

# ***POLITIËLE CRIMINALITEITSSTATISTIEKEN***

---

*PLEEGPLAATS: POLITIEZONE*

**ZONE DE BRAINE-L'ALLEUD**

**2000 - 2023**

*Federale Politie - DGR/DRIIBIPOL*

# ***POLITIËLE CRIMINALITEITSSTATISTIEKEN***

---

***PLEEGPLAATS: POLITIEZONE***

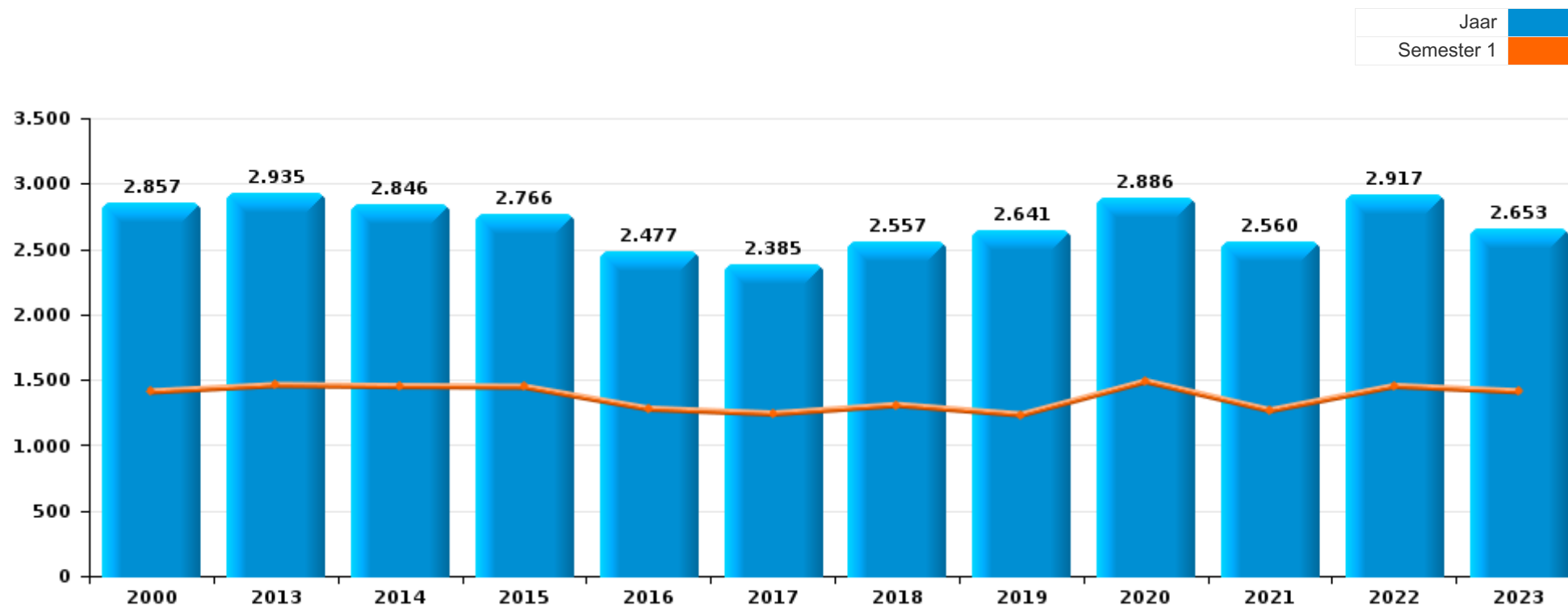
**ZONE DE BRAINE-L'ALLEUD**

***DEEL I : GERECHTELIJKE INBREUKEN***



**ZONE DE BRAINE-L'ALLEUD**

	2000	2013	2014	2015	2016	2017	2018	2019	2020	2021	2022	2023
<b>Totaal aantal misdrijven</b>	2.857	2.935	2.846	2.766	2.477	2.385	2.557	2.641	2.886	2.560	2.917	2.653




ZONE DE BRAINE-L'ALLEUD

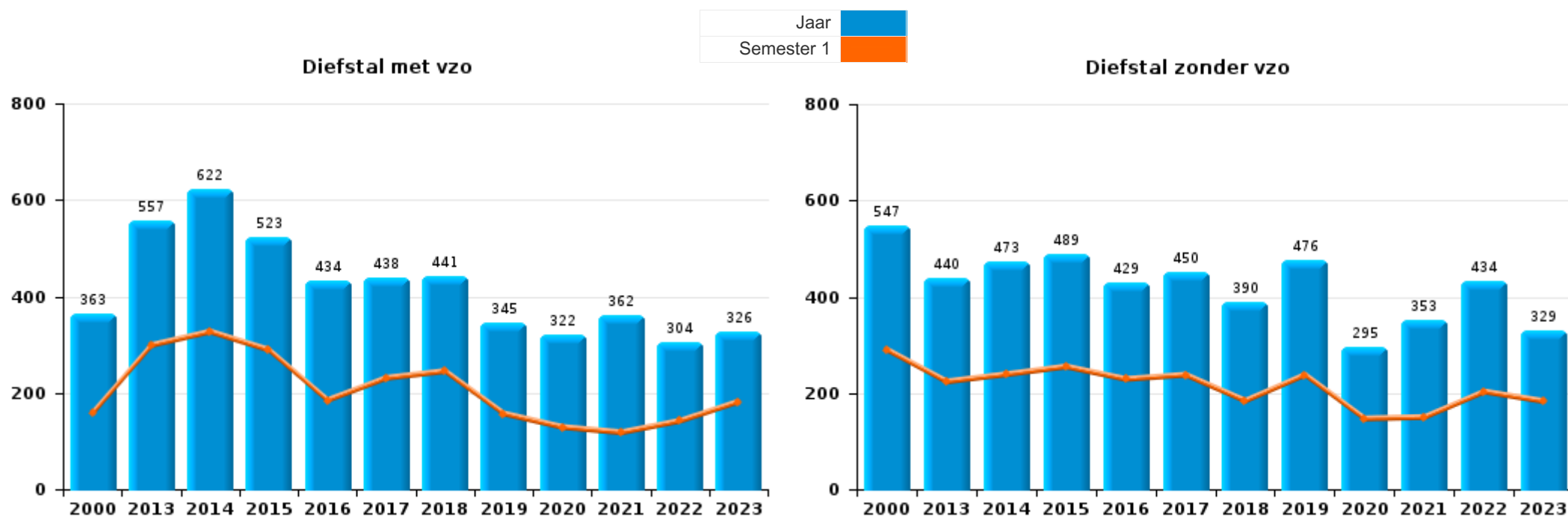
	2000	2013	2014	2015	2016	2017	2018	2019	2020	2021	2022	2023
Diefstal en afpersing	1.309	1.013	1.106	1.038	883	902	857	839	633	736	767	678
Misdr. tegen de lichamelijke integriteit	197	263	256	257	244	235	245	307	271	223	347	314
Bedrog	239	124	120	132	146	177	243	210	148	171	214	190
Beschadigen van eigendom	250	265	309	267	103	71	87	119	70	81	91	97
Drugs	90	172	136	165	120	101	159	145	108	74	109	111
Informaticriminaliteit		50	65	72	52	60	54	91	165	210	319	271
Misdr. tegen andere morele waarden en gevoelens	57	103	89	80	98	99	109	133	139	131	192	138
Bevolkingsregister	107	152	114	130	95	90	95	113	101	93	106	88
Dronkenschap en alcohol	70	92	90	69	110	80	132	123	112	95	143	146
Misdr. tegen de openbare veiligheid	95	95	106	94	97	86	102	101	106	95	118	115
Vreemdelingenwetgeving	26	102	67	85	82	91	93	77	112	113	105	95
Volksgesondheid		6	4	2	1		1		568	215	2	
Misdr. tegen de openbare trouw	34	59	67	71	69	65	55	58	53	51	103	74
Misdr. tegen gezag van de overheid	35	61	54	31	57	44	42	41	56	59	50	64
Zedenmisdriven	49	26	31	44	47	34	50	47	48	49	55	42
Wapens en springstoffen	16	49	50	55	37	41	57	53	40	31	32	52
Misdr. tegen het juridisch statuut van het kind	13	47	31	56	35	61	59	34	32	39	45	27
Milieu	34	139	58	19	69	40	15	24	18	21	14	23
Jeugdbescherming	32	28	22	34	51	45	35	53	21	33	43	56
Misdr. tegen de familie	76	7	14	19	15	4	11	16	10	6	6	6
Sociaal strafwetboek	2	16	13	14	11	8	17	13	15	9	20	23
Andere bijzondere wetten	15	7	6	5	22	21	9	11	32	3	7	8
Arbeid	4	24	17	11	8	9	7	6	6	3	9	7
Bescherming personen	13	7	6	2	10	9	13	8	7	7	4	5
Overtreding Strafwetboek	73	11	1	1							1	
Misdr. tegen de persoonlijke vrijheid	4	5	5	4	3	4	1	9	7	6	4	6
Identiteitskaart	3	4	3	4	7	6	1	4	6	1	3	5
Economische wetgeving	2	3	1	1	1			1		2	3	5
Handelspraktijken	1	5	4	3				3				1
Bescherming van de openbare inkomsten						1	6		1	1	2	4
Private veiligheid	10			1								
Mensenhandel								1		2	2	2
Hormonen en doping					2		1	1	1			
Onwettige uitoefening van het openbaar gezag	1				1		1				1	
Huisjesmelkerij					1	1						
Kieswetgeving			1									
<b>Subtotaal</b>	<b>2.857</b>	<b>2.935</b>	<b>2.846</b>	<b>2.766</b>	<b>2.477</b>	<b>2.385</b>	<b>2.557</b>	<b>2.641</b>	<b>2.886</b>	<b>2.560</b>	<b>2.917</b>	<b>2.653</b>
<b>Overtreding lokaal politiereglement</b>		133	52	22	197	197	173	156	174	190	170	184
<b>Subtotaal</b>		<b>133</b>	<b>52</b>	<b>22</b>	<b>197</b>	<b>197</b>	<b>173</b>	<b>156</b>	<b>174</b>	<b>190</b>	<b>170</b>	<b>184</b>
<b>Totaal</b>	<b>2.857</b>	<b>3.068</b>	<b>2.898</b>	<b>2.788</b>	<b>2.674</b>	<b>2.582</b>	<b>2.730</b>	<b>2.797</b>	<b>3.060</b>	<b>2.750</b>	<b>3.087</b>	<b>2.837</b>



## I.1. Inbreukcategorie : Diefstal en afpersing (top 5 inbreuken op nationaal niveau 2023)

## ZONE DE BRAINE-L'ALLEUD

	2000	2013	2014	2015	2016	2017	2018	2019	2020	2021	2022	2023
Diefstal zonder vzo	547	440	473	489	429	450	390	476	295	353	434	329
Diefstal met vzo	363	557	622	523	434	438	441	345	322	362	304	326
Diefstal niet nader bepaald	387	2	2	3	2	3	8		5	6	3	2
Afpersing	11	14	9	23	18	11	18	18	11	15	26	21
Andere	1											
<b>Totaal</b>	<b>1.309</b>	<b>1.013</b>	<b>1.106</b>	<b>1.038</b>	<b>883</b>	<b>902</b>	<b>857</b>	<b>839</b>	<b>633</b>	<b>736</b>	<b>767</b>	<b>678</b>





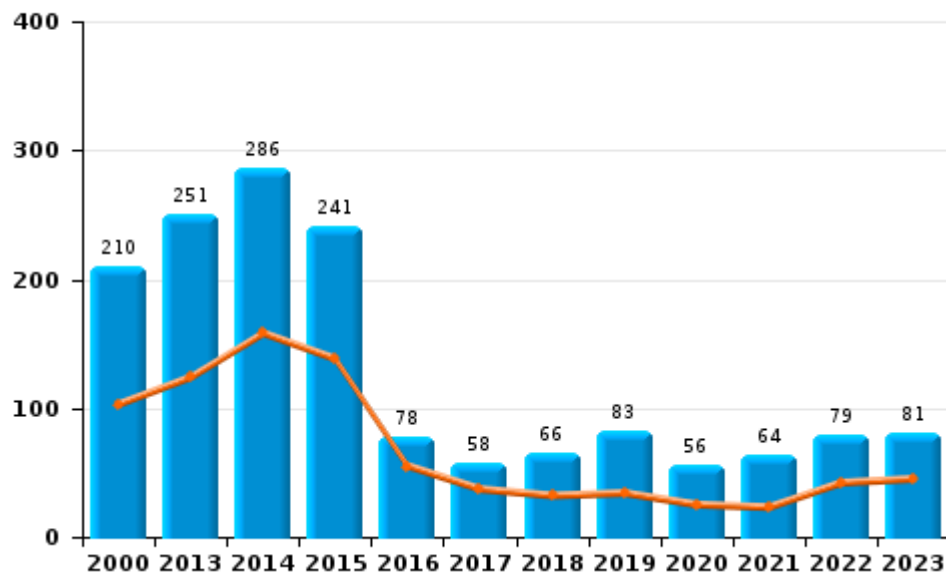
I.2. Inbreukcategorie : Beschadigen van eigendom (top 5 inbreuken op nationaal niveau 2023)

**ZONE DE BRAINE-L'ALLEUD**

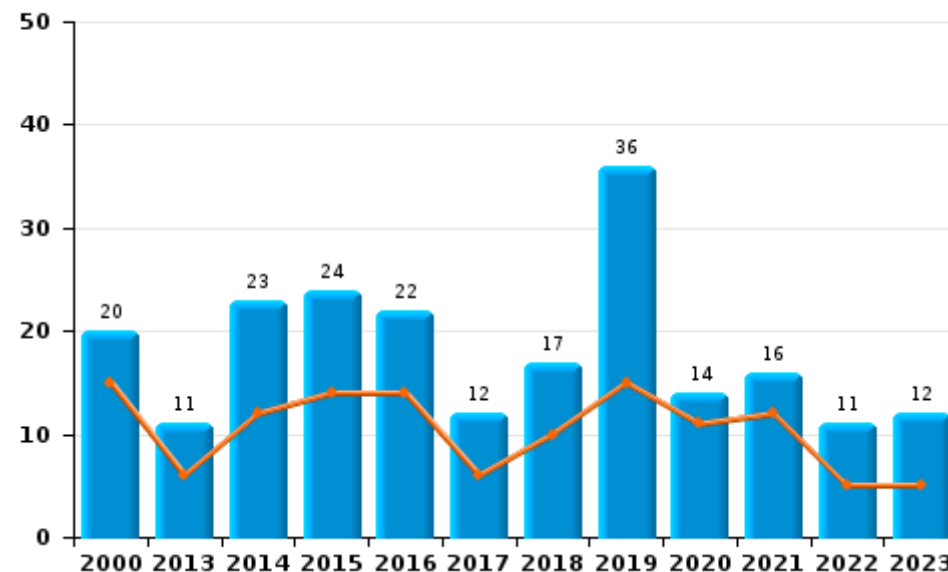
	2000	2013	2014	2015	2016	2017	2018	2019	2020	2021	2022	2023
<b>Vandalisme</b>	210	251	286	241	78	58	66	83	56	64	79	81
<b>Onopzettelijke brandstichting</b>	8	3	14	12	12	5	11	11	9	10	7	8
<b>Opzettelijke brandstichting</b>	12	8	9	12	10	7	6	25	5	6	4	4
<b>Vernieling, onbruikbaarmaking, beschadiging</b>	20	3		2	3	1	4			1	1	4
<b>Totaal</b>	<b>250</b>	<b>265</b>	<b>309</b>	<b>267</b>	<b>103</b>	<b>71</b>	<b>87</b>	<b>119</b>	<b>70</b>	<b>81</b>	<b>91</b>	<b>97</b>

Jaar	<span style="color: blue;">■</span>
Semester 1	<span style="color: orange;">■</span>

Vandalisme



Brandstichting

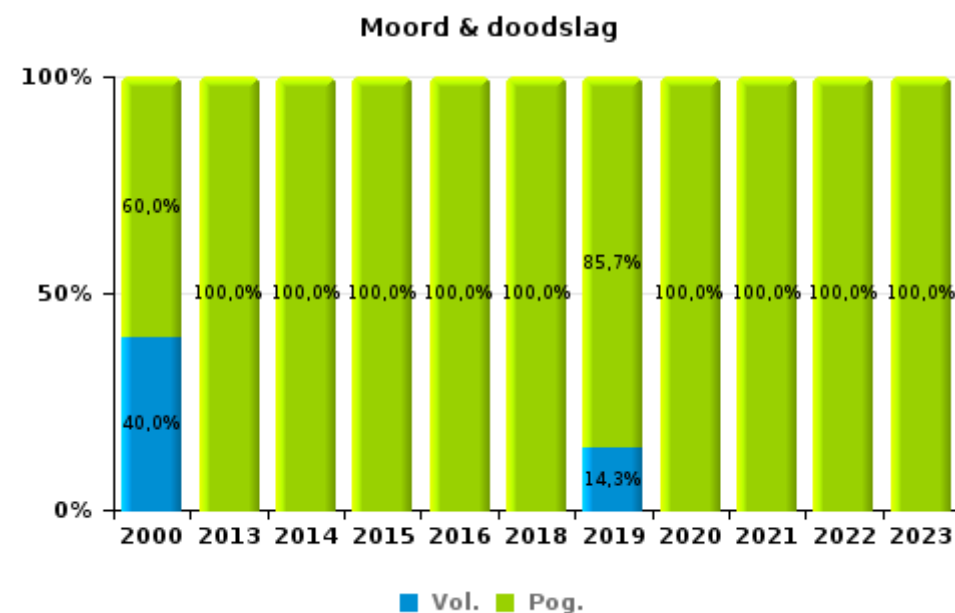
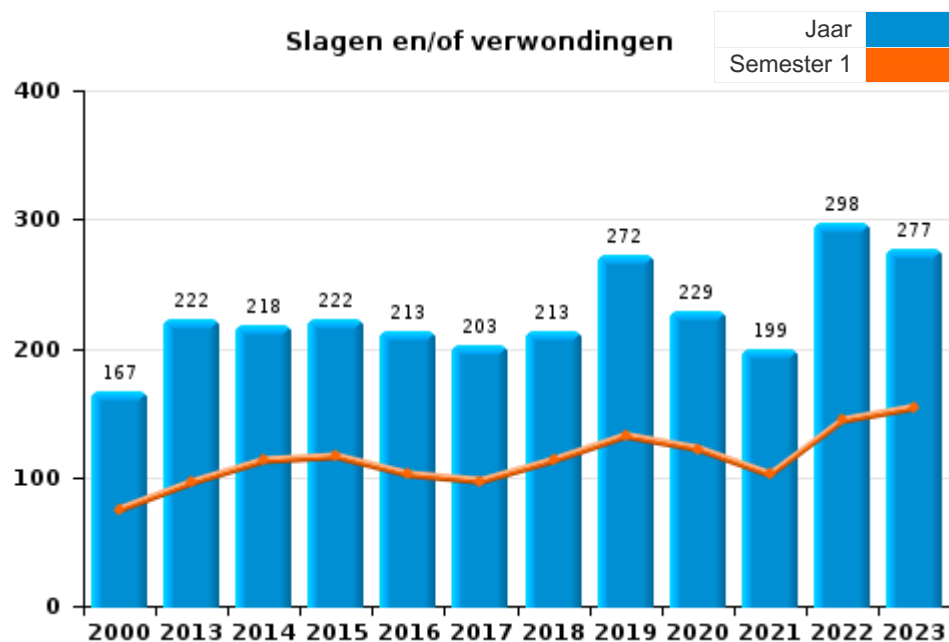




## I.3. Inbreukcategorie : Misdrijven tegen de lichamelijke integriteit (top 5 inbreuken op nationaal niveau 2023)

## ZONE DE BRAINE-L'ALLEUD

	2000	2013	2014	2015	2016	2017	2018	2019	2020	2021	2022	2023
Slagen en/of verwondingen	167	222	218	222	213	203	213	272	229	199	298	277
Andere	25	40	36	32	30	32	30	28	39	21	37	31
Moord & doodslag	5	1	2	3	1		2	7	3	3	12	6
<b>Totaal</b>	<b>197</b>	<b>263</b>	<b>256</b>	<b>257</b>	<b>244</b>	<b>235</b>	<b>245</b>	<b>307</b>	<b>271</b>	<b>223</b>	<b>347</b>	<b>314</b>





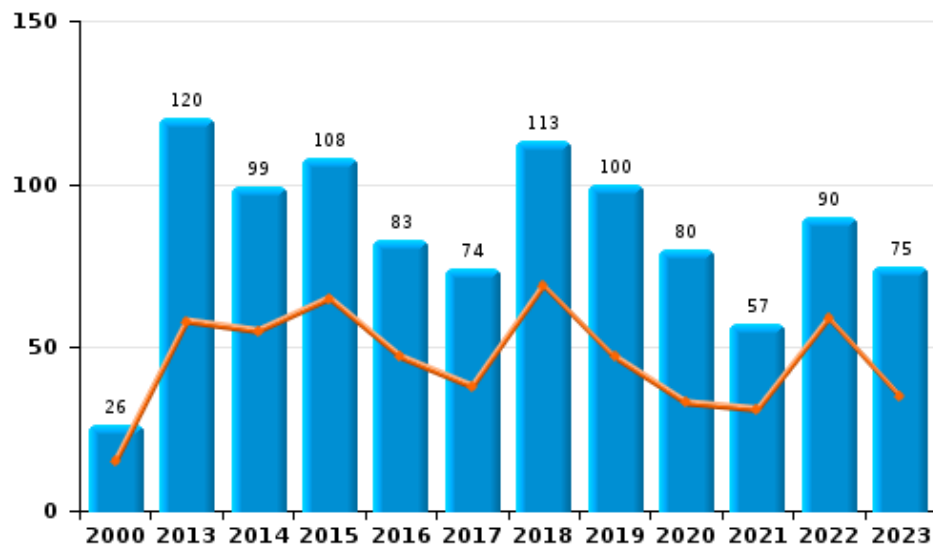
I.4. Inbreukcategorie : Drugs (top 5 inbreuken op nationaal niveau 2023)

**ZONE DE BRAINE-L'ALLEUD**

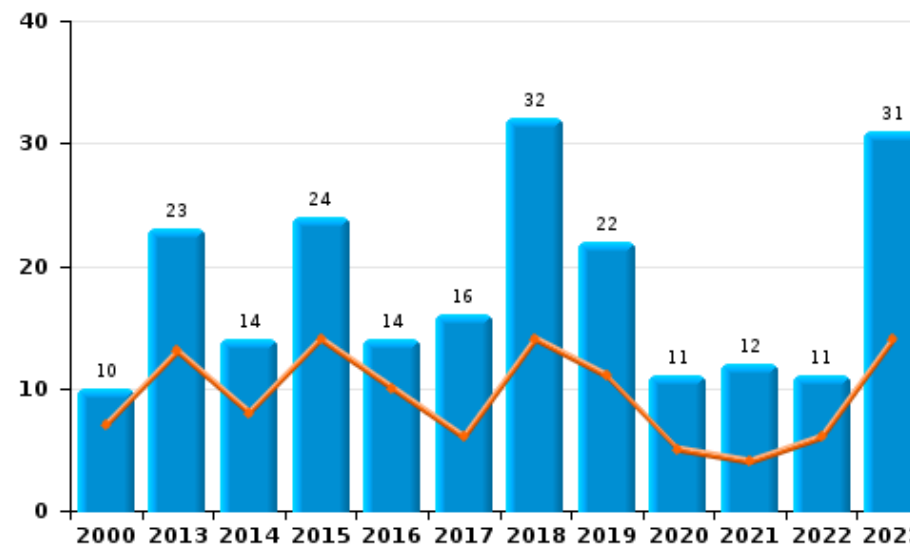
	2000	2013	2014	2015	2016	2017	2018	2019	2020	2021	2022	2023
<b>Bezit</b>	26	120	99	108	83	74	113	100	80	57	90	75
<b>Handel</b>	10	23	14	24	14	16	32	22	11	12	11	31
<b>Gebruik</b>	45	7	5	17	8	5	5	7	6	1	3	
<b>In- en uitvoer</b>	5	14	7	5	8	3	3	8	7	1	2	2
<b>Fabricatie</b>	1	5	7	3	2	3	4	2	4	2	2	2
<b>Andere</b>	3	3	4	8	5		2	6		1	1	1
<b>Totaal</b>	<b>90</b>	<b>172</b>	<b>136</b>	<b>165</b>	<b>120</b>	<b>101</b>	<b>159</b>	<b>145</b>	<b>108</b>	<b>74</b>	<b>109</b>	<b>111</b>

Jaar	<span style="color: blue;">■</span>
Semester 1	<span style="color: orange;">■</span>

**Bezit**



**Handel**









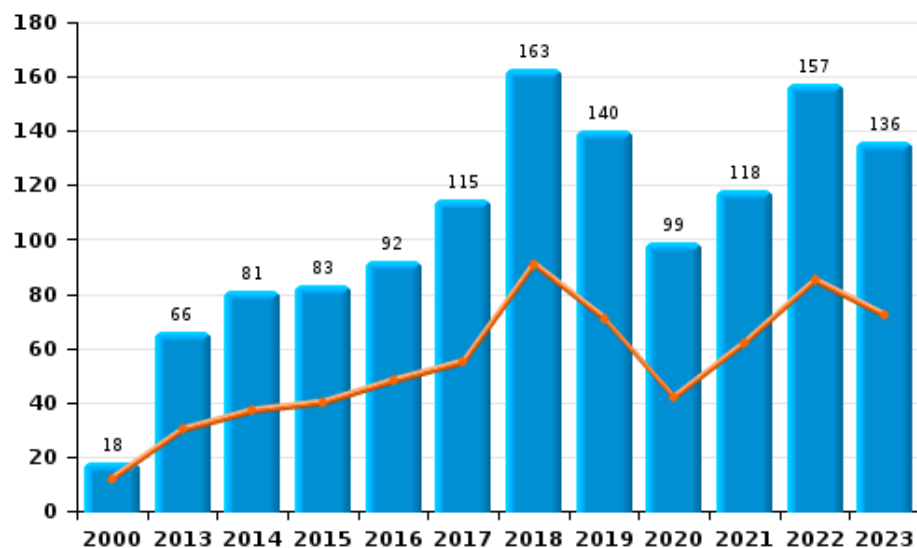
## 1.5. Inbreukcategorie : Bedrog (top 5 inbreuken op nationaal niveau 2023)

## ZONE DE BRAINE-L'ALLEUD

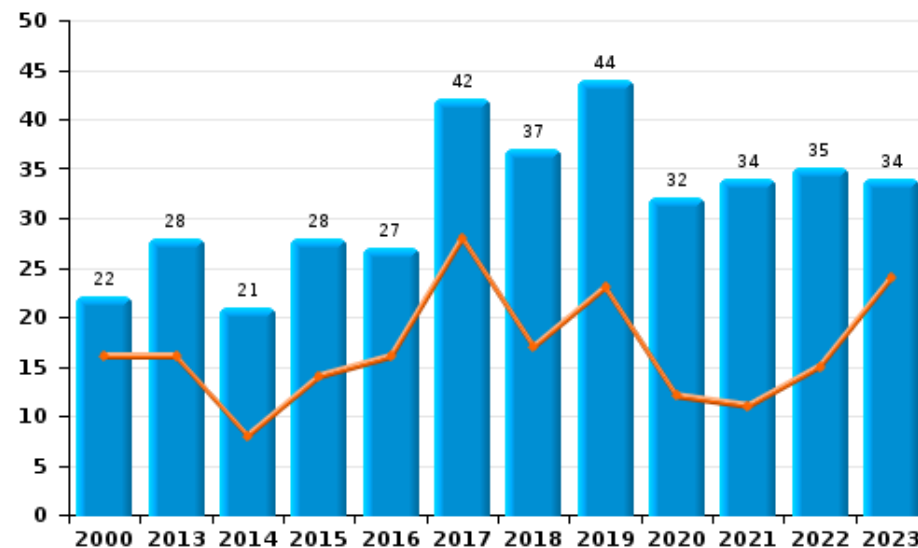
	2000	2013	2014	2015	2016	2017	2018	2019	2020	2021	2022	2023
<b>Oplichting</b>	18	66	81	83	92	115	163	140	99	118	157	136
<b>Misbruik van vertrouwen en verwante misdr.</b>	22	28	21	28	27	42	37	44	32	34	35	34
<b>Verduistering en bedrieglijke vernietiging</b>	170	4	3	5	15	7	20	9	5	6	10	3
<b>Flessentrekkerij</b>	10	13	7	6	4	2	3	7	4	4	4	4
<b>Bedrog: Andere</b>	15	1	1	2	3	2	13	3	5	5	4	8
<b>Heling</b>	3	4	6	5	4	6	2	4	3	4	2	2
<b>Misdr. ivm insolventie</b>	1	8	1	3	1	3	5	3			2	3
<b>Totaal</b>	<b>239</b>	<b>124</b>	<b>120</b>	<b>132</b>	<b>146</b>	<b>177</b>	<b>243</b>	<b>210</b>	<b>148</b>	<b>171</b>	<b>214</b>	<b>190</b>

Jaar   
Semester 1 

Oplichting



Misbruik van vertrouwen en verwante misdr.





# ***POLITIËLE CRIMINALITEITSSTATISTIEKEN***

---

***PLEEGPLAATS: POLITIEZONE***

**ZONE DE BRAINE-L'ALLEUD**

***DEEL II : CRIMINELE FIGUREN / FENOMENEN***



## ZONE DE BRAINE-L'ALLEUD

### CF Diefstal vervoermiddel

	2000	2013	2014	2015	2016	2017	2018	2019	2020	2021	2022	2023
Autodiefstal	82	31	21	25	24	22	21	15	12	12	13	17
Motodiefstal	3	5	4	5	4	2	4	3	1	2		2
Carjacking	14				1	3						1
Homejacking			1		1							
Garagediefstal	4	4	6	6	6	2	3	2	1	2	1	1
Bromfietsdiefstal	22	2	7	7	5	3	2	4	1		4	2
Fietsdiefstal	23	26	32	44	35	29	55	60	36	57	44	32

### CF Inbraak

	2000	2013	2014	2015	2016	2017	2018	2019	2020	2021	2022	2023
Woninginbraak	342	351	335	327	255	238	268	181	209	201	161	176
Inbraak in bedrijf of handelszaak	49	47	67	44	44	54	42	34	38	31	29	23
Inbraak in openbare of overheidsinstelling	20	8	5	13	8	8	6	9	4	3	7	6
Ramkraak			1	1	1	3	3	1	1			
Inbraak in gebouw (totaal)	409	406	406	384	307	300	316	224	251	234	196	205

### CF Diefstal andere

	2000	2013	2014	2015	2016	2017	2018	2019	2020	2021	2022	2023
Diefstal gewapenderhand	35	12	10	13	10	9	4	5	3	2	4	6
Diefstal met geweld zonder wapen	53	24	39	38	44	29	38	32	26	28	40	42
Diefstal uit of aan voertuig	220	121	201	130	126	128	122	92	62	65	85	95
Diefstal van wapens en explosieven	9	3	5	10	12	10	6	4	3	7	3	2
Steaming			1	2					1		1	
Handtasroof	3	2	3	4	1	1	2		2	2	1	2
Grijpdiefstal	8	5	9	10	7	11	10	5	9	7	8	13
Zakkenrollerij	28	54	60	56	42	52	33	43	18	27	43	40
Winkeldiefstal	10	46	67	55	62	70	65	76	62	79	71	57
Diefstal met list	30	45	26	28	26	35	19	21	16	8	19	15
Metaaldiefstal	3	15	4	4	3		1	1		6	7	4
Werfdiefstal	13	12	21	9	7	10	1	7	6	4	19	7
Home-invasie			4	1	1	1						
Dierendiefstal		1	1		1	1		2		2		4
Ladingdiefstal				2		3	2	1				2



### ICT-criminaliteit

	2000	2013	2014	2015	2016	2017	2018	2019	2020	2021	2022	2023
Betaalkaartfraude	3	23	15	33	31	35	28	45	56	62	89	48
Phishing		1	1	3	8	6	13	7	40	78	81	56
Ransomware									1	1	2	
Shouldersurfing		3	3	12	2	13	1	6	3	6	7	5
Skimming		2			1	1						2

### CF Andere

	2000	2013	2014	2015	2016	2017	2018	2019	2020	2021	2022	2023
Geweld tegen beroepen van algemeen belang	5	3	5	10	8	9	13	8	5	4	9	15
Groepsverkrachting	1	1	4		3	2	1				3	1
Graffiti	5	16	19	18	3	1		4		1	3	2
Beschadiging van auto	8	152	176	152	58	43	48	51	23	33	47	41
Steekpartij	1	2	2		1	2	1	1	1	2	3	2

### FE Intrafamiliaal geweld (IFG)

	2000	2013	2014	2015	2016	2017	2018	2019	2020	2021	2022	2023
IFG: fysiek, binnen het koppel	10	62	59	63	62	64	71	87	75	78	87	76
IFG: fysiek, tegen afstammelingen	6	14	16	25	16	15	18	21	27	18	24	25
IFG: fysiek, tegen andere leden	44	14	11	22	20	13	9	13	24	11	22	29
IFG: seksueel, binnen het koppel						1		1			1	
IFG: seksueel, tegen afstammelingen	1	5		1	4	1	2	2	4	2		
IFG: seksueel, tegen andere leden												1
IFG: psychisch, binnen het koppel	78	53	36	73	48	73	75	53	54	56	70	45
IFG: psychisch, tegen afstammelingen		1	1	2	5	3	2	6	5	5	15	9
IFG: psychisch, tegen andere leden		1	1	5	3	3	2	2	6	2	4	7
IFG: economisch, binnen het koppel		5	6	10	4	7	3	5		3	4	8
IFG: economisch, tegen afstammelingen	2			2					4	1	1	1
IFG: economisch, tegen andere leden	12	9	13	8	13	8	5	6	7	2	7	9

### FE Hormonen en doping

	2000	2013	2014	2015	2016	2017	2018	2019	2020	2021	2022	2023
Humane doping					2		1	1	1			
Illegale vetmesting		2	1		1			1			1	1



### FE Drugs

	2000	2013	2014	2015	2016	2017	2018	2019	2020	2021	2022	2023
Verkoop van cocaïne		1	1	8	3	7		2	4	3	2	4
Import-export van cocaïne					1		1					
Productie van synthetische drugs								1				
Import-export van synthetische drugs									1			
Verkoop van synthetische drugs			1	2		3	3	3	1		3	2
Productie van cannabis (teelt)		5	5	2	2	1	1	1	1	1		2
Verkoop van cannabis in grote hoeveelheid							1		1		1	1
Import-export van heroïne					1							
Verkoop-handel van heroïne			1		1							

### FE Wapenzwendel

	2000	2013	2014	2015	2016	2017	2018	2019	2020	2021	2022	2023
Handel en productie van vuurwapen				2	1				3		1	
Handel en productie van niet-vuurwapen				1								

### FE Mensenhandel

	2000	2013	2014	2015	2016	2017	2018	2019	2020	2021	2022	2023
Mensenhandel - economische uitbuiting								1		2	1	
Mensenhandel - seksuele uitbuiting	2	2	1	1							1	8



### FE Geweld in de publieke ruimte

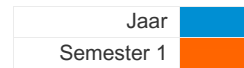
	2000	2013	2014	2015	2016	2017	2018	2019	2020	2021	2022	2023
Fysiek geweld (openbaar vervoer)	6	11	8	5	2	6	13	10	8	7	7	8
Fysiek geweld (openbare weg)	63	96	90	71	78	71	88	110	84	66	104	98
Fysiek geweld (andere openbare plaats)	3	5	7	8	9	4	2	3	6	3	6	3
Fysiek geweld (publiek toegankelijke plaats)	32	35	36	28	33	35	27	38	25	24	64	45
Seksueel geweld (openbaar vervoer)	1		2			1	1	2	1	6	2	
Seksueel geweld (openbare weg)	6	6	5	7	6	5	8	10	5	3	1	7
Seksueel geweld (andere openbare plaats)	2				2		1	1	4	1		
Seksueel geweld (publiek toegankelijke plaats)	22	2	4	4	5	7	3	7	3	4	11	6
Psychisch geweld (openbaar vervoer)	5	8	11	11	3	6	7	5	1	4	8	3
Psychisch geweld (openbare weg)	41	86	61	58	67	58	56	65	84	62	77	85
Psychisch geweld (andere openbare plaats)	7	6	6	4	7	4	5	6	9	8	8	5
Psychisch geweld (publiek toegankelijke plaats)	17	14	30	12	26	24	20	20	16	16	32	23
Diefstal gewapenderhand (openbaar vervoer)	5			3				1			1	
Diefstal gewapenderhand (openbare weg)	9	1	2	4	1	1	1	2			1	2
Diefstal gewapenderhand (andere openbare plaats)		2										1
Diefstal gewapenderhand (publiek toegank. plaats)	9	3	2	5	6	2	1		2		2	2
Diefstal geweld zonder wapen (openbaar vervoer)	11	2	2	1	6	1			1		2	2
Diefstal geweld zonder wapen (openbare weg)	20	9	19	17	12	15	18	11	10	8	15	16
Diefstal geweld zonder wapen (and. openb. plaats)	4			1		1			1		1	2
Diefstal geweld zonder wapen (pub. toegank. pl.)	5	10	7	7	15	5	5	7	5	6	7	9

### FE Andere

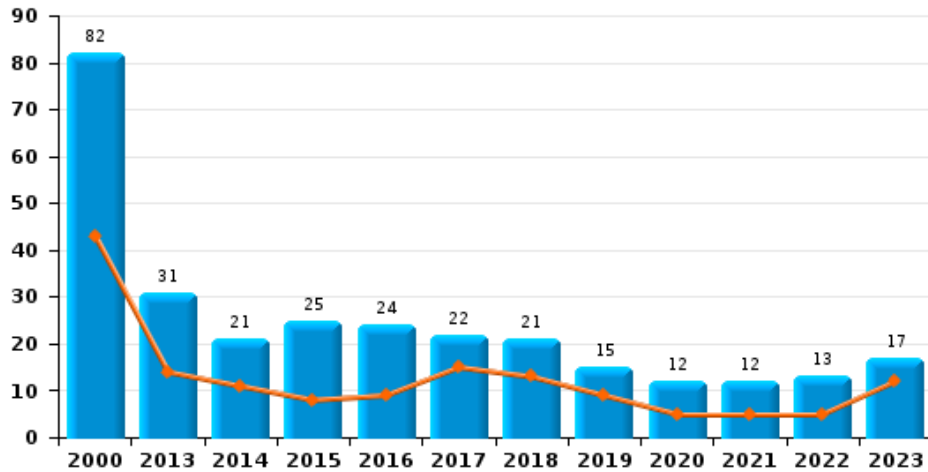
	2000	2013	2014	2015	2016	2017	2018	2019	2020	2021	2022	2023
Nepagenten	1	5	2	7	4	2	3	5	2	1	1	
Terrorisme, extremisme en radicalisme						1						
Cyberbelaging	22	41	59	50	58	52	54	63	69	58	107	72
Identiteitsfraude	4	19	38	30	39	32	35	31	26	31	56	52



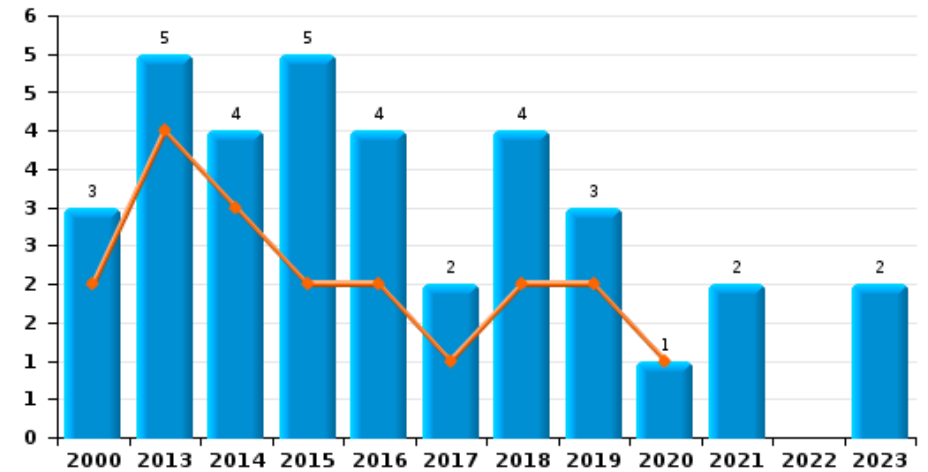
## ZONE DE BRAINE-L'ALLEUD



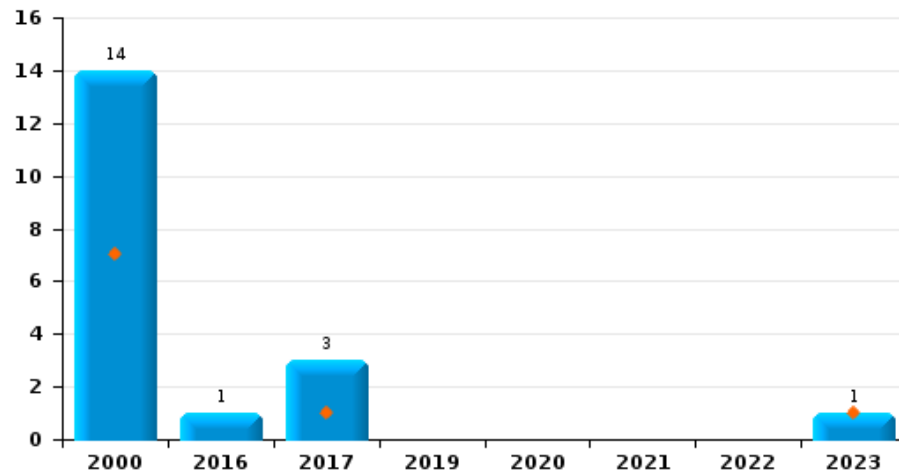
### Autodiefstal



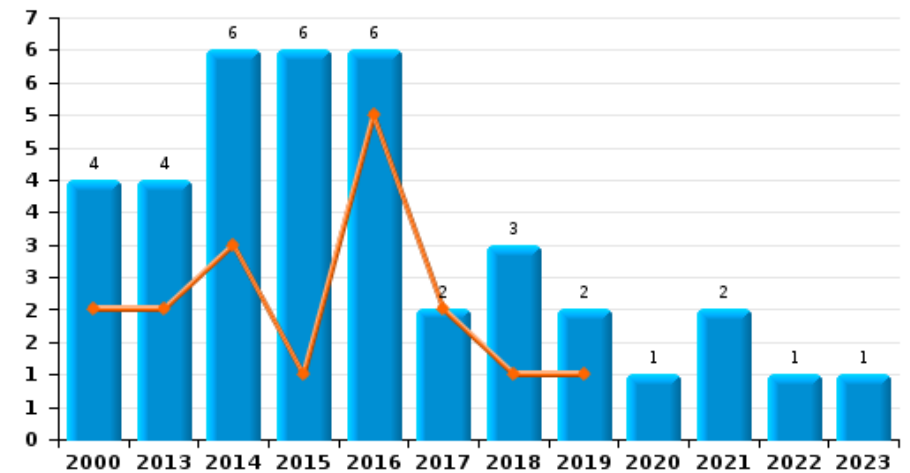
### Motodiefstal



### Carjacking



### Garagediefstal



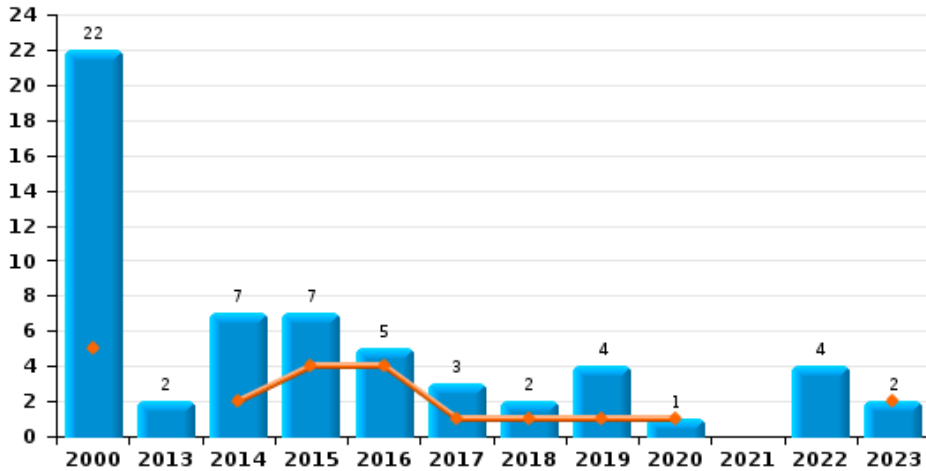




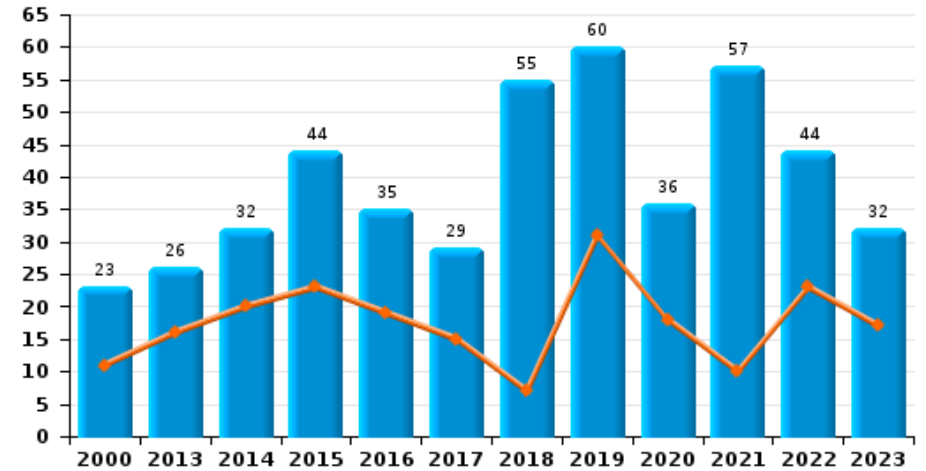
**ZONE DE BRAINE-L'ALLEUD**

Jaar ■  
Semester 1 ■

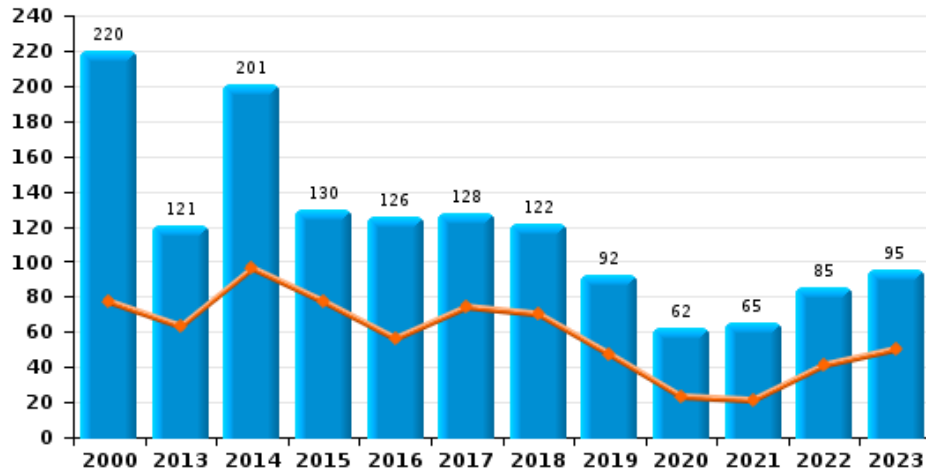
**Bromfietsdiefstal**



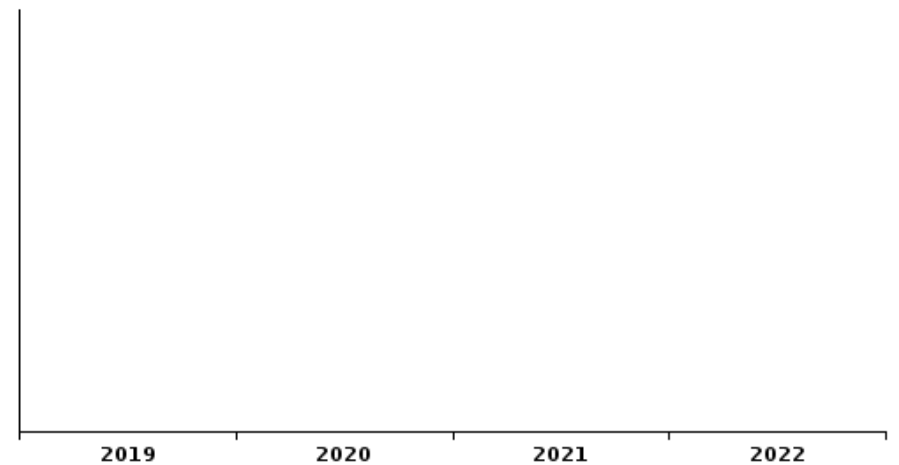
**Fietsdiefstal**



**Diefstal uit of aan voertuig**

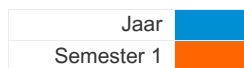


**Sacjacking uit auto**

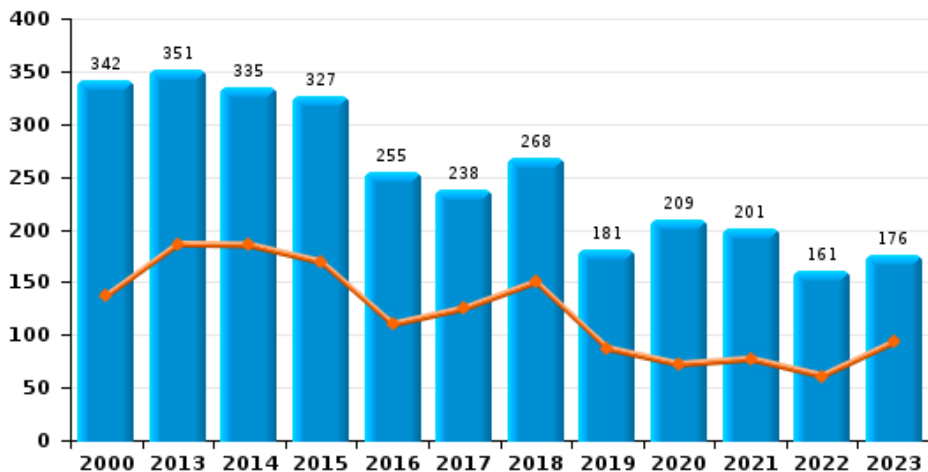




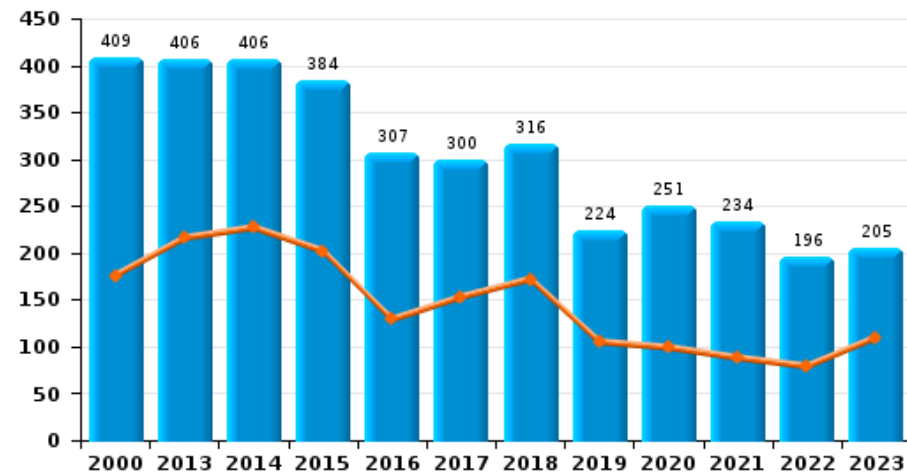
## ZONE DE BRAINE-L'ALLEUD



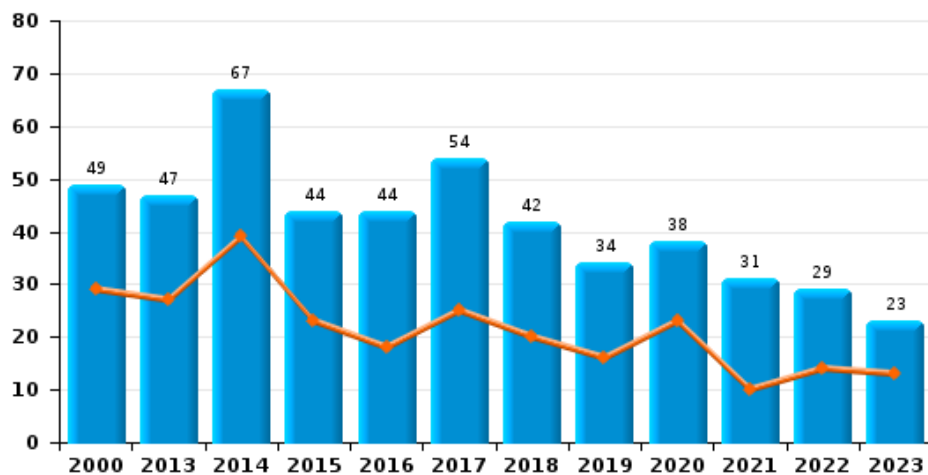
### Woninginbraak



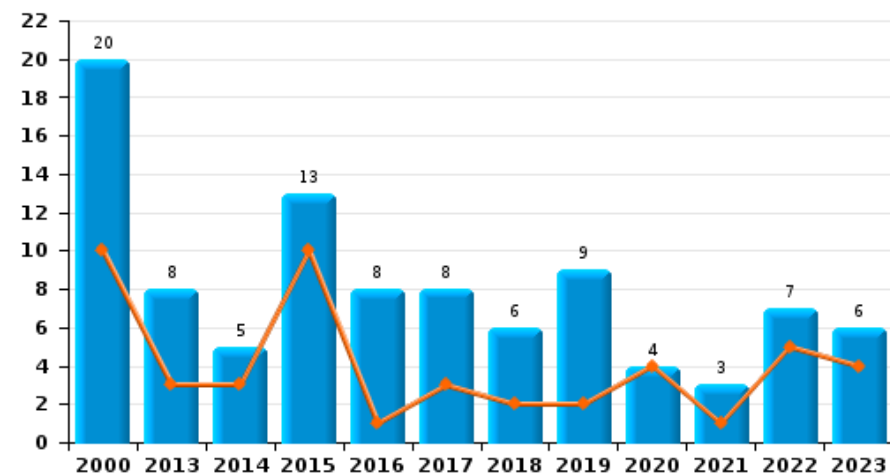
### Inbraak in gebouw (totaal)



### Inbraak in bedrijf of handelszaak

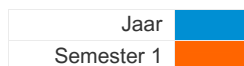


### Inbraak in openbare of overheidsinstelling

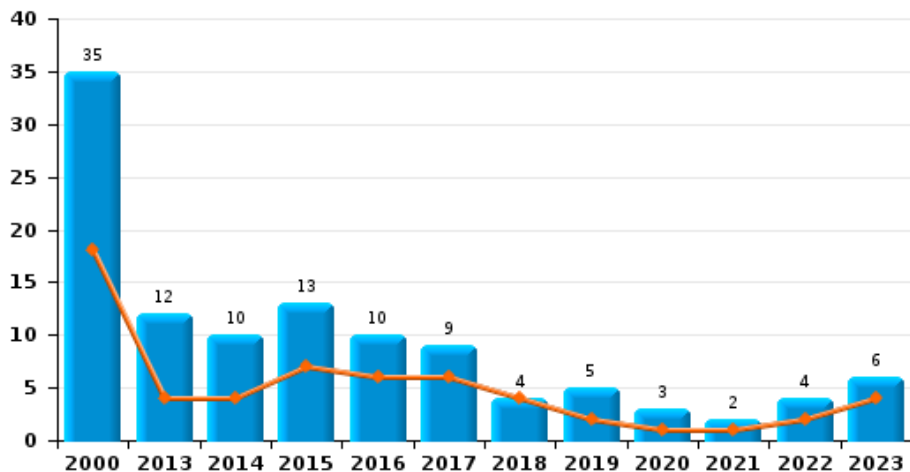




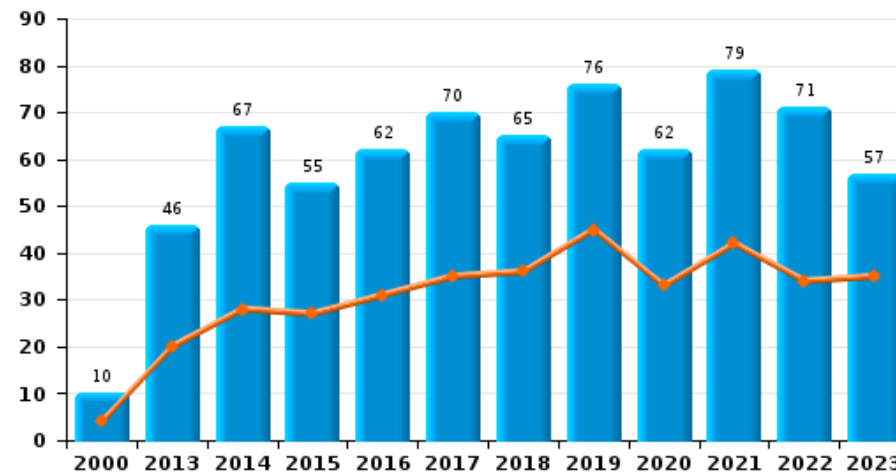
## ZONE DE BRAINE-L'ALLEUD



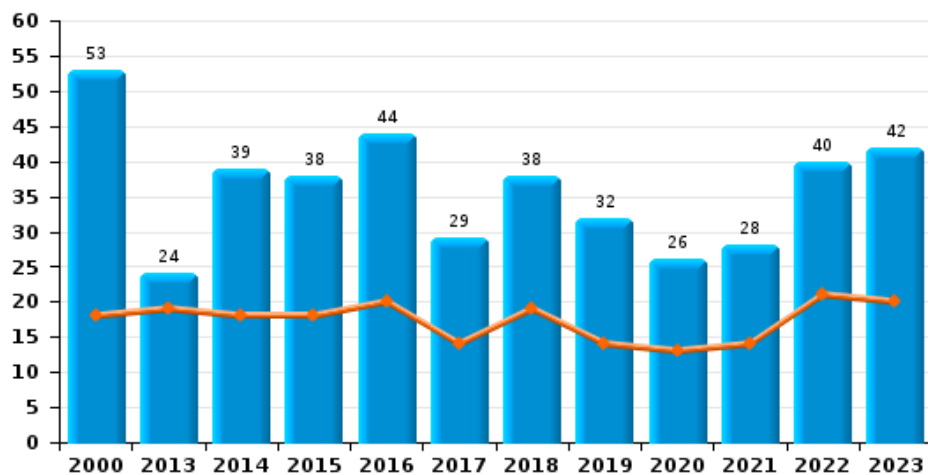
### Diefstal gewapenderhand



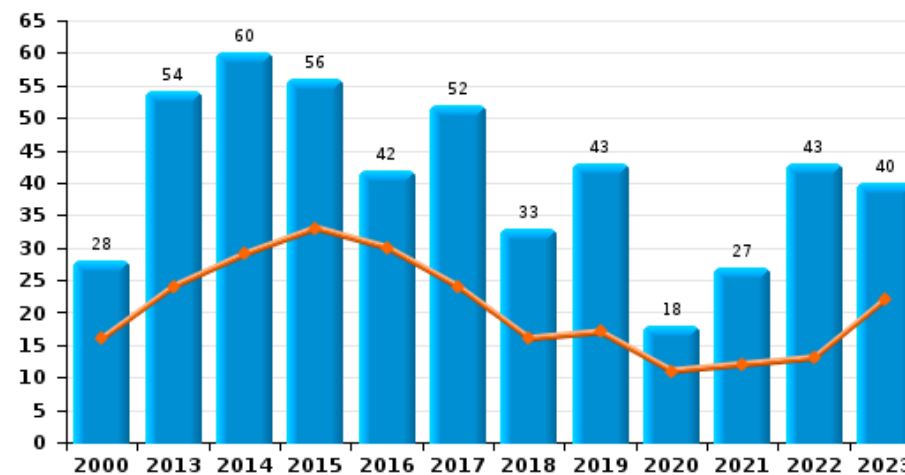
### Winkeldiefstal



### Diefstal met geweld zonder wapen

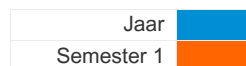


### Zakkenrollerij

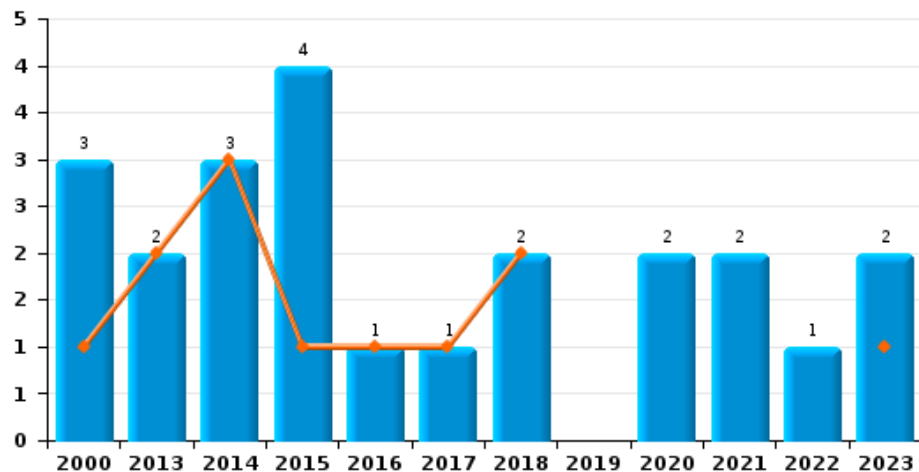




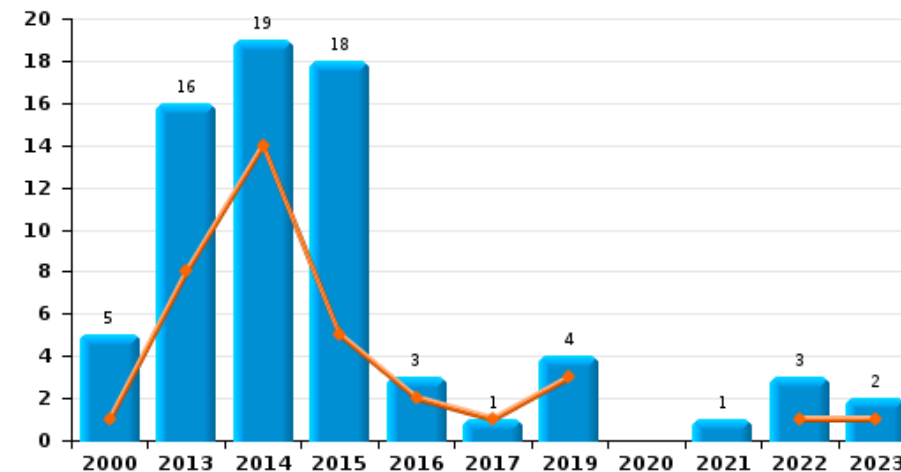
## ZONE DE BRAINE-L'ALLEUD



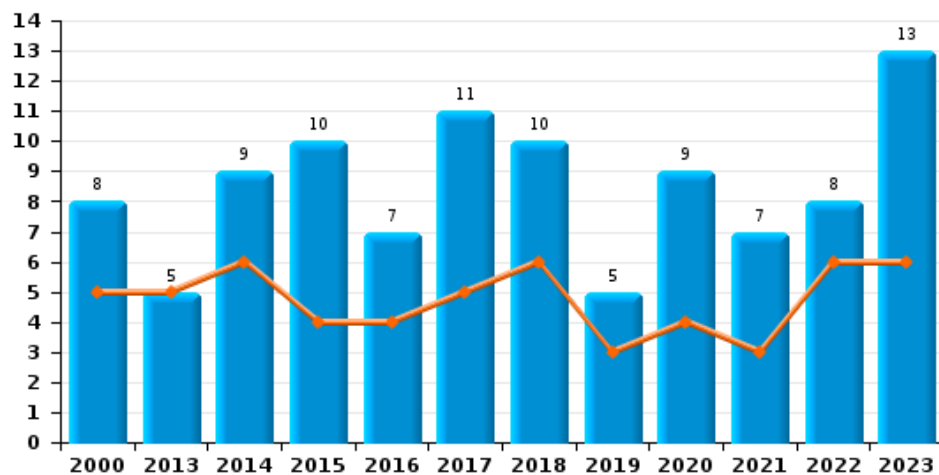
### Handtasroof



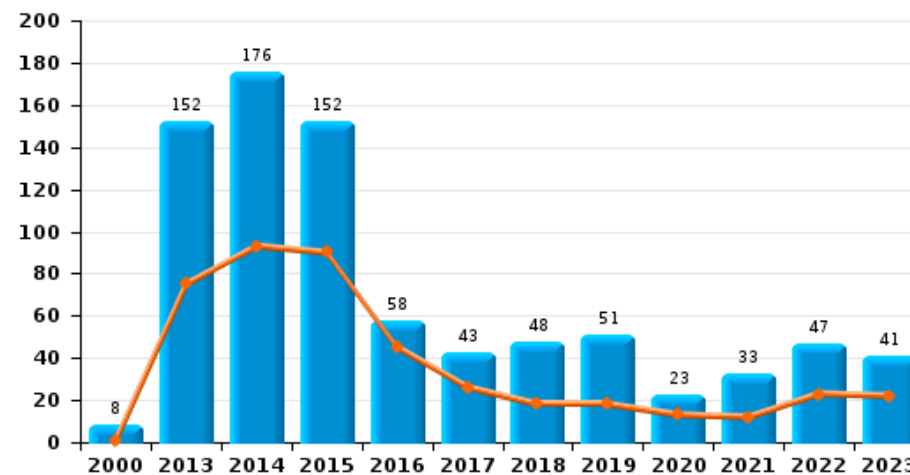
### Graffiti



### Grijpdiefstal



### Beschadiging van auto





## ZONE DE BRAINE-L'ALLEUD

### CF Diefstal vervoermiddel

		2000	2013	2014	2015	2016	2017	2018	2019	2020	2021	2022	2023
Autodiefstal	Sem 1	43	14	11	8	9	15	13	9	5	5	5	12
	Sem 2	39	17	10	17	15	7	8	6	7	7	8	5
Totaal		82	31	21	25	24	22	21	15	12	12	13	17
Motodiefstal	Sem 1	2	4	3	2	2	1	2	2	1			
	Sem 2	1	1	1	3	2	1	2	1		2		2
Totaal		3	5	4	5	4	2	4	3	1	2		2
Carjacking	Sem 1	7					1						1
	Sem 2	7				1	2						
Totaal		14				1	3						1
Homejacking	Sem 1					1							
	Sem 2			1									
Totaal				1		1							
Garagediefstal	Sem 1	2	2	3	1	5	2	1	1				
	Sem 2	2	2	3	5	1		2	1	1	2	1	1
Totaal		4	4	6	6	6	2	3	2	1	2	1	1
Bromfietsdiefstal	Sem 1	5		2	4	4	1	1	1	1			2
	Sem 2	17	2	5	3	1	2	1	3			4	
Totaal		22	2	7	7	5	3	2	4	1		4	2
Fietsdiefstal	Sem 1	11	16	20	23	19	15	7	31	18	10	23	17
	Sem 2	12	10	12	21	16	14	48	29	18	47	21	15
Totaal		23	26	32	44	35	29	55	60	36	57	44	32



## CF Inbraak

		2000	2013	2014	2015	2016	2017	2018	2019	2020	2021	2022	2023
Woninginbraak	Sem 1	137	186	185	169	110	125	150	87	72	77	61	93
	Sem 2	205	165	150	158	145	113	118	94	137	124	100	83
	<b>Totaal</b>	<b>342</b>	<b>351</b>	<b>335</b>	<b>327</b>	<b>255</b>	<b>238</b>	<b>268</b>	<b>181</b>	<b>209</b>	<b>201</b>	<b>161</b>	<b>176</b>
Inbraak in bedrijf of handelszaak	Sem 1	29	27	39	23	18	25	20	16	23	10	14	13
	Sem 2	20	20	28	21	26	29	22	18	15	21	15	10
	<b>Totaal</b>	<b>49</b>	<b>47</b>	<b>67</b>	<b>44</b>	<b>44</b>	<b>54</b>	<b>42</b>	<b>34</b>	<b>38</b>	<b>31</b>	<b>29</b>	<b>23</b>
Inbraak in openbare of overheidsinstelling	Sem 1	10	3	3	10	1	3	2	2	4	1	5	4
	Sem 2	10	5	2	3	7	5	4	7		2	2	2
	<b>Totaal</b>	<b>20</b>	<b>8</b>	<b>5</b>	<b>13</b>	<b>8</b>	<b>8</b>	<b>6</b>	<b>9</b>	<b>4</b>	<b>3</b>	<b>7</b>	<b>6</b>
Ramkraak	Sem 1					1	2	2	1				
	Sem 2			1	1		1	1		1			
	<b>Totaal</b>			<b>1</b>	<b>1</b>	<b>1</b>	<b>3</b>	<b>3</b>	<b>1</b>	<b>1</b>			
Inbraak in gebouw (totaal)	Sem 1	176	216	227	202	129	153	172	105	99	88	79	110
	Sem 2	233	190	179	182	178	147	144	119	152	146	117	95
	<b>Totaal</b>	<b>409</b>	<b>406</b>	<b>406</b>	<b>384</b>	<b>307</b>	<b>300</b>	<b>316</b>	<b>224</b>	<b>251</b>	<b>234</b>	<b>196</b>	<b>205</b>



## CF Diefstal andere

		2000	2013	2014	2015	2016	2017	2018	2019	2020	2021	2022	2023
Diefstal gewapenderhand	Sem 1	18	4	4	7	6	6	4	2	1	1	2	4
	Sem 2	17	8	6	6	4	3		3	2	1	2	2
Totaal		35	12	10	13	10	9	4	5	3	2	4	6
Diefstal met geweld zonder wapen	Sem 1	18	19	18	18	20	14	19	14	13	14	21	20
	Sem 2	35	5	21	20	24	15	19	18	13	14	19	22
Totaal		53	24	39	38	44	29	38	32	26	28	40	42
Diefstal uit of aan voertuig	Sem 1	77	63	96	77	56	74	70	47	23	21	41	50
	Sem 2	143	58	105	53	70	54	52	45	39	44	44	45
Totaal		220	121	201	130	126	128	122	92	62	65	85	95
Diefstal van wapens en explosieven	Sem 1	3	3	2	3	3	5	3	2	2	3	2	
	Sem 2	6		3	7	9	5	3	2	1	4	1	2
Totaal		9	3	5	10	12	10	6	4	3	7	3	2
Steaming	Sem 1				2					1		1	
	Sem 2			1									
Totaal				1	2					1		1	
Handtasroof	Sem 1	1	2	3	1	1	1	2					1
	Sem 2	2			3					2	2	1	1
Totaal		3	2	3	4	1	1	2		2	2	1	2
Grijpdiefstal	Sem 1	5	5	6	4	4	5	6	3	4	3	6	6
	Sem 2	3		3	6	3	6	4	2	5	4	2	7
Totaal		8	5	9	10	7	11	10	5	9	7	8	13
Zakkenrollerij	Sem 1	16	24	29	33	30	24	16	17	11	12	13	22
	Sem 2	12	30	31	23	12	28	17	26	7	15	30	18
Totaal		28	54	60	56	42	52	33	43	18	27	43	40



Winkeldiefstal	Sem 1	4	20	28	27	31	35	36	45	33	42	34	35
	Sem 2	6	26	39	28	31	35	29	31	29	37	37	22
Totaal		10	46	67	55	62	70	65	76	62	79	71	57
Diefstal met list	Sem 1	14	22	12	13	9	19	13	8	10	5	5	8
	Sem 2	16	23	14	15	17	16	6	13	6	3	14	7
Totaal		30	45	26	28	26	35	19	21	16	8	19	15
Metaaldiefstal	Sem 1		13	2	2	1			1			2	4
	Sem 2	3	2	2	2	2		1			6	5	
Totaal		3	15	4	4	3		1	1		6	7	4
Werfdiefstal	Sem 1	6	6	13	8	3	5		5	4	1	11	4
	Sem 2	7	6	8	1	4	5	1	2	2	3	8	3
Totaal		13	12	21	9	7	10	1	7	6	4	19	7
Home-invasie	Sem 1			1			1						
	Sem 2			3	1	1							
Totaal				4	1	1	1						
Dierendiefstal	Sem 1		1			1	1		1				2
	Sem 2			1					1		2		2
Totaal			1	1		1	1		2		2		4
Ladingdiefstal	Sem 1				2		1						1
	Sem 2						2	2	1				1
Totaal					2		3	2	1				2





## ICT-criminaliteit

		2000	2013	2014	2015	2016	2017	2018	2019	2020	2021	2022	2023
Betaalkaartfraude	Sem 1	2	13	6	13	9	18	10	19	20	21	35	25
	Sem 2	1	10	9	20	22	17	18	26	36	41	54	23
Totaal		3	23	15	33	31	35	28	45	56	62	89	48
Phishing	Sem 1		1	1	1	2	4	7	2	11	22	44	25
	Sem 2				2	6	2	6	5	29	56	37	31
Totaal			1	1	3	8	6	13	7	40	78	81	56
Ransomware	Sem 1										1	2	
	Sem 2									1			
Totaal										1	1	2	
Shouldersurfing	Sem 1		1	2	3	2	4	1	2	2		5	4
	Sem 2		2	1	9		9		4	1	6	2	1
Totaal			3	3	12	2	13	1	6	3	6	7	5
Skimming	Sem 1		1										2
	Sem 2		1			1	1						
Totaal			2			1	1						2



## CF Andere

		2000	2013	2014	2015	2016	2017	2018	2019	2020	2021	2022	2023
Geweld tegen beroepen van algemeen belang	Sem 1	1		4	6	5	6	9	5	3	1	2	4
	Sem 2	4	3	1	4	3	3	4	3	2	3	7	11
	Totaal	5	3	5	10	8	9	13	8	5	4	9	15
Groepsverkrachting	Sem 1	1		2		3	1	1				1	
	Sem 2		1	2			1					2	1
	Totaal	1	1	4		3	2	1				3	1
Graffiti	Sem 1	1	8	14	5	2	1		3			1	1
	Sem 2	4	8	5	13	1			1		1	2	1
	Totaal	5	16	19	18	3	1		4		1	3	2
Beschadiging van auto	Sem 1	1	75	93	90	45	26	18	18	13	12	23	22
	Sem 2	7	77	83	62	13	17	30	33	10	21	24	19
	Totaal	8	152	176	152	58	43	48	51	23	33	47	41
Steekpartij	Sem 1	1		1			2	1	1		2	1	1
	Sem 2		2	1		1				1		2	1
	Totaal	1	2	2		1	2	1	1	1	2	3	2



## FE Intrafamiliaal geweld (IFG)

		2000	2013	2014	2015	2016	2017	2018	2019	2020	2021	2022	2023
IFG: fysiek, binnen het koppel	Sem 1	6	25	37	30	26	24	38	49	40	43	42	48
	Sem 2	4	37	22	33	36	40	33	38	35	35	45	28
Totaal		10	62	59	63	62	64	71	87	75	78	87	76
IFG: fysiek, tegen afstammelingen	Sem 1	3	9	5	14	8	8	11	11	10	8	12	16
	Sem 2	3	5	11	11	8	7	7	10	17	10	12	9
Totaal		6	14	16	25	16	15	18	21	27	18	24	25
IFG: fysiek, tegen andere leden	Sem 1	19	2	5	16	9	6	3	10	10	7	13	12
	Sem 2	25	12	6	6	11	7	6	3	14	4	9	17
Totaal		44	14	11	22	20	13	9	13	24	11	22	29
IFG: seksueel, binnen het koppel	Sem 1						1						
	Sem 2								1			1	
Totaal							1		1			1	
IFG: seksueel, tegen afstammelingen	Sem 1		1		1	2		1	2	3			
	Sem 2	1	4			2	1	1		1	2		
Totaal		1	5		1	4	1	2	2	4	2		
IFG: seksueel, tegen andere leden	Sem 2												1
Totaal													1
IFG: psychisch, binnen het koppel	Sem 1	33	29	15	37	24	33	47	23	37	26	28	21
	Sem 2	45	24	21	36	24	40	28	30	17	30	42	24
Totaal		78	53	36	73	48	73	75	53	54	56	70	45
IFG: psychisch, tegen afstammelingen	Sem 1		1		1	2	1	1	1	1	3	7	8
	Sem 2			1	1	3	2	1	5	4	2	8	1
Totaal			1	1	2	5	3	2	6	5	5	15	9
IFG: psychisch, tegen andere leden	Sem 1		1		4	3	3	1	1	3		1	5
	Sem 2			1	1			1	1	3	2	3	2
Totaal			1	1	5	3	3	2	2	6	2	4	7



IFG: economisch, binnen het koppel	Sem 1	
	Sem 2	
Totaal		

2	4	6	1	4	2			1	1	5
3	2	4	3	3	1	5		2	3	3
5	6	10	4	7	3	5		3	4	8

IFG: economisch, tegen afstammelingen	Sem 1	
	Sem 2	2
Totaal		2

		1					1	1		1
		1					3		1	
		2					4	1	1	1

IFG: economisch, tegen andere leden	Sem 1	5
	Sem 2	7
Totaal		12

4	6	6	7	4		3	3	1	4	5
5	7	2	6	4	5	3	4	1	3	4
9	13	8	13	8	5	6	7	2	7	9



## FE Hormonen en doping

		2000	2013	2014	2015	2016	2017	2018	2019	2020	2021	2022	2023
Humane doping	Sem 1					2		1	1				
	Sem 2									1			
	<b>Totaal</b>					<b>2</b>		<b>1</b>	<b>1</b>	<b>1</b>			
Illegale vetmesting	Sem 1		1	1								1	1
	Sem 2		1			1			1				
	<b>Totaal</b>		<b>2</b>	<b>1</b>		<b>1</b>			<b>1</b>			<b>1</b>	<b>1</b>



## FE Drugs

		2000	2013	2014	2015	2016	2017	2018	2019	2020	2021	2022	2023
Verkoop van cocaïne	Sem 1		1	1	3	3	1			2		1	3
	Sem 2				5		6		2	2	3	1	1
	Totaal		1	1	8	3	7		2	4	3	2	4
Import-export van cocaïne	Sem 1					1		1					
	Totaal					1		1					
Productie van synthetische drugs	Sem 2								1				
	Totaal								1				
Import-export van synthetische drugs	Sem 2									1			
	Totaal									1			
Verkoop van synthetische drugs	Sem 1			1	2		1	2	1			2	1
	Sem 2						2	1	2	1		1	1
	Totaal			1	2		3	3	3	1		3	2
Productie van cannabis (teelt)	Sem 1		4		1	1		1			1		1
	Sem 2		1	5	1	1	1		1	1			1
	Totaal		5	5	2	2	1	1	1	1	1		2
Verkoop van cannabis in grote hoeveelheid	Sem 1							1				1	
	Sem 2									1			1
	Totaal							1		1		1	1
Import-export van heroïne	Sem 1					1							
	Totaal					1							
Verkoop-handel van heroïne	Sem 1					1							
	Sem 2			1									
	Totaal			1		1							



## FE Wapenzwendel

		2000	2013	2014	2015	2016	2017	2018	2019	2020	2021	2022	2023
Handel en productie van vuurwapen	Sem 1				1	1				2			
	Sem 2				1					1		1	
Totaal					2	1				3		1	
Handel en productie van niet-vuurwapen	Sem 2				1								
	Totaal				1								



## FE Mensenhandel

		2000	2013	2014	2015	2016	2017	2018	2019	2020	2021	2022	2023
Mensenhandel - economische uitbuiting	Sem 1										1	1	
	Sem 2								1		1		
Totaal									1		2	1	
Mensenhandel - seksuele uitbuiting	Sem 1	2	1	1								1	2
	Sem 2		1										6
Totaal		2	2	1	1							1	8





## FE Geweld in de publieke ruimte

		2000	2013	2014	2015	2016	2017	2018	2019	2020	2021	2022	2023
Fysiek geweld (openbaar vervoer)	Sem 1	4	2	4	3	2	3	9	8	6	2	2	4
	Sem 2	2	9	4	2		3	4	2	2	5	5	4
Totaal		6	11	8	5	2	6	13	10	8	7	7	8
Fysiek geweld (openbare weg)	Sem 1	25	40	47	36	35	35	47	48	46	34	58	53
	Sem 2	38	56	43	35	43	36	41	62	38	32	46	45
Totaal		63	96	90	71	78	71	88	110	84	66	104	98
Fysiek geweld (andere openbare plaats)	Sem 1	2	2	4	5	5	3	1		3	1	1	3
	Sem 2	1	3	3	3	4	1	1	3	3	2	5	
Totaal		3	5	7	8	9	4	2	3	6	3	6	3
Fysiek geweld (publiek toegankelijke plaats)	Sem 1	12	20	18	12	17	15	15	14	12	6	28	26
	Sem 2	20	15	18	16	16	20	12	24	13	18	36	19
Totaal		32	35	36	28	33	35	27	38	25	24	64	45
Seksueel geweld (openbaar vervoer)	Sem 1			2					1		3	1	
	Sem 2	1					1	1	1	1	3	1	
Totaal		1		2			1	1	2	1	6	2	
Seksueel geweld (openbare weg)	Sem 1	3	2	2	2	1	2	6	5	3	2		4
	Sem 2	3	4	3	5	5	3	2	5	2	1	1	3
Totaal		6	6	5	7	6	5	8	10	5	3	1	7
Seksueel geweld (andere openbare plaats)	Sem 1	1								2	1		
	Sem 2	1				2		1	1	2			
Totaal		2				2		1	1	4	1		
Seksueel geweld (publiek toegankelijke plaats)	Sem 1	8	1	3		2	6	1	3	2	2	8	3
	Sem 2	14	1	1	4	3	1	2	4	1	2	3	3
Totaal		22	2	4	4	5	7	3	7	3	4	11	6



Psychisch geweld (openbaar vervoer)	Sem 1	2	3	5	6	3	5	2	3	1	1	3	
	Sem 2	3	5	6	5		1	5	2		3	5	3
	<b>Totaal</b>	<b>5</b>	<b>8</b>	<b>11</b>	<b>11</b>	<b>3</b>	<b>6</b>	<b>7</b>	<b>5</b>	<b>1</b>	<b>4</b>	<b>8</b>	<b>3</b>
Psychisch geweld (openbare weg)	Sem 1	18	45	25	31	31	27	25	24	38	29	42	38
	Sem 2	23	41	36	27	36	31	31	41	46	33	35	47
	<b>Totaal</b>	<b>41</b>	<b>86</b>	<b>61</b>	<b>58</b>	<b>67</b>	<b>58</b>	<b>56</b>	<b>65</b>	<b>84</b>	<b>62</b>	<b>77</b>	<b>85</b>
Psychisch geweld (andere openbare plaats)	Sem 1	5	1	5	2	3	2	3	2	3	4	2	3
	Sem 2	2	5	1	2	4	2	2	4	6	4	6	2
	<b>Totaal</b>	<b>7</b>	<b>6</b>	<b>6</b>	<b>4</b>	<b>7</b>	<b>4</b>	<b>5</b>	<b>6</b>	<b>9</b>	<b>8</b>	<b>8</b>	<b>5</b>
Psychisch geweld (publiek toegankelijke plaats)	Sem 1	6	4	19	7	16	7	10	8	6	8	19	14
	Sem 2	11	10	11	5	10	17	10	12	10	8	13	9
	<b>Totaal</b>	<b>17</b>	<b>14</b>	<b>30</b>	<b>12</b>	<b>26</b>	<b>24</b>	<b>20</b>	<b>20</b>	<b>16</b>	<b>16</b>	<b>32</b>	<b>23</b>
Diefstal gewapenderhand (openbaar vervoer)	Sem 1	2			2				1			1	
	Sem 2	3			1								
	<b>Totaal</b>	<b>5</b>			<b>3</b>				<b>1</b>			<b>1</b>	
Diefstal gewapenderhand (openbare weg)	Sem 1	4		1	2	1		1				1	1
	Sem 2	5	1	1	2		1		2				1
	<b>Totaal</b>	<b>9</b>	<b>1</b>	<b>2</b>	<b>4</b>	<b>1</b>	<b>1</b>	<b>1</b>	<b>2</b>			<b>1</b>	<b>2</b>
Diefstal gewapenderhand (andere openbare plaats)	Sem 1		1										1
	Sem 2		1										
	<b>Totaal</b>		<b>2</b>										<b>1</b>
Diefstal gewapenderhand (publiek toegank. plaats)	Sem 1	5	1		3	4	1	1		1			2
	Sem 2	4	2	2	2	2	1			1		2	
	<b>Totaal</b>	<b>9</b>	<b>3</b>	<b>2</b>	<b>5</b>	<b>6</b>	<b>2</b>	<b>1</b>		<b>2</b>		<b>2</b>	<b>2</b>
Diefstal geweld zonder wapen (openbaar vervoer)	Sem 1	4	2	1		4	1					2	
	Sem 2	7		1	1	2				1			2
	<b>Totaal</b>	<b>11</b>	<b>2</b>	<b>2</b>	<b>1</b>	<b>6</b>	<b>1</b>			<b>1</b>		<b>2</b>	<b>2</b>



Diefstal geweld zonder wapen (openbare weg)	Sem 1	4
	Sem 2	16
Totaal		20

6	11	6	6	9	12	4	4	5	7	5
3	8	11	6	6	6	7	6	3	8	11
9	19	17	12	15	18	11	10	8	15	16

Diefstal geweld zonder wapen (and. openb. plaats)	Sem 1	1
	Sem 2	3
Totaal		4

		1							1	
				1			1			2
		1		1			1		1	2

Diefstal geweld zonder wapen (pub. toegank. pl.)	Sem 1	3
	Sem 2	2
Totaal		5

9	2	6	4	2	1	4	5	2	3	6
1	5	1	11	3	4	3		4	4	3
10	7	7	15	5	5	7	5	6	7	9



## FE Andere

		2000	2013	2014	2015	2016	2017	2018	2019	2020	2021	2022	2023
Nepagenten	Sem 1		3		2		1	2	3	2	1		
	Sem 2	1	2	2	5	4	1	1	2			1	
	<b>Totaal</b>	<b>1</b>	<b>5</b>	<b>2</b>	<b>7</b>	<b>4</b>	<b>2</b>	<b>3</b>	<b>5</b>	<b>2</b>	<b>1</b>	<b>1</b>	
Terrorisme, extremisme en radicalisme	Sem 1					1							
	<b>Totaal</b>					<b>1</b>							
Cyberbelaging	Sem 1	9	22	31	23	27	23	25	31	38	30	44	44
	Sem 2	13	19	28	27	31	29	29	32	31	28	63	28
	<b>Totaal</b>	<b>22</b>	<b>41</b>	<b>59</b>	<b>50</b>	<b>58</b>	<b>52</b>	<b>54</b>	<b>63</b>	<b>69</b>	<b>58</b>	<b>107</b>	<b>72</b>
Identiteitsfraude	Sem 1	3	11	21	19	22	16	18	16	10	15	28	29
	Sem 2	1	8	17	11	17	16	17	15	16	16	28	23
	<b>Totaal</b>	<b>4</b>	<b>19</b>	<b>38</b>	<b>30</b>	<b>39</b>	<b>32</b>	<b>35</b>	<b>31</b>	<b>26</b>	<b>31</b>	<b>56</b>	<b>52</b>



## ZONE DE BRAINE-L'ALLEUD

### 2022

#### CF Diefstal vervoermiddel

	Jan	Feb	Maa	Apr	Mei	Jun	Jul	Aug	Sep	Okt	Nov	Dec	Totaal
Autodiefstal		1	1			3		5		1	1	1	13
Garagediefstal										1			1
Bromfietsdiefstal								1		1	2		4
Fietsdiefstal	4	1	2	6	5	5	1	6	5	7	1	1	44

#### CF Inbraak

	Jan	Feb	Maa	Apr	Mei	Jun	Jul	Aug	Sep	Okt	Nov	Dec	Totaal
Woninginbraak	13	8	15	5	6	14	20	10	15	9	27	19	161
Inbraak in bedrijf of handelszaak	3	1	1	2	2	5	1	1		2	5	6	29
Inbraak in openbare of overheidsinstelling	1		1		1	2			1	1			7
Inbraak in gebouw (totaal)	17	9	17	7	9	20	21	11	16	12	32	25	196

#### CF Diefstal andere

	Jan	Feb	Maa	Apr	Mei	Jun	Jul	Aug	Sep	Okt	Nov	Dec	Totaal
Diefstal gewapenderhand		1			1						1	1	4
Diefstal met geweld zonder wapen	5	1	2	3	5	5	6	3	1	4	4	1	40
Diefstal uit of aan voertuig	4	7	8	8	7	7	6	6	9	7	7	9	85
Diefstal van wapens en explosieven			1	1								1	3
Steaming						1							1
Handtasroof							1						1
Grijpdiefstal	1		2		1	2	2						8
Zakkenrollerij	2	3	1	6		1	3	7	6	5	7	2	43
Winkeldiefstal	6	5	6	9	4	4	7	4	8	6	5	7	71
Diefstal met list	2		1	1	1		2	1	5	2	3	1	19
Metaaldiefstal				1	1				3	1	1		7
Werfdiefstal	2	1	1	3	3	1	1	2	1	3	1		19



## ICT-criminaliteit

	Jan	Feb	Maa	Apr	Mei	Jun	Jul	Aug	Sep	Okt	Nov	Dec	Totaal
Betaalkaartfraude	6	6	6	6	5	6	13	15	7	7	8	4	89
Phishing	10	7	5	7	5	10	14	6	6	4	4	3	81
Ransomware		2											2
Shouldersurfing	1	1	1		1	1			2				7

## CF Andere

	Jan	Feb	Maa	Apr	Mei	Jun	Jul	Aug	Sep	Okt	Nov	Dec	Totaal
Geweld tegen beroepen van algemeen belang			1			1		2	3		1	1	9
Groepsverkrachting						1	1	1					3
Graffiti				1					1	1			3
Beschadiging van auto	1	3	5	4	8	2		2	3		15	4	47
Steekpartij				1				1			1		3

## FE Intrafamiliaal geweld (IFG)

	Jan	Feb	Maa	Apr	Mei	Jun	Jul	Aug	Sep	Okt	Nov	Dec	Totaal
IFG: fysiek, binnen het koppel	7	9	7	6	3	10	8	9	8	7	7	6	87
IFG: fysiek, tegen afstammelingen		1	1	6		4	3		3	2	4		24
IFG: fysiek, tegen andere leden	4	2		3	3	1	2	2	3		2		22
IFG: seksueel, binnen het koppel							1						1
IFG: psychisch, binnen het koppel	8	3	5	7	3	2	5	9	8	8	3	9	70
IFG: psychisch, tegen afstammelingen	1	1		4		1	2	4		1	1		15
IFG: psychisch, tegen andere leden	1							1	1		1		4
IFG: economisch, binnen het koppel			1				1				1	1	4
IFG: economisch, tegen afstammelingen											1		1
IFG: economisch, tegen andere leden	2	1			1			1		1	1		7

## FE Hormonen en doping

	Maa	Totaal
Illegale vetmesting	1	1



### FE Drugs

	Jan	Mei	Jun	Sep	Totaal
Verkoop van cocaïne	1			1	2
Verkoop van synthetische drugs	1	1		1	3
Verkoop van cannabis in grote hoeveelheid			1		1

### FE Wapenzwendel

	Dec	Totaal
Handel en productie van vuurwapen	1	1

### FE Mensenhandel

	Jan	Jun	Totaal
Mensenhandel - economische uitbuiting	1		1
Mensenhandel - seksuele uitbuiting		1	1



## FE Geweld in de publieke ruimte

	Jan	Feb	Maa	Apr	Mei	Jun	Jul	Aug	Sep	Okt	Nov	Dec	Totaal
Fysiek geweld (openbaar vervoer)			1			1		2	1	2			7
Fysiek geweld (openbare weg)	8	9	8	9	8	16	6	7	14	5	11	3	104
Fysiek geweld (andere openbare plaats)		1					4			1			6
Fysiek geweld (publiek toegankelijke plaats)	1	5		2	6	14	5	5	7	3	8	8	64
Seksueel geweld (openbaar vervoer)					1			1					2
Seksueel geweld (openbare weg)								1					1
Seksueel geweld (publiek toegankelijke plaats)	1	1	1		3	2	3						11
Psychisch geweld (openbaar vervoer)				1		2	1		1	1	1	1	8
Psychisch geweld (openbare weg)	4	10	16	4	3	5	4	7	5	6	8	5	77
Psychisch geweld (andere openbare plaats)			1	1			1	2	1	1	1		8
Psychisch geweld (publiek toegankelijke plaats)	4	2	3	1	2	7	2		1	1	2	7	32
Diefstal gewapenderhand (openbaar vervoer)		1											1
Diefstal gewapenderhand (openbare weg)					1								1
Diefstal gewapenderhand (publiek toegank. plaats)											1	1	2
Diefstal geweld zonder wapen (openbaar vervoer)					2								2
Diefstal geweld zonder wapen (openbare weg)	1		1	1	1	3	3	2	1	1	1		15
Diefstal geweld zonder wapen (and. openb. plaats)						1							1
Diefstal geweld zonder wapen (pub. toegank. pl.)	1				1	1	1	1		2			7

## FE Andere

	Jan	Feb	Maa	Apr	Mei	Jun	Jul	Aug	Sep	Okt	Nov	Dec	Totaal
Nepagenten										1			1
Cyberbelaging	6	5	12	5	3	13	8	10	9	8	10	18	107
Identiteitsfraude	6	6	3	2	7	4	6	2	3	5	4	8	56





2023

## CF Diefstal vervoermiddel

	Jan	Feb	Maa	Apr	Mei	Jun	Jul	Aug	Sep	Okt	Dec	Totaal
Autodiefstal	2	5	2	2		1	1	1		1	2	17
Motodiefstal										1	1	2
Carjacking	1											1
Garagediefstal											1	1
Bromfietsdiefstal				1		1						2
Fietsdiefstal	1	3		2	3	8	7	2	1	3	2	32

## CF Inbraak

	Jan	Feb	Maa	Apr	Mei	Jun	Jul	Aug	Sep	Okt	Nov	Dec	Totaal
Woninginbraak	24	21	9	15	17	7	6	6	9	13	29	20	176
Inbraak in bedrijf of handelszaak	1	1	2	6	3		1	2		1	3	3	23
Inbraak in openbare of overheidsinstelling					2	2		1	1				6
Inbraak in gebouw (totaal)	25	22	11	21	22	9	7	9	10	14	32	23	205

## CF Diefstal andere

	Jan	Feb	Maa	Apr	Mei	Jun	Jul	Aug	Sep	Okt	Nov	Dec	Totaal
Diefstal gewapenderhand		2		1	1				2				6
Diefstal met geweld zonder wapen	7	4	2		4	3	2	9	3	1	2	5	42
Diefstal uit of aan voertuig	5	12	6	10	7	10	7	7	6	9	6	10	95
Diefstal van wapens en explosieven								1		1			2
Handtasroof		1						1					2
Grijpdiefstal	1	2	1		1	1		3	1		1	2	13
Zakkenrollerij	3	3	4	5	3	4	2	4	3	1	7	1	40
Winkeldiefstal	9	8	3	4	7	4	6	5	1	6	2	2	57
Diefstal met list	1	2		1	2	2	2	2	1	1	1		15
Metaaldiefstal					1	3							4
Werfdiefstal			1		2	1	1	1		1			7
Dierendiefstal				1		1	1			1			4
Ladingdiefstal	1									1			2



## ICT-criminaliteit

	Jan	Feb	Maa	Apr	Mei	Jun	Jul	Aug	Sep	Okt	Nov	Dec	Totaal
Betaalkaartfraude	6	4	3	3	3	6	6	1	7	3	3	3	48
Phishing	8	1	6	2	6	2	5	3	5	5	5	8	56
Shouldersurfing	2			1		1						1	5
Skimming	1					1							2

## CF Andere

	Jan	Feb	Maa	Apr	Mei	Jun	Jul	Aug	Sep	Okt	Nov	Dec	Totaal
Geweld tegen beroepen van algemeen belang					4		3	1	4	1	1	1	15
Groepsverkrachting												1	1
Graffiti				1			1						2
Beschadiging van auto	1	5	8	5		3	4	2	1	2	6	4	41
Steekpartij	1									1			2

## FE Intrafamiliaal geweld (IFG)

	Jan	Feb	Maa	Apr	Mei	Jun	Jul	Aug	Sep	Okt	Nov	Dec	Totaal
IFG: fysiek, binnen het koppel	6	7	7	10	10	8	7	4	3	5	4	5	76
IFG: fysiek, tegen afstammelingen	1	1	2	3	4	5	2	1	4	1	1		25
IFG: fysiek, tegen andere leden	3	3	1	4		1	4	2	6	2	2	1	29
IFG: seksueel, tegen andere leden											1		1
IFG: psychisch, binnen het koppel	5		5	3	5	3	4	5	4	6	4	1	45
IFG: psychisch, tegen afstammelingen	1	2	2	2	1							1	9
IFG: psychisch, tegen andere leden	1		1	1	1	1	1					1	7
IFG: economisch, binnen het koppel	1	1	1		1	1			1		2		8
IFG: economisch, tegen afstammelingen					1								1
IFG: economisch, tegen andere leden		1			1	3		2	1		1		9

## FE Hormonen en doping

	Apr	Totaal
Illegale vetmesting	1	1



## FE Drugs

	Jan	Feb	Maa	Jun	Aug	Sep	Okt	Totaal
Verkoop van cocaïne		2	1			1		4
Verkoop van synthetische drugs				1			1	2
Productie van cannabis (teelt)	1				1			2
Verkoop van cannabis in grote hoeveelheid						1		1

## FE Mensenhandel

	Maa	Jun	Aug	Sep	Okt	Totaal
Mensenhandel - seksuele uitbuiting	1	1	1	3	2	8

## FE Geweld in de publieke ruimte

	Jan	Feb	Maa	Apr	Mei	Jun	Jul	Aug	Sep	Okt	Nov	Dec	Totaal
Fysiek geweld (openbaar vervoer)		3	1				1	1	1	1			8
Fysiek geweld (openbare weg)	8	4	5	10	11	15	10	5	11	4	8	7	98
Fysiek geweld (andere openbare plaats)		1			2								3
Fysiek geweld (publiek toegankelijke plaats)	5	4	5	3	4	5	5	4	6	2	1	1	45
Seksueel geweld (openbare weg)			1	1		2		2	1				7
Seksueel geweld (publiek toegankelijke plaats)			1	1		1		1	1	1			6
Psychisch geweld (openbaar vervoer)							1	1	1				3
Psychisch geweld (openbare weg)	5	1	11	6	8	7	7	8	10	8	9	5	85
Psychisch geweld (andere openbare plaats)		1		1	1		2						5
Psychisch geweld (publiek toegankelijke plaats)	4	1	2	3	1	3	2	1	1	1	1	3	23
Diefstal gewapenderhand (openbare weg)		1							1				2
Diefstal gewapenderhand (andere openbare plaats)		1											1
Diefstal gewapenderhand (publiek toegank. plaats)				1	1								2
Diefstal geweld zonder wapen (openbaar vervoer)									1			1	2
Diefstal geweld zonder wapen (openbare weg)	1	1	1		1	1	1	5	2		2	1	16
Diefstal geweld zonder wapen (and. openb. plaats)							1	1					2
Diefstal geweld zonder wapen (pub. toegank. pl.)	2	2			1	1		1		1		1	9

**FE Andere**

	Jan	Feb	Maa	Apr	Mei	Jun	Jul	Aug	Sep	Okt	Nov	Dec	Totaal
Cyberbelaging	9	5	2	10	5	13		5	7	7	6	3	72
Identiteitsfraude	3	4	6	5	2	9	2	6	1	5	6	3	52

# ***POLITIËLE CRIMINALITEITSSTATISTIEKEN***

---

***PLEEGPLAATS: POLITIEZONE***

**ZONE DE BRAINE-L'ALLEUD**

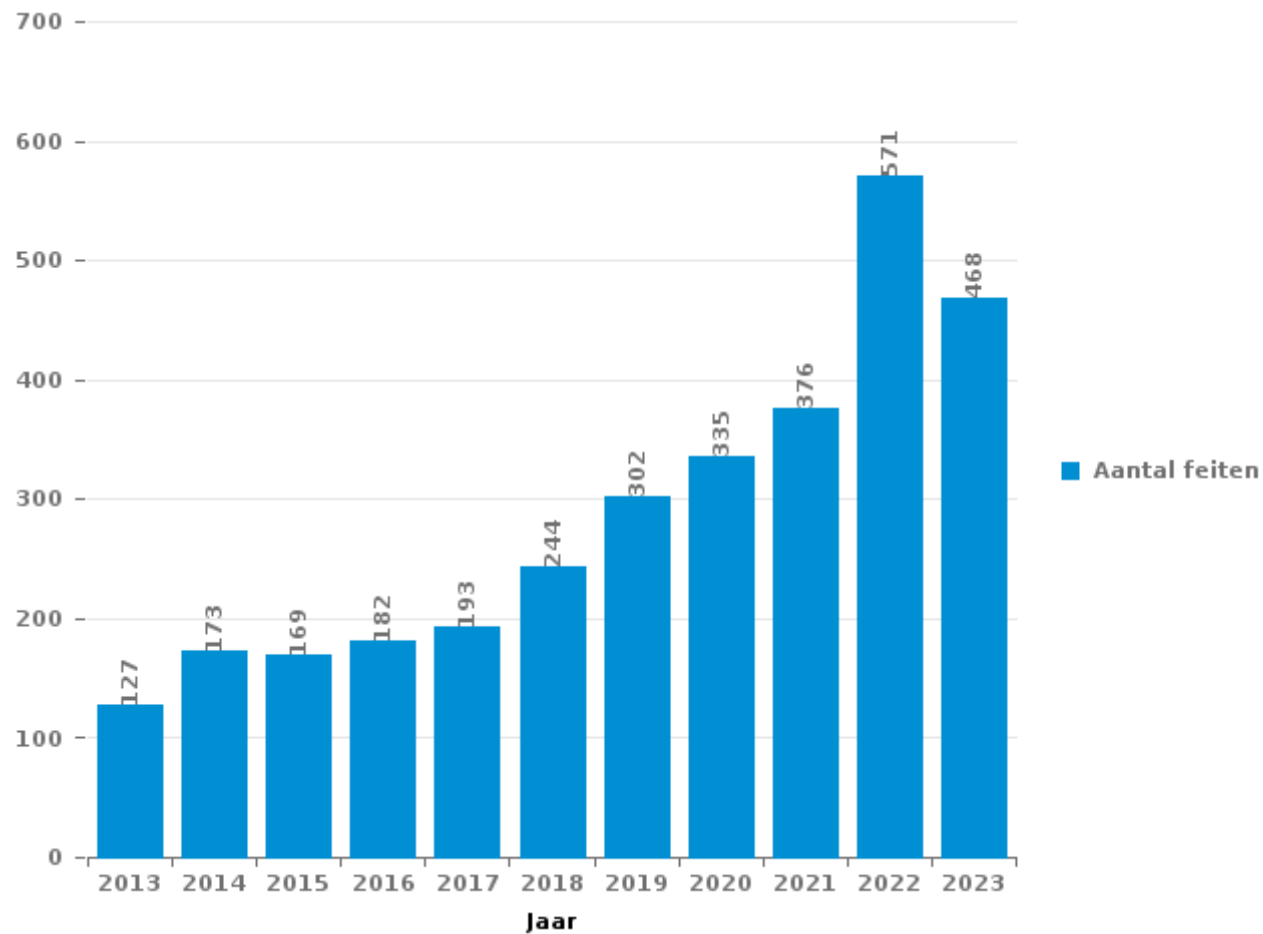
***DEEL III : ICT***



## ZONE DE BRAINE-L'ALLEUD

### Totaal aantal misdrijven met een ICT/online element sinds 2013

(deze cijfers kunnen een onderschatting zijn, dit afhankelijk van vattingspraktijken en technische beperkingen)





## ICT/online-crime in strikte zin

### Inbreuken (exhaustief)

	2013	2014	2015	2016	2017	2018	2019	2020	2021	2022	2023
Informaticacriminaliteit: Hacking:	4	19	11	5	4	6	6	14	18	14	19
Informaticacriminaliteit: Informaticabedrog:	39	43	55	45	54	45	84	145	188	302	249
Informaticacriminaliteit: Sabotage:	3	1	3		1	1		3	3	1	
Informaticacriminaliteit: Valsheid in informatica:	4	2	3	2	1	2	1	3	1	2	3
Misdr. tegen andere morele waarden en gevoelens: Schenden van communicatie door particulier:			2				1		3		1
Sociaal strafwetboek: Misdr. tegen openbare trouw in sociaal strafrecht: Valsheid in informatica	1	1									
<b>Totaal:</b>	<b>51</b>	<b>66</b>	<b>74</b>	<b>52</b>	<b>60</b>	<b>54</b>	<b>92</b>	<b>165</b>	<b>213</b>	<b>319</b>	<b>272</b>

### Criminele figuren (apart bekijken - niet optellen met iets anders - risico op dubbeltelling!)

	2013	2014	2015	2016	2017	2018	2019	2020	2021	2022	2023
Betaalkaartfraude	23	15	33	31	35	28	45	56	62	89	48
Phishing	1	1	3	8	6	13	7	40	78	81	56
Ransomware								1	1	2	
Shouldersurfing	3	3	12	2	13	1	6	3	6	7	5
Skimming	2			1	1						2



## ICT/online-crime in ruime zin

Inbreuken (enkel als feitcode bestaat)

	2013	2014	2015	2016	2017	2018	2019	2020	2021	2022	2023
Bedrog: Oplichting: Internetfraude	32	53	33	54	61	95	109	62	89	113	86
Misd. tegen andere morele waarden en gevoelens: Cyberlokking (lokken van minderjarige via ICT):						1					
Zedenmisdrijven: Grooming (contact via ICT met minderjarige < 16 j):								1			
Zedenmisdrijven: Kinderpornografie: Toegang kinderporno via technologie						1	1	2	1		
Zedenmisdrijven: Voyeurisme: Verspreiding opname naaktheid of intimiteit					2	5	3	6	3	2	
<b>Totaal:</b>	<b>32</b>	<b>53</b>	<b>33</b>	<b>54</b>	<b>63</b>	<b>102</b>	<b>113</b>	<b>71</b>	<b>93</b>	<b>115</b>	<b>86</b>

Criminele figuren (apart bekijken - niet optellen met iets anders - risico op dubbeltelling!)

	2013	2014	2015	2016	2017	2018	2019	2020	2021	2022	2023
Cyberbelaging	41	59	50	58	52	54	63	69	58	107	72



# ***POLITIËLE CRIMINALITEITSSTATISTIEKEN***

---

***PLEEGPLAATS: POLITIEZONE***

**ZONE DE BRAINE-L'ALLEUD**

***DEEL IV : BESTEMMING PLAATS***



## ZONE DE BRAINE-L'ALLEUD

### Diefstal en afpersing

	2000	2013	2014	2015	2016	2017	2018	2019	2020	2021	2022	2023
Woning: huis	342	343	319	311	239	213	248	175	178	156	163	143
Openbare weg	216	186	211	199	171	190	195	211	118	115	154	139
Winkel	125	93	119	111	110	125	105	123	89	118	109	76
Parking	49	53	68	55	47	39	38	40	31	27	38	34
Woning: appartement	33	36	51	39	39	42	30	29	32	50	27	34
Onbekend	143	17	24	18	25	25	19	24	22	42	43	30
Woning: onbepaald	10	33	13	28	23	20	30	29	30	70	25	19
Horeca	25	31	36	38	27	35	23	27	10	11	21	25
Onderwijsinstelling	55	22	26	33	19	28	16	20	8	9	17	15
Bedrijf	43	34	45	12	21	26	11	15	17	11	15	15
Andere	6	20	17	17	11	13	12	17	8	31	28	16
Woning: oprit	28	8	35	21	14	18	18	15	5	3	3	12
Woning: aanhorigheid	16	8	15	25	10	11	7	9	7	10	7	11
Recreatie en cultuur	31	20	8	15	16	9	7	6	2	2	6	11
Ziekenhuis	8	17	15	23	7	6	9	8	11	11	6	9
Sportinfrastructuur	19	13	13	5	10	18	11	9	6	6	11	7
Werf	13	12	19	9	7	10	1	6	6	4	18	7
Spoorwegstation / busstation / metrostation	11	7	2	11	8	7	8	8	7	7	17	5
Woning: garage	8	4	5	6	6	9	10	4	3	18	5	20
Vervoermiddel: auto	45	4	12	6	9	2	4	1	2	2	1	2
Vervoermiddel: trein / tram / metrotrein	14	6	4	6	6	8	6	9	1	2	4	5
Fietsenstandplaats				8	11	4	7	14	8	3	9	3
Bank / financiële instelling	5	6	4	5	2	17	5	9	4	2	3	3
Benzinestation	17	3	4	6	5	1	5	2	6	3	7	
Terrein	8	9	4	2	4	3	2	3	1	4	5	9
Openbare dienst	7	6	3	5	8	4	7	3	2	3	3	2
Ontuchthuis		4	4	2	9	2		6		2	8	5
Rusthuis	8	2	1	1	2	2	6	3	5	1		4
Dienst		5	6	4	1	2	3	3	1	1	3	4
Dokter / tandarts / apotheker	1	1	4	3	4	3	2		3	4	1	1
Stadion	5		4	1	1		1	4	3	1	1	2
Woning: andere	4		3	3	3	2	2	1	1	2		
Vervoermiddel: andere	1	2	1	2	1	4	1	1	1	1	3	1
Vervoermiddel: autobus / autocar	2	1	3		1		4	1	1	3		3
Bestuurlijk gebouw	2	1	2		3	1	1	2	2			2
Vervoermiddel: vrachtwagen	3	1	2		2	3	1	1	1		1	1
Religieus gebouw	4	1		3	1		1		1		2	
Luchthaven		4	4	3							1	
Begraafplaats	2						1	1		1	1	2
Bushalte / tramhalte				2								1
Bankautomaat											1	
<b>Totaal</b>	<b>1.309</b>	<b>1.013</b>	<b>1.106</b>	<b>1.038</b>	<b>883</b>	<b>902</b>	<b>857</b>	<b>839</b>	<b>633</b>	<b>736</b>	<b>767</b>	<b>678</b>



## ZONE DE BRAINE-L'ALLEUD

### Beschadigen van eigendom

	2000	2013	2014	2015	2016	2017	2018	2019	2020	2021	2022	2023
Openbare weg	83	138	152	141	49	32	31	57	23	33	39	28
Woning: hoofdverblijf	26	37	53	50	24	14	20	21	17	18	11	16
Parking	30	18	34	20	7	14	10	11	7	3	13	14
Onderwijsinstelling	5	11	4	6	3	2	2	2		1	1	5
Woning: oprit	11	5	5	5	1	1	2	6			3	
Bedrijf	8	3	6	2			2	2	2	5	1	4
Winkel	14	5	5	3	2		1		1		2	1
Woning: onbepaald	4	7	6	1	1	1	1	2	1	1	4	4
Onbekend	6	1	6	3	3	1	2	2	1	4	3	
Terrein	5	4	5	4	1	2	2	2	3	1		
Woning: tuin	2	5	2	6		1	1	3	1		3	3
Horeca	6	3	3	1	1	1	1		4	1		3
Woning: garage	6	2	5		1		2	2		2	2	
Woning: aanhorigheid	10			2	1				1	2	2	2
Politiebureau		1	1	1	2		1	1		5	3	3
Recreatie en cultuur	6	3	2	4				1				2
Andere	1	4		2	1		1	1	1		2	1
Werf	8		3		1				2			
Woning: tweede verblijf	2	3	1	2			2	2		1		
Ziekenhuis	1	4	3	1				2				2
Openbare dienst	2	1	1	3	1						1	2
Bank / financiële instelling	1	1	1	1					1	1		3
Benzinestation	3	1					2			1	1	1
Sportinfrastructuur		1	1		1	2	1	2		1		
Vervoermiddel: auto	2	1	2						1			2
Dienst	1	1		2	1		1			1		
Spoorwegstation / busstation / metrostation	3	1	1		1							1
Bestuurlijk gebouw			3	1					2			
Vervoermiddel: andere	2	2	1	1								
Begraafplaats		1	1						1			
Stadion				3								
Bushalte / tramhalte	1			1								
Dokter / tandarts / apotheker	1	1										
Ontuchthuis			1				1					
Religieus gebouw			1	1								
Rusthuis							1		1			
Vervoermiddel: trein / tram / metrotrein					1							
<b>Totaal</b>	<b>250</b>	<b>265</b>	<b>309</b>	<b>267</b>	<b>103</b>	<b>71</b>	<b>87</b>	<b>119</b>	<b>70</b>	<b>81</b>	<b>91</b>	<b>97</b>



## ZONE DE BRAINE-L'ALLEUD

### Misdrijven tegen de lichamelijke integriteit

	2000	2013	2014	2015	2016	2017	2018	2019	2020	2021	2022	2023
Woning	64	93	86	116	100	90	107	125	128	103	121	130
Openbare weg	64	92	88	81	84	78	86	116	91	63	109	98
Horeca	8	12	20	10	10	9	7	8	8	8	30	14
Onderwijsinstelling	7	8	10	10	9	15	9	11	8	5	9	10
Parking	3	11	10	6	8	10	7	3	5	6	15	7
Onbekend	14	3	7	2	1	3		4	6	12	12	10
Recreatie en cultuur	4	8	4	4	8	2	2	6		2	13	5
Spoorwegstation / busstation / metrostation	5	5	5	2		4	5	3	3	7	3	6
Ontuchthuis	1	2	4	1	3	1	3	3	1	2	13	4
Winkel	1	1	3	3	4	2	3	6	6	2	1	2
Vervoermiddel: trein / tram / metrotrein	2	4	4	5		2	3	2	2		2	2
Bedrijf	3	2	3	1	4	3	1	3		3	2	2
Andere	2	2			1	3	4	1	1	3	6	3
Openbare dienst		3	2	1	3			2	2	2	4	7
Sportinfrastructuur	3	4	1	1		2	2	4		2	2	3
Ziekenhuis	5	3	1	1	1	2	4	2	1			3
Terrein	2	4	1	2	4	3	1	1				1
Woning: tuin	4		1		1				1		1	2
Politiebureau	1	1	2	2				1	1			
Woning: oprit	1	1				3		1			1	1
Benzinestation			1		1	1	1	1	1			1
Stadion	1			2		1		2			1	
Vervoermiddel: andere		1	1	3					1	1		
Rusthuis	2				1					2	1	
Luchthaven		1	2	1	1							
Bushalte / tramhalte		2		2								
Bank / financiële instelling				1					2			
Vervoermiddel: autobus / autocar									3			
Dienst						1						1
Dokter / tandarts / apotheker								1				1
Religieus gebouw								1			1	
Bestuurlijk gebouw												1
<b>Totaal</b>	<b>197</b>	<b>263</b>	<b>256</b>	<b>257</b>	<b>244</b>	<b>235</b>	<b>245</b>	<b>307</b>	<b>271</b>	<b>223</b>	<b>347</b>	<b>314</b>

# ***POLITIËLE CRIMINALITEITSSTATISTIEKEN***

---

***PLEEGPLAATS: POLITIEZONE***

**ZONE DE BRAINE-L'ALLEUD**

***DEEL V : POLITIEZONE VS TYPOLOGIE***



## GEREGISTREERDE CRIMINALITEIT: POLITIEZONE vs TYPOLOGIE

### Typologie van de zone: Categorie 3

Politiezone
BALEN - DESSEL - MOL
DEMERDAL - DSZ
GAVERS
HEKLA
LOKEREN
MEETJESLAND CENTRUM
MINOS
POLICE ANS - ST-NICOLAS
POLICE BORAINÉ
POLICE DE SERAING - NEUPRE
POLICE LOCALE DE WATERLOO
POLICE LOCALE MARIEMONT
POLICE LOCALE VILLE ATH
POLICE LOCALE WAVRE
POLITIE REGIO TURNHOUT
POLITIEZONE AARSCHOT
POLITIEZONE NOORD
PZ BRASSCHAAT
PZ BREDENE/DE HAAN
PZ CARMA
PZ DAMME/KNOKKE-HEIST
PZ DEINZE/ZULTE/LIEVEGEM
PZ DENDERMONDE
PZ DILBEEK
PZ GEEL/LAAKDAL/MEERHOUT
PZ GINGELOM/NIEUWERKERKEN/SINT-TRUIDEN



## GEREGISTREERDE CRIMINALITEIT: POLITIEZONE vs TYPOLOGIE

Politiezone
PZ GRIMBERGEN
PZ LIER
PZ RONSE
PZ SCHOTEN
PZ ZAVENTEM
PZ ZENNEVALLEI
REGIO RHODE & SCHELDE
TONGEREN - HERSTAPPE
VILVOORDE - MACHELEN
VLAAMSE ARDENNEN
WOKRA
ZONE DE BRAINE-L'ALLEUD
ZONE DE POLICE DE MOUSCRON
ZONE DES TRIEUX
ZONE NETELAND
ZONE NIVELLES - GENAPPE
ZONE RODE
ZP AISEAU-PRESLES/CHATELET/FARCIENNES
ZP AWANS/GRACE-HOLLOGNE
ZP BEYNE-FLERON-SOUMAGNE
ZP FLEMALLE
ZP HERSTAL
ZP HUY



## GEREGISTREERDE CRIMINALITEIT: POLITIEZONE vs TYPOLOGIE

### Typologie van de zone: Categorie 3

Criminele figuur / Fenomeen	Niveau	% 2019 - 2020	% 2020 - 2021	% 2021 - 2022
Autodiefstal	POLITIEZONE	-20,0%	0,0%	8,3%
	TYPOLGIE	-22,6%	-8,1%	8,3%
Motodiefstal	POLITIEZONE	-66,7%	100,0%	-100,0%
	TYPOLGIE	-34,2%	5,0%	-2,4%
Carjacking	POLITIEZONE	/	/	/
	TYPOLGIE	-18,6%	-12,5%	35,7%
Homejacking	POLITIEZONE	/	/	/
	TYPOLGIE	-50,0%	112,5%	-11,8%
Garagediefstal	POLITIEZONE	-50,0%	100,0%	-50,0%
	TYPOLGIE	-54,1%	26,2%	-15,6%
Bromfietsdiefstal	POLITIEZONE	-75,0%	-100,0%	/
	TYPOLGIE	-25,7%	13,0%	19,5%
Fietsdiefstal	POLITIEZONE	-40,0%	58,3%	-22,8%
	TYPOLGIE	-26,4%	7,7%	12,6%
Woninginbraak	POLITIEZONE	15,5%	-3,8%	-19,9%
	TYPOLGIE	-28,5%	2,6%	12,5%
Inbraak in bedrijf of handelszaak	POLITIEZONE	11,8%	-18,4%	-6,5%
	TYPOLGIE	-30,4%	-8,6%	-1,8%
Inbraak in openbare of overheidsinstelling	POLITIEZONE	-55,6%	-25,0%	133,3%
	TYPOLGIE	-21,6%	-19,4%	-4,6%
Ramkraak	POLITIEZONE	0,0%	-100,0%	/
	TYPOLGIE	-64,0%	-55,6%	25,0%





## GEREGISTREERDE CRIMINALITEIT: POLITIEZONE vs TYPOLOGIE

Criminele figuur / Fenomeen	Niveau	% 2019 - 2020	% 2020 - 2021	% 2021 - 2022
Inbraak in gebouw (totaal)	POLITIEZONE	12,1%	-6,8%	-16,2%
	TYPOLGIE	-28,4%	-0,5%	9,6%
Diefstal gewapenderhand	POLITIEZONE	-40,0%	-33,3%	100,0%
	TYPOLGIE	-26,6%	-4,3%	-4,0%
Diefstal met geweld zonder wapen	POLITIEZONE	-18,8%	7,7%	42,9%
	TYPOLGIE	-20,1%	-3,9%	26,1%
Diefstal uit of aan voertuig	POLITIEZONE	-32,6%	4,8%	30,8%
	TYPOLGIE	-29,0%	5,6%	11,4%
Sacjacking uit auto	POLITIEZONE	/	/	/
	TYPOLGIE	-66,7%	100,0%	300,0%
Diefstal van wapens en explosieven	POLITIEZONE	-25,0%	133,3%	-57,1%
	TYPOLGIE	-29,8%	14,5%	7,4%
Steaming	POLITIEZONE	/	-100,0%	/
	TYPOLGIE	-6,3%	-46,7%	125,0%
Handtasroof	POLITIEZONE	/	0,0%	-50,0%
	TYPOLGIE	-3,7%	-25,0%	25,6%
Grijpdiefstal	POLITIEZONE	80,0%	-22,2%	14,3%
	TYPOLGIE	-32,6%	-2,4%	12,2%
Zakkenrollerij	POLITIEZONE	-58,1%	50,0%	59,3%
	TYPOLGIE	-48,5%	-2,1%	25,6%
Winkeldiefstal	POLITIEZONE	-18,4%	27,4%	-10,1%
	TYPOLGIE	-20,5%	15,7%	13,7%
Diefstal met list	POLITIEZONE	-23,8%	-50,0%	137,5%
	TYPOLGIE	-32,5%	21,9%	7,8%



## GEREGISTREERDE CRIMINALITEIT: POLITIEZONE vs TYPOLOGIE

Criminele figuur / Fenomeen	Niveau	% 2019 - 2020	% 2020 - 2021	% 2021 - 2022
Metaaldiefstal	POLITIEZONE	-100,0%	/	16,7%
	TYPOLOGIE	-25,4%	36,5%	35,3%
Werfdiefstal	POLITIEZONE	-14,3%	-33,3%	375,0%
	TYPOLOGIE	-11,9%	-1,6%	22,4%
Home-invasion	POLITIEZONE	/	/	/
	TYPOLOGIE	-53,8%	41,7%	-26,5%
Dierendiefstal	POLITIEZONE	-100,0%	/	-100,0%
	TYPOLOGIE	-27,7%	26,5%	-7,8%
Ladingdiefstal	POLITIEZONE	-100,0%	/	/
	TYPOLOGIE	24,7%	-47,4%	-6,8%
Betaalkaartfraude	POLITIEZONE	24,4%	10,7%	43,5%
	TYPOLOGIE	-24,1%	6,1%	33,5%
Phishing	POLITIEZONE	471,4%	95,0%	3,8%
	TYPOLOGIE	306,5%	-0,9%	-9,7%
Ransomware	POLITIEZONE	/	0,0%	100,0%
	TYPOLOGIE	-18,8%	-38,5%	33,3%
Shouldersurfing	POLITIEZONE	-50,0%	100,0%	16,7%
	TYPOLOGIE	-56,7%	-45,0%	28,3%
Skimming	POLITIEZONE	/	/	/
	TYPOLOGIE	-31,3%	-16,4%	89,1%
Geweld tegen beroepen van algemeen belang	POLITIEZONE	-37,5%	-20,0%	125,0%
	TYPOLOGIE	-8,5%	5,3%	18,8%
Groepsverkrachting	POLITIEZONE	/	/	/
	TYPOLOGIE	-28,1%	82,6%	-14,3%



## GEREGISTREERDE CRIMINALITEIT: POLITIEZONE vs TYPOLOGIE

Criminele figuur / Fenomeen	Niveau	% 2019 - 2020	% 2020 - 2021	% 2021 - 2022
Graffiti	POLITIEZONE	-100,0%	/	200,0%
	TYPOLGIE	-0,6%	4,3%	45,5%
Beschadiging van auto	POLITIEZONE	-54,9%	43,5%	42,4%
	TYPOLGIE	-17,4%	2,0%	2,5%
Steekpartij	POLITIEZONE	0,0%	100,0%	50,0%
	TYPOLGIE	9,8%	13,8%	-15,0%
IFG: fysiek, binnen het koppel	POLITIEZONE	-13,8%	4,0%	11,5%
	TYPOLGIE	0,6%	1,6%	9,6%
IFG: fysiek, tegen afstammelingen	POLITIEZONE	28,6%	-33,3%	33,3%
	TYPOLGIE	-4,2%	12,1%	6,0%
IFG: fysiek, tegen andere leden	POLITIEZONE	84,6%	-54,2%	100,0%
	TYPOLGIE	7,0%	2,3%	1,4%
IFG: seksueel, binnen het koppel	POLITIEZONE	-100,0%	/	/
	TYPOLGIE	25,0%	-8,0%	-15,2%
IFG: seksueel, tegen afstammelingen	POLITIEZONE	100,0%	-50,0%	-100,0%
	TYPOLGIE	14,0%	-11,7%	-59,0%
IFG: seksueel, tegen andere leden	POLITIEZONE	/	/	/
	TYPOLGIE	-21,7%	-11,1%	0,0%
IFG: psychisch, binnen het koppel	POLITIEZONE	1,9%	3,7%	25,0%
	TYPOLGIE	-11,8%	5,4%	6,6%
IFG: psychisch, tegen afstammelingen	POLITIEZONE	-16,7%	0,0%	200,0%
	TYPOLGIE	8,6%	3,3%	18,5%
IFG: psychisch, tegen andere leden	POLITIEZONE	200,0%	-66,7%	100,0%
	TYPOLGIE	0,8%	4,4%	-11,9%



## GEREGISTREERDE CRIMINALITEIT: POLITIEZONE vs TYPOLOGIE

Criminele figuur / Fenomeen	Niveau	% 2019 - 2020	% 2020 - 2021	% 2021 - 2022
IFG: economisch, binnen het koppel	POLITIEZONE	-100,0%	/	33,3%
	TYPOLGIE	-7,0%	10,2%	2,7%
IFG: economisch, tegen afstammelingen	POLITIEZONE	/	-75,0%	0,0%
	TYPOLGIE	23,3%	-5,4%	8,6%
IFG: economisch, tegen andere leden	POLITIEZONE	16,7%	-71,4%	250,0%
	TYPOLGIE	-15,0%	-12,1%	24,4%
Humane doping	POLITIEZONE	0,0%	-100,0%	/
	TYPOLGIE	-16,9%	-23,0%	-6,1%
Illegale vetmesting	POLITIEZONE	-100,0%	/	/
	TYPOLGIE	-10,0%	-11,1%	-43,8%
Verkoop van cocaïne	POLITIEZONE	100,0%	-25,0%	-33,3%
	TYPOLGIE	26,8%	-7,3%	-0,3%
Import-export van cocaïne	POLITIEZONE	/	/	/
	TYPOLGIE	19,2%	-25,8%	-8,7%
Productie van synthetische drugs	POLITIEZONE	-100,0%	/	/
	TYPOLGIE	-23,3%	-17,4%	26,3%
Import-export van synthetische drugs	POLITIEZONE	/	-100,0%	/
	TYPOLGIE	-71,5%	-57,4%	-67,5%
Verkoop van synthetische drugs	POLITIEZONE	-66,7%	-100,0%	/
	TYPOLGIE	1,9%	-14,9%	-19,3%
Productie van cannabis (teelt)	POLITIEZONE	0,0%	0,0%	-100,0%
	TYPOLGIE	25,4%	-28,9%	-12,1%
Import-export van cannabis in grote hoeve.	POLITIEZONE	/	/	/
	TYPOLGIE	5,9%	-5,6%	-70,6%



## GEREGISTREERDE CRIMINALITEIT: POLITIEZONE vs TYPOLOGIE

Criminele figuur / Fenomeen	Niveau	% 2019 - 2020	% 2020 - 2021	% 2021 - 2022
Verkoop van cannabis in grote hoeveelheid	POLITIEZONE	/	-100,0%	/
	TYPOLGIE	111,1%	47,4%	10,7%
Import-export van heroïne	POLITIEZONE	/	/	/
	TYPOLGIE	-18,2%	77,8%	-68,8%
Verkoop-handel van heroïne	POLITIEZONE	/	/	/
	TYPOLGIE	31,9%	3,2%	-25,0%
Handel en productie van vuurwapen	POLITIEZONE	/	-100,0%	/
	TYPOLGIE	-2,2%	-29,5%	9,7%
Handel en productie van niet-vuurwapen	POLITIEZONE	/	/	/
	TYPOLGIE	-35,7%	-55,6%	100,0%
Mensenhandel - economische uitbuiting	POLITIEZONE	-100,0%	/	-50,0%
	TYPOLGIE	-12,1%	27,6%	-32,4%
Mensenhandel - seksuele uitbuiting	POLITIEZONE	/	/	/
	TYPOLGIE	9,5%	6,2%	-1,2%
Fysiek geweld (openbaar vervoer)	POLITIEZONE	-20,0%	-12,5%	0,0%
	TYPOLGIE	-28,9%	21,6%	28,6%
Fysiek geweld (openbare weg)	POLITIEZONE	-23,6%	-21,4%	57,6%
	TYPOLGIE	-15,5%	12,2%	12,5%
Fysiek geweld (andere openbare plaats)	POLITIEZONE	100,0%	-50,0%	100,0%
	TYPOLGIE	8,9%	12,1%	0,0%
Fysiek geweld (publiek toegankelijke plaats)	POLITIEZONE	-34,2%	-4,0%	166,7%
	TYPOLGIE	-30,3%	1,4%	49,7%
Seksueel geweld (openbaar vervoer)	POLITIEZONE	-50,0%	500,0%	-66,7%
	TYPOLGIE	-19,2%	57,1%	4,5%



## GEREGISTREERDE CRIMINALITEIT: POLITIEZONE vs TYPOLOGIE

Criminele figuur / Fenomeen	Niveau	% 2019 - 2020	% 2020 - 2021	% 2021 - 2022
Seksueel geweld (openbare weg)	POLITIEZONE	-50,0%	-40,0%	-66,7%
	TYPOLGIE	-15,7%	-5,0%	17,0%
Seksueel geweld (andere openbare plaats)	POLITIEZONE	300,0%	-75,0%	-100,0%
	TYPOLGIE	22,7%	15,8%	-11,8%
Seksueel geweld (publiek toegankelijke plaats)	POLITIEZONE	-57,1%	33,3%	175,0%
	TYPOLGIE	-42,0%	58,8%	29,6%
Psychisch geweld (openbaar vervoer)	POLITIEZONE	-80,0%	300,0%	100,0%
	TYPOLGIE	-20,5%	31,0%	16,4%
Psychisch geweld (openbare weg)	POLITIEZONE	29,2%	-26,2%	24,2%
	TYPOLGIE	-1,3%	2,1%	6,9%
Psychisch geweld (andere openbare plaats)	POLITIEZONE	50,0%	-11,1%	0,0%
	TYPOLGIE	7,8%	-17,5%	21,5%
Psychisch geweld (publiek toegankelijke plaats)	POLITIEZONE	-20,0%	0,0%	100,0%
	TYPOLGIE	-15,5%	-0,3%	16,2%
Diefstal gewapenderhand (openbaar vervoer)	POLITIEZONE	-100,0%	/	/
	TYPOLGIE	133,3%	-42,9%	50,0%
Diefstal gewapenderhand (openbare weg)	POLITIEZONE	-100,0%	/	/
	TYPOLGIE	-21,3%	1,8%	-1,8%
Diefstal gewapenderhand (andere openbare plaats)	POLITIEZONE	/	/	/
	TYPOLGIE	-29,4%	-58,3%	120,0%
Diefstal gewapenderhand (publiek toegank. plaats)	POLITIEZONE	/	-100,0%	/
	TYPOLGIE	-33,2%	-12,1%	-4,3%
Diefstal geweld zonder wapen (openbaar vervoer)	POLITIEZONE	/	-100,0%	/
	TYPOLGIE	-27,7%	23,5%	28,6%



## GEREGISTREERDE CRIMINALITEIT: POLITIEZONE vs TYPOLOGIE

Criminele figuur / Fenomeen	Niveau	% 2019 - 2020	% 2020 - 2021	% 2021 - 2022
Diefstal geweld zonder wapen (openbare weg)	POLITIEZONE	-9,1%	-20,0%	87,5%
	TYPOLOGIE	-29,2%	-0,6%	6,7%
Diefstal geweld zonder wapen (and. openb. plaats)	POLITIEZONE	/	-100,0%	/
	TYPOLOGIE	-19,2%	-23,7%	24,4%
Diefstal geweld zonder wapen (pub. toegank. pl.)	POLITIEZONE	-28,6%	20,0%	16,7%
	TYPOLOGIE	-22,8%	-2,0%	23,7%
Nepagenten	POLITIEZONE	-60,0%	-50,0%	0,0%
	TYPOLOGIE	5,3%	-20,0%	18,8%
Terrorisme, extremisme en radicalisme	POLITIEZONE	/	/	/
	TYPOLOGIE	7,9%	0,0%	-14,6%
Cyberbelaging	POLITIEZONE	9,5%	-15,9%	84,5%
	TYPOLOGIE	7,5%	3,2%	-1,2%
Identiteitsfraude	POLITIEZONE	-16,1%	19,2%	80,6%
	TYPOLOGIE	26,3%	3,5%	-6,0%

# ***POLITIËLE CRIMINALITEITSSTATISTIEKEN***

---

***PLEEGPLAATS: POLITIEZONE***

**ZONE DE BRAINE-L'ALLEUD**

***DEEL VI : VOORWERPEN EN VERVOERMIDDELEN***

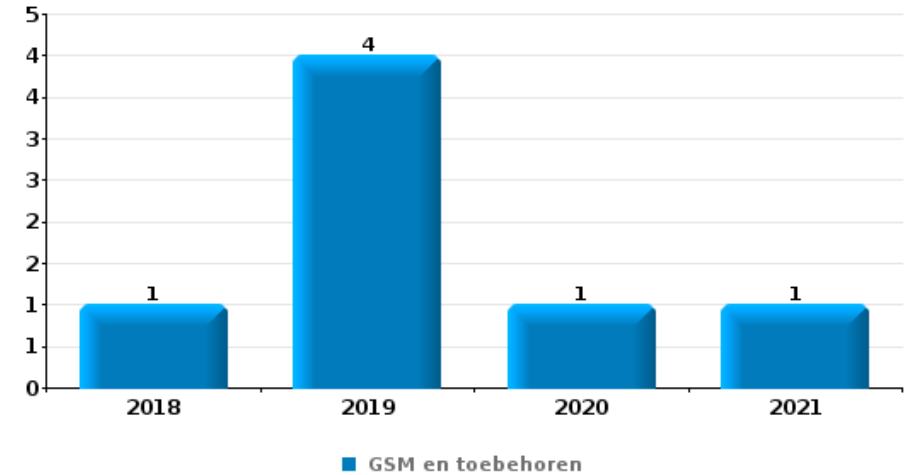




**ZONE DE BRAINE-L'ALLEUD**

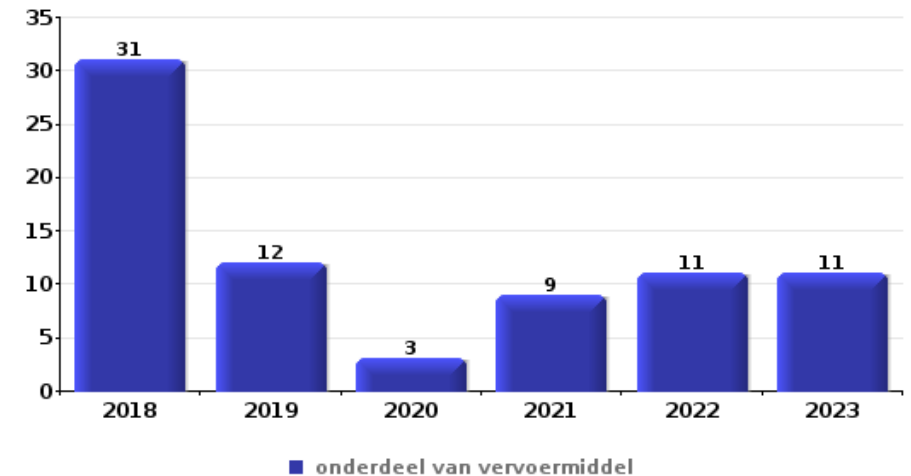
**Diefstal gewapenderhand**

Top 5 gestolen voorwerpen (obv aantal feiten)		2018	2019	2020	2021	2022	2023
1	GSM en toebehoren	1	4	1	1		
2	geld		2	1		2	1
3	bankkaart / kredietkaart		2	1			
3	identiteitskaart / paspoort		2			1	
3	multimedia	2	1				
3	voeding			2			1



**Diefstal uit of aan voertuig**

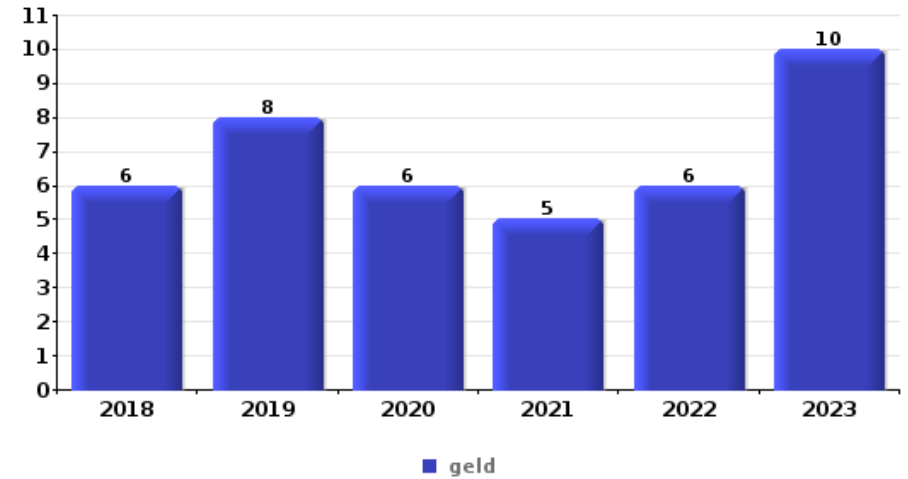
Top 5 gestolen voorwerpen (obv aantal feiten)		2018	2019	2020	2021	2022	2023
1	onderdeel van vervoermiddel	31	12	3	9	11	11
2	bankkaart / kredietkaart	10	19	7	14	12	12
2	identiteitskaart / paspoort	9	17	11	12	13	12
4	rijbewijs	12	17	9	8	13	12
5	geld	10	15	8	9	12	9





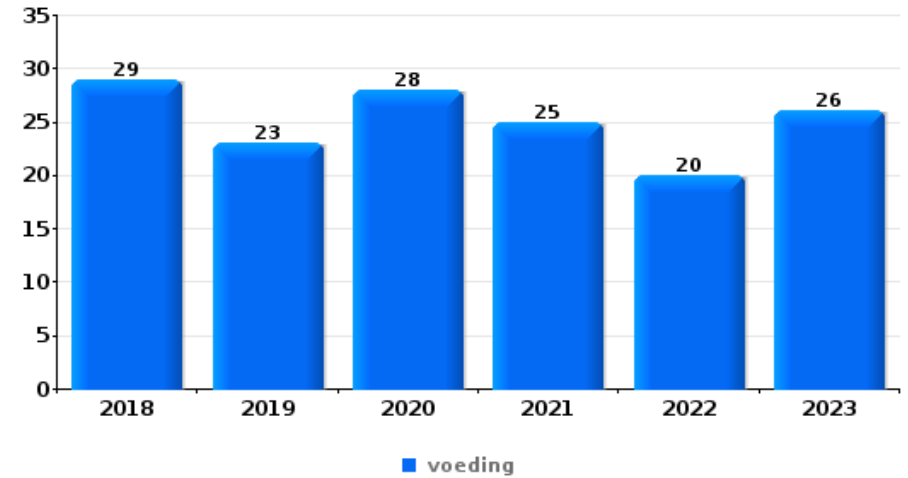
**Inbraak in bedrijf of handelszaak**

Top 5 gestolen voorwerpen (obv aantal feiten)		2018	2019	2020	2021	2022	2023
1	geld	6	8	6	5	6	10
2	computer en toebehoren	3	6	2	3	2	3
3	voeding	2	3	6	4		3
4	GSM en toebehoren	1	3	3	2	1	1
5	sleutel	2	1	4	1		2



**Winkeldiefstal**

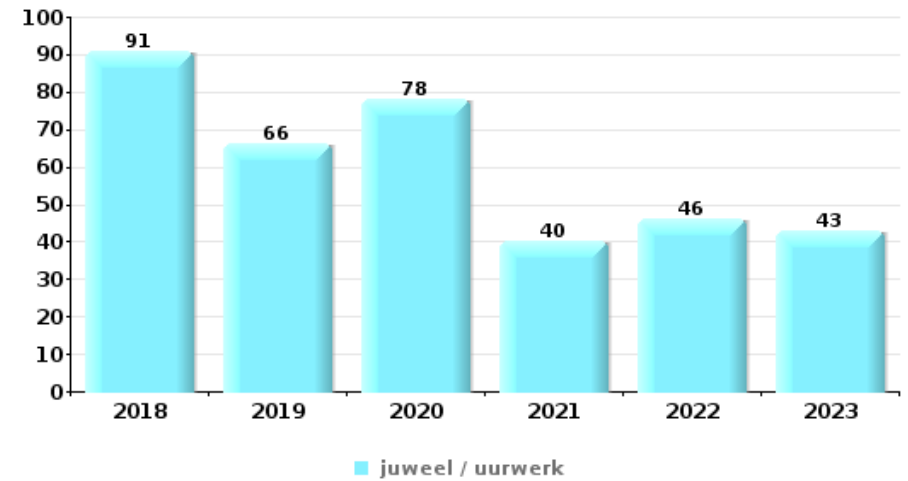
Top 5 gestolen voorwerpen (obv aantal feiten)		2018	2019	2020	2021	2022	2023
1	voeding	29	23	28	25	20	26
2	tabak	8	12	3	13	17	7
3	kleding	6	8	5	4	4	4
3	multimedia	2	5	5	7	9	3
5	parfum / schoonheidsproduct	4	5	3	8	1	4



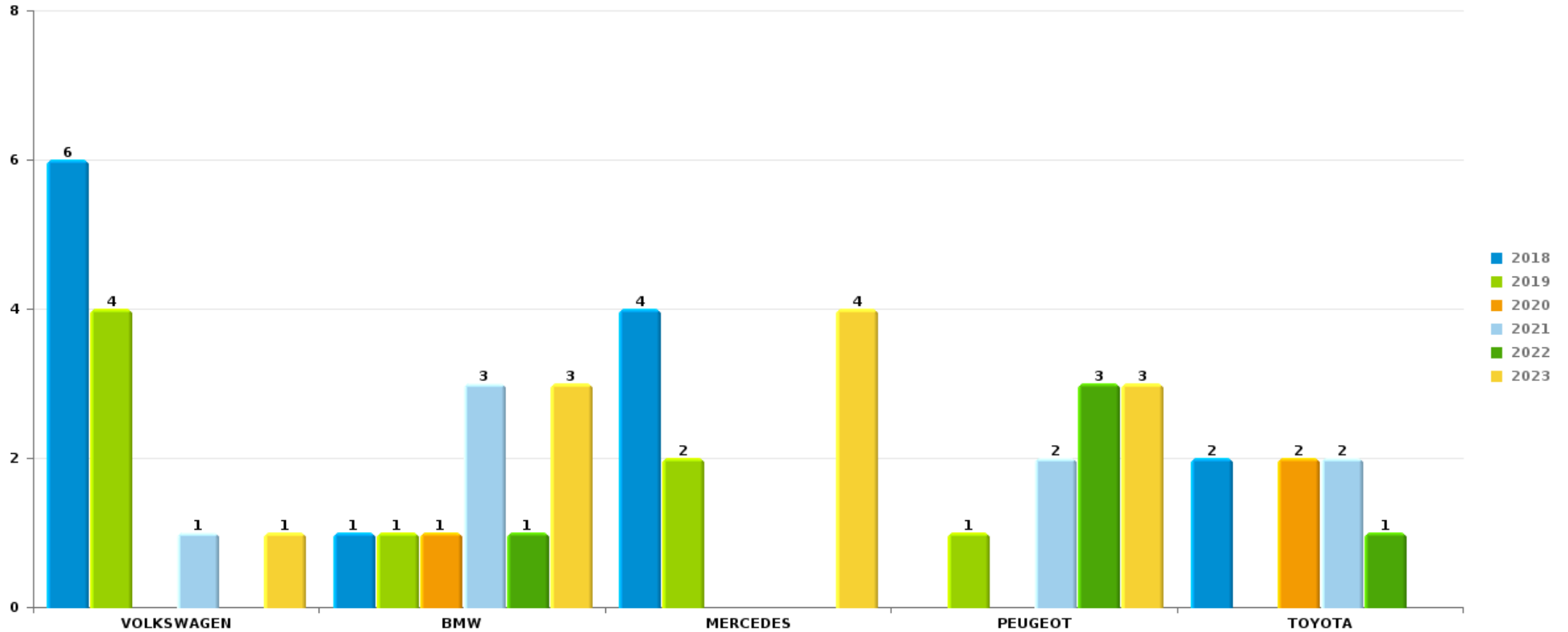


## Woninginbraak

Top 5 gestolen voorwerpen (obv aantal feiten)		2018	2019	2020	2021	2022	2023
1	juweel / uurwerk	91	66	78	40	46	43
2	geld	52	42	51	31	31	28
3	computer en toebehoren	30	19	16	14	15	11
4	multimedia	26	14	8	7	12	9
5	kleding	17	14	11	10	7	11



*Opmerking: wat betreft de voorwerpen worden er geen totalen gepresenteerd gezien bij eenzelfde feit meerdere voorwerpen kunnen gestolen zijn.*

**ZONE DE BRAINE-L'ALLEUD****Autodiefstal****Aantal gestolen auto's per merk (Top 5)**

# ***POLITIËLE CRIMINALITEITSSTATISTIEKEN***

---

***PLEEGPLAATS: POLITIEZONE***

**ZONE DE BRAINE-L'ALLEUD**

***DEEL VII : VERDACHTEN***



## Deel 1: Niveau FEITEN (telling van het aantal feiten waarbij een bepaald type verdachte betrokken is)

### 1.1. Aantal inbreuken volgens het geslacht van de gekende verdachten (per hoofdcategorie)

Doordat bij eenzelfde feit zowel een mannelijke als een vrouwelijke gekende verdachte betrokken kan zijn, is het mogelijk dat de som van de kolommen "Mannen" en "Vrouwen" hoger is dan de waarde in de kolom "Totaal..." (zie ook de methodologische nota)

#### ZONE DE BRAINE-L'ALLEUD

#### 2023

Hoofdcategorie / Geslacht	Totaal aantal feiten minstens 1 gekende	Mannen	%	Vrouwen	%
Dronkenschap en alcohol	145	117	80,7%	29	20,0%
Misdr. tegen de lichamelijke integriteit	128	99	77,3%	37	28,9%
Diefstal en afpersing	100	78	78,0%	24	24,0%
Drugs	91	85	93,4%	7	7,7%
Misdr. tegen gezag van de overheid	57	47	82,5%	10	17,5%
Vreemdelingenwetgeving	46	39	84,8%	6	13,0%
Wapens en springstoffen	43	39	90,7%	4	9,3%
Beschadigen van eigendom	33	27	81,8%	6	18,2%
Misdr. tegen de openbare veiligheid	31	28	90,3%	3	9,7%
Bedrog	27	23	85,2%	4	14,8%
Misdr. tegen de openbare trouw	26	19	73,1%	7	26,9%
Misdr. tegen andere morele waarden en gevoelens	21	10	47,6%	11	52,4%
Milieu	13	11	84,6%	4	30,8%
Sociaal strafwetboek	11	8	72,7%	5	45,5%
Jeugdbescherming	7	4	57,1%	5	71,4%
Zedenmisdriven	7	6	85,7%	2	28,6%

## GEREGISTREERDE CRIMINALITEIT: VERDACHTEN



Hoofdcategorie / Geslacht	Totaal aantal feiten minstens 1 gekende	Mannen	%	Vrouwen	%
Andere bijzondere wetten	6	2	33,3%	4	66,7%
Informaticacriminaliteit	6	5	83,3%	1	16,7%
Arbeid	4	4	100,0%	1	25,0%
Identiteitskaart	4	4	100,0%		
Bescherming personen	2			2	100,0%
Bescherming van de openbare inkomsten	2	2	100,0%		
Mensenhandel	1	1	100,0%	1	100,0%
Economische wetgeving	1	1	100,0%		
<b>Totaal</b>	<b>812</b>	<b>659</b>	<b>81,2%</b>	<b>173</b>	<b>21,3%</b>



## 1.2. Aantal inbreuken volgens het geslacht van de gekende verdachten (per criminele figuur)

Doordat bij eenzelfde criminele figuur zowel een mannelijke als een vrouwelijke gekende verdachte betrokken kan zijn, is het mogelijk dat de som van de kolommen "Mannen" en "Vrouwen" hoger is dan de waarde in de kolom "Totaal..." (zie ook de methodologische nota)

### ZONE DE BRAINE-L'ALLEUD

2023

#### CF Diefstal vervoermiddel

Criminele figuur / Geslacht	Totaal aantal feiten minstens 1 gekende verdachte	Mannen	%
Autodiefstal	1	1	100,0%
Bromfietsdiefstal	1	1	100,0%
Fietsdiefstal	2	2	100,0%
Totaal	NVT	NVT	NVT

#### CF Inbraak

Criminele figuur / Geslacht	Totaal aantal feiten minstens 1 gekende verdachte	Mannen	%
Woninginbraak	7	7	100,0%
Inbraak in bedrijf of handelszaak	5	5	100,0%
Inbraak in gebouw (totaal)	12	12	100,0%
Totaal	NVT	NVT	NVT



## GEREGISTREERDE CRIMINALITEIT: VERDACHTEN



### CF Diefstal andere

Criminele figuur / Geslacht	Totaal aantal feiten minstens 1 gekende verdachte	Mannen	%	Vrouwen	%
Diefstal gewapenderhand	3	3	100,0%		
Diefstal met geweld zonder wapen	10	9	90,0%	1	10,0%
Diefstal uit of aan voertuig	13	13	100,0%		
Grijpdiefstal	3	3	100,0%		
Zakkenrollerij	1	1	100,0%		
Winkeldiefstal	41	25	61,0%	18	43,9%
Diefstal met list	3	3	100,0%		
Dierendiefstal	1			1	100,0%
<b>Totaal</b>	<b>NVT</b>	<b>NVT</b>	<b>NVT</b>	<b>NVT</b>	<b>NVT</b>

### ICT-criminaliteit

Criminele figuur / Geslacht	Totaal aantal feiten minstens 1 gekende verdachte	Mannen	%	Vrouwen	%
Betaalkaartfraude	4	3	75,0%	1	25,0%
Shouldersurfing	2	2	100,0%		
<b>Totaal</b>	<b>NVT</b>	<b>NVT</b>	<b>NVT</b>	<b>NVT</b>	<b>NVT</b>

### CF Andere

Criminele figuur / Geslacht	Totaal aantal feiten minstens 1 gekende verdachte	Mannen	%	Vrouwen	%
Geweld tegen beroepen van algemeen belang	3	1	33,3%	2	66,7%
Beschadiging van auto	13	11	84,6%	2	15,4%
Steekpartij	1	1	100,0%		
<b>Totaal</b>	<b>NVT</b>	<b>NVT</b>	<b>NVT</b>	<b>NVT</b>	<b>NVT</b>

## GEREGISTREERDE CRIMINALITEIT: VERDACHTEN



### FE Intrafamiliaal geweld (IFG)

Criminele figuur / Geslacht	Totaal aantal feiten minstens 1 gekende verdachte	Mannen	%	Vrouwen	%
IFG: fysiek, binnen het koppel	37	28	75,7%	15	40,5%
IFG: fysiek, tegen afstammelingen	14	11	78,6%	6	42,9%
IFG: fysiek, tegen andere leden	15	9	60,0%	8	53,3%
IFG: psychisch, binnen het koppel	12	10	83,3%	3	25,0%
IFG: psychisch, tegen afstammelingen	8	7	87,5%	3	37,5%
IFG: psychisch, tegen andere leden	6	5	83,3%	1	16,7%
IFG: economisch, binnen het koppel	8	4	50,0%	4	50,0%
IFG: economisch, tegen afstammelingen	1			1	100,0%
IFG: economisch, tegen andere leden	4	3	75,0%	1	25,0%
<b>Totaal</b>	<b>NVT</b>	<b>NVT</b>	<b>NVT</b>	<b>NVT</b>	<b>NVT</b>

### FE Drugs

Criminele figuur / Geslacht	Totaal aantal feiten minstens 1 gekende verdachte	Mannen	%
Verkoop van synthetische drugs	2	2	100,0%
Productie van cannabis (teelt)	1	1	100,0%
<b>Totaal</b>	<b>NVT</b>	<b>NVT</b>	<b>NVT</b>

### FE Mensenhandel

Criminele figuur / Geslacht	Totaal aantal feiten minstens 1 gekende verdachte	Mannen	%	Vrouwen	%
Mensenhandel - seksuele uitbuiting	2	1	50,0%	2	100,0%
<b>Totaal</b>	<b>NVT</b>	<b>NVT</b>	<b>NVT</b>	<b>NVT</b>	<b>NVT</b>

## GEREGISTREERDE CRIMINALITEIT: VERDACHTEN



### FE Geweld in de publieke ruimte

Criminele figuur / Geslacht	Totaal aantal feiten minstens 1 gekende verdachte	Mannen	%	Vrouwen	%
Fysiek geweld (openbaar vervoer)	3	3	100,0%		
Fysiek geweld (openbare weg)	58	48	82,8%	10	17,2%
Fysiek geweld (andere openbare plaats)	2			2	100,0%
Fysiek geweld (publiek toegankelijke plaats)	23	20	87,0%	6	26,1%
Seksueel geweld (openbare weg)	2	1	50,0%	1	50,0%
Seksueel geweld (publiek toegankelijke plaats)	1	1	100,0%	1	100,0%
Psychisch geweld (openbare weg)	36	28	77,8%	8	22,2%
Psychisch geweld (andere openbare plaats)	4	3	75,0%	1	25,0%
Psychisch geweld (publiek toegankelijke plaats)	10	10	100,0%		
Diefstal gewapenderhand (andere openbare plaats)	1	1	100,0%		
Diefstal gewapenderhand (publiek toegank. plaats)	1	1	100,0%		
Diefstal geweld zonder wapen (openbaar vervoer)	1	1	100,0%		
Diefstal geweld zonder wapen (openbare weg)	2	2	100,0%		
Diefstal geweld zonder wapen (and. openb. plaats)	1	1	100,0%		
Diefstal geweld zonder wapen (pub. toegank. pl.)	4	4	100,0%		
<b>Totaal</b>	<b>NVT</b>	<b>NVT</b>	<b>NVT</b>	<b>NVT</b>	<b>NVT</b>

### FE Andere

Criminele figuur / Geslacht	Totaal aantal feiten minstens 1 gekende verdachte	Mannen	%	Vrouwen	%
Cyberbelaging	20	15	75,0%	5	25,0%
Identiteitsfraude	13	11	84,6%	2	15,4%
<b>Totaal</b>	<b>NVT</b>	<b>NVT</b>	<b>NVT</b>	<b>NVT</b>	<b>NVT</b>



### 1.3. Aantal inbreuken volgens de leeftijd van de gekende verdachten (per hoofdcategorie)

Doordat bij eenzelfde feit zowel een minderjarige als een meerderjarige gekende verdachte betrokken kan zijn, is het mogelijk dat de som van de kolommen "Minderjarig" en "Meerderjarig" hoger is dan de waarde in de kolom "Totaal..." (zie ook de methodologische nota)

#### ZONE DE BRAINE-L'ALLEUD

2023

Hoofdcategorie / Leeftijd	Totaal aantal feiten minstens 1 gekende verdachte	Minderjarig	%	Meerderjarig	%
Dronkenschap en alcohol	145	1	0,7%	144	99,3%
Misdr. tegen de lichamelijke integriteit	128	8	6,3%	121	94,5%
Diefstal en afpersing	100	15	15,0%	88	88,0%
Drugs	91	3	3,3%	88	96,7%
Misdr. tegen gezag van de overheid	57	4	7,0%	55	96,5%
Vreemdelingenwetgeving	46	3	6,5%	43	93,5%
Wapens en springstoffen	43	1	2,3%	42	97,7%
Beschadigen van eigendom	33	5	15,2%	29	87,9%
Misdr. tegen de openbare veiligheid	31	1	3,2%	30	96,8%
Bedrog	27			27	100,0%
Misdr. tegen de openbare trouw	26			26	100,0%
Misdr. tegen andere morele waarden en gevoelens	21	1	4,8%	20	95,2%
Milieu	13	1	7,7%	12	92,3%
Sociaal strafwetboek	11			11	100,0%
Jeugdbescherming	7	2	28,6%	5	71,4%
Zedenmisdriven	7	1	14,3%	6	85,7%
Andere bijzondere wetten	6			6	100,0%
Informaticacriminaliteit	6	1	16,7%	5	83,3%
Arbeid	4			4	100,0%
Identiteitskaart	4	1	25,0%	3	75,0%
Bescherming personen	2			2	100,0%
Bescherming van de openbare inkomsten	2			2	100,0%
Economische wetgeving	1			1	100,0%
Mensenhandel	1			1	100,0%
<b>Totaal</b>	<b>812</b>	<b>48</b>	<b>5,9%</b>	<b>771</b>	<b>95,0%</b>





#### 1.4. Aantal inbreuken volgens de leeftijd van de gekende verdachten (per criminele figuur)

Doordat bij eenzelfde criminele figuur zowel een minderjarige als een meerderjarige gekende verdachte betrokken kan zijn, is het mogelijk dat de som van de kolommen "Minderjarig" en "Meerderjarig" hoger is dan de waarde in de kolom "Totaal..." (zie ook de methodologische nota)

##### ZONE DE BRAINE-L'ALLEUD

**2023**

##### CF Diefstal vervoermiddel

Criminele figuur / Leeftijd	Totaal aantal feiten minstens 1 gekende verdachte	Minderjarig	%	Meerderjarig	%
Autodiefstal	1			1	100,0%
Bromfietsdiefstal	1			1	100,0%
Fietsdiefstal	2	1	50,0%	1	50,0%
<b>Totaal</b>	<b>NVT</b>	<b>NVT</b>	<b>NVT</b>	<b>NVT</b>	<b>NVT</b>

##### CF Inbraak

Criminele figuur / Leeftijd	Totaal aantal feiten minstens 1 gekende verdachte	Meerderjarig	%
Woninginbraak	7	7	100,0%
Inbraak in bedrijf of handelszaak	5	5	100,0%
Inbraak in gebouw (totaal)	12	12	100,0%
<b>Totaal</b>	<b>NVT</b>	<b>NVT</b>	<b>NVT</b>

## GEREGISTREERDE CRIMINALITEIT: VERDACHTEN



### CF Diefstal andere

Criminele figuur / Leeftijd	Totaal aantal feiten minstens 1 gekende verdachte	Minderjarig	%	Meerderjarig	%
Diefstal gewapenderhand	3			3	100,0%
Diefstal met geweld zonder wapen	10	3	30,0%	7	70,0%
Diefstal uit of aan voertuig	13			13	100,0%
Grijpdiefstal	3	1	33,3%	2	66,7%
Zakkenrollerij	1			1	100,0%
Winkeldiefstal	41	7	17,1%	35	85,4%
Diefstal met list	3	1	33,3%	2	66,7%
Dierendiefstal	1			1	100,0%
<b>Totaal</b>	<b>NVT</b>	<b>NVT</b>	<b>NVT</b>	<b>NVT</b>	<b>NVT</b>

### ICT-criminaliteit

Criminele figuur / Leeftijd	Totaal aantal feiten minstens 1 gekende verdachte	Minderjarig	%	Meerderjarig	%
Betaalkaartfraude	4	1	25,0%	3	75,0%
Shouldersurfing	2			2	100,0%
<b>Totaal</b>	<b>NVT</b>	<b>NVT</b>	<b>NVT</b>	<b>NVT</b>	<b>NVT</b>

### CF Andere

Criminele figuur / Leeftijd	Totaal aantal feiten minstens 1 gekende verdachte	Minderjarig	%	Meerderjarig	%
Geweld tegen beroepen van algemeen belang	3			3	100,0%
Beschadiging van auto	13	2	15,4%	11	84,6%
Steekpartij	1			1	100,0%
<b>Totaal</b>	<b>NVT</b>	<b>NVT</b>	<b>NVT</b>	<b>NVT</b>	<b>NVT</b>

## GEREGISTREERDE CRIMINALITEIT: VERDACHTEN



### FE Intrafamiliaal geweld (IFG)

Criminele figuur / Leeftijd	Totaal aantal feiten minstens 1 gekende verdachte	Minderjarig	%	Meerderjarig	%
IFG: fysiek, binnen het koppel	37			37	100,0%
IFG: fysiek, tegen afstammelingen	14	1	7,1%	14	100,0%
IFG: fysiek, tegen andere leden	15	3	20,0%	13	86,7%
IFG: psychisch, binnen het koppel	12			12	100,0%
IFG: psychisch, tegen afstammelingen	8			8	100,0%
IFG: psychisch, tegen andere leden	6	1	16,7%	5	83,3%
IFG: economisch, binnen het koppel	8			8	100,0%
IFG: economisch, tegen afstammelingen	1			1	100,0%
IFG: economisch, tegen andere leden	4	1	25,0%	3	75,0%
<b>Totaal</b>	<b>NVT</b>	<b>NVT</b>	<b>NVT</b>	<b>NVT</b>	<b>NVT</b>

### FE Drugs

Criminele figuur / Leeftijd	Totaal aantal feiten minstens 1 gekende verdachte	Meerderjarig	%
Verkoop van synthetische drugs	2	2	100,0%
Productie van cannabis (teelt)	1	1	100,0%
<b>Totaal</b>	<b>NVT</b>	<b>NVT</b>	<b>NVT</b>

### FE Mensenhandel

Criminele figuur / Leeftijd	Totaal aantal feiten minstens 1 gekende verdachte	Meerderjarig	%
Mensenhandel - seksuele uitbuiting	2	2	100,0%
<b>Totaal</b>	<b>NVT</b>	<b>NVT</b>	<b>NVT</b>



## GEREGISTREERDE CRIMINALITEIT: VERDACHTEN



### FE Geweld in de publieke ruimte

Criminele figuur / Leeftijd	Totaal aantal feiten minstens 1 gekende verdachte	Minderjarig	%	Meerderjarig	%
Fysiek geweld (openbaar vervoer)	3	1	33,3%	2	66,7%
Fysiek geweld (openbare weg)	58	7	12,1%	53	91,4%
Fysiek geweld (andere openbare plaats)	2	1	50,0%	1	50,0%
Fysiek geweld (publiek toegankelijke plaats)	23	1	4,3%	22	95,7%
Seksueel geweld (openbare weg)	2			2	100,0%
Seksueel geweld (publiek toegankelijke plaats)	1			1	100,0%
Psychisch geweld (openbare weg)	36	3	8,3%	34	94,4%
Psychisch geweld (andere openbare plaats)	4			4	100,0%
Psychisch geweld (publiek toegankelijke plaats)	10			10	100,0%
Diefstal gewapenderhand (andere openbare plaats)	1			1	100,0%
Diefstal gewapenderhand (publiek toegank. plaats)	1			1	100,0%
Diefstal geweld zonder wapen (openbaar vervoer)	1	1	100,0%		
Diefstal geweld zonder wapen (openbare weg)	2			2	100,0%
Diefstal geweld zonder wapen (and. openb. plaats)	1	1	100,0%		
Diefstal geweld zonder wapen (pub. toegank. pl.)	4			4	100,0%
<b>Totaal</b>	<b>NVT</b>	<b>NVT</b>	<b>NVT</b>	<b>NVT</b>	<b>NVT</b>

### FE Andere

Criminele figuur / Leeftijd	Totaal aantal feiten minstens 1 gekende verdachte	Minderjarig	%	Meerderjarig	%
Cyberbelaging	20	1	5,0%	19	95,0%
Identiteitsfraude	13			13	100,0%
<b>Totaal</b>	<b>NVT</b>	<b>NVT</b>	<b>NVT</b>	<b>NVT</b>	<b>NVT</b>



## Deel 2: Niveau FEITVERDACHTEN (telling van het aantal combinaties verdachte-feit)

### 2.1. Aantal feitverdachten volgens het geslacht van de gekende verdachten (Top 5 van hoofdcategorieën)

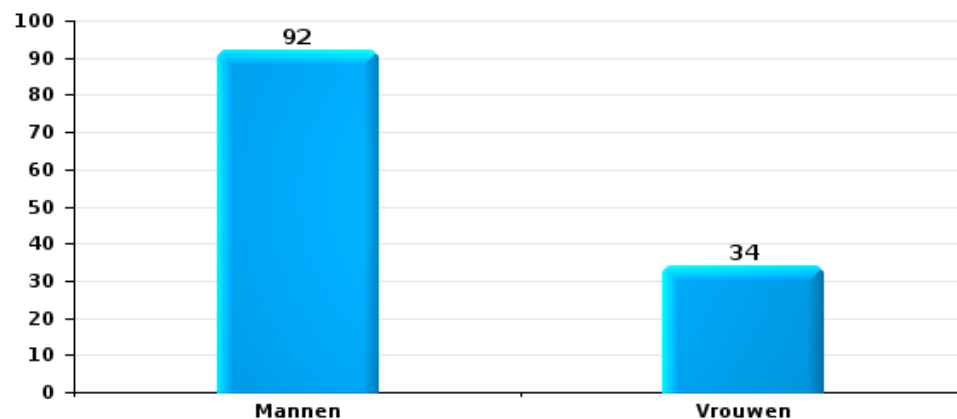
Indien eenzelfde verdachte meerdere feiten heeft gepleegd in de beschouwde periode, dan wordt hij ook meerdere keren geteld (zie ook de methodologische nota)

#### ZONE DE BRAINE-L'ALLEUD

2023

#### Diefstal en afpersing

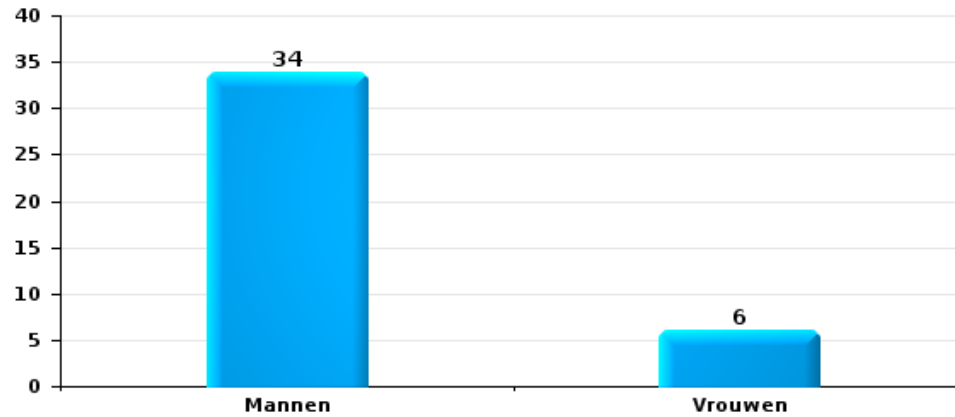
Aantal feitverdachten volgens geslacht





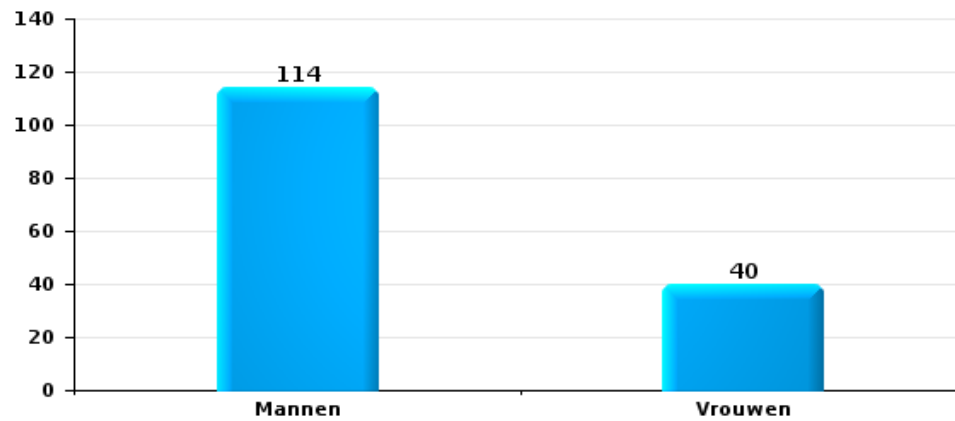
Beschadigen van eigendom

Aantal feitverdachten volgens geslacht



Misd. tegen de lichamelijke integriteit

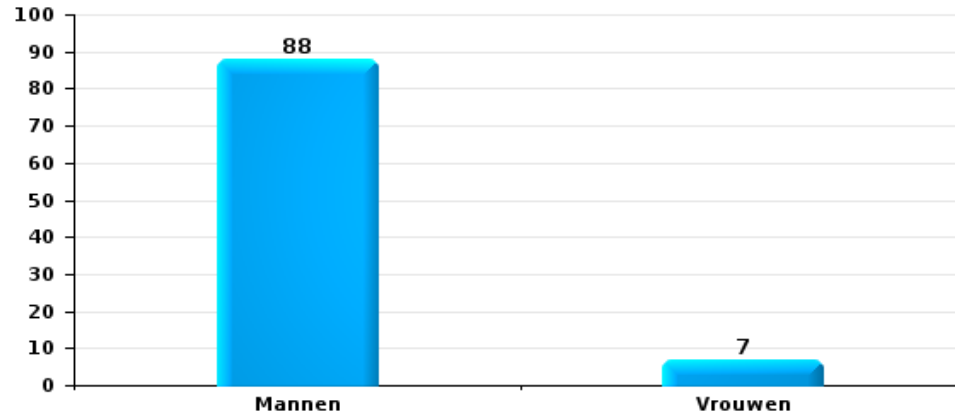
Aantal feitverdachten volgens geslacht





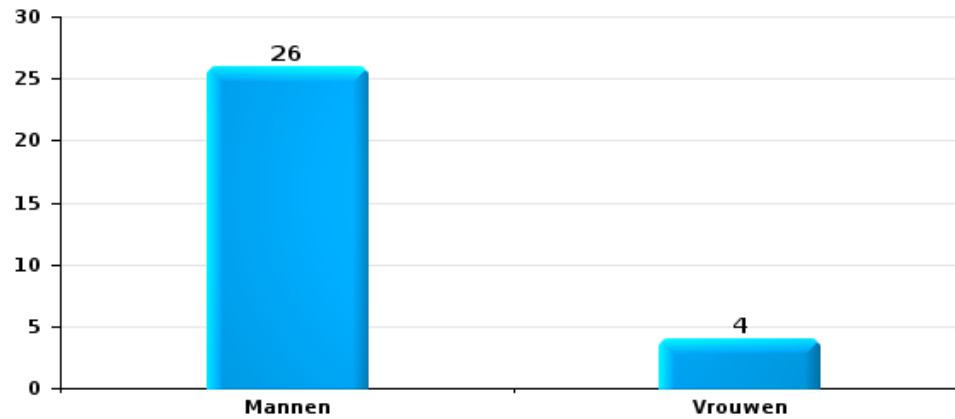
Drugs

Aantal feitverdachten volgens geslacht



Bedrog

Aantal feitverdachten volgens geslacht





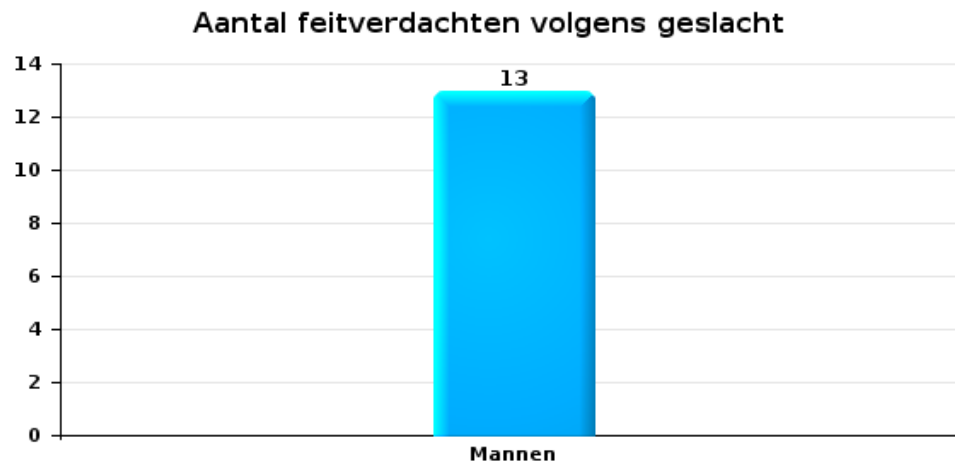
## 2.2. Aantal feitverdachten volgens het geslacht van de gekende verdachten (Top 5 van criminele figuren)

Indien eenzelfde verdachte meerdere feiten heeft gepleegd in de beschouwde periode, dan wordt hij ook meerdere keren geteld (zie ook de methodologische nota)

### ZONE DE BRAINE-L'ALLEUD

2023

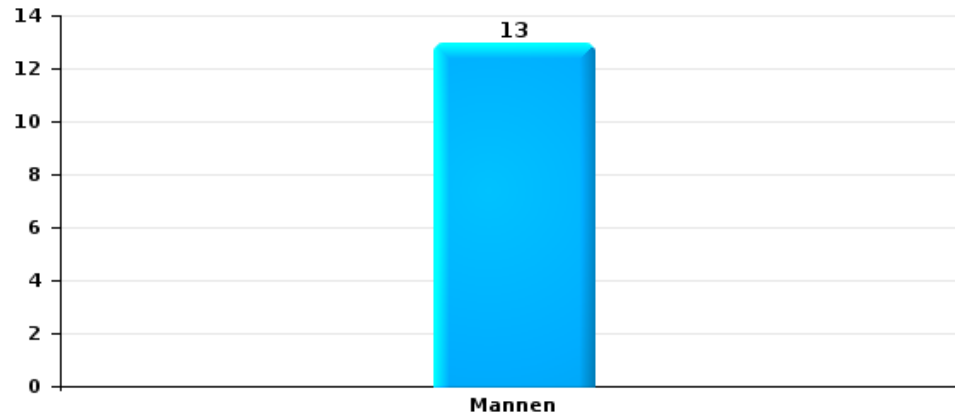
#### Inbraak in gebouw (totaal)





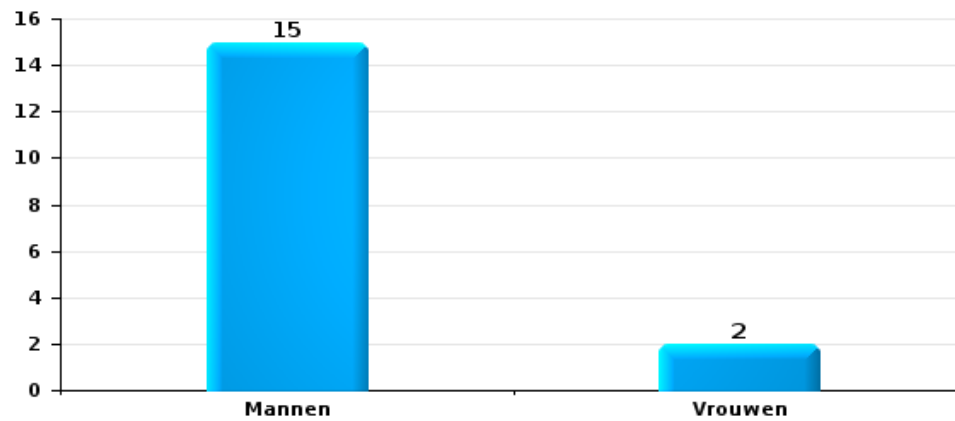
Diefstal uit of aan voertuig

Aantal feitverdachten volgens geslacht



Beschadiging van auto

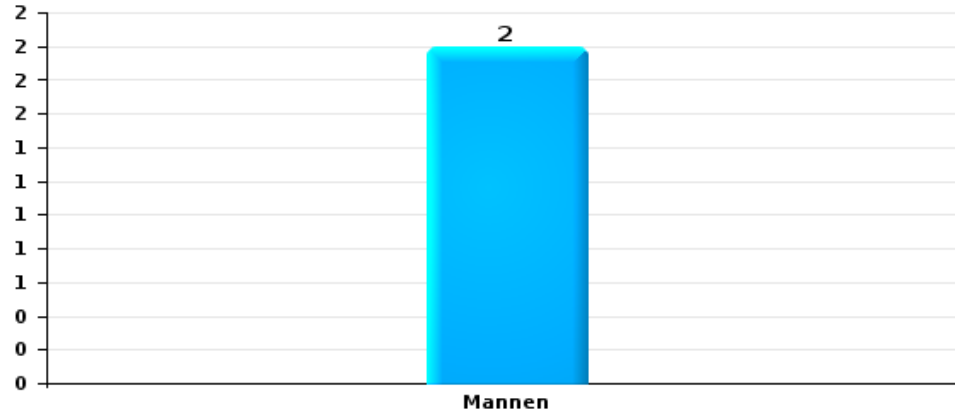
Aantal feitverdachten volgens geslacht





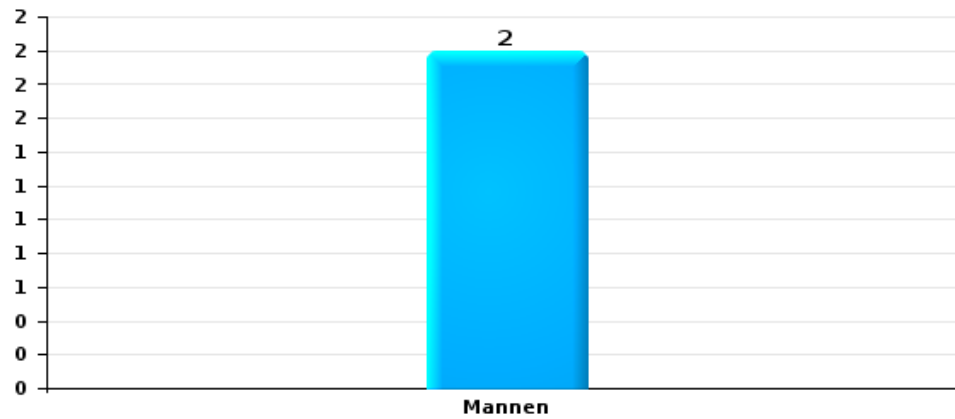
Fietsdiefstal

Aantal feitverdachten volgens geslacht



Zakkenrollerij

Aantal feitverdachten volgens geslacht





### 2.3. Aantal feitverdachten volgens de leeftijd van de gekende verdachten (Top 5 van hoofdcategorieën)

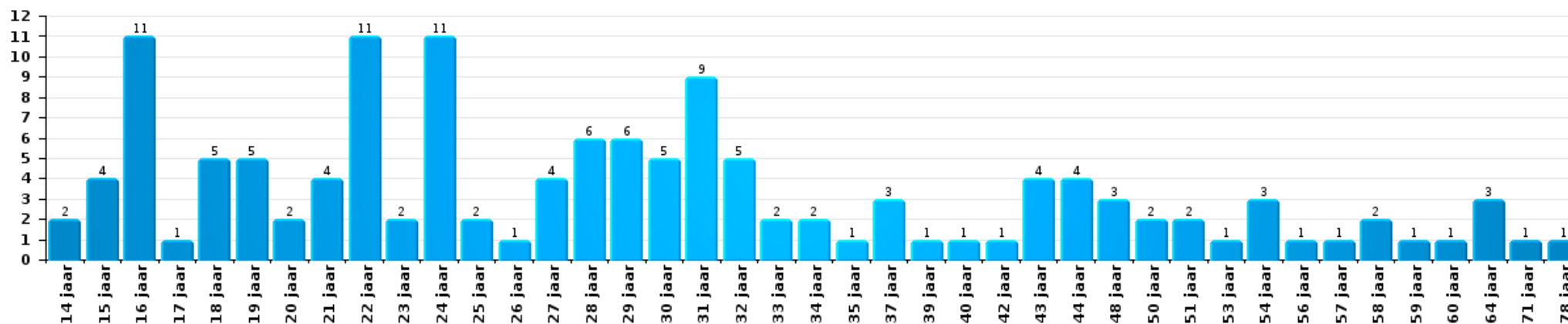
1) Indien eenzelfde verdachte meerdere feiten heeft gepleegd in de beschouwde periode, dan wordt hij ook meerdere keren geteld, al dan niet in dezelfde leeftijdscategorie; 2) Verdachten jonger dan 14 jaar en ouder dan 90 jaar zijn niet weergegeven in de tabel (zie ook de methodologische nota)

#### ZONE DE BRAINE-L'ALLEUD

2023

#### Diefstal en afpersing

Aantal feitverdachten volgens leeftijd (chronologisch)

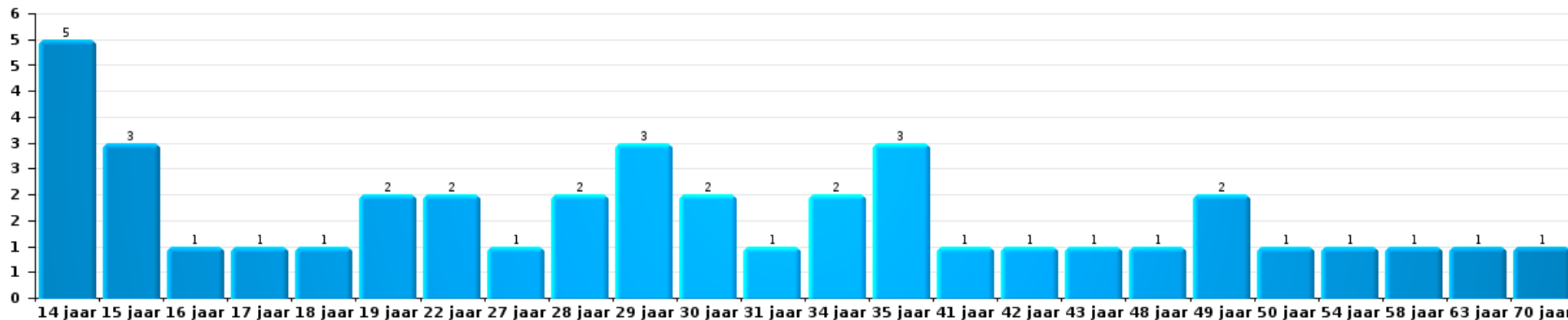






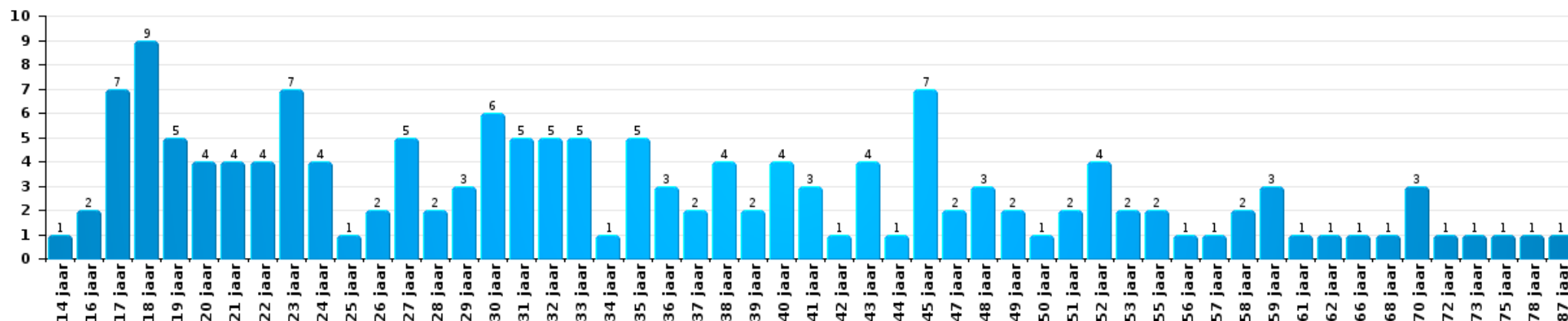
Beschadigen van eigendom

Aantal feitverdachten volgens leeftijd (chronologisch)



Misdr. tegen de lichamelijke integriteit

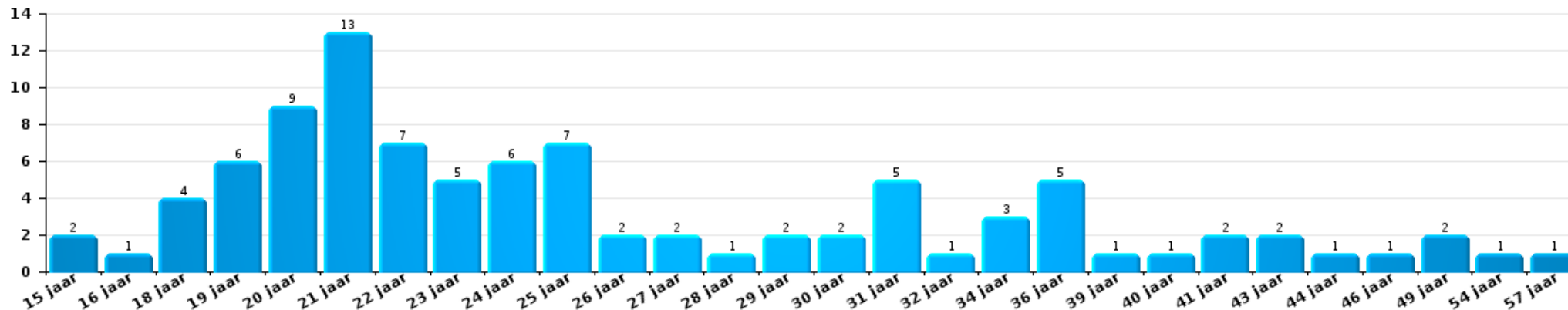
Aantal feitverdachten volgens leeftijd (chronologisch)





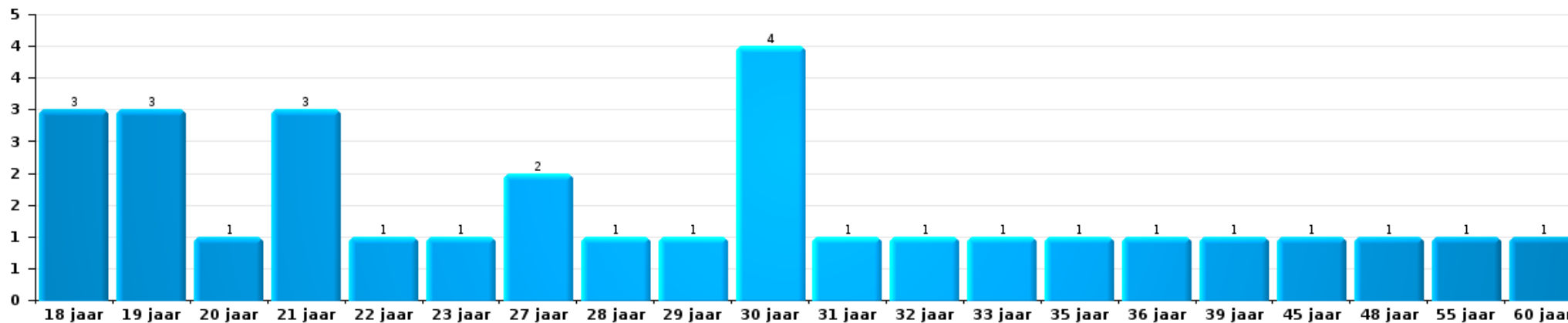
Drugs

Aantal feitverdachten volgens leeftijd (chronologisch)



Bedrog

Aantal feitverdachten volgens leeftijd (chronologisch)





## 2.4. Aantal feitverdachten volgens de leeftijd van de gekende verdachten (Top 5 van criminele figuren)

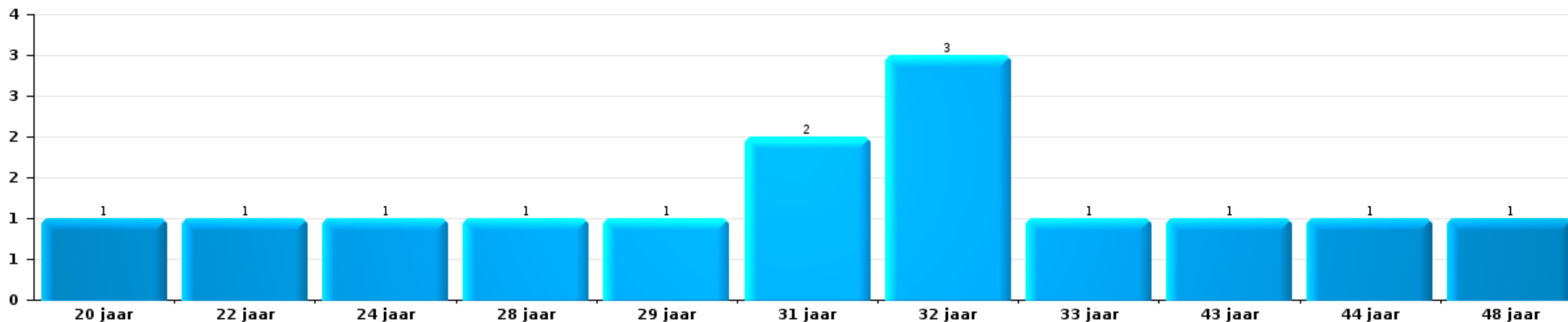
1) Indien eenzelfde verdachte meerdere feiten heeft gepleegd in de beschouwde periode, dan wordt hij ook meerdere keren geteld, al dan niet in dezelfde leeftijdscategorie - 2) Verdachten jonger dan 14 jaar en ouder dan 90 jaar zijn niet weergegeven in de tabel (zie ook de methodologische nota)

### ZONE DE BRAINE-L'ALLEUD

2023

#### Inbraak in gebouw (totaal)

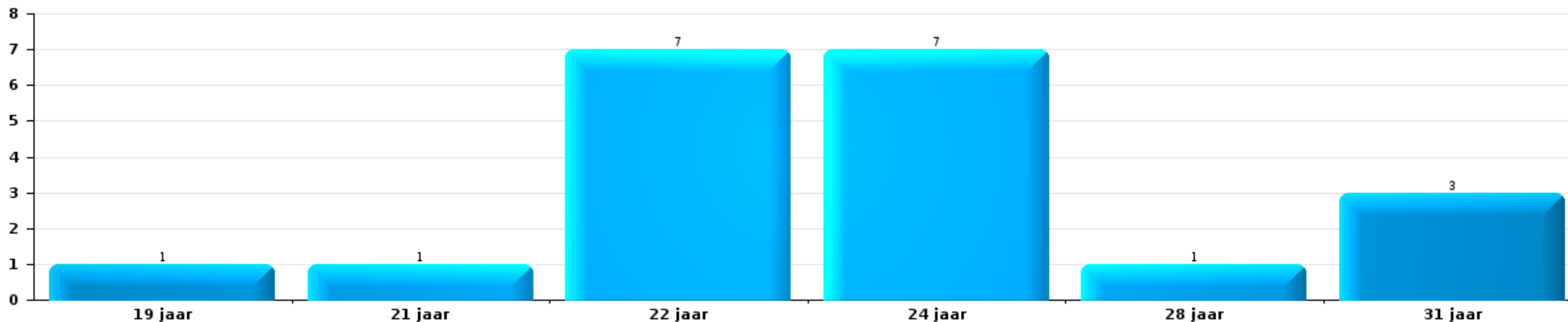
Aantal feitverdachten volgens leeftijd (chronologisch)





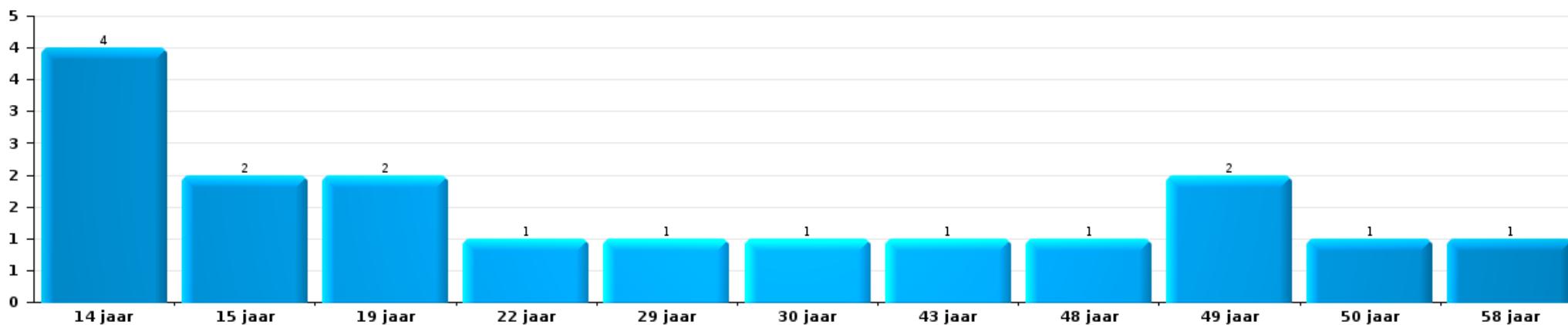
Diefstal uit of aan voertuig

Aantal feitverdachten volgens leeftijd (chronologisch)



Beschadiging van auto


Aantal feitverdachten volgens leeftijd (chronologisch)





Fietsdiefstal

Aantal feitverdachten volgens leeftijd (chronologisch)



Zakkenrollerij

Aantal feitverdachten volgens leeftijd (chronologisch)



# ***POLITIËLE CRIMINALITEITSSTATISTIEKEN***

---

*PLEEGPLAATS: POLITIEZONE*

**ZONE DE BRAINE-L'ALLEUD**

***Bijlage I: Detailrapport per misdrijfcategorie  
Strafwetboek***



## ZONE DE BRAINE-L'ALLEUD

### Inbreuk Strafwetboek

#### Misd. tegen de lichamelijke integriteit

			2000	2013	2014	2015	2016	2017	2018	2019	2020	2021	2022	2023
<b>Moord</b>	Vergiftiging (moord)	Pog.												1
	tgV opzettelijke brandstichting / ontploffing	Pog.								1				
	Andere	Pog.	2		1					1				1
	<b>Subtotaal</b>		<b>2</b>		<b>1</b>					<b>2</b>				<b>2</b>
<b>Doodslag</b>	Oudermoord (doodslag)	Vol.	1											
		Pog.												1
	Vergiftiging (doodslag)	Pog.										1	8	1
	Roofmoord	Pog.												1
	Niet nader bepaald	Pog.	1											
		Vol.	1								1			
	Andere	Pog.												
<b>Subtotaal</b>		<b>3</b>		<b>1</b>	<b>1</b>	<b>3</b>	<b>1</b>		<b>2</b>	<b>4</b>	<b>3</b>	<b>2</b>	<b>3</b>	<b>2</b>
<b>Marteling en mishandeling</b>	Foltering	Vol.			1		2							
	Onmenselijke behandeling	Vol.				1		1	1					1
	Onterende behandeling	Vol.		1		1	1	1	1			1	1	
	<b>Subtotaal</b>			<b>1</b>	<b>1</b>	<b>2</b>	<b>3</b>	<b>2</b>	<b>2</b>			<b>1</b>	<b>1</b>	<b>1</b>
<b>Opz. slagen en/of verwondingen binnen familie</b>	Tussen partners of ex-partners	Vol.	9	62	56	61	61	64	69	83	71	75	83	72
		Pog.	1											
	Bij algemene familiale moeilijkheden	Vol.	37											
		Pog.	1											
	Door de ouders op een minderjarige	Vol.	2	7	12	16	10	10	14	15	13	6	12	10
	Door de ouders op kwetsbaar persoon	Vol.				1								
	Tegen de ouders	Vol.	3	5	6	12	13	7	6	9	10	8	12	14
	Tegen andere bloedverwanten in opgaande of zijlijn	Vol.	2	5	2	6	4	3	2	2	3	3	3	6
<b>Subtotaal</b>		<b>55</b>	<b>79</b>	<b>76</b>	<b>96</b>	<b>88</b>	<b>84</b>	<b>91</b>	<b>109</b>	<b>97</b>	<b>92</b>	<b>110</b>	<b>102</b>	



### Misd. tegen de lichamelijke integriteit

			2000	2013	2014	2015	2016	2017	2018	2019	2020	2021	2022	2023	
Opz. slagen en/of verwondingen buiten familie	Vechtpartij (=wederzijdse slagen)	Vol.	31	34	30	29	27	36	43	48	48	34	63	52	
	Slagen aan politie-ambtenaar	Vol.	1		1	3	2	1	4		1	1	4	1	
	Op een minderjarige door gezaghebbend persoon	Vol.	1	3	2	5	8	3	1	3	2	4	5	3	
	Op een minderjarige hoedanigheid dader onbekend	Vol.	6	6	5	8	4	7	4	7	6	3	8	8	
	Op kwetsbaar persoon door gezaghebbend persoon	Vol.										1		1	
	Op kwetsbaar persoon (hoedanigheid dader onbekend)	Vol.		1			1	1			1		2	2	
	Op minderjarige dr samenwonende zonder gezagsrel.	Vol.											1	2	3
	Slagen aan personeel openbaar vervoer	Vol.		3	2	2	1	1	1	1	3	3	1	1	
	Slagen aan personeel andere openbare dienst	Vol.			1			1	2						
	Slagen aan medisch beroep	Vol.				1		1	1	1	1				
	Slagen aan personeel onderwijsinstelling	Vol.				3		1			2		1	4	
	Niet nader bepaald	Pog.	73	95	101	75	82	67	66	101	70	60	102	100	
			1												
	Subtotaal		112	143	142	126	125	119	122	163	132	107	188	175	
Schuldig verzuim	Vol.	1	1	1	1			1	1	2			1	1	
	Subtotaal		1	1	1	1		1	1	2			1	1	
Andere opzet. misd. tg. lichamelijke integriteit	Onthouding verzorging van kind/kwetsbaar persoon	Vol.				3					1				
	Verlaten kind of kwetsbaar persoon	Vol.	1	1	1	3			2		2		1		
	Achterlaten van een kind in behoeftige toestand	Vol.	1	1	1										
	Toediening van schadelijke stoffen	Vol.									1	2	8	1	
	Vergiftiging voedingswaren	Vol.	1				1		1				4	2	
	Kwaadwillige belemmering van het verkeer	Vol.	2	14	4	2	11	14	7	7	11	6	10	10	
		Pog.			1		1								
Feitelikheden en lichte geweldsdaaden	Vol.	9	8	17	17	8	9	9	9	7	11	5	5	4	
	Subtotaal		14	24	24	26	21	23	19	14	26	13	28	17	
Onopzet. misd. tg. lichamelijke integriteit	Onopzettelijk doden	Vol.	1											1	
	Onopzettelijke slagen en/of verwondingen	Vol.	8	6	2	1	2	2	2	2	2	1	4	2	
	Verzuim van onderhoud kind of kwetsbaar persoon	Vol.	1	1							1			1	
	Hondenbeet	Vol.		7	8	2	3	5	6	10	8	6	3	8	
	Niet nader bepaald	Vol.								1					
	Subtotaal		10	14	10	3	5	7	8	13	11	7	7	12	
	Totaal		197	263	256	257	244	235	245	307	271	223	347	314	

### Misd. tegen de persoonlijke vrijheid





### Misd. tegen de persoonlijke vrijheid

		2000	2013	2014	2015	2016	2017	2018	2019	2020	2021	2022	2023
Gijzeling	Vol.	2				1			1				
	Subtotaal	2				1			1				
Ontvoering van minderjarige of kwetsbaar persoon	Vol.		2	1	2			1	1	1	2		2
Ouderlijke ontvoering	Pog.									1			
	Vol.		1			1				2	2		
Andere ontvoering	Pog.	1		2	1		1		1		1	1	2
	Subtotaal	1	3	3	3	1	1	1	2	4	5	1	4
Vrijheidsberoving door particulier	Vol.	1	2	2	1	1	3		6	3	1	3	2
	Subtotaal	1	2	2	1	1	3		6	3	1	3	2
	Totaal	4	5	5	4	3	4	1	9	7	6	4	6

### Zedenmisdrijven

		2000	2013	2014	2015	2016	2017	2018	2019	2020	2021	2022	2023
Verkrachting zonder de dood tot gevolg	Slachtoffer <10j	Vol.	2	3	2		1	4		2		1	
	Slachtoffer 10j - 14j	Vol.	2	1	3	1	1	2	4	1	2		
	Slachtoffer 14j - 16j	Vol.	1	1		1	1		1	3	2		
		Pog.		1						1			
	Slachtoffer 16j - 18j	Vol.		1	4	1	3			2	1	1	1
		Pog.					1					1	
	Slachtoffer meerderjarig	Vol.	4	3	2	8	8	2	4	9	2	5	1
		Pog.			1		1	1	1			1	
Slachtoffer leeftijd onbekend	Vol.									1			
	Subtotaal	6	10	11	15	15	5	12	19	9	10	3	
Verkrachting met gevolg onbekend	Vol.	2				1		1	1				
	Pog.	1											
	Subtotaal	3				1		1	1				
Verkrachting zonder de dood tot gevolg (nwSSW)	Slachtoffer <16j	Vol.										4	5
	Slachtoffer 16j - 18j	Vol.										2	
	Slachtoffer meerderjarig	Vol.									1	2	7
	Subtotaal										1	8	12



## Zedenmisdrijven

			2000	2013	2014	2015	2016	2017	2018	2019	2020	2021	2022	2023
Aanranding eerbaarheid met geweld / bedreiging	Slachtoffer < 16j	Vol.	3		1	4	6	2	1	1	2	1		
	Slachtoffer 16j - 18j	Vol.		1		1	1	2	1		1	1		
	Slachtoffer meerderjarig	Pog.	1							1				
		Vol.	1		2	6	4	2	2	2	3	3	3	2
		Subtotaal	5	1	3	11	11	6	4	5	6	5	2	
Aanranding eerbaarheid zonder geweld / bedreiging	Slachtoffer < 16j	Vol.	1	4	2	3	3	2	5	3	3	7	1	
	Slachtoffer 16j - 18j	Vol.		1	1		2	3		1	1	1		
	Slachtoffer leeftijd onbekend	Vol.	2	1	1			1	1	1	1		1	
		Pog.											1	
		Subtotaal	3	6	4	3	5	6	6	5	5	9	2	
Aanranding eerbaarheid niet nader bepaald	Vol.	2												
	Subtotaal	2												
Aantasting seksuele integrit. zonder dood (nwSSW)	Slachtoffer <16j	Vol.											5	4
	Slachtoffer 16j - 18j	Vol.											2	2
	Slachtoffer meerderjarig	Vol.										1	8	1
		Pog.												1
		Subtotaal									1	15	8	
Kinderpornografie	Bezit	Vol.		2	2	2			2		1	2	1	
	Verspreiding	Vol.		2	1	3	5	1	6	4	2	5		
	Toegang kinderporno via technologie	Vol.							1	1	2	1		
		Subtotaal		4	3	5	5	1	9	5	5	8	1	
Pornografie	Vol.	1												
	Subtotaal	1												
Aanzetting tot ontucht	Slachtoffer minderjarig	Vol.	1		2	1	4	3	3	3	1	1		
	Leeftijd slachtoffer onbekend	Vol.	1											
	Niet nader bepaald	Vol.	15											
		Subtotaal	17		2	1	4	3	3	3	3	1	1	
Uitbuiting van iemands ontucht	Slachtoffer minderjarig	Vol.			1	1								
	Slachtoffer meerderjarig	Pog.		1										
	Leeftijd slachtoffer niet nader bepaald	Vol.	1	1										
		Vol.	1											
		Subtotaal	2	2	1	1								



## Zedenmisdrijven

			2000	2013	2014	2015	2016	2017	2018	2019	2020	2021	2022	2023	
Openbare zedenschennis	Handelingen (exhibitionisme, enz.)	Vol.	1	3	7	8	3	5	6	5	7	7	4		
	Geschriften, afbeeldingen, voorwerpen	Vol.	8				3	2	4		6	3			
	Schunnigheden in het openbaar	Vol.						2							
	Exhibitionisme (nwSSW)	Vol.												4	
	Extreem pornograf. of gewelddadige inhoud (nwSSW)	Vol.													1
	Niet nader bepaald	Vol.	1									1			
	<b>Subtotaal</b>		<b>10</b>	<b>3</b>	<b>7</b>	<b>8</b>	<b>6</b>	<b>9</b>	<b>10</b>	<b>5</b>	<b>14</b>	<b>10</b>	<b>4</b>	<b>5</b>	
Voyeurisme	Observatie/opname van naaktheid of intimiteit	Vol.						2		1	1	1	4		
	Verspreiding opname naaktheid of intimiteit	Vol.						2	5	3	6	3	2		
	<b>Subtotaal</b>							<b>4</b>	<b>5</b>	<b>4</b>	<b>7</b>	<b>4</b>	<b>6</b>		
Voyeurisme rechtstreeks (nwSSW)	Slachtoffer meerderjarig	Vol.												1	
	<b>Subtotaal</b>													<b>1</b>	
Voyeurisme via technisch/ander hulpmiddel (nwSSW)	Slachtoffer <16j	Vol.												1	
	Slachtoffer meerderjarig	Vol.												2	
	<b>Subtotaal</b>													<b>3</b>	
Verspreiding van seksueel getinte inhoud (nwSSW)	Slachtoffer <16j	Vol.												2	
	<b>Subtotaal</b>													<b>2</b>	
Versprei. seks. inhoud kwaad opzet/winst (nwSSW)	Slachtoffer <16j	Vol.												1	
	Slachtoffer meerderjarig	Vol.												3	
	<b>Subtotaal</b>												<b>1</b>	<b>3</b>	
Grooming (contact via ICT met minderjarige < 16 j)		Vol.									1				
	<b>Subtotaal</b>										<b>1</b>				
Grooming offline - zonder ICT (nwSSW)	Slachtoffer <16j	Vol.												1	
	<b>Subtotaal</b>													<b>1</b>	
Grooming online - met ICT (nwSSW)	Slachtoffer <16j	Vol.												1	
	<b>Subtotaal</b>												<b>1</b>	<b>1</b>	
Seks. uitbuiting minderjarigen-prostitutie (nwSSW)	Aanzetten plegen van ontucht/prostit. (nwSSW)	Vol.												1	
	Verkrijgen van de ontucht/prostit. (nwSSW)	Vol.												1	
	<b>Subtotaal</b>												<b>2</b>	<b>5</b>	
Beelden seksueel misbruik minderjarigen (nwSSW)	Productie/verspreid. beelden seks. misbr. (nwSSW)	Vol.												6	
	Bezitten/verwerven beelden seks. misbruik (nwSSW)	Vol.												1	
	<b>Subtotaal</b>												<b>7</b>	<b>2</b>	



### Zedenmisdrijven

		2000	2013	2014	2015	2016	2017	2018	2019	2020	2021	2022	2023
Misbruik van prostitutie - meerderjarige (nwSSW)	Vol.												2
	Subtotaal												2
	Totaal	49	26	31	44	47	34	50	47	48	49	55	42

### Misd. tegen andere morele waarden en gevoelens

		2000	2013	2014	2015	2016	2017	2018	2019	2020	2021	2022	2023	
Belaging	Pesterij per telefoon (OLD)	Vol.												
		Vol.												
	Subtotaal	23	57	62	43	74	70	67	90	82	83	136	96	
Grafschennis		Vol.												
	Subtotaal		1			1								
Schending van het beroepsgeheim		Vol.			1	1		1	1	1		1		
	Subtotaal				1	1		1	1	1		1		
Schending van de eer	Laster en eerroof	Vol.	6	8	8	6	9	11	16	19	31	18	22	27
	Lasterlijke aangifte	Vol.		1		1		1		1	1			
	Lasterlijke aantijging	Vol.		2					1			1	1	1
	Kwaadwillige ruchtbaarmaking	Vol.		1		1				1				
	Beledigingen (Wanbedrijf)	Vol.	14	24	12	10	5	4	5	9	10	7	8	2
		Pog.	2											
	Niet nader bepaald	Vol.			1									1
Subtotaal		22	36	21	18	14	16	23	28	43	27	31	31	
Persoonlijke levenssfeer	Heimelijke nachtelijke binnendringing	Vol.	1					1						
	Woonstschennis door particulier	Vol.	1	5	4	11	6	7	10	4	5	8	5	5
		Pog.							1		1			
	Schending van het briefgeheim	Vol.	1	1	2	2		1	1	3		1	3	
Subtotaal		3	6	6	13	6	8	12	8	5	9	6	8	
Nachtlawaai		Vol.	9	1									1	
	Subtotaal		9	1									1	
Misbruik van gegevens uit strafdossier		Vol.		1										
	Subtotaal			1										
Schenden van communicatie door particulier		Vol.			2				1		3		1	
	Subtotaal				2				1		3		1	



### Misdr. tegen andere morele waarden en gevoelens

			2000	2013	2014	2015	2016	2017	2018	2019	2020	2021	2022	2023
Misbruik zwakheden personen	Vol.			1		3	1	5	4	5	7	5	6	
	Subtotaal			1		3	1	5	4	5	7	5	6	
Privacy zeden: publicatie identiteit slachtoffer	Vol.										1			
	Subtotaal										1			
Cyberlokking (lokken van minderjarige via ICT)	Vol.								1					
	Subtotaal								1					
Aantrekken/gebruiken van kind of kwetsbaar persoon	Pog.					1								
	Subtotaal					1								
Bezetting andermans goed (kraken)	Binnendringen/bezetten/verblijven (niet bewoond)	Vol.							1			2	5	
	Binnendringen/bezetten/verblijven (bewoond)	Vol.										2	6	1
	Niet nader bepaald	Vol.											1	
	Subtotaal								1			4	12	1
Totaal			57	103	89	80	98	99	109	133	139	131	192	138

### Misdr. tegen het juridisch statuut van het kind

			2000	2013	2014	2015	2016	2017	2018	2019	2020	2021	2022	2023
Niet-afgeven van kinderen	Door de ouders	Vol.	13	44	28	55	35	61	59	32	31	37	45	26
	Door persoon ermee belast	Vol.		3	2	1				2	1	2		1
	Subtotaal		13	47	30	56	35	61	59	34	32	39	45	27
Niet nader bepaald	Vol.				1									
	Subtotaal				1									
Totaal			13	47	31	56	35	61	59	34	32	39	45	27

### Diefstal en afpersing

			2000	2013	2014	2015	2016	2017	2018	2019	2020	2021	2022	2023
Diefstal met vzo	Met geweld	Vol.	15	14	20	10	17	11	8	9	7	5	11	12
		Pog.	7		4	3	2	2	1		1	1	1	3
	Zonder geweld	Vol.	262	367	394	334	289	265	302	218	205	196	167	205
		Pog.	79	176	204	176	126	160	130	118	109	160	125	106
Subtotaal			363	557	622	523	434	438	441	345	322	362	304	326



### Diefstal en afpersing

				2000	2013	2014	2015	2016	2017	2018	2019	2020	2021	2022	2023	
Diefstal zonder vzo	Met geweld	Vol.	12	9	15	17	17	11	11	12	9	11	7	13		
		Pog.	2	1	2	1	1	1	1	1	1	1	2	1		
	Zonder geweld, Zakkenrollerij	Vol.	23	34	40	40	30	42	27	38	16	27	38	34		
		Pog.	1	2			2							1		
	Zonder geweld, Gebruiksdiefstal	Vol.	3	3	1	3		1	1	1			2			
		Pog.	1													
	Zonder geweld, Huisdiefstal	Vol.	5	15	24	15	19	15	10	6	6	8	13	5		
		Pog.	491	359	376	397	351	356	333	408	252	294	360	274		
	Zonder geweld	Vol.	9	17	15	17	11	22	7	11	11	10	13	2		
		Pog.	547	440	473	489	429	450	390	476	295	353	434	329		
	<b>Subtotaal</b>				<b>547</b>	<b>440</b>	<b>473</b>	<b>489</b>	<b>429</b>	<b>450</b>	<b>390</b>	<b>476</b>	<b>295</b>	<b>353</b>	<b>434</b>	<b>329</b>
	Diefstal niet nader bepaald	Vol.	306	2	2	3	2	3	8		5	6	3	2		
Pog.		81														
Subtotaal		387	2	2	3	2	3	8		5	6	3	2			
Afpersing	Vol.	9	5	5	13	12	7	6	9	4	3	16	13			
	Pog.	2	9	4	10	6	4	12	9	7	12	10	8			
	Subtotaal	11	14	9	23	18	11	18	18	11	15	26	21			
Vervaardiging valse sleutels	Vol.	1														
	Subtotaal	1														
<b>Totaal</b>				<b>1.309</b>	<b>1.013</b>	<b>1.106</b>	<b>1.038</b>	<b>883</b>	<b>902</b>	<b>857</b>	<b>839</b>	<b>633</b>	<b>736</b>	<b>767</b>	<b>678</b>	

### Bedrog

				2000	2013	2014	2015	2016	2017	2018	2019	2020	2021	2022	2023
Witwassen	Vol.		1		1	1	1	1	4	1	3	3	2	8	
	Subtotaal		1		1	1	1	1	4	1	3	3	2	8	
Heling	Gewone heling	Vol.	3	3	4	4	2	6	2	4	3	4	1	2	
		Vol.		1	2		1							1	
	Gekwalificeerde heling	Vol.				1									
		Vol.				1	1								
Niet nader bepaald	Vol.				1	1									
	Subtotaal		3	4	6	5	4	6	2	4	3	4	2	2	
Flessentrekkerij	Brandstof / smeeroil	Vol.	10	12	5	3	3			3	1		1	1	
		Vol.		1	2	2	1	2	3	2	2	2	2	3	1
	Dranken en spijzen	Vol.				1						1	1	1	2
		Vol.				1						1		1	
	Logies	Vol.									1			1	
Subtotaal			10	13	7	6	4	2	3	7	4	4	4	4	



### Bedrog

			2000	2013	2014	2015	2016	2017	2018	2019	2020	2021	2022	2023
Verduistering en bedrieglijke vernietiging	Bedrieglijke verberging	Vol.	147	4	3	4	14	7	17	7	4	6	8	2
		Pog.	4											
	Van geld, papieren, enz.	Vol.							1	1				1
	Van gerechtelijke stukken	Vol.							1				1	
	Van in beslag genomen voorwerpen	Vol.				1					1			
	Niet nader bepaald	Vol.	19				1		1	1			1	
	Subtotaal		170	4	3	5	15	7	20	9	5	6	10	3
Oplichting	Internetfraude	Vol.		24	39	19	39	42	66	73	46	58	100	79
		Pog.		8	14	14	15	19	29	36	16	31	13	7
	Oplichting zonder internet	Vol.		28	22	38	24	32	43	22	30	21	32	41
		Pog.		6	6	12	14	22	25	9	7	8	12	9
	Niet nader bepaald	Vol.	16											
		Pog.	2											
	Subtotaal		18	66	81	83	92	115	163	140	99	118	157	136
Bedriegerij	Verkochte waren / geleverd werk	Vol.	1		1		1		3		1	1		
	Frauduleuze overdracht van wissels	Vol.									1			
	Frauduleuze overdracht van facturen	Pog.							1					
	Niet nader bepaald	Vol.	1											
	Subtotaal		2	1		1		4		2	1			
Misbruik van vertrouwen en verwante misdr.	Misbruik van vertrouwen	Vol.	20	27	21	26	26	34	30	36	27	29	33	31
	Misbruik van zwakheden	Vol.	2	1		2	1	8	6	8	5	5	2	3
		Pog.							1					
	Subtotaal		22	28	21	28	27	42	37	44	32	34	35	34
Misbruik van maatschappelijk vermogen	Door vennootschappen	Vol.	1			1		1		2		1	1	
	Niet nader bepaald	Vol.											1	
	Andere	Vol.							4					
	Subtotaal		1		1		1	4	2		1	2		
Misdr. ivm insolventie	Door derden	Vol.											1	
	Door de schuldenaar	Vol.		5		3	1	3	1	1			1	
	Niet nader bepaald	Vol.	1	3	1				4	2				3
	Subtotaal		1	8	1	3	1	3	5	3			2	3
Bedrieglijk onvermogen		Vol.					1		1					
	Subtotaal						1		1					

Bedrog

		2000	2013	2014	2015	2016	2017	2018	2019	2020	2021	2022	2023
Ongedekte cheques	Vol.	12											
	Subtotaal	12											
	Totaal	239	124	120	132	146	177	243	210	148	171	214	190

Beschadigen van eigendom

		2000	2013	2014	2015	2016	2017	2018	2019	2020	2021	2022	2023	
Opzettelijke brandstichting	In een bewoonde plaats (bij dag)	Vol. 1			1	1			1		1		1	
	In een bewoonde plaats (bij nacht)	Vol. 2		2	1		1		2		1			
		Pog.				1								
	in een bewoonde plaats (onbepaald tijdstip)	Vol.				1								
	In een andere plaats (bij dag)	Vol.		1	1	3	2	1	4	4	2	1	2	2
	In een andere plaats (bij nacht)	Vol. 4		7	6	7	4	4	2	16	2		1	1
		Pog.									1	1		
	In een andere plaats (onbepaald tijdstip)	Vol. 3				1	1		2			2	1	
	Vol. 2													
	Subtotaal	12	8	9	12	10	7	6	25	5	6	4	4	
Onopzettelijke brandstichting	Vol.	8	3	14	12	12	5	11	11	9	10	7	8	
	Subtotaal	8	3	14	12	12	5	11	11	9	10	7	8	
Vernieling, onbruikbaarmaking, beschadiging	Met vzo	Vol. 10	2			2		3					4	
	Vernieling van landbouwgoederen	Vol.			2		1				1			
		Vol. 9	1			1		1				1		
	Niet nader bepaald	Pog. 1												
	Subtotaal	20	3		2	3	1	4			1	1	4	
Vandalisme	Op voertuigen	Vol. 116	151	177	151	57	41	50	46	25	32	45	40	
		Pog. 1				1								
	Op andere roerende goederen	Vol. 51	14	12	17	5	6	1	11	5	11	9	14	
	Graffiti	Vol. 5	15	18	18	3	1		4		1	3	2	
	Andere vernielingen op onroerende goederen	Vol. 37	62	75	49	11	8	15	21	22	17	20	22	
	Beschadiging van afsluiting	Vol.	9	4	6	1	2		1	4	3	2	3	
	Subtotaal	210	251	286	241	78	58	66	83	56	64	79	81	
	Totaal	250	265	309	267	103	71	87	119	70	81	91	97	





### Misd. tegen de openbare veiligheid

		2000	2013	2014	2015	2016	2017	2018	2019	2020	2021	2022	2023
<b>Vereniging van misdadigers</b>	<b>Vol.</b>		1	2	3	4	2	1			3		
	<b>Subtotaal</b>		1	2	3	4	2	1			3		
<b>Ontvluchting van gevangenen</b>	<b>Gewone ontvluchting</b>	<b>Vol.</b>			1					1		1	
	<b>Niet teruggekeerd uit verlof</b>	<b>Vol.</b>		1						1			
	<b>Niet naleving elektronisch toezicht</b>	<b>Vol.</b>	1		2	1		2		2	2	2	
	<b>Niet nader bepaald</b>	<b>Vol.</b>	1								1		
	<b>Subtotaal</b>		2	1	3	1		2		4	3	3	
<b>Verberging</b>	<b>Verberging van een misdadiger</b>	<b>Vol.</b>				1							
	<b>Subtotaal</b>					1							
<b>Bedreigingen</b>	<b>Bedreiging met een aanslag</b>	<b>Vol.</b>									1	2	
	<b>Mondeling</b>	<b>Vol.</b>	65	66	44	53	42	52	48	37	34	52	48
		<b>Pog.</b>											
	<b>Schriftelijk</b>	<b>Vol.</b>	12	14	20	18	18	26	32	30	31	33	30
	<b>Door gebaren, zinnebeelden</b>	<b>Vol.</b>	14	23	22	19	21	20	21	34	22	28	37
	<b>Bommelding</b>	<b>Vol.</b>	1		1	1	1			1	1		
	<b>Niet nader bepaald</b>	<b>Vol.</b>			1		2	1					
		<b>Pog.</b>											
	<b>Subtotaal</b>		92	103	88	91	84	99	101	102	89	115	115
	<b>Totaal</b>		95	106	94	97	86	102	101	106	95	118	115

### Misd. tegen gezag van de overheid

		2000	2013	2014	2015	2016	2017	2018	2019	2020	2021	2022	2023
<b>Geweld tegen overheidspersonen</b>	<b>Vol.</b>	3		1	1	5	5	5	4		1	2	2
	<b>Pog.</b>	1											
	<b>Subtotaal</b>	4		1	1	5	5	5	4		1	2	2
<b>Weerspannigheid</b>	<b>Gewapende weerspannigheid</b>	<b>Vol.</b>	3	1	1	5	1		1	3	1		2
	<b>Ongewapende weerspannigheid</b>	<b>Vol.</b>	21	25	8	23	20	22	19	22	19	20	20
	<b>Niet nader bepaald</b>	<b>Vol.</b>	4	4	1	2	2	2		2	2		2
	<b>Subtotaal</b>	12	28	30	10	30	23	24	20	27	22	20	24
<b>Smaad</b>	<b>Vol.</b>	18	33	23	20	22	16	13	17	29	34	25	38
	<b>Subtotaal</b>	18	33	23	20	22	16	13	17	29	34	25	38



### Misd. tegen gezag van de overheid

			2000	2013	2014	2015	2016	2017	2018	2019	2020	2021	2022	2023
Andere misdrijven	Zegelverbreking	Vol.	1									2	2	
	Nijverheid, koophandel en openbare veilingen	Vol.											1	
Subtotaal			1									2	3	
Totaal			35	61	54	31	57	44	42	41	56	59	50	64

### Misd. tegen de openbare trouw

			2000	2013	2014	2015	2016	2017	2018	2019	2020	2021	2022	2023	
Valsheid in geschriften	Schriftvervalsing	Vol.	9	12	16	16	19	12	7	12	8	10	28	18	
		Pog.	1								1				
	Gebruik van valse en vervalste geschriften	Vol.	9	13	19	16	18	13	13	13	20	18	11	24	23
		Pog.		1				1			1				
Subtotaal			19	26	35	32	37	26	20	34	26	21	52	41	
Aanmatiging	Inmenging in openbare ambten	Vol.	2	4	5	9	5	6	1	1	3	1	2		
	Van ambten	Vol.		2	3	1		3			2	2	1	1	
	Van titels	Vol.	1						1	1			1	1	
	Van kledij, eretekens, enz.	Vol.		1	1										
	Van naam	Vol.	2	14	20	17	22	19	19	16	18	24	38	24	
		Pog.												1	
	Niet nader bepaald	Vol.			1	1									
Subtotaal			5	21	30	28	27	28	21	20	23	26	42	26	
Namaking / Vervalsing	Namaking	Vol.		4		3	1	6	4	1			2	6	
	Vervalsing	Vol.	3					1	1	1	3				
Subtotaal			3	4		3	1	7	5	2	3		2	6	
Valse munt	Uitgifte	Vol.	2	6	1	3	3	2	7			1			
		Pog.		1					1						
	Niet nader bepaald	Vol.	2										1		
	Andere	Vol.	3		1	3	1	2	1			2	4		
Subtotaal			7	7	2	6	4	4	9			3	5		
Valsheid voor het gerecht	Valse getuigenis	Vol.		1						1					
	Valse verklaringen	Vol.				2				1	1	1	2	1	
Subtotaal				1		2				2	1	1	2	1	
Totaal			34	59	67	71	69	65	55	58	53	51	103	74	





### Misd. tegen de familie

		2000	2013	2014	2015	2016	2017	2018	2019	2020	2021	2022	2023
Familieverlating	Vol.	1		1	1		1		1	1	1		
	Subtotaal	1		1	1		1		1	1	1		
Weigering recht op persoonlijk contact	Vol.	65	1	2	14	8	2	7	12	6	4	4	4
	Subtotaal	65	1	2	14	8	2	7	12	6	4	4	4
Niet betaling onderhoudsgeld	Vol.	10	5	11	3	7	1	4	3	3	1	2	2
	Subtotaal	10	5	11	3	7	1	4	3	3	1	2	2
Niet nader bepaald	Vol.		1		1								
	Subtotaal		1		1								
	Totaal	76	7	14	19	15	4	11	16	10	6	6	6

### Informaticacriminaliteit

		2000	2013	2014	2015	2016	2017	2018	2019	2020	2021	2022	2023
Hacking	Vol.		4	18	11	4	3	6	6	13	18	14	19
	Pog.			1		1	1			1			
	Subtotaal		4	19	11	5	4	6	6	14	18	14	19
Valsheid in informatica	Vol.		3	2	3	2	1	2	1	3	1	2	3
	Pog.		1										
	Subtotaal		4	2	3	2	1	2	1	3	1	2	3
Informaticabedrog	Vol.		34	36	52	43	50	42	80	129	177	290	242
	Pog.		5	7	3	2	4	3	4	16	11	12	7
	Subtotaal		39	43	55	45	54	45	84	145	188	302	249
Sabotage	Vol.		3	1	3		1	1		3	3	1	
	Subtotaal		3	1	3		1	1		3	3	1	
	Totaal		50	65	72	52	60	54	91	165	210	319	271

### Onwettige uitoefening van het openbaar gezag

		2000	2013	2014	2015	2016	2017	2018	2019	2020	2021	2022	2023
Daden van willekeur	Vol.					1							
	Subtotaal					1							
Belangennemering	Vol.											1	
	Subtotaal											1	



### Onwettige uitoefening van het openbaar gezag

		2000	2013	2014	2015	2016	2017	2018	2019	2020	2021	2022	2023
Misbruik van gezag	Vol.	1						1					
	Subtotaal	1						1					
	Totaal	1				1		1				1	

### Huisjesmelkerij

		2000	2013	2014	2015	2016	2017	2018	2019	2020	2021	2022	2023
Zonder vzo	Vol.						1						
	Subtotaal						1						
Met vzo	Vol.				1								
	Subtotaal				1								
	Totaal				1	1							

### Mensenhandel

		2000	2013	2014	2015	2016	2017	2018	2019	2020	2021	2022	2023
Seksuele uitbuiting	Vol.												2
	Subtotaal												2
Economische uitbuiting	Vol.								1		2	1	
	Subtotaal								1		2	1	
Gedwongen misdaden of wanbedrijven	Vol.											1	
	Subtotaal											1	
	Totaal								1		2	2	2

### Overtreding Strafwetboek

		2000	2013	2014	2015	2016	2017	2018	2019	2020	2021	2022	2023
Beledigingen (Overtreding)	Vol.	4											
	Pog.	1											
	Subtotaal	5											
Ombrenging van dieren (Overtreding)	Vol.	3											
	Subtotaal	3											
Rondzwervende dieren	Vol.	2											
	Subtotaal	2											
Andere overtredingen SWB	Vol.	63	11	1	1							1	
	Subtotaal	63	11	1	1							1	



Overtreding Strafwetboek

	2000	2013	2014	2015	2016	2017	2018	2019	2020	2021	2022	2023
	Totaal	73	11	1	1						1	

# ***POLITIËLE CRIMINALITEITSSTATISTIEKEN***

---

*PLEEGPLAATS: POLITIEZONE*

**ZONE DE BRAINE-L'ALLEUD**

*Bijlage II: Detailrapport per misdrijfcategorie  
Bijzondere Wetten*



## ZONE DE BRAINE-L'ALLEUD

### Inbreuk bijzondere wetgeving

#### Drugs

			2000	2013	2014	2015	2016	2017	2018	2019	2020	2021	2022	2023
<b>Bezit</b>		<b>Vol.</b>	26	120	99	108	83	74	113	100	80	57	90	75
		<b>Subtotaal</b>	<b>26</b>	<b>120</b>	<b>99</b>	<b>108</b>	<b>83</b>	<b>74</b>	<b>113</b>	<b>100</b>	<b>80</b>	<b>57</b>	<b>90</b>	<b>75</b>
<b>Gebruik</b>	<b>Gebruik in groep</b>	<b>Vol.</b>	10											
		<b>Pog.</b>	1											
	<b>Individueel gebruik</b>	<b>Vol.</b>	33											
	<b>Gebruik vergemakkelijken</b>	<b>Vol.</b>		7	4	17	7	5	3	5	3	1	2	
		<b>Pog.</b>	1											
	<b>Aanzetten tot gebruik</b>	<b>Vol.</b>			1				1	1				
	<b>Wanorde, schandaal of gevaar in openbare ruimte</b>	<b>Vol.</b>				1			1	1	3		1	
		<b>Subtotaal</b>	<b>45</b>	<b>7</b>	<b>5</b>	<b>17</b>	<b>8</b>	<b>5</b>	<b>5</b>	<b>7</b>	<b>6</b>	<b>1</b>	<b>3</b>	
<b>In- en uitvoer</b>		<b>Vol.</b>	5	14	7	5	8	3	3	8	7	1	2	2
		<b>Subtotaal</b>	<b>5</b>	<b>14</b>	<b>7</b>	<b>5</b>	<b>8</b>	<b>3</b>	<b>3</b>	<b>8</b>	<b>7</b>	<b>1</b>	<b>2</b>	<b>2</b>
<b>Fabricatie</b>		<b>Vol.</b>	1	5	7	3	2	3	4	2	4	2	2	2
		<b>Subtotaal</b>	<b>1</b>	<b>5</b>	<b>7</b>	<b>3</b>	<b>2</b>	<b>3</b>	<b>4</b>	<b>2</b>	<b>4</b>	<b>2</b>	<b>2</b>	<b>2</b>
<b>Handel</b>		<b>Vol.</b>	10	23	14	24	14	16	32	21	11	12	11	31
		<b>Pog.</b>								1				
		<b>Subtotaal</b>	<b>10</b>	<b>23</b>	<b>14</b>	<b>24</b>	<b>14</b>	<b>16</b>	<b>32</b>	<b>22</b>	<b>11</b>	<b>12</b>	<b>11</b>	<b>31</b>
<b>Andere</b>		<b>Vol.</b>	3	3	4	8	5		2	6		1	1	1
		<b>Subtotaal</b>	<b>3</b>	<b>3</b>	<b>4</b>	<b>8</b>	<b>5</b>		<b>2</b>	<b>6</b>		<b>1</b>	<b>1</b>	<b>1</b>
		<b>Totaal</b>	<b>90</b>	<b>172</b>	<b>136</b>	<b>165</b>	<b>120</b>	<b>101</b>	<b>159</b>	<b>145</b>	<b>108</b>	<b>74</b>	<b>109</b>	<b>111</b>




Vreemdelingenwetgeving

			2000	2013	2014	2015	2016	2017	2018	2019	2020	2021	2022	2023
Illegale transmigratie	Schijnhuwelijk zonder beloning/dwang	Vol.		1	1	1								
		Pog.						1					1	
	Toegang tot het grondgebied	Vol.	4	18	10	10	6	20	7	17	12	16	3	9
	Verblijf	Vol.	13	54	35	40	37	46	63	24	57	68	64	38
	Verwijdering	Vol.	1					1					1	
	Niet dragen van identiteits- of reisdocumenten	Vol.		1			3							
	Inschrijving in vreemdelingenregister	Vol.	7	27	21	33	35	23	23	34	42	28	37	48
	<b>Subtotaal</b>		<b>25</b>	<b>101</b>	<b>67</b>	<b>84</b>	<b>81</b>	<b>91</b>	<b>93</b>	<b>75</b>	<b>111</b>	<b>113</b>	<b>105</b>	<b>95</b>
Hulp bij illegaal verblijf	Vol.										1			
	<b>Subtotaal</b>										<b>1</b>			
Niet nader bepaald	Vol.	1	1											
	<b>Subtotaal</b>	<b>1</b>	<b>1</b>											
Andere	Vol.				1	1				2				
	<b>Subtotaal</b>				<b>1</b>	<b>1</b>				<b>2</b>				
	<b>Totaal</b>		<b>26</b>	<b>102</b>	<b>67</b>	<b>85</b>	<b>82</b>	<b>91</b>	<b>93</b>	<b>77</b>	<b>112</b>	<b>113</b>	<b>105</b>	<b>95</b>



## Milieu

			2000	2013	2014	2015	2016	2017	2018	2019	2020	2021	2022	2023	
Afvstoffen	Afvaltransport	Vol.		78	29	5	37	6	1	5	2	4	1	1	
	Afval door beroepspersoon	Vol.		17	15	2	15	10	2	6	1	4	1		
	Afval door particulier	Vol.		18	1	7	6	7	6	5	3	3	6	11	
	Afval door onbepaald persoon	Vol.	13												
	Afval: vergunning/erkenning	Vol.		1	1		2	2							
	Afval: fiscale inbreuken	Vol.		3	1	1		1							
		<b>Subtotaal</b>		<b>13</b>	<b>117</b>	<b>47</b>	<b>15</b>	<b>60</b>	<b>26</b>	<b>9</b>	<b>16</b>	<b>6</b>	<b>11</b>	<b>8</b>	<b>12</b>
Andere dan afval	Stedenbouw	Vol.	3	5	1	1		1							
	Milieuvergunning	Vol.		7	2		1	2							
	Geluidshinder	Vol.	2							1					
	Waterverontreiniging	Vol.	1	2			1	4		1		2		3	
	Luchtverontreiniging	Vol.	1							1					
	Bodemverontreiniging	Vol.		1	1			1							1
	Andere leefmilieuhinder	Vol.	1				1	2			1				
	<b>Subtotaal</b>		<b>8</b>	<b>15</b>	<b>4</b>	<b>1</b>	<b>3</b>	<b>10</b>	<b>1</b>	<b>2</b>	<b>1</b>	<b>2</b>		<b>4</b>	
Biodiversiteit / Fauna en flora	Handel en bezit: CITES-wetgeving	Vol.			1										
	Dierenwelzijn	Vol.	9	4	1	3	3	3	5	6	9	6	6	7	
	Natuurbescherming	Vol.					1								
	Vergunning / erkenning dieren	Vol.		2	3		1					2			
	Vernietiging van dieren	Vol.	3	1	1						2				
	Pog.			1		1	1								
	<b>Subtotaal</b>		<b>12</b>	<b>7</b>	<b>7</b>	<b>3</b>	<b>6</b>	<b>4</b>	<b>5</b>	<b>6</b>	<b>11</b>	<b>8</b>	<b>6</b>	<b>7</b>	
Niet nader bepaald	Vol.	1													
	<b>Subtotaal</b>		<b>1</b>												
	<b>Totaal</b>		<b>34</b>	<b>139</b>	<b>58</b>	<b>19</b>	<b>69</b>	<b>40</b>	<b>15</b>	<b>24</b>	<b>18</b>	<b>21</b>	<b>14</b>	<b>23</b>	



### Wapens en springstoffen

			2000	2013	2014	2015	2016	2017	2018	2019	2020	2021	2022	2023
Illegaal bezit	Vuurwapen	Vol.		16	15	14	13	4	18	22	13	12	9	15
	Blank wapen of niet-vuurwapen	Vol.		7	14	19	11	5	12	11	7	7	9	12
	Munitie	Vol.		2	1	1	2	1	4	3	2		3	1
	Onderdelen/toebehoren	Vol.				3								1
	Niet nader bepaald	Vol.	4											1
	Subtotaal		4	25	30	37	26	10	34	36	22	19	21	30
Illegale dracht / vervoer	Vuurwapen	Vol.		3	3		1	5	2		4		3	4
	Blank wapen of niet-vuurwapen	Vol.		20	15	15	9	21	16	15	11	11	7	17
	Munitie	Vol.						2	2					
	Onderdelen/toebehoren	Vol.		1				1	1	1				
	Niet nader bepaald	Vol.	9											
	Subtotaal		9	24	18	15	10	29	21	16	15	11	10	21
Illegale handel	Vuurwapen	Vol.				2	1				3		1	
	Blank wapen of niet-vuurwapen	Vol.				1								
	Subtotaal				3	1				3		1		
Springstoffen		Vol.						1				1		
	Subtotaal							1				1		
Andere	Veiligheidsmaatregelen	Vol.			1			1	2	1				
	Opslag	Vol.			1									1
	Niet nader bepaald	Vol.	3											
	Subtotaal		3		2			1	2	1				1
	Totaal		16	49	50	55	37	41	57	53	40	31	32	52


Bescherming personen

			2000	2013	2014	2015	2016	2017	2018	2019	2020	2021	2022	2023
Discriminatie	Racisme en xenofobie	Vol.	6	4	4	2	3	4	2	3	3	3	1	1
	Op grond van seksuele geaardheid (homofobie)	Vol.		1			1							
	Op grond van het geslacht (seksisme)	Vol.				1	1							
	Op grond van handicap	Vol.									1			
	Op grond van geloof of levensbeschouwing	Vol.					1		2			1		1
	Andere discriminatie	Vol.							2					
	<b>Subtotaal</b>		<b>6</b>	<b>5</b>	<b>4</b>	<b>2</b>	<b>5</b>	<b>6</b>	<b>4</b>	<b>5</b>	<b>4</b>	<b>4</b>	<b>1</b>	<b>2</b>
Negationisme en revisionisme	Negationisme	Vol.							1					
	<b>Subtotaal</b>								<b>1</b>					
Persmisdrijf		Vol.		1										
	<b>Subtotaal</b>			<b>1</b>										
Bescherming privé-leven		Vol.	5	1			1	2	4	1	1	1		1
	<b>Subtotaal</b>		<b>5</b>	<b>1</b>			<b>1</b>	<b>2</b>	<b>4</b>	<b>1</b>	<b>1</b>	<b>1</b>		<b>1</b>
Bewakingscamera's		Vol.										1		1
	<b>Subtotaal</b>											<b>1</b>		<b>1</b>
Portretrecht		Vol.			2		3	1	3	1	2		2	1
	<b>Subtotaal</b>				<b>2</b>		<b>3</b>	<b>1</b>	<b>3</b>	<b>1</b>	<b>2</b>		<b>2</b>	<b>1</b>
Andere		Vol.	2				1		1	1		1	1	
	<b>Subtotaal</b>		<b>2</b>				<b>1</b>		<b>1</b>	<b>1</b>		<b>1</b>	<b>1</b>	
	<b>Totaal</b>		<b>13</b>	<b>7</b>	<b>6</b>	<b>2</b>	<b>10</b>	<b>9</b>	<b>13</b>	<b>8</b>	<b>7</b>	<b>7</b>	<b>4</b>	<b>5</b>



### Hormonen en doping

		2000	2013	2014	2015	2016	2017	2018	2019	2020	2021	2022	2023
<b>Bezit</b>	<b>Vol.</b>					1		1	1	1			
	<b>Subtotaal</b>					1		1	1	1			
<b>Niet nader bepaald</b>	<b>Vol.</b>					1							
	<b>Subtotaal</b>					1							
	<b>Totaal</b>					2		1	1	1			

### Private veiligheid

		2000	2013	2014	2015	2016	2017	2018	2019	2020	2021	2022	2023
<b>Bewaking- / beveiligingsfirma's</b>	<b>Vol.</b>	10			1								
	<b>Subtotaal</b>	10			1								
	<b>Totaal</b>	10			1								

### Jeugdbescherming

		2000	2013	2014	2015	2016	2017	2018	2019	2020	2021	2022	2023
<b>Wet op de leerplicht</b>	<b>Vol.</b>	10	3	3	1	3	3	4	7	3	1	1	3
	<b>Subtotaal</b>	10	3	3	1	3	3	4	7	3	1	1	3
<b>Wet op de jeugdbescherming</b>	<b>Vol.</b>	20	24	19	33	47	42	31	46	18	32	41	53
	<b>Pog.</b>	1											
	<b>Subtotaal</b>	21	24	19	33	47	42	31	46	18	32	41	53
<b>Niet nader bepaald</b>	<b>Vol.</b>	1	1			1						1	
	<b>Subtotaal</b>	1	1			1						1	
	<b>Totaal</b>	32	28	22	34	51	45	35	53	21	33	43	56



### Sociaal strafwetboek

		2000	2013	2014	2015	2016	2017	2018	2019	2020	2021	2022	2023
<b>Belaging op het werk</b>	Vol.		1	1	2	5	1	5		6	2	5	3
	Subtotaal		1	1	2	5	1	5		6	2	5	3
<b>Geweld op het werk</b>	Vol.								1	2			1
	Subtotaal								1	2			1
<b>Werknemer in gevaar brengen</b>	Vol.			1				1		1			
	Subtotaal			1				1		1			
<b>Arbeidstijd</b>	Vol.						1						
	Subtotaal						1						
<b>Loon en andere vermogensrechtelijke voordelen</b>	Vol.			1									
	Subtotaal			1									
<b>Illegale arbeid</b>	Vol.				1				1	1		3	1
	Subtotaal				1				1	1		3	1
<b>Sociale fraude inzake bijdragen (zwartwerk)</b>	Vol.		4	4	8	3	2	4	7	3	4	6	9
	Subtotaal		4	4	8	3	2	4	7	3	4	6	9
<b>Sociale documenten</b>	Vol.							1				1	
	Subtotaal							1				1	
<b>Toezicht</b>	Vol.									1			
	Subtotaal									1			
<b>Sociale zekerheid</b>	Vol.	2											
	Subtotaal	2											
<b>Misdr. tegen openbare trouw in sociaal strafrecht</b>	Vol.		6	2	3	1		3	2		3	2	1
	Pog.								1				
	Subtotaal		6	2	3	1		3	3		3	2	1
<b>Oplichting in sociaal strafrecht</b>	Vol.		3	1			2	1					6
	Subtotaal		3	1			2	1					6
<b>Andere</b>	Vol.		2	3	1	1	2	2	1	1		3	2
	Subtotaal		2	3	1	1	2	2	1	1		3	2
	Totaal	2	16	13	14	11	8	17	13	15	9	20	23



### Dronkenschap en alcohol

		2000	2013	2014	2015	2016	2017	2018	2019	2020	2021	2022	2023
Openbare dronkenschap	Vol.	63	92	88	69	110	80	132	123	112	95	143	146
	Pog.	1											
	<b>Subtotaal</b>	<b>64</b>	<b>92</b>	<b>88</b>	<b>69</b>	<b>110</b>	<b>80</b>	<b>132</b>	<b>123</b>	<b>112</b>	<b>95</b>	<b>143</b>	<b>146</b>
Geheime stokerij	Vol.	1											
	<b>Subtotaal</b>	<b>1</b>											
Alcohol schenken aan dronken persoon	Vol.			2									
	<b>Subtotaal</b>			<b>2</b>									
Andere	Vol.	5											
	<b>Subtotaal</b>	<b>5</b>											
<b>Totaal</b>		<b>70</b>	<b>92</b>	<b>90</b>	<b>69</b>	<b>110</b>	<b>80</b>	<b>132</b>	<b>123</b>	<b>112</b>	<b>95</b>	<b>143</b>	<b>146</b>

### Kieswetgeving

		2000	2013	2014	2015	2016	2017	2018	2019	2020	2021	2022	2023
	Vol.			1									
	<b>Subtotaal</b>			<b>1</b>									
<b>Totaal</b>				<b>1</b>									

### Bevolkingsregister

		2000	2013	2014	2015	2016	2017	2018	2019	2020	2021	2022	2023
	Vol.	107	152	114	130	95	90	95	113	101	93	106	88
	<b>Subtotaal</b>	<b>107</b>	<b>152</b>	<b>114</b>	<b>130</b>	<b>95</b>	<b>90</b>	<b>95</b>	<b>113</b>	<b>101</b>	<b>93</b>	<b>106</b>	<b>88</b>
<b>Totaal</b>		<b>107</b>	<b>152</b>	<b>114</b>	<b>130</b>	<b>95</b>	<b>90</b>	<b>95</b>	<b>113</b>	<b>101</b>	<b>93</b>	<b>106</b>	<b>88</b>

### Identiteitskaart

		2000	2013	2014	2015	2016	2017	2018	2019	2020	2021	2022	2023
Niet in bezit	Vol.		2		4	4	2	1	2	4		1	3
	<b>Subtotaal</b>		<b>2</b>		<b>4</b>	<b>4</b>	<b>2</b>	<b>1</b>	<b>2</b>	<b>4</b>		<b>1</b>	<b>3</b>
Weigeren te vertonen	Vol.	2	1	2		2	2					1	
	<b>Subtotaal</b>	<b>2</b>	<b>1</b>	<b>2</b>		<b>2</b>	<b>2</b>					<b>1</b>	
Niet nader bepaald	Vol.		1			1	1		2	2			
	<b>Subtotaal</b>		<b>1</b>			<b>1</b>	<b>1</b>		<b>2</b>	<b>2</b>			
Andere	Vol.	1		1			1				1	1	2
	<b>Subtotaal</b>	<b>1</b>		<b>1</b>			<b>1</b>				<b>1</b>	<b>1</b>	<b>2</b>
<b>Totaal</b>		<b>3</b>	<b>4</b>	<b>3</b>	<b>4</b>	<b>7</b>	<b>6</b>	<b>1</b>	<b>4</b>	<b>6</b>	<b>1</b>	<b>3</b>	<b>5</b>



### Volksgezondheid

		2000	2013	2014	2015	2016	2017	2018	2019	2020	2021	2022	2023
Beoefening geneeskunst, verpleegkunde, enz.	Vol.					1							
	Subtotaal					1							
Gezondheidsbeleid	Vol.									5			
	Subtotaal									5			
Rookverbod	Vol.		6	2	2								
	Subtotaal		6	2	2								
Wetgeving geneesmiddelen	Vol.							1					
	Subtotaal							1					
Tabaksverkoop	Vol.			1									
	Subtotaal			1									
Voedingswaren	Vol.			1							1		
	Subtotaal			1							1		
Weigering of verzuim naleving maatregelen	Vol.									494	212	2	
	Subtotaal									494	212	2	
Niet nader bepaald	Vol.										1		
	Subtotaal										1		
Andere	Vol.									69	1		
	Subtotaal									69	1		
	Totaal		6	4	2	1		1		568	215	2	





## Arbeid

		2000	2013	2014	2015	2016	2017	2018	2019	2020	2021	2022	2023
Algemeen reglement arbeidsbescherming	Vol.			1	3	1	1	2		1	1		
	Subtotaal			1	3	1	1	2		1	1		
Ambulante handel	Vol.	1	2	2	2		1		1			1	1
	Subtotaal	1	2	2	2		1		1			1	1
Sociale fraude inzake bijdragen (zwartwerk)	Vol.	2	20	10	6	5	6	1	3	1	2	3	4
	Pog.							1					
	Subtotaal	2	20	10	6	5	6	2	3	1	2	3	4
Toegang uitoefenen beroep	Vol.											1	
	Subtotaal											1	
Buitenlandse werknemers of zelfstandigen	Vol.								1	1			1
	Subtotaal								1	1			1
Andere	Vol.	1	2	4		2	1	3	1	3		4	1
	Subtotaal	1	2	4		2	1	3	1	3		4	1
	Totaal	4	24	17	11	8	9	7	6	6	3	9	7

## Bescherming van de openbare inkomsten

		2000	2013	2014	2015	2016	2017	2018	2019	2020	2021	2022	2023
Douane en accijnzen	Vol.						1	2					
	Subtotaal						1	2					
Verkeersbelasting / BIV	Vol.											1	3
	Subtotaal											1	3
Sociale fraude inzake uitkeringen	Vol.									1			
	Subtotaal									1			
BTW-fraude	Vol.							2					
	Subtotaal							2					
Fiscale fraude - inkomstenbelastingen	Vol.							2					
	Subtotaal							2					
Fraude inzake andere openbare inkomsten	Vol.										1		1
	Subtotaal										1		1
Niet nader bepaald	Vol.											1	
	Subtotaal											1	
	Totaal						1	6		1	1	2	4

Economische wetgeving

		2000	2013	2014	2015	2016	2017	2018	2019	2020	2021	2022	2023
<b>Mededinging</b>	<b>Vol.</b>												1
	<b>Subtotaal</b>												1
<b>Vennootschappen</b>	<b>Vol.</b>		3			1			1		1	1	
	<b>Subtotaal</b>		3			1			1		1	1	
<b>Financiële instrumenten</b>	<b>Vol.</b>				1								
	<b>Subtotaal</b>				1								
<b>Namaak van intellectuele eigendomsrechten</b>	<b>Vol.</b>										1		
	<b>Subtotaal</b>										1		
<b>Andere</b>	<b>Vol.</b>	2		1								2	4
	<b>Subtotaal</b>	2		1								2	4
	<b>Totaal</b>	2	3	1	1	1			1		2	3	5

Handelspraktijken

		2000	2013	2014	2015	2016	2017	2018	2019	2020	2021	2022	2023
<b>Marktpraktijken en consumentenbescherming</b>	<b>Vol.</b>								2				
	<b>Subtotaal</b>								2				
<b>Handelsregister</b>	<b>Vol.</b>		1	1	3								
	<b>Subtotaal</b>		1	1	3								
<b>Andere</b>	<b>Vol.</b>		4	3					1				1
	<b>Pog.</b>	1											
	<b>Subtotaal</b>	1	4	3					1				1
	<b>Totaal</b>	1	5	4	3				3				1


Andere bijzondere wetten

		2000	2013	2014	2015	2016	2017	2018	2019	2020	2021	2022	2023
<b>Vervoer</b>	Vol.	1	3	1									3
	Subtotaal	1	3	1									3
<b>Loterijen en kansspelen</b>	Vol.							2				1	
	Subtotaal							2				1	
<b>Energie</b>	Vol.	1	1						1				
	Subtotaal	1	1						1				
<b>Onopzettelijke beschadiging kabels telecomnetwerk</b>	Vol.		1	1					1				
	Subtotaal		1	1					1				
<b>Inbreuken Wet politie spoorwegen</b>	Vol.			1	3	17	18	5	9	26	2	5	5
	Subtotaal			1	3	17	18	5	9	26	2	5	5
<b>Gerecht. reorganisatie/continuïteit ondernemingen</b>	Vol.					1							
	Subtotaal					1							
<b>Bescherming van (onderdeel) politie-uniform</b>	Vol.							1		1			
	Subtotaal							1		1			
<b>Andere</b>	Vol.	13	2	3	2	4	3	1		5	1	1	
	Subtotaal	13	2	3	2	4	3	1		5	1	1	
	Totaal	15	7	6	5	22	21	9	11	32	3	7	8

# ***POLITIËLE CRIMINALITEITSSTATISTIEKEN***

---

*PLEEGPLAATS: POLITIEZONE*

**ZONE DE BRAINE-L'ALLEUD**

*Bijlage III: Detailrapport  
Criminele Figuren / Fenomenen*



## ZONE DE BRAINE-L'ALLEUD

### CF Diefstal vervoermiddel

		2000	2013	2014	2015	2016	2017	2018	2019	2020	2021	2022	2023
Autodiefstal	Vol.	59	27	16	23	21	15	19	14	10	11	11	16
	Pog.	23	4	5	2	3	7	2	1	2	1	2	1
	<b>Totaal</b>	<b>82</b>	<b>31</b>	<b>21</b>	<b>25</b>	<b>24</b>	<b>22</b>	<b>21</b>	<b>15</b>	<b>12</b>	<b>12</b>	<b>13</b>	<b>17</b>
Motodiefstal	Vol.	2	5	4	5	4	2	4	3	1	2		2
	Pog.	1											
	<b>Totaal</b>	<b>3</b>	<b>5</b>	<b>4</b>	<b>5</b>	<b>4</b>	<b>2</b>	<b>4</b>	<b>3</b>	<b>1</b>	<b>2</b>		<b>2</b>
Carjacking	Vol.	10					3						1
	Pog.	4				1							
	<b>Totaal</b>	<b>14</b>				<b>1</b>	<b>3</b>						<b>1</b>
Homejacking	Vol.			1		1							
	<b>Totaal</b>			<b>1</b>		<b>1</b>							
Garagediefstal	Vol.	4	4	6	6	6	2	3	2	1	2	1	1
	<b>Totaal</b>	<b>4</b>	<b>4</b>	<b>6</b>	<b>6</b>	<b>6</b>	<b>2</b>	<b>3</b>	<b>2</b>	<b>1</b>	<b>2</b>	<b>1</b>	<b>1</b>
Bromfietsdiefstal	Vol.	22	2	7	7	5	3	2	4	1		4	2
	<b>Totaal</b>	<b>22</b>	<b>2</b>	<b>7</b>	<b>7</b>	<b>5</b>	<b>3</b>	<b>2</b>	<b>4</b>	<b>1</b>		<b>4</b>	<b>2</b>
Fietsdiefstal	Vol.	21	26	32	42	35	28	55	55	35	55	44	31
	Pog.	2			2		1		5	1	2		1
	<b>Totaal</b>	<b>23</b>	<b>26</b>	<b>32</b>	<b>44</b>	<b>35</b>	<b>29</b>	<b>55</b>	<b>60</b>	<b>36</b>	<b>57</b>	<b>44</b>	<b>32</b>



## CF Inbraak

		2000	2013	2014	2015	2016	2017	2018	2019	2020	2021	2022	2023
Woninginbraak	Vol.	262	219	201	190	172	139	177	114	136	99	83	99
	Pog.	80	132	134	137	83	99	91	67	73	102	78	77
	<b>Totaal</b>	<b>342</b>	<b>351</b>	<b>335</b>	<b>327</b>	<b>255</b>	<b>238</b>	<b>268</b>	<b>181</b>	<b>209</b>	<b>201</b>	<b>161</b>	<b>176</b>
Inbraak in bedrijf of handelszaak	Vol.	31	31	39	32	26	33	25	22	24	19	16	22
	Pog.	18	16	28	12	18	21	17	12	14	12	13	1
	<b>Totaal</b>	<b>49</b>	<b>47</b>	<b>67</b>	<b>44</b>	<b>44</b>	<b>54</b>	<b>42</b>	<b>34</b>	<b>38</b>	<b>31</b>	<b>29</b>	<b>23</b>
Inbraak in openbare of overheidsinstelling	Vol.	18	3	3	10	6	4	4	2	3	1	3	5
	Pog.	2	5	2	3	2	4	2	7	1	2	4	1
	<b>Totaal</b>	<b>20</b>	<b>8</b>	<b>5</b>	<b>13</b>	<b>8</b>	<b>8</b>	<b>6</b>	<b>9</b>	<b>4</b>	<b>3</b>	<b>7</b>	<b>6</b>
Ramkraak	Vol.				1		3	2	1				
	Pog.			1		1		1		1			
	<b>Totaal</b>			<b>1</b>	<b>1</b>	<b>1</b>	<b>3</b>	<b>3</b>	<b>1</b>	<b>1</b>			
Inbraak in gebouw (totaal)	Vol.	309	253	242	232	204	176	206	138	163	119	102	126
	Pog.	100	153	164	152	103	124	110	86	88	115	94	79
	<b>Totaal</b>	<b>409</b>	<b>406</b>	<b>406</b>	<b>384</b>	<b>307</b>	<b>300</b>	<b>316</b>	<b>224</b>	<b>251</b>	<b>234</b>	<b>196</b>	<b>205</b>

## CF Diefstal andere

		2000	2013	2014	2015	2016	2017	2018	2019	2020	2021	2022	2023
Diefstal gewapenderhand	Vol.	27	11	9	10	10	7	2	5	3	1	4	3
	Pog.	8	1	1	3		2	2			1		3
	<b>Totaal</b>	<b>35</b>	<b>12</b>	<b>10</b>	<b>13</b>	<b>10</b>	<b>9</b>	<b>4</b>	<b>5</b>	<b>3</b>	<b>2</b>	<b>4</b>	<b>6</b>
Diefstal met geweld zonder wapen	Vol.	44	17	31	31	35	23	26	24	19	18	30	35
	Pog.	9	7	8	7	9	6	12	8	7	10	10	7
	<b>Totaal</b>	<b>53</b>	<b>24</b>	<b>39</b>	<b>38</b>	<b>44</b>	<b>29</b>	<b>38</b>	<b>32</b>	<b>26</b>	<b>28</b>	<b>40</b>	<b>42</b>
Diefstal uit of aan voertuig	Vol.	195	103	166	115	104	94	103	69	44	50	69	78
	Pog.	25	18	35	15	22	34	19	23	18	15	16	17
	<b>Totaal</b>	<b>220</b>	<b>121</b>	<b>201</b>	<b>130</b>	<b>126</b>	<b>128</b>	<b>122</b>	<b>92</b>	<b>62</b>	<b>65</b>	<b>85</b>	<b>95</b>



## CF Diefstal andere

		2000	2013	2014	2015	2016	2017	2018	2019	2020	2021	2022	2023
Diefstal van wapens en explosieven	Vol.	9	3	5	10	12	10	6	3	3	6	3	2
	Pog.								1		1		
	<b>Totaal</b>	<b>9</b>	<b>3</b>	<b>5</b>	<b>10</b>	<b>12</b>	<b>10</b>	<b>6</b>	<b>4</b>	<b>3</b>	<b>7</b>	<b>3</b>	<b>2</b>
Steaming	Vol.			1	2					1		1	
	Pog.												
	<b>Totaal</b>			<b>1</b>	<b>2</b>					<b>1</b>		<b>1</b>	
Handtasroof	Vol.	3	2	2	4	1	1	2		2	2	1	2
	Pog.			1									
	<b>Totaal</b>	<b>3</b>	<b>2</b>	<b>3</b>	<b>4</b>	<b>1</b>	<b>1</b>	<b>2</b>		<b>2</b>	<b>2</b>	<b>1</b>	<b>2</b>
Grijpdiefstal	Vol.	8	5	8	10	7	11	9	5	8	7	8	11
	Pog.			1				1		1			2
	<b>Totaal</b>	<b>8</b>	<b>5</b>	<b>9</b>	<b>10</b>	<b>7</b>	<b>11</b>	<b>10</b>	<b>5</b>	<b>9</b>	<b>7</b>	<b>8</b>	<b>13</b>
Zakkenrollerij	Vol.	27	52	60	56	41	50	33	43	18	27	42	40
	Pog.	1	2			1	2					1	
	<b>Totaal</b>	<b>28</b>	<b>54</b>	<b>60</b>	<b>56</b>	<b>42</b>	<b>52</b>	<b>33</b>	<b>43</b>	<b>18</b>	<b>27</b>	<b>43</b>	<b>40</b>
Winkeldiefstal	Vol.	9	42	62	50	59	66	63	74	61	77	70	57
	Pog.	1	4	5	5	3	4	2	2	1	2	1	
	<b>Totaal</b>	<b>10</b>	<b>46</b>	<b>67</b>	<b>55</b>	<b>62</b>	<b>70</b>	<b>65</b>	<b>76</b>	<b>62</b>	<b>79</b>	<b>71</b>	<b>57</b>
Diefstal met list	Vol.	22	42	21	23	22	31	15	19	15	7	15	15
	Pog.	8	3	5	5	4	4	4	2	1	1	4	
	<b>Totaal</b>	<b>30</b>	<b>45</b>	<b>26</b>	<b>28</b>	<b>26</b>	<b>35</b>	<b>19</b>	<b>21</b>	<b>16</b>	<b>8</b>	<b>19</b>	<b>15</b>
Metaaldiefstal	Vol.	3	14	4	4	3		1	1		6	7	4
	Pog.		1										
	<b>Totaal</b>	<b>3</b>	<b>15</b>	<b>4</b>	<b>4</b>	<b>3</b>		<b>1</b>	<b>1</b>		<b>6</b>	<b>7</b>	<b>4</b>
Werfdiefstal	Vol.	12	12	17	9	7	10	1	7	6	4	19	7
	Pog.	1		4									



## CF Diefstal andere

		2000	2013	2014	2015	2016	2017	2018	2019	2020	2021	2022	2023
	<b>Totaal</b>	<b>13</b>	<b>12</b>	<b>21</b>	<b>9</b>	<b>7</b>	<b>10</b>	<b>1</b>	<b>7</b>	<b>6</b>	<b>4</b>	<b>19</b>	<b>7</b>
<b>Home-invasie</b>	<b>Vol.</b>			4	1	1	1						
	<b>Totaal</b>			<b>4</b>	<b>1</b>	<b>1</b>	<b>1</b>						
<b>Dierendiefstal</b>	<b>Vol.</b>		1	1		1	1		2		2		4
	<b>Totaal</b>		<b>1</b>	<b>1</b>		<b>1</b>	<b>1</b>		<b>2</b>		<b>2</b>		<b>4</b>
<b>Ladingdiefstal</b>	<b>Vol.</b>				1		1	1					
	<b>Pog.</b>				1		2	1	1				2
	<b>Totaal</b>				<b>2</b>		<b>3</b>	<b>2</b>	<b>1</b>				<b>2</b>

## ICT-criminaliteit

		2000	2013	2014	2015	2016	2017	2018	2019	2020	2021	2022	2023
<b>Betaalkaartfraude</b>	<b>Vol.</b>	3	22	14	31	29	34	28	44	53	60	89	47
	<b>Pog.</b>		1	1	2	2	1		1	3	2		1
	<b>Totaal</b>	<b>3</b>	<b>23</b>	<b>15</b>	<b>33</b>	<b>31</b>	<b>35</b>	<b>28</b>	<b>45</b>	<b>56</b>	<b>62</b>	<b>89</b>	<b>48</b>
<b>Phishing</b>	<b>Vol.</b>			1	3	8	6	12	6	34	72	77	55
	<b>Pog.</b>		1					1	1	6	6	4	1
	<b>Totaal</b>		<b>1</b>	<b>1</b>	<b>3</b>	<b>8</b>	<b>6</b>	<b>13</b>	<b>7</b>	<b>40</b>	<b>78</b>	<b>81</b>	<b>56</b>
<b>Ransomware</b>	<b>Vol.</b>									1	1	2	
	<b>Totaal</b>									<b>1</b>	<b>1</b>	<b>2</b>	
<b>Shouldersurfing</b>	<b>Vol.</b>		3	3	11	2	12	1	6	3	6	7	5
	<b>Pog.</b>				1		1						
	<b>Totaal</b>		<b>3</b>	<b>3</b>	<b>12</b>	<b>2</b>	<b>13</b>	<b>1</b>	<b>6</b>	<b>3</b>	<b>6</b>	<b>7</b>	<b>5</b>
<b>Skimming</b>	<b>Vol.</b>		2			1	1						2
	<b>Totaal</b>		<b>2</b>			<b>1</b>	<b>1</b>						<b>2</b>





## CF Andere

		2000	2013	2014	2015	2016	2017	2018	2019	2020	2021	2022	2023
Geweld tegen beroepen van algemeen belang	Vol.	4	3	5	10	8	9	13	8	5	4	9	15
	Pog.	1											
	<b>Totaal</b>	<b>5</b>	<b>3</b>	<b>5</b>	<b>10</b>	<b>8</b>	<b>9</b>	<b>13</b>	<b>8</b>	<b>5</b>	<b>4</b>	<b>9</b>	<b>15</b>
Groepsverkrachting	Vol.	1	1	3		3	1	1				3	1
	Pog.			1			1						
	<b>Totaal</b>	<b>1</b>	<b>1</b>	<b>4</b>		<b>3</b>	<b>2</b>	<b>1</b>				<b>3</b>	<b>1</b>
Graffiti	Vol.	5	16	19	18	3	1		4		1	3	2
	Pog.												
	<b>Totaal</b>	<b>5</b>	<b>16</b>	<b>19</b>	<b>18</b>	<b>3</b>	<b>1</b>		<b>4</b>		<b>1</b>	<b>3</b>	<b>2</b>
Beschadiging van auto	Vol.	8	152	176	152	57	43	48	51	22	32	47	41
	Pog.					1				1	1		
	<b>Totaal</b>	<b>8</b>	<b>152</b>	<b>176</b>	<b>152</b>	<b>58</b>	<b>43</b>	<b>48</b>	<b>51</b>	<b>23</b>	<b>33</b>	<b>47</b>	<b>41</b>
Steekpartij	Vol.		2	2		1	2	1			2	2	1
	Pog.	1							1	1		1	1
	<b>Totaal</b>	<b>1</b>	<b>2</b>	<b>2</b>		<b>1</b>	<b>2</b>	<b>1</b>	<b>1</b>	<b>1</b>	<b>2</b>	<b>3</b>	<b>2</b>

## FE Intrafamiliaal geweld (IFG)

		2000	2013	2014	2015	2016	2017	2018	2019	2020	2021	2022	2023
IFG: fysiek, binnen het koppel	Vol.	9	62	59	63	62	64	71	87	75	78	87	76
	Pog.	1											
	<b>Totaal</b>	<b>10</b>	<b>62</b>	<b>59</b>	<b>63</b>	<b>62</b>	<b>64</b>	<b>71</b>	<b>87</b>	<b>75</b>	<b>78</b>	<b>87</b>	<b>76</b>
IFG: fysiek, tegen afstammelingen	Vol.	6	14	16	25	16	15	18	21	26	18	24	25
	Pog.									1			
	<b>Totaal</b>	<b>6</b>	<b>14</b>	<b>16</b>	<b>25</b>	<b>16</b>	<b>15</b>	<b>18</b>	<b>21</b>	<b>27</b>	<b>18</b>	<b>24</b>	<b>25</b>
IFG: fysiek, tegen andere leden	Vol.	43	14	11	22	20	13	9	13	22	11	21	29
	Pog.	1								2		1	
	<b>Totaal</b>	<b>44</b>	<b>14</b>	<b>11</b>	<b>22</b>	<b>20</b>	<b>13</b>	<b>9</b>	<b>13</b>	<b>24</b>	<b>11</b>	<b>22</b>	<b>29</b>



## FE Intrafamiliaal geweld (IFG)

		2000	2013	2014	2015	2016	2017	2018	2019	2020	2021	2022	2023
<b>IFG: seksueel, binnen het koppel</b>	<b>Vol.</b>						1		1			1	
	<b>Totaal</b>						1		1			1	
<b>IFG: seksueel, tegen afstammelingen</b>	<b>Vol.</b>	1	5		1	4	1	2	2	4	2		
	<b>Totaal</b>	1	5		1	4	1	2	2	4	2		
<b>IFG: seksueel, tegen andere leden</b>	<b>Vol.</b>												1
	<b>Totaal</b>												1
<b>IFG: psychisch, binnen het koppel</b>	<b>Vol.</b>	78	53	36	73	48	73	75	53	54	56	69	45
	<b>Pog.</b>											1	
	<b>Totaal</b>	78	53	36	73	48	73	75	53	54	56	70	45
<b>IFG: psychisch, tegen afstammelingen</b>	<b>Vol.</b>		1	1	2	5	3	2	6	5	5	15	9
	<b>Totaal</b>		1	1	2	5	3	2	6	5	5	15	9
<b>IFG: psychisch, tegen andere leden</b>	<b>Vol.</b>		1	1	5	3	3	2	2	6	2	4	7
	<b>Totaal</b>		1	1	5	3	3	2	2	6	2	4	7
<b>IFG: economisch, binnen het koppel</b>	<b>Vol.</b>		5	6	10	4	7	3	5		3	4	8
	<b>Totaal</b>		5	6	10	4	7	3	5		3	4	8
<b>IFG: economisch, tegen afstammelingen</b>	<b>Vol.</b>	2			2					4	1	1	1
	<b>Totaal</b>	2			2					4	1	1	1
<b>IFG: economisch, tegen andere leden</b>	<b>Vol.</b>	12	9	13	8	12	7	5	6	7	2	7	9
	<b>Pog.</b>					1	1						
	<b>Totaal</b>	12	9	13	8	13	8	5	6	7	2	7	9



### FE Hormonen en doping

		2000	2013	2014	2015	2016	2017	2018	2019	2020	2021	2022	2023
Humane doping	Vol.					2		1	1	1			
	Totaal					2		1	1	1			
Illegale vetmesting	Vol.		2	1		1			1			1	1
	Totaal		2	1		1			1			1	1



## FE Drugs

		2000	2013	2014	2015	2016	2017	2018	2019	2020	2021	2022	2023
<b>Verkoop van cocaïne</b>	<b>Vol.</b>		1	1	8	3	7		2	4	3	2	4
	<b>Totaal</b>		1	1	8	3	7		2	4	3	2	4
<b>Import-export van cocaïne</b>	<b>Vol.</b>					1		1					
	<b>Totaal</b>					1		1					
<b>Productie van synthetische drugs</b>	<b>Vol.</b>								1				
	<b>Totaal</b>								1				
<b>Import-export van synthetische drugs</b>	<b>Vol.</b>									1			
	<b>Totaal</b>									1			
<b>Verkoop van synthetische drugs</b>	<b>Vol.</b>			1	2		3	3	3	1		3	2
	<b>Totaal</b>			1	2		3	3	3	1		3	2
<b>Productie van cannabis (teelt)</b>	<b>Vol.</b>		5	5	2	2	1	1	1	1	1		2
	<b>Totaal</b>		5	5	2	2	1	1	1	1	1		2
<b>Verkoop van cannabis in grote hoeveelheid</b>	<b>Vol.</b>							1		1		1	1
	<b>Totaal</b>							1		1		1	1
<b>Import-export van heroïne</b>	<b>Vol.</b>					1							
	<b>Totaal</b>					1							
<b>Verkoop-handel van heroïne</b>	<b>Vol.</b>			1		1							
	<b>Totaal</b>			1		1							



## FE Wapenzwandel

		2000	2013	2014	2015	2016	2017	2018	2019	2020	2021	2022	2023
Handel en productie van vuurwapen	Vol.				2	1				3		1	
	Totaal				2	1				3		1	
Handel en productie van niet-vuurwapen	Vol.				1								
	Totaal				1								

## FE Mensenhandel

		2000	2013	2014	2015	2016	2017	2018	2019	2020	2021	2022	2023
Mensenhandel - economische uitbuiting	Vol.								1		2	1	
	Totaal								1		2	1	
Mensenhandel - seksuele uitbuiting	Vol.	2	1	1	1							1	8
	Pog.		1										
	Totaal	2	2	1	1							1	8

## FE Geweld in de publieke ruimte

		2000	2013	2014	2015	2016	2017	2018	2019	2020	2021	2022	2023
Fysiek geweld (openbaar vervoer)	Vol.	4	10	8	5	2	6	13	9	8	7	7	8
	Pog.	2	1						1				
	Totaal	6	11	8	5	2	6	13	10	8	7	7	8
Fysiek geweld (openbare weg)	Vol.	61	96	87	70	77	70	88	106	84	65	102	94
	Pog.	2		3	1	1	1		4		1	2	4
	Totaal	63	96	90	71	78	71	88	110	84	66	104	98
Fysiek geweld (andere openbare plaats)	Vol.	3	5	7	8	9	4	2	3	6	3	6	3
	Totaal	3	5	7	8	9	4	2	3	6	3	6	3
Fysiek geweld (publiek toegankelijke plaats)	Vol.	30	35	36	27	33	35	27	37	25	24	57	44
	Pog.	2			1				1			7	1
	Totaal	32	35	36	28	33	35	27	38	25	24	64	45
Seksueel geweld (openbaar vervoer)	Vol.	1		2			1	1	1	1	5	2	



## FE Geweld in de publieke ruimte

		2000	2013	2014	2015	2016	2017	2018	2019	2020	2021	2022	2023
	Pog.								1		1		
	Totaal	1		2			1	1	2	1	6	2	
Seksueel geweld (openbare weg)	Vol.	5	5	5	7	5	4	8	9	5	2	1	7
	Pog.	1	1			1	1		1		1		
	Totaal	6	6	5	7	6	5	8	10	5	3	1	7
Seksueel geweld (andere openbare plaats)	Vol.	2				2		1	1	4	1		
	Totaal	2				2		1	1	4	1		
Seksueel geweld (publiek toegankelijke plaats)	Vol.	22	2	4	4	5	7	3	7	3	4	11	6
	Totaal	22	2	4	4	5	7	3	7	3	4	11	6
Psychisch geweld (openbaar vervoer)	Vol.	5	8	11	11	3	6	7	5	1	4	8	3
	Totaal	5	8	11	11	3	6	7	5	1	4	8	3
Psychisch geweld (openbare weg)	Vol.	40	86	61	58	67	58	56	65	84	62	77	85
	Pog.	1											
	Totaal	41	86	61	58	67	58	56	65	84	62	77	85
Psychisch geweld (andere openbare plaats)	Vol.	7	6	6	4	7	4	5	6	9	8	8	5
	Totaal	7	6	6	4	7	4	5	6	9	8	8	5
Psychisch geweld (publiek toegankelijke plaats)	Vol.	17	14	30	12	26	24	20	20	16	16	32	23
	Totaal	17	14	30	12	26	24	20	20	16	16	32	23
Diefstal gewapenderhand (openbaar vervoer)	Vol.	5			2				1			1	
	Pog.				1								
	Totaal	5			3				1			1	
Diefstal gewapenderhand (openbare weg)	Vol.	4	1	2	2	1	1		2			1	
	Pog.	5			2			1					2
	Totaal	9	1	2	4	1	1	1	2			1	2
Diefstal gewapenderhand (andere openbare plaats)	Vol.		2										1
	Totaal		2										1



## FE Geweld in de publieke ruimte

		2000	2013	2014	2015	2016	2017	2018	2019	2020	2021	2022	2023
	<b>Totaal</b>		2										1
<b>Diefstal gewapenderhand (publiek toegank. plaats)</b>	<b>Vol.</b>	9	2	2	5	6	1	1		2		2	2
	<b>Pog.</b>		1				1						
	<b>Totaal</b>	9	3	2	5	6	2	1		2		2	2
<b>Diefstal geweld zonder wapen (openbaar vervoer)</b>	<b>Vol.</b>	10	2	2		6				1		2	1
	<b>Pog.</b>	1			1		1						1
	<b>Totaal</b>	11	2	2	1	6	1			1		2	2
<b>Diefstal geweld zonder wapen (openbare weg)</b>	<b>Vol.</b>	15	6	18	16	9	13	14	10	6	8	14	14
	<b>Pog.</b>	5	3	1	1	3	2	4	1	4		1	2
	<b>Totaal</b>	20	9	19	17	12	15	18	11	10	8	15	16
<b>Diefstal geweld zonder wapen (and. openb. plaats)</b>	<b>Vol.</b>	3			1		1			1		1	2
	<b>Pog.</b>	1											
	<b>Totaal</b>	4			1		1			1		1	2
<b>Diefstal geweld zonder wapen (pub. toegank. pl.)</b>	<b>Vol.</b>	5	8	5	7	14	4	4	7	5	5	6	9
	<b>Pog.</b>		2	2		1	1	1			1	1	
	<b>Totaal</b>	5	10	7	7	15	5	5	7	5	6	7	9



## FE Andere

		2000	2013	2014	2015	2016	2017	2018	2019	2020	2021	2022	2023
Nepagenten	Vol.	1	5	1	3	1	1	3	4	2	1	1	
	Pog.			1	4	3	1		1				
	<b>Totaal</b>	<b>1</b>	<b>5</b>	<b>2</b>	<b>7</b>	<b>4</b>	<b>2</b>	<b>3</b>	<b>5</b>	<b>2</b>	<b>1</b>	<b>1</b>	
Terrorisme, extremisme en radicalisme	Vol.						1						
	<b>Totaal</b>						<b>1</b>						
Cyberbelaging	Vol.	22	41	59	50	58	52	54	63	69	58	107	72
	<b>Totaal</b>	<b>22</b>	<b>41</b>	<b>59</b>	<b>50</b>	<b>58</b>	<b>52</b>	<b>54</b>	<b>63</b>	<b>69</b>	<b>58</b>	<b>107</b>	<b>72</b>
Identiteitsfraude	Vol.	4	19	33	27	34	29	30	29	26	29	55	49
	Pog.			5	3	5	3	5	2		2	1	3
	<b>Totaal</b>	<b>4</b>	<b>19</b>	<b>38</b>	<b>30</b>	<b>39</b>	<b>32</b>	<b>35</b>	<b>31</b>	<b>26</b>	<b>31</b>	<b>56</b>	<b>52</b>



# ***POLITIËLE CRIMINALITEITSSTATISTIEKEN***

---

***PLEEGPLAATS: POLITIEZONE***

**ZONE DE BRAINE-L'ALLEUD**

***Bijlage IV: Geregistreeerde feiten  
Geen Misdrijf***



## ZONE DE BRAINE-L'ALLEUD

### Niet-crimineel feit

#### Ziekte / overlijden / vermist

	2000	2013	2014	2015	2016	2017	2018	2019	2020	2021	2022	2023
Zelfmoord	19	21	17	20	19	26	15	17	28	18	25	21
Ziek persoon	8	14	25	27	29	21	19	45	40	33	68	65
Verdacht overlijden	2		1	2	2		1	4	1	1	5	4
Natuurlijk overlijden	3	3	7	7	4	14	8	12	10	6	5	7
Vermist persoon (verdwijning)	16	16	10	11	8	11	15	18	21	12	26	24
Ongeval (exclusief verkeer)	2	10	9	19	15	11	19	21	10	9	11	9
Niet-geïdentificeerd lijk								1	1			
Andere	1											
<b>Totaal</b>	<b>51</b>	<b>64</b>	<b>69</b>	<b>86</b>	<b>77</b>	<b>83</b>	<b>77</b>	<b>118</b>	<b>111</b>	<b>79</b>	<b>140</b>	<b>130</b>

### Oproepen

	2000	2013	2014	2015	2016	2017	2018	2019	2020	2021	2022	2023
Alarm	2	6	5		1	1						
Oproepen				1			1		3	6	4	
<b>Totaal</b>	<b>2</b>	<b>6</b>	<b>5</b>	<b>1</b>	<b>1</b>	<b>1</b>	<b>1</b>		<b>3</b>	<b>6</b>	<b>4</b>	

### Sociale problemen

	2000	2013	2014	2015	2016	2017	2018	2019	2020	2021	2022	2023
Familiale moeilijkheden	94	63	91	124	129	114	161	181	204	175	272	182
Twist, onenigheid (geen slagen)	14	23	17	16	21	19	49	60	27	27	52	40
Burgerlijke zaak	7	8	12	4	3	5	12	9	11	16	14	23
Jeugdbescherming	49	19	26	12	9	19	21	30	20	35	68	26
Niet nader bepaald					1		1					
Andere	6	13	23	22	18	11	22	18	13	20	21	16
<b>Totaal</b>	<b>170</b>	<b>126</b>	<b>169</b>	<b>178</b>	<b>181</b>	<b>168</b>	<b>266</b>	<b>298</b>	<b>275</b>	<b>273</b>	<b>427</b>	<b>287</b>

### Rampen

2000	2013	2014	2015	2016	2017	2018	2019	2020	2021	2022	2023
------	------	------	------	------	------	------	------	------	------	------	------



## Rampen

	2000	2013	2014	2015	2016	2017	2018	2019	2020	2021	2022	2023
Gaslek			1									1
Stormschade		1		1		1			1		1	
Waterschade						1		1				1
<b>Totaal</b>		<b>1</b>	<b>1</b>	<b>1</b>		<b>2</b>		<b>1</b>	<b>1</b>		<b>1</b>	<b>2</b>

## Openbare orde

	2000	2013	2014	2015	2016	2017	2018	2019	2020	2021	2022	2023
Verstoring	1	4	1	4	7	1	2	1	2	2	3	
Andere	2		1				2					
<b>Totaal</b>	<b>3</b>	<b>4</b>	<b>2</b>	<b>4</b>	<b>7</b>	<b>1</b>	<b>4</b>	<b>1</b>	<b>2</b>	<b>2</b>	<b>3</b>	

## Verdachte handelingen

	2000	2013	2014	2015	2016	2017	2018	2019	2020	2021	2022	2023
	28	38	41	34	36	33	28	34	28	27	27	15
<b>Totaal</b>	<b>28</b>	<b>38</b>	<b>41</b>	<b>34</b>	<b>36</b>	<b>33</b>	<b>28</b>	<b>34</b>	<b>28</b>	<b>27</b>	<b>27</b>	<b>15</b>

## Gevonden voorwerpen

	2000	2013	2014	2015	2016	2017	2018	2019	2020	2021	2022	2023
	2	2	2	2	2			1	2	1	21	61
<b>Totaal</b>	<b>2</b>	<b>2</b>	<b>2</b>	<b>2</b>	<b>2</b>			<b>1</b>	<b>2</b>	<b>1</b>	<b>21</b>	<b>61</b>

## Verloren voorwerpen

	2000	2013	2014	2015	2016	2017	2018	2019	2020	2021	2022	2023
	612	1.168	996	847	957	907	1.058	952	746	789	903	871
<b>Totaal</b>	<b>612</b>	<b>1.168</b>	<b>996</b>	<b>847</b>	<b>957</b>	<b>907</b>	<b>1.058</b>	<b>952</b>	<b>746</b>	<b>789</b>	<b>903</b>	<b>871</b>

## Andere niet misdrijven

	2000	2013	2014	2015	2016	2017	2018	2019	2020	2021	2022	2023
Bevel tot gevangenneming			4		1	3	1	1	1		2	
Niet-naleving van voorwaarden		1	2	3	7	7	7	26	3	2	2	2
Proces-verbaal van inlichtingen	14	45	35	38	38	20	17	14	9	16	16	15



### Andere niet misdrijven

	2000	2013	2014	2015	2016	2017	2018	2019	2020	2021	2022	2023
Kennisgeving		53	83	42	80	54	77	73	48	47	56	60
Onopzettelijke beschadiging kabels (niet telecom)			2						1			
Gedrag in relatie tot gewelddadige radicalisering						1						
Vraag seining elektronisch toezicht										2	9	11
Toezichtstaak wapens					13	1	1		3	10	21	19
Niet nader bepaald					1	1					1	
Andere niet misdrijven	4											
<b>Totaal</b>	<b>18</b>	<b>99</b>	<b>126</b>	<b>83</b>	<b>140</b>	<b>87</b>	<b>103</b>	<b>114</b>	<b>65</b>	<b>77</b>	<b>107</b>	<b>107</b>