

POLITIËLE CRIMINALITEITSSTATISTIEKEN

PLEEGPLAATS: POLITIEZONE

ARDENNES BRABANCONNES

2000 - 2023

Federale Politie - DGR/DRIIBIPOL

POLITIËLE CRIMINALITEITSSTATISTIEKEN

PLEEGPLAATS: POLITIEZONE

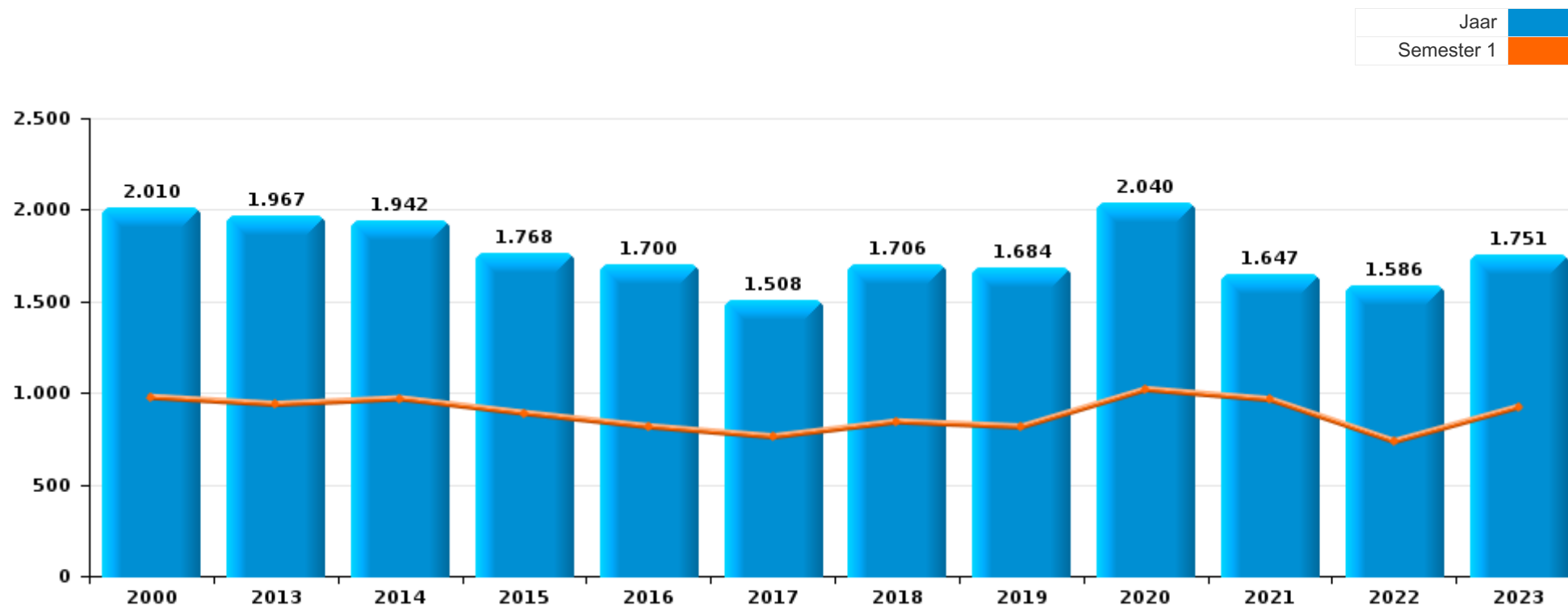
ARDENNES BRABANCONNES

DEEL I : GERECHTELIJKE INBREUKEN



ARDENNES BRABANCONNES

	2000	2013	2014	2015	2016	2017	2018	2019	2020	2021	2022	2023
Totaal aantal misdrijven	2.010	1.967	1.942	1.768	1.700	1.508	1.706	1.684	2.040	1.647	1.586	1.751





ARDENNES BRABANCONNES

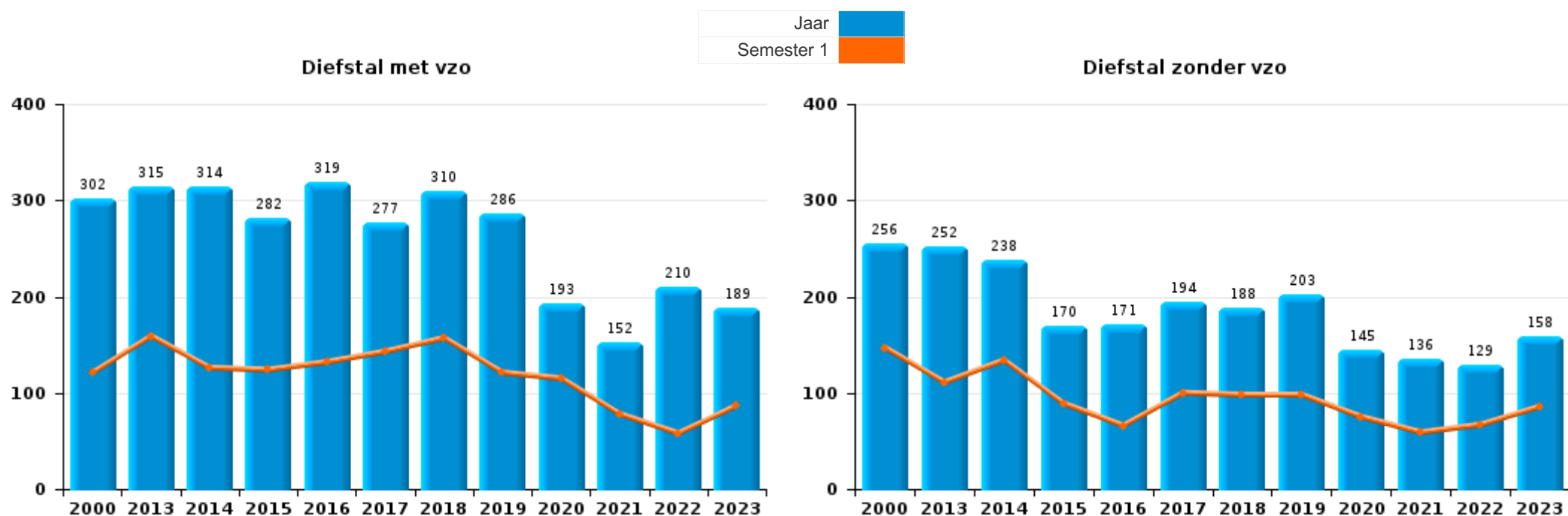
	2000	2013	2014	2015	2016	2017	2018	2019	2020	2021	2022	2023
Diefstal en afpersing	751	580	557	456	494	480	502	494	344	295	347	358
Bedrog	386	95	112	105	102	104	164	147	166	168	241	292
Misdr. tegen de lichamelijke integriteit	128	134	146	153	168	144	173	168	198	167	174	174
Beschadigen van eigendom	178	231	165	184	124	132	126	111	139	119	98	119
Misdr. tegen andere morele waarden en gevoelens	30	134	147	112	100	116	142	105	132	111	107	146
Drugs	104	215	146	218	159	76	98	81	71	72	58	47
Misdr. tegen de openbare veiligheid	42	92	96	65	78	61	70	79	86	79	54	64
Informatiecriminaliteit		30	38	32	59	40	72	63	63	66	102	112
Volksgesondheid	1		3			1			388	178	4	2
Bevolkingsregister	60	43	54	54	39	38	34	55	42	60	42	53
Jeugdbescherming	7	74	70	52	46	49	46	40	41	51	45	36
Wapens en springstoffen	26	58	53	60	80	44	38	45	41	41	27	36
Vreemdelingenwetgeving	12	27	41	34	24	22	18	32	79	47	67	71
Misdr. tegen de openbare trouw	22	51	45	30	37	35	30	40	29	32	34	45
Milieu	78	28	36	37	22	30	22	29	47	22	23	29
Zedenmisdrijven	11	33	61	35	35	38	33	21	41	38	25	25
Misdr. tegen de familie	19	19	26	16	30	17	24	40	28	26	25	37
Misdr. tegen het juridisch statuut van het kind	19	23	24	14	17	20	38	23	22	16	27	23
Misdr. tegen gezag van de overheid	11	36	23	26	22	15	21	22	20	23	19	25
Dronkenschap en alcohol	10	13	26	32	15	13	10	17	18	9	17	13
Sociaal strafwetboek	1	18	13	14	9	10	17	37	14	5	16	10
Bescherming personen	26	9	13	6	10	6	6	10	8	1	11	9
Andere bijzondere wetten	40	2	7	8	12	1	1	10	4	2	6	
Arbeid	6	7	5	8	4	2	5	3	3	2	3	2
Economische wetgeving	1		1	1		2	6	3	3	7	11	15
Overtreding Strafwetboek	34	1			1	1						
Bescherming van de openbare inkomsten		4	14	3		2	2	3		1		1
Handelspraktijken	2	2	9	2	1	1	1	1	1			
Identiteitskaart	1	3	6	2	1			1	4	2		
Misdr. tegen de persoonlijke vrijheid	4		1	3		1	1	1	4	2	2	1
Hormonen en doping		4		2	2	3	3	1	1			
Militair strafrecht en militie			3		2	1		1		2	1	5
Onwettige uitoefening van het openbaar gezag				2	4				2			
Misdr. tegen de veiligheid van de staat				1	1	1	1	1		1		1
Mensenhandel		1			2	1			1			
Andere inbreuken Strafwetboek			1	1			1					
Huisjesmelkerij						1				1		
Aanzetten misdaden of wanbedrijven										1		
Private veiligheid							1					
Subtotaal	2.010	1.967	1.942	1.768	1.700	1.508	1.706	1.684	2.040	1.647	1.586	1.751
Overtreding lokaal politiereglement		99	69	74	97	119	190	170	200	135	112	87
Subtotaal		99	69	74	97	119	190	170	200	135	112	87
Totaal	2.010	2.066	2.011	1.842	1.797	1.627	1.896	1.854	2.240	1.782	1.698	1.838



I.1. Inbreukcategorie : Diefstal en afpersing (top 5 inbreuken op nationaal niveau 2023)

ARDENNES BRABANCONNES

	2000	2013	2014	2015	2016	2017	2018	2019	2020	2021	2022	2023
Diefstal met vzo	302	315	314	282	319	277	310	286	193	152	210	189
Diefstal zonder vzo	256	252	238	170	171	194	188	203	145	136	129	158
Diefstal niet nader bepaald	192	2	2	2		4	1	2		1	1	
Afpersing	1	11	3	2	4	5	3	3	6	6	7	11
Totaal	751	580	557	456	494	480	502	494	344	295	347	358





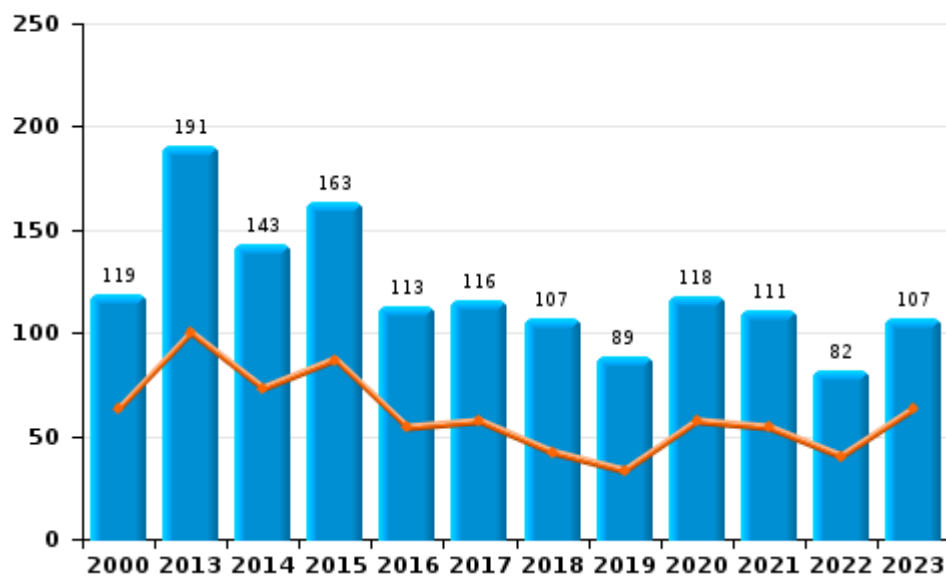
I.2. Inbreukcategorie : Beschadigen van eigendom (top 5 inbreuken op nationaal niveau 2023)

ARDENNES BRABANCONNES

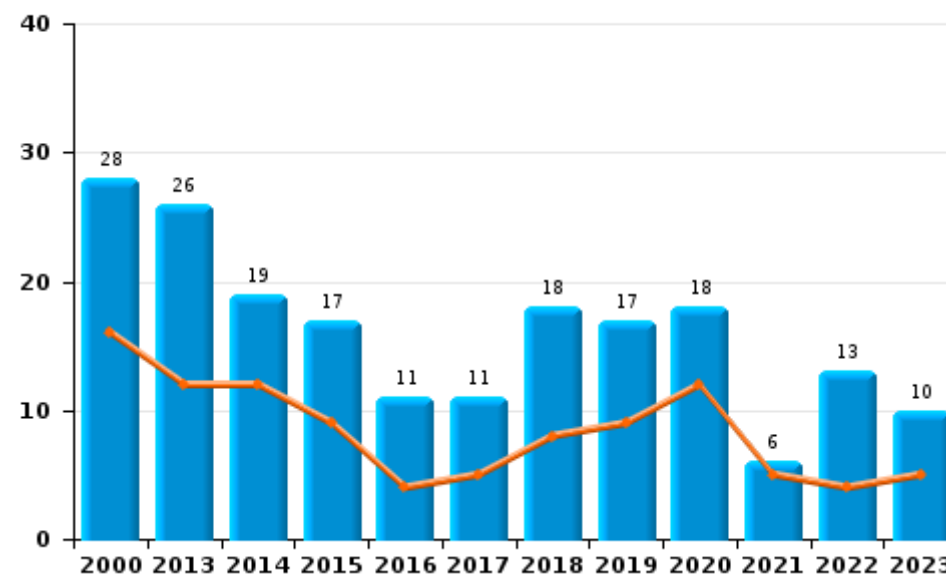
	2000	2013	2014	2015	2016	2017	2018	2019	2020	2021	2022	2023
Vandalisme	119	191	143	163	113	116	107	89	118	111	82	107
Onopzettelijke brandstichting	23	14	13	14	5	6	14	8	12	3	10	6
Vernieling, onbruikbaarmaking, beschadiging	31	14	3	4		3	1	5	3	2	3	2
Opzettelijke brandstichting	5	12	6	3	6	5	4	9	6	3	3	4
Opzettelijke vernieling door ontploffing						2						
Totaal	178	231	165	184	124	132	126	111	139	119	98	119

Jaar	
Semester 1	

Vandalisme



Brandstichting

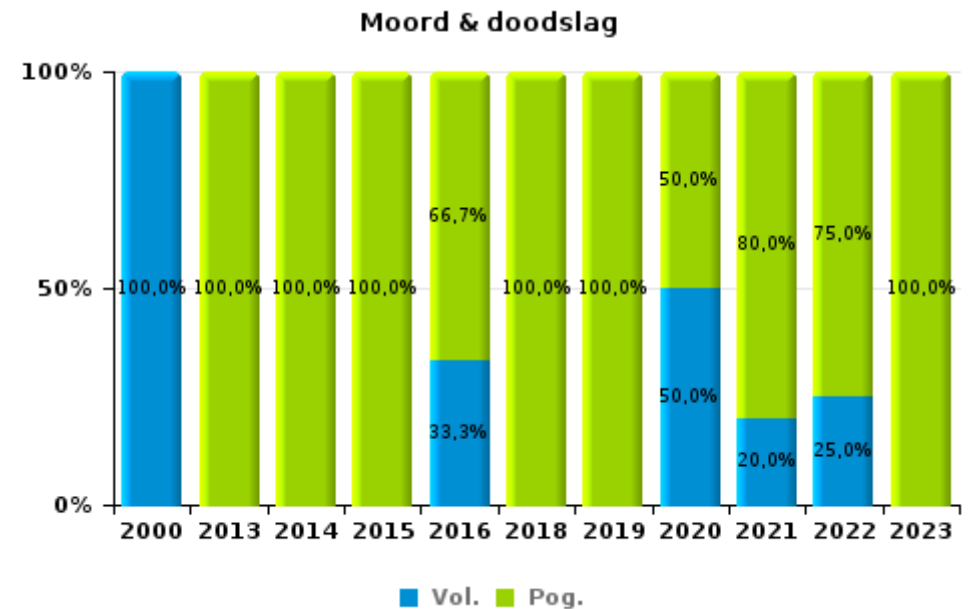
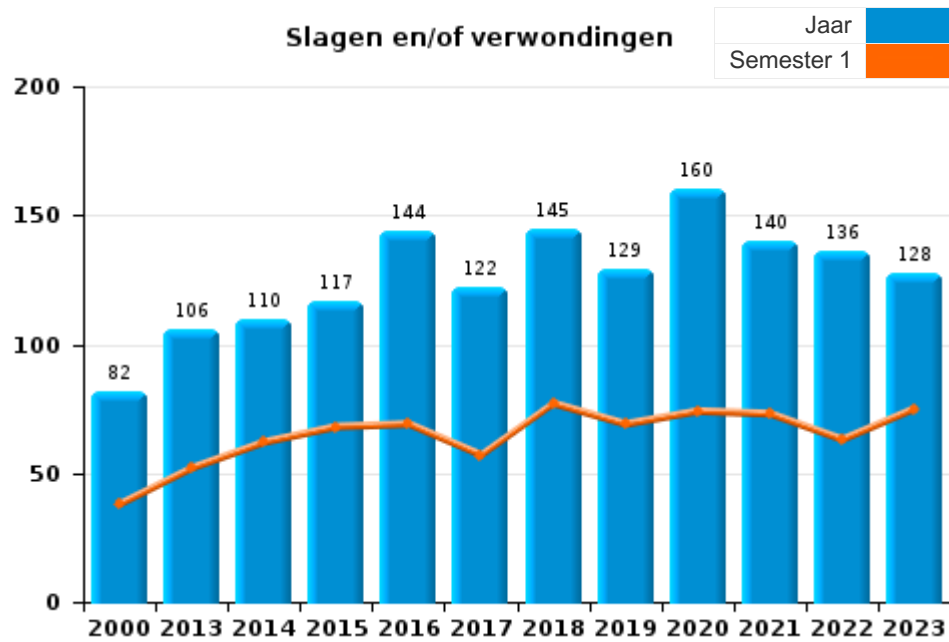




I.3. Inbreukcategorie : Misdrijven tegen de lichamelijke integriteit (top 5 inbreuken op nationaal niveau 2023)

ARDENNES BRABANCONNES

	2000	2013	2014	2015	2016	2017	2018	2019	2020	2021	2022	2023
Slagen en/of verwondingen	82	106	110	117	144	122	145	129	160	140	136	128
Andere	45	26	35	32	18	22	26	34	36	22	34	42
Moord & doodslag	1	2	1	4	6		2	5	2	5	4	4
Totaal	128	134	146	153	168	144	173	168	198	167	174	174

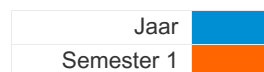




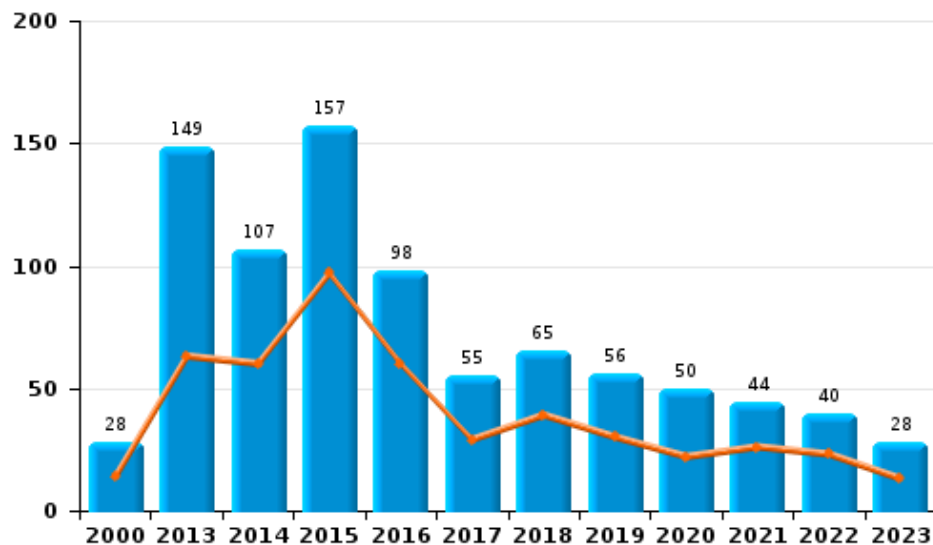
I.4. Inbreukcategorie : Drugs (top 5 inbreuken op nationaal niveau 2023)

ARDENNES BRABANCONNES

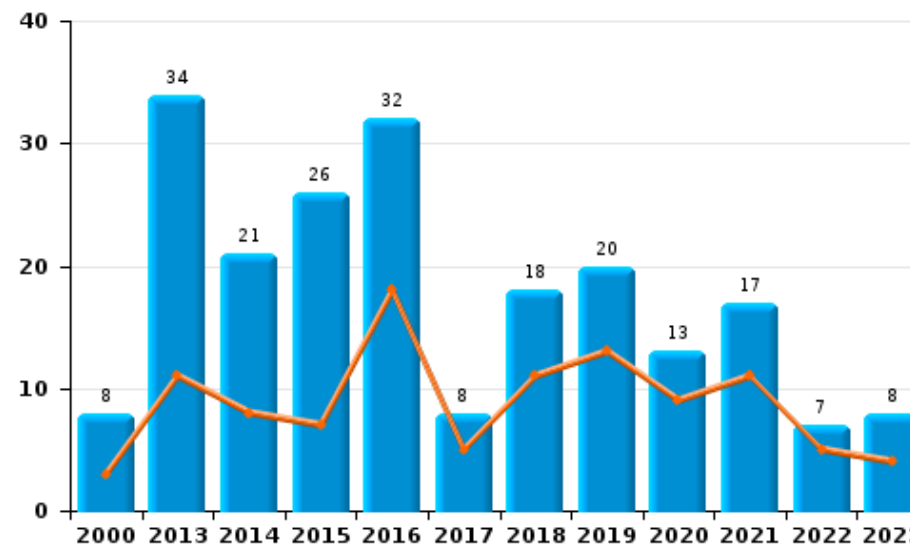
	2000	2013	2014	2015	2016	2017	2018	2019	2020	2021	2022	2023
Bezit	28	149	107	157	98	55	65	56	50	44	40	28
Handel	8	34	21	26	32	8	18	20	13	17	7	8
Gebruik	63	22	7	8	9	2	3	2	2	4	2	4
Fabricatie		8	6	19	6	7	7	3	5	3	6	5
In- en uitvoer	4	1	4	6	9	2	3		1	1		1
Andere	1	1	1	2	5	2	2			3	3	1
Totaal	104	215	146	218	159	76	98	81	71	72	58	47



Bezit



Handel





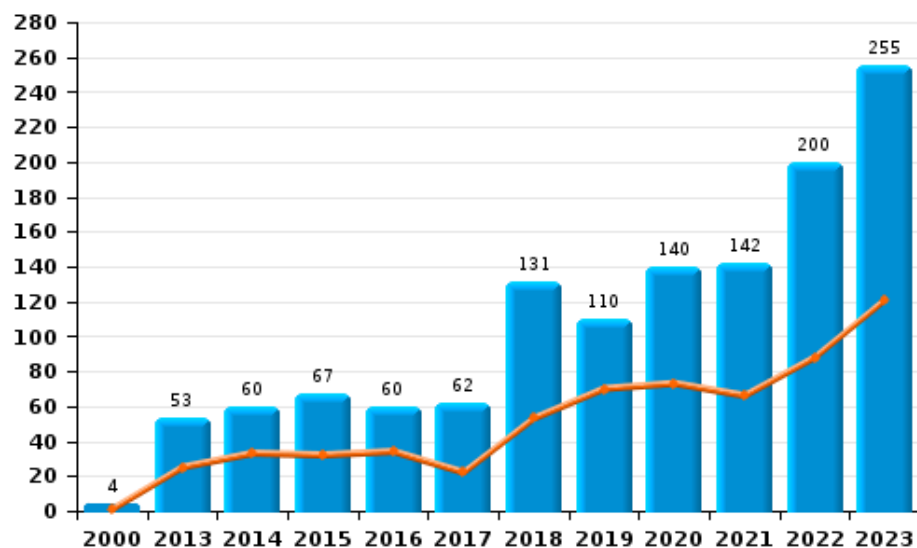
1.5. Inbreukcategorie : Bedrog (top 5 inbreuken op nationaal niveau 2023)

ARDENNES BRABANCONNES

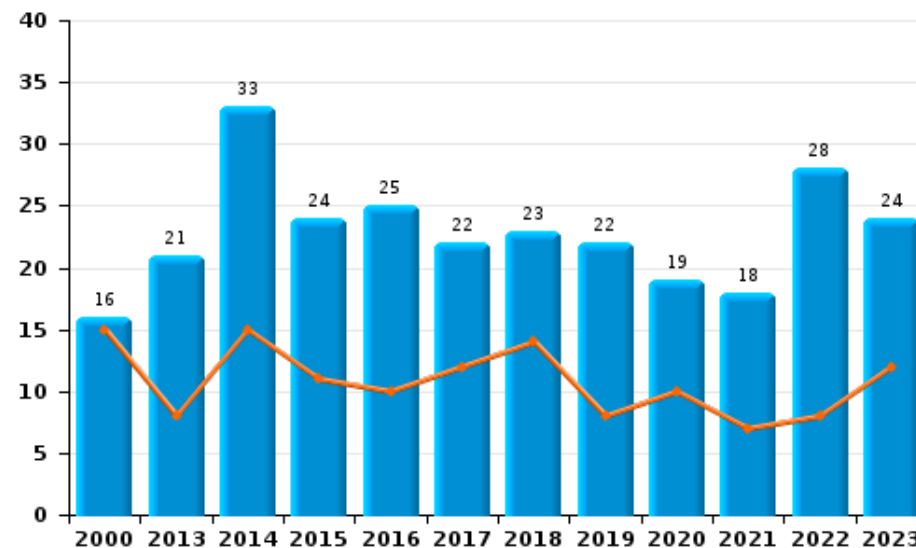
	2000	2013	2014	2015	2016	2017	2018	2019	2020	2021	2022	2023
Oplichting	4	53	60	67	60	62	131	110	140	142	200	255
Verduistering en bedrieglijke vernietiging	350	9	5	7	8	7	6	3	5	3	6	6
Misbruik van vertrouwen en verwante misdr.	16	21	33	24	25	22	23	22	19	18	28	24
Bedrog: Andere	7	2	5	2	3	2		5	2	2	6	4
Heling	7	7	5	1	4	7	2	4		1	1	1
Flessentrekkerij	2	2	3	3	1	2	2	3		2		
Misdr. ivm insolventie		1	1	1	1	2						2
Totaal	386	95	112	105	102	104	164	147	166	168	241	292

Jaar	Semester 1
Jaar	Semester 1

Oplichting



Misbruik van vertrouwen en verwante misdr.



POLITIËLE CRIMINALITEITSSTATISTIEKEN

PLEEGPLAATS: POLITIEZONE

ARDENNES BRABANCONNES

DEEL II : CRIMINELE FIGUREN / FENOMENEN



ARDENNES BRABANCONNES

CF Diefstal vervoermiddel

	2000	2013	2014	2015	2016	2017	2018	2019	2020	2021	2022	2023
Autodiefstal	95	15	15	12	15	18	20	16	7	8	6	9
Motodiefstal	1	4	7	5	3	2	3	8	5	2	1	
Carjacking	5						2				1	1
Homejacking	2							1				1
Garagediefstal	27	3	4	4	5	11	9	3	2	1	1	
Bromfietsdiefstal	8	2	4		3	1	1	7	2		1	
Fietsdiefstal	21	16	17	11	9	14	10	11	12	14	22	12

CF Inbraak

	2000	2013	2014	2015	2016	2017	2018	2019	2020	2021	2022	2023
Woninginbraak	311	193	191	197	219	184	208	190	126	95	154	124
Inbraak in bedrijf of handelszaak	24	30	18	8	17	24	30	24	16	5	4	12
Inbraak in openbare of overheidsinstelling	8	4	19	8	5	11	10	11	8	13	9	13
Ramkraak	1	5										
Inbraak in gebouw (totaal)	343	227	226	213	240	219	248	225	150	113	167	149

CF Diefstal andere

	2000	2013	2014	2015	2016	2017	2018	2019	2020	2021	2022	2023
Diefstal gewapenderhand	10		3	2	4	4	5	3		4		3
Diefstal met geweld zonder wapen	13	14	7	6	12	10	8	7	8	9	16	21
Diefstal uit of aan voertuig	65	92	74	57	75	45	63	53	52	53	36	25
Sacjacking uit auto											1	
Diefstal van wapens en explosieven	7	7	4	6	2	4	7	4	6	3	8	3
Steaming					1							
Handtasroof	1											
Grijpdiefstal	1					1		3	1	2	4	1
Zakkenrollerij	5	8	19	13	4	3	5	5	5	5	7	3
Winkeldiefstal	2	11	5	7	5	12	12	18	5	10	9	15
Diefstal met list	7	17	17	9	13	11	23	30	16	16	10	22
Metaaldiefstal		6		5	2	2	3	6	2	7	3	4
Werfdiefstal	18	16	3	1	7	6	9	4	7	4	7	5
Home-invasie					1	1						
Dierendiefstal	3	7	3	3	3	1	1	3	2			2
Ladingdiefstal					1		1		1			



ICT-criminaliteit

	2000	2013	2014	2015	2016	2017	2018	2019	2020	2021	2022	2023
Betaalkaartfraude	1	5	9	10	5	6	17	19	15	10	17	21
Phishing		1	3	2		5	5	1	4	2	4	6
Ransomware						2	1					
Shouldersurfing		1	3	3		3	5	12	7	2	7	6
Skimming		1			4	3		1	2		1	2

CF Andere

	2000	2013	2014	2015	2016	2017	2018	2019	2020	2021	2022	2023
Geweld tegen beroepen van algemeen belang	1	5	4	4	6	2	4	3	3	3	6	5
Graffiti		16	12	18	1	5	3		2	3	2	2
Beschadiging van auto	7	67	73	92	58	55	53	50	67	66	48	54
Steekpartij							1		1		1	

FE Intrafamiliaal geweld (IFG)

	2000	2013	2014	2015	2016	2017	2018	2019	2020	2021	2022	2023
IFG: fysiek, binnen het koppel	8	44	37	55	63	56	64	48	61	59	53	53
IFG: fysiek, tegen afstammelingen	5	6	14	10	6	11	12	11	6	10	17	3
IFG: fysiek, tegen andere leden	32	9	10	8	16	10	7	12	18	13	11	15
IFG: seksueel, binnen het koppel				1	1	1		1				
IFG: seksueel, tegen afstammelingen	1	2	2	2	4	2	2		4	2		
IFG: seksueel, tegen andere leden	1				2							
IFG: psychisch, binnen het koppel	31	37	45	26	47	42	67	64	49	39	58	64
IFG: psychisch, tegen afstammelingen		1	2		2	2	3	2		1		
IFG: psychisch, tegen andere leden		3	2		2	2	4		1	1	6	
IFG: economisch, binnen het koppel		2		1	6	1	2	3	1	1	2	1
IFG: economisch, tegen afstammelingen							1			1	1	
IFG: economisch, tegen andere leden	7	9	9	8	7	6	9	8	5	6	3	4

FE Hormonen en doping

	2000	2013	2014	2015	2016	2017	2018	2019	2020	2021	2022	2023
Humane doping		4		2	2	3	3	1	1			
Illegale vetmesting					1		1					



FE Drugs

	2000	2013	2014	2015	2016	2017	2018	2019	2020	2021	2022	2023
Verkoop van cocaïne		2	2	2	2	1	2		2	3	1	3
Import-export van synthetische drugs					1							
Verkoop van synthetische drugs								1				
Productie van cannabis (teelt)		6	3	4	1	4	3	3	2	3	4	3
Verkoop-handel van heroïne		1								2		

FE Wapenzwendel

	2000	2013	2014	2015	2016	2017	2018	2019	2020	2021	2022	2023
Handel en productie van vuurwapen		2	1				2		1		1	1
Handel en productie van niet-vuurwapen											1	

FE Mensenhandel

	2000	2013	2014	2015	2016	2017	2018	2019	2020	2021	2022	2023
Mensenhandel - economische uitbuiting	1	1			2	1			1			
Mensenhandel - seksuele uitbuiting	2	1					1					

FE Geweld in de publieke ruimte

	2000	2013	2014	2015	2016	2017	2018	2019	2020	2021	2022	2023
Fysiek geweld (openbaar vervoer)		1	2			1			4			1
Fysiek geweld (openbare weg)	15	27	15	37	28	30	26	26	33	33	28	31
Fysiek geweld (andere openbare plaats)	1	1				1	1	2	1	2	1	2
Fysiek geweld (publiek toegankelijke plaats)	11	11	15	13	14	8	9	10	10	5	15	10
Seksueel geweld (openbaar vervoer)						1	1					
Seksueel geweld (openbare weg)	1	2	3	5	2	3			1	4		1
Seksueel geweld (andere openbare plaats)				2	1		1		2		2	
Seksueel geweld (publiek toegankelijke plaats)			3	1	1	1	2	3	1	2		3
Psychisch geweld (openbaar vervoer)		2	1			1			2		1	
Psychisch geweld (openbare weg)	13	54	54	31	34	42	28	32	31	39	26	33
Psychisch geweld (andere openbare plaats)	2	18	2	1	3	4	2	3	2	7		2
Psychisch geweld (publiek toegankelijke plaats)	13	20	14	12	11	14	16	13	7	11	6	15
Diefstal gewapenderhand (openbaar vervoer)	1											
Diefstal gewapenderhand (openbare weg)	1						1					
Diefstal gewapenderhand (publiek toegank. plaats)	4		3	2	1	1	3			2		1
Diefstal geweld zonder wapen (openbare weg)	4	2		1	1	3	2		2	1	2	4
Diefstal geweld zonder wapen (and. openb. plaats)	2		1								1	
Diefstal geweld zonder wapen (pub. toegank. pl.)	1	5	4	1	1	1	2	2	1	1	1	

FE Andere

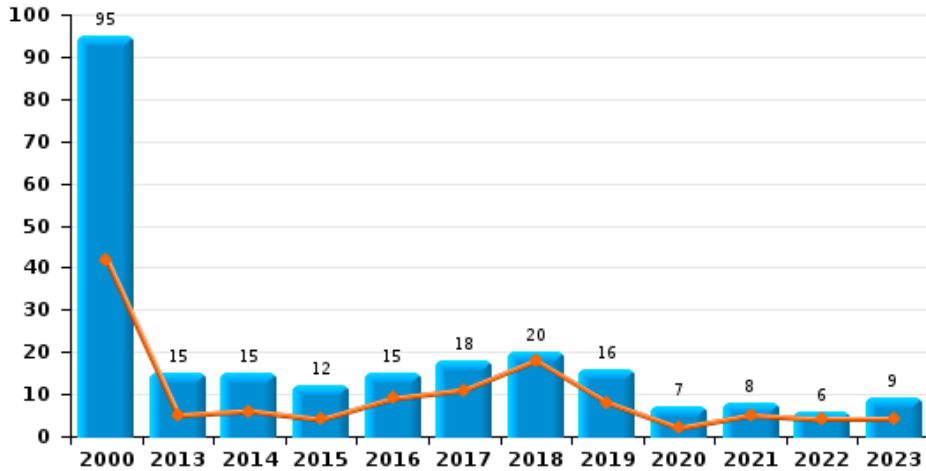
	2000	2013	2014	2015	2016	2017	2018	2019	2020	2021	2022	2023
Nepagenten		3		1			2		2			1
Terrorisme, extremisme en radicalisme				2	1	2		2			1	
Cyberbelaging	4	52	69	57	39	50	64	54	58	50	61	73
Identiteitsfraude	2	23	16	21	15	30	56	46	58	41	41	50



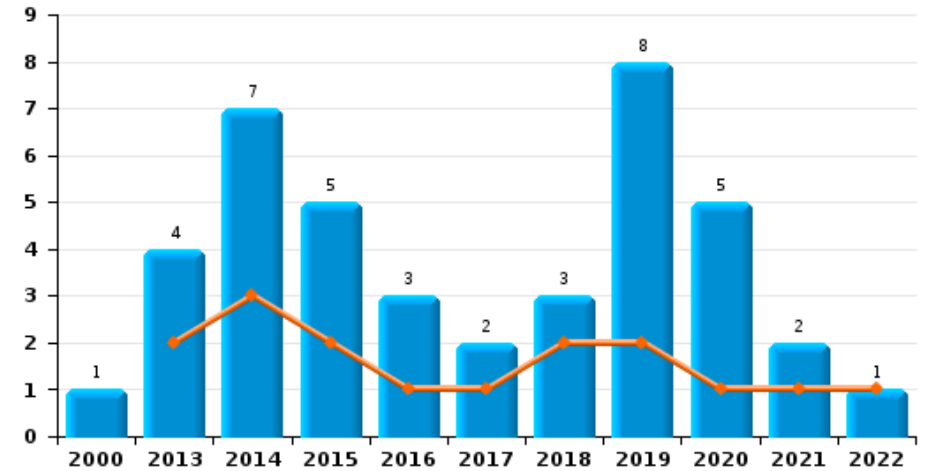
ARDENNES BRABANCONNES

Jaar	■
Semester 1	■

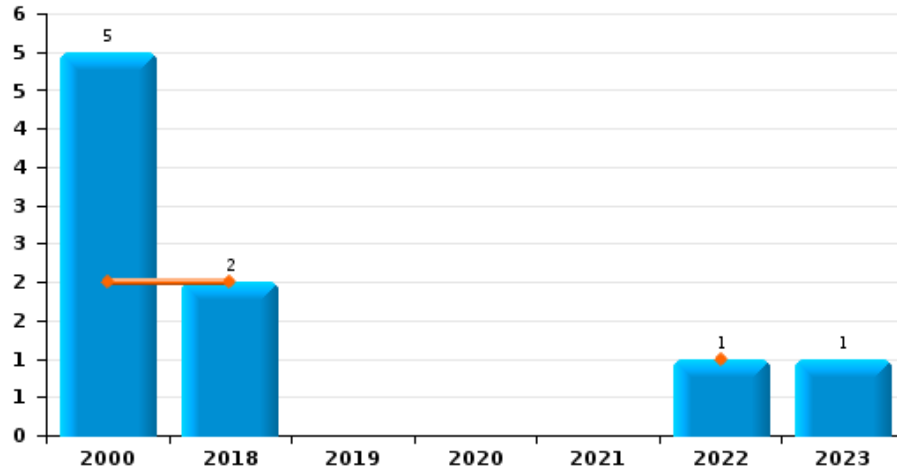
Autodiefstal



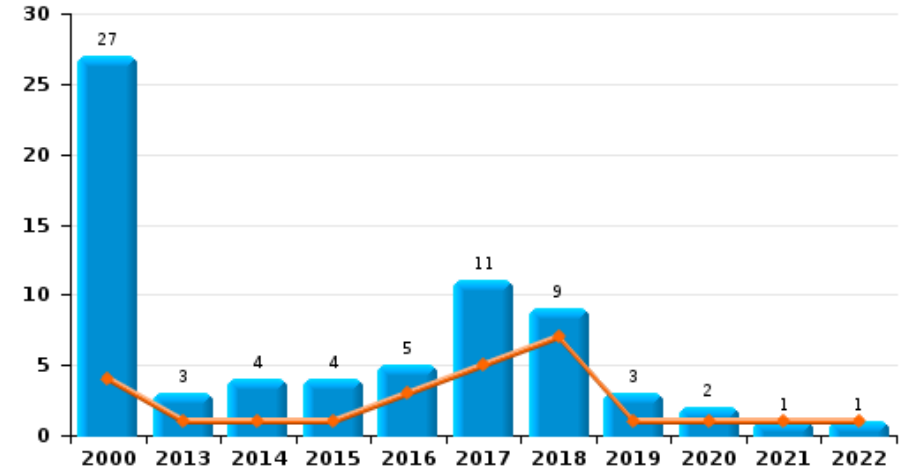
Motodiefstal



Carjacking



Garagediefstal

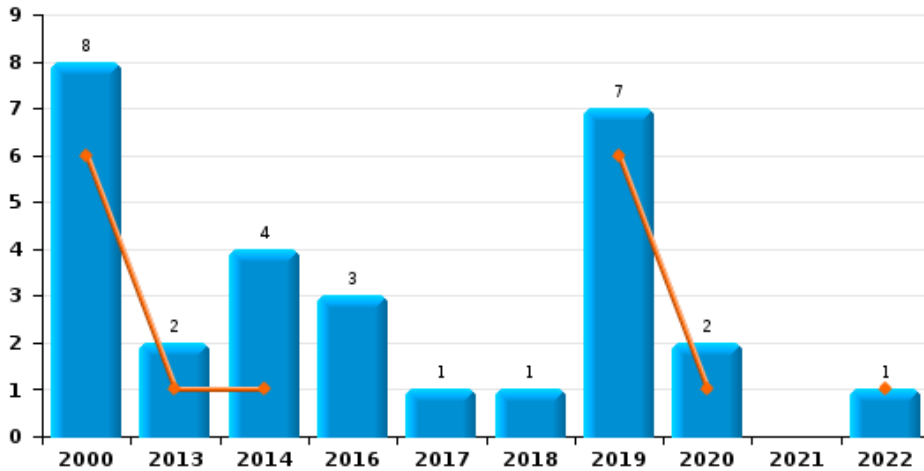




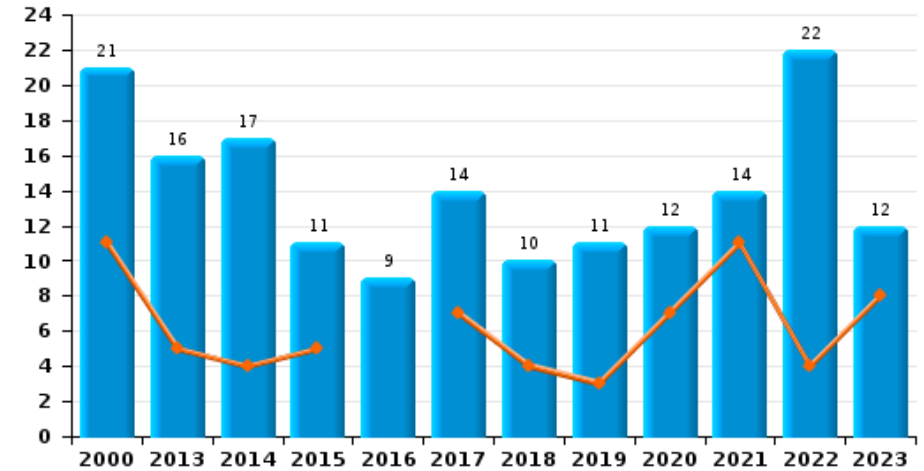
ARDENNES BRABANCONNES

Jaar ■
Semester 1 ■

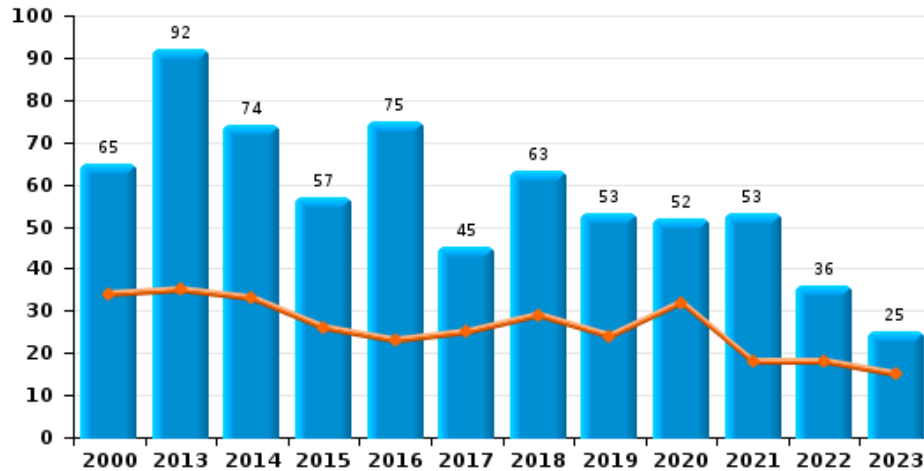
Bromfietsdiefstal



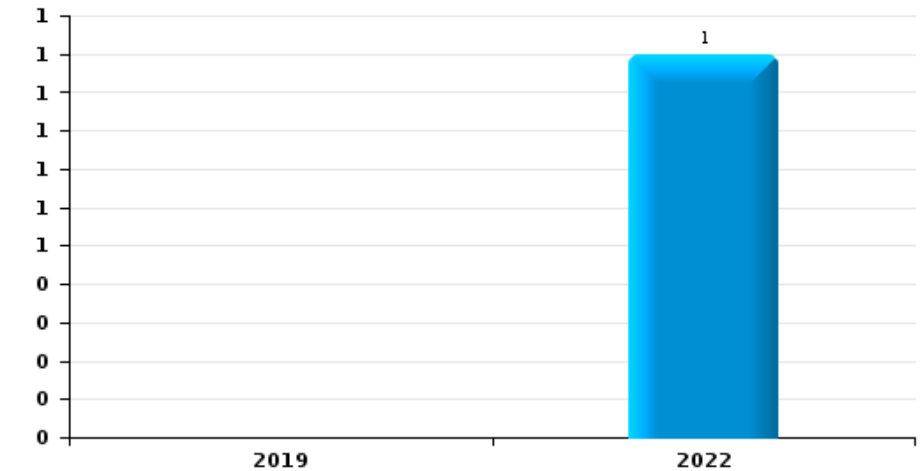
Fietsdiefstal



Diefstal uit of aan voertuig





Sacjacking uit auto

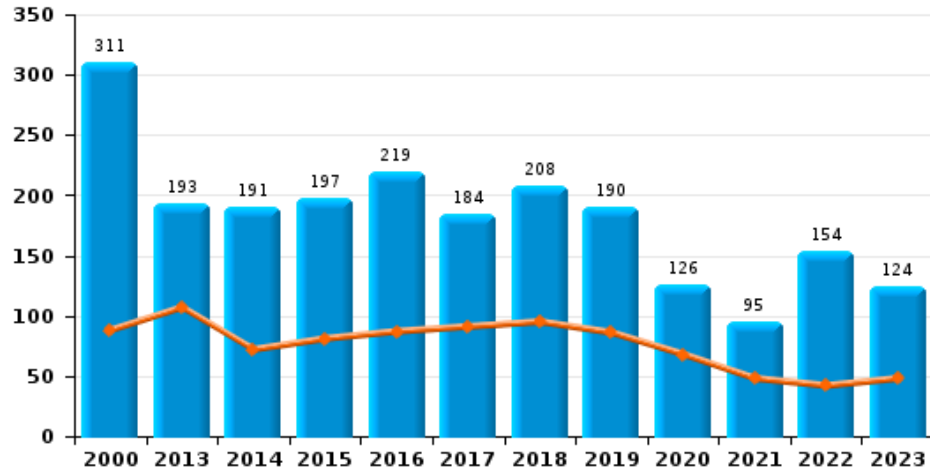




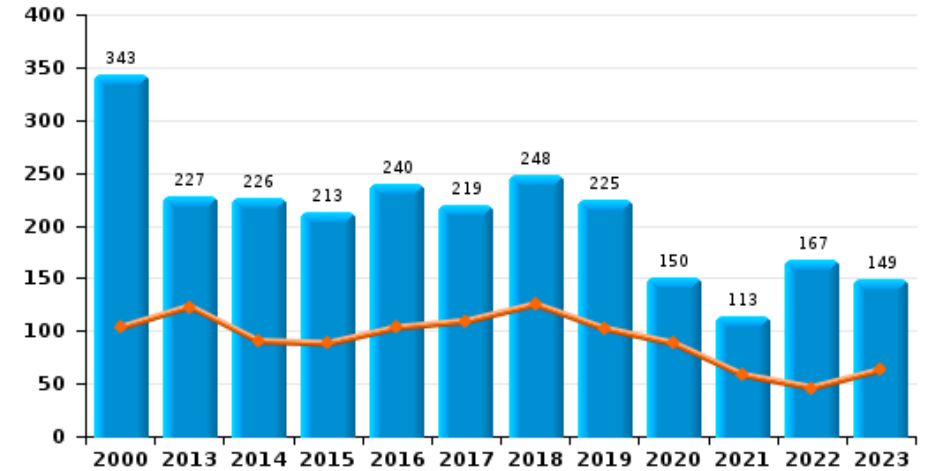
ARDENNES BRABANCONNES

Jaar 
Semester 1 

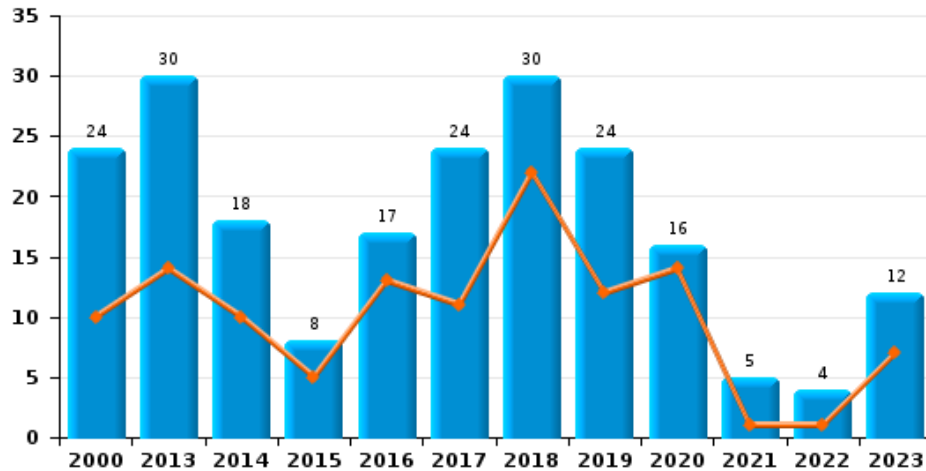
Woninginbraak



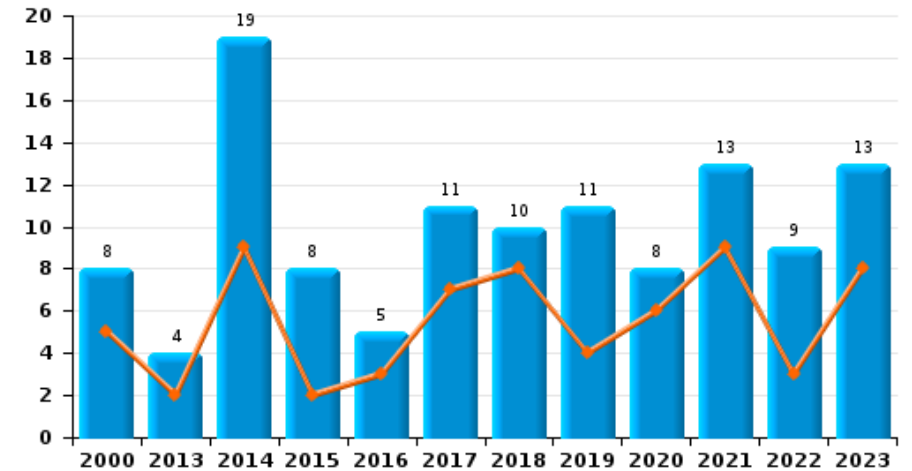
Inbraak in gebouw (totaal)



Inbraak in bedrijf of handelszaak



Inbraak in openbare of overheidsinstelling

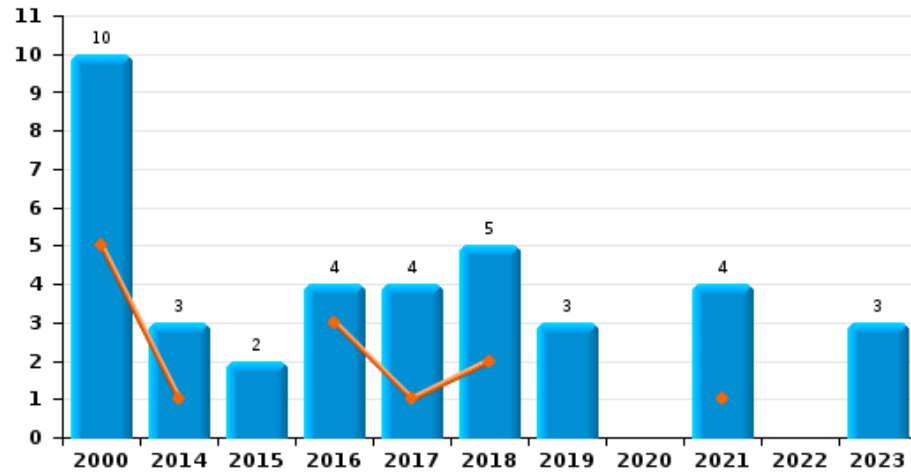




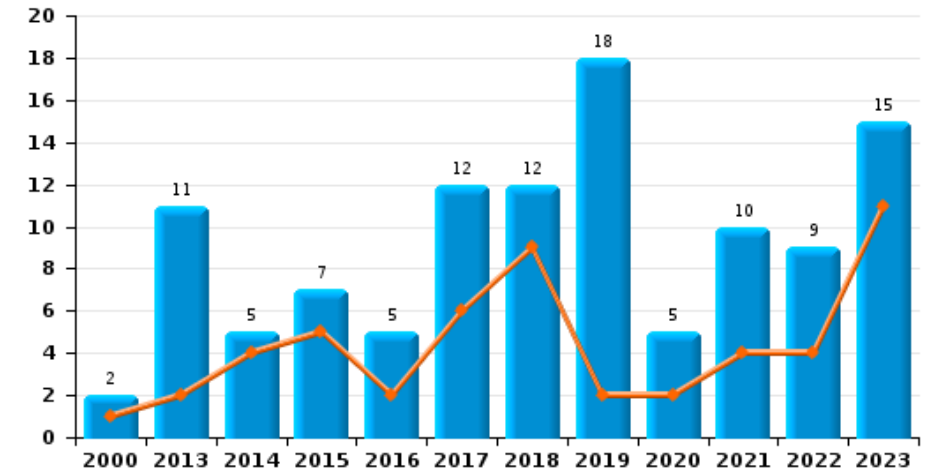
ARDENNES BRABANCONNES

Jaar ■
Semester 1 ■

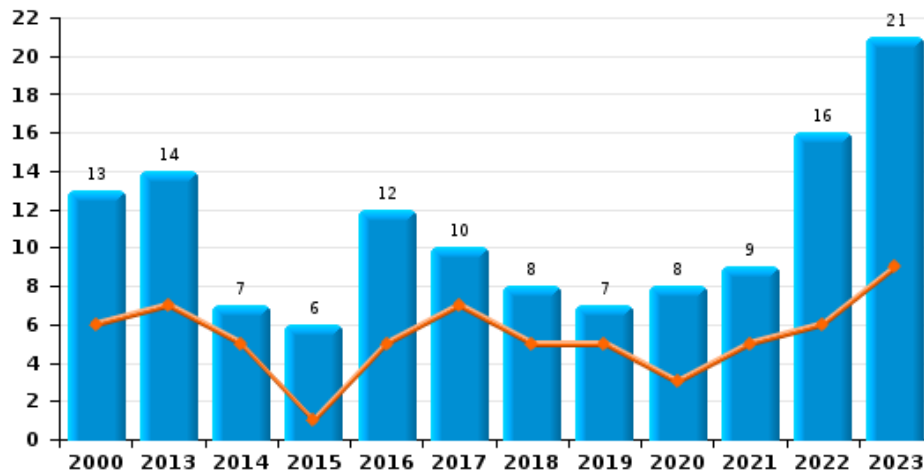
Diefstal gewapenderhand



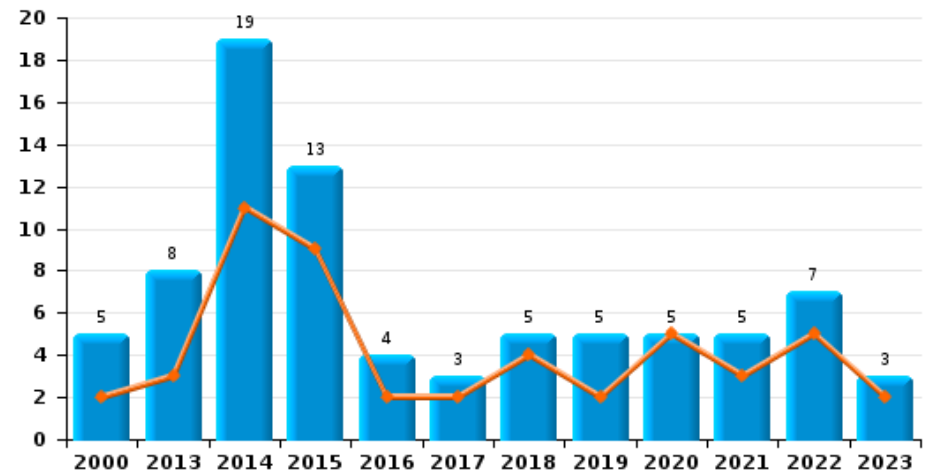
Winkeldiefstal



Diefstal met geweld zonder wapen





Zakkenrollerij

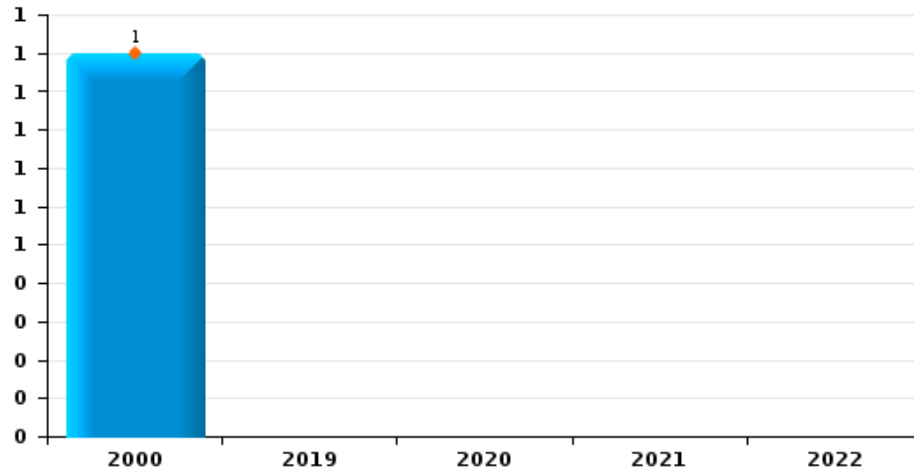




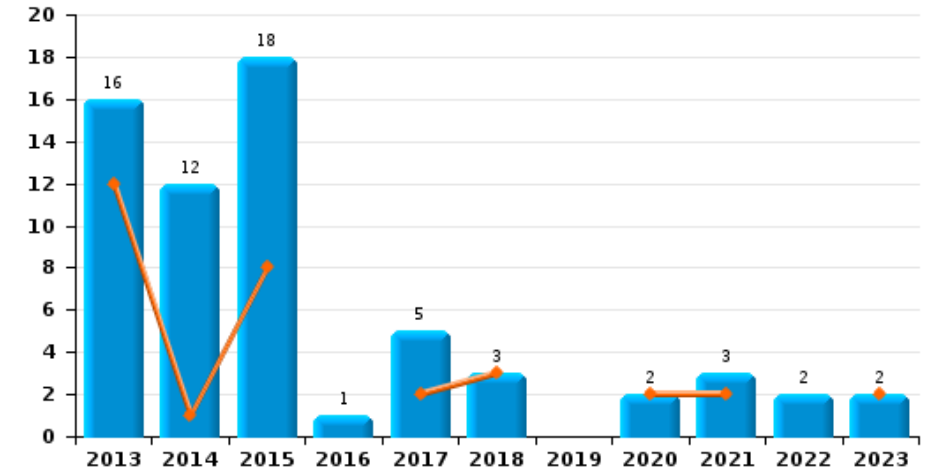
ARDENNES BRABANCONNES

Jaar 
Semester 1 

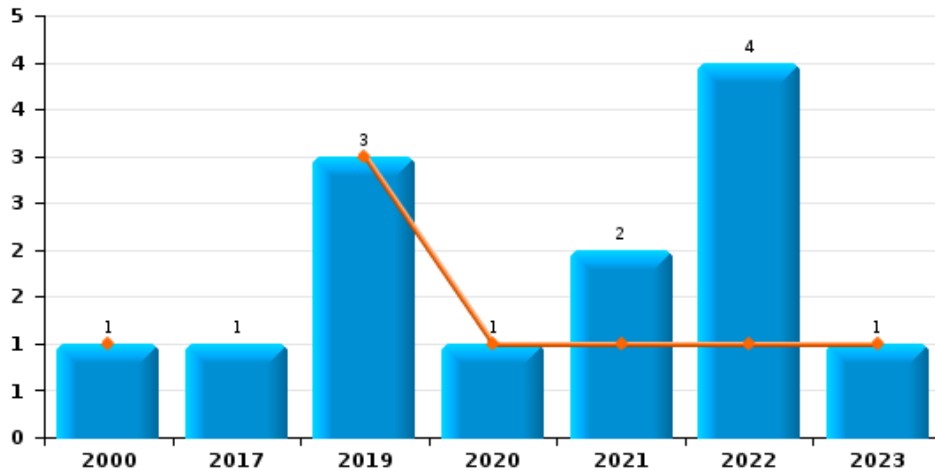
Handtasroof



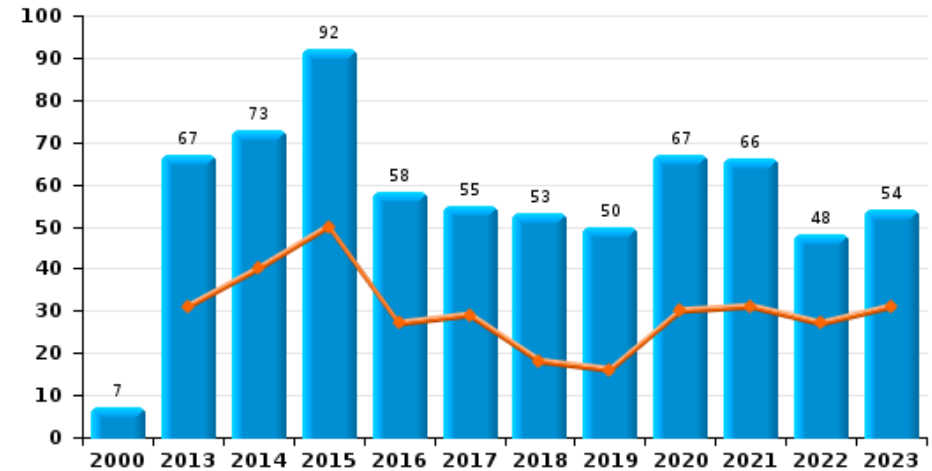
Graffiti



Grijpdiefstal



Beschadiging van auto





ARDENNES BRABANCONNES

CF Diefstal vervoermiddel

		2000	2013	2014	2015	2016	2017	2018	2019	2020	2021	2022	2023
Autodiefstal	Sem 1	42	5	6	4	9	11	18	8	2	5	4	4
	Sem 2	53	10	9	8	6	7	2	8	5	3	2	5
	Totaal	95	15	15	12	15	18	20	16	7	8	6	9
Motodiefstal	Sem 1		2	3	2	1	1	2	2	1	1	1	
	Sem 2	1	2	4	3	2	1	1	6	4	1		
	Totaal	1	4	7	5	3	2	3	8	5	2	1	
Carjacking	Sem 1	2						2				1	
	Sem 2	3											1
	Totaal	5						2				1	1
Homejacking	Sem 1								1				1
	Sem 2	2											
	Totaal	2							1				1
Garagediefstal	Sem 1	4	1	1	1	3	5	7	1	1	1	1	
	Sem 2	23	2	3	3	2	6	2	2	1			
	Totaal	27	3	4	4	5	11	9	3	2	1	1	
Bromfietsdiefstal	Sem 1	6	1	1					6	1		1	
	Sem 2	2	1	3		3	1	1	1	1			
	Totaal	8	2	4		3	1	1	7	2		1	
Fietsdiefstal	Sem 1	11	5	4	5		7	4	3	7	11	4	8
	Sem 2	10	11	13	6	9	7	6	8	5	3	18	4
	Totaal	21	16	17	11	9	14	10	11	12	14	22	12



CF Inbraak

		2000	2013	2014	2015	2016	2017	2018	2019	2020	2021	2022	2023
Woninginbraak	Sem 1	88	107	72	81	87	91	95	86	68	48	42	48
	Sem 2	223	86	119	116	132	93	113	104	58	47	112	76
	Totaal	311	193	191	197	219	184	208	190	126	95	154	124
Inbraak in bedrijf of handelszaak	Sem 1	10	14	10	5	13	11	22	12	14	1	1	7
	Sem 2	14	16	8	3	4	13	8	12	2	4	3	5
	Totaal	24	30	18	8	17	24	30	24	16	5	4	12
Inbraak in openbare of overheidsinstelling	Sem 1	5	2	9	2	3	7	8	4	6	9	3	8
	Sem 2	3	2	10	6	2	4	2	7	2	4	6	5
	Totaal	8	4	19	8	5	11	10	11	8	13	9	13
Ramkraak	Sem 1		2										
	Sem 2	1	3										
	Totaal	1	5										
Inbraak in gebouw (totaal)	Sem 1	103	123	90	88	103	109	125	102	88	58	46	63
	Sem 2	240	104	136	125	137	110	123	123	62	55	121	86
	Totaal	343	227	226	213	240	219	248	225	150	113	167	149



CF Diefstal andere

		2000	2013	2014	2015	2016	2017	2018	2019	2020	2021	2022	2023
Diefstal gewapenderhand	Sem 1	5		1		3	1	2			1		
	Sem 2	5		2	2	1	3	3	3		3		3
Totaal		10		3	2	4	4	5	3		4		3
Diefstal met geweld zonder wapen	Sem 1	6	7	5	1	5	7	5	5	3	5	6	9
	Sem 2	7	7	2	5	7	3	3	2	5	4	10	12
Totaal		13	14	7	6	12	10	8	7	8	9	16	21
Diefstal uit of aan voertuig	Sem 1	34	35	33	26	23	25	29	24	32	18	18	15
	Sem 2	31	57	41	31	52	20	34	29	20	35	18	10
Totaal		65	92	74	57	75	45	63	53	52	53	36	25
Sacjacking uit auto	Sem 2											1	
Totaal												1	
Diefstal van wapens en explosieven	Sem 1	3	3	1	2		1	5	1	1	3	2	2
	Sem 2	4	4	3	4	2	3	2	3	5		6	1
Totaal		7	7	4	6	2	4	7	4	6	3	8	3
Steaming	Sem 1					1							
Totaal						1							
Handtasroof	Sem 1	1											
Totaal		1											
Grijpdiefstal	Sem 1	1							3	1	1	1	1
	Sem 2						1				1	3	
Totaal		1					1		3	1	2	4	1
Zakkenrollerij	Sem 1	2	3	11	9	2	2	4	2	5	3	5	2
	Sem 2	3	5	8	4	2	1	1	3		2	2	1
Totaal		5	8	19	13	4	3	5	5	5	5	7	3



Winkeldiefstal	Sem 1	1	2	4	5	2	6	9	2	2	4	4	11
	Sem 2	1	9	1	2	3	6	3	16	3	6	5	4
	Totaal	2	11	5	7	5	12	12	18	5	10	9	15
Diefstal met list	Sem 1	4	11	10	7	7	5	15	16	7	9	3	9
	Sem 2	3	6	7	2	6	6	8	14	9	7	7	13
	Totaal	7	17	17	9	13	11	23	30	16	16	10	22
Metaaldiefstal	Sem 1		2		3	1	2	3	3	1	4	1	3
	Sem 2		4		2	1			3	1	3	2	1
	Totaal		6		5	2	2	3	6	2	7	3	4
Werfdiefstal	Sem 1	8	7	2	1	3	3	5		5	1	1	3
	Sem 2	10	9	1		4	3	4	4	2	3	6	2
	Totaal	18	16	3	1	7	6	9	4	7	4	7	5
Home-invasie	Sem 1					1	1						
	Totaal					1	1						
Dierendiefstal	Sem 1	1	1	2	2	3			1	1			2
	Sem 2	2	6	1	1		1	1	2	1			
	Totaal	3	7	3	3	3	1	1	3	2			2
Ladingdiefstal	Sem 1					1		1		1			
	Totaal					1		1		1			



ICT-criminaliteit

		2000	2013	2014	2015	2016	2017	2018	2019	2020	2021	2022	2023
Betaalkaartfraude	Sem 1	1	3	4	5	4	3	9	9	5	7	9	14
	Sem 2		2	5	5	1	3	8	10	10	3	8	7
	Totaal	1	5	9	10	5	6	17	19	15	10	17	21
Phishing	Sem 1			3	1		1	2	1	3	1	4	3
	Sem 2		1		1		4	3		1	1		3
	Totaal		1	3	2		5	5	1	4	2	4	6
Ransomware	Sem 1						2						
	Sem 2							1					
	Totaal						2	1					
Shouldersurfing	Sem 1		1	1	2		1		6	3	2	3	2
	Sem 2			2	1		2	5	6	4		4	4
	Totaal		1	3	3		3	5	12	7	2	7	6
Skimming	Sem 1				3	2			1	1			2
	Sem 2		1			1	1			1		1	
	Totaal		1			4	3		1	2		1	2



CF Andere

		2000	2013	2014	2015	2016	2017	2018	2019	2020	2021	2022	2023
Geweld tegen beroepen van algemeen belang	Sem 1		2	3	3	2	1	2		2	2	1	2
	Sem 2	1	3	1	1	4	1	2	3	1	1	5	3
	Totaal	1	5	4	4	6	2	4	3	3	3	6	5
Graffiti	Sem 1		12	1	8		2	3		2	2		2
	Sem 2		4	11	10	1	3				1	2	
	Totaal		16	12	18	1	5	3		2	3	2	2
Beschadiging van auto	Sem 1		31	40	50	27	29	18	16	30	31	27	31
	Sem 2	7	36	33	42	31	26	35	34	37	35	21	23
	Totaal	7	67	73	92	58	55	53	50	67	66	48	54
Steekpartij	Sem 1							1		1			
	Sem 2											1	
	Totaal							1		1		1	



FE Intrafamiliaal geweld (IFG)

		2000	2013	2014	2015	2016	2017	2018	2019	2020	2021	2022	2023
IFG: fysiek, binnen het koppel	Sem 1	2	22	25	34	32	25	36	29	31	25	28	36
	Sem 2	6	22	12	21	31	31	28	19	30	34	25	17
Totaal		8	44	37	55	63	56	64	48	61	59	53	53
IFG: fysiek, tegen afstammelingen	Sem 1	3	5	7	7	5	5	8	8		7	9	
	Sem 2	2	1	7	3	1	6	4	3	6	3	8	3
Totaal		5	6	14	10	6	11	12	11	6	10	17	3
IFG: fysiek, tegen andere leden	Sem 1	17	4	5	4	7	5	1	2	8	7	4	8
	Sem 2	15	5	5	4	9	5	6	10	10	6	7	7
Totaal		32	9	10	8	16	10	7	12	18	13	11	15
IFG: seksueel, binnen het koppel	Sem 1						1						
	Sem 2				1	1			1				
Totaal					1	1	1		1				
IFG: seksueel, tegen afstammelingen	Sem 1		1			3	2	1		2	2		
	Sem 2	1	1	2	2	1		1		2			
Totaal		1	2	2	2	4	2	2		4	2		
IFG: seksueel, tegen andere leden	Sem 1	1				1							
	Sem 2					1							
Totaal		1				2							
IFG: psychisch, binnen het koppel	Sem 1	7	17	20	12	23	15	38	37	16	24	24	40
	Sem 2	24	20	25	14	24	27	29	27	33	15	34	24
Totaal		31	37	45	26	47	42	67	64	49	39	58	64
IFG: psychisch, tegen afstammelingen	Sem 1					1	1	3	1				
	Sem 2		1	2		1	1		1		1		
Totaal			1	2		2	2	3	2		1		



IFG: psychisch, tegen andere leden	Sem 1	
	Sem 2	
Totaal		

1				2	4			1	5	
2	2		2				1		1	
3	2		2	2	4		1	1	6	

IFG: economisch, binnen het koppel	Sem 1	
	Sem 2	
Totaal		

1		1	1	1	2			1	1	1
1			5			3	1		1	
2		1	6	1	2	3	1	1	2	1

IFG: economisch, tegen afstammelingen	Sem 1	
Totaal		

					1			1	1	
					1			1	1	

IFG: economisch, tegen andere leden	Sem 1	5
	Sem 2	2
Totaal		7

1	8	3	3	2	4	4	2	2	3	
8	1	5	4	4	5	4	3	4		4
9	9	8	7	6	9	8	5	6	3	4



FE Hormonen en doping

		2000	2013	2014	2015	2016	2017	2018	2019	2020	2021	2022	2023
Humane doping	Sem 1		1		2	1		1	1				
	Sem 2		3			1	3	2		1			
	Totaal		4		2	2	3	3	1	1			
Illegale vetmesting	Sem 2					1		1					
	Totaal					1		1					



FE Drugs

		2000	2013	2014	2015	2016	2017	2018	2019	2020	2021	2022	2023
Verkoop van cocaïne	Sem 1			1		1	1	2		1	1	1	1
	Sem 2		2	1	2	1				1	2		2
	Totaal		2	2	2	2	1	2		2	3	1	3
Import-export van synthetische drugs	Sem 1					1							
	Totaal					1							
Verkoop van synthetische drugs	Sem 2								1				
	Totaal								1				
Productie van cannabis (teelt)	Sem 1		1	1			1	2			1	4	
	Sem 2		5	2	4	1	3	1	3	2	2		3
	Totaal		6	3	4	1	4	3	3	2	3	4	3
Verkoop-handel van heroïne	Sem 1										2		
	Sem 2		1										
	Totaal		1								2		



FE Wapenzwendel

		2000	2013	2014	2015	2016	2017	2018	2019	2020	2021	2022	2023
Handel en productie van vuurwapen	Sem 1		2	1				1				1	1
	Sem 2							1		1			
Totaal			2	1				2		1		1	1
Handel en productie van niet-vuurwapen	Sem 1											1	
	Totaal											1	



FE Mensenhandel

		2000	2013	2014	2015	2016	2017	2018	2019	2020	2021	2022	2023
Mensenhandel - economische uitbuiting	Sem 1		1			1	1						
	Sem 2	1				1				1			
	Totaal	1	1			2	1			1			
Mensenhandel - seksuele uitbuiting	Sem 1	1						1					
	Sem 2	1	1										
	Totaal	2	1					1					



FE Geweld in de publieke ruimte

		2000	2013	2014	2015	2016	2017	2018	2019	2020	2021	2022	2023
Fysiek geweld (openbaar vervoer)	Sem 1			1						2			1
	Sem 2		1	1			1			2			
Totaal			1	2			1			4			1
Fysiek geweld (openbare weg)	Sem 1	6	13	6	18	9	15	11	11	13	21	17	13
	Sem 2	9	14	9	19	19	15	15	15	20	12	11	18
Totaal		15	27	15	37	28	30	26	26	33	33	28	31
Fysiek geweld (andere openbare plaats)	Sem 1	1									2		2
	Sem 2		1				1	1	2	1		1	
Totaal		1	1				1	1	2	1	2	1	2
Fysiek geweld (publiek toegankelijke plaats)	Sem 1	5	5	6	3	6	5	3	3	6	3	7	7
	Sem 2	6	6	9	10	8	3	6	7	4	2	8	3
Totaal		11	11	15	13	14	8	9	10	10	5	15	10
Seksueel geweld (openbaar vervoer)	Sem 2						1	1					
Totaal							1	1					
Seksueel geweld (openbare weg)	Sem 1	1	1	2	3		1				2		1
	Sem 2		1	1	2	2	2			1	2		
Totaal		1	2	3	5	2	3			1	4		1
Seksueel geweld (andere openbare plaats)	Sem 1				2							1	
	Sem 2					1		1		2		1	
Totaal					2	1		1		2		2	
Seksueel geweld (publiek toegankelijke plaats)	Sem 1			3			1	2	2		1		1
	Sem 2				1	1			1	1	1		2
Totaal				3	1	1	1	2	3	1	2		3
Psychisch geweld (openbaar vervoer)	Sem 1		1	1			1						
	Sem 2		1							2		1	
Totaal			2	1			1			2		1	



Psychisch geweld (openbare weg)	Sem 1	7	23	30	17	16	21	15	15	19	25	16	15
	Sem 2	6	31	24	14	18	21	13	17	12	14	10	18
	Totaal	13	54	54	31	34	42	28	32	31	39	26	33
Psychisch geweld (andere openbare plaats)	Sem 1		7	1		3	2		3	1	4		2
	Sem 2	2	11	1	1		2	2		1	3		
	Totaal	2	18	2	1	3	4	2	3	2	7		2
Psychisch geweld (publiek toegankelijke plaats)	Sem 1	6	6	12	5	5	7	7	8	5	6	3	6
	Sem 2	7	14	2	7	6	7	9	5	2	5	3	9
	Totaal	13	20	14	12	11	14	16	13	7	11	6	15
Diefstal gewapenderhand (openbaar vervoer)	Sem 1	1											
	Totaal	1											
Diefstal gewapenderhand (openbare weg)	Sem 1	1											
	Sem 2							1					
	Totaal	1						1					
Diefstal gewapenderhand (publiek toegank. plaats)	Sem 1	3		1		1		2					
	Sem 2	1		2	2		1	1			2		1
	Totaal	4		3	2	1	1	3			2		1
Diefstal geweld zonder wapen (openbare weg)	Sem 1	2	1			1	2	2			1	2	
	Sem 2	2	1		1		1			2			4
	Totaal	4	2		1	1	3	2		2	1	2	4
Diefstal geweld zonder wapen (and. openb. plaats)	Sem 1	2		1									
	Sem 2											1	
	Totaal	2		1								1	
Diefstal geweld zonder wapen (pub. toegank. pl.)	Sem 1		3	3				1	2	1			
	Sem 2	1	2	1	1	1	1	1			1	1	
	Totaal	1	5	4	1	1	1	2	2	1	1	1	



FE Andere

		2000	2013	2014	2015	2016	2017	2018	2019	2020	2021	2022	2023
Nepagenten	Sem 1		2		1			2		2			1
	Sem 2		1										
Totaal			3		1			2		2			1
Terrorisme, extremisme en radicalisme	Sem 1				1	1			2			1	
	Sem 2				1		2						
Totaal					2	1	2		2			1	
Cyberbelaging	Sem 1	3	23	30	27	22	23	44	27	25	29	28	32
	Sem 2	1	29	39	30	17	27	20	27	33	21	33	41
Totaal		4	52	69	57	39	50	64	54	58	50	61	73
Identiteitsfraude	Sem 1		9	9	12	9	8	23	29	36	22	18	26
	Sem 2	2	14	7	9	6	22	33	17	22	19	23	24
Totaal		2	23	16	21	15	30	56	46	58	41	41	50



ARDENNES BRABANCONNES

2022

CF Diefstal vervoermiddel

	Jan	Maa	Apr	Mei	Jun	Jul	Aug	Sep	Okt	Nov	Dec	Totaal
Autodiefstal	2				2	1	1					6
Motodiefstal					1							1
Carjacking					1							1
Garagediefstal	1											1
Bromfietsdiefstal		1										1
Fietsdiefstal		1	1	1	1		2	2	6	5	3	22

CF Inbraak

	Jan	Feb	Maa	Apr	Mei	Jun	Jul	Aug	Sep	Okt	Nov	Dec	Totaal
Woninginbraak	10	8	9	7	5	3	13	6	16	13	30	34	154
Inbraak in bedrijf of handelszaak						1		2	1				4
Inbraak in openbare of overheidsinstelling				2		1			1	2	3		9
Inbraak in gebouw (totaal)	10	8	9	9	5	5	13	8	18	15	33	34	167

CF Diefstal andere

	Jan	Feb	Maa	Apr	Mei	Jun	Jul	Aug	Sep	Okt	Nov	Dec	Totaal
Diefstal met geweld zonder wapen	1		1	1	1	2			4	3	1	2	16
Diefstal uit of aan voertuig	3	1	2	2	3	7	7	1	3		3	4	36
Sacjacking uit auto									1				1
Diefstal van wapens en explosieven	1					1	2		1		1	2	8
Grijpdiefstal	1								2			1	4
Zakkenrollerij		1		1	1	2	1				1		7
Winkeldiefstal		1	1		2		2	1	1			1	9
Diefstal met list			1		2		1	1	1		2	2	10
Metaaldiefstal						1				2			3
Werfdiefstal			1				2		1	1	2		7



ICT-criminaliteit

	Jan	Feb	Apr	Mei	Jun	Jul	Aug	Sep	Okt	Dec	Totaal
Betaalkaartfraude	1	2		4	2	1	1	4	1	1	17
Phishing	2		1	1							4
Shouldersurfing				3			1	2		1	7
Skimming						1					1

CF Andere

	Jan	Feb	Maa	Apr	Mei	Jun	Jul	Aug	Sep	Okt	Nov	Dec	Totaal
Geweld tegen beroepen van algemeen belang					1				1		1	3	6
Graffiti									2				2
Beschadiging van auto	1	1	7	2	5	11	5	4	3	5	4		48
Steekpartij												1	1

FE Intrafamiliaal geweld (IFG)

	Jan	Feb	Maa	Apr	Mei	Jun	Jul	Aug	Sep	Okt	Nov	Dec	Totaal
IFG: fysiek, binnen het koppel	5	3	5	4	9	2	3	5	3	5	4	5	53
IFG: fysiek, tegen afstammelingen		1			3	5	2	1	1	1		3	17
IFG: fysiek, tegen andere leden		1	1		1	1	2	1		2		2	11
IFG: psychisch, binnen het koppel	1	3	5	3	3	9	8	8	4	4	6	4	58
IFG: psychisch, tegen andere leden	1		1	1	1	1						1	6
IFG: economisch, binnen het koppel					1				1				2
IFG: economisch, tegen afstammelingen					1								1
IFG: economisch, tegen andere leden					1	2							3

FE Drugs

	Jan	Maa	Apr	Mei	Totaal
Verkoop van cocaïne				1	1
Productie van cannabis (teelt)	1	1	2		4

FE Wapenzwandel

	Jan	Apr	Totaal
Handel en productie van vuurwapen	1		1
Handel en productie van niet-vuurwapen		1	1



FE Geweld in de publieke ruimte

	Jan	Feb	Maa	Apr	Mei	Jun	Jul	Aug	Sep	Okt	Nov	Dec	Totaal
Fysiek geweld (openbare weg)	2	4	2	1	4	4	2			3	2	4	28
Fysiek geweld (andere openbare plaats)							1						1
Fysiek geweld (publiek toegankelijke plaats)	1				6		1	1	1	1	1	3	15
Seksueel geweld (andere openbare plaats)					1			1					2
Psychisch geweld (openbaar vervoer)										1			1
Psychisch geweld (openbare weg)		2	6	3	2	3	1	2	1	2	2	2	26
Psychisch geweld (publiek toegankelijke plaats)	2	1					1	1	1				6
Diefstal geweld zonder wapen (openbare weg)	1					1							2
Diefstal geweld zonder wapen (and. openb. plaats)									1				1
Diefstal geweld zonder wapen (pub. toegank. pl.)												1	1

FE Andere

	Jan	Feb	Maa	Apr	Mei	Jun	Jul	Aug	Sep	Okt	Nov	Dec	Totaal
Terrorisme, extremisme en radicalisme					1								1
Cyberbelaging	6	4	5	2	3	8	3	11	3	5	8	3	61
Identiteitsfraude	3	5	2	2	2	4	1	5	4	4	4	5	41



2023

CF Diefstal vervoermiddel

	Jan	Feb	Maa	Apr	Mei	Jun	Jul	Aug	Sep	Okt	Dec	Totaal
Autodiefstal	2	1				1	1	2		2		9
Carjacking								1				1
Homejacking		1										1
Fietsdiefstal	1	2	1	2	2			1	1		2	12

CF Inbraak

	Jan	Feb	Maa	Apr	Mei	Jun	Jul	Aug	Sep	Okt	Nov	Dec	Totaal
Woninginbraak	7	15	8	7	7	4	8	10	2	6	23	27	124
Inbraak in bedrijf of handelszaak	2		2	1	1	1	2	2			1		12
Inbraak in openbare of overheidsinstelling			2	2	3	1	1	4					13
Inbraak in gebouw (totaal)	9	15	12	10	11	6	11	16	2	6	24	27	149

CF Diefstal andere

	Jan	Feb	Maa	Apr	Mei	Jun	Jul	Aug	Sep	Okt	Nov	Dec	Totaal
Diefstal gewapenderhand											2	1	3
Diefstal met geweld zonder wapen	1	2		1	3	2	1	6	4			1	21
Diefstal uit of aan voertuig	2	3	2		4	4	2	1	1	4	1	1	25
Diefstal van wapens en explosieven				1	1				1				3
Grijpdiefstal					1								1
Zakkenrollerij						2		1					3
Winkeldiefstal	1	2	3		2	3	2		1			1	15
Diefstal met list	4	2		1		2	2	4	3		4		22
Metaaldiefstal			1		1	1		1					4
Werfdiefstal		1	1			1			2				5
Dierendiefstal					1	1							2



ICT-criminaliteit

	Jan	Feb	Maa	Apr	Jun	Jul	Aug	Sep	Nov	Dec	Totaal
Betaalkaartfraude	3	6	1	1	3		2	2	2	1	21
Phishing	1		1		1	1	2				6
Shouldersurfing	2						1	1	1	1	6
Skimming	1	1									2

CF Andere

	Jan	Feb	Maa	Apr	Mei	Jun	Jul	Aug	Sep	Okt	Nov	Dec	Totaal
Geweld tegen beroepen van algemeen belang	1			1			2		1				5
Graffiti	1				1								2
Beschadiging van auto	3	7	5	4	4	8	4	6	7	2	2	2	54

FE Intrafamiliaal geweld (IFG)

	Jan	Feb	Maa	Apr	Mei	Jun	Jul	Aug	Sep	Okt	Nov	Dec	Totaal
IFG: fysiek, binnen het koppel	2	7	4	11	7	5	4	3	4	2	2	2	53
IFG: fysiek, tegen afstammelingen								1	1			1	3
IFG: fysiek, tegen andere leden	2			1	2	3	2		2	1		2	15
IFG: psychisch, binnen het koppel	12	8	7	5	4	4	3	10	2	4	2	3	64
IFG: economisch, binnen het koppel		1											1
IFG: economisch, tegen andere leden									2		2		4

FE Drugs

	Jun	Jul	Sep	Okt	Dec	Totaal
Verkoop van cocaïne	1		1	1		3
Productie van cannabis (teelt)		2			1	3

FE Wapenzwendel

	Maa	Totaal
Handel en productie van vuurwapen	1	1



FE Geweld in de publieke ruimte

	Jan	Feb	Maa	Apr	Mei	Jun	Jul	Aug	Sep	Okt	Nov	Dec	Totaal
Fysiek geweld (openbaar vervoer)	1												1
Fysiek geweld (openbare weg)	4		1	5	2	1	4	3	5	1	5		31
Fysiek geweld (andere openbare plaats)					1	1							2
Fysiek geweld (publiek toegankelijke plaats)	1	1	1	3	1			1	1		1		10
Seksueel geweld (openbare weg)		1											1
Seksueel geweld (publiek toegankelijke plaats)				1				1				1	3
Psychisch geweld (openbare weg)	4	1	1	2	6	1	2	4	4	5	2	1	33
Psychisch geweld (andere openbare plaats)					1	1							2
Psychisch geweld (publiek toegankelijke plaats)		2		2	2		4	3	1	1			15
Diefstal gewapenderhand (publiek toegank. plaats)											1		1
Diefstal geweld zonder wapen (openbare weg)								1	3				4

FE Andere

	Jan	Feb	Maa	Apr	Mei	Jun	Jul	Aug	Sep	Okt	Nov	Dec	Totaal
Nepagenten					1								1
Cyberbelaging	9	5	4	2	5	7	6	15	5	4	2	9	73
Identiteitsfraude	5	9	2	4	3	3	2	1	3	8	7	3	50

POLITIËLE CRIMINALITEITSSTATISTIEKEN

PLEEGPLAATS: POLITIEZONE

ARDENNES BRABANCONNES

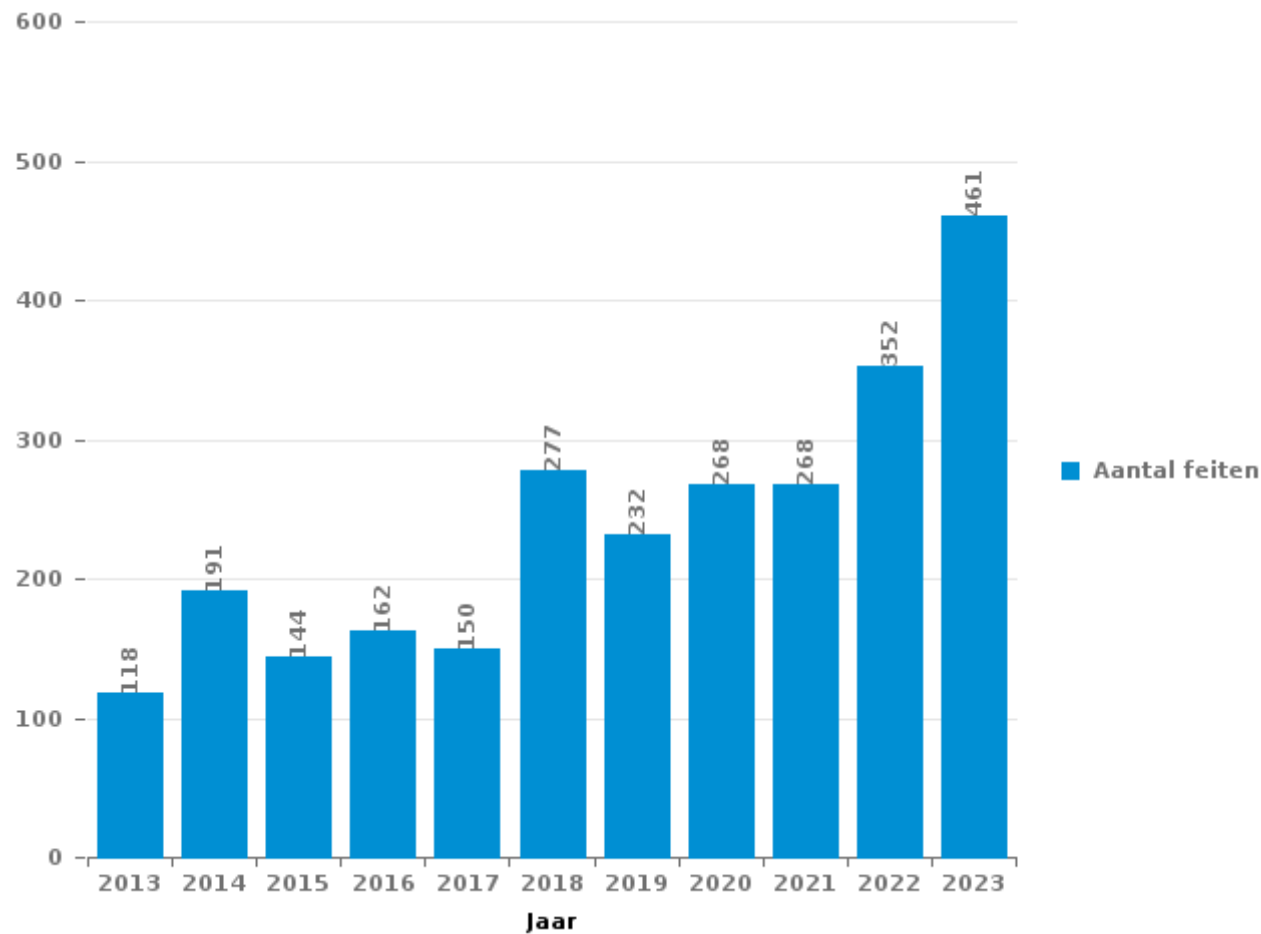
DEEL III : ICT



ARDENNES BRABANCONNES

Totaal aantal misdrijven met een ICT/online element sinds 2013

(deze cijfers kunnen een onderschatting zijn, dit afhankelijk van vattingspraktijken en technische beperkingen)





ICT/online-crime in strikte zin

Inbreuken (exhaustief)

	2013	2014	2015	2016	2017	2018	2019	2020	2021	2022	2023
Informaticacriminaliteit: Hacking:	2	3	3	1	7	7	8	7	9	11	6
Informaticacriminaliteit: Informaticabedrog:	23	35	26	57	30	65	55	54	55	88	102
Informaticacriminaliteit: Sabotage:	5		1		2			1		1	1
Informaticacriminaliteit: Valsheid in informatica:			2	1	1			1	2	2	3
Misd. tegen andere morele waarden en gevoelens: Schenden van communicatie door particulier:				1	1						1
Totaal:	30	38	32	60	41	72	63	63	66	102	113

Criminele figuren (apart bekijken - niet optellen met iets anders - risico op dubbeltelling!)

	2013	2014	2015	2016	2017	2018	2019	2020	2021	2022	2023
Betaalkaartfraude	5	9	10	5	6	17	19	15	10	17	21
Phishing	1	3	2		5	5	1	4	2	4	6
Ransomware					2	1					
Shouldersurfing	1	3	3		3	5	12	7	2	7	6
Skimming	1			4	3		1	2		1	2



ICT/online-crime in ruime zin

Inbreuken (enkel als feitcode bestaat)

	2013	2014	2015	2016	2017	2018	2019	2020	2021	2022	2023
Bedrog: Oplichting: Internetfraude	33	37	46	40	39	93	78	126	129	172	222
Misd. tegen andere morele waarden en gevoelens: Cyberlokking (lokken van minderjarige via ICT):				1	3	4	1		1		
Zedenmisdrijven: Grooming (contact via ICT met minderjarige < 16 j):										1	
Zedenmisdrijven: Kinderpornografie: Toegang kinderporno via technologie					1				1		
Zedenmisdrijven: Voyeurisme: Verspreiding opname naaktheid of intimiteit						1		4	5	4	
Totaal:	33	37	46	41	43	98	79	130	136	177	222

Criminele figuren (apart bekijken - niet optellen met iets anders - risico op dubbeltelling!)

	2013	2014	2015	2016	2017	2018	2019	2020	2021	2022	2023
Cyberbelaging	52	69	57	39	50	64	54	58	50	61	73

POLITIËLE CRIMINALITEITSSTATISTIEKEN

PLEEGPLAATS: POLITIEZONE

ARDENNES BRABANCONNES

DEEL IV : BESTEMMING PLAATS



ARDENNES BRABANCONNES

Diefstal en afpersing

	2000	2013	2014	2015	2016	2017	2018	2019	2020	2021	2022	2023
Woning: huis	344	236	203	199	226	202	238	216	153	109	159	165
Openbare weg	79	69	56	54	52	42	43	43	36	38	33	24
Winkel	32	43	32	27	21	32	22	41	19	22	16	21
Woning: oprit	51	42	34	25	32	24	29	19	26	17	14	7
Woning: aanhorigheid	25	23	46	29	28	31	20	28	13	17	17	9
Parking	12	25	22	16	16	9	20	14	11	18	10	6
Onbekend	47	15	13	8	12	16	7	9	9	7	11	5
Woning: onbepaald	8	7	9	12	14	15	6	5	9	4	11	17
Woning: appartement	2	7	7	7	11	8	14	11	6	7	11	9
Bedrijf	12	18	11	4	7	8	14	8	3	2	2	1
Terrein	9	13	6	6	6	7	5	7	8	7	5	10
Werf	16	16	3	1	7	6	9	3	7	4	7	5
Militaire installatie	10	4	13	4	3	11	7	3	6	4	6	12
Sportinfrastructuur	5	7	10	5	7	7	9	4	5	2	3	13
Openbare dienst	5	3	5	5	5	4	4	12	4	12	1	12
Horeca	13	7	6	6	1	4	13	11		1	3	5
Woning: garage	9	4	12	6	8	7	2	6		6	5	1
Recreatie en cultuur	14	6	8	3	5	4	4	5	2	2	3	3
Bank / financiële instelling	3	3	3		1	4	4	14	9	1	6	6
Woning: andere	5	2	4	7	7	9	1	4	3		2	4
Vervoermiddel: auto	15	4	7		5	1	5	6	1		1	2
Andere	1	3	14	3	3	6	3	5	1	2		4
Benzinestation	2		2	3	5	6	6	4	1	2	6	4
Onderwijsinstelling	8	4	9	4	1	2	4	1	4		2	
Spoorwegstation / busstation / metrostation	7	2		1		2	1	4	1	5	6	5
Stadion	2	2	1	3	5	3		1	1			1
Dienst	1	2	6		1	1	1	1		2		
Dokter / tandarts / apotheker	1	1			2	3	2	3	1			2
Rusthuis	2		4	3	2		3	1				
Bestuurlijk gebouw		1	2	3	1	1	2				3	1
Vervoermiddel: andere		2	2	2		2	2		2			1
Religieus gebouw	3	3	2							1	2	1
Vervoermiddel: vrachtwagen	2	2	1			2	1	2	1			1
Begraafplaats		1	1	6		1		1		1		
Luchthaven	3	1		2				1				
Vervoermiddel: trein / tram / metrotrein	1		3						2			1
Vervoermiddel: autobus / autocar	1	2		1			1			1		
Fietsenstandplaats								1		1	2	
Bushalte / tramhalte				1								
Ziekenhuis	1											
Totaal	751	580	557	456	494	480	502	494	344	295	347	358



ARDENNES BRABANCONNES

Beschadigen van eigendom

	2000	2013	2014	2015	2016	2017	2018	2019	2020	2021	2022	2023
Openbare weg	45	63	44	47	37	35	39	28	28	44	21	35
Woning: hoofdverblijf	29	44	33	24	26	30	28	31	52	24	22	32
Parking	6	20	11	29	12	10	12	11	19	15	19	7
Woning: oprit	15	15	18	26	12	10	15	10	11	3	7	11
Terrein	15	17	14	14	4	5	4	10	8	5	9	6
Woning: tuin	6	19	10	7	6	5	5	1	7	9	3	7
Woning: onbepaald	4	3	7	6	6	8	3	5		2	4	2
Onbekend	10	1	1	3	1	3	4	4	1	5		1
Onderwijsinstelling	3	10	3	1	1	2	2		1	2	5	3
Woning: aanhorigheid	6	1	6	1		1	1	1	1	3	3	1
Religieus gebouw	7	3	1	2		1	2	2				
Recreatie en cultuur	3	6	1	3	1	2						
Winkel	3		3	3	3	1		1				2
Vervoermiddel: auto	3	1	3		1	4			1		1	1
Militaire installatie	3	3	1	1	1	2	1	1	1			
Werf	4	4	1	1	1	2						1
Woning: tweede verblijf	2	3	1	4	3						1	
Horeca	3	1	2		1	1		1	1		1	2
Politiebureau	1	4		1	2	1	1	1			1	1
Bestuurlijk gebouw		2	1	1	1	2	2			2		1
Woning: garage	2	1		1		3	1			2		1
Andere		1	1		3	2			1	1		1
Bedrijf		2		1		1	2		2			2
Sportinfrastructuur	3	1	1	2			1			1		1
Begraafplaats		2	1	3				1	1			
Openbare dienst	2	1		2	1				1	1		
Vervoermiddel: andere	1				1			1	2			
Stadion	2	1					1					
Benzinestation							1	1				1
Bushalte / tramhalte		2						1				
Bank / financiële instelling			1				1					
Dienst						1						
Luchthaven				1								
Rusthuis											1	
Spoorwegstation / busstation / metrostation									1			
Totaal	178	231	165	184	124	132	126	111	139	119	98	119



ARDENNES BRABANCONNES

Misdrijven tegen de lichamelijke integriteit

	2000	2013	2014	2015	2016	2017	2018	2019	2020	2021	2022	2023
Woning	47	77	78	73	99	81	115	93	111	103	105	86
Openbare weg	47	32	32	45	41	35	36	47	50	42	35	51
Woning: oprit	3	3	8	5	3	5	4	8	11	7	5	5
Onbekend	14	1	4	1	1	1	5		1	2	3	4
Parking		2	5	4	4	3	2	3	6	1		3
Terrein	4	1	1	2	1	4		2	2	2	6	8
Horeca	5	2	2	3	6		1	2	3	1	6	1
Onderwijsinstelling		4	1	6	3	3		3	3		2	2
Woning: tuin			2	4	1	2	2	3	3	1	1	3
Sportinfrastructuur	1	1	4			3	3				2	1
Recreatie en cultuur	2	1	1		1		1	1			5	2
Winkel	2	2	1	2	2	2		1		1		
Openbare dienst		1		2	2	1	2		1		1	1
Militaire installatie		3	1	1						2	2	
Andere			2		1			1	1	1		2
Stadion			1	1	1	3				1	1	
Bedrijf	1			1	1	1				3		
Benzinestation			1				2	2				1
Spoorwegstation / busstation / metrostation	1		1						3			1
Vervoermiddel: andere				1	1			1	1			2
Bestuurlijk gebouw		1						1				
Dienst		1		1								
Religieus gebouw	1											1
Vervoermiddel: autobus / autocar		1							1			
Bank / financiële instelling		1										
Politiebureau				1								
Rusthuis									1			
Vervoermiddel: trein / tram / metrotrein			1									
Totaal	128	134	146	153	168	144	173	168	198	167	174	174

POLITIËLE CRIMINALITEITSSTATISTIEKEN

PLEEGPLAATS: POLITIEZONE

ARDENNES BRABANCONNES

DEEL V : POLITIEZONE VS TYPOLOGIE



GEREGISTREERDE CRIMINALITEIT: POLITIEZONE vs TYPOLOGIE

Typologie van de zone: Categorie 5

Politiezone
ARDENNES BRABANCONNES
BELOEIL / LEUZE -HT
BOTTE DU HAINAUT
BRAKEL
FLOWAL
GERMINALT
GRENS
KASTZE
KEMPENLAND
ORNE - THYLE
PAJOTTENLAND
PAYS DE HERVE
POLICE ENTRE SAMBRE ET MEUSE
POLICE FAMENNE-ARDENNE
POLICE HOUILLE-SEMOIS
POLICE JEMEPPE S/SAMBRE
POLICE SEMOIS ET LESSE
POLITIE ZARA
POLITIEZONE HET HOUTSCHE
POLITIEZONE KEMPEN N-O
POLITIEZONE KOUTER
POLITIEZONE MIDDELKERKE
POLITIEZONE EIFEL
PZ AALTER/MALDEGEM
PZ ASSENEDE/EVERGEM
PZ BIERBEEK/BOUTERSEM/HOLSBEEK/LUBBEEK



GEREGISTREERDE CRIMINALITEIT: POLITIEZONE vs TYPOLOGIE

Politiezone
PZ KANTON BORGLOON
PZ VOEREN
REGIO PUYENBROECK
REGIO TIELT
SECOVA
WESTKUST
ZONE DE POLICE DE GAUME
ZONE DES COLLINES
ZONE DE SYLLE ET DENDRE
ZONE DU VAL DE L'ESCAUT
ZONE HAGELAND
ZONE MEUSE-HESBAYE
ZONE STAVELLOT-MALMEDY
ZP BRABANT WALLON EST
ZP COMINES-WARNETON
ZP DU CONDROZ
ZP FLEURUS/LES BONS VILLERS/PONT-A-CELLES
ZP LESSE ET LHOMME
ZP SUD-LUXEMBOURG
ZUIDERKEMPEN



GEREGISTREERDE CRIMINALITEIT: POLITIEZONE vs TYPOLOGIE

Typologie van de zone: Categorie 5

Criminele figuur / Fenomeen	Niveau	% 2019 - 2020	% 2020 - 2021	% 2021 - 2022
Autodiefstal	POLITIEZONE	-56,3%	14,3%	-25,0%
	TYPOLOGIE	-36,2%	-6,1%	6,9%
Motodiefstal	POLITIEZONE	-37,5%	-60,0%	-50,0%
	TYPOLOGIE	-13,7%	-20,8%	36,3%
Carjacking	POLITIEZONE	/	/	/
	TYPOLOGIE	-50,0%	25,0%	70,0%
Homejacking	POLITIEZONE	-100,0%	/	/
	TYPOLOGIE	-62,5%	133,3%	28,6%
Garagediefstal	POLITIEZONE	-33,3%	-50,0%	0,0%
	TYPOLOGIE	-52,4%	-43,3%	94,1%
Bromfietsdiefstal	POLITIEZONE	-71,4%	-100,0%	/
	TYPOLOGIE	-8,6%	-21,1%	45,9%
Fietsdiefstal	POLITIEZONE	9,1%	16,7%	57,1%
	TYPOLOGIE	-15,0%	2,5%	9,3%
Woninginbraak	POLITIEZONE	-33,7%	-24,6%	62,1%
	TYPOLOGIE	-29,9%	-11,1%	23,9%
Inbraak in bedrijf of handelszaak	POLITIEZONE	-33,3%	-68,8%	-20,0%
	TYPOLOGIE	-38,5%	-24,4%	26,2%
Inbraak in openbare of overheidsinstelling	POLITIEZONE	-27,3%	62,5%	-30,8%
	TYPOLOGIE	-41,1%	-3,7%	7,4%
Ramkraak	POLITIEZONE	/	/	/
	TYPOLOGIE	-52,9%	-62,5%	200,0%



GEREGISTREERDE CRIMINALITEIT: POLITIEZONE vs TYPOLOGIE

Criminele figuur / Fenomeen	Niveau	% 2019 - 2020	% 2020 - 2021	% 2021 - 2022
Inbraak in gebouw (totaal)	POLITIEZONE	-33,3%	-24,7%	47,8%
	TYPOLGIE	-31,8%	-12,5%	23,2%
Diefstal gewapenderhand	POLITIEZONE	-100,0%	/	-100,0%
	TYPOLGIE	-33,0%	9,2%	8,5%
Diefstal met geweld zonder wapen	POLITIEZONE	14,3%	12,5%	77,8%
	TYPOLGIE	-7,7%	0,9%	32,4%
Diefstal uit of aan voertuig	POLITIEZONE	-1,9%	1,9%	-32,1%
	TYPOLGIE	-28,2%	-10,4%	2,9%
Sacjacking uit auto	POLITIEZONE	/	/	/
	TYPOLGIE	-100,0%	/	/
Diefstal van wapens en explosieven	POLITIEZONE	50,0%	-50,0%	166,7%
	TYPOLGIE	-25,2%	-13,4%	26,2%
Steaming	POLITIEZONE	/	/	/
	TYPOLGIE	200,0%	-33,3%	0,0%
Handtasroof	POLITIEZONE	/	/	/
	TYPOLGIE	-44,4%	40,0%	0,0%
Grijpdiefstal	POLITIEZONE	-66,7%	100,0%	100,0%
	TYPOLGIE	-36,7%	-5,4%	15,9%
Zakkenrollerij	POLITIEZONE	0,0%	0,0%	40,0%
	TYPOLGIE	-48,5%	-10,9%	33,6%
Winkeldiefstal	POLITIEZONE	-72,2%	100,0%	-10,0%
	TYPOLGIE	-13,5%	11,3%	9,7%
Diefstal met list	POLITIEZONE	-46,7%	0,0%	-37,5%
	TYPOLGIE	-40,2%	-15,2%	33,2%



GEREGISTREERDE CRIMINALITEIT: POLITIEZONE vs TYPOLOGIE

Criminele figuur / Fenomeen	Niveau	% 2019 - 2020	% 2020 - 2021	% 2021 - 2022
Metaaldiefstal	POLITIEZONE	-66,7%	250,0%	-57,1%
	TYPOLGIE	-33,7%	14,0%	37,2%
Werfdiefstal	POLITIEZONE	75,0%	-42,9%	75,0%
	TYPOLGIE	5,5%	-17,2%	30,0%
Home-invasion	POLITIEZONE	/	/	/
	TYPOLGIE	-14,3%	-66,7%	500,0%
Dierendiefstal	POLITIEZONE	-33,3%	-100,0%	/
	TYPOLGIE	11,3%	-23,4%	5,0%
Ladingdiefstal	POLITIEZONE	/	-100,0%	/
	TYPOLGIE	3,2%	-48,9%	-29,1%
Betaalkaartfraude	POLITIEZONE	-21,1%	-33,3%	70,0%
	TYPOLGIE	-11,6%	-6,5%	31,9%
Phishing	POLITIEZONE	300,0%	-50,0%	100,0%
	TYPOLGIE	162,3%	33,1%	8,1%
Ransomware	POLITIEZONE	/	/	/
	TYPOLGIE	-44,7%	9,5%	47,8%
Shouldersurfing	POLITIEZONE	-41,7%	-71,4%	250,0%
	TYPOLGIE	-63,7%	-54,1%	52,9%
Skimming	POLITIEZONE	100,0%	-100,0%	/
	TYPOLGIE	-26,7%	-22,7%	0,0%
Geweld tegen beroepen van algemeen belang	POLITIEZONE	0,0%	0,0%	100,0%
	TYPOLGIE	-2,8%	12,6%	21,7%
Groepsverkrachting	POLITIEZONE	/	/	/
	TYPOLGIE	21,4%	29,4%	-50,0%



GEREGISTREERDE CRIMINALITEIT: POLITIEZONE vs TYPOLOGIE

Criminele figuur / Fenomeen	Niveau	% 2019 - 2020	% 2020 - 2021	% 2021 - 2022
Graffiti	POLITIEZONE	/	50,0%	-33,3%
	TYPOLGIE	-20,1%	14,0%	14,3%
Beschadiging van auto	POLITIEZONE	34,0%	-1,5%	-27,3%
	TYPOLGIE	-17,4%	8,4%	-1,9%
Steekpartij	POLITIEZONE	/	-100,0%	/
	TYPOLGIE	31,4%	1,5%	29,4%
IFG: fysiek, binnen het koppel	POLITIEZONE	27,1%	-3,3%	-10,2%
	TYPOLGIE	-1,6%	5,1%	1,5%
IFG: fysiek, tegen afstammelingen	POLITIEZONE	-45,5%	66,7%	70,0%
	TYPOLGIE	2,3%	5,8%	7,5%
IFG: fysiek, tegen andere leden	POLITIEZONE	50,0%	-27,8%	-15,4%
	TYPOLGIE	10,8%	-4,7%	9,6%
IFG: seksueel, binnen het koppel	POLITIEZONE	-100,0%	/	/
	TYPOLGIE	18,9%	-6,8%	-34,1%
IFG: seksueel, tegen afstammelingen	POLITIEZONE	/	-50,0%	-100,0%
	TYPOLGIE	14,6%	-7,8%	-49,2%
IFG: seksueel, tegen andere leden	POLITIEZONE	/	/	/
	TYPOLGIE	-22,2%	35,7%	-68,4%
IFG: psychisch, binnen het koppel	POLITIEZONE	-23,4%	-20,4%	48,7%
	TYPOLGIE	4,3%	-1,3%	-1,3%
IFG: psychisch, tegen afstammelingen	POLITIEZONE	-100,0%	/	-100,0%
	TYPOLGIE	20,2%	15,3%	-4,9%
IFG: psychisch, tegen andere leden	POLITIEZONE	/	0,0%	500,0%
	TYPOLGIE	13,5%	11,3%	-13,9%



GEREGISTREERDE CRIMINALITEIT: POLITIEZONE vs TYPOLOGIE

Criminele figuur / Fenomeen	Niveau	% 2019 - 2020	% 2020 - 2021	% 2021 - 2022
IFG: economisch, binnen het koppel	POLITIEZONE	-66,7%	0,0%	100,0%
	TYPOLGIE	8,6%	-2,3%	-8,5%
IFG: economisch, tegen afstammelingen	POLITIEZONE	/	/	0,0%
	TYPOLGIE	35,0%	0,0%	22,2%
IFG: economisch, tegen andere leden	POLITIEZONE	-37,5%	20,0%	-50,0%
	TYPOLGIE	-25,3%	10,8%	-12,3%
Humane doping	POLITIEZONE	0,0%	-100,0%	/
	TYPOLGIE	-23,2%	-5,7%	-54,0%
Illegale vetmesting	POLITIEZONE	/	/	/
	TYPOLGIE	125,0%	33,3%	-33,3%
Verkoop van cocaïne	POLITIEZONE	/	50,0%	-66,7%
	TYPOLGIE	5,5%	-17,5%	9,1%
Import-export van cocaïne	POLITIEZONE	/	/	/
	TYPOLGIE	-24,0%	26,3%	12,5%
Productie van synthetische drugs	POLITIEZONE	/	/	/
	TYPOLGIE	26,3%	8,3%	-53,8%
Import-export van synthetische drugs	POLITIEZONE	/	/	/
	TYPOLGIE	-38,5%	12,5%	5,6%
Verkoop van synthetische drugs	POLITIEZONE	-100,0%	/	/
	TYPOLGIE	-19,0%	-20,9%	-8,8%
Productie van cannabis (teelt)	POLITIEZONE	-33,3%	50,0%	33,3%
	TYPOLGIE	-12,3%	-16,0%	-34,1%
Import-export van cannabis in grote hoeve.	POLITIEZONE	/	/	/
	TYPOLGIE	100,0%	-12,5%	-42,9%



GEREGISTREERDE CRIMINALITEIT: POLITIEZONE vs TYPOLOGIE

Criminele figuur / Fenomeen	Niveau	% 2019 - 2020	% 2020 - 2021	% 2021 - 2022
Verkoop van cannabis in grote hoeveelheid	POLITIEZONE	/	/	/
	TYPOLGIE	21,4%	0,0%	-5,9%
Import-export van heroïne	POLITIEZONE	/	/	/
	TYPOLGIE	50,0%	-6,7%	-14,3%
Verkoop-handel van heroïne	POLITIEZONE	/	/	-100,0%
	TYPOLGIE	-17,5%	9,1%	8,3%
Handel en productie van vuurwapen	POLITIEZONE	/	-100,0%	/
	TYPOLGIE	-25,0%	-8,3%	-9,1%
Handel en productie van niet-vuurwapen	POLITIEZONE	/	/	/
	TYPOLGIE	75,0%	-42,9%	100,0%
Mensenhandel - economische uitbuiting	POLITIEZONE	/	-100,0%	/
	TYPOLGIE	-36,8%	16,7%	42,9%
Mensenhandel - seksuele uitbuiting	POLITIEZONE	/	/	/
	TYPOLGIE	-16,7%	40,0%	-4,1%
Fysiek geweld (openbaar vervoer)	POLITIEZONE	/	-100,0%	/
	TYPOLGIE	-31,7%	29,6%	25,0%
Fysiek geweld (openbare weg)	POLITIEZONE	26,9%	0,0%	-15,2%
	TYPOLGIE	-14,9%	6,5%	19,1%
Fysiek geweld (andere openbare plaats)	POLITIEZONE	-50,0%	100,0%	-50,0%
	TYPOLGIE	-3,9%	8,2%	21,2%
Fysiek geweld (publiek toegankelijke plaats)	POLITIEZONE	0,0%	-50,0%	200,0%
	TYPOLGIE	-41,3%	16,6%	45,0%
Seksueel geweld (openbaar vervoer)	POLITIEZONE	/	/	/
	TYPOLGIE	-29,6%	52,6%	41,4%



GEREGISTREERDE CRIMINALITEIT: POLITIEZONE vs TYPOLOGIE

Criminele figuur / Fenomeen	Niveau	% 2019 - 2020	% 2020 - 2021	% 2021 - 2022
Seksueel geweld (openbare weg)	POLITIEZONE	/	300,0%	-100,0%
	TYPOLGIE	13,4%	-6,5%	4,0%
Seksueel geweld (andere openbare plaats)	POLITIEZONE	/	-100,0%	/
	TYPOLGIE	44,4%	-9,6%	14,9%
Seksueel geweld (publiek toegankelijke plaats)	POLITIEZONE	-66,7%	100,0%	-100,0%
	TYPOLGIE	-26,4%	30,5%	7,6%
Psychisch geweld (openbaar vervoer)	POLITIEZONE	/	-100,0%	/
	TYPOLGIE	-35,9%	12,0%	30,4%
Psychisch geweld (openbare weg)	POLITIEZONE	-3,1%	25,8%	-33,3%
	TYPOLGIE	1,4%	0,7%	1,9%
Psychisch geweld (andere openbare plaats)	POLITIEZONE	-33,3%	250,0%	-100,0%
	TYPOLGIE	15,9%	-13,2%	6,2%
Psychisch geweld (publiek toegankelijke plaats)	POLITIEZONE	-46,2%	57,1%	-45,5%
	TYPOLGIE	-11,2%	-6,3%	12,3%
Diefstal gewapenderhand (openbaar vervoer)	POLITIEZONE	/	/	/
	TYPOLGIE	/	100,0%	0,0%
Diefstal gewapenderhand (openbare weg)	POLITIEZONE	/	/	/
	TYPOLGIE	-23,1%	0,0%	16,7%
Diefstal gewapenderhand (andere openbare plaats)	POLITIEZONE	/	/	/
	TYPOLGIE	0,0%	-50,0%	-50,0%
Diefstal gewapenderhand (publiek toegank. plaats)	POLITIEZONE	/	/	-100,0%
	TYPOLGIE	-53,5%	25,0%	-12,0%
Diefstal geweld zonder wapen (openbaar vervoer)	POLITIEZONE	/	/	/
	TYPOLGIE	-15,4%	-27,3%	37,5%



GEREGISTREERDE CRIMINALITEIT: POLITIEZONE vs TYPOLOGIE

Criminele figuur / Fenomeen	Niveau	% 2019 - 2020	% 2020 - 2021	% 2021 - 2022
Diefstal geweld zonder wapen (openbare weg)	POLITIEZONE	/	-50,0%	100,0%
	TYPOLOGIE	-24,6%	12,5%	3,1%
Diefstal geweld zonder wapen (and. openb. plaats)	POLITIEZONE	/	/	/
	TYPOLOGIE	38,5%	-50,0%	77,8%
Diefstal geweld zonder wapen (pub. toegank. pl.)	POLITIEZONE	-50,0%	0,0%	0,0%
	TYPOLOGIE	-32,6%	12,9%	18,1%
Nepagenten	POLITIEZONE	/	-100,0%	/
	TYPOLOGIE	62,5%	-57,7%	218,2%
Terrorisme, extremisme en radicalisme	POLITIEZONE	-100,0%	/	/
	TYPOLOGIE	-20,7%	-13,0%	-10,0%
Cyberbelaging	POLITIEZONE	7,4%	-13,8%	22,0%
	TYPOLOGIE	0,5%	6,3%	-1,9%
Identiteitsfraude	POLITIEZONE	26,1%	-29,3%	0,0%
	TYPOLOGIE	16,0%	9,5%	10,2%

POLITIËLE CRIMINALITEITSSTATISTIEKEN

PLEEGPLAATS: POLITIEZONE

ARDENNES BRABANCONNES

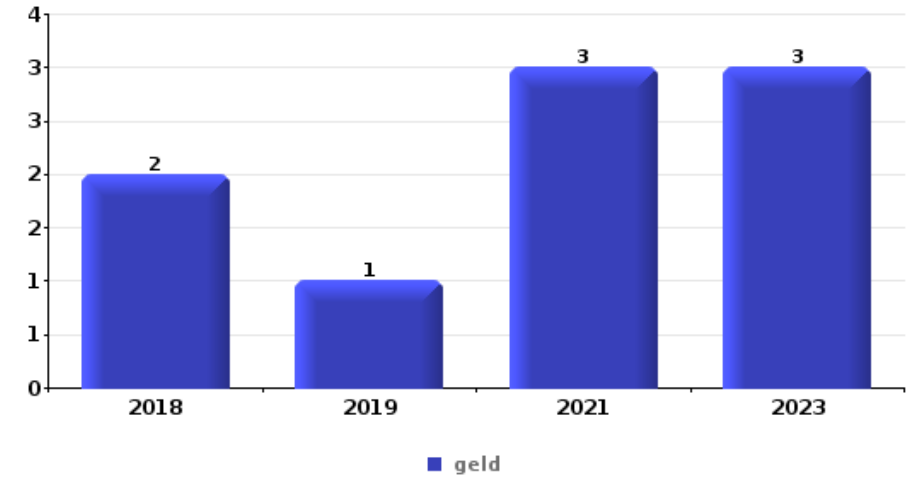
DEEL VI : VOORWERPEN EN VERVOERMIDDELEN



ARDENNES BRABANCONNES

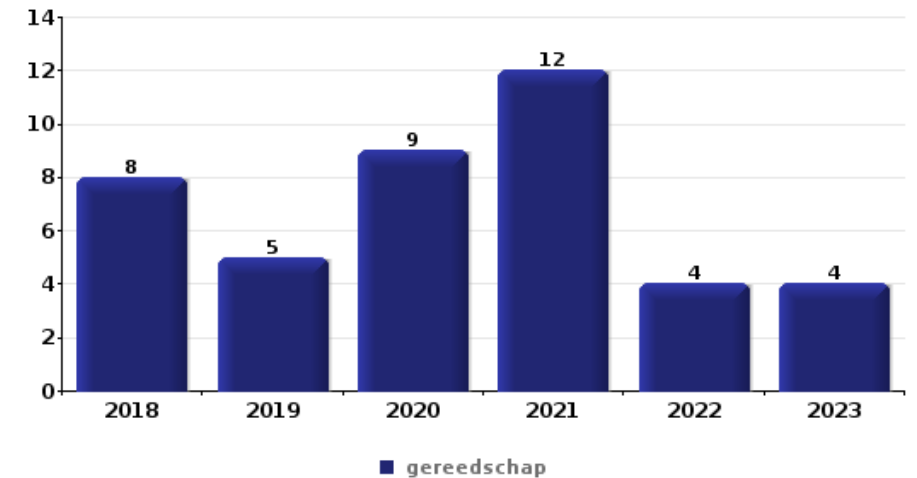
Diefstal gewapenderhand

Top 5 gestolen voorwerpen (obv aantal feiten)		2018	2019	2020	2021	2022	2023
1	geld	2	1		3		3
2	voeding	3	1				
3	GSM en toebehoren	1	1				1
3	tabak	2			1		
5	bankkaart / kredietkaart				2		
5	computer en toebehoren		2				
5	juweel / uurwerk		1				1
5	multimedia		1		1		
5	portefeuille	1	1				



Diefstal uit of aan voertuig

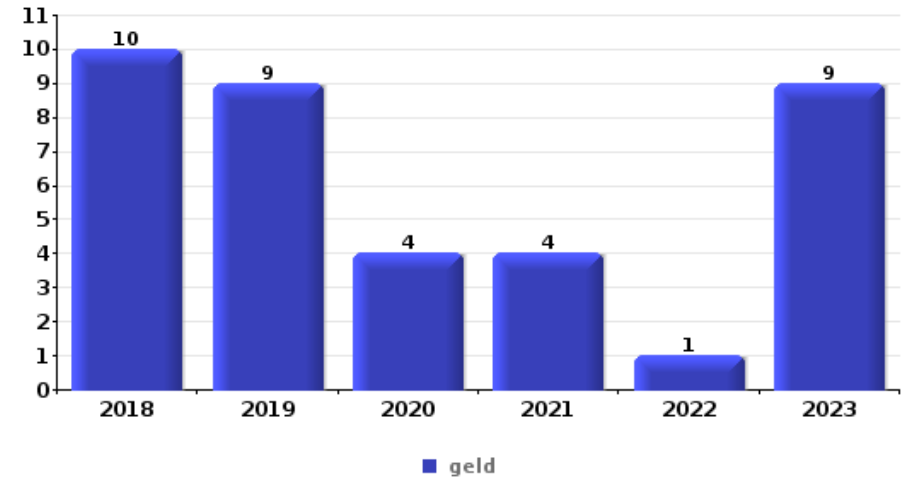
Top 5 gestolen voorwerpen (obv aantal feiten)		2018	2019	2020	2021	2022	2023
1	gereedschap	8	5	9	12	4	4
2	nummerplaat	7	5	9	10	5	3
3	rijbewijs	9	8	4	9	5	3
4	identiteitskaart / paspoort	11	6	5	7	6	2
5	bankkaart / kredietkaart	10	9	4	6	4	3





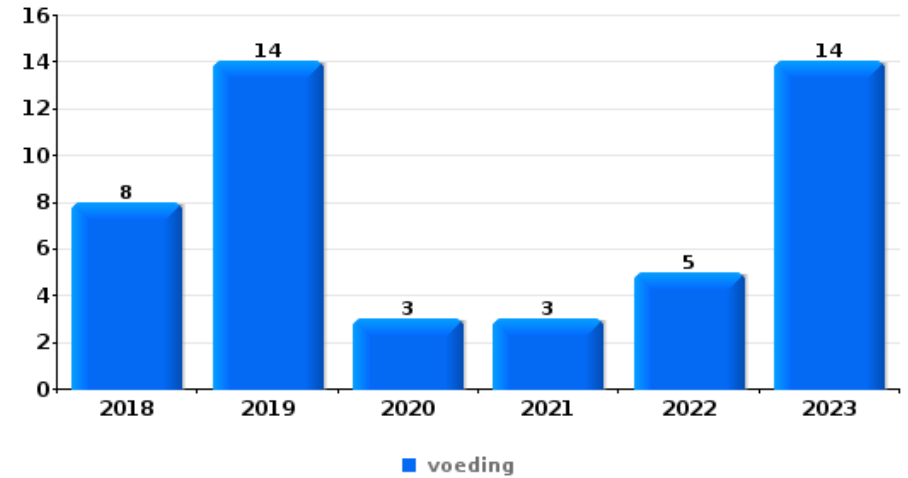
Inbraak in bedrijf of handelszaak

Top 5 gestolen voorwerpen (obv aantal feiten)		2018	2019	2020	2021	2022	2023
1	geld	10	9	4	4	1	9
2	voeding	6	5	1	1		1
3	computer en toebehoren	2	5		1		
3	tabak	2	2	2	1		1
5	brandkast / geldkoffer / kassa	2		2			2
5	gereedschap	1	2			2	1
5	portefeuille	1	2	1			2



Winkeldiefstal

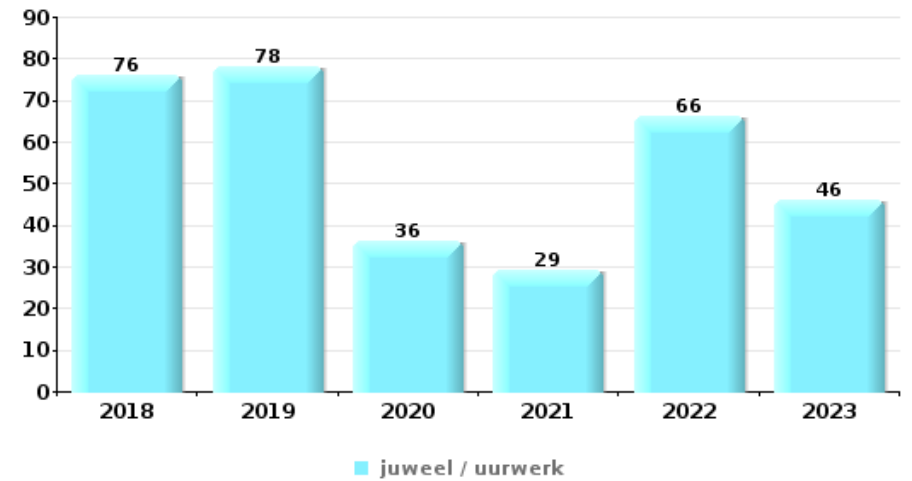
Top 5 gestolen voorwerpen (obv aantal feiten)		2018	2019	2020	2021	2022	2023
1	voeding	8	14	3	3	5	14
2	tabak		11		1	2	2
3	computer en toebehoren			2	3		
4	parfum / schoonheidsproduct	2			2		
5	bril / lenzen	1					
5	gereedschap					1	
5	juweel / uurwerk				1		
5	meubel						1
5	multimedia				1		



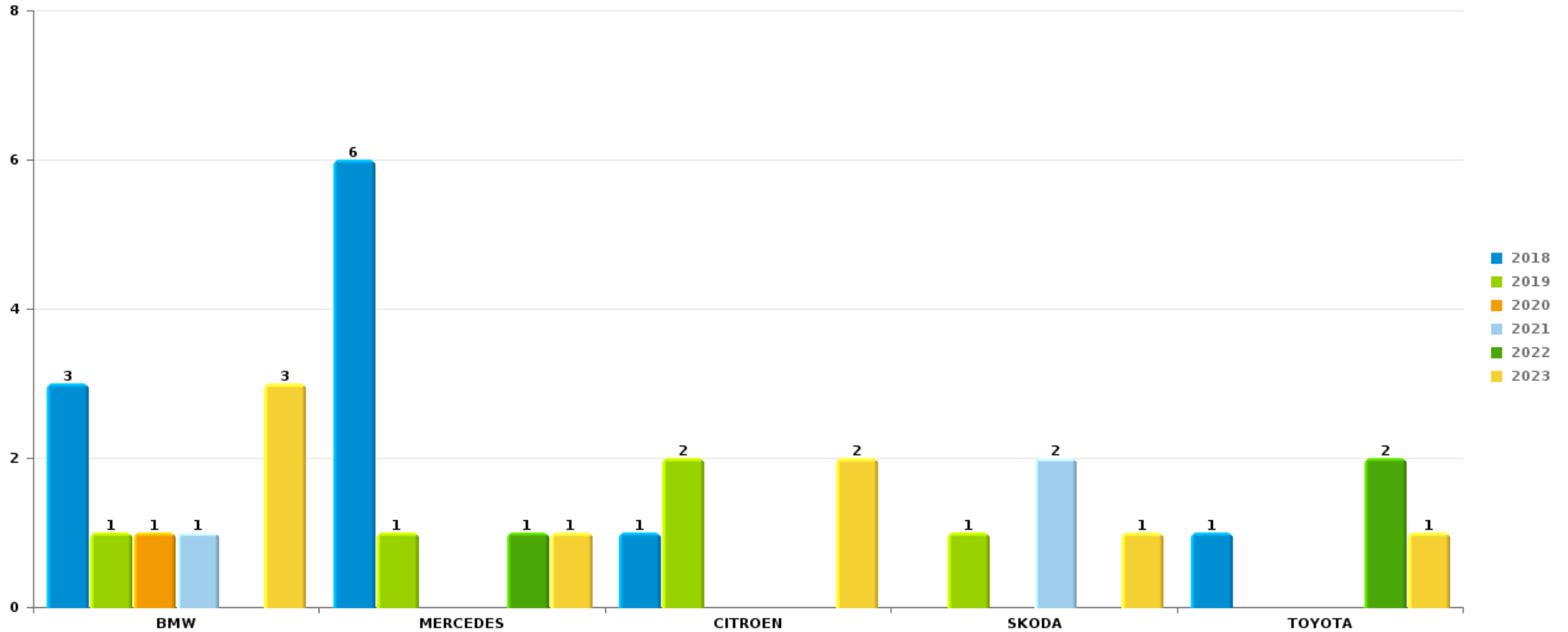


Woninginbraak

Top 5 gestolen voorwerpen (obv aantal feiten)		2018	2019	2020	2021	2022	2023
1	juweel / uurwerk	76	78	36	29	66	46
2	geld	44	55	30	23	34	32
3	multimedia	20	12	12	14	12	5
4	computer en toebehoren	18	13	10	9	19	5
5	kleding	17	14	8	4	13	3



Opmerking: wat betreft de voorwerpen worden er geen totalen gepresenteerd gezien bij eenzelfde feit meerdere voorwerpen kunnen gestolen zijn.

**ARDENNES BRABANCONNES****Autodiefstal****Aantal gestolen auto's per merk (Top 5)**

POLITIËLE CRIMINALITEITSSTATISTIEKEN

PLEEGPLAATS: POLITIEZONE

ARDENNES BRABANCONNES

DEEL VII : VERDACHTEN



Deel 1: Niveau FEITEN (telling van het aantal feiten waarbij een bepaald type verdachte betrokken is)

1.1. Aantal inbreuken volgens het geslacht van de gekende verdachten (per hoofdcategorie)

Doordat bij eenzelfde feit zowel een mannelijke als een vrouwelijke gekende verdachte betrokken kan zijn, is het mogelijk dat de som van de kolommen "Mannen" en "Vrouwen" hoger is dan de waarde in de kolom "Totaal..." (zie ook de methodologische nota)

ARDENNES BRABANCONNES

2023

Hoofdcategorie / Geslacht	Totaal aantal feiten minstens 1 gekende	Mannen	%	Vrouwen	%
Vreemdelingenwetgeving	69	48	69,6%	24	34,8%
Bevolkingsregister	51	37	72,5%	15	29,4%
Misdr. tegen de lichamelijke integriteit	37	29	78,4%	8	21,6%
Drugs	31	29	93,5%	3	9,7%
Wapens en springstoffen	29	28	96,6%	1	3,4%
Diefstal en afpersing	25	23	92,0%	4	16,0%
Misdr. tegen gezag van de overheid	24	15	62,5%	10	41,7%
Misdr. tegen andere morele waarden en gevoelens	22	17	77,3%	7	31,8%
Beschadigen van eigendom	22	19	86,4%	3	13,6%
Misdr. tegen de openbare trouw	17	16	94,1%	1	5,9%
Bedrog	15	11	73,3%	4	26,7%
Dronkenschap en alcohol	12	4	33,3%	8	66,7%
Misdr. tegen de openbare veiligheid	10	8	80,0%	2	20,0%
Informaticacriminaliteit	5	4	80,0%	2	40,0%
Economische wetgeving	3	3	100,0%		
Arbeid	2	2	100,0%		

GEREGISTREERDE CRIMINALITEIT: VERDACHTEN



Hoofdcategorie / Geslacht	Totaal aantal feiten minstens 1 gekende	Mannen	%	Vrouwen	%
Jeugdbescherming	2	1	50,0%	1	50,0%
Militair strafrecht en militie	2	2	100,0%		
Sociaal strafwetboek	2	1	50,0%	1	50,0%
Bescherming van de openbare inkomsten	1	1	100,0%		
Milieu	1	1	100,0%		
Misdr. tegen de veiligheid van de staat	1	1	100,0%		
Zedenmisdrijven	1	1	100,0%		
Totaal	384	301	78,4%	94	24,5%



1.2. Aantal inbreuken volgens het geslacht van de gekende verdachten (per criminele figuur)

Doordat bij eenzelfde criminele figuur zowel een mannelijke als een vrouwelijke gekende verdachte betrokken kan zijn, is het mogelijk dat de som van de kolommen "Mannen" en "Vrouwen" hoger is dan de waarde in de kolom "Totaal..." (zie ook de methodologische nota)

ARDENNES BRABANCONNES

2023

CF Diefstal vervoermiddel

Criminele figuur / Geslacht	Totaal aantal feiten minstens 1 gekende verdachte	Mannen	%
Autodiefstal	1	1	100,0%
Homejacking	1	1	100,0%
Fietsdiefstal	1	1	100,0%
Totaal	NVT	NVT	NVT

CF Inbraak

Criminele figuur / Geslacht	Totaal aantal feiten minstens 1 gekende verdachte	Mannen	%
Woninginbraak	5	5	100,0%
Inbraak in bedrijf of handelszaak	3	3	100,0%
Inbraak in gebouw (totaal)	8	8	100,0%
Totaal	NVT	NVT	NVT

CF Diefstal andere

Criminele figuur / Geslacht	Totaal aantal feiten minstens 1 gekende verdachte	Mannen	%	Vrouwen	%
Diefstal gewapenderhand	1	1	100,0%		
Diefstal met geweld zonder wapen	5	5	100,0%		
Grijpdiefstal	1	1	100,0%		
Winkeldiefstal	5	4	80,0%	1	20,0%
Diefstal met list	4	3	75,0%	1	25,0%
Totaal	NVT	NVT	NVT	NVT	NVT

GEREGISTREERDE CRIMINALITEIT: VERDACHTEN



ICT-criminaliteit

Criminele figuur / Geslacht	Totaal aantal feiten minstens 1 gekende verdachte	Mannen	%
Betaalkaartfraude	2	2	100,0%
Shouldersurfing	1	1	100,0%
Totaal	NVT	NVT	NVT

CF Andere

Criminele figuur / Geslacht	Totaal aantal feiten minstens 1 gekende verdachte	Mannen	%
Geweld tegen beroepen van algemeen belang	2	2	100,0%
Beschadiging van auto	9	9	100,0%
Totaal	NVT	NVT	NVT

FE Intrafamiliaal geweld (IFG)

Criminele figuur / Geslacht	Totaal aantal feiten minstens 1 gekende verdachte	Mannen	%	Vrouwen	%
IFG: fysiek, binnen het koppel	9	7	77,8%	2	22,2%
IFG: fysiek, tegen andere leden	8	6	75,0%	2	25,0%
IFG: psychisch, binnen het koppel	5	4	80,0%	1	20,0%
IFG: economisch, binnen het koppel	1	1	100,0%		
IFG: economisch, tegen andere leden	3	2	66,7%	1	33,3%
Totaal	NVT	NVT	NVT	NVT	NVT

FE Drugs

Criminele figuur / Geslacht	Totaal aantal feiten minstens 1 gekende verdachte	Mannen	%	Vrouwen	%
Verkoop van cocaïne	1	1	100,0%		
Productie van cannabis (teelt)	3	3	100,0%	1	33,3%
Totaal	NVT	NVT	NVT	NVT	NVT

GEREGISTREERDE CRIMINALITEIT: VERDACHTEN



FE Wapenzwendel

Criminele figuur / Geslacht	Totaal aantal feiten minstens 1 gekende verdachte	Mannen	%
Handel en productie van vuurwapen	1	1	100,0%
Totaal	NVT	NVT	NVT

FE Geweld in de publieke ruimte

Criminele figuur / Geslacht	Totaal aantal feiten minstens 1 gekende verdachte	Mannen	%	Vrouwen	%
Fysiek geweld (openbare weg)	12	10	83,3%	3	25,0%
Fysiek geweld (andere openbare plaats)	1	1	100,0%		
Fysiek geweld (publiek toegankelijke plaats)	4	4	100,0%		
Psychisch geweld (openbare weg)	10	6	60,0%	4	40,0%
Psychisch geweld (publiek toegankelijke plaats)	1	1	100,0%		
Diefstal gewapenderhand (publiek toegank. plaats)	1	1	100,0%		
Totaal	NVT	NVT	NVT	NVT	NVT

FE Andere

Criminele figuur / Geslacht	Totaal aantal feiten minstens 1 gekende verdachte	Mannen	%	Vrouwen	%
Nepagenten	1	1	100,0%		
Cyberbelaging	12	10	83,3%	2	16,7%
Identiteitsfraude	5	5	100,0%		
Totaal	NVT	NVT	NVT	NVT	NVT



1.3. Aantal inbreuken volgens de leeftijd van de gekende verdachten (per hoofdcategorie)

Doordat bij eenzelfde feit zowel een minderjarige als een meerderjarige gekende verdachte betrokken kan zijn, is het mogelijk dat de som van de kolommen "Minderjarig" en "Meerderjarig" hoger is dan de waarde in de kolom "Totaal..." (zie ook de methodologische nota)

ARDENNES BRABANCONNES

2023

Hoofdcategorie / Leeftijd	Totaal aantal feiten minstens 1 gekende verdachte	Minderjarig	%	Meerderjarig	%
Vreemdelingenwetgeving	69	1	1,4%	68	98,6%
Bevolkingsregister	51			51	100,0%
Misdr. tegen de lichamelijke integriteit	37	3	8,1%	34	91,9%
Drugs	31	2	6,5%	29	93,5%
Wapens en springstoffen	29	2	6,9%	27	93,1%
Diefstal en afpersing	25	3	12,0%	22	88,0%
Misdr. tegen gezag van de overheid	24	2	8,3%	22	91,7%
Beschadigen van eigendom	22	3	13,6%	19	86,4%
Misdr. tegen andere morele waarden en gevoelens	22			22	100,0%
Misdr. tegen de openbare trouw	17			17	100,0%
Bedrog	15			15	100,0%
Dronkenschap en alcohol	12			12	100,0%
Misdr. tegen de openbare veiligheid	10	3	30,0%	8	80,0%
Informaticacriminaliteit	5			5	100,0%
Economische wetgeving	3			3	100,0%
Arbeid	2			2	100,0%
Jeugdbescherming	2	2	100,0%		
Militair strafrecht en militie	2			2	100,0%
Sociaal strafwetboek	2			2	100,0%
Bescherming van de openbare inkomsten	1			1	100,0%
Milieu	1			1	100,0%
Misdr. tegen de veiligheid van de staat	1			1	100,0%
Zedenmisdrijven	1			1	100,0%
Totaal	384	21	5,5%	364	94,8%





1.4. Aantal inbreuken volgens de leeftijd van de gekende verdachten (per criminele figuur)

Doordat bij eenzelfde criminele figuur zowel een minderjarige als een meerderjarige gekende verdachte betrokken kan zijn, is het mogelijk dat de som van de kolommen "Minderjarig" en "Meerderjarig" hoger is dan de waarde in de kolom "Totaal..." (zie ook de methodologische nota)

ARDENNES BRABANCONNES

2023

CF Diefstal vervoermiddel

Criminele figuur / Leeftijd	Totaal aantal feiten minstens 1 gekende verdachte	Minderjarig	%	Meerderjarig	%
Autodiefstal	1			1	100,0%
Homejacking	1			1	100,0%
Fietsdiefstal	1	1	100,0%		
Totaal	NVT	NVT	NVT	NVT	NVT

CF Inbraak

Criminele figuur / Leeftijd	Totaal aantal feiten minstens 1 gekende verdachte	Minderjarig	%	Meerderjarig	%
Woninginbraak	5			5	100,0%
Inbraak in bedrijf of handelszaak	3	1	33,3%	2	66,7%
Inbraak in gebouw (totaal)	8	1	12,5%	7	87,5%
Totaal	NVT	NVT	NVT	NVT	NVT

CF Diefstal andere

Criminele figuur / Leeftijd	Totaal aantal feiten minstens 1 gekende verdachte	Meerderjarig	%
Diefstal gewapenderhand	1	1	100,0%
Diefstal met geweld zonder wapen	5	5	100,0%
Grijpdiefstal	1	1	100,0%
Winkeldiefstal	5	5	100,0%
Diefstal met list	4	4	100,0%
Totaal	NVT	NVT	NVT

GEREGISTREERDE CRIMINALITEIT: VERDACHTEN



ICT-criminaliteit

Criminele figuur / Leeftijd	Totaal aantal feiten minstens 1 gekende verdachte	Meerderjarig	%
Betaalkaartfraude	2	2	100,0%
Shouldersurfing	1	1	100,0%
Totaal	NVT	NVT	NVT

CF Andere

Criminele figuur / Leeftijd	Totaal aantal feiten minstens 1 gekende verdachte	Minderjarig	%	Meerderjarig	%
Geweld tegen beroepen van algemeen belang	2	1	50,0%	1	50,0%
Beschadiging van auto	9	1	11,1%	8	88,9%
Totaal	NVT	NVT	NVT	NVT	NVT

FE Intrafamiliaal geweld (IFG)

Criminele figuur / Leeftijd	Totaal aantal feiten minstens 1 gekende verdachte	Minderjarig	%	Meerderjarig	%
IFG: fysiek, binnen het koppel	9			9	100,0%
IFG: fysiek, tegen andere leden	8	2	25,0%	6	75,0%
IFG: psychisch, binnen het koppel	5			5	100,0%
IFG: economisch, binnen het koppel	1			1	100,0%
IFG: economisch, tegen andere leden	3			3	100,0%
Totaal	NVT	NVT	NVT	NVT	NVT

FE Drugs

Criminele figuur / Leeftijd	Totaal aantal feiten minstens 1 gekende verdachte	Meerderjarig	%
Verkoop van cocaïne	1	1	100,0%
Productie van cannabis (teelt)	3	3	100,0%
Totaal	NVT	NVT	NVT

GEREGISTREERDE CRIMINALITEIT: VERDACHTEN



FE Wapenzwendel

Criminele figuur / Leeftijd	Totaal aantal feiten minstens 1 gekende verdachte	Meerderjarig	%
Handel en productie van vuurwapen	1	1	100,0%
Totaal	NVT	NVT	NVT

FE Geweld in de publieke ruimte

Criminele figuur / Leeftijd	Totaal aantal feiten minstens 1 gekende verdachte	Minderjarig	%	Meerderjarig	%
Fysiek geweld (openbare weg)	12	2	16,7%	10	83,3%
Fysiek geweld (andere openbare plaats)	1			1	100,0%
Fysiek geweld (publiek toegankelijke plaats)	4			4	100,0%
Psychisch geweld (openbare weg)	10	2	20,0%	9	90,0%
Psychisch geweld (publiek toegankelijke plaats)	1			1	100,0%
Diefstal gewapenderhand (publiek toegank. plaats)	1			1	100,0%
Totaal	NVT	NVT	NVT	NVT	NVT

FE Andere

Criminele figuur / Leeftijd	Totaal aantal feiten minstens 1 gekende verdachte	Minderjarig	%	Meerderjarig	%
Nepagenten	1			1	100,0%
Cyberbelaging	12	1	8,3%	11	91,7%
Identiteitsfraude	5			5	100,0%
Totaal	NVT	NVT	NVT	NVT	NVT



Deel 2: Niveau FEITVERDACHTEN (telling van het aantal combinaties verdachte-feit)

2.1. Aantal feitverdachten volgens het geslacht van de gekende verdachten (Top 5 van hoofdcategorieën)

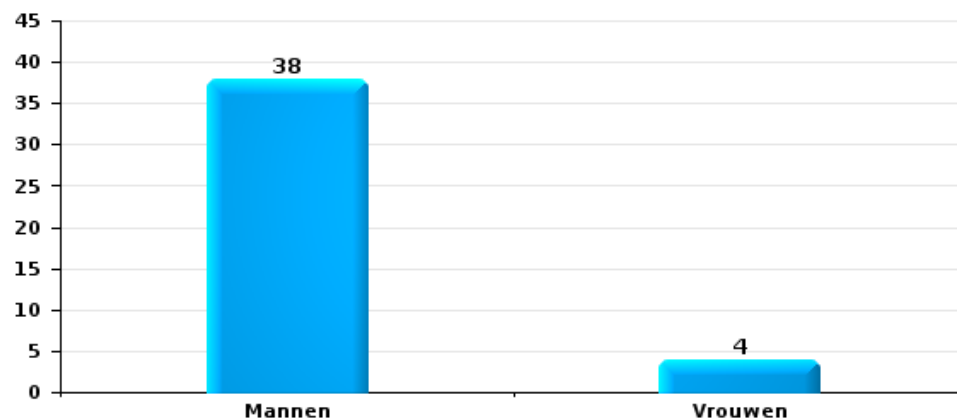
Indien eenzelfde verdachte meerdere feiten heeft gepleegd in de beschouwde periode, dan wordt hij ook meerdere keren geteld (zie ook de methodologische nota)

ARDENNES BRABANCONNES

2023

Diefstal en afpersing

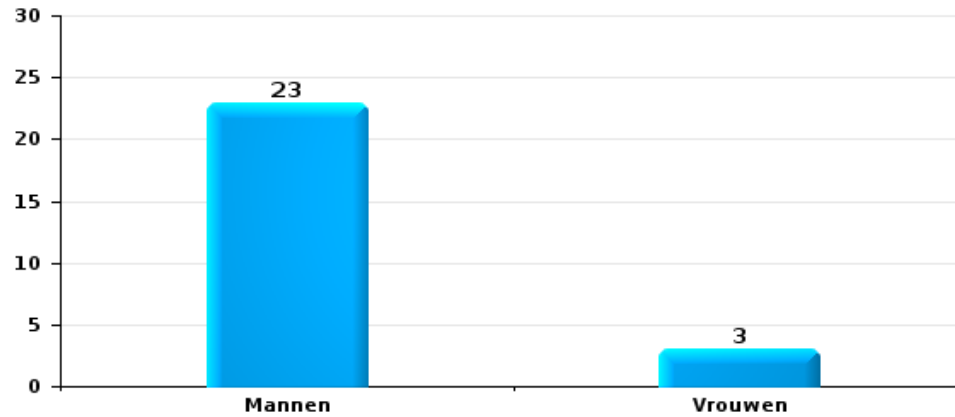
Aantal feitverdachten volgens geslacht





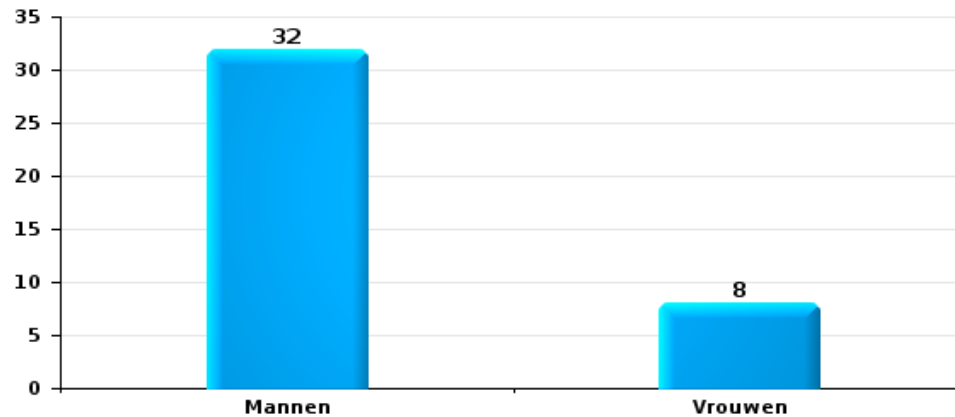
Beschadigen van eigendom

Aantal feitverdachten volgens geslacht



Misdr. tegen de lichamelijke integriteit

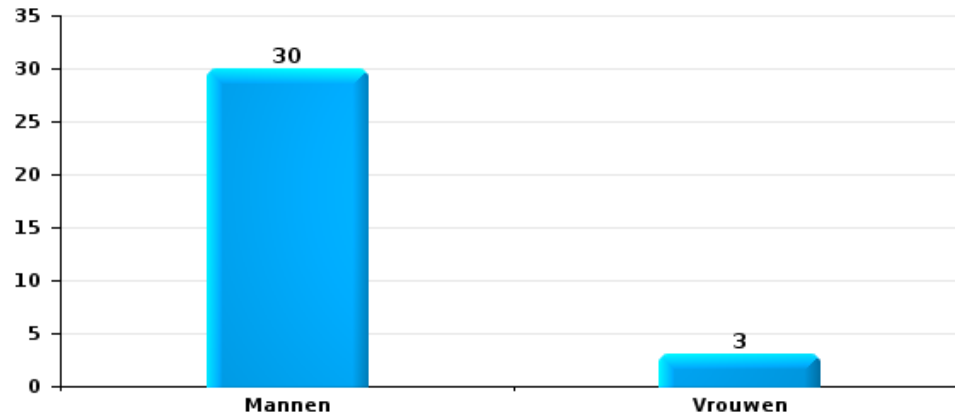
Aantal feitverdachten volgens geslacht





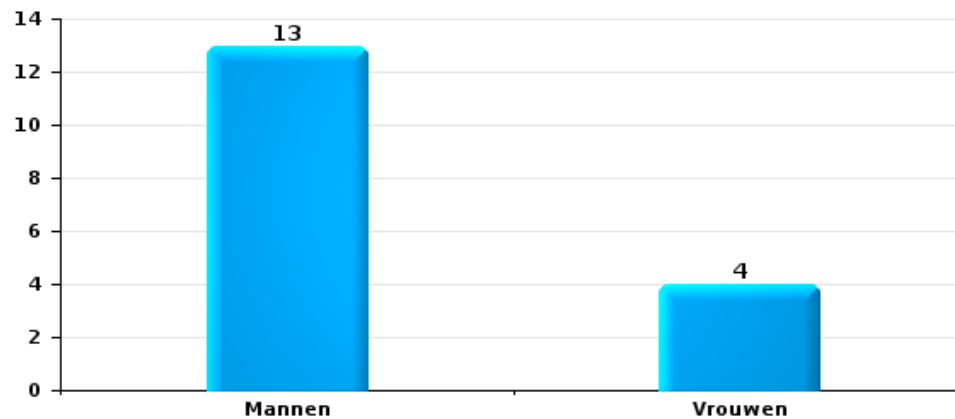
Drugs

Aantal feitverdachten volgens geslacht



Bedrog

Aantal feitverdachten volgens geslacht





2.2. Aantal feitverdachten volgens het geslacht van de gekende verdachten (Top 5 van criminele figuren)

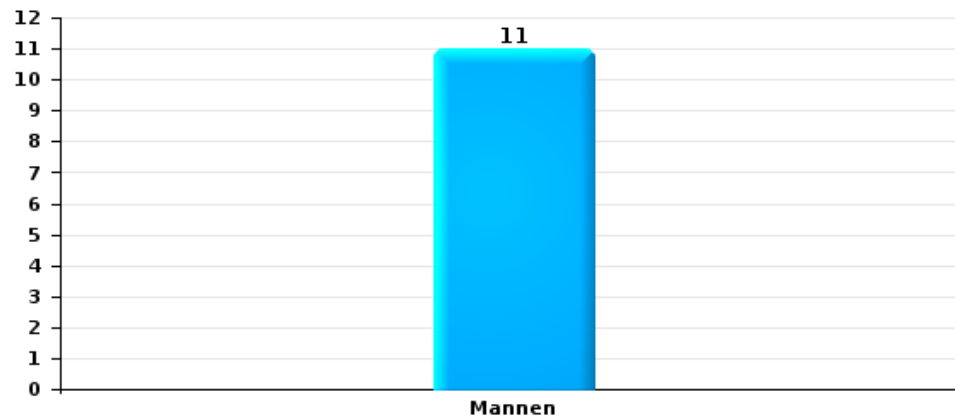
Indien eenzelfde verdachte meerdere feiten heeft gepleegd in de beschouwde periode, dan wordt hij ook meerdere keren geteld (zie ook de methodologische nota)

ARDENNES BRABANCONNES

2023

Inbraak in gebouw (totaal)

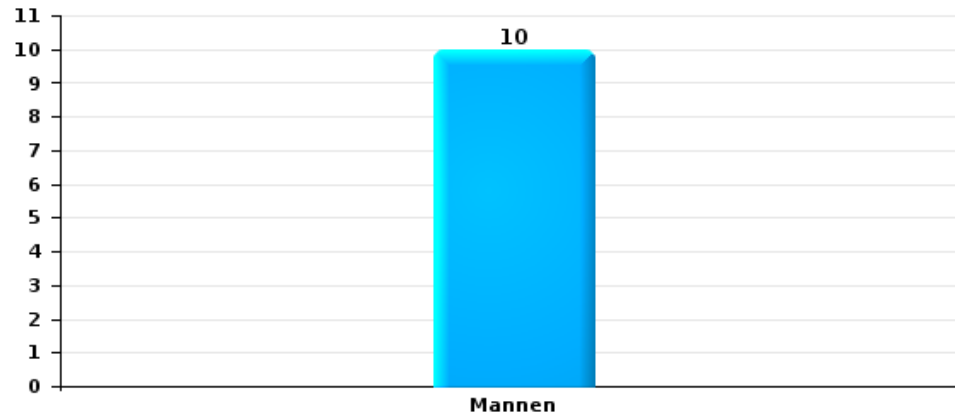
Aantal feitverdachten volgens geslacht





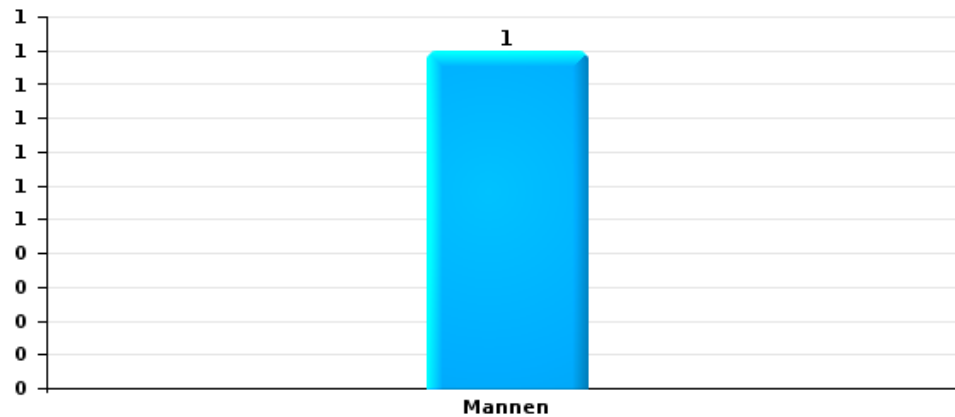
Beschadiging van auto

Aantal feitverdachten volgens geslacht



Fietsdiefstal

Aantal feitverdachten volgens geslacht





2.3. Aantal feitverdachten volgens de leeftijd van de gekende verdachten (Top 5 van hoofdcategorieën)

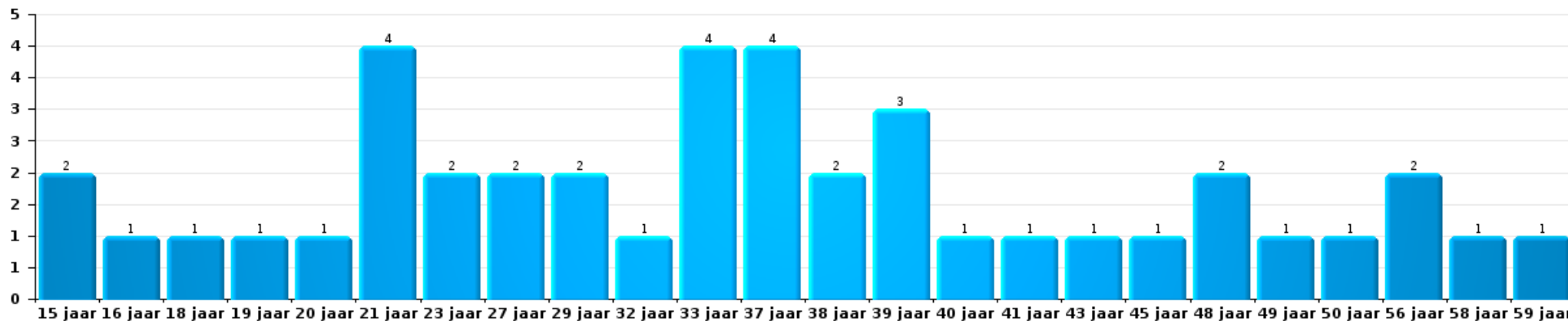
1) Indien eenzelfde verdachte meerdere feiten heeft gepleegd in de beschouwde periode, dan wordt hij ook meerdere keren geteld, al dan niet in dezelfde leeftijdscategorie; 2) Verdachten jonger dan 14 jaar en ouder dan 90 jaar zijn niet weergegeven in de tabel (zie ook de methodologische nota)

ARDENNES BRABANCONNES

2023

Diefstal en afpersing

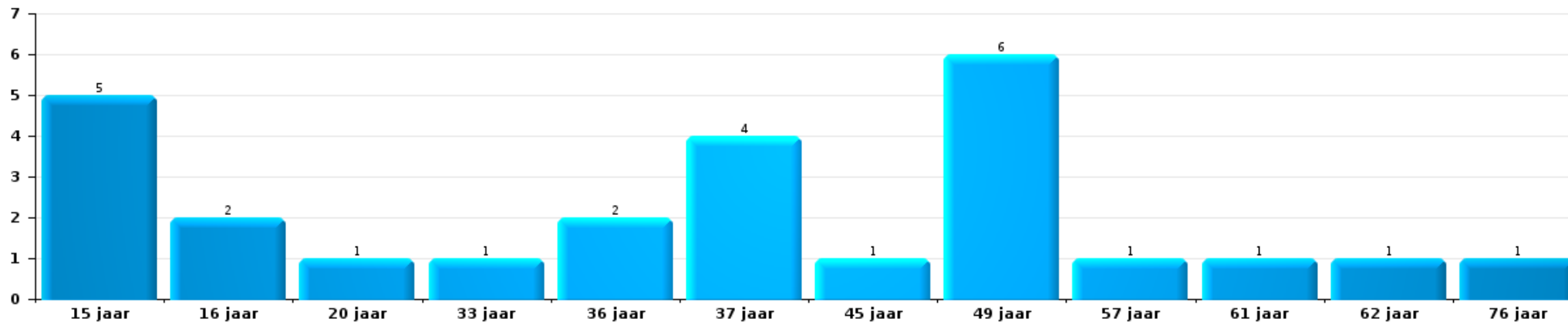
Aantal feitverdachten volgens leeftijd (chronologisch)





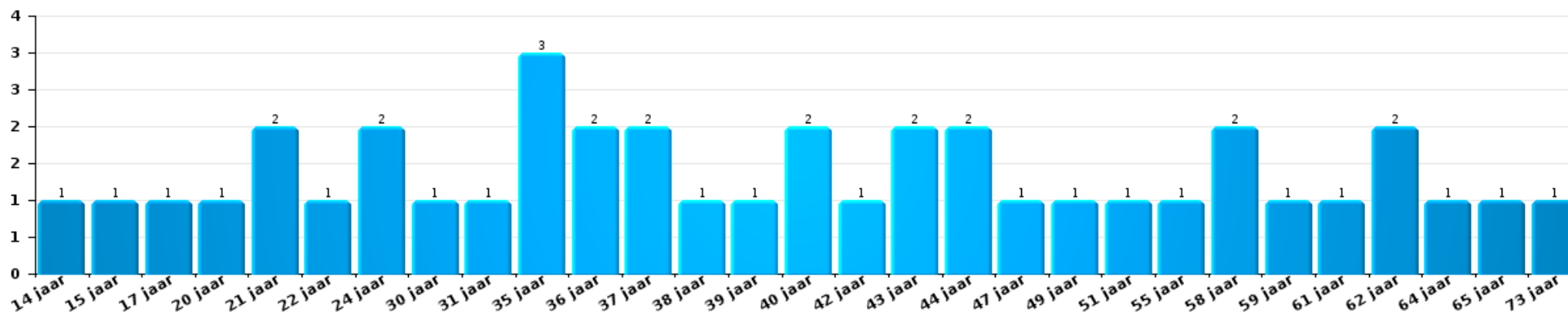
Beschadigen van eigendom

Aantal feitverdachten volgens leeftijd (chronologisch)



Misdr. tegen de lichamelijke integriteit

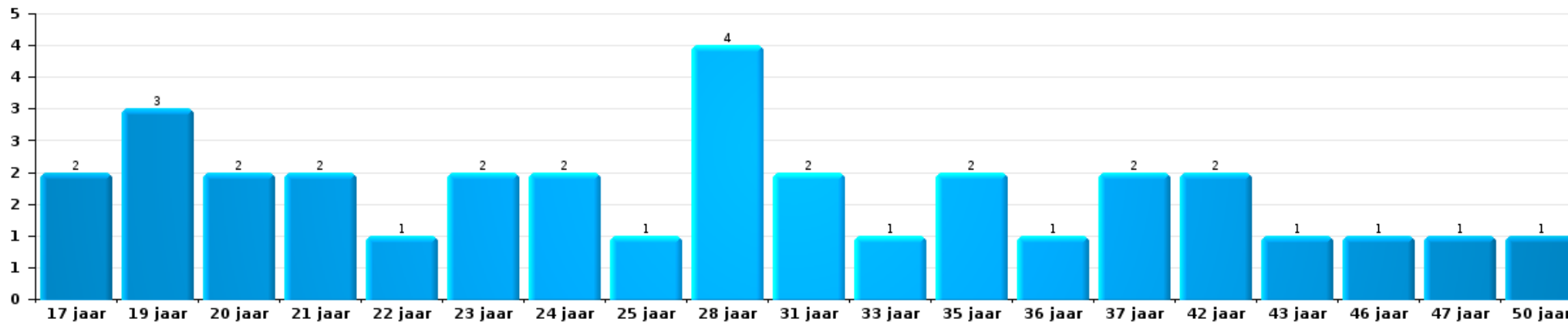
Aantal feitverdachten volgens leeftijd (chronologisch)





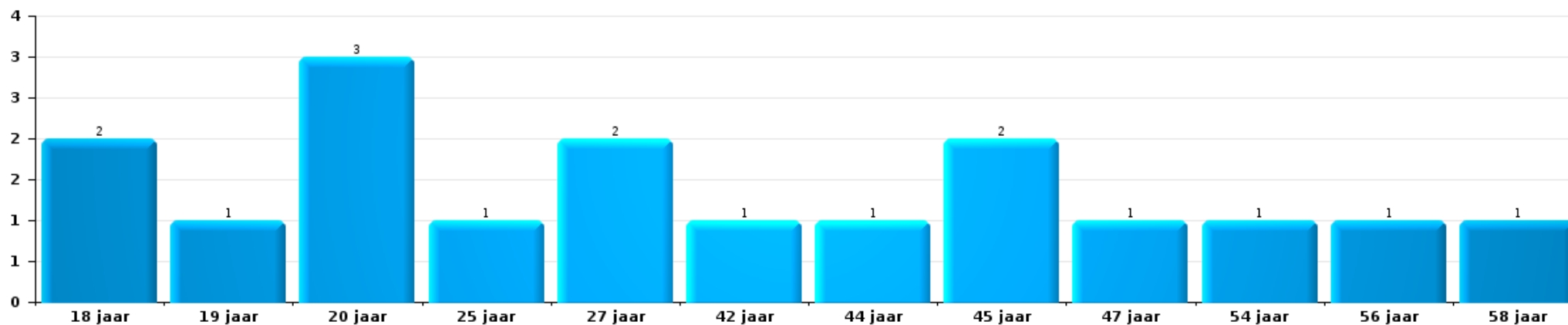
Drugs

Aantal feitverdachten volgens leeftijd (chronologisch)



Bedrog

Aantal feitverdachten volgens leeftijd (chronologisch)





2.4. Aantal feitverdachten volgens de leeftijd van de gekende verdachten (Top 5 van criminele figuren)

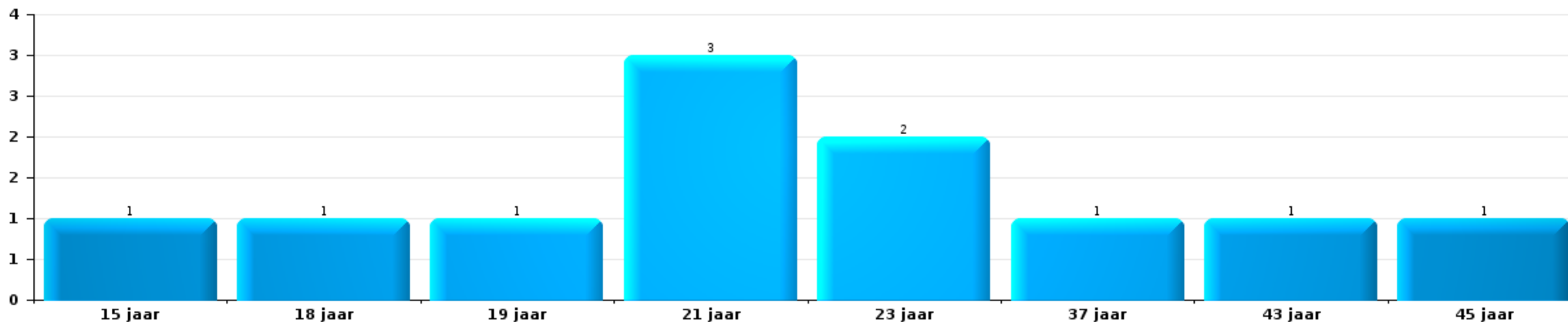
1) Indien eenzelfde verdachte meerdere feiten heeft gepleegd in de beschouwde periode, dan wordt hij ook meerdere keren geteld, al dan niet in dezelfde leeftijdscategorie - 2) Verdachten jonger dan 14 jaar en ouder dan 90 jaar zijn niet weergegeven in de tabel (zie ook de methodologische nota)

ARDENNES BRABANCONNES

2023

Inbraak in gebouw (totaal)

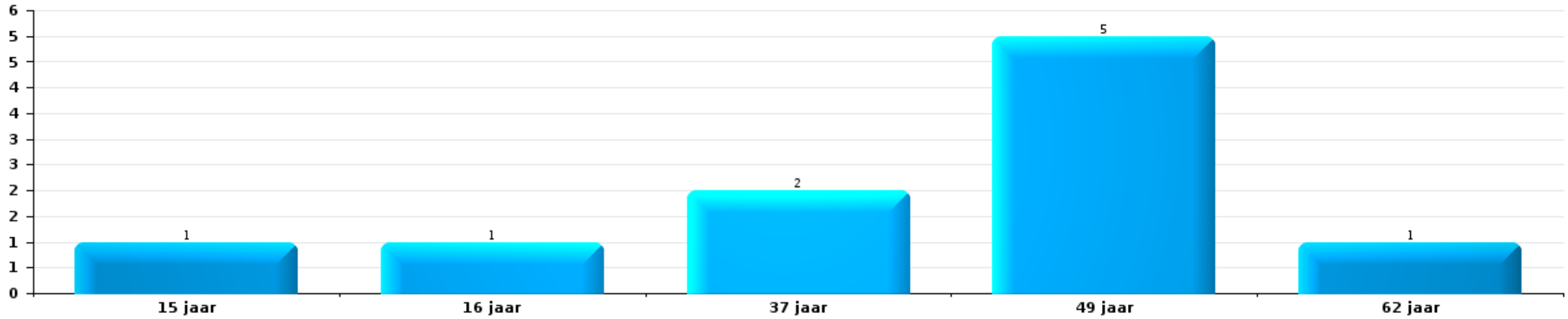
Aantal feitverdachten volgens leeftijd (chronologisch)





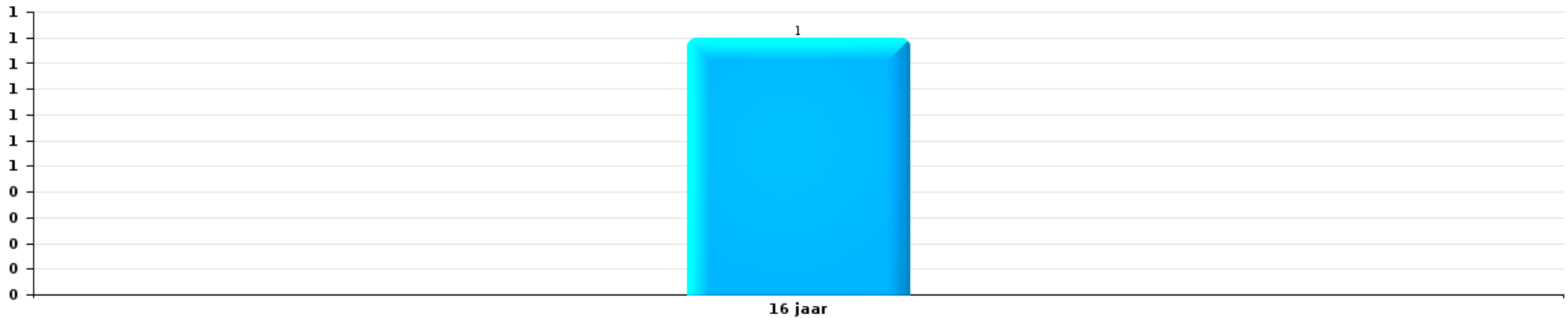
Beschadiging van auto

Aantal feitverdachten volgens leeftijd (chronologisch)



Fietsdiefstal

Aantal feitverdachten volgens leeftijd (chronologisch)



POLITIËLE CRIMINALITEITSSTATISTIEKEN

PLEEGPLAATS: POLITIEZONE

ARDENNES BRABANCONNES

***Bijlage I: Detailrapport per misdrijfcategorie
Strafwetboek***



ARDENNES BRABANCONNES

Inbreuk Strafwetboek

Misd. tegen de lichamelijke integriteit

			2000	2013	2014	2015	2016	2017	2018	2019	2020	2021	2022	2023	
Moord	Andere	Vol.	1									1			
		Pog.									1	1			1
	Subtotaal	1								1	1	1		1	
Doodslag	Oudermoord (doodslag)	Pog.			1										
	Vergiftiging (doodslag)	Pog.								2		1		1	
	Andere	Vol.				2					1		1		
		Pog.		2		4	4		2	2	2		3	3	2
Subtotaal		2	1	4	6		2	4	1	4	4	4	3		
Marteling en mishandeling	Onmenselijke behandeling	Vol.			1						1		1		
		Vol.		2	1				1	2	1				
	Onterende behandeling	Vol.													
Subtotaal		2	2					1	2	2			1		
Opz. slagen en/of verwondingen binnen familie	Tussen partners of ex-partners	Vol.	8	43	37	54	62	54	63	46	61	58	53	52	
	Bij algemene familiale moeilijkheden	Vol.	30												
	Door de ouders op een minderjarige	Vol.	2	6	11	5	5	6	10	8	3	7	10	3	
	Door de ouders op kwetsbaar persoon	Vol.				1	1			1	1				
	Tegen de ouders	Vol.	2	6	7	1	13	4	4	6	11	9	9	9	
	Tegen andere bloedverwanten in opgaande of zijlijn	Vol.			1	4	3	1	3	4	6	2		3	
Subtotaal		42	55	56	64	84	66	80	65	82	76	72	67		
Opz. slagen en/of verwondingen buiten familie	Vechtpartij (=wederzijdse slagen)	Vol.	7	8	15	13	14	15	18	17	13	19	24	10	
	Slagen aan politie-ambtenaar	Vol.	1	1		2		1	1	1			1		
	Op een minderjarige door gezaghebbend persoon	Vol.	1	2		3		3	6		4	1		1	
	Op een minderjarige hoedanigheid dader onbekend	Vol.	1	2	2	2	3	1	1	1	3	4		2	
	Op kwetsbaar persoon door gezaghebbend persoon	Vol.			1							1	1		
	Op kwetsbaar persoon (hoedanigheid dader onbekend)	Vol.				2									
	Slagen aan personeel openbaar vervoer	Vol.			2							1			
	Slagen aan personeel andere openbare dienst	Vol.		2	1										
	Slagen aan personeel onderwijsinstelling	Vol.		1		1	3							1	1
	Niet nader bepaald	Vol.	28	34	33	29	40	36	39	45	56	39	38	47	
Pog.	2	1		1											
Subtotaal		40	51	54	53	60	56	65	64	78	64	64	61		
Schuldig verzuim	Vol.		1		1								3		
Subtotaal			1		1								3		



Misd. tegen de lichamelijke integriteit

			2000	2013	2014	2015	2016	2017	2018	2019	2020	2021	2022	2023
Andere opzet. misd. tg. lichamelijke integriteit	Onthouding verzorging van kind/kwetsbaar persoon	Vol.	1		1	1		1						
	Verlaten kind of kwetsbaar persoon	Vol.		1	1	1		1	1		2		2	
	Achterlaten van een kind in behoeftige toestand	Vol.				2			1	2				1
	Toediening van schadelijke stoffen	Vol.				1					1		7	1
		Pog.												
	Vergiftiging voedingswaren	Vol.		1										
	Kwaadwillige belemmering van het verkeer	Vol.	1	6	12	7	8	7	7	12	16	7	6	12
	Feitelikheden en lichte geweldsdaden	Vol.	3	2	3	5		4	1	1	1	2	2	7
	Subtotaal		5	10	17	17	8	13	10	15	20	9	18	21
Onopzet. misd. tg. lichamelijke integriteit	Onopzettelijk doden	Vol.	1	1										
	Onopzettelijke slagen en/of verwondingen	Vol.	36	7	2	1	1	1	4	3	3	2		6
	Onopzettelijke toediening van schadelijke stoffen	Vol.										1		
	Verzuim van onderhoud kind of kwetsbaar persoon	Vol.							1				1	
	Hondenbeet	Vol.	3	5	14	13	9	8	10	14	11	10	10	15
	Niet nader bepaald	Vol.											1	
	Subtotaal		40	13	16	14	10	9	15	17	14	13	12	21
	Totaal		128	134	146	153	168	144	173	168	198	167	174	174

Misd. tegen de persoonlijke vrijheid

			2000	2013	2014	2015	2016	2017	2018	2019	2020	2021	2022	2023
Gijzeling		Vol.				1								
		Subtotaal				1								
Ontvoering van minderjarige of kwetsbaar persoon	Ouderlijke ontvoering	Vol.			1	2			1				1	
		Vol.	2											
	Andere ontvoering	Pog.	1							1		1		
	Subtotaal		3	1	2			1	1		1	1		
Vrijheidsberoving door particulier		Vol.	1					1			4	1	1	
		Pog.												1
		Subtotaal	1					1			4	1	1	1
	Totaal		4	1	3			1	1	1	4	2	2	1

Zedenmisdrijven



Zedenmisdrijven

			2000	2013	2014	2015	2016	2017	2018	2019	2020	2021	2022	2023
Verkrachting zonder de dood tot gevolg	Slachtoffer <10j	Vol.	1	1	2	4	2	1	1		2	1		
	Slachtoffer 10j - 14j	Vol.	2	4	2	2		1	1	1	1	1		
	Slachtoffer 14j - 16j	Vol.	1	1		2	2	2	2			1	1	
	Slachtoffer 16j - 18j	Vol.			1		1	1	2		2			
		Pog.									1			
	Slachtoffer meerderjarig	Vol.	1	3		2		3	4	4	4	8	3	1
		Pog.		1			1	1						
Slachtoffer leeftijd onbekend	Vol.				2	2		1	1					
	Subtotaal		5	10	7	12	6	10	11	8	12	6	1	
Verkrachting zonder de dood tot gevolg (nwSSW)	Slachtoffer <16j	Vol.											1	1
	Slachtoffer 16j - 18j	Vol.									1			
	Slachtoffer meerderjarig	Vol.										1	3	3
	Subtotaal										1	1	4	4
Aanranding eerbaarheid met geweld / bedreiging	Slachtoffer < 16j	Vol.		4	2	2	2	1	1	2	1	1		
	Slachtoffer 16j - 18j	Vol.						2						
	Slachtoffer meerderjarig	Vol.		1	1	1	1	3	3		1	2		
		Pog.									1			
	Subtotaal		5	3	3	3	6	4	4	2	3	3		
Aanranding eerbaarheid zonder geweld / bedreiging	Slachtoffer < 16j	Vol.	1	3	4	7	8	8	3	3	9	4		
	Slachtoffer 16j - 18j	Vol.				3	2	2		1		1		
		Pog.						1						
	Slachtoffer leeftijd onbekend	Vol.				1						1		
	Subtotaal		1	3	4	11	10	11	3	4	9	6		
Aantasting seksuele integrit. zonder dood (nwSSW)	Slachtoffer <16j	Vol.											1	5
	Slachtoffer 16j - 18j	Vol.												1
	Slachtoffer meerderjarig	Vol.											2	5
	Subtotaal												3	11
Kinderpornografie	Bezit	Vol.		2	41	3	4	1	3	1			2	
		Pog.			1									
	Verspreiding	Vol.				2	5		3	2	1	5	1	
	Toegang kinderporno via technologie	Vol.						1				1		
	Niet nader bepaald	Vol.					1							
	Subtotaal		2	42	5	10	2	6	3	3	1	6	3	



Zedenmisdrijven

			2000	2013	2014	2015	2016	2017	2018	2019	2020	2021	2022	2023
Pornografie	Vol.						1							
	Subtotaal						1							
Aanzetting tot ontucht	Slachtoffer minderjarig	Vol.	1	1		1	1	2	4	1	1	3	1	
	Leeftijd slachtoffer onbekend	Vol.										1		
	Andere reclame voor ontucht	Vol.						1						
	Subtotaal		1	1	1	1	3	4	4	1	1	4	1	
Uitbuiting van iemands ontucht	Slachtoffer minderjarig	Vol.		1										
	Slachtoffer meerderjarig	Vol.							1					
	Leeftijd slachtoffer niet nader bepaald	Vol.	1											
	Leeftijd slachtoffer onbekend	Vol.	1											
	Subtotaal		2	1					1					
Openbare zedenschennis	Handelingen (exhibitionisme, enz.)	Vol.	2	4	5	2	3	2	1	1	6	6	2	
	Geschriften, afbeeldingen, voorwerpen	Vol.		7		1	1	2	2	1	1	1		
		Pog.											1	
	Subtotaal		2	11	5	3	4	4	3	2	7	7	3	
Voyeurisme	Observatie/opname van naaktheid of intimiteit	Vol.						2		1	2			
	Verspreiding opname naaktheid of intimiteit	Vol.							1		4	5	4	
	Subtotaal							2	1	1	6	5	4	
Voyeurisme via technisch/ander hulpmiddel (nwSSW)	Slachtoffer 16j - 18j	Vol.									1			
	Slachtoffer meerderjarig	Vol.											2	
	Subtotaal										1		2	
Verspreiding van seksueel getinte inhoud (nwSSW)	Slachtoffer meerderjarig	Vol.												2
	Subtotaal													2
Versprei. seks. inhoud kwaad opzet/winst (nwSSW)	Slachtoffer <16j	Vol.											1	1
	Slachtoffer meerderjarig	Vol.											2	3
	Subtotaal												3	4
Grooming (contact via ICT met minderjarige < 16 j)	Vol.												1	
	Subtotaal												1	
Grooming online - met ICT (nwSSW)	Slachtoffer <16j	Vol.												1
	Subtotaal													1



Zedenmisdrijven

			2000	2013	2014	2015	2016	2017	2018	2019	2020	2021	2022	2023
Beelden seksueel misbruik minderjarigen (nwSSW)	Productie/verspreid. beelden seks. misbr. (nwSSW)	Vol.												1
	Bezitten/verwerven beelden seks. misbruik (nwSSW)	Vol.												1
	Toegang tot beelden seks. misbruik (nwSSW)	Vol.												1
		Subtotaal												3
		Totaal	11	33	61	35	35	38	33	21	41	38	25	25

Misdr. tegen andere morele waarden en gevoelens

			2000	2013	2014	2015	2016	2017	2018	2019	2020	2021	2022	2023
Belaging	Pesterij per telefoon (OLD)	Vol.	4											
		Vol.	2	89	95	72	52	70	93	67	78	66	72	104
	Subtotaal	6	89	95	72	52	70	93	67	78	66	72	104	
Grafschennis		Vol.			1		1							
		Subtotaal			1		1							
Schending van het beroepsgeheim		Vol.		1	1	1	1							1
		Subtotaal		1	1	1	1							1
Schending van de eer	Laster en eerroof	Vol.	10	14	18	13	13	20	23	13	20	18	18	23
	Lasterlijke aangifte	Vol.		5	2	2	1		2	2	3			
	Lasterlijke aantijging	Vol.			3	1			1			1		
	Kwaadwillige ruchtbaarmaking	Vol.			1		1		1				1	
	Beledigingen (Wanbedrijf)	Vol.		10	14	13	8	9	5	10	12	9	4	6
		Subtotaal	10	29	38	29	23	29	32	25	35	28	23	29
Persoonlijke levenssfeer	Heimelijke nachtelijke binnendringing	Vol.			1									
	Woonstschennis door particulier	Vol.	7	9	10	6	5	6	9	4	3	5	3	5
	Schending van het briefgeheim	Pog.					1							
		Vol.		3			1		1	3	1	1	1	
		Subtotaal	7	12	11	6	7	6	10	7	4	6	4	5
Nachtlawaaï		Vol.	7	3	1	3	12	4	2	4	13	10	4	6
		Subtotaal	7	3	1	3	12	4	2	4	13	10	4	6
Schenden van communicatie door particulier		Vol.					1	1						1
		Subtotaal					1	1						1
Misbruik zwakheden personen		Vol.				1	2	3	1		1		2	
		Subtotaal				1	2	3	1		1		2	



Misd. tegen andere morele waarden en gevoelens

		2000	2013	2014	2015	2016	2017	2018	2019	2020	2021	2022	2023
Cyberlokking (lokken van minderjarige via ICT)	Vol.					1	3	4	1		1		
	Subtotaal					1	3	4	1		1		
Bezetting andermans goed (kraken)	Binnendringen/bezetten/verblijven (niet bewoond)	Vol.							1	1		2	
	Subtotaal								1	1		2	
Totaal		30	134	147	112	100	116	142	105	132	111	107	146

Misd. tegen het juridisch statuut van het kind

		2000	2013	2014	2015	2016	2017	2018	2019	2020	2021	2022	2023
Niet-afgeven van kinderen	Door de ouders	Vol.	22	23	14	17	19	38	22	22	16	27	23
	Door persoon ermee belast	Vol.	1	1			1		1				
Subtotaal		19	23	24	14	17	20	38	23	22	16	27	23
Totaal		19	23	24	14	17	20	38	23	22	16	27	23

Diefstal en afpersing

		2000	2013	2014	2015	2016	2017	2018	2019	2020	2021	2022	2023
Diefstal met vzo	Met geweld	Vol.	1	3	2	5	4	4	2		5	3	8
		Pog.		2	2	1	2	2					
	Zonder geweld	Vol.	218	207	192	215	178	207	194	112	104	147	126
		Pog.	94	96	102	86	98	93	97	90	81	43	60
Subtotaal		302	315	314	282	319	277	310	286	193	152	210	189
Diefstal zonder vzo	Met geweld	Vol.	3	1		3	3	1	4	3	2	1	1
		Pog.					1	1					
	Zonder geweld, Zakkenrollerij	Vol.	6	16	11	2	1	4	4	5	5	7	2
		Pog.				1							
	Zonder geweld, Gebruiksdiefstal	Vol.	1	1	2	1		5		1	1		2
		Pog.											
	Zonder geweld, Huisdiefstal	Vol.	14	9	10	7	18	18	17	5	2	4	17
		Pog.		1									
Zonder geweld	Vol.	234	221	203	143	156	165	153	169	122	117	114	131
	Pog.	3	7	7	4	1	6	6	9	9	9	3	5
Subtotaal		256	252	238	170	171	194	188	203	145	136	129	158



Diefstal en afpersing

		2000	2013	2014	2015	2016	2017	2018	2019	2020	2021	2022	2023
Diefstal niet nader bepaald	Vol.	134	2	2	2		4	1	2		1	1	
	Pog.	58											
	Subtotaal	192	2	2	2		4	1	2		1	1	
Afpersing	Vol.		2	2	1	2	1			3	2	3	5
	Pog.	1	9	1	1	2	4	3	3	3	4	4	6
	Subtotaal	1	11	3	2	4	5	3	3	6	6	7	11
Totaal		751	580	557	456	494	480	502	494	344	295	347	358

Bedrog

		2000	2013	2014	2015	2016	2017	2018	2019	2020	2021	2022	2023
Witwassen	Vol.			3					2	2	2	4	3
	Subtotaal			3					2	2	2	4	3
Heling	Vol.	3	5	5	1	4	2	2	4				1
	Gewone heling	Pog.	1										
	Gekwalificeerde heling	Vol.	2	2			5				1	1	
	Niet nader bepaald	Vol.	1										
	Subtotaal	7	7	5	1	4	7	2	4		1	1	1
Flessentrekkerij	Brandstof / smeerolie	Vol.	2	2			2						
	Dranken en spijzen	Vol.			2	1					1		
	Huurrijtuig	Vol.		1	1			2	3		1		
	Subtotaal	2	2	3	3	1	2	2	3		2		
Private omkoping	Vol.								1				
	Subtotaal								1				
Verduistering en bedrieglijke vernietiging	Bedrieglijke verbergings	Vol.	342	7	5	5	5	7	5	2	5	3	6
	Van geld, papieren, enz.	Vol.			1	1							
	Van in beslag genomen voorwerpen	Vol.	1			1		1	1				
	Van nalatenschap	Vol.		1	1								1
	Niet nader bepaald	Vol.	7	1		1							1
Subtotaal	350	9	5	7	8	7	6	3	5	3	6	6	

Bedrog

			2000	2013	2014	2015	2016	2017	2018	2019	2020	2021	2022	2023	
Oplichting	Internetfraude	Vol.		24	31	33	28	26	70	68	110	121	160	210	
		Pog.		9	6	13	12	13	23	10	16	8	12	12	
	Oplichting zonder internet	Vol.		12	17	18	16	18	29	24	12	11	28	31	
		Pog.		8	6	3	4	5	9	8	2	2		2	
	Niet nader bepaald	Vol.	2												
		Pog.	2												
Subtotaal			4	53	60	67	60	62	131	110	140	142	200	255	
Bedriegerij	Verkochte waren / geleverd werk	Vol.		1		2	1								
		Subtotaal		1		2	1								
Misbruik van vertrouwen en verwante misd.	Misbruik van vertrouwen	Vol.	7	20	30	20	22	21	19	19	18	14	25	21	
	Misbruik van zwakheden	Vol.	9	1	3	4	3	1	4	3	1	4	3	3	
	Subtotaal	16	21	33	24	25	22	23	22	22	19	18	28	24	
Misbruik van maatschappelijk vermogen	Door vennootschappen	Vol.				1							1		
	Niet nader bepaald	Vol.			1					1					
	Andere	Vol.		1	1		1						1	1	
	Subtotaal		1	2		2				1			2	1	
Misd. ivm insolventie	Door derden	Vol.				1									
	Door de schuldenaar	Vol.		1	1		1								
	Niet nader bepaald	Vol.						2						2	
	Subtotaal		1	1	1	1	1	2						2	
Bedrieglijk onvermogen		Vol.						2		1					
	Subtotaal							2		1					
Ongedekte cheques		Vol.	7												
	Subtotaal	7	7												
Totaal			386	95	112	105	102	104	164	147	166	168	241	292	

Beschadigen van eigendom

			2000	2013	2014	2015	2016	2017	2018	2019	2020	2021	2022	2023	
Opzettelijke brandstichting	In een bewoonde plaats (bij dag)	Vol.						1		1	1				
	In een bewoonde plaats (bij nacht)	Vol.	1	1	1					3	1	1	1	1	
	In een andere plaats (bij dag)	Vol.	2	7	3	1	3	3	1			1	1	2	
		Pog.		1							1				1
	In een andere plaats (bij nacht)	Vol.		2	1	1	2	1	3	3	3	4	1	1	



Beschadigen van eigendom

			2000	2013	2014	2015	2016	2017	2018	2019	2020	2021	2022	2023
	In een andere plaats (bij nacht)	Pog.								1				
	In een andere plaats (onbepaald tijdstip)	Vol.		1			1							
		Pog.				1								
	Niet nader bepaald	Vol.	2											
		Subtotaal	5	12	6	3	6	5	4	9	6	3	3	4
Opzettelijke vernieling door ontploffing	In een andere plaats (bij dag)	Vol.						2						
		Subtotaal						2						
Onopzettelijke brandstichting		Vol.	23	14	13	14	5	6	14	8	12	3	10	6
		Subtotaal	23	14	13	14	5	6	14	8	12	3	10	6
Vernieling, onbruikbaarmaking, beschadiging	Met vzo	Vol.	8	9	1	2		1	1	2	2	1		
	Vernieling van landbouwgoederen	Vol.		5	2	2		2		3	1	1	3	2
	Niet nader bepaald	Vol.	23											
		Subtotaal	31	14	3	4		3	1	5	3	2	3	2
Vandalisme	Op voertuigen	Vol.	44	80	80	97	63	56	53	49	65	66	48	54
	Op andere roerende goederen	Vol.	53	32	9	13	20	14	23	15	16	11	9	19
	Graffiti	Vol.		13	12	17	1	5	3		1	3	2	2
	Andere vernielingen op onroerende goederen	Vol.	21	57	32	31	26	35	25	22	27	23	21	26
	Beschadiging van afsluiting	Vol.	1	9	10	5	3	6	3	3	9	8	2	6
		Subtotaal	119	191	143	163	113	116	107	89	118	111	82	107
		Totaal	178	231	165	184	124	132	126	111	139	119	98	119

Misdr. tegen de veiligheid van de staat

			2000	2013	2014	2015	2016	2017	2018	2019	2020	2021	2022	2023
Uitwendige staatsveiligheid		Vol.							1			1		1
		Subtotaal							1			1		1
Terrorisme	Terroristische groep	Vol.				1	1	1		1				
		Subtotaal				1	1	1		1				
		Totaal				1	1	1	1	1		1		1

Misdr. tegen de openbare veiligheid

			2000	2013	2014	2015	2016	2017	2018	2019	2020	2021	2022	2023
Criminele organisatie		Vol.											1	



Misd. tegen de openbare veiligheid

			2000	2013	2014	2015	2016	2017	2018	2019	2020	2021	2022	2023
		Subtotaal											1	
Vereniging van misdadigers		Vol.	1	4	3	2	4	1	2	1		1	3	1
		Subtotaal	1	4	3	2	4	1	2	1		1	3	1
Ontvluchting van gevangenen	Gewone ontvluchting	Vol.											1	
	Niet naleving elektronisch toezicht	Vol.				1	1							
		Subtotaal				1	1						1	
Bedreigingen	Bedreiging met een aanslag	Vol.								2	1			
	Mondeling	Vol.	32	60	50	29	42	37	39	32	43	45	22	27
	Schriftelijk	Vol.	2	22	26	22	14	11	12	24	25	19	13	18
	Door gebaren, zinnebeelden	Vol.	5	5	16	11	17	12	17	20	16	14	14	16
	Bommelding	Vol.	1	1	1						1			1
	Niet nader bepaald	Vol.	1											1
		Subtotaal	41	88	93	62	73	60	68	78	86	78	49	63
		Totaal	42	92	96	65	78	61	70	79	86	79	54	64

Misd. tegen gezag van de overheid

			2000	2013	2014	2015	2016	2017	2018	2019	2020	2021	2022	2023
Geweld tegen overheidspersonen		Vol.		1	1	1	2	1	1		1			1
		Subtotaal		1	1	1	2	1	1		1			1
Weerspannigheid	Gewapende weerspannigheid	Vol.		1	1				3	1		1	1	2
	Ongewapende weerspannigheid	Vol.	2	11	7	11	6	4	5	6	6	5	13	8
	Niet nader bepaald	Vol.	2			1	1			1		1		
		Subtotaal	4	12	8	12	7	4	8	8	6	7	14	10
Smaad		Vol.	7	23	12	12	13	9	12	14	12	16	4	14
		Subtotaal	7	23	12	12	13	9	12	14	12	16	4	14
Andere misdrijven	Zegelverbreking	Vol.			2	1		1			1		1	
		Subtotaal			2	1		1			1		1	
		Totaal	11	36	23	26	22	15	21	22	20	23	19	25

Misd. tegen de openbare trouw

2000	2013	2014	2015	2016	2017	2018	2019	2020	2021	2022	2023
------	------	------	------	------	------	------	------	------	------	------	------



Misdr. tegen de openbare trouw

			2000	2013	2014	2015	2016	2017	2018	2019	2020	2021	2022	2023
Valsheid in geschriften	Schriftvervalsing	Vol.	8	7	13	5	10	7	9	9	4	4	3	15
		Pog.	1											
	Gebruik van valse en vervalste geschriften	Vol.	3	6	4	5	15	5	6	9	6	9	7	7
		Subtotaal	12	13	17	10	25	12	15	18	10	13	10	22
Aanmatiging	Inmenging in openbare ambten	Vol.		1						1			1	1
		Vol.		2		1		1	2		1			1
	Van titels	Vol.		1										1
	Van graden	Vol.				1								
	Van naam	Vol.		11	8	9	8	18	12	19	15	15	17	15
	Niet nader bepaald	Vol.									1			
	Subtotaal			15	8	9	10	18	13	22	16	16	18	18
Namaking / Vervalsing	Namaking	Vol.	1			1		3				1	3	3
		Vol.					1	1			2	1	2	1
	Subtotaal	1			1		4	1		2	2	5	4	
Valse munt	Uitgifte	Vol.	3			2							1	
		Pog.	1											
	Niet nader bepaald	Vol.	4											
	Andere	Vol.	1	21	17	7		1				1		1
Subtotaal	9	21	17	9		1					1	1	1	
Valsheid voor het gerecht	Valse verklaringen	Vol.		1	2	1	2		1					
		Pog.			1									
	Valse eedaflegging	Vol.		1										
	Vervalsing van registratie	Vol.									1			
Subtotaal		2	3	1	2		1			1				
Totaal	22	51	45	30	37	35	30	40	29	32	34	45		



Misd. tegen de familie

		2000	2013	2014	2015	2016	2017	2018	2019	2020	2021	2022	2023
Familieverlating	Vol.	2		2	3			1	2			1	1
	Subtotaal	2		2	3			1	2			1	1
Weigering recht op persoonlijk contact	Vol.	12	12	18	9	24	14	18	33	24	20	23	36
	Subtotaal	12	12	18	9	24	14	18	33	24	20	23	36
Niet betaling onderhoudsgeld	Vol.	5	7	6	4	6	3	5	5	4	6	1	
	Subtotaal	5	7	6	4	6	3	5	5	4	6	1	
Totaal		19	19	26	16	30	17	24	40	28	26	25	37

Informaticacriminaliteit

		2000	2013	2014	2015	2016	2017	2018	2019	2020	2021	2022	2023
Hacking	Vol.		2	3	3	1	7	7	7	7	9	11	5
	Pog.								1				1
	Subtotaal		2	3	3	1	7	7	8	7	9	11	6
Valsheid in informatica	Vol.				2	1	1			1	2	2	3
	Subtotaal				2	1	1			1	2	2	3
Informaticabedrog	Vol.		23	32	19	55	28	61	52	53	53	86	100
	Pog.			3	7	2	2	4	3	1	2	2	2
	Subtotaal		23	35	26	57	30	65	55	54	55	88	102
Sabotage	Vol.		5		1		2			1		1	1
	Subtotaal		5		1		2			1		1	1
Totaal			30	38	32	59	40	72	63	63	66	102	112

Onwettige uitoefening van het openbaar gezag

		2000	2013	2014	2015	2016	2017	2018	2019	2020	2021	2022	2023
Publieke omkoping	Vol.				2	3							
	Pog.									1			
	Subtotaal				2	3				1			
Woonstschennis door ambtenaar	Vol.					1							
	Subtotaal					1							
Misbruik van gezag	Vol.									1			
	Subtotaal									1			



Onwettige uitoefening van het openbaar gezag

		2000	2013	2014	2015	2016	2017	2018	2019	2020	2021	2022	2023
	Totaal				2	4				2			

Huisjesmelkerij

		2000	2013	2014	2015	2016	2017	2018	2019	2020	2021	2022	2023
Zonder vzo	Vol.						1				1		
	Subtotaal						1				1		
	Totaal						1				1		

Mensenhandel

		2000	2013	2014	2015	2016	2017	2018	2019	2020	2021	2022	2023
Economische uitbuiting	Vol.		1			2	1			1			
	Subtotaal		1			2	1			1			
	Totaal		1			2	1			1			

Aanzetten misdaden of wanbedrijven

		2000	2013	2014	2015	2016	2017	2018	2019	2020	2021	2022	2023
Aanzetten wanbedrijven	Vol.										1		
	Subtotaal										1		
	Totaal										1		

Andere inbreuken Strafwetboek

		2000	2013	2014	2015	2016	2017	2018	2019	2020	2021	2022	2023
	Vol.			1	1			1					
	Subtotaal			1	1			1					
	Totaal			1	1			1					

Overtreding Strafwetboek

		2000	2013	2014	2015	2016	2017	2018	2019	2020	2021	2022	2023
Beledigingen (Overtreding)	Vol.	2											
	Subtotaal	2											
Ombrenging van dieren (Overtreding)	Vol.	1											
	Subtotaal	1											
Andere overtredingen SWB	Vol.	31	1			1	1						



Overtreding Strafwetboek

		2000	2013	2014	2015	2016	2017	2018	2019	2020	2021	2022	2023
	Subtotaal	31	1			1	1						
	Totaal	34	1			1	1						

POLITIËLE CRIMINALITEITSSTATISTIEKEN

PLEEGPLAATS: POLITIEZONE

ARDENNES BRABANCONNES

***Bijlage II: Detailrapport per misdrijfcategorie
Bijzondere Wetten***



ARDENNES BRABANCONNES

Inbreuk bijzondere wetgeving

Drugs

			2000	2013	2014	2015	2016	2017	2018	2019	2020	2021	2022	2023
Bezit		Vol.	28	149	107	157	98	55	65	56	50	44	40	28
		Subtotaal	28	149	107	157	98	55	65	56	50	44	40	28
Gebruik	Gebruik in groep	Vol.	31											
		Pog.	1											
	Individueel gebruik	Vol.	29											
		Pog.	1											
	Gebruik vergemakkelijken	Vol.	1	21	7	7	8	2	2	2	1	2	1	2
	Aanzetten tot gebruik	Vol.		1		1	1		1		1	2	1	1
	Wanorde, schandaal of gevaar in openbare ruimte	Vol.												
	Subtotaal		63	22	7	8	9	2	3	2	2	4	2	4
In- en uitvoer		Vol.	4	1	4	6	7	2	3		1	1		1
		Pog.				2								
	Subtotaal		4	1	4	6	9	2	3		1	1		1
Fabricatie		Vol.		8	6	19	6	7	7	3	5	3	6	5
	Subtotaal			8	6	19	6	7	7	3	5	3	6	5
Handel		Vol.	8	33	21	26	30	8	17	20	13	17	7	8
		Pog.		1			2		1					
	Subtotaal		8	34	21	26	32	8	18	20	13	17	7	8
Andere		Vol.	1	1	1	2	5	2	2			3	3	1
	Subtotaal		1	1	1	2	5	2	2			3	3	1
		Totaal	104	215	146	218	159	76	98	81	71	72	58	47


Vreemdelingenwetgeving

			2000	2013	2014	2015	2016	2017	2018	2019	2020	2021	2022	2023
Illegale transmigratie	Schijnhuwelijk zonder beloning/dwang	Vol.								1	1			
	Toegang tot het grondgebied	Vol.		2	3	1	4	2		2	32			1
	Verblijf	Vol.	3	8	14	10	10	4	7	9	13	5	12	6
	Niet dragen van identiteits- of reisdocumenten	Vol.												1
	Inschrijving in vreemdelingenregister	Vol.	5	17	24	23	10	16	11	19	33	42	55	63
	Subtotaal		8	27	41	34	24	22	18	31	79	47	67	71
Mensenhandel	Vol.	4												
	Subtotaal		4											
Hulp bij illegaal verblijf	Vol.									1				
	Subtotaal									1				
	Totaal		12	27	41	34	24	22	18	32	79	47	67	71



Milieu

			2000	2013	2014	2015	2016	2017	2018	2019	2020	2021	2022	2023
Afvastoffen	Afvaltransport	Vol.						2						
	Afval door beroepspersoon	Vol.		1	3		1	2	1	1	5	2	4	2
	Afval door particulier	Vol.		8	3	8	7	10	6	7	20	11	6	6
	Afval door onbepaald persoon	Vol.	16											
	Afval: vergunning/erkenning	Vol.		1	2			2	1		3	1		1
	Niet nader bepaald	Vol.	3											
	Subtotaal		19	10	8	8	8	16	8	8	28	14	10	9
Andere dan afval	Stedenbouw	Vol.	10	5	8	11	2	5	4	4	8	2	4	14
	Milieuvergunning	Vol.				1			1	1			2	
	Geluidshinder	Vol.			1				1					
	Waterverontreiniging	Vol.	2	1	5	4	2	1		4	2			
	Luchtverontreiniging	Vol.	1	1		1					1			1
	Bodemverontreiniging	Vol.			1	1								
	Andere leefmilieuhinder	Vol.	4		2	1					2			
	Subtotaal		17	7	17	19	4	6	6	12	10	2	6	15
Biodiversiteit / Fauna en flora	Dierenwelzijn	Vol.	36	9	4	7	8	7	5	5	8	5	5	5
	Natuurbescherming	Vol.	2	2	2									
	Vergunning / erkenning dieren	Vol.			2								1	
	Vernietiging van dieren	Vol. Pog.	2		3	3	1		2	4	1	1	1	1
	Subtotaal		40	11	11	10	10	8	8	9	9	6	7	5
Niet nader bepaald	Vol.	2												
	Subtotaal		2											
	Totaal		78	28	36	37	22	30	22	29	47	22	23	29



Wapens en springstoffen

			2000	2013	2014	2015	2016	2017	2018	2019	2020	2021	2022	2023
Illegaal bezit	Vuurwapen	Vol.	1	26	33	42	58	31	16	30	21	17	16	19
		Pog.			1									
	Blank wapen of niet-vuurwapen	Vol.		18	5	7	9	4	11	6	7	9	6	6
	Munitie	Vol.		2	1	3	2	1	2	5	3	5	1	
	Onderdelen/toebehoren	Vol.			1	1						1		1
	Niet nader bepaald	Vol.	10								1			
	Subtotaal		11	46	41	53	69	36	29	42	31	32	23	28
Illegale dracht / vervoer	Vuurwapen	Vol.		4	1	1	2	1	2			1		2
	Blank wapen of niet-vuurwapen	Vol.		6	6	2	6	6	2	2	6	2	1	4
	Munitie	Vol.				1								
	Niet nader bepaald	Vol.	6											
	Subtotaal		6	10	7	4	8	7	4	2	6	3	1	6
Illegale handel	Vuurwapen	Vol.		2	1				1		1		1	
	Niet nader bepaald	Vol.	1											
	Subtotaal		1	2	1				1		1		1	
Illegale vervaardiging / herstelling	Blank wapen of niet-vuurwapen	Vol.											1	
	Subtotaal												1	
Springstoffen		Vol.				1		1	1				1	
	Subtotaal				1		1	1	1				1	
Andere	Veiligheidsmaatregelen	Vol.			1	1			2	1	3	1		
	Opslag	Vol.			2	1								1
	Nalaten aangifte diefstal of verlies	Vol.			1		3					5		
	Invoer / uitvoer / doorvoer voor militair gebruik	Vol.							1					1
	Niet nader bepaald	Vol.	8											
	Subtotaal		8	4	2	3	3	3	3	1	3	6		2
	Totaal		26	58	53	60	80	44	38	45	41	41	27	36



Bescherming personen

			2000	2013	2014	2015	2016	2017	2018	2019	2020	2021	2022	2023
Discriminatie	Racisme en xenofobie	Vol.	1	2	4	2		1		5	3	1		3
	Op grond van seksuele geaardheid (homofobie)	Vol.		1		1		1					2	1
	Op grond van het geslacht (seksisme)	Vol.							1		2		1	1
	Op grond van handicap	Vol.								1				
	Andere discriminatie	Vol.		1	3				1		1		1	
	Subtotaal		1	4	7	3		2	2	6	6	1	4	5
Bescherming privé-leven		Vol.	10	5	3	3	7	3	2	3			2	1
	Subtotaal		10	5	3	3	7	3	2	3			2	1
Bewakingscamera's		Vol.				1		1		2		3	1	
	Subtotaal					1		1		2		3	1	
Portretrecht		Vol.			2		2	1	1	1			2	2
	Subtotaal				2		2	1	1	1			2	2
Andere		Vol.	15		1									
	Subtotaal		15		1									
	Totaal		26	9	13	6	10	6	6	10	8	1	11	9



Hormonen en doping

		2000	2013	2014	2015	2016	2017	2018	2019	2020	2021	2022	2023
Bezit	Vol.		3		2	2	3	1	1	1			
	Subtotaal		3		2	2	3	1	1	1			
Gebruik	Vol.							1					
	Subtotaal							1					
Aanmaak en distributie	Vol.							1					
	Subtotaal							1					
Niet nader bepaald	Vol.		1										
	Subtotaal		1										
	Totaal		4		2	2	3	3	1	1			

Private veiligheid

		2000	2013	2014	2015	2016	2017	2018	2019	2020	2021	2022	2023
Bewaking- / beveiligingsfirma's	Vol.							1					
	Subtotaal							1					
	Totaal							1					

Jeugdbescherming

		2000	2013	2014	2015	2016	2017	2018	2019	2020	2021	2022	2023
Wet op de leerplicht	Vol.	2	2	3	1		2		1				1
	Subtotaal	2	2	3	1		2		1				1
Wet op de jeugdbescherming	Vol.	5	72	67	51	46	47	46	39	41	51	45	35
	Subtotaal	5	72	67	51	46	47	46	39	41	51	45	35
	Totaal	7	74	70	52	46	49	46	40	41	51	45	36



Sociaal strafwetboek

		2000	2013	2014	2015	2016	2017	2018	2019	2020	2021	2022	2023
Belaging op het werk	Vol.		10	1	2	1	1	3	2	2		4	1
	Subtotaal		10	1	2	1	1	3	2	2		4	1
Geweld op het werk	Vol.										1	1	1
	Subtotaal										1	1	1
Werknemer in gevaar brengen	Vol.							1	1	1		4	
	Subtotaal							1	1	1		4	
Voor de arbeid vereiste leeftijd	Vol.									1			
	Subtotaal									1			
Arbeidstijd	Vol.			1								1	
	Subtotaal			1								1	
Loon en andere vermogensrechtelijke voordelen	Vol.							1					
	Subtotaal							1					
Illegale arbeid	Vol.	1		1				1	1	1		1	
	Subtotaal	1		1				1	1	1		1	
Sociale fraude inzake bijdragen (zwartwerk)	Vol.		7	7	8	4	4	3	6	4	2	3	3
	Subtotaal		7	7	8	4	4	3	6	4	2	3	3
Sociale documenten	Vol.			1								1	
	Subtotaal			1								1	
Sociale zekerheid	Vol.		1	1					1				1
	Subtotaal		1	1					1				1
Misdr. tegen openbare trouw in sociaal strafrecht	Vol.				2	1		1	3	2		1	1
	Subtotaal				2	1		1	3	2		1	1
Oplichting in sociaal strafrecht	Vol.			1		2	2	7	19	2	1		2
	Subtotaal			1		2	2	7	19	2	1		2
Andere	Vol.				2	1	3		4	1	1		1
	Subtotaal				2	1	3		4	1	1		1
	Totaal	1	18	13	14	9	10	17	37	14	5	16	10

Dronkenschap en alcohol

		2000	2013	2014	2015	2016	2017	2018	2019	2020	2021	2022	2023
Openbare dronkenschap	Vol.	10	13	26	32	14	13	10	17	17	9	17	13
	Subtotaal	10	13	26	32	14	13	10	17	17	9	17	13
Sluitingsuur van horecazaken	Vol.					1							
	Subtotaal					1							
Alcohol schenken aan dronken persoon	Vol.									1			
	Subtotaal									1			
	Totaal	10	13	26	32	15	13	10	17	18	9	17	13

Bevolkingsregister

		2000	2013	2014	2015	2016	2017	2018	2019	2020	2021	2022	2023
	Vol.	57	43	54	54	39	38	34	55	42	60	42	53
	Pog.	3											
	Subtotaal	60	43	54	54	39	38	34	55	42	60	42	53
	Totaal	60	43	54	54	39	38	34	55	42	60	42	53

Identiteitskaart

		2000	2013	2014	2015	2016	2017	2018	2019	2020	2021	2022	2023
Niet in bezit	Vol.	1	3	5					1	4	1		
	Subtotaal	1	3	5					1	4	1		
Weigeren te vertonen	Vol.			1	1						1		
	Subtotaal			1	1						1		
Andere	Vol.				1	1							
	Subtotaal				1	1							
	Totaal	1	3	6	2	1			1	4	2		



Volksgezondheid

		2000	2013	2014	2015	2016	2017	2018	2019	2020	2021	2022	2023
Beoefening geneeskunst, verpleegkunde, enz.	Vol.			1									
	Subtotaal			1									
Gezondheidsbeleid	Vol.									79			1
	Subtotaal									79			1
Rookverbod	Vol.			1									
	Subtotaal			1									
Wetgeving geneesmiddelen	Vol.						1						
	Subtotaal						1						
Voedingswaren	Vol.			1									
	Subtotaal			1									
Weigering of verzuim naleving maatregelen	Vol.									308	175		1
	Subtotaal									308	175		1
Andere	Vol.	1								1	3	4	
	Subtotaal	1								1	3	4	
	Totaal	1		3			1			388	178	4	2



Arbeid

		2000	2013	2014	2015	2016	2017	2018	2019	2020	2021	2022	2023
Algemeen reglement arbeidsbescherming	Vol.	1	1		1				1	1	1	1	
	Subtotaal	1	1		1				1	1	1	1	
Ambulante handel	Vol.	2	1	3	3	1		3					1
	Subtotaal	2	1	3	3	1		3					1
Bezoldiging gereguleerd beroep	Vol.						1						
	Subtotaal						1						
Sociale fraude inzake bijdragen (zwartwerk)	Vol.	2	3		1	1	1	1	2				1
	Pog.				1								
	Subtotaal	2	3		2	1	1	1	2				1
Toegang uitoefenen beroep	Vol.									1			
	Subtotaal									1			
Buitenlandse werknemers of zelfstandigen	Vol.				1							1	
	Subtotaal				1							1	
Andere	Vol.	1	2	2	1	2		1		1	1	1	
	Subtotaal	1	2	2	1	2		1		1	1	1	
	Totaal	6	7	5	8	4	2	5	3	3	2	3	2



Bescherming van de openbare inkomsten

		2000	2013	2014	2015	2016	2017	2018	2019	2020	2021	2022	2023
Douane en accijnzen	Vol.							1					
	Subtotaal							1					
Verkeersbelasting / BIV	Vol.		3	14				1	1				
	Subtotaal		3	14				1	1				
Sociale fraude inzake uitkeringen	Vol.				1				2				1
	Subtotaal				1				2				1
BTW-fraude	Vol.						1				1		
	Subtotaal						1				1		
Fiscale fraude - inkomstenbelastingen	Vol.				2								
	Subtotaal				2								
Fraude inzake andere openbare inkomsten	Vol.						1						
	Subtotaal						1						
Niet nader bepaald	Vol.		1										
	Subtotaal		1										
	Totaal		4	14	3		2	2	3		1		1

Economische wetgeving

		2000	2013	2014	2015	2016	2017	2018	2019	2020	2021	2022	2023
Vennootschappen	Vol.	1					2	6	3	2	6	8	
	Subtotaal	1					2	6	3	2	6	8	
Andere	Vol.			1	1					1	1	3	15
	Subtotaal			1	1					1	1	3	15
	Totaal	1		1	1		2	6	3	3	7	11	15



Handelspraktijken

		2000	2013	2014	2015	2016	2017	2018	2019	2020	2021	2022	2023
Marktpraktijken en consumentenbescherming	Vol.							1		1			
	Subtotaal							1		1			
Prijsreglementering	Vol.				1								
	Subtotaal				1								
Handelsregister	Vol.	1	1	3	1	1	1						
	Subtotaal	1	1	3	1	1	1						
Andere	Vol.	1	1	6					1				
	Subtotaal	1	1	6					1				
	Totaal	2	2	9	2	1	1	1	1	1			

Militair strafrecht en militie

		2000	2013	2014	2015	2016	2017	2018	2019	2020	2021	2022	2023
Desertie	Vol.			1									4
	Subtotaal			1									4
Militair strafrecht	Vol.			2		2	1		1		2	1	1
	Subtotaal			2		2	1		1		2	1	1
	Totaal			3		2	1		1		2	1	5


Andere bijzondere wetten

		2000	2013	2014	2015	2016	2017	2018	2019	2020	2021	2022	2023
Vervoer	Vol.	4	2	3	1	2		1	1	1		3	
	Subtotaal	4	2	3	1	2		1	1	1		3	
Misdr. in de audiovisuele sector	Vol.					1							
	Subtotaal					1							
Energie	Vol.											1	
	Subtotaal											1	
Onopzettelijke beschadiging kabels telecomnetwerk	Vol.			1	2								
	Subtotaal			1	2								
Inbreuken Wet politie spoorwegen	Vol.			1		9	1		8				
	Subtotaal			1		9	1		8				
Bescherming van (onderdeel) politie-uniform	Vol.									2			
	Subtotaal									2			
Andere	Vol.	36		2	5				1	1	2	2	
	Subtotaal	36		2	5				1	1	2	2	
	Totaal	40	2	7	8	12	1	1	10	4	2	6	

POLITIËLE CRIMINALITEITSSTATISTIEKEN

PLEEGPLAATS: POLITIEZONE

ARDENNES BRABANCONNES

*Bijlage III: Detailrapport
Criminele Figuren / Fenomenen*



ARDENNES BRABANCONNES

CF Diefstal vervoermiddel

		2000	2013	2014	2015	2016	2017	2018	2019	2020	2021	2022	2023
Autodiefstal	Vol.	83	11	13	9	14	18	20	14	5	7	5	7
	Pog.	12	4	2	3	1			2	2	1	1	2
	Totaal	95	15	15	12	15	18	20	16	7	8	6	9
Motodiefstal	Vol.	1	4	7	5	3	2	2	7	5	2	1	
	Pog.							1	1				
	Totaal	1	4	7	5	3	2	3	8	5	2	1	
Carjacking	Vol.	5						2				1	
	Pog.												1
	Totaal	5						2				1	1
Homejacking	Vol.	1							1				1
	Pog.	1											
	Totaal	2							1				1
Garagediefstal	Vol.	23	3	4	4	5	11	9	3	2	1	1	
	Pog.	4											
	Totaal	27	3	4	4	5	11	9	3	2	1	1	
Bromfietsdiefstal	Vol.	8	2	4		3	1	1	6	2		1	
	Pog.								1				
	Totaal	8	2	4		3	1	1	7	2		1	
Fietsdiefstal	Vol.	21	16	17	11	9	14	10	11	12	14	22	11
	Pog.												1
	Totaal	21	16	17	11	9	14	10	11	12	14	22	12



CF Inbraak

		2000	2013	2014	2015	2016	2017	2018	2019	2020	2021	2022	2023
Woninginbraak	Vol.	194	127	113	129	142	108	129	123	68	59	103	79
	Pog.	117	66	78	68	77	76	79	67	58	36	51	45
	Totaal	311	193	191	197	219	184	208	190	126	95	154	124
Inbraak in bedrijf of handelszaak	Vol.	21	16	12	6	12	18	21	17	9	4	3	11
	Pog.	3	14	6	2	5	6	9	7	7	1	1	1
	Totaal	24	30	18	8	17	24	30	24	16	5	4	12
Inbraak in openbare of overheidsinstelling	Vol.	6	2	13	6	3	7	8	8	2	11	7	13
	Pog.	2	2	6	2	2	4	2	3	6	2	2	
	Totaal	8	4	19	8	5	11	10	11	8	13	9	13
Ramkraak	Vol.	1	3										
	Pog.		2										
	Totaal	1	5										
Inbraak in gebouw (totaal)	Vol.	221	145	136	141	157	133	158	148	79	74	113	103
	Pog.	122	82	90	72	83	86	90	77	71	39	54	46
	Totaal	343	227	226	213	240	219	248	225	150	113	167	149

CF Diefstal andere

		2000	2013	2014	2015	2016	2017	2018	2019	2020	2021	2022	2023
Diefstal gewapenderhand	Vol.	8		2	1	4	2	3	2		4		3
	Pog.	2		1	1		2	2	1				
	Totaal	10		3	2	4	4	5	3		4		3
Diefstal met geweld zonder wapen	Vol.	12	6	5	4	7	6	5	5	5	5	10	14
	Pog.	1	8	2	2	5	4	3	2	3	4	6	7
	Totaal	13	14	7	6	12	10	8	7	8	9	16	21
Diefstal uit of aan voertuig	Vol.	51	82	71	48	66	39	57	45	42	48	30	23
	Pog.	14	10	3	9	9	6	6	8	10	5	6	2
	Totaal	65	92	74	57	75	45	63	53	52	53	36	25



CF Diefstal andere

		2000	2013	2014	2015	2016	2017	2018	2019	2020	2021	2022	2023
Sacjacking uit auto	Vol.											1	
	Totaal											1	
Diefstal van wapens en explosieven	Vol.	7	7	4	6	2	4	7	4	6	3	8	3
	Totaal	7	7	4	6	2	4	7	4	6	3	8	3
Steaming	Vol.					1							
	Totaal					1							
Handtasroof	Vol.	1											
	Totaal	1											
Grijpdiefstal	Vol.	1					1		3	1	2	4	1
	Totaal	1					1		3	1	2	4	1
Zakkenrollerij	Vol.	5	8	19	13	3	3	5	5	5	5	7	3
	Pog.					1							
	Totaal	5	8	19	13	4	3	5	5	5	5	7	3
Winkeldiefstal	Vol.	2	11	5	7	5	12	10	18	5	9	8	14
	Pog.							2			1	1	1
	Totaal	2	11	5	7	5	12	12	18	5	10	9	15
Diefstal met list	Vol.	5	14	15	9	12	9	22	25	13	12	10	19
	Pog.		3	2		1	2	1	5	3	4		3
	Totaal	7	17	17	9	13	11	23	30	16	16	10	22
Metaaldiefstal	Vol.		6		5	2	2	3	5	2	7	3	4
	Pog.								1				
	Totaal		6		5	2	2	3	6	2	7	3	4
Werfdiefstal	Vol.	18	16	2		7	6	8	4	5	4	6	5
	Pog.			1	1			1		2		1	
	Totaal	18	16	3	1	7	6	9	4	7	4	7	5



CF Diefstal andere

		2000	2013	2014	2015	2016	2017	2018	2019	2020	2021	2022	2023
Home-invasion	Vol.					1	1						
	Totaal					1	1						
Dierendiefstal	Vol.	2	7	3	3	3	1	1	3	2			2
	Pog.	1											
	Totaal	3	7	3	3	3	1	1	3	2			2
Ladingdiefstal	Vol.					1		1					
	Pog.									1			
	Totaal					1		1		1			



ICT-criminaliteit

		2000	2013	2014	2015	2016	2017	2018	2019	2020	2021	2022	2023
Betaalkaartfraude	Vol.	1	5	9	5	4	6	16	19	15	10	16	21
	Pog.				5	1		1				1	
	Totaal	1	5	9	10	5	6	17	19	15	10	17	21
Phishing	Vol.		1	3	1		4	4	1	4	1	3	6
	Pog.				1		1	1			1	1	
	Totaal		1	3	2		5	5	1	4	2	4	6
Ransomware	Vol.						2						
	Pog.							1					
	Totaal						2	1					
Shouldersurfing	Vol.		1	3	2		3	5	12	7	2	7	6
	Pog.				1								
	Totaal		1	3	3		3	5	12	7	2	7	6
Skimming	Vol.		1			3	3		1	2		1	2
	Pog.					1							
	Totaal		1			4	3		1	2		1	2



CF Andere

		2000	2013	2014	2015	2016	2017	2018	2019	2020	2021	2022	2023
Geweld tegen beroepen van algemeen belang	Vol.	1	5	4	4	6	2	4	3	3	3	6	5
	Totaal	1	5	4	4	6	2	4	3	3	3	6	5
Graffiti	Vol.		16	12	18	1	5	3		2	3	2	2
	Totaal		16	12	18	1	5	3		2	3	2	2
Beschadiging van auto	Vol.	7	67	73	92	58	55	53	49	67	66	48	54
	Pog.								1				
	Totaal	7	67	73	92	58	55	53	50	67	66	48	54
Steekpartij	Vol.							1		1			
	Pog.										1		
	Totaal							1		1		1	

FE Intrafamiliaal geweld (IFG)

		2000	2013	2014	2015	2016	2017	2018	2019	2020	2021	2022	2023
IFG: fysiek, binnen het koppel	Vol.	8	44	37	55	63	56	64	47	61	59	53	53
	Pog.								1				
	Totaal	8	44	37	55	63	56	64	48	61	59	53	53
IFG: fysiek, tegen afstammelingen	Vol.	5	6	14	10	6	11	12	11	6	10	17	3
	Totaal	5	6	14	10	6	11	12	11	6	10	17	3
IFG: fysiek, tegen andere leden	Vol.	32	9	9	8	16	10	7	12	18	13	11	15
	Pog.			1									
	Totaal	32	9	10	8	16	10	7	12	18	13	11	15
IFG: seksueel, binnen het koppel	Vol.				1	1	1		1				
	Totaal				1	1	1		1				
IFG: seksueel, tegen afstammelingen	Vol.	1	2	2	2	4	2	2		4	2		
	Totaal	1	2	2	2	4	2	2		4	2		
IFG: seksueel, tegen andere leden	Vol.	1				2							



FE Intrafamiliaal geweld (IFG)

		2000	2013	2014	2015	2016	2017	2018	2019	2020	2021	2022	2023
	Totaal	1				2							
IFG: psychisch, binnen het koppel	Vol.	31	37	45	26	47	42	67	64	49	39	58	64
	Totaal	31	37	45	26	47	42	67	64	49	39	58	64
IFG: psychisch, tegen afstammelingen	Vol.		1	2		2	2	3	2		1		
	Totaal		1	2		2	2	3	2		1		
IFG: psychisch, tegen andere leden	Vol.		3	2		2	2	4		1	1	6	
	Totaal		3	2		2	2	4		1	1	6	
IFG: economisch, binnen het koppel	Vol.		2		1	6	1	2	2	1	1	2	1
	Pog.								1				
	Totaal		2		1	6	1	2	3	1	1	2	1
IFG: economisch, tegen afstammelingen	Vol.							1			1	1	
	Totaal							1			1	1	
IFG: economisch, tegen andere leden	Vol.	7	9	8	8	7	6	9	8	5	6	3	4
	Pog.			1									
	Totaal	7	9	9	8	7	6	9	8	5	6	3	4

FE Hormonen en doping

		2000	2013	2014	2015	2016	2017	2018	2019	2020	2021	2022	2023
Humane doping	Vol.		4		2	2	3	3	1	1			
	Totaal		4		2	2	3	3	1	1			
Illegale vetmesting	Vol.					1		1					
	Totaal					1		1					



FE Drugs

		2000	2013	2014	2015	2016	2017	2018	2019	2020	2021	2022	2023
Verkoop van cocaïne	Vol.		2	2	2	2	1	2		2	3	1	3
	Totaal		2	2	2	2	1	2		2	3	1	3
Import-export van synthetische drugs	Vol.					1							
	Totaal					1							
Verkoop van synthetische drugs	Vol.								1				
	Totaal								1				
Productie van cannabis (teelt)	Vol.		6	3	4	1	4	3	3	2	3	4	3
	Totaal		6	3	4	1	4	3	3	2	3	4	3
Verkoop-handel van heroïne	Vol.		1								2		
	Totaal		1								2		

FE Wapenzwandel

		2000	2013	2014	2015	2016	2017	2018	2019	2020	2021	2022	2023
Handel en productie van vuurwapen	Vol.		2	1				2		1		1	1
	Totaal		2	1				2		1		1	1
Handel en productie van niet-vuurwapen	Vol.											1	
	Totaal											1	

FE Mensenhandel

		2000	2013	2014	2015	2016	2017	2018	2019	2020	2021	2022	2023
Mensenhandel - economische uitbuiting	Vol.	1	1			2	1			1			
	Totaal	1	1			2	1			1			
Mensenhandel - seksuele uitbuiting	Vol.	2	1					1					
	Totaal	2	1					1					

FE Geweld in de publieke ruimte



FE Geweld in de publieke ruimte

		2000	2013	2014	2015	2016	2017	2018	2019	2020	2021	2022	2023
Fysiek geweld (openbaar vervoer)	Vol.		1	2			1			4			1
	Totaal		1	2			1			4			1
Fysiek geweld (openbare weg)	Vol.	13	26	15	32	26	30	26	25	32	32	26	30
	Pog.	2	1		5	2			1	1	1	2	1
	Totaal	15	27	15	37	28	30	26	26	33	33	28	31
Fysiek geweld (andere openbare plaats)	Vol.	1	1				1	1	2	1	1	1	2
	Pog.										1		
	Totaal	1	1				1	1	2	1	2	1	2
Fysiek geweld (publiek toegankelijke plaats)	Vol.	11	11	14	13	14	8	9	8	10	5	15	9
	Pog.			1					2				1
	Totaal	11	11	15	13	14	8	9	10	10	5	15	10
Seksueel geweld (openbaar vervoer)	Vol.						1	1					
	Totaal						1	1					
Seksueel geweld (openbare weg)	Vol.	1	2	3	5	2	3			1	4		1
	Totaal	1	2	3	5	2	3			1	4		1
Seksueel geweld (andere openbare plaats)	Vol.				2	1		1		2		2	
	Totaal				2	1		1		2		2	
Seksueel geweld (publiek toegankelijke plaats)	Vol.			3	1	1		2	3	1	2		3
	Pog.						1						
	Totaal			3	1	1	1	2	3	1	2		3
Psychisch geweld (openbaar vervoer)	Vol.		2	1			1			2		1	
	Totaal		2	1			1			2		1	
Psychisch geweld (openbare weg)	Vol.	13	54	54	31	34	42	28	32	31	39	26	33
	Totaal	13	54	54	31	34	42	28	32	31	39	26	33
Psychisch geweld (andere openbare plaats)	Vol.	2	18	2	1	3	4	2	3	2	7		2
	Totaal	2	18	2	1	3	4	2	3	2	7		2



FE Geweld in de publieke ruimte

		2000	2013	2014	2015	2016	2017	2018	2019	2020	2021	2022	2023
	Totaal	2	18	2	1	3	4	2	3	2	7		2
Psychisch geweld (publiek toegankelijke plaats)	Vol.	13	20	14	12	11	14	16	13	7	11	6	15
	Totaal	13	20	14	12	11	14	16	13	7	11	6	15
Diefstal gewapenderhand (openbaar vervoer)	Vol.	1											
	Totaal	1											
Diefstal gewapenderhand (openbare weg)	Vol.	1											
	Pog.							1					
	Totaal	1						1					
Diefstal gewapenderhand (publiek toegank. plaats)	Vol.	3		2	1	1		3			2		1
	Pog.	1		1	1		1						
	Totaal	4		3	2	1	1	3			2		1
Diefstal geweld zonder wapen (openbare weg)	Vol.	3	1		1	1	3	2		2	1	2	3
	Pog.	1	1										1
	Totaal	4	2		1	1	3	2		2	1	2	4
Diefstal geweld zonder wapen (and. openb. plaats)	Vol.	2		1								1	
	Totaal	2		1								1	
Diefstal geweld zonder wapen (pub. toegank. pl.)	Vol.	1	4	3	1	1	1	1	2	1	1	1	
	Pog.		1	1				1					
	Totaal	1	5	4	1	1	1	2	2	1	1	1	



FE Andere

		2000	2013	2014	2015	2016	2017	2018	2019	2020	2021	2022	2023
Nepagenten	Vol.		3		1			2		2			1
	Totaal		3		1			2		2			1
Terrorisme, extremisme en radicalisme	Vol.				2	1	2		2			1	
	Totaal				2	1	2		2			1	
Cyberbelaging	Vol.	4	52	69	57	39	50	64	54	58	50	61	73
	Totaal	4	52	69	57	39	50	64	54	58	50	61	73
Identiteitsfraude	Vol.	2	21	15	17	15	27	45	43	53	40	40	48
	Pog.		2	1	4		3	11	3	5	1	1	2
	Totaal	2	23	16	21	15	30	56	46	58	41	41	50

POLITIËLE CRIMINALITEITSSTATISTIEKEN

PLEEGPLAATS: POLITIEZONE

ARDENNES BRABANCONNES

***Bijlage IV: Geregistreeerde feiten
Geen Misdrijf***



ARDENNES BRABANCONNES

Niet-crimineel feit

Ziekte / overlijden / vermist

	2000	2013	2014	2015	2016	2017	2018	2019	2020	2021	2022	2023
Zelfmoord	12	20	19	17	20	13	26	13	21	15	29	23
Ziek persoon	15	13	13	10	17	15	16	28	15	32	18	13
Verdacht overlijden	3		4	5	4		1	1	3	2	3	4
Natuurlijk overlijden	3	1	2	4	1	3	6	2	2	4	3	5
Vermist persoon (verdwijning)	11	8	5	4	4	11	4	6	7	10	8	17
Ongeval (exclusief verkeer)	4	1	3	2	2		1	1	3	2	3	3
Niet-geïdentificeerd lijk									1			
Veiligheid werknemers (arbeidsongeval)												4
Andere	1	1	1			1		1	1			
Totaal	49	44	47	42	48	43	54	52	53	65	64	69

Oproepen

	2000	2013	2014	2015	2016	2017	2018	2019	2020	2021	2022	2023
Alarm	1	2	1	1	1			1				
Oproepen	10	2			1		4		2	20	7	12
Totaal	11	4	1	1	2		4	1	2	20	7	12

Sociale problemen

	2000	2013	2014	2015	2016	2017	2018	2019	2020	2021	2022	2023
Familiale moeilijkheden	101	34	37	36	35	23	45	58	106	99	94	130
Twist, onenigheid (geen slagen)	40	20	24	22	40	37	37	46	37	57	31	66
Burgerlijke zaak	11	12	8	9	5	14	10	15	11	10	12	23
Jeugdbescherming	19	11	11	8	12	22	11	10	15	13	9	5
Niet nader bepaald						1						
Andere	12	1					1	2	1	4		
Totaal	183	78	80	75	92	97	104	131	170	183	146	224

Rampen



Rampen

	2000	2013	2014	2015	2016	2017	2018	2019	2020	2021	2022	2023
Gaslek							1					
Inzakking	1											
Stormschade				1	1	1						
Wateroverlast		1						1				
Andere			1			1						
Totaal	1	1	1	1	1	1	2	2				

Openbare orde

	2000	2013	2014	2015	2016	2017	2018	2019	2020	2021	2022	2023
Verstoring	1	7	5	3	1	4	2	1				5
Andere	1		1				1					
Totaal	2	7	6	3	1	4	3	1				5

Verdachte handelingen

	2000	2013	2014	2015	2016	2017	2018	2019	2020	2021	2022	2023
	30	20	27	18	18	12	19	18	11	5	9	13
Totaal	30	20	27	18	18	12	19	18	11	5	9	13

Gevonden voorwerpen

	2000	2013	2014	2015	2016	2017	2018	2019	2020	2021	2022	2023
	3	1	1	2	2	1	2	1	3	2	1	2
Totaal	3	1	1	2	2	1	2	1	3	2	1	2

Verloren voorwerpen

	2000	2013	2014	2015	2016	2017	2018	2019	2020	2021	2022	2023
	292	696	702	635	605	669	764	703	555	613	576	587
Totaal	292	696	702	635	605	669	764	703	555	613	576	587

Andere niet misdrijven

	2000	2013	2014	2015	2016	2017	2018	2019	2020	2021	2022	2023
Niet-naleving van voorwaarden			1	5	1	5	8	5	19	21	25	6



Andere niet misdrijven

	2000	2013	2014	2015	2016	2017	2018	2019	2020	2021	2022	2023
Proces-verbaal van inlichtingen	6	35	17	19	24	17	7	12	12	10	4	4
Kennisgeving		39	41	41	38	52	81	58	41	12	34	31
Onopzettelijke beschadiging kabels (niet telecom)		1	1	1		2		1				
Vraag seining elektronisch toezicht											9	7
Toezichtstaak wapens	1		1		1	3	2	10	17	16	15	16
Niet nader bepaald						1			1			
Andere niet misdrijven	25											
Totaal	32	75	61	66	64	80	98	86	90	59	87	64