

# ***POLITIËLE CRIMINALITEITSSTATISTIEKEN***

---

*PLEEGPLAATS: POLITIEZONE*

**ORNE - THYLE**

**2000 - 2023**

*Federale Politie - DGRIDRIIBIPOL*

# ***POLITIËLE CRIMINALITEITSSTATISTIEKEN***

---

***PLEEGPLAATS: POLITIEZONE***

**ORNE - THYLE**

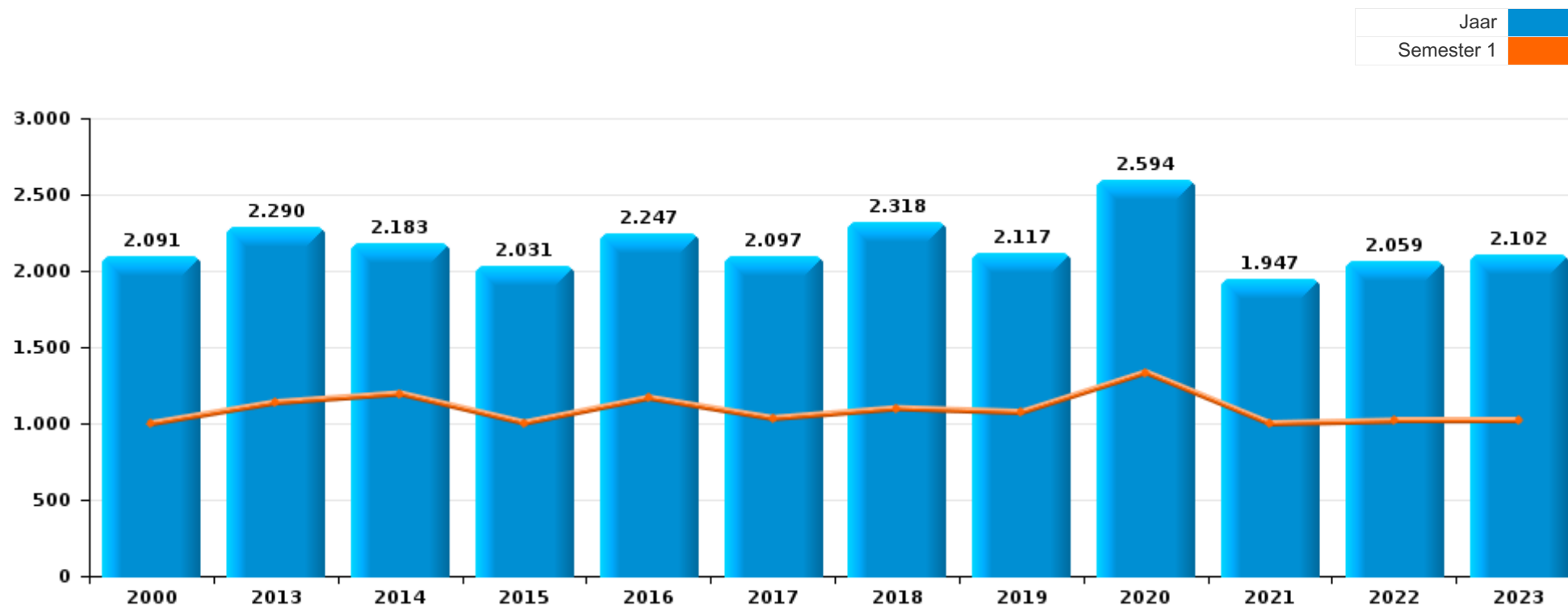
***DEEL I : GERECHTELIJKE INBREUKEN***

# GEREGISTREERDE CRIMINALITEIT OP HET NIVEAU VAN DE POLITIEZONE



## ORNE - THYLE

	2000	2013	2014	2015	2016	2017	2018	2019	2020	2021	2022	2023
Totaal aantal misdrijven	2.091	2.290	2.183	2.031	2.247	2.097	2.318	2.117	2.594	1.947	2.059	2.102





## ORNE - THYLE

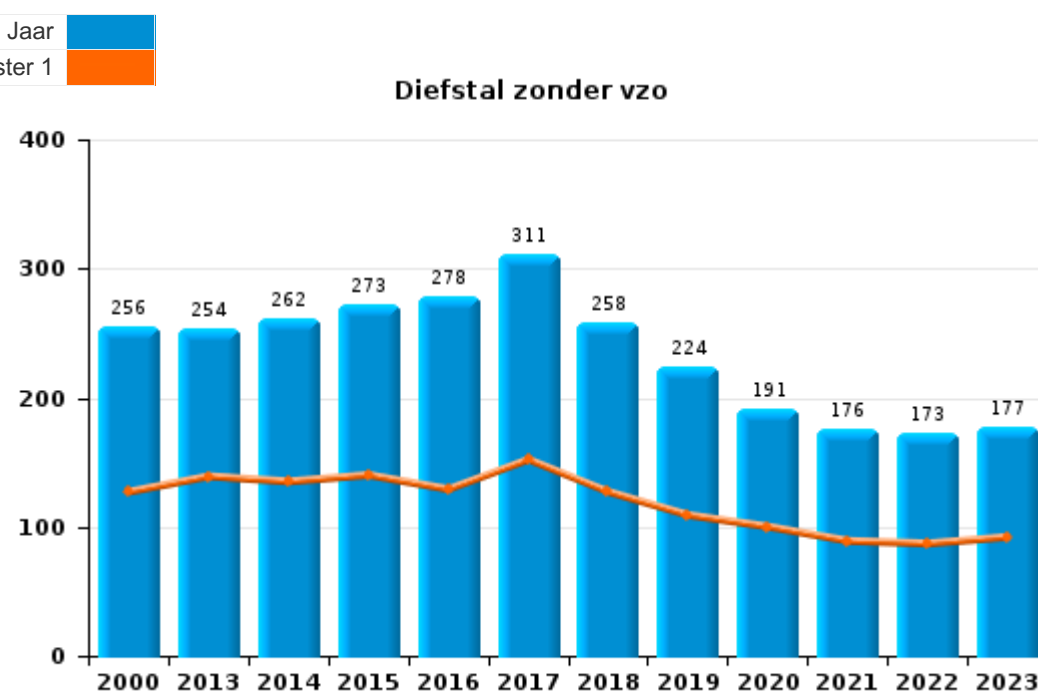
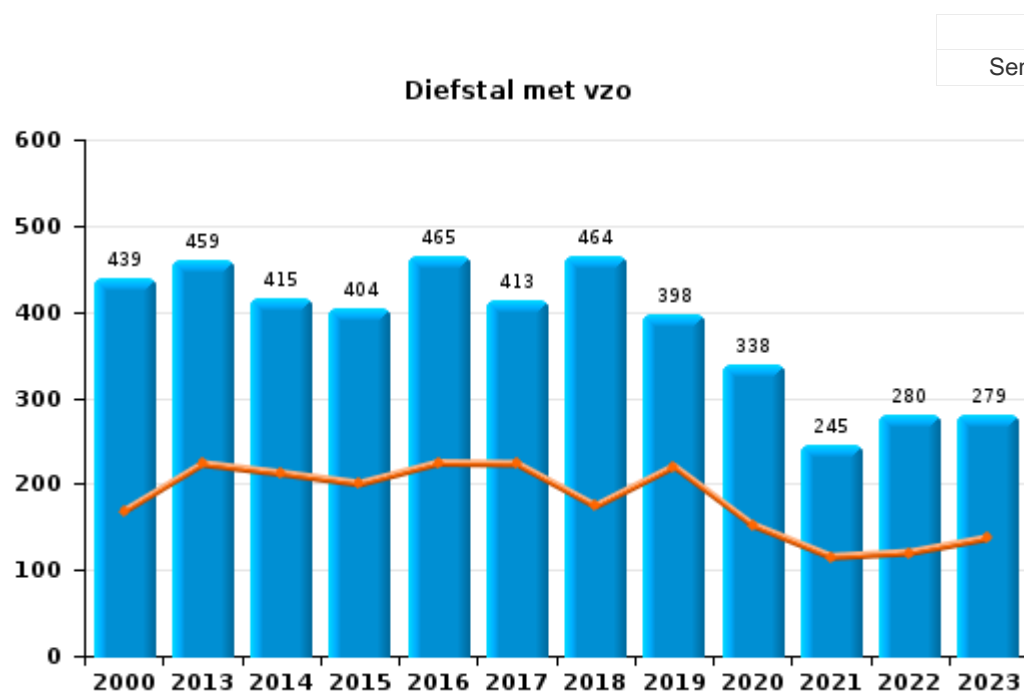
	2000	2013	2014	2015	2016	2017	2018	2019	2020	2021	2022	2023
Diefstal en afpersing	885	719	683	687	746	728	727	628	537	429	467	465
Misdr. tegen de lichamelijke integriteit	199	228	201	210	219	189	239	241	261	166	231	213
Beschadigen van eigendom	263	232	206	174	207	196	213	183	206	170	179	154
Misdr. tegen andere morele waarden en gevoelens	31	145	152	131	151	147	147	147	192	142	134	140
Bedrog	118	119	130	102	93	106	137	133	120	145	170	159
Drugs	72	144	133	130	149	146	165	91	57	120	112	137
Misdr. tegen de openbare veiligheid	134	125	117	96	103	111	102	114	152	104	95	85
Informatiecriminaliteit		42	56	30	45	63	106	121	137	186	256	247
Bevolkingsregister	44	107	124	121	113	105	94	92	123	96	88	77
Jeugdbescherming	13	75	77	58	58	45	52	64	53	33	30	39
Misdr. tegen het juridisch statuut van het kind	25	41	49	42	73	39	53	56	69	23	19	29
Volksgesondheid			1						425	84		
Milieu	58	47	34	22	47	36	43	29	52	27	42	26
Vreemdelingenwetgeving	8	67	50	35	38	19	17	17	23	31	46	68
Zedenmisdriven	36	22	19	23	30	30	33	43	37	40	34	39
Misdr. tegen de openbare trouw	26	22	35	37	33	23	37	29	28	32	31	47
Wapens en springstoffen	19	45	31	34	27	28	27	28	30	26	22	35
Misdr. tegen de familie	68	29	30	32	17	16	38	24	19	20	23	21
Misdr. tegen gezag van de overheid	16	33	12	12	15	11	20	20	16	22	22	33
Sociaal strafwetboek		4	11	18	26	17	15	18	17	19	8	14
Dronkenschap en alcohol	4	16	10	11	14	6	11	11	5	11	13	23
Bescherming personen	18	9	6	3	2	9	8	8	13	8	11	20
Andere bijzondere wetten	5	4	1	2	26	12	7	11	9	3	3	3
Arbeid	8	4	3	4	3	5	11	3	5	3	7	3
Identiteitskaart	3		4	1			9	1	1	1	8	9
Overtreding Strafwetboek	29		1	2			1		1			
Misdr. tegen de persoonlijke vrijheid	4	3	3	2	2	2	1	3	3	1	1	2
Bescherming van de openbare inkomsten	1	1	1	3	5	2	2		1	2	1	3
Economische wetgeving	1	1		5			1	1	1	1	3	2
Handelspraktijken	1	1	1		1	3			1	1	1	6
Mensenhandel		2		2							2	3
Hormonen en doping				1			2	1		1		
Huisjesmelkerij		1	1	1	2							
Onwettige uitoefening van het openbaar gezag	1	2			1							
Andere inbreuken Strafwetboek			1			1						
Voetbalwet						2						
Kieswetgeving	1											
Misdr. tegen de veiligheid van de staat					1							
<b>Subtotaal</b>	<b>2.091</b>	<b>2.290</b>	<b>2.183</b>	<b>2.031</b>	<b>2.247</b>	<b>2.097</b>	<b>2.318</b>	<b>2.117</b>	<b>2.594</b>	<b>1.947</b>	<b>2.059</b>	<b>2.102</b>
<b>Overtreding lokaal politiereglement</b>	<b>1</b>	<b>45</b>	<b>19</b>	<b>39</b>	<b>34</b>	<b>47</b>	<b>40</b>	<b>41</b>	<b>45</b>	<b>27</b>	<b>31</b>	<b>41</b>
<b>Subtotaal</b>	<b>1</b>	<b>45</b>	<b>19</b>	<b>39</b>	<b>34</b>	<b>47</b>	<b>40</b>	<b>41</b>	<b>45</b>	<b>27</b>	<b>31</b>	<b>41</b>
<b>Totaal</b>	<b>2.092</b>	<b>2.335</b>	<b>2.202</b>	<b>2.070</b>	<b>2.281</b>	<b>2.144</b>	<b>2.358</b>	<b>2.158</b>	<b>2.639</b>	<b>1.974</b>	<b>2.090</b>	<b>2.143</b>



## I.1. Inbreukcategorie : Diefstal en afpersing (top 5 inbreuken op nationaal niveau 2023)

## ORNE - THYLE

	2000	2013	2014	2015	2016	2017	2018	2019	2020	2021	2022	2023
<b>Diefstal met vzo</b>	439	459	415	404	465	413	464	398	338	245	280	279
<b>Diefstal zonder vzo</b>	256	254	262	273	278	311	258	224	191	176	173	177
<b>Diefstal niet nader bepaald</b>	186	2	3	3	3	4	1	3	1	1	4	
<b>Afpersing</b>	4	4	3	7			4	3	7	7	10	9
<b>Totaal</b>	<b>885</b>	<b>719</b>	<b>683</b>	<b>687</b>	<b>746</b>	<b>728</b>	<b>727</b>	<b>628</b>	<b>537</b>	<b>429</b>	<b>467</b>	<b>465</b>





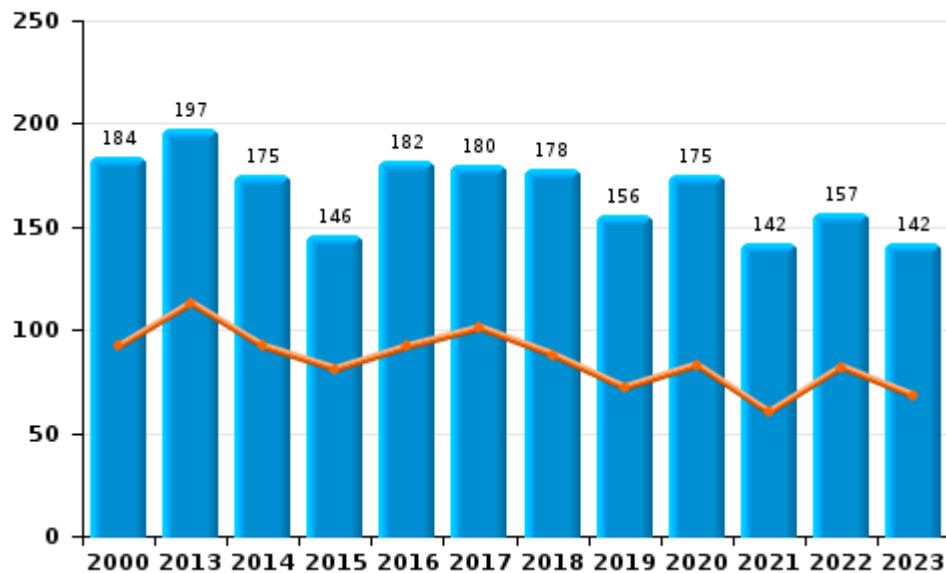
## I.2. Inbreukcategorie : Beschadigen van eigendom (top 5 inbreuken op nationaal niveau 2023)

## ORNE - THYLE

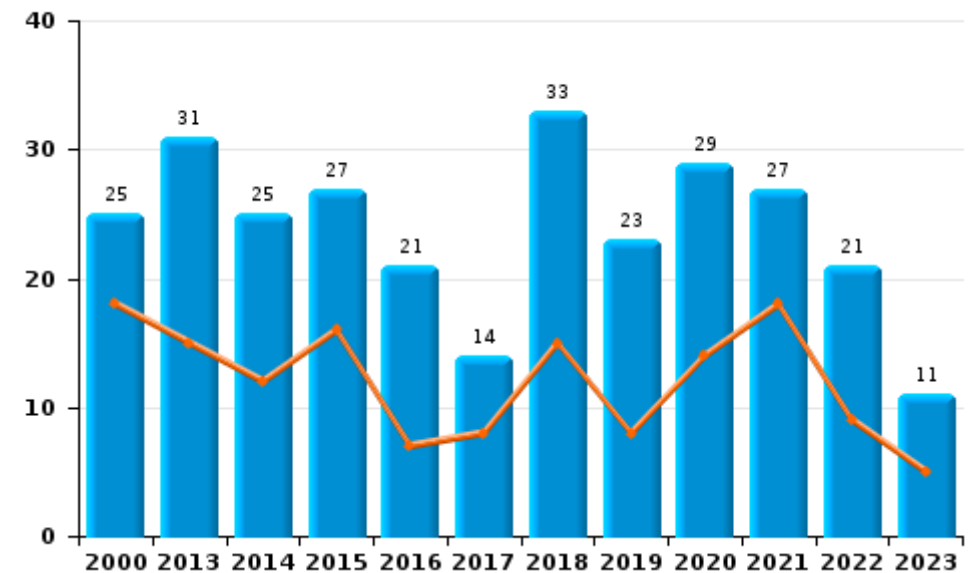
	2000	2013	2014	2015	2016	2017	2018	2019	2020	2021	2022	2023
Vandalisme	184	197	175	146	182	180	178	156	175	142	157	142
Onopzettelijke brandstichting	16	19	13	15	12	8	18	13	14	19	12	4
Opzettelijke brandstichting	9	12	12	12	9	6	15	10	15	8	9	7
Vernieling, onbruikbaarmaking, beschadiging	54	4	6	1	4	2	2	4	2	1	1	1
<b>Totaal</b>	<b>263</b>	<b>232</b>	<b>206</b>	<b>174</b>	<b>207</b>	<b>196</b>	<b>213</b>	<b>183</b>	<b>206</b>	<b>170</b>	<b>179</b>	<b>154</b>

Jaar	<span style="color: blue;">■</span>
Semester 1	<span style="color: orange;">■</span>

Vandalisme



Brandstichting

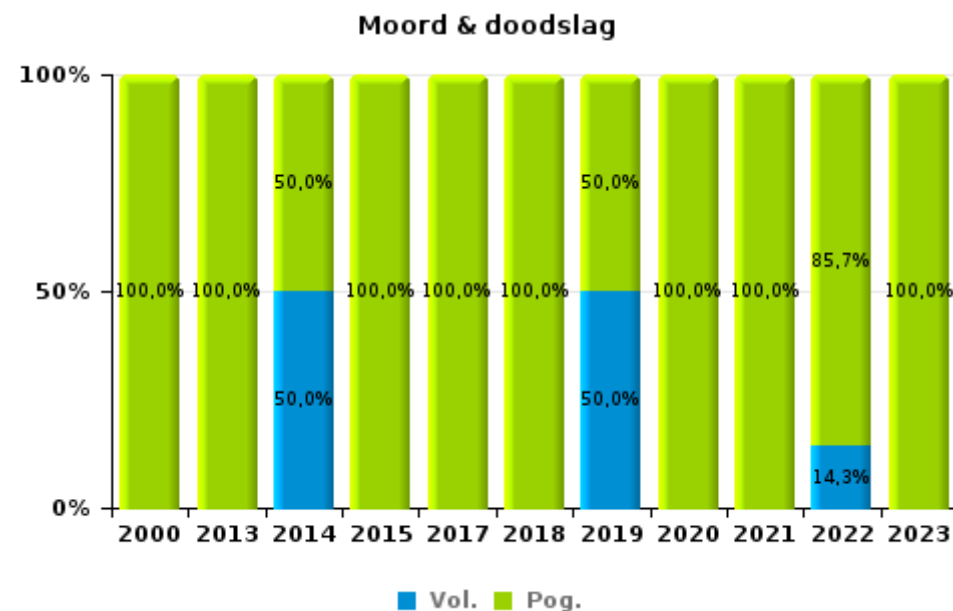
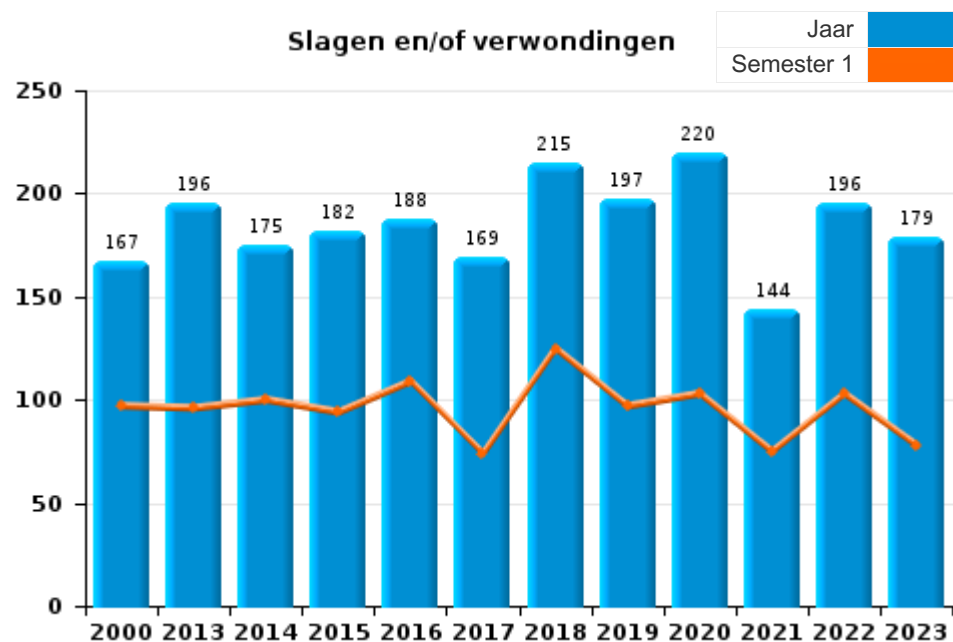




I.3. Inbreukcategorie : Misdrijven tegen de lichamelijke integriteit (top 5 inbreuken op nationaal niveau 2023)

ORNE - THYLE

	2000	2013	2014	2015	2016	2017	2018	2019	2020	2021	2022	2023
Slagen en/of verwondingen	167	196	175	182	188	169	215	197	220	144	196	179
Andere	30	30	24	27	31	19	23	42	38	18	28	29
Moord & doodslag	2	2	2	1		1	1	2	3	4	7	5
<b>Totaal</b>	<b>199</b>	<b>228</b>	<b>201</b>	<b>210</b>	<b>219</b>	<b>189</b>	<b>239</b>	<b>241</b>	<b>261</b>	<b>166</b>	<b>231</b>	<b>213</b>



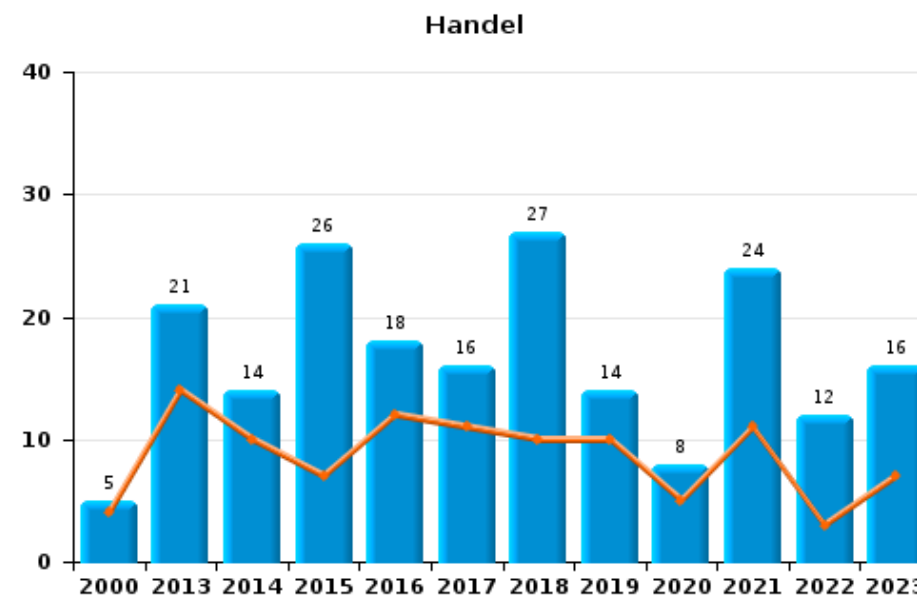
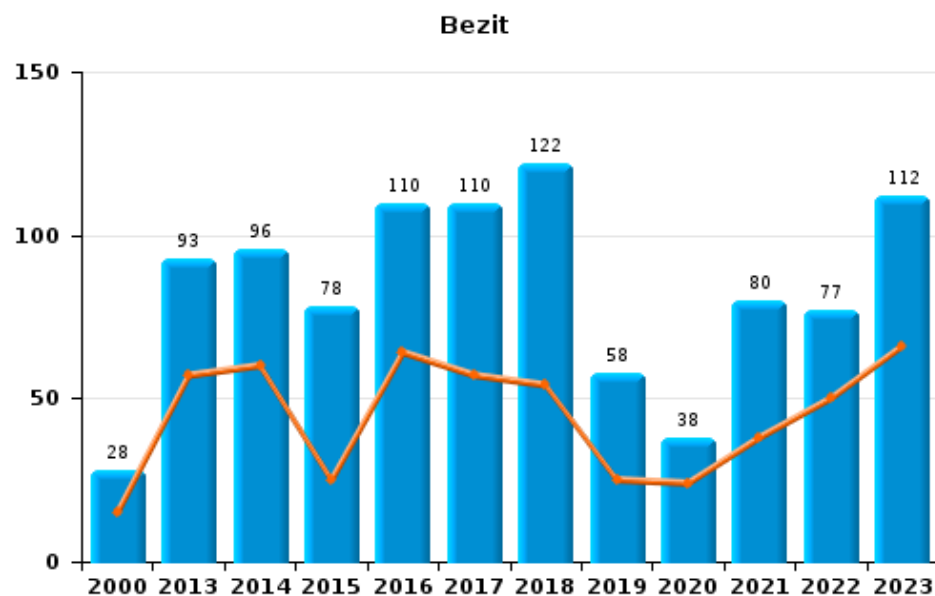


I.4. Inbreukcategorie : Drugs (top 5 inbreuken op nationaal niveau 2023)

ORNE - THYLE

	2000	2013	2014	2015	2016	2017	2018	2019	2020	2021	2022	2023
<b>Bezit</b>	28	93	96	78	110	110	122	58	38	80	77	112
<b>Handel</b>	5	21	14	26	18	16	27	14	8	24	12	16
<b>Gebruik</b>	36	7	8	8	6	3	6	4	3	1	3	3
<b>Andere</b>	3	10	10	5	2	1	4	8	2	2	9	
<b>Fabricatie</b>		6	2	7	8	7	1	5	4	6	6	4
<b>In- en uitvoer</b>		7	3	6	5	9	5	2	2	7	5	2
<b>Totaal</b>	<b>72</b>	<b>144</b>	<b>133</b>	<b>130</b>	<b>149</b>	<b>146</b>	<b>165</b>	<b>91</b>	<b>57</b>	<b>120</b>	<b>112</b>	<b>137</b>

Jaar	
Semester 1	



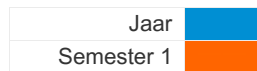




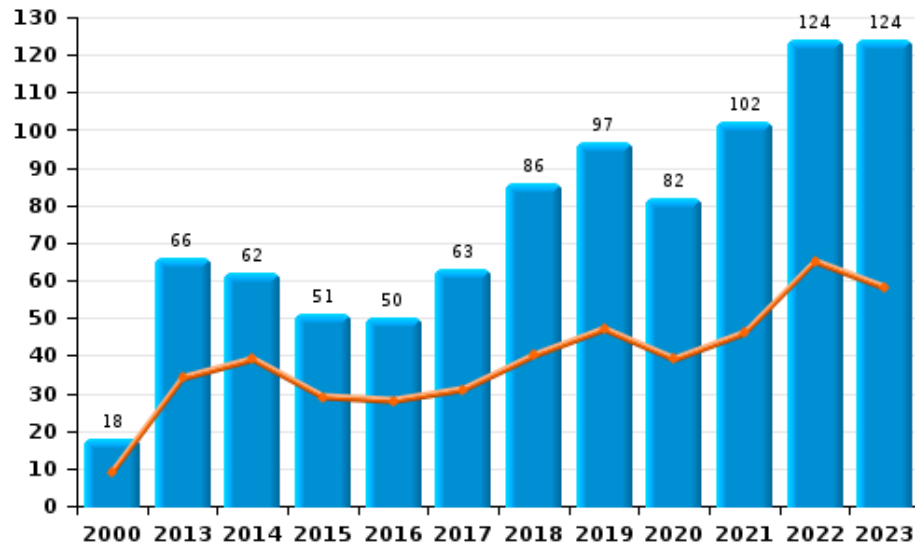
I.5. Inbreukcategorie : Bedrog (top 5 inbreuken op nationaal niveau 2023)

ORNE - THYLE

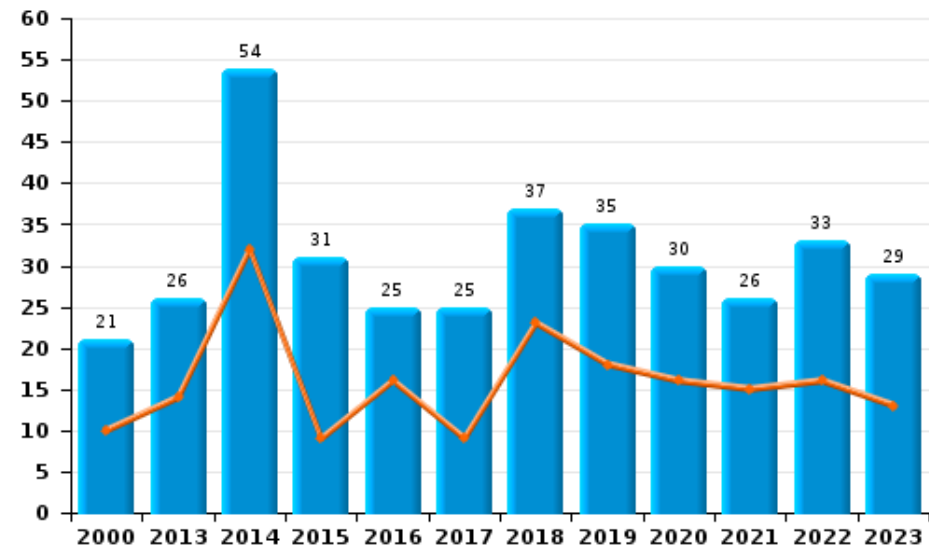
	2000	2013	2014	2015	2016	2017	2018	2019	2020	2021	2022	2023
Oplichting	18	66	62	51	50	63	86	97	82	102	124	124
Misbruik van vertrouwen en verwante misdr.	21	26	54	31	25	25	37	35	30	26	33	29
Verduistering en bedrieglijke vernietiging	65	4	3	3	3	3	3		1	4	2	1
Bedrog: Andere	10	1	2	8	5	6	2		3	7	5	3
Heling	2	7	2	4	4	5	5	1	3	2	3	1
Flessentrekkerij	2	13	5	3	3	3	2		1	2	2	1
Misdr. ivm insolventie		2	2	2	3	1	2			2	1	
<b>Totaal</b>	<b>118</b>	<b>119</b>	<b>130</b>	<b>102</b>	<b>93</b>	<b>106</b>	<b>137</b>	<b>133</b>	<b>120</b>	<b>145</b>	<b>170</b>	<b>159</b>



Oplichting



Misbruik van vertrouwen en verwante misdr.





# ***POLITIËLE CRIMINALITEITSSTATISTIEKEN***

---

*PLEEGPLAATS: POLITIEZONE*

**ORNE - THYLE**

***DEEL II : CRIMINELE FIGUREN / FENOMENEN***



## ORNE - THYLE

CF Diefstal vervoermiddel

	2000	2013	2014	2015	2016	2017	2018	2019	2020	2021	2022	2023
Autodiefstal	128	21	34	26	22	31	47	39	21	8	25	13
Motodiefstal	2	1	3	1	3	2	2	3	7	2	4	1
Carjacking	11	1		1		2	2	1				
Homejacking			1									2
Garagediefstal	10	3	5	3	1	5	15	9	8	1	14	2
Bromfietsdiefstal	18	2	4	6	1	8	5	2	4	1	2	5
Fietsdiefstal	20	13	11	15	18	35	19	16	29	19	14	13

CF Inbraak

	2000	2013	2014	2015	2016	2017	2018	2019	2020	2021	2022	2023
Woninginbraak	296	276	221	244	199	200	230	232	223	157	184	187
Inbraak in bedrijf of handelszaak	41	34	31	14	40	28	53	31	25	19	21	33
Inbraak in openbare of overheidsinstelling	9	16	11	22	24	18	37	16	13	9	12	11
Ramkraak	1		1				1	2				
Inbraak in gebouw (totaal)	345	326	263	279	263	245	320	279	261	185	217	230

CF Diefstal andere

	2000	2013	2014	2015	2016	2017	2018	2019	2020	2021	2022	2023
Diefstal gewapenderhand	24		8	4	4	3	3	2	5	5	6	7
Diefstal met geweld zonder wapen	18	20	12	15	11	14	13	16	11	10	13	18
Diefstal uit of aan voertuig	119	98	93	105	163	149	105	92	46	37	45	45
Diefstal van wapens en explosieven	7	9	10	13	4	6	10	9	5	4	3	8
Steaming					1							
Handtasroof	2	1				1						
Grijpdiefstal	3	3	1			4	5	3	1	1	1	3
Zakkenrollerij	14	9	7	3	10	11	8	9	8	2	11	7
Winkeldiefstal	3	18	18	21	26	23	16	18	16	27	17	6
Diefstal met list	12	18	7	14	4	18	15	13	7	4	11	6
Metaaldiefstal		15	9	17	10	10	7	7	6	9	4	8
Werfdiefstal	14	13	19	19	8	13	6	8	9	11	5	5
Home-invasie					2							1
Dierendiefstal	3	2	1		3	4	3	3	1	4	1	1
Ladingdiefstal		2	3	6	11	5	2	7	4			



### ICT-criminaliteit

	2000	2013	2014	2015	2016	2017	2018	2019	2020	2021	2022	2023
Betaalkaartfraude	1	22	8	9	17	15	15	43	31	15	34	37
Phishing		3	3	2	4	3	8	7	16	32	60	95
Ransomware						3	2			1	2	
Shouldersurfing		1	1			5	2	6	1	1		4
Skimming					1	1	1	7	1			

### CF Andere

	2000	2013	2014	2015	2016	2017	2018	2019	2020	2021	2022	2023
Geweld tegen beroepen van algemeen belang	4	12	2	8	2		1	3	3	8	11	7
Groepsverkrachting										1		1
Graffiti	1	7	6	3	9	7	5	2	2	7	8	2
Beschadiging van auto	13	95	84	73	96	80	96	89	84	85	88	62
Steekpartij	1	2	2	1	1		1	1			2	

### FE Intrafamiliaal geweld (IFG)

	2000	2013	2014	2015	2016	2017	2018	2019	2020	2021	2022	2023
IFG: fysiek, binnen het koppel	14	68	56	50	56	56	76	68	74	43	65	78
IFG: fysiek, tegen afstammelingen	6	10	16	12	10	6	13	7	7	2	12	12
IFG: fysiek, tegen andere leden	59	15	19	8	11	4	15	12	13	9	17	15
IFG: seksueel, binnen het koppel		1							2			1
IFG: seksueel, tegen afstammelingen	2			2	2	3	1	1	2	2		
IFG: seksueel, tegen andere leden						1		1			1	
IFG: psychisch, binnen het koppel	80	68	83	83	95	61	91	86	101	48	48	64
IFG: psychisch, tegen afstammelingen			4	4	4	7	5	2	2	4	7	12
IFG: psychisch, tegen andere leden		3	3	3	5	5	3	2	6	5	1	6
IFG: economisch, binnen het koppel		3	3	4	3	1	6	2	1	2	3	6
IFG: economisch, tegen afstammelingen	1					1						
IFG: economisch, tegen andere leden	14	12	12	5	11	14	11	5	2	11	18	10

### FE Hormonen en doping

	2000	2013	2014	2015	2016	2017	2018	2019	2020	2021	2022	2023
Humane doping				1			2	1		1		
Illegale vetmesting					1							



### FE Drugs

	2000	2013	2014	2015	2016	2017	2018	2019	2020	2021	2022	2023
Verkoop van cocaïne			2	4	7	3	6	5	3	7	3	5
Import-export van cocaïne				1						2		1
Productie van synthetische drugs		2								1		
Import-export van synthetische drugs			1									
Verkoop van synthetische drugs		1		2	5	2	5	5		4	2	
Productie van cannabis (teelt)		5	1	5	6	6	1	3	3	4	2	2
Import-export van cannabis in grote hoeve.										2		1
Verkoop van cannabis in grote hoeveelheid												2
Verkoop-handel van heroïne							1			1		1

### FE Wapenzwendel

	2000	2013	2014	2015	2016	2017	2018	2019	2020	2021	2022	2023
Handel en productie van vuurwapen				3				1				1
Handel en productie van niet-vuurwapen			1			1	1					

### FE Mensenhandel

	2000	2013	2014	2015	2016	2017	2018	2019	2020	2021	2022	2023
Mensenhandel - economische uitbuiting		1		2							2	3
Mensenhandel - seksuele uitbuiting		1			1			1		2		3



### FE Geweld in de publieke ruimte

	2000	2013	2014	2015	2016	2017	2018	2019	2020	2021	2022	2023
Fysiek geweld (openbaar vervoer)	4	6	2	5	1	4	4	3	2	2	2	2
Fysiek geweld (openbare weg)	35	43	42	66	45	53	68	58	53	45	56	48
Fysiek geweld (andere openbare plaats)	1	2	2	1	4	2		1	1			1
Fysiek geweld (publiek toegankelijke plaats)	22	19	16	13	19	25	16	21	20	23	25	19
Seksueel geweld (openbaar vervoer)			2		2			1				
Seksueel geweld (openbare weg)	6	4	2	2	2	2	3	5		2	5	2
Seksueel geweld (andere openbare plaats)				1		1	1		1			
Seksueel geweld (publiek toegankelijke plaats)	4	1	1		1		3	6	3	3	3	10
Psychisch geweld (openbaar vervoer)	3	4	4	2	2	3	2	1	2		1	
Psychisch geweld (openbare weg)	40	51	61	47	52	38	50	54	61	44	42	53
Psychisch geweld (andere openbare plaats)	2	7	3	5	2	4	2	2	6	2	5	3
Psychisch geweld (publiek toegankelijke plaats)	10	15	26	13	16	14	11	20	19	14	18	27
Diefstal gewapenderhand (openbaar vervoer)	1											
Diefstal gewapenderhand (openbare weg)	8			2		2	1		1	1	1	2
Diefstal gewapenderhand (publiek toegank. plaats)	9		3	2	3	1		2	3	3	4	4
Diefstal geweld zonder wapen (openbaar vervoer)	3	1	2	2								
Diefstal geweld zonder wapen (openbare weg)	5	6	4	4	5	5	5	8	2	2	1	7
Diefstal geweld zonder wapen (and. openb. plaats)		1				1	1		1			
Diefstal geweld zonder wapen (pub. toegank. pl.)	2	5	3		4	3		3	2	2	1	2

### FE Andere

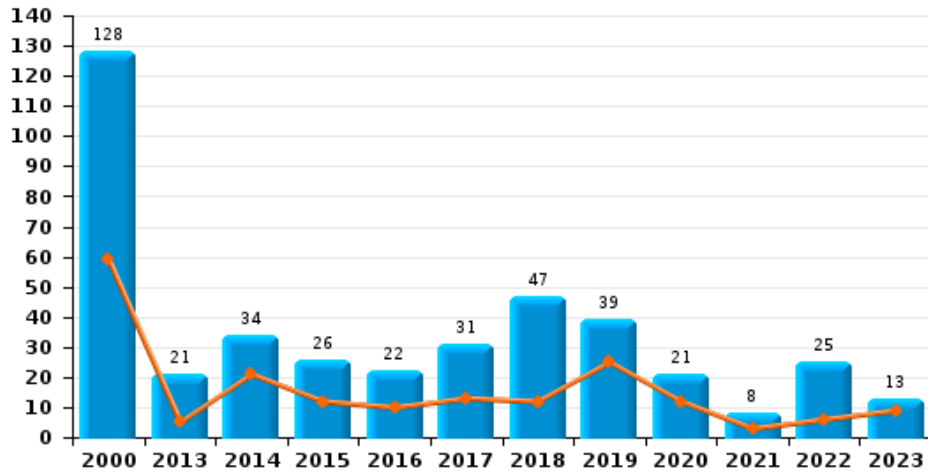
	2000	2013	2014	2015	2016	2017	2018	2019	2020	2021	2022	2023
Nepagenten	1	2	1	6		4	1	2	1		1	
Terrorisme, extremisme en radicalisme					1	1						
Cyberbelaging	4	9	31	45	41	53	43	70	83	69	80	69
Identiteitsfraude	8	15	17	25	21	20	22	23	22	21	23	37



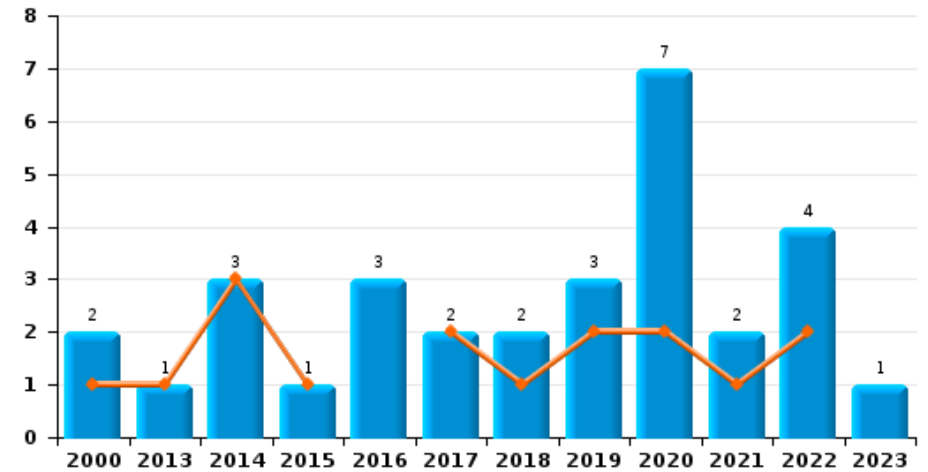
## ORNE - THYLE

Jaar  
Semester 1

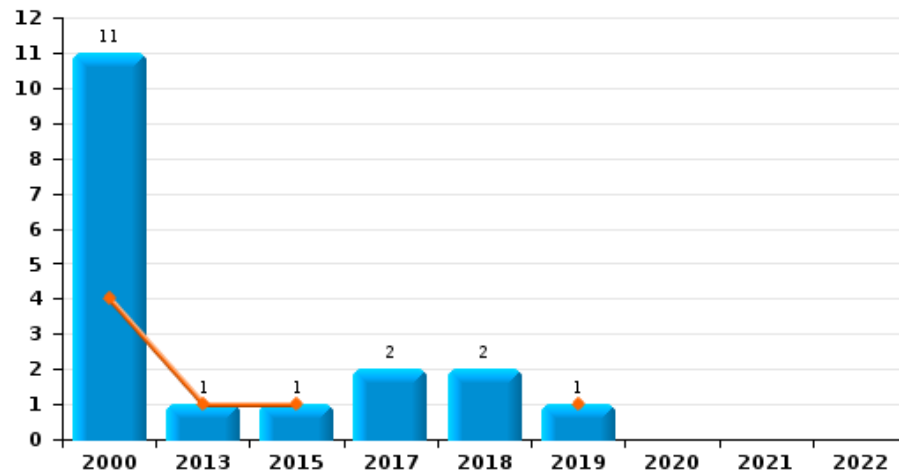
### Autodiefstal



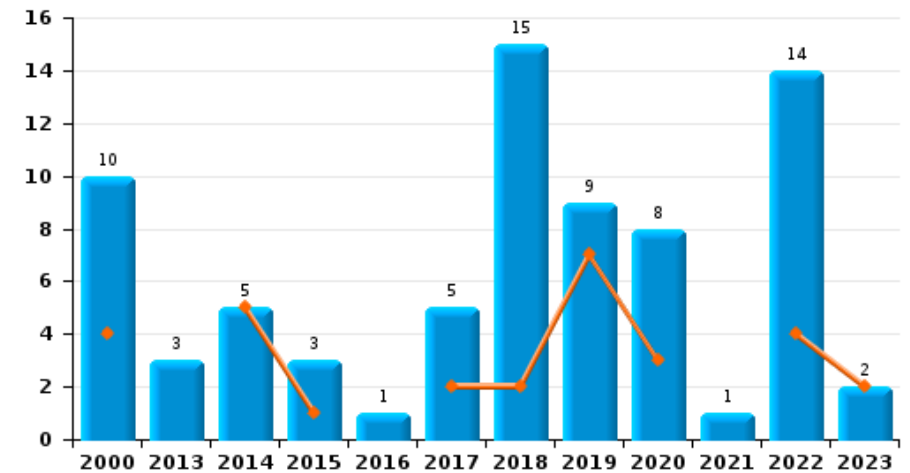
### Motodiefstal



### Carjacking



### Garagediefstal



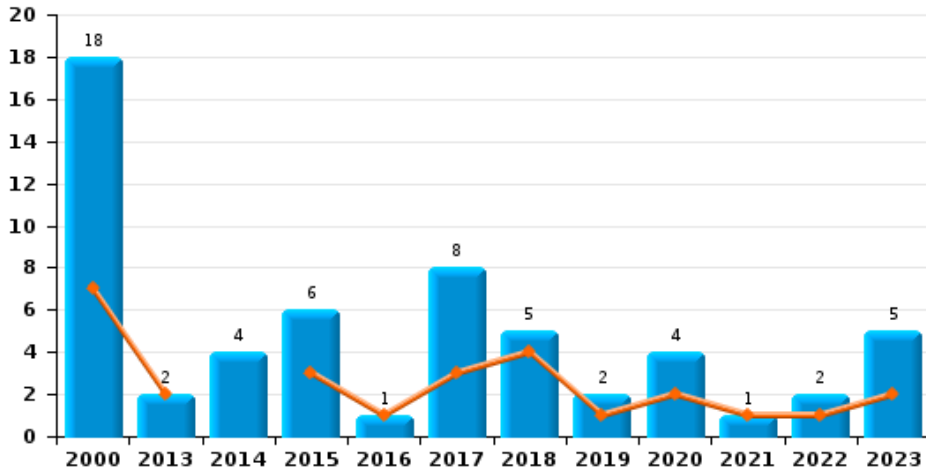




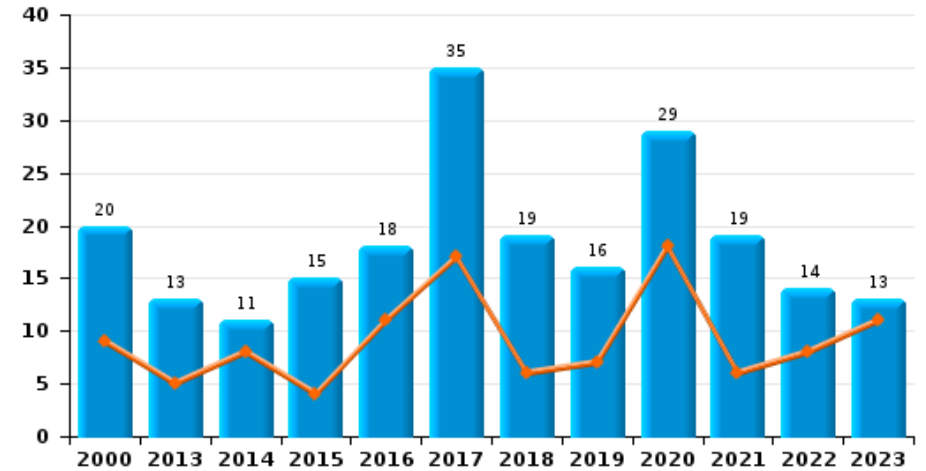
**ORNE - THYLE**

Jaar	<span style="color: blue;">■</span>
Semester 1	<span style="color: orange;">■</span>

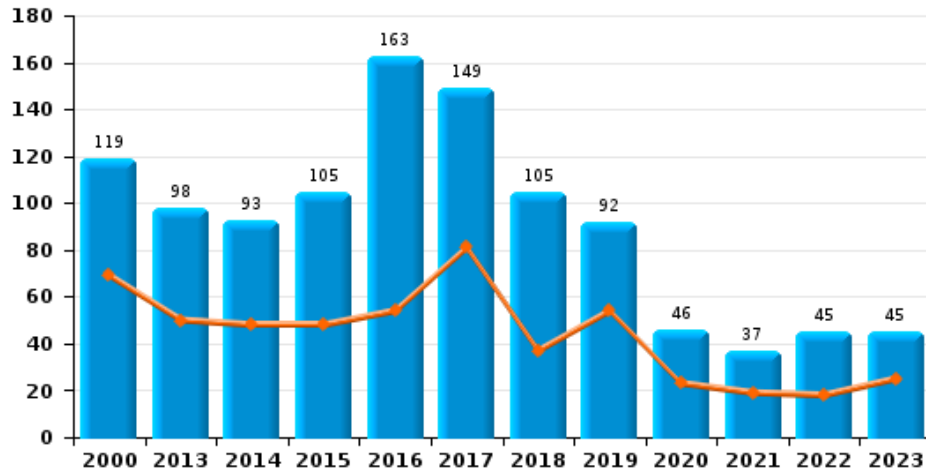
**Bromfietsdiefstal**



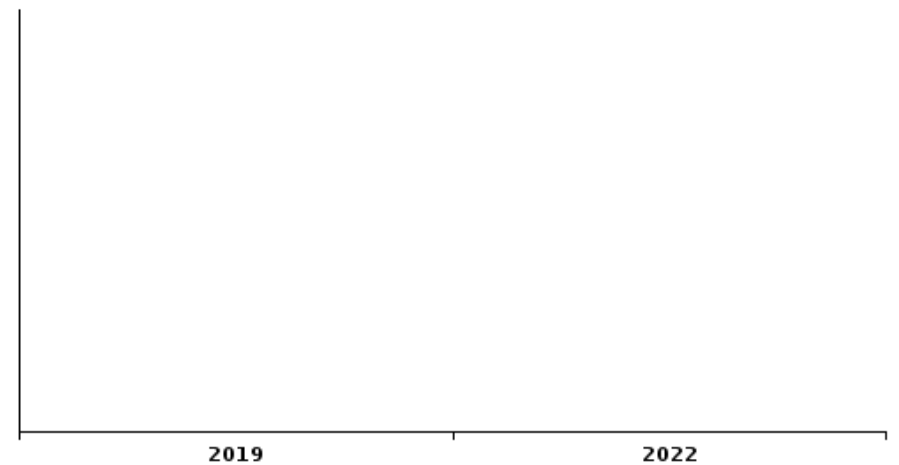
**Fietsdiefstal**



**Diefstal uit of aan voertuig**





**Sacjacking uit auto**

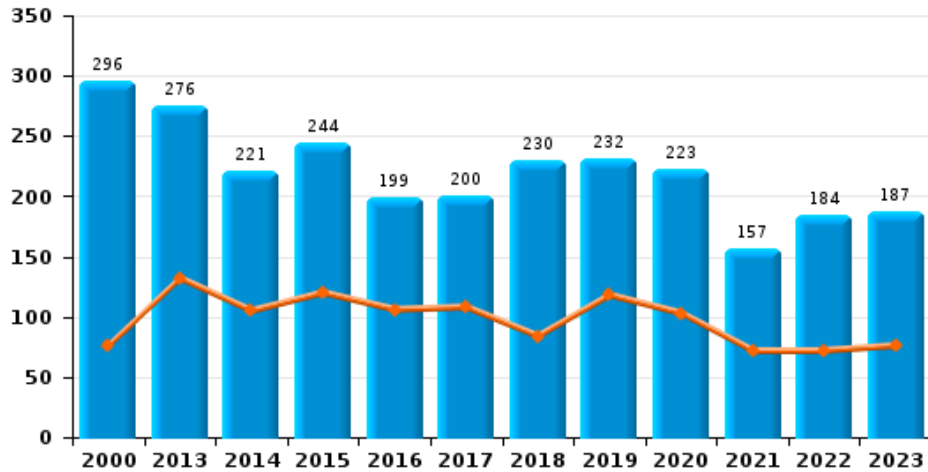




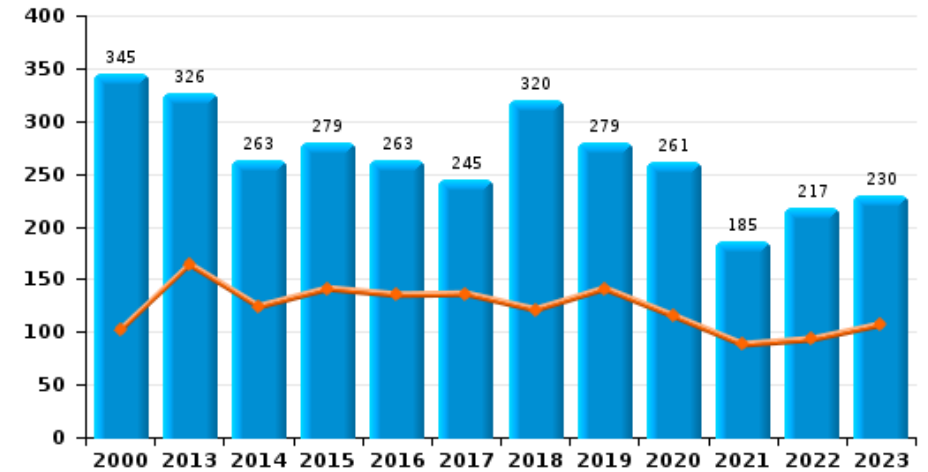
## ORNE - THYLE

Jaar   
Semester 1 

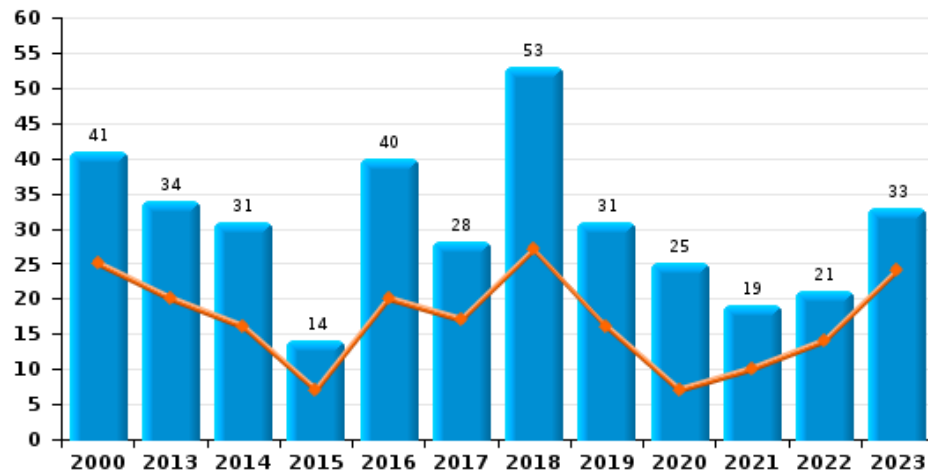
### Woninginbraak



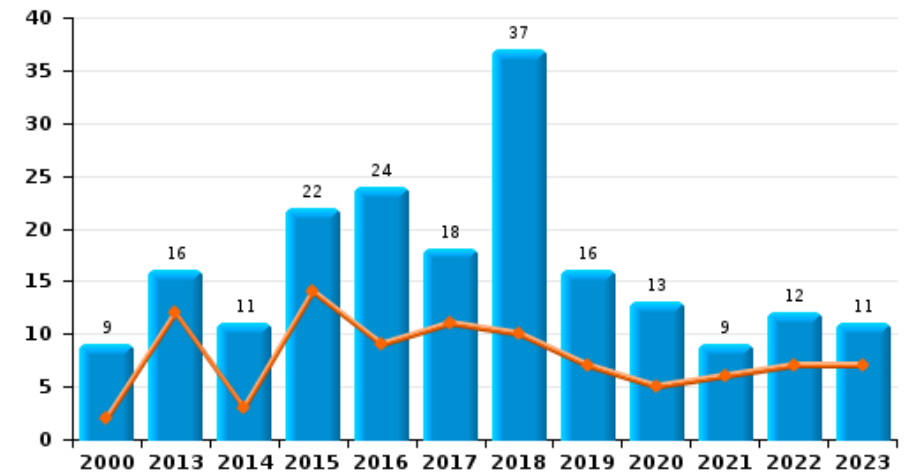
### Inbraak in gebouw (totaal)



### Inbraak in bedrijf of handelszaak





### Inbraak in openbare of overheidsinstelling

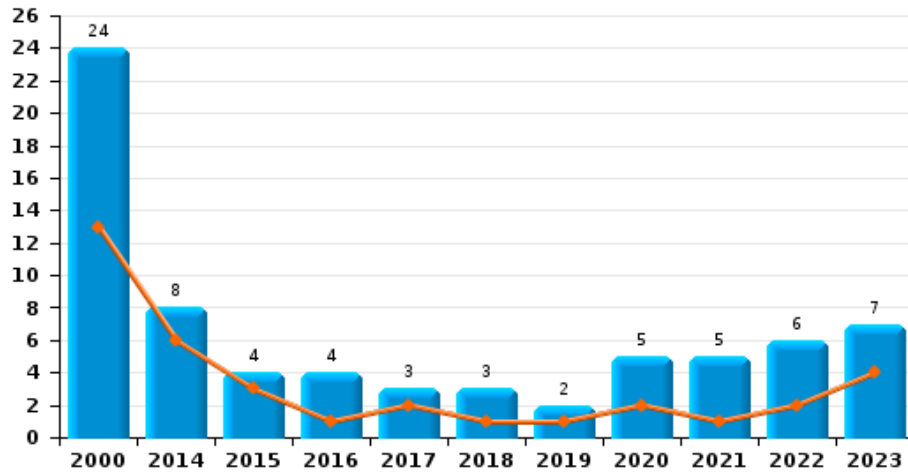




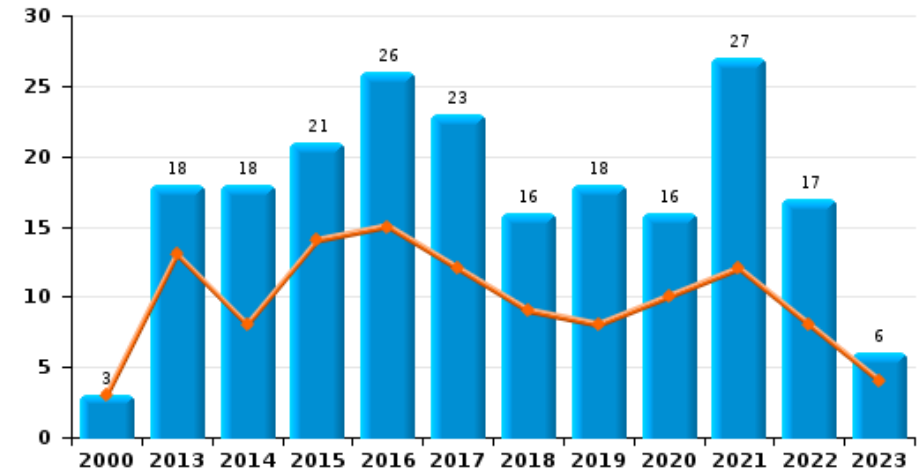
## ORNE - THYLE

Jaar   
Semester 1 

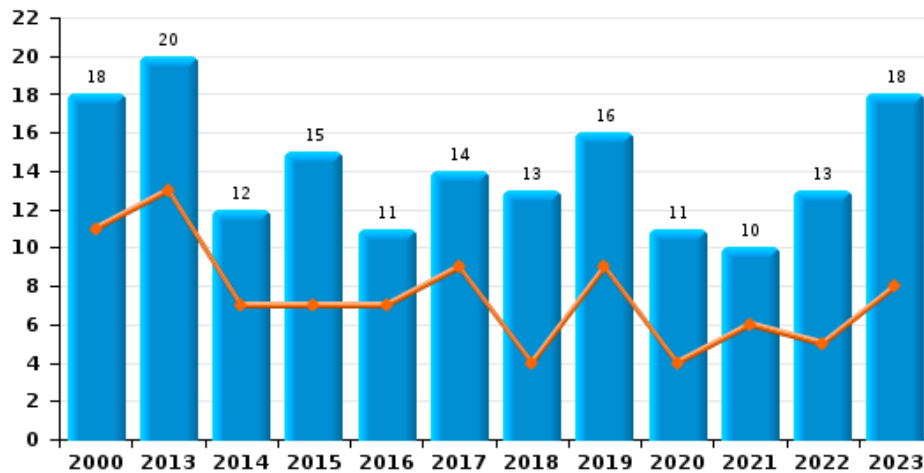
### Diefstal gewapenderhand



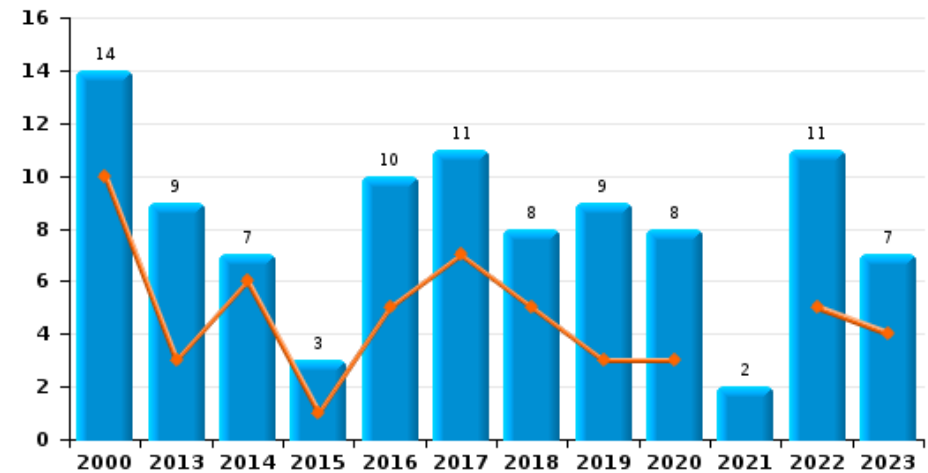
### Winkeldiefstal



### Diefstal met geweld zonder wapen



### Zakkenrollerij

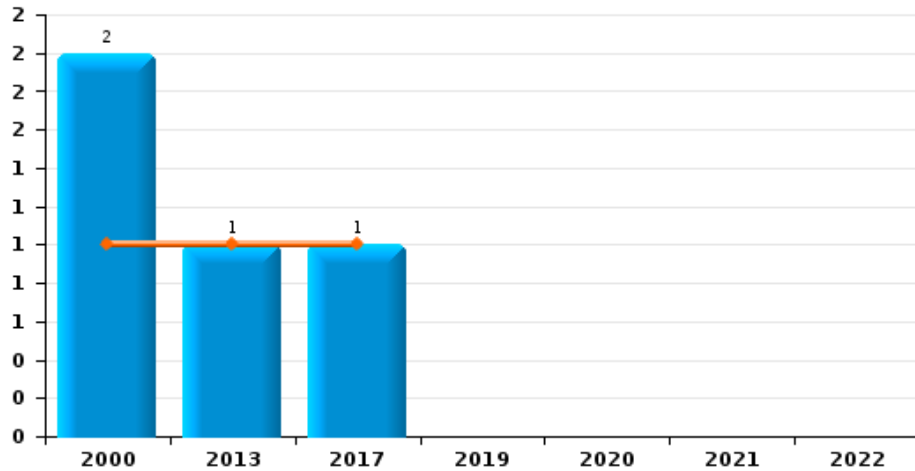




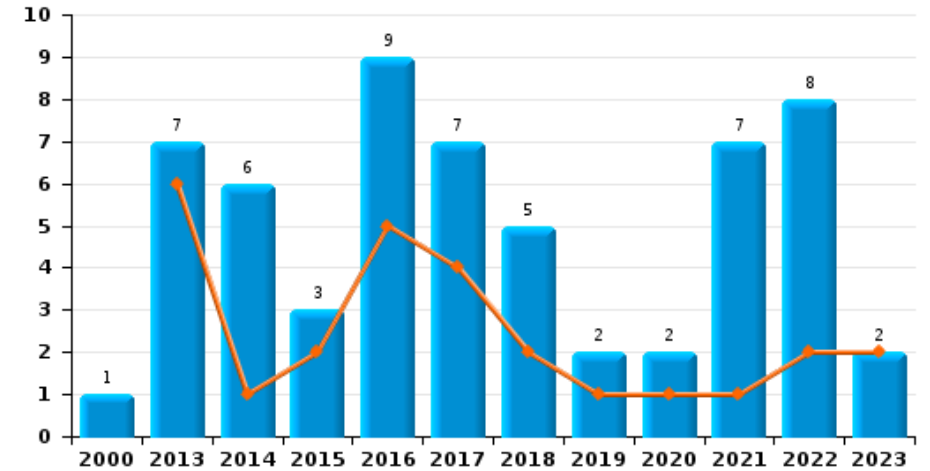
**ORNE - THYLE**

Jaar ■  
Semester 1 ■

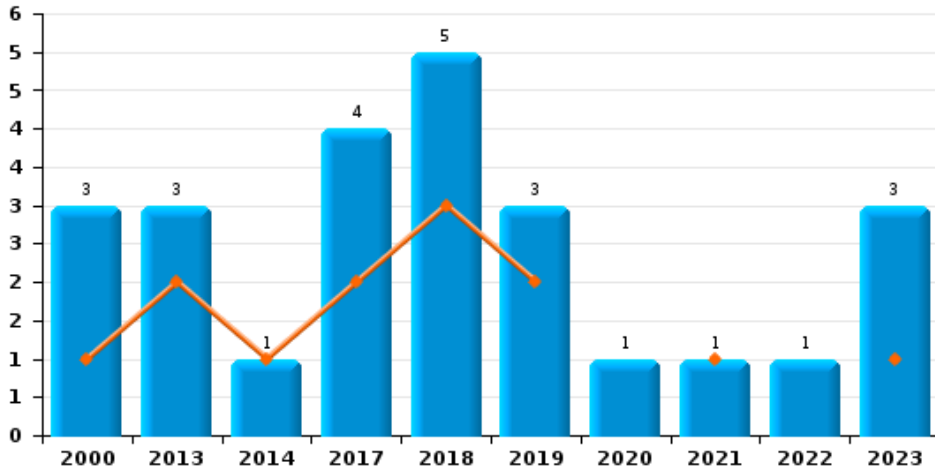
**Handtasroof**



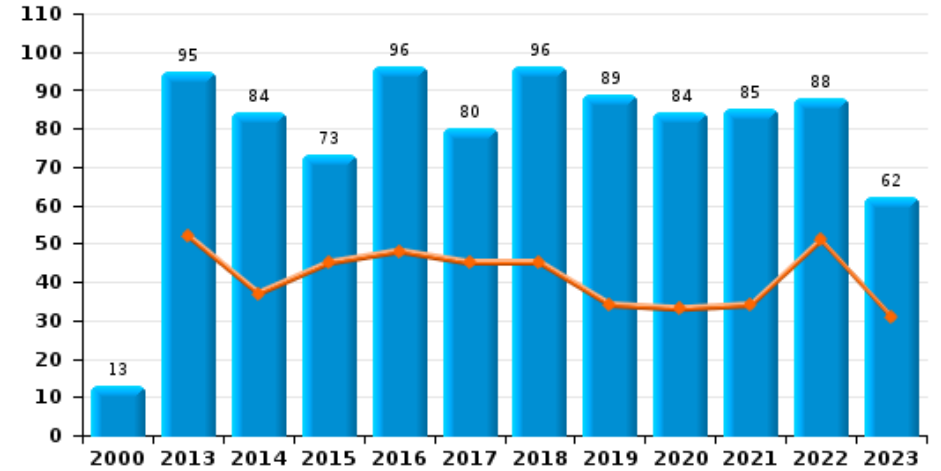
**Graffiti**



**Grijpdiefstal**



**Beschadiging van auto**





## ORNE - THYLE

### CF Diefstal vervoermiddel

		2000	2013	2014	2015	2016	2017	2018	2019	2020	2021	2022	2023
Autodiefstal	Sem 1	59	5	21	12	10	13	12	25	12	3	6	9
	Sem 2	69	16	13	14	12	18	35	14	9	5	19	4
	<b>Totaal</b>	<b>128</b>	<b>21</b>	<b>34</b>	<b>26</b>	<b>22</b>	<b>31</b>	<b>47</b>	<b>39</b>	<b>21</b>	<b>8</b>	<b>25</b>	<b>13</b>
Motodiefstal	Sem 1	1	1	3	1		2	1	2	2	1	2	
	Sem 2	1				3		1	1	5	1	2	1
	<b>Totaal</b>	<b>2</b>	<b>1</b>	<b>3</b>	<b>1</b>	<b>3</b>	<b>2</b>	<b>2</b>	<b>3</b>	<b>7</b>	<b>2</b>	<b>4</b>	<b>1</b>
Carjacking	Sem 1	4	1		1				1				
	Sem 2	7					2	2					
	<b>Totaal</b>	<b>11</b>	<b>1</b>		<b>1</b>		<b>2</b>	<b>2</b>	<b>1</b>				
Homejacking	Sem 1			1									1
	Sem 2												1
	<b>Totaal</b>			<b>1</b>									<b>2</b>
Garagediefstal	Sem 1	4		5	1		2	2	7	3		4	2
	Sem 2	6	3		2	1	3	13	2	5	1	10	
	<b>Totaal</b>	<b>10</b>	<b>3</b>	<b>5</b>	<b>3</b>	<b>1</b>	<b>5</b>	<b>15</b>	<b>9</b>	<b>8</b>	<b>1</b>	<b>14</b>	<b>2</b>
Bromfietsdiefstal	Sem 1	7	2		3	1	3	4	1	2	1	1	2
	Sem 2	11		4	3		5	1	1	2		1	3
	<b>Totaal</b>	<b>18</b>	<b>2</b>	<b>4</b>	<b>6</b>	<b>1</b>	<b>8</b>	<b>5</b>	<b>2</b>	<b>4</b>	<b>1</b>	<b>2</b>	<b>5</b>
Fietsdiefstal	Sem 1	9	5	8	4	11	17	6	7	18	6	8	11
	Sem 2	11	8	3	11	7	18	13	9	11	13	6	2
	<b>Totaal</b>	<b>20</b>	<b>13</b>	<b>11</b>	<b>15</b>	<b>18</b>	<b>35</b>	<b>19</b>	<b>16</b>	<b>29</b>	<b>19</b>	<b>14</b>	<b>13</b>



## CF Inbraak

		2000	2013	2014	2015	2016	2017	2018	2019	2020	2021	2022	2023
Woninginbraak	Sem 1	76	132	105	120	106	108	84	118	103	72	72	76
	Sem 2	220	144	116	124	93	92	146	114	120	85	112	111
	Totaal	296	276	221	244	199	200	230	232	223	157	184	187
Inbraak in bedrijf of handelszaak	Sem 1	25	20	16	7	20	17	27	16	7	10	14	24
	Sem 2	16	14	15	7	20	11	26	15	18	9	7	9
	Totaal	41	34	31	14	40	28	53	31	25	19	21	33
Inbraak in openbare of overheidsinstelling	Sem 1	2	12	3	14	9	11	10	7	5	6	7	7
	Sem 2	7	4	8	8	15	7	27	9	8	3	5	4
	Totaal	9	16	11	22	24	18	37	16	13	9	12	11
Ramkraak	Sem 1	1						1	1				
	Sem 2			1					1				
	Totaal	1		1				1	2				
Inbraak in gebouw (totaal)	Sem 1	102	164	124	141	135	136	121	141	115	88	93	107
	Sem 2	243	162	139	138	128	109	199	138	146	97	124	123
	Totaal	345	326	263	279	263	245	320	279	261	185	217	230



## CF Diefstal andere

		2000	2013	2014	2015	2016	2017	2018	2019	2020	2021	2022	2023
Diefstal gewapenderhand	Sem 1	13		6	3	1	2	1	1	2	1	2	4
	Sem 2	11		2	1	3	1	2	1	3	4	4	3
	Totaal	24		8	4	4	3	3	2	5	5	6	7
Diefstal met geweld zonder wapen	Sem 1	11	13	7	7	7	9	4	9	4	6	5	8
	Sem 2	7	7	5	8	4	5	9	7	7	4	8	10
	Totaal	18	20	12	15	11	14	13	16	11	10	13	18
Diefstal uit of aan voertuig	Sem 1	69	50	48	48	54	81	37	54	23	19	18	25
	Sem 2	50	48	45	57	109	68	68	38	23	18	27	20
	Totaal	119	98	93	105	163	149	105	92	46	37	45	45
Diefstal van wapens en explosieven	Sem 1	1	3	4	8	2	4	3	7	3	2	1	3
	Sem 2	6	6	6	5	2	2	7	2	2	2	2	5
	Totaal	7	9	10	13	4	6	10	9	5	4	3	8
Steaming	Sem 1					1							
	Totaal					1							
Handtasroof	Sem 1	1	1				1						
	Sem 2	1											
	Totaal	2	1				1						
Grijpdiefstal	Sem 1	1	2	1			2	3	2		1		1
	Sem 2	2	1				2	2	1	1		1	2
	Totaal	3	3	1			4	5	3	1	1	1	3
Zakkenrollerij	Sem 1	10	3	6	1	5	7	5	3	3		5	4
	Sem 2	4	6	1	2	5	4	3	6	5	2	6	3
	Totaal	14	9	7	3	10	11	8	9	8	2	11	7
Winkeldiefstal	Sem 1	3	13	8	14	15	12	9	8	10	12	8	4
	Sem 2		5	10	7	11	11	7	10	6	15	9	2
	Totaal	3	18	18	21	26	23	16	18	16	27	17	6



Diefstal met list	Sem 1	6
	Sem 2	6
Totaal		12
Metaaldiefstal	Sem 1	
	Sem 2	
Totaal		
Werfdiefstal	Sem 1	6
	Sem 2	8
Totaal		14
Home-invasie	Sem 1	
	Totaal	
Dierendiefstal	Sem 1	2
	Sem 2	1
Totaal		3
Ladingdiefstal	Sem 1	
	Sem 2	
Totaal		

9	4	8	3	9	7	8	1	3	5	3
9	3	6	1	9	8	5	6	1	6	3
18	7	14	4	18	15	13	7	4	11	6
11	4	11	9	4	2	5	3	6	2	5
4	5	6	1	6	5	2	3	3	2	3
15	9	17	10	10	7	7	6	9	4	8
8	9	12	6	10	3	7	5	8	3	4
5	10	7	2	3	3	1	4	3	2	1
13	19	19	8	13	6	8	9	11	5	5
			2							1
			2							1
1	1		3	1	1			4	1	
1				3	2	3	1			1
2	1		3	4	3	3	1	4	1	1
1	3	1	2	2	1	5	4			
1		5	9	3	1	2				
2	3	6	11	5	2	7	4			





## ICT-criminaliteit

		2000	2013	2014	2015	2016	2017	2018	2019	2020	2021	2022	2023
Betaalkaartfraude	Sem 1	1	7	4	3	4	6	5	15	9	2	8	24
	Sem 2		15	4	6	13	9	10	28	22	13	26	13
	Totaal	1	22	8	9	17	15	15	43	31	15	34	37
Phishing	Sem 1		3	3		4	1	6		10	9	21	45
	Sem 2				2		2	2	7	6	23	39	50
	Totaal		3	3	2	4	3	8	7	16	32	60	95
Ransomware	Sem 1											1	
	Sem 2					3	2				1	1	
	Totaal					3	2				1	2	
Shouldersurfing	Sem 1			1			1	2	1		1		2
	Sem 2		1				4		5	1			2
	Totaal		1	1			5	2	6	1	1		4
Skimming	Sem 1									1			
	Sem 2				1	1	1	7					
	Totaal				1	1	1	7		1			



## CF Andere

		2000	2013	2014	2015	2016	2017	2018	2019	2020	2021	2022	2023
Geweld tegen beroepen van algemeen belang	Sem 1	3	4	1	4			1	3	2	4	6	5
	Sem 2	1	8	1	4	2				1	4	5	2
	<b>Totaal</b>	<b>4</b>	<b>12</b>	<b>2</b>	<b>8</b>	<b>2</b>		<b>1</b>	<b>3</b>	<b>3</b>	<b>8</b>	<b>11</b>	<b>7</b>
Groepsverkrachting	Sem 2										1		1
	<b>Totaal</b>										<b>1</b>		<b>1</b>
Graffiti	Sem 1		6	1	2	5	4	2	1	1	1	2	2
	Sem 2	1	1	5	1	4	3	3	1	1	6	6	
	<b>Totaal</b>	<b>1</b>	<b>7</b>	<b>6</b>	<b>3</b>	<b>9</b>	<b>7</b>	<b>5</b>	<b>2</b>	<b>2</b>	<b>7</b>	<b>8</b>	<b>2</b>
Beschadiging van auto	Sem 1		52	37	45	48	45	45	34	33	34	51	31
	Sem 2	13	43	47	28	48	35	51	55	51	51	37	31
	<b>Totaal</b>	<b>13</b>	<b>95</b>	<b>84</b>	<b>73</b>	<b>96</b>	<b>80</b>	<b>96</b>	<b>89</b>	<b>84</b>	<b>85</b>	<b>88</b>	<b>62</b>
Steekpartij	Sem 1	1		1	1			1	1			2	
	Sem 2		2	1									
	<b>Totaal</b>	<b>1</b>	<b>2</b>	<b>2</b>	<b>1</b>	<b>1</b>		<b>1</b>	<b>1</b>			<b>2</b>	



## FE Intrafamiliaal geweld (IFG)

		2000	2013	2014	2015	2016	2017	2018	2019	2020	2021	2022	2023
IFG: fysiek, binnen het koppel	Sem 1	10	35	34	23	32	23	44	31	35	20	29	38
	Sem 2	4	33	22	27	24	33	32	37	39	23	36	40
Totaal		14	68	56	50	56	56	76	68	74	43	65	78
IFG: fysiek, tegen afstammelingen	Sem 1	3	8	9	9	4	2	6	3	3	1	6	3
	Sem 2	3	2	7	3	6	4	7	4	4	1	6	9
Totaal		6	10	16	12	10	6	13	7	7	2	12	12
IFG: fysiek, tegen andere leden	Sem 1	36	11	8	5	7	3	8	5	5	6	13	8
	Sem 2	23	4	11	3	4	1	7	7	8	3	4	7
Totaal		59	15	19	8	11	4	15	12	13	9	17	15
IFG: seksueel, binnen het koppel	Sem 1									1			1
	Sem 2		1							1			
Totaal			1							2			1
IFG: seksueel, tegen afstammelingen	Sem 1				2	1	1	1	1	2	2		
	Sem 2	2				1	2						
Totaal		2			2	2	3	1	1	2	2		
IFG: seksueel, tegen andere leden	Sem 2					1		1				1	
Totaal						1		1				1	
IFG: psychisch, binnen het koppel	Sem 1	34	24	37	41	56	22	47	41	52	24	17	31
	Sem 2	46	44	46	42	39	39	44	45	49	24	31	33
Totaal		80	68	83	83	95	61	91	86	101	48	48	64
IFG: psychisch, tegen afstammelingen	Sem 1			1	1	2	3	3	1	2	3	1	8
	Sem 2			3	3	2	4	2	1		1	6	4
Totaal				4	4	4	7	5	2	2	4	7	12
IFG: psychisch, tegen andere leden	Sem 1			2	2	1	4	2	2	3	5		5
	Sem 2		3	1	1	4	1	1		3		1	1
Totaal			3	3	3	5	5	3	2	6	5	1	6



IFG: economisch, binnen het koppel	Sem 1		2	2	3	3	1	5	1	1	2	4	
	Sem 2		1	1	1			1	1			3	2
Totaal			3	3	4	3	1	6	2	1	2	3	6
IFG: economisch, tegen afstammelingen	Sem 1						1						
	Sem 2	1											
Totaal		1					1						
IFG: economisch, tegen andere leden	Sem 1	9	6	6	2	5	6	4	4	1	7	9	7
	Sem 2	5	6	6	3	6	8	7	1	1	4	9	3
Totaal		14	12	12	5	11	14	11	5	2	11	18	10



## FE Hormonen en doping

		2000	2013	2014	2015	2016	2017	2018	2019	2020	2021	2022	2023
Humane doping	Sem 1								1		1		
	Sem 2			1		2							
	Totaal			1		2		1		1			
Illegale vetmesting	Sem 1				1								
	Totaal				1								



## FE Drugs

		2000	2013	2014	2015	2016	2017	2018	2019	2020	2021	2022	2023
Verkoop van cocaïne	Sem 1			2	1	4	3	4	4	2	2		2
	Sem 2				3	3		2	1	1	5	3	3
	Totaal			2	4	7	3	6	5	3	7	3	5
Import-export van cocaïne	Sem 1				1						2		1
	Totaal				1						2		1
Productie van synthetische drugs	Sem 1										1		
	Sem 2		2										
	Totaal		2								1		
Import-export van synthetische drugs	Sem 1			1									
	Totaal			1									
Verkoop van synthetische drugs	Sem 1				2	4	1	3	4		1		
	Sem 2		1			1	1	2	1		3	2	
	Totaal		1		2	5	2	5	5		4	2	
Productie van cannabis (teelt)	Sem 1				1	2	4		1		3	1	1
	Sem 2		5	1	4	4	2	1	2	3	1	1	1
	Totaal		5	1	5	6	6	1	3	3	4	2	2
Import-export van cannabis in grote hoeve.	Sem 1										2		1
	Totaal										2		1
Verkoop van cannabis in grote hoeveelheid	Sem 1												2
	Totaal												2
Verkoop-handel van heroïne	Sem 1							1					
	Sem 2										1		1
	Totaal							1			1		1



## FE Wapenzwendel

		2000	2013	2014	2015	2016	2017	2018	2019	2020	2021	2022	2023
Handel en productie van vuurwapen	Sem 1				3								
	Sem 2								1				1
	<b>Totaal</b>				<b>3</b>				<b>1</b>				<b>1</b>
Handel en productie van niet-vuurwapen	Sem 1						1	1					
	Sem 2			1									
	<b>Totaal</b>			<b>1</b>			<b>1</b>	<b>1</b>					



## FE Mensenhandel

		2000	2013	2014	2015	2016	2017	2018	2019	2020	2021	2022	2023
Mensenhandel - economische uitbuiting	Sem 1		1		1							1	1
	Sem 2				1							1	2
Totaal			1		2							2	3
Mensenhandel - seksuele uitbuiting	Sem 1				1						1		3
	Sem 2		1						1		1		
Totaal			1			1			1		2		3





## FE Geweld in de publieke ruimte

		2000	2013	2014	2015	2016	2017	2018	2019	2020	2021	2022	2023
Fysiek geweld (openbaar vervoer)	Sem 1	4	4	1	2		3	2	1	1	1	1	2
	Sem 2		2	1	3	1	1	2	2	1	1	1	
Totaal		4	6	2	5	1	4	4	3	2	2	2	2
Fysiek geweld (openbare weg)	Sem 1	20	20	20	29	24	27	38	27	27	28	29	16
	Sem 2	15	23	22	37	21	26	30	31	26	17	27	32
Totaal		35	43	42	66	45	53	68	58	53	45	56	48
Fysiek geweld (andere openbare plaats)	Sem 1		1	1		1							1
	Sem 2	1	1	1	1	3	2		1	1			
Totaal		1	2	2	1	4	2		1	1			1
Fysiek geweld (publiek toegankelijke plaats)	Sem 1	14	9	9	6	12	5	9	13	7	11	13	8
	Sem 2	8	10	7	7	7	20	7	8	13	12	12	11
Totaal		22	19	16	13	19	25	16	21	20	23	25	19
Seksueel geweld (openbaar vervoer)	Sem 1			1		1			1				
	Sem 2			1		1							
Totaal				2		2			1				
Seksueel geweld (openbare weg)	Sem 1	2	2		1		1	2	2		2	3	1
	Sem 2	4	2	2	1	2	1	1	3			2	1
Totaal		6	4	2	2	2	2	3	5		2	5	2
Seksueel geweld (andere openbare plaats)	Sem 1				1		1						
	Sem 2							1		1			
Totaal					1		1	1		1			
Seksueel geweld (publiek toegankelijke plaats)	Sem 1	1	1	1				2	3	2	2	2	5
	Sem 2	3				1		1	3	1	1	1	5
Totaal		4	1	1		1		3	6	3	3	3	10



Psychisch geweld (openbaar vervoer)	Sem 1	1	2	2		1	3		1	1			
	Sem 2	2	2	2	2	1		2		1		1	
	<b>Totaal</b>	<b>3</b>	<b>4</b>	<b>4</b>	<b>2</b>	<b>2</b>	<b>3</b>	<b>2</b>	<b>1</b>	<b>2</b>		<b>1</b>	
Psychisch geweld (openbare weg)	Sem 1	19	26	35	19	25	18	26	28	20	27	17	21
	Sem 2	21	25	26	28	27	20	24	26	41	17	25	32
	<b>Totaal</b>	<b>40</b>	<b>51</b>	<b>61</b>	<b>47</b>	<b>52</b>	<b>38</b>	<b>50</b>	<b>54</b>	<b>61</b>	<b>44</b>	<b>42</b>	<b>53</b>
Psychisch geweld (andere openbare plaats)	Sem 1	1	2	2	4	1	1	2	1	2	1	3	3
	Sem 2	1	5	1	1	1	3		1	4	1	2	
	<b>Totaal</b>	<b>2</b>	<b>7</b>	<b>3</b>	<b>5</b>	<b>2</b>	<b>4</b>	<b>2</b>	<b>2</b>	<b>6</b>	<b>2</b>	<b>5</b>	<b>3</b>
Psychisch geweld (publiek toegankelijke plaats)	Sem 1	9	7	16	6	10	4	7	5	14	4	9	11
	Sem 2	1	8	10	7	6	10	4	15	5	10	9	16
	<b>Totaal</b>	<b>10</b>	<b>15</b>	<b>26</b>	<b>13</b>	<b>16</b>	<b>14</b>	<b>11</b>	<b>20</b>	<b>19</b>	<b>14</b>	<b>18</b>	<b>27</b>
Diefstal gewapenderhand (openbaar vervoer)	Sem 1	1											
	<b>Totaal</b>	<b>1</b>											
Diefstal gewapenderhand (openbare weg)	Sem 1	4			2		1			1			1
	Sem 2	4					1	1			1	1	1
	<b>Totaal</b>	<b>8</b>			<b>2</b>		<b>2</b>	<b>1</b>		<b>1</b>	<b>1</b>	<b>1</b>	<b>2</b>
Diefstal gewapenderhand (publiek toegank. plaats)	Sem 1	4		2	1		1		1	1		2	2
	Sem 2	5		1	1	3			1	2	3	2	2
	<b>Totaal</b>	<b>9</b>		<b>3</b>	<b>2</b>	<b>3</b>	<b>1</b>		<b>2</b>	<b>3</b>	<b>3</b>	<b>4</b>	<b>4</b>
Diefstal geweld zonder wapen (openbaar vervoer)	Sem 1	2		1									
	Sem 2	1	1	1	2								
	<b>Totaal</b>	<b>3</b>	<b>1</b>	<b>2</b>	<b>2</b>								
Diefstal geweld zonder wapen (openbare weg)	Sem 1	3	5	3	2	1	3	2	6	1	2		4
	Sem 2	2	1	1	2	4	2	3	2	1		1	3
	<b>Totaal</b>	<b>5</b>	<b>6</b>	<b>4</b>	<b>4</b>	<b>5</b>	<b>5</b>	<b>5</b>	<b>8</b>	<b>2</b>	<b>2</b>	<b>1</b>	<b>7</b>



Diefstal geweld zonder wapen (and. openb. plaats)	Sem 1	
	Sem 2	
Totaal		
Diefstal geweld zonder wapen (pub. toegank. pl.)	Sem 1	1
	Sem 2	1
Totaal		2

1										
				1	1		1			
1				1	1		1			
3			4	3				1		1
2	3					3	2	1	1	1
5	3		4	3		3	2	2	1	2



## FE Andere

		2000	2013	2014	2015	2016	2017	2018	2019	2020	2021	2022	2023
Nepagenten	Sem 1		1		5		2		2	1		1	
	Sem 2	1	1	1		2	1						
Totaal		1	2	1	6		4	1	2	1		1	
Terrorisme, extremisme en radicalisme	Sem 1				1								
	Sem 2					1							
Totaal					1	1							
Cyberbelaging	Sem 1	2	8	14	24	17	24	19	39	45	41	31	37
	Sem 2	2	1	17	21	24	29	24	31	38	28	49	32
Totaal		4	9	31	45	41	53	43	70	83	69	80	69
Identiteitsfraude	Sem 1	3	11	9	14	15	9	14	10	8	12	11	16
	Sem 2	5	4	8	11	6	11	8	13	14	9	12	21
Totaal		8	15	17	25	21	20	22	23	22	21	23	37



## ORNE - THYLE

2022

## CF Diefstal vervoermiddel

	Feb	Maa	Apr	Mei	Jun	Jul	Aug	Sep	Okt	Nov	Dec	Totaal
Autodiefstal	1		1	1	3	2	3	5	1	5	3	25
Motodiefstal		2					1		1			4
Garagediefstal			1	1	2	2		2	1	3	2	14
Bromfietsdiefstal				1					1			2
Fietsdiefstal	2	3	1		2		3		2	1		14

## CF Inbraak

	Jan	Feb	Maa	Apr	Mei	Jun	Jul	Aug	Sep	Okt	Nov	Dec	Totaal
Woninginbraak	5	12	11	17	12	15	12	19	14	23	22	22	184
Inbraak in bedrijf of handelszaak	2	3			3	6	1		3	2	1		21
Inbraak in openbare of overheidsinstelling	1		2		4		2	1		2			12
Inbraak in gebouw (totaal)	8	15	13	17	19	21	15	20	17	27	23	22	217

## CF Diefstal andere

	Jan	Feb	Maa	Apr	Mei	Jun	Jul	Aug	Sep	Okt	Nov	Dec	Totaal
Diefstal gewapenderhand						2		1	1	2			6
Diefstal met geweld zonder wapen	3		1			1	1	1	2	2		2	13
Diefstal uit of aan voertuig	6	2	1	1	3	5	7	8	3	4	3	2	45
Diefstal van wapens en explosieven				1						1		1	3
Grijpdiefstal									1				1
Zakkenrollerij		1	1	1		2	2		1			3	11
Winkeldiefstal		2	2	2	2		1	3		2	3		17
Diefstal met list		2	2			1	1	1		2	1	1	11
Metaaldiefstal				1		1		1		1			4
Werfdiefstal				2	1			1			1		5
Dierendiefstal	1												1



## ICT-criminaliteit

	Jan	Feb	Maa	Apr	Mei	Jun	Jul	Aug	Sep	Okt	Nov	Dec	Totaal
Betaalkaartfraude			2	2	2	2	1	2	3	3	1	16	34
Phishing	1	1	6	2	4	7	4	11	6	7	6	5	60
Ransomware		1						1					2

## CF Andere

	Jan	Feb	Maa	Apr	Mei	Jun	Jul	Aug	Sep	Okt	Nov	Dec	Totaal
Geweld tegen beroepen van algemeen belang		1		2		3		1	3		1		11
Graffiti	2						1		1	4			8
Beschadiging van auto	3	8	10	14	8	8	7	8	3	9	6	4	88
Steekpartij		1	1										2

## FE Intrafamiliaal geweld (IFG)

	Jan	Feb	Maa	Apr	Mei	Jun	Jul	Aug	Sep	Okt	Nov	Dec	Totaal
IFG: fysiek, binnen het koppel	2	2	2	6	8	9	8	4	5	3	5	11	65
IFG: fysiek, tegen afstammelingen	1	2			2	1		1		2	1	2	12
IFG: fysiek, tegen andere leden		2	2	3	3	3	3	1					17
IFG: seksueel, tegen andere leden							1						1
IFG: psychisch, binnen het koppel	2	1	5	4	3	2	4	5	3	5	8	6	48
IFG: psychisch, tegen afstammelingen		1					1	1	1	2	1		7
IFG: psychisch, tegen andere leden								1					1
IFG: economisch, binnen het koppel										2		1	3
IFG: economisch, tegen andere leden		3	3	1	1	1	1	1	2	2	1	2	18

## FE Drugs

	Feb	Okt	Nov	Dec	Totaal
Verkoop van cocaïne		2		1	3
Verkoop van synthetische drugs		1	1		2
Productie van cannabis (teelt)	1		1		2

## FE Mensenhandel

	Jun	Sep	Totaal
Mensenhandel - economische uitbuiting	1	1	2



## FE Geweld in de publieke ruimte

	Jan	Feb	Maa	Apr	Mei	Jun	Jul	Aug	Sep	Okt	Nov	Dec	Totaal
Fysiek geweld (openbaar vervoer)				1							1		2
Fysiek geweld (openbare weg)	1	2	3	6	8	9	5	10	6		1	5	56
Fysiek geweld (publiek toegankelijke plaats)	2	3		2	4	2	4	2	3	2	1		25
Seksueel geweld (openbare weg)				1	1	1	1					1	5
Seksueel geweld (publiek toegankelijke plaats)					2						1		3
Psychisch geweld (openbaar vervoer)							1						1
Psychisch geweld (openbare weg)	4	2	1	3	4	3	3	6	7	1	5	3	42
Psychisch geweld (andere openbare plaats)					2	1	1		1				5
Psychisch geweld (publiek toegankelijke plaats)	1	2	2	1	2	1		3	2	2	2		18
Diefstal gewapenderhand (openbare weg)								1					1
Diefstal gewapenderhand (publiek toegank. plaats)						2			1	1			4
Diefstal geweld zonder wapen (openbare weg)									1				1
Diefstal geweld zonder wapen (pub. toegank. pl.)												1	1

## FE Andere

	Jan	Feb	Maa	Apr	Mei	Jun	Jul	Aug	Sep	Okt	Nov	Dec	Totaal
Nepagenten				1									1
Cyberbelaging	4	3	12	3	2	7	6	8	10	10	10	5	80
Identiteitsfraude	1	1	1	2	1	5	1	2	3	3	2	1	23



2023

## CF Diefstal vervoermiddel

	Jan	Feb	Maa	Apr	Mei	Jun	Jul	Aug	Sep	Okt	Dec	Totaal
Autodiefstal	1		2	3	2	1	1	1	1	1		13
Motodiefstal								1				1
Homejacking						1		1				2
Garagediefstal	1		1									2
Bromfietsdiefstal		1				1	1	1		1		5
Fietsdiefstal	1	1	4		3	2			1		1	13

## CF Inbraak

	Jan	Feb	Maa	Apr	Mei	Jun	Jul	Aug	Sep	Okt	Nov	Dec	Totaal
Woninginbraak	11	13	11	16	11	14	15	15	21	20	16	24	187
Inbraak in bedrijf of handelszaak	1	8	12	1	1	1	1	3			2	3	33
Inbraak in openbare of overheidsinstelling	1		2		1	3	1	2	1				11
Inbraak in gebouw (totaal)	13	21	25	17	13	18	17	20	22	20	17	27	230

## CF Diefstal andere

	Jan	Feb	Maa	Apr	Mei	Jun	Jul	Aug	Sep	Okt	Nov	Dec	Totaal
Diefstal gewapenderhand	1	2				1	1					2	7
Diefstal met geweld zonder wapen	1		3	2	1	1	1	2	3	1		3	18
Diefstal uit of aan voertuig	5	3	3	6	4	4	5	1	3	5	3	3	45
Diefstal van wapens en explosieven		1		2			3			1	1		8
Grijpdiefstal						1	1	1					3
Zakkenrollerij			2		1	1	1	1	1				7
Winkeldiefstal				3	1						1	1	6
Diefstal met list	1		1			1	1	1	1				6
Metaaldiefstal		3	1			1		2				1	8
Werfdiefstal		1	1		1	1				1			5
Home-invasie			1										1
Dierendiefstal									1				1





## ICT-criminaliteit

	Jan	Feb	Maa	Apr	Mei	Jun	Jul	Aug	Sep	Okt	Nov	Dec	Totaal
Betaalkaartfraude	7	1	5	2	7	2	4	1	2	3		3	37
Phishing	11	10	5	4	5	10	8	14	10	4	8	6	95
Shouldersurfing			2						1			1	4

## CF Andere

	Jan	Feb	Maa	Apr	Mei	Jun	Jul	Aug	Sep	Okt	Nov	Dec	Totaal
Geweld tegen beroepen van algemeen belang	1	1		1	1	1	1		1				7
Groepsverkrachting										1			1
Graffiti	1			1									2
Beschadiging van auto	7	4	3	2	7	8	6	7	5	4	5	4	62

## FE Intrafamiliaal geweld (IFG)

	Jan	Feb	Maa	Apr	Mei	Jun	Jul	Aug	Sep	Okt	Nov	Dec	Totaal
IFG: fysiek, binnen het koppel	2	10	6	6	7	7	6	7	9	7	5	6	78
IFG: fysiek, tegen afstammelingen			2		1		2		3	1	3		12
IFG: fysiek, tegen andere leden		2	1	1	2	2		1	3	2		1	15
IFG: seksueel, binnen het koppel	1												1
IFG: psychisch, binnen het koppel	4	4	8	6	5	4	7	8	4	5	4	5	64
IFG: psychisch, tegen afstammelingen		1		2	1	4	1			1	2		12
IFG: psychisch, tegen andere leden	1	2	1			1		1					6
IFG: economisch, binnen het koppel	1	1		1	1			2					6
IFG: economisch, tegen andere leden	1	1	1	2	2		1				1	1	10

## FE Drugs

	Jan	Feb	Apr	Mei	Jun	Jul	Aug	Nov	Totaal
Verkoop van cocaïne	2						1	2	5
Import-export van cocaïne			1						1
Productie van cannabis (teelt)				1		1			2
Import-export van cannabis in grote hoeve.					1				1
Verkoop van cannabis in grote hoeveelheid		1	1						2
Verkoop-handel van heroïne								1	1



## FE Wapenzwandel

	Aug	Totaal
Handel en productie van vuurwapen	1	1

## FE Mensenhandel

	Jan	Maa	Apr	Aug	Sep	Totaal
Mensenhandel - economische uitbuiting			1	1	1	3
Mensenhandel - seksuele uitbuiting	2	1				3

## FE Geweld in de publieke ruimte

	Jan	Feb	Maa	Apr	Mei	Jun	Jul	Aug	Sep	Okt	Nov	Dec	Totaal
Fysiek geweld (openbaar vervoer)		2											2
Fysiek geweld (openbare weg)		1	4	2	4	5	3	8	8	4	2	7	48
Fysiek geweld (andere openbare plaats)				1									1
Fysiek geweld (publiek toegankelijke plaats)	1		1	1	2	3	2	2	2		2	3	19
Seksueel geweld (openbare weg)		1								1			2
Seksueel geweld (publiek toegankelijke plaats)		2	2	1			1	3				1	10
Psychisch geweld (openbare weg)	2	5	2	5	1	6	8	7	7	5		5	53
Psychisch geweld (andere openbare plaats)	2				1								3
Psychisch geweld (publiek toegankelijke plaats)	2	1	1	2	1	4	2	4	2	3	2	3	27
Diefstal gewapenderhand (openbare weg)		1					1						2
Diefstal gewapenderhand (publiek toegank. plaats)	1	1										2	4
Diefstal geweld zonder wapen (openbare weg)	1		1	1	1		1		1			1	7
Diefstal geweld zonder wapen (pub. toegank. pl.)						1						1	2

## FE Andere

	Jan	Feb	Maa	Apr	Mei	Jun	Jul	Aug	Sep	Okt	Nov	Dec	Totaal
Cyberbelaging	7	7	8	3	6	6	4	9	6	8	3	2	69
Identiteitsfraude	4	4	3		1	4	2	3	5	3	3	5	37



# ***POLITIËLE CRIMINALITEITSSTATISTIEKEN***

---

***PLEEGPLAATS: POLITIEZONE***

**ORNE - THYLE**

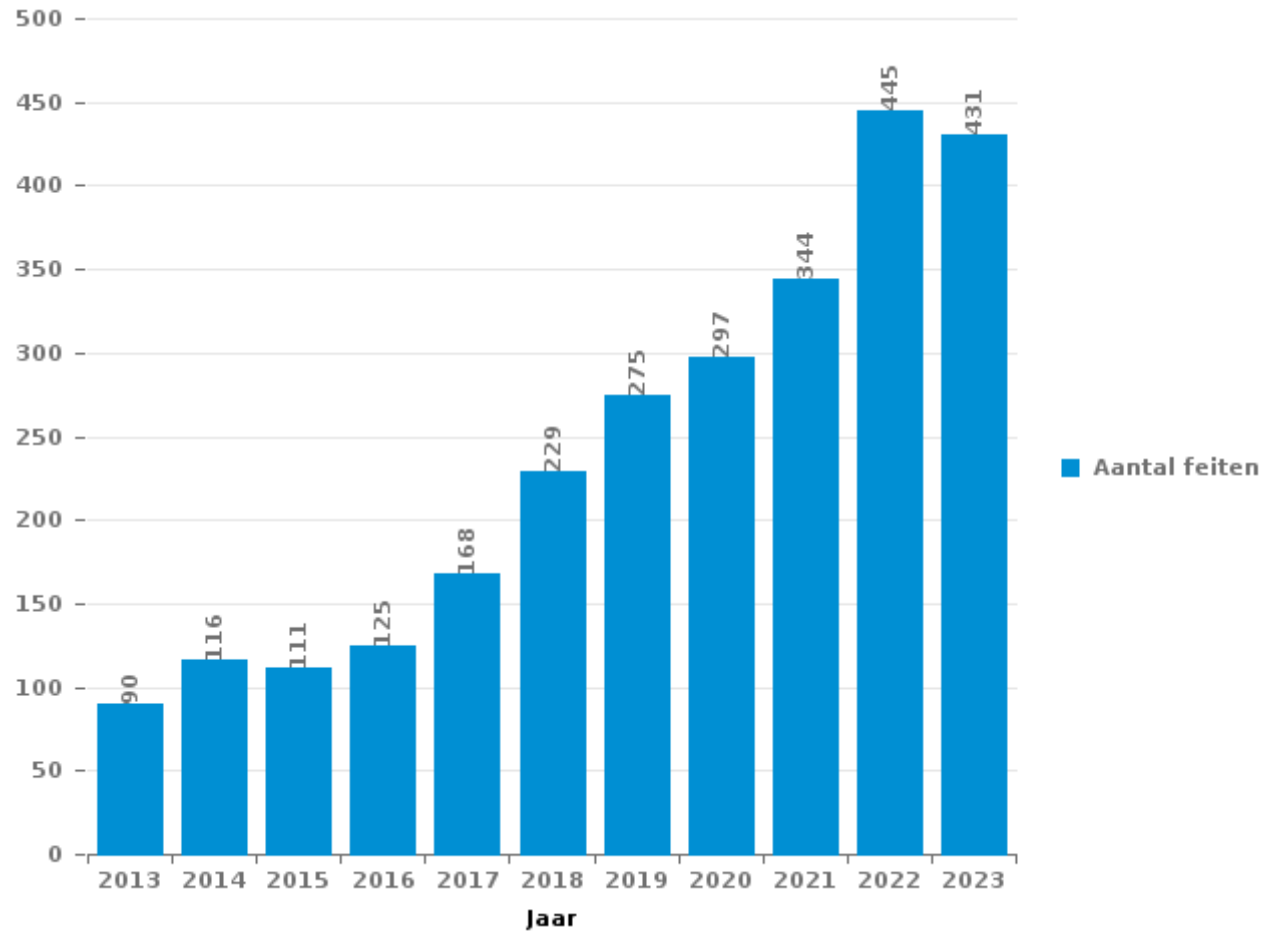
***DEEL III : ICT***



**ORNE - THYLE**

Totaal aantal misdrijven met een ICT/online element sinds 2013

(deze cijfers kunnen een onderschatting zijn, dit afhankelijk van vattingspraktijken en technische beperkingen)





## ICT/online-crime in strikte zin

### Inbreuken (exhaustief)

	2013	2014	2015	2016	2017	2018	2019	2020	2021	2022	2023
Informaticacriminaliteit: Hacking:	3	6	3	2	4	7	10	5	4	12	8
Informaticacriminaliteit: Informaticabedrog:	38	48	20	38	53	98	111	132	182	244	238
Informaticacriminaliteit: Sabotage:			1	4	4	1					
Informaticacriminaliteit: Valsheid in informatica:	1	2	6	1	2						1
Misdr. tegen andere morele waarden en gevoelens: Schenden van communicatie door particulier:		1									1
Sociaal strafwetboek: Misdr. tegen openbare trouw in sociaal strafrecht: Valsheid in informatica	1										
<b>Totaal:</b>	<b>43</b>	<b>57</b>	<b>30</b>	<b>45</b>	<b>63</b>	<b>106</b>	<b>121</b>	<b>137</b>	<b>186</b>	<b>256</b>	<b>248</b>

### Criminele figuren (apart bekijken - niet optellen met iets anders - risico op dubbeltelling!)

	2013	2014	2015	2016	2017	2018	2019	2020	2021	2022	2023
Betaalkaartfraude	22	8	9	17	15	15	43	31	15	34	37
Phishing	3	3	2	4	3	8	7	16	32	60	95
Ransomware					3	2			1	2	
Shouldersurfing	1	1			5	2	6	1	1		4
Skimming				1	1	1	7	1			



## ICT/online-crime in ruime zin

Inbreuken (enkel als feitcode bestaat)

	2013	2014	2015	2016	2017	2018	2019	2020	2021	2022	2023
Bedrog: Oplichting: Internetfraude	34	29	32	33	44	61	73	63	81	98	93
Misd. tegen andere morele waarden en gevoelens: Cyberlokking (lokken van minderjarige via ICT):				1				1			
Zedenmisdrijven: Grooming (contact via ICT met minderjarige < 16 j):			1		1		2				
Zedenmisdrijven: Kinderpornografie: Toegang kinderporno via technologie						2					
Zedenmisdrijven: Voyeurisme: Verspreiding opname naaktheid of intimiteit					2	5	3	3	1	3	
<b>Totaal:</b>	<b>34</b>	<b>29</b>	<b>33</b>	<b>34</b>	<b>47</b>	<b>68</b>	<b>78</b>	<b>67</b>	<b>82</b>	<b>101</b>	<b>93</b>

Criminele figuren (apart bekijken - niet optellen met iets anders - risico op dubbeltelling!)

	2013	2014	2015	2016	2017	2018	2019	2020	2021	2022	2023
Cyberbelaging	9	31	45	41	53	43	70	83	69	80	69

# ***POLITIËLE CRIMINALITEITSSTATISTIEKEN***

---

***PLEEGPLAATS: POLITIEZONE***

**ORNE - THYLE**

***DEEL IV : BESTEMMING PLAATS***





## ORNE - THYLE

## Diefstal en afpersing

	2000	2013	2014	2015	2016	2017	2018	2019	2020	2021	2022	2023
Woning: huis	316	305	240	250	231	198	236	235	224	167	191	202
Openbare weg	123	83	108	79	104	82	100	78	63	44	60	68
Winkel	34	45	50	36	46	36	38	41	39	41	34	28
Parking	32	40	44	53	46	36	39	23	30	11	19	18
Woning: oprit	61	34	52	33	65	32	15	16	17	15	7	15
Vervoermiddel: auto	20	18	6	10	30	67	43	37	15	11	12	8
Woning: aanhorigheid	25	29	14	24	37	22	25	23	19	14	9	6
Onbekend	98	8	5	17	12	18	11	10	5	9	19	9
Onderwijsinstelling	23	20	19	25	11	43	26	12	16	7	11	3
Bedrijf	18	18	19	12	18	17	30	15	8	5	7	16
Woning: appartement	19	10	11	14	9	11	16	17	11	14	20	15
Woning: onbepaald	2	4	10	10	7	14	34	15	11	23	10	9
Werf	14	13	19	19	8	13	6	7	9	12	5	5
Woning: garage	16	8	3	14	5	26	9	5	13	5	10	4
Openbare dienst	6	10	2	7	21	8	11	10	5	1	6	11
Vervoermiddel: vrachtwagen	1	4	7	6	18	21	9	10	6	7	4	5
Horeca	9	8	8	7	13	7	11	8	2	6	4	6
Andere	5	7	9	11	6	6	7	3	3	7	11	2
Recreatie en cultuur	5	6	9	6	7	12	9	10	4	2	1	4
Terrein	2	9	12	9	7	9	7	6	6	2	3	3
Vervoermiddel: andere	1	6	3	4	4	9	12	7	3	2	3	8
Sportinfrastructuur	5	8	4	5	9	5	4	3	3	1	3	2
Benzinestation	7		1	2	4	3	6	11	7	3	3	2
Woning: andere	7	3	2	3	2	6	1	5	3	3	6	2
Spoorwegstation / busstation / metrostation	9	5	8	5	1	6	1	1	1	4		1
Bank / financiële instelling	3	1	2	2		7	5	2	3			6
Bestuurlijk gebouw	3	1	1	5	3	1	8	2	2	3		1
Dokter / tandarts / apotheker	5	2	2	2	1	1	3	2	1	1	4	2
Rusthuis		4	5	3	3	3	1	4		1	2	
Begraafplaats	2	2	1	5	5				2	2	1	1
Dienst	1	2			7	2	1	1	1	3		2
Stadion	4	1	1	1	3	3		1	2			
Religieus gebouw	2	1	2	3	1	1		1		1	1	1
Ziekenhuis	1	3		1		1	2	2		1	1	
Vervoermiddel: trein / tram / metrotrein	4		2	2	1	1		1				
Fietsenstandplaats			1			1		1	3			
Luchthaven		1	1	2	1			1				
Vervoermiddel: autobus / autocar	1						1	2		1		
Bankautomaat	1											
<b>Totaal</b>	<b>885</b>	<b>719</b>	<b>683</b>	<b>687</b>	<b>746</b>	<b>728</b>	<b>727</b>	<b>628</b>	<b>537</b>	<b>429</b>	<b>467</b>	<b>465</b>



## ORNE - THYLE

## Beschadigen van eigendom

	2000	2013	2014	2015	2016	2017	2018	2019	2020	2021	2022	2023
Openbare weg	71	76	69	72	61	48	72	63	50	56	54	40
Woning: hoofdverblijf	49	53	42	29	45	53	44	38	61	45	34	49
Parking	21	19	23	14	17	18	18	18	13	21	22	14
Woning: oprit	23	15	18	14	12	12	12	9	11	9	10	6
Terrein	12	7	7	11	13	9	8	11	12	7	10	9
Woning: tuin	8	11	7	7	7	4	7	7	4		10	5
Onderwijsinstelling	11	7	4		11	4	7	4	4	2	5	1
Woning: onbepaald	2	2	4	3	6	6	8	2	4	5	2	5
Bedrijf	12	6	3	2	1	5	3	4	1	2	2	1
Vervoermiddel: auto	3	2	2	3	7	7	5	3	4		1	3
Woning: aanhorigheid	5	7	2		6	1	2	2	5	2	1	1
Onbekend	3	2	2	3		6		1	2	5	3	2
Recreatie en cultuur	8	1	1	1	3	1	2	3	4	2		1
Andere		3	3	3		5	5	2	1	2	1	
Openbare dienst	3	3		1	3	1	2	3	3	1	3	1
Woning: garage	4	4		1	3	2	1	1	2	1	2	2
Winkel			6	1	1	2			7	2	2	
Vervoermiddel: andere	1	2	1			1	2	3	2	2	1	3
Woning: tweede verblijf		2	1		2		1	1	3	1	5	2
Horeca	5	1	3	2	2		3		1			
Politiebureau		3		1	2	2	1		2			3
Bestuurlijk gebouw	3	1		1		2	2	1	1		1	
Werf	4	1		1		1			2	1	1	1
Begraafplaats	1	2	2	2			1	3				
Religieus gebouw	1				1	2	2		3		2	
Spoorwegstation / busstation / metrostation	6	1	1			1	1				1	
Benzinestation	1					1	1		2		3	2
Sportinfrastructuur	2		2		1		1	1	2	1		
Dienst	3		1	2	1			1				
Ziekenhuis							1	1		3	1	
Bank / financiële instelling					1		1					2
Stadion					1	2						1
Rusthuis											2	
Vervoermiddel: trein / tram / metrotrein	1		1									
Bushalte / tramhalte			1									
Dokter / tandarts / apotheker								1				
Luchthaven		1										
<b>Totaal</b>	<b>263</b>	<b>232</b>	<b>206</b>	<b>174</b>	<b>207</b>	<b>196</b>	<b>213</b>	<b>183</b>	<b>206</b>	<b>170</b>	<b>179</b>	<b>154</b>



## ORNE - THYLE

## Misdrijven tegen de lichamelijke integriteit

	2000	2013	2014	2015	2016	2017	2018	2019	2020	2021	2022	2023
Woning	90	117	97	88	108	78	121	117	143	62	111	118
Openbare weg	39	52	48	76	61	58	75	76	74	56	66	59
Onderwijsinstelling	7	15	11	14	16	13	12	5	6	10	8	8
Parking	6	4	4	5	4	6	5	3	7	5	5	4
Woning: oprit	13	4	11	2	11	2	1	5	3	2	4	
Onbekend	18	6	2	3	1	1	5	3	3	6	3	2
Ziekenhuis		2	4	1	4	2	3	2	2	8	5	3
Recreatie en cultuur	6	3	2	4	2	3	1	2		5	2	2
Terrein	2	3	4	1	4	3	1	4	3	4	1	1
Spoorwegstation / busstation / metrostation	1	2	2	2	1	3	3	3	1	1	2	2
Woning: tuin	2	2	4	4		1	1	2	1		4	2
Horeca	5	2	1	1	1	2	1	7		1	1	
Winkel		2	2	2			1	2	6	1	2	4
Sportinfrastructuur	2	1	1		1	8	1	1	1	1	3	
Openbare dienst	1	5	1			1	1	1	2	1	1	2
Benzinestation			1		1	1	2	1	2	1	4	2
Andere	1		1		1	1		3	1		2	
Bedrijf		1	1	1	1	2	1	1	1			1
Rusthuis		1		2		2	1	1			1	2
Stadion		3	2		1		1				1	
Vervoermiddel: andere	2			1				1	2		2	
Vervoermiddel: trein / tram / metrotrein	2	1	2				1		1		1	
Dienst	1					1			1	2	1	1
Religieus gebouw				1				1	1			
Vervoermiddel: autobus / autocar		1		1		1						
Bank / financiële instelling				1							1	
Ontuchthuis					1		1					
Luchthaven		1										
Waterlopen en zeeën	1											
<b>Totaal</b>	<b>199</b>	<b>228</b>	<b>201</b>	<b>210</b>	<b>219</b>	<b>189</b>	<b>239</b>	<b>241</b>	<b>261</b>	<b>166</b>	<b>231</b>	<b>213</b>

# ***POLITIËLE CRIMINALITEITSSTATISTIEKEN***

---

***PLEEGPLAATS: POLITIEZONE***

**ORNE - THYLE**

***DEEL V : POLITIEZONE VS TYPOLOGIE***



## GEREGISTREERDE CRIMINALITEIT: POLITIEZONE vs TYPOLOGIE

### Typologie van de zone: Categorie 5

Politiezone
ARDENNES BRABANCONNES
BELOEIL / LEUZE -HT
BOTTE DU HAINAUT
BRAKEL
FLOWAL
GERMINALT
GRENS
KASTZE
KEMPENLAND
ORNE - THYLE
PAJOTTENLAND
PAYS DE HERVE
POLICE ENTRE SAMBRE ET MEUSE
POLICE FAMENNE-ARDENNE
POLICE HOUILLE-SEMOIS
POLICE JEMEPPE S/SAMBRE
POLICE SEMOIS ET LESSE
POLITIE ZARA
POLITIEZONE HET HOUTSCHE
POLITIEZONE KEMPEN N-O
POLITIEZONE KOUTER
POLITIEZONE MIDDELKERKE
POLITIEZONE EIFEL
PZ AALTER/MALDEGEM
PZ ASSENEDE/EVERGEM
PZ BIERBEEK/BOUTERSEM/HOLSBEEK/LUBBEEK



## GEREGISTREERDE CRIMINALITEIT: POLITIEZONE vs TYPOLOGIE

Politiezone
PZ KANTON BORGLOON
PZ VOEREN
REGIO PUYENBROECK
REGIO TIELT
SECOVA
WESTKUST
ZONE DE POLICE DE GAUME
ZONE DES COLLINES
ZONE DE SYLLE ET DENDRE
ZONE DU VAL DE L'ESCAUT
ZONE HAGELAND
ZONE MEUSE-HESBAYE
ZONE STAVELLOT-MALMEDY
ZP BRABANT WALLON EST
ZP COMINES-WARNETON
ZP DU CONDROZ
ZP FLEURUS/LES BONS VILLERS/PONT-A-CELLES
ZP LESSE ET LHOMME
ZP SUD-LUXEMBOURG
ZUIDERKEMPEN



## GEREGISTREERDE CRIMINALITEIT: POLITIEZONE vs TYPOLOGIE

### Typologie van de zone: Categorie 5

Criminele figuur / Fenomeen	Niveau	% 2019 - 2020	% 2020 - 2021	% 2021 - 2022
Autodiefstal	POLITIEZONE	-46,2%	-61,9%	212,5%
	TYPOLOGIE	-36,2%	-6,1%	6,9%
Motodiefstal	POLITIEZONE	133,3%	-71,4%	100,0%
	TYPOLOGIE	-13,7%	-20,8%	36,3%
Carjacking	POLITIEZONE	-100,0%	/	/
	TYPOLOGIE	-50,0%	25,0%	70,0%
Homejacking	POLITIEZONE	/	/	/
	TYPOLOGIE	-62,5%	133,3%	28,6%
Garagediefstal	POLITIEZONE	-11,1%	-87,5%	1.300,0%
	TYPOLOGIE	-52,4%	-43,3%	94,1%
Bromfietsdiefstal	POLITIEZONE	100,0%	-75,0%	100,0%
	TYPOLOGIE	-8,6%	-21,1%	45,9%
Fietsdiefstal	POLITIEZONE	81,3%	-34,5%	-26,3%
	TYPOLOGIE	-15,0%	2,5%	9,3%
Woninginbraak	POLITIEZONE	-3,9%	-29,6%	17,2%
	TYPOLOGIE	-29,9%	-11,1%	23,9%
Inbraak in bedrijf of handelszaak	POLITIEZONE	-19,4%	-24,0%	10,5%
	TYPOLOGIE	-38,5%	-24,4%	26,2%
Inbraak in openbare of overheidsinstelling	POLITIEZONE	-18,8%	-30,8%	33,3%
	TYPOLOGIE	-41,1%	-3,7%	7,4%
Ramkraak	POLITIEZONE	-100,0%	/	/
	TYPOLOGIE	-52,9%	-62,5%	200,0%



## GEREGISTREERDE CRIMINALITEIT: POLITIEZONE vs TYPOLOGIE

Criminele figuur / Fenomeen	Niveau	% 2019 - 2020	% 2020 - 2021	% 2021 - 2022
Inbraak in gebouw (totaal)	POLITIEZONE	-6,5%	-29,1%	17,3%
	TYPOLGIE	-31,8%	-12,5%	23,2%
Diefstal gewapenderhand	POLITIEZONE	150,0%	0,0%	20,0%
	TYPOLGIE	-33,0%	9,2%	8,5%
Diefstal met geweld zonder wapen	POLITIEZONE	-31,3%	-9,1%	30,0%
	TYPOLGIE	-7,7%	0,9%	32,4%
Diefstal uit of aan voertuig	POLITIEZONE	-50,0%	-19,6%	21,6%
	TYPOLGIE	-28,2%	-10,4%	2,9%
Sacjacking uit auto	POLITIEZONE	/	/	/
	TYPOLGIE	-100,0%	/	/
Diefstal van wapens en explosieven	POLITIEZONE	-44,4%	-20,0%	-25,0%
	TYPOLGIE	-25,2%	-13,4%	26,2%
Steaming	POLITIEZONE	/	/	/
	TYPOLGIE	200,0%	-33,3%	0,0%
Handtasroof	POLITIEZONE	/	/	/
	TYPOLGIE	-44,4%	40,0%	0,0%
Grijpdiefstal	POLITIEZONE	-66,7%	0,0%	0,0%
	TYPOLGIE	-36,7%	-5,4%	15,9%
Zakkenrollerij	POLITIEZONE	-11,1%	-75,0%	450,0%
	TYPOLGIE	-48,5%	-10,9%	33,6%
Winkeldiefstal	POLITIEZONE	-11,1%	68,8%	-37,0%
	TYPOLGIE	-13,5%	11,3%	9,7%
Diefstal met list	POLITIEZONE	-46,2%	-42,9%	175,0%
	TYPOLGIE	-40,2%	-15,2%	33,2%





## GEREGISTREERDE CRIMINALITEIT: POLITIEZONE vs TYPOLOGIE

Criminele figuur / Fenomeen	Niveau	% 2019 - 2020	% 2020 - 2021	% 2021 - 2022
Metaaldiefstal	POLITIEZONE	-14,3%	50,0%	-55,6%
	TYOLOGIE	-33,7%	14,0%	37,2%
Werfdiefstal	POLITIEZONE	12,5%	22,2%	-54,5%
	TYOLOGIE	5,5%	-17,2%	30,0%
Home-invasie	POLITIEZONE	/	/	/
	TYOLOGIE	-14,3%	-66,7%	500,0%
Dierendiefstal	POLITIEZONE	-66,7%	300,0%	-75,0%
	TYOLOGIE	11,3%	-23,4%	5,0%
Ladingdiefstal	POLITIEZONE	-42,9%	-100,0%	/
	TYOLOGIE	3,2%	-48,9%	-29,1%
Betaalkaartfraude	POLITIEZONE	-27,9%	-51,6%	126,7%
	TYOLOGIE	-11,6%	-6,5%	31,9%
Phishing	POLITIEZONE	128,6%	100,0%	87,5%
	TYOLOGIE	162,3%	33,1%	8,1%
Ransomware	POLITIEZONE	/	/	100,0%
	TYOLOGIE	-44,7%	9,5%	47,8%
Shouldersurfing	POLITIEZONE	-83,3%	0,0%	-100,0%
	TYOLOGIE	-63,7%	-54,1%	52,9%
Skimming	POLITIEZONE	-85,7%	-100,0%	/
	TYOLOGIE	-26,7%	-22,7%	0,0%
Geweld tegen beroepen van algemeen belang	POLITIEZONE	0,0%	166,7%	37,5%
	TYOLOGIE	-2,8%	12,6%	21,7%
Groepsverkrachting	POLITIEZONE	/	/	-100,0%
	TYOLOGIE	21,4%	29,4%	-50,0%



## GEREGISTREERDE CRIMINALITEIT: POLITIEZONE vs TYPOLOGIE

Criminele figuur / Fenomeen	Niveau	% 2019 - 2020	% 2020 - 2021	% 2021 - 2022
Graffiti	POLITIEZONE	0,0%	250,0%	14,3%
	TYPOLGIE	-20,1%	14,0%	14,3%
Beschadiging van auto	POLITIEZONE	-5,6%	1,2%	3,5%
	TYPOLGIE	-17,4%	8,4%	-1,9%
Steekpartij	POLITIEZONE	-100,0%	/	/
	TYPOLGIE	31,4%	1,5%	29,4%
IFG: fysiek, binnen het koppel	POLITIEZONE	8,8%	-41,9%	51,2%
	TYPOLGIE	-1,6%	5,1%	1,5%
IFG: fysiek, tegen afstammelingen	POLITIEZONE	0,0%	-71,4%	500,0%
	TYPOLGIE	2,3%	5,8%	7,5%
IFG: fysiek, tegen andere leden	POLITIEZONE	8,3%	-30,8%	88,9%
	TYPOLGIE	10,8%	-4,7%	9,6%
IFG: seksueel, binnen het koppel	POLITIEZONE	/	-100,0%	/
	TYPOLGIE	18,9%	-6,8%	-34,1%
IFG: seksueel, tegen afstammelingen	POLITIEZONE	100,0%	0,0%	-100,0%
	TYPOLGIE	14,6%	-7,8%	-49,2%
IFG: seksueel, tegen andere leden	POLITIEZONE	-100,0%	/	/
	TYPOLGIE	-22,2%	35,7%	-68,4%
IFG: psychisch, binnen het koppel	POLITIEZONE	17,4%	-52,5%	0,0%
	TYPOLGIE	4,3%	-1,3%	-1,3%
IFG: psychisch, tegen afstammelingen	POLITIEZONE	0,0%	100,0%	75,0%
	TYPOLGIE	20,2%	15,3%	-4,9%
IFG: psychisch, tegen andere leden	POLITIEZONE	200,0%	-16,7%	-80,0%
	TYPOLGIE	13,5%	11,3%	-13,9%



## GEREGISTREERDE CRIMINALITEIT: POLITIEZONE vs TYPOLOGIE

Criminele figuur / Fenomeen	Niveau	% 2019 - 2020	% 2020 - 2021	% 2021 - 2022
IFG: economisch, binnen het koppel	POLITIEZONE	-50,0%	100,0%	50,0%
	TYPOLGIE	8,6%	-2,3%	-8,5%
IFG: economisch, tegen afstammelingen	POLITIEZONE	/	/	/
	TYPOLGIE	35,0%	0,0%	22,2%
IFG: economisch, tegen andere leden	POLITIEZONE	-60,0%	450,0%	63,6%
	TYPOLGIE	-25,3%	10,8%	-12,3%
Humane doping	POLITIEZONE	-100,0%	/	-100,0%
	TYPOLGIE	-23,2%	-5,7%	-54,0%
Illegale vetmesting	POLITIEZONE	/	/	/
	TYPOLGIE	125,0%	33,3%	-33,3%
Verkoop van cocaïne	POLITIEZONE	-40,0%	133,3%	-57,1%
	TYPOLGIE	5,5%	-17,5%	9,1%
Import-export van cocaïne	POLITIEZONE	/	/	-100,0%
	TYPOLGIE	-24,0%	26,3%	12,5%
Productie van synthetische drugs	POLITIEZONE	/	/	-100,0%
	TYPOLGIE	26,3%	8,3%	-53,8%
Import-export van synthetische drugs	POLITIEZONE	/	/	/
	TYPOLGIE	-38,5%	12,5%	5,6%
Verkoop van synthetische drugs	POLITIEZONE	-100,0%	/	-50,0%
	TYPOLGIE	-19,0%	-20,9%	-8,8%
Productie van cannabis (teelt)	POLITIEZONE	0,0%	33,3%	-50,0%
	TYPOLGIE	-12,3%	-16,0%	-34,1%
Import-export van cannabis in grote hoeve.	POLITIEZONE	/	/	-100,0%
	TYPOLGIE	100,0%	-12,5%	-42,9%



## GEREGISTREERDE CRIMINALITEIT: POLITIEZONE vs TYPOLOGIE

Criminele figuur / Fenomeen	Niveau	% 2019 - 2020	% 2020 - 2021	% 2021 - 2022
Verkoop van cannabis in grote hoeveelheid	POLITIEZONE	/	/	/
	TYPOLGIE	21,4%	0,0%	-5,9%
Import-export van heroïne	POLITIEZONE	/	/	/
	TYPOLGIE	50,0%	-6,7%	-14,3%
Verkoop-handel van heroïne	POLITIEZONE	/	/	-100,0%
	TYPOLGIE	-17,5%	9,1%	8,3%
Handel en productie van vuurwapen	POLITIEZONE	-100,0%	/	/
	TYPOLGIE	-25,0%	-8,3%	-9,1%
Handel en productie van niet-vuurwapen	POLITIEZONE	/	/	/
	TYPOLGIE	75,0%	-42,9%	100,0%
Mensenhandel - economische uitbuiting	POLITIEZONE	/	/	/
	TYPOLGIE	-36,8%	16,7%	42,9%
Mensenhandel - seksuele uitbuiting	POLITIEZONE	-100,0%	/	-100,0%
	TYPOLGIE	-16,7%	40,0%	-4,1%
Fysiek geweld (openbaar vervoer)	POLITIEZONE	-33,3%	0,0%	0,0%
	TYPOLGIE	-31,7%	29,6%	25,0%
Fysiek geweld (openbare weg)	POLITIEZONE	-8,6%	-15,1%	24,4%
	TYPOLGIE	-14,9%	6,5%	19,1%
Fysiek geweld (andere openbare plaats)	POLITIEZONE	0,0%	-100,0%	/
	TYPOLGIE	-3,9%	8,2%	21,2%
Fysiek geweld (publiek toegankelijke plaats)	POLITIEZONE	-4,8%	15,0%	8,7%
	TYPOLGIE	-41,3%	16,6%	45,0%
Seksueel geweld (openbaar vervoer)	POLITIEZONE	-100,0%	/	/
	TYPOLGIE	-29,6%	52,6%	41,4%



## GEREGISTREERDE CRIMINALITEIT: POLITIEZONE vs TYPOLOGIE

Criminele figuur / Fenomeen	Niveau	% 2019 - 2020	% 2020 - 2021	% 2021 - 2022
Seksueel geweld (openbare weg)	POLITIEZONE	-100,0%	/	150,0%
	TYPOLOGIE	13,4%	-6,5%	4,0%
Seksueel geweld (andere openbare plaats)	POLITIEZONE	/	-100,0%	/
	TYPOLOGIE	44,4%	-9,6%	14,9%
Seksueel geweld (publiek toegankelijke plaats)	POLITIEZONE	-50,0%	0,0%	0,0%
	TYPOLOGIE	-26,4%	30,5%	7,6%
Psychisch geweld (openbaar vervoer)	POLITIEZONE	100,0%	-100,0%	/
	TYPOLOGIE	-35,9%	12,0%	30,4%
Psychisch geweld (openbare weg)	POLITIEZONE	13,0%	-27,9%	-4,5%
	TYPOLOGIE	1,4%	0,7%	1,9%
Psychisch geweld (andere openbare plaats)	POLITIEZONE	200,0%	-66,7%	150,0%
	TYPOLOGIE	15,9%	-13,2%	6,2%
Psychisch geweld (publiek toegankelijke plaats)	POLITIEZONE	-5,0%	-26,3%	28,6%
	TYPOLOGIE	-11,2%	-6,3%	12,3%
Diefstal gewapenderhand (openbaar vervoer)	POLITIEZONE	/	/	/
	TYPOLOGIE	/	100,0%	0,0%
Diefstal gewapenderhand (openbare weg)	POLITIEZONE	/	0,0%	0,0%
	TYPOLOGIE	-23,1%	0,0%	16,7%
Diefstal gewapenderhand (andere openbare plaats)	POLITIEZONE	/	/	/
	TYPOLOGIE	0,0%	-50,0%	-50,0%
Diefstal gewapenderhand (publiek toegank. plaats)	POLITIEZONE	50,0%	0,0%	33,3%
	TYPOLOGIE	-53,5%	25,0%	-12,0%
Diefstal geweld zonder wapen (openbaar vervoer)	POLITIEZONE	/	/	/
	TYPOLOGIE	-15,4%	-27,3%	37,5%



## GEREGISTREERDE CRIMINALITEIT: POLITIEZONE vs TYPOLOGIE

Criminele figuur / Fenomeen	Niveau	% 2019 - 2020	% 2020 - 2021	% 2021 - 2022
Diefstal geweld zonder wapen (openbare weg)	POLITIEZONE	-75,0%	0,0%	-50,0%
	TYPOLOGIE	-24,6%	12,5%	3,1%
Diefstal geweld zonder wapen (and. openb. plaats)	POLITIEZONE	/	-100,0%	/
	TYPOLOGIE	38,5%	-50,0%	77,8%
Diefstal geweld zonder wapen (pub. toegank. pl.)	POLITIEZONE	-33,3%	0,0%	-50,0%
	TYPOLOGIE	-32,6%	12,9%	18,1%
Nepagenten	POLITIEZONE	-50,0%	-100,0%	/
	TYPOLOGIE	62,5%	-57,7%	218,2%
Terrorisme, extremisme en radicalisme	POLITIEZONE	/	/	/
	TYPOLOGIE	-20,7%	-13,0%	-10,0%
Cyberbelaging	POLITIEZONE	18,6%	-16,9%	15,9%
	TYPOLOGIE	0,5%	6,3%	-1,9%
Identiteitsfraude	POLITIEZONE	-4,3%	-4,5%	9,5%
	TYPOLOGIE	16,0%	9,5%	10,2%

# ***POLITIËLE CRIMINALITEITSSTATISTIEKEN***

---

***PLEEGPLAATS: POLITIEZONE***

**ORNE - THYLE**

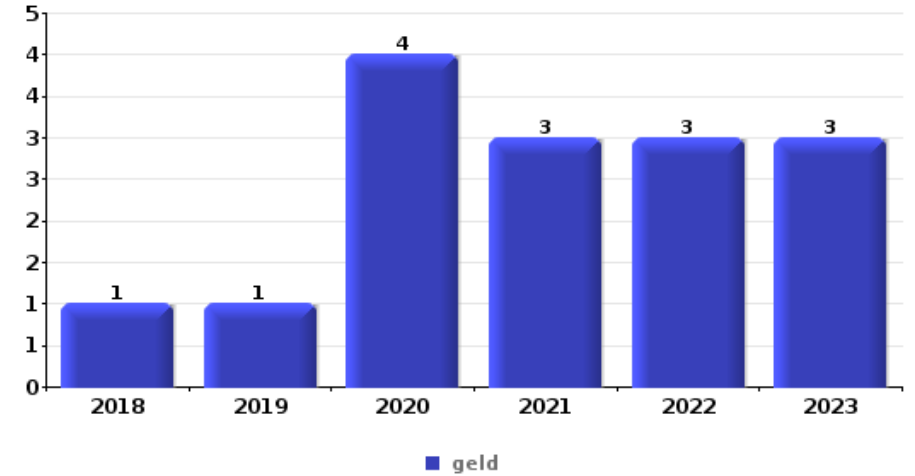
***DEEL VI : VOORWERPEN EN VERVOERMIDDELEN***



**ORNE - THYLE**

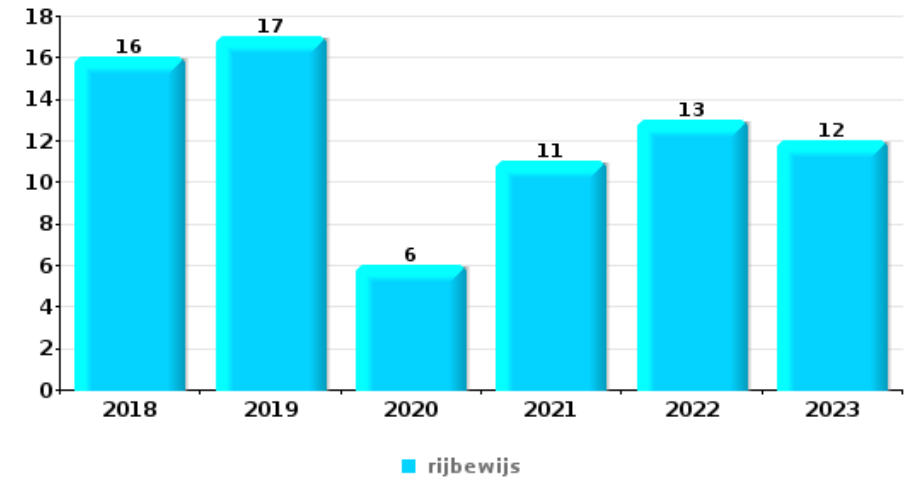
**Diefstal gewapenderhand**

Top 5 gestolen voorwerpen (obv aantal feiten)		2018	2019	2020	2021	2022	2023
1	geld	1	1	4	3	3	3
2	GSM en toebehoren	1		2	1		
3	identiteitskaart / paspoort	1		1	1		
3	rijbewijs	1		1	1		
3	tabak			1	2		



**Diefstal uit of aan voertuig**

Top 5 gestolen voorwerpen (obv aantal feiten)		2018	2019	2020	2021	2022	2023
1	rijbewijs	16	17	6	11	13	12
2	identiteitskaart / paspoort	14	15	4	11	13	11
3	bankkaart / kredietkaart	14	13	5	10	13	11
4	geld	20	17	2	7	7	6
5	portefeuille	11	13	2	5	10	7

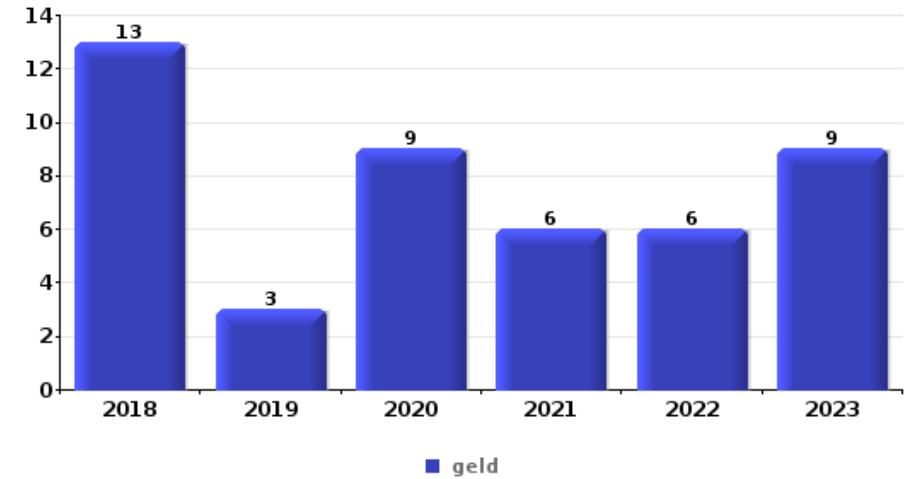






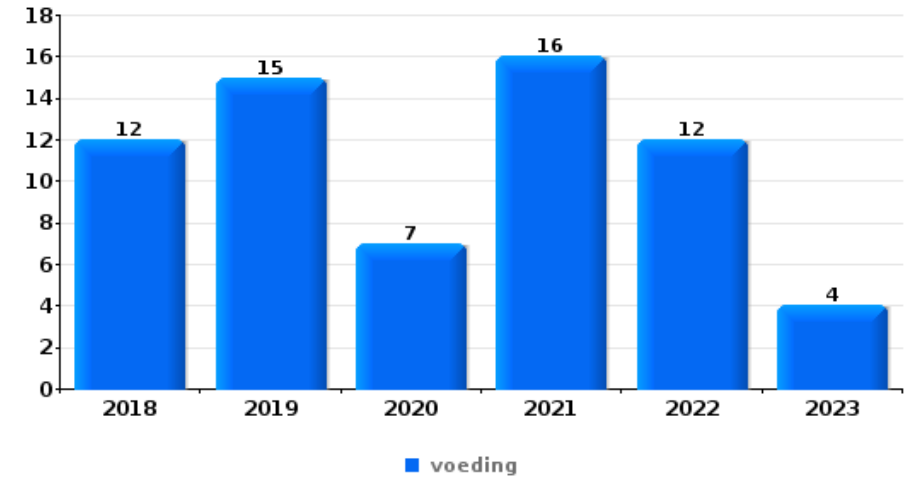
**Inbraak in bedrijf of handelszaak**

Top 5 gestolen voorwerpen (obv aantal feiten)		2018	2019	2020	2021	2022	2023
1	geld	13	3	9	6	6	9
2	computer en toebehoren	13	5	9	5	2	4
3	gereedschap	5	1	1	1	2	2
3	tabak	2	2	3	3	2	
5	multimedia	2	1	3	2		1
5	sleutel	4	2	1			2
5	voeding	2	1	1	2	2	1



**Winkeldiefstal**

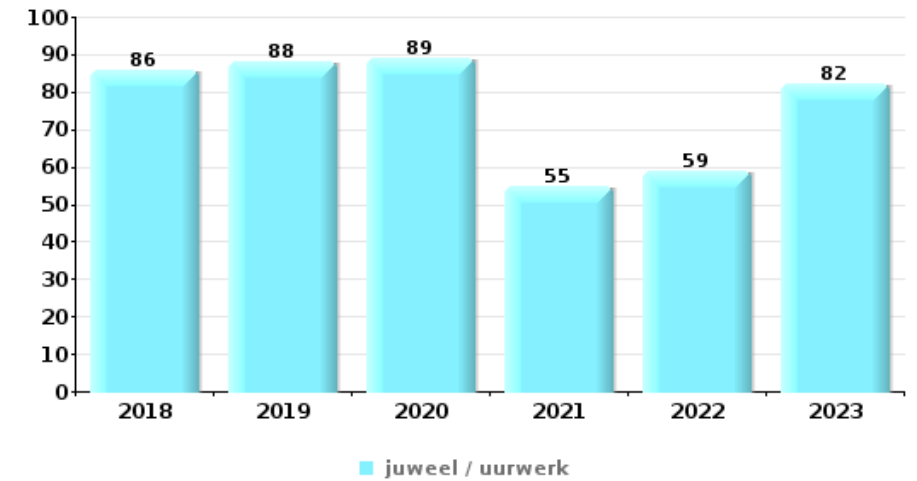
Top 5 gestolen voorwerpen (obv aantal feiten)		2018	2019	2020	2021	2022	2023
1	voeding	12	15	7	16	12	4
2	gereedschap		1	4	1	1	
2	tabak	1	1		2	3	
4	kleding		1		2	2	
5	computer en toebehoren				2	1	1





## Woninginbraak

Top 5 gestolen voorwerpen (obv aantal feiten)		2018	2019	2020	2021	2022	2023
1	juweel / uurwerk	86	88	89	55	59	82
2	geld	62	57	55	39	38	46
3	multimedia	25	25	28	15	20	16
4	computer en toebehoren	32	20	20	19	19	12
5	kleding	18	10	17	11	11	8



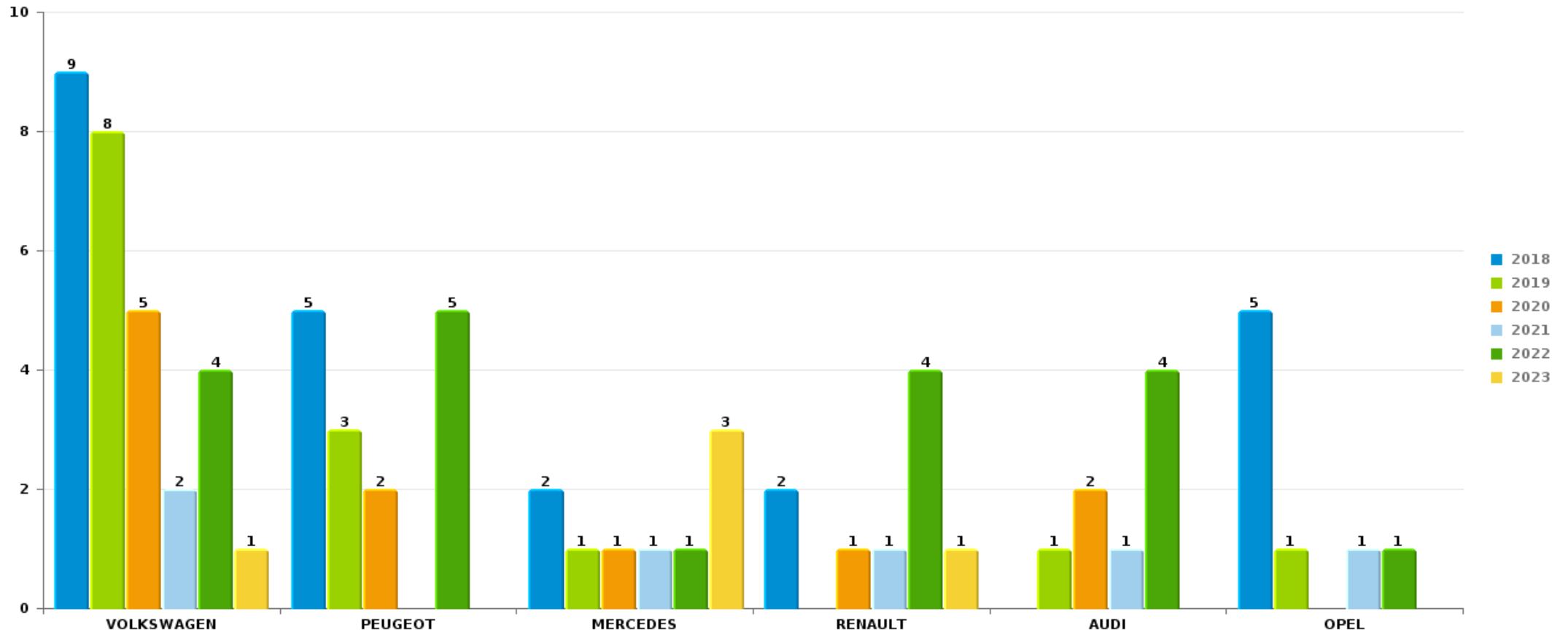
*Opmerking: wat betreft de voorwerpen worden er geen totalen gepresenteerd gezien bij eenzelfde feit meerdere voorwerpen kunnen gestolen zijn.*



## ORNE - THYLE

## Autodiefstal

Aantal gestolen auto's per merk (Top 5)



# ***POLITIËLE CRIMINALITEITSSTATISTIEKEN***

---

***PLEEGPLAATS: POLITIEZONE***

**ORNE - THYLE**

***DEEL VII : VERDACHTEN***



## Deel 1: Niveau FEITEN (telling van het aantal feiten waarbij een bepaald type verdachte betrokken is)

### 1.1. Aantal inbreuken volgens het geslacht van de gekende verdachten (per hoofdcategory)

Doordat bij eenzelfde feit zowel een mannelijke als een vrouwelijke gekende verdachte betrokken kan zijn, is het mogelijk dat de som van de kolommen "Mannen" en "Vrouwen" hoger is dan de waarde in de kolom "Totaal..." (zie ook de methodologische nota)

#### ORNE - THYLE

#### 2023

Hoofdcategory / Geslacht	Totaal aantal feiten minstens 1 gekende	Mannen	%	Vrouwen	%
Drugs	122	106	86,9%	17	13,9%
Misdr. tegen de lichamelijke integriteit	83	75	90,4%	19	22,9%
Vreemdelingenwetgeving	45	33	73,3%	13	28,9%
Misdr. tegen andere morele waarden en gevoelens	44	34	77,3%	11	25,0%
Diefstal en afpersing	32	30	93,8%	4	12,5%
Misdr. tegen de openbare veiligheid	33	24	72,7%	9	27,3%
Misdr. tegen gezag van de overheid	29	25	86,2%	5	17,2%
Wapens en springstoffen	28	26	92,9%	4	14,3%
Dronkenschap en alcohol	23	20	87,0%	4	17,4%
Bevolkingsregister	20	16	80,0%	5	25,0%
Beschadigen van eigendom	20	18	90,0%	2	10,0%
Milieu	13	9	69,2%	10	76,9%
Sociaal strafwetboek	11	10	90,9%	7	63,6%
Misdr. tegen de openbare trouw	15	14	93,3%		
Bedrog	12	11	91,7%	2	16,7%
Informaticacriminaliteit	11	10	90,9%	1	9,1%

## GEREGISTREERDE CRIMINALITEIT: VERDACHTEN



Hoofdcategorie / Geslacht	Totaal aantal feiten minstens 1 gekende	Mannen	%	Vrouwen	%
Jeugdbescherming	7	5	71,4%	6	85,7%
Zedenmisdrijven	7	7	100,0%		
Identiteitskaart	6	6	100,0%		
Handelspraktijken	5	5	100,0%		
Mensenhandel	3	3	100,0%	1	33,3%
Arbeid	3	3	100,0%		
Bescherming personen	3	3	100,0%		
Bescherming van de openbare inkomsten	3	3	100,0%		
Misdr. tegen de persoonlijke vrijheid	2	2	100,0%	1	50,0%
Andere bijzondere wetten	1	1	100,0%		
Economische wetgeving	1	1	100,0%		
Misdr. tegen het juridisch statuut van het kind	1			1	100,0%
<b>Totaal</b>	<b>583</b>	<b>500</b>	<b>85,8%</b>	<b>122</b>	<b>20,9%</b>



## 1.2. Aantal inbreuken volgens het geslacht van de gekende verdachten (per criminele figuur)

Doordat bij eenzelfde criminele figuur zowel een mannelijke als een vrouwelijke gekende verdachte betrokken kan zijn, is het mogelijk dat de som van de kolommen "Mannen" en "Vrouwen" hoger is dan de waarde in de kolom "Totaal..."  
(zie ook de methodologische nota)

### ORNE - THYLE

2023

#### CF Diefstal vervoermiddel

Criminele figuur / Geslacht	Totaal aantal feiten minstens 1 gekende verdachte	Mannen	%
Autodiefstal	2	2	100,0%
Homejacking	2	2	100,0%
Fietsdiefstal	1	1	100,0%
Totaal	NVT	NVT	NVT

#### CF Inbraak

Criminele figuur / Geslacht	Totaal aantal feiten minstens 1 gekende verdachte	Mannen	%
Woninginbraak	8	8	100,0%
Inbraak in bedrijf of handelszaak	5	5	100,0%
Inbraak in gebouw (totaal)	13	13	100,0%
Totaal	NVT	NVT	NVT

## GEREGISTREERDE CRIMINALITEIT: VERDACHTEN



### CF Diefstal andere

Criminele figuur / Geslacht	Totaal aantal feiten minstens 1 gekende verdachte	Mannen	%	Vrouwen	%
Diefstal gewapenderhand	3	3	100,0%		
Diefstal met geweld zonder wapen	5	5	100,0%		
Diefstal uit of aan voertuig	1	1	100,0%	1	100,0%
Diefstal van wapens en explosieven	1	1	100,0%		
Grijpdiefstal	1	1	100,0%		
Winkeldiefstal	4	4	100,0%		
Diefstal met list	1	1	100,0%		
Home-invasie	1	1	100,0%		
<b>Totaal</b>	<b>NVT</b>	<b>NVT</b>	<b>NVT</b>	<b>NVT</b>	<b>NVT</b>

### ICT-criminaliteit

Criminele figuur / Geslacht	Totaal aantal feiten minstens 1 gekende verdachte	Mannen	%	Vrouwen	%
Betaalkaartfraude	2	2	100,0%		
Phishing	6	5	83,3%	1	16,7%
<b>Totaal</b>	<b>NVT</b>	<b>NVT</b>	<b>NVT</b>	<b>NVT</b>	<b>NVT</b>

### CF Andere

Criminele figuur / Geslacht	Totaal aantal feiten minstens 1 gekende verdachte	Mannen	%	Vrouwen	%
Geweld tegen beroepen van algemeen belang	4	3	75,0%	2	50,0%
Beschadiging van auto	6	5	83,3%	1	16,7%
<b>Totaal</b>	<b>NVT</b>	<b>NVT</b>	<b>NVT</b>	<b>NVT</b>	<b>NVT</b>



## GEREGISTREERDE CRIMINALITEIT: VERDACHTEN



### FE Intrafamiliaal geweld (IFG)

Criminele figuur / Geslacht	Totaal aantal feiten minstens 1 gekende verdachte	Mannen	%	Vrouwen	%
IFG: fysiek, binnen het koppel	31	27	87,1%	10	32,3%
IFG: fysiek, tegen afstammelingen	5	4	80,0%	1	20,0%
IFG: fysiek, tegen andere leden	8	8	100,0%		
IFG: seksueel, binnen het koppel	1	1	100,0%		
IFG: psychisch, binnen het koppel	25	20	80,0%	5	20,0%
IFG: psychisch, tegen afstammelingen	12	5	41,7%	10	83,3%
IFG: psychisch, tegen andere leden	6	3	50,0%	3	50,0%
IFG: economisch, binnen het koppel	6	4	66,7%	2	33,3%
IFG: economisch, tegen andere leden	1	1	100,0%		
<b>Totaal</b>	<b>NVT</b>	<b>NVT</b>	<b>NVT</b>	<b>NVT</b>	<b>NVT</b>

### FE Drugs

Criminele figuur / Geslacht	Totaal aantal feiten minstens 1 gekende verdachte	Mannen	%	Vrouwen	%
Verkoop van cocaïne	2	2	100,0%		
Productie van cannabis (teelt)	1	1	100,0%		
Import-export van cannabis in grote hoeve.	1			1	100,0%
Verkoop van cannabis in grote hoeveelheid	2	2	100,0%		
Verkoop-handel van heroïne	1	1	100,0%		
<b>Totaal</b>	<b>NVT</b>	<b>NVT</b>	<b>NVT</b>	<b>NVT</b>	<b>NVT</b>

### FE Wapenzwandel

Criminele figuur / Geslacht	Totaal aantal feiten minstens 1 gekende verdachte	Mannen	%
Handel en productie van vuurwapen	1	1	100,0%
<b>Totaal</b>	<b>NVT</b>	<b>NVT</b>	<b>NVT</b>

## GEREGISTREERDE CRIMINALITEIT: VERDACHTEN



### FE Mensenhandel

Criminele figuur / Geslacht	Totaal aantal feiten minstens 1 gekende verdachte	Mannen	%	Vrouwen	%
Mensenhandel - economische uitbuiting	3	3	100,0%	1	33,3%
Mensenhandel - seksuele uitbuiting	1	1	100,0%		
<b>Totaal</b>	<b>NVT</b>	<b>NVT</b>	<b>NVT</b>	<b>NVT</b>	<b>NVT</b>

### FE Geweld in de publieke ruimte

Criminele figuur / Geslacht	Totaal aantal feiten minstens 1 gekende verdachte	Mannen	%	Vrouwen	%
Fysiek geweld (openbare weg)	26	26	100,0%	2	7,7%
Fysiek geweld (andere openbare plaats)	1	1	100,0%		
Fysiek geweld (publiek toegankelijke plaats)	6	5	83,3%	2	33,3%
Seksueel geweld (openbare weg)	1	1	100,0%		
Seksueel geweld (publiek toegankelijke plaats)	3	3	100,0%		
Psychisch geweld (openbare weg)	29	26	89,7%	3	10,3%
Psychisch geweld (andere openbare plaats)	2	2	100,0%		
Psychisch geweld (publiek toegankelijke plaats)	6	6	100,0%		
Diefstal gewapenderhand (openbare weg)	1	1	100,0%		
Diefstal gewapenderhand (publiek toegank. plaats)	1	1	100,0%		
Diefstal geweld zonder wapen (openbare weg)	1	1	100,0%		
Diefstal geweld zonder wapen (pub. toegank. pl.)	1	1	100,0%		
<b>Totaal</b>	<b>NVT</b>	<b>NVT</b>	<b>NVT</b>	<b>NVT</b>	<b>NVT</b>

### FE Andere

Criminele figuur / Geslacht	Totaal aantal feiten minstens 1 gekende verdachte	Mannen	%	Vrouwen	%
Cyberbelaging	39	24	61,5%	15	38,5%
Identiteitsfraude	7	7	100,0%		
<b>Totaal</b>	<b>NVT</b>	<b>NVT</b>	<b>NVT</b>	<b>NVT</b>	<b>NVT</b>



### 1.3. Aantal inbreuken volgens de leeftijd van de gekende verdachten (per hoofdcategorie)

Doordat bij eenzelfde feit zowel een minderjarige als een meerderjarige gekende verdachte betrokken kan zijn, is het mogelijk dat de som van de kolommen "Minderjarig" en "Meerderjarig" hoger is dan de waarde in de kolom "Totaal..." (zie ook de methodologische nota)

#### ORNE - THYLE

2023

Hoofdcategorie / Leeftijd	Totaal aantal feiten minstens 1 gekende verdachte	Minderjarig	%	Meerderjarig	%
Drugs	122	24	19,7%	98	80,3%
Misdr. tegen de lichamelijke integriteit	83	7	8,4%	77	92,8%
Vreemdelingenwetgeving	45	9	20,0%	36	80,0%
Misdr. tegen andere morele waarden en gevoelens	44	1	2,3%	43	97,7%
Diefstal en afpersing	32	12	37,5%	21	65,6%
Misdr. tegen de openbare veiligheid	33	4	12,1%	29	87,9%
Misdr. tegen gezag van de overheid	29	1	3,4%	28	96,6%
Wapens en springstoffen	28	1	3,6%	28	100,0%
Dronkenschap en alcohol	23			23	100,0%
Bevolkingsregister	20	2	10,0%	19	95,0%
Beschadigen van eigendom	20	2	10,0%	18	90,0%
Misdr. tegen de openbare trouw	15	1	6,7%	14	93,3%
Milieu	13			13	100,0%
Bedrog	12			12	100,0%
Informatiecriminaliteit	11			11	100,0%
Sociaal strafwetboek	11			11	100,0%
Jeugdbescherming	7	1	14,3%	6	85,7%
Zedenmisdriften	7	2	28,6%	5	71,4%
Identiteitskaart	6	2	33,3%	4	66,7%
Handelspraktijken	5			5	100,0%
Arbeid	3			3	100,0%
Bescherming personen	3			3	100,0%
Bescherming van de openbare inkomsten	3			3	100,0%
Mensenhandel	3			3	100,0%
Misdr. tegen de persoonlijke vrijheid	2			2	100,0%
Andere bijzondere wetten	1			1	100,0%
Economische wetgeving	1			1	100,0%

## GEREGISTREERDE CRIMINALITEIT: VERDACHTEN



Hoofdcategorie / Leeftijd	Totaal aantal feiten minstens 1 gekende verdachte	Minderjarig	%	Meerderjarig	%
Misdr. tegen het juridisch statuut van het kind	1			1	100,0%
<b>Totaal</b>	<b>583</b>	<b>69</b>	<b>11,8%</b>	<b>518</b>	<b>88,9%</b>



#### 1.4. Aantal inbreuken volgens de leeftijd van de gekende verdachten (per criminele figuur)

Doordat bij eenzelfde criminele figuur zowel een minderjarige als een meerderjarige gekende verdachte betrokken kan zijn, is het mogelijk dat de som van de kolommen "Minderjarig" en "Meerderjarig" hoger is dan de waarde in de kolom "Totaal..." (zie ook de methodologische nota)

#### ORNE - THYLE

2023

#### CF Diefstal vervoermiddel

Criminele figuur / Leeftijd	Totaal aantal feiten minstens 1 gekende verdachte	Minderjarig	%	Meerderjarig	%
Autodiefstal	2			2	100,0%
Homejacking	2			2	100,0%
Fietsdiefstal	1	1	100,0%		
<b>Totaal</b>	<b>NVT</b>	<b>NVT</b>	<b>NVT</b>	<b>NVT</b>	<b>NVT</b>

#### CF Inbraak

Criminele figuur / Leeftijd	Totaal aantal feiten minstens 1 gekende verdachte	Minderjarig	%	Meerderjarig	%
Woninginbraak	8	3	37,5%	6	75,0%
Inbraak in bedrijf of handelszaak	5	5	100,0%		
Inbraak in gebouw (totaal)	13	8	61,5%	6	46,2%
<b>Totaal</b>	<b>NVT</b>	<b>NVT</b>	<b>NVT</b>	<b>NVT</b>	<b>NVT</b>

## GEREGISTREERDE CRIMINALITEIT: VERDACHTEN



### CF Diefstal andere

Criminele figuur / Leeftijd	Totaal aantal feiten minstens 1 gekende verdachte	Minderjarig	%	Meerderjarig	%
Diefstal gewapenderhand	3	2	66,7%	1	33,3%
Diefstal met geweld zonder wapen	5	1	20,0%	4	80,0%
Diefstal uit of aan voertuig	1			1	100,0%
Diefstal van wapens en explosieven	1			1	100,0%
Grijpdiefstal	1			1	100,0%
Winkeldiefstal	4			4	100,0%
Diefstal met list	1			1	100,0%
Home-invasie	1			1	100,0%
<b>Totaal</b>	<b>NVT</b>	<b>NVT</b>	<b>NVT</b>	<b>NVT</b>	<b>NVT</b>

### ICT-criminaliteit

Criminele figuur / Leeftijd	Totaal aantal feiten minstens 1 gekende verdachte	Meerderjarig	%
Betaalkaartfraude	2	2	100,0%
Phishing	6	6	100,0%
<b>Totaal</b>	<b>NVT</b>	<b>NVT</b>	<b>NVT</b>

### CF Andere

Criminele figuur / Leeftijd	Totaal aantal feiten minstens 1 gekende verdachte	Minderjarig	%	Meerderjarig	%
Geweld tegen beroepen van algemeen belang	4	2	50,0%	2	50,0%
Beschadiging van auto	6	1	16,7%	5	83,3%
<b>Totaal</b>	<b>NVT</b>	<b>NVT</b>	<b>NVT</b>	<b>NVT</b>	<b>NVT</b>

## GEREGISTREERDE CRIMINALITEIT: VERDACHTEN



### FE Intrafamiliaal geweld (IFG)

Criminele figuur / Leeftijd	Totaal aantal feiten minstens 1 gekende verdachte	Minderjarig	%	Meerderjarig	%
IFG: fysiek, binnen het koppel	31			31	100,0%
IFG: fysiek, tegen afstammelingen	5			5	100,0%
IFG: fysiek, tegen andere leden	8	2	25,0%	6	75,0%
IFG: seksueel, binnen het koppel	1	1	100,0%		
IFG: psychisch, binnen het koppel	25	2	8,0%	23	92,0%
IFG: psychisch, tegen afstammelingen	12			12	100,0%
IFG: psychisch, tegen andere leden	6	1	16,7%	5	83,3%
IFG: economisch, binnen het koppel	6			6	100,0%
IFG: economisch, tegen andere leden	1			1	100,0%
<b>Totaal</b>	<b>NVT</b>	<b>NVT</b>	<b>NVT</b>	<b>NVT</b>	<b>NVT</b>

### FE Drugs

Criminele figuur / Leeftijd	Totaal aantal feiten minstens 1 gekende verdachte	Meerderjarig	%
Verkoop van cocaïne	2	2	100,0%
Productie van cannabis (teelt)	1	1	100,0%
Import-export van cannabis in grote hoeve.	1	1	100,0%
Verkoop van cannabis in grote hoeveelheid	2	2	100,0%
Verkoop-handel van heroïne	1	1	100,0%
<b>Totaal</b>	<b>NVT</b>	<b>NVT</b>	<b>NVT</b>

### FE Wapenzwendel

Criminele figuur / Leeftijd	Totaal aantal feiten minstens 1 gekende verdachte	Meerderjarig	%
Handel en productie van vuurwapen	1	1	100,0%
<b>Totaal</b>	<b>NVT</b>	<b>NVT</b>	<b>NVT</b>

## GEREGISTREERDE CRIMINALITEIT: VERDACHTEN



### FE Mensenhandel

Criminele figuur / Leeftijd	Totaal aantal feiten minstens 1 gekende verdachte	Minderjarig	%	Meerderjarig	%
Mensenhandel - economische uitbuiting	3			3	100,0%
Mensenhandel - seksuele uitbuiting	1	1	100,0%		
<b>Totaal</b>	<b>NVT</b>	<b>NVT</b>	<b>NVT</b>	<b>NVT</b>	<b>NVT</b>

### FE Geweld in de publieke ruimte

Criminele figuur / Leeftijd	Totaal aantal feiten minstens 1 gekende verdachte	Minderjarig	%	Meerderjarig	%
Fysiek geweld (openbare weg)	26	1	3,8%	26	100,0%
Fysiek geweld (andere openbare plaats)	1	1	100,0%		
Fysiek geweld (publiek toegankelijke plaats)	6	3	50,0%	3	50,0%
Seksueel geweld (openbare weg)	1			1	100,0%
Seksueel geweld (publiek toegankelijke plaats)	3			3	100,0%
Psychisch geweld (openbare weg)	29	1	3,4%	28	96,6%
Psychisch geweld (andere openbare plaats)	2			2	100,0%
Psychisch geweld (publiek toegankelijke plaats)	6	1	16,7%	5	83,3%
Diefstal gewapenderhand (openbare weg)	1	1	100,0%		
Diefstal gewapenderhand (publiek toegank. plaats)	1	1	100,0%		
Diefstal geweld zonder wapen (openbare weg)	1	1	100,0%		
Diefstal geweld zonder wapen (pub. toegank. pl.)	1			1	100,0%
<b>Totaal</b>	<b>NVT</b>	<b>NVT</b>	<b>NVT</b>	<b>NVT</b>	<b>NVT</b>

### FE Andere

Criminele figuur / Leeftijd	Totaal aantal feiten minstens 1 gekende verdachte	Minderjarig	%	Meerderjarig	%
Cyberbelaging	39	2	5,1%	37	94,9%
Identiteitsfraude	7			7	100,0%
<b>Totaal</b>	<b>NVT</b>	<b>NVT</b>	<b>NVT</b>	<b>NVT</b>	<b>NVT</b>





## Deel 2: Niveau FEITVERDACHTEN (telling van het aantal combinaties verdachte-feit)

### 2.1. Aantal feitverdachten volgens het geslacht van de gekende verdachten (Top 5 van hoofdcategorieën)

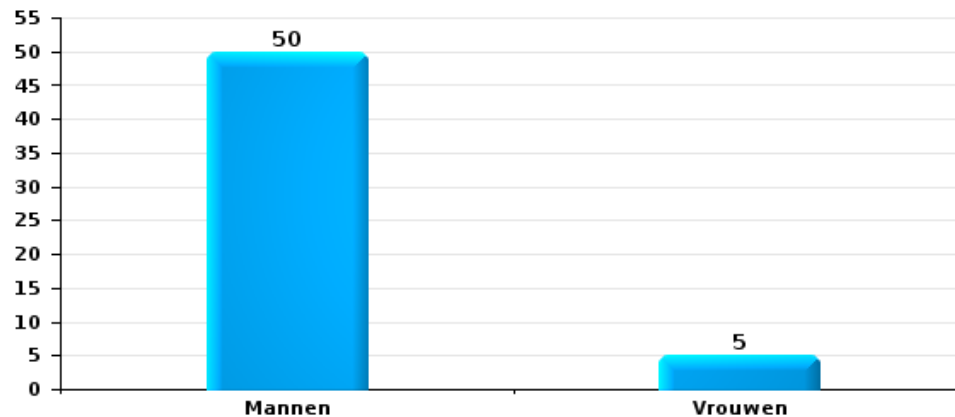
Indien eenzelfde verdachte meerdere feiten heeft gepleegd in de beschouwde periode, dan wordt hij ook meerdere keren geteld (zie ook de methodologische nota)

#### ORNE - THYLE

2023

#### Diefstal en afpersing

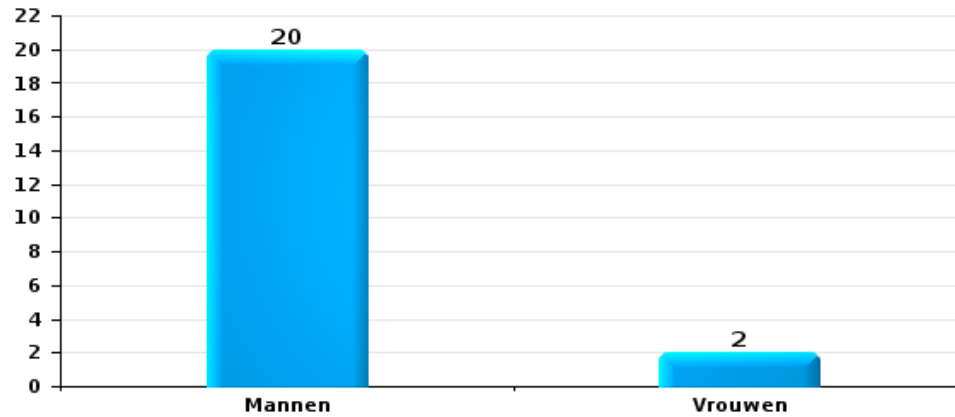
Aantal feitverdachten volgens geslacht





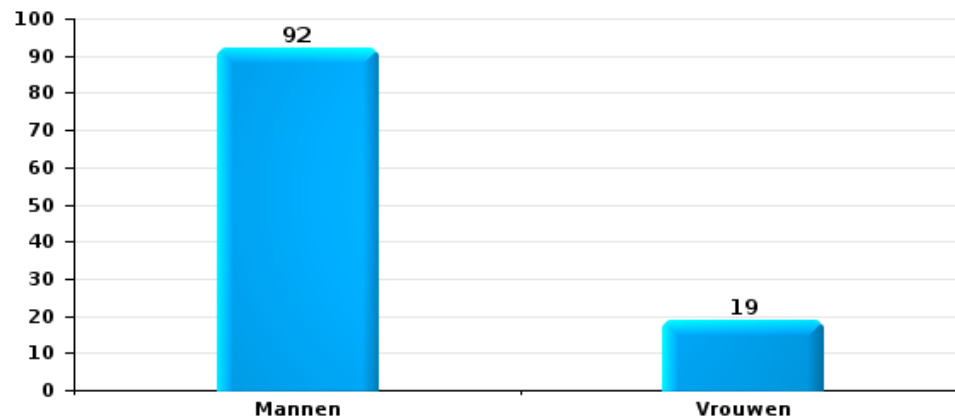
Beschadigen van eigendom

Aantal feitverdachten volgens geslacht



Misd. tegen de lichamelijke integriteit

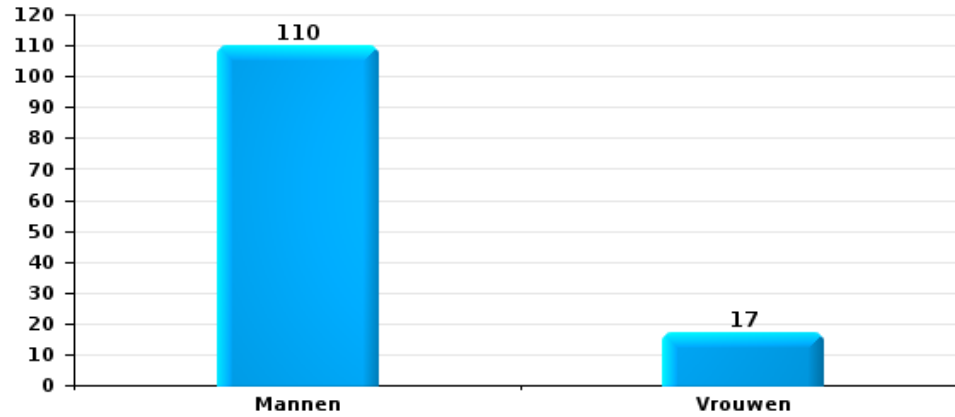
Aantal feitverdachten volgens geslacht





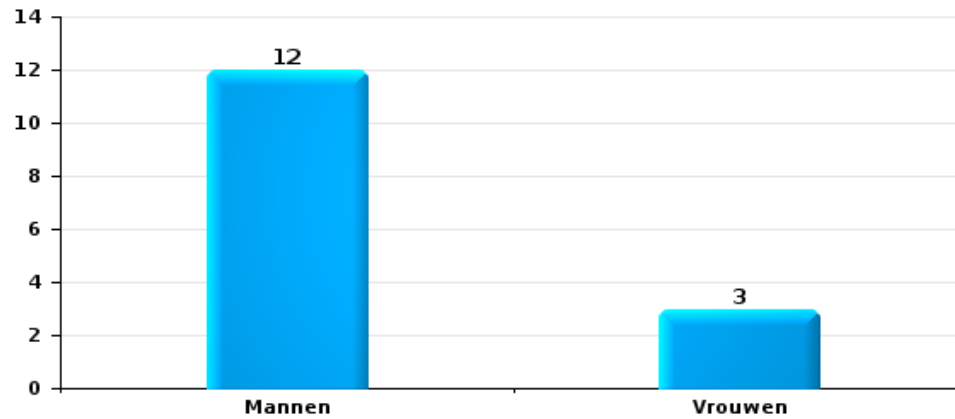
Drugs

Aantal feitverdachten volgens geslacht



Bedrog

Aantal feitverdachten volgens geslacht





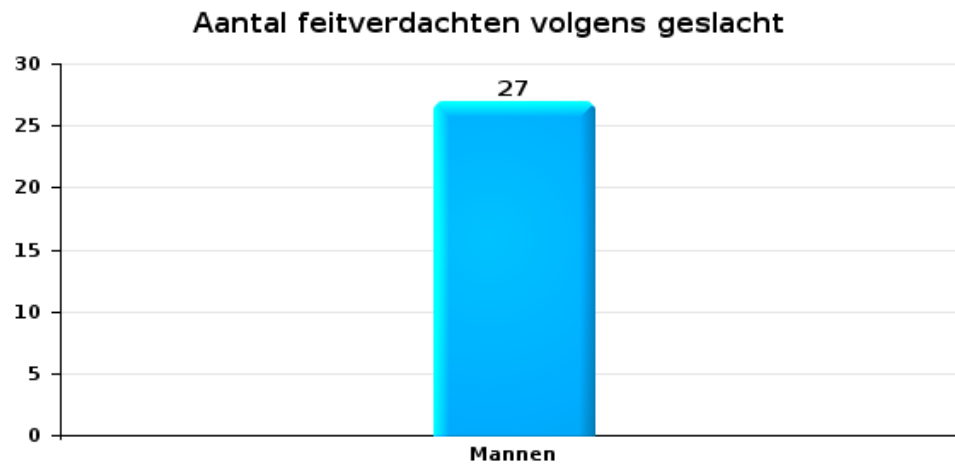
## 2.2. Aantal feitverdachten volgens het geslacht van de gekende verdachten (Top 5 van criminele figuren)

Indien eenzelfde verdachte meerdere feiten heeft gepleegd in de beschouwde periode, dan wordt hij ook meerdere keren geteld (zie ook de methodologische nota)

### ORNE - THYLE

2023

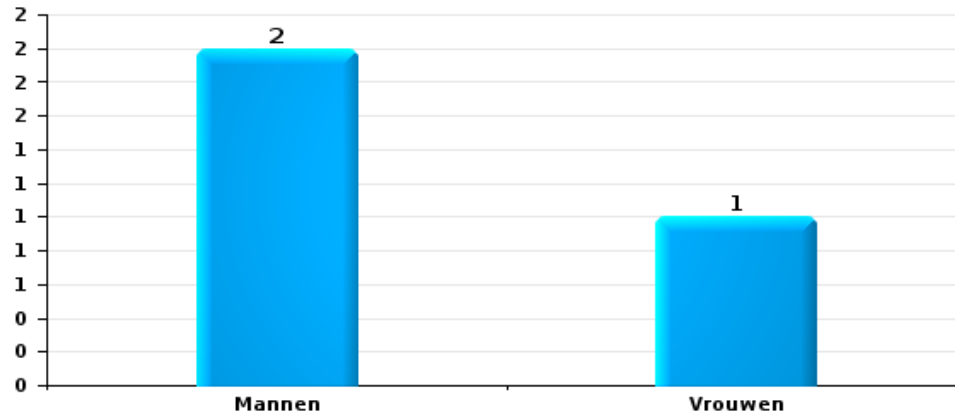
### Inbraak in gebouw (totaal)





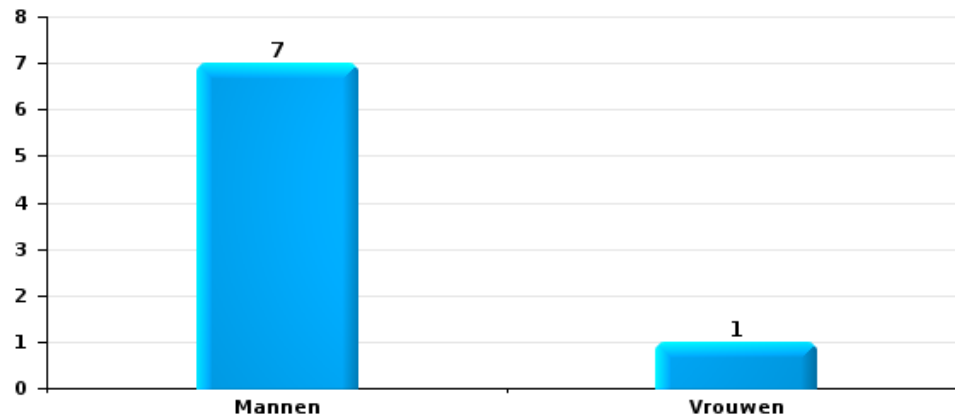
Diefstal uit of aan voertuig

Aantal feitverdachten volgens geslacht



Beschadiging van auto

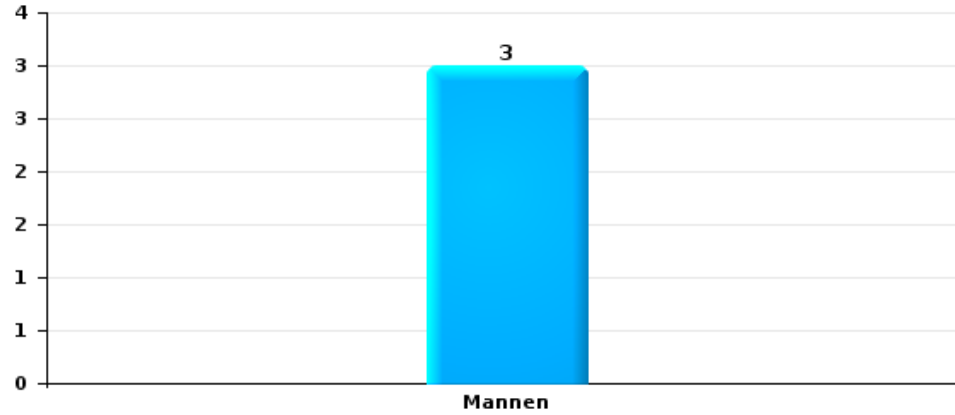
Aantal feitverdachten volgens geslacht





Fietsdiefstal

Aantal feitverdachten volgens geslacht





### 2.3. Aantal feitverdachten volgens de leeftijd van de gekende verdachten (Top 5 van hoofdcategorieën)

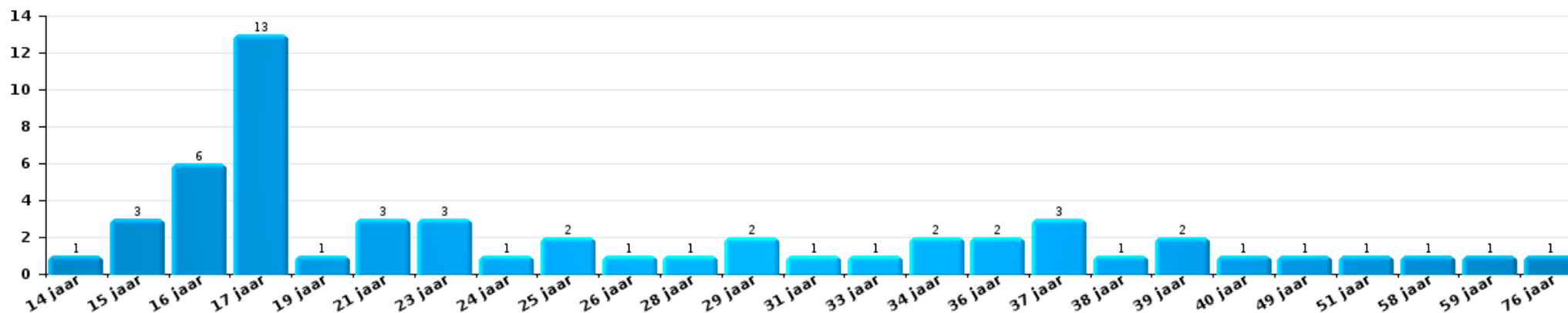
1) Indien eenzelfde verdachte meerdere feiten heeft gepleegd in de beschouwde periode, dan wordt hij ook meerdere keren geteld, al dan niet in dezelfde leeftijdscategorie; 2) Verdachten jonger dan 14 jaar en ouder dan 90 jaar zijn niet weergegeven in de tabel (zie ook de methodologische nota)

#### ORNE - THYLE

2023

#### Diefstal en afpersing

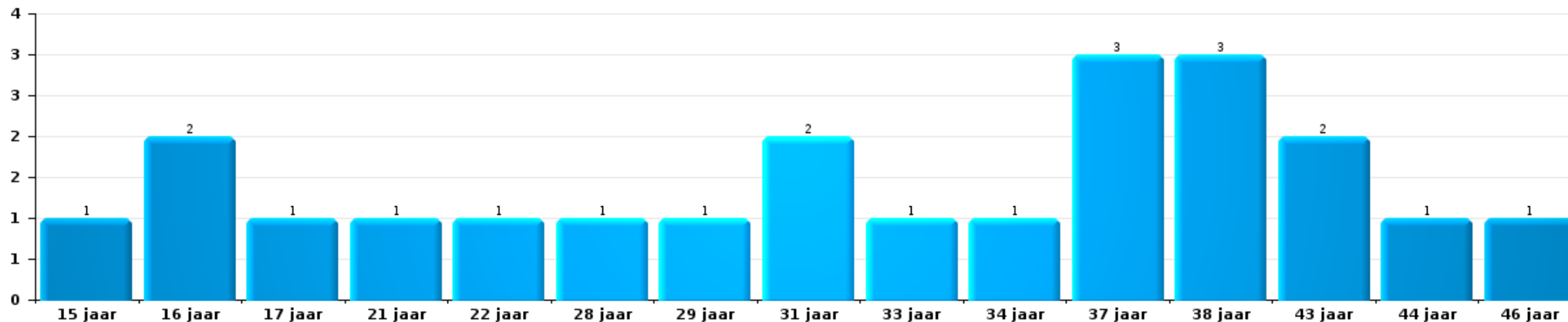
Aantal feitverdachten volgens leeftijd (chronologisch)





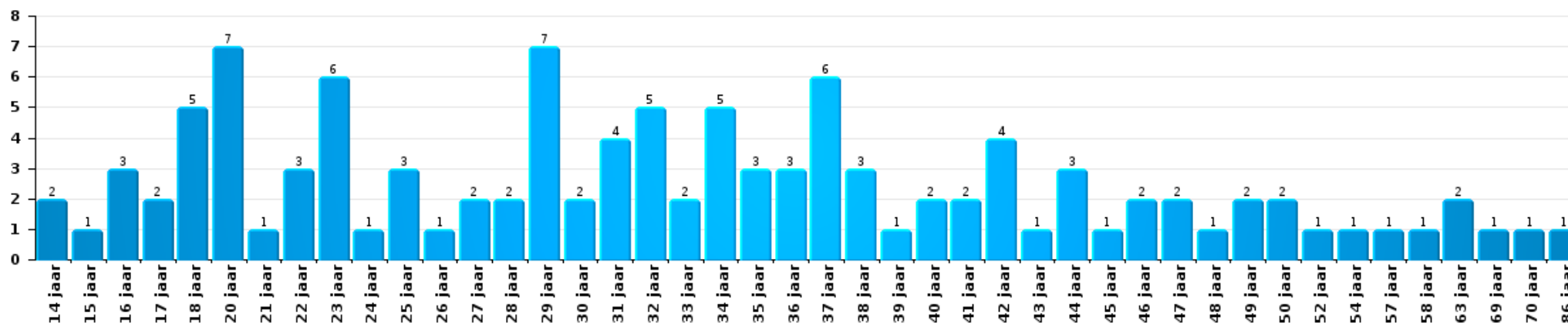
Beschadigen van eigendom

Aantal feitverdachten volgens leeftijd (chronologisch)



Misdr. tegen de lichamelijke integriteit

Aantal feitverdachten volgens leeftijd (chronologisch)

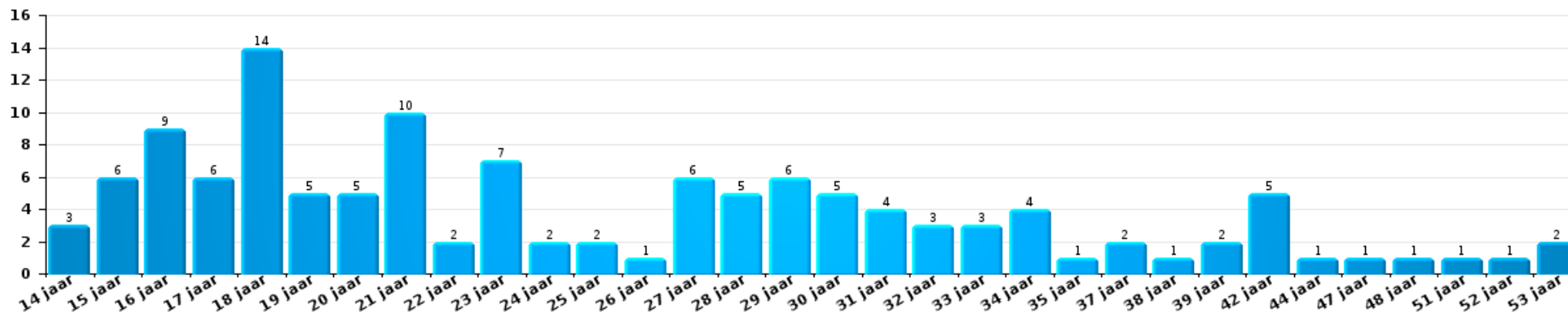






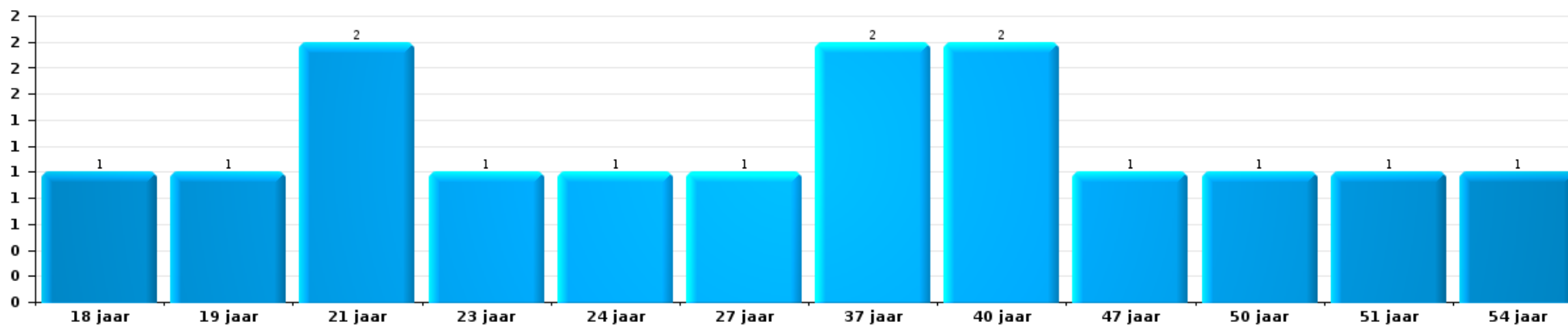
Drugs

Aantal feitverdachten volgens leeftijd (chronologisch)



Bedrog

Aantal feitverdachten volgens leeftijd (chronologisch)





## 2.4. Aantal feitverdachten volgens de leeftijd van de gekende verdachten (Top 5 van criminele figuren)

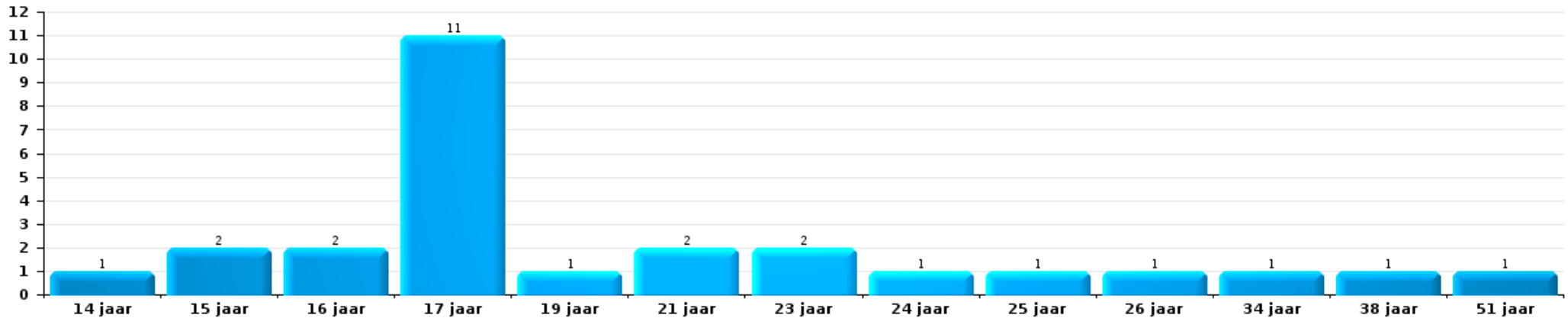
1) Indien eenzelfde verdachte meerdere feiten heeft gepleegd in de beschouwde periode, dan wordt hij ook meerdere keren geteld, al dan niet in dezelfde leeftijdscategorie - 2) Verdachten jonger dan 14 jaar en ouder dan 90 jaar zijn niet weergegeven in de tabel (zie ook de methodologische nota)

### ORNE - THYLE

2023

#### Inbraak in gebouw (totaal)

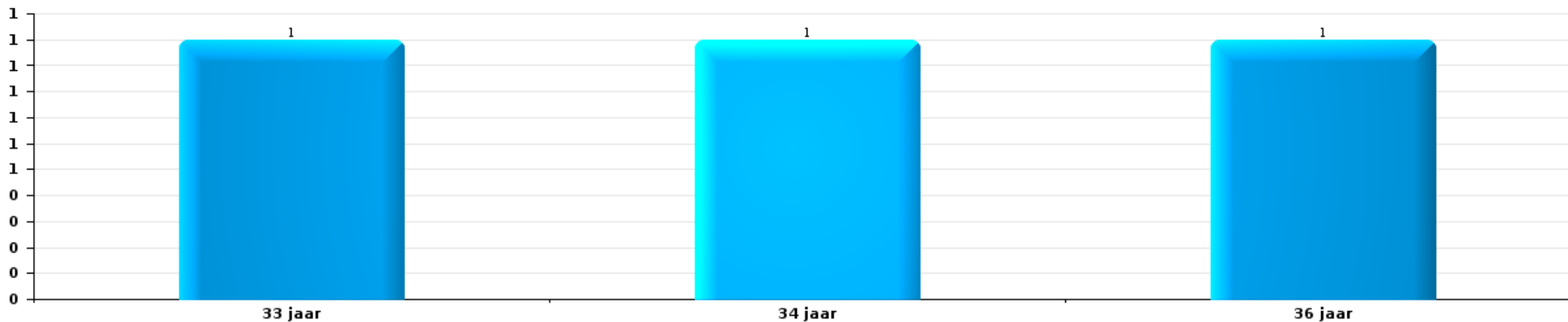
Aantal feitverdachten volgens leeftijd (chronologisch)





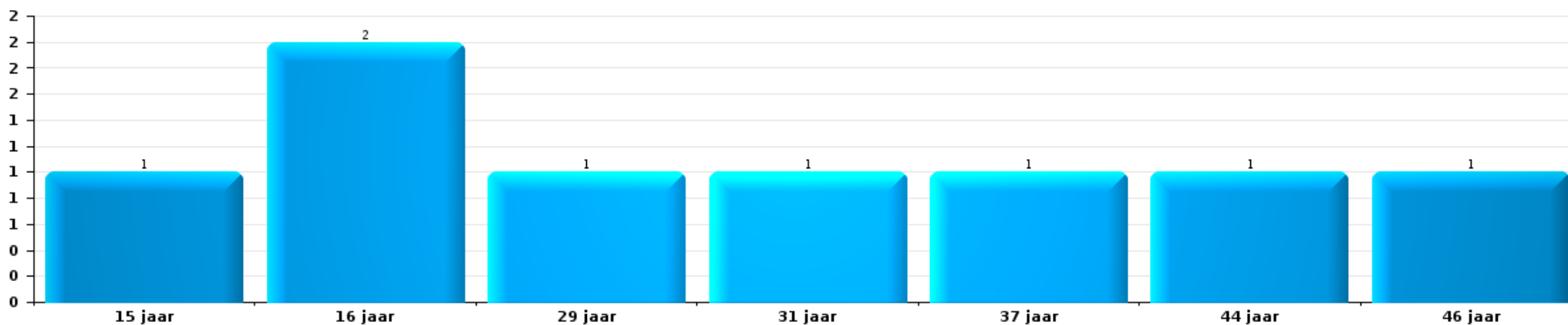
Diefstal uit of aan voertuig

Aantal feitverdachten volgens leeftijd (chronologisch)



Beschadiging van auto

Aantal feitverdachten volgens leeftijd (chronologisch)





Fietsdiefstal

Aantal feitverdachten volgens leeftijd (chronologisch)



# ***POLITIËLE CRIMINALITEITSSTATISTIEKEN***

---

*PLEEGPLAATS: POLITIEZONE*

**ORNE - THYLE**

***Bijlage I: Detailrapport per misdrijfcategorie  
Strafwetboek***



## ORNE - THYLE

## Inbreuk Strafwetboek

## Misdr. tegen de lichamelijke integriteit

			2000	2013	2014	2015	2016	2017	2018	2019	2020	2021	2022	2023
Moord	Andere	Pog.		1	1	1								
		Subtotaal		1	1	1								
Doodslag	Oudermoord (doodslag)	Pog.	1										1	
	Vergiftiging (doodslag)	Pog.											2	1
	Niet nader bepaald	Pog.	1											
	Andere	Vol.			1						1		1	
		Pog.		1				1	1	1	1	3	4	3
	Subtotaal		2	1	1			1	1	2	3	4	7	5
Marteling en mishandeling	Foltering	Vol.			1		1							1
	Onmenselijke behandeling	Vol.				1		2		1	2	1		
	Subtotaal			1	1	1	1	2		1	2	1		1
Opz. slagen en/of verwondingen binnen familie	Tussen partners of ex-partners	Vol.	14	64	51	48	55	53	75	66	74	42	65	76
	Bij algemene familiale moeilijkheden	Vol.	55											
	Door de ouders op een minderjarige	Vol.	2	7	10	5	5	3	9	3	6	1	10	8
	Tegen de ouders	Vol.	2	10	7	6	7	3	11	6	10	5	6	13
	Tegen andere bloedverwanten in opgaande of zijlijn	Vol.	1	2	4		1		1	3	3	3	8	1
	Subtotaal		74	83	72	59	68	59	96	78	93	51	89	98
Opz. slagen en/of verwondingen buiten familie	Vechtpartij (=wederzijdse slagen)	Vol.	13	5	12	14	18	16	29	41	33	21	38	24
	Slagen aan politie-ambtenaar	Vol.	1	5		3								
	Op een minderjarige door gezaghebbend persoon	Vol.		4	4	4	4	1	2	4	3		2	3
	Op een minderjarige hoedanigheid dader onbekend	Vol.	4	8	5	4	4	5	5	6	3	5	2	3
	Op kwetsbaar persoon door gezaghebbend persoon	Vol.			1					1				
	Op kwetsbaar persoon (hoedanigheid dader onbekend)	Vol.	2				1						2	
	Op minderjarige dr samenwonende zonder gezagsrel.	Vol.											1	
	Slagen aan personeel openbaar vervoer	Vol.				2								1
	Slagen aan personeel andere openbare dienst	Vol.												1
	Slagen aan medisch beroep	Vol.		1			2					8	6	4
	Slagen aan personeel onderwijsinstelling	Vol.		5	2	2				1	2	1	1	
	Niet nader bepaald	Vol.	70	85	79	94	90	88	82	65	87	58	56	45
		Pog.	3				1							
Subtotaal		93	113	103	123	120	110	119	119	127	93	107	81	



### Misd. tegen de lichamelijke integriteit

			2000	2013	2014	2015	2016	2017	2018	2019	2020	2021	2022	2023
Schuldig verzuim	Vol.		2	1	1		1	1	2		1			2
	Subtotaal		2	1	1		1	1	2		1			2
Andere opzet. misd. tg. lichamelijke integriteit	Onthouding verzorging van kind/kwetsbaar persoon	Vol.				1	1			1				
	Verlaten kind of kwetsbaar persoon	Vol.	1			3	1	1	2	3	3		1	2
	Achterlaten van een kind in behoeftige toestand	Vol.		1			1	1		1	1		1	
	Vergiftiging voedingswaren	Vol.								1				
	Kwaadwillige belemmering van het verkeer	Vol.	2	3	2	5	11	5	9	14	13	8	13	8
	Feitelikheden en lichte gewelddaden	Vol.	10	10	7	6	5	2	3	6	5	1	4	3
		Pog.		1										
	Subtotaal		13	15	9	15	19	9	14	26	22	9	19	13
Onopzet. misd. tg. lichamelijke integriteit	Onopzettelijk doden	Vol.	1				1							
	Onopzettelijke slagen en/of verwondingen	Vol.	12	5	7	7	5	3	3	5	4	3	1	3
	Verzuim van onderhoud kind of kwetsbaar persoon	Vol.					1			2				
	Hondenbeet	Vol.	2	6	6	4	3	4	4	8	9	5	8	9
		Pog.												1
	Niet nader bepaald	Vol.		3										
	Subtotaal		15	14	13	11	10	7	7	15	13	8	9	13
	Totaal		199	228	201	210	219	189	239	241	261	166	231	213

### Misd. tegen de persoonlijke vrijheid

			2000	2013	2014	2015	2016	2017	2018	2019	2020	2021	2022	2023
Gijzeling	Vol.		1											
	Subtotaal		1											
Ontvoering van minderjarige of kwetsbaar persoon	Ouderlijke ontvoering	Vol.				1		1		1				
		Pog.	1						1					
	Andere ontvoering	Vol.	1		1		1	1				1		
	Subtotaal		2		1	1	1	2	1	1		1		
Vrijheidsberoving door particulier	Vol.		1	3	2	1	1			2	3		1	2
	Subtotaal		1	3	2	1	1			2	3		1	2
	Totaal		4	3	3	2	2	2	1	3	3	1	1	2

### Zedenmisdrijven



## Zedenmisdrijven

			2000	2013	2014	2015	2016	2017	2018	2019	2020	2021	2022	2023
Verkrachting zonder de dood tot gevolg	Slachtoffer <10j	Vol.	1	1	2	1	3	2	2	3				
	Slachtoffer 10j - 14j	Vol.	1			2	5	3	5	3	3	6	1	
	Slachtoffer 14j - 16j	Vol.		1		1		1	1	4		2		
	Slachtoffer 16j - 18j	Vol.						1	1					
	Slachtoffer meerderjarig	Vol.	1	4	4	3	4	3	2	2	6	5	2	
		Pog.		2	1					1			2	
	<b>Subtotaal</b>		<b>3</b>	<b>8</b>	<b>7</b>	<b>6</b>	<b>13</b>	<b>9</b>	<b>12</b>	<b>12</b>	<b>9</b>	<b>15</b>	<b>3</b>	
Verkrachting zonder de dood tot gevolg (nwSSW)	Slachtoffer <16j	Vol.									1	1	3	12
		Pog.											1	
	Slachtoffer 16j - 18j	Vol.											1	
	Slachtoffer meerderjarig	Vol.											3	4
	Pog.											1		
	<b>Subtotaal</b>										<b>1</b>	<b>1</b>	<b>9</b>	<b>16</b>
Aanranding eerbaarheid met dood tot gevolg	Slachtoffer meerderjarig	Vol.								1				
	<b>Subtotaal</b>									<b>1</b>				
Aanranding eerbaarheid met geweld / bedreiging	Slachtoffer < 16j	Vol.			3	1	1	1	1	3	3	1	1	
	Slachtoffer 16j - 18j	Vol.							1			1		
	Slachtoffer meerderjarig	Vol.		2			1		2		2		1	
	<b>Subtotaal</b>		<b>2</b>	<b>3</b>	<b>1</b>	<b>2</b>	<b>1</b>	<b>4</b>	<b>3</b>	<b>5</b>	<b>2</b>	<b>2</b>		
Aanranding eerbaarheid zonder geweld / bedreiging	Slachtoffer < 16j	Vol.	6	1	3	6	7	7	1	10	7	6		
	Slachtoffer 16j - 18j	Vol.			1	1		1				3		
	Slachtoffer leeftijd onbekend	Vol.	1			1		1				1		
	<b>Subtotaal</b>		<b>7</b>	<b>1</b>	<b>4</b>	<b>7</b>	<b>8</b>	<b>8</b>	<b>2</b>	<b>10</b>	<b>7</b>	<b>10</b>		
Aanranding eerbaarheid niet nader bepaald	Vol.	1												
	<b>Subtotaal</b>		<b>1</b>											
Aantasting seksuele integrit. zonder dood (nwSSW)	Slachtoffer <16j	Vol.									1	1	4	6
	Slachtoffer 16j - 18j	Vol.												2
	Slachtoffer meerderjarig	Vol.												1
	<b>Subtotaal</b>										<b>1</b>	<b>1</b>	<b>4</b>	<b>9</b>
Kinderpornografie	Bezit	Vol.		1			1	1	1	3	2			
	Verspreiding	Vol.			3	1	1				4	2	2	
	Toegang kinderporno via technologie	Vol.							2					
	Niet nader bepaald	Vol.				1								
	<b>Subtotaal</b>		<b>1</b>	<b>3</b>	<b>2</b>	<b>2</b>	<b>1</b>	<b>3</b>	<b>3</b>	<b>6</b>	<b>2</b>	<b>2</b>		





## Zedenmisdrijven

		2000	2013	2014	2015	2016	2017	2018	2019	2020	2021	2022	2023
Pornografie	Vol.										1	1	
	Subtotaal										1	1	
Aanzetting tot ontucht	Vol.	2	4		3	2	1		2	3	3		
Slachtoffer minderjarig	Pog.		1										
Leeftijd slachtoffer onbekend	Vol.								1				
Andere reclame voor ontucht	Vol.								1				
Niet nader bepaald	Vol.	12											
	Subtotaal	14	5		3	2	1		4	3	3		
Uitbuiting van iemands ontucht	Vol.										1		
Slachtoffer minderjarig	Vol.					1			1		1		1
Slachtoffer meerderjarig	Subtotaal					1			1		2		1
Openbare zedenschennis	Vol.	9	4	1	3	2	4	5	3	1	2	4	
Handelingen (exhibitionisme, enz.)	Vol.	2	1	1			3	1					
Geschriften, afbeeldingen, voorwerpen	Vol.											1	2
Exhibitionisme (nwSSW)	Subtotaal	11	5	2	3	2	7	6	3	1	2	5	2
Voyeurisme	Vol.							1	1	1		1	
Observatie/opname van naaktheid of intimiteit	Vol.						2	4	3	3	1	3	
Verspreiding opname naaktheid of intimiteit	Pog.							1					
	Subtotaal						2	6	4	4	1	4	
Voyeurisme via technisch/ander hulpmiddel (nwSSW)	Vol.												1
Slachtoffer 16j - 18j	Vol.											1	1
Slachtoffer meerderjarig	Subtotaal											1	2
Versprei. seks. inhoud kwaad opzet/winst (nwSSW)	Vol.											1	
Slachtoffer <16j	Vol.											1	2
Slachtoffer meerderjarig	Pog.												1
	Subtotaal											2	3
Grooming (contact via ICT met minderjarige < 16 j)	Vol.				1		1		2				
	Subtotaal				1		1		2				
Grooming online - met ICT (nwSSW)	Vol.												1
Slachtoffer <16j	Subtotaal												1
Seks. uitbuiting minderjarigen-prostitutie (nwSSW)	Vol.												3
Aanzetten plegen van ontucht/prostit. (nwSSW)	Subtotaal												3



### Zedenmisdrijven

			2000	2013	2014	2015	2016	2017	2018	2019	2020	2021	2022	2023
Beelden seksueel misbruik minderjarigen (nwSSW)	Productie/verspreid. beelden seks. misbr. (nwSSW)	Vol.											1	1
	Bezitten/verwerven beelden seks. misbruik (nwSSW)	Vol.												1
		Subtotaal											1	2
Totaal			36	22	19	23	30	30	33	43	37	40	34	39

### Misdr. tegen andere morele waarden en gevoelens

			2000	2013	2014	2015	2016	2017	2018	2019	2020	2021	2022	2023
Belaging	Pesterij per telefoon (OLD)	Vol.	4											
		Vol.	2	93	104	81	87	97	84	108	120	98	94	95
		Pog.			1			1						
		Subtotaal	6	93	105	81	87	98	84	108	120	98	94	95
Grafschennis		Vol.			1									
		Subtotaal			1									
Schending van het beroepsgeheim		Vol.								1		1		
		Subtotaal								1		1		
Schending van de eer	Laster en eerroof	Vol.	6	18	23	20	31	21	26	12	31	14	17	17
	Lasterlijke aangifte	Vol.			1	2		1		1	1	1	1	1
	Lasterlijke aantijging	Vol.	1	2				1		1	2	2	1	1
	Kwaadwillige ruchtbaarmaking	Vol.	1	1		3		1		2	1		1	1
	Beledigingen (Wanbedrijf)	Vol.	4	16	9	20	21	13	26	13	17	11	12	12
		Pog.		1										
		Subtotaal	12	38	33	45	52	37	52	29	52	28	32	32
Persoonlijke levensfeer	Woonstschennis door particulier	Vol.	8	9	9	3	10	11	7	6	12	8	4	5
		Pog.									1			
	Schending van het briefgeheim	Vol.							1		1	2	1	1
		Pog.		1										
		Subtotaal	8	10	9	3	10	11	8	6	14	10	5	6
Nachtlawaaï		Vol.	5	3	1	2		1		1				1
		Subtotaal	5	3	1	2		1		1				1
Misbruik van gegevens uit strafdossier		Vol.											1	
		Subtotaal											1	



### Misdr. tegen andere morele waarden en gevoelens

		2000	2013	2014	2015	2016	2017	2018	2019	2020	2021	2022	2023
Schenden van communicatie door particulier	Vol.			1									1
	Subtotaal			1									1
Misbruik zwakheden personen	Vol.		1	2		1		2		4	3	3	1
	Subtotaal		1	2		1		2		4	3	3	1
Privacy zeden: publicatie identiteit slachtoffer	Vol.							1					
	Subtotaal							1					
Cyberlokking (lokken van minderjarige via ICT)	Vol.					1				1			
	Subtotaal					1				1			
Bezetting andermans goed (kraken)	Binnendringen/bezetten/verblijven (niet bewoond)	Vol.							2	1	1		4
	Subtotaal								2	1	1		4
Totaal		31	145	152	131	151	147	147	147	192	142	134	140

### Misdr. tegen het juridisch statuut van het kind

		2000	2013	2014	2015	2016	2017	2018	2019	2020	2021	2022	2023
Niet-afgeven van kinderen	Door de ouders	Vol.	41	47	40	70	38	53	56	68	22	17	28
	Door persoon ermee belast	Vol.		2	2	3	1			1	1	2	1
Subtotaal		25	41	49	42	73	39	53	56	69	23	19	29
Totaal		25	41	49	42	73	39	53	56	69	23	19	29

### Diefstal en afpersing

		2000	2013	2014	2015	2016	2017	2018	2019	2020	2021	2022	2023
Diefstal met vzo	Met geweld	Vol.	5	6	3	5	5	6	3	6	6	3	7
		Pog.		4	2	2	3	2	1			2	2
	Zonder geweld	Vol.	301	306	292	352	299	320	281	220	166	184	191
		Pog.	120	148	99	107	106	106	136	113	112	73	91
Subtotaal		439	459	415	404	465	413	464	398	338	245	280	279



### Diefstal en afpersing

			2000	2013	2014	2015	2016	2017	2018	2019	2020	2021	2022	2023	
Diefstal zonder vzo	Met geweld	Vol.	4	4	2	4	6	4	3	5	2	1	2	6	
		Pog.		2		1	1	1	2		1	1	1	1	
	Zonder geweld, Zakkenrollerij	Vol.	13	9	6	2	9	9	7	9	8	1	10	6	
		Pog.							1						
	Zonder geweld, Gebruiksdiefstal	Vol.	2	1	1	1	3		1	1		1		1	
	Zonder geweld, Huisdiefstal	Vol.	8	5	3	12	6	10	14	14	14	3	8	3	5
		Pog.									1				
	Zonder geweld	Vol.	224	220	239	251	248	282	226	186	173	162	155	146	
		Pog.	5	13	11	3	5	5	5	6	5	2	2	12	
			Subtotaal	256	254	262	273	278	311	258	224	191	176	173	177
Diefstal niet nader bepaald	Vol.	151	2	3	3	3	4	1	3	1	1	1	4		
	Pog.	35													
	Subtotaal	186	2	3	3	3	4	1	3	1	1	1	4		
Afpersing	Vol.	3		3	2			2	1	3	2	6	4		
	Pog.	1	4		5			2	2	4	5	4	5		
	Subtotaal	4	4	3	7			4	3	7	7	10	9		
		Totaal	885	719	683	687	746	728	727	628	537	429	467	465	

### Bedrog

			2000	2013	2014	2015	2016	2017	2018	2019	2020	2021	2022	2023
Witwassen	Vol.			1		4	4	1	1		2	4	1	3
	Pog.											1		
	Subtotaal			1		4	4	1	1		2	5	1	3
Heling	Gewone heling	Vol.	1	7	2	2	4	5	2	1	2	1	3	1
	Gekwalificeerde heling	Vol.				2			1		1	1		
	Niet nader bepaald	Vol.	1					2						
	Subtotaal	2	7	2	4	4	5	5	1	3	2	2	3	1
Flessentrekkerij	Brandstof / smeerolie	Vol.	2	13	3	3	2	2	2			1		
	Dranken en spijzen	Vol.				1	1							
	Huurrijtuig	Vol.			1						1	1	2	1
	Logies	Vol.			1									
	Subtotaal	2	13	5	3	3	3	2		1	2	2	2	1



### Bedrog

			2000	2013	2014	2015	2016	2017	2018	2019	2020	2021	2022	2023
Verduistering en bedrieglijke vernietiging	Bedrieglijke verberging	Vol.	54	1		3	3	3	2			2	2	1
	Van geld, papieren, enz.	Vol.	1		1						1	1		
	Van gerechtelijke stukken	Pog.		1										
	Van in beslag genomen voorwerpen	Vol.		2					1			1		
	Van nalatenschap	Vol.			1									
	Niet nader bepaald	Vol.	10		1									
	<b>Subtotaal</b>		<b>65</b>	<b>4</b>	<b>3</b>	<b>3</b>	<b>3</b>	<b>3</b>	<b>3</b>	<b>3</b>	<b>1</b>	<b>4</b>	<b>2</b>	<b>1</b>
Oplichting	Internetfraude	Vol.		29	25	23	19	31	39	65	52	68	86	87
		Pog.		5	4	9	14	13	22	8	11	13	12	6
	Oplichting zonder internet	Vol.		26	32	13	14	14	20	18	14	19	20	27
		Pog.		6	1	6	3	5	5	6	5	2	6	4
	Niet nader bepaald	Vol.	11											
	Pog.	7												
<b>Subtotaal</b>		<b>18</b>	<b>66</b>	<b>62</b>	<b>51</b>	<b>50</b>	<b>63</b>	<b>86</b>	<b>97</b>	<b>82</b>	<b>102</b>	<b>124</b>	<b>124</b>	
Bedriegerij	Verkochte waren / geleverd werk	Vol.			1	1		2				1		
<b>Subtotaal</b>				<b>1</b>	<b>1</b>		<b>2</b>				<b>1</b>			
Misbruik van vertrouwen en verwante misdr.	Misbruik van vertrouwen	Vol.	20	25	49	27	23	22	32	31	27	23	29	25
		Pog.			1								1	
	Misbruik van zwakheden	Vol.	1	1	4	4	2	3	5	4	3	3	3	4
<b>Subtotaal</b>		<b>21</b>	<b>26</b>	<b>54</b>	<b>31</b>	<b>25</b>	<b>25</b>	<b>37</b>	<b>35</b>	<b>30</b>	<b>26</b>	<b>33</b>	<b>29</b>	
Misbruik van maatschappelijk vermogen	Door VZW	Vol.				1								
	Andere	Vol.				2	1	3	1		1	1	4	
	<b>Subtotaal</b>				<b>3</b>	<b>1</b>	<b>3</b>	<b>1</b>		<b>1</b>	<b>1</b>	<b>4</b>		
Misdr. ivm insolventie	Door derden	Vol.					1							
	Door de schuldenaar	Vol.				2							1	
	Niet nader bepaald	Vol.		2	2		2	1	2			2		
	<b>Subtotaal</b>			<b>2</b>	<b>2</b>	<b>2</b>	<b>3</b>	<b>1</b>	<b>2</b>			<b>2</b>	<b>1</b>	
Bedrieglijk onvermogen	Vol.			1										
<b>Subtotaal</b>			<b>1</b>											
Ongedekte cheques		Vol.	9											
		Pog.	1											
	<b>Subtotaal</b>		<b>10</b>											
<b>Totaal</b>		<b>118</b>	<b>119</b>	<b>130</b>	<b>102</b>	<b>93</b>	<b>106</b>	<b>137</b>	<b>133</b>	<b>120</b>	<b>145</b>	<b>170</b>	<b>159</b>	



### Beschadigen van eigendom

			2000	2013	2014	2015	2016	2017	2018	2019	2020	2021	2022	2023	
<b>Opzettelijke brandstichting</b>	In een bewoonde plaats (bij dag)	Vol.			2				2	1	2	2		2	
		Pog.	1												
	In een bewoonde plaats (bij nacht)	Vol.		2	1				1		1	1			
		Pog.									1				
	In een andere plaats (bij dag)	Vol.	1	6	2	3	3	1	5	2	5			2	2
		Pog.													
	In een andere plaats (bij nacht)	Vol.	4	4	6	9	5	2	7	6	5	3	7	3	
Pog.										1	1				
In een andere plaats (onbepaald tijdstip)	Vol.	1		1		1	3			1	1				
	Pog.														
Niet nader bepaald	Vol.	2													
	Subtotaal		9	12	12	12	9	6	15	10	15	8	9	7	
<b>Onopzettelijke brandstichting</b>	Vol.	16	19	13	15	12	8	18	13	14	19	12	4		
	Subtotaal	16	19	13	15	12	8	18	13	14	19	12	4		
<b>Vernieling, onbruikbaarmaking, beschadiging</b>	Met vzo	Vol.	23	3	4		2	2	2	2	1			1	
		Pog.													
	Vernieling van landbouwgoederen	Vol.	1	1	2	1	2			2	1	1	1		
		Pog.													
Niet nader bepaald	Vol.	29													
	Pog.	1													
	Subtotaal	54	4	6	1	4	2	2	4	2	1	1	1		
<b>Vandalisme</b>	Op voertuigen	Vol.	75	99	94	78	100	88	96	91	82	84	89	64	
		Pog.													
	Op andere roerende goederen	Vol.	46	25	34	14	17	22	26	22	12	15	16	13	
		Pog.													
	Graffiti	Vol.	1	6	5	2	7	6	4	2	2	7	8	1	
		Pog.					1								
Andere vernielingen op onroerende goederen	Vol.	58	57	32	45	54	59	48	33	65	33	40	48		
	Pog.														
Beschadiging van afsluiting	Vol.	4	10	10	7	3	5	4	8	13	3	4	16		
	Pog.									1					
	Subtotaal	184	197	175	146	182	180	178	156	175	142	157	142		
	Totaal	263	232	206	174	207	196	213	183	206	170	179	154		

### Misd. tegen de veiligheid van de staat

			2000	2013	2014	2015	2016	2017	2018	2019	2020	2021	2022	2023
<b>Terrorisme</b>	Terroristische groep	Vol.					1							
		Subtotaal				1								
	Totaal				1									



### Misd. tegen de veiligheid van de staat

#### Misd. tegen de openbare veiligheid

			2000	2013	2014	2015	2016	2017	2018	2019	2020	2021	2022	2023
Criminele organisatie	Vol.						1		1				1	
	Subtotaal						1		1				1	
Vereniging van misdadigers	Vol.			1			1	3				2	1	2
	Subtotaal			1			1	3				2	1	2
Ontvluchting van gevangenen	Gewone ontvluchting	Vol.							1					
	Niet teruggekeerd uit verlof	Vol.										1		
	Niet naleving elektronisch toezicht	Vol.		1						3	1	1	1	
	Niet nader bepaald	Vol.		1										
	Subtotaal			2						1	3	1	2	1
Verberging	Verberging van een misdadiger	Vol.										1		
	Subtotaal											1		
Bedreigingen	Bedreiging met een aanslag	Vol.				1					3			
	Mondeling	Vol.	98	68	71	47	52	55	55	50	69	41	38	39
		Pog.		1										
	Schriftelijk	Vol.	5	23	19	21	27	26	23	43	41	31	33	22
	Door gebaren, zinnebeelden	Vol.	30	29	26	28	21	27	22	18	37	27	21	20
		Pog.									1			
	Niet nader bepaald	Vol.	1	1	1									2
	Subtotaal		134	122	117	96	101	108	100	111	151	99	92	83
	Totaal		134	125	117	96	103	111	102	114	152	104	95	85

### Misd. tegen gezag van de overheid

			2000	2013	2014	2015	2016	2017	2018	2019	2020	2021	2022	2023
Geweld tegen overheidspersonen	Vol.		3	1		1				1	1		2	1
	Subtotaal		3	1		1				1	1		2	1
Weerspannigheid	Gewapende weerspannigheid	Vol.	1	1		1	1		1	2	1		1	1
	Ongewapende weerspannigheid	Vol.	4	10	4	1	5	6	6	6			7	6
		Vol.		2										
	Subtotaal		5	13	4	2	6	6	7	8	1	7	7	9
Smaad	Vol.		7	17	8	8	9	5	13	10	14	15	11	22
	Subtotaal		7	17	8	8	9	5	13	10	14	15	11	22



### Misdr. tegen gezag van de overheid

			2000	2013	2014	2015	2016	2017	2018	2019	2020	2021	2022	2023
Andere misdrijven	Zegelverbreking	Vol.	1	1						1			1	1
	Belemmering uitoefening rechtspraak	Vol.		1										
	Begrafeniswetten	Vol.											1	
	Loterijen, speelhuizen en pandhuizen	Vol.				1								
		Subtotaal	1	2		1				1			2	1
		Totaal	16	33	12	12	15	11	20	20	16	22	22	33

### Misdr. tegen de openbare trouw

			2000	2013	2014	2015	2016	2017	2018	2019	2020	2021	2022	2023
Valsheid in geschriften	Schriftvervalsing	Vol.	9	7	10	12	10	4	7	7	4	4	4	5
	Gebruik van valse en vervalste geschriften	Vol.	7	5	7	10	9	5	9	10	8	6	13	13
		Subtotaal	16	12	17	22	19	9	16	17	12	10	17	18
Aanmatiging	Inmenging in openbare ambten	Vol.	1		1					1		1		1
	Van ambten	Vol.			3		2	2		1				
	Van titels	Vol.									1			
	Van naam	Vol.	3	8	9	14	11	11	14	9	13	18	10	23
		Subtotaal	4	8	13	14	13	13	14	11	14	19	10	24
Namaking / Vervalsing	Namaking	Vol.		1			1		2	1	1	2	1	3
		Pog.		1										
	Vervalsing	Vol.				1							1	1
		Subtotaal		2		1	1		2	1	1	2	2	4
Valse munt	Uitgifte	Vol.			1			1						1
	Niet nader bepaald	Vol.	1											
	Andere	Vol.	3		1								1	
		Subtotaal	4		2			1					1	1
Valsheid voor het gerecht	Valse verklaringen	Vol.	2		3				4		1	1	1	
	Valse eedaflegging	Vol.							1					
		Subtotaal	2		3				5		1	1	1	
		Totaal	26	22	35	37	33	23	37	29	28	32	31	47







### Misd. tegen de familie

		2000	2013	2014	2015	2016	2017	2018	2019	2020	2021	2022	2023
Familieverlating	Vol.				1	1		3	2		1		
	Subtotaal				1	1		3	2		1		
Weigering recht op persoonlijk contact	Vol.	55	18	22	28	11	8	29	18	17	14	7	12
	Subtotaal	55	18	22	28	11	8	29	18	17	14	7	12
Niet betaling onderhoudsgeld	Vol.	12	8	8	3	5	8	6	4	2	5	16	9
	Subtotaal	12	8	8	3	5	8	6	4	2	5	16	9
Niet nader bepaald	Vol.	1	3										
	Subtotaal	1	3										
	Totaal	68	29	30	32	17	16	38	24	19	20	23	21

### Informaticacriminaliteit

		2000	2013	2014	2015	2016	2017	2018	2019	2020	2021	2022	2023
Hacking	Vol.		3	5	3	2	4	7	10	5	4	11	8
	Pog.			1								1	
	Subtotaal		3	6	3	2	4	7	10	5	4	12	8
Valsheid in informatica	Vol.		1	2	6	1	2						1
	Subtotaal		1	2	6	1	2						1
Informaticabedrog	Vol.		31	42	20	35	50	83	100	123	168	230	230
	Pog.		7	6		3	3	15	11	9	14	14	8
	Subtotaal		38	48	20	38	53	98	111	132	182	244	238
Sabotage	Vol.				1	4	4	1					
	Subtotaal				1	4	4	1					
	Totaal		42	56	30	45	63	106	121	137	186	256	247

### Onwettige uitoefening van het openbaar gezag

		2000	2013	2014	2015	2016	2017	2018	2019	2020	2021	2022	2023
Publieke omkoping	Vol.		1										
	Subtotaal		1										
Samenspanning	Pog.	1											
	Subtotaal	1											
Woonstschennis door ambtenaar	Vol.					1							



### Onwettige uitoefening van het openbaar gezag

		2000	2013	2014	2015	2016	2017	2018	2019	2020	2021	2022	2023
	Subtotaal					1							
Misbruik van gezag	Vol.		1										
	Subtotaal		1										
	Totaal	1	2			1							

### Huisjesmelkerij

		2000	2013	2014	2015	2016	2017	2018	2019	2020	2021	2022	2023
Zonder vzo	Vol.			1	1	2							
	Subtotaal			1	1	2							
Met vzo	Vol.		1										
	Subtotaal		1										
	Totaal		1	1	1	2							

### Mensenhandel

		2000	2013	2014	2015	2016	2017	2018	2019	2020	2021	2022	2023
Economische uitbuiting	Vol.		1		2							2	3
	Subtotaal		1		2							2	3
Productie of verspreiding kinderporno	Vol.		1										
	Subtotaal		1										
	Totaal		2		2							2	3

### Andere inbreuken Strafwetboek

		2000	2013	2014	2015	2016	2017	2018	2019	2020	2021	2022	2023
	Vol.			1			1						
	Subtotaal			1			1						
	Totaal			1			1						

### Overtreding Strafwetboek

		2000	2013	2014	2015	2016	2017	2018	2019	2020	2021	2022	2023
Beledigingen (Overtreding)	Vol.	19											
	Subtotaal	19											
Rondzwervende dieren	Vol.	2											
	Subtotaal	2											



Overtreding Strafwetboek

		2000	2013	2014	2015	2016	2017	2018	2019	2020	2021	2022	2023
<b>Andere overtredingen SWB</b>	<b>Vol.</b>	8		1	2			1		1			
	<b>Subtotaal</b>	8		1	2			1		1			
	<b>Totaal</b>	29		1	2			1		1			

# ***POLITIËLE CRIMINALITEITSSTATISTIEKEN***

---

*PLEEGPLAATS: POLITIEZONE*

**ORNE - THYLE**

***Bijlage II: Detailrapport per misdrijfcategorie  
Bijzondere Wetten***



## ORNE - THYLE

## Inbreuk bijzondere wetgeving

## Drugs

			2000	2013	2014	2015	2016	2017	2018	2019	2020	2021	2022	2023
Bezit		Vol.	28	93	96	78	110	110	122	58	38	80	77	112
		Subtotaal	28	93	96	78	110	110	122	58	38	80	77	112
Gebruik	Gebruik in groep	Vol.	16											
	Individueel gebruik	Vol.	19											
	Gebruik vergemakkelijken	Vol.		7	7	8	6	2	6	4	3	1	3	2
	Aanzetten tot gebruik	Vol.	1		1			1						
	Wanorde, schandaal of gevaar in openbare ruimte	Vol.												1
		Subtotaal	36	7	8	8	6	3	6	4	3	1	3	3
In- en uitvoer		Vol.		7	3	6	5	9	5	2	2	7	5	2
		Subtotaal		7	3	6	5	9	5	2	2	7	5	2
Fabricatie		Vol.		6	2	7	8	7	1	5	4	6	6	4
		Subtotaal		6	2	7	8	7	1	5	4	6	6	4
Handel		Vol.	5	21	14	26	18	16	27	14	8	24	12	16
		Subtotaal	5	21	14	26	18	16	27	14	8	24	12	16
Andere		Vol.	3	10	10	5	2	1	4	8	2	2	9	
		Subtotaal	3	10	10	5	2	1	4	8	2	2	9	
		Totaal	72	144	133	130	149	146	165	91	57	120	112	137


Vreemdelingenwetgeving

			2000	2013	2014	2015	2016	2017	2018	2019	2020	2021	2022	2023
Illegale transmigratie	Schijnhuwelijk zonder beloning/dwang	Vol.			1	3	1			1				
	Toegang tot het grondgebied	Vol.		3	2	1		2	3	1	2	2		10
	Verblijf	Vol.	3	43	29	20	11	6	4	4	7	19	14	24
	Inschrijving in vreemdelingenregister	Vol.	2	20	18	11	26	11	9	10	14	10	32	34
		<b>Subtotaal</b>	<b>5</b>	<b>66</b>	<b>50</b>	<b>35</b>	<b>38</b>	<b>19</b>	<b>16</b>	<b>16</b>	<b>23</b>	<b>31</b>	<b>46</b>	<b>68</b>
Mensensmokkel		Vol.		1										
		<b>Subtotaal</b>		<b>1</b>										
Niet nader bepaald		Vol.	3											
		<b>Subtotaal</b>	<b>3</b>											
Andere		Vol.							1	1				
		<b>Subtotaal</b>							<b>1</b>	<b>1</b>				
		<b>Totaal</b>	<b>8</b>	<b>67</b>	<b>50</b>	<b>35</b>	<b>38</b>	<b>19</b>	<b>17</b>	<b>17</b>	<b>23</b>	<b>31</b>	<b>46</b>	<b>68</b>



## Milieu

			2000	2013	2014	2015	2016	2017	2018	2019	2020	2021	2022	2023
Afvstoffen	Afvaltransport	Vol.								1			1	1
	Afval door beroepspersoon	Vol.		7	2	1	3	3		5	5	1	2	
	Afval door particulier	Vol.		18	11	3	17	16	17	12	28	9	23	10
	Afval door onbepaald persoon	Vol.	14											
	Afval: vergunning/erkenning	Vol.					2		1	1		1		
	<b>Subtotaal</b>		<b>14</b>	<b>25</b>	<b>13</b>	<b>4</b>	<b>22</b>	<b>19</b>	<b>18</b>	<b>19</b>	<b>33</b>	<b>11</b>	<b>26</b>	<b>11</b>
Andere dan afval	Stedenbouw	Vol.	9	8	14	8	14	8	5	3	3	4	3	1
		Pog.	1											
	Milieuvergunning	Vol.							1					
	Geluidshinder	Vol.	4	1										1
	Waterverontreiniging	Vol.	2		1	2	3		2		1	3	3	1
	Luchtverontreiniging	Vol.	1	1							1			
	Bodemverontreiniging	Vol.				1	4	2	1	1	1	1	1	
	Andere leefmilieuhinder	Vol.	2	1	1				1				1	
	<b>Subtotaal</b>		<b>19</b>	<b>11</b>	<b>16</b>	<b>11</b>	<b>21</b>	<b>10</b>	<b>10</b>	<b>4</b>	<b>6</b>	<b>9</b>	<b>6</b>	<b>3</b>
Biodiversiteit / Fauna en flora	Dierenwelzijn	Vol.	18	8	1	2	3	6	11	4	7	6	7	9
		Pog.							1					
	Natuurbescherming	Vol.	2						1			1	1	
	Vergunning / erkenning dieren	Vol.	1										1	1
	Vernietiging van dieren	Vol.		2	4	4	1		2	2	6		1	2
		Pog.		1		1		1						
	<b>Subtotaal</b>		<b>21</b>	<b>11</b>	<b>5</b>	<b>7</b>	<b>4</b>	<b>7</b>	<b>15</b>	<b>6</b>	<b>13</b>	<b>7</b>	<b>10</b>	<b>12</b>
Niet nader bepaald	Vol.	4												
	<b>Subtotaal</b>		<b>4</b>											
	<b>Totaal</b>		<b>58</b>	<b>47</b>	<b>34</b>	<b>22</b>	<b>47</b>	<b>36</b>	<b>43</b>	<b>29</b>	<b>52</b>	<b>27</b>	<b>42</b>	<b>26</b>





### Wapens en springstoffen

			2000	2013	2014	2015	2016	2017	2018	2019	2020	2021	2022	2023
Illegaal bezit	Vuurwapen	Vol.		30	10	12	10	13	8	20	13	7	10	10
		Pog.				1								
	Blank wapen of niet-vuurwapen	Vol.		8	11	7	6	7	5	5	10	10	4	9
	Munitie	Vol.		2	2		3	2	1			2		2
	Onderdelen/toebehoren	Vol.			1								1	
	Niet nader bepaald	Vol.	10			1								
	Subtotaal		10	40	24	21	19	22	14	25	23	19	15	22
Illegale dracht / vervoer	Vuurwapen	Vol.		1		1			2		3	2		1
	Blank wapen of niet-vuurwapen	Vol.		2	5	7	8	4	6	2	2	3	7	9
	Munitie	Vol.							1			1		
	Onderdelen/toebehoren	Vol.												1
	Niet nader bepaald	Vol.	3			1								
	Subtotaal		3	3	5	9	8	4	9	2	5	6	7	11
Illegale handel	Vuurwapen	Vol.				2				1				1
		Pog.				1								
	Blank wapen of niet-vuurwapen	Vol.					1	1						
	Subtotaal				3		1	1	1					1
Illegale vervaardiging / herstelling	Blank wapen of niet-vuurwapen	Vol.			1									
	Subtotaal			1										
Springstoffen		Vol.	1		1							1		
	Subtotaal		1	1								1		
Andere	Opslag	Vol.		1							2			1
	Nalaten aangifte diefstal of verlies	Vol.		1		1		1	3					
	Niet nader bepaald	Vol.	5											
	Subtotaal		5	2		1		1	3		2			1
	Totaal		19	45	31	34	27	28	27	28	30	26	22	35


Bescherming personen

			2000	2013	2014	2015	2016	2017	2018	2019	2020	2021	2022	2023
Discriminatie	Racisme en xenofobie	Vol.	1	3	2		1	5	3	6	1		3	11
		Pog.			1									
	Op grond van seksuele geaardheid (homofobie)	Vol.		2				1	1			3	1	1
	Op grond van het geslacht (seksisme)	Vol.									1		1	1
	Op grond van geloof of levensbeschouwing	Vol.									1			1
	Andere discriminatie	Vol.							1	1	1			
	<b>Subtotaal</b>		<b>1</b>	<b>5</b>	<b>3</b>		<b>1</b>	<b>6</b>	<b>5</b>	<b>7</b>	<b>4</b>	<b>3</b>	<b>5</b>	<b>14</b>
Persmisdrrijf		Vol.											1	
	<b>Subtotaal</b>												<b>1</b>	
Auteursrechten		Vol.				1								
	<b>Subtotaal</b>					<b>1</b>								
Bescherming privé-leven		Vol.	14	3	2	1	1		1		2		3	
	<b>Subtotaal</b>		<b>14</b>	<b>3</b>	<b>2</b>	<b>1</b>	<b>1</b>		<b>1</b>		<b>2</b>		<b>3</b>	
Bewakingscamera's		Vol.		1				1			1	2		1
	<b>Subtotaal</b>			<b>1</b>				<b>1</b>			<b>1</b>	<b>2</b>		<b>1</b>
Portretrecht		Vol.			1	1		2	2	1	6	3	2	4
	<b>Subtotaal</b>				<b>1</b>	<b>1</b>		<b>2</b>	<b>2</b>	<b>1</b>	<b>6</b>	<b>3</b>	<b>2</b>	<b>4</b>
Andere		Vol.	3											1
	<b>Subtotaal</b>		<b>3</b>											<b>1</b>
	<b>Totaal</b>		<b>18</b>	<b>9</b>	<b>6</b>	<b>3</b>	<b>2</b>	<b>9</b>	<b>8</b>	<b>8</b>	<b>13</b>	<b>8</b>	<b>11</b>	<b>20</b>



### Hormonen en doping

		2000	2013	2014	2015	2016	2017	2018	2019	2020	2021	2022	2023
<b>Bezit</b>	<b>Vol.</b>				1			2	1		1		
	<b>Subtotaal</b>				1			2	1		1		
	<b>Totaal</b>				1			2	1		1		

### Voetbalwet

		2000	2013	2014	2015	2016	2017	2018	2019	2020	2021	2022	2023
<b>Onrechtmatige verkoop van tickets</b>	<b>Vol.</b>						2						
	<b>Subtotaal</b>						2						
	<b>Totaal</b>						2						

### Jeugdbescherming

		2000	2013	2014	2015	2016	2017	2018	2019	2020	2021	2022	2023
<b>Wet op de leerplicht</b>	<b>Vol.</b>	6	1	3		2	3		4	2		1	2
	<b>Subtotaal</b>	6	1	3		2	3		4	2		1	2
<b>Wet op de jeugdbescherming</b>	<b>Vol.</b>	7	74	74	58	56	42	51	60	51	33	29	37
	<b>Subtotaal</b>	7	74	74	58	56	42	51	60	51	33	29	37
<b>Niet nader bepaald</b>	<b>Vol.</b>							1					
	<b>Subtotaal</b>							1					
	<b>Totaal</b>	13	75	77	58	58	45	52	64	53	33	30	39



### Sociaal strafwetboek

		2000	2013	2014	2015	2016	2017	2018	2019	2020	2021	2022	2023
<b>Belaging op het werk</b>	Vol.		1	2	2	3	4	3	4	2	5	1	2
	Subtotaal		1	2	2	3	4	3	4	2	5	1	2
<b>Geweld op het werk</b>	Vol.					1							
	Subtotaal					1							
<b>Werknemer in gevaar brengen</b>	Vol.			1		1	1	1					
	Subtotaal			1		1	1	1					
<b>Arbeidstijd</b>	Vol.										1		
	Subtotaal										1		
<b>Loon en andere vermogensrechtelijke voordelen</b>	Vol.					1							
	Subtotaal					1							
<b>Illegale arbeid</b>	Vol.		1	2	3	2		1		1	1	1	1
	Subtotaal		1	2	3	2		1		1	1	1	1
<b>Sociale fraude inzake bijdragen (zwartwerk)</b>	Vol.			4	6	5	4	5	5	4	7	3	7
	Subtotaal			4	6	5	4	5	5	4	7	3	7
<b>Sociale documenten</b>	Vol.			1								2	2
	Subtotaal			1								2	2
<b>Misdr. tegen openbare trouw in sociaal strafrecht</b>	Vol.		1		3	7	6	4	7	7	3	1	1
	Subtotaal		1		3	7	6	4	7	7	3	1	1
<b>Oplichting in sociaal strafrecht</b>	Vol.		1	1	4	3	1	1	1	1	2		1
	Pog.									1			
	Subtotaal		1	1	4	3	1	1	1	2	2		1
<b>Andere</b>	Vol.					3	1		1	1			
	Subtotaal					3	1		1	1			
	Totaal		4	11	18	26	17	15	18	17	19	8	14

### Dronkenschap en alcohol

		2000	2013	2014	2015	2016	2017	2018	2019	2020	2021	2022	2023
<b>Openbare dronkenschap</b>	Vol.	4	16	10	11	14	6	11	11	5	11	13	23
	Subtotaal	4	16	10	11	14	6	11	11	5	11	13	23
	Totaal	4	16	10	11	14	6	11	11	5	11	13	23



### Kieswetgeving

		2000	2013	2014	2015	2016	2017	2018	2019	2020	2021	2022	2023
	Vol.	1											
	Subtotaal	1											
	Totaal	1											

### Bevolkingsregister

		2000	2013	2014	2015	2016	2017	2018	2019	2020	2021	2022	2023
	Vol.	42	107	124	121	113	105	94	92	123	96	88	77
	Pog.	2											
	Subtotaal	44	107	124	121	113	105	94	92	123	96	88	77
	Totaal	44	107	124	121	113	105	94	92	123	96	88	77

### Identiteitskaart

		2000	2013	2014	2015	2016	2017	2018	2019	2020	2021	2022	2023
Niet in bezit	Vol.	2						6	1	1	1	7	7
	Subtotaal	2						6	1	1	1	7	7
Weigeren te vertonen	Vol.							2				1	
	Subtotaal							2				1	
Andere	Vol.	1		4	1			1					2
	Subtotaal	1		4	1			1					2
	Totaal	3		4	1			9	1	1	1	8	9

### Volksgezondheid

		2000	2013	2014	2015	2016	2017	2018	2019	2020	2021	2022	2023
Beoefening geneeskunst, verpleegkunde, enz.	Vol.										1		
	Subtotaal										1		
Gezondheidsbeleid	Vol.									15			
	Subtotaal									15			
Wetgeving geneesmiddelen	Vol.			1									
	Subtotaal			1									
Weigering of verzuim naleving maatregelen	Vol.									405	83		
	Subtotaal									405	83		
Andere	Vol.									5			
	Subtotaal									5			
	Totaal			1						425	84		



### Arbeid

		2000	2013	2014	2015	2016	2017	2018	2019	2020	2021	2022	2023
<b>Algemeen reglement arbeidsbescherming</b>	<b>Vol.</b>				1		3	5	3	4		3	
	<b>Subtotaal</b>				1		3	5	3	4		3	
<b>Ambulante handel</b>	<b>Vol.</b>		2		1			1				1	
	<b>Subtotaal</b>		2		1			1				1	
<b>Bescherming vrije en intellectuele beroepen</b>	<b>Vol.</b>										1		
	<b>Subtotaal</b>										1		
<b>Sociale fraude inzake bijdragen (zwartwerk)</b>	<b>Vol.</b>	5	2	1	2	3	1	5		1	1	2	1
	<b>Subtotaal</b>	5	2	1	2	3	1	5		1	1	2	1
<b>Toegang uitoefenen beroep</b>	<b>Vol.</b>						1						
	<b>Subtotaal</b>						1						
<b>Buitenlandse werknemers of zelfstandigen</b>	<b>Vol.</b>	3										1	2
	<b>Subtotaal</b>	3										1	2
<b>Andere</b>	<b>Vol.</b>			2							1		
	<b>Subtotaal</b>			2							1		
	<b>Totaal</b>	<b>8</b>	<b>4</b>	<b>3</b>	<b>4</b>	<b>3</b>	<b>5</b>	<b>11</b>	<b>3</b>	<b>5</b>	<b>3</b>	<b>7</b>	<b>3</b>



### Bescherming van de openbare inkomsten

		2000	2013	2014	2015	2016	2017	2018	2019	2020	2021	2022	2023
Douane en accijnzen	Vol.		1			2	2					1	1
	Subtotaal		1			2	2					1	1
Verkeersbelasting / BIV	Vol.							1			1		2
	Subtotaal							1			1		2
Sociale fraude inzake uitkeringen	Vol.				1								
	Pog.					1							
	Subtotaal				1	1							
BTW-fraude	Vol.				1								
	Subtotaal				1								
Fiscale fraude - inkomstenbelastingen	Vol.			1		1				1			
	Subtotaal			1		1				1			
Fraude inzake andere openbare inkomsten	Vol.				1	1							
	Subtotaal				1	1							
Niet nader bepaald	Vol.	1						1			1		
	Subtotaal	1						1			1		
	Totaal	1	1	1	3	5	2	2		1	2	1	3

### Economische wetgeving

		2000	2013	2014	2015	2016	2017	2018	2019	2020	2021	2022	2023
Vennootschappen	Vol.		1		2				1			1	1
	Subtotaal		1		2				1			1	1
Financiële instrumenten	Vol.	1											
	Subtotaal	1											
Namaak van intellectuele eigendomsrechten	Vol.							1			1		
	Subtotaal							1			1		
Andere	Vol.				3					1		2	1
	Subtotaal				3					1		2	1
	Totaal	1	1		5			1	1	1	1	3	2



### Handelspraktijken

		2000	2013	2014	2015	2016	2017	2018	2019	2020	2021	2022	2023
Marktpraktijken en consumentenbescherming	Vol.						2			1			5
	Subtotaal						2			1			5
Handelsregister	Vol.		1			1							1
	Subtotaal		1			1							1
Niet nader bepaald	Vol.	1		1									
	Subtotaal	1		1									
Andere	Vol.						1				1	1	
	Subtotaal						1				1	1	
	Totaal	1	1	1		1	3			1	1	1	6

### Andere bijzondere wetten

		2000	2013	2014	2015	2016	2017	2018	2019	2020	2021	2022	2023
Vervoer	Vol.		4		1			1	1		2		1
	Subtotaal		4		1			1	1		2		1
Misdr. in de audiovisuele sector	Vol.	2								6			
	Subtotaal	2								6			
Energie	Vol.												1
	Subtotaal												1
Onopzettelijke beschadiging kabels telecomnetwerk	Vol.			1		2	1						
	Subtotaal			1		2	1						
Inbreuken Wet politie spoorwegen	Vol.				1	23	11	4	9	2		2	1
	Subtotaal				1	23	11	4	9	2		2	1
Gerecht. reorganisatie/continuïteit ondernemingen	Vol.									1			
	Subtotaal									1			
Elektronische communicatiemiddelen	Vol.										1		
	Subtotaal										1		
Andere	Vol.	3				1		2	1				
	Pog.											1	
	Subtotaal	3				1		2	1			1	
	Totaal	5	4	1	2	26	12	7	11	9	3	3	3



# ***POLITIËLE CRIMINALITEITSSTATISTIEKEN***

---

*PLEEGPLAATS: POLITIEZONE*

**ORNE - THYLE**

*Bijlage III: Detailrapport  
Criminele Figuren / Fenomenen*



## ORNE - THYLE

## CF Diefstal vervoermiddel

		2000	2013	2014	2015	2016	2017	2018	2019	2020	2021	2022	2023
Autodiefstal	Vol.	108	13	24	26	21	25	45	31	18	8	25	12
	Pog.	20	8	10		1	6	2	8	3			1
	<b>Totaal</b>	<b>128</b>	<b>21</b>	<b>34</b>	<b>26</b>	<b>22</b>	<b>31</b>	<b>47</b>	<b>39</b>	<b>21</b>	<b>8</b>	<b>25</b>	<b>13</b>
Motodiefstal	Vol.	2	1	3	1	3	2	2	3	7	2	3	1
	Pog.											1	
	<b>Totaal</b>	<b>2</b>	<b>1</b>	<b>3</b>	<b>1</b>	<b>3</b>	<b>2</b>	<b>2</b>	<b>3</b>	<b>7</b>	<b>2</b>	<b>4</b>	<b>1</b>
Carjacking	Vol.	9	1		1		2	2					
	Pog.	2							1				
	<b>Totaal</b>	<b>11</b>	<b>1</b>		<b>1</b>		<b>2</b>	<b>2</b>	<b>1</b>				
Homejacking	Vol.			1									2
	<b>Totaal</b>			<b>1</b>									<b>2</b>
Garagediefstal	Vol.	10	3	4	3	1	5	15	9	8	1	14	2
	Pog.			1									
	<b>Totaal</b>	<b>10</b>	<b>3</b>	<b>5</b>	<b>3</b>	<b>1</b>	<b>5</b>	<b>15</b>	<b>9</b>	<b>8</b>	<b>1</b>	<b>14</b>	<b>2</b>
Bromfietsdiefstal	Vol.	17	2	3	6	1	8	5	2	4	1	2	5
	Pog.	1		1									
	<b>Totaal</b>	<b>18</b>	<b>2</b>	<b>4</b>	<b>6</b>	<b>1</b>	<b>8</b>	<b>5</b>	<b>2</b>	<b>4</b>	<b>1</b>	<b>2</b>	<b>5</b>
Fietsdiefstal	Vol.	20	13	11	15	18	35	19	16	29	19	14	12
	Pog.												1
	<b>Totaal</b>	<b>20</b>	<b>13</b>	<b>11</b>	<b>15</b>	<b>18</b>	<b>35</b>	<b>19</b>	<b>16</b>	<b>29</b>	<b>19</b>	<b>14</b>	<b>13</b>



## CF Inbraak

		2000	2013	2014	2015	2016	2017	2018	2019	2020	2021	2022	2023
Woninginbraak	Vol.	206	179	154	160	134	132	159	158	145	109	114	134
	Pog.	90	97	67	84	65	68	71	74	78	48	70	53
	<b>Totaal</b>	<b>296</b>	<b>276</b>	<b>221</b>	<b>244</b>	<b>199</b>	<b>200</b>	<b>230</b>	<b>232</b>	<b>223</b>	<b>157</b>	<b>184</b>	<b>187</b>
Inbraak in bedrijf of handelszaak	Vol.	22	19	18	11	32	18	35	16	17	15	12	18
	Pog.	19	15	13	3	8	10	18	15	8	4	9	15
	<b>Totaal</b>	<b>41</b>	<b>34</b>	<b>31</b>	<b>14</b>	<b>40</b>	<b>28</b>	<b>53</b>	<b>31</b>	<b>25</b>	<b>19</b>	<b>21</b>	<b>33</b>
Inbraak in openbare of overheidsinstelling	Vol.	6	10	9	15	18	16	22	11	6	5	9	10
	Pog.	3	6	2	7	6	2	15	5	7	4	3	1
	<b>Totaal</b>	<b>9</b>	<b>16</b>	<b>11</b>	<b>22</b>	<b>24</b>	<b>18</b>	<b>37</b>	<b>16</b>	<b>13</b>	<b>9</b>	<b>12</b>	<b>11</b>
Ramkraak	Vol.			1				1	2				
	Pog.	1											
	<b>Totaal</b>	<b>1</b>		<b>1</b>				<b>1</b>	<b>2</b>				
Inbraak in gebouw (totaal)	Vol.	234	208	181	185	184	165	216	185	168	129	135	161
	Pog.	111	118	82	94	79	80	104	94	93	56	82	69
	<b>Totaal</b>	<b>345</b>	<b>326</b>	<b>263</b>	<b>279</b>	<b>263</b>	<b>245</b>	<b>320</b>	<b>279</b>	<b>261</b>	<b>185</b>	<b>217</b>	<b>230</b>

## CF Diefstal andere

		2000	2013	2014	2015	2016	2017	2018	2019	2020	2021	2022	2023
Diefstal gewapenderhand	Vol.	19		4	2	2	2	3	2	4	5	3	4
	Pog.	5		4	2	2	1			1		3	3
	<b>Totaal</b>	<b>24</b>		<b>8</b>	<b>4</b>	<b>4</b>	<b>3</b>	<b>3</b>	<b>2</b>	<b>5</b>	<b>5</b>	<b>6</b>	<b>7</b>
Diefstal met geweld zonder wapen	Vol.	16	14	11	10	10	11	8	11	8	4	9	14
	Pog.	2	6	1	5	1	3	5	5	3	6	4	4
	<b>Totaal</b>	<b>18</b>	<b>20</b>	<b>12</b>	<b>15</b>	<b>11</b>	<b>14</b>	<b>13</b>	<b>16</b>	<b>11</b>	<b>10</b>	<b>13</b>	<b>18</b>
Diefstal uit of aan voertuig	Vol.	100	86	87	94	139	129	88	81	36	32	40	35
	Pog.	19	12	6	11	24	20	17	11	10	5	5	10
	<b>Totaal</b>	<b>119</b>	<b>98</b>	<b>93</b>	<b>105</b>	<b>163</b>	<b>149</b>	<b>105</b>	<b>92</b>	<b>46</b>	<b>37</b>	<b>45</b>	<b>45</b>



## CF Diefstal andere

		2000	2013	2014	2015	2016	2017	2018	2019	2020	2021	2022	2023
Diefstal van wapens en explosieven	Vol.	7	9	10	13	3	6	10	9	5	4	3	8
	Pog.					1							
	<b>Totaal</b>	<b>7</b>	<b>9</b>	<b>10</b>	<b>13</b>	<b>4</b>	<b>6</b>	<b>10</b>	<b>9</b>	<b>5</b>	<b>4</b>	<b>3</b>	<b>8</b>
Steaming	Vol.					1							
	Pog.												
	<b>Totaal</b>					<b>1</b>							
Handtasroof	Vol.	2	1				1						
	Pog.												
	<b>Totaal</b>	<b>2</b>	<b>1</b>				<b>1</b>						
Grijpdiefstal	Vol.	3	2	1			4	4	3	1	1	1	2
	Pog.		1					1					1
	<b>Totaal</b>	<b>3</b>	<b>3</b>	<b>1</b>			<b>4</b>	<b>5</b>	<b>3</b>	<b>1</b>	<b>1</b>	<b>1</b>	<b>3</b>
Zakkenrollerij	Vol.	14	9	7	3	10	11	7	9	8	2	11	7
	Pog.							1					
	<b>Totaal</b>	<b>14</b>	<b>9</b>	<b>7</b>	<b>3</b>	<b>10</b>	<b>11</b>	<b>8</b>	<b>9</b>	<b>8</b>	<b>2</b>	<b>11</b>	<b>7</b>
Winkeldiefstal	Vol.	3	18	17	21	25	22	16	18	15	27	17	6
	Pog.			1		1	1			1			
	<b>Totaal</b>	<b>3</b>	<b>18</b>	<b>18</b>	<b>21</b>	<b>26</b>	<b>23</b>	<b>16</b>	<b>18</b>	<b>16</b>	<b>27</b>	<b>17</b>	<b>6</b>
Diefstal met list	Vol.	9	16	6	9	4	16	13	12	5	4	11	5
	Pog.	3	2	1	5		2	2	1	2			1
	<b>Totaal</b>	<b>12</b>	<b>18</b>	<b>7</b>	<b>14</b>	<b>4</b>	<b>18</b>	<b>15</b>	<b>13</b>	<b>7</b>	<b>4</b>	<b>11</b>	<b>6</b>
Metaaldiefstal	Vol.		15	9	17	10	10	7	7	6	9	4	7
	Pog.												1
	<b>Totaal</b>		<b>15</b>	<b>9</b>	<b>17</b>	<b>10</b>	<b>10</b>	<b>7</b>	<b>7</b>	<b>6</b>	<b>9</b>	<b>4</b>	<b>8</b>
Werfdiefstal	Vol.	12	10	17	19	7	11	5	8	7	10	5	5
	Pog.	2	3	2		1	2	1		2	1		
	<b>Totaal</b>	<b>14</b>	<b>13</b>	<b>19</b>	<b>19</b>	<b>8</b>	<b>13</b>	<b>6</b>	<b>8</b>	<b>9</b>	<b>11</b>	<b>5</b>	<b>5</b>



## CF Diefstal andere

		2000	2013	2014	2015	2016	2017	2018	2019	2020	2021	2022	2023
Home-invasie	Vol.					1							1
	Pog.					1							
	<b>Totaal</b>					<b>2</b>							<b>1</b>
Dierendiefstal	Vol.	2	2	1		3	4	3	3	1	4	1	1
	Pog.	1											
	<b>Totaal</b>	<b>3</b>	<b>2</b>	<b>1</b>		<b>3</b>	<b>4</b>	<b>3</b>	<b>3</b>	<b>1</b>	<b>4</b>	<b>1</b>	<b>1</b>
Ladingdiefstal	Vol.			3	5	11	3	2	7	1			
	Pog.		2		1		2			3			
	<b>Totaal</b>		<b>2</b>	<b>3</b>	<b>6</b>	<b>11</b>	<b>5</b>	<b>2</b>	<b>7</b>	<b>4</b>			



## ICT-criminaliteit

		2000	2013	2014	2015	2016	2017	2018	2019	2020	2021	2022	2023
Betaalkaartfraude	Vol.	1	16	8	9	17	15	13	40	31	15	34	36
	Pog.		6					2	3				1
	<b>Totaal</b>	<b>1</b>	<b>22</b>	<b>8</b>	<b>9</b>	<b>17</b>	<b>15</b>	<b>15</b>	<b>43</b>	<b>31</b>	<b>15</b>	<b>34</b>	<b>37</b>
Phishing	Vol.		3	2	2	4	3	8	7	16	27	57	92
	Pog.			1							5	3	3
	<b>Totaal</b>		<b>3</b>	<b>3</b>	<b>2</b>	<b>4</b>	<b>3</b>	<b>8</b>	<b>7</b>	<b>16</b>	<b>32</b>	<b>60</b>	<b>95</b>
Ransomware	Vol.						2				1	2	
	Pog.						1	2					
	<b>Totaal</b>						<b>3</b>	<b>2</b>			<b>1</b>	<b>2</b>	
Shouldersurfing	Vol.		1	1			5	1	6	1	1		4
	Pog.							1					
	<b>Totaal</b>		<b>1</b>	<b>1</b>			<b>5</b>	<b>2</b>	<b>6</b>	<b>1</b>	<b>1</b>		<b>4</b>
Skimming	Vol.					1	1		7	1			
	Pog.							1					
	<b>Totaal</b>					<b>1</b>	<b>1</b>	<b>1</b>	<b>7</b>	<b>1</b>			



## CF Andere

		2000	2013	2014	2015	2016	2017	2018	2019	2020	2021	2022	2023
Geweld tegen beroepen van algemeen belang	Vol.	4	12	2	8	2		1	3	3	8	11	7
	Totaal	4	12	2	8	2		1	3	3	8	11	7
Groepsverkrachting	Vol.										1		1
	Totaal										1		1
Graffiti	Vol.	1	7	6	3	8	7	5	2	2	7	8	2
	Pog.					1							
	Totaal	1	7	6	3	9	7	5	2	2	7	8	2
Beschadiging van auto	Vol.	13	95	84	73	96	80	96	89	84	84	88	62
	Pog.										1		
	Totaal	13	95	84	73	96	80	96	89	84	85	88	62
Steekpartij	Vol.		1	1		1		1	1			1	
	Pog.	1	1	1	1							1	
	Totaal	1	2	2	1	1		1	1			2	

## FE Intrafamiliaal geweld (IFG)

		2000	2013	2014	2015	2016	2017	2018	2019	2020	2021	2022	2023
IFG: fysiek, binnen het koppel	Vol.	14	68	56	50	56	55	76	68	74	43	65	77
	Pog.						1						1
	Totaal	14	68	56	50	56	56	76	68	74	43	65	78
IFG: fysiek, tegen afstammelingen	Vol.	5	10	16	12	10	6	12	7	7	2	12	12
	Pog.	1						1					
	Totaal	6	10	16	12	10	6	13	7	7	2	12	12
IFG: fysiek, tegen andere leden	Vol.	58	15	19	8	11	4	15	12	13	8	16	15
	Pog.	1									1	1	
	Totaal	59	15	19	8	11	4	15	12	13	9	17	15
IFG: seksueel, binnen het koppel	Vol.		1							2			1



## FE Intrafamiliaal geweld (IFG)

		2000	2013	2014	2015	2016	2017	2018	2019	2020	2021	2022	2023
	<b>Totaal</b>		1							2			1
<b>IFG: seksueel, tegen afstammelingen</b>	<b>Vol.</b>	2			2	2	3	1	1	2	2		
	<b>Totaal</b>	2			2	2	3	1	1	2	2		
<b>IFG: seksueel, tegen andere leden</b>	<b>Vol.</b>						1		1			1	
	<b>Totaal</b>						1		1			1	
<b>IFG: psychisch, binnen het koppel</b>	<b>Vol.</b>	80	68	83	83	95	61	91	86	101	48	48	64
	<b>Totaal</b>	80	68	83	83	95	61	91	86	101	48	48	64
<b>IFG: psychisch, tegen afstammelingen</b>	<b>Vol.</b>			4	4	4	7	5	2	2	4	7	12
	<b>Totaal</b>			4	4	4	7	5	2	2	4	7	12
<b>IFG: psychisch, tegen andere leden</b>	<b>Vol.</b>		3	3	3	5	5	3	2	6	5	1	6
	<b>Totaal</b>		3	3	3	5	5	3	2	6	5	1	6
<b>IFG: economisch, binnen het koppel</b>	<b>Vol.</b>		3	3	4	3	1	6	2	1	2	3	6
	<b>Totaal</b>		3	3	4	3	1	6	2	1	2	3	6
<b>IFG: economisch, tegen afstammelingen</b>	<b>Vol.</b>						1						
	<b>Pog.</b>	1											
	<b>Totaal</b>	1					1						
<b>IFG: economisch, tegen andere leden</b>	<b>Vol.</b>	14	12	12	5	11	14	11	5	2	11	18	10
	<b>Totaal</b>	14	12	12	5	11	14	11	5	2	11	18	10





**FE Hormonen en doping**

		2000	2013	2014	2015	2016	2017	2018	2019	2020	2021	2022	2023
<b>Humane doping</b>	<b>Vol.</b>				1			2	1		1		
	<b>Totaal</b>				1			2	1		1		
<b>Illegale vetmesting</b>	<b>Vol.</b>					1							
	<b>Totaal</b>					1							



## FE Drugs

		2000	2013	2014	2015	2016	2017	2018	2019	2020	2021	2022	2023
<b>Verkoop van cocaïne</b>	<b>Vol.</b>			2	4	7	3	6	5	3	7	3	5
	<b>Totaal</b>			2	4	7	3	6	5	3	7	3	5
<b>Import-export van cocaïne</b>	<b>Vol.</b>				1						2		1
	<b>Totaal</b>				1						2		1
<b>Productie van synthetische drugs</b>	<b>Vol.</b>		2								1		
	<b>Totaal</b>		2								1		
<b>Import-export van synthetische drugs</b>	<b>Vol.</b>			1									
	<b>Totaal</b>			1									
<b>Verkoop van synthetische drugs</b>	<b>Vol.</b>		1		2	5	2	5	5		4	2	
	<b>Totaal</b>		1		2	5	2	5	5		4	2	
<b>Productie van cannabis (teelt)</b>	<b>Vol.</b>		5	1	5	6	6	1	3	3	4	2	2
	<b>Totaal</b>		5	1	5	6	6	1	3	3	4	2	2
<b>Import-export van cannabis in grote hoeve.</b>	<b>Vol.</b>										2		1
	<b>Totaal</b>										2		1
<b>Verkoop van cannabis in grote hoeveelheid</b>	<b>Vol.</b>												2
	<b>Totaal</b>												2
<b>Verkoop-handel van heroïne</b>	<b>Vol.</b>							1			1		1
	<b>Totaal</b>							1			1		1



## FE Wapenzwandel

		2000	2013	2014	2015	2016	2017	2018	2019	2020	2021	2022	2023
Handel en productie van vuurwapen	Vol.				2				1				1
	Pog.				1								
	<b>Totaal</b>				<b>3</b>				<b>1</b>				<b>1</b>
Handel en productie van niet-vuurwapen	Vol.			1			1	1					
	Pog.												
	<b>Totaal</b>			<b>1</b>			<b>1</b>	<b>1</b>					

## FE Mensenhandel

		2000	2013	2014	2015	2016	2017	2018	2019	2020	2021	2022	2023
Mensenhandel - economische uitbuiting	Vol.		1		2							2	3
	Pog.												
	<b>Totaal</b>		<b>1</b>		<b>2</b>							<b>2</b>	<b>3</b>
Mensenhandel - seksuele uitbuiting	Vol.		1			1			1		2		3
	Pog.												
	<b>Totaal</b>		<b>1</b>			<b>1</b>			<b>1</b>		<b>2</b>		<b>3</b>

## FE Geweld in de publieke ruimte

		2000	2013	2014	2015	2016	2017	2018	2019	2020	2021	2022	2023
Fysiek geweld (openbaar vervoer)	Vol.	4	6	2	5	1	4	4	3	2	2	2	2
	Pog.												
	<b>Totaal</b>	<b>4</b>	<b>6</b>	<b>2</b>	<b>5</b>	<b>1</b>	<b>4</b>	<b>4</b>	<b>3</b>	<b>2</b>	<b>2</b>	<b>2</b>	<b>2</b>
Fysiek geweld (openbare weg)	Vol.	33	43	42	66	44	52	68	58	53	43	54	48
	Pog.	2				1	1				2	2	
	<b>Totaal</b>	<b>35</b>	<b>43</b>	<b>42</b>	<b>66</b>	<b>45</b>	<b>53</b>	<b>68</b>	<b>58</b>	<b>53</b>	<b>45</b>	<b>56</b>	<b>48</b>
Fysiek geweld (andere openbare plaats)	Vol.	1	2	2	1	4	2		1	1			1
	Pog.												
	<b>Totaal</b>	<b>1</b>	<b>2</b>	<b>2</b>	<b>1</b>	<b>4</b>	<b>2</b>		<b>1</b>	<b>1</b>			<b>1</b>
Fysiek geweld (publiek toegankelijke plaats)	Vol.	22	19	15	12	19	25	16	21	19	23	25	17
	Pog.			1	1					1			2
	<b>Totaal</b>	<b>22</b>	<b>19</b>	<b>16</b>	<b>13</b>	<b>19</b>	<b>25</b>	<b>16</b>	<b>21</b>	<b>20</b>	<b>23</b>	<b>25</b>	<b>19</b>
Seksueel geweld (openbaar vervoer)	Vol.			2		2			1				
	Pog.												
	<b>Totaal</b>			<b>2</b>		<b>2</b>			<b>1</b>				



## FE Geweld in de publieke ruimte

		2000	2013	2014	2015	2016	2017	2018	2019	2020	2021	2022	2023
Seksueel geweld (openbare weg)	Vol.	6	3	2	2	2	2	3	5		2	5	2
	Pog.		1										
	Totaal	6	4	2	2	2	2	3	5		2	5	2
Seksueel geweld (andere openbare plaats)	Vol.				1		1	1		1			
	Totaal				1		1	1		1			
Seksueel geweld (publiek toegankelijke plaats)	Vol.	4	1	1		1		3	6	3	3	3	10
	Totaal	4	1	1		1		3	6	3	3	3	10
Psychisch geweld (openbaar vervoer)	Vol.	3	4	4	2	2	3	2	1	2		1	
	Totaal	3	4	4	2	2	3	2	1	2		1	
Psychisch geweld (openbare weg)	Vol.	40	51	61	47	52	37	50	54	61	44	42	53
	Pog.						1						
	Totaal	40	51	61	47	52	38	50	54	61	44	42	53
Psychisch geweld (andere openbare plaats)	Vol.	2	7	3	5	2	4	2	2	6	2	5	3
	Totaal	2	7	3	5	2	4	2	2	6	2	5	3
Psychisch geweld (publiek toegankelijke plaats)	Vol.	10	15	26	13	16	14	11	20	19	14	18	27
	Totaal	10	15	26	13	16	14	11	20	19	14	18	27
Diefstal gewapenderhand (openbaar vervoer)	Pog.	1											
	Totaal	1											
Diefstal gewapenderhand (openbare weg)	Vol.	6			1		2	1			1		
	Pog.	2			1					1		1	2
	Totaal	8			2		2	1		1	1	1	2
Diefstal gewapenderhand (publiek toegank. plaats)	Vol.	8			1	2			2	3	3	3	3
	Pog.	1		3	1	1	1					1	1
	Totaal	9		3	2	3	1		2	3	3	4	4



## FE Geweld in de publieke ruimte

		2000	2013	2014	2015	2016	2017	2018	2019	2020	2021	2022	2023
Diefstal geweld zonder wapen (openbaar vervoer)	Vol.	3		2									
	Pog.		1		2								
	<b>Totaal</b>	<b>3</b>	<b>1</b>	<b>2</b>	<b>2</b>								
Diefstal geweld zonder wapen (openbare weg)	Vol.	5	4	4	4	5	3	4	6	2	1	1	6
	Pog.		2				2	1	2		1		1
	<b>Totaal</b>	<b>5</b>	<b>6</b>	<b>4</b>	<b>4</b>	<b>5</b>	<b>5</b>	<b>5</b>	<b>8</b>	<b>2</b>	<b>2</b>	<b>1</b>	<b>7</b>
Diefstal geweld zonder wapen (and. openb. plaats)	Vol.		1							1			
	Pog.						1	1					
	<b>Totaal</b>		<b>1</b>				<b>1</b>	<b>1</b>		<b>1</b>			
Diefstal geweld zonder wapen (pub. toegank. pl.)	Vol.	1	5	3		4	3		3	2	1	1	2
	Pog.	1									1		
	<b>Totaal</b>	<b>2</b>	<b>5</b>	<b>3</b>		<b>4</b>	<b>3</b>		<b>3</b>	<b>2</b>	<b>2</b>	<b>1</b>	<b>2</b>

## FE Andere

		2000	2013	2014	2015	2016	2017	2018	2019	2020	2021	2022	2023
Nepagenten	Vol.	1	1	1	3		2	1	2			1	
	Pog.		1		3		2			1			
	<b>Totaal</b>	<b>1</b>	<b>2</b>	<b>1</b>	<b>6</b>		<b>4</b>	<b>1</b>	<b>2</b>	<b>1</b>		<b>1</b>	
Terrorisme, extremisme en radicalisme	Vol.					1	1						
	<b>Totaal</b>					<b>1</b>	<b>1</b>						
Cyberbelaging	Vol.	4	9	31	45	41	53	43	70	83	69	80	69
	<b>Totaal</b>	<b>4</b>	<b>9</b>	<b>31</b>	<b>45</b>	<b>41</b>	<b>53</b>	<b>43</b>	<b>70</b>	<b>83</b>	<b>69</b>	<b>80</b>	<b>69</b>
Identiteitsfraude	Vol.	8	15	16	24	18	17	20	21	21	21	21	37
	Pog.			1	1	3	3	2	2	1		2	
	<b>Totaal</b>	<b>8</b>	<b>15</b>	<b>17</b>	<b>25</b>	<b>21</b>	<b>20</b>	<b>22</b>	<b>23</b>	<b>22</b>	<b>21</b>	<b>23</b>	<b>37</b>

# ***POLITIËLE CRIMINALITEITSSTATISTIEKEN***

---

***PLEEGPLAATS: POLITIEZONE***

**ORNE - THYLE**

***Bijlage IV: Geregistreeerde feiten  
Geen Misdrijf***



## ORNE - THYLE

### Niet-crimineel feit

#### Ziekte / overlijden / vermist

	2000	2013	2014	2015	2016	2017	2018	2019	2020	2021	2022	2023
Zelfmoord	11	26	21	14	22	17	16	21	26	15	13	13
Ziek persoon	7	22	17	19	22	13	20	21	26	28	19	21
Verdacht overlijden		1	1		1			1	1	1	1	
Natuurlijk overlijden	4	5	2	2	5	8	11	3	7	5	6	1
Vermist persoon (verdwijning)	8	19	14	9	15	10	14	11	5	13	10	8
Ongeval (exclusief verkeer)	2	1	1	1			1	1			1	3
Niet-geïdentificeerd lijk			1									
Veiligheid werknemers (arbeidsongeval)												2
Andere	2			1								
<b>Totaal</b>	<b>34</b>	<b>74</b>	<b>57</b>	<b>46</b>	<b>65</b>	<b>48</b>	<b>62</b>	<b>58</b>	<b>65</b>	<b>62</b>	<b>50</b>	<b>48</b>

#### Oproepen

	2000	2013	2014	2015	2016	2017	2018	2019	2020	2021	2022	2023
Alarm	1	2	1		1				1			
Oproepen	12	8	7	4	6		2			1	1	1
<b>Totaal</b>	<b>13</b>	<b>10</b>	<b>8</b>	<b>4</b>	<b>7</b>		<b>2</b>		<b>1</b>	<b>1</b>	<b>1</b>	<b>1</b>

#### Sociale problemen

	2000	2013	2014	2015	2016	2017	2018	2019	2020	2021	2022	2023
Familiale moeilijkheden	164	137	153	104	91	73	93	109	97	49	51	63
Twist, onenigheid (geen slagen)	72	84	56	50	81	32	70	55	49	41	45	41
Burgerlijke zaak	21	26	10	19	23	10	30	25	16	15	23	22
Jeugdbescherming	60	20	11	14	30	15	21	18	11	20	19	14
Andere	19	1	1	2	2		1			1	1	1
<b>Totaal</b>	<b>336</b>	<b>268</b>	<b>231</b>	<b>189</b>	<b>227</b>	<b>130</b>	<b>215</b>	<b>207</b>	<b>173</b>	<b>126</b>	<b>139</b>	<b>141</b>

#### Rampen

2000	2013	2014	2015	2016	2017	2018	2019	2020	2021	2022	2023
------	------	------	------	------	------	------	------	------	------	------	------



### Rampen

	2000	2013	2014	2015	2016	2017	2018	2019	2020	2021	2022	2023
Gaslek	1						1	1				
Overstroming	1											
Stormschade	2	1				1	1	2	2		1	2
Andere	2					1						
<b>Totaal</b>	<b>6</b>	<b>1</b>				<b>2</b>	<b>2</b>	<b>3</b>	<b>2</b>		<b>1</b>	<b>2</b>

### Openbare orde

	2000	2013	2014	2015	2016	2017	2018	2019	2020	2021	2022	2023
Verstoring		3	4	3	6	2	1	5	1		1	2
Andere								1				
<b>Totaal</b>		<b>3</b>	<b>4</b>	<b>3</b>	<b>6</b>	<b>2</b>	<b>1</b>	<b>6</b>	<b>1</b>		<b>1</b>	<b>2</b>

### Verdachte handelingen

	2000	2013	2014	2015	2016	2017	2018	2019	2020	2021	2022	2023
	32	32	25	21	17	19	14	16	10	9	16	24
<b>Totaal</b>	<b>32</b>	<b>32</b>	<b>25</b>	<b>21</b>	<b>17</b>	<b>19</b>	<b>14</b>	<b>16</b>	<b>10</b>	<b>9</b>	<b>16</b>	<b>24</b>

### Gevonden voorwerpen

	2000	2013	2014	2015	2016	2017	2018	2019	2020	2021	2022	2023
	4	4	3	4	1	7	3	2	4		1	1
<b>Totaal</b>	<b>4</b>	<b>4</b>	<b>3</b>	<b>4</b>	<b>1</b>	<b>7</b>	<b>3</b>	<b>2</b>	<b>4</b>		<b>1</b>	<b>1</b>

### Verloren voorwerpen

	2000	2013	2014	2015	2016	2017	2018	2019	2020	2021	2022	2023
	296	563	633	697	701	585	687	698	596	611	577	625
<b>Totaal</b>	<b>296</b>	<b>563</b>	<b>633</b>	<b>697</b>	<b>701</b>	<b>585</b>	<b>687</b>	<b>698</b>	<b>596</b>	<b>611</b>	<b>577</b>	<b>625</b>

### Andere niet misdrijven

	2000	2013	2014	2015	2016	2017	2018	2019	2020	2021	2022	2023
Bevel tot gevangenneming		1			1			1				1
Niet-naleving van voorwaarden					1		1		2	4	2	5




**Andere niet misdrijven**

	2000	2013	2014	2015	2016	2017	2018	2019	2020	2021	2022	2023
Proces-verbaal van inlichtingen	13	43	51	37	31	11	34	27	25	30	16	17
Kennisgeving		66	68	68	61	61	75	75	52	86	71	94
Onopzettelijke beschadiging kabels (niet telecom)		3	1	2			2					
Gedrag in relatie tot gewelddadige radicalisering						1						
Vraag seining elektronisch toezicht										3	5	6
Toezichtstaak wapens	1	2	2	1			1	2	1	6	3	7
Niet nader bepaald							1	1			2	
Andere niet misdrijven	19											
<b>Totaal</b>	<b>33</b>	<b>115</b>	<b>122</b>	<b>108</b>	<b>94</b>	<b>73</b>	<b>114</b>	<b>106</b>	<b>80</b>	<b>129</b>	<b>99</b>	<b>130</b>