

POLITIËLE CRIMINALITEITSSTATISTIEKEN

PLEEGPLAATS: POLITIEZONE

LA MAZERINE

2000 - 2023

Federale Politie - DGR/DRIIBIPOL

POLITIËLE CRIMINALITEITSSTATISTIEKEN

PLEEGPLAATS: POLITIEZONE

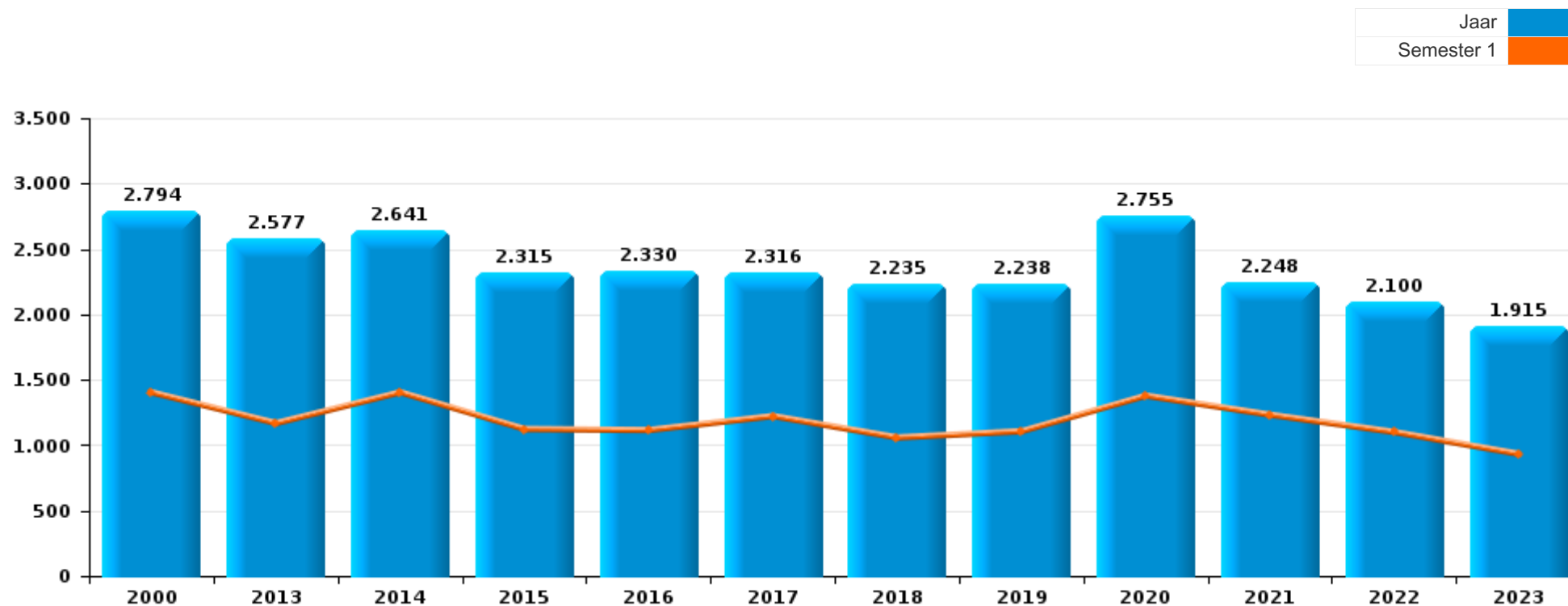
LA MAZERINE

DEEL I : GERECHTELIJKE INBREUKEN



LA MAZERINE

	2000	2013	2014	2015	2016	2017	2018	2019	2020	2021	2022	2023
Totaal aantal misdrijven	2.794	2.577	2.641	2.315	2.330	2.316	2.235	2.238	2.755	2.248	2.100	1.915





LA MAZERINE

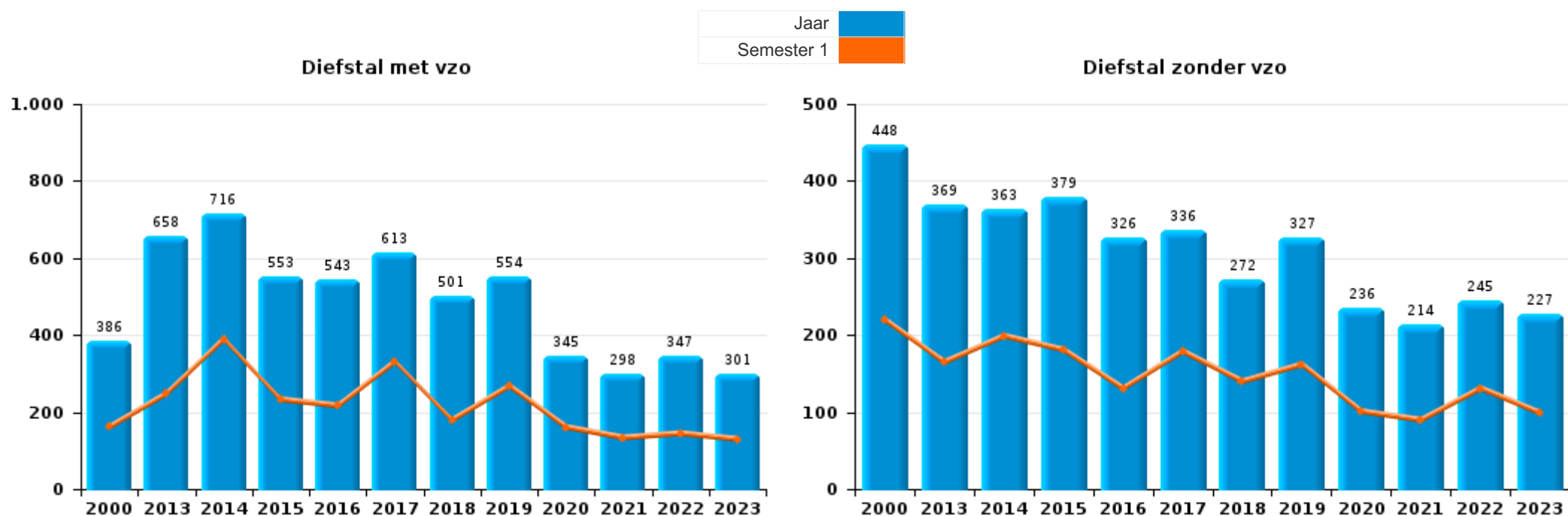
	2000	2013	2014	2015	2016	2017	2018	2019	2020	2021	2022	2023
Diefstal en afpersing	1.257	1.041	1.096	939	888	953	786	894	587	520	599	541
Beschadigen van eigendom	349	294	277	241	253	210	206	207	168	166	184	139
Bedrog	213	149	136	112	138	153	198	198	186	214	221	234
Misdr. tegen de lichamelijke integriteit	147	164	184	160	177	171	183	181	166	169	206	189
Drugs	159	168	197	187	148	154	142	100	89	67	77	87
Informaticriminaliteit		74	80	57	71	76	103	120	137	190	234	247
Misdr. tegen andere morele waarden en gevoelens	63	127	114	112	101	118	118	116	114	106	119	114
Volksgesondheid	2	2				1			805	302	3	
Misdr. tegen de openbare veiligheid	74	72	81	59	58	55	63	48	69	83	60	58
Bevolkingsregister	60	69	104	95	68	68	61	44	51	56	52	40
Misdr. tegen de openbare trouw	41	49	48	54	61	66	71	46	67	67	39	32
Jeugdbescherming	12	45	38	45	55	29	51	29	33	42	46	42
Misdr. tegen het juridisch statuut van het kind	20	47	26	44	46	52	55	27	44	41	29	34
Dronkenschap en alcohol	12	62	59	43	46	39	38	42	29	22	26	20
Vreemdelingenwetgeving	21	45	37	31	36	36	33	16	26	37	49	36
Wapens en springstoffen	42	35	37	37	36	19	15	48	22	26	35	19
Zedenmisdriven	52	19	19	23	41	22	33	38	39	31	32	21
Misdr. tegen gezag van de overheid	33	28	30	12	26	15	19	22	28	15	19	11
Misdr. tegen de familie	60	21	24	22	19	24	19	19	12	15	10	7
Milieu	79	7	15	9	9	12	7	11	25	30	23	9
Sociaal strafwetboek	7	10	5	5	11	9	10	7	8	15	9	5
Arbeid	16	26	2	4	11	4	1	3	8	1	2	2
Andere bijzondere wetten	17	1	3	3	7	5	1	2	23	5	3	4
Bescherming personen	7	4	5	2		4	9	6	8	5	9	6
Economische wetgeving		2	6	3	5	8	5	2	2	6	6	14
Identiteitskaart	2	8	13	4	4	2		4	4	5	1	
Overtreding Strafwetboek	39	1		1								
Misdr. tegen de persoonlijke vrijheid	3	2	1	5	4	3	5	4	4	3	3	1
Bescherming van de openbare inkomsten	1	1		2	8	3	2	2	1	1	1	1
Handelspraktijken	2	2	3	2	1	2		1				
Mensenhandel		1			1	1				3	1	1
Hormonen en doping		1		1			1			2		
Onwettige uitoefening van het openbaar gezag	1				1			1		1	1	
Andere inbreuken Strafwetboek				1		1					1	
Private veiligheid	2		1									
Aanzetten misdaden of wanbedrijven										1		1
Huisjesmelkerij										1		
Misdr. tegen de veiligheid van de staat						1						
Voetbalwet	1											
Subtotaal	2.794	2.577	2.641	2.315	2.330	2.316	2.235	2.238	2.755	2.248	2.100	1.915
Overtreding lokaal politiereglement	1	132	94	56	90	132	80	118	64	63	80	62
Subtotaal	1	132	94	56	90	132	80	118	64	63	80	62
Totaal	2.795	2.709	2.735	2.371	2.420	2.448	2.315	2.356	2.819	2.311	2.180	1.977



I.1. Inbreukcategorie : Diefstal en afpersing (top 5 inbreuken op nationaal niveau 2023)

LA MAZERINE

	2000	2013	2014	2015	2016	2017	2018	2019	2020	2021	2022	2023
Diefstal met vzo	386	658	716	553	543	613	501	554	345	298	347	301
Diefstal zonder vzo	448	369	363	379	326	336	272	327	236	214	245	227
Diefstal niet nader bepaald	421	1	5		4	2	2	1		2		1
Afpersing	2	13	12	7	15	2	11	12	6	6	7	12
Totaal	1.257	1.041	1.096	939	888	953	786	894	587	520	599	541





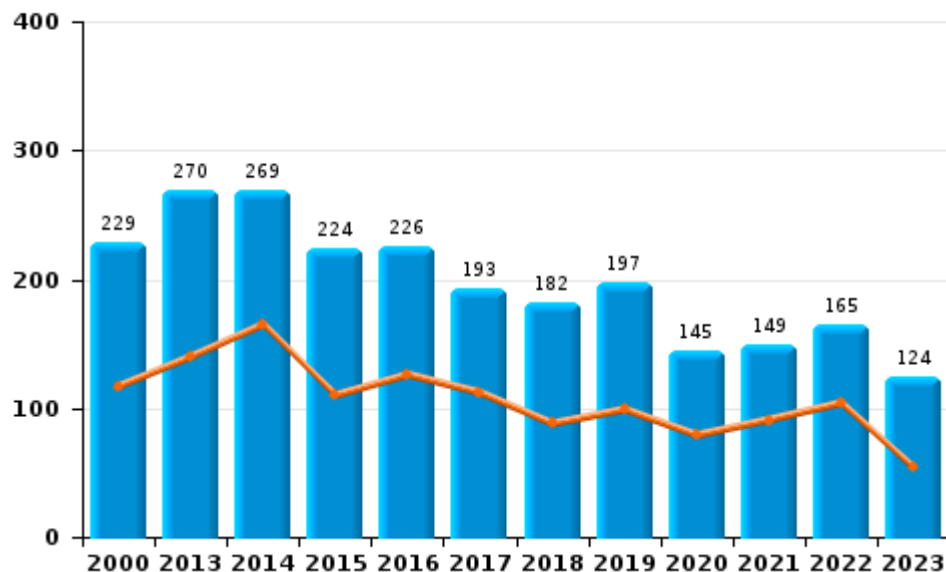
I.2. Inbreukcategorie : Beschadigen van eigendom (top 5 inbreuken op nationaal niveau 2023)

LA MAZERINE

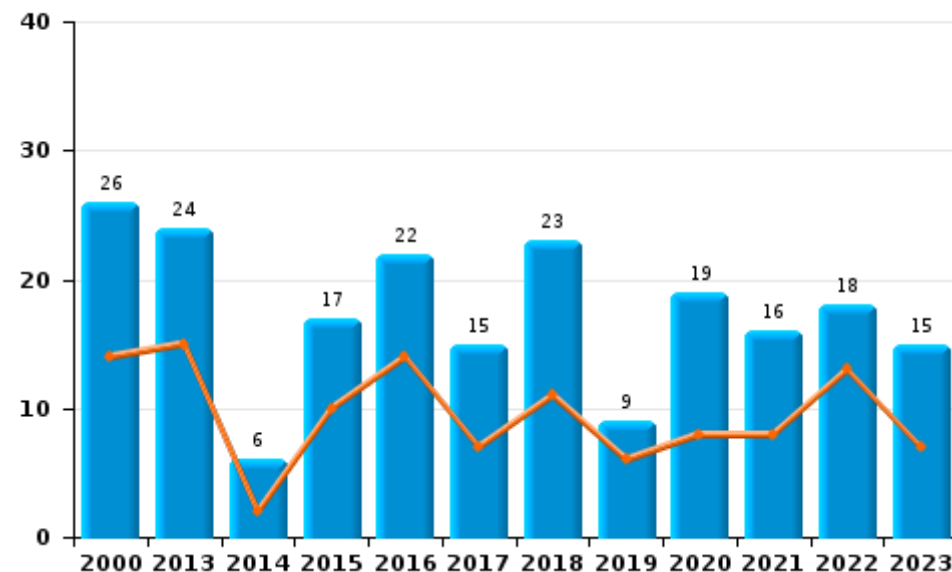
	2000	2013	2014	2015	2016	2017	2018	2019	2020	2021	2022	2023
Vandalisme	229	270	269	224	226	193	182	197	145	149	165	124
Onopzettelijke brandstichting	20	12	3	12	15	10	17	5	14	8	11	9
Vernieling, onbruikbaarmaking, beschadiging	94		2		5	2	1	1	4	1	1	
Opzettelijke brandstichting	6	12	3	5	7	5	6	4	5	8	7	6
Totaal	349	294	277	241	253	210	206	207	168	166	184	139

Jaar	Semester 1

Vandalisme



Brandstichting

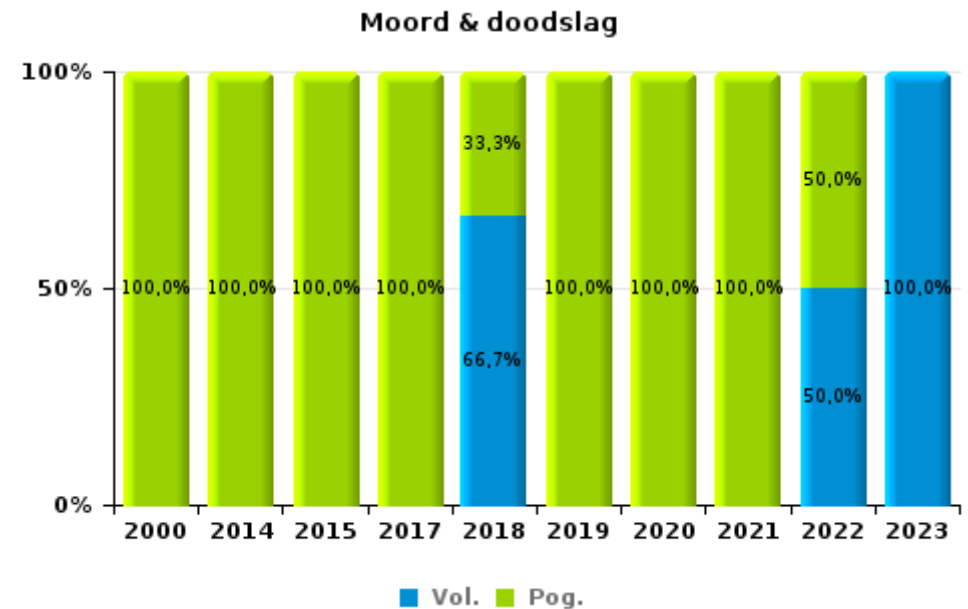
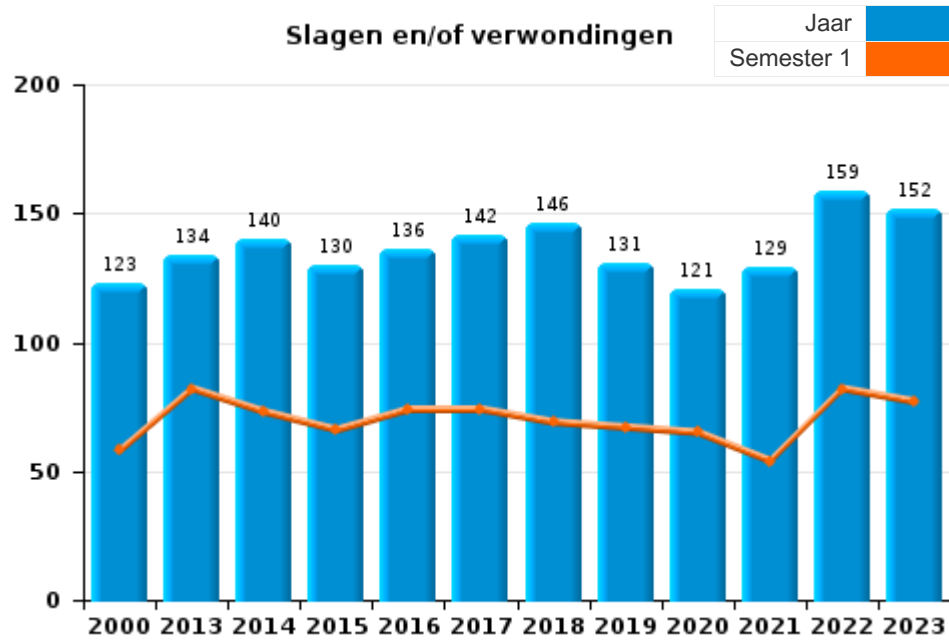




I.3. Inbreukcategorie : Misdrijven tegen de lichamelijke integriteit (top 5 inbreuken op nationaal niveau 2023)

LA MAZERINE

	2000	2013	2014	2015	2016	2017	2018	2019	2020	2021	2022	2023
Slagen en/of verwondingen	123	134	140	130	136	142	146	131	121	129	159	152
Andere	23	30	42	29	41	25	34	49	44	37	45	36
Moord & doodslag	1		2	1		4	3	1	1	3	2	1
Totaal	147	164	184	160	177	171	183	181	166	169	206	189





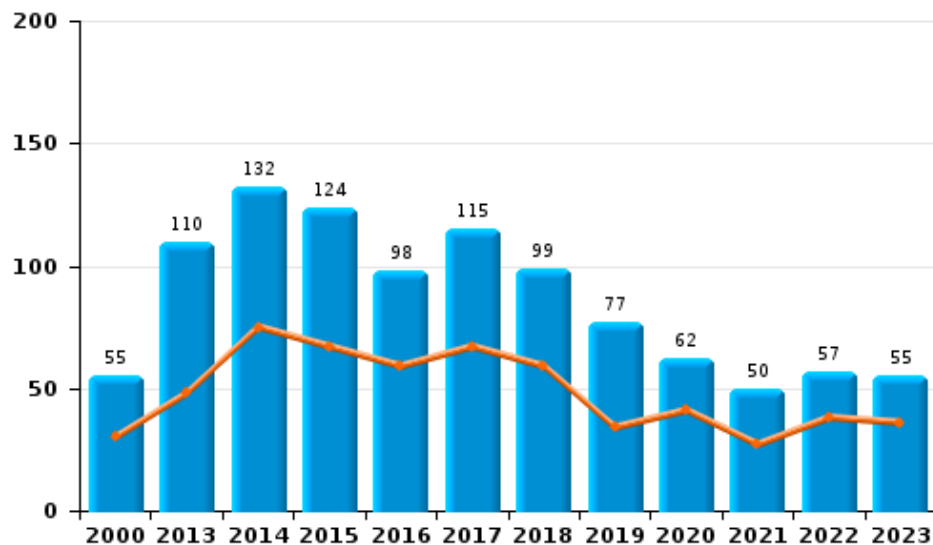
I.4. Inbreukcategorie : Drugs (top 5 inbreuken op nationaal niveau 2023)

LA MAZERINE

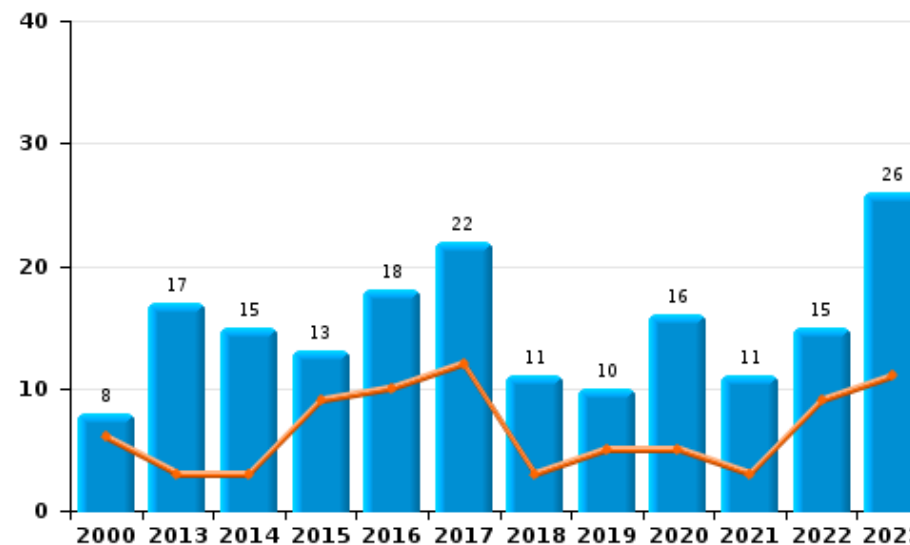
	2000	2013	2014	2015	2016	2017	2018	2019	2020	2021	2022	2023
Bezit	55	110	132	124	98	115	99	77	62	50	57	55
Handel	8	17	15	13	18	22	11	10	16	11	15	26
Andere	8	22	37	32	13	7	16	3	3	1		2
Gebruik	75	9	4	6	4	7	4	5	2		2	2
In- en uitvoer	12	7	5	7	10	3	5	4	3	2	1	
Fabricatie	1	3	4	5	5		7	1	3	3	2	2
Totaal	159	168	197	187	148	154	142	100	89	67	77	87

Jaar	■
Semester 1	■

Bezit



Handel





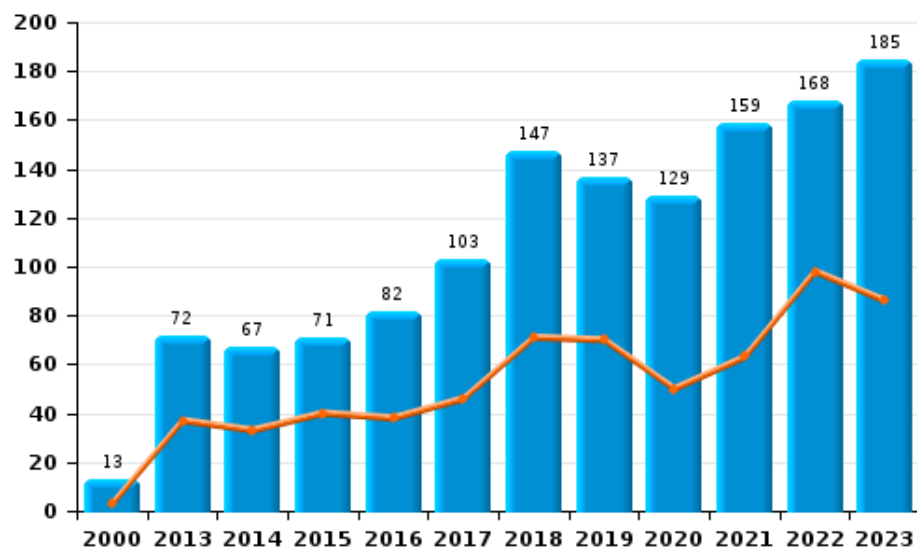
I.5. Inbreukcategorie : Bedrog (top 5 inbreuken op nationaal niveau 2023)

LA MAZERINE

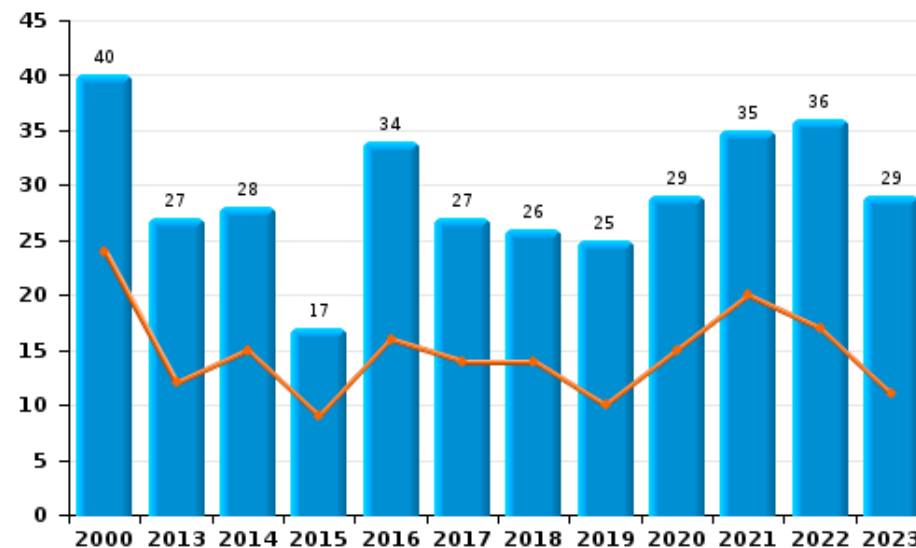
	2000	2013	2014	2015	2016	2017	2018	2019	2020	2021	2022	2023
Oplichting	13	72	67	71	82	103	147	137	129	159	168	185
Misbruik van vertrouwen en verwante misdr.	40	27	28	17	34	27	26	25	29	35	36	29
Verduistering en bedrieglijke vernietiging	126	18	16	9	10	9	5	9	8	7	10	8
Flessentrekkerij	14	20	14	6	6	4	11	14	2	3	3	2
Bedrog: Andere	14	6	5	5	3	6	5	7	9	7	3	7
Heling	6	2	3	1	1	2	1	6	7	2	1	3
Misdr. ivm insolventie		4	3	3	2	2	3		2	1		
Totaal	213	149	136	112	138	153	198	198	186	214	221	234

Jaar	Semester 1

Oplichting



Misbruik van vertrouwen en verwante misdr.



POLITIËLE CRIMINALITEITSSTATISTIEKEN

PLEEGPLAATS: POLITIEZONE

LA MAZERINE

DEEL II : CRIMINELE FIGUREN / FENOMENEN



LA MAZERINE

CF Diefstal vervoermiddel

	2000	2013	2014	2015	2016	2017	2018	2019	2020	2021	2022	2023
Autodiefstal	105	46	35	31	29	26	27	21	12	21	27	10
Motodiefstal	4	5	4	2	2	3	2	2	1	1	1	1
Carjacking	4		2		1	1		1		1	1	1
Homejacking	3	1	2									
Garagediefstal	16	7	9	9	8	6	10	9	2	2	4	1
Bromfietsdiefstal	24	5	6	3	5			3	2		2	1
Fietsdiefstal	17	24	28	32	50	35	29	29	18	19	24	24

CF Inbraak

	2000	2013	2014	2015	2016	2017	2018	2019	2020	2021	2022	2023
Woninginbraak	414	444	479	347	369	365	326	331	208	174	236	214
Inbraak in bedrijf of handelszaak	64	34	47	43	27	41	25	42	26	16	24	21
Inbraak in openbare of overheidsinstelling	20	13	17	18	11	4	11	31	10	15	6	4
Ramkraak		1				1						
Inbraak in gebouw (totaal)	494	490	543	408	407	410	362	403	244	205	266	239

CF Diefstal andere

	2000	2013	2014	2015	2016	2017	2018	2019	2020	2021	2022	2023
Diefstal gewapenderhand	18	6	14	4	9	7	5	9	4	3	9	9
Diefstal met geweld zonder wapen	18	23	23	21	27	14	21	26	12	18	11	19
Diefstal uit of aan voertuig	266	156	180	141	129	195	146	168	118	80	80	66
Sacjacking uit auto							1					
Diefstal van wapens en explosieven	11	18	24	18	19	8	10	2	7	8	8	7
Handtasroof			3	2	1	1	1	1	1			1
Grijpdiefstal	2	4	3	2	3	3	3	7	3	4	3	1
Zakkenrollerij	9	30	39	21	14	20	15	22	13	12	12	10
Winkeldiefstal	12	28	29	31	17	26	20	27	18	23	28	28
Diefstal met list	12	21	29	11	9	26	13	19	7	6	11	11
Metaaldiefstal		2	6	2	1	2	2		1	1	3	1
Werfdiefstal	19	11	5	19	5	3	9	7	1	5	2	5
Home-invasie			1	1	1	1	1				2	1
Dierendiefstal	3	4		3	3	2	1	1	2	2	1	2
Ladingdiefstal							3					



ICT-criminaliteit

	2000	2013	2014	2015	2016	2017	2018	2019	2020	2021	2022	2023
Betaalkaartfraude	2	39	35	9	22	32	48	67	66	62	67	46
Phishing		3	3		2	4	6	6	8	5	25	24
Ransomware					2	2	2	1	2	1	4	1
Shouldersurfing			1		2	9	13	21	1		2	3
Skimming		2	1		4		4	6		1	2	4

CF Andere

	2000	2013	2014	2015	2016	2017	2018	2019	2020	2021	2022	2023
Geweld tegen beroepen van algemeen belang	1	7	4	2	7	5	7	6	2	2	6	5
Groepsverkrachting				1	1		1	1	1			
Graffiti	5	19	16	25	20	9	7	6	8	3	8	5
Beschadiging van auto	30	176	144	101	130	106	96	111	78	85	86	76
Steekpartij						1	1		2	1		1

FE Intrafamiliaal geweld (IFG)

	2000	2013	2014	2015	2016	2017	2018	2019	2020	2021	2022	2023
IFG: fysiek, binnen het koppel	14	38	38	51	39	42	53	45	40	50	49	45
IFG: fysiek, tegen afstammelingen	6	5	9	6	10	9	9	8	9	10	20	25
IFG: fysiek, tegen andere leden	35	9	10	8	12	10	11	11	11	7	8	10
IFG: seksueel, binnen het koppel					1			1			1	
IFG: seksueel, tegen afstammelingen	3	1	1		2		4	4	3	1		
IFG: seksueel, tegen andere leden	1											
IFG: psychisch, binnen het koppel	68	57	38	60	59	64	66	34	49	57	40	39
IFG: psychisch, tegen afstammelingen								1	1	5	2	
IFG: psychisch, tegen andere leden		1			1	1			3		1	2
IFG: economisch, binnen het koppel		1		2	2	1	1	1	1	2		1
IFG: economisch, tegen afstammelingen	1			1		1						
IFG: economisch, tegen andere leden	14	11	12	7	9	14	11	12	7	4	1	4

FE Hormonen en doping

	2000	2013	2014	2015	2016	2017	2018	2019	2020	2021	2022	2023
Humane doping		1		2			1			2		
Illegale vetmesting				1		1	8	1	7	1	1	



FE Drugs

	2000	2013	2014	2015	2016	2017	2018	2019	2020	2021	2022	2023
Verkoop van cocaïne		2	1		4	2	3	5	6	1	9	13
Import-export van cocaïne		1										
Productie van synthetische drugs			1									
Verkoop van synthetische drugs				1	1	1	1	2				2
Productie van cannabis (teelt)		2	2	1	3		3		2	1		1
Import-export van heroïne								1				
Verkoop-handel van heroïne								1	1			

FE Wapenzwendel

	2000	2013	2014	2015	2016	2017	2018	2019	2020	2021	2022	2023
Handel en productie van vuurwapen			2	1	1			1			2	

FE Mensenhandel

	2000	2013	2014	2015	2016	2017	2018	2019	2020	2021	2022	2023
Mensenhandel - economische uitbuiting	4				1	1				1		1
Mensenhandel - seksuele uitbuiting	1	1								2	2	

FE Geweld in de publieke ruimte

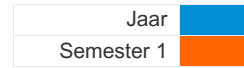
	2000	2013	2014	2015	2016	2017	2018	2019	2020	2021	2022	2023
Fysiek geweld (openbaar vervoer)		2	4		2	4	3	4	4	3	3	1
Fysiek geweld (openbare weg)	37	52	38	29	49	34	37	30	33	30	45	37
Fysiek geweld (andere openbare plaats)	2	2	3	4	1	2	1	2	3	1		1
Fysiek geweld (publiek toegankelijke plaats)	14	13	18	20	16	20	16	15	12	13	14	18
Seksueel geweld (openbaar vervoer)		1		2	1		1	1			2	1
Seksueel geweld (openbare weg)	3	1	2	2	6	2	3	4	1	4	2	
Seksueel geweld (andere openbare plaats)	2	3	1		1	1	1	1			1	
Seksueel geweld (publiek toegankelijke plaats)	1	2	1	4	3	1		2	5	3	4	2
Psychisch geweld (openbaar vervoer)		4	2	3	2	2	1	3		1	1	1
Psychisch geweld (openbare weg)	23	62	47	32	31	30	34	37	43	42	43	38
Psychisch geweld (andere openbare plaats)	7	3	3	3	3	3	5	5	6	4	2	1
Psychisch geweld (publiek toegankelijke plaats)	14	13	15	33	13	18	18	11	13	27	13	16
Diefstal gewapenderhand (openbaar vervoer)		1	1				1					1
Diefstal gewapenderhand (openbare weg)	3	1	3	2	2	1	2	1		2	4	
Diefstal gewapenderhand (publiek toegank. plaats)	5	2	2	2	4	3		6	2	1	3	7
Diefstal geweld zonder wapen (openbaar vervoer)		2	1						1		1	
Diefstal geweld zonder wapen (openbare weg)	2	3	6	9	8	4	8	9	3	8	2	4
Diefstal geweld zonder wapen (and. openb. plaats)	1	1						1			1	
Diefstal geweld zonder wapen (pub. toegank. pl.)	4	3	4	7	3	4	7	5	1	3	3	1

FE Andere

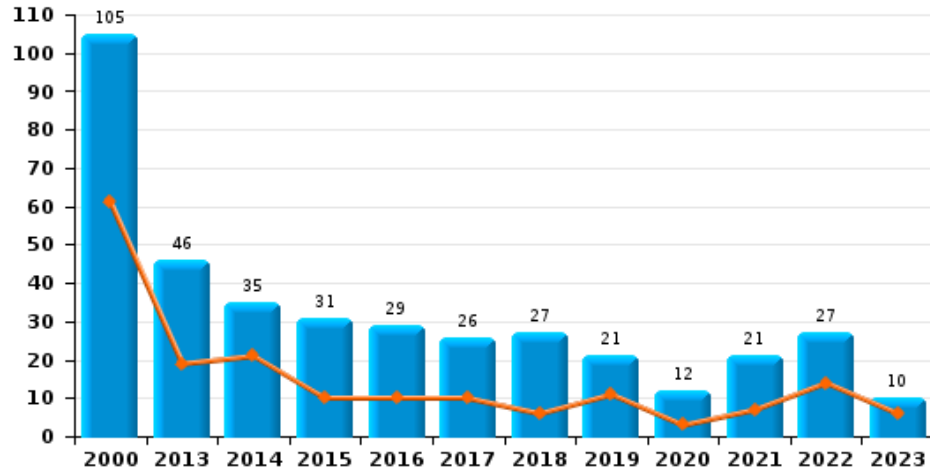
	2000	2013	2014	2015	2016	2017	2018	2019	2020	2021	2022	2023
Nepagenten	2	9	10	5	1	1	2	2		1	1	2
Terrorisme, extremisme en radicalisme			1			1	1	1				1
Cyberbelaging	13	6	27	54	45	54	40	36	24	21	27	25
Identiteitsfraude	8	12	19	22	34	30	35	27	19	33	29	19



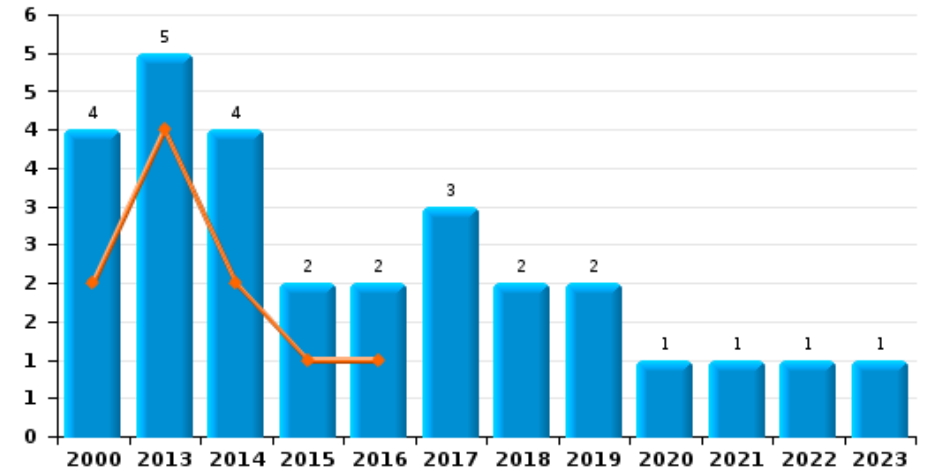
LA MAZERINE



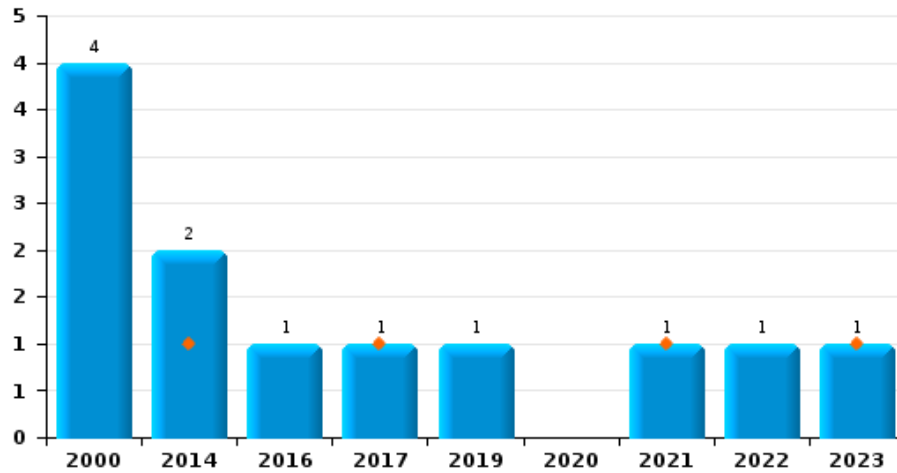
Autodiefstal



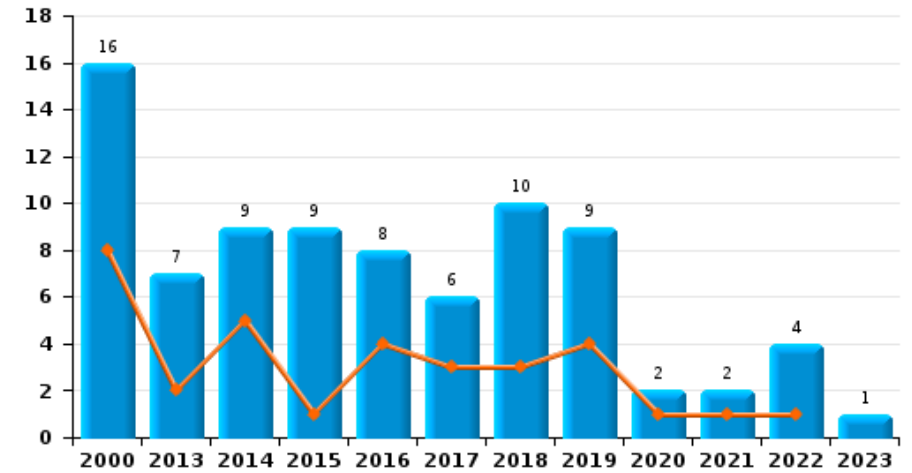
Motodiefstal



Carjacking





Garagediefstal

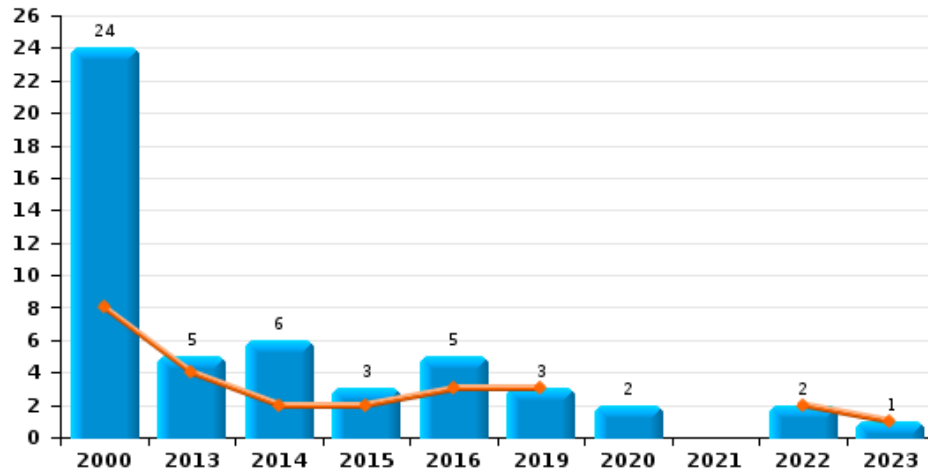




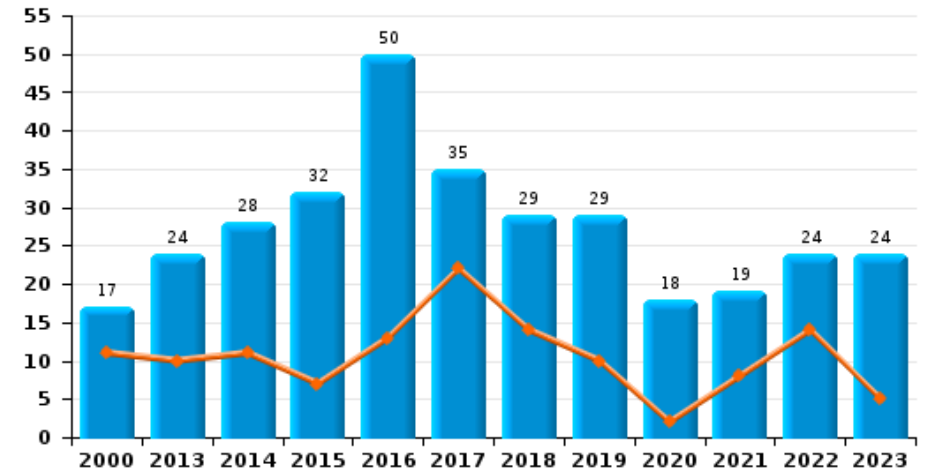
LA MAZERINE

Jaar 
Semester 1 

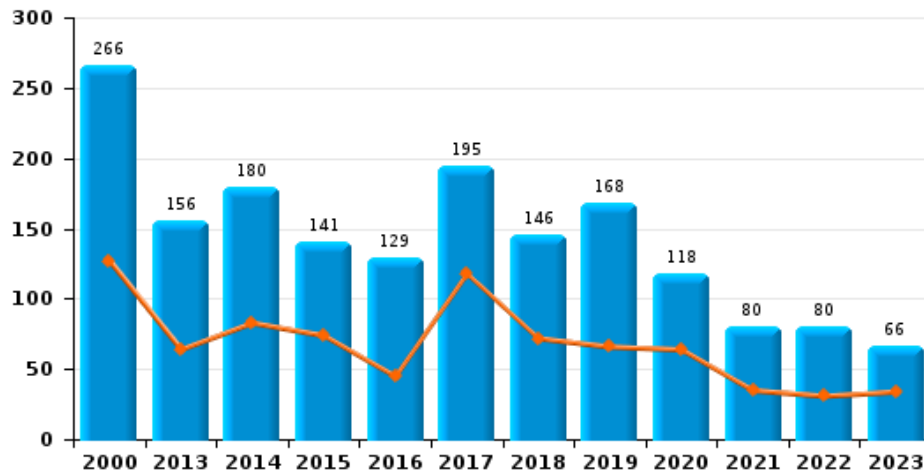
Bromfietsdiefstal



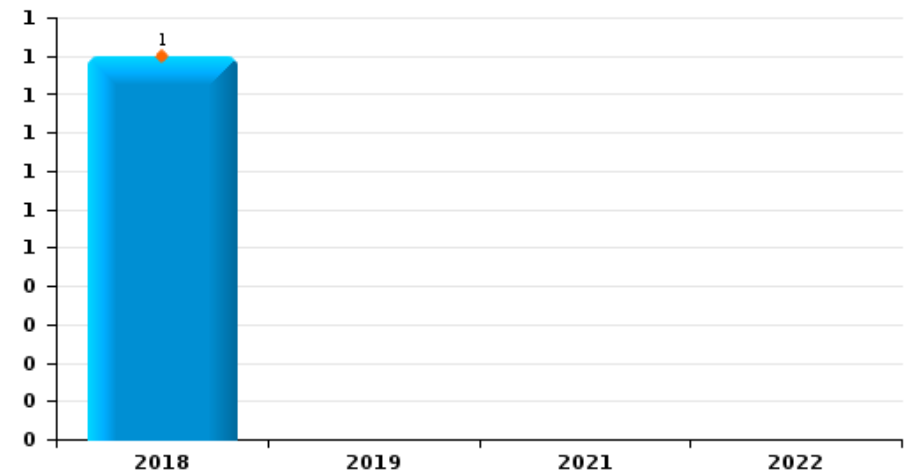
Fietsdiefstal



Diefstal uit of aan voertuig



Sacjacking uit auto

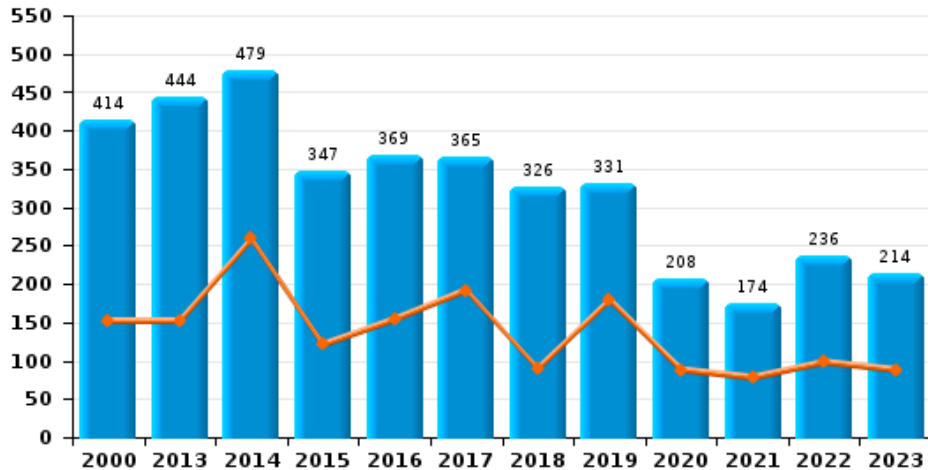




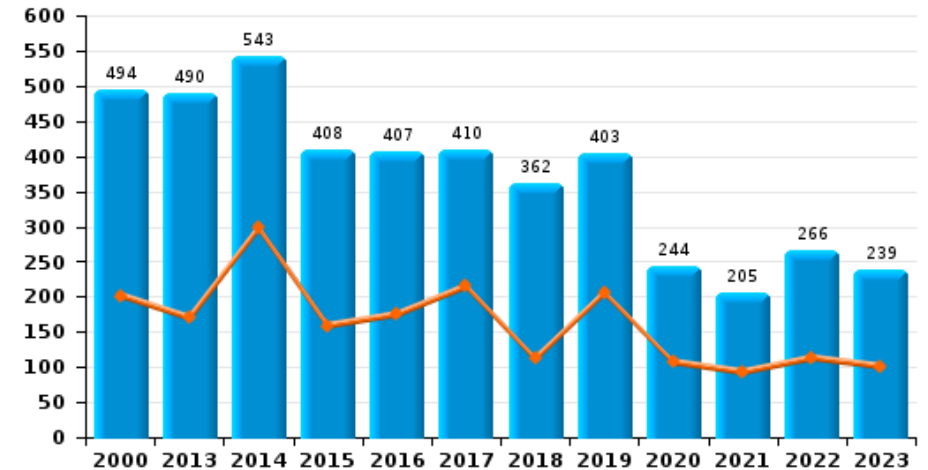
LA MAZERINE

Jaar ■
Semester 1 ■

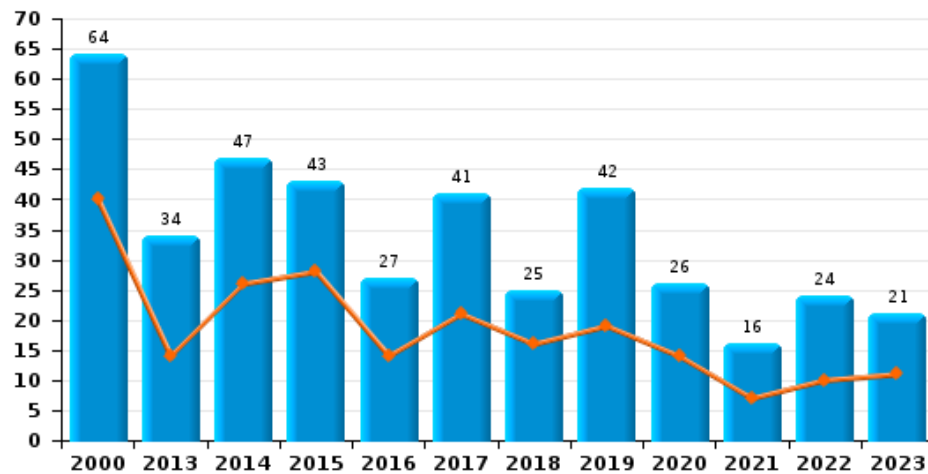
Woninginbraak



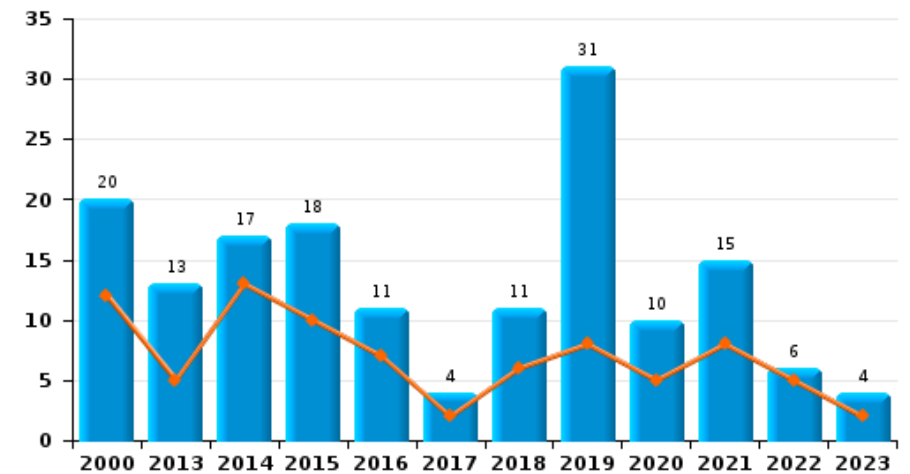
Inbraak in gebouw (totaal)



Inbraak in bedrijf of handelszaak





Inbraak in openbare of overheidsinstelling

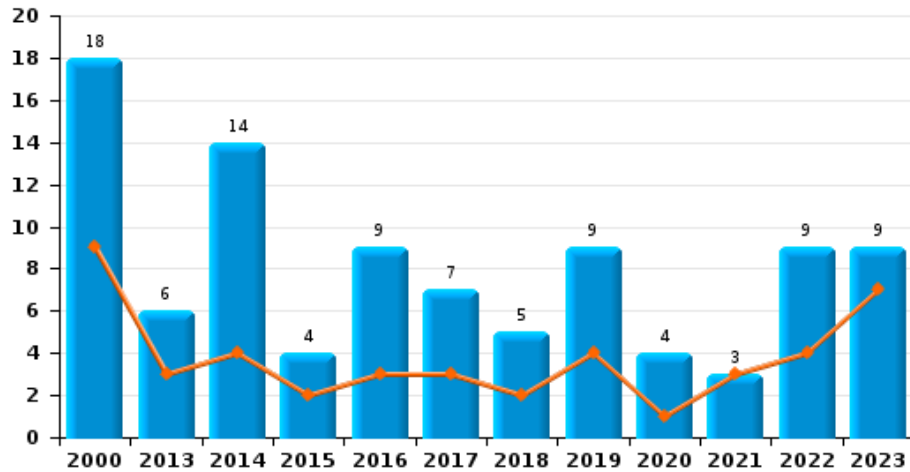




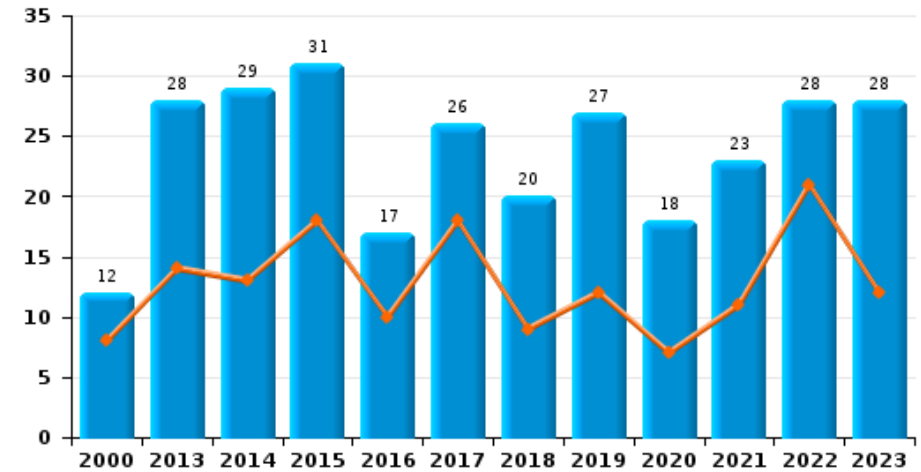
LA MAZERINE

Jaar 
Semester 1 

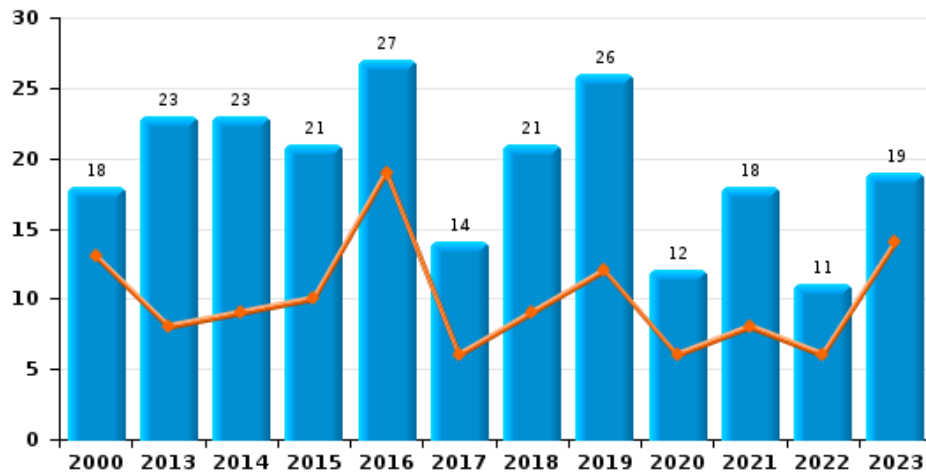
Diefstal gewapenderhand



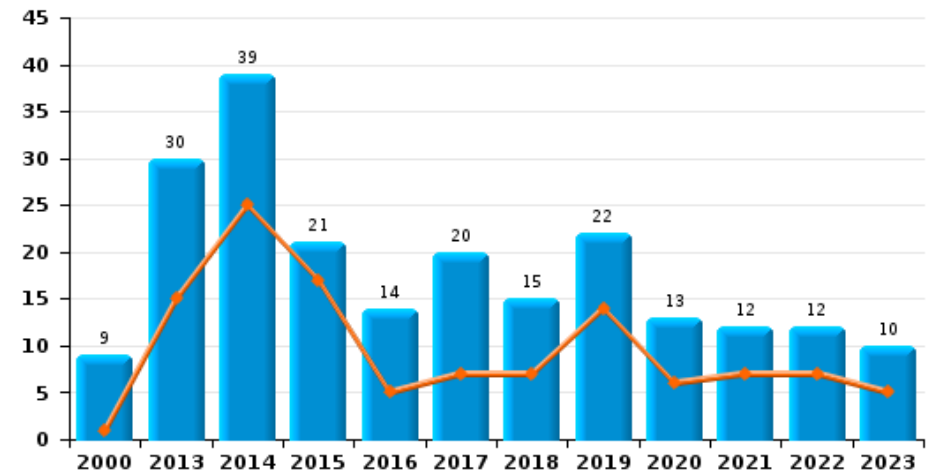
Winkeldiefstal



Diefstal met geweld zonder wapen



Zakkenrollerij

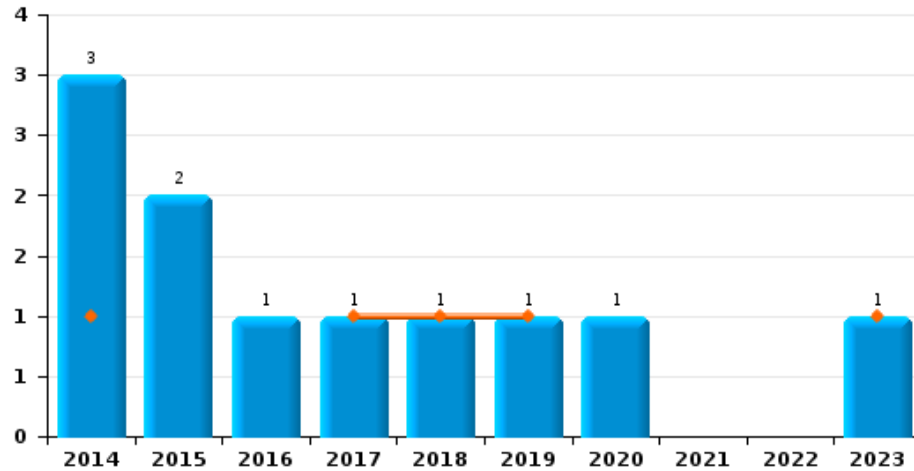




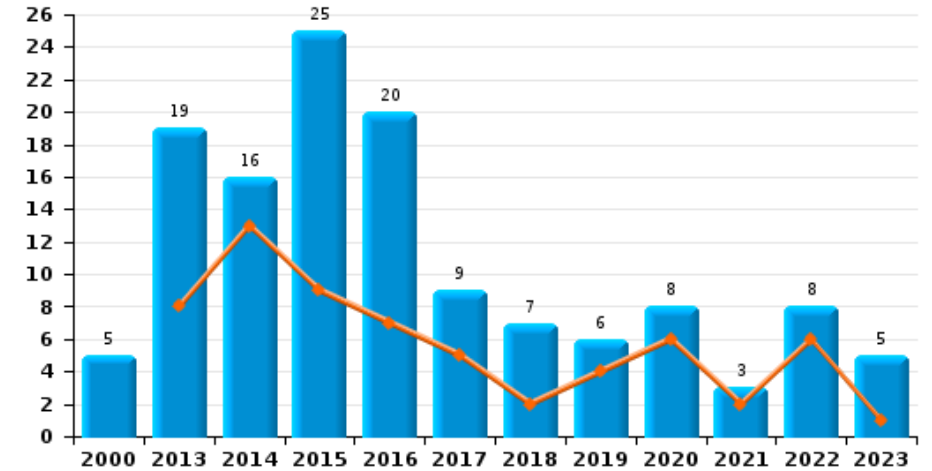
LA MAZERINE

Jaar ■
Semester 1 ■

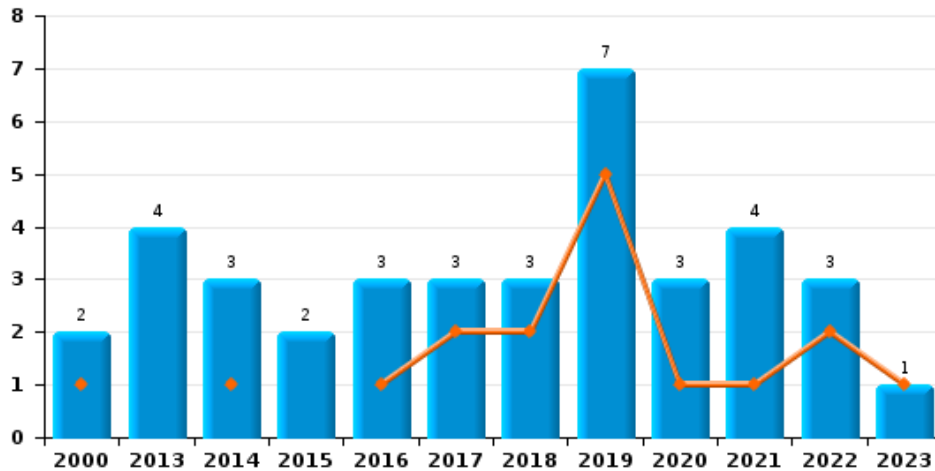
Handtasroof



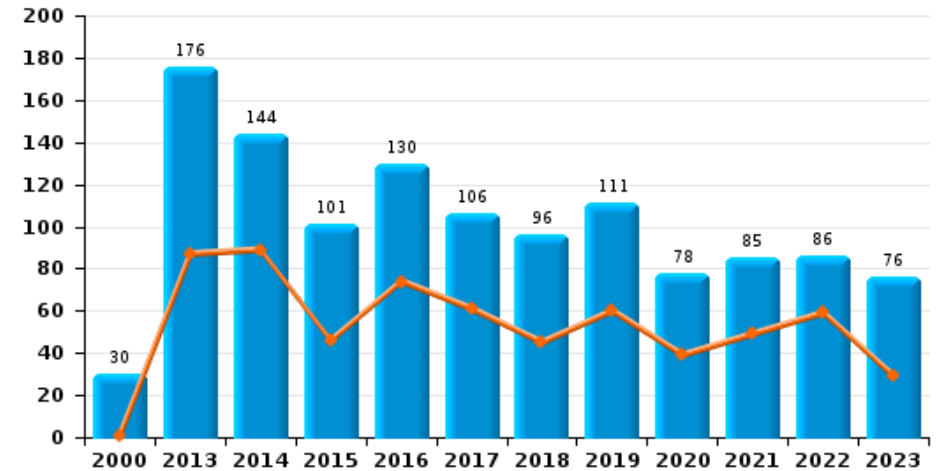
Graffiti



Grijpdiefstal



Beschadiging van auto





LA MAZERINE

CF Diefstal vervoermiddel

		2000	2013	2014	2015	2016	2017	2018	2019	2020	2021	2022	2023
Autodiefstal	Sem 1	61	19	21	10	10	10	6	11	3	7	14	6
	Sem 2	44	27	14	21	19	16	21	10	9	14	13	4
Totaal		105	46	35	31	29	26	27	21	12	21	27	10
Motodiefstal	Sem 1	2	4	2	1	1							
	Sem 2	2	1	2	1	1	3	2	2	1	1	1	1
Totaal		4	5	4	2	2	3	2	2	1	1	1	1
Carjacking	Sem 1			1			1				1		1
	Sem 2	4		1		1		1				1	
Totaal		4		2		1	1	1	1		1	1	1
Homejacking	Sem 1	2		1									
	Sem 2	1	1	1									
Totaal		3	1	2									
Garagediefstal	Sem 1	8	2	5	1	4	3	3	4	1	1	1	
	Sem 2	8	5	4	8	4	3	7	5	1	1	3	1
Totaal		16	7	9	9	8	6	10	9	2	2	4	1
Bromfietsdiefstal	Sem 1	8	4	2	2	3			3			2	1
	Sem 2	16	1	4	1	2				2			
Totaal		24	5	6	3	5			3	2		2	1
Fietsdiefstal	Sem 1	11	10	11	7	13	22	14	10	2	8	14	5
	Sem 2	6	14	17	25	37	13	15	19	16	11	10	19
Totaal		17	24	28	32	50	35	29	29	18	19	24	24



CF Inbraak

		2000	2013	2014	2015	2016	2017	2018	2019	2020	2021	2022	2023
Woninginbraak	Sem 1	152	152	259	121	154	192	90	179	88	78	98	88
	Sem 2	262	292	220	226	215	173	236	152	120	96	138	126
	Totaal	414	444	479	347	369	365	326	331	208	174	236	214
Inbraak in bedrijf of handelszaak	Sem 1	40	14	26	28	14	21	16	19	14	7	10	11
	Sem 2	24	20	21	15	13	20	9	23	12	9	14	10
	Totaal	64	34	47	43	27	41	25	42	26	16	24	21
Inbraak in openbare of overheidsinstelling	Sem 1	12	5	13	10	7	2	6	8	5	8	5	2
	Sem 2	8	8	4	8	4	2	5	23	5	7	1	2
	Totaal	20	13	17	18	11	4	11	31	10	15	6	4
Ramkraak	Sem 1		1										
	Sem 2						1						
	Totaal		1				1						
Inbraak in gebouw (totaal)	Sem 1	202	170	298	159	175	215	112	206	107	93	113	101
	Sem 2	292	320	245	249	232	195	250	197	137	112	153	138
	Totaal	494	490	543	408	407	410	362	403	244	205	266	239



CF Diefstal andere

		2000	2013	2014	2015	2016	2017	2018	2019	2020	2021	2022	2023
Diefstal gewapenderhand	Sem 1	9	3	4	2	3	3	2	4	1	3	4	7
	Sem 2	9	3	10	2	6	4	3	5	3		5	2
	Totaal	18	6	14	4	9	7	5	9	4	3	9	9
Diefstal met geweld zonder wapen	Sem 1	13	8	9	10	19	6	9	12	6	8	6	14
	Sem 2	5	15	14	11	8	8	12	14	6	10	5	5
	Totaal	18	23	23	21	27	14	21	26	12	18	11	19
Diefstal uit of aan voertuig	Sem 1	127	64	83	74	45	118	72	66	64	35	31	34
	Sem 2	139	92	97	67	84	77	74	102	54	45	49	32
	Totaal	266	156	180	141	129	195	146	168	118	80	80	66
Sacjacking uit auto	Sem 1							1					
	Totaal							1					
Diefstal van wapens en explosieven	Sem 1			12	5	12	5	2	1	4	4	3	3
	Sem 2	11	18	12	13	7	3	8	1	3	4	5	4
	Totaal	11	18	24	18	19	8	10	2	7	8	8	7
Handtasroof	Sem 1			1			1	1	1				1
	Sem 2			2	2	1				1			
	Totaal			3	2	1	1	1	1	1			1
Grijpdiefstal	Sem 1	1		1		1	2	2	5	1	1	2	1
	Sem 2	1	4	2	2	2	1	1	2	2	3	1	
	Totaal	2	4	3	2	3	3	3	7	3	4	3	1
Zakkenrollerij	Sem 1	1	15	25	17	5	7	7	14	6	7	7	5
	Sem 2	8	15	14	4	9	13	8	8	7	5	5	5
	Totaal	9	30	39	21	14	20	15	22	13	12	12	10
Winkeldiefstal	Sem 1	8	14	13	18	10	18	9	12	7	11	21	12
	Sem 2	4	14	16	13	7	8	11	15	11	12	7	16
	Totaal	12	28	29	31	17	26	20	27	18	23	28	28



Diefstal met list	Sem 1	7	13	15	7	2	11	2	12	3	3	7	7
	Sem 2	5	8	14	4	7	15	11	7	4	3	4	4
	Totaal	12	21	29	11	9	26	13	19	7	6	11	11
Metaaldiefstal	Sem 1		1	5	2						1	3	1
	Sem 2		1	1		1	2	2		1			
	Totaal		2	6	2	1	2	2		1	1	3	1
Werfdiefstal	Sem 1	12	2	2	13	2	1	5	5	1	2	2	2
	Sem 2	7	9	3	6	3	2	4	2		3		3
	Totaal	19	11	5	19	5	3	9	7	1	5	2	5
Home-invasie	Sem 1			1		1	1	1				1	1
	Sem 2				1							1	
	Totaal			1	1	1	1	1				2	1
Dierendiefstal	Sem 1	2	1			1	2		1	1	1		2
	Sem 2	1	3		3	2		1		1	1	1	
	Totaal	3	4		3	3	2	1	1	2	2	1	2
Ladingdiefstal	Sem 2							3					
	Totaal							3					



ICT-criminaliteit

		2000	2013	2014	2015	2016	2017	2018	2019	2020	2021	2022	2023
Betaalkaartfraude	Sem 1	1	6	18	4	6	10	15	32	32	34	34	18
	Sem 2	1	33	17	5	16	22	33	35	34	28	33	28
	Totaal	2	39	35	9	22	32	48	67	66	62	67	46
Phishing	Sem 1		1	1				1	4	4	3	14	11
	Sem 2		2	2		2	4	5	2	4	2	11	13
	Totaal		3	3		2	4	6	6	8	5	25	24
Ransomware	Sem 1					1	1	1	1	2		3	1
	Sem 2				2	1	1				1	1	
	Totaal				2	2	2	1	2	2	1	4	1
Shouldersurfing	Sem 1					1	4	10	1	1		1	3
	Sem 2		1		2	8	9	11				1	
	Totaal		1		2	9	13	21	1			2	3
Skimming	Sem 1			1	2		2	4			1	1	2
	Sem 2		2		2		2	2				1	2
	Totaal		2	1	4		4	6			1	2	4



CF Andere

		2000	2013	2014	2015	2016	2017	2018	2019	2020	2021	2022	2023
Geweld tegen beroepen van algemeen belang	Sem 1		4	2	1	3	4	4	3			4	3
	Sem 2	1	3	2	1	4	1	3	3	2	2	2	2
	Totaal	1	7	4	2	7	5	7	6	2	2	6	5
Groepsverkrachting	Sem 1				1			1	1				
	Sem 2					1				1			
	Totaal				1	1		1	1	1			
Graffiti	Sem 1		8	13	9	7	5	2	4	6	2	6	1
	Sem 2	5	11	3	16	13	4	5	2	2	1	2	4
	Totaal	5	19	16	25	20	9	7	6	8	3	8	5
Beschadiging van auto	Sem 1	1	87	89	46	74	61	45	60	39	49	59	29
	Sem 2	29	89	55	55	56	45	51	51	39	36	27	47
	Totaal	30	176	144	101	130	106	96	111	78	85	86	76
Steekpartij	Sem 1						1	1		1			
	Sem 2									1	1		1
	Totaal						1	1		2	1		1



FE Intrafamiliaal geweld (IFG)

		2000	2013	2014	2015	2016	2017	2018	2019	2020	2021	2022	2023
IFG: fysiek, binnen het koppel	Sem 1	7	25	19	27	23	19	23	24	25	25	26	23
	Sem 2	7	13	19	24	16	23	30	21	15	25	23	22
Totaal		14	38	38	51	39	42	53	45	40	50	49	45
IFG: fysiek, tegen afstammelingen	Sem 1	3	2	3	1	5	4	7	3	3	6	8	15
	Sem 2	3	3	6	5	5	5	2	5	6	4	12	10
Totaal		6	5	9	6	10	9	9	8	9	10	20	25
IFG: fysiek, tegen andere leden	Sem 1	12	4	7	4	9	4	4	5	6	1	6	6
	Sem 2	23	5	3	4	3	6	7	6	5	6	2	4
Totaal		35	9	10	8	12	10	11	11	11	7	8	10
IFG: seksueel, binnen het koppel	Sem 1								1				
	Sem 2				1							1	
Totaal					1			1			1		
IFG: seksueel, tegen afstammelingen	Sem 1	3	1	1		1		1	3	2			
	Sem 2				1		3	1	1	1			
Totaal		3	1	1	2	4	4	3	1				
IFG: seksueel, tegen andere leden	Sem 2	1											
Totaal		1											
IFG: psychisch, binnen het koppel	Sem 1	52	23	12	28	29	24	35	13	18	30	21	25
	Sem 2	16	34	26	32	30	40	31	21	31	27	19	14
Totaal		68	57	38	60	59	64	66	34	49	57	40	39
IFG: psychisch, tegen afstammelingen	Sem 1										5	1	
	Sem 2								1	1		1	
Totaal								1	1	5	2		
IFG: psychisch, tegen andere leden	Sem 1		1			1	1			3		1	
	Sem 2												2
Totaal			1			1	1			3		1	2



IFG: economisch, binnen het koppel	Sem 1		1		1	1	1	1	1	1	1	1	1	1	1	1	1	1	1	1
	Sem 2				1	1							1							
Totaal			1		2	2		1	1	1	1	1	2							1
IFG: economisch, tegen afstammelingen	Sem 1	1			1			1												
	Totaal	1			1			1												
IFG: economisch, tegen andere leden	Sem 1	9	5	5	7	9	3	2	3	2	1	1								
	Sem 2	5		2	2	5	8	10	4	2		3								
Totaal		14	5	7	9	14	11	12	7	4	1	4								



FE Hormonen en doping

		2000	2013	2014	2015	2016	2017	2018	2019	2020	2021	2022	2023
Humane doping	Sem 1							1			2		
	Sem 2		1		2								
	Totaal		1		2			1			2		
Illegale vetmesting	Sem 1				1			8		3	1	1	
	Sem 2						1		1	4			
	Totaal				1		1	8	1	7	1	1	



FE Drugs

		2000	2013	2014	2015	2016	2017	2018	2019	2020	2021	2022	2023
Verkoop van cocaïne	Sem 1			1					2	1		5	5
	Sem 2		2			4	2	3	3	5	1	4	8
	Totaal		2	1		4	2	3	5	6	1	9	13
Import-export van cocaïne	Sem 2		1										
	Totaal		1										
Productie van synthetische drugs	Sem 2			1									
	Totaal			1									
Verkoop van synthetische drugs	Sem 1				1				1				2
	Sem 2					1	1	1	1				
	Totaal				1	1	1	1	2				2
Productie van cannabis (teelt)	Sem 1		1	1		3		3			1		
	Sem 2		1	1	1					2			1
	Totaal		2	2	1	3		3		2	1		1
Import-export van heroïne	Sem 1								1				
	Totaal								1				
Verkoop-handel van heroïne	Sem 2								1	1			
	Totaal								1	1			



FE Wapenzwendel

		2000	2013	2014	2015	2016	2017	2018	2019	2020	2021	2022	2023
Handel en productie van vuurwapen	Sem 1								1			1	
	Sem 2			2	1	1						1	
Totaal				2	1	1			1			2	



FE Mensenhandel

		2000	2013	2014	2015	2016	2017	2018	2019	2020	2021	2022	2023
Mensenhandel - economische uitbuiting	Sem 1	4				1					1		1
	Sem 2						1						
Totaal		4				1	1				1		1
Mensenhandel - seksuele uitbuiting	Sem 1										1	2	
	Sem 2	1	1								1		
Totaal		1	1								2	2	



FE Geweld in de publieke ruimte

		2000	2013	2014	2015	2016	2017	2018	2019	2020	2021	2022	2023
Fysiek geweld (openbaar vervoer)	Sem 1		1	2		1	3	1	1		1	2	1
	Sem 2		1	2		1	1	2	3	4	2	1	
Totaal			2	4		2	4	3	4	4	3	3	1
Fysiek geweld (openbare weg)	Sem 1	13	35	22	18	32	18	17	21	18	14	24	20
	Sem 2	24	17	16	11	17	16	20	9	15	16	21	17
Totaal		37	52	38	29	49	34	37	30	33	30	45	37
Fysiek geweld (andere openbare plaats)	Sem 1	1	1	1	4	1	1		1	2	1		
	Sem 2	1	1	2			1	1	1	1			1
Totaal		2	2	3	4	1	2	1	2	3	1		1
Fysiek geweld (publiek toegankelijke plaats)	Sem 1	11	9	12	8	6	11	9	6	5	3	6	8
	Sem 2	3	4	6	12	10	9	7	9	7	10	8	10
Totaal		14	13	18	20	16	20	16	15	12	13	14	18
Seksueel geweld (openbaar vervoer)	Sem 1		1						1				
	Sem 2				2	1		1				2	1
Totaal			1		2	1		1	1			2	1
Seksueel geweld (openbare weg)	Sem 1	1	1	1	1	3		2	3	1	3	1	
	Sem 2	2		1	1	3	2	1	1		1	1	
Totaal		3	1	2	2	6	2	3	4	1	4	2	
Seksueel geweld (andere openbare plaats)	Sem 1	2	1	1			1		1			1	
	Sem 2		2			1		1					
Totaal		2	3	1		1	1	1	1			1	
Seksueel geweld (publiek toegankelijke plaats)	Sem 1	1	2	1	2	1			2	4	1	2	1
	Sem 2				2	2	1			1	2	2	1
Totaal		1	2	1	4	3	1		2	5	3	4	2



Psychisch geweld (openbaar vervoer)	Sem 1		1	2	2		1		3				1
	Sem 2		3		1	2	1	1			1	1	
	Totaal		4	2	3	2	2	1	3		1	1	1
Psychisch geweld (openbare weg)	Sem 1	13	33	31	19	19	18	14	20	25	26	24	16
	Sem 2	10	29	16	13	12	12	20	17	18	16	19	22
	Totaal	23	62	47	32	31	30	34	37	43	42	43	38
Psychisch geweld (andere openbare plaats)	Sem 1	5	2	3	2	2	1	3	3	4	3	1	1
	Sem 2	2	1		1	1	2	2	2	2	1	1	
	Totaal	7	3	3	3	3	3	5	5	6	4	2	1
Psychisch geweld (publiek toegankelijke plaats)	Sem 1	2	5	6	16	9	9	10	4	9	13	5	11
	Sem 2	12	8	9	17	4	9	8	7	4	14	8	5
	Totaal	14	13	15	33	13	18	18	11	13	27	13	16
Diefstal gewapenderhand (openbaar vervoer)	Sem 1		1										1
	Sem 2			1				1					
	Totaal		1	1				1					1
Diefstal gewapenderhand (openbare weg)	Sem 1	1			1	1		1			2	2	
	Sem 2	2	1	3	1	1	1	1	1			2	
	Totaal	3	1	3	2	2	1	2	1		2	4	
Diefstal gewapenderhand (publiek toegank. plaats)	Sem 1	4	1		1	1	2		3	1	1	1	5
	Sem 2	1	1	2	1	3	1		3	1		2	2
	Totaal	5	2	2	2	4	3		6	2	1	3	7
Diefstal geweld zonder wapen (openbaar vervoer)	Sem 1			1									1
	Sem 2		2							1			
	Totaal		2	1						1			1
Diefstal geweld zonder wapen (openbare weg)	Sem 1	1	1	1	3	7	3	3	4	2	4	1	2
	Sem 2	1	2	5	6	1	1	5	5	1	4	1	2
	Totaal	2	3	6	9	8	4	8	9	3	8	2	4



Diefstal geweld zonder wapen (and. openb. plaats)	Sem 1	1
	Sem 2	
Totaal		1

							1			1	
1											
1							1			1	

Diefstal geweld zonder wapen (pub. toegank. pl.)	Sem 1	1
	Sem 2	3
Totaal		4

1	2	4	1	2	4	4	1	1	2	1
2	2	3	2	2	3	1		2	1	
3	4	7	3	4	7	5	1	3	3	1



FE Andere

		2000	2013	2014	2015	2016	2017	2018	2019	2020	2021	2022	2023
Nepagenten	Sem 1	1	8	5	4		1	1	2		1	1	
	Sem 2	1	1	5	1	1		1					2
Totaal		2	9	10	5	1	1	2	2		1	1	2
Terrorisme, extremisme en radicalisme	Sem 1						1	1					1
	Sem 2			1					1				
Totaal				1			1	1	1				1
Cyberbelaging	Sem 1	6	2	5	23	23	33	19	21	12	14	10	13
	Sem 2	7	4	22	31	22	21	21	15	12	7	17	12
Totaal		13	6	27	54	45	54	40	36	24	21	27	25
Identiteitsfraude	Sem 1	4	7	8	11	25	13	23	12	10	17	17	12
	Sem 2	4	5	11	11	9	17	12	15	9	16	12	7
Totaal		8	12	19	22	34	30	35	27	19	33	29	19



LA MAZERINE

2022

CF Diefstal vervoermiddel

	Jan	Feb	Maa	Apr	Mei	Jun	Jul	Aug	Sep	Okt	Nov	Totaal
Autodiefstal	1	2	3	3	2	3	1	4	2	2	4	27
Motodiefstal							1					1
Carjacking											1	1
Garagediefstal		1					1			2		4
Bromfietisdiefstal		1	1									2
Fietsdiefstal	2	2	3		7		1	1	7	1		24

CF Inbraak

	Jan	Feb	Maa	Apr	Mei	Jun	Jul	Aug	Sep	Okt	Nov	Dec	Totaal
Woninginbraak	19	29	14	14	9	13	19	17	22	17	27	36	236
Inbraak in bedrijf of handelszaak		3	5	2			4	4		3	1	2	24
Inbraak in openbare of overheidsinstelling	1		2		1	1	1						6
Inbraak in gebouw (totaal)	20	32	21	16	10	14	24	21	22	20	28	38	266



CF Diefstal andere

	Jan	Feb	Maa	Apr	Mei	Jun	Jul	Aug	Sep	Okt	Nov	Dec	Totaal
Diefstal gewapenderhand	1	1		1		1	1		1	1	1	1	9
Diefstal met geweld zonder wapen	5		1							3		2	11
Diefstal uit of aan voertuig	8	2	4	2	11	4	11	10	12	10	1	5	80
Diefstal van wapens en explosieven	1	1	1				1		1	2	1		8
Grijpdiefstal	2								1				3
Zakkenrollerij		1	2		2	2	1		2	2			12
Winkeldiefstal	2	4	4	6	4	1	1	1	4		1		28
Diefstal met list		3	3			1		1	2		1		11
Metaaldiefstal		1				2							3
Werfdiefstal		1	1										2
Home-invasie				1						1			2
Dierendiefstal									1				1

ICT-criminaliteit

	Jan	Feb	Maa	Apr	Mei	Jun	Jul	Aug	Sep	Okt	Nov	Dec	Totaal
Betaalkaartfraude	2	2	13	10	3	4	6	4	7	7	2	7	67
Phishing	3	3	4	3	1		2	2	2	2	3		25
Ransomware	1		1		1					1			4
Shouldersurfing						1						1	2
Skimming						1					1		2

CF Andere

	Jan	Feb	Maa	Apr	Mei	Jun	Jul	Aug	Sep	Okt	Nov	Dec	Totaal
Geweld tegen beroepen van algemeen belang		1	1		2							2	6
Graffiti	2	2	1		1						2		8
Beschadiging van auto	14	9	8	10	8	10	4	4	4	7	4	4	86



FE Intrafamiliaal geweld (IFG)

	Jan	Feb	Maa	Apr	Mei	Jun	Jul	Aug	Sep	Okt	Nov	Dec	Totaal
IFG: fysiek, binnen het koppel	3	4	4	4	5	6	9	5	1	1	4	3	49
IFG: fysiek, tegen afstammelingen		1	1		3	3	1	3	2	1	2	3	20
IFG: fysiek, tegen andere leden	1		2		1	2		1			1		8
IFG: seksueel, binnen het koppel												1	1
IFG: psychisch, binnen het koppel	2	5	2	5	3	4	3	4	4		4	4	40
IFG: psychisch, tegen afstammelingen						1					1		2
IFG: psychisch, tegen andere leden						1							1
IFG: economisch, tegen andere leden			1										1

FE Hormonen en doping

	Mei	Totaal
Illegale vetmesting	1	1

FE Drugs

	Jan	Apr	Jun	Jul	Okt	Nov	Totaal
Verkoop van cocaïne	1	3	1	1	2	1	9

FE Wapenzwendel

	Apr	Jul	Totaal
Handel en productie van vuurwapen	1	1	2

FE Mensenhandel

	Feb	Jun	Totaal
Mensenhandel - seksuele uitbuiting	1	1	2



FE Geweld in de publieke ruimte

	Jan	Feb	Maa	Apr	Mei	Jun	Jul	Aug	Sep	Okt	Nov	Dec	Totaal
Fysiek geweld (openbaar vervoer)	1	1								1			3
Fysiek geweld (openbare weg)	5	3	4	4	5	3	8	3	4	1	3	2	45
Fysiek geweld (publiek toegankelijke plaats)	1	1	1	1	2		1	1	3		1	2	14
Seksueel geweld (openbaar vervoer)										1	1		2
Seksueel geweld (openbare weg)			1								1		2
Seksueel geweld (andere openbare plaats)	1												1
Seksueel geweld (publiek toegankelijke plaats)	1					1				1	1		4
Psychisch geweld (openbaar vervoer)									1				1
Psychisch geweld (openbare weg)	3	5	7	1	4	4	6	2	1	3	4	3	43
Psychisch geweld (andere openbare plaats)		1									1		2
Psychisch geweld (publiek toegankelijke plaats)			1	2	2		1		1	1	2	3	13
Diefstal gewapenderhand (openbare weg)	1	1							1		1		4
Diefstal gewapenderhand (publiek toegank. plaats)						1	1					1	3
Diefstal geweld zonder wapen (openbaar vervoer)	1												1
Diefstal geweld zonder wapen (openbare weg)	1											1	2
Diefstal geweld zonder wapen (and. openb. plaats)	1												1
Diefstal geweld zonder wapen (pub. toegank. pl.)	1		1							1			3

FE Andere

	Jan	Feb	Maa	Apr	Mei	Jun	Jul	Aug	Sep	Okt	Nov	Dec	Totaal
Nepagenten						1							1
Cyberbelaging	1	2	4	1	1	1	2	2	3	5	2	3	27
Identiteitsfraude	5	2	5		3	2	1	5	2	1	3		29



2023

CF Diefstal vervoermiddel

	Jan	Feb	Maa	Apr	Mei	Jun	Jul	Aug	Sep	Okt	Nov	Dec	Totaal
Autodiefstal	1			1	2	2			1	2	1		10
Motodiefstal											1		1
Carjacking					1								1
Garagediefstal										1			1
Bromfietsdiefstal					1								1
Fietsdiefstal		1	2			2	7	4	2		4	2	24

CF Inbraak

	Jan	Feb	Maa	Apr	Mei	Jun	Jul	Aug	Sep	Okt	Nov	Dec	Totaal
Woninginbraak	11	17	20	9	20	11	14	5	6	13	32	56	214
Inbraak in bedrijf of handelszaak		1	2	1	4	3	1		1	3	4	1	21
Inbraak in openbare of overheidsinstelling		1		1				2					4
Inbraak in gebouw (totaal)	11	19	22	11	24	14	15	7	7	16	36	57	239

CF Diefstal andere

	Jan	Feb	Maa	Apr	Mei	Jun	Jul	Aug	Sep	Okt	Nov	Dec	Totaal
Diefstal gewapenderhand	1	1	1	1	1	2					2		9
Diefstal met geweld zonder wapen	1	6	1	2	4					1	1	3	19
Diefstal uit of aan voertuig	5	1	5	5	8	10	6	4	10	4	4	4	66
Diefstal van wapens en explosieven		1	1			1				2		2	7
Handtasroof		1											1
Grijpdiefstal		1											1
Zakkenrollerij	1			2		2	1	1	2	1			10
Winkeldiefstal	1	1	5	2	2	1	1	3	2	2	4	4	28
Diefstal met list	1	2			2	2		2	1			1	11
Metaaldiefstal						1							1
Werfdiefstal		1				1			1	2			5
Home-invasie		1											1
Dierendiefstal	1	1											2



ICT-criminaliteit

	Jan	Feb	Maa	Apr	Mei	Jun	Jul	Aug	Sep	Okt	Nov	Dec	Totaal
Betaalkaartfraude	2	4	2	2	5	3	7	3	1	6	4	7	46
Phishing	4	1	1		3	2	1	2	2	4	3	1	24
Ransomware		1											1
Shouldersurfing	1				1	1							3
Skimming						2	2						4

CF Andere

	Jan	Feb	Maa	Apr	Mei	Jun	Jul	Aug	Sep	Okt	Nov	Dec	Totaal
Geweld tegen beroepen van algemeen belang	1			2					1			1	5
Graffiti	1						1		3				5
Beschadiging van auto	4	1	3	7	10	4	12	6	7	4	7	11	76
Steekpartij										1			1

FE Intrafamiliaal geweld (IFG)

	Jan	Feb	Maa	Apr	Mei	Jun	Jul	Aug	Sep	Okt	Nov	Dec	Totaal
IFG: fysiek, binnen het koppel		4	5	9	4	1	1	5	4	3	4	5	45
IFG: fysiek, tegen afstammelingen	2	3		3	6	1		3	2	1	2	2	25
IFG: fysiek, tegen andere leden		1	1	2	2			1	1		2		10
IFG: psychisch, binnen het koppel	3	6	4	7	3	2		5	2	3	2	2	39
IFG: psychisch, tegen andere leden							1			1			2
IFG: economisch, binnen het koppel						1							1
IFG: economisch, tegen andere leden	1						1	1		1			4

FE Drugs

	Jan	Feb	Apr	Mei	Jul	Aug	Okt	Nov	Totaal
Verkoop van cocaïne	1	2	1	1	2	3	1	2	13
Verkoop van synthetische drugs	1	1							2
Productie van cannabis (teelt)							1		1

FE Mensenhandel

	Maa	Totaal
Mensenhandel - economische uitbuiting	1	1



FE Geweld in de publieke ruimte

	Jan	Feb	Maa	Apr	Mei	Jun	Jul	Aug	Sep	Okt	Nov	Dec	Totaal
Fysiek geweld (openbaar vervoer)					1								1
Fysiek geweld (openbare weg)	2	3	5	7	2	1	3	4	2	3	2	3	37
Fysiek geweld (andere openbare plaats)							1						1
Fysiek geweld (publiek toegankelijke plaats)	1		1	2	2	2	2	2	2	1	1	2	18
Seksueel geweld (openbaar vervoer)												1	1
Seksueel geweld (publiek toegankelijke plaats)				1					1				2
Psychisch geweld (openbaar vervoer)						1							1
Psychisch geweld (openbare weg)	3	2	1	4	3	3	5	6	1	5		5	38
Psychisch geweld (andere openbare plaats)		1											1
Psychisch geweld (publiek toegankelijke plaats)		4	1	1	2	3	1	1	1	2			16
Diefstal gewapenderhand (openbaar vervoer)						1							1
Diefstal gewapenderhand (publiek toegank. plaats)	1		1	1	1	1					2		7
Diefstal geweld zonder wapen (openbare weg)		1			1						1	1	4
Diefstal geweld zonder wapen (pub. toegank. pl.)					1								1

FE Andere

	Jan	Feb	Maa	Apr	Mei	Jun	Jul	Aug	Sep	Okt	Nov	Dec	Totaal
Nepagenten									2				2
Terrorisme, extremisme en radicalisme			1										1
Cyberbelaging	5	1		2	3	2	1	1	5	3	1	1	25
Identiteitsfraude	1	1	3	1	1	5		1	1	1	1	3	19

POLITIËLE CRIMINALITEITSSTATISTIEKEN

PLEEGPLAATS: POLITIEZONE

LA MAZERINE

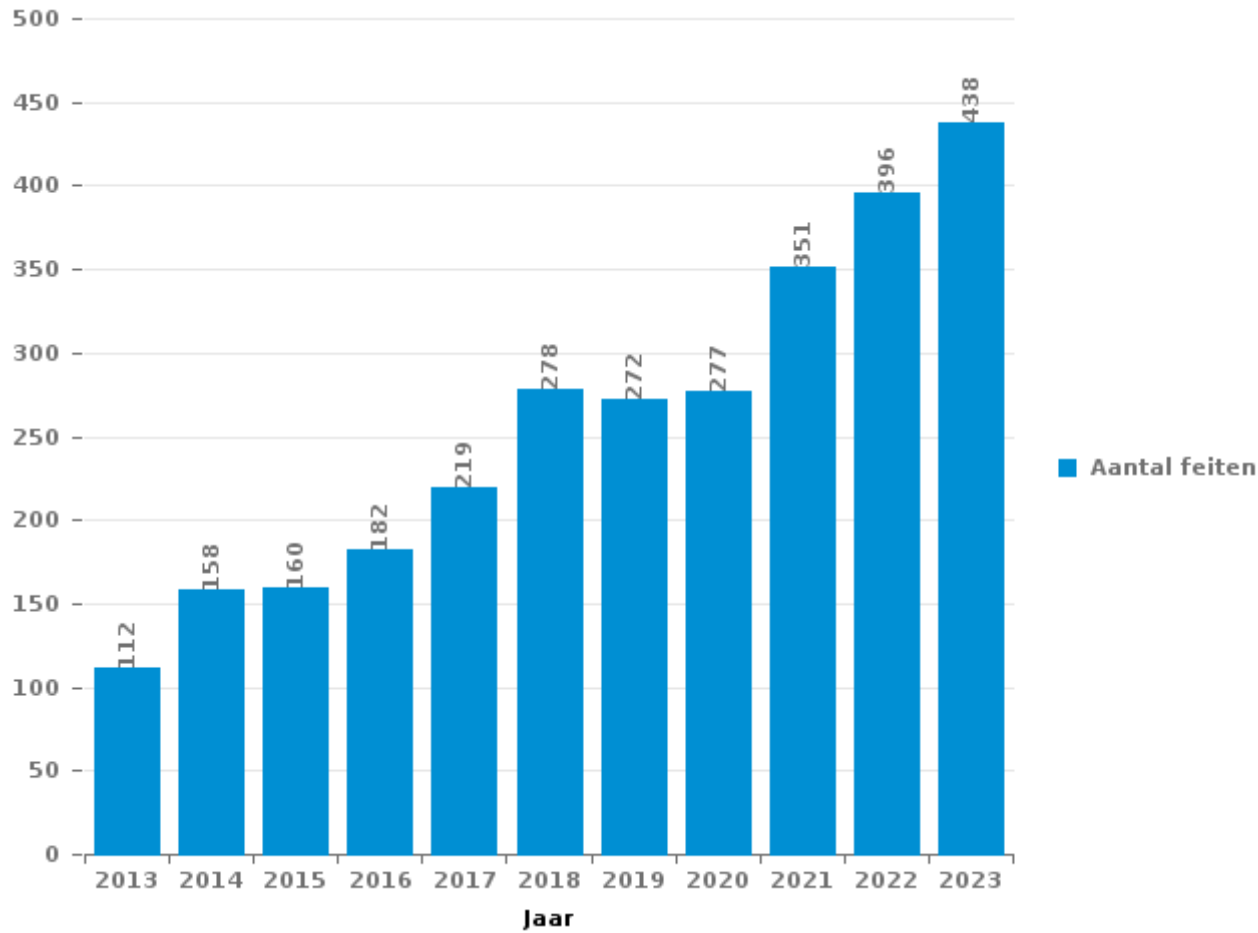
DEEL III : ICT



LA MAZERINE

Totaal aantal misdrijven met een ICT/online element sinds 2013

(deze cijfers kunnen een onderschatting zijn, dit afhankelijk van vattingspraktijken en technische beperkingen)





ICT/online-crime in strikte zin

Inbreuken (exhaustief)

	2013	2014	2015	2016	2017	2018	2019	2020	2021	2022	2023
Informaticacriminaliteit: Hacking:	7	6	11	11	8	9	13	8	12	6	12
Informaticacriminaliteit: Informaticabedrog:	58	66	35	51	63	91	103	126	169	226	230
Informaticacriminaliteit: Sabotage:	8	6	9	7	4	2	2	2	3	2	2
Informaticacriminaliteit: Valsheid in informatica:	1	2	2	2	1	1	2	1	6		3
Misdr. tegen andere morele waarden en gevoelens: Schenden van communicatie door particulier:							2	1			1
Sociaal strafwetboek: Misdr. tegen openbare trouw in sociaal strafrecht: Valsheid in informatica									1		
Totaal:	74	80	57	71	76	103	122	138	191	234	248

Criminele figuren (apart bekijken - niet optellen met iets anders - risico op dubbeltelling!)

	2013	2014	2015	2016	2017	2018	2019	2020	2021	2022	2023
Betaalkaartfraude	39	35	9	22	32	48	67	66	62	67	46
Phishing	3	3		2	4	6	6	8	5	25	24
Ransomware				2	2	2	1	2	1	4	1
Shouldersurfing		1		2	9	13	21	1		2	3
Skimming	2	1		4		4	6		1	2	4



ICT/online-crime in ruime zin

Inbreuken (enkel als feitcode bestaat)

	2013	2014	2015	2016	2017	2018	2019	2020	2021	2022	2023
Bedrog: Oplichting: Internetfraude	38	49	41	56	74	111	94	102	134	120	152
Zedenmisdrijven: Grooming (contact via ICT met minderjarige < 16 j):			1		1	2		2			
Zedenmisdrijven: Kinderpornografie: Toegang kinderporno via technologie								1			
Zedenmisdrijven: Voyeurisme: Verspreiding opname naaktheid of intimiteit					1	1	3	2			
Totaal:	38	49	42	56	76	114	97	107	134	120	152

Criminele figuren (apart bekijken - niet optellen met iets anders - risico op dubbeltelling!)

	2013	2014	2015	2016	2017	2018	2019	2020	2021	2022	2023
Cyberbelaging	6	27	54	45	54	40	36	24	21	27	25

POLITIËLE CRIMINALITEITSSTATISTIEKEN

PLEEGPLAATS: POLITIEZONE

LA MAZERINE

DEEL IV : BESTEMMING PLAATS



LA MAZERINE

Diefstal en afpersing

	2000	2013	2014	2015	2016	2017	2018	2019	2020	2021	2022	2023
Woning: huis	454	485	504	394	420	385	353	357	228	178	263	238
Openbare weg	178	162	155	119	142	160	131	148	106	98	102	86
Winkel	87	53	67	68	48	69	52	60	42	43	41	50
Parking	39	75	57	74	55	80	57	73	64	32	29	27
Woning: oprit	63	35	43	21	20	25	23	16	17	12	15	12
Horeca	36	16	30	24	15	23	10	26	14	14	19	14
Woning: appartement	11	18	33	19	23	23	16	23	17	16	19	9
Onbekend	82	12	16	11	13	12	12	12	11	15	10	6
Woning: aanhorigheid	33	15	22	19	11	15	10	9	9	10	15	6
Woning: onbepaald	6	16	16	12	17	18	9	16	10	14	15	16
Bedrijf	37	15	9	13	6	19	10	10	5	2	10	3
Onderwijsinstelling	26	11	11	22	11	5	5	23	7	11	4	3
Vervoermiddel: auto	48	9	7	9	5	24	10	7	5	3		1
Spoorwegstation / busstation / metrostation	23	5	6	4	13	6	12	15	8	8	10	9
Andere	2	5	15	20	9	13	6	6	5	11	3	2
Openbare dienst	12	11	11	7	7	3	8	14	5	8	6	4
Sportinfrastructuur	19	6	15	7	10	11	2	7	4	4	1	5
Werf	19	11	5	19	5	3	9	7	1	5	2	5
Recreatie en cultuur	17	8	7	10	5	5	3	9	4	5	2	4
Woning: garage	8	8	12	12	5	9		4	3	2	6	5
Terrein	11	8	4	5	5	2	5	7	6	4	3	2
Bank / financiële instelling	6	4	4	4	8	12	4	8	2	1		4
Dokter / tandarts / apotheker	1	5	6	8	6	3		7	3	3	3	5
Rusthuis	4	7	6	9	5	4	3	1	1	1	1	5
Benzinestation	10	6	3	4		3	3	2		4	1	2
Bestuurlijk gebouw	4	1	3	5	4		7	7	1	2	1	1
Vervoermiddel: trein / tram / metrotrein		5	4	3	4	1	1	1	1	2	7	3
Woning: andere	6	6	6	1	1	3	2	1	1	2	1	1
Dienst	2	2	2	3	4	4	3	2	1	2	2	1
Fietsenstandplaats					4	3	5	1		2	3	8
Stadion	2	6	2	4	2		3			1		
Vervoermiddel: vrachtwagen	4		3	1	2	2	3	1	1		2	1
Vervoermiddel: andere		2	1		1	5	4	5			1	
Vervoermiddel: autobus / autocar	3	3	1	3		1	1	3				1
Religieus gebouw	3	3	2	1		1		1	1	2		
Ziekenhuis			1	1		1	2	3	2	2		2
Luchthaven		3	3	2	2						1	
Begraafplaats	1	1	2				1		2	1	1	
Ontuchthuis		2	1	1			1	1				
Bushalte / tramhalte		1	1					1				
Totaal	1.257	1.041	1.096	939	888	953	786	894	587	520	599	541



LA MAZERINE

Beschadigen van eigendom

	2000	2013	2014	2015	2016	2017	2018	2019	2020	2021	2022	2023
Openbare weg	125	119	104	72	116	76	69	66	57	56	57	63
Woning: hoofdverblijf	52	36	54	54	51	35	40	41	47	25	40	20
Parking	30	47	27	34	27	29	20	37	25	24	29	19
Woning: oprit	20	21	12	7	8	11	10	4	3	8	8	4
Woning: onbepaald	14	8	8	9	4	7	6	7	4	4	6	1
Woning: tuin	15	5	10	7	6	2	10	2	4	3	2	7
Terrein	6	4	9	8	7	5	8	4	7	2	7	4
Winkel	10	9	6	4	3	4	6	1	2	1	1	2
Onderwijsinstelling	8	4	4	4	2	4	2	5	6	3	5	1
Politiebureau	1	4	3	4	1	5	4	6	4	4	3	1
Woning: aanhorigheid	15		6	5	3	2	1	2	2	2	2	
Openbare dienst	1	2	2	4	7	3		4	1	1	4	2
Recreatie en cultuur	5	1	3	5		4	4	3		4	1	
Horeca	10	1	1	3	1	2	2		1	2	1	2
Onbekend	3	3	3	1		1	2	4		8		
Spoorwegstation / busstation / metrostation	15	1			2	1	1	1		1	2	1
Woning: tweede verblijf	1	1	3	3	3	4	1		2		3	4
Woning: garage		1	2	3	2	3	4	5		1		1
Sportinfrastructuur	3	2	3	1	2	2				3	2	1
Bedrijf	1	3	2	3	2		1	3		2	1	
Werf	1	6	2	1		2	2	1		1	1	1
Vervoermiddel: auto	3	3	2	1		2	2	1			1	
Andere	1	2	1			1	3	1		3	2	
Dienst	1	3	1	2	1		3	2				1
Bushalte / tramhalte	1		5	2	2					1		1
Benzinestation	1		2				1		2	3	1	
Vervoermiddel: andere		2	1	1			1		1	2	1	
Bestuurlijk gebouw	1				1	1	1	2			2	
Rusthuis					1		2	2		1		1
Religieus gebouw	3	1				1				1		
Begraafplaats	1			1							1	2
Dokter / tandarts / apotheker		3	1		1							
Bank / financiële instelling	1			1		1					1	
Stadion		1				1		2				
Fietsenstandplaats						1		1				
Luchthaven		1		1								
Totaal	349	294	277	241	253	210	206	207	168	166	184	139



LA MAZERINE

Misdrijven tegen de lichamelijke integriteit

	2000	2013	2014	2015	2016	2017	2018	2019	2020	2021	2022	2023
Woning	65	71	77	77	67	68	89	77	74	72	78	84
Openbare weg	40	63	59	40	67	48	53	46	52	49	70	58
Onderwijsinstelling	4	5	8	6	8	7	3	10	3	7	14	7
Horeca	9	6	12	6	7	4	4	7	5	2	5	8
Openbare dienst	5	1	3	2	5	4	4	5	8	7	9	4
Parking	1	1	3	6	5	8	4	4	5	3	2	7
Terrein		4	2	2	6	4	2	4	5	2	6	2
Onbekend	9	2		2	3	1	1	5	1	9	1	3
Winkel	5		1	2	2	2	1	3	1	3	4	5
Woning: tuin	2			1		4	2	2	2	1	5	5
Woning: oprit	2		6	5	1	3	1	2			3	
Sportinfrastructuur	1	2		1	2	3	4			3	2	1
Spoorwegstation / busstation / metrostation		1	3			4	1	2	2	3	1	
Andere	1		1	1		1	2	4	2	1		
Bedrijf	1		3			3	3	2	1			
Vervoermiddel: trein / tram / metrotrein		2			1	1		2	2		3	1
Recreatie en cultuur				1		3	2			2		2
Vervoermiddel: andere	1	1	2				2	2		1		
Benzinestation		1		2	1	1			2			
Rusthuis		1	1		1	1				2		
Ontuchthuis		1	1		1					1		1
Politiebureau			1	3							1	
Ziekenhuis				2			2		1			
Bushalte / tramhalte							2	1				
Dienst						1		1				1
Stadion	1	1						1				
Vervoermiddel: autobus / autocar		1	1								1	
Religieus gebouw				1							1	
Bank / financiële instelling								1				
Bestuurlijk gebouw										1		
Dokter / tandarts / apotheker							1					
Totaal	147	164	184	160	177	171	183	181	166	169	206	189

POLITIËLE CRIMINALITEITSSTATISTIEKEN

PLEEGPLAATS: POLITIEZONE

LA MAZERINE

DEEL V : POLITIEZONE VS TYPOLOGIE



GEREGISTREERDE CRIMINALITEIT: POLITIEZONE vs TYPOLOGIE

Typologie van de zone: Categorie 4

Politiezone
BERLAAR - NIJLEN
BODUKAP
BUGGENHOUT - LEBBEKE
CENTRE ARDENNE
CONDROZ-FAMENNE
FAGNES
GERAARDSBERGEN - LIERDE
GRENSLEIE
HERKO
HERMETON ET HEURE
HESBAYE
HESBAYE OUEST
LA MAZERINE
MIDOW
MIRA
ORNEAU-MEHAIGNE
OTTIGNIES - LOUVAIN-LA-NEUVE
POL AMOW
POLDER
POLICE DES HAUTS-PAYS
POLITIEZONE ARRO IEPER
POLITIEZONE BRT
POLITIEZONE HEIST
POLITIEZONE K-L-M
POLITIEZONE MAASLAND
POLITIEZONE NOORDERKEMPEN



GEREGISTREERDE CRIMINALITEIT: POLITIEZONE vs TYPOLOGIE

Politiezone
POLITIEZONE RUPEL
POLITIEZONE SCHELDE - LEIE
POLITIEZONE SPOORKIN
POLITIEZONE TARL
POLITIEZONE WESER-GÖHL
PZ BERINGEN/HAM/TESSENDERLO
PZ BERLARE/ZELE
PZ BILZEN/HOESLIT/RIEMST
PZ BLANKENBERGE/ZUIENKERKE
PZ BOORTMEERBEEK-HAACHT-KEERBERGEN
PZ DENDERLEEUV/HAALTERT
PZ DRUIVENSTREEK
PZ ERPE-MERE/LEDE
PZ GETEVALLEI
PZ HAMME/WAASMUNSTER
PZ HAMONT-ACHEL/PELT
PZ HEUSDEN-ZOLDER
PZ KRUIBEKE/TEMSE
PZ LANAKEN/MAASMECHELEN
PZ LOMMEL
PZ NINOVE
PZ VOER EN DIJLE
PZ WAASLAND-NOORD
PZ WETTEREN LAARNE WICHELEN
PZ ZWIJNDRECHT
SAMSOM
VOORKEMPEN
ZONE BASSE MEUSE



GEREGISTREERDE CRIMINALITEIT: POLITIEZONE vs TYPOLOGIE

Politiezone
ZONE DE POLICE DES 3 VALLEES
ZONE DES ARCHES
ZONE HAUTE-MEUSE
ZONE OUEST BRABANT WALLON
ZOTTEGEM HERZELE S1LHOUTEM
ZP BERNISSART/PERUWELZ
ZP BINCHE-ANDERLUES-LERMES
ZP HAUTE SENNE



GEREGISTREERDE CRIMINALITEIT: POLITIEZONE vs TYPOLOGIE

Typologie van de zone: Categorie 4

Criminele figuur / Fenomeen	Niveau	% 2019 - 2020	% 2020 - 2021	% 2021 - 2022
Autodiefstal	POLITIEZONE	-42,9%	75,0%	28,6%
	TYPOLOGIE	-30,9%	-9,6%	16,8%
Motodiefstal	POLITIEZONE	-50,0%	0,0%	0,0%
	TYPOLOGIE	-36,3%	-10,3%	28,8%
Carjacking	POLITIEZONE	-100,0%	/	0,0%
	TYPOLOGIE	-36,7%	3,2%	-25,0%
Homejacking	POLITIEZONE	/	/	/
	TYPOLOGIE	-40,0%	22,2%	-18,2%
Garagediefstal	POLITIEZONE	-77,8%	0,0%	100,0%
	TYPOLOGIE	-61,7%	-1,8%	14,3%
Bromfietsdiefstal	POLITIEZONE	-33,3%	-100,0%	/
	TYPOLOGIE	-30,8%	-5,1%	32,3%
Fietsdiefstal	POLITIEZONE	-37,9%	5,6%	26,3%
	TYPOLOGIE	-27,2%	3,2%	15,7%
Woninginbraak	POLITIEZONE	-37,2%	-16,3%	35,6%
	TYPOLOGIE	-30,5%	-9,4%	33,2%
Inbraak in bedrijf of handelszaak	POLITIEZONE	-38,1%	-38,5%	50,0%
	TYPOLOGIE	-35,0%	-10,7%	2,0%
Inbraak in openbare of overheidsinstelling	POLITIEZONE	-67,7%	50,0%	-60,0%
	TYPOLOGIE	-18,4%	-24,3%	-2,9%
Ramkraak	POLITIEZONE	/	/	/
	TYPOLOGIE	-64,0%	-44,4%	0,0%



GEREGISTREERDE CRIMINALITEIT: POLITIEZONE vs TYPOLOGIE

Criminele figuur / Fenomeen	Niveau	% 2019 - 2020	% 2020 - 2021	% 2021 - 2022
Inbraak in gebouw (totaal)	POLITIEZONE	-39,5%	-16,0%	29,8%
	TYPOLGIE	-30,4%	-10,7%	26,5%
Diefstal gewapenderhand	POLITIEZONE	-55,6%	-25,0%	200,0%
	TYPOLGIE	-16,5%	-16,0%	3,0%
Diefstal met geweld zonder wapen	POLITIEZONE	-53,8%	50,0%	-38,9%
	TYPOLGIE	-21,4%	2,9%	24,7%
Diefstal uit of aan voertuig	POLITIEZONE	-29,8%	-32,2%	0,0%
	TYPOLGIE	-29,7%	-2,4%	4,8%
Sacjacking uit auto	POLITIEZONE	/	/	/
	TYPOLGIE	-100,0%	/	0,0%
Diefstal van wapens en explosieven	POLITIEZONE	250,0%	14,3%	0,0%
	TYPOLGIE	-33,0%	1,1%	0,0%
Steaming	POLITIEZONE	/	/	/
	TYPOLGIE	30,0%	-46,2%	42,9%
Handtasroof	POLITIEZONE	0,0%	-100,0%	/
	TYPOLGIE	-42,1%	-31,8%	106,7%
Grijpdiefstal	POLITIEZONE	-57,1%	33,3%	-25,0%
	TYPOLGIE	-39,1%	-20,9%	86,8%
Zakkenrollerij	POLITIEZONE	-40,9%	-7,7%	0,0%
	TYPOLGIE	-58,9%	-7,0%	64,3%
Winkeldiefstal	POLITIEZONE	-33,3%	27,8%	21,7%
	TYPOLGIE	-15,1%	7,0%	22,2%
Diefstal met list	POLITIEZONE	-63,2%	-14,3%	83,3%
	TYPOLGIE	-37,3%	-5,7%	14,6%



GEREGISTREERDE CRIMINALITEIT: POLITIEZONE vs TYPOLOGIE

Criminele figuur / Fenomeen	Niveau	% 2019 - 2020	% 2020 - 2021	% 2021 - 2022
Metaaldiefstal	POLITIEZONE	/	0,0%	200,0%
	TYPOLGIE	-31,0%	12,2%	60,2%
Werfdiefstal	POLITIEZONE	-85,7%	400,0%	-60,0%
	TYPOLGIE	-9,4%	-6,8%	27,6%
Home-invasion	POLITIEZONE	/	/	/
	TYPOLGIE	-38,1%	23,1%	-15,6%
Dierendiefstal	POLITIEZONE	100,0%	0,0%	-50,0%
	TYPOLGIE	-19,4%	-22,4%	-9,6%
Ladingdiefstal	POLITIEZONE	/	/	/
	TYPOLGIE	-17,0%	-41,5%	11,8%
Betaalkaartfraude	POLITIEZONE	-1,5%	-6,1%	8,1%
	TYPOLGIE	-30,6%	-19,5%	46,5%
Phishing	POLITIEZONE	33,3%	-37,5%	400,0%
	TYPOLGIE	171,2%	14,6%	2,5%
Ransomware	POLITIEZONE	100,0%	-50,0%	300,0%
	TYPOLGIE	-36,0%	87,5%	-13,3%
Shouldersurfing	POLITIEZONE	-95,2%	-100,0%	/
	TYPOLGIE	-63,0%	-27,8%	1,5%
Skimming	POLITIEZONE	-100,0%	/	100,0%
	TYPOLGIE	-21,8%	-54,4%	151,6%
Geweld tegen beroepen van algemeen belang	POLITIEZONE	-66,7%	0,0%	200,0%
	TYPOLGIE	-6,9%	6,0%	16,7%
Groepsverkrachting	POLITIEZONE	0,0%	-100,0%	/
	TYPOLGIE	20,7%	-31,4%	12,5%



GEREGISTREERDE CRIMINALITEIT: POLITIEZONE vs TYPOLOGIE

Criminele figuur / Fenomeen	Niveau	% 2019 - 2020	% 2020 - 2021	% 2021 - 2022
Graffiti	POLITIEZONE	33,3%	-62,5%	166,7%
	TYPOLOGIE	3,0%	-27,3%	47,7%
Beschadiging van auto	POLITIEZONE	-29,7%	9,0%	1,2%
	TYPOLOGIE	-20,5%	1,8%	2,2%
Steekpartij	POLITIEZONE	/	-50,0%	-100,0%
	TYPOLOGIE	5,9%	3,7%	9,8%
IFG: fysiek, binnen het koppel	POLITIEZONE	-11,1%	25,0%	-2,0%
	TYPOLOGIE	-9,1%	2,8%	9,8%
IFG: fysiek, tegen afstammelingen	POLITIEZONE	12,5%	11,1%	100,0%
	TYPOLOGIE	-4,6%	9,3%	4,3%
IFG: fysiek, tegen andere leden	POLITIEZONE	0,0%	-36,4%	14,3%
	TYPOLOGIE	-9,6%	7,6%	0,6%
IFG: seksueel, binnen het koppel	POLITIEZONE	-100,0%	/	/
	TYPOLOGIE	2,4%	11,6%	12,5%
IFG: seksueel, tegen afstammelingen	POLITIEZONE	-25,0%	-66,7%	-100,0%
	TYPOLOGIE	26,7%	-10,8%	-58,8%
IFG: seksueel, tegen andere leden	POLITIEZONE	/	/	/
	TYPOLOGIE	-12,5%	-7,1%	-23,1%
IFG: psychisch, binnen het koppel	POLITIEZONE	44,1%	16,3%	-29,8%
	TYPOLOGIE	-3,4%	7,5%	-1,2%
IFG: psychisch, tegen afstammelingen	POLITIEZONE	0,0%	400,0%	-60,0%
	TYPOLOGIE	24,4%	14,9%	7,9%
IFG: psychisch, tegen andere leden	POLITIEZONE	/	-100,0%	/
	TYPOLOGIE	2,6%	-7,3%	9,5%



GEREGISTREERDE CRIMINALITEIT: POLITIEZONE vs TYPOLOGIE

Criminele figuur / Fenomeen	Niveau	% 2019 - 2020	% 2020 - 2021	% 2021 - 2022
IFG: economisch, binnen het koppel	POLITIEZONE	0,0%	100,0%	-100,0%
	TYPOLGIE	-3,9%	-1,2%	2,6%
IFG: economisch, tegen afstammelingen	POLITIEZONE	/	/	/
	TYPOLGIE	21,1%	8,7%	-30,0%
IFG: economisch, tegen andere leden	POLITIEZONE	-41,7%	-42,9%	-75,0%
	TYPOLGIE	-34,3%	2,4%	19,9%
Humane doping	POLITIEZONE	/	/	-100,0%
	TYPOLGIE	-20,5%	-12,4%	-18,8%
Illegale vetmesting	POLITIEZONE	600,0%	-85,7%	0,0%
	TYPOLGIE	162,5%	-14,3%	-11,1%
Verkoop van cocaïne	POLITIEZONE	20,0%	-83,3%	800,0%
	TYPOLGIE	-1,5%	2,7%	15,1%
Import-export van cocaïne	POLITIEZONE	/	/	/
	TYPOLGIE	-25,7%	-35,8%	28,8%
Productie van synthetische drugs	POLITIEZONE	/	/	/
	TYPOLGIE	4,2%	32,0%	-39,4%
Import-export van synthetische drugs	POLITIEZONE	/	/	/
	TYPOLGIE	-40,0%	-9,5%	47,4%
Verkoop van synthetische drugs	POLITIEZONE	-100,0%	/	/
	TYPOLGIE	-6,8%	-9,8%	14,3%
Productie van cannabis (teelt)	POLITIEZONE	/	-50,0%	-100,0%
	TYPOLGIE	-5,6%	-16,0%	-5,4%
Import-export van cannabis in grote hoeve.	POLITIEZONE	/	/	/
	TYPOLGIE	44,4%	-61,5%	40,0%



GEREGISTREERDE CRIMINALITEIT: POLITIEZONE vs TYPOLOGIE

Criminele figuur / Fenomeen	Niveau	% 2019 - 2020	% 2020 - 2021	% 2021 - 2022
Verkoop van cannabis in grote hoeveelheid	POLITIEZONE	/	/	/
	TYPOLGIE	14,3%	-4,2%	13,0%
Import-export van heroïne	POLITIEZONE	-100,0%	/	/
	TYPOLGIE	130,0%	-56,5%	110,0%
Verkoop-handel van heroïne	POLITIEZONE	0,0%	-100,0%	/
	TYPOLGIE	30,2%	-3,7%	3,8%
Handel en productie van vuurwapen	POLITIEZONE	-100,0%	/	/
	TYPOLGIE	7,4%	6,9%	-38,7%
Handel en productie van niet-vuurwapen	POLITIEZONE	/	/	/
	TYPOLGIE	-72,7%	66,7%	60,0%
Mensenhandel - economische uitbuiting	POLITIEZONE	/	/	-100,0%
	TYPOLGIE	-23,1%	40,0%	-7,1%
Mensenhandel - seksuele uitbuiting	POLITIEZONE	/	/	0,0%
	TYPOLGIE	2,3%	81,8%	-22,5%
Fysiek geweld (openbaar vervoer)	POLITIEZONE	0,0%	-25,0%	0,0%
	TYPOLGIE	-12,4%	12,1%	25,4%
Fysiek geweld (openbare weg)	POLITIEZONE	10,0%	-9,1%	50,0%
	TYPOLGIE	-13,4%	9,4%	7,2%
Fysiek geweld (andere openbare plaats)	POLITIEZONE	50,0%	-66,7%	-100,0%
	TYPOLGIE	-4,6%	6,5%	6,5%
Fysiek geweld (publiek toegankelijke plaats)	POLITIEZONE	-20,0%	8,3%	7,7%
	TYPOLGIE	-43,0%	11,3%	42,0%
Seksueel geweld (openbaar vervoer)	POLITIEZONE	-100,0%	/	/
	TYPOLGIE	9,8%	14,3%	-7,8%



GEREGISTREERDE CRIMINALITEIT: POLITIEZONE vs TYPOLOGIE

Criminele figuur / Fenomeen	Niveau	% 2019 - 2020	% 2020 - 2021	% 2021 - 2022
Seksueel geweld (openbare weg)	POLITIEZONE	-75,0%	300,0%	-50,0%
	TYPOLGIE	-16,2%	5,8%	5,2%
Seksueel geweld (andere openbare plaats)	POLITIEZONE	-100,0%	/	/
	TYPOLGIE	-5,3%	3,4%	-13,0%
Seksueel geweld (publiek toegankelijke plaats)	POLITIEZONE	150,0%	-40,0%	33,3%
	TYPOLGIE	-31,5%	23,4%	26,2%
Psychisch geweld (openbaar vervoer)	POLITIEZONE	-100,0%	/	0,0%
	TYPOLGIE	-22,9%	20,0%	0,0%
Psychisch geweld (openbare weg)	POLITIEZONE	16,2%	-2,3%	2,4%
	TYPOLGIE	1,9%	-4,0%	6,2%
Psychisch geweld (andere openbare plaats)	POLITIEZONE	20,0%	-33,3%	-50,0%
	TYPOLGIE	11,5%	-16,2%	-1,5%
Psychisch geweld (publiek toegankelijke plaats)	POLITIEZONE	18,2%	107,7%	-51,9%
	TYPOLGIE	-17,3%	-0,5%	11,2%
Diefstal gewapenderhand (openbaar vervoer)	POLITIEZONE	/	/	/
	TYPOLGIE	50,0%	-33,3%	75,0%
Diefstal gewapenderhand (openbare weg)	POLITIEZONE	-100,0%	/	100,0%
	TYPOLGIE	-13,3%	-21,2%	14,9%
Diefstal gewapenderhand (andere openbare plaats)	POLITIEZONE	/	/	/
	TYPOLGIE	33,3%	-12,5%	-42,9%
Diefstal gewapenderhand (publiek toegank. plaats)	POLITIEZONE	-66,7%	-50,0%	200,0%
	TYPOLGIE	-23,9%	-19,0%	-7,1%
Diefstal geweld zonder wapen (openbaar vervoer)	POLITIEZONE	/	-100,0%	/
	TYPOLGIE	-10,8%	-30,3%	26,1%



GEREGISTREERDE CRIMINALITEIT: POLITIEZONE vs TYPOLOGIE

Criminele figuur / Fenomeen	Niveau	% 2019 - 2020	% 2020 - 2021	% 2021 - 2022
Diefstal geweld zonder wapen (openbare weg)	POLITIEZONE	-66,7%	166,7%	-75,0%
	TYPOLOGIE	-29,5%	-8,6%	13,5%
Diefstal geweld zonder wapen (and. openb. plaats)	POLITIEZONE	-100,0%	/	/
	TYPOLOGIE	-9,5%	-21,1%	6,7%
Diefstal geweld zonder wapen (pub. toegank. pl.)	POLITIEZONE	-80,0%	200,0%	0,0%
	TYPOLOGIE	-29,4%	-11,4%	39,0%
Nepagenten	POLITIEZONE	-100,0%	/	0,0%
	TYPOLOGIE	-38,3%	-24,3%	-21,4%
Terrorisme, extremisme en radicalisme	POLITIEZONE	-100,0%	/	/
	TYPOLOGIE	37,8%	-17,6%	-16,7%
Cyberbelaging	POLITIEZONE	-33,3%	-12,5%	28,6%
	TYPOLOGIE	-7,9%	7,1%	-0,1%
Identiteitsfraude	POLITIEZONE	-29,6%	73,7%	-12,1%
	TYPOLOGIE	30,0%	-2,1%	2,7%

POLITIËLE CRIMINALITEITSSTATISTIEKEN

PLEEGPLAATS: POLITIEZONE

LA MAZERINE

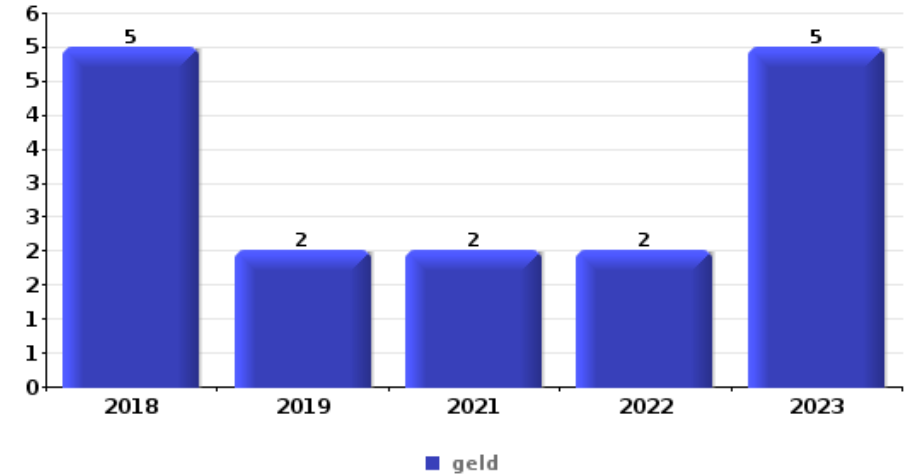
DEEL VI : VOORWERPEN EN VERVOERMIDDELEN



LA MAZERINE

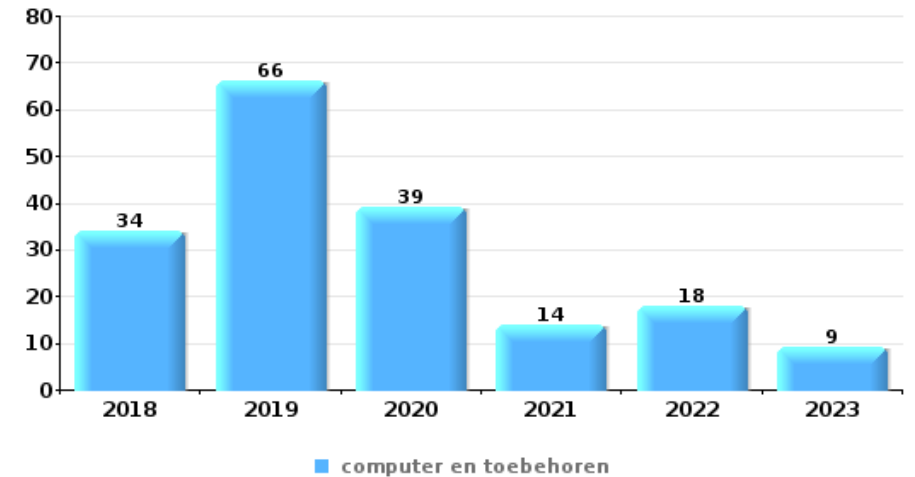
Diefstal gewapenderhand

Top 5 gestolen voorwerpen (obv aantal feiten)		2018	2019	2020	2021	2022	2023
1	geld	5	2		2	2	5
2	GSM en toebehoren	2	1	1		4	2
3	bankkaart / kredietkaart	1	1			2	1
3	identiteitskaart / paspoort	2				2	1
5	kleding		1				2



Diefstal uit of aan voertuig

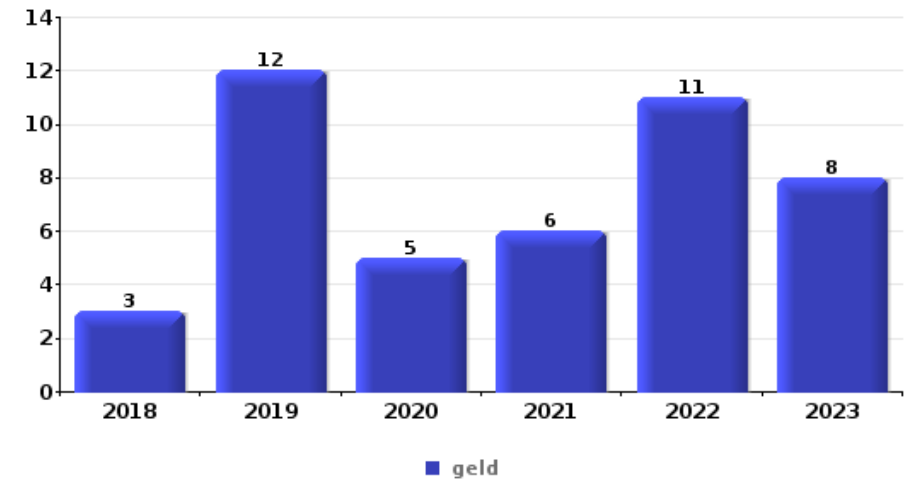
Top 5 gestolen voorwerpen (obv aantal feiten)		2018	2019	2020	2021	2022	2023
1	computer en toebehoren	34	66	39	14	18	9
2	identiteitskaart / paspoort	33	28	14	13	17	23
3	valies / tas	31	40	25	15	7	8
4	bankkaart / kredietkaart	25	22	19	14	17	21
4	rijbewijs	29	30	15	13	14	17





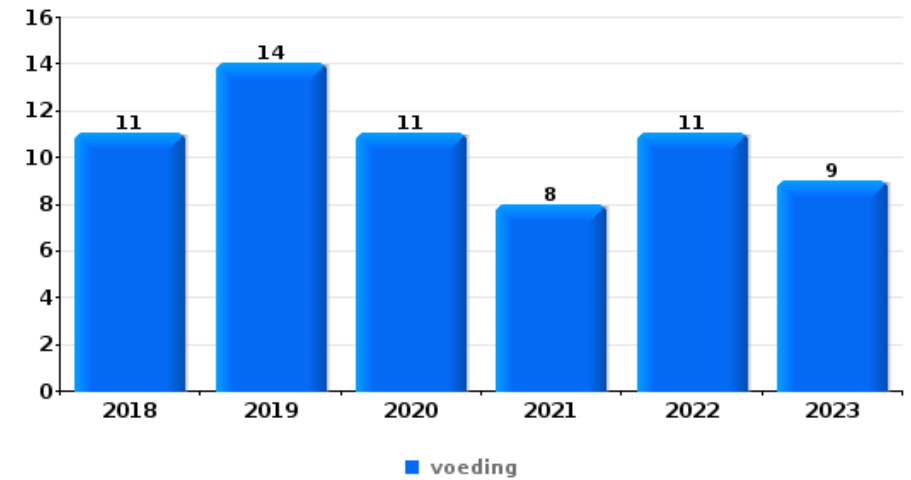
Inbraak in bedrijf of handelszaak

Top 5 gestolen voorwerpen (obv aantal feiten)		2018	2019	2020	2021	2022	2023
1	geld	3	12	5	6	11	8
2	computer en toebehoren	2	5	2	2	3	1
3	voeding	2	6	2	2	1	
4	brandkast / geldkoffer / kassa	1	4	2	1	3	
4	GSM en toebehoren	1	3	1	2	2	2



Winkeldiefstal

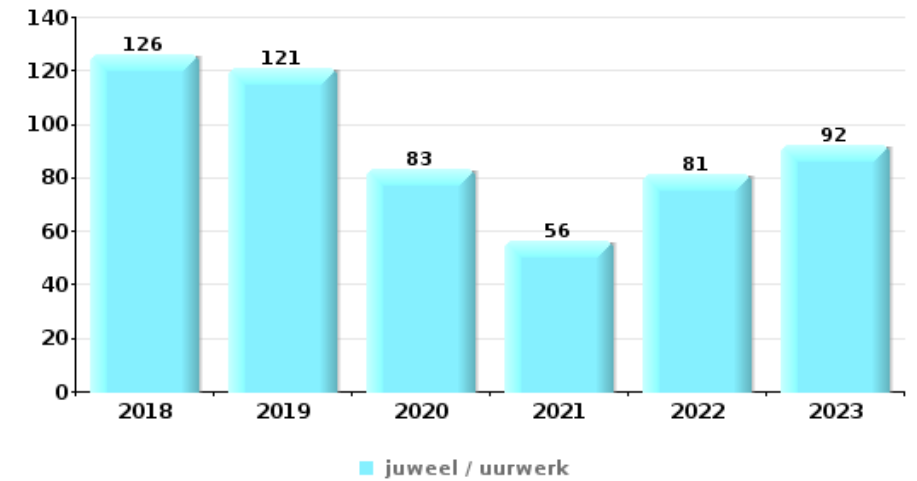
Top 5 gestolen voorwerpen (obv aantal feiten)		2018	2019	2020	2021	2022	2023
1	voeding	11	14	11	8	11	9
2	tabak		1	1	2	9	3
3	parfum / schoonheidsproduct	2	3	1	1	1	6
4	multimedia	1		1	2	3	3
5	kleding	2	1		2	1	2





Woninginbraak

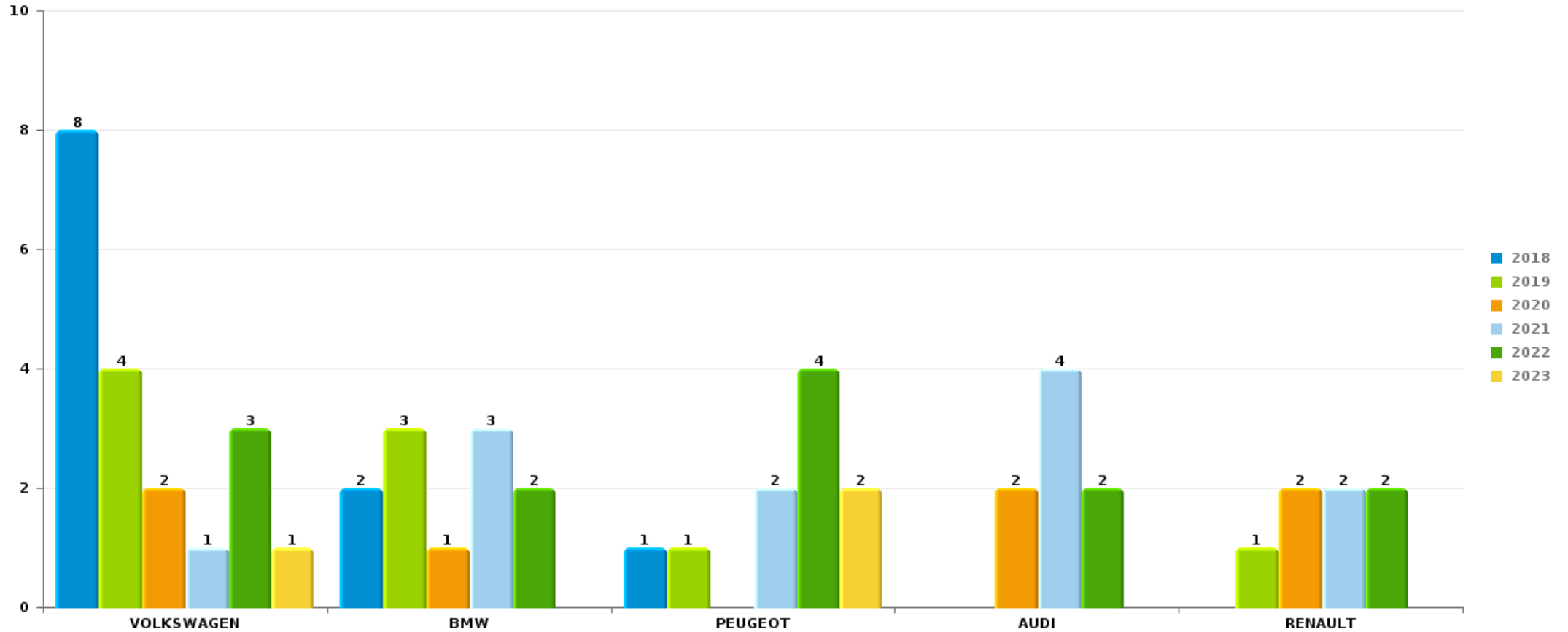
Top 5 gestolen voorwerpen (obv aantal feiten)		2018	2019	2020	2021	2022	2023
1	juweel / uurwerk	126	121	83	56	81	92
2	geld	68	72	42	36	59	49
3	computer en toebehoren	50	41	23	6	16	22
4	multimedia	42	40	21	16	8	19
5	kleding	35	37	17	11	18	20



Opmerking: wat betreft de voorwerpen worden er geen totalen gepresenteerd gezien bij eenzelfde feit meerdere voorwerpen kunnen gestolen zijn.

LA MAZERINEAutodiefstal

Aantal gestolen auto's per merk (Top 5)



POLITIËLE CRIMINALITEITSSTATISTIEKEN

PLEEGPLAATS: POLITIEZONE

LA MAZERINE

DEEL VII : VERDACHTEN



Deel 1: Niveau FEITEN (telling van het aantal feiten waarbij een bepaald type verdachte betrokken is)

1.1. Aantal inbreuken volgens het geslacht van de gekende verdachten (per hoofdcatgorie)

Doordat bij eenzelfde feit zowel een mannelijke als een vrouwelijke gekende verdachte betrokken kan zijn, is het mogelijk dat de som van de kolommen "Mannen" en "Vrouwen" hoger is dan de waarde in de kolom "Totaal..." (zie ook de methodologische nota)

LA MAZERINE

2023

Hoofdcatgorie / Geslacht	Totaal aantal feiten minstens 1 gekende	Mannen	%	Vrouwen	%
Drugs	74	71	95,9%	5	6,8%
Misdr. tegen de lichamelijke integriteit	35	31	88,6%	8	22,9%
Diefstal en afpersing	27	22	81,5%	6	22,2%
Bedrog	20	19	95,0%	1	5,0%
Dronkenschap en alcohol	20	13	65,0%	7	35,0%
Misdr. tegen andere morele waarden en gevoelens	19	13	68,4%	7	36,8%
Vreemdelingenwetgeving	17	12	70,6%	5	29,4%
Wapens en springstoffen	15	15	100,0%	2	13,3%
Misdr. tegen de openbare veiligheid	13	10	76,9%	3	23,1%
Misdr. tegen de openbare trouw	11	9	81,8%	2	18,2%
Misdr. tegen gezag van de overheid	11	9	81,8%	2	18,2%
Beschadigen van eigendom	9	6	66,7%	3	33,3%
Economische wetgeving	4	3	75,0%	2	50,0%
Informaticacriminaliteit	4	4	100,0%		
Andere bijzondere wetten	3	3	100,0%		
Jeugdbescherming	3	2	66,7%	1	33,3%

GEREGISTREERDE CRIMINALITEIT: VERDACHTEN



Hoofdcategorie / Geslacht	Totaal aantal feiten minstens 1 gekende	Mannen	%	Vrouwen	%
Bescherming van de openbare inkomsten	1	1	100,0%		
Bevolkingsregister	1	1	100,0%		
Milieu	1			1	100,0%
Misdr. tegen het juridisch statuut van het kind	1	1	100,0%		
Zedenmisdrijven	1	1	100,0%		
Totaal	290	246	84,8%	55	19,0%



1.2. Aantal inbreuken volgens het geslacht van de gekende verdachten (per criminele figuur)

Doordat bij eenzelfde criminele figuur zowel een mannelijke als een vrouwelijke gekende verdachte betrokken kan zijn, is het mogelijk dat de som van de kolommen "Mannen" en "Vrouwen" hoger is dan de waarde in de kolom "Totaal..." (zie ook de methodologische nota)

LA MAZERINE2023CF Diefstal vervoermiddel

Criminele figuur / Geslacht	Totaal aantal feiten minstens 1 gekende verdachte	Mannen	%
Fietsdiefstal	1	1	100,0%
Totaal	NVT	NVT	NVT

CF Inbraak

Criminele figuur / Geslacht	Totaal aantal feiten minstens 1 gekende verdachte	Mannen	%	Vrouwen	%
Inbraak in bedrijf of handelszaak	4	4	100,0%	1	25,0%
Inbraak in gebouw (totaal)	4	4	100,0%	1	25,0%
Totaal	NVT	NVT	NVT	NVT	NVT

CF Diefstal andere

Criminele figuur / Geslacht	Totaal aantal feiten minstens 1 gekende verdachte	Mannen	%	Vrouwen	%
Diefstal gewapenderhand	2	2	100,0%		
Diefstal met geweld zonder wapen	1	1	100,0%		
Winkeldiefstal	16	11	68,8%	5	31,3%
Diefstal met list	2	2	100,0%		
Totaal	NVT	NVT	NVT	NVT	NVT

GEREGISTREERDE CRIMINALITEIT: VERDACHTEN



ICT-criminaliteit

Criminele figuur / Geslacht	Totaal aantal feiten minstens 1 gekende verdachte	Mannen	%
Betaalkaartfraude	3	3	100,0%
Shouldersurfing	1	1	100,0%
Totaal	NVT	NVT	NVT

CF Andere

Criminele figuur / Geslacht	Totaal aantal feiten minstens 1 gekende verdachte	Mannen	%	Vrouwen	%
Geweld tegen beroepen van algemeen belang	1	1	100,0%		
Beschadiging van auto	5	4	80,0%	1	20,0%
Totaal	NVT	NVT	NVT	NVT	NVT

FE Intrafamiliaal geweld (IFG)

Criminele figuur / Geslacht	Totaal aantal feiten minstens 1 gekende verdachte	Mannen	%	Vrouwen	%
IFG: fysiek, binnen het koppel	13	12	92,3%	3	23,1%
IFG: fysiek, tegen afstammelingen	7	5	71,4%	3	42,9%
IFG: fysiek, tegen andere leden	5	5	100,0%	2	40,0%
IFG: psychisch, binnen het koppel	5	5	100,0%		
IFG: psychisch, tegen andere leden	1	1	100,0%		
Totaal	NVT	NVT	NVT	NVT	NVT

FE Drugs

Criminele figuur / Geslacht	Totaal aantal feiten minstens 1 gekende verdachte	Mannen	%	Vrouwen	%
Verkoop van cocaïne	11	11	100,0%	1	9,1%
Verkoop van synthetische drugs	1	1	100,0%		
Totaal	NVT	NVT	NVT	NVT	NVT

GEREGISTREERDE CRIMINALITEIT: VERDACHTEN



FE Geweld in de publieke ruimte

Criminele figuur / Geslacht	Totaal aantal feiten minstens 1 gekende verdachte	Mannen	%	Vrouwen	%
Fysiek geweld (openbare weg)	9	9	100,0%		
Fysiek geweld (publiek toegankelijke plaats)	3	2	66,7%	1	33,3%
Seksueel geweld (publiek toegankelijke plaats)	1	1	100,0%		
Psychisch geweld (openbare weg)	8	6	75,0%	2	25,0%
Psychisch geweld (andere openbare plaats)	1	1	100,0%		
Psychisch geweld (publiek toegankelijke plaats)	5	5	100,0%		
Diefstal gewapenderhand (publiek toegank. plaats)	2	2	100,0%		
Diefstal geweld zonder wapen (openbare weg)	1	1	100,0%		
Totaal	NVT	NVT	NVT	NVT	NVT

FE Andere

Criminele figuur / Geslacht	Totaal aantal feiten minstens 1 gekende verdachte	Mannen	%	Vrouwen	%
Nepagenten	1	1	100,0%		
Cyberbelaging	4	1	25,0%	3	75,0%
Identiteitsfraude	2	1	50,0%	1	50,0%
Totaal	NVT	NVT	NVT	NVT	NVT



1.3. Aantal inbreuken volgens de leeftijd van de gekende verdachten (per hoofdcategorie)

Doordat bij eenzelfde feit zowel een minderjarige als een meerderjarige gekende verdachte betrokken kan zijn, is het mogelijk dat de som van de kolommen "Minderjarig" en "Meerderjarig" hoger is dan de waarde in de kolom "Totaal..." (zie ook de methodologische nota)

LA MAZERINE

2023

Hoofdcategorie / Leeftijd	Totaal aantal feiten minstens 1 gekende verdachte	Minderjarig	%	Meerderjarig	%
Drugs	74	8	10,8%	67	90,5%
Misdr. tegen de lichamelijke integriteit	35			35	100,0%
Diefstal en afpersing	27	4	14,8%	23	85,2%
Bedrog	20			20	100,0%
Dronkenschap en alcohol	20			20	100,0%
Misdr. tegen andere morele waarden en gevoelens	19			19	100,0%
Vreemdelingenwetgeving	17			17	100,0%
Wapens en springstoffen	15			15	100,0%
Misdr. tegen de openbare veiligheid	13			13	100,0%
Misdr. tegen de openbare trouw	11	3	27,3%	8	72,7%
Misdr. tegen gezag van de overheid	11			11	100,0%
Beschadigen van eigendom	9	2	22,2%	7	77,8%
Economische wetgeving	4			4	100,0%
Informaticacriminaliteit	4	1	25,0%	3	75,0%
Andere bijzondere wetten	3			3	100,0%
Jeugdbescherming	3	3	100,0%		
Bescherming van de openbare inkomsten	1			1	100,0%
Bevolkingsregister	1			1	100,0%
Milieu	1			1	100,0%
Misdr. tegen het juridisch statuut van het kind	1			1	100,0%
Zedenmisdrijven	1			1	100,0%
Totaal	290	21	7,2%	270	93,1%



1.4. Aantal inbreuken volgens de leeftijd van de gekende verdachten (per criminele figuur)

Doordat bij eenzelfde criminele figuur zowel een minderjarige als een meerderjarige gekende verdachte betrokken kan zijn, is het mogelijk dat de som van de kolommen "Minderjarig" en "Meerderjarig" hoger is dan de waarde in de kolom "Totaal..." (zie ook de methodologische nota)

LA MAZERINE

2023

CF Diefstal vervoermiddel

Criminele figuur / Leeftijd	Totaal aantal feiten minstens 1 gekende verdachte	Meerderjarig	%
Fietsdiefstal	1	1	100,0%
Totaal	NVT	NVT	NVT

CF Inbraak

Criminele figuur / Leeftijd	Totaal aantal feiten minstens 1 gekende verdachte	Minderjarig	%	Meerderjarig	%
Inbraak in bedrijf of handelszaak	4	1	25,0%	3	75,0%
Inbraak in gebouw (totaal)	4	1	25,0%	3	75,0%
Totaal	NVT	NVT	NVT	NVT	NVT

CF Diefstal andere

Criminele figuur / Leeftijd	Totaal aantal feiten minstens 1 gekende verdachte	Minderjarig	%	Meerderjarig	%
Diefstal gewapenderhand	2	1	50,0%	1	50,0%
Diefstal met geweld zonder wapen	1	1	100,0%		
Winkeldiefstal	16	2	12,5%	14	87,5%
Diefstal met list	2	1	50,0%	1	50,0%
Totaal	NVT	NVT	NVT	NVT	NVT

GEREGISTREERDE CRIMINALITEIT: VERDACHTEN



ICT-criminaliteit

Criminele figuur / Leeftijd	Totaal aantal feiten minstens 1 gekende verdachte	Meerderjarig	%
Betaalkaartfraude	3	3	100,0%
Shouldersurfing	1	1	100,0%
Totaal	NVT	NVT	NVT

CF Andere

Criminele figuur / Leeftijd	Totaal aantal feiten minstens 1 gekende verdachte	Minderjarig	%	Meerderjarig	%
Geweld tegen beroepen van algemeen belang	1			1	100,0%
Beschadiging van auto	5	1	20,0%	4	80,0%
Totaal	NVT	NVT	NVT	NVT	NVT

FE Intrafamiliaal geweld (IFG)

Criminele figuur / Leeftijd	Totaal aantal feiten minstens 1 gekende verdachte	Meerderjarig	%
IFG: fysiek, binnen het koppel	13	13	100,0%
IFG: fysiek, tegen afstammelingen	7	7	100,0%
IFG: fysiek, tegen andere leden	5	5	100,0%
IFG: psychisch, binnen het koppel	5	5	100,0%
IFG: psychisch, tegen andere leden	1	1	100,0%
Totaal	NVT	NVT	NVT

FE Drugs

Criminele figuur / Leeftijd	Totaal aantal feiten minstens 1 gekende verdachte	Meerderjarig	%
Verkoop van cocaïne	11	11	100,0%
Verkoop van synthetische drugs	1	1	100,0%
Totaal	NVT	NVT	NVT

GEREGISTREERDE CRIMINALITEIT: VERDACHTEN



FE Geweld in de publieke ruimte

Criminele figuur / Leeftijd	Totaal aantal feiten minstens 1 gekende verdachte	Minderjarig	%	Meerderjarig	%
Fysiek geweld (openbare weg)	9			9	100,0%
Fysiek geweld (publiek toegankelijke plaats)	3			3	100,0%
Seksueel geweld (publiek toegankelijke plaats)	1			1	100,0%
Psychisch geweld (openbare weg)	8			8	100,0%
Psychisch geweld (andere openbare plaats)	1			1	100,0%
Psychisch geweld (publiek toegankelijke plaats)	5			5	100,0%
Diefstal gewapenderhand (publiek toegank. plaats)	2	1	50,0%	1	50,0%
Diefstal geweld zonder wapen (openbare weg)	1	1	100,0%		
Totaal	NVT	NVT	NVT	NVT	NVT

FE Andere

Criminele figuur / Leeftijd	Totaal aantal feiten minstens 1 gekende verdachte	Minderjarig	%	Meerderjarig	%
Nepagenten	1			1	100,0%
Cyberbelaging	4			4	100,0%
Identiteitsfraude	2	1	50,0%	1	50,0%
Totaal	NVT	NVT	NVT	NVT	NVT



Deel 2: Niveau FEITVERDACHTEN (telling van het aantal combinaties verdachte-feit)

2.1. Aantal feitverdachten volgens het geslacht van de gekende verdachten (Top 5 van hoofdcategorieën)

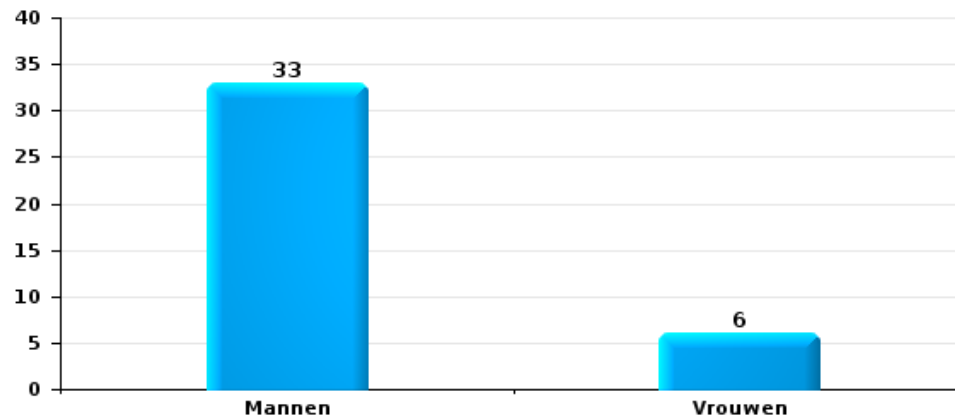
Indien eenzelfde verdachte meerdere feiten heeft gepleegd in de beschouwde periode, dan wordt hij ook meerdere keren geteld (zie ook de methodologische nota)

LA MAZERINE

2023

Diefstal en afpersing

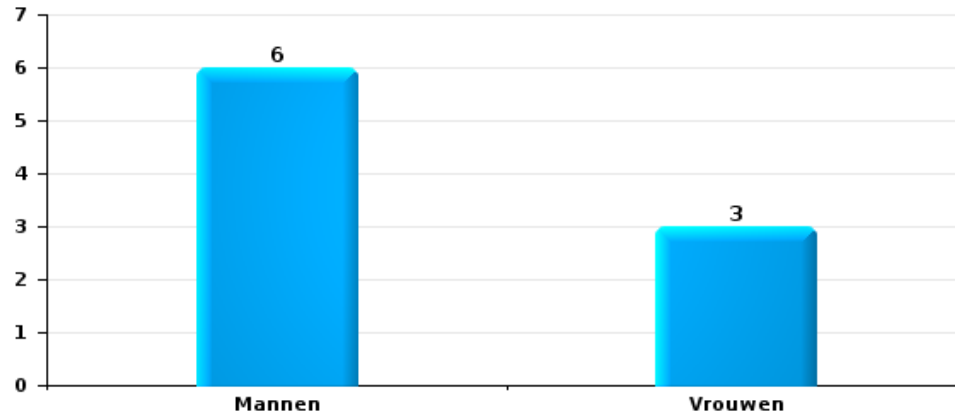
Aantal feitverdachten volgens geslacht





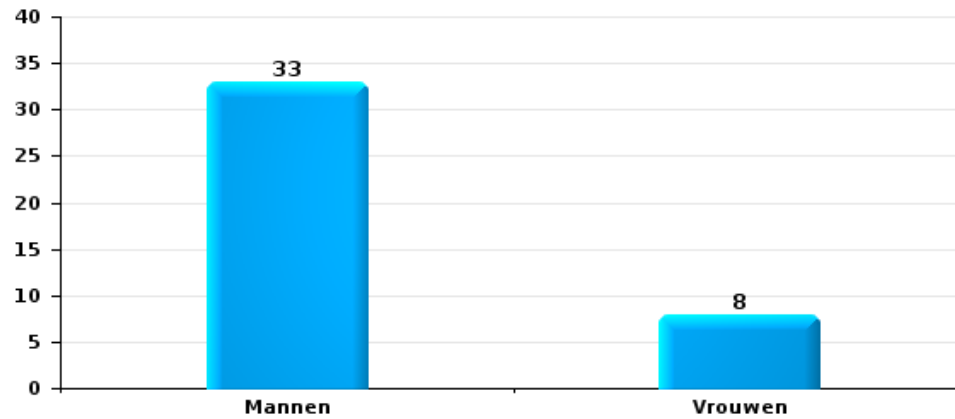
Beschadigen van eigendom

Aantal feitverdachten volgens geslacht



Misdr. tegen de lichamelijke integriteit

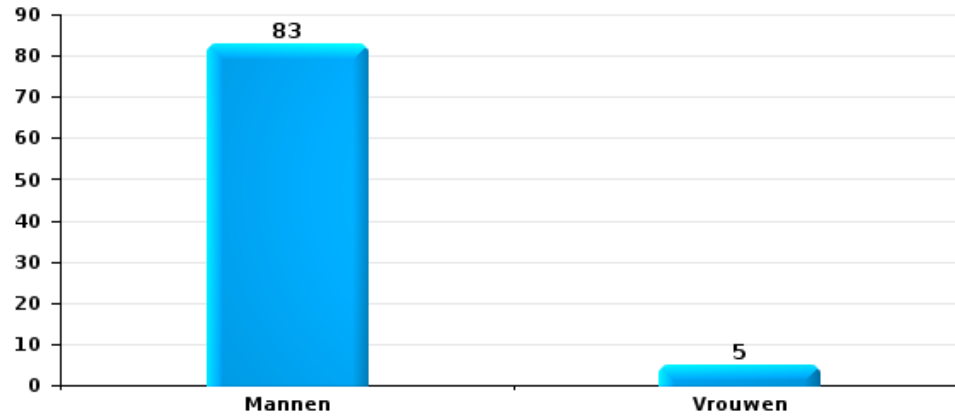
Aantal feitverdachten volgens geslacht





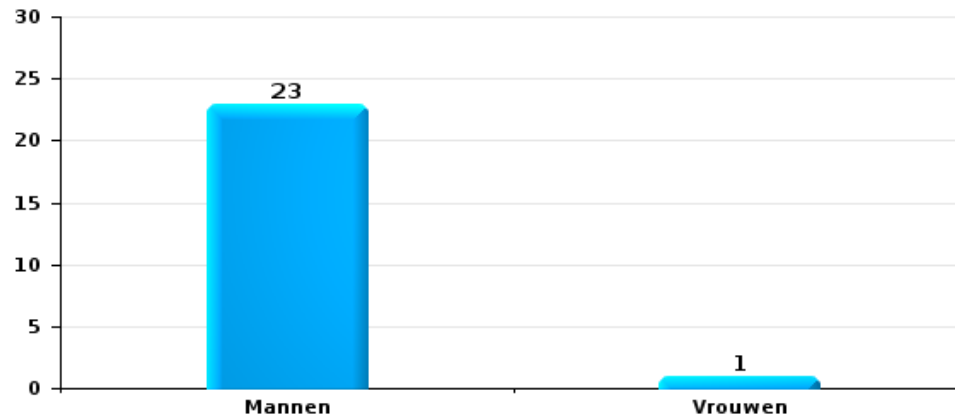
Drugs

Aantal feitverdachten volgens geslacht



Bedrog

Aantal feitverdachten volgens geslacht





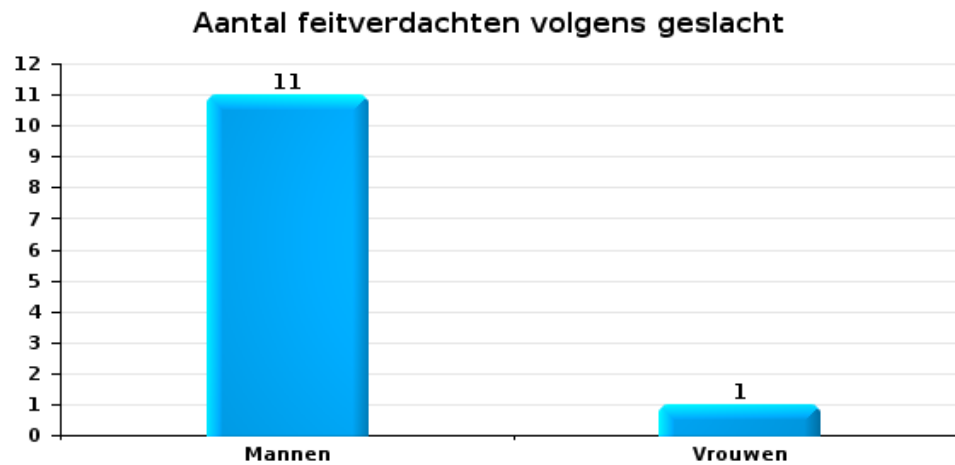
2.2. Aantal feitverdachten volgens het geslacht van de gekende verdachten (Top 5 van criminele figuren)

Indien eenzelfde verdachte meerdere feiten heeft gepleegd in de beschouwde periode, dan wordt hij ook meerdere keren geteld (zie ook de methodologische nota)

LA MAZERINE

2023

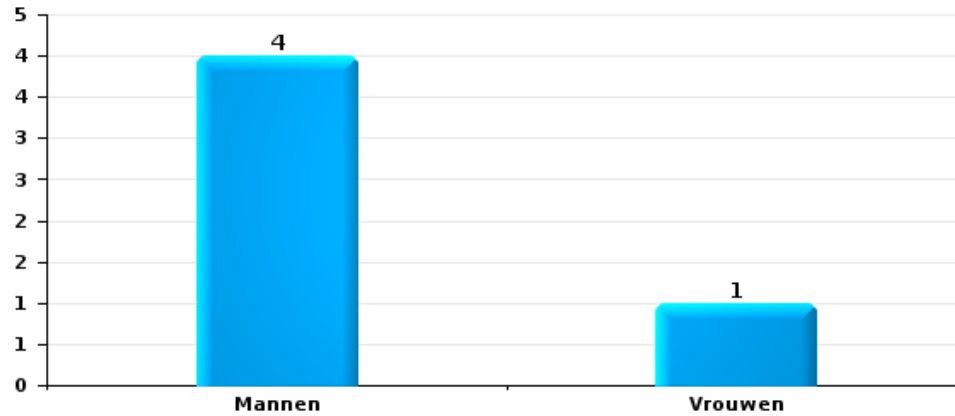
Inbraak in gebouw (totaal)





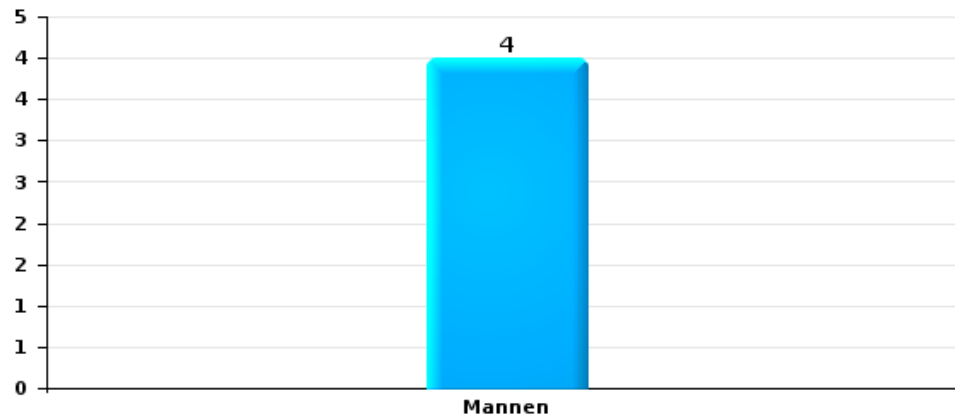
Beschadiging van auto

Aantal feitverdachten volgens geslacht



Fietsdiefstal

Aantal feitverdachten volgens geslacht





2.3. Aantal feitverdachten volgens de leeftijd van de gekende verdachten (Top 5 van hoofdcategorieën)

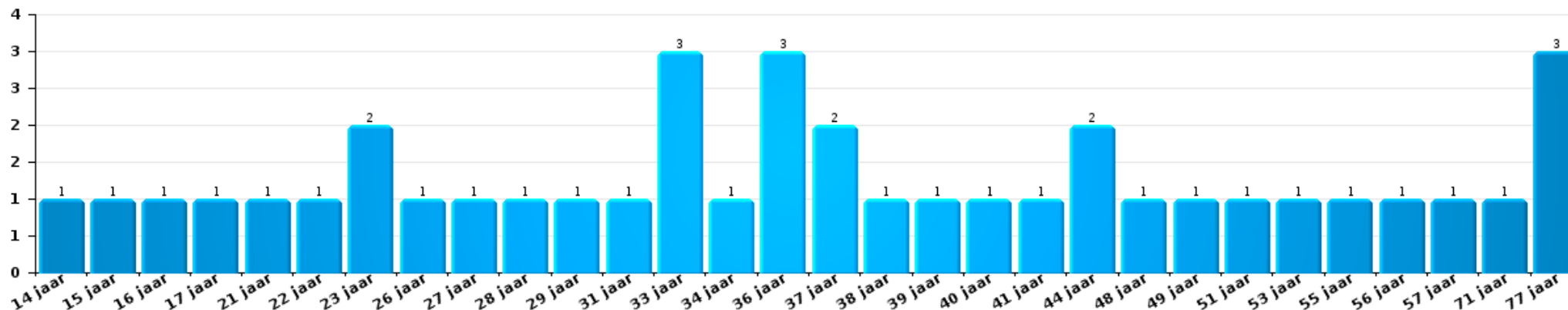
1) Indien eenzelfde verdachte meerdere feiten heeft gepleegd in de beschouwde periode, dan wordt hij ook meerdere keren geteld, al dan niet in dezelfde leeftijdscategorie; 2) Verdachten jonger dan 14 jaar en ouder dan 90 jaar zijn niet weergegeven in de tabel (zie ook de methodologische nota)

LA MAZERINE

2023

Diefstal en afpersing

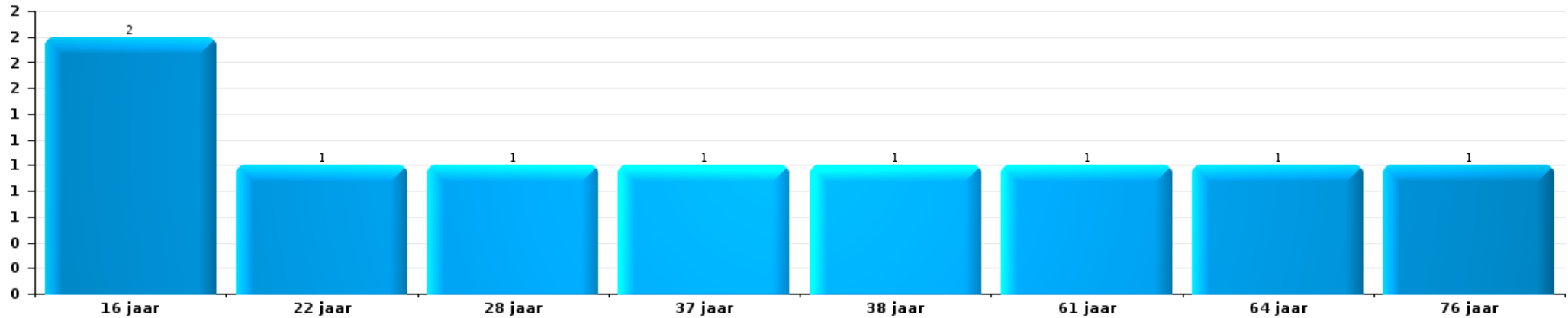
Aantal feitverdachten volgens leeftijd (chronologisch)





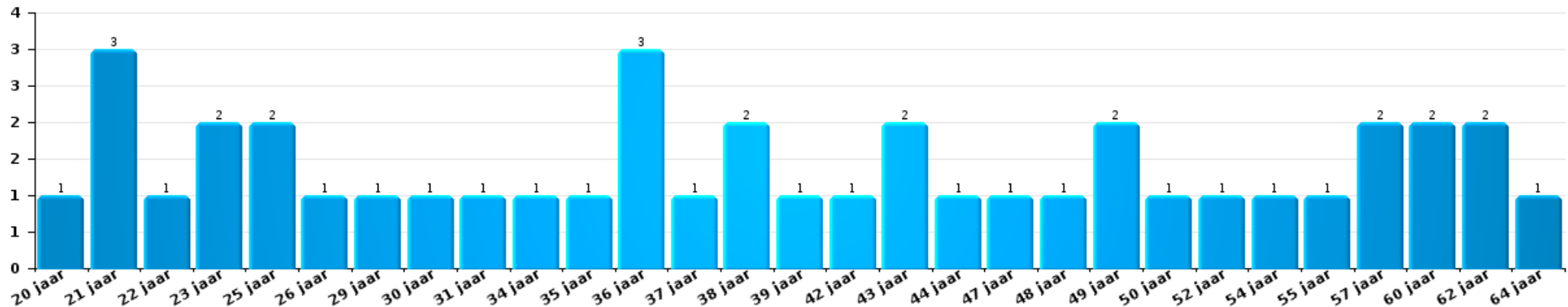
Beschadigen van eigendom

Aantal feitverdachten volgens leeftijd (chronologisch)



Misdr. tegen de lichamelijke integriteit

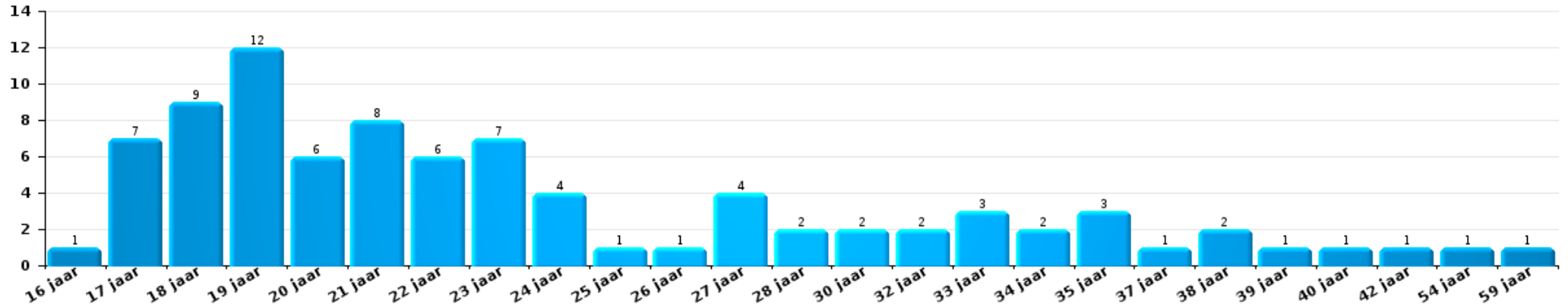
Aantal feitverdachten volgens leeftijd (chronologisch)





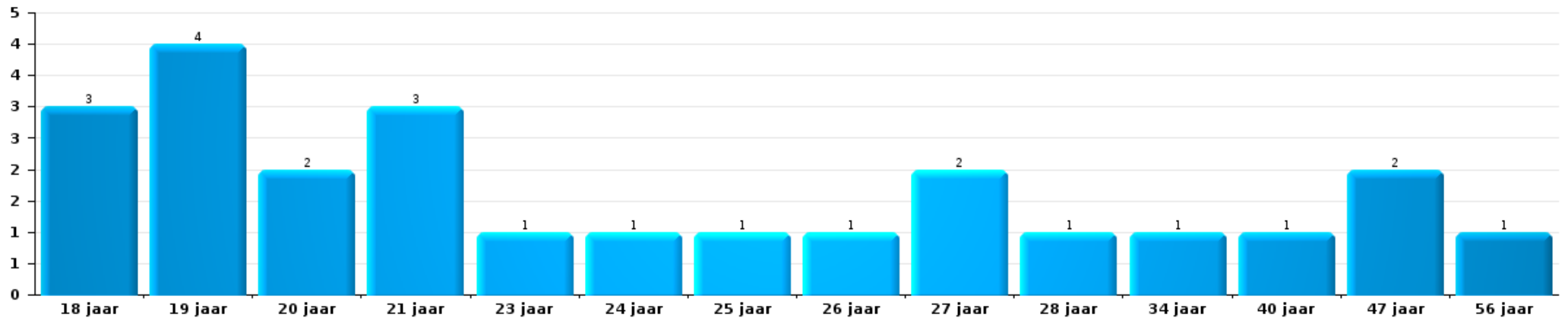
Drugs

Aantal feitverdachten volgens leeftijd (chronologisch)



Bedrog

Aantal feitverdachten volgens leeftijd (chronologisch)





2.4. Aantal feitverdachten volgens de leeftijd van de gekende verdachten (Top 5 van criminele figuren)

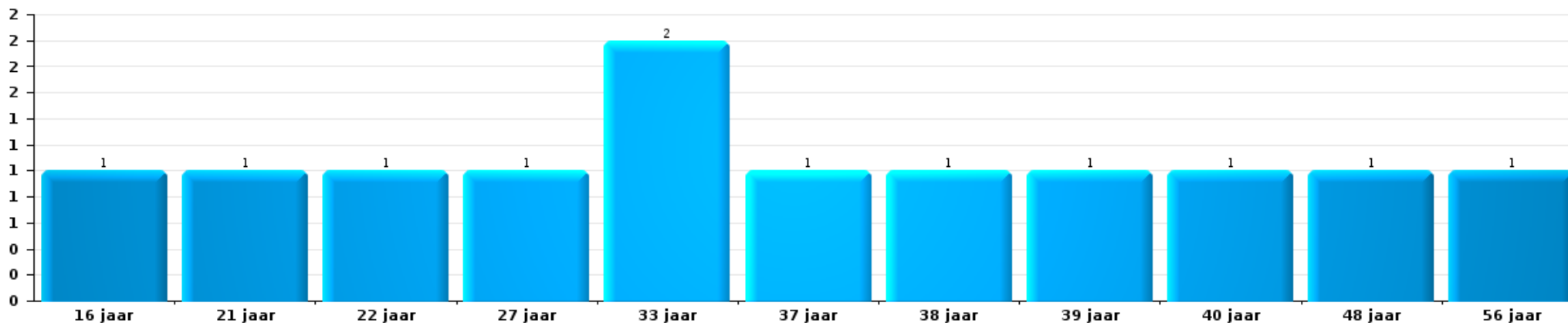
1) Indien eenzelfde verdachte meerdere feiten heeft gepleegd in de beschouwde periode, dan wordt hij ook meerdere keren geteld, al dan niet in dezelfde leeftijdscategorie - 2) Verdachten jonger dan 14 jaar en ouder dan 90 jaar zijn niet weergegeven in de tabel (zie ook de methodologische nota)

LA MAZERINE

2023

Inbraak in gebouw (totaal)

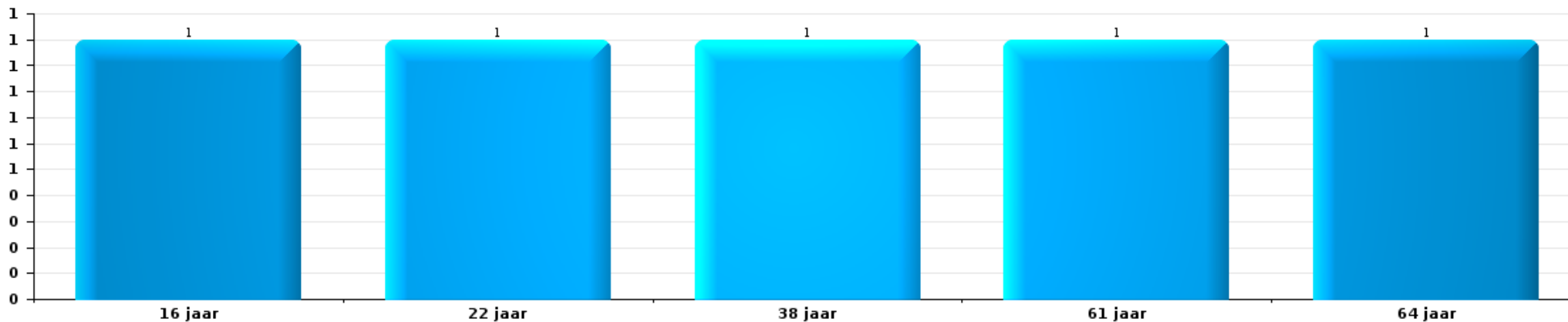
Aantal feitverdachten volgens leeftijd (chronologisch)





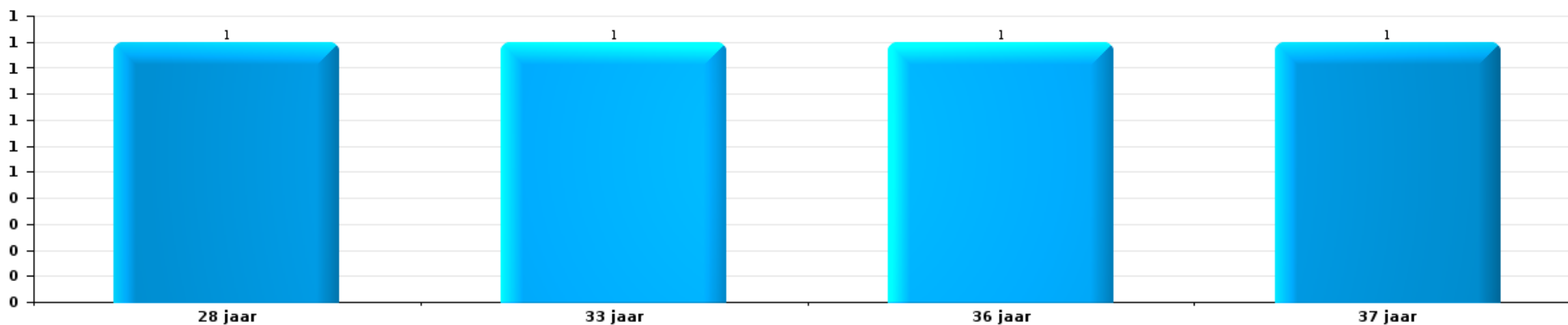
Beschadiging van auto

Aantal feitverdachten volgens leeftijd (chronologisch)



Fietsdiefstal

Aantal feitverdachten volgens leeftijd (chronologisch)



POLITIËLE CRIMINALITEITSSTATISTIEKEN

PLEEGPLAATS: POLITIEZONE

LA MAZERINE

***Bijlage I: Detailrapport per misdrijfcategorie
Strafwetboek***



LA MAZERINE

Inbreuk Strafwetboek

Misdr. tegen de lichamelijke integriteit

			2000	2013	2014	2015	2016	2017	2018	2019	2020	2021	2022	2023
Moord	Vergiftiging (moord)	Vol.											1	
		Pog.					1							
	Andere	Vol.												1
		Pog.	1		1									
Subtotaal			1		1			1					1	1
Doodslag	Oudermoord (doodslag)	Vol.							1					
		Pog.			1		1							
	Andere	Vol.							1					
		Pog.		1			2	1	1	1	1	3	1	
Subtotaal				1	1		3	3	1	1	3	1		
Marteling en mishandeling	Onmenselijke behandeling	Vol.								2			1	
	Onterende behandeling	Vol.			1					2				
	Subtotaal				1					4			1	
Opz. slagen en/of verwondingen binnen familie	Tussen partners of ex-partners	Vol.	14	37	37	51	39	41	52	45	39	50	47	45
	Bij algemene familiale moeilijkheden	Vol.	35											
	Door de ouders op een minderjarige	Vol.	3	3	9	4	8	7	6	6	4	7	16	19
	Tegen de ouders	Vol.		4	6	6	8	8	7	5	5	2	6	6
	Tegen andere bloedverwanten in opgaande of zijlijn	Vol.		4	2	1		1	2	5	4	3		2
	Subtotaal		52	48	54	62	55	57	67	61	52	62	69	72



Misdr. tegen de lichamelijke integriteit

			2000	2013	2014	2015	2016	2017	2018	2019	2020	2021	2022	2023	
Opz. slagen en/of verwondingen buiten familie	Vechtpartij (=wederzijdse slagen)	Vol.	20	9	11	11	14	12	17	17	23	16	26	14	
	Slagen aan politie-ambtenaar	Vol.	1	4	1	1	1	1					1		
	Op een minderjarige door gezaghebbend persoon	Vol.	2	4	3	2	4	2	2	2	3	4	3		
	Op een minderjarige hoedanigheid dader onbekend	Vol.	2	1	1	2	5	1	4	3	2	3	1	4	
	Op kwetsbaar persoon door gezaghebbend persoon	Vol.					1	1							
	Op kwetsbaar persoon (hoedanigheid dader onbekend)	Vol.		1	1			1							
	Op minderjarige dr samenwonende zonder gezagsrel.	Vol.												2	
	Slagen aan personeel openbaar vervoer	Vol.		1	2		2	1	2	2	2	2	2		
	Slagen aan personeel andere openbare dienst	Vol.						3						3	2
	Slagen aan medisch beroep	Vol.					1				1				
	Slagen aan personeel onderwijsinstelling	Vol.		1	1		1		5	2			1	2	
	Slagen aan personeel brandweer/civiele bescherming	Vol.												1	
	Niet nader bepaald	Vol.	46	65	65	51	52	63	49	43	39	42	55	55	
		Pog.			1	1									
	Subtotaal		71	86	86	68	81	85	79	70	69	67	90	80	
Schuldig verzuim	Vol.			1											
	Subtotaal			1											
Andere opzet. misdr. tg. lichamelijke integriteit	Onthouding verzorging van kind/kwetsbaar persoon	Vol.							1		1	1			
	Verlaten kind of kwetsbaar persoon	Vol.		2	2		1		3	2	2	1	1		
	Achterlaten van een kind in behoeftige toestand	Vol.	1								1				
	Toediening van schadelijke stoffen	Vol.		1			1			1					
	Vergiftiging voedingswaren	Vol.					1								
	Kwaadwillige belemmering van het verkeer	Vol.	2	4	5	1	7	8	9	4	10	4	9	9	
	Feitelikheden en lichte geweld daden	Vol.	10	16	21	22	20	8	14	21	18	18	13	17	
	Subtotaal		13	23	28	23	30	16	27	29	31	24	23	26	
Onopzet. misdr. tg. lichamelijke integriteit	Onopzettelijke slagen en/of verwondingen	Vol.	10	2	2	1	3	2	2	5	1	1	2	4	
	Verzuim van onderhoud kind of kwetsbaar persoon	Vol.									1	1			
	Veroorzaken van een treinongeval	Vol.									1				
	Hondenbeet	Vol.		4	12	3	8	7	5	11	10	11	19	6	
	Niet nader bepaald	Vol.				1									
	Subtotaal		10	6	14	5	11	9	7	16	13	13	21	10	
	Totaal		147	164	184	160	177	171	183	181	166	169	206	189	

Misdr. tegen de persoonlijke vrijheid



Misd. tegen de persoonlijke vrijheid

		2000	2013	2014	2015	2016	2017	2018	2019	2020	2021	2022	2023
Gijzeling	Vol.										1		
	Subtotaal										1		
Ontvoering van minderjarige of kwetsbaar persoon													
Ouderlijke ontvoering	Vol.		1		1		1			3	1	1	
	Pog.				1			1				1	
Andere ontvoering	Vol.	2			1	3	1	2	1				
	Pog.	1		1			1				1		
	Subtotaal	3	1	1	3	3	3	3	1	3	2	2	
Vrijheidsberoving door particulier	Vol.		1		2	1		2	3	1		1	1
	Subtotaal		1		2	1		2	3	1		1	1
	Totaal	3	2	1	5	4	3	5	4	4	3	3	1

Zedenmisdrijven

		2000	2013	2014	2015	2016	2017	2018	2019	2020	2021	2022	2023
Verkrachting zonder de dood tot gevolg													
Slachtoffer <10j	Vol.		2			1	1	5	1		5	1	
Slachtoffer 10j - 14j	Vol.	3	2			1	1	2			1		
Slachtoffer 14j - 16j	Vol.	1	1	2	2	2	1	1	2	2	1	1	
Slachtoffer 16j - 18j	Vol.		1			3	1				1		
Slachtoffer meerderjarig	Vol.	2	1	2		5	3	4	3	6	5		
	Pog.			2		3			1	1			
Slachtoffer leeftijd onbekend	Vol.								2				
	Subtotaal	6	7	6	2	15	7	12	9	9	13	2	
Verkrachting zonder de dood tot gevolg (nwSSW)												4	3
Slachtoffer <16j	Vol.											1	
Slachtoffer 16j - 18j	Vol.											2	2
Slachtoffer meerderjarig	Vol.								1				
	Subtotaal								1			7	5
Aanranding eerbaarheid met geweld / bedreiging													
Slachtoffer < 16j	Vol.	1	1		1	3		3	4	1	2		
Slachtoffer 16j - 18j	Vol.	1							1				
Slachtoffer meerderjarig	Vol.	2			2	2	1	2	3	1	3	1	
	Subtotaal	4	1		3	5	1	5	8	2	5	1	



Zedenmisdrijven

			2000	2013	2014	2015	2016	2017	2018	2019	2020	2021	2022	2023	
Aanranding eerbaarheid zonder geweld / bedreiging	Slachtoffer < 16j	Vol.	5	2	6	3	4	4	3	5	6	1			
	Slachtoffer 16j - 18j	Vol.			1						1	2			
	Slachtoffer leeftijd onbekend	Vol.		2	2	1	1				2		1		
		Pog.		1											
	Subtotaal		5	5	8	5	5	4	3	7	7	4			
Aanranding eerbaarheid niet nader bepaald	Vol.		1												
	Subtotaal		1												
Aantasting seksuele integrit. zonder dood (nwSSW)	Slachtoffer <16j	Vol.										2	4	4	
	Slachtoffer 16j - 18j	Vol.											2	1	
	Slachtoffer meerderjarig	Vol.											2	2	
	Subtotaal											2	8	7	
Kinderpornografie	Bezit	Vol.			1		1	2		1	2	2			
	Verspreiding	Vol.				4	1	3	2	7	2				
	Toegang kinderporno via technologie	Vol.								1					
	Subtotaal				1	4	2	5	2	9	4	2			
Pornografie	Vol.			1									1		
	Subtotaal			1									1		
Aanzetting tot ontucht	Slachtoffer minderjarig	Vol.			2	1									
	Niet nader bepaald	Vol.	23												
	Subtotaal		23		2	1									
Uitbuiting van iemands ontucht	Slachtoffer meerderjarig	Vol.	1									2	1		
	Subtotaal		1									2	1		
Openbare zedenschennis	Handelingen (exhibitionisme, enz.)	Vol.	5	3	3	3	6	2	4	4	4		3		
	Geschriften, afbeeldingen, voorwerpen	Vol.	7	2		3	4	3	1	3					
	Schunnigheden in het openbaar	Vol.		1											
	Exhibitionisme (nwSSW)	Vol.											1		
	Niet nader bepaald	Vol.			1	1									
	Subtotaal		12	6	3	7	11	5	5	7	4		4		
Voyeurisme	Observatie/opname van naaktheid of intimiteit	Vol.		1	2			1		1	2	1	1		
		Pog.									1				
	Verspreiding opname naaktheid of intimiteit	Vol.					1	1	3	2					
	Subtotaal		1	2			2	1	4	5	1	1			



Zedenmisdrijven

			2000	2013	2014	2015	2016	2017	2018	2019	2020	2021	2022	2023
Voyeurisme via technisch/ander hulpmiddel (nwSSW)	Slachtoffer <16j	Vol.												2
		Subtotaal												2
Verspreiding van seksueel getinte inhoud (nwSSW)	Slachtoffer <16j	Vol.											1	3
		Subtotaal											1	3
Versprei. seks. inhoud kwaad opzet/winst (nwSSW)	Slachtoffer <16j	Vol.									1			1
	Slachtoffer 16j - 18j	Vol.											1	
	Slachtoffer meerderjarig	Vol.											1	3
		Subtotaal									1		2	4
Grooming (contact via ICT met minderjarige < 16 j)		Vol.			1		1	2			2			
		Subtotaal			1		1	2			2			
Beelden seksueel misbruik minderjarigen (nwSSW)	Productie/verspreid. beelden seks. misbr. (nwSSW)	Vol.											1	
	Bezitten/verwerven beelden seks. misbruik (nwSSW)	Vol.											1	
		Subtotaal											2	
Totaal			52	19	19	23	41	22	33	38	39	31	32	21

Misdr. tegen andere morele waarden en gevoelens

			2000	2013	2014	2015	2016	2017	2018	2019	2020	2021	2022	2023	
Belaging	Pesterij per telefoon (OLD)	Vol.	13												
		Vol.	5	68	60	74	63	64	64	68	63	66	73	77	
		Pog.						1							
		Subtotaal	18	68	60	74	63	64	65	68	63	66	73	77	
Schending van het beroepsgeheim		Vol.					1			1	1		1	1	
		Subtotaal					1			1	1		1	1	
Schending van de eer	Laster en eerroof	Vol.	14	11	11	12	13	14	15	22	14	12	12	15	
	Lasterlijke aangifte	Vol.	1	2	1	1	1			2	2	1	1	3	
	Lasterlijke aantijging	Vol.		1									1		
	Kwaadwillige ruchtbaarmaking	Vol.											1		
	Beledigingen (Wanbedrijf)	Vol.	5	18	18	12	11	11	14	6	10	16	9	6	
		Subtotaal	20	32	30	25	25	25	29	30	30	26	29	24	24



Misdr. tegen andere morele waarden en gevoelens

			2000	2013	2014	2015	2016	2017	2018	2019	2020	2021	2022	2023
Persoonlijke levenssfeer	Heimelijke nachtelijke binnendringing	Vol.	1		1									1
	Woonstschennis door particulier	Vol.	8	11	8	4	3	7	4	3	12	3	6	5
	Schending van het briefgeheim	Vol.	3	1	4	2		3	2	1		2	1	1
	Subtotaal		12	12	13	6	3	10	6	4	12	5	7	7
Vrije uitoefening erediens	Vol.	1												
Subtotaal		1												
Nachtlawaa	Vol.	12	14	11	6	8	16	17	10	9	5	12	3	
Subtotaal		12	14	11	6	8	16	17	10	9	5	12	3	
Schenden van communicatie door particulier	Vol.								2	1			1	
Subtotaal									2	1			1	
Misbruik zwakheden personen	Vol.		1		1	2	2	1				1	2	1
Subtotaal			1		1	2	2	1				1	2	1
Bezetting andermans goed (kraken)	Binnendringen/bezetten/verblijven (niet bewoond)	Vol.								1	2			
Subtotaal									1	2				
Totaal		63	127	114	112	101	118	118	116	114	106	119	114	

Misdr. tegen het juridisch statuut van het kind

			2000	2013	2014	2015	2016	2017	2018	2019	2020	2021	2022	2023
Niet-afgeven van kinderen	Door de ouders	Vol.	20	42	23	43	45	48	55	25	40	37	26	31
	Door persoon ermee belast	Vol.		4	3		1	4		2	4	4	3	3
	Subtotaal		20	46	26	43	46	52	55	27	44	41	29	34
Niet aangifte van een geboorte	Vol.				1									
Subtotaal					1									
Niet nader bepaald	Vol.		1											
Subtotaal			1											
Totaal		20	47	26	44	46	52	55	27	44	41	29	34	

Diefstal en afpersing

			2000	2013	2014	2015	2016	2017	2018	2019	2020	2021	2022	2023
Diefstal met vzo	Met geweld	Vol.	8	9	10	10	12	11	6	8	6	6	8	12
		Pog.	4	2	3		1	1		4	2		2	2



Diefstal en afpersing

		2000	2013	2014	2015	2016	2017	2018	2019	2020	2021	2022	2023	
Zonder geweld	Vol.	295	451	504	392	372	440	358	398	253	197	231	207	
	Pog.	79	196	199	151	158	161	137	144	84	95	106	80	
	Subtotaal	386	658	716	553	543	613	501	554	345	298	347	301	
Diefstal zonder vzo	Met geweld	Vol.	3	4	7	7	4	3	11	10		7	2	1
		Pog.		1	1							1	1	
	Zonder geweld, Zakkenrollerij	Vol.	9	21	24	13	10	14	12	16	13	10	10	10
		Pog.										1		
	Zonder geweld, Gebruiksdiefstal	Vol.	2	1	2	1	1	1	1	1			1	
		Pog.		1					2					
	Zonder geweld, Huisdiefstal	Vol.	6	18	9	13	21	19	11	19	13	6	15	9
		Pog.												
Zonder geweld	Vol.	426	318	313	338	280	293	229	277	205	182	211	200	
	Pog.	2	5	7	7	10	6	6	4	5	7	5	7	
	Subtotaal	448	369	363	379	326	336	272	327	236	214	245	227	
Diefstal niet nader bepaald	Vol.	317	1	5		4	2	2	1		2		1	
	Pog.	104												
	Subtotaal	421	1	5		4	2	2	1		2		1	
Afpersing	Vol.	2	8	7	3	6	1	2	7	2	1	4	7	
	Pog.		5	5	4	9	1	9	5	4	5	3	5	
	Subtotaal	2	13	12	7	15	2	11	12	6	6	7	12	
	Totaal	1.257	1.041	1.096	939	888	953	786	894	587	520	599	541	

Bedrog

		2000	2013	2014	2015	2016	2017	2018	2019	2020	2021	2022	2023
Witwassen	Vol.		1	1	1	1	1	1	2	6	2	1	3
	Subtotaal		1	1	1	1	1	1	2	6	2	1	3
Heling	Gewone heling	Vol.	2	3	1	1	2	1	6	7	2	1	3
	Gekwalificeerde heling	Vol.											
	Subtotaal	6	2	3	1	1	2	1	6	7	2	1	3
Flessentrekkerij	Brandstof / smeerolie	Vol.	17	10	5	3	3	9	5			1	
	Dranken en spijzen	Vol.	3	3		1	1				3		2
	Huurrijtuig	Vol.		1	1	2		1	7	2		2	
	Logies	Vol.						1	2				
	Subtotaal	14	20	14	6	6	4	11	14	2	3	3	2



Bedrog

			2000	2013	2014	2015	2016	2017	2018	2019	2020	2021	2022	2023	
Verduistering en bedrieglijke vernietiging	Bedrieglijke verberging	Vol.	113	16	12	3	9	9	4	8	4	6	9	8	
		Pog.	1												
	Van geld, papieren, enz.	Vol.			1	3				1	1	3			
		Vol.		1		1	1					1			
	Van nalatenschap	Vol.											1		
		Pog.		1											
Niet nader bepaald	Vol.	12		3	2								1		
Subtotaal			126	18	16	9	10	9	5	9	8	7	10	8	
Oplichting	Internetfraude	Vol.		23	36	23	34	56	91	77	92	124	111	143	
		Pog.		15	13	18	22	18	20	17	10	10	9	9	
	Oplichting zonder internet	Vol.		25	15	24	19	23	29	32	18	21	39	32	
		Pog.		9	3	6	7	6	7	11	9	4	9	1	
	Niet nader bepaald	Vol.	13												
Subtotaal			13	72	67	71	82	103	147	137	129	159	168	185	
Bedriegerij	Verkochte waren / geleverd werk	Vol.		3	3	1	1	1	1	1	1	2	1	2	
	Niet nader bepaald	Vol.										1			
	Subtotaal				3	3	1	1	1	1	1	3	1	2	
Misbruik van vertrouwen en verwante misd.	Misbruik van vertrouwen	Vol.	39	27	25	17	34	24	24	20	23	33	35	26	
		Pog.	1												
	Misbruik van zwakheden	Vol.			3			3	2	5	5	2	1	3	
		Pog.									1				
	Subtotaal			40	27	28	17	34	27	26	25	29	35	36	29
Misbruik van maatschappelijk vermogen	Door vennootschappen	Vol.			1	2		1	1	2					
	Niet nader bepaald	Vol.						1							
	Andere	Vol.		1				1	1	1	1		1	1	
	Subtotaal				1	1	2		3	2	3	1		1	
Misd. ivm insolventie	Door derden	Vol.									1				
	Door de schuldenaar	Vol.		2	1				2		1	1			
	Niet nader bepaald	Vol.		2	2	3	2	2	1						
	Subtotaal				4	3	3	2	2	3		2	1		
Bedrieglijk onvermogen		Vol.		1			1	1	1	1	1	2		1	
	Subtotaal				1		1	1	1	1	1	2		1	

**Bedrog**

		2000	2013	2014	2015	2016	2017	2018	2019	2020	2021	2022	2023
Ongedekte cheques	Vol.	12			1								
	Pog.	2											
	Subtotaal	14			1								
Totaal		213	149	136	112	138	153	198	198	186	214	221	234

Beschadigen van eigendom

		2000	2013	2014	2015	2016	2017	2018	2019	2020	2021	2022	2023	
Opzettelijke brandstichting	In een bewoonde plaats (bij dag)	Vol.				1			1	2		1	1	
	In een bewoonde plaats (bij nacht)	Vol.						1				1		
		Pog.				1								
	In een bewoonde plaats (onbepaald tijdstip)	Vol.										1		
	In een andere plaats (bij dag)	Vol.	1	3	1	1	1	2			3	2	1	
		Pog.	1											
	In een andere plaats (bij nacht)	Vol.		5	1	1	3	3	3	3	3	4	1	4
		Pog.										1		
In een andere plaats (onbepaald tijdstip)	Vol.		2	1	1	1	1					1		
Niet nader bepaald	Vol.	4												
Subtotaal		6	12	3	5	7	5	6	4	5	8	7	6	
Onopzettelijke brandstichting		Vol.	12	3	12	15	10	17	5	14	8	11	9	
Subtotaal		20	12	3	12	15	10	17	5	14	8	11	9	
Vernieling, onbruikbaarmaking, beschadiging	Met vzo	Vol.				4	1	1	1	1		1		
	Vernieling van landbouwgoederen	Vol.		2		1	1			3	1			
	Niet nader bepaald	Vol.	70											
Subtotaal		94		2		5	2	1	1	4	1	1		
Vandalisme	Op voertuigen	Vol.	106	178	150	109	126	116	100	115	81	86	91	78
		Pog.											1	
	Op andere roerende goederen	Vol.	75	15	19	14	12	12	10	18	11	17	11	13
		Pog.			1									
	Graffiti	Vol.	5	15	13	24	20	9	7	6	8	3	8	5
	Andere vernielingen op onroerende goederen	Vol.	41	49	70	65	53	48	52	45	39	37	48	26
	Beschadiging van afsluiting	Vol.	2	12	15	12	15	8	13	13	6	6	6	2
Pog.			1	1										
Subtotaal		229	270	269	224	226	193	182	197	145	149	165	124	
Totaal		349	294	277	241	253	210	206	207	168	166	184	139	



Beschadigen van eigendom

Misd. tegen de veiligheid van de staat

			2000	2013	2014	2015	2016	2017	2018	2019	2020	2021	2022	2023
Terrorisme	Bijzondere terroristische misdrijven	Vol.						1						
		Subtotaal						1						
		Totaal						1						

Misd. tegen de openbare veiligheid

			2000	2013	2014	2015	2016	2017	2018	2019	2020	2021	2022	2023
Criminele organisatie		Vol.									2			
		Subtotaal									2			
Vereniging van misdadigers		Vol.	1	1		4		3	1	2	1		1	
		Subtotaal	1	1		4		3	1	2	1		1	
Ontvluchting van gevangenen	Niet teruggekeerd uit verlof	Vol.							1					
	Niet naleving elektronisch toezicht	Vol.					1			2		1	1	
	Niet nader bepaald	Vol.			1									
		Subtotaal			1		1		1	2		1	1	
Bedreigingen	Bedreiging met een aanslag	Vol.		1		1	2		1		3	1		
	Mondeling	Vol.	58	36	46	25	32	29	30	27	30	43	22	31
	Schriftelijk	Vol.	4	17	20	15	12	15	14	12	19	20	20	18
	Door gebaren, zinnebeelden	Vol.	9	16	14	14	10	7	16	5	14	18	15	8
		Pog.	1											
	Bommelding	Vol.					1							
	Niet nader bepaald	Vol.	1	1				1					1	1
		Subtotaal	73	71	80	55	57	52	61	44	66	82	58	58
		Totaal	74	72	81	59	58	55	63	48	69	83	60	58

Misd. tegen gezag van de overheid

			2000	2013	2014	2015	2016	2017	2018	2019	2020	2021	2022	2023
Geweld tegen overheidspersonen		Vol.		2		1	2			1			1	
		Subtotaal		2		1	2			1			1	



Misd. tegen gezag van de overheid

			2000	2013	2014	2015	2016	2017	2018	2019	2020	2021	2022	2023
Weerspannigheid	Gewapende weerspannigheid	Vol.	2	1			3	1	1	1	1			
	Ongewapende weerspannigheid	Vol.	7	11	9	5	8	5	5	4	6	2	7	3
	Niet nader bepaald	Vol.	3		1									
		Subtotaal		12	12	10	5	11	6	6	5	7	2	7
Smaad		Vol.	19	14	20	6	12	9	11	16	21	13	10	8
		Subtotaal	19	14	20	6	12	9	11	16	21	13	10	8
Andere misdrijven	Zegelverbreking	Vol.	2				1		2				1	
		Subtotaal	2				1		2				1	
		Totaal	33	28	30	12	26	15	19	22	28	15	19	11

Misd. tegen de openbare trouw

			2000	2013	2014	2015	2016	2017	2018	2019	2020	2021	2022	2023
Valsheid in geschriften	Schriftvervalsing	Vol.	22	11	14	14	14	9	18	13	22	11	7	8
		Pog.	1					1						
	Gebruik van valse en vervalste geschriften	Vol.	9	12	14	17	17	15	29	11	30	26	7	9
		Pog.		1						1				
		Subtotaal	32	24	28	31	31	24	48	25	52	37	14	17
Aanmatiging	Inmenging in openbare ambten	Vol.	1	2		1	1		2			1		1
		Pog.											1	
	Van ambten	Vol.		3	1	2			1		1		1	
	Van graden	Vol.	1											
	Van kledij, eretekens, enz.	Vol.			1									
	Van naam	Vol.	3	10	16	16	26	21	19	13	9	18	18	6
	Niet nader bepaald	Vol.		1			1							
		Subtotaal	5	16	18	19	28	21	22	13	10	20	19	7
Namaking / Vervalsing	Namaking	Vol.		3	2	2	1	11	1	2	4	5	5	2
	Vervalsing	Vol.		2						1	1		1	1
		Subtotaal		5	2	2	1	11	1	3	5	5	6	3
Valse munt	Uitgifte	Vol.	1	3		1	1	4		1		1		1
		Pog.		1										
	Niet nader bepaald	Vol.	1											
	Andere	Vol.	1				4		1		2		2	
		Subtotaal	3	4		1	1	8		2		3		3



Misd. tegen de openbare trouw

			2000	2013	2014	2015	2016	2017	2018	2019	2020	2021	2022	2023
Valsheid voor het gerecht	Valse getuigenis	Vol.								1				2
	Valse verklaringen	Vol.	1			1		2		2		2		
		Subtotaal	1			1		2		3		2		2
		Totaal	41	49	48	54	61	66	71	46	67	67	39	32



Misd. tegen de familie

		2000	2013	2014	2015	2016	2017	2018	2019	2020	2021	2022	2023
Bigamie	Vol.			1									
	Subtotaal			1									
Familieverlating	Vol.	3	1	1	2					1	1		
	Subtotaal	3	1	1	2					1	1		
Weigering recht op persoonlijk contact	Vol.	46	11	13	15	12	12	8	7	6	11	9	3
	Pog.	2											
	Subtotaal	48	11	13	15	12	12	8	7	6	11	9	3
Niet betaling onderhoudsgeld	Vol.	9	9	9	5	6	12	11	12	5	3	1	4
	Subtotaal	9	9	9	5	6	12	11	12	5	3	1	4
Niet nader bepaald	Vol.					1							
	Subtotaal					1							
Totaal		60	21	24	22	19	24	19	19	12	15	10	7

Informaticacriminaliteit

		2000	2013	2014	2015	2016	2017	2018	2019	2020	2021	2022	2023
Hacking	Vol.		7	6	11	8	8	9	13	8	9	6	11
	Pog.					3					3		1
	Subtotaal		7	6	11	11	8	9	13	8	12	6	12
Valsheid in informatica	Vol.		1	2	2	2	1	1	2	1	6		3
	Subtotaal		1	2	2	2	1	1	2	1	6		3
Informaticabedrog	Vol.		52	59	30	45	57	84	99	123	152	212	222
	Pog.		6	7	5	6	6	7	4	3	17	14	8
	Subtotaal		58	66	35	51	63	91	103	126	169	226	230
Sabotage	Vol.		8	6	8	7	4	2	2	2	3	2	2
	Pog.				1								
	Subtotaal		8	6	9	7	4	2	2	2	3	2	2
Totaal			74	80	57	71	76	103	120	137	190	234	247

Onwettige uitoefening van het openbaar gezag

		2000	2013	2014	2015	2016	2017	2018	2019	2020	2021	2022	2023
Publieke omkoping	Vol.											1	



Onwettige uitoefening van het openbaar gezag

		2000	2013	2014	2015	2016	2017	2018	2019	2020	2021	2022	2023
	Pog.					1					1		
	Subtotaal					1					1	1	
Daden van willekeur	Vol.	1											
	Subtotaal	1											
Belangenneming	Vol.								1				
	Subtotaal								1				
	Totaal	1				1			1		1	1	

Huisjesmelkerij

		2000	2013	2014	2015	2016	2017	2018	2019	2020	2021	2022	2023
Met vzo	Vol.										1		
	Subtotaal										1		
	Totaal										1		

Mensenhandel

		2000	2013	2014	2015	2016	2017	2018	2019	2020	2021	2022	2023
Seksuele uitbuiting	Vol.		1								2	1	
	Subtotaal		1								2	1	
Economische uitbuiting	Vol.					1	1				1		1
	Subtotaal					1	1				1		1
	Totaal		1			1	1				3	1	1

Aanzetten misdaden of wanbedrijven

		2000	2013	2014	2015	2016	2017	2018	2019	2020	2021	2022	2023
Aanzetten wanbedrijven	Vol.										1		1
	Subtotaal										1		1
	Totaal										1		1

Andere inbreuken Strafwetboek

		2000	2013	2014	2015	2016	2017	2018	2019	2020	2021	2022	2023
	Vol.				1		1					1	
	Subtotaal				1		1					1	
	Totaal				1		1					1	



Andere inbreuken Strafwetboek

Overtreding Strafwetboek

		2000	2013	2014	2015	2016	2017	2018	2019	2020	2021	2022	2023
Beledigingen (Overtreding)	Vol.	4											
	Subtotaal	4											
Ombrenging van dieren (Overtreding)	Vol.	2											
	Subtotaal	2											
Rondzwervende dieren	Vol.	1											
	Subtotaal	1											
Andere overtredingen SWB	Vol.	32	1		1								
	Subtotaal	32	1		1								
	Totaal	39	1		1								

POLITIËLE CRIMINALITEITSSTATISTIEKEN

PLEEGPLAATS: POLITIEZONE

LA MAZERINE

***Bijlage II: Detailrapport per misdrijfcategorie
Bijzondere Wetten***



LA MAZERINE

Inbreuk bijzondere wetgeving

Drugs

			2000	2013	2014	2015	2016	2017	2018	2019	2020	2021	2022	2023
Bezit	Vol.	55	110	132	124	98	115	99	77	62	50	57	55	
	Subtotaal	55	110	132	124	98	115	99	77	62	50	57	55	
Gebruik	Gebruik in groep	Vol.	20											
	Individueel gebruik	Vol.	54											
		Pog.	1											
	Gebruik vergemakkelijken	Vol.		9	4	6	4	7	2	5	2		2	1
	Wanorde, schandaal of gevaar in openbare ruimte	Vol.							2					1
	Subtotaal	75	9	4	6	4	7	4	5	2		2	2	
In- en uitvoer	Vol.	12	7	5	7	10	3	5	4	3	2	1		
	Subtotaal	12	7	5	7	10	3	5	4	3	2	1		
Fabricatie	Vol.	1	3	4	4	5		7	1	3	3	2	2	
	Pog.				1									
	Subtotaal	1	3	4	5	5		7	1	3	3	2	2	
Handel	Vol.	8	17	15	13	18	21	9	10	16	11	14	26	
	Pog.					1	2					1		
	Subtotaal	8	17	15	13	18	22	11	10	16	11	15	26	
Andere	Vol.	8	22	37	32	13	7	16	3	3	1		2	
	Subtotaal	8	22	37	32	13	7	16	3	3	1		2	
	Totaal	159	168	197	187	148	154	142	100	89	67	77	87	


Vreemdelingenwetgeving

			2000	2013	2014	2015	2016	2017	2018	2019	2020	2021	2022	2023
Illegale transmigratie	Schijnhuwelijk zonder beloning/dwang	Vol.			2			1		1				
		Pog.							1					
	Toegang tot het grondgebied	Vol.	3			3	2		3		6	3	6	3
	Verblijf	Vol.	10	24	13	10	18	24	11	7	7	14	22	13
	Niet dragen van identiteits- of reisdocumenten	Vol.							1				1	
	Inschrijving in vreemdelingenregister	Vol.	7	21	22	18	16	11	17	7	13	20	20	18
	Pog.		1											
	Subtotaal		21	45	37	31	36	36	33	15	26	37	49	34
Niet nader bepaald		Vol.								1				
	Subtotaal									1				
Andere		Vol.												2
	Subtotaal													2
	Totaal		21	45	37	31	36	36	33	16	26	37	49	36



Milieu

			2000	2013	2014	2015	2016	2017	2018	2019	2020	2021	2022	2023
Afvastoffen	Afvaltransport	Vol.									7	3	3	
	Afval door beroepspersoon	Vol.			1	1	1	1			3	5		
	Afval door particulier	Vol.		2	3	4	4	1	1	2	4	8	11	3
	Afval door onbepaald persoon	Vol.	16											
	Subtotaal		16	2	4	5	5	2	1	2	14	16	14	3
Vuurwerk		Vol.							1					
	Subtotaal								1					
Andere dan afval	Stedenbouw	Vol.	35	2	1	2		2		1	2	2	4	
	Milieuvergunning	Vol.										1		
	Geluidshinder	Vol.	6											
	Waterverontreiniging	Vol.	1	2	1			1		1	1			
	Luchtverontreiniging	Vol.	1											
	Andere leefmilieuhinder	Vol.	3								1			1
	Subtotaal		46	4	2	2		3		2	4	3	4	1
Biodiversiteit / Fauna en flora	Dierenwelzijn	Vol.	12	1	8	2	3	6	5	7	7	9	5	5
	Natuurbescherming	Vol.	1				1					2		
	Vernietiging van dieren	Vol.	3		1			1						
	Subtotaal		16	1	9	2	4	7	5	7	7	11	5	5
Niet nader bepaald		Vol.	1											
	Subtotaal		1											
	Totaal		79	7	15	9	9	12	7	11	25	30	23	9



Wapens en springstoffen

			2000	2013	2014	2015	2016	2017	2018	2019	2020	2021	2022	2023
Illegaal bezit	Vuurwapen	Vol.		7	7	14	18	10	3	25	4	9	11	4
	Blank wapen of niet-vuurwapen	Vol.		8	10	8	4	4	6	13	10	8	9	9
	Munitie	Vol.		3	3	3	2	1	1	3			1	
	Onderdelen/toebehoren	Vol.					1			1		2	1	
	Niet nader bepaald	Vol.	9	2	1									
	Subtotaal		9	20	21	25	25	15	10	42	14	19	22	13
Illegale dracht / vervoer	Vuurwapen	Vol.		1	1	1	2	1	1	1				
	Blank wapen of niet-vuurwapen	Vol.		13	11	8	6	2	3	3	8	6	7	3
	Munitie	Vol.											1	
	Onderdelen/toebehoren	Vol.			1		1							1
	Niet nader bepaald	Vol.	19				1							
	Subtotaal		19	14	13	9	10	3	4	4	8	6	8	4
Illegale handel	Vuurwapen	Vol.			2	1	1						2	
	Subtotaal				2	1	1						2	
Illegale vervaardiging / herstelling	Munitie	Vol.								1				
	Subtotaal									1				
Springstoffen		Vol.	1	1					1	1				
	Subtotaal		1	1					1	1				
Andere	Veiligheidsmaatregelen	Vol.				1		1						
	Opslag	Vol.				1							1	1
	Invoer / uitvoer / doorvoer voor militair gebruik	Vol.										1		
	Niet naleven voorwaarden uitlenen vuurwapen	Vol.											2	1
	Niet nader bepaald	Vol.	13											
	Subtotaal		13			2		1				1	3	2
	Totaal		42	35	37	37	36	19	15	48	22	26	35	19



Bescherming personen

			2000	2013	2014	2015	2016	2017	2018	2019	2020	2021	2022	2023
Discriminatie	Racisme en xenofobie	Vol.	2	2	4			2	4	2	4	2	4	5
	Op grond van seksuele geaardheid (homofobie)	Vol.							1		1	2		
	Op grond van het geslacht (seksisme)	Vol.											1	1
	Andere discriminatie	Vol.								1			1	
		Subtotaal	2	2	4			2	5	3	5	4	6	6
Bescherming privé-leven		Vol.	1	1	1			2	2	3	2			
		Subtotaal	1	1	1			2	2	3	2			
Portretrecht		Vol.		1		1			1		1	1	3	
		Pog.							1					
		Subtotaal		1		1			2		1	1	3	
Andere		Vol.	4											
		Subtotaal	4											
		Totaal	7	4	5	2		4	9	6	8	5	9	6



Hormonen en doping

		2000	2013	2014	2015	2016	2017	2018	2019	2020	2021	2022	2023
Bezit	Vol.		1		1			1			2		
	Subtotaal		1		1			1			2		
	Totaal		1		1			1			2		

Voetbalwet

		2000	2013	2014	2015	2016	2017	2018	2019	2020	2021	2022	2023
Onrechtmatige verkoop van tickets	Vol.	1											
	Subtotaal	1											
	Totaal	1											

Private veiligheid

		2000	2013	2014	2015	2016	2017	2018	2019	2020	2021	2022	2023
Bewaking- / beveiligingsfirma's	Vol.	2											
	Subtotaal	2											
Huursoldaten	Vol.			1									
	Subtotaal			1									
	Totaal	2		1									

Jeugdbescherming

		2000	2013	2014	2015	2016	2017	2018	2019	2020	2021	2022	2023
Wet op de leerplicht	Vol.	2	8	7	3	5	5	7	3	6	3	1	7
	Subtotaal	2	8	7	3	5	5	7	3	6	3	1	7
Wet op de jeugdbescherming	Vol.	7	37	31	42	50	24	44	26	27	39	45	35
	Subtotaal	7	37	31	42	50	24	44	26	27	39	45	35
Niet nader bepaald	Vol.	3											
	Subtotaal	3											
	Totaal	12	45	38	45	55	29	51	29	33	42	46	42



Sociaal strafwetboek

		2000	2013	2014	2015	2016	2017	2018	2019	2020	2021	2022	2023
Belaging op het werk	Vol.		4		3	1	3		2	2	2	2	1
	Subtotaal		4		3	1	3		2	2	2	2	1
Werknemer in gevaar brengen	Vol.										3	1	1
	Subtotaal										3	1	1
Loon en andere vermogensrechtelijke voordelen	Vol.						1						
	Subtotaal						1						
Illegale arbeid	Vol.	5		1		2		1			1		
	Subtotaal	5		1		2		1			1		
Sociale fraude inzake bijdragen (zwartwerk)	Vol.		4	2		4	1	5	2	4	5	4	
	Subtotaal		4	2		4	1	5	2	4	5	4	
Collectieve arbeidsbetrekkingen	Vol.	2											
	Subtotaal	2											
Sociale zekerheid	Vol.				1	1							
	Subtotaal				1	1							
Misdr. tegen openbare trouw in sociaal strafrecht	Vol.			1	1		2	1	2	1	2	1	1
	Subtotaal			1	1		2	1	2	1	2	1	1
Oplichting in sociaal strafrecht	Vol.					2	1	3					1
	Subtotaal					2	1	3					1
Andere	Vol.		2	1		1	1		1	1	2	1	1
	Subtotaal		2	1		1	1		1	1	2	1	1
	Totaal	7	10	5	5	11	9	10	7	8	15	9	5

Dronkenschap en alcohol

		2000	2013	2014	2015	2016	2017	2018	2019	2020	2021	2022	2023
Openbare dronkenschap	Vol.	12	62	59	43	46	39	38	42	29	22	26	20
	Subtotaal	12	62	59	43	46	39	38	42	29	22	26	20
	Totaal	12	62	59	43	46	39	38	42	29	22	26	20



Bevolkingsregister

		2000	2013	2014	2015	2016	2017	2018	2019	2020	2021	2022	2023
	Vol.	59	69	104	95	68	68	61	44	51	56	52	40
	Pog.	1											
	Subtotaal	60	69	104	95	68	68	61	44	51	56	52	40
	Totaal	60	69	104	95	68	68	61	44	51	56	52	40

Identiteitskaart

		2000	2013	2014	2015	2016	2017	2018	2019	2020	2021	2022	2023
Niet in bezit	Vol.	2	5	10	2	2	2		2	1	1		
	Subtotaal	2	5	10	2	2	2		2	1	1		
Weigeren te vertonen	Vol.		1	1		1					4	1	
	Subtotaal		1	1		1					4	1	
Niet nader bepaald	Vol.		2	1		1							
	Subtotaal		2	1		1							
Andere	Vol.			1	2				2	3			
	Subtotaal			1	2				2	3			
	Totaal	2	8	13	4	4	2		4	4	5	1	

Volksgezondheid

		2000	2013	2014	2015	2016	2017	2018	2019	2020	2021	2022	2023
Beoefening geneeskunst, verpleegkunde, enz.	Vol.						1			14	1		
	Subtotaal						1			14	1		
Gezondheidsbeleid	Vol.										1		
	Subtotaal										1		
Rookverbod	Vol.										1		
	Subtotaal										1		
Verplichte inenting	Vol.		1										
	Subtotaal		1										
Weigering of verzuim naleving maatregelen	Vol.									655	291	3	
	Subtotaal									655	291	3	
Andere	Vol.	2	1							136	8		
	Subtotaal	2	1							136	8		
	Totaal	2	2				1			805	302	3	



Arbeid

		2000	2013	2014	2015	2016	2017	2018	2019	2020	2021	2022	2023
Algemeen reglement arbeidsbescherming	Vol.	1	2		1			1	1	2		1	
	Subtotaal	1	2		1			1	1	2		1	
Ambulante handel	Vol.	3	15	1		7	2			1		1	2
	Subtotaal	3	15	1		7	2			1		1	2
Bezoldiging gereguleerd beroep	Vol.	2											
	Subtotaal	2											
Inbreuk maatregel beroepsverbod	Vol.			1	1								
	Subtotaal			1	1								
Sociale fraude inzake bijdragen (zwartwerk)	Vol.	5	7		2	3	1			3	1		
	Pog.	1											
	Subtotaal	6	7		2	3	1			3	1		
Buitenlandse werknemers of zelfstandigen	Vol.	1							1	1			
	Pog.	1											
	Subtotaal	2							1	1			
Andere	Vol.	2	2			1	1		1	1			
	Subtotaal	2	2			1	1		1	1			
	Totaal	16	26	2	4	11	4	1	3	8	1	2	2

Bescherming van de openbare inkomsten

		2000	2013	2014	2015	2016	2017	2018	2019	2020	2021	2022	2023
Douane en accijnzen	Vol.					2	1	1	1			1	
	Subtotaal					2	1	1	1			1	
Verkeersbelasting / BIV	Vol.												1
	Subtotaal												1
Sociale fraude inzake uitkeringen	Vol.					2		1					
	Subtotaal					2		1					
BTW-fraude	Vol.				2	1	1						
	Subtotaal				2	1	1						
Fiscale fraude - inkomstenbelastingen	Vol.	1				3			1		1		
	Subtotaal	1				3			1		1		
Fraude inzake andere openbare inkomsten	Vol.		1				1			1			
	Subtotaal		1				1			1			
	Totaal	1	1		2	8	3	2	2	1	1	1	1

Economische wetgeving

		2000	2013	2014	2015	2016	2017	2018	2019	2020	2021	2022	2023
Vennootschappen	Vol.		2	5	2	3	3	2	2	1	2	3	2
	Subtotaal		2	5	2	3	3	2	2	1	2	3	2
Namaak van intellectuele eigendomsrechten	Vol.							1		1	1		
	Subtotaal							1		1	1		
Andere	Vol.			1	1	2	5	2			3	3	12
	Subtotaal			1	1	2	5	2			3	3	12
	Totaal		2	6	3	5	8	5	2	2	6	6	14



Handelspraktijken

		2000	2013	2014	2015	2016	2017	2018	2019	2020	2021	2022	2023
Marktpraktijken en consumentenbescherming	Vol.	1			1	1	2		1				
	Subtotaal	1			1	1	2		1				
Handelsregister	Vol.		1										
	Subtotaal		1										
Niet nader bepaald	Vol.			1									
	Subtotaal			1									
Andere	Vol.	1	1	2	1								
	Subtotaal	1	1	2	1								
	Totaal	2	2	3	2	1	2		1				

Andere bijzondere wetten

		2000	2013	2014	2015	2016	2017	2018	2019	2020	2021	2022	2023
Vervoer	Vol.	3				1				2			
	Subtotaal	3				1				2			
Preventie: brand, ontploffing, ongevallen	Vol.	1											
	Subtotaal	1											
Loterijen en kansspelen	Vol.						1						
	Subtotaal						1						
Misdr. in de audiovisuele sector	Vol.					1	2						
	Subtotaal					1	2						
Energie	Vol.				2						1		
	Subtotaal				2						1		
Onopzettelijke beschadiging kabels telecomnetwerk	Vol.		1	1									
	Subtotaal		1	1									
Inbreuken Wet politie spoorwegen	Vol.			1		4	2	1	2	18	3	2	1
	Subtotaal			1		4	2	1	2	18	3	2	1
Elektronische communicatiemiddelen	Vol.									3	1	1	3
	Subtotaal									3	1	1	3
Andere	Vol.	13		1	1	1							
	Subtotaal	13		1	1	1							
	Totaal	17	1	3	3	7	5	1	2	23	5	3	4



POLITIËLE CRIMINALITEITSSTATISTIEKEN

PLEEGPLAATS: POLITIEZONE

LA MAZERINE

***Bijlage III: Detailrapport
Criminele Figuren / Fenomenen***



LA MAZERINE

CF Diefstal vervoermiddel

		2000	2013	2014	2015	2016	2017	2018	2019	2020	2021	2022	2023
Autodiefstal	Vol.	83	41	32	29	28	25	25	21	11	16	27	10
	Pog.	22	5	3	2	1	1	2		1	5		
	Totaal	105	46	35	31	29	26	27	21	12	21	27	10
Motodiefstal	Vol.	4	5	4	2	2	3	2	2	1	1	1	1
	Totaal	4	5	4	2	2	3	2	2	1	1	1	1
Carjacking	Vol.	4		2		1	1		1		1	1	1
	Totaal	4		2		1	1		1		1	1	1
Homejacking	Vol.	3	1	2									
	Totaal	3	1	2									
Garagediefstal	Vol.	12	7	9	9	8	6	10	9	2	2	4	1
	Pog.	4											
	Totaal	16	7	9	9	8	6	10	9	2	2	4	1
Bromfietsdiefstal	Vol.	23	5	5	3	5			3	2		2	1
	Pog.	1		1									
	Totaal	24	5	6	3	5			3	2		2	1
Fietsdiefstal	Vol.	17	24	28	32	48	34	29	29	18	19	23	23
	Pog.					2	1					1	1
	Totaal	17	24	28	32	50	35	29	29	18	19	24	24



CF Inbraak

		2000	2013	2014	2015	2016	2017	2018	2019	2020	2021	2022	2023
Woninginbraak	Vol.	311	286	323	234	245	247	219	226	144	109	154	148
	Pog.	103	158	156	113	124	118	107	105	64	65	82	66
	Totaal	414	444	479	347	369	365	326	331	208	174	236	214
Inbraak in bedrijf of handelszaak	Vol.	53	24	29	28	22	30	12	24	13	12	18	16
	Pog.	11	10	18	15	5	11	13	18	13	4	6	5
	Totaal	64	34	47	43	27	41	25	42	26	16	24	21
Inbraak in openbare of overheidsinstelling	Vol.	16	10	15	11	4	2	8	23	8	9	3	4
	Pog.	4	3	2	7	7	2	3	8	2	6	3	
	Totaal	20	13	17	18	11	4	11	31	10	15	6	4
Ramkraak	Vol.						1						
	Pog.		1										
	Totaal		1				1						
Inbraak in gebouw (totaal)	Vol.	376	320	367	273	271	279	239	272	165	130	175	168
	Pog.	118	170	176	135	136	131	123	131	79	75	91	71
	Totaal	494	490	543	408	407	410	362	403	244	205	266	239

CF Diefstal andere

		2000	2013	2014	2015	2016	2017	2018	2019	2020	2021	2022	2023
Diefstal gewapenderhand	Vol.	15	6	12	4	8	6	5	4	2	3	7	7
	Pog.	3		2		1	1		5	2		2	2
	Totaal	18	6	14	4	9	7	5	9	4	3	9	9
Diefstal met geweld zonder wapen	Vol.	14	15	15	17	16	13	14	22	8	13	7	14
	Pog.	4	8	8	4	11	1	7	4	4	5	4	5
	Totaal	18	23	23	21	27	14	21	26	12	18	11	19
Diefstal uit of aan voertuig	Vol.	225	138	162	131	113	177	132	157	109	68	68	58
	Pog.	41	18	18	10	16	18	14	11	9	12	12	8
	Totaal	266	156	180	141	129	195	146	168	118	80	80	66



CF Diefstal andere

		2000	2013	2014	2015	2016	2017	2018	2019	2020	2021	2022	2023
Sacjacking uit auto	Vol.							1					
	Totaal							1					
Diefstal van wapens en explosieven	Vol.	11	18	24	18	19	8	10	2	7	8	8	7
	Totaal	11	18	24	18	19	8	10	2	7	8	8	7
Handtasroof	Vol.			2	2	1	1	1	1	1			1
	Pog.			1									
Totaal			3	2	1	1	1	1	1	1			1
Grijpdiefstal	Vol.	2	4	2	2	3	3	3	7	3	4	3	1
	Pog.			1									
Totaal	2	4	3	2	3	3	3	7	3	4	3	1	
Zakkenrollerij	Vol.	9	30	39	21	14	20	15	22	13	11	12	10
	Pog.										1		
Totaal	9	30	39	21	14	20	15	22	13	12	12	10	
Winkeldiefstal	Vol.	12	27	28	30	16	26	19	26	18	22	28	28
	Pog.		1	1	1	1		1	1		1		
Totaal	12	28	29	31	17	26	20	27	18	23	28	28	
Diefstal met list	Vol.	10	19	24	8	8	23	12	18	5	5	10	9
	Pog.	2	2	5	3	1	3	1	1	2	1	1	2
Totaal	12	21	29	11	9	26	13	19	7	6	11	11	
Metaaldiefstal	Vol.		1	6	2	1	2	2		1	1	3	1
	Pog.		1										
Totaal		2	6	2	1	2	2		1	1	3	1	
Werfdiefstal	Vol.	19	10	4	19	5	2	9	7	1	5	2	4
	Pog.		1	1			1						1
Totaal	19	11	5	19	5	3	9	7	1	5	2	5	



CF Diefstal andere

		2000	2013	2014	2015	2016	2017	2018	2019	2020	2021	2022	2023
Home-invasie	Vol.					1	1	1				2	1
	Pog.			1	1								
	Totaal			1	1	1	1	1				2	1
Dierendiefstal	Vol.	3	4		3	3	2	1	1	2	2	1	2
	Totaal	3	4		3	3	2	1	1	2	2	1	2
Ladingdiefstal	Vol.							3					
	Totaal							3					

ICT-criminaliteit

		2000	2013	2014	2015	2016	2017	2018	2019	2020	2021	2022	2023
Betaalkaartfraude	Vol.	2	37	34	8	22	31	42	66	66	55	65	44
	Pog.		2	1	1		1	6	1		7	2	2
	Totaal	2	39	35	9	22	32	48	67	66	62	67	46
Phishing	Vol.		3	2		2	2	6	6	8	5	24	23
	Pog.			1			2					1	1
	Totaal		3	3		2	4	6	6	8	5	25	24
Ransomware	Vol.					1	2	2	1	2	1	4	1
	Pog.					1							
	Totaal					2	2	2	1	2	1	4	1
Shouldersurfing	Vol.			1		2	8	12	21	1		2	3
	Pog.						1	1					
	Totaal			1		2	9	13	21	1		2	3
Skimming	Vol.		2	1		4		4	6		1	2	3
	Pog.												1
	Totaal		2	1		4		4	6		1	2	4



CF Andere

		2000	2013	2014	2015	2016	2017	2018	2019	2020	2021	2022	2023
Geweld tegen beroepen van algemeen belang	Vol.	1	7	4	2	7	5	7	6	2	2	6	5
	Totaal	1	7	4	2	7	5	7	6	2	2	6	5
Groepsverkrachting	Vol.				1	1		1	1	1			
	Totaal				1	1		1	1	1			
Graffiti	Vol.	5	19	16	25	20	9	7	6	8	3	8	5
	Totaal	5	19	16	25	20	9	7	6	8	3	8	5
Beschadiging van auto	Vol.	30	176	144	101	130	106	96	111	78	85	86	76
	Totaal	30	176	144	101	130	106	96	111	78	85	86	76
Steekpartij	Vol.									2			1
	Pog.						1	1			1		
	Totaal						1	1		2	1		1

FE Intrafamiliaal geweld (IFG)

		2000	2013	2014	2015	2016	2017	2018	2019	2020	2021	2022	2023
IFG: fysiek, binnen het koppel	Vol.	14	38	37	51	39	41	53	45	40	50	49	45
	Pog.			1			1						
	Totaal	14	38	38	51	39	42	53	45	40	50	49	45
IFG: fysiek, tegen afstammelingen	Vol.	6	5	9	5	10	9	8	8	9	10	19	25
	Pog.				1			1				1	
	Totaal	6	5	9	6	10	9	9	8	9	10	20	25
IFG: fysiek, tegen andere leden	Vol.	35	9	10	7	12	9	11	11	11	7	8	10
	Pog.				1		1						
	Totaal	35	9	10	8	12	10	11	11	11	7	8	10
IFG: seksueel, binnen het koppel	Vol.								1			1	
	Pog.					1							
	Totaal					1			1			1	



FE Intrafamiliaal geweld (IFG)

		2000	2013	2014	2015	2016	2017	2018	2019	2020	2021	2022	2023
IFG: seksueel, tegen afstammelingen	Vol.	3	1	1		2		4	4	3	1		
	Totaal	3	1	1		2		4	4	3	1		
IFG: seksueel, tegen andere leden	Vol.	1											
	Totaal	1											
IFG: psychisch, binnen het koppel	Vol.	66	57	38	60	59	64	66	34	49	57	40	39
	Pog.	2											
	Totaal	68	57	38	60	59	64	66	34	49	57	40	39
IFG: psychisch, tegen afstammelingen	Vol.								1	1	5	2	
	Totaal								1	1	5	2	
IFG: psychisch, tegen andere leden	Vol.		1			1	1			3		1	2
	Totaal		1			1	1			3		1	2
IFG: economisch, binnen het koppel	Vol.		1		2	2	1	1	1	1	2		1
	Totaal		1		2	2	1	1	1	1	2		1
IFG: economisch, tegen afstammelingen	Vol.	1			1		1						
	Totaal	1			1		1						
IFG: economisch, tegen andere leden	Vol.	14	11	12	7	8	14	11	12	7	4	1	4
	Pog.					1							
	Totaal	14	11	12	7	9	14	11	12	7	4	1	4

FE Hormonen en doping

		2000	2013	2014	2015	2016	2017	2018	2019	2020	2021	2022	2023
Humane doping	Vol.		1		2			1			2		
	Totaal		1		2			1			2		
Illegale vetmesting	Vol.				1		1	8	1	7	1	1	
	Totaal				1		1	8	1	7	1	1	



FE Drugs

		2000	2013	2014	2015	2016	2017	2018	2019	2020	2021	2022	2023
Verkoop van cocaïne	Vol.		2	1		4	1	3	5	6	1	9	13
	Pog.						1						
	Totaal		2	1		4	2	3	5	6	1	9	13
Import-export van cocaïne	Vol.		1										
	Totaal		1										
Productie van synthetische drugs	Vol.			1									
	Totaal			1									
Verkoop van synthetische drugs	Vol.				1	1	1	1	2				2
	Totaal				1	1	1	1	2				2
Productie van cannabis (teelt)	Vol.		2	2	1	3		3		2	1		1
	Totaal		2	2	1	3		3		2	1		1
Import-export van heroïne	Vol.								1				
	Totaal								1				
Verkoop-handel van heroïne	Vol.								1	1			
	Totaal								1	1			

FE Wapenzwandel

		2000	2013	2014	2015	2016	2017	2018	2019	2020	2021	2022	2023
Handel en productie van vuurwapen	Vol.			2	1	1			1			2	
	Totaal			2	1	1			1			2	



FE Mensenhandel

		2000	2013	2014	2015	2016	2017	2018	2019	2020	2021	2022	2023
Mensenhandel - economische uitbuiting	Vol.	4				1	1				1		1
	Totaal	4				1	1				1		1

Mensenhandel - seksuele uitbuiting	Vol.	1	1								2	2	
	Totaal	1	1								2	2	

FE Geweld in de publieke ruimte

		2000	2013	2014	2015	2016	2017	2018	2019	2020	2021	2022	2023
Fysiek geweld (openbaar vervoer)	Vol.		2	3		2	4	3	4	4	3	3	1
	Pog.			1									
	Totaal		2	4		2	4	3	4	4	3	3	1

Fysiek geweld (openbare weg)	Vol.	36	52	37	29	49	34	37	30	33	27	45	37
	Pog.	1		1							3		
	Totaal	37	52	38	29	49	34	37	30	33	30	45	37

Fysiek geweld (andere openbare plaats)	Vol.	2	2	3	4	1	2	1	2	3	1		1
	Totaal	2	2	3	4	1	2	1	2	3	1		1

Fysiek geweld (publiek toegankelijke plaats)	Vol.	14	13	18	20	16	20	16	15	12	13	14	18
	Totaal	14	13	18	20	16	20	16	15	12	13	14	18

Seksueel geweld (openbaar vervoer)	Vol.		1		2	1		1	1			2	1
	Totaal		1		2	1		1	1			2	1

Seksueel geweld (openbare weg)	Vol.	3	1	2	2	6	2	3	4	1	4	2	
	Totaal	3	1	2	2	6	2	3	4	1	4	2	

Seksueel geweld (andere openbare plaats)	Vol.	2	3	1		1	1	1	1			1	
	Totaal	2	3	1		1	1	1	1			1	

Seksueel geweld (publiek toegankelijke plaats)	Vol.	1	2	1	4	3	1		1	5	3	4	2
	Pog.								1				
	Totaal	1	2	1	4	3	1		2	5	3	4	2



FE Geweld in de publieke ruimte

		2000	2013	2014	2015	2016	2017	2018	2019	2020	2021	2022	2023
Psychisch geweld (openbaar vervoer)	Vol.		4	2	3	2	2	1	3		1	1	1
	Totaal		4	2	3	2	2	1	3		1	1	1
Psychisch geweld (openbare weg)	Vol.	23	62	47	32	31	30	33	37	43	42	43	38
	Pog.							1					
Totaal	23	62	47	32	31	30	34	37	43	42	43	38	
Psychisch geweld (andere openbare plaats)	Vol.	7	3	3	3	3	3	5	5	6	4	2	1
	Totaal	7	3	3	3	3	3	5	5	6	4	2	1
Psychisch geweld (publiek toegankelijke plaats)	Vol.	14	13	15	33	13	18	18	11	13	27	13	16
	Totaal	14	13	15	33	13	18	18	11	13	27	13	16
Diefstal gewapenderhand (openbaar vervoer)	Vol.		1	1				1					1
	Totaal		1	1				1					1
Diefstal gewapenderhand (openbare weg)	Vol.	2	1	3	2	2	1	2			2	3	
	Pog.	1							1			1	
Totaal	3	1	3	2	2	1	2	1		2	4		
Diefstal gewapenderhand (publiek toegank. plaats)	Vol.	5	2	1	2	4	3		3	1	1	3	6
	Pog.			1					3	1			1
Totaal	5	2	2	2	4	3		6	2	1	3	7	
Diefstal geweld zonder wapen (openbaar vervoer)	Vol.		1	1						1			
	Pog.		1									1	
Totaal		2	1							1		1	
Diefstal geweld zonder wapen (openbare weg)	Vol.	2	3	5	7	7	4	6	9	3	6	1	4
	Pog.			1	2	1		2			2	1	
Totaal	2	3	6	9	8	4	8	9	3	8	2	4	
Diefstal geweld zonder wapen (and. openb. plaats)	Vol.	1	1						1			1	
	Totaal	1	1						1			1	



FE Geweld in de publieke ruimte

		2000	2013	2014	2015	2016	2017	2018	2019	2020	2021	2022	2023
Diefstal geweld zonder wapen (pub. toegank. pl.)	Vol.	3	2	3	7	3	4	6	5		1	2	1
	Pog.	1	1	1				1		1	2	1	
	Totaal	4	3	4	7	3	4	7	5	1	3	3	1

FE Andere

		2000	2013	2014	2015	2016	2017	2018	2019	2020	2021	2022	2023
Nepagenten	Vol.	2	7	8	3	1		2	1		1	1	2
	Pog.		2	2	2		1		1				
	Totaal	2	9	10	5	1	1	2	2		1	1	2

Terrorisme, extremisme en radicalisme	Vol.			1			1	1	1				1
	Totaal			1			1	1	1				1

Cyberbelaging	Vol.	13	6	27	54	45	54	40	36	24	21	27	25
	Totaal	13	6	27	54	45	54	40	36	24	21	27	25

Identiteitsfraude	Vol.	7	12	18	21	34	29	32	23	19	33	29	19
	Pog.	1		1	1		1	3	4				
	Totaal	8	12	19	22	34	30	35	27	19	33	29	19

POLITIËLE CRIMINALITEITSSTATISTIEKEN

PLEEGPLAATS: POLITIEZONE

LA MAZERINE

***Bijlage IV: Geregistreeerde feiten
Geen Misdrijf***



LA MAZERINE

Niet-crimineel feit

Ziekte / overlijden / vermist

	2000	2013	2014	2015	2016	2017	2018	2019	2020	2021	2022	2023
Zelfmoord	20	19	14	24	20	21	17	23	14	17	17	19
Ziek persoon	32	30	24	26	36	24	36	33	31	27	35	26
Verdacht overlijden		3		3	3		1	2		1	2	3
Natuurlijk overlijden	8	15	4	4	7	4	7	14	13	3	8	4
Vermist persoon (verdwijning)	21	12	8	12	15	9	14	22	19	20	21	19
Ongeval (exclusief verkeer)	6	3	7	7	5	4	9	5	5	10	9	8
Veiligheid werknemers (arbeidsongeval)												2
Persoon met geheugenverlies			1						1			
Andere	3								1	1		
Totaal	90	82	58	76	86	62	84	99	84	79	92	81

Oproepen

	2000	2013	2014	2015	2016	2017	2018	2019	2020	2021	2022	2023
Alarm	28	2	1	3	1		3	1	1	1		
Oproepen	9		1	3		2	6	2	2	7	2	1
Totaal	37	2	2	6	1	2	9	3	3	8	2	1

Sociale problemen

	2000	2013	2014	2015	2016	2017	2018	2019	2020	2021	2022	2023
Familiale moeilijkheden	167	55	48	44	50	34	34	42	57	64	76	70
Twist, onenigheid (geen slagen)	43	15	22	24	11	22	22	20	20	22	16	21
Burgerlijke zaak	22	8	5	7	6	4	5	5	6	8	7	15
Jeugdbescherming	33	20	23	7	29	30	24	23	12	19	22	20
Andere	26	2	2		1			1		1		
Totaal	291	100	100	82	97	90	85	91	95	114	121	126

Rampen

2000	2013	2014	2015	2016	2017	2018	2019	2020	2021	2022	2023
------	------	------	------	------	------	------	------	------	------	------	------



Rampen

	2000	2013	2014	2015	2016	2017	2018	2019	2020	2021	2022	2023
Gaslek		1	2	1		3		1				
Stormschade	1	3		1		1	3			1	1	1
Wateroverlast		1		1								
Totaal	1	5	2	3		4	3	1		1	1	1

Openbare orde

	2000	2013	2014	2015	2016	2017	2018	2019	2020	2021	2022	2023
Verstoring	1	2	3	4	3	4	6	11	4	1		1
Andere		2	1	1							1	
Totaal	1	4	4	5	3	4	6	11	4	1	1	1

Verdachte handelingen

	2000	2013	2014	2015	2016	2017	2018	2019	2020	2021	2022	2023
	35	34	27	30	29	35	37	24	27	26	35	28
Totaal	35	34	27	30	29	35	37	24	27	26	35	28

Gevonden voorwerpen

	2000	2013	2014	2015	2016	2017	2018	2019	2020	2021	2022	2023
	4	3	3	5	5	6	6	6	3		2	4
Totaal	4	3	3	5	5	6	6	6	3		2	4

Verloren voorwerpen

	2000	2013	2014	2015	2016	2017	2018	2019	2020	2021	2022	2023
	405	1.109	1.015	1.092	1.164	979	921	901	766	804	902	837
Totaal	405	1.109	1.015	1.092	1.164	979	921	901	766	804	902	837

Andere niet misdrijven

	2000	2013	2014	2015	2016	2017	2018	2019	2020	2021	2022	2023
Bevel tot gevangenneming	4						1					
Niet-naleving van voorwaarden	2				17	3	6	9	6	5	4	6
Proces-verbaal van inlichtingen	22	118	98	96	59	54	78	66	71	61	66	27


Andere niet misdrijven

	2000	2013	2014	2015	2016	2017	2018	2019	2020	2021	2022	2023
Kennisgeving		95	110	63	79	46	62	67	45	42	36	35
Onopzettelijke beschadiging kabels (niet telecom)			1	1								
Vraag seining elektronisch toezicht										3	5	4
Toezichtstaak wapens			1	2	1	1		2	4	10	31	46
Niet nader bepaald						1						
Andere niet misdrijven	20											
Totaal	48	213	210	162	156	105	147	144	126	121	142	118