

POLITIËLE CRIMINALITEITSSTATISTIEKEN

PLEEGPLAATS: POLITIEZONE

ZONE OUEST BRABANT WALLON

2000 - 2023

Federale Politie - DGR/DRIIBIPOL

POLITIËLE CRIMINALITEITSSTATISTIEKEN

PLEEGPLAATS: POLITIEZONE

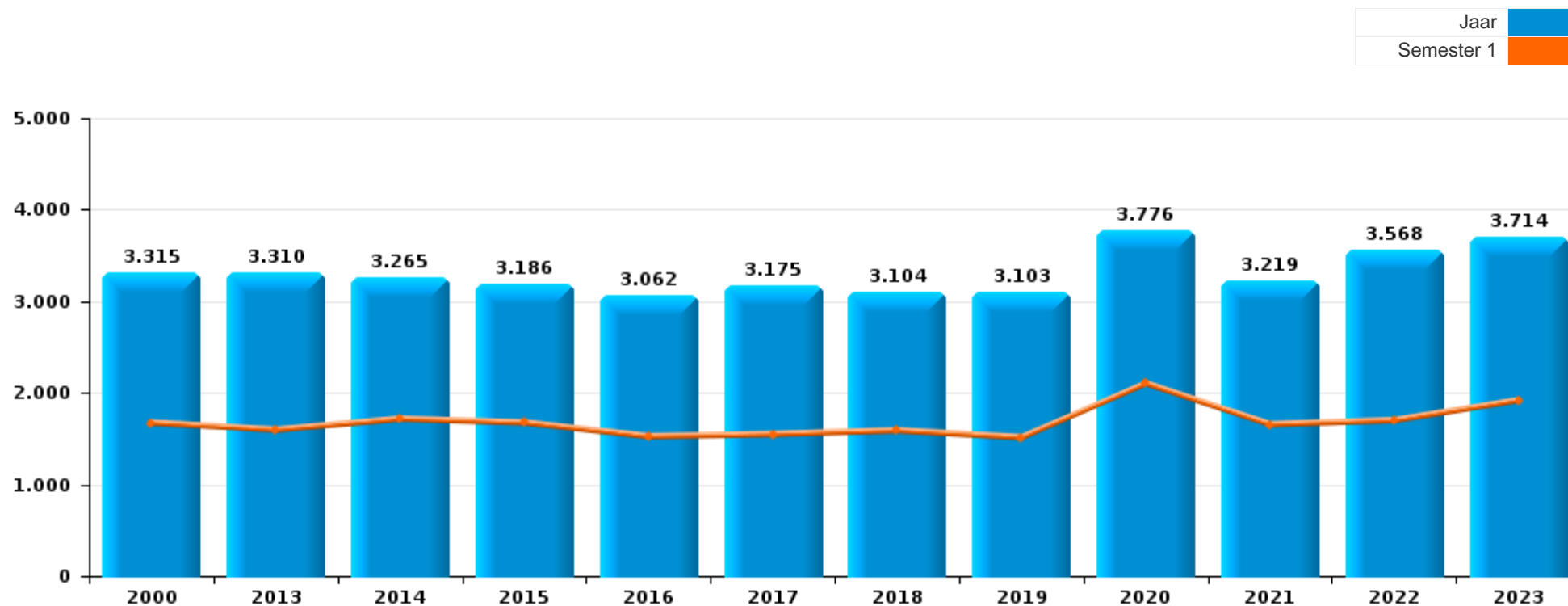
ZONE OUEST BRABANT WALLON

DEEL I : GERECHTELIJKE INBREUKEN



ZONE OUEST BRABANT WALLON

	2000	2013	2014	2015	2016	2017	2018	2019	2020	2021	2022	2023
Totaal aantal misdrijven	3.315	3.310	3.265	3.186	3.062	3.175	3.104	3.103	3.776	3.219	3.568	3.714





ZONE OUEST BRABANT WALLON

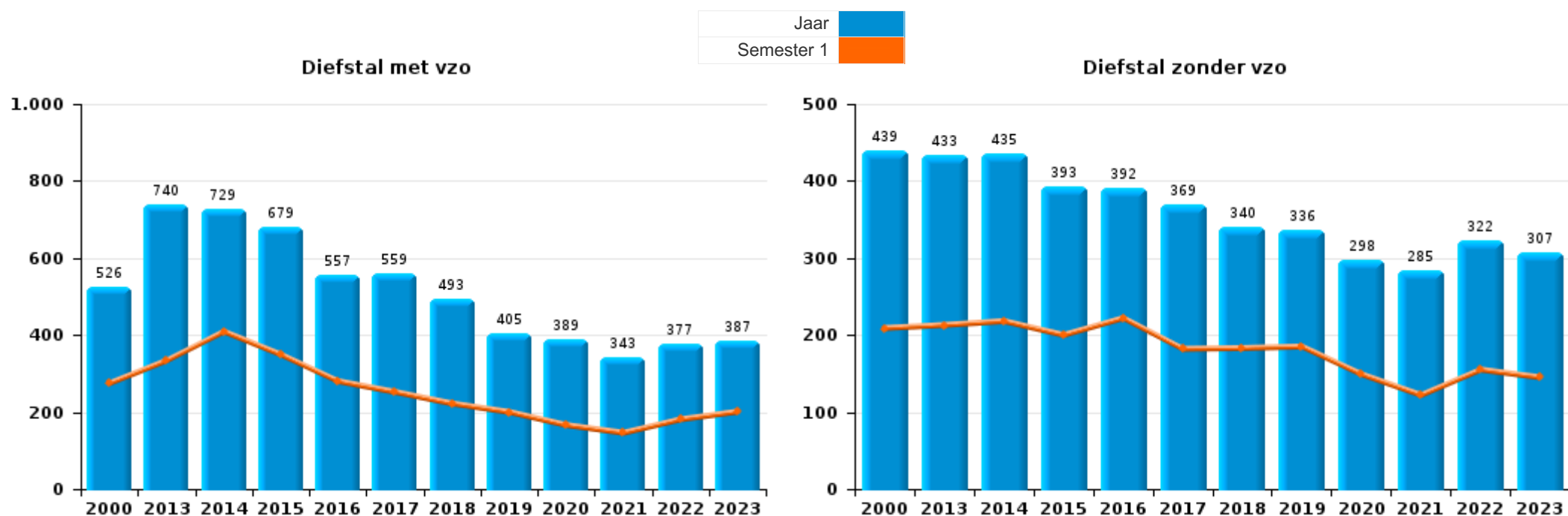
	2000	2013	2014	2015	2016	2017	2018	2019	2020	2021	2022	2023
Diefstal en afpersing	1.294	1.195	1.171	1.085	963	941	854	757	696	647	714	711
Beschadigen van eigendom	422	385	364	369	324	356	349	295	272	288	307	291
Misdr. tegen de lichamelijke integriteit	222	259	296	261	292	308	267	342	266	288	400	393
Bedrog	426	133	143	115	149	166	205	226	227	300	364	336
Drugs	45	267	208	184	179	185	194	256	217	209	254	321
Misdr. tegen de openbare veiligheid	189	149	168	180	213	221	236	182	165	168	251	256
Bevolkingsregister	160	213	136	205	163	158	171	169	124	146	147	137
Misdr. tegen andere morele waarden en gevoelens	67	131	135	132	146	168	162	137	138	174	192	248
Informatiecriminaliteit		80	72	88	85	77	80	119	118	173	207	240
Volksgesondheid	1	1		1	2	1			995	201	2	
Vreemdelingenwetgeving	11	82	105	89	83	104	107	88	84	86	124	144
Misdr. tegen het juridisch statuut van het kind	14	44	79	96	82	89	83	89	105	114	110	97
Misdr. tegen de openbare trouw	51	63	56	87	70	63	78	60	55	66	76	63
Dronkenschap en alcohol	18	81	87	74	65	51	55	68	40	38	51	57
Jeugdbescherming	14	40	60	30	55	50	49	61	52	65	84	76
Zedenmisdriven	48	32	27	37	46	45	46	47	60	71	45	71
Misdr. tegen gezag van de overheid	48	37	30	33	29	42	42	34	50	50	57	48
Wapens en springstoffen	36	26	32	29	24	59	32	55	33	39	38	33
Misdr. tegen de familie	87	28	29	19	16	13	24	43	8	13	45	21
Milieu	73	29	14	20	17	11	13	13	12	27	38	70
Sociaal strafwetboek		7	14	14	12	17	18	18	11	12	21	22
Bescherming personen	7	7	9	14	19	13	13	11	14	11	9	11
Andere bijzondere wetten	11	3	5	8	2	9	2	5	9	3	4	41
Identiteitskaart	12	1	1	3	8	3	2	3	15	14	1	
Arbeid	12	3	3	4	4	4	8	8	4	2	6	4
Overtreding Strafwetboek	39	1		1			2					
Misdr. tegen de persoonlijke vrijheid	1	4	9	1	2	5	2	5	2	3	2	4
Bescherming van de openbare inkomsten	1	3	4	3	2	2	5	5		1	5	8
Economische wetgeving	4	3	1	1		1		2	1	9	3	8
Hormonen en doping			2	1	3	3	2	3			1	
Voetbalwet					1	3			1		6	
Handelspraktijken	2	1	3		2			1				1
Onwettige uitoefening van het openbaar gezag			1		1	1	2				4	1
Mensenhandel			1	1		4						
Misdr. tegen de veiligheid van de staat					3	2						
Andere inbreuken Strafwetboek		1		1					2			
Huisjesmelkerij		1						1				1
Aanzetten misdaden of wanbedrijven									1			
Kieswetgeving							1					
Subtotaal	3.315	3.310	3.265	3.186	3.062	3.175	3.104	3.103	3.776	3.219	3.568	3.714
Overtreding lokaal politiereglement	1	116	96	127	82	77	80	52	55	62	62	53
Subtotaal	1	116	96	127	82	77	80	52	55	62	62	53
Totaal	3.316	3.426	3.361	3.313	3.144	3.252	3.184	3.155	3.831	3.281	3.630	3.767



I.1. Inbreukcategorie : Diefstal en afpersing (top 5 inbreuken op nationaal niveau 2023)

ZONE OUEST BRABANT WALLON

	2000	2013	2014	2015	2016	2017	2018	2019	2020	2021	2022	2023
Diefstal met vzo	526	740	729	679	557	559	493	405	389	343	377	387
Diefstal zonder vzo	439	433	435	393	392	369	340	336	298	285	322	307
Diefstal niet nader bepaald	325	5	2	4	6	5	4	3	1	4	3	2
Afpersing	4	17	5	9	8	8	17	13	8	15	12	15
Totaal	1.294	1.195	1.171	1.085	963	941	854	757	696	647	714	711



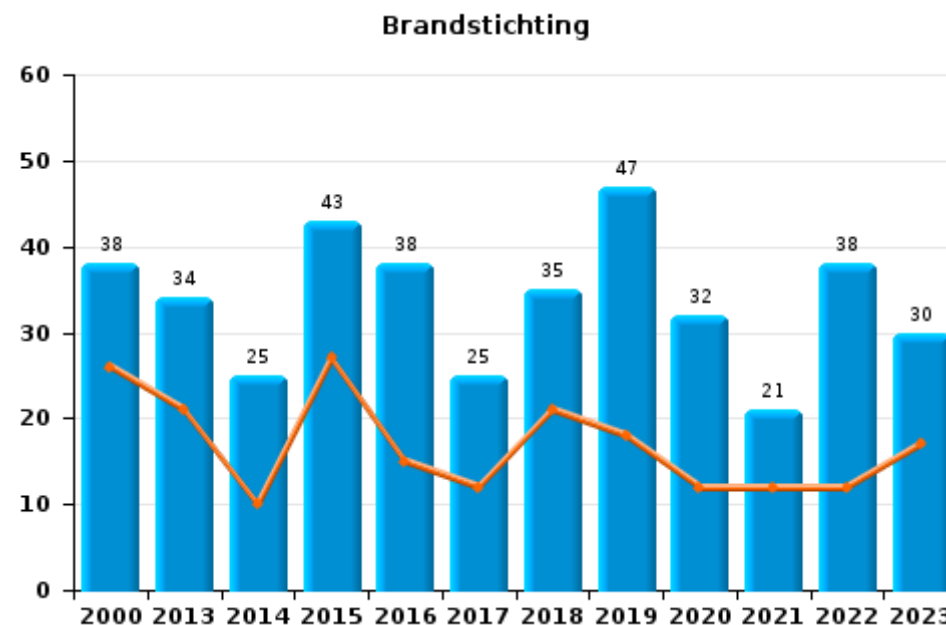
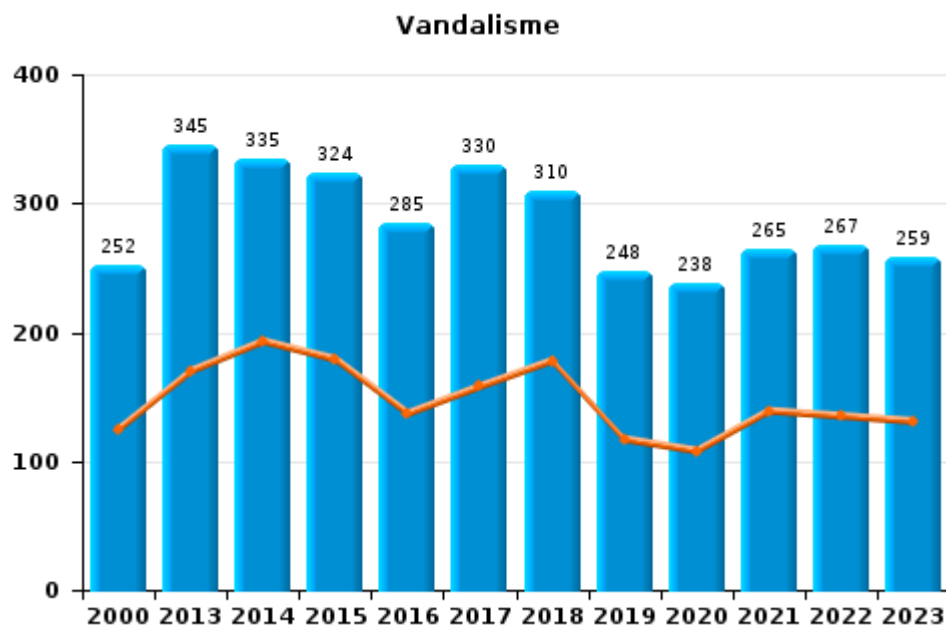


I.2. Inbreukcategorie : Beschadigen van eigendom (top 5 inbreuken op nationaal niveau 2023)

ZONE OUEST BRABANT WALLON

	2000	2013	2014	2015	2016	2017	2018	2019	2020	2021	2022	2023
Vandalisme	252	345	335	324	285	330	310	248	238	265	267	259
Opzettelijke brandstichting	18	16	18	25	27	16	14	33	11	11	26	11
Onopzettelijke brandstichting	20	18	7	18	11	9	21	14	21	10	12	19
Vernieling, onbruikbaarmaking, beschadiging	131	6	4	2	1	1	4		2	2	2	2
Opzettelijke vernieling door ontploffing	1											
Totaal	422	385	364	369	324	356	349	295	272	288	307	291

Jaar	
Semester 1	

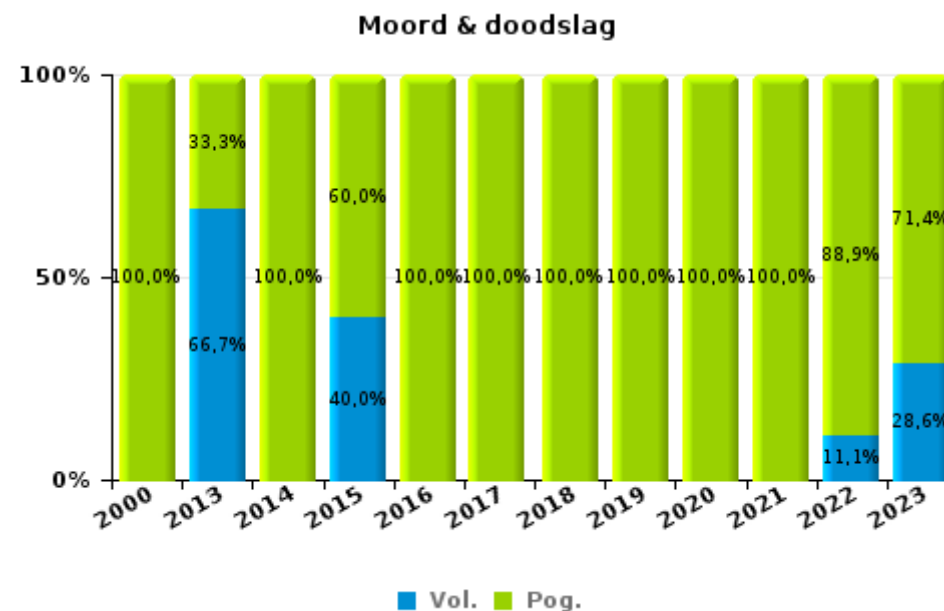
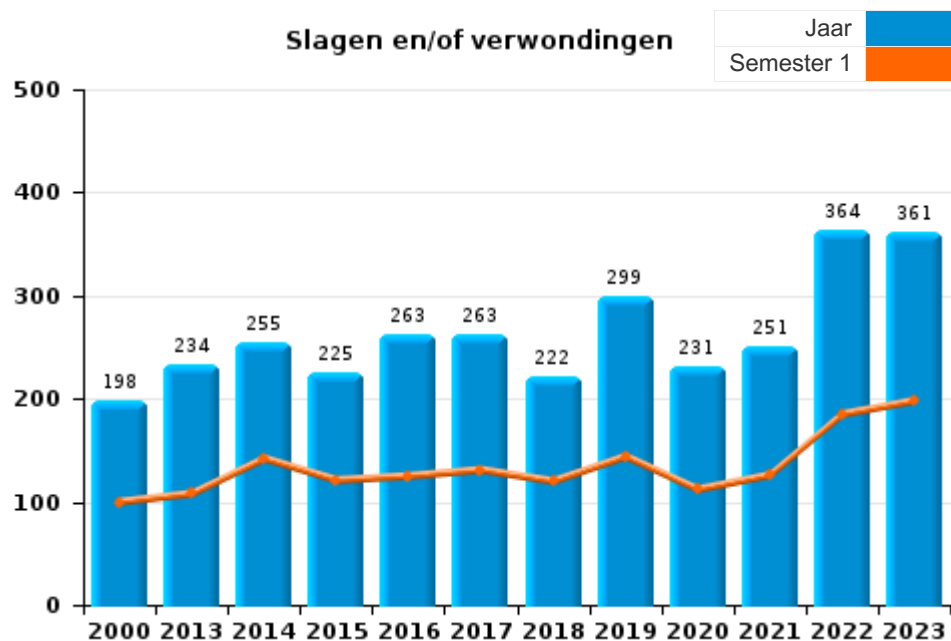




I.3. Inbreukcategorie : Misdrijven tegen de lichamelijke integriteit (top 5 inbreuken op nationaal niveau 2023)

ZONE OUEST BRABANT WALLON

	2000	2013	2014	2015	2016	2017	2018	2019	2020	2021	2022	2023
Slagen en/of verwondingen	198	234	255	225	263	263	222	299	231	251	364	361
Andere	23	22	33	31	28	40	44	39	29	32	27	25
Moord & doodslag	1	3	8	5	1	5	1	4	6	5	9	7
Totaal	222	259	296	261	292	308	267	342	266	288	400	393

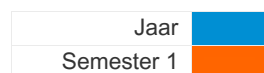




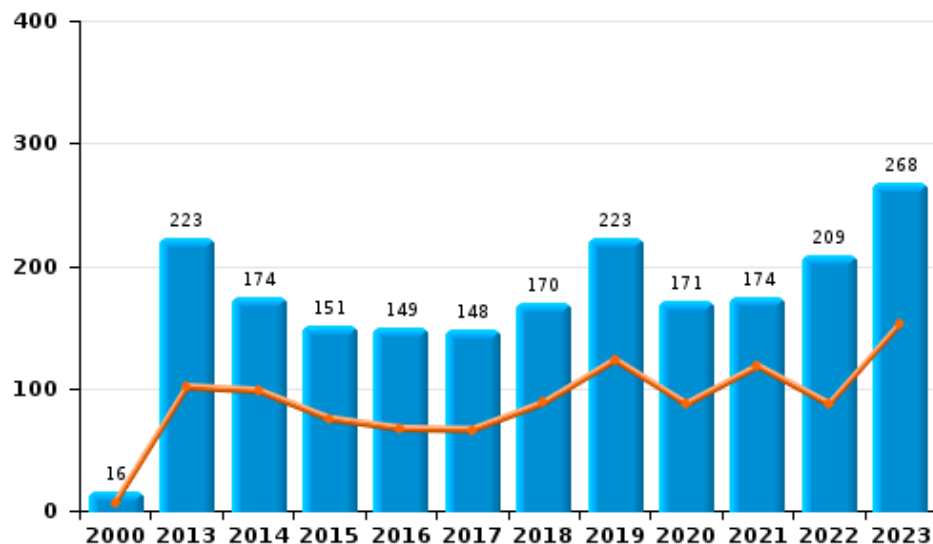
I.4. Inbreukcategorie : Drugs (top 5 inbreuken op nationaal niveau 2023)

ZONE OUEST BRABANT WALLON

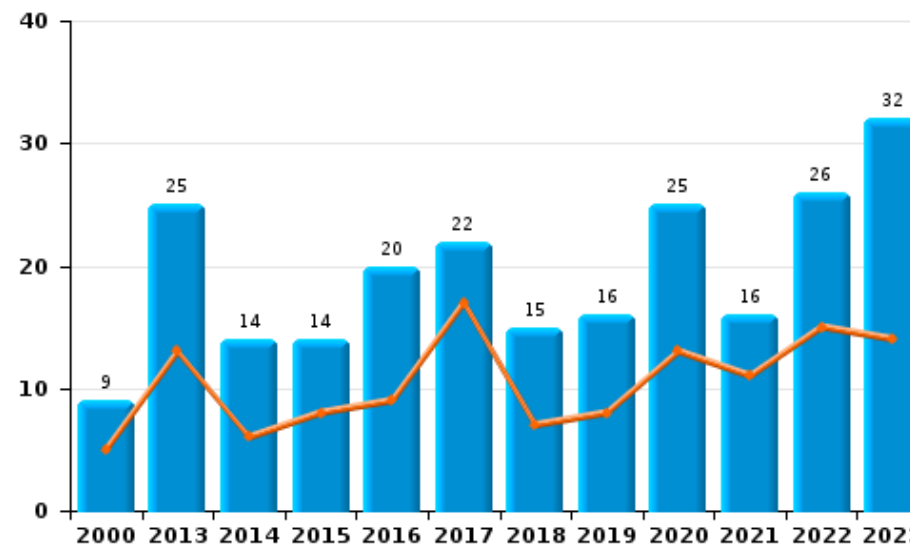
	2000	2013	2014	2015	2016	2017	2018	2019	2020	2021	2022	2023
Bezit	16	223	174	151	149	148	170	223	171	174	209	268
Handel	9	25	14	14	20	22	15	16	25	16	26	32
Fabricatie		3	6	6	5	3	3	8	7	5	5	10
Andere	2	5	3	1	1	4	5	4	7	10	6	4
Gebruik	16	3	3	2		3		4	4	4	7	3
In- en uitvoer	2	8	8	10	4	5	1	1	3		1	4
Totaal	45	267	208	184	179	185	194	256	217	209	254	321



Bezit



Handel





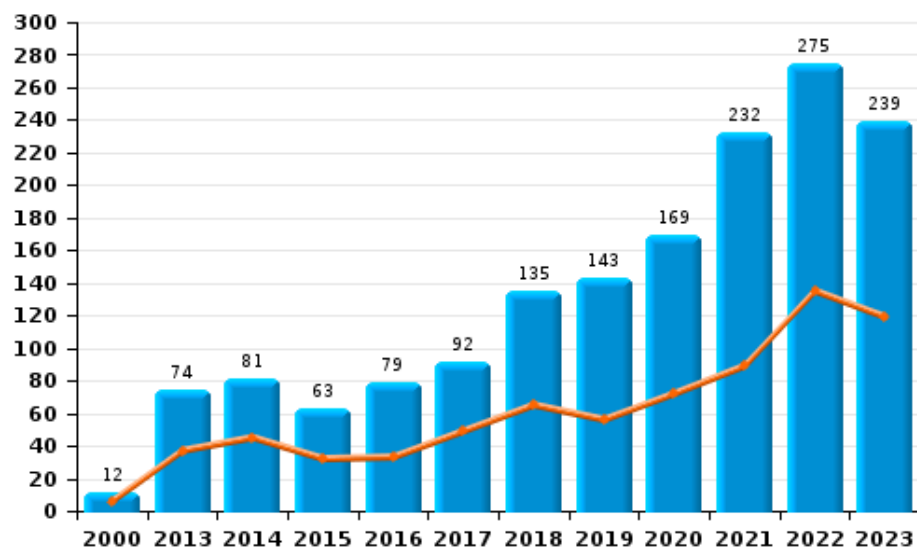
I.5. Inbreukcategorie : Bedrog (top 5 inbreuken op nationaal niveau 2023)

ZONE OUEST BRABANT WALLON

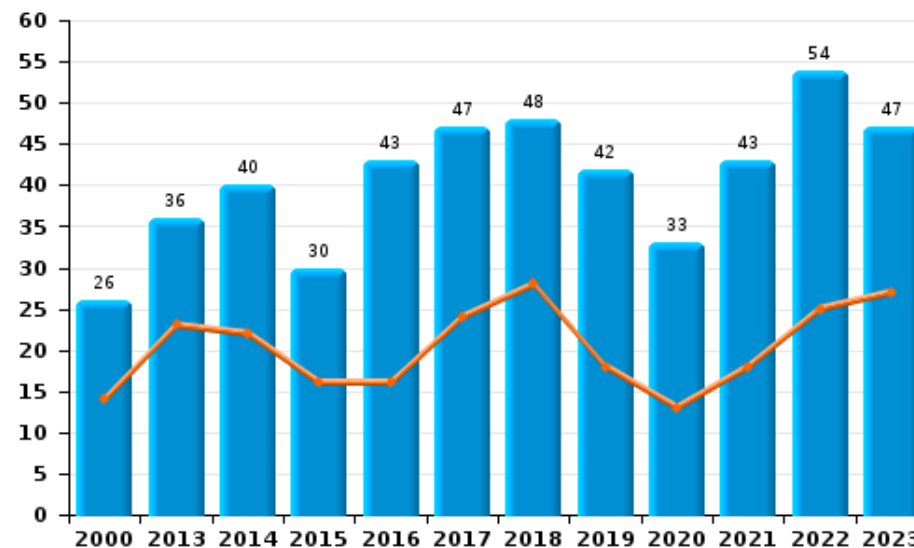
	2000	2013	2014	2015	2016	2017	2018	2019	2020	2021	2022	2023
Oplichting	12	74	81	63	79	92	135	143	169	232	275	239
Misbruik van vertrouwen en verwante misdr.	26	36	40	30	43	47	48	42	33	43	54	47
Verduistering en bedrieglijke vernietiging	358	5	9	8	13	11	3	10	11	13	8	20
Heling	13	5	6	5	8	2	7	10	1	6	17	14
Bedrog: Andere	9	5	1	5	2	4	8	7	12	4	7	13
Flessentrekkerij	8	4	4		2	8	1	10			3	3
Misdr. ivm insolventie		4	2	4	2	2	3	4	1	2		
Totaal	426	133	143	115	149	166	205	226	227	300	364	336

Jaar	Semester 1

Oplichting



Misbruik van vertrouwen en verwante misdr.



POLITIËLE CRIMINALITEITSSTATISTIEKEN

PLEEGPLAATS: POLITIEZONE

ZONE OUEST BRABANT WALLON

DEEL II : CRIMINELE FIGUREN / FENOMENEN



ZONE OUEST BRABANT WALLON

CF Diefstal vervoermiddel

	2000	2013	2014	2015	2016	2017	2018	2019	2020	2021	2022	2023
Autodiefstal	145	41	32	50	48	52	41	39	18	13	20	17
Motodiefstal	10	6	11	3	6	4	4		4	1	6	5
Carjacking	12	2		1		3	4			1	4	
Homejacking	4						1		1			
Garagediefstal	10	8	3	2	8	3	4	4	1			
Bromfietsdiefstal	52	6	11	10	13	10	8	3	7	4	6	6
Fietsdiefstal	25	22	23	21	20	18	17	18	20	41	50	43

CF Inbraak

	2000	2013	2014	2015	2016	2017	2018	2019	2020	2021	2022	2023
Woninginbraak	300	416	439	343	287	329	257	188	218	174	232	214
Inbraak in bedrijf of handelszaak	102	90	58	47	53	70	67	75	51	40	36	32
Inbraak in openbare of overheidsinstelling	38	20	15	28	23	16	17	7	5	7	11	6
Ramkraak	2		3		2			2				
Inbraak in gebouw (totaal)	439	525	512	418	363	414	341	270	274	221	279	252

CF Diefstal andere

	2000	2013	2014	2015	2016	2017	2018	2019	2020	2021	2022	2023
Diefstal gewapenderhand	43	18	10	13	11	10	24	14	13	13	9	13
Diefstal met geweld zonder wapen	37	40	34	50	49	45	35	29	18	27	34	28
Diefstal uit of aan voertuig	204	138	159	198	144	117	109	110	83	71	74	88
Sacjacking uit auto		1						1				
Diefstal van wapens en explosieven	6	7	10	13	3	4	6	2	7	6	1	2
Handtasroof	3	3	6	3	1	5	10		1	1	1	1
Grijpdiefstal	9	13	15	19	14	16	22	9	4	5	10	6
Zakkenrollerij	26	36	47	38	32	21	29	19	16	14	17	15
Winkeldiefstal	12	47	37	30	52	35	35	24	47	64	65	72
Diefstal met list	28	34	27	21	19	20	22	23	14	7	13	7
Metaaldiefstal	3	29	3	6	3	5	5	2		8	4	7
Werfdiefstal	20	24	22	10	8	7	13	8	5	3	10	6
Home-invasie				1		1	1	1	1	1		1
Dierendiefstal	5	6	4	7	5	4	9	5	4	6	2	2
Ladingdiefstal		1	1	5	6	1	1	2	1	1		1



ICT-criminaliteit

	2000	2013	2014	2015	2016	2017	2018	2019	2020	2021	2022	2023
Betaalkaartfraude	4	45	38	51	47	39	28	46	46	35	68	30
Phishing		4	1			3	3	8	7	18	13	33
Ransomware						1	1				1	1
Shouldersurfing		8	6	3	6	6	1	2	5	2		2
Skimming		3	2	1	1	1		6	1			

CF Andere

	2000	2013	2014	2015	2016	2017	2018	2019	2020	2021	2022	2023
Geweld tegen beroepen van algemeen belang	2	11	16	8	14	11	11	15	9	6	10	9
Groepsverkrachting	3		2									
Graffiti	10	6	9	19	5	4	11	6	5	14	7	4
Beschadiging van auto	19	228	204	192	159	165	193	162	142	134	148	121
Steekpartij		1	2		4		3	2	1	2	2	1

FE Intrafamiliaal geweld (IFG)

	2000	2013	2014	2015	2016	2017	2018	2019	2020	2021	2022	2023
IFG: fysiek, binnen het koppel	15	57	63	60	61	73	74	89	69	82	119	120
IFG: fysiek, tegen afstammelingen	4	11	19	18	17	13	12	14	19	16	18	27
IFG: fysiek, tegen andere leden	65	8	19	11	20	9	12	14	12	10	19	27
IFG: seksueel, binnen het koppel						1		1	2			1
IFG: seksueel, tegen afstammelingen	4	3	3	2	4	3	4	4	8	6	1	
IFG: seksueel, tegen andere leden	1											
IFG: psychisch, binnen het koppel	66	64	92	108	96	106	102	124	115	133	163	142
IFG: psychisch, tegen afstammelingen		1	1	1	3	7	3	2	3	6	8	4
IFG: psychisch, tegen andere leden		2	1	3	1	2	4	3	1	3	2	11
IFG: economisch, binnen het koppel		3	3	1	4	5	7	2	1	1	1	3
IFG: economisch, tegen afstammelingen	1			1								1
IFG: economisch, tegen andere leden	39	16	18	6	8	13	18	15	3	7	9	7

FE Hormonen en doping

	2000	2013	2014	2015	2016	2017	2018	2019	2020	2021	2022	2023
Humane doping		1	2	2	3	5	2	3			1	1
Illegale vetmesting										1	1	



FE Drugs

	2000	2013	2014	2015	2016	2017	2018	2019	2020	2021	2022	2023
Verkoop van cocaïne		2	2	3	5	6	2		4	3		9
Import-export van cocaïne				1	1							1
Productie van synthetische drugs										1		
Import-export van synthetische drugs												1
Verkoop van synthetische drugs		2						1	1			1
Productie van cannabis (teelt)		1	3	1	2	1	1	4	2	3	1	
Import-export van cannabis in grote hoeve.		1										
Verkoop van cannabis in grote hoeveelheid					1	1		1				
Import-export van heroïne												1
Verkoop-handel van heroïne		1			1				1	1		1

FE Wapenzwendel

	2000	2013	2014	2015	2016	2017	2018	2019	2020	2021	2022	2023
Handel en productie van vuurwapen		1	1			2			3	2		
Handel en productie van niet-vuurwapen						2						

FE Mensenhandel

	2000	2013	2014	2015	2016	2017	2018	2019	2020	2021	2022	2023
Mensenhandel - economische uitbuiting						3						
Mensenhandel - seksuele uitbuiting	1	1	1	2		3				3	1	1



FE Geweld in de publieke ruimte

	2000	2013	2014	2015	2016	2017	2018	2019	2020	2021	2022	2023
Fysiek geweld (openbaar vervoer)	6	8	4	9	5	7	3	2	2	4	7	5
Fysiek geweld (openbare weg)	64	84	110	96	111	96	89	99	77	77	122	123
Fysiek geweld (andere openbare plaats)	4	2	1	2	2	3	3	3	6	4	10	4
Fysiek geweld (publiek toegankelijke plaats)	34	21	21	26	21	27	13	31	11	25	27	28
Seksueel geweld (openbaar vervoer)								1	2			
Seksueel geweld (openbare weg)	10	4	2	3	7	4	5	3	5	7	2	6
Seksueel geweld (andere openbare plaats)	1	1						1	3	1		
Seksueel geweld (publiek toegankelijke plaats)	2	3	3	3	2	1	4	2	4	3	1	5
Psychisch geweld (openbaar vervoer)	3	9	5	4	4	10	7	1	2	2	3	
Psychisch geweld (openbare weg)	86	91	106	100	86	99	114	111	101	98	128	129
Psychisch geweld (andere openbare plaats)	7	6	5	5	10	12	6	5	10	7	16	15
Psychisch geweld (publiek toegankelijke plaats)	33	26	22	29	24	28	25	36	13	20	19	25
Diefstal gewapenderhand (openbare weg)	9	2	3	6	3	3	10	4		3	2	1
Diefstal gewapenderhand (andere openbare plaats)	1	1	1	1					1			1
Diefstal gewapenderhand (publiek toegank. plaats)	21	11	3	4	6	7	11	7	8	7	6	6
Diefstal geweld zonder wapen (openbaar vervoer)	2	2	1	4	4	1			1	1	1	
Diefstal geweld zonder wapen (openbare weg)	17	22	24	31	30	26	22	12	9	11	15	10
Diefstal geweld zonder wapen (and. openb. plaats)	6	1			1	1		1				
Diefstal geweld zonder wapen (pub. toegank. pl.)	2	5	2	5	9	5	5	3	3	8	5	5

FE Andere

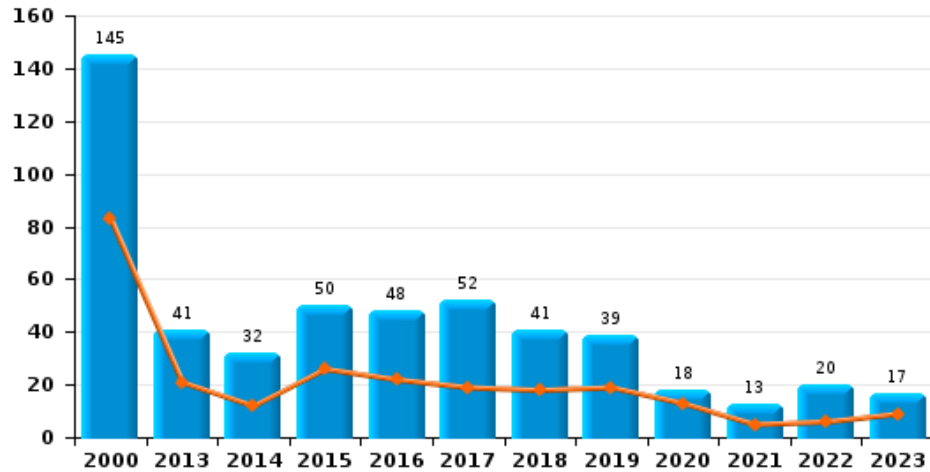
	2000	2013	2014	2015	2016	2017	2018	2019	2020	2021	2022	2023
Nepagenten	1	4	3	3	1	1	4	1		1		2
Terrorisme, extremisme en radicalisme				1	2	2					1	
Cyberbelaging	4	37	89	80	78	99	87	79	83	71	88	89
Identiteitsfraude	5	22	34	39	36	41	55	37	37	43	55	36



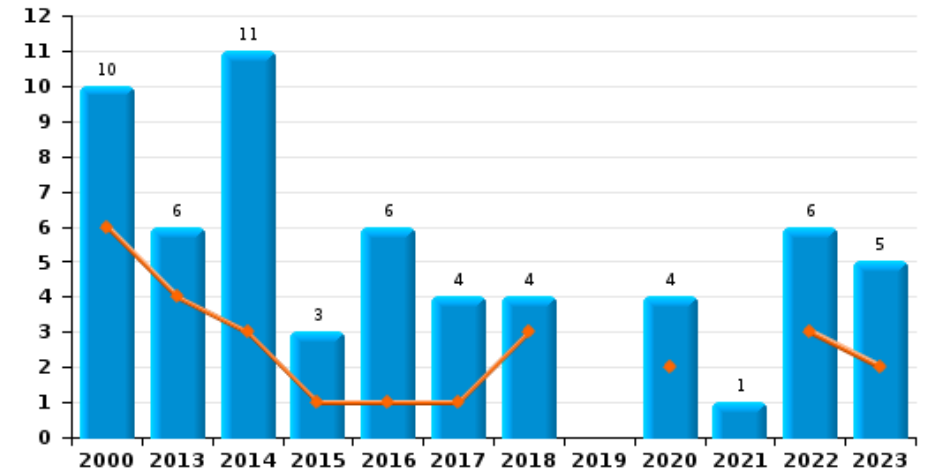
ZONE OUEST BRABANT WALLON

Jaar
Semester 1

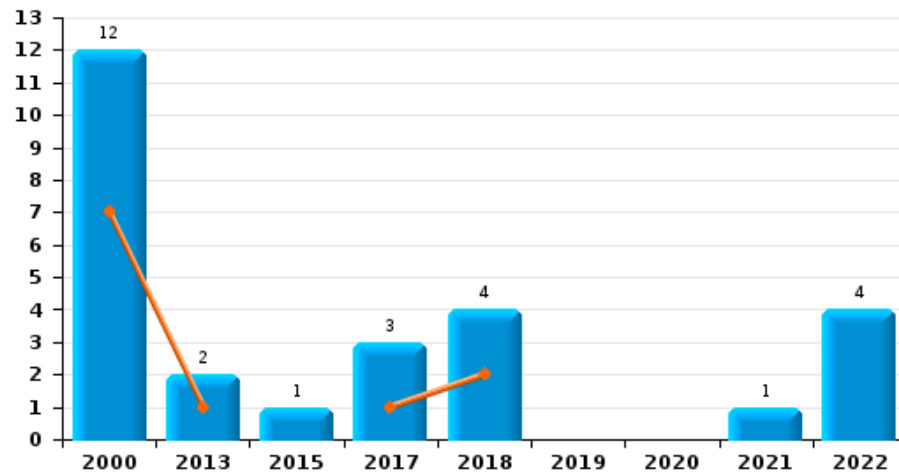
Autodiefstal



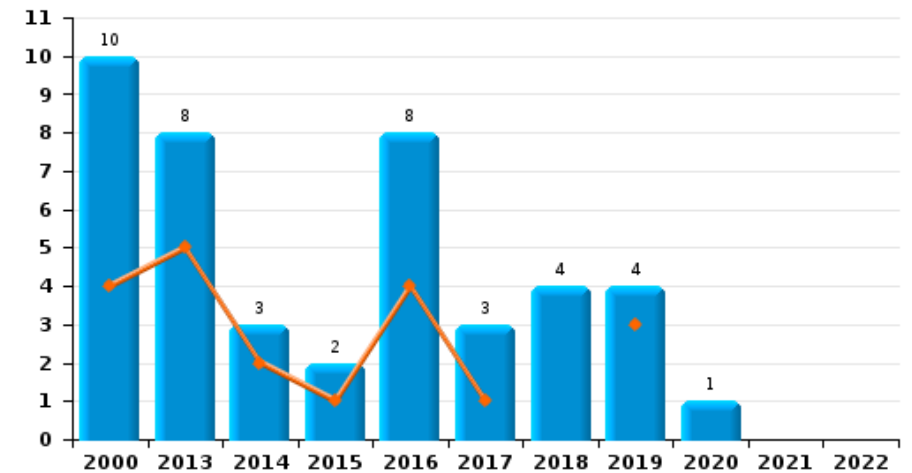
Motodiefstal



Carjacking



Garagediefstal

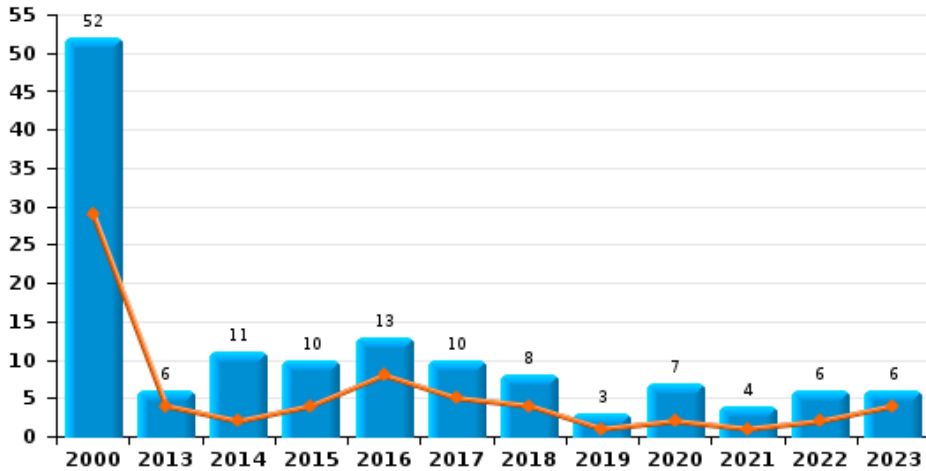




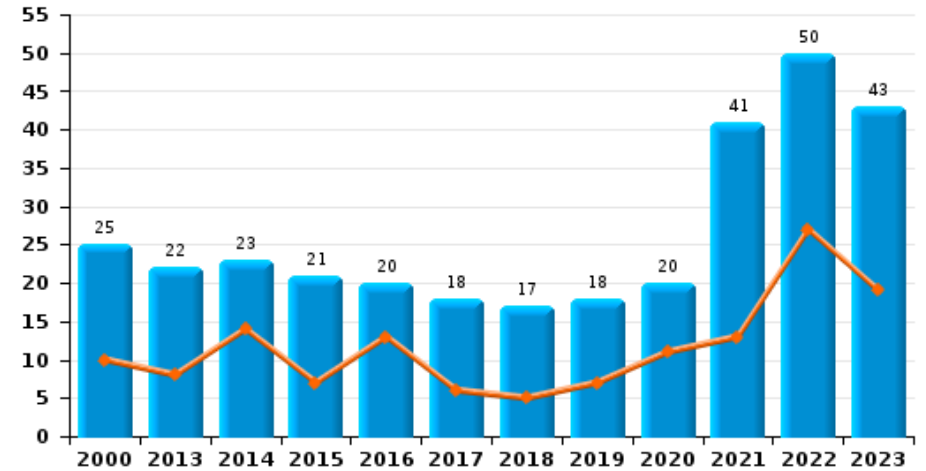
ZONE OUEST BRABANT WALLON

Jaar	■
Semester 1	■

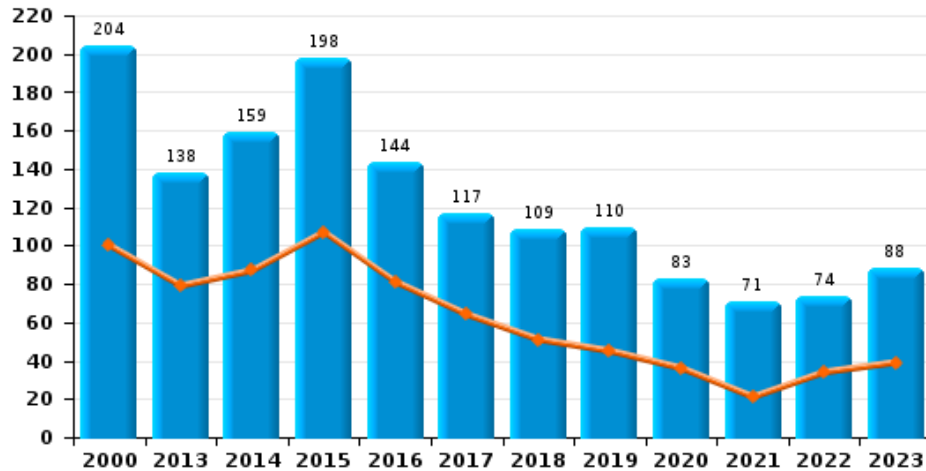
Bromfietsdiefstal



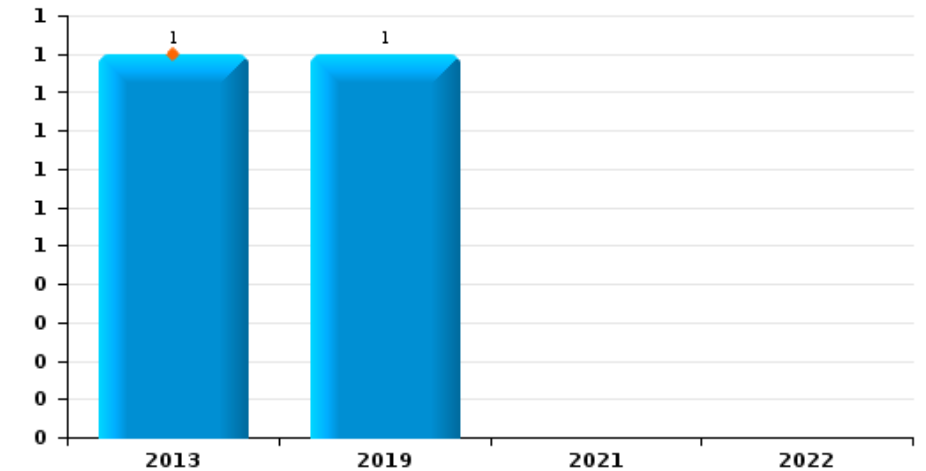
Fietsdiefstal



Diefstal uit of aan voertuig



Sacjacking uit auto

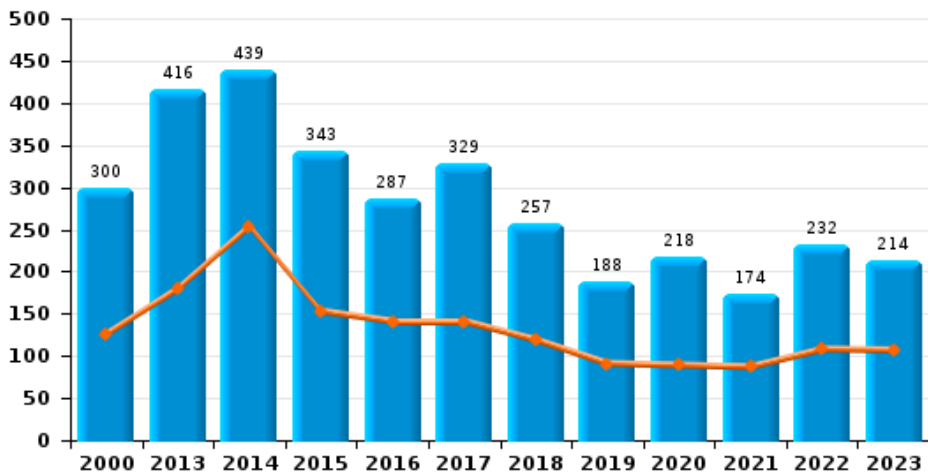




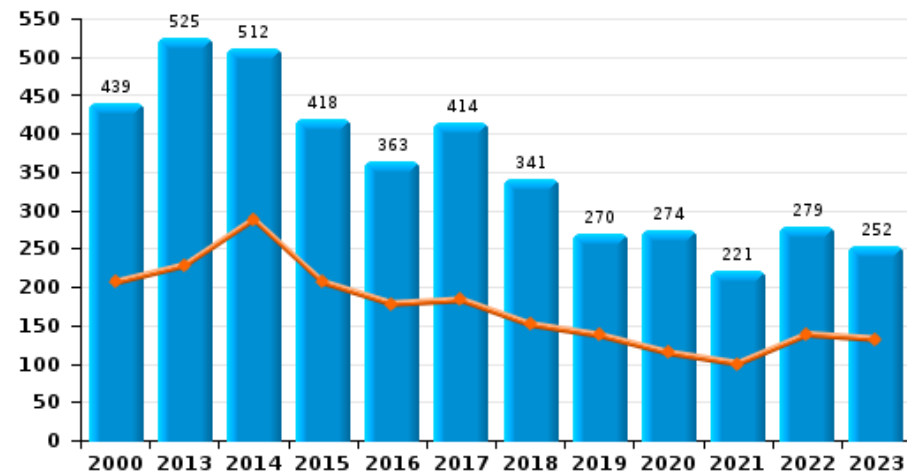
ZONE OUEST BRABANT WALLON



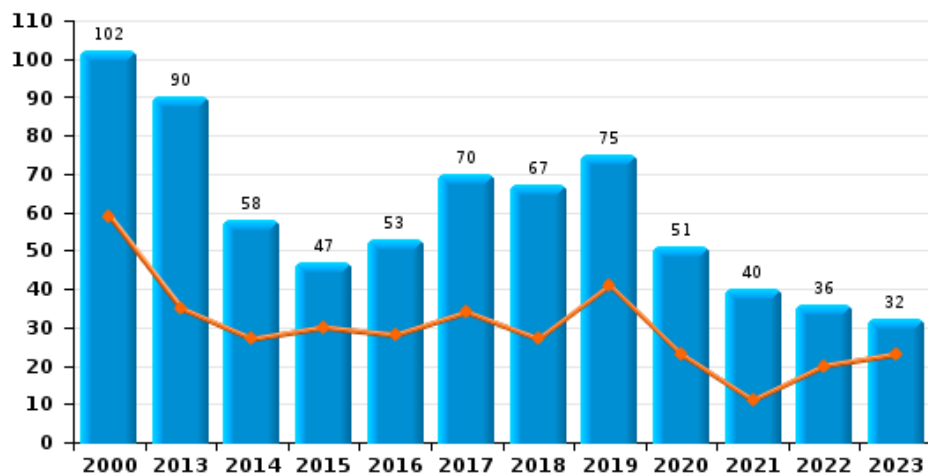
Woninginbraak



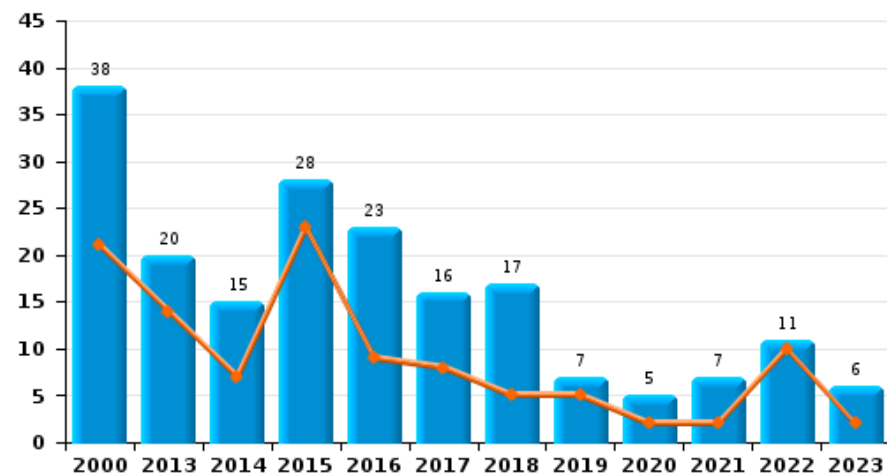
Inbraak in gebouw (totaal)



Inbraak in bedrijf of handelszaak





Inbraak in openbare of overheidsinstelling

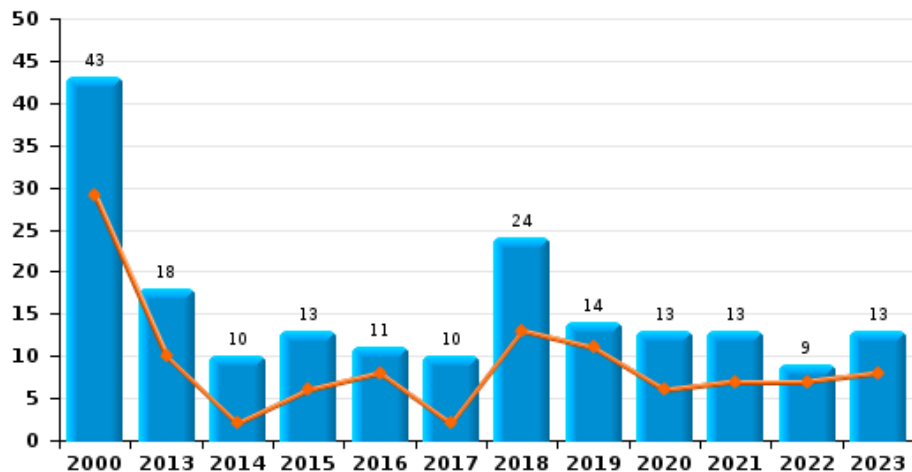




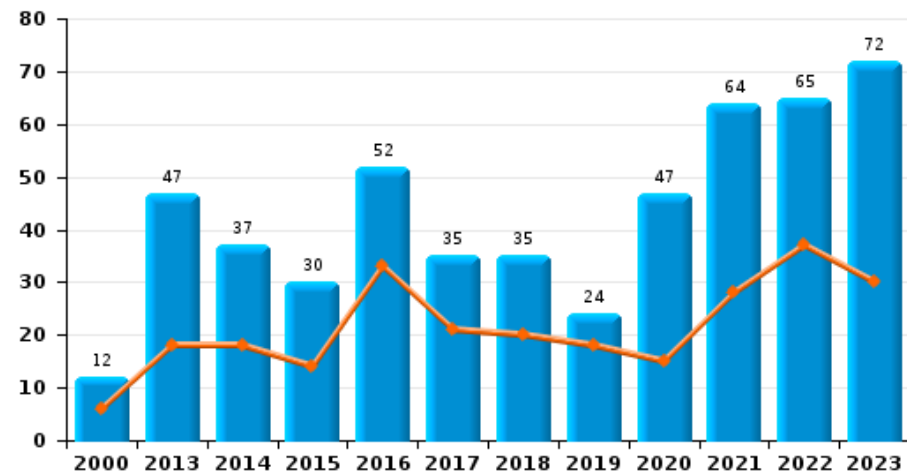
ZONE OUEST BRABANT WALLON

Jaar 
Semester 1 

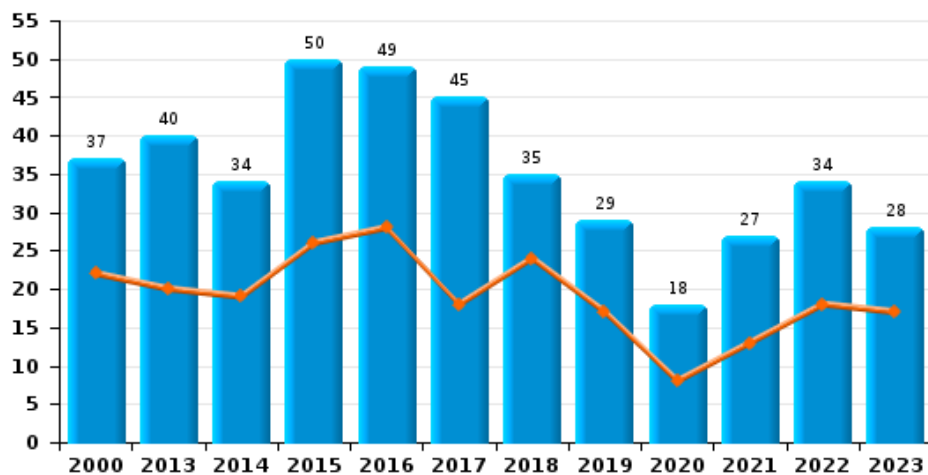
Diefstal gewapenderhand



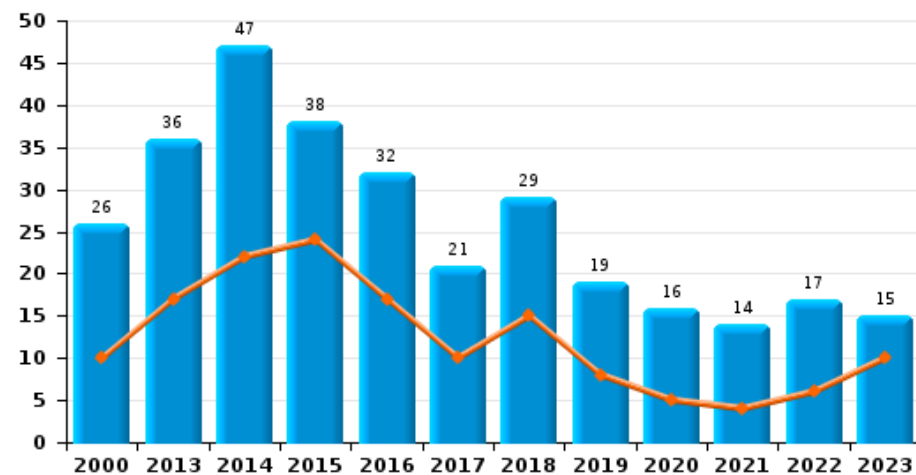
Winkeldiefstal



Diefstal met geweld zonder wapen

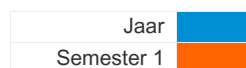


Zakkenrollerij

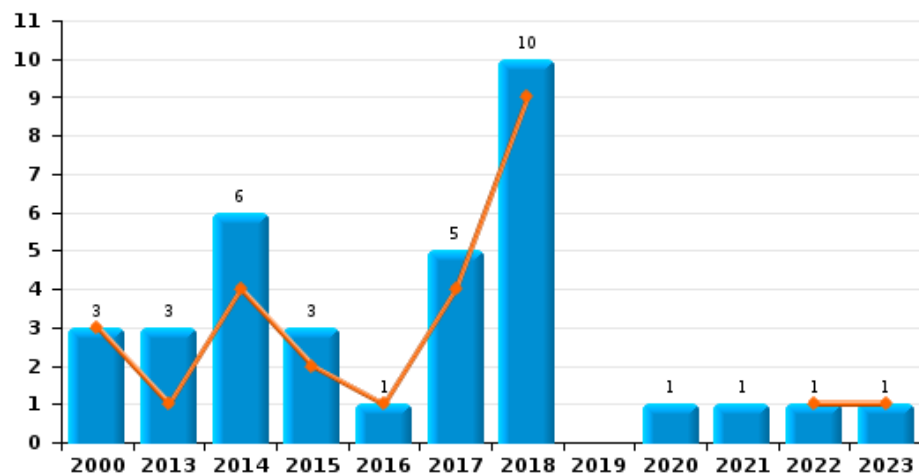




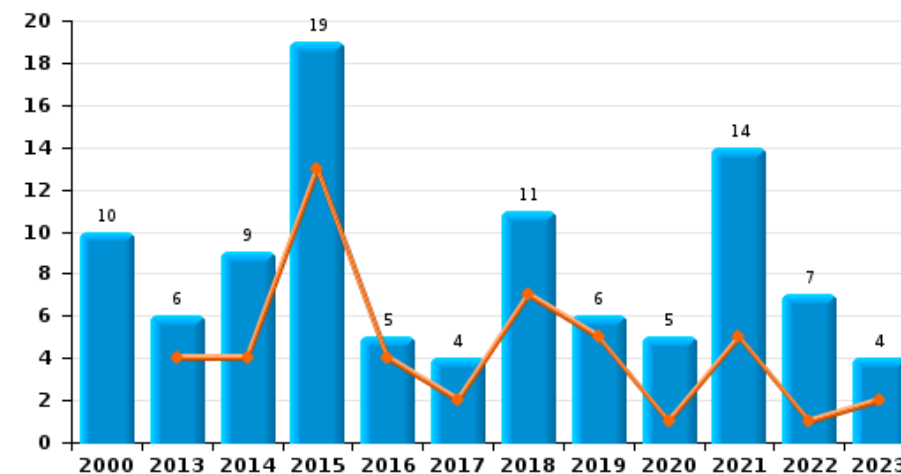
ZONE OUEST BRABANT WALLON



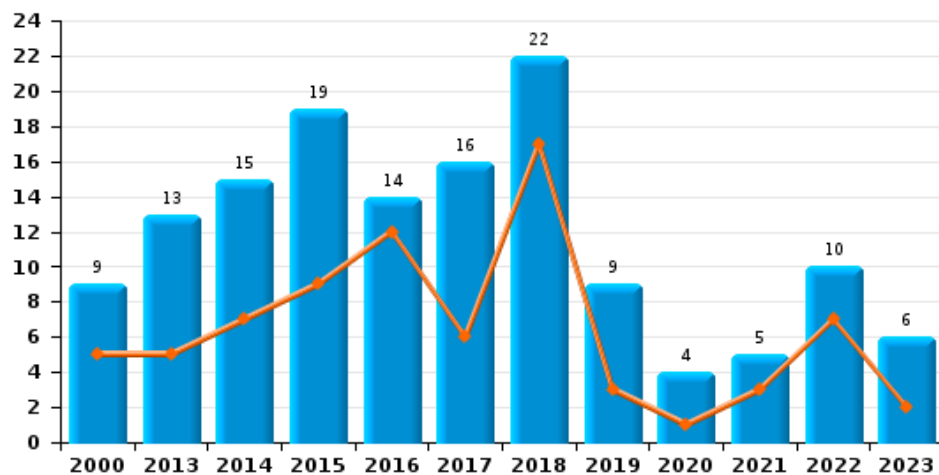
Handtasroof



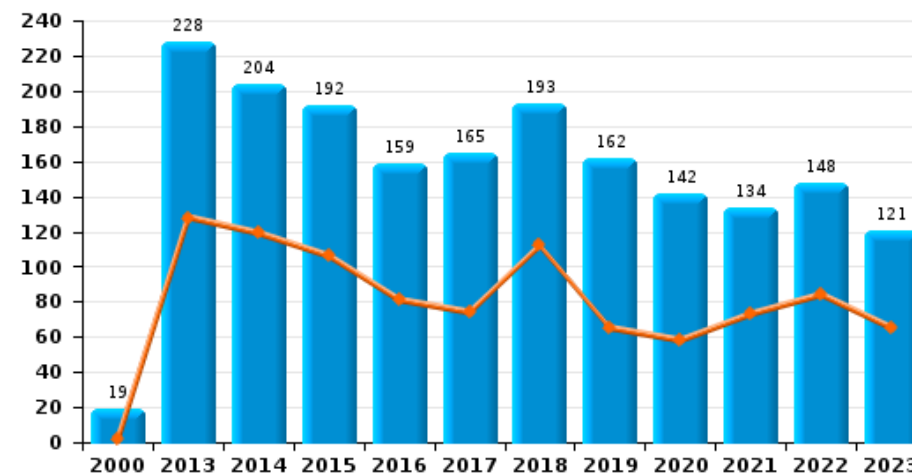
Graffiti



Grijpdiefstal



Beschadiging van auto





ZONE OUEST BRABANT WALLON

CF Diefstal vervoermiddel

		2000	2013	2014	2015	2016	2017	2018	2019	2020	2021	2022	2023
Autodiefstal	Sem 1	83	21	12	26	22	19	18	19	13	5	6	9
	Sem 2	62	20	20	24	26	33	23	20	5	8	14	8
	Totaal	145	41	32	50	48	52	41	39	18	13	20	17
Motodiefstal	Sem 1	6	4	3	1	1	1	3		2		3	2
	Sem 2	4	2	8	2	5	3	1		2	1	3	3
	Totaal	10	6	11	3	6	4	4		4	1	6	5
Carjacking	Sem 1	7	1				1	2					
	Sem 2	5	1		1		2	2			1	4	
	Totaal	12	2		1		3	4			1	4	
Homejacking	Sem 1	4						1		1			
	Totaal	4						1		1			
Garagediefstal	Sem 1	4	5	2	1	4	1		3				
	Sem 2	6	3	1	1	4	2	4	1	1			
	Totaal	10	8	3	2	8	3	4	4	1			
Bromfietsdiefstal	Sem 1	29	4	2	4	8	5	4	1	2	1	2	4
	Sem 2	23	2	9	6	5	5	4	2	5	3	4	2
	Totaal	52	6	11	10	13	10	8	3	7	4	6	6
Fietsdiefstal	Sem 1	10	8	14	7	13	6	5	7	11	13	27	19
	Sem 2	15	14	9	14	7	12	12	11	9	28	23	24
	Totaal	25	22	23	21	20	18	17	18	20	41	50	43



CF Inbraak

		2000	2013	2014	2015	2016	2017	2018	2019	2020	2021	2022	2023
Woninginbraak	Sem 1	126	180	254	153	141	141	119	91	89	87	108	107
	Sem 2	174	236	185	190	146	188	138	97	129	87	124	107
	Totaal	300	416	439	343	287	329	257	188	218	174	232	214
Inbraak in bedrijf of handelszaak	Sem 1	59	35	27	30	28	34	27	41	23	11	20	23
	Sem 2	43	55	31	17	25	36	40	34	28	29	16	9
	Totaal	102	90	58	47	53	70	67	75	51	40	36	32
Inbraak in openbare of overheidsinstelling	Sem 1	21	14	7	23	9	8	5	5	2	2	10	2
	Sem 2	17	6	8	5	14	8	12	2	3	5	1	4
	Totaal	38	20	15	28	23	16	17	7	5	7	11	6
Ramkraak	Sem 1	2		3		1			1				
	Sem 2					1			1				
	Totaal	2		3		2			2				
Inbraak in gebouw (totaal)	Sem 1	206	228	288	206	178	183	151	137	114	100	138	132
	Sem 2	233	297	224	212	185	231	190	133	160	121	141	120
	Totaal	439	525	512	418	363	414	341	270	274	221	279	252



CF Diefstal andere

		2000	2013	2014	2015	2016	2017	2018	2019	2020	2021	2022	2023
Diefstal gewapenderhand	Sem 1	29	10	2	6	8	2	13	11	6	7	7	8
	Sem 2	14	8	8	7	3	8	11	3	7	6	2	5
Totaal		43	18	10	13	11	10	24	14	13	13	9	13
Diefstal met geweld zonder wapen	Sem 1	22	20	19	26	28	18	24	17	8	13	18	17
	Sem 2	15	20	15	24	21	27	11	12	10	14	16	11
Totaal		37	40	34	50	49	45	35	29	18	27	34	28
Diefstal uit of aan voertuig	Sem 1	100	79	87	107	81	64	51	45	36	21	34	39
	Sem 2	104	59	72	91	63	53	58	65	47	50	40	49
Totaal		204	138	159	198	144	117	109	110	83	71	74	88
Sacjacking uit auto	Sem 1		1										
	Sem 2								1				
Totaal			1						1				
Diefstal van wapens en explosieven	Sem 1	4	1	6	5	1	1	2	2	1	4	1	1
	Sem 2	2	6	4	8	2	3	4		6	2		1
Totaal		6	7	10	13	3	4	6	2	7	6	1	2
Handtasroof	Sem 1	3	1	4	2	1	4	9				1	1
	Sem 2		2	2	1		1	1		1	1		
Totaal		3	3	6	3	1	5	10		1	1	1	1
Grijpdiefstal	Sem 1	5	5	7	9	12	6	17	3	1	3	7	2
	Sem 2	4	8	8	10	2	10	5	6	3	2	3	4
Totaal		9	13	15	19	14	16	22	9	4	5	10	6
Zakkenrollerij	Sem 1	10	17	22	24	17	10	15	8	5	4	6	10
	Sem 2	16	19	25	14	15	11	14	11	11	10	11	5
Totaal		26	36	47	38	32	21	29	19	16	14	17	15



Winkeldiefstal	Sem 1	6	18	18	14	33	21	20	18	15	28	37	30
	Sem 2	6	29	19	16	19	14	15	6	32	36	28	42
	Totaal	12	47	37	30	52	35	35	24	47	64	65	72
Diefstal met list	Sem 1	11	17	18	16	11	12	11	18	3	2	10	3
	Sem 2	17	17	9	5	8	8	11	5	11	5	3	4
	Totaal	28	34	27	21	19	20	22	23	14	7	13	7
Metaaldiefstal	Sem 1	2	21	3	2	3	2	2	1		3	1	3
	Sem 2	1	8		4		3	3	1		5	3	4
	Totaal	3	29	3	6	3	5	5	2		8	4	7
Werfdiefstal	Sem 1	13	8	14	6	3	5	7	4	4		2	2
	Sem 2	7	16	8	4	5	2	6	4	1	3	8	4
	Totaal	20	24	22	10	8	7	13	8	5	3	10	6
Home-invasie	Sem 1					1							1
	Sem 2				1			1	1	1	1		
	Totaal				1			1	1	1	1		1
Dierendiefstal	Sem 1	3	1	2	5	4	3	4	5	2	3	2	2
	Sem 2	2	5	2	2	1	1	5		2	3		
	Totaal	5	6	4	7	5	4	9	5	4	6	2	2
Ladingdiefstal	Sem 1			1	1	3	1	1		1			
	Sem 2		1		4	3			2		1		1
	Totaal		1	1	5	6	1	1	2	1	1		1



ICT-criminaliteit

		2000	2013	2014	2015	2016	2017	2018	2019	2020	2021	2022	2023
Betaalkaartfraude	Sem 1	3	23	22	33	26	15	12	18	22	11	31	21
	Sem 2	1	22	16	18	21	24	16	28	24	24	37	9
Totaal		4	45	38	51	47	39	28	46	46	35	68	30
Phishing	Sem 1		3	1			2	2	5	4	8	6	6
	Sem 2		1				1	1	3	3	10	7	27
Totaal			4	1			3	3	8	7	18	13	33
Ransomware	Sem 1						1	1					1
	Sem 2											1	
Totaal							1	1				1	1
Shouldersurfing	Sem 1		7	5	2	2	2	1	2	3	1		1
	Sem 2		1	1	1	4	4			2	1		1
Totaal			8	6	3	6	6	1	2	5	2		2
Skimming	Sem 1		2	1	1				6	1			
	Sem 2		1	1		1	1						
Totaal			3	2	1	1	1		6	1			



CF Andere

		2000	2013	2014	2015	2016	2017	2018	2019	2020	2021	2022	2023
Geweld tegen beroepen van algemeen belang	Sem 1	2	4	7	5	7	5	7	6	5	1	6	2
	Sem 2		7	9	3	7	6	4	9	4	5	4	7
	Totaal	2	11	16	8	14	11	11	15	9	6	10	9
Groepsverkrachting	Sem 1	3		2									
	Totaal	3		2									
Graffiti	Sem 1		4	4	13	4	2	7	5	1	5	1	2
	Sem 2	10	2	5	6	1	2	4	1	4	9	6	2
	Totaal	10	6	9	19	5	4	11	6	5	14	7	4
Beschadiging van auto	Sem 1	2	128	119	106	81	74	112	65	58	73	84	65
	Sem 2	17	100	85	86	78	91	81	97	84	61	64	56
	Totaal	19	228	204	192	159	165	193	162	142	134	148	121
Steekpartij	Sem 1					2		2	1				
	Sem 2		1	2		2		1	1	1	2	2	1
	Totaal		1	2		4		3	2	1	2	2	1



FE Intrafamiliaal geweld (IFG)

		2000	2013	2014	2015	2016	2017	2018	2019	2020	2021	2022	2023
IFG: fysiek, binnen het koppel	Sem 1	8	25	31	28	28	27	42	38	30	41	56	68
	Sem 2	7	32	32	32	33	46	32	51	39	41	63	52
Totaal		15	57	63	60	61	73	74	89	69	82	119	120
IFG: fysiek, tegen afstammelingen	Sem 1	2	7	12	11	5	6	5	6	12	10	11	15
	Sem 2	2	4	7	7	12	7	7	8	7	6	7	12
Totaal		4	11	19	18	17	13	12	14	19	16	18	27
IFG: fysiek, tegen andere leden	Sem 1	31	4	16	4	10	5	7	10	3	5	8	9
	Sem 2	34	4	3	7	10	4	5	4	9	5	11	18
Totaal		65	8	19	11	20	9	12	14	12	10	19	27
IFG: seksueel, binnen het koppel	Sem 1					1		1					1
	Sem 2								2				
Totaal						1		1	2				1
IFG: seksueel, tegen afstammelingen	Sem 1	1	2	2	1	2	2	2	2	5	4	1	
	Sem 2	3	1	1	1	2	1	2	2	3	2		
Totaal		4	3	3	2	4	3	4	4	8	6	1	
IFG: seksueel, tegen andere leden	Sem 2	1											
Totaal		1											
IFG: psychisch, binnen het koppel	Sem 1	25	34	37	53	66	50	47	48	53	67	86	74
	Sem 2	41	30	55	55	30	56	55	76	62	66	77	68
Totaal		66	64	92	108	96	106	102	124	115	133	163	142
IFG: psychisch, tegen afstammelingen	Sem 1		1	1	1	2	3	2	1	3	2	6	2
	Sem 2					1	4	1	1		4	2	2
Totaal			1	1	1	3	7	3	2	3	6	8	4
IFG: psychisch, tegen andere leden	Sem 1				2		1	3	2	1	2	1	6
	Sem 2		2	1	1	1	1	1	1		1	1	5
Totaal			2	1	3	1	2	4	3	1	3	2	11



IFG: economisch, binnen het koppel	Sem 1	
	Sem 2	
Totaal		
IFG: economisch, tegen afstammelingen	Sem 2	1
	Totaal	1
IFG: economisch, tegen andere leden	Sem 1	16
	Sem 2	23
	Totaal	39

2	2		1	3	6	1				2
1	1	1	3	2	1	1	1	1	1	1
3	3	1	4	5	7	2	1	1	1	3
		1								1
		1								1
4	11	5	4	5	9	6	1	3	4	2
12	7	1	4	8	9	9	2	4	5	5
16	18	6	8	13	18	15	3	7	9	7



FE Hormonen en doping

		2000	2013	2014	2015	2016	2017	2018	2019	2020	2021	2022	2023
Humane doping	Sem 1		1	1		2	3	1	1				1
	Sem 2			1	2	1	2	1	2			1	
	Totaal		1	2	2	3	5	2	3			1	1
Illegale vetmesting	Sem 1										1		
	Sem 2											1	
	Totaal										1	1	



FE Drugs

		2000	2013	2014	2015	2016	2017	2018	2019	2020	2021	2022	2023
Verkoop van cocaïne	Sem 1		1	2	1	1	4			2	3		2
	Sem 2		1		2	4	2	2		2			7
	Totaal		2	2	3	5	6	2		4	3		9
Import-export van cocaïne	Sem 2				1	1							1
	Totaal				1	1							1
Productie van synthetische drugs	Sem 2										1		
	Totaal										1		
Import-export van synthetische drugs	Sem 2												1
	Totaal												1
Verkoop van synthetische drugs	Sem 1		2						1				1
	Sem 2									1			
	Totaal		2						1	1			1
Productie van cannabis (teelt)	Sem 1		1	2					3	2		1	
	Sem 2			1	1	2	1	1	1		3		
	Totaal		1	3	1	2	1	1	4	2	3	1	
Import-export van cannabis in grote hoeve.	Sem 1		1										
	Totaal		1										
Verkoop van cannabis in grote hoeveelheid	Sem 1				1	1			1				
	Totaal				1	1			1				
Import-export van heroïne	Sem 2												1
	Totaal												1
Verkoop-handel van heroïne	Sem 1		1			1				1	1		
	Sem 2												1
	Totaal		1			1				1	1		1



FE Wapenzwendel

		2000	2013	2014	2015	2016	2017	2018	2019	2020	2021	2022	2023
Handel en productie van vuurwapen	Sem 1		1	1						2	2		
	Sem 2						2			1			
	Totaal		1	1			2			3	2		
Handel en productie van niet-vuurwapen	Sem 2						2						
	Totaal						2						



FE Mensenhandel

		2000	2013	2014	2015	2016	2017	2018	2019	2020	2021	2022	2023
Mensenhandel - economische uitbuiting	Sem 1						1						
	Sem 2						2						
	Totaal						3						
Mensenhandel - seksuele uitbuiting	Sem 1		1				2				3		1
	Sem 2	1		1	2		1					1	
	Totaal	1	1	1	2		3				3	1	1



FE Geweld in de publieke ruimte

		2000	2013	2014	2015	2016	2017	2018	2019	2020	2021	2022	2023
Fysiek geweld (openbaar vervoer)	Sem 1	5	3	2	4	3	3	2	2	2	2	3	3
	Sem 2	1	5	2	5	2	4	1			2	4	2
Totaal		6	8	4	9	5	7	3	2	2	4	7	5
Fysiek geweld (openbare weg)	Sem 1	29	37	61	56	59	49	52	47	41	37	64	71
	Sem 2	35	47	49	40	52	47	37	52	36	40	58	52
Totaal		64	84	110	96	111	96	89	99	77	77	122	123
Fysiek geweld (andere openbare plaats)	Sem 1	1					1		1	3	2	8	4
	Sem 2	3	2	1	2	2	2	3	2	3	2	2	
Totaal		4	2	1	2	2	3	3	3	6	4	10	4
Fysiek geweld (publiek toegankelijke plaats)	Sem 1	21	8	13	17	9	14	7	14	5	12	19	17
	Sem 2	13	13	8	9	12	13	6	17	6	13	8	11
Totaal		34	21	21	26	21	27	13	31	11	25	27	28
Seksueel geweld (openbaar vervoer)	Sem 1								1	1			
	Sem 2									1			
Totaal									1	2			
Seksueel geweld (openbare weg)	Sem 1	7	2	1	3	1	1	1	1	1	3	2	2
	Sem 2	3	2	1		6	3	4	2	4	4		4
Totaal		10	4	2	3	7	4	5	3	5	7	2	6
Seksueel geweld (andere openbare plaats)	Sem 1		1							2	1		
	Sem 2	1							1	1			
Totaal		1	1						1	3	1		
Seksueel geweld (publiek toegankelijke plaats)	Sem 1	1	2	2	2	1	1	1		4			3
	Sem 2	1	1	1	1	1		3	2		3	1	2
Totaal		2	3	3	3	2	1	4	2	4	3	1	5



Psychisch geweld (openbaar vervoer)	Sem 1	3	3	2	1	1	5	6			1	3	
	Sem 2												
	Totaal	3	9	5	4	4	10	7	1	2	2	3	
Psychisch geweld (openbare weg)	Sem 1	40	51	64	46	41	48	55	54	42	58	64	66
	Sem 2	46	40	42	54	45	51	59	57	59	40	64	63
	Totaal	86	91	106	100	86	99	114	111	101	98	128	129
Psychisch geweld (andere openbare plaats)	Sem 1	2	3	3	3	2	6	2	2	5	2	8	9
	Sem 2	5	3	2	2	8	6	4	3	5	5	8	6
	Totaal	7	6	5	5	10	12	6	5	10	7	16	15
Psychisch geweld (publiek toegankelijke plaats)	Sem 1	20	9	11	13	12	14	15	20	5	13	11	13
	Sem 2	13	17	11	16	12	14	10	16	8	7	8	12
	Totaal	33	26	22	29	24	28	25	36	13	20	19	25
Diefstal gewapenderhand (openbare weg)	Sem 1	5	1	1	1	2	1	6	3		2	2	
	Sem 2	4	1	2	5	1	2	4	1		1		1
	Totaal	9	2	3	6	3	3	10	4		3	2	1
Diefstal gewapenderhand (andere openbare plaats)	Sem 1				1								
	Sem 2	1	1	1						1			1
	Totaal	1	1	1	1					1			1
Diefstal gewapenderhand (publiek toegank. plaats)	Sem 1	13	6	1	2	4	1	6	6	4	4	5	4
	Sem 2	8	5	2	2	2	6	5	1	4	3	1	2
	Totaal	21	11	3	4	6	7	11	7	8	7	6	6
Diefstal geweld zonder wapen (openbaar vervoer)	Sem 1	2	2		2	3	1			1		1	
	Sem 2			1	2	1					1		
	Totaal	2	2	1	4	4	1			1	1	1	
Diefstal geweld zonder wapen (openbare weg)	Sem 1	9	9	13	17	19	10	16	7	3	4	9	6
	Sem 2	8	13	11	14	11	16	6	5	6	7	6	4
	Totaal	17	22	24	31	30	26	22	12	9	11	15	10



Diefstal geweld zonder wapen (and. openb. plaats)	Sem 1	4
	Sem 2	2
Totaal		6

			1							
1				1		1				
1			1	1		1				

Diefstal geweld zonder wapen (pub. toegank. pl.)	Sem 1	
	Sem 2	2
Totaal		2

5	1	2	4	1	4	2	2	5	4	3
	1	3	5	4	1	1	1	3	1	2
5	2	5	9	5	5	3	3	8	5	5



FE Andere

		2000	2013	2014	2015	2016	2017	2018	2019	2020	2021	2022	2023
Nepagenten	Sem 1		2	2	3		1	4	1		1		1
	Sem 2	1	2	1		1							1
Totaal		1	4	3	3	1	1	4	1		1		2
Terrorisme, extremisme en radicalisme	Sem 1						1					1	
	Sem 2				1	2	1						
Totaal					1	2	2					1	
Cyberbelaging	Sem 1	4	13	48	48	33	53	44	37	27	35	44	50
	Sem 2		24	41	32	45	46	43	42	56	36	44	39
Totaal		4	37	89	80	78	99	87	79	83	71	88	89
Identiteitsfraude	Sem 1	3	4	12	18	18	17	28	14	12	14	25	17
	Sem 2	2	18	22	21	18	24	27	23	25	29	30	19
Totaal		5	22	34	39	36	41	55	37	37	43	55	36



ZONE OUEST BRABANT WALLON

2022

CF Diefstal vervoermiddel

	Jan	Feb	Maa	Apr	Mei	Jun	Jul	Aug	Sep	Okt	Nov	Dec	Totaal
Autodiefstal	2	2	1	1			4	2	1		5	2	20
Motodiefstal			1			2		1	1		1		6
Carjacking							1	1			2		4
Bromfietsdiefstal	1	1					1			2		1	6
Fietsdiefstal	7	6	3	5	1	5	4	13	2	4			50

CF Inbraak

	Jan	Feb	Maa	Apr	Mei	Jun	Jul	Aug	Sep	Okt	Nov	Dec	Totaal
Woninginbraak	25	17	24	16	9	17	16	36	14	15	18	25	232
Inbraak in bedrijf of handelszaak	5	4		1	6	4	2	7	2	2	1	2	36
Inbraak in openbare of overheidsinstelling		4	3	1	1	1			1				11
Inbraak in gebouw (totaal)	30	25	27	18	16	22	18	43	17	17	19	27	279

CF Diefstal andere

	Jan	Feb	Maa	Apr	Mei	Jun	Jul	Aug	Sep	Okt	Nov	Dec	Totaal
Diefstal gewapenderhand	4	1			1	1					1	1	9
Diefstal met geweld zonder wapen	5	2	3	2	4	2	4	3	2	4	2	1	34
Diefstal uit of aan voertuig	13	3	8	4	3	3	12	8	7	3	8	2	74
Diefstal van wapens en explosieven	1												1
Handtasroof				1									1
Grijpdiefstal	1		1	1	1	3	1		1	1			10
Zakkenrollerij	1			1	2	2	3	1	4		1	2	17
Winkeldiefstal	5	7	14	2	5	4	4	5	5	6	4	4	65
Diefstal met list	3		3	4				1		1		1	13
Metaaldiefstal					1		1	1	1				4
Werfdiefstal		1				1	2	1	2		1	2	10
Dierendiefstal					1	1							2



ICT-criminaliteit

	Jan	Feb	Maa	Apr	Mei	Jun	Jul	Aug	Sep	Okt	Nov	Dec	Totaal
Betaalkaartfraude	3	8	6	5	8	1	3	11	6	6	5	6	68
Phishing	3		1	2			1	4	1		1		13
Ransomware										1			1

CF Andere

	Jan	Feb	Maa	Apr	Mei	Jun	Jul	Aug	Sep	Okt	Nov	Dec	Totaal
Geweld tegen beroepen van algemeen belang			1	1	3	1	1		1		2		10
Graffiti					1			3		2	1		7
Beschadiging van auto	17	13	9	12	13	20	11	15	11	12	7	8	148
Steekpartij							1			1			2

FE Intrafamiliaal geweld (IFG)

	Jan	Feb	Maa	Apr	Mei	Jun	Jul	Aug	Sep	Okt	Nov	Dec	Totaal
IFG: fysiek, binnen het koppel	10	7	6	12	9	12	16	15	9	10	9	4	119
IFG: fysiek, tegen afstammelingen	3	5	1	1	1			4			1	2	18
IFG: fysiek, tegen andere leden	1		2	2	3			2	1	4		4	19
IFG: seksueel, tegen afstammelingen				1									1
IFG: psychisch, binnen het koppel	13	12	16	19	13	13	11	4	9	19	17	17	163
IFG: psychisch, tegen afstammelingen	2	1			2	1				2			8
IFG: psychisch, tegen andere leden			1									1	2
IFG: economisch, binnen het koppel											1		1
IFG: economisch, tegen andere leden	1	1	1		1			2		3			9

FE Hormonen en doping

	Sep	Dec	Totaal
Humane doping		1	1
Illegale vetmesting	1		1

FE Drugs

	Jun	Totaal
Productie van cannabis (teelt)	1	1



FE Mensenhandel

	Okt	Totaal
Mensenhandel - seksuele uitbuiting	1	1

FE Geweld in de publieke ruimte

	Jan	Feb	Maa	Apr	Mei	Jun	Jul	Aug	Sep	Okt	Nov	Dec	Totaal
Fysiek geweld (openbaar vervoer)			1	2					3			1	7
Fysiek geweld (openbare weg)	9	7	11	13	10	14	8	19	8	10	9	4	122
Fysiek geweld (andere openbare plaats)	2		2	1		3			2				10
Fysiek geweld (publiek toegankelijke plaats)			5	7	3	4	1	1			2	4	27
Seksueel geweld (openbare weg)					1	1							2
Seksueel geweld (publiek toegankelijke plaats)							1						1
Psychisch geweld (openbaar vervoer)		1		2									3
Psychisch geweld (openbare weg)	12	8	11	7	15	11	9	7	14	15	7	12	128
Psychisch geweld (andere openbare plaats)	3		1	2		2		2	1	2	1	2	16
Psychisch geweld (publiek toegankelijke plaats)	1	2	1	2	4	1	1	2	1	2	2		19
Diefstal gewapenderhand (openbare weg)	1					1							2
Diefstal gewapenderhand (publiek toegank. plaats)	3	1			1							1	6
Diefstal geweld zonder wapen (openbaar vervoer)						1							1
Diefstal geweld zonder wapen (openbare weg)	2		3	1	2	1	1	1	1	1	1	1	15
Diefstal geweld zonder wapen (pub. toegank. pl.)		2		1	1					1			5

FE Andere

	Jan	Feb	Maa	Apr	Mei	Jun	Jul	Aug	Sep	Okt	Nov	Dec	Totaal
Terrorisme, extremisme en radicalisme			1										1
Cyberbelaging	7	8	7	7	6	9	7	8	5	9	3	12	88
Identiteitsfraude	7	3		1	9	5	2	4	6	8	3	7	55



2023

CF Diefstal vervoermiddel

	Jan	Feb	Maa	Apr	Mei	Jun	Jul	Aug	Sep	Okt	Nov	Dec	Totaal
Autodiefstal	1		3	1	1	3	3	1	2	1		1	17
Motodiefstal	1		1					1	1			1	5
Bromfietsdiefstal			2	2						1		1	6
Fietsdiefstal	4	3	2	3	6	1	10	4	2	2	5	1	43

CF Inbraak

	Jan	Feb	Maa	Apr	Mei	Jun	Jul	Aug	Sep	Okt	Nov	Dec	Totaal
Woninginbraak	27	22	14	14	17	13	15	24	16	6	23	23	214
Inbraak in bedrijf of handelszaak	4	5	4	4	3	3	1	2	1	3	1	1	32
Inbraak in openbare of overheidsinstelling		1	1				3				1		6
Inbraak in gebouw (totaal)	31	28	19	18	20	16	19	26	17	9	25	24	252

CF Diefstal andere

	Jan	Feb	Maa	Apr	Mei	Jun	Jul	Aug	Sep	Okt	Nov	Dec	Totaal
Diefstal gewapenderhand	1	2	1		1	3	2	1		1	1		13
Diefstal met geweld zonder wapen	3	3	2	5	1	3	2	3		5		1	28
Diefstal uit of aan voertuig	6	4	1	4	15	9	16	7	4	10	7	5	88
Diefstal van wapens en explosieven	1						1						2
Handtasroof	1												1
Grijpdiefstal	1					1	1	1		1	1		6
Zakkenrollerij	3	2			1	4		1	2	1	1		15
Winkeldiefstal	6	5	1	4	4	10	9	7	3	10	7	6	72
Diefstal met list	1		2				1			2		1	7
Metaaldiefstal			2			1	2	1		1			7
Werfdiefstal		1				1		1	1	1		1	6
Home-invasie						1							1
Dierendiefstal					2								2
Ladingdiefstal										1			1



ICT-criminaliteit

	Jan	Feb	Maa	Apr	Mei	Jun	Jul	Aug	Sep	Okt	Nov	Dec	Totaal
Betaalkaartfraude	3	1	5	3	5	4	1	3	3	1	1		30
Phishing	1	1	1	2	1		5	8	3	2	4	5	33
Ransomware					1								1
Shouldersurfing				1						1			2

CF Andere

	Jan	Feb	Maa	Apr	Mei	Jun	Jul	Aug	Sep	Okt	Nov	Dec	Totaal
Geweld tegen beroepen van algemeen belang	1					1	1	1	1	3	1		9
Graffiti					1	1	1	1					4
Beschadiging van auto	8	12	10	7	13	15	8	15	8	6	8	11	121
Steekpartij									1				1

FE Intrafamiliaal geweld (IFG)

	Jan	Feb	Maa	Apr	Mei	Jun	Jul	Aug	Sep	Okt	Nov	Dec	Totaal
IFG: fysiek, binnen het koppel	13	13	8	10	14	10	9	9	6	8	11	9	120
IFG: fysiek, tegen afstammelingen	1	5	2		2	5	3		1	2	1	5	27
IFG: fysiek, tegen andere leden	1	1		4	1	2	2	2	5	2	2	5	27
IFG: seksueel, binnen het koppel	1												1
IFG: psychisch, binnen het koppel	17	10	12	8	16	11	10	12	10	15	11	10	142
IFG: psychisch, tegen afstammelingen			2					1				1	4
IFG: psychisch, tegen andere leden		1	2			3		1	2	2			11
IFG: economisch, binnen het koppel	1			1								1	3
IFG: economisch, tegen afstammelingen								1					1
IFG: economisch, tegen andere leden	1		1					1		3	1		7

FE Hormonen en doping

	Jan	Totaal
Humane doping	1	1



FE Drugs

	Maa	Apr	Mei	Jul	Sep	Okt	Nov	Totaal
Verkoop van cocaïne	1		1	2	2	1	2	9
Import-export van cocaïne					1			1
Import-export van synthetische drugs					1			1
Verkoop van synthetische drugs		1						1
Import-export van heroïne					1			1
Verkoop-handel van heroïne				1				1

FE Mensenhandel

	Mei	Totaal
Mensenhandel - seksuele uitbuiting	1	1

FE Geweld in de publieke ruimte

	Jan	Feb	Maa	Apr	Mei	Jun	Jul	Aug	Sep	Okt	Nov	Dec	Totaal
Fysiek geweld (openbaar vervoer)		1	1		1						1	1	5
Fysiek geweld (openbare weg)	12	10	9	15	9	16	8	11	11	6	7	9	123
Fysiek geweld (andere openbare plaats)	1		1		1	1							4
Fysiek geweld (publiek toegankelijke plaats)	5	1	3	5	1	2	2	2	4	2	1		28
Seksueel geweld (openbare weg)				1		1		1	2		1		6
Seksueel geweld (publiek toegankelijke plaats)			3				1		1				5
Psychisch geweld (openbare weg)	6	11	9	15	9	16	6	10	19	10	8	10	129
Psychisch geweld (andere openbare plaats)		1	2	3		3	2	1	2		1		15
Psychisch geweld (publiek toegankelijke plaats)	1	1	2	2	5	2	1	1	4	3	1	2	25
Diefstal gewapenderhand (openbare weg)										1			1
Diefstal gewapenderhand (andere openbare plaats)							1						1
Diefstal gewapenderhand (publiek toegank. plaats)		2	1			1		1			1		6
Diefstal geweld zonder wapen (openbare weg)		1		2	1	2	2	1		1			10
Diefstal geweld zonder wapen (pub. toegank. pl.)	2		1					1		1			5

**FE Andere**

	Jan	Feb	Maa	Apr	Mei	Jun	Jul	Aug	Sep	Okt	Nov	Dec	Totaal
Nepagenten			1				1						2
Cyberbelaging	9	9	11	12	6	3	6	8	5	7	8	5	89
Identiteitsfraude	2	3	3	5	1	3	6	3	3	2	4	1	36

POLITIËLE CRIMINALITEITSSTATISTIEKEN

PLEEGPLAATS: POLITIEZONE

ZONE OUEST BRABANT WALLON

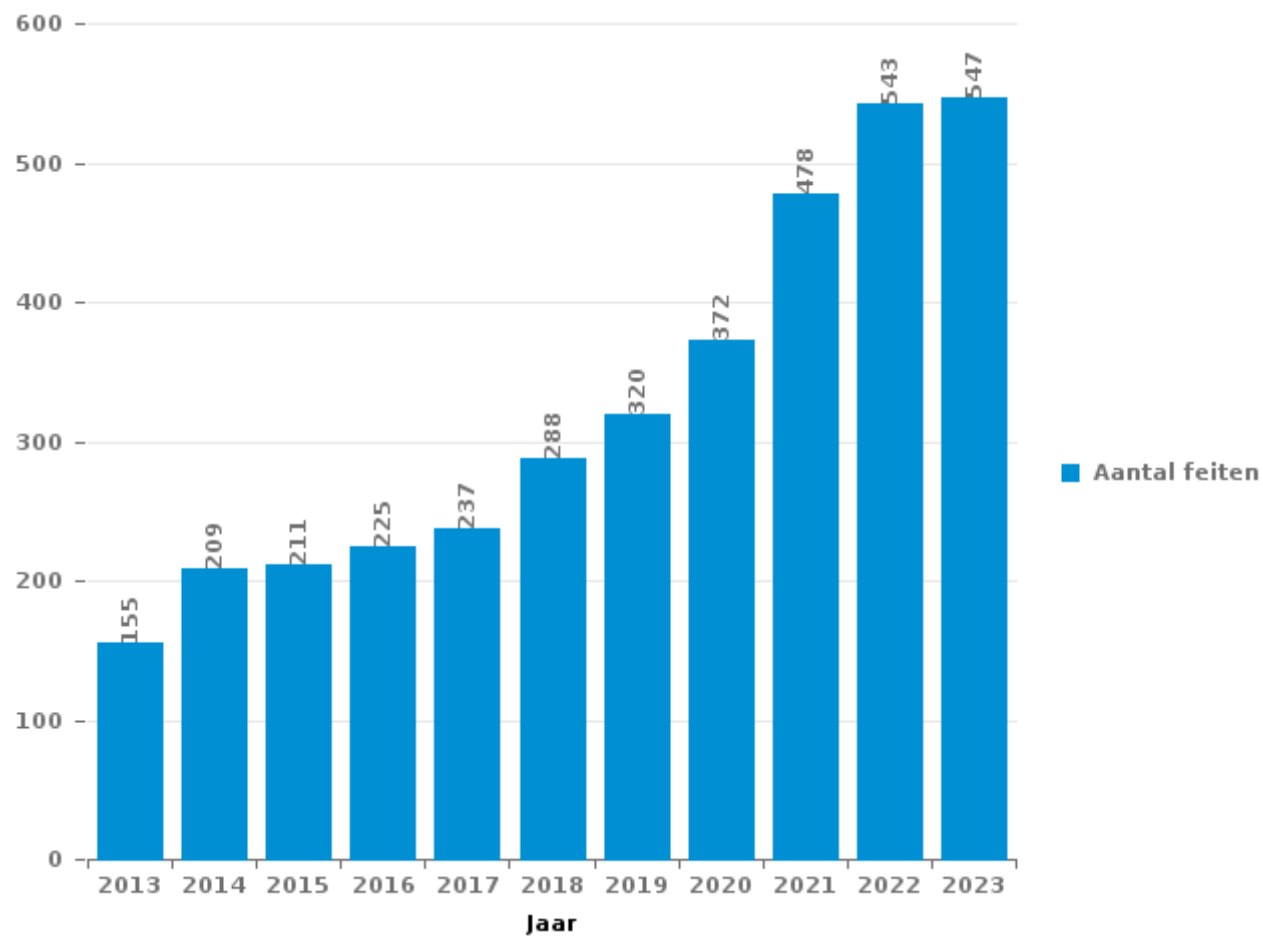
DEEL III : ICT



ZONE OUEST BRABANT WALLON

Totaal aantal misdrijven met een ICT/online element sinds 2013

(deze cijfers kunnen een onderschatting zijn, dit afhankelijk van vattingspraktijken en technische beperkingen)





ICT/online-crime in strikte zin

Inbreuken (exhaustief)

	2013	2014	2015	2016	2017	2018	2019	2020	2021	2022	2023
Informaticacriminaliteit: Hacking:	2		3	4	4	9	10	3	8	6	15
Informaticacriminaliteit: Informaticabedrog:	72	69	77	78	68	68	107	113	159	198	219
Informaticacriminaliteit: Sabotage:	3				2	1					1
Informaticacriminaliteit: Valsheid in informatica:	3	3	8	3	3	2	2	2	6	3	5
Misd. tegen andere morele waarden en gevoelens: Schenden van communicatie door particulier:			2			1					
Totaal:	80	72	90	85	77	81	119	118	173	207	240

Criminele figuren (apart bekijken - niet optellen met iets anders - risico op dubbeltelling!)

	2013	2014	2015	2016	2017	2018	2019	2020	2021	2022	2023
Betaalkaartfraude	45	38	51	47	39	28	46	46	35	68	30
Phishing	4	1			3	3	8	7	18	13	33
Ransomware					1	1				1	1
Shouldersurfing	8	6	3	6	6	1	2	5	2		2
Skimming	3	2	1	1	1		6	1			



ICT/online-crime in ruime zin

Inbreuken (enkel als feitcode bestaat)

	2013	2014	2015	2016	2017	2018	2019	2020	2021	2022	2023
Bedrog: Oplichting: Internetfraude	36	41	35	49	48	92	101	143	201	220	199
Misd. tegen andere morele waarden en gevoelens: Cyberlokking (lokken van minderjarige via ICT):									1		
Wapens en springstoffen: Andere: Verkoop per postorder/ internet van ander wapen					1						
Wapens en springstoffen: Andere: Verkoop per postorder/ internet van vuurwapen		1							1		
Zedenmisdrijven: Aanzetting tot ontucht: Reclame via ICT voor ontucht				1	1						
Zedenmisdrijven: Kinderpornografie: Toegang kinderporno via technologie								1	1		
Zedenmisdrijven: Voyeurisme: Verspreiding opname naaktheid of intimiteit			1	2	5	8	8	12	12	3	
Totaal:	36	42	36	52	55	100	109	156	216	223	199

Criminele figuren (apart bekijken - niet optellen met iets anders - risico op dubbeltelling!)

	2013	2014	2015	2016	2017	2018	2019	2020	2021	2022	2023
Cyberbelaging	37	89	80	78	99	87	79	83	71	88	89

POLITIËLE CRIMINALITEITSSTATISTIEKEN

PLEEGPLAATS: POLITIEZONE

ZONE OUEST BRABANT WALLON

DEEL IV : BESTEMMING PLAATS



ZONE OUEST BRABANT WALLON

Diefstal en afpersing

	2000	2013	2014	2015	2016	2017	2018	2019	2020	2021	2022	2023
Woning: huis	278	431	441	320	292	341	231	205	213	158	183	185
Openbare weg	270	224	246	274	266	205	211	194	158	136	140	156
Winkel	103	88	93	59	104	89	85	76	78	91	89	95
Parking	37	53	40	39	34	45	24	34	33	19	34	24
Woning: appartement	43	32	31	35	24	31	47	19	19	31	55	42
Bedrijf	60	49	28	28	25	39	21	42	29	30	20	25
Onbekend	103	14	12	16	13	12	12	13	13	16	13	5
Woning: aanhorigheid	32	28	18	17	8	18	15	14	21	33	17	16
Horeca	37	19	19	22	15	13	22	19	13	15	8	9
Woning: oprit	45	19	18	23	18	14	14	19	14	19		7
Vervoermiddel: auto	40	31	38	55	12	2	5	9	3	2	4	1
Woning: garage	26	10	15	19	15	8	16	10	13	11	30	26
Woning: onbepaald	10	13	13	15	14	18	19	10	19	6	15	25
Onderwijsinstelling	32	12	16	28	8	12	9	7	3	2	9	8
Andere	8	20	13	16	11	9	12	10	10	7	14	13
Werf	16	23	19	10	8	7	13	8	5	3	10	6
Openbare dienst	27	19	7	11	6	4	15	3	6	3	8	9
Terrein	19	14	15	8	6	5	7	4	10	7	2	7
Sportinfrastructuur	12	10	12	16	12	4	11	7	3	2	8	6
Recreatie en cultuur	14	13	7	6	10	7	7	5	3	6	3	4
Spoorwegstation / busstation / metrostation	4	7	1	7	8	6	3	7	2	8	11	5
Woning: andere	4	5	6	6	4	4	6	6	2	9	11	2
Dokter / tandarts / apotheker	3	7	4	4	7	3	7	7	4	9	1	8
Bank / financiële instelling	2	7	9	7	7	11	4	3	1	3	4	3
Dienst	2	6	8	1	3	9	4	7		3	5	2
Rusthuis	8	4	1	11	3	2	5	2	2	3	5	
Stadion	13	4	4	2	1	2	7	5	2	1	2	1
Benzinestation	6	2	3	3		6	1	4	4	3	6	3
Ziekenhuis	12	8	5	4	5	2	1			2		1
Begraafplaats	9	4	1	5	2	4	1		1	1	1	7
Vervoermiddel: trein / tram / metrotrein	5	3	3	2	5	1	6	1	2	1	1	5
Vervoermiddel: vrachtwagen	1	8	8	6	2	2	2	2	3	1		
Vervoermiddel: andere	2		5	4	3		7	2	4	2	1	
Bestuurlijk gebouw	3	1	3		7	3	3	2	1	1	2	2
Religieus gebouw	4	2	3	1	2	1	1		1			
Vervoermiddel: autobus / autocar	1	1	1		1	1			1	2	2	1
Luchthaven		2	2	2	2							
Waterlopen en zeeën	3	1	1	2								
Fietsenstandplaats			1					1		1		1
Bankautomaat			1			1						
Ontuchthuis		1										1
Bushalte / tramhalte				1								
Totaal	1.294	1.195	1.171	1.085	963	941	854	757	696	647	714	711



ZONE OUEST BRABANT WALLON

Beschadigen van eigendom

	2000	2013	2014	2015	2016	2017	2018	2019	2020	2021	2022	2023
Openbare weg	163	197	177	175	135	145	171	146	115	113	136	105
Woning: hoofdverblijf	75	70	70	59	76	87	66	53	61	63	70	73
Parking	23	37	27	34	30	32	31	22	27	31	31	33
Woning: tuin	16	10	4	8	5	9	7	5	8	8	11	2
Terrein	12	7	5	8	6	5	8	9	6	7	6	4
Woning: onbepaald	9	2	8	7	5	10	11	4	1	5	6	8
Woning: oprit	18	5	7	8	6	3	6	2	7	2	4	2
Bedrijf	8	5	6	3	2	6	3	14	4	4	4	6
Woning: garage	7	3	3	5	4	6	3	4	2	5	4	9
Onderwijsinstelling	8	10	7	6	3	4	1	2	6	3	2	2
Vervoermiddel: auto	11	5	9	7	3	3	3	4	4			
Winkel	3	7	3	4	5	4	4	3	3	4	3	5
Openbare dienst	7	3	4	5	4	4	3	2	3	1	5	4
Horeca	8	2	4	3	2	2	3	7	2	2	2	5
Andere	3	2	2	3	1	4	4	4	4	2	3	8
Recreatie en cultuur	4	4	4	3	4	3	3		1	3	4	4
Werf	4	2	6	2	7	3	2	1	2	3	2	1
Onbekend	2	4	2	5	1	1	4	3	1	10		
Woning: aanhorigheid	7	2		1	5	3	1	2		2	1	2
Woning: tweede verblijf	4		1	1	1	3	2	2	4	1	3	4
Bestuurlijk gebouw	5	1	3		1	3		1	1	3	2	4
Politiebureau			2			3	3	3	3	1	1	2
Vervoermiddel: andere		2	1	3	2	4	1		2	2	1	
Ziekenhuis	1		2	2	2	3			1	6	1	
Sportinfrastructuur	4		1	3	2		3					4
Religieus gebouw	7		1	2	4					1		
Begraafplaats	2	1	1		1	1	2	1	2	3		
Rusthuis		1	1	3		2		1			2	
Stadion	2	1	1	1	2	1	1			1		
Benzinestation	3		1	1	1		1				2	
Spoorwegstation / busstation / metrostation	1	1		1	2					1		2
Dienst	1			1	1		1		1			1
Bank / financiële instelling		1		1	1					1		
Bushalte / tramhalte			1	1							1	1
Dokter / tandarts / apotheker	1			1		1	1					
Waterlopen en zeeën	2					1			1			
Luchthaven				2								
Vervoermiddel: trein / tram / metrotrein	1											
Totaal	422	385	364	369	324	356	349	295	272	288	307	291



ZONE OUEST BRABANT WALLON

Misdrijven tegen de lichamelijke integriteit

	2000	2013	2014	2015	2016	2017	2018	2019	2020	2021	2022	2023
Woning	81	108	127	97	106	118	117	142	134	136	188	185
Openbare weg	67	89	116	106	123	107	105	118	88	84	133	139
Openbare dienst	5	13	8	4	17	18	14	30	11	19	27	20
Onderwijsinstelling	6	8	13	8	8	9	5	12	7	10	8	10
Horeca	14	2	3	5	4	10	4	8	2	2	5	5
Parking	4	3	6	6	7	9	1	5	1	5	9	2
Woning: oprit	7	1	1	3	2	6	1	3	6		1	2
Spoorwegstation / busstation / metrostation	1	6	2	5	4	6	2	1	1	2	1	1
Onbekend	11	3	2	5	4	2	1		1	2		
Bedrijf	4	3	2		2	2	1	6	1	3	3	2
Winkel	5	1	3	2	2	1	1	3		5	2	3
Terrein	3	2	1	2	1	3	2	1	2	5	2	
Woning: tuin	3	3		1		3	1	1	2	3	4	2
Sportinfrastructuur	1	2	2	2	1	2		2	1	1	4	4
Recreatie en cultuur	1	2	2	4		1	3	2		2	1	2
Vervoermiddel: autobus / autocar	3	1	1	2	2	1		1	1	2	4	2
Rusthuis		2	2	2		3	2	2	2	1		1
Stadion		5		2	1	1	1	3	1		1	1
Andere		1	1		3	2	1		1	1	1	4
Benzinestation	3	1			2		1			1	2	2
Vervoermiddel: trein / tram / metrotrein	1	1	2	2	1	3						1
Ziekenhuis			1	3	1				1	1		
Dienst	1		1				1					1
Ontuchthuis							2		1			1
Vervoermiddel: andere	1						1	1				1
Bank / financiële instelling		1								1		1
Bushalte / tramhalte		1									1	1
Politiebureau						1		1		1		
Religieus gebouw					1					1	1	
Waterlopen en zeeën									1		1	
Bestuurlijk gebouw									1			
Dokter / tandarts / apotheker											1	
Totaal	222	259	296	261	292	308	267	342	266	288	400	393

POLITIËLE CRIMINALITEITSSTATISTIEKEN

PLEEGPLAATS: POLITIEZONE

ZONE OUEST BRABANT WALLON

DEEL V : POLITIEZONE VS TYPOLOGIE



GEREGISTREERDE CRIMINALITEIT: POLITIEZONE vs TYPOLOGIE

Typologie van de zone: Categorie 4

Politiezone
BERLAAR - NIJLEN
BODUKAP
BUGGENHOUT - LEBBEKE
CENTRE ARDENNE
CONDROZ-FAMENNE
FAGNES
GERAARDSBERGEN - LIERDE
GRENSLEIE
HERKO
HERMETON ET HEURE
HESBAYE
HESBAYE OUEST
LA MAZERINE
MIDOW
MIRA
ORNEAU-MEHAIGNE
OTTIGNIES - LOUVAIN-LA-NEUVE
POL AMOW
POLDER
POLICE DES HAUTS-PAYS
POLITIEZONE ARRO IEPER
POLITIEZONE BRT
POLITIEZONE HEIST
POLITIEZONE K-L-M
POLITIEZONE MAASLAND
POLITIEZONE NOORDERKEMPEN



GEREGISTREERDE CRIMINALITEIT: POLITIEZONE vs TYPOLOGIE

Politiezone
POLITIEZONE RUPEL
POLITIEZONE SCHELDE - LEIE
POLITIEZONE SPOORKIN
POLITIEZONE TARL
POLITIEZONE WESER-GÖHL
PZ BERINGEN/HAM/TESSENDERLO
PZ BERLARE/ZELE
PZ BILZEN/HOESLIT/RIEMST
PZ BLANKENBERGE/ZUIENKERKE
PZ BOORTMEERBEEK-HAACHT-KEERBERGEN
PZ DENDERLEEUV/HAALTERT
PZ DRUIVENSTREEK
PZ ERPE-MERE/LEDE
PZ GETEVALLEI
PZ HAMME/WAASMUNSTER
PZ HAMONT-ACHEL/PELT
PZ HEUSDEN-ZOLDER
PZ KRUIBEKE/TEMSE
PZ LANAKEN/MAASMECHELEN
PZ LOMMEL
PZ NINOVE
PZ VOER EN DIJLE
PZ WAASLAND-NOORD
PZ WETTEREN LAARNE WICHELEN
PZ ZWIJNDRECHT
SAMSOM
VOORKEMPEN
ZONE BASSE MEUSE



GEREGISTREERDE CRIMINALITEIT: POLITIEZONE vs TYPOLOGIE

Politiezone
ZONE DE POLICE DES 3 VALLEES
ZONE DES ARCHES
ZONE HAUTE-MEUSE
ZONE OUEST BRABANT WALLON
ZOTTEGEM HERZELE SÏLHOUTEM
ZP BERNISSART/PERUWELZ
ZP BINCHE-ANDERLUES-LERMES
ZP HAUTE SENNE



GEREGISTREERDE CRIMINALITEIT: POLITIEZONE vs TYPOLOGIE

Typologie van de zone: Categorie 4

Criminele figuur / Fenomeen	Niveau	% 2019 - 2020	% 2020 - 2021	% 2021 - 2022
Autodiefstal	POLITIEZONE	-53,8%	-27,8%	53,8%
	TYPOLOGIE	-30,9%	-9,6%	16,8%
Motodiefstal	POLITIEZONE	/	-75,0%	500,0%
	TYPOLOGIE	-36,3%	-10,3%	28,8%
Carjacking	POLITIEZONE	/	/	300,0%
	TYPOLOGIE	-36,7%	3,2%	-25,0%
Homejacking	POLITIEZONE	/	-100,0%	/
	TYPOLOGIE	-40,0%	22,2%	-18,2%
Garagediefstal	POLITIEZONE	-75,0%	-100,0%	/
	TYPOLOGIE	-61,7%	-1,8%	14,3%
Bromfietsdiefstal	POLITIEZONE	133,3%	-42,9%	50,0%
	TYPOLOGIE	-30,8%	-5,1%	32,3%
Fietsdiefstal	POLITIEZONE	11,1%	105,0%	22,0%
	TYPOLOGIE	-27,2%	3,2%	15,7%
Woninginbraak	POLITIEZONE	16,0%	-20,2%	33,3%
	TYPOLOGIE	-30,5%	-9,4%	33,2%
Inbraak in bedrijf of handelszaak	POLITIEZONE	-32,0%	-21,6%	-10,0%
	TYPOLOGIE	-35,0%	-10,7%	2,0%
Inbraak in openbare of overheidsinstelling	POLITIEZONE	-28,6%	40,0%	57,1%
	TYPOLOGIE	-18,4%	-24,3%	-2,9%
Ramkraak	POLITIEZONE	-100,0%	/	/
	TYPOLOGIE	-64,0%	-44,4%	0,0%



GEREGISTREERDE CRIMINALITEIT: POLITIEZONE vs TYPOLOGIE

Criminele figuur / Fenomeen	Niveau	% 2019 - 2020	% 2020 - 2021	% 2021 - 2022
Inbraak in gebouw (totaal)	POLITIEZONE	1,5%	-19,3%	26,2%
	TYPOLOGIE	-30,4%	-10,7%	26,5%
Diefstal gewapenderhand	POLITIEZONE	-7,1%	0,0%	-30,8%
	TYPOLOGIE	-16,5%	-16,0%	3,0%
Diefstal met geweld zonder wapen	POLITIEZONE	-37,9%	50,0%	25,9%
	TYPOLOGIE	-21,4%	2,9%	24,7%
Diefstal uit of aan voertuig	POLITIEZONE	-24,5%	-14,5%	4,2%
	TYPOLOGIE	-29,7%	-2,4%	4,8%
Sacjacking uit auto	POLITIEZONE	-100,0%	/	/
	TYPOLOGIE	-100,0%	/	0,0%
Diefstal van wapens en explosieven	POLITIEZONE	250,0%	-14,3%	-83,3%
	TYPOLOGIE	-33,0%	1,1%	0,0%
Steaming	POLITIEZONE	/	/	/
	TYPOLOGIE	30,0%	-46,2%	42,9%
Handtasroof	POLITIEZONE	/	0,0%	0,0%
	TYPOLOGIE	-42,1%	-31,8%	106,7%
Grijpdiefstal	POLITIEZONE	-55,6%	25,0%	100,0%
	TYPOLOGIE	-39,1%	-20,9%	86,8%
Zakkenrollerij	POLITIEZONE	-15,8%	-12,5%	21,4%
	TYPOLOGIE	-58,9%	-7,0%	64,3%
Winkeldiefstal	POLITIEZONE	95,8%	36,2%	1,6%
	TYPOLOGIE	-15,1%	7,0%	22,2%
Diefstal met list	POLITIEZONE	-39,1%	-50,0%	85,7%
	TYPOLOGIE	-37,3%	-5,7%	14,6%



GEREGISTREERDE CRIMINALITEIT: POLITIEZONE vs TYPOLOGIE

Criminele figuur / Fenomeen	Niveau	% 2019 - 2020	% 2020 - 2021	% 2021 - 2022
Metaaldiefstal	POLITIEZONE	-100,0%	/	-50,0%
	TYOLOGIE	-31,0%	12,2%	60,2%
Werfdiefstal	POLITIEZONE	-37,5%	-40,0%	233,3%
	TYOLOGIE	-9,4%	-6,8%	27,6%
Home-invasie	POLITIEZONE	0,0%	0,0%	-100,0%
	TYOLOGIE	-38,1%	23,1%	-15,6%
Dierendiefstal	POLITIEZONE	-20,0%	50,0%	-66,7%
	TYOLOGIE	-19,4%	-22,4%	-9,6%
Ladingdiefstal	POLITIEZONE	-50,0%	0,0%	-100,0%
	TYOLOGIE	-17,0%	-41,5%	11,8%
Betaalkaartfraude	POLITIEZONE	0,0%	-23,9%	94,3%
	TYOLOGIE	-30,6%	-19,5%	46,5%
Phishing	POLITIEZONE	-12,5%	157,1%	-27,8%
	TYOLOGIE	171,2%	14,6%	2,5%
Ransomware	POLITIEZONE	/	/	/
	TYOLOGIE	-36,0%	87,5%	-13,3%
Shouldersurfing	POLITIEZONE	150,0%	-60,0%	-100,0%
	TYOLOGIE	-63,0%	-27,8%	1,5%
Skimming	POLITIEZONE	-83,3%	-100,0%	/
	TYOLOGIE	-21,8%	-54,4%	151,6%
Geweld tegen beroepen van algemeen belang	POLITIEZONE	-40,0%	-33,3%	66,7%
	TYOLOGIE	-6,9%	6,0%	16,7%
Groepsverkrachting	POLITIEZONE	/	/	/
	TYOLOGIE	20,7%	-31,4%	12,5%



GEREGISTREERDE CRIMINALITEIT: POLITIEZONE vs TYPOLOGIE

Criminele figuur / Fenomeen	Niveau	% 2019 - 2020	% 2020 - 2021	% 2021 - 2022
Graffiti	POLITIEZONE	-16,7%	180,0%	-50,0%
	TYPOLOGIE	3,0%	-27,3%	47,7%
Beschadiging van auto	POLITIEZONE	-12,3%	-5,6%	10,4%
	TYPOLOGIE	-20,5%	1,8%	2,2%
Steekpartij	POLITIEZONE	-50,0%	100,0%	0,0%
	TYPOLOGIE	5,9%	3,7%	9,8%
IFG: fysiek, binnen het koppel	POLITIEZONE	-22,5%	18,8%	45,1%
	TYPOLOGIE	-9,1%	2,8%	9,8%
IFG: fysiek, tegen afstammelingen	POLITIEZONE	35,7%	-15,8%	12,5%
	TYPOLOGIE	-4,6%	9,3%	4,3%
IFG: fysiek, tegen andere leden	POLITIEZONE	-14,3%	-16,7%	90,0%
	TYPOLOGIE	-9,6%	7,6%	0,6%
IFG: seksueel, binnen het koppel	POLITIEZONE	100,0%	-100,0%	/
	TYPOLOGIE	2,4%	11,6%	12,5%
IFG: seksueel, tegen afstammelingen	POLITIEZONE	100,0%	-25,0%	-83,3%
	TYPOLOGIE	26,7%	-10,8%	-58,8%
IFG: seksueel, tegen andere leden	POLITIEZONE	/	/	/
	TYPOLOGIE	-12,5%	-7,1%	-23,1%
IFG: psychisch, binnen het koppel	POLITIEZONE	-7,3%	15,7%	22,6%
	TYPOLOGIE	-3,4%	7,5%	-1,2%
IFG: psychisch, tegen afstammelingen	POLITIEZONE	50,0%	100,0%	33,3%
	TYPOLOGIE	24,4%	14,9%	7,9%
IFG: psychisch, tegen andere leden	POLITIEZONE	-66,7%	200,0%	-33,3%
	TYPOLOGIE	2,6%	-7,3%	9,5%



GEREGISTREERDE CRIMINALITEIT: POLITIEZONE vs TYPOLOGIE

Criminele figuur / Fenomeen	Niveau	% 2019 - 2020	% 2020 - 2021	% 2021 - 2022
IFG: economisch, binnen het koppel	POLITIEZONE	-50,0%	0,0%	0,0%
	TYPOLGIE	-3,9%	-1,2%	2,6%
IFG: economisch, tegen afstammelingen	POLITIEZONE	/	/	/
	TYPOLGIE	21,1%	8,7%	-30,0%
IFG: economisch, tegen andere leden	POLITIEZONE	-80,0%	133,3%	28,6%
	TYPOLGIE	-34,3%	2,4%	19,9%
Humane doping	POLITIEZONE	-100,0%	/	/
	TYPOLGIE	-20,5%	-12,4%	-18,8%
Illegale vetmesting	POLITIEZONE	/	/	0,0%
	TYPOLGIE	162,5%	-14,3%	-11,1%
Verkoop van cocaïne	POLITIEZONE	/	-25,0%	-100,0%
	TYPOLGIE	-1,5%	2,7%	15,1%
Import-export van cocaïne	POLITIEZONE	/	/	/
	TYPOLGIE	-25,7%	-35,8%	28,8%
Productie van synthetische drugs	POLITIEZONE	/	/	-100,0%
	TYPOLGIE	4,2%	32,0%	-39,4%
Import-export van synthetische drugs	POLITIEZONE	/	/	/
	TYPOLGIE	-40,0%	-9,5%	47,4%
Verkoop van synthetische drugs	POLITIEZONE	0,0%	-100,0%	/
	TYPOLGIE	-6,8%	-9,8%	14,3%
Productie van cannabis (teelt)	POLITIEZONE	-50,0%	50,0%	-66,7%
	TYPOLGIE	-5,6%	-16,0%	-5,4%
Import-export van cannabis in grote hoeve.	POLITIEZONE	/	/	/
	TYPOLGIE	44,4%	-61,5%	40,0%



GEREGISTREERDE CRIMINALITEIT: POLITIEZONE vs TYPOLOGIE

Criminele figuur / Fenomeen	Niveau	% 2019 - 2020	% 2020 - 2021	% 2021 - 2022
Verkoop van cannabis in grote hoeveelheid	POLITIEZONE	-100,0%	/	/
	TYPOLGIE	14,3%	-4,2%	13,0%
Import-export van heroïne	POLITIEZONE	/	/	/
	TYPOLGIE	130,0%	-56,5%	110,0%
Verkoop-handel van heroïne	POLITIEZONE	/	0,0%	-100,0%
	TYPOLGIE	30,2%	-3,7%	3,8%
Handel en productie van vuurwapen	POLITIEZONE	/	-33,3%	-100,0%
	TYPOLGIE	7,4%	6,9%	-38,7%
Handel en productie van niet-vuurwapen	POLITIEZONE	/	/	/
	TYPOLGIE	-72,7%	66,7%	60,0%
Mensenhandel - economische uitbuiting	POLITIEZONE	/	/	/
	TYPOLGIE	-23,1%	40,0%	-7,1%
Mensenhandel - seksuele uitbuiting	POLITIEZONE	/	/	-66,7%
	TYPOLGIE	2,3%	81,8%	-22,5%
Fysiek geweld (openbaar vervoer)	POLITIEZONE	0,0%	100,0%	75,0%
	TYPOLGIE	-12,4%	12,1%	25,4%
Fysiek geweld (openbare weg)	POLITIEZONE	-22,2%	0,0%	58,4%
	TYPOLGIE	-13,4%	9,4%	7,2%
Fysiek geweld (andere openbare plaats)	POLITIEZONE	100,0%	-33,3%	150,0%
	TYPOLGIE	-4,6%	6,5%	6,5%
Fysiek geweld (publiek toegankelijke plaats)	POLITIEZONE	-64,5%	127,3%	8,0%
	TYPOLGIE	-43,0%	11,3%	42,0%
Seksueel geweld (openbaar vervoer)	POLITIEZONE	100,0%	-100,0%	/
	TYPOLGIE	9,8%	14,3%	-7,8%



GEREGISTREERDE CRIMINALITEIT: POLITIEZONE vs TYPOLOGIE

Criminele figuur / Fenomeen	Niveau	% 2019 - 2020	% 2020 - 2021	% 2021 - 2022
Seksueel geweld (openbare weg)	POLITIEZONE	66,7%	40,0%	-71,4%
	TYPOLGIE	-16,2%	5,8%	5,2%
Seksueel geweld (andere openbare plaats)	POLITIEZONE	200,0%	-66,7%	-100,0%
	TYPOLGIE	-5,3%	3,4%	-13,0%
Seksueel geweld (publiek toegankelijke plaats)	POLITIEZONE	100,0%	-25,0%	-66,7%
	TYPOLGIE	-31,5%	23,4%	26,2%
Psychisch geweld (openbaar vervoer)	POLITIEZONE	100,0%	0,0%	50,0%
	TYPOLGIE	-22,9%	20,0%	0,0%
Psychisch geweld (openbare weg)	POLITIEZONE	-9,0%	-3,0%	30,6%
	TYPOLGIE	1,9%	-4,0%	6,2%
Psychisch geweld (andere openbare plaats)	POLITIEZONE	100,0%	-30,0%	128,6%
	TYPOLGIE	11,5%	-16,2%	-1,5%
Psychisch geweld (publiek toegankelijke plaats)	POLITIEZONE	-63,9%	53,8%	-5,0%
	TYPOLGIE	-17,3%	-0,5%	11,2%
Diefstal gewapenderhand (openbaar vervoer)	POLITIEZONE	/	/	/
	TYPOLGIE	50,0%	-33,3%	75,0%
Diefstal gewapenderhand (openbare weg)	POLITIEZONE	-100,0%	/	-33,3%
	TYPOLGIE	-13,3%	-21,2%	14,9%
Diefstal gewapenderhand (andere openbare plaats)	POLITIEZONE	/	-100,0%	/
	TYPOLGIE	33,3%	-12,5%	-42,9%
Diefstal gewapenderhand (publiek toegank. plaats)	POLITIEZONE	14,3%	-12,5%	-14,3%
	TYPOLGIE	-23,9%	-19,0%	-7,1%
Diefstal geweld zonder wapen (openbaar vervoer)	POLITIEZONE	/	0,0%	0,0%
	TYPOLGIE	-10,8%	-30,3%	26,1%



GEREGISTREERDE CRIMINALITEIT: POLITIEZONE vs TYPOLOGIE

Criminele figuur / Fenomeen	Niveau	% 2019 - 2020	% 2020 - 2021	% 2021 - 2022
Diefstal geweld zonder wapen (openbare weg)	POLITIEZONE	-25,0%	22,2%	36,4%
	TYPOLOGIE	-29,5%	-8,6%	13,5%
Diefstal geweld zonder wapen (and. openb. plaats)	POLITIEZONE	-100,0%	/	/
	TYPOLOGIE	-9,5%	-21,1%	6,7%
Diefstal geweld zonder wapen (pub. toegank. pl.)	POLITIEZONE	0,0%	166,7%	-37,5%
	TYPOLOGIE	-29,4%	-11,4%	39,0%
Nepagenten	POLITIEZONE	-100,0%	/	-100,0%
	TYPOLOGIE	-38,3%	-24,3%	-21,4%
Terrorisme, extremisme en radicalisme	POLITIEZONE	/	/	/
	TYPOLOGIE	37,8%	-17,6%	-16,7%
Cyberbelaging	POLITIEZONE	5,1%	-14,5%	23,9%
	TYPOLOGIE	-7,9%	7,1%	-0,1%
Identiteitsfraude	POLITIEZONE	0,0%	16,2%	27,9%
	TYPOLOGIE	30,0%	-2,1%	2,7%

POLITIËLE CRIMINALITEITSSTATISTIEKEN

PLEEGPLAATS: POLITIEZONE

ZONE OUEST BRABANT WALLON

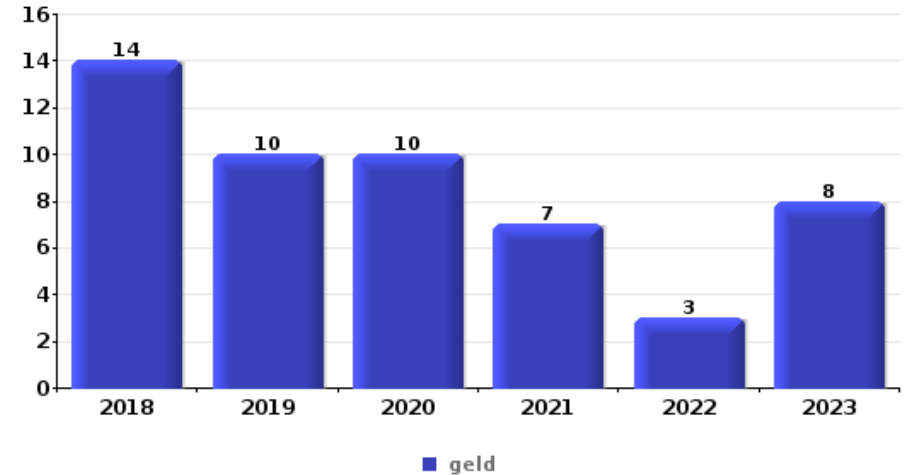
DEEL VI : VOORWERPEN EN VERVOERMIDDELEN



ZONE OUEST BRABANT WALLON

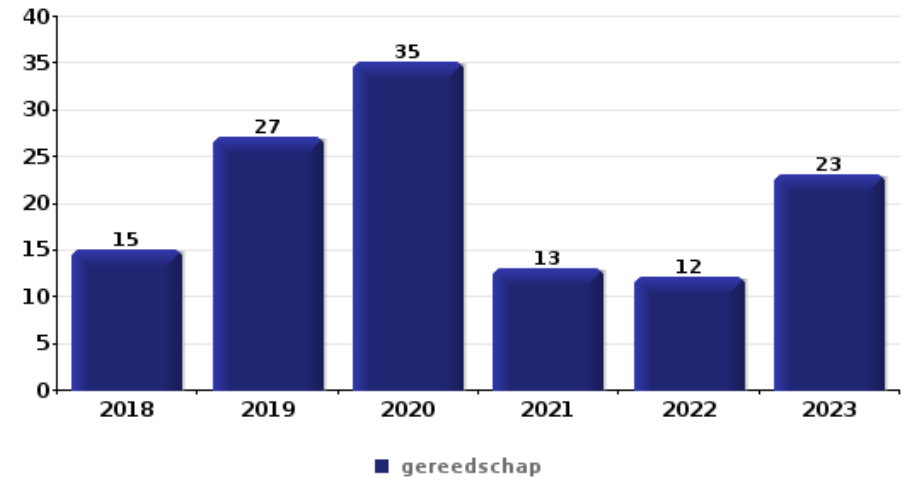
Diefstal gewapenderhand

Top 5 gestolen voorwerpen (obv aantal feiten)		2018	2019	2020	2021	2022	2023
1	geld	14	10	10	7	3	8
2	GSM en toebehoren	3	1	4	4	3	4
3	bankkaart / kredietkaart	1		1	2		4
3	identiteitskaart / paspoort	3		2	2		1
5	computer en toebehoren	2		2	1		1
5	juweel / uurwerk			2	1	1	2



Diefstal uit of aan voertuig

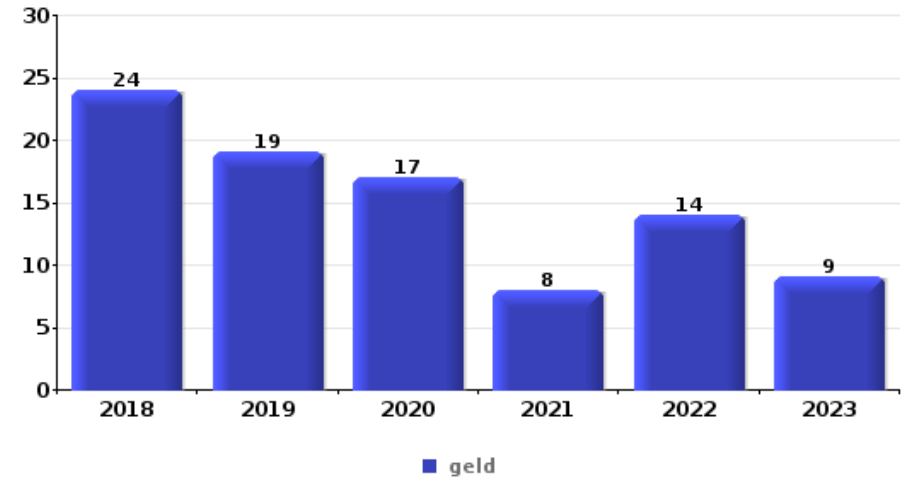
Top 5 gestolen voorwerpen (obv aantal feiten)		2018	2019	2020	2021	2022	2023
1	gereedschap	15	27	35	13	12	23
2	rijbewijs	22	10	4	11	14	14
3	identiteitskaart / paspoort	19	10	4	11	12	13
4	geld	17	13	2	3	16	13
5	bankkaart / kredietkaart	14	8	4	9	12	11
5	onderdeel van vervoermiddel	14	13	7	15	4	5





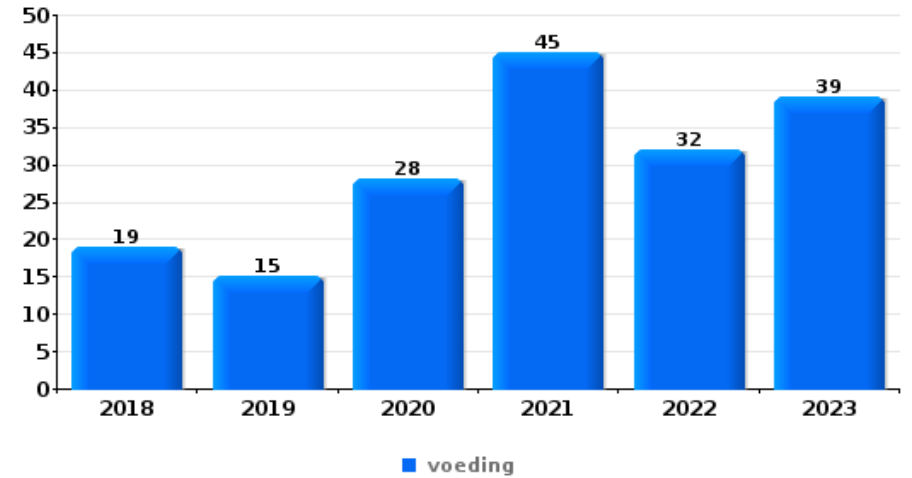
Inbraak in bedrijf of handelszaak

Top 5 gestolen voorwerpen (obv aantal feiten)		2018	2019	2020	2021	2022	2023
1	geld	24	19	17	8	14	9
2	voeding	8	2	3	2	3	2
3	gereedschap	1	8	4	3	2	1
4	computer en toebehoren	3	1	5	5		4
5	GSM en toebehoren	3	1	2	2	4	3



Winkeldiefstal

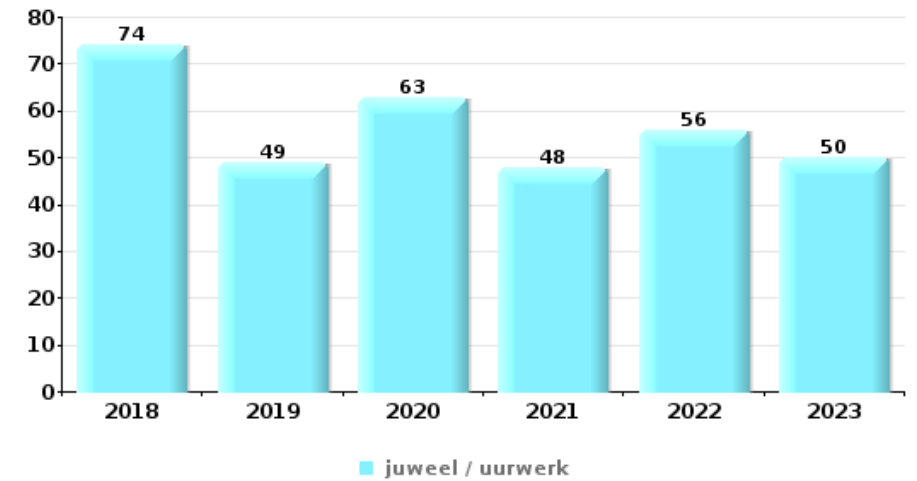
Top 5 gestolen voorwerpen (obv aantal feiten)		2018	2019	2020	2021	2022	2023
1	voeding	19	15	28	45	32	39
2	tabak	4	3	7	17	16	6
3	kleding	2	6	3	4	2	11
4	parfum / schoonheidsproduct	3	2	1		4	8
5	gereedschap	3		2		4	2



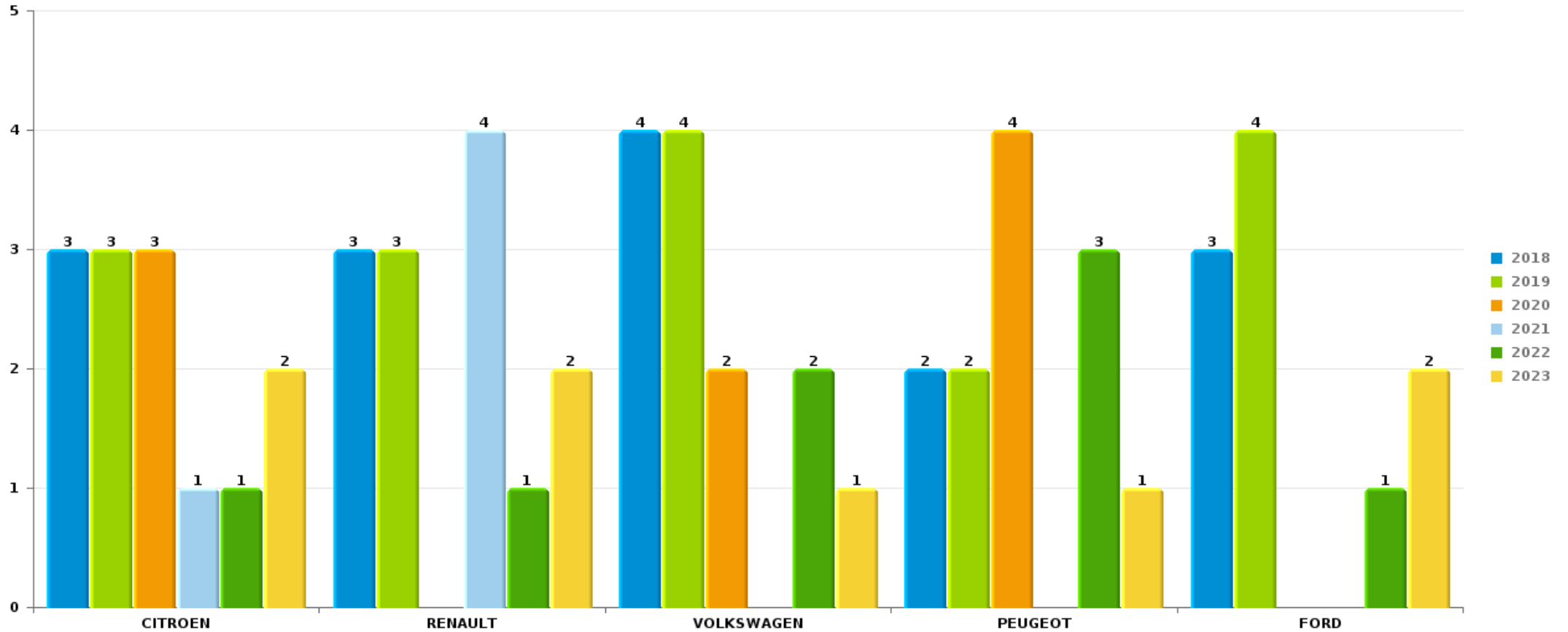


Woninginbraak

Top 5 gestolen voorwerpen (obv aantal feiten)		2018	2019	2020	2021	2022	2023
1	juweel / uurwerk	74	49	63	48	56	50
2	geld	51	43	53	36	43	40
3	multimedia	38	16	18	19	19	22
4	computer en toebehoren	39	24	25	14	12	14
5	gereedschap	13	15	8	17	28	18



Opmerking: wat betreft de voorwerpen worden er geen totalen gepresenteerd gezien bij eenzelfde feit meerdere voorwerpen kunnen gestolen zijn.

**ZONE OUEST BRABANT WALLON****Autodiefstal****Aantal gestolen auto's per merk (Top 5)**

POLITIËLE CRIMINALITEITSSTATISTIEKEN

PLEEGPLAATS: POLITIEZONE

ZONE OUEST BRABANT WALLON

DEEL VII : VERDACHTEN



Deel 1: Niveau FEITEN (telling van het aantal feiten waarbij een bepaald type verdachte betrokken is)

1.1. Aantal inbreuken volgens het geslacht van de gekende verdachten (per hoofdcategorie)

Doordat bij eenzelfde feit zowel een mannelijke als een vrouwelijke gekende verdachte betrokken kan zijn, is het mogelijk dat de som van de kolommen "Mannen" en "Vrouwen" hoger is dan de waarde in de kolom "Totaal..." (zie ook de methodologische nota)

ZONE OUEST BRABANT WALLON

2023

Hoofdcategorie / Geslacht	Totaal aantal feiten minstens 1 gekende	Mannen	%	Vrouwen	%
Drugs	272	257	94,5%	16	5,9%
Misdr. tegen de lichamelijke integriteit	125	112	89,6%	24	19,2%
Misdr. tegen de openbare veiligheid	93	87	93,5%	8	8,6%
Diefstal en afpersing	91	80	87,9%	13	14,3%
Misdr. tegen andere morele waarden en gevoelens	61	49	80,3%	12	19,7%
Dronkenschap en alcohol	56	41	73,2%	15	26,8%
Misdr. tegen gezag van de overheid	46	37	80,4%	11	23,9%
Milieu	38	23	60,5%	17	44,7%
Bedrog	32	28	87,5%	4	12,5%
Wapens en springstoffen	30	30	100,0%		
Beschadigen van eigendom	24	22	91,7%	2	8,3%
Vreemdelingenwetgeving	20	18	90,0%	2	10,0%
Misdr. tegen de openbare trouw	11	10	90,9%	2	18,2%
Zedenmisdrijven	12	12	100,0%		
Andere bijzondere wetten	11	11	100,0%		
Bevolkingsregister	5	3	60,0%	2	40,0%

GEREGISTREERDE CRIMINALITEIT: VERDACHTEN



Hoofdcategorie / Geslacht	Totaal aantal feiten minstens 1 gekende	Mannen	%	Vrouwen	%
Informaticacriminaliteit	5	4	80,0%	1	20,0%
Sociaal strafwetboek	5	2	40,0%	3	60,0%
Jeugdbescherming	3	3	100,0%		
Arbeid	1	1	100,0%		
Bescherming personen	1	1	100,0%		
Bescherming van de openbare inkomsten	1	1	100,0%		
Misdr. tegen het juridisch statuut van het kind	1	1	100,0%		
Totaal	944	833	88,2%	132	14,0%



1.2. Aantal inbreuken volgens het geslacht van de gekende verdachten (per criminele figuur)

Doordat bij eenzelfde criminele figuur zowel een mannelijke als een vrouwelijke gekende verdachte betrokken kan zijn, is het mogelijk dat de som van de kolommen "Mannen" en "Vrouwen" hoger is dan de waarde in de kolom "Totaal..." (zie ook de methodologische nota)

ZONE OUEST BRABANT WALLON

2023

CF Diefstal vervoermiddel

Criminele figuur / Geslacht	Totaal aantal feiten minstens 1 gekende verdachte	Mannen	%	Vrouwen	%
Autodiefstal	1	1	100,0%		
Bromfietsdiefstal	1	1	100,0%		
Fietsdiefstal	9	7	77,8%	2	22,2%
Totaal	NVT	NVT	NVT	NVT	NVT

CF Inbraak

Criminele figuur / Geslacht	Totaal aantal feiten minstens 1 gekende verdachte	Mannen	%
Woninginbraak	9	9	100,0%
Inbraak in bedrijf of handelszaak	3	3	100,0%
Inbraak in openbare of overheidsinstelling	1	1	100,0%
Inbraak in gebouw (totaal)	13	13	100,0%
Totaal	NVT	NVT	NVT

GEREGISTREERDE CRIMINALITEIT: VERDACHTEN



CF Diefstal andere

Criminele figuur / Geslacht	Totaal aantal feiten minstens 1 gekende verdachte	Mannen	%	Vrouwen	%
Diefstal gewapenderhand	4	4	100,0%		
Diefstal met geweld zonder wapen	6	6	100,0%	1	16,7%
Diefstal uit of aan voertuig	1	1	100,0%		
Winkeldiefstal	43	36	83,7%	8	18,6%
Diefstal met list	2	2	100,0%		
Metaaldiefstal	1	1	100,0%		
Totaal	NVT	NVT	NVT	NVT	NVT

ICT-criminaliteit

Criminele figuur / Geslacht	Totaal aantal feiten minstens 1 gekende verdachte	Mannen	%	Vrouwen	%
Betaalkaartfraude	4	3	75,0%	1	25,0%
Totaal	NVT	NVT	NVT	NVT	NVT

CF Andere

Criminele figuur / Geslacht	Totaal aantal feiten minstens 1 gekende verdachte	Mannen	%
Geweld tegen beroepen van algemeen belang	7	7	100,0%
Beschadiging van auto	12	12	100,0%
Steekpartij	1	1	100,0%
Totaal	NVT	NVT	NVT

GEREGISTREERDE CRIMINALITEIT: VERDACHTEN



FE Intrafamiliaal geweld (IFG)

Criminele figuur / Geslacht	Totaal aantal feiten minstens 1 gekende verdachte	Mannen	%	Vrouwen	%
IFG: fysiek, binnen het koppel	39	38	97,4%	10	25,6%
IFG: fysiek, tegen afstammelingen	5	4	80,0%	1	20,0%
IFG: fysiek, tegen andere leden	17	13	76,5%	5	29,4%
IFG: seksueel, binnen het koppel	1	1	100,0%		
IFG: psychisch, binnen het koppel	27	23	85,2%	5	18,5%
IFG: psychisch, tegen afstammelingen	3	3	100,0%		
IFG: psychisch, tegen andere leden	8	6	75,0%	2	25,0%
IFG: economisch, binnen het koppel	2	2	100,0%		
IFG: economisch, tegen afstammelingen	1	1	100,0%		
IFG: economisch, tegen andere leden	3	2	66,7%	1	33,3%
Totaal	NVT	NVT	NVT	NVT	NVT

FE Hormonen en doping

Criminele figuur / Geslacht	Totaal aantal feiten minstens 1 gekende verdachte	Mannen	%
Humane doping	1	1	100,0%
Totaal	NVT	NVT	NVT

FE Drugs

Criminele figuur / Geslacht	Totaal aantal feiten minstens 1 gekende verdachte	Mannen	%
Verkoop van cocaïne	4	4	100,0%
Import-export van cocaïne	1		
Import-export van synthetische drugs	1		
Import-export van heroïne	1		
Totaal	NVT	NVT	NVT

GEREGISTREERDE CRIMINALITEIT: VERDACHTEN



FE Geweld in de publieke ruimte

Criminele figuur / Geslacht	Totaal aantal feiten minstens 1 gekende verdachte	Mannen	%	Vrouwen	%
Fysiek geweld (openbaar vervoer)	1	1	100,0%		
Fysiek geweld (openbare weg)	45	39	86,7%	9	20,0%
Fysiek geweld (andere openbare plaats)	2	2	100,0%		
Fysiek geweld (publiek toegankelijke plaats)	9	7	77,8%	2	22,2%
Seksueel geweld (publiek toegankelijke plaats)	1	1	100,0%		
Psychisch geweld (openbare weg)	35	32	91,4%	4	11,4%
Psychisch geweld (andere openbare plaats)	13	10	76,9%	3	23,1%
Psychisch geweld (publiek toegankelijke plaats)	5	4	80,0%	1	20,0%
Diefstal gewapenderhand (openbare weg)	1	1	100,0%		
Diefstal gewapenderhand (publiek toegank. plaats)	1	1	100,0%		
Diefstal geweld zonder wapen (openbare weg)	2	2	100,0%		
Diefstal geweld zonder wapen (pub. toegank. pl.)	2	2	100,0%	1	50,0%
Totaal	NVT	NVT	NVT	NVT	NVT

FE Andere

Criminele figuur / Geslacht	Totaal aantal feiten minstens 1 gekende verdachte	Mannen	%	Vrouwen	%
Cyberbelaging	30	25	83,3%	6	20,0%
Identiteitsfraude	3	3	100,0%		
Totaal	NVT	NVT	NVT	NVT	NVT



1.3. Aantal inbreuken volgens de leeftijd van de gekende verdachten (per hoofdcategorie)

Doordat bij eenzelfde feit zowel een minderjarige als een meerderjarige gekende verdachte betrokken kan zijn, is het mogelijk dat de som van de kolommen "Minderjarig" en "Meerderjarig" hoger is dan de waarde in de kolom "Totaal..." (zie ook de methodologische nota)

ZONE OUEST BRABANT WALLON

2023

Hoofdcategorie / Leeftijd	Totaal aantal feiten minstens 1 gekende verdachte	Minderjarig	%	Meerderjarig	%
Drugs	272	16	5,9%	258	94,9%
Misdr. tegen de lichamelijke integriteit	125	9	7,2%	118	94,4%
Diefstal en afpersing	91	9	9,9%	85	93,4%
Misdr. tegen de openbare veiligheid	93	19	20,4%	74	79,6%
Misdr. tegen andere morele waarden en gevoelens	61	4	6,6%	57	93,4%
Dronkenschap en alcohol	56			56	100,0%
Misdr. tegen gezag van de overheid	46	4	8,7%	42	91,3%
Milieu	38	2	5,3%	36	94,7%
Bedrog	32	1	3,1%	31	96,9%
Wapens en springstoffen	30	6	20,0%	24	80,0%
Beschadigen van eigendom	24	6	25,0%	18	75,0%
Vreemdelingenwetgeving	20	1	5,0%	19	95,0%
Andere bijzondere wetten	11	1	9,1%	11	100,0%
Zedenmisdrijven	12	5	41,7%	7	58,3%
Misdr. tegen de openbare trouw	11			11	100,0%
Bevolkingsregister	5			5	100,0%
Informaticacriminaliteit	5			5	100,0%
Sociaal strafwetboek	5			5	100,0%
Jeugdbescherming	3	2	66,7%	1	33,3%
Arbeid	1			1	100,0%
Bescherming personen	1			1	100,0%
Bescherming van de openbare inkomsten	1			1	100,0%
Misdr. tegen het juridisch statuut van het kind	1			1	100,0%
Totaal	944	85	9,0%	867	91,8%





1.4. Aantal inbreuken volgens de leeftijd van de gekende verdachten (per criminele figuur)

Doordat bij eenzelfde criminele figuur zowel een minderjarige als een meerderjarige gekende verdachte betrokken kan zijn, is het mogelijk dat de som van de kolommen "Minderjarig" en "Meerderjarig" hoger is dan de waarde in de kolom "Totaal..." (zie ook de methodologische nota)

ZONE OUEST BRABANT WALLON

2023

CF Diefstal vervoermiddel

Criminele figuur / Leeftijd	Totaal aantal feiten minstens 1 gekende verdachte	Minderjarig	%	Meerderjarig	%
Autodiefstal	1	1	100,0%		
Bromfietsdiefstal	1	1	100,0%		
Fietsdiefstal	9	4	44,4%	7	77,8%
Totaal	NVT	NVT	NVT	NVT	NVT

CF Inbraak

Criminele figuur / Leeftijd	Totaal aantal feiten minstens 1 gekende verdachte	Minderjarig	%	Meerderjarig	%
Woninginbraak	9	1	11,1%	9	100,0%
Inbraak in bedrijf of handelszaak	3			3	100,0%
Inbraak in openbare of overheidsinstelling	1			1	100,0%
Inbraak in gebouw (totaal)	13	1	7,7%	13	100,0%
Totaal	NVT	NVT	NVT	NVT	NVT

GEREGISTREERDE CRIMINALITEIT: VERDACHTEN



CF Diefstal andere

Criminele figuur / Leeftijd	Totaal aantal feiten minstens 1 gekende verdachte	Minderjarig	%	Meerderjarig	%
Diefstal gewapenderhand	4	1	25,0%	3	75,0%
Diefstal met geweld zonder wapen	6	1	16,7%	5	83,3%
Diefstal uit of aan voertuig	1			1	100,0%
Winkeldiefstal	43			43	100,0%
Diefstal met list	2			2	100,0%
Metaaldiefstal	1			1	100,0%
Totaal	NVT	NVT	NVT	NVT	NVT

ICT-criminaliteit

Criminele figuur / Leeftijd	Totaal aantal feiten minstens 1 gekende verdachte	Meerderjarig	%
Betaalkaartfraude	4	4	100,0%
Totaal	NVT	NVT	NVT

CF Andere

Criminele figuur / Leeftijd	Totaal aantal feiten minstens 1 gekende verdachte	Minderjarig	%	Meerderjarig	%
Geweld tegen beroepen van algemeen belang	7	1	14,3%	6	85,7%
Beschadiging van auto	12	1	8,3%	11	91,7%
Steekpartij	1	1	100,0%		
Totaal	NVT	NVT	NVT	NVT	NVT

GEREGISTREERDE CRIMINALITEIT: VERDACHTEN



FE Intrafamiliaal geweld (IFG)

Criminele figuur / Leeftijd	Totaal aantal feiten minstens 1 gekende verdachte	Minderjarig	%	Meerderjarig	%
IFG: fysiek, binnen het koppel	39			39	100,0%
IFG: fysiek, tegen afstammelingen	5	1	20,0%	5	100,0%
IFG: fysiek, tegen andere leden	17	2	11,8%	16	94,1%
IFG: seksueel, binnen het koppel	1			1	100,0%
IFG: psychisch, binnen het koppel	27			27	100,0%
IFG: psychisch, tegen afstammelingen	3			3	100,0%
IFG: psychisch, tegen andere leden	8	1	12,5%	7	87,5%
IFG: economisch, binnen het koppel	2			2	100,0%
IFG: economisch, tegen afstammelingen	1			1	100,0%
IFG: economisch, tegen andere leden	3			3	100,0%
Totaal	NVT	NVT	NVT	NVT	NVT

FE Hormonen en doping

Criminele figuur / Leeftijd	Totaal aantal feiten minstens 1 gekende verdachte	Meerderjarig	%
Humane doping	1	1	100,0%
Totaal	NVT	NVT	NVT

FE Drugs

Criminele figuur / Leeftijd	Totaal aantal feiten minstens 1 gekende verdachte	Meerderjarig	%
Verkoop van cocaïne	4	4	100,0%
Import-export van cocaïne	1	1	100,0%
Import-export van synthetische drugs	1	1	100,0%
Import-export van heroïne	1	1	100,0%
Totaal	NVT	NVT	NVT

GEREGISTREERDE CRIMINALITEIT: VERDACHTEN



FE Geweld in de publieke ruimte

Criminele figuur / Leeftijd	Totaal aantal feiten minstens 1 gekende verdachte	Minderjarig	%	Meerderjarig	%
Fysiek geweld (openbaar vervoer)	1			1	100,0%
Fysiek geweld (openbare weg)	45	7	15,6%	40	88,9%
Fysiek geweld (andere openbare plaats)	2			2	100,0%
Fysiek geweld (publiek toegankelijke plaats)	9	1	11,1%	8	88,9%
Seksueel geweld (publiek toegankelijke plaats)	1			1	100,0%
Psychisch geweld (openbare weg)	35	4	11,4%	31	88,6%
Psychisch geweld (andere openbare plaats)	13			13	100,0%
Psychisch geweld (publiek toegankelijke plaats)	5			5	100,0%
Diefstal gewapenderhand (openbare weg)	1			1	100,0%
Diefstal gewapenderhand (publiek toegank. plaats)	1	1	100,0%		
Diefstal geweld zonder wapen (openbare weg)	2	1	50,0%	1	50,0%
Diefstal geweld zonder wapen (pub. toegank. pl.)	2			2	100,0%
Totaal	NVT	NVT	NVT	NVT	NVT

FE Andere

Criminele figuur / Leeftijd	Totaal aantal feiten minstens 1 gekende verdachte	Minderjarig	%	Meerderjarig	%
Cyberbelaging	30	1	3,3%	29	96,7%
Identiteitsfraude	3			3	100,0%
Totaal	NVT	NVT	NVT	NVT	NVT



Deel 2: Niveau FEITVERDACHTEN (telling van het aantal combinaties verdachte-feit)

2.1. Aantal feitverdachten volgens het geslacht van de gekende verdachten (Top 5 van hoofdcategorieën)

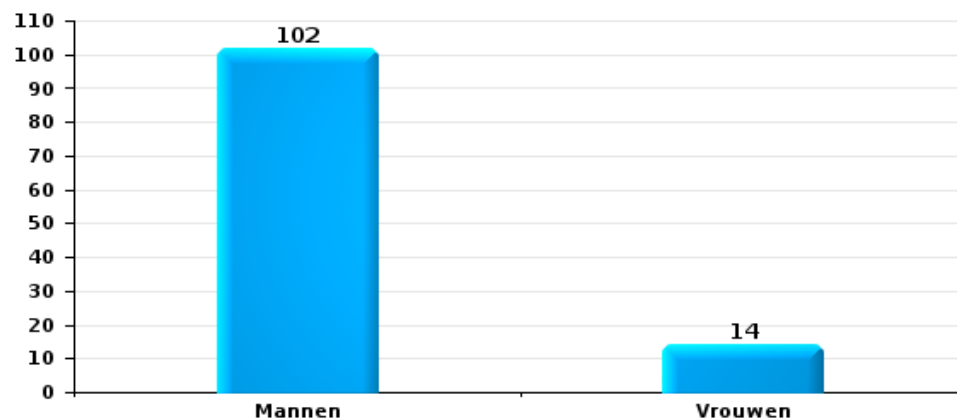
Indien eenzelfde verdachte meerdere feiten heeft gepleegd in de beschouwde periode, dan wordt hij ook meerdere keren geteld (zie ook de methodologische nota)

ZONE OUEST BRABANT WALLON

2023

Diefstal en afpersing

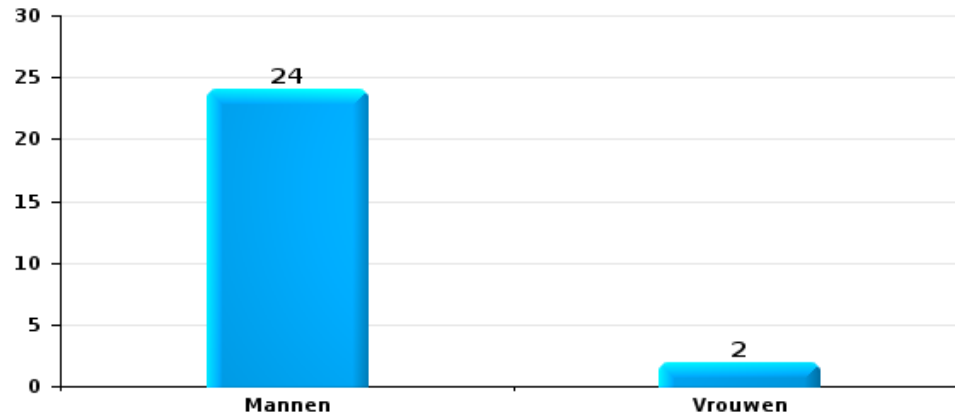
Aantal feitverdachten volgens geslacht





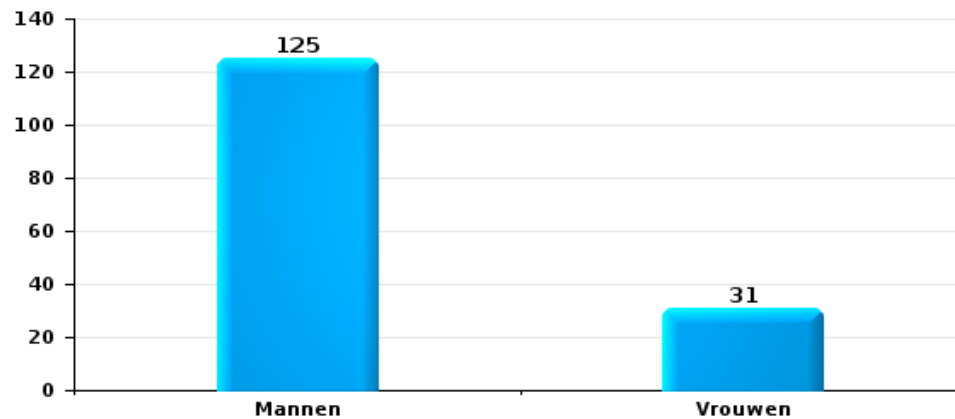
Beschadigen van eigendom

Aantal feitverdachten volgens geslacht



Misd. tegen de lichamelijke integriteit

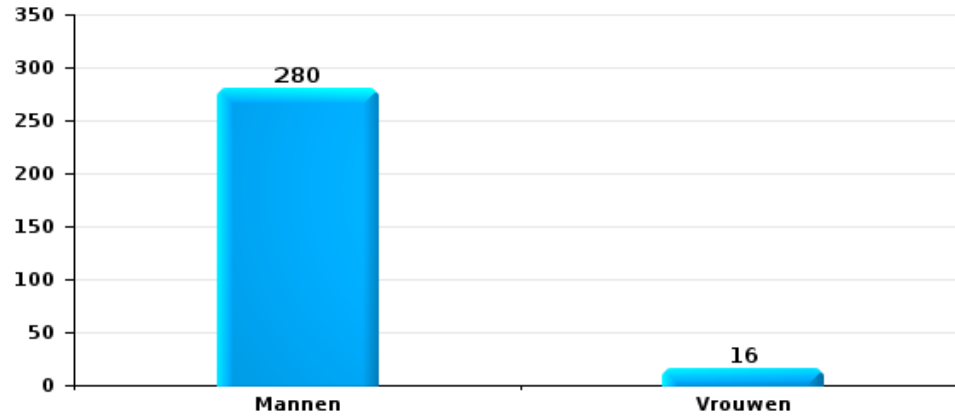
Aantal feitverdachten volgens geslacht





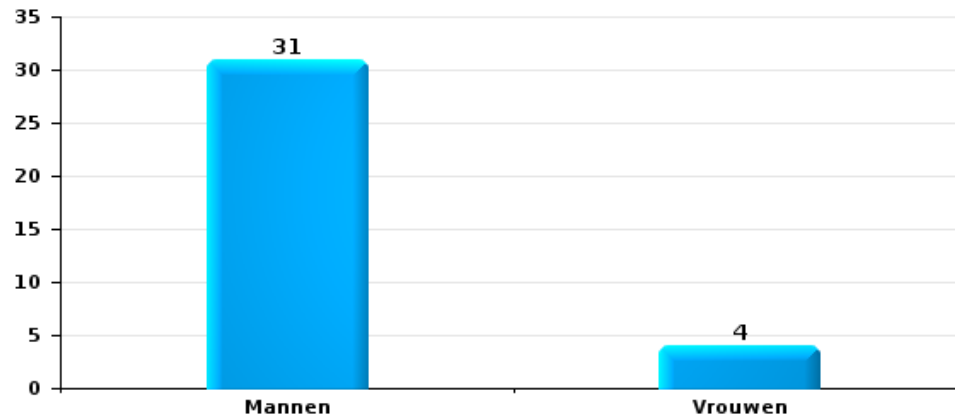
Drugs

Aantal feitverdachten volgens geslacht



Bedrog

Aantal feitverdachten volgens geslacht





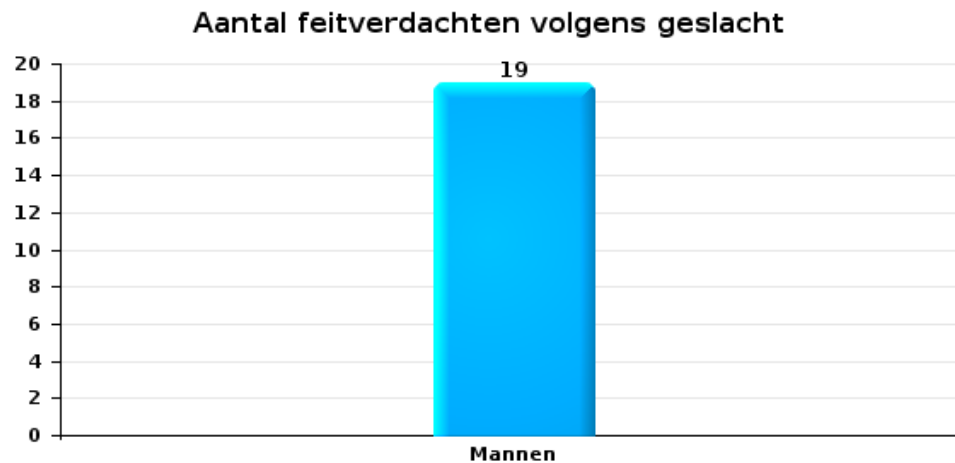
2.2. Aantal feitverdachten volgens het geslacht van de gekende verdachten (Top 5 van criminele figuren)

Indien eenzelfde verdachte meerdere feiten heeft gepleegd in de beschouwde periode, dan wordt hij ook meerdere keren geteld (zie ook de methodologische nota)

ZONE OUEST BRABANT WALLON

2023

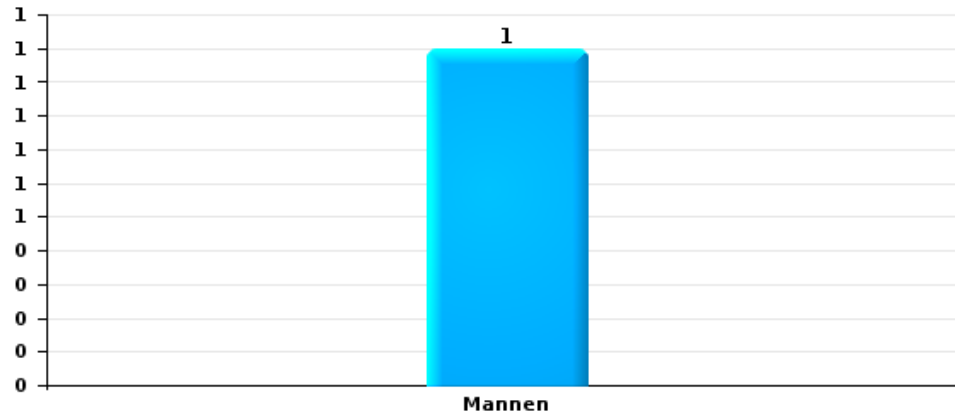
Inbraak in gebouw (totaal)





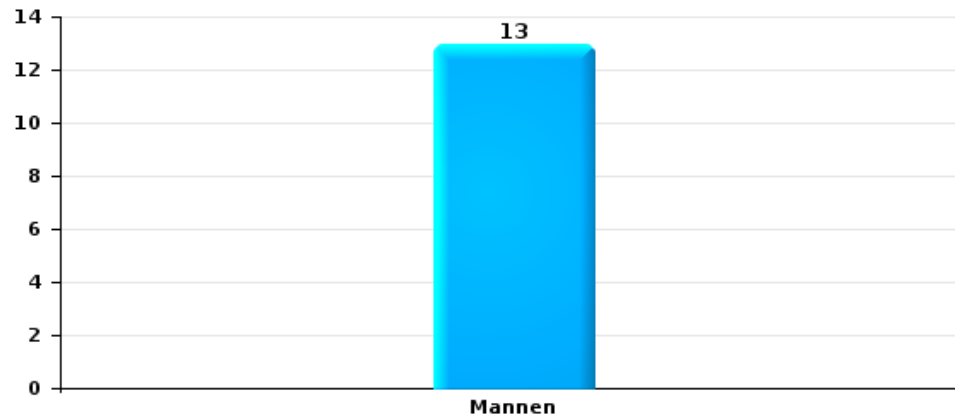
Diefstal uit of aan voertuig

Aantal feitverdachten volgens geslacht



Beschadiging van auto

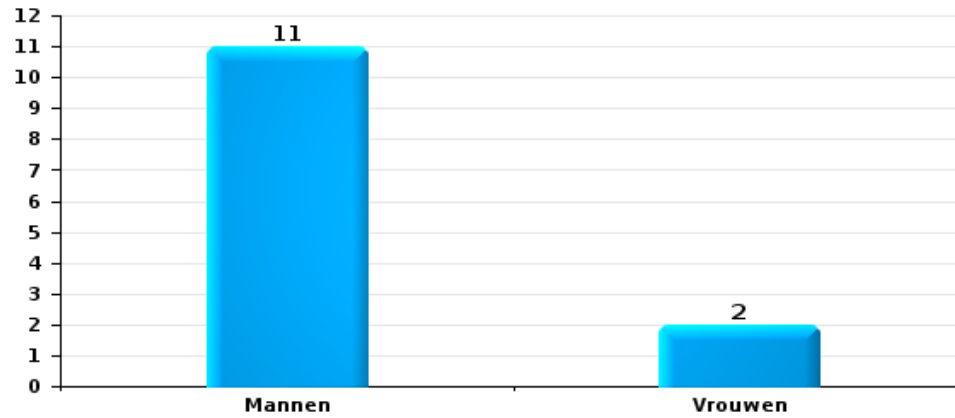
Aantal feitverdachten volgens geslacht





Fietsdiefstal

Aantal feitverdachten volgens geslacht





2.3. Aantal feitverdachten volgens de leeftijd van de gekende verdachten (Top 5 van hoofdcategorieën)

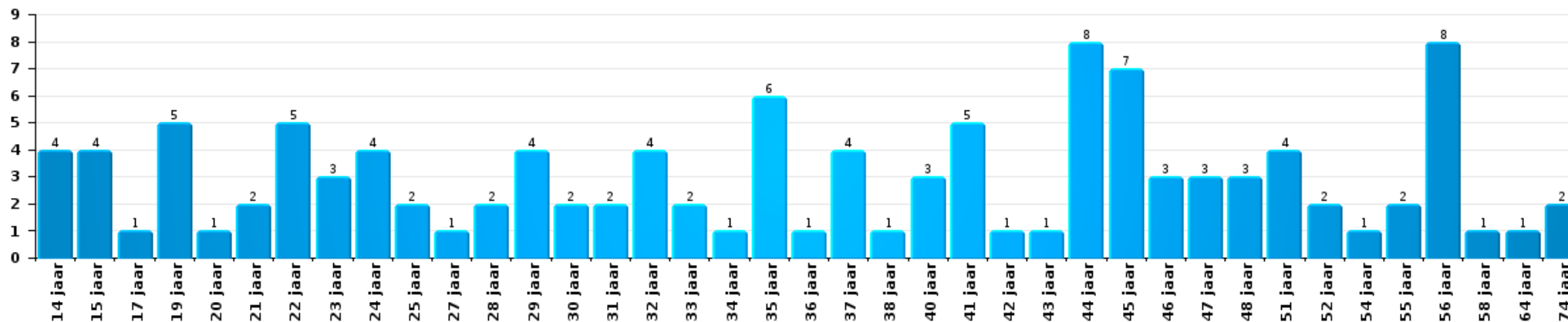
1) Indien eenzelfde verdachte meerdere feiten heeft gepleegd in de beschouwde periode, dan wordt hij ook meerdere keren geteld, al dan niet in dezelfde leeftijdscategorie; 2) Verdachten jonger dan 14 jaar en ouder dan 90 jaar zijn niet weergegeven in de tabel (zie ook de methodologische nota)

ZONE OUEST BRABANT WALLON

2023

Diefstal en afpersing

Aantal feitverdachten volgens leeftijd (chronologisch)





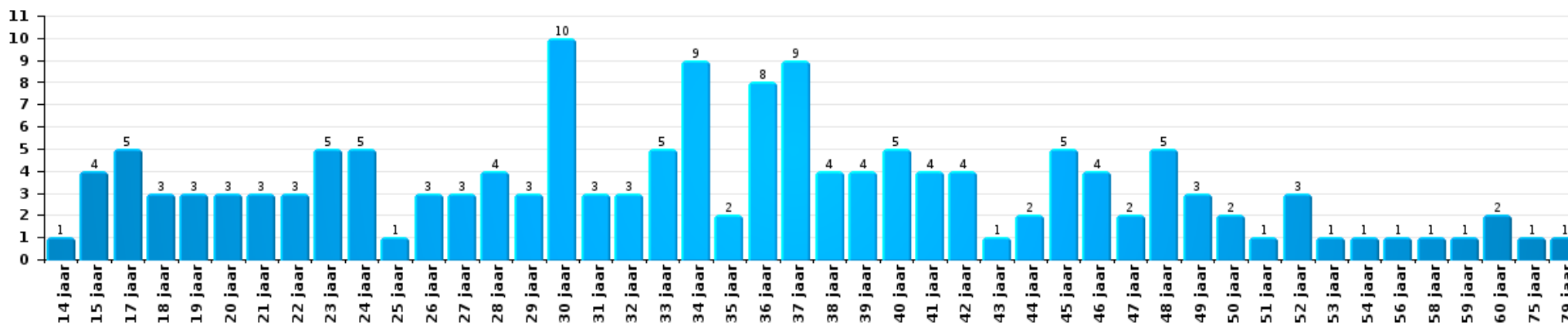
Beschadigen van eigendom

Aantal feitverdachten volgens leeftijd (chronologisch)



Misdr. tegen de lichamelijke integriteit

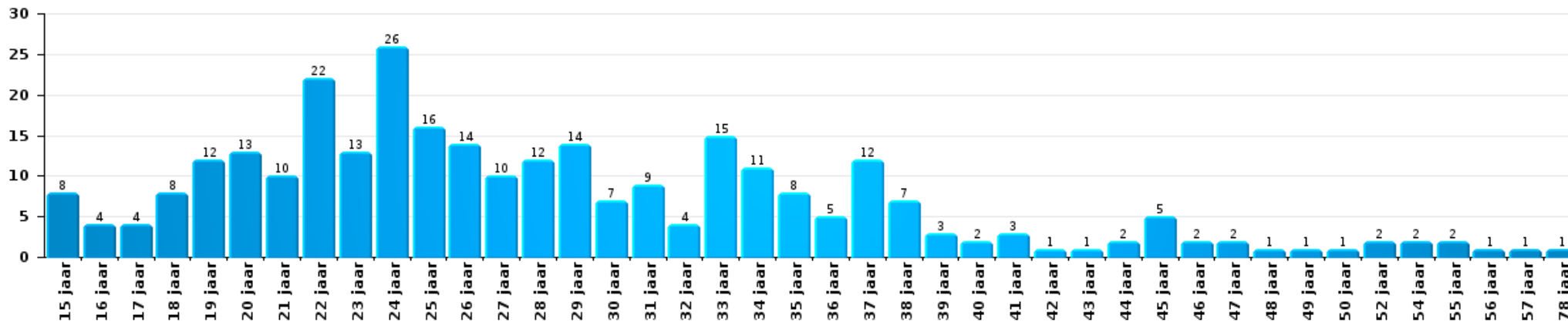
Aantal feitverdachten volgens leeftijd (chronologisch)





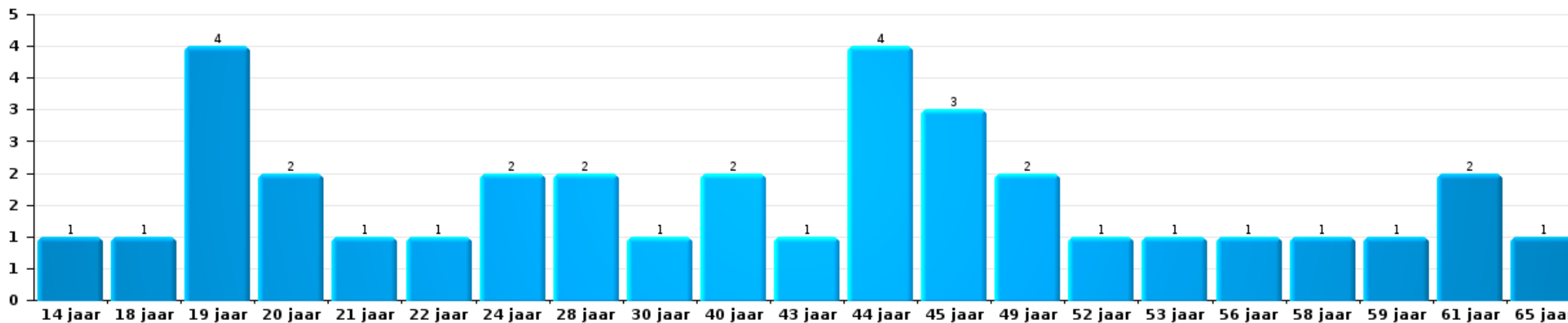
Drugs

Aantal feitverdachten volgens leeftijd (chronologisch)



Bedrog

Aantal feitverdachten volgens leeftijd (chronologisch)





2.4. Aantal feitverdachten volgens de leeftijd van de gekende verdachten (Top 5 van criminele figuren)

1) Indien eenzelfde verdachte meerdere feiten heeft gepleegd in de beschouwde periode, dan wordt hij ook meerdere keren geteld, al dan niet in dezelfde leeftijdscategorie - 2) Verdachten jonger dan 14 jaar en ouder dan 90 jaar zijn niet weergegeven in de tabel (zie ook de methodologische nota)

ZONE OUEST BRABANT WALLON

2023

Inbraak in gebouw (totaal)

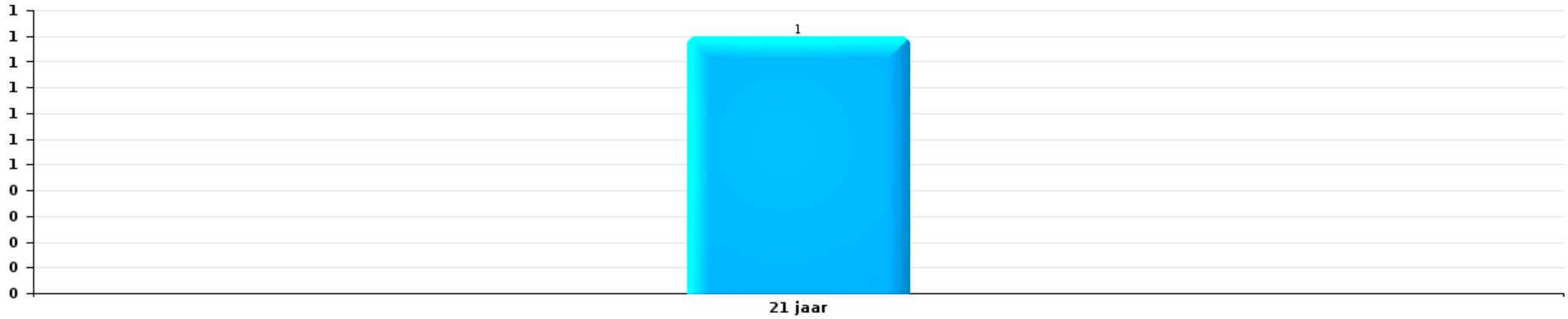
Aantal feitverdachten volgens leeftijd (chronologisch)





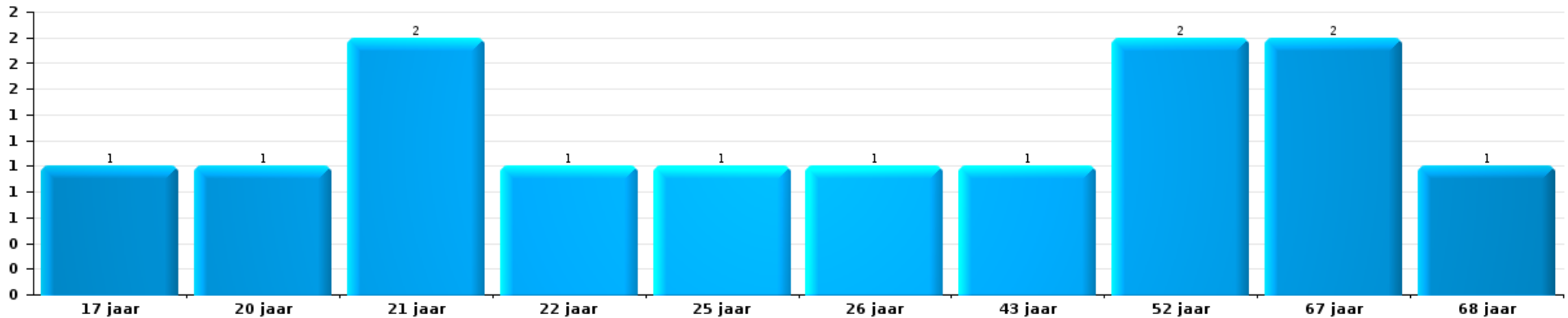
Diefstal uit of aan voertuig

Aantal feitverdachten volgens leeftijd (chronologisch)



Beschadiging van auto

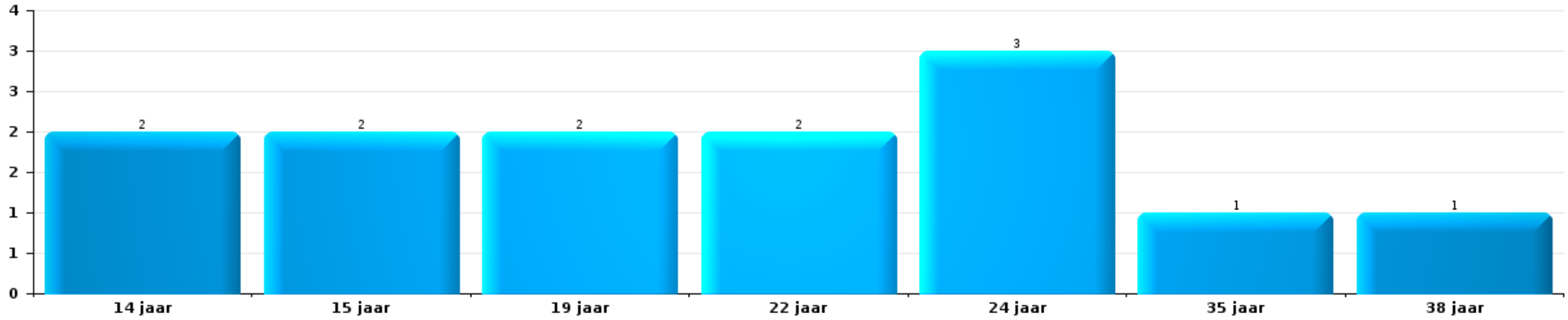
Aantal feitverdachten volgens leeftijd (chronologisch)





Fietsdiefstal

Aantal feitverdachten volgens leeftijd (chronologisch)



POLITIËLE CRIMINALITEITSSTATISTIEKEN

PLEEGPLAATS: POLITIEZONE

ZONE OUEST BRABANT WALLON

***Bijlage I: Detailrapport per misdrijfcategorie
Strafwetboek***



ZONE OUEST BRABANT WALLON

Inbreuk Strafwetboek

Misd. tegen de lichamelijke integriteit

			2000	2013	2014	2015	2016	2017	2018	2019	2020	2021	2022	2023	
Moord	Oudermoord (moord)	Vol.		1											
	Vergiftiging (moord)	Pog.						1							
	Andere	Vol.				1									
		Pog.			3			1			1		1	2	1
Subtotaal				1	3	1		2		1		1	2	1	
Doodslag	Oudermoord (doodslag)	Pog.			1	1					1				
	Vergiftiging (doodslag)	Vol.												1	
	Andere	Vol.	1											1	1
		Pog.		1	4	2	1	3	1	1	3	5	4	6	4
Subtotaal			1	2	5	4	1	3	1	3	6	4	7	6	
Marteling en mishandeling	Foltering	Vol.					1						1		
	Onmenselijke behandeling	Vol.						2	1		1	1	1		
	Onterende behandeling	Vol.			3			1	3		2	1	2		
	Subtotaal				3		1	3	4		3	3	3		
Opz. slagen en/of verwondingen binnen familie	Tussen partners of ex-partners	Vol.	15	54	62	59	60	72	71	88	68	81	118	119	
		Pog.		1					1						
	Bij algemene familiale moeilijkheden	Vol.	59												
	Door de ouders op een minderjarige	Vol.		10	15	13	11	6	8	11	14	12	15	22	
	Door de ouders op kwetsbaar persoon	Vol.							1				1		
	Tegen de ouders	Vol.	3	2	14	6	14	6	8	9	7	7	10	13	
	Tegen andere bloedverwanten in opgaande of zijlijn	Vol.	1	3	4	2	5	1	1	1	2	3	7	7	
Subtotaal			78	70	95	80	90	85	90	109	91	103	151	161	


Misdr. tegen de lichamelijke integriteit

			2000	2013	2014	2015	2016	2017	2018	2019	2020	2021	2022	2023	
Opz. slagen en/of verwondingen buiten familie	Vechtpartij (=wederzijdse slagen)	Vol.	18	29	30	22	30	41	36	50	42	49	57	58	
	Slagen aan politie-ambtenaar	Vol.	1	1	4	2	4	2		1		2		4	
	Op een minderjarige door gezaghebbend persoon	Vol.	2	7	5	3	2	4	3	3	5	1	3	8	
	Op een minderjarige hoedanigheid dader onbekend	Vol.	4	9	8	10	12	14	3	5	5	9	15	13	
	Op kwetsbaar persoon door gezaghebbend persoon	Vol.							2	1				1	
	Op kwetsbaar persoon (hoedanigheid dader onbekend)	Vol.						1	2			1	3		
	Op minderjarige dr samenwonende zonder gezagsrel.	Vol.											1	1	
	Slagen aan personeel openbaar vervoer	Vol.		4	3	2	1	1			1	1	1	2	
	Slagen aan personeel andere openbare dienst	Vol.		1	5	1	2	1	2	3	1			2	
	Slagen aan medisch beroep	Vol.					1							1	1
	Slagen aan personeel onderwijsinstelling	Vol.		2	1	2	2	2	1	1	1	1	1	1	1
	Slagen aan cipers/veiligheidskorps	Pog.			2		4	4	5	9	1	2	3	1	
	Niet nader bepaald	Vol.	95	111	101	103	115	108	77	116	84	82	124	112	
	Pog.			1											
	Subtotaal		120	164	160	145	173	178	132	190	140	148	213	200	
Schuldig verzuim	Vol.				2	1	1	1		4	2	3			
	Subtotaal			2	1	1	1	1	4	2	3				
Andere opzet. misdr. tg. lichamelijke integriteit	Onthouding verzorging van kind/kwetsbaar persoon	Vol.		2		3		2	1	2	2				
	Verlaten kind of kwetsbaar persoon	Vol.	1		7	6	2	3	4	2	2	2		1	
	Achterlaten van een kind in behoeftige toestand	Vol.	1			2	1	1					1	1	
	Toediening van schadelijke stoffen	Vol.	1								1		2		
	Vergiftiging voedingswaren	Vol.					1								
	Kwaadwillige belemmering van het verkeer	Vol.	2	4	7	7	9	9	12	12	10	10	12	8	
		Pog.							1						
	Feitelikheden en lichte gewelddaden	Vol.	3	4	2	5	8	12	10	9	4	8	5	4	
	Subtotaal	8	10	16	23	21	27	28	25	19	20	20	14		
Onopzet. misdr. tg. lichamelijke integriteit	Onopzettelijke slagen en/of verwondingen	Vol.	9	6	5	5	1	2	3	3	2		1	1	
	Verzuim van onderhoud kind of kwetsbaar persoon	Vol.			1						1			1	
	Hondenbeet	Vol.	4	6	6	2	4	7	9	7	2	6	3	9	
	Niet nader bepaald	Vol.	2												
	Subtotaal	15	12	12	7	5	9	12	10	5	6	4	11		
	Totaal	222	259	296	261	292	308	267	342	266	288	400	393		



Misd. tegen de persoonlijke vrijheid

		2000	2013	2014	2015	2016	2017	2018	2019	2020	2021	2022	2023
Gijzeling	Vol.	1	1					1					
	Subtotaal	1	1					1					
Ontvoering van minderjarige of kwetsbaar persoon	Ouderlijke ontvoering	Vol.	1				1	1	1		1		
		Pog.					1						
	Andere ontvoering	Vol.	1	1		2	1						1
		Pog.		1					3				
	Subtotaal		2	2		2	3	1	4		1		1
Vrijheidsberoving door particulier	Vol.		1	6	1		2		1	2	2	2	3
	Pog.			1									
	Subtotaal		1	7	1		2		1	2	2	2	3
	Totaal	1	4	9	1	2	5	2	5	2	3	2	4

Zedenmisdrijven

		2000	2013	2014	2015	2016	2017	2018	2019	2020	2021	2022	2023
Verkrachting zonder de dood tot gevolg	Slachtoffer <10j	Vol.	1		2	2	4	2	2	3	2		
		Pog.									1		
	Slachtoffer 10j - 14j	Vol.	1		2	2	2			2	2		
		Pog.							1				
	Slachtoffer 14j - 16j	Vol.	1		1		1		5	2	3	1	
	Slachtoffer 16j - 18j	Vol.	1		1		1	1	3	2	2		
		Pog.	2	3	8	3	5	6	9	6	5	11	3
Slachtoffer meerderjarig	Vol.	2	3	8	3	5	6	9	6	5	11	3	
	Pog.		1	1	1	1	3	1	1				
Slachtoffer leeftijd onbekend	Vol.	2						1			1		
	Subtotaal	12	8	9	10	10	17	14	18	14	22	4	
Verkrachting met gevolg onbekend	Vol.				1				1		1		
	Subtotaal				1				1		1		
Verkrachting zonder de dood tot gevolg (nwSSW)	Slachtoffer <16j	Vol.										4	4
	Slachtoffer 16j - 18j	Vol.											3
		Pog.											1
	Slachtoffer meerderjarig	Vol.										6	9
	Pog.											2	
	Subtotaal											10	19



Zedenmisdrijven

			2000	2013	2014	2015	2016	2017	2018	2019	2020	2021	2022	2023
Aanranding eerbaarheid met geweld / bedreiging	Slachtoffer < 16j	Vol.	3	3	2	1			1	2	2	2	1	
	Slachtoffer meerderjarig	Vol.		2	3	3	2	3		1	1	2		
	Subtotaal		3	5	5	4	2	3	1	3	3	4	1	
Aanranding eerbaarheid zonder geweld / bedreiging	Slachtoffer < 16j	Vol.	7	4	7	5	9	5	7	3	8	7	1	
		Pog.	1											
	Slachtoffer 16j - 18j	Vol.			1		2	1		2	3	1		
		Pog.	1											
	Slachtoffer leeftijd onbekend	Vol.	1			1	1	1	1		2		1	
	Subtotaal		10	4	8	6	12	7	8	5	13	8	2	
Aanranding eerbaarheid niet nader bepaald		Vol.								1				
		Subtotaal								1				
Aantasting seksuele integrit. zonder dood (nwSSW)	Slachtoffer <16j	Vol.								1			7	9
		Pog.												1
	Slachtoffer 16j - 18j	Vol.											3	1
	Slachtoffer meerderjarig	Vol.											3	7
	Subtotaal									1			13	18
Kinderpornografie	Bezit	Vol.		3	1	2	1	1	2	1	3	1		
	Verspreiding	Vol.		5	1	4	4	4		5		10		
	Toegang kinderporno via technologie	Vol.									1	1		
	Niet nader bepaald	Vol.				1		2						
	Subtotaal		8	2	7	5	7	2	2	6	4	12		
Pornografie		Vol.			1									
		Subtotaal			1									
Aanzetting tot ontucht	Slachtoffer minderjarig	Vol.			2		4	1		1	2	2	2	
		Pog.				1								
	Slachtoffer meerderjarig	Vol.									1			
	Reclame via ICT voor ontucht	Vol.					1	1						
	Andere reclame voor ontucht	Vol.			1									
	Niet nader bepaald	Vol.	13								1			
	Subtotaal		13	3	1	5	2	2	1	4	2	2		
Uitbuiting van iemands ontucht	Slachtoffer meerderjarig	Vol.		1		1						3		
	Leeftijd slachtoffer niet nader bepaald	Vol.	1											
	Leeftijd slachtoffer onbekend	Vol.						2				1		
	Subtotaal		1	1	1			2				4		



Zedenmisdrijven

			2000	2013	2014	2015	2016	2017	2018	2019	2020	2021	2022	2023
Openbare zedenschennis	Handelingen (exhibitionisme, enz.)	Vol.	5	4		3	9		9	3	5	3	1	
	Geschriften, afbeeldingen, voorwerpen	Vol.	3	2		1	1	2	1		1	2		
	Exhibitionisme (nwSSW)	Vol.												5
	Extreem pornograf. of gewelddadige inhoud (nwSSW)	Vol.											1	3
	Niet nader bepaald	Vol.	1			1								
	Subtotaal		9	6		5	10	2	10	3	6	5	2	8
Voyeurisme	Observatie/opname van naaktheid of intimiteit	Vol.							3		4	1		
	Verspreiding opname naaktheid of intimiteit	Vol.			1	2	5	8	8	8	11	12	3	
		Pog.									1			
	Subtotaal				1	2	5	11	8	16	13	3		
Voyeurisme rechtstreeks (nwSSW)	Slachtoffer <16j	Vol.												1
	Slachtoffer 16j - 18j	Vol.												1
	Slachtoffer meerderjarig	Vol.												1
	Subtotaal													3
Voyeurisme via technisch/ander hulpmiddel (nwSSW)	Slachtoffer 16j - 18j	Vol.											1	4
	Slachtoffer meerderjarig	Vol.											1	4
	Subtotaal												2	8
Verspreiding van seksueel getinte inhoud (nwSSW)	Slachtoffer <16j	Vol.												1
	Subtotaal													1
Versprei. seks. inhoud kwaad opzet/winst (nwSSW)	Slachtoffer <16j	Vol.												3
	Slachtoffer 16j - 18j	Vol.											2	
	Slachtoffer meerderjarig	Vol.											2	3
	Subtotaal												4	6
Seks. uitbuiting minderjarigen-prostitutie (nwSSW)	Aanzetten plegen van ontucht/prostitut. (nwSSW)	Vol.											1	1
	Subtotaal												1	1
Beelden seksueel misbruik minderjarigen (nwSSW)	Productie/verspreid. beelden seks. misbr. (nwSSW)	Vol.											1	6
	Bezitten/verwerven beelden seks. misbruik (nwSSW)	Vol.												1
	Subtotaal												1	7
	Totaal		48	32	27	37	46	45	46	47	60	71	45	71

Misdr. tegen andere morele waarden en gevoelens

			2000	2013	2014	2015	2016	2017	2018	2019	2020	2021	2022	2023
Belaging	Pesterij per telefoon (OLD)	Vol.	4											



Misd. tegen andere morele waarden en gevoelens

		2000	2013	2014	2015	2016	2017	2018	2019	2020	2021	2022	2023
	Vol.	4	90	97	83	73	112	84	87	96	106	114	174
	Subtotaal	8	90	97	83	73	112	84	87	96	106	114	174
Schending van het beroepsgeheim		Vol.		3	2	1	1		1		1	2	
	Subtotaal	1		3	2	1	1		1		1	2	
Schending van de eer		Vol.	15	14	10	23	40	21	37	19	14	28	30
	Laster en eerroof	Vol.	1	3	2		3	3	4		1	1	
	Lasterlijke aangifte	Vol.				1	1			2			1
	Lasterlijke aantijging	Vol.								1	1	1	1
	Kwaadwillige ruchtbaarmaking	Vol.				2							
	Beledigingen (Wanbedrijf)	Vol.	9	21	17	9	11	20	26	20	23	25	31
	Niet nader bepaald	Vol.				2							
	Subtotaal	25	38	29	35	57	44	67	42	39	55	63	60
Persoonlijke levenssfeer		Vol.	7	3	5	8	12	8	9	2	2	5	12
	Woonstschennis door particulier	Vol.	1				1	2				2	
	Schending van het briefgeheim	Vol.											2
	Subtotaal	8	3	5	8	13	10	9	2	2	7	12	10
Nachtlawaaï		Vol.	25		1			1	1	1	1		1
	Subtotaal	25		1				1	1	1	1		1
Schenden van communicatie door particulier		Vol.			2			1					
	Subtotaal			2				1					
Misbruik zwakheden personen		Vol.			2	2	1		2				
	Subtotaal			2	2	1		2					
Privacy zeden: publicatie identiteit slachtoffer		Vol.							1				
	Subtotaal								1				
Cyberlokking (lokken van minderjarige via ICT)		Vol.									1		
	Subtotaal										1		
Bezetting andermans goed (kraken)		Vol.							1		2	1	3
	Binnendringen/bezetten/verblijven (niet bewoond)	Vol.									1		
	Binnendringen/bezetten/verblijven (bewoond)	Vol.										1	
	Subtotaal								1		3	1	3
	Totaal	67	131	135	132	146	168	162	137	138	174	192	248

Misd. tegen het juridisch statuut van het kind

		2000	2013	2014	2015	2016	2017	2018	2019	2020	2021	2022	2023
Niet-afgeven van kinderen	Door de ouders	Vol.	14	40	68	87	74	87	77	87	101	112	108
			96										



Misdr. tegen het juridisch statuut van het kind

		2000	2013	2014	2015	2016	2017	2018	2019	2020	2021	2022	2023
Door persoon ermee belast	Vol.		4	8	9	8	2	6	2	4	2	2	1
	Subtotaal	14	44	76	96	82	89	83	89	105	114	110	97
Niet nader bepaald	Vol.			3									
	Subtotaal			3									
Totaal		14	44	79	96	82	89	83	89	105	114	110	97

Diefstal en afpersing

		2000	2013	2014	2015	2016	2017	2018	2019	2020	2021	2022	2023	
Diefstal met vzo	Met geweld	Vol.	34	22	19	27	20	22	20	11	15	10	14	15
		Pog.	8	6	4	3	3	5	4	5	2	3	1	
	Zonder geweld	Vol.	359	502	482	475	387	346	321	262	265	219	249	249
		Pog.	125	210	224	174	147	186	148	127	107	111	113	123
Subtotaal		526	740	729	679	557	559	493	405	389	343	377	387	
Diefstal zonder vzo	Met geweld	Vol.	5	10	17	18	25	13	20	10	4	6	11	9
		Pog.				5	2	4		1			2	
	Zonder geweld, Zakkenrollerij	Vol.	17	28	35	26	22	19	22	12	13	5	13	6
		Pog.			1	1								
	Zonder geweld, Gebruiksdiefstal	Vol.	1	2	2	3	3	1	2	3		2	2	3
	Zonder geweld, Huisdiefstal	Vol.	7	9	7	10	6	17	8	10	11	7	11	9
		Pog.		1										
	Zonder geweld	Vol.	398	376	363	323	330	308	286	290	260	261	273	271
Pog.		11	7	10	7	4	7	2	10	10	4	10	9	
Subtotaal		439	433	435	393	392	369	340	336	298	285	322	307	
Diefstal niet nader bepaald	Vol.	242	5	2	4	6	5	4	3	1	4	3	2	
	Pog.	83												
	Subtotaal	325	5	2	4	6	5	4	3	1	4	3	2	
Afpersing	Vol.	3	9	4	8	6	6	9	5	5	11	9	10	
	Pog.	1	8	1	1	2	2	8	8	3	4	3	5	
	Subtotaal	4	17	5	9	8	8	17	13	8	15	12	15	
Totaal		1.294	1.195	1.171	1.085	963	941	854	757	696	647	714	711	

Bedrog



Bedrog

		2000	2013	2014	2015	2016	2017	2018	2019	2020	2021	2022	2023
Witwassen	Vol.		2		1		3	3	5	10		5	10
	Pog.										1		
	Subtotaal		2		1		3	3	5	10	1	5	10
Heling	Gewone heling	Vol.	4	3	3	5		7	9	1	6	15	12
	Gekwalificeerde heling	Vol.	1	3	2	2	2		1			2	2
	Niet nader bepaald	Vol.				1							
	Subtotaal		5	6	5	8	2	7	10	1	6	17	14
Flessentrekkerij	Brandstof / smeerolie	Vol.	3			1			2			2	3
	Dranken en spijzen	Vol.		2			5		7				
	Huurrijtuig	Vol.		1		1	1					1	
	Logies	Vol.	1	1			1	1	1				
	Niet nader bepaald	Vol.					1						
	Subtotaal		4	4		2	8	1	10			3	3
Private omkoping	Pog.										1		
Subtotaal											1		
Verduistering en bedrieglijke vernietiging	Bedrieglijke verberging	Vol.	5	9	7	11	10	2	10	9	12	7	19
	Van geld, papieren, enz.	Vol.								1	1		1
	Van in beslag genomen voorwerpen	Vol.			1	2						1	
	Van nalatenschap	Vol.								1			
	Niet nader bepaald	Vol.					1	1					
Subtotaal		5	9	8	13	11	3	10	11	13	8	20	
Oplichting	Internetfraude	Vol.	27	30	29	40	39	73	83	133	173	210	183
		Pog.	9	11	6	9	9	19	18	10	28	10	16
	Oplichting zonder internet	Vol.	27	34	23	24	41	39	35	21	23	52	36
		Pog.	11	6	5	6	3	4	7	5	8	3	4
	Niet nader bepaald	Vol.											
		Pog.											
Subtotaal		74	81	63	79	92	135	143	169	232	275	239	
Bedriegerij	Verkochte waren / geleverd werk	Vol.	3	1		1	1	1		1			1
	Munten	Vol.										1	1
	Subtotaal		3	1		1	1	1		1		1	2

Bedrog

			2000	2013	2014	2015	2016	2017	2018	2019	2020	2021	2022	2023
Misbruik van vertrouwen en verwante misd.	Misbruik van vertrouwen	Vol.	25	32	37	28	41	41	42	38	27	39	46	45
		Pog.						1						
	Misbruik van zwakheden	Vol.	1	4	3	2	2	5	6	4	6	4	8	2
		Subtotaal	26	36	40	30	43	47	48	42	33	43	54	47
Misbruik van maatschappelijk vermogen	Door vennootschappen	Vol.				2			1		1	2		1
	Door VZW	Vol.				1								
	Niet nader bepaald	Vol.								2				
	Andere	Vol.				1	1		3					
		Subtotaal				4	1		4	2	1	2		1
Misd. ivm insolventie	Door de schuldenaar	Vol.		1		3					1			
	Niet nader bepaald	Vol.		3	2	1	2	2	3	4		2		
		Subtotaal		4	2	4	2	2	3	4	1	2		
Bedrieglijk onvermogen		Vol.											1	
		Subtotaal											1	
Ongedekte cheques		Vol.	8											
		Pog.	1											
		Subtotaal	9											
		Totaal	426	133	143	115	149	166	205	226	227	300	364	336

Beschadigen van eigendom

			2000	2013	2014	2015	2016	2017	2018	2019	2020	2021	2022	2023
Opzettelijke brandstichting	In een bewoonde plaats (bij dag)	Vol.			1	1	3					1	1	
	In een bewoonde plaats (bij nacht)	Vol.	2		1	1						1	3	1
		Pog.					2				1			
	in een bewoonde plaats (onbepaald tijdstip)	Vol.											1	
		Pog.											1	
	In een andere plaats (bij dag)	Vol.	4	8	3	7	5	6	4	15		6	3	1
		Pog.								1				
	In een andere plaats (bij nacht)	Vol.	7	8	12	15	13	10	8	17	9	3	15	9
		Pog.			1	1	1		2		1			
	In een andere plaats (onbepaald tijdstip)	Vol.	1				1						2	
		Pog.					2							
	Niet nader bepaald	Vol.	4											
		Subtotaal	18	16	18	25	27	16	14	33	11	11	26	11



Beschadigen van eigendom

			2000	2013	2014	2015	2016	2017	2018	2019	2020	2021	2022	2023	
Opzettelijke vernieling door ontploffing	In een bewoonde plaats (bij nacht)	Vol.	1												
		Subtotaal	1												
Onopzettelijke brandstichting		Vol.	20	18	7	18	11	9	21	14	21	10	12	19	
		Subtotaal	20	18	7	18	11	9	21	14	21	10	12	19	
Vernieling, onbruikbaarmaking, beschadiging	Met vzo	Vol.	89	2	2			1	1		1	2	1	1	
	Vernieling van landbouwgoederen	Vol.	3	1		1	1		2		1		1	1	
	Niet nader bepaald	Vol.	39	3	2	1			1						
		Subtotaal	131	6	4	2	1	1	4		2	2	2	2	
Vandalisme	Op voertuigen	Vol.	99	224	206	186	158	176	191	158	135	138	145	122	
		Pog.		1											
	Op andere roerende goederen	Vol.	87	29	29	25	21	25	19	19	20	13	18	22	
		Pog.	1												
	Graffiti	Vol.	10	6	7	17	4	3	9	5	4	12	7	4	
	Andere vernielingen op onroerende goederen	Vol.	50	79	92	93	84	122	87	64	66	89	88	105	
		Pog.	1												
	Beschadiging van afsluiting	Vol.	4	6	1	3	18	4	4	2	13	13	9	6	
	Subtotaal	252	345	335	324	285	330	310	248	238	265	267	259		
	Totaal	422	385	364	369	324	356	349	295	272	288	307	291		

Misdr. tegen de veiligheid van de staat

			2000	2013	2014	2015	2016	2017	2018	2019	2020	2021	2022	2023
Inwendige staatsveiligheid		Vol.						1						
		Subtotaal						1						
Terrorisme	Terroristische groep	Vol.					2	1						
		Subtotaal					2	1						
Niet nader bepaald		Vol.					1							
		Subtotaal					1							
		Totaal					3	2						

Misdr. tegen de openbare veiligheid

2000	2013	2014	2015	2016	2017	2018	2019	2020	2021	2022	2023
------	------	------	------	------	------	------	------	------	------	------	------



Misd. tegen de openbare veiligheid

		2000	2013	2014	2015	2016	2017	2018	2019	2020	2021	2022	2023
Criminele organisatie	Vol.				1								
	Subtotaal				1								
Vereniging van misdadigers	Vol.		1	2	1	3	3	2		2		3	6
	Subtotaal		1	2	1	3	3	2		2		3	6
Ontvluchting van gevangenen	Vol.		1		13	8	9	17	11	9	8	23	21
Gewone ontvluchting	Pog.								1				
	Vol.	1	1		1	1		1			1		1
Gekwalificeerde ontvluchting	Pog.		1					1		1			
Niet teruggekeerd uit verlof	Vol.		13	12	19	34	38	33	25	19	19	31	41
Niet naleving elektronisch toezicht	Vol.		1	3	2	1	5	1	4	3	2	2	1
Niet nader bepaald	Vol.	1		1	4	4	1			1	2	5	
	Subtotaal	2	17	16	39	48	53	53	41	33	32	61	64
Bedreigingen	Vol.				1							1	
Bedreiging met een aanslag	Vol.	147	90	84	79	81	91	103	88	74	75	113	105
Mondeling	Pog.	1											
Schriftelijk	Vol.	6	22	28	30	45	27	31	27	29	33	38	46
Door gebaren, zinnebeelden	Vol.	32	18	35	28	32	43	45	26	27	27	33	35
Bommelding	Vol.			2	1	4	2	1				1	
Niet nader bepaald	Vol.	1	1	1			2	1			1	1	
	Subtotaal	187	131	150	139	162	165	181	141	130	136	187	186
	Totaal	189	149	168	180	213	221	236	182	165	168	251	256

Misd. tegen gezag van de overheid

		2000	2013	2014	2015	2016	2017	2018	2019	2020	2021	2022	2023
Geweld tegen overheidspersonen	Vol.	1	2	1	1		1	1		3		1	1
	Subtotaal	1	2	1	1		1	1		3		1	1
Weerspannigheid	Vol.	4	3	4	2	2	2	2	2	4	5	2	
Gewapende weerspannigheid	Vol.	15	5	12	11	12	9	15	8	11	14	20	14
Ongewapende weerspannigheid	Pog.									1			
Niet nader bepaald	Vol.	5		1					1		2		
	Subtotaal	24	8	17	13	14	11	17	11	16	21	22	14
Smaad	Vol.	23	27	12	19	15	28	24	23	30	29	32	33
	Subtotaal	23	27	12	19	15	28	24	23	30	29	32	33



Misdr. tegen gezag van de overheid

			2000	2013	2014	2015	2016	2017	2018	2019	2020	2021	2022	2023
Andere misdrijven	Zegelverbreking	Vol.						2			1		2	
		Subtotaal						2			1		2	
Totaal			48	37	30	33	29	42	42	34	50	50	57	48

Misdr. tegen de openbare trouw

			2000	2013	2014	2015	2016	2017	2018	2019	2020	2021	2022	2023
Valsheid in geschriften	Schriftvervalsing	Vol.	21	12	13	16	25	14	19	10	9	14	11	12
	Gebruik van valse en vervalste geschriften	Vol.	14	17	17	28	15	11	17	13	11	18	19	8
		Subtotaal	35	29	30	44	40	25	36	23	20	32	30	20
Aanmatiging	Inmenging in openbare ambten	Vol.		1		1	1					5		3
	Van ambten	Vol.			1	2	1			1	1		2	
	Van graden	Vol.		1										
	Van kledij, eretekens, enz.	Vol.					1							
	Van naam	Vol.		17	18	25	25	32	37	33	30	20	36	31
	Niet nader bepaald	Vol.	1											
	Subtotaal	1	19	19	28	28	32	37	34	31	25	38	34	
Namaking / Vervalsing	Namaking	Vol.	1	3	2	1		1	1			1	4	1
	Vervalsing	Vol.		1	1	1		1			1	1	2	2
		Pog.	1											
	Niet nader bepaald	Vol.			1									
	Subtotaal	2	4	4	2		2	1	1	1	3	4	3	
Valse munt	Uitgifte	Vol.	3	2	2	2		3				1		1
		Pog.		1		5								
	Niet nader bepaald	Vol.	3											
	Andere	Vol.	6	4	1	2		1			2		1	
		Pog.		1		1								
	Subtotaal	12	8	3	10		4			2	1	1	1	
Valsheid voor het gerecht	Valse getuigenis	Vol.				1								
	Valse verklaringen	Vol.	1	3		2	2		4	2	1	5	3	5
		Subtotaal	1	3		3	2		4	2	1	5	3	5
Totaal			51	63	56	87	70	63	78	60	55	66	76	63





Misd. tegen de familie

		2000	2013	2014	2015	2016	2017	2018	2019	2020	2021	2022	2023
Familieverlating	Vol.	5	1	1	2	2				1	1	2	
	Subtotaal	5	1	1	2	2				1	1	2	
Weigering recht op persoonlijk contact	Vol.	52	16	15	13	9	5	8	30	5	7	38	17
	Subtotaal	52	16	15	13	9	5	8	30	5	7	38	17
Niet betaling onderhoudsgeld	Vol.	30	11	12	4	5	8	16	13	2	5	5	4
	Subtotaal	30	11	12	4	5	8	16	13	2	5	5	4
Niet nader bepaald	Vol.			1									
	Subtotaal			1									
	Totaal	87	28	29	19	16	13	24	43	8	13	45	21

Informaticacriminaliteit

		2000	2013	2014	2015	2016	2017	2018	2019	2020	2021	2022	2023
Hacking	Vol.		2		3	4	2	8	9	3	8	6	15
	Pog.						2	1	1				
	Subtotaal		2		3	4	4	9	10	3	8	6	15
Valsheid in informatica	Vol.		3	3	8	3	3	2	2	2	6	3	5
	Subtotaal		3	3	8	3	3	2	2	2	6	3	5
Informaticabedrog	Vol.		71	67	72	74	57	65	101	112	144	189	216
	Pog.		1	2	5	4	11	3	6	1	15	9	3
	Subtotaal		72	69	77	78	68	68	107	113	159	198	219
Sabotage	Vol.		3				2	1					1
	Subtotaal		3				2	1					1
	Totaal		80	72	88	85	77	80	119	118	173	207	240

Onwettige uitoefening van het openbaar gezag

		2000	2013	2014	2015	2016	2017	2018	2019	2020	2021	2022	2023
Publieke omkoping	Vol.						1	1					
	Subtotaal						1	1					
Woonstschennis door ambtenaar	Vol.					1							
	Subtotaal					1							
Daden van willekeur	Vol.			1									



Onwettige uitoefening van het openbaar gezag

		2000	2013	2014	2015	2016	2017	2018	2019	2020	2021	2022	2023
	Subtotaal			1									
Belangenneming	Vol.											1	
	Subtotaal											1	
Misbruik van gezag	Vol.							1				3	1
	Subtotaal							1				3	1
	Totaal			1		1	1	2				4	1

Huisjesmelkerij

		2000	2013	2014	2015	2016	2017	2018	2019	2020	2021	2022	2023
Zonder vzo	Vol.		1										1
	Subtotaal		1										1
Met vzo	Vol.								1				
	Subtotaal								1				
	Totaal		1						1				1

Mensenhandel

		2000	2013	2014	2015	2016	2017	2018	2019	2020	2021	2022	2023
Seksuele uitbuiting	Vol.			1	1		1						
	Subtotaal			1	1		1						
Economische uitbuiting	Vol.						3						
	Subtotaal						3						
	Totaal			1	1		4						

Aanzetten misdaden of wanbedrijven

		2000	2013	2014	2015	2016	2017	2018	2019	2020	2021	2022	2023
Aanzetten wanbedrijven	Vol.										1		
	Subtotaal										1		
	Totaal										1		

Andere inbreuken Strafwetboek

		2000	2013	2014	2015	2016	2017	2018	2019	2020	2021	2022	2023
	Vol.		1		1					2			
	Subtotaal		1		1					2			



Andere inbreuken Strafwetboek

	2000	2013	2014	2015	2016	2017	2018	2019	2020	2021	2022	2023
Totaal		1		1					2			

Overtreding Strafwetboek

	2000	2013	2014	2015	2016	2017	2018	2019	2020	2021	2022	2023
Beledigingen (Overtreding)	Vol.	29										
	Subtotaal	29										
Rondzwervende dieren	Vol.	4										
	Subtotaal	4										
Andere overtredingen SWB	Vol.	6	1	1			2					
	Subtotaal	6	1	1			2					
	Totaal	39	1	1			2					

POLITIËLE CRIMINALITEITSSTATISTIEKEN

PLEEGPLAATS: POLITIEZONE

ZONE OUEST BRABANT WALLON

***Bijlage II: Detailrapport per misdrijfcategorie
Bijzondere Wetten***



ZONE OUEST BRABANT WALLON

Inbreuk bijzondere wetgeving

Drugs

			2000	2013	2014	2015	2016	2017	2018	2019	2020	2021	2022	2023
Bezit		Vol.	16	223	174	151	149	148	170	223	171	174	209	268
		Subtotaal	16	223	174	151	149	148	170	223	171	174	209	268
Gebruik	Gebruik in groep	Vol.	4											
	Individueel gebruik	Vol.	12											
	Gebruik vergemakkelijken	Vol.		2	2	2		3		2	4	4	3	2
	Aanzetten tot gebruik	Vol.		1	1								3	1
	Wanorde, schandaal of gevaar in openbare ruimte	Vol.								2			1	
		Subtotaal	16	3	3	2		3		4	4	4	7	3
In- en uitvoer		Vol.	2	8	8	10	4	5	1	1	3		1	4
		Subtotaal	2	8	8	10	4	5	1	1	3		1	4
Fabricatie		Vol.		3	6	6	5	3	3	8	7	5	5	10
		Subtotaal		3	6	6	5	3	3	8	7	5	5	10
Handel		Vol.	9	25	14	14	20	22	15	16	25	16	26	32
		Subtotaal	9	25	14	14	20	22	15	16	25	16	26	32
Andere		Vol.	2	5	3	1	1	4	5	4	7	9	6	4
		Pog.										1		
		Subtotaal	2	5	3	1	1	4	5	4	7	10	6	4
		Totaal	45	267	208	184	179	185	194	256	217	209	254	321


Vreemdelingenwetgeving

			2000	2013	2014	2015	2016	2017	2018	2019	2020	2021	2022	2023
Illegale transmigratie	Schijnhuwelijk zonder beloning/dwang	Vol.		2		1	1			2	1			1
		Pog.								1				
	Toegang tot het grondgebied	Vol.	2	6	3	4	7	18	19	5	4	3	1	2
	Verblijf	Vol.	6	17	25	26	13	19	11	21	16	14	13	18
	Verwijdering	Vol.				1						1		
	Niet dragen van identiteits- of reisdocumenten	Vol.		1				2				1		
	Inschrijving in vreemdelingenregister	Vol.		56	75	57	62	65	77	59	63	65	110	123
	Subtotaal		8	82	103	89	83	104	107	88	84	84	124	144
Mensensmokkel	Vol.			1								1		
	Subtotaal			1								1		
Hulp bij illegaal verblijf	Vol.			1								1		
	Subtotaal			1								1		
Andere	Vol.	3												
	Subtotaal	3	3											
	Totaal		11	82	105	89	83	104	107	88	84	86	124	144



Milieu

			2000	2013	2014	2015	2016	2017	2018	2019	2020	2021	2022	2023
Afstoffen	Afvaltransport	Vol.			1									
	Afval door beroepspersoon	Vol.		2		1	3		1	2	2	2	4	1
	Afval door particulier	Vol.		5	1	5	1	2	2		4	4	28	49
	Afval door onbepaald persoon	Vol.	23											
	Afval: vergunning/erkenning	Vol.										1	1	
	Subtotaal		23	7	2	6	4	2	3	2	6	7	33	50
Vuurwerk		Vol.												1
	Subtotaal													1
Andere dan afval	Stedenbouw	Vol.	5	6	1	4	5	1	1	5	4	4		4
	Geluidshinder	Vol.	10											
	Waterverontreiniging	Vol.	5	2	2	2	2	3	4	2		1		2
	Luchtverontreiniging	Vol.	8											
	Bodemverontreiniging	Vol.				2								
	Andere leefmilieuhinder	Vol.	5										1	1
	Subtotaal		33	8	3	8	7	4	5	7	4	5	1	7
Biodiversiteit / Fauna en flora	Dierenwelzijn	Vol.	12	9	9	5	6	4	5	3	2	13	3	10
	Natuurbescherming	Vol.	2	2		1				1			1	1
	Vergunning / erkenning dieren	Vol.		1								2		1
	Vernietiging van dieren	Vol.	2	2				1						
	Subtotaal		16	14	9	6	6	5	5	4	2	15	4	12
Niet nader bepaald		Vol.	1											
	Subtotaal		1											
	Totaal		73	29	14	20	17	11	13	13	12	27	38	70



Wapens en springstoffen

			2000	2013	2014	2015	2016	2017	2018	2019	2020	2021	2022	2023
Illegaal bezit	Vuurwapen	Vol.		6	5	11	3	13	8	22	6	6	15	8
	Blank wapen of niet-vuurwapen	Vol.		12	11	7	12	18	13	14	14	18	14	9
	Munitie	Vol.			2	2	1		2	5	2	2	1	1
	Onderdelen/toebehoren	Vol.								1				
	Niet nader bepaald	Vol.	7		1			2		2				
		Pog.	1											
		Subtotaal	8	18	19	20	16	33	23	44	22	26	30	18
Illegale dracht / vervoer	Vuurwapen	Vol.			2	3	1	2		2	1	1	1	2
	Blank wapen of niet-vuurwapen	Vol.		7	8	6	7	19	8	9	6	10	7	13
	Niet nader bepaald	Vol.	22											
		Subtotaal	22	7	10	9	8	21	8	11	7	11	8	15
Illegale handel	Vuurwapen	Vol.		1							3	1		
	Blank wapen of niet-vuurwapen	Vol.						2						
		Subtotaal		1				2			3	1		
Springstoffen		Vol.			2									
		Subtotaal			2									
Andere	Verkoop per postorder/internet van vuurwapen	Vol.			1							1		
	Verkoop per postorder/internet van ander wapen	Vol.						1						
	Veiligheidsmaatregelen	Vol.									1			
	Opslag	Vol.							1					
	Invoer / uitvoer / doorvoer voor militair gebruik	Vol.						2						
	Niet nader bepaald	Vol.	6											
		Subtotaal	6		1			3	1		1	1		
		Totaal	36	26	32	29	24	59	32	55	33	39	38	33



Bescherming personen

			2000	2013	2014	2015	2016	2017	2018	2019	2020	2021	2022	2023
Discriminatie	Racisme en xenofobie	Vol.	1	2	6	6	6	3	4	5	5	6	4	7
	Op grond van seksuele geaardheid (homofobie)	Vol.		1		1	1	2		1	1		1	1
	Op grond van het geslacht (seksisme)	Vol.				1			1					
	Op grond van geloof of levensbeschouwing	Vol.										1	1	1
	Niet nader bepaald	Vol.									1			
	Andere discriminatie	Vol.			2		1		2	2				1
	Subtotaal		1	3	8	7	9	5	7	8	7	7	7	9
Negationisme en revisionisme	Negationisme	Vol.									1			
	Subtotaal										1			
Persmisdrijf		Vol.												1
	Subtotaal													1
Bescherming privé-leven		Vol.	2	2	1	5	6	3	2	1	1		1	
	Subtotaal		2	2	1	5	6	3	2	1	1		1	
Bewakingscamera's		Vol.				1		1	1					1
	Subtotaal					1		1	1					1
Portretrecht		Vol.		1		1	3	4	3	2	5	4	1	
	Subtotaal			1		1	3	4	3	2	5	4	1	
Andere		Vol.	4	1			1							
	Subtotaal		4	1			1							
	Totaal		7	7	9	14	19	13	13	11	14	11	9	11



Hormonen en doping

		2000	2013	2014	2015	2016	2017	2018	2019	2020	2021	2022	2023
Bezit	Vol.			2	1	3	3	2	3				
	Subtotaal			2	1	3	3	2	3				
Aanmaak en distributie	Vol.											1	
	Subtotaal											1	
	Totaal			2	1	3	3	2	3			1	

Voetbalwet

		2000	2013	2014	2015	2016	2017	2018	2019	2020	2021	2022	2023
Onrechtmatig betreden van stadion of perimeter	Vol.											2	
	Subtotaal											2	
Betreden stadionzones niet-publiek toegankelijk	Vol.									1		2	
	Subtotaal									1		2	
Negeren richtlijnen of bevelen	Vol.											1	
	Subtotaal											1	
Aanzet tot haat of woede	Vol.											1	
	Subtotaal											1	
Onrechtmatige verkoop van tickets	Vol.				1	3							
	Subtotaal				1	3							
	Totaal				1	3				1		6	

Jeugdbescherming

		2000	2013	2014	2015	2016	2017	2018	2019	2020	2021	2022	2023
Wet op de leerplicht	Vol.	1	4	10	1	4	3	1	2		1		2
	Subtotaal	1	4	10	1	4	3	1	2		1		2
Wet op de jeugdbescherming	Vol.	12	36	50	28	50	47	47	59	52	64	84	74
	Subtotaal	12	36	50	28	50	47	47	59	52	64	84	74
Niet nader bepaald	Vol.	1			1	1		1					
	Subtotaal	1			1	1		1					
	Totaal	14	40	60	30	55	50	49	61	52	65	84	76



Sociaal strafwetboek

		2000	2013	2014	2015	2016	2017	2018	2019	2020	2021	2022	2023
Belaging op het werk	Vol.		3	3	2	3	1	4	10	1	4	4	8
	Subtotaal		3	3	2	3	1	4	10	1	4	4	8
Geweld op het werk	Vol.		1									3	1
	Subtotaal		1									3	1
Werknemer in gevaar brengen	Vol.				1			1				2	
	Subtotaal				1			1				2	
Loon en andere vermogensrechtelijke voordelen	Vol.								1		1		
	Subtotaal								1		1		
Illegale arbeid	Vol.						1		1				
	Subtotaal						1		1				
Sociale fraude inzake bijdragen (zwartwerk)	Vol.		2	7	3	1	5	3		3	1	3	4
	Subtotaal		2	7	3	1	5	3		3	1	3	4
Sociale documenten	Vol.							1					
	Subtotaal							1					
Sociale zekerheid	Vol.										1		
	Subtotaal										1		
Misdr. tegen openbare trouw in sociaal strafrecht	Vol.		1	4	5	2	2	3	1	1	2	1	2
	Subtotaal		1	4	5	2	2	3	1	1	2	1	2
Oplichting in sociaal strafrecht	Vol.				1	2			1	1	2	5	6
	Subtotaal				1	2			1	1	2	5	6
Andere	Vol.				2	4	8	6	4	5	1	3	1
	Subtotaal				2	4	8	6	4	5	1	3	1
	Totaal		7	14	14	12	17	18	18	11	12	21	22

Dronkenschap en alcohol

		2000	2013	2014	2015	2016	2017	2018	2019	2020	2021	2022	2023
Openbare dronkenschap	Vol.	10	81	87	74	65	51	55	68	40	38	51	57
	Subtotaal	10	81	87	74	65	51	55	68	40	38	51	57
Sluitingsuur van horecazaken	Vol.	8											
	Subtotaal	8											
	Totaal	18	81	87	74	65	51	55	68	40	38	51	57



Kieswetgeving

		2000	2013	2014	2015	2016	2017	2018	2019	2020	2021	2022	2023
	Vol.							1					
	Subtotaal							1					
	Totaal							1					

Bevolkingsregister

		2000	2013	2014	2015	2016	2017	2018	2019	2020	2021	2022	2023
	Vol.	160	213	136	205	163	158	171	169	124	146	147	137
	Subtotaal	160	213	136	205	163	158	171	169	124	146	147	137
	Totaal	160	213	136	205	163	158	171	169	124	146	147	137

Identiteitskaart

		2000	2013	2014	2015	2016	2017	2018	2019	2020	2021	2022	2023
Niet in bezit	Vol.	10		1	2	4	3	1	1	7	13	1	
	Subtotaal	10		1	2	4	3	1	1	7	13	1	
Weigeren te vertonen	Vol.		1			2				6	1		
	Subtotaal		1			2				6	1		
Beschadigd	Vol.							1					
	Subtotaal							1					
Niet nader bepaald	Vol.								1				
	Subtotaal								1				
Andere	Vol.	2			1	2			1	2			
	Subtotaal	2			1	2			1	2			
	Totaal	12	1	1	3	8	3	2	3	15	14	1	



Volksgezondheid

		2000	2013	2014	2015	2016	2017	2018	2019	2020	2021	2022	2023
Beoefening geneeskunst, verpleegkunde, enz.	Vol.									1			
	Subtotaal									1			
Gezondheidsbeleid	Vol.									8			
	Subtotaal									8			
Rookverbod	Vol.		1		1	1							
	Subtotaal		1		1	1							
Tabaksverkoop	Vol.					1	1						
	Subtotaal					1	1						
Weigering of verzuim naleving maatregelen	Vol.									755	201	2	
	Subtotaal									755	201	2	
Niet nader bepaald	Vol.									9			
	Subtotaal									9			
Andere	Vol.	1								222			
	Subtotaal	1								222			
	Totaal	1	1		1	2	1			995	201	2	

Arbeid

		2000	2013	2014	2015	2016	2017	2018	2019	2020	2021	2022	2023
Algemeen reglement arbeidsbescherming	Vol.	4	1	1		1	1						
	Subtotaal	4	1	1		1	1						
Ambulante handel	Vol.		1						1				
	Subtotaal		1						1				
Sociale fraude inzake bijdragen (zwartwerk)	Vol.	3	1		2	3	2	2	3	1		1	2
	Subtotaal	3	1		2	3	2	2	3	1		1	2
Toegang uitoefenen beroep	Vol.	1		1						1			
	Subtotaal	1		1						1			
Buitenlandse werknemers of zelfstandigen	Vol.	1		1	1								
	Subtotaal	1		1	1								
Andere	Vol.	3			1		1	6	4	2	2	5	2
	Subtotaal	3			1		1	6	4	2	2	5	2
	Totaal	12	3	3	4	4	4	8	8	4	2	6	4



Bescherming van de openbare inkomsten

		2000	2013	2014	2015	2016	2017	2018	2019	2020	2021	2022	2023
Douane en accijnzen	Vol.						1						
	Subtotaal						1						
Verkeersbelasting / BIV	Vol.							2	2		1	5	8
	Subtotaal							2	2		1	5	8
Sociale fraude inzake uitkeringen	Vol.		3	3	1	1	1		1				
	Pog.					1							
	Subtotaal		3	3	1	2	1		1				
Fiscale fraude - inkomstenbelastingen	Vol.				1				2				
	Subtotaal				1				2				
Fraude inzake andere openbare inkomsten	Vol.				1								
	Subtotaal				1								
Niet nader bepaald	Vol.	1		1				3					
	Subtotaal	1		1				3					
	Totaal	1	3	4	3	2	2	5	5		1	5	8

Economische wetgeving

		2000	2013	2014	2015	2016	2017	2018	2019	2020	2021	2022	2023
Mededinging	Vol.				1								
	Subtotaal				1								
Vennootschappen	Vol.	3	2	1					2	1	1	1	2
	Subtotaal	3	2	1					2	1	1	1	2
Toegang / organisatie economie	Vol.												1
	Subtotaal												1
Namaak van intellectuele eigendomsrechten	Vol.						1						
	Subtotaal						1						
Niet nader bepaald	Vol.	1											
	Subtotaal	1											
Andere	Vol.		1								8	2	5
	Subtotaal		1								8	2	5
	Totaal	4	3	1	1		1		2	1	9	3	8



Handelspraktijken

		2000	2013	2014	2015	2016	2017	2018	2019	2020	2021	2022	2023
Marktpraktijken en consumentenbescherming	Vol.			1									
	Subtotaal			1									
Prijsreglementering	Vol.	1											
	Subtotaal	1											
Handelsregister	Vol.			1		1							
	Subtotaal			1		1							
Niet nader bepaald	Vol.	1		1									
	Subtotaal	1		1									
Andere	Vol.		1			1			1				1
	Subtotaal		1			1			1				1
	Totaal	2	1	3		2			1				1

Andere bijzondere wetten

		2000	2013	2014	2015	2016	2017	2018	2019	2020	2021	2022	2023
Vervoer	Vol.	3	1	3	4	1	1	1	2	1	1	1	3
	Subtotaal	3	1	3	4	1	1	1	2	1	1	1	3
Loterijen en kansspelen	Vol.	2											
	Subtotaal	2											
Energie	Vol.	1	1	1	1		1				1	1	1
	Subtotaal	1	1	1	1		1				1	1	1
Onopzettelijke beschadiging kabels telecomnetwerk	Vol.		1		1	1							
	Subtotaal		1		1	1							
Inbreuken Wet politie spoorwegen	Vol.				2		6		1	8	1	1	3
	Subtotaal				2		6		1	8	1	1	3
Gerecht. reorganisatie/continuïteit ondernemingen	Vol.								2				
	Subtotaal								2				
Elektronische communicatiemiddelen	Vol.											1	
	Subtotaal											1	
Andere	Vol.	5		1			1	1					34
	Subtotaal	5		1			1	1					34
	Totaal	11	3	5	8	2	9	2	5	9	3	4	41



POLITIËLE CRIMINALITEITSSTATISTIEKEN

PLEEGPLAATS: POLITIEZONE

ZONE OUEST BRABANT WALLON

*Bijlage III: Detailrapport
Criminele Figuren / Fenomenen*



ZONE OUEST BRABANT WALLON

CF Diefstal vervoermiddel

		2000	2013	2014	2015	2016	2017	2018	2019	2020	2021	2022	2023
Autodiefstal	Vol.	110	38	29	43	41	47	35	37	16	13	15	15
	Pog.	35	3	3	7	7	5	6	2	2		5	2
	Totaal	145	41	32	50	48	52	41	39	18	13	20	17
Motodiefstal	Vol.	9	6	11	2	6	4	4		4	1	6	5
	Pog.	1			1								
	Totaal	10	6	11	3	6	4	4		4	1	6	5
Carjacking	Vol.	9	1		1		3	3			1	3	
	Pog.	3	1					1				1	
	Totaal	12	2		1		3	4			1	4	
Homejacking	Vol.	4						1		1			
	Totaal	4						1		1			
Garagediefstal	Vol.	10	8	3	2	8	3	4	4	1			
	Totaal	10	8	3	2	8	3	4	4	1			
Bromfietsdiefstal	Vol.	49	5	11	10	13	9	8	3	7	4	6	6
	Pog.	3	1				1						
	Totaal	52	6	11	10	13	10	8	3	7	4	6	6
Fietsdiefstal	Vol.	25	21	23	21	20	18	17	18	20	41	50	42
	Pog.		1										1
	Totaal	25	22	23	21	20	18	17	18	20	41	50	43



CF Inbraak

		2000	2013	2014	2015	2016	2017	2018	2019	2020	2021	2022	2023
Woninginbraak	Vol.	199	277	273	235	194	200	163	112	139	106	153	136
	Pog.	101	139	166	108	93	129	94	76	79	68	79	78
	Totaal	300	416	439	343	287	329	257	188	218	174	232	214
Inbraak in bedrijf of handelszaak	Vol.	72	60	39	31	32	48	44	49	38	27	28	24
	Pog.	30	30	19	16	21	22	23	26	13	13	8	8
	Totaal	102	90	58	47	53	70	67	75	51	40	36	32
Inbraak in openbare of overheidsinstelling	Vol.	27	15	10	19	16	9	14	2	3	3	6	4
	Pog.	11	5	5	9	7	7	3	5	2	4	5	2
	Totaal	38	20	15	28	23	16	17	7	5	7	11	6
Ramkraak	Vol.	2		2		1			1				
	Pog.			1		1			1				
	Totaal	2		3		2			2				
Inbraak in gebouw (totaal)	Vol.	298	351	322	285	242	256	221	163	180	136	187	164
	Pog.	141	174	190	133	121	158	120	107	94	85	92	88
	Totaal	439	525	512	418	363	414	341	270	274	221	279	252

CF Diefstal andere

		2000	2013	2014	2015	2016	2017	2018	2019	2020	2021	2022	2023
Diefstal gewapenderhand	Vol.	36	12	8	12	10	9	15	11	12	10	8	13
	Pog.	7	6	2	1	1	1	9	3	1	3	1	
	Totaal	43	18	10	13	11	10	24	14	13	13	9	13
Diefstal met geweld zonder wapen	Vol.	30	32	31	42	43	37	33	16	13	23	28	24
	Pog.	7	8	3	8	6	8	2	13	5	4	6	4
	Totaal	37	40	34	50	49	45	35	29	18	27	34	28
Diefstal uit of aan voertuig	Vol.	174	114	136	165	130	103	96	92	74	60	60	72
	Pog.	30	24	23	33	14	14	13	18	9	11	14	16
	Totaal	204	138	159	198	144	117	109	110	83	71	74	88



CF Diefstal andere

		2000	2013	2014	2015	2016	2017	2018	2019	2020	2021	2022	2023
Sacjacking uit auto	Vol.		1						1				
	Totaal		1						1				
Diefstal van wapens en explosieven	Vol.	6	7	10	13	3	4	6	2	7	6	1	2
	Totaal	6	7	10	13	3	4	6	2	7	6	1	2
Handtasroof	Vol.	3	3	5	3	1	5	10		1	1	1	1
	Pog.			1									
	Totaal	3	3	6	3	1	5	10		1	1	1	1
Grijpdiefstal	Vol.	9	13	14	17	12	13	21	8	4	5	9	6
	Pog.			1	2	2	3	1	1			1	
	Totaal	9	13	15	19	14	16	22	9	4	5	10	6
Zakkenrollerij	Vol.	26	36	46	37	32	21	29	19	16	14	16	15
	Pog.			1	1							1	
	Totaal	26	36	47	38	32	21	29	19	16	14	17	15
Winkeldiefstal	Vol.	12	46	37	30	49	34	35	24	45	64	65	71
	Pog.		1			3	1			2			1
	Totaal	12	47	37	30	52	35	35	24	47	64	65	72
Diefstal met list	Vol.	24	32	25	17	16	19	22	20	14	7	13	4
	Pog.	4	2	2	4	3	1		3				3
	Totaal	28	34	27	21	19	20	22	23	14	7	13	7
Metaaldiefstal	Vol.	3	28	3	6	3	5	5	2		7	4	7
	Pog.		1								1		
	Totaal	3	29	3	6	3	5	5	2		8	4	7
Werfdiefstal	Vol.	19	23	20	8	7	6	12	8	5	3	9	6
	Pog.	1	1	2	2	1	1	1				1	
	Totaal	20	24	22	10	8	7	13	8	5	3	10	6



CF Diefstal andere

		2000	2013	2014	2015	2016	2017	2018	2019	2020	2021	2022	2023
Home-invasie	Vol.				1		1	1	1	1	1		1
	Totaal				1		1	1	1	1	1		1
Dierendiefstal	Vol.	5	6	4	7	5	4	9	5	4	6	2	2
	Totaal	5	6	4	7	5	4	9	5	4	6	2	2
Ladingdiefstal	Vol.		1	1	4	6	1	1	1		1		1
	Pog.				1				1	1			
	Totaal		1	1	5	6	1	1	2	1	1		1

ICT-criminaliteit

		2000	2013	2014	2015	2016	2017	2018	2019	2020	2021	2022	2023
Betaalkaartfraude	Vol.	4	45	38	50	46	38	28	45	46	35	66	30
	Pog.				1	1	1		1			2	
	Totaal	4	45	38	51	47	39	28	46	46	35	68	30
Phishing	Vol.		4	1			2	3	8	7	17	13	32
	Pog.						1				1		1
	Totaal		4	1			3	3	8	7	18	13	33
Ransomware	Vol.						1	1				1	1
	Totaal						1	1				1	1
Shouldersurfing	Vol.		8	6	3	5	6	1	2	5	2		2
	Pog.					1							
	Totaal		8	6	3	6	6	1	2	5	2		2
Skimming	Vol.		3	2	1	1	1		5	1			
	Pog.								1				
	Totaal		3	2	1	1	1		6	1			



CF Andere

		2000	2013	2014	2015	2016	2017	2018	2019	2020	2021	2022	2023
Geweld tegen beroepen van algemeen belang	Vol.	2	11	16	8	14	11	10	15	9	6	10	8
	Pog.							1					1
	Totaal	2	11	16	8	14	11	11	15	9	6	10	9
Groepsverkrachting	Vol.	3		2									
	Totaal	3		2									
Graffiti	Vol.	10	6	9	19	5	4	11	6	5	14	7	4
	Totaal	10	6	9	19	5	4	11	6	5	14	7	4
Beschadiging van auto	Vol.	19	227	204	192	158	165	192	162	142	134	148	121
	Pog.		1			1		1					
	Totaal	19	228	204	192	159	165	193	162	142	134	148	121
Steekpartij	Vol.					4		3	1		2	2	1
	Pog.		1	2					1	1			
	Totaal		1	2		4		3	2	1	2	2	1

FE Intrafamiliaal geweld (IFG)

		2000	2013	2014	2015	2016	2017	2018	2019	2020	2021	2022	2023
IFG: fysiek, binnen het koppel	Vol.	15	55	63	60	61	73	73	89	68	82	119	119
	Pog.		2					1		1			1
	Totaal	15	57	63	60	61	73	74	89	69	82	119	120
IFG: fysiek, tegen afstammelingen	Vol.	4	11	19	18	17	12	12	14	18	16	18	27
	Pog.						1			1			
	Totaal	4	11	19	18	17	13	12	14	19	16	18	27
IFG: fysiek, tegen andere leden	Vol.	65	8	18	10	20	9	12	13	10	10	19	27
	Pog.			1	1				1	2			
	Totaal	65	8	19	11	20	9	12	14	12	10	19	27
IFG: seksueel, binnen het koppel	Vol.						1		1	2			



FE Intrafamiliaal geweld (IFG)

		2000	2013	2014	2015	2016	2017	2018	2019	2020	2021	2022	2023
	Pog.												1
	Totaal						1		1	2			1
IFG: seksueel, tegen afstammelingen	Vol.	4	3	3	2	4	2	4	4	8	6	1	
	Pog.						1						
	Totaal	4	3	3	2	4	3	4	4	8	6	1	
IFG: seksueel, tegen andere leden	Vol.	1											
	Totaal	1											
IFG: psychisch, binnen het koppel	Vol.	66	64	92	108	96	106	102	124	115	133	163	142
	Totaal	66	64	92	108	96	106	102	124	115	133	163	142
IFG: psychisch, tegen afstammelingen	Vol.		1	1	1	3	7	3	2	3	6	8	4
	Totaal		1	1	1	3	7	3	2	3	6	8	4
IFG: psychisch, tegen andere leden	Vol.		2	1	3	1	2	4	3	1	3	2	11
	Totaal		2	1	3	1	2	4	3	1	3	2	11
IFG: economisch, binnen het koppel	Vol.		3	3	1	4	5	7	2	1	1	1	3
	Totaal		3	3	1	4	5	7	2	1	1	1	3
IFG: economisch, tegen afstammelingen	Vol.	1			1								1
	Totaal	1			1								1
IFG: economisch, tegen andere leden	Vol.	38	16	18	6	8	13	18	15	3	7	9	7
	Pog.	1											
	Totaal	39	16	18	6	8	13	18	15	3	7	9	7



FE Hormonen en doping

		2000	2013	2014	2015	2016	2017	2018	2019	2020	2021	2022	2023
Humane doping	Vol.		1	2	2	3	5	2	3			1	1
	Totaal		1	2	2	3	5	2	3			1	1
Illegale vetmesting	Vol.										1	1	
	Totaal										1	1	



FE Drugs

		2000	2013	2014	2015	2016	2017	2018	2019	2020	2021	2022	2023
Verkoop van cocaïne	Vol.		2	2	3	5	6	2		4	3		9
	Totaal		2	2	3	5	6	2		4	3		9
Import-export van cocaïne	Vol.				1	1							1
	Totaal				1	1							1
Productie van synthetische drugs	Vol.										1		
	Totaal										1		
Import-export van synthetische drugs	Vol.												1
	Totaal												1
Verkoop van synthetische drugs	Vol.		2						1	1			1
	Totaal		2						1	1			1
Productie van cannabis (teelt)	Vol.		1	3	1	2	1	1	4	2	3	1	
	Totaal		1	3	1	2	1	1	4	2	3	1	
Import-export van cannabis in grote hoeve.	Vol.		1										
	Totaal		1										
Verkoop van cannabis in grote hoeveelheid	Vol.					1	1		1				
	Totaal					1	1		1				
Import-export van heroïne	Vol.												1
	Totaal												1
Verkoop-handel van heroïne	Vol.		1			1				1	1		1
	Totaal		1			1				1	1		1



FE Wapenzwendel

		2000	2013	2014	2015	2016	2017	2018	2019	2020	2021	2022	2023
Handel en productie van vuurwapen	Vol.		1	1			2			3	2		
	Totaal		1	1			2			3	2		
Handel en productie van niet-vuurwapen	Vol.						2						
	Totaal						2						

FE Mensenhandel

		2000	2013	2014	2015	2016	2017	2018	2019	2020	2021	2022	2023
Mensenhandel - economische uitbuiting	Vol.						3						
	Totaal						3						
Mensenhandel - seksuele uitbuiting	Vol.	1	1	1	2		3				3	1	1
	Totaal	1	1	1	2		3				3	1	1

FE Geweld in de publieke ruimte

		2000	2013	2014	2015	2016	2017	2018	2019	2020	2021	2022	2023
Fysiek geweld (openbaar vervoer)	Vol.	6	8	4	9	5	7	3	2	2	4	7	5
	Totaal	6	8	4	9	5	7	3	2	2	4	7	5
Fysiek geweld (openbare weg)	Vol.	64	83	105	94	110	95	89	95	75	75	118	120
	Pog.		1	5	2	1	1		4	2	2	4	3
	Totaal	64	84	110	96	111	96	89	99	77	77	122	123
Fysiek geweld (andere openbare plaats)	Vol.	4	2	1	2	2	3	3	3	6	3	10	4
	Pog.										1		
	Totaal	4	2	1	2	2	3	3	3	6	4	10	4
Fysiek geweld (publiek toegankelijke plaats)	Vol.	34	21	20	26	21	26	13	31	10	24	26	28
	Pog.			1			1			1	1	1	
	Totaal	34	21	21	26	21	27	13	31	11	25	27	28
Seksueel geweld (openbaar vervoer)	Vol.								1	2			
	Totaal								1	2			



FE Geweld in de publieke ruimte

		2000	2013	2014	2015	2016	2017	2018	2019	2020	2021	2022	2023
Seksueel geweld (openbare weg)	Vol.	9	4	2	2	7	4	5	3	5	7	2	6
	Pog.	1			1								
	Totaal	10	4	2	3	7	4	5	3	5	7	2	6
Seksueel geweld (andere openbare plaats)	Vol.	1	1						1	3	1		
	Totaal	1	1						1	3	1		
Seksueel geweld (publiek toegankelijke plaats)	Vol.	2	3	2	3	2	1	4	2	4	2	1	5
	Pog.			1							1		
	Totaal	2	3	3	3	2	1	4	2	4	3	1	5
Psychisch geweld (openbaar vervoer)	Vol.	3	9	5	4	4	10	7	1	2	2	3	
	Totaal	3	9	5	4	4	10	7	1	2	2	3	
Psychisch geweld (openbare weg)	Vol.	86	91	106	100	86	99	114	111	101	98	128	129
	Totaal	86	91	106	100	86	99	114	111	101	98	128	129
Psychisch geweld (andere openbare plaats)	Vol.	7	6	5	5	10	12	6	5	10	7	16	15
	Totaal	7	6	5	5	10	12	6	5	10	7	16	15
Psychisch geweld (publiek toegankelijke plaats)	Vol.	33	26	22	29	24	28	25	36	13	20	19	25
	Totaal	33	26	22	29	24	28	25	36	13	20	19	25
Diefstal gewapenderhand (openbare weg)	Vol.	8	1	1	5	2	3	6	2		2	2	1
	Pog.	1	1	2	1	1		4	2		1		
	Totaal	9	2	3	6	3	3	10	4		3	2	1
Diefstal gewapenderhand (andere openbare plaats)	Vol.	1	1	1	1					1			1
	Totaal	1	1	1	1					1			1
Diefstal gewapenderhand (publiek toegank. plaats)	Vol.	18	8	3	4	6	6	7	7	7	6	5	6
	Pog.	3	3				1	4		1	1	1	
	Totaal	21	11	3	4	6	7	11	7	8	7	6	6



FE Geweld in de publieke ruimte

		2000	2013	2014	2015	2016	2017	2018	2019	2020	2021	2022	2023
Diefstal geweld zonder wapen (openbaar vervoer)	Vol.	2	2	1	4	4	1			1	1	1	
	Totaal	2	2	1	4	4	1			1	1	1	
Diefstal geweld zonder wapen (openbare weg)	Vol.	13	20	23	28	28	23	22	11	6	9	14	10
	Pog.	4	2	1	3	2	3		1	3	2	1	
	Totaal	17	22	24	31	30	26	22	12	9	11	15	10
Diefstal geweld zonder wapen (and. openb. plaats)	Vol.	6	1			1			1				
	Pog.						1						
	Totaal	6	1			1	1		1				
Diefstal geweld zonder wapen (pub. toegank. pl.)	Vol.	2	4	2	4	7	5	5	1	2	8	5	5
	Pog.		1		1	2			2	1			
	Totaal	2	5	2	5	9	5	5	3	3	8	5	5

FE Andere

		2000	2013	2014	2015	2016	2017	2018	2019	2020	2021	2022	2023
Nepagenten	Vol.	1	2	1	3	1		4	1		1		2
	Pog.		2	2			1						
	Totaal	1	4	3	3	1	1	4	1		1		2
Terrorisme, extremisme en radicalisme	Vol.				1	2	2					1	
	Totaal				1	2	2					1	
Cyberbelaging	Vol.	4	37	89	80	78	99	87	79	83	71	88	89
	Totaal	4	37	89	80	78	99	87	79	83	71	88	89
Identiteitsfraude	Vol.	5	21	29	35	36	40	54	37	37	38	55	36
	Pog.		1	5	4		1	1			5		
	Totaal	5	22	34	39	36	41	55	37	37	43	55	36

POLITIËLE CRIMINALITEITSSTATISTIEKEN

PLEEGPLAATS: POLITIEZONE

ZONE OUEST BRABANT WALLON

***Bijlage IV: Geregistreeerde feiten
Geen Misdrijf***



ZONE OUEST BRABANT WALLON

Niet-crimineel feit

Ziekte / overlijden / vermist

	2000	2013	2014	2015	2016	2017	2018	2019	2020	2021	2022	2023
Zelfmoord	13	17	21	19	17	23	15	22	23	25	30	28
Ziek persoon	6	20	23	15	15	13	10	16	20	27	25	34
Verdacht overlijden	5	5	2	4	5		3	3	3	8	4	3
Natuurlijk overlijden	8	13	4	9	4	8	9	8	5	8	5	3
Vermist persoon (verdwijning)	16	24	25	28	18	24	13	16	15	7	22	6
Ongeval (exclusief verkeer)	2	6	2	1	4	1	4	5	3		4	
Niet-geïdentificeerd lijk					1							
Veiligheid werknemers (arbeidsongeval)												4
Andere			1	1	1							
Totaal	50	85	78	77	65	69	54	70	69	75	90	78

Oproepen

	2000	2013	2014	2015	2016	2017	2018	2019	2020	2021	2022	2023
Alarm	2											
Oproepen	13	4	9	3	3	5	2	4	1	4	4	2
Totaal	15	4	9	3	3	5	2	4	1	4	4	2

Sociale problemen

	2000	2013	2014	2015	2016	2017	2018	2019	2020	2021	2022	2023
Familiale moeilijkheden	184	43	52	50	31	32	29	81	126	80	107	114
Twist, onenigheid (geen slagen)	53	39	26	41	27	31	38	52	42	30	57	60
Burgerlijke zaak	20	10	9	12	14	13	9	6	11	9	10	13
Jeugdbescherming	250	144	156	196	157	141	154	155	162	163	182	243
Andere	36	4	3	3	2	4	3	3	1	2	4	2
Totaal	543	240	246	302	231	221	233	297	342	284	360	432

Rampen

2000	2013	2014	2015	2016	2017	2018	2019	2020	2021	2022	2023
------	------	------	------	------	------	------	------	------	------	------	------



Rampen

	2000	2013	2014	2015	2016	2017	2018	2019	2020	2021	2022	2023
Inzakking		1									1	
Overstroming	1											
Stormschade					1	2						
Wateroverlast	1											
Totaal	2	1			1	2					1	

Openbare orde

	2000	2013	2014	2015	2016	2017	2018	2019	2020	2021	2022	2023
Verstoring	3	15	7	4	2			2	3		4	13
Andere	1						1	1			2	
Totaal	4	15	7	4	2		1	3	3		6	13

Verdachte handelingen

	2000	2013	2014	2015	2016	2017	2018	2019	2020	2021	2022	2023
	27	18	18	14	21	23	24	25	21	14	16	26
Totaal	27	18	18	14	21	23	24	25	21	14	16	26

Gevonden voorwerpen

	2000	2013	2014	2015	2016	2017	2018	2019	2020	2021	2022	2023
	4	5	7	1	4	6	3	2	3	3	2	5
Totaal	4	5	7	1	4	6	3	2	3	3	2	5

Verloren voorwerpen

	2000	2013	2014	2015	2016	2017	2018	2019	2020	2021	2022	2023
	374	1.670	1.718	1.823	1.737	1.625	1.440	1.292	977	1.125	1.081	1.128
Totaal	374	1.670	1.718	1.823	1.737	1.625	1.440	1.292	977	1.125	1.081	1.128

Andere niet misdrijven

	2000	2013	2014	2015	2016	2017	2018	2019	2020	2021	2022	2023
Bevel tot gevangenneming	2	1					4		5	4	3	2
Niet-naleving van voorwaarden	1	1	1	1	5	11	51	44	28	28	81	90



Andere niet misdrijven

	2000	2013	2014	2015	2016	2017	2018	2019	2020	2021	2022	2023
Proces-verbaal van inlichtingen	30	16	22	13	13	15	16	22	11	11	19	14
Kennisgeving		61	61	84	114	101	114	114	86	110	153	120
Onopzettelijke beschadiging kabels (niet telecom)		1		2		1						
Gedrag in relatie tot gewelddadige radicalisering						1					1	
Vraag seining elektronisch toezicht									1		12	17
Toezichtstaak wapens			1	1	1	1	2	3	1	17	33	17
Andere niet misdrijven	17											
Totaal	50	80	85	101	133	130	187	183	132	170	302	260