

POLITIËLE CRIMINALITEITSSTATISTIEKEN

PLEEGPLAATS: POLITIEZONE

ZONE NIVELLES - GENAPPE

2000 - 2023

Federale Politie - DGRIDRIIBIPOL

POLITIËLE CRIMINALITEITSSTATISTIEKEN

PLEEGPLAATS: POLITIEZONE

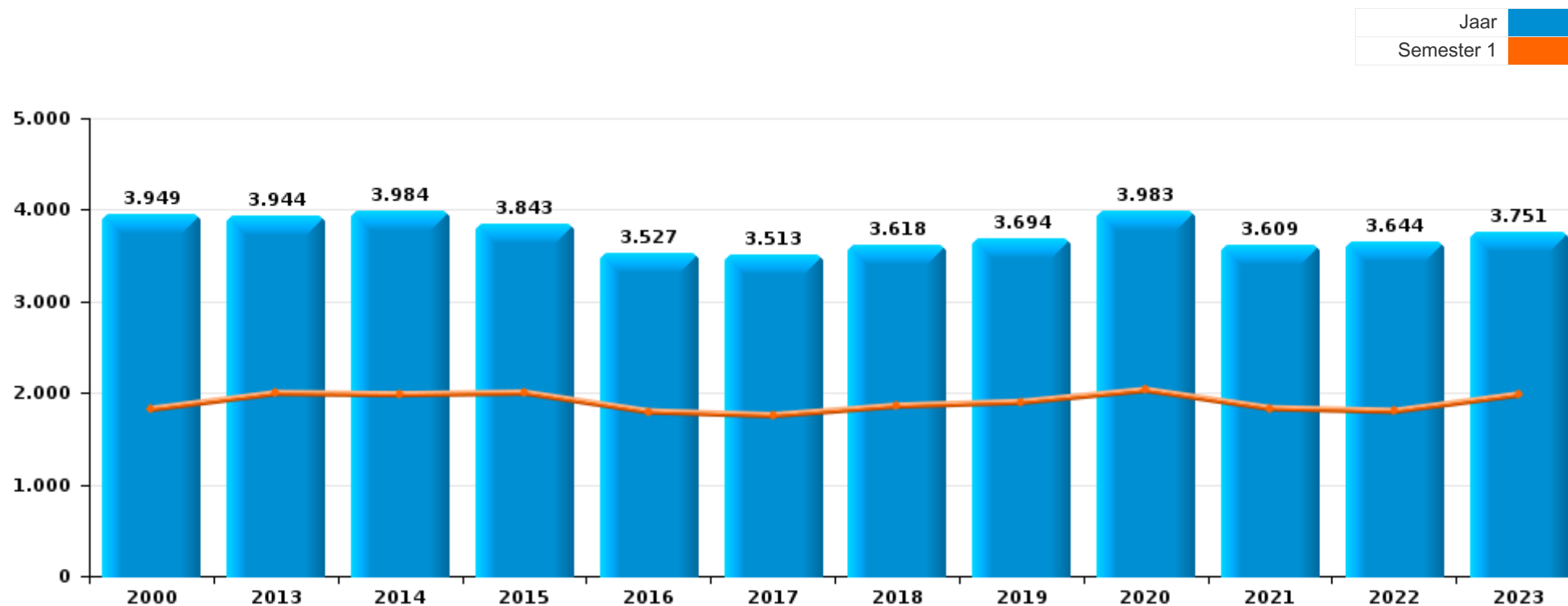
ZONE NIVELLES - GENAPPE

DEEL I : GERECHTELIJKE INBREUKEN



ZONE NIVELLES - GENAPPE

	2000	2013	2014	2015	2016	2017	2018	2019	2020	2021	2022	2023
Totaal aantal misdrijven	3.949	3.944	3.984	3.843	3.527	3.513	3.618	3.694	3.983	3.609	3.644	3.751





ZONE NIVELLES - GENAPPE

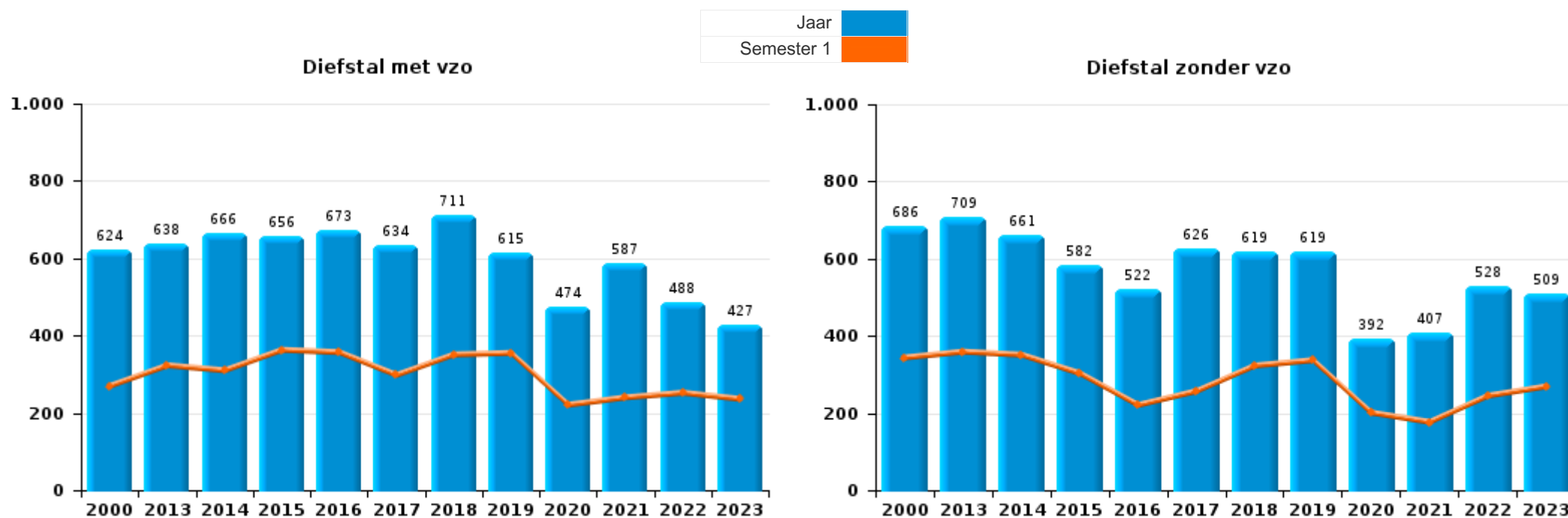
	2000	2013	2014	2015	2016	2017	2018	2019	2020	2021	2022	2023
Diefstal en afpersing	1.904	1.361	1.346	1.258	1.216	1.291	1.350	1.247	887	1.020	1.038	963
Misdr. tegen de lichamelijke integriteit	232	363	331	326	335	340	346	390	359	363	377	399
Drugs	243	297	273	298	224	310	273	277	353	322	278	392
Beschadigen van eigendom	465	411	453	382	144	85	97	93	76	100	256	270
Bedrog	174	140	148	186	178	199	211	196	221	278	255	246
Misdr. tegen de openbare veiligheid	144	184	171	178	172	170	206	187	224	200	168	172
Dronkenschap en alcohol	41	164	180	201	175	213	165	195	169	145	172	185
Misdr. tegen andere morele waarden en gevoelens	53	132	157	122	157	152	142	189	210	202	179	201
Informatiecriminaliteit		86	124	73	97	97	146	169	145	156	341	320
Bevolkingsregister	72	256	235	225	218	122	108	109	72	92	92	87
Misdr. tegen de openbare trouw	134	87	76	89	106	81	80	80	74	86	72	79
Vreemdelingenwetgeving	22	81	90	98	89	63	84	102	103	89	78	91
Volksgesondheid	4	1	1	2	1	1	2	2	632	200		
Jeugdbescherming	5	74	64	70	58	83	67	77	75	76	80	69
Zedenmisdriven	89	33	46	61	54	68	65	56	49	56	50	54
Wapens en springstoffen	25	55	61	54	45	49	67	68	77	55	56	56
Misdr. tegen de familie	70	65	69	71	31	22	40	67	25	24	26	30
Misdr. tegen gezag van de overheid	29	33	29	29	33	45	39	49	63	64	50	44
Andere bijzondere wetten	7	2	7	9	84	35	25	33	80	5	4	7
Sociaal strafwetboek		12	20	19	26	26	25	36	34	17	18	24
Milieu	36	55	27	27	17	7	15	11	8	13	14	18
Misdr. tegen het juridisch statuut van het kind	13	11	17	15	22	10	25	17	10	3	17	13
Overtreding Strafwetboek	128	2	2		1		1			1		
Bescherming personen	11	2	9	13	6	12	11	18	15	19	5	6
Arbeid	8	9	12	7	3	5	11	6	6	4	3	1
Identiteitskaart	20	7	4	13	2	1	5	5	5	4	3	3
Misdr. tegen de persoonlijke vrijheid	9	5	3	3	4	7	4	4	1	6	5	6
Handelspraktijken	4	7	7	7	7	5	3	1	2			
Economische wetgeving	2	3	10	2	9	4		2		3	1	6
Bescherming van de openbare inkomsten	1		4	2	7	6	1	4	4	3	3	6
Onwettige uitoefening van het openbaar gezag	2	3	4	2	4	2	2	1	1	2		
Mensenhandel		1			1		2			1	1	1
Hormonen en doping		1	2			1						1
Huisjesmelkerij				1				2	2			
Aanzetten misdaden of wanbedrijven									1		2	1
Andere inbreuken Strafwetboek					1	1						
Private veiligheid	1		1									
Kieswetgeving	1											
Militair strafrecht en militie								1				
Misdr. tegen de veiligheid van de staat			1									
Voetbalwet		1										
Subtotaal	3.949	3.944	3.984	3.843	3.527	3.513	3.618	3.694	3.983	3.609	3.644	3.751
Overtreding lokaal politiereglement	112	506	203	183	169	343	304	310	327	222	272	250
Subtotaal	112	506	203	183	169	343	304	310	327	222	272	250
Totaal	4.061	4.450	4.187	4.026	3.696	3.856	3.922	4.004	4.310	3.831	3.916	4.001



I.1. Inbreukcategorie : Diefstal en afpersing (top 5 inbreuken op nationaal niveau 2023)

ZONE NIVELLES - GENAPPE

	2000	2013	2014	2015	2016	2017	2018	2019	2020	2021	2022	2023
Diefstal met vzo	624	638	666	656	673	634	711	615	474	587	488	427
Diefstal zonder vzo	686	709	661	582	522	626	619	619	392	407	528	509
Diefstal niet nader bepaald	584	6	7	6	7	15	9	7	2	3	6	2
Afpersing	8	8	12	14	14	16	11	6	19	23	16	25
Andere	2											
Totaal	1.904	1.361	1.346	1.258	1.216	1.291	1.350	1.247	887	1.020	1.038	963

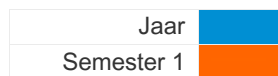




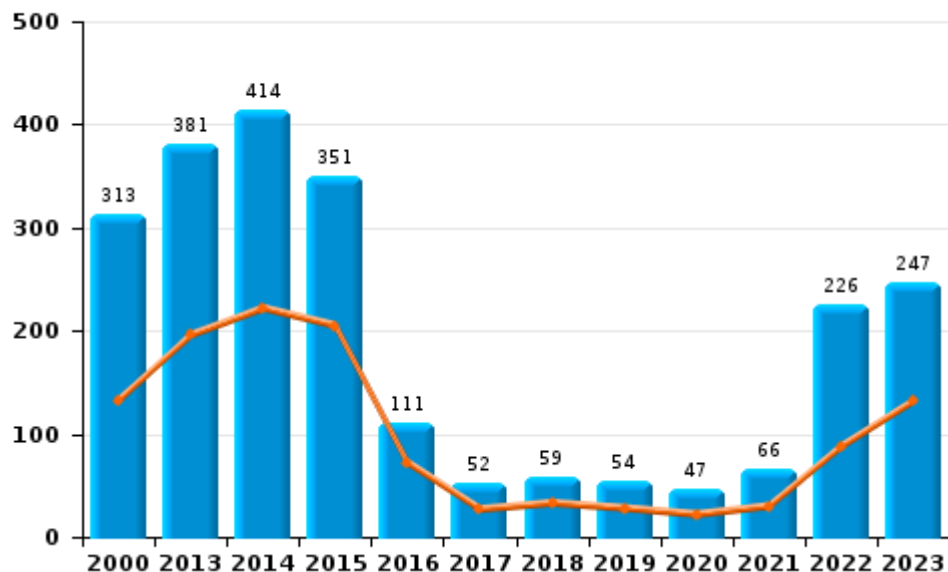
I.2. Inbreukcategorie : Beschadigen van eigendom (top 5 inbreuken op nationaal niveau 2023)

ZONE NIVELLES - GENAPPE

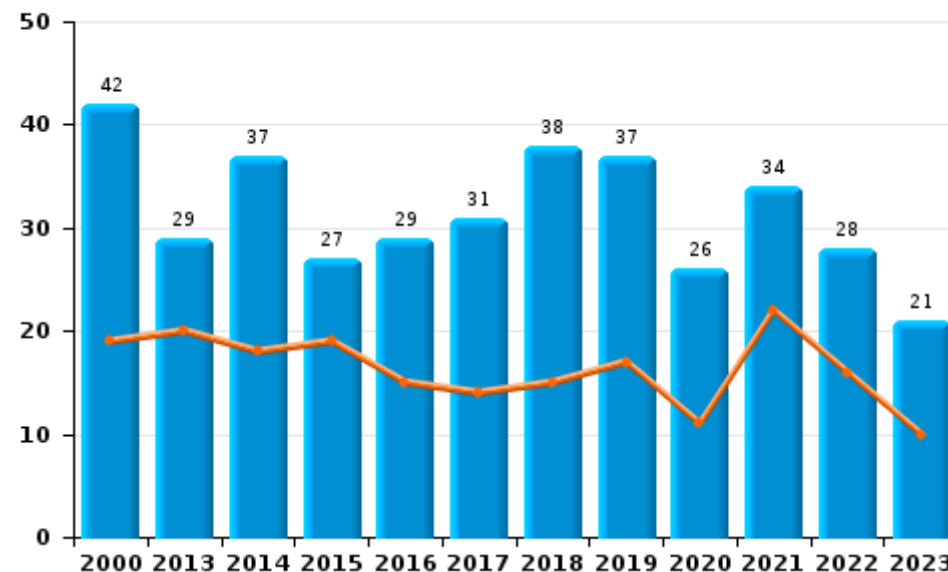
	2000	2013	2014	2015	2016	2017	2018	2019	2020	2021	2022	2023
Vandalisme	313	381	414	351	111	52	59	54	47	66	226	247
Opzettelijke brandstichting	26	15	25	18	20	16	26	27	19	15	16	9
Onopzettelijke brandstichting	16	14	12	9	9	15	12	10	7	19	12	12
Vernieling, onbruikbaarmaking, beschadiging	110	1	2	4	4	2		2	3		2	2
Totaal	465	411	453	382	144	85	97	93	76	100	256	270



Vandalisme



Brandstichting

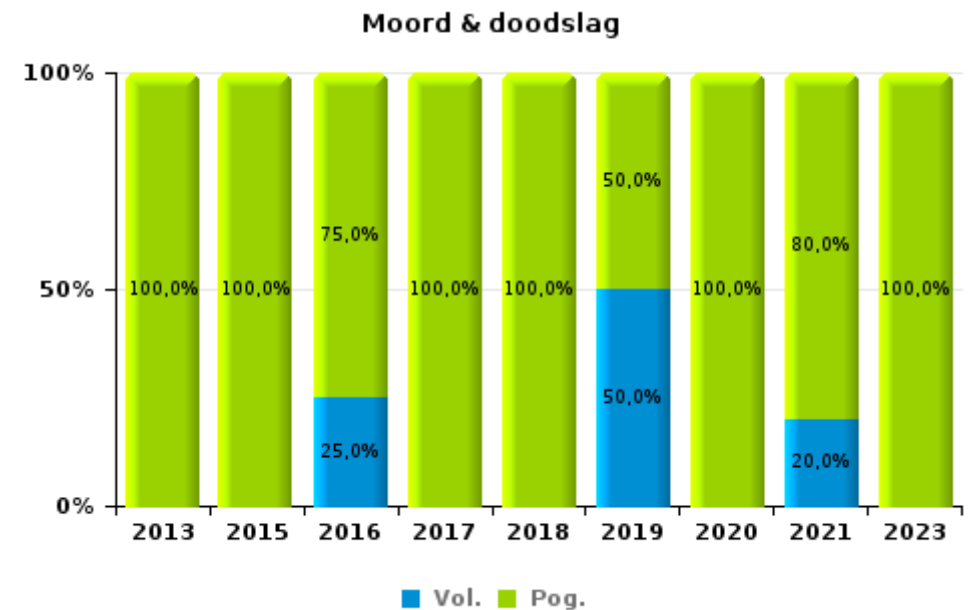
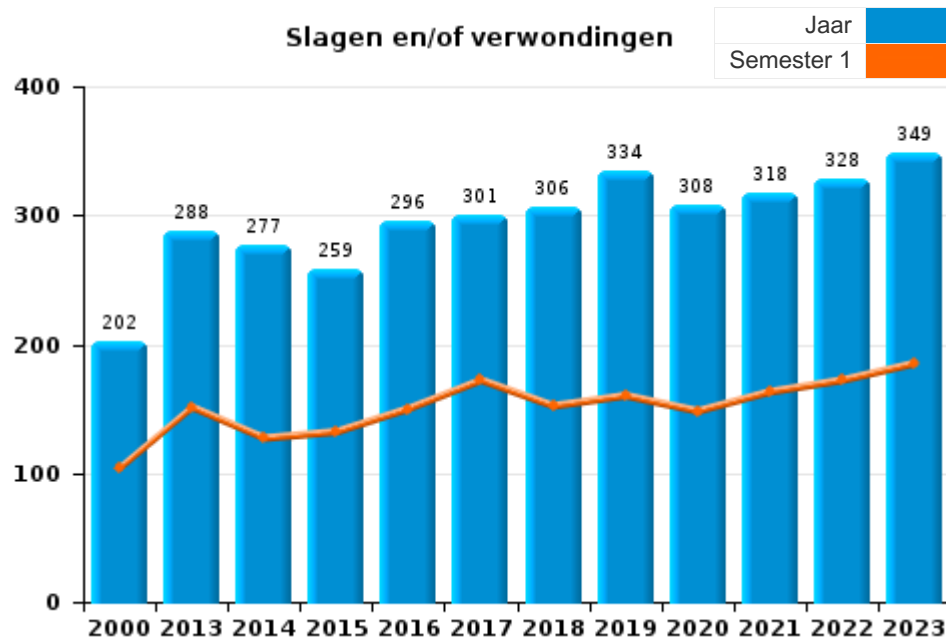




I.3. Inbreukcategorie : Misdrijven tegen de lichamelijke integriteit (top 5 inbreuken op nationaal niveau 2023)

ZONE NIVELLES - GENAPPE

	2000	2013	2014	2015	2016	2017	2018	2019	2020	2021	2022	2023
Slagen en/of verwondingen	202	288	277	259	296	301	306	334	308	318	328	349
Andere	30	72	54	63	35	36	36	52	49	40	49	46
Moord & doodslag		3		4	4	3	4	4	2	5		4
Totaal	232	363	331	326	335	340	346	390	359	363	377	399





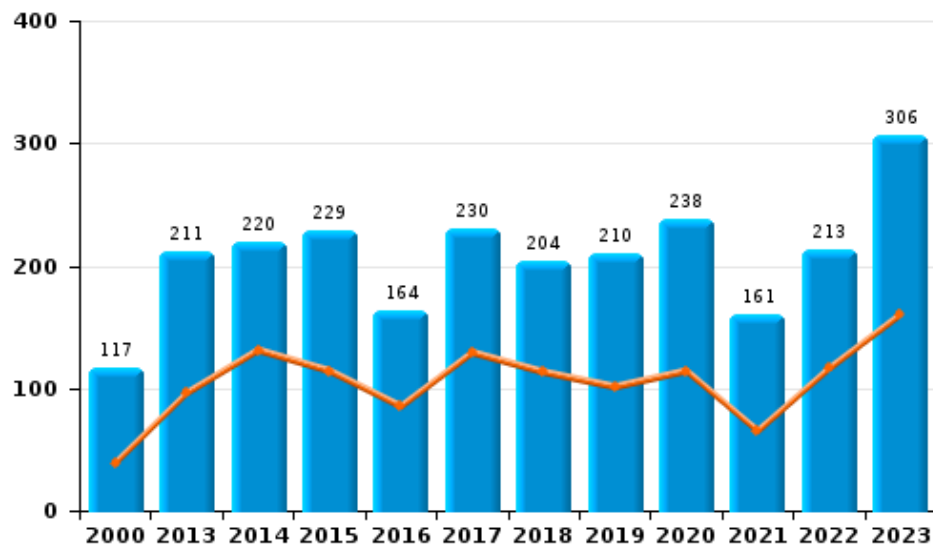
I.4. Inbreukcategorie : Drugs (top 5 inbreuken op nationaal niveau 2023)

ZONE NIVELLES - GENAPPE

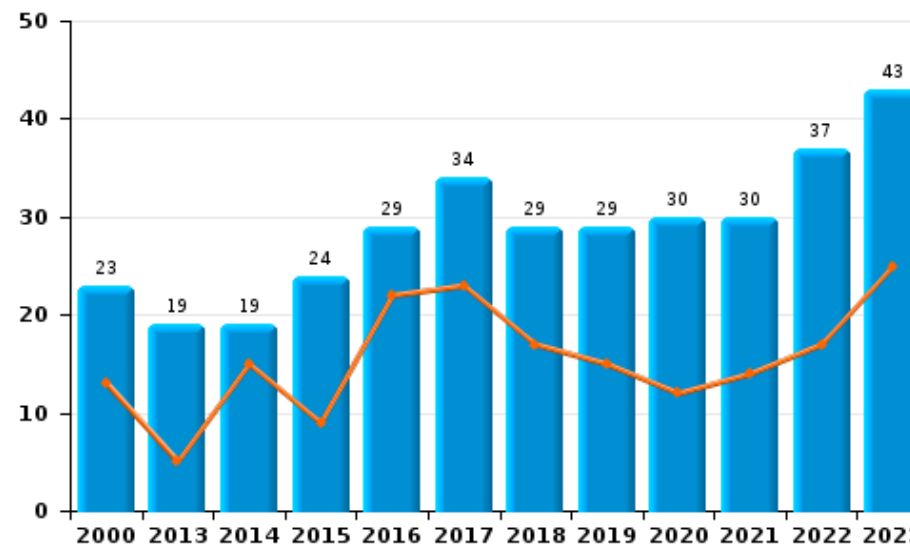
	2000	2013	2014	2015	2016	2017	2018	2019	2020	2021	2022	2023
Bezit	117	211	220	229	164	230	204	210	238	161	213	306
Handel	23	19	19	24	29	34	29	29	30	30	37	43
Gebruik	94	22	1	12	15	18	11	11	25	50	6	8
Andere	2	29	22	16	7	15	18	6	34	70	19	27
In- en uitvoer	7	14	5	10	7	8	8	14	21	5		
Fabricatie		2	6	7	2	5	3	7	5	6	3	8
Totaal	243	297	273	298	224	310	273	277	353	322	278	392

Jaar	
Semester 1	

Bezit



Handel







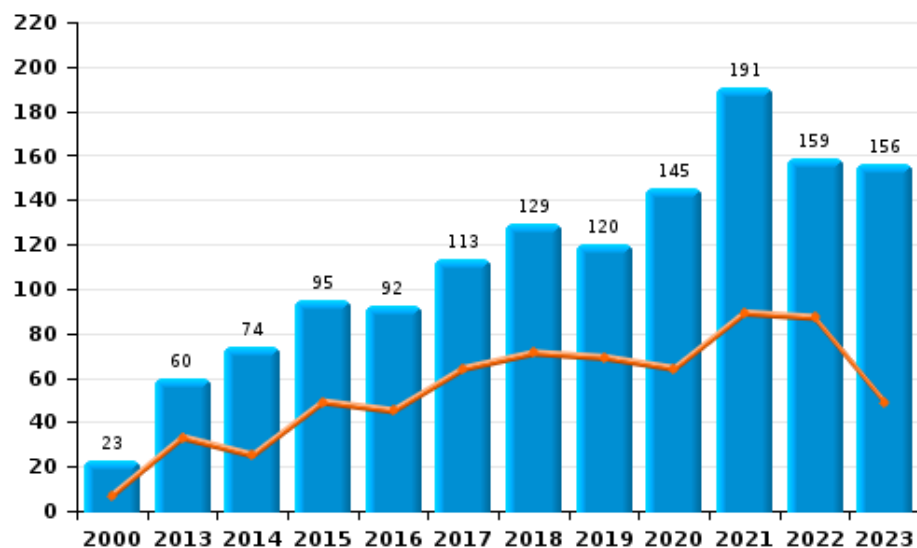
I.5. Inbreukcategorie : Bedrog (top 5 inbreuken op nationaal niveau 2023)

ZONE NIVELLES - GENAPPE

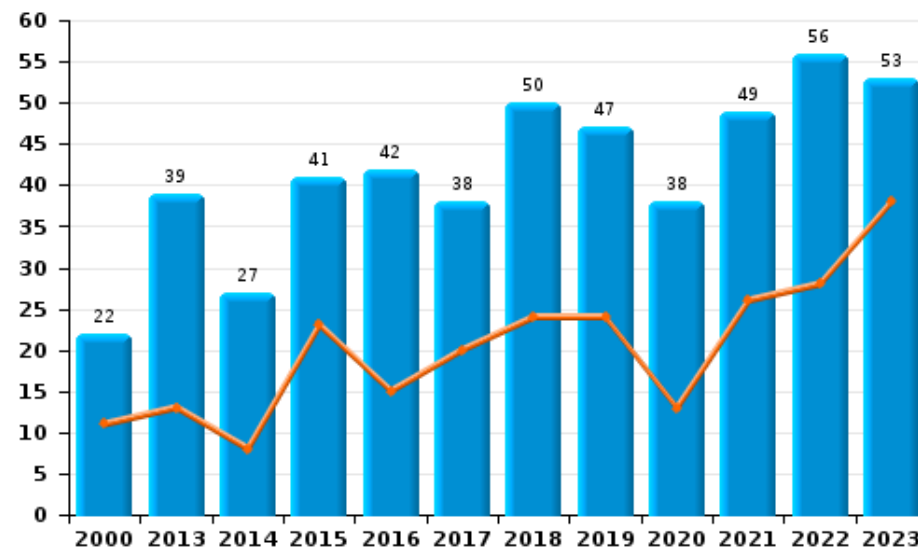
	2000	2013	2014	2015	2016	2017	2018	2019	2020	2021	2022	2023
Oplichting	23	60	74	95	92	113	129	120	145	191	159	156
Misbruik van vertrouwen en verwante misdr.	22	39	27	41	42	38	50	47	38	49	56	53
Verduistering en bedrieglijke vernietiging	78	15	11	20	18	12	12	10	11	14	19	10
Bedrog: Andere	17	6	14	11	9	12	2	5	15	6	7	7
Flessentrekkerij	25	6	6	5	8	11	10	8	3	4	6	7
Heling	9	11	11	8	1	9	6	4	8	12	8	11
Misdr. ivm insolventie		3	5	6	8	4	2	2	1	2		2
Totaal	174	140	148	186	178	199	211	196	221	278	255	246

Jaar 
Semester 1 

Oplichting



Misbruik van vertrouwen en verwante misdr.



POLITIËLE CRIMINALITEITSSTATISTIEKEN

PLEEGPLAATS: POLITIEZONE

ZONE NIVELLES - GENAPPE

DEEL II : CRIMINELE FIGUREN / FENOMENEN



ZONE NIVELLES - GENAPPE

CF Diefstal vervoermiddel

	2000	2013	2014	2015	2016	2017	2018	2019	2020	2021	2022	2023
Autodiefstal	199	48	68	77	49	58	78	68	42	37	29	42
Motodiefstal	5	1	3	3	2	2	5	5	2	6	3	1
Carjacking	14	4	1	1		2	4	2	1	1	1	1
Homejacking									1	1		1
Garagediefstal	9	1	8	3	3	2	6	6	2	1		1
Bromfietsdiefstal	25	3	5	8	4	6	5	7	6	5	2	5
Fietsdiefstal	24	12	17	20	30	28	42	57	34	83	50	25

CF Inbraak

	2000	2013	2014	2015	2016	2017	2018	2019	2020	2021	2022	2023
Woninginbraak	427	315	254	300	303	241	305	261	219	223	215	187
Inbraak in bedrijf of handelszaak	113	48	72	53	77	68	74	49	44	47	39	32
Inbraak in openbare of overheidsinstelling	38	18	18	22	23	18	21	24	19	10	20	6
Ramkraak	2	1		1	1	1	2		1			
Inbraak in gebouw (totaal)	574	381	344	374	403	326	400	334	282	280	274	225

CF Diefstal andere

	2000	2013	2014	2015	2016	2017	2018	2019	2020	2021	2022	2023
Diefstal gewapenderhand	25	6	12	11	6	6	8	9	5	5	7	8
Diefstal met geweld zonder wapen	50	41	40	54	48	48	38	33	47	49	37	46
Diefstal uit of aan voertuig	454	207	208	197	178	275	243	197	128	100	187	193
Sacjacking uit auto							1					
Diefstal van wapens en explosieven	20	9	9	18	20	12	16	9	2	4	13	10
Steaming			1	1								
Handtasroof	4	3	4	10	1	1	5		2			
Grijpdiefstal	16	9	9	26	8	16	15	14	8	6	9	8
Zakkenrollerij	29	164	79	86	62	34	51	49	38	21	33	50
Winkeldiefstal	27	61	95	92	62	113	76	94	105	68	98	109
Diefstal met list	24	43	22	22	24	20	35	24	13	23	10	8
Metaaldiefstal	6	9	7	9	7	6	8	4	3	7	5	9
Werfdiefstal	27	12	17	8	14	15	16	21	13	11	18	13
Home-invasie				1	2		1	1		1	1	
Dierendiefstal	2	3	2	6	1	3	2	2	3	6		
Ladingdiefstal	1	12	14	11	28	45	29	43	30	16	12	23



ICT-criminaliteit

	2000	2013	2014	2015	2016	2017	2018	2019	2020	2021	2022	2023
Betaalkaartfraude	4	52	85	27	35	52	58	49	51	37	94	71
Phishing		1					1	6	30	6	36	24
Ransomware								1				2
Shouldersurfing		4	14	1	1	2	6	18	16	4	9	9
Skimming		1		1	1			2	2		9	3

CF Andere

	2000	2013	2014	2015	2016	2017	2018	2019	2020	2021	2022	2023
Geweld tegen beroepen van algemeen belang	1	7	4	9	10	10	6	12	7	5	14	15
Groepsverkrachting	1				1					3		1
Graffiti	1	25	20	14	6	4	2		1	2	5	6
Beschadiging van auto	39	214	231	197	80	40	41	40	27	44	124	137
Steekpartij		3		2	1	1		1	1		1	

FE Intrafamiliaal geweld (IFG)

	2000	2013	2014	2015	2016	2017	2018	2019	2020	2021	2022	2023
IFG: fysiek, binnen het koppel	15	71	70	88	80	90	92	93	112	97	91	98
IFG: fysiek, tegen afstammelingen	3	12	10	12	19	12	12	16	21	14	19	12
IFG: fysiek, tegen andere leden	53	7	16	14	21	19	11	13	15	14	15	18
IFG: seksueel, binnen het koppel			3	2		1	2		1	1		
IFG: seksueel, tegen afstammelingen		2	3	3	5	3		3		5		
IFG: seksueel, tegen andere leden	1							2				
IFG: psychisch, binnen het koppel	59	79	93	96	70	41	79	90	50	39	55	66
IFG: psychisch, tegen afstammelingen		2	1		10	10	13	6	11	9	9	8
IFG: psychisch, tegen andere leden		6	8	3	5	4	5	6	5	10	4	6
IFG: economisch, binnen het koppel	1	4	6	8	6	4	9	5	5	8	2	2
IFG: economisch, tegen afstammelingen	3			1	2	1	2			1	1	
IFG: economisch, tegen andere leden	26	13	12	15	9	8	10	13	5	5	10	5

FE Hormonen en doping

	2000	2013	2014	2015	2016	2017	2018	2019	2020	2021	2022	2023
Humane doping		2	2			1				1	1	1
Illegale vetmesting							1			1		



FE Drugs

	2000	2013	2014	2015	2016	2017	2018	2019	2020	2021	2022	2023
Verkoop van cocaïne		2	2	3	6	3	8	4	5	4	2	7
Verkoop van synthetische drugs	1	1			1	1	3	1	2	3		2
Productie van cannabis (teelt)		1	5	2	2	3		4	2	1		
Verkoop van cannabis in grote hoeveelheid												1
Verkoop-handel van heroïne		2		5	4	3		1				1

FE Wapenzwendel

	2000	2013	2014	2015	2016	2017	2018	2019	2020	2021	2022	2023
Handel en productie van vuurwapen		2	1	3	1		1	1	2			
Handel en productie van niet-vuurwapen				2	2							

FE Mensenhandel

	2000	2013	2014	2015	2016	2017	2018	2019	2020	2021	2022	2023
Mensenhandel - economische uitbuiting	2	1			1		1					1
Mensenhandel - seksuele uitbuiting	5	2	1	2		1	1		2	2	1	1

FE Geweld in de publieke ruimte

	2000	2013	2014	2015	2016	2017	2018	2019	2020	2021	2022	2023
Fysiek geweld (openbaar vervoer)	4	6	9	10	6	8	5	5	6	3	9	13
Fysiek geweld (openbare weg)	39	114	110	84	112	112	138	132	116	137	131	131
Fysiek geweld (andere openbare plaats)	3	4	3	3	5	5	5	4	4	5	8	5
Fysiek geweld (publiek toegankelijke plaats)	40	27	32	32	38	40	30	36	25	35	35	39
Seksueel geweld (openbaar vervoer)				1	3	1	2				3	1
Seksueel geweld (openbare weg)	4	7	10	16	12	14	13	7	8	4	8	14
Seksueel geweld (andere openbare plaats)		2	1	3	2	10	4		3	2	1	
Seksueel geweld (publiek toegankelijke plaats)	4	4	2	4	7	4	7	7	1	6	9	6
Psychisch geweld (openbaar vervoer)	1	10	6	4	8	6	16	4	7	4	7	8
Psychisch geweld (openbare weg)	31	109	84	92	80	81	89	86	119	119	90	84
Psychisch geweld (andere openbare plaats)	4	4	7	9	7	8	9	16	13	7	12	8
Psychisch geweld (publiek toegankelijke plaats)	26	31	43	38	40	42	38	47	30	39	24	35
Diefstal gewapenderhand (openbaar vervoer)	2					1						1
Diefstal gewapenderhand (openbare weg)	8	3	5	3	2	1	4	2	1	3	3	5
Diefstal gewapenderhand (andere openbare plaats)	1											
Diefstal gewapenderhand (publiek toegank. plaats)	6	2	5	4	2	2	2	3	3		2	2
Diefstal geweld zonder wapen (openbaar vervoer)	7	4	3	7	7	3		1	1	4	4	6
Diefstal geweld zonder wapen (openbare weg)	28	19	18	33	19	25	20	15	14	14	9	20
Diefstal geweld zonder wapen (and. openb. plaats)	1	1	2	1	6	1	2	3	1	1	2	1
Diefstal geweld zonder wapen (pub. toegank. pl.)	5	11	8	5	5	14	9	2	9	7	5	6

FE Andere

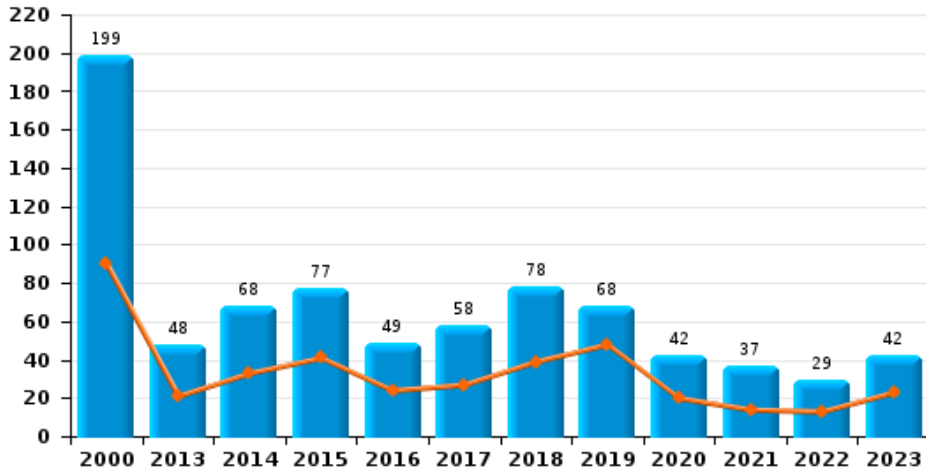
	2000	2013	2014	2015	2016	2017	2018	2019	2020	2021	2022	2023
Nepagenten	1	4	2	3	2	2	7	1		1		1
Terrorisme, extremisme en radicalisme			3		2	1		1	1			1
Cyberbelaging	10	17	18	28	34	44	64	67	108	69	57	49
Identiteitsfraude	4	32	34	32	38	30	42	50	46	57	53	52



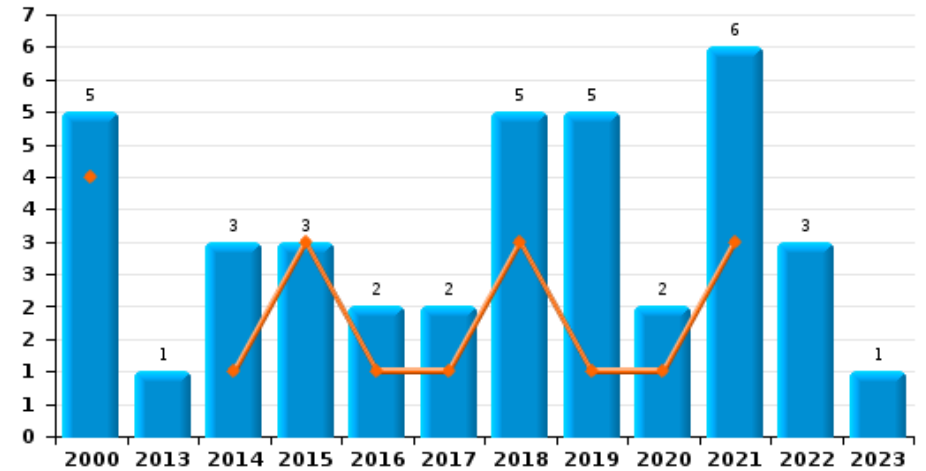
ZONE NIVELLES - GENAPPE

Jaar	■
Semester 1	■

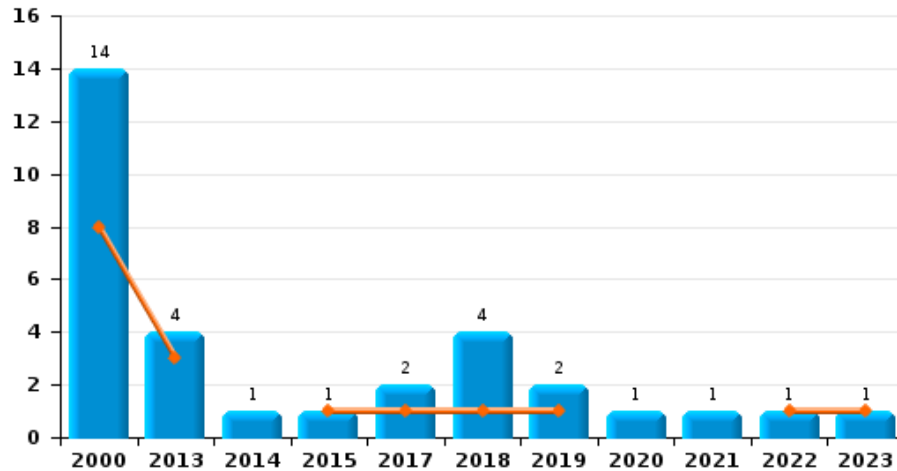
Autodiefstal



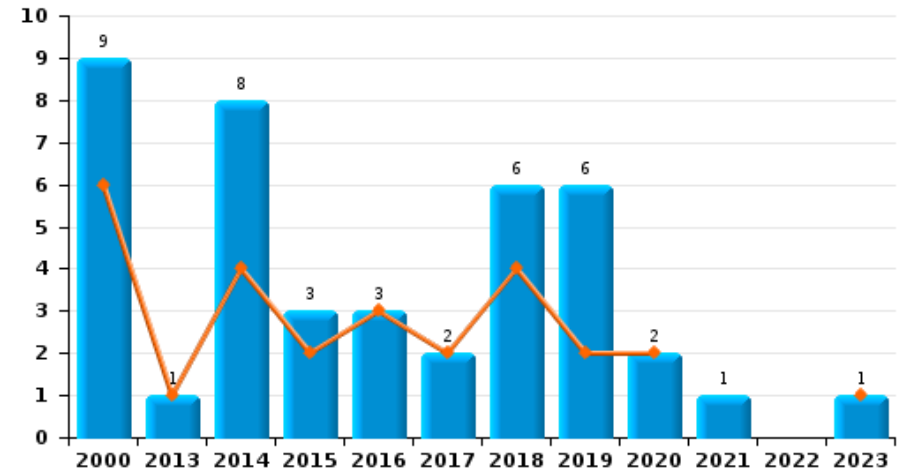
Motodiefstal



Carjacking



Garagediefstal

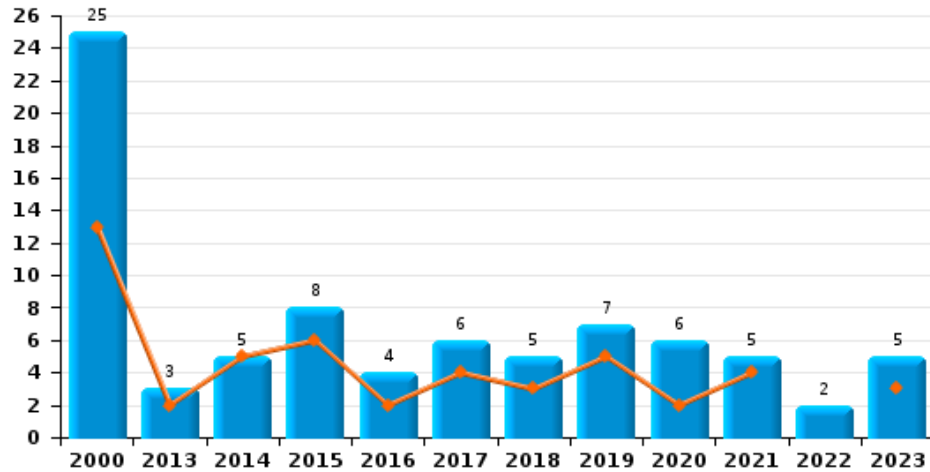




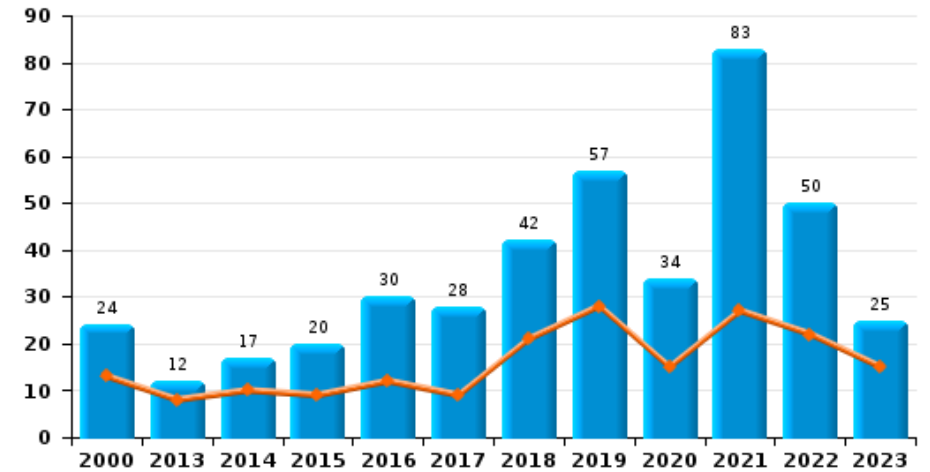
ZONE NIVELLES - GENAPPE

Jaar	■
Semester 1	■

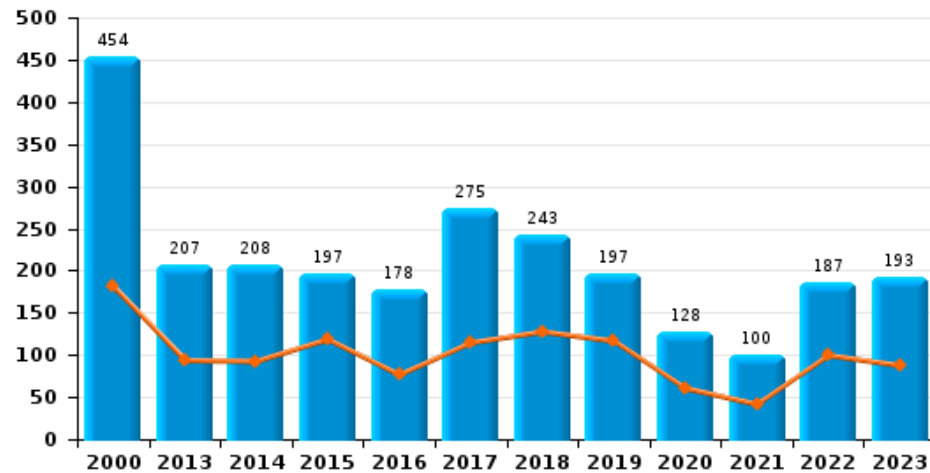
Bromfietsdiefstal



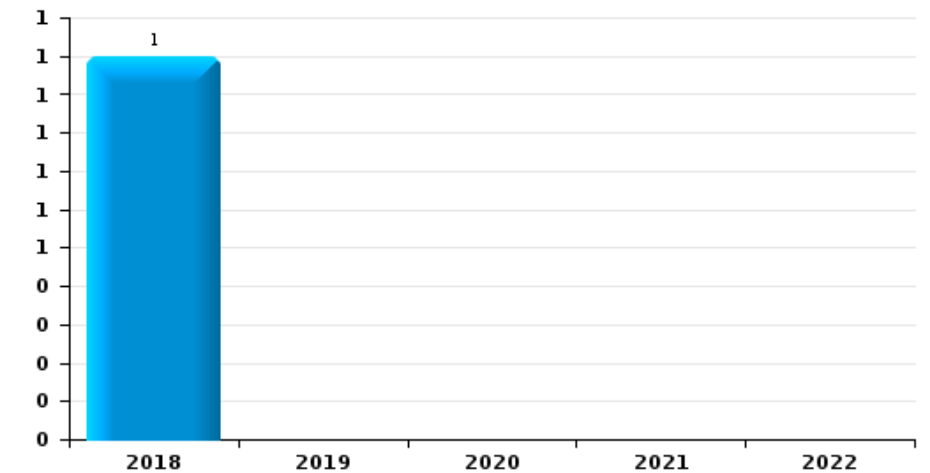
Fietsdiefstal



Diefstal uit of aan voertuig



Sacjacking uit auto

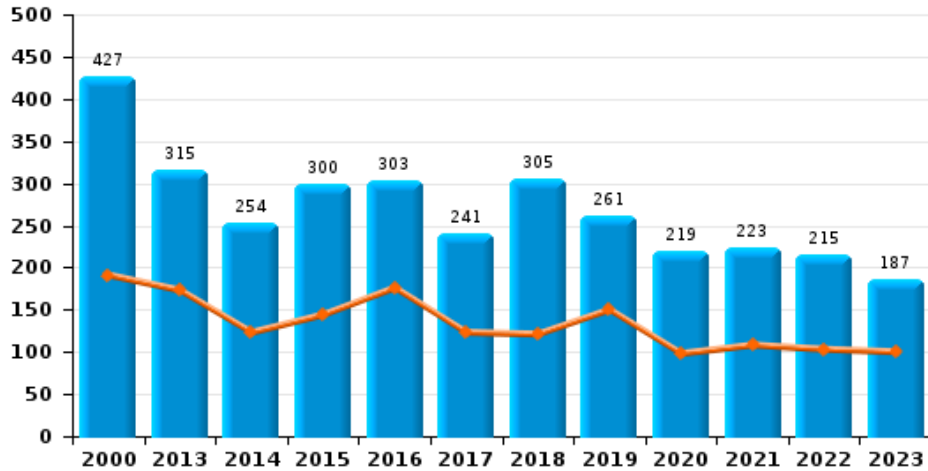




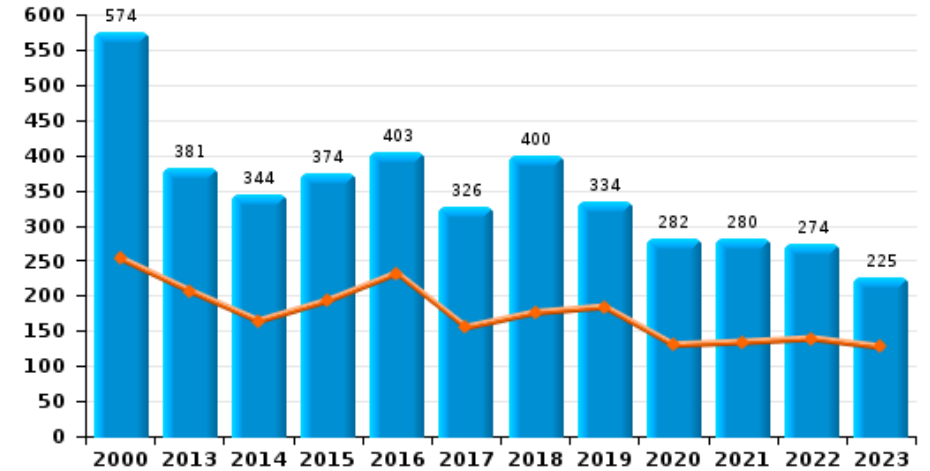
ZONE NIVELLES - GENAPPE

Jaar ■
Semester 1 ■

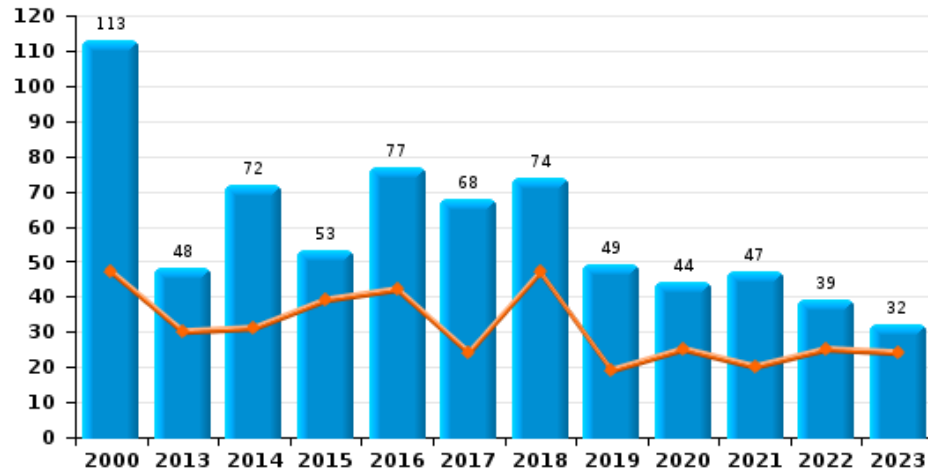
Woninginbraak



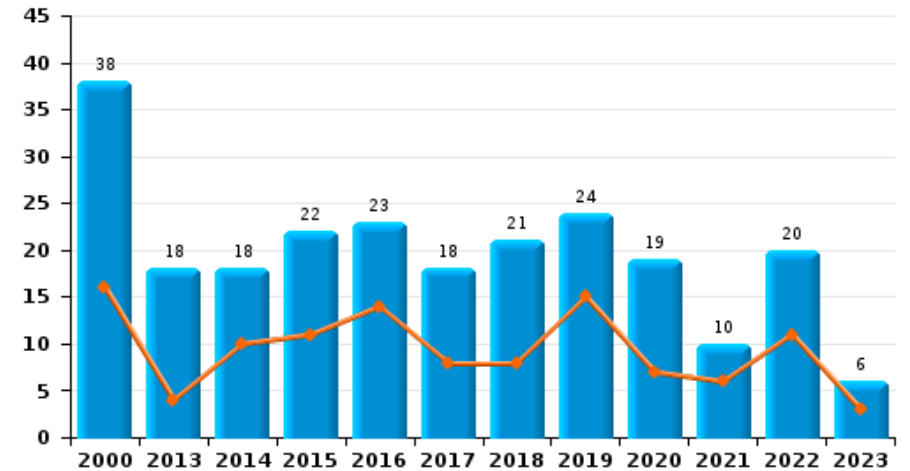
Inbraak in gebouw (totaal)



Inbraak in bedrijf of handelszaak



Inbraak in openbare of overheidsinstelling

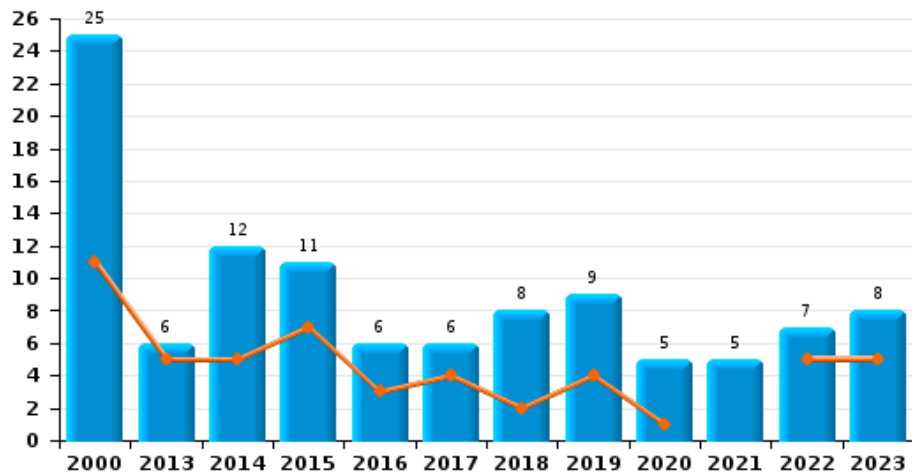




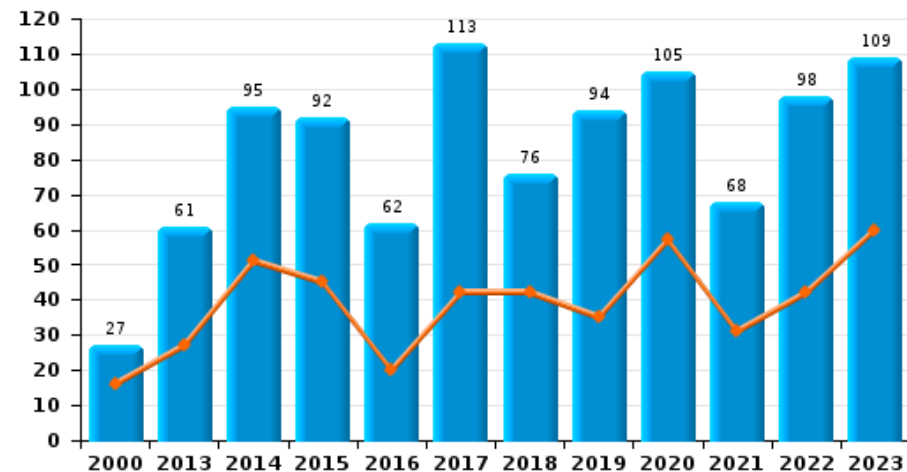
ZONE NIVELLES - GENAPPE



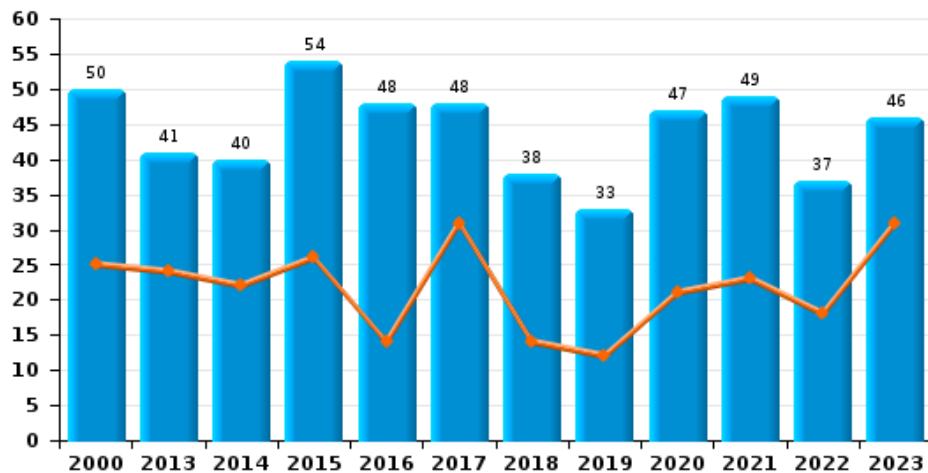
Diefstal gewapenderhand



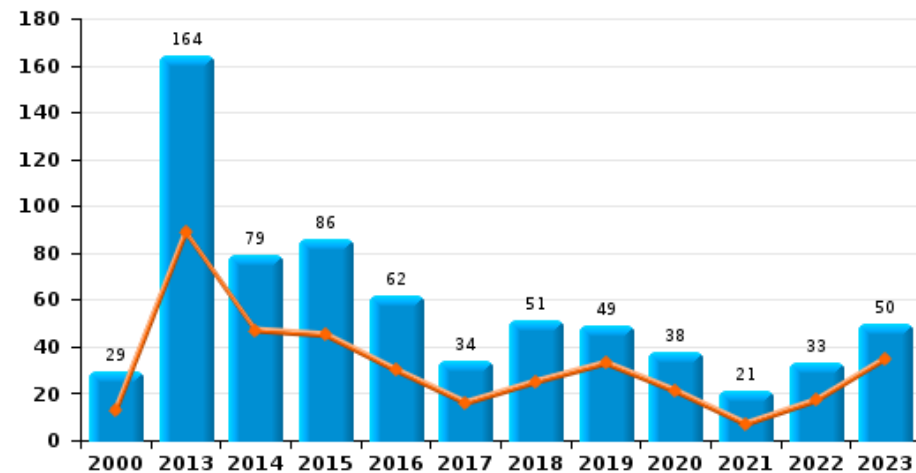
Winkeldiefstal



Diefstal met geweld zonder wapen

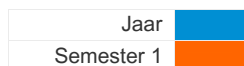


Zakkenrollerij

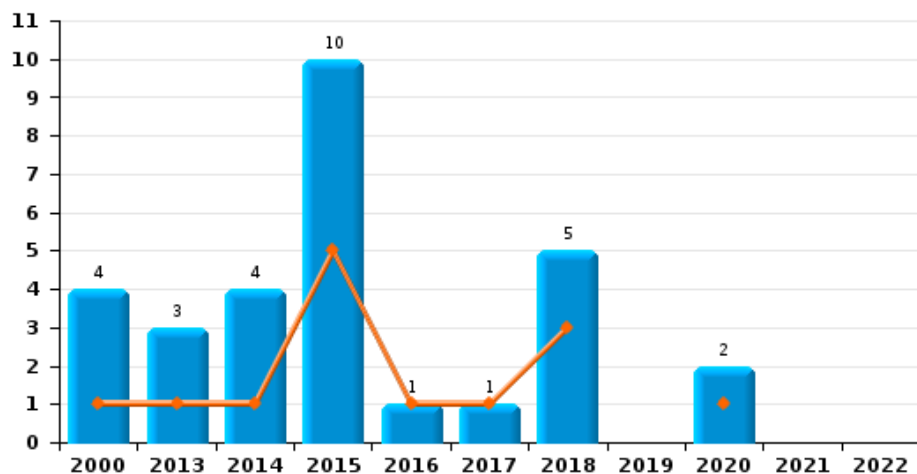




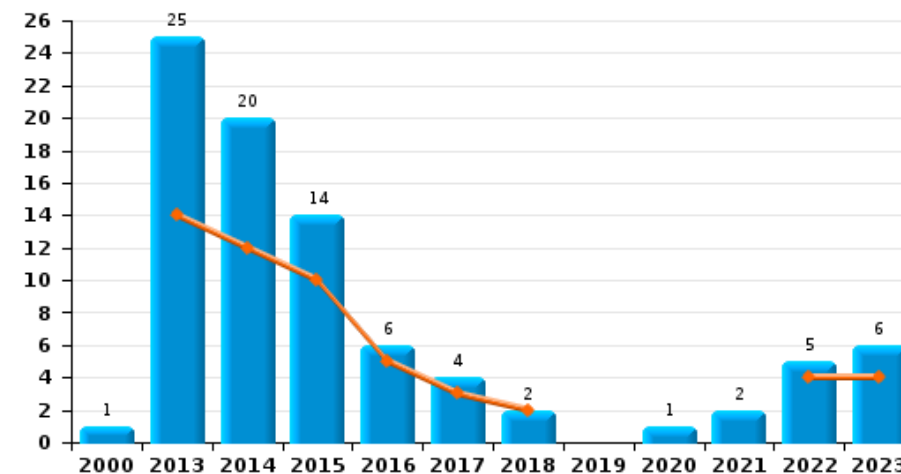
ZONE NIVELLES - GENAPPE



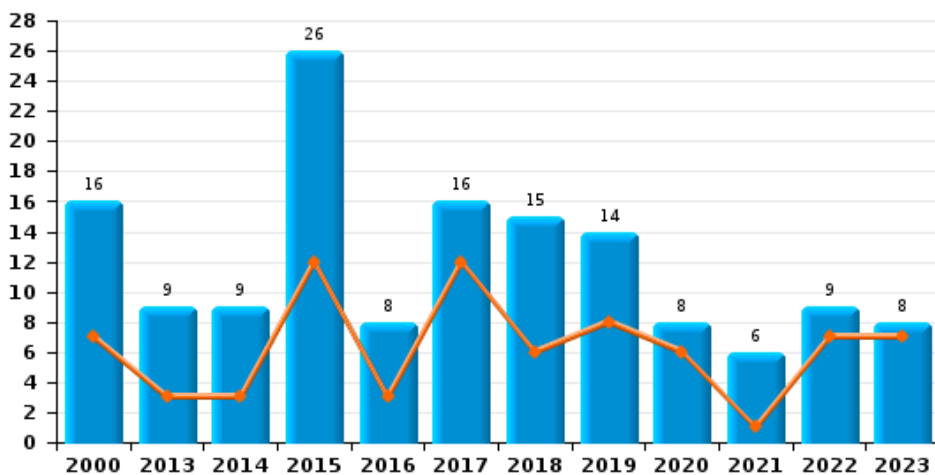
Handtasroof



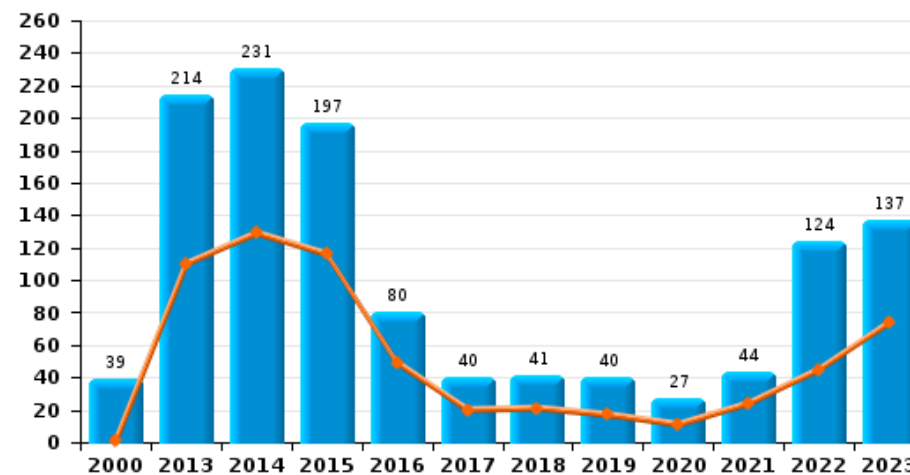
Graffiti



Grijpdiefstal



Beschadiging van auto





ZONE NIVELLES - GENAPPE

CF Diefstal vervoermiddel

		2000	2013	2014	2015	2016	2017	2018	2019	2020	2021	2022	2023
Autodiefstal	Sem 1	90	21	33	41	24	27	39	48	20	14	13	23
	Sem 2	109	27	35	36	25	31	39	20	22	23	16	19
	Totaal	199	48	68	77	49	58	78	68	42	37	29	42
Motodiefstal	Sem 1	4		1	3	1	1	3	1	1	3		
	Sem 2	1	1	2		1	1	2	4	1	3	3	1
	Totaal	5	1	3	3	2	2	5	5	2	6	3	1
Carjacking	Sem 1	8	3		1		1	1	1			1	1
	Sem 2	6	1	1			1	3	1	1	1		
	Totaal	14	4	1	1		2	4	2	1	1	1	1
Homejacking	Sem 2									1	1		1
	Totaal									1	1		1
Garagediefstal	Sem 1	6	1	4	2	3	2	4	2	2			1
	Sem 2	3		4	1			2	4		1		
	Totaal	9	1	8	3	3	2	6	6	2	1		1
Bromfietsdiefstal	Sem 1	13	2	5	6	2	4	3	5	2	4		3
	Sem 2	12	1		2	2	2	2	2	4	1	2	2
	Totaal	25	3	5	8	4	6	5	7	6	5	2	5
Fietsdiefstal	Sem 1	13	8	10	9	12	9	21	28	15	27	22	15
	Sem 2	11	4	7	11	18	19	21	29	19	56	28	10
	Totaal	24	12	17	20	30	28	42	57	34	83	50	25



CF Inbraak

		2000	2013	2014	2015	2016	2017	2018	2019	2020	2021	2022	2023
Woninginbraak	Sem 1	191	173	123	144	176	123	121	150	98	108	103	100
	Sem 2	236	142	131	156	127	118	184	111	121	115	112	87
Totaal		427	315	254	300	303	241	305	261	219	223	215	187
Inbraak in bedrijf of handelszaak	Sem 1	47	30	31	39	42	24	47	19	25	20	25	24
	Sem 2	66	18	41	14	35	44	27	30	19	27	14	8
Totaal		113	48	72	53	77	68	74	49	44	47	39	32
Inbraak in openbare of overheidsinstelling	Sem 1	16	4	10	11	14	8	8	15	7	6	11	3
	Sem 2	22	14	8	11	9	10	13	9	12	4	9	3
Totaal		38	18	18	22	23	18	21	24	19	10	20	6
Ramkraak	Sem 1	1				1	1	2		1			
	Sem 2	1	1		1								
Totaal		2	1		1	1	1	2		1			
Inbraak in gebouw (totaal)	Sem 1	253	207	164	193	232	155	176	184	130	134	139	127
	Sem 2	321	174	180	181	171	171	224	150	152	146	135	98
Totaal		574	381	344	374	403	326	400	334	282	280	274	225



CF Diefstal andere

		2000	2013	2014	2015	2016	2017	2018	2019	2020	2021	2022	2023
Diefstal gewapenderhand	Sem 1	11	5	5	7	3	4	2	4	1		5	5
	Sem 2	14	1	7	4	3	2	6	5	4	5	2	3
Totaal		25	6	12	11	6	6	8	9	5	5	7	8
Diefstal met geweld zonder wapen	Sem 1	25	24	22	26	14	31	14	12	21	23	18	31
	Sem 2	25	17	18	28	34	17	24	21	26	26	19	15
Totaal		50	41	40	54	48	48	38	33	47	49	37	46
Diefstal uit of aan voertuig	Sem 1	181	94	93	119	77	115	128	117	61	42	100	88
	Sem 2	273	113	115	78	101	160	115	80	67	58	87	105
Totaal		454	207	208	197	178	275	243	197	128	100	187	193
Sacjacking uit auto	Sem 2							1					
Totaal								1					
Diefstal van wapens en explosieven	Sem 1	8	7	6	9	10	4	9	7	1	2	5	3
	Sem 2	12	2	3	9	10	8	7	2	1	2	8	7
Totaal		20	9	9	18	20	12	16	9	2	4	13	10
Steaming	Sem 1			1	1								
Totaal				1	1								
Handtasroof	Sem 1	1	1	1	5	1	1	3		1			
	Sem 2	3	2	3	5			2		1			
Totaal		4	3	4	10	1	1	5		2			
Grijpdiefstal	Sem 1	7	3	3	12	3	12	6	8	6	1	7	7
	Sem 2	9	6	6	14	5	4	9	6	2	5	2	1
Totaal		16	9	9	26	8	16	15	14	8	6	9	8
Zakkenrollerij	Sem 1	13	89	47	45	30	16	25	33	21	7	17	35
	Sem 2	16	75	32	41	32	18	26	16	17	14	16	15
Totaal		29	164	79	86	62	34	51	49	38	21	33	50



Winkeldiefstal	Sem 1	16	27	51	45	20	42	42	35	57	31	42	60
	Sem 2	11	34	44	47	42	71	34	59	48	37	56	49
	Totaal	27	61	95	92	62	113	76	94	105	68	98	109
Diefstal met list	Sem 1	11	23	14	9	12	7	18	15	2	9	6	4
	Sem 2	13	20	8	13	12	13	17	9	11	14	4	4
	Totaal	24	43	22	22	24	20	35	24	13	23	10	8
Metaaldiefstal	Sem 1	3	4	4	7	2	3	7	2		5	3	6
	Sem 2	3	5	3	2	5	3	1	2	3	2	2	3
	Totaal	6	9	7	9	7	6	8	4	3	7	5	9
Werfdiefstal	Sem 1	15	3	11	5	8	8	9	10	9	5	9	7
	Sem 2	12	9	6	3	6	7	7	11	4	6	9	6
	Totaal	27	12	17	8	14	15	16	21	13	11	18	13
Home-invasie	Sem 1					1					1		
	Sem 2				1	1		1	1			1	
	Totaal				1	2		1	1		1	1	
Dierendiefstal	Sem 1	1		1	4	1	1		1	2	1		
	Sem 2	1	3	1	2		2	2	1	1	5		
	Totaal	2	3	2	6	1	3	2	2	3	6		
Ladingdiefstal	Sem 1		3	7	8	7	22	21	19	26	10	3	14
	Sem 2	1	9	7	3	21	23	8	24	4	6	9	9
	Totaal	1	12	14	11	28	45	29	43	30	16	12	23



ICT-criminaliteit

		2000	2013	2014	2015	2016	2017	2018	2019	2020	2021	2022	2023
Betaalkaartfraude	Sem 1	2	17	48	10	22	31	37	27	14	13	51	37
	Sem 2	2	35	37	17	13	21	21	22	37	24	43	34
	Totaal	4	52	85	27	35	52	58	49	51	37	94	71
Phishing	Sem 1							1		10	5	12	19
	Sem 2		1						6	20	1	24	5
	Totaal		1					1	6	30	6	36	24
Ransomware	Sem 1								1				2
	Sem 2												
	Totaal								1				2
Shouldersurfing	Sem 1		2	13	1			3	11	7	2	2	3
	Sem 2		2	1		1	2	3	7	9	2	7	6
	Totaal		4	14	1	1	2	6	18	16	4	9	9
Skimming	Sem 1		1		1				1	1		3	2
	Sem 2					1			1	1		6	1
	Totaal		1		1	1			2	2		9	3



CF Andere

		2000	2013	2014	2015	2016	2017	2018	2019	2020	2021	2022	2023
Geweld tegen beroepen van algemeen belang	Sem 1	1	4	3	4	5	6	3	4	6	1	5	9
	Sem 2		3	1	5	5	4	3	8	1	4	9	6
Totaal		1	7	4	9	10	10	6	12	7	5	14	15
Groepsverkrachting	Sem 1	1									1		
	Sem 2				1						2		1
Totaal		1			1						3		1
Graffiti	Sem 1		14	12	10	5	3	2				4	4
	Sem 2	1	11	8	4	1	1			1	2	1	2
Totaal		1	25	20	14	6	4	2		1	2	5	6
Beschadiging van auto	Sem 1	1	110	129	116	49	20	21	17	11	24	45	74
	Sem 2	38	104	102	81	31	20	20	23	16	20	79	63
Totaal		39	214	231	197	80	40	41	40	27	44	124	137
Steekpartij	Sem 1		2		1	1			1				
	Sem 2		1		1		1			1		1	
Totaal			3		2	1	1		1	1		1	



FE Intrafamiliaal geweld (IFG)

		2000	2013	2014	2015	2016	2017	2018	2019	2020	2021	2022	2023
IFG: fysiek, binnen het koppel	Sem 1	6	38	32	45	42	46	44	45	55	52	49	55
	Sem 2	9	33	38	43	38	44	48	48	57	45	42	43
Totaal		15	71	70	88	80	90	92	93	112	97	91	98
IFG: fysiek, tegen afstammelingen	Sem 1	1	6	6	6	7	4	7	4	10	6	8	9
	Sem 2	2	6	4	6	12	8	5	12	11	8	11	3
Totaal		3	12	10	12	19	12	12	16	21	14	19	12
IFG: fysiek, tegen andere leden	Sem 1	30	4	9	5	8	11	9	6	6	9	6	10
	Sem 2	23	3	7	9	13	8	2	7	9	5	9	8
Totaal		53	7	16	14	21	19	11	13	15	14	15	18
IFG: seksueel, binnen het koppel	Sem 1			1	1			1		1			
	Sem 2			2	1		1	1			1		
Totaal				3	2		1	2		1	1		
IFG: seksueel, tegen afstammelingen	Sem 1			3	2	2	2		1		3		
	Sem 2		2		1	3	1		2		2		
Totaal			2	3	3	5	3		3		5		
IFG: seksueel, tegen andere leden	Sem 1	1							2				
Totaal		1							2				
IFG: psychisch, binnen het koppel	Sem 1	31	32	42	45	34	21	50	41	27	17	24	40
	Sem 2	28	47	51	51	36	20	29	49	23	22	31	26
Totaal		59	79	93	96	70	41	79	90	50	39	55	66
IFG: psychisch, tegen afstammelingen	Sem 1			1		5	7	6	2	7	6	3	6
	Sem 2		2			5	3	7	4	4	3	6	2
Totaal			2	1		10	10	13	6	11	9	9	8
IFG: psychisch, tegen andere leden	Sem 1		4	4	1	1		3	1	2	4	2	2
	Sem 2		2	4	2	4	4	2	5	3	6	2	4
Totaal			6	8	3	5	4	5	6	5	10	4	6



IFG: economisch, binnen het koppel	Sem 1	1
	Sem 2	
Totaal		1

1	4	4	3	3	4	1	1	1	2	2
3	2	4	3	1	5	4	4	7		
4	6	8	6	4	9	5	5	8	2	2

IFG: economisch, tegen afstammelingen	Sem 1	1
	Sem 2	2
Totaal		3

			1		1					
		1	1	1	1			1	1	
		1	2	1	2			1	1	

IFG: economisch, tegen andere leden	Sem 1	17
	Sem 2	9
Totaal		26

4	9	7	3	4	5	7	4	4	2	2
9	3	8	6	4	5	6	1	1	8	3
13	12	15	9	8	10	13	5	5	10	5



FE Hormonen en doping

		2000	2013	2014	2015	2016	2017	2018	2019	2020	2021	2022	2023
Humane doping	Sem 1		1				1				1	1	1
	Sem 2		1	2									
	Totaal		2	2			1				1	1	1
Illegale vetmesting	Sem 1										1		
	Sem 2							1					
	Totaal							1			1		



FE Drugs

		2000	2013	2014	2015	2016	2017	2018	2019	2020	2021	2022	2023
Verkoop van cocaïne	Sem 1		1	1		3	1	6	1	3	4		4
	Sem 2		1	1	3	3	2	2	3	2		2	3
Totaal			2	2	3	6	3	8	4	5	4	2	7
Verkoop van synthetische drugs	Sem 1					1	1	2	1	1	3		1
	Sem 2	1	1					1		1			1
Totaal		1	1			1	1	3	1	2	3		2
Productie van cannabis (teelt)	Sem 1			2	1		1		2	1			
	Sem 2		1	3	1	2	2		2	1	1		
Totaal			1	5	2	2	3		4	2	1		
Verkoop van cannabis in grote hoeveelheid	Sem 2												1
Totaal													1
Verkoop-handel van heroïne	Sem 1				3	2	1		1				
	Sem 2		2		2	2	2						1
Totaal			2		5	4	3		1				1



FE Wapenzwandel

		2000	2013	2014	2015	2016	2017	2018	2019	2020	2021	2022	2023
Handel en productie van vuurwapen	Sem 1		1		2					2			
	Sem 2		1	1	1	1		1	1				
Totaal			2	1	3	1		1	1	2			
Handel en productie van niet-vuurwapen	Sem 1				1	1							
	Sem 2				1	1							
Totaal					2	2							



FE Mensenhandel

		2000	2013	2014	2015	2016	2017	2018	2019	2020	2021	2022	2023
Mensenhandel - economische uitbuiting	Sem 1	1	1					1					1
	Sem 2	1			1								
Totaal		2	1			1		1					1
Mensenhandel - seksuele uitbuiting	Sem 1	5			1					2	1	1	1
	Sem 2		2	1	1		1	1			1		
Totaal		5	2	1	2		1	1		2	2	1	1



FE Geweld in de publieke ruimte

		2000	2013	2014	2015	2016	2017	2018	2019	2020	2021	2022	2023
Fysiek geweld (openbaar vervoer)	Sem 1		4	4	4	2	3	2	4	2	2	5	10
	Sem 2	4	2	5	6	4	5	3	1	4	1	4	3
Totaal		4	6	9	10	6	8	5	5	6	3	9	13
Fysiek geweld (openbare weg)	Sem 1	24	56	51	50	53	62	68	64	49	74	81	64
	Sem 2	15	58	59	34	59	50	70	68	67	63	50	67
Totaal		39	114	110	84	112	112	138	132	116	137	131	131
Fysiek geweld (andere openbare plaats)	Sem 1	1	2		3	2	3	3	1	3	3	2	4
	Sem 2	2	2	3		3	2	2	3	1	2	6	1
Totaal		3	4	3	3	5	5	5	4	4	5	8	5
Fysiek geweld (publiek toegankelijke plaats)	Sem 1	15	16	13	14	24	19	19	15	12	12	17	17
	Sem 2	25	11	19	18	14	21	11	21	13	23	18	22
Totaal		40	27	32	32	38	40	30	36	25	35	35	39
Seksueel geweld (openbaar vervoer)	Sem 1					2						2	1
	Sem 2				1	1	1	2				1	
Totaal					1	3	1	2				3	1
Seksueel geweld (openbare weg)	Sem 1	2	4	6	4	7	6	7	3	5	1	4	10
	Sem 2	2	3	4	12	5	8	6	4	3	3	4	4
Totaal		4	7	10	16	12	14	13	7	8	4	8	14
Seksueel geweld (andere openbare plaats)	Sem 1			1	1		8	3		1		1	
	Sem 2		2		2	2	2	1		2	2		
Totaal			2	1	3	2	10	4		3	2	1	
Seksueel geweld (publiek toegankelijke plaats)	Sem 1	2		1		4	1	4	6		3	5	2
	Sem 2	2	4	1	4	3	3	3	1	1	3	4	4
Totaal		4	4	2	4	7	4	7	7	1	6	9	6



Psychisch geweld (openbaar vervoer)	Sem 1	1	4	5	2	4	5	6	3	4	3	2	5
	Sem 2		6	1	2	4	1	10	1	3	1	5	3
	Totaal	1	10	6	4	8	6	16	4	7	4	7	8
Psychisch geweld (openbare weg)	Sem 1	18	53	39	51	35	36	34	32	53	73	49	42
	Sem 2	13	56	45	41	45	45	55	54	66	46	41	42
	Totaal	31	109	84	92	80	81	89	86	119	119	90	84
Psychisch geweld (andere openbare plaats)	Sem 1	1	2	2	7	5	3	3	5	6	2	7	4
	Sem 2	3	2	5	2	2	5	6	11	7	5	5	4
	Totaal	4	4	7	9	7	8	9	16	13	7	12	8
Psychisch geweld (publiek toegankelijke plaats)	Sem 1	16	19	21	17	16	18	24	22	17	17	9	20
	Sem 2	10	12	22	21	24	24	14	25	13	22	15	15
	Totaal	26	31	43	38	40	42	38	47	30	39	24	35
Diefstal gewapenderhand (openbaar vervoer)	Sem 1												1
	Sem 2	2					1						
	Totaal	2					1						1
Diefstal gewapenderhand (openbare weg)	Sem 1	2	2	3	2				2			2	2
	Sem 2	6	1	2	1	2	1	4		1	3	1	3
	Totaal	8	3	5	3	2	1	4	2	1	3	3	5
Diefstal gewapenderhand (andere openbare plaats)	Sem 1	1											
	Totaal	1											
Diefstal gewapenderhand (publiek toegank. plaats)	Sem 1	5	2	2	4	1	2	2	1	1		2	2
	Sem 2	1		3		1			2	2			
	Totaal	6	2	5	4	2	2	2	3	3		2	2
Diefstal geweld zonder wapen (openbaar vervoer)	Sem 1	2	2	2	3	1	3			1	4	2	6
	Sem 2	5	2	1	4	6			1			2	
	Totaal	7	4	3	7	7	3		1	1	4	4	6



Diefstal geweld zonder wapen (openbare weg)	Sem 1	15
	Sem 2	13
Totaal		28

12	9	19	7	15	10	8	6	5	4	13
7	9	14	12	10	10	7	8	9	5	7
19	18	33	19	25	20	15	14	14	9	20

Diefstal geweld zonder wapen (and. openb. plaats)	Sem 1	
	Sem 2	1
Totaal		1

	1			1		2		1	2	1
1	1	1	6		2	1	1			
1	2	1	6	1	2	3	1	1	2	1

Diefstal geweld zonder wapen (pub. toegank. pl.)	Sem 1	2
	Sem 2	3
Totaal		5

6	2	2	3	7	2		7	2	3	5
5	6	3	2	7	7	2	2	5	2	1
11	8	5	5	14	9	2	9	7	5	6



FE Andere

		2000	2013	2014	2015	2016	2017	2018	2019	2020	2021	2022	2023
Nepagenten	Sem 1		3	1	2	1	1	5			1		
	Sem 2	1	1	1	1	1	1	2	1				1
Totaal		1	4	2	3	2	2	7	1		1		1
Terrorisme, extremisme en radicalisme	Sem 1			1		1	1		1				
	Sem 2			2		1				1			1
Totaal				3		2	1		1	1			1
Cyberbelaging	Sem 1	3	8	8	7	15	16	36	29	66	45	26	28
	Sem 2	7	9	10	21	19	28	28	38	42	24	31	21
Totaal		10	17	18	28	34	44	64	67	108	69	57	49
Identiteitsfraude	Sem 1	1	17	19	18	10	16	22	28	22	27	24	21
	Sem 2	3	15	15	14	28	14	20	22	24	30	29	31
Totaal		4	32	34	32	38	30	42	50	46	57	53	52



ZONE NIVELLES - GENAPPE

2022

CF Diefstal vervoermiddel

	Jan	Feb	Maa	Apr	Mei	Jun	Jul	Aug	Sep	Okt	Nov	Dec	Totaal
Autodiefstal	3	3	2	2		3	5	2	1	5	2	1	29
Motodiefstal									1		1	1	3
Carjacking		1											1
Bromfietsdiefstal										1	1		2
Fietsdiefstal	4	1	3	3	4	7	8	5	7	4	4		50

CF Inbraak

	Jan	Feb	Maa	Apr	Mei	Jun	Jul	Aug	Sep	Okt	Nov	Dec	Totaal
Woninginbraak	27	20	23	15	8	10	21	16	17	20	20	18	215
Inbraak in bedrijf of handelszaak	5	4	7	2	3	4	3		1	5	1	4	39
Inbraak in openbare of overheidsinstelling			5	2		4	1	2		4	1	1	20
Inbraak in gebouw (totaal)	32	24	35	19	11	18	25	18	18	29	22	23	274

CF Diefstal andere

	Jan	Feb	Maa	Apr	Mei	Jun	Jul	Aug	Sep	Okt	Nov	Dec	Totaal
Diefstal gewapenderhand	1			1		3			1	1			7
Diefstal met geweld zonder wapen	2	4	2	1	6	3	1	6	6	4	2		37
Diefstal uit of aan voertuig	7	21	16	9	15	32	9	11	14	16	17	20	187
Diefstal van wapens en explosieven	1		1		2	1		1	1		1	5	13
Grijpdiefstal		1	1	2	2	1	1		1				9
Zakkenrollerij	3	2	3	1	5	3	1	2	3	3	5	2	33
Winkeldiefstal	8	7	14	3	4	6	7	11	12	9	8	9	98
Diefstal met list	3				1	2		1	1	1		1	10
Metaaldiefstal			1			2		1		1			5
Werfdiefstal	1		3	3	1	1	2	1	6				18
Home-invasie										1			1
Ladingdiefstal	1	1			1		1	2	1		3	2	12



ICT-criminaliteit

	Jan	Feb	Maa	Apr	Mei	Jun	Jul	Aug	Sep	Okt	Nov	Dec	Totaal
Betaalkaartfraude	21	1	3	7	12	7	6	7	2	2	21	5	94
Phishing	1	1	2	1	7		3	5	6	7	3		36
Shouldersurfing				1	1						7		9
Skimming					3						6		9

CF Andere

	Jan	Feb	Maa	Apr	Mei	Jun	Jul	Aug	Sep	Okt	Nov	Dec	Totaal
Geweld tegen beroepen van algemeen belang		2		1		2	3	3	1	1		1	14
Graffiti	2	1	1					1					5
Beschadiging van auto	3	5	5	9	14	9	4	9	12	15	9	30	124
Steekpartij									1				1

FE Intrafamiliaal geweld (IFG)

	Jan	Feb	Maa	Apr	Mei	Jun	Jul	Aug	Sep	Okt	Nov	Dec	Totaal
IFG: fysiek, binnen het koppel	6	7	12	11	10	3	7	3	8	9	7	8	91
IFG: fysiek, tegen afstammelingen	6				1	1	2		2	5	1	1	19
IFG: fysiek, tegen andere leden	1	1		1	3		2	1	1	1	3	1	15
IFG: psychisch, binnen het koppel	7	4	7	1	3	2	4	2	5	6	11	3	55
IFG: psychisch, tegen afstammelingen	1	1			1		2				1	3	9
IFG: psychisch, tegen andere leden	1			1			1		1				4
IFG: economisch, binnen het koppel				2									2
IFG: economisch, tegen afstammelingen								1					1
IFG: economisch, tegen andere leden		1				1	4	1	1	1		1	10

FE Hormonen en doping

	Jun	Totaal
Humane doping	1	1

FE Drugs

	Jul	Dec	Totaal
Verkoop van cocaïne	1	1	2



FE Mensenhandel

	Mei	Totaal
Mensenhandel - seksuele uitbuiting	1	1

FE Geweld in de publieke ruimte

	Jan	Feb	Maa	Apr	Mei	Jun	Jul	Aug	Sep	Okt	Nov	Dec	Totaal
Fysiek geweld (openbaar vervoer)	3			1	1			2	1		1		9
Fysiek geweld (openbare weg)	13	17	6	17	18	10	10	9	7	12	6	6	131
Fysiek geweld (andere openbare plaats)			1			1	1	3				2	8
Fysiek geweld (publiek toegankelijke plaats)	2	5	5	1	3	1	4	1	3	5	3	2	35
Seksueel geweld (openbaar vervoer)	1					1				1			3
Seksueel geweld (openbare weg)	1			2		1			1	1	1	1	8
Seksueel geweld (andere openbare plaats)						1							1
Seksueel geweld (publiek toegankelijke plaats)					4	1			1	2	1		9
Psychisch geweld (openbaar vervoer)			1		1		1			3		1	7
Psychisch geweld (openbare weg)	5	9	9	5	10	11	9	5	5	13	4	5	90
Psychisch geweld (andere openbare plaats)		1	3	2	1			3		2			12
Psychisch geweld (publiek toegankelijke plaats)	1	2	4	2			2	2	4	4	2	1	24
Diefstal gewapenderhand (openbare weg)				1		1			1				3
Diefstal gewapenderhand (publiek toegank. plaats)	1					1							2
Diefstal geweld zonder wapen (openbaar vervoer)			1		1				1	1			4
Diefstal geweld zonder wapen (openbare weg)	1	1			1	1	1		1	2	1		9
Diefstal geweld zonder wapen (and. openb. plaats)			1			1							2
Diefstal geweld zonder wapen (pub. toegank. pl.)				1	1	1			2				5

FE Andere

	Jan	Feb	Maa	Apr	Mei	Jun	Jul	Aug	Sep	Okt	Nov	Dec	Totaal
Cyberbelaging	6	7	4	1	4	4	5	4	5	5	5	7	57
Identiteitsfraude	3	6	7	2	2	4	3	5	3	7	7	4	53



2023

CF Diefstal vervoermiddel

	Jan	Feb	Maa	Apr	Mei	Jun	Jul	Aug	Sep	Okt	Nov	Dec	Totaal
Autodiefstal	6	4	5	1	4	3	4	7	1	3	3	1	42
Motodiefstal									1				1
Carjacking			1										1
Homejacking							1						1
Garagediefstal					1								1
Bromfietsdiefstal			1	1		1			1		1		5
Fietsdiefstal	2	3	7		1	2	2	2		2	1	3	25

CF Inbraak

	Jan	Feb	Maa	Apr	Mei	Jun	Jul	Aug	Sep	Okt	Nov	Dec	Totaal
Woninginbraak	19	21	22	10	14	14	15	15	12	9	17	19	187
Inbraak in bedrijf of handelszaak	2	6	3	2	5	6	1			4	1	2	32
Inbraak in openbare of overheidsinstelling		1		1		1	1	1			1		6
Inbraak in gebouw (totaal)	21	28	25	13	19	21	17	16	12	13	19	21	225

CF Diefstal andere

	Jan	Feb	Maa	Apr	Mei	Jun	Jul	Aug	Sep	Okt	Nov	Dec	Totaal
Diefstal gewapenderhand			1	1	2	1	1	1			1		8
Diefstal met geweld zonder wapen	6	10	4	3	6	2	3	3		1	3	5	46
Diefstal uit of aan voertuig	22	15	19	12	12	8	23	25	22	16	9	10	193
Diefstal van wapens en explosieven			1	1		1	3	3	1				10
Grijpdiefstal		1	2	2	2						1		8
Zakkenrollerij	4	18	3	2	5	3	1	3	1	2	6	2	50
Winkeldiefstal	9	9	6	13	10	13	9	6	6	9	10	9	109
Diefstal met list		1	1	1	1		2				2		8
Metaaldiefstal	3			1		2		1		1	1		9
Werfdiefstal		1		2		4	1		2	2	1		13
Ladingdiefstal	8	3	2			1		2	1	4	2		23



ICT-criminaliteit

	Jan	Feb	Maa	Apr	Mei	Jun	Jul	Aug	Sep	Okt	Nov	Dec	Totaal
Betaalkaartfraude	7	13	9	2	3	3	7	4	8	1	4	10	71
Phishing	6	4	4	4	1		1		2	1		1	24
Ransomware			1	1									2
Shouldersurfing	1	1			1		3	1			1	1	9
Skimming	1		1				1						3

CF Andere

	Jan	Feb	Maa	Apr	Mei	Jun	Jul	Aug	Sep	Okt	Nov	Dec	Totaal
Geweld tegen beroepen van algemeen belang	4	1	1	1	1	1		1	2	3			15
Groepsverkrachting							1						1
Graffiti	1	1		1	1		1			1			6
Beschadiging van auto	17	15	8	9	11	14	3	14	15	13	10	8	137

FE Intrafamiliaal geweld (IFG)

	Jan	Feb	Maa	Apr	Mei	Jun	Jul	Aug	Sep	Okt	Nov	Dec	Totaal
IFG: fysiek, binnen het koppel	10	9	7	8	12	9	3	10	5	13	8	4	98
IFG: fysiek, tegen afstammelingen	4	1	2	1	1			1		1	1		12
IFG: fysiek, tegen andere leden			5	2	3		3	2	1		1	1	18
IFG: psychisch, binnen het koppel	5	5	8	5	8	9	6	4	2	4	6	4	66
IFG: psychisch, tegen afstammelingen	1		2	1	1	1	1		1				8
IFG: psychisch, tegen andere leden			2				2	1	1				6
IFG: economisch, binnen het koppel			1	1									2
IFG: economisch, tegen andere leden		1	1							1	2		5

FE Hormonen en doping

	Mei	Totaal
Humane doping	1	1



FE Drugs

	Feb	Maa	Jun	Aug	Sep	Totaal
Verkoop van cocaïne	1	1	2	1	2	7
Verkoop van synthetische drugs			1		1	2
Verkoop van cannabis in grote hoeveelheid					1	1
Verkoop-handel van heroïne					1	1

FE Mensenhandel

	Jan	Jun	Totaal
Mensenhandel - economische uitbuiting		1	1
Mensenhandel - seksuele uitbuiting	1		1

FE Geweld in de publieke ruimte

	Jan	Feb	Maa	Apr	Mei	Jun	Jul	Aug	Sep	Okt	Nov	Dec	Totaal
Fysiek geweld (openbaar vervoer)	1	4	1	2	1	1			1		1	1	13
Fysiek geweld (openbare weg)	10	8	6	10	10	20	10	7	15	15	7	13	131
Fysiek geweld (andere openbare plaats)			1		2	1		1					5
Fysiek geweld (publiek toegankelijke plaats)	2	2	4	3	5	1	3	3	5	3	3	5	39
Seksueel geweld (openbaar vervoer)			1										1
Seksueel geweld (openbare weg)	1	1		2	3	3	2	1			1		14
Seksueel geweld (publiek toegankelijke plaats)		1	1				2	1			1		6
Psychisch geweld (openbaar vervoer)		3			1	1			1	1	1		8
Psychisch geweld (openbare weg)	6	12	7	5	7	5	5	12	6	7	5	7	84
Psychisch geweld (andere openbare plaats)	1		1			2		1			1	2	8
Psychisch geweld (publiek toegankelijke plaats)	4	1	6	4	2	3	3	3	2	4	1	2	35
Diefstal gewapenderhand (openbaar vervoer)			1										1
Diefstal gewapenderhand (openbare weg)				1		1	1	1			1		5
Diefstal gewapenderhand (publiek toegank. plaats)					2								2
Diefstal geweld zonder wapen (openbaar vervoer)	2			1	2	1							6
Diefstal geweld zonder wapen (openbare weg)	2	5	3	1	1	1	1	2			2	2	20
Diefstal geweld zonder wapen (and. openb. plaats)					1								1
Diefstal geweld zonder wapen (pub. toegank. pl.)	1	2		1	1							1	6

**FE Andere**

	Jan	Feb	Maa	Apr	Mei	Jun	Jul	Aug	Sep	Okt	Nov	Dec	Totaal
Nepagenten							1						1
Terrorisme, extremisme en radicalisme											1		1
Cyberbelaging	4	8	7	2	2	5	5	3	2	4	2	5	49
Identiteitsfraude	2	4	3	6	2	4	5	7	4	7	3	5	52

POLITIËLE CRIMINALITEITSSTATISTIEKEN

PLEEGPLAATS: POLITIEZONE

ZONE NIVELLES - GENAPPE

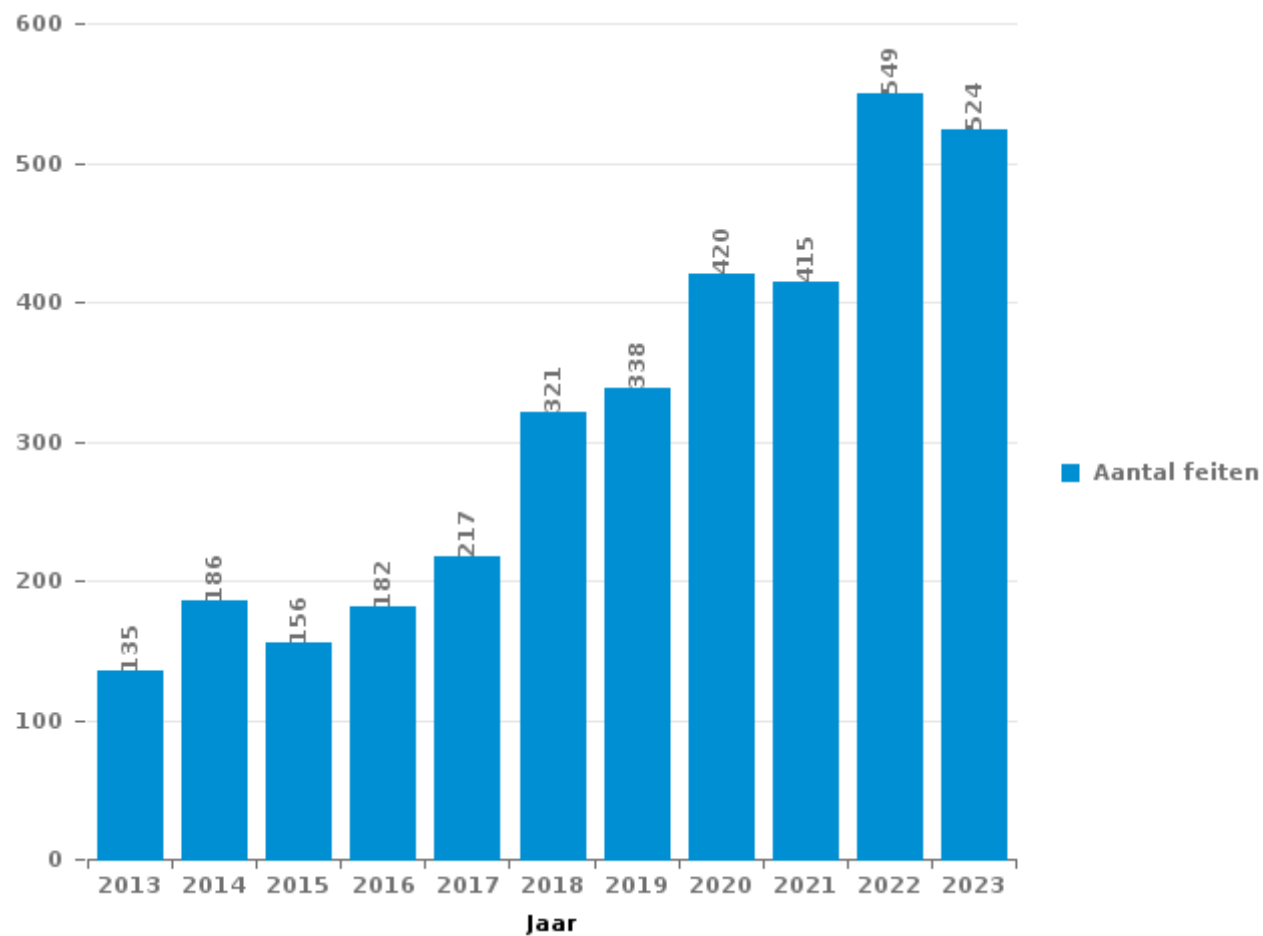
DEEL III : ICT



ZONE NIVELLES - GENAPPE

Totaal aantal misdrijven met een ICT/online element sinds 2013

(deze cijfers kunnen een onderschatting zijn, dit afhankelijk van vattingspraktijken en technische beperkingen)





ICT/online-crime in strikte zin

Inbreuken (exhaustief)

	2013	2014	2015	2016	2017	2018	2019	2020	2021	2022	2023
Informaticacriminaliteit: Hacking:		7	4	5	5	6	3	4	15	8	9
Informaticacriminaliteit: Informaticabedrog:	84	114	67	88	91	140	163	140	127	331	307
Informaticacriminaliteit: Sabotage:	2	2		3	1			1		1	1
Informaticacriminaliteit: Valsheid in informatica:		1	2	1			3		14	1	3
Misdr. tegen andere morele waarden en gevoelens: Schenden van communicatie door particulier:	2										
Misdr. tegen gezag van de overheid: Weigering medewerking (informatica en telecom):	1				2						
Totaal:	89	124	73	97	99	146	169	145	156	341	320

Criminele figuren (apart bekijken - niet optellen met iets anders - risico op dubbeltelling!)

	2013	2014	2015	2016	2017	2018	2019	2020	2021	2022	2023
Betaalkaartfraude	52	85	27	35	52	58	49	51	37	94	71
Phishing	1					1	6	30	6	36	24
Ransomware							1				2
Shouldersurfing	4	14	1	1	2	6	18	16	4	9	9
Skimming	1		1	1			2	2		9	3



ICT/online-crime in ruime zin

Inbreuken (enkel als feitcode bestaat)

	2013	2014	2015	2016	2017	2018	2019	2020	2021	2022	2023
Bedrog: Oplichting: Internetfraude	26	42	50	47	58	91	83	118	158	131	131
Wapens en springstoffen: Andere: Verkoop per postorder/ internet van ander wapen			1	1							
Wapens en springstoffen: Andere: Verkoop per postorder/ internet van vuurwapen	1										
Zedenmisdrijven: Aanzetting tot ontucht: Reclame via ICT voor ontucht						1					
Zedenmisdrijven: Grooming (contact via ICT met minderjarige < 16 j):					1	2					
Zedenmisdrijven: Kinderpornografie: Toegang kinderporno via technologie							1		2		
Zedenmisdrijven: Voyeurisme: Verspreiding opname naaktheid of intimiteit			2		5	2	4	2	3	1	
Totaal:	27	42	53	48	64	96	88	120	163	132	131

Criminele figuren (apart bekijken - niet optellen met iets anders - risico op dubbeltelling!)

	2013	2014	2015	2016	2017	2018	2019	2020	2021	2022	2023
Cyberbelaging	17	18	28	34	44	64	67	108	69	57	49

POLITIËLE CRIMINALITEITSSTATISTIEKEN

PLEEGPLAATS: POLITIEZONE

ZONE NIVELLES - GENAPPE

DEEL IV : BESTEMMING PLAATS



ZONE NIVELLES - GENAPPE

Diefstal en afpersing

	2000	2013	2014	2015	2016	2017	2018	2019	2020	2021	2022	2023
Openbare weg	444	317	297	284	256	325	340	338	170	156	213	230
Woning: huis	390	272	228	269	235	225	244	235	179	137	170	153
Winkel	152	168	199	142	135	178	160	164	145	115	150	138
Parking	109	108	126	101	118	124	99	88	80	65	76	79
Woning: appartement	81	71	36	64	79	47	100	56	67	101	58	53
Woning: onbepaald	6	49	48	54	52	34	52	26	15	74	35	27
Onbekend	146	36	38	24	33	37	37	31	10	22	19	28
Horeca	69	54	50	36	38	47	52	35	17	15	22	22
Bedrijf	51	38	47	53	43	31	21	17	23	22	25	27
Onderwijsinstelling	63	30	24	25	31	24	23	26	17	10	24	18
Andere	10	18	23	26	15	15	19	13	13	105	26	13
Woning: aanhorigheid	15	11	18	15	10	23	13	30	20	57	22	15
Woning: oprit	31	21	25	20	12	30	21	16	13	6	17	15
Woning: garage	21	9	25	22	19	12	15	18	9	31	25	17
Vervoermiddel: auto	97	4	6	8	7	11	11	5	3	5	19	21
Werf	19	12	17	7	14	15	16	21	13	11	18	13
Sportinfrastructuur	35	20	15	13	14	10	10	8	9	7	14	12
Openbare dienst	19	13	20	16	11	15	11	18	8	4	12	5
Spoorwegstation / busstation / metrostation	11	8	11	7	8	13	13	12	14	14	30	9
Benzinestation	10	14	12	13	8	11	6	10	7	12	9	6
Recreatie en cultuur	24	12	11	5	5	6	11	10	6	5	5	7
Bank / financiële instelling	14	10	17	7	7	12	8	7	5	1	2	10
Terrein	8	6	7	10	10	5	8	11	4	4	6	7
Dienst	8	9	7	3	6	6	4	8	5	7	6	5
Vervoermiddel: trein / tram / metrotrein	9	7	6	2	9	4	3	8	5	3	4	5
Ziekenhuis	16	4	6		2	5	11	4	6	1	1	2
Woning: andere	7	3	2		4	2	7	13	5	6	2	3
Bestuurlijk gebouw	4	4	2	8	9	1	7	8	1	2	3	2
Rusthuis	6	6	4	8	2	2	7	3	3	4	2	
Dokter / tandarts / apotheker	3	1	2	2	5	1	1	2	4	4	6	8
Begraafplaats	6	3	5	4			2	2	2	5	3	3
Religieus gebouw	5	3		2	3	4	5	1	1		3	1
Vervoermiddel: andere		1	2	1	1	1	2		5	5	3	3
Luchthaven	1	7	4	1	8	1	1					
Vervoermiddel: autobus / autocar	3	1	2	1	1	4	3	1		1	1	4
Vervoermiddel: vrachtwagen	7	2				3	6				1	
Militaire installatie	2	3	2	4	4	2					1	
Stadion	2	4	1	1	1	4	1					2
Fietsenstandplaats								2	3	2	5	
Ontuchthuis		1	1		1							
Bushalte / tramhalte		1				1						
Bankautomaat										1		
Totaal	1.904	1.361	1.346	1.258	1.216	1.291	1.350	1.247	887	1.020	1.038	963



ZONE NIVELLES - GENAPPE

Beschadigen van eigendom

	2000	2013	2014	2015	2016	2017	2018	2019	2020	2021	2022	2023
Openbare weg	193	192	192	188	65	41	44	40	33	48	104	120
Woning: hoofdverblijf	72	58	71	60	24	15	18	21	16	14	50	56
Parking	42	59	58	48	19	6	12	10	5	15	28	37
Woning: onbepaald	6	9	21	12	7	2		2	1		5	7
Terrein	18	3	6	1	4	1	4	5	5		6	3
Winkel	12	7	12	8	2	2		1	1	2	2	4
Bedrijf	8	7	8	6	1	2	2	2		2	2	3
Woning: oprit	12	4	13	3		1	2		2	1	4	1
Andere	1	8	7	4		5		4	2	1	6	4
Woning: tuin	9	11	4	1		2		2			7	5
Horeca	9	7	8	4	2		2		1		5	2
Onderwijsinstelling	8	6	7	4	4	2	1			3	3	2
Onbekend	17	3	4	2	4	1	2	1	1		3	
Woning: garage	9	6	4	5	1	1	2		3	1	2	4
Woning: aanhorigheid	5	5	3	4	1	1	1	1	1	1	2	3
Openbare dienst	4	2	2	4	2	1	1		1	2	7	1
Politiebureau	3	2	2	1			1	1		1	5	4
Vervoermiddel: auto	10	1	1	1	4				1	1		
Woning: tweede verblijf	2	1	4	2		1				1	5	1
Bestuurlijk gebouw	3	3		2	1		1			2	3	
Recreatie en cultuur			3	4	1		1			2	1	3
Sportinfrastructuur	1	3	6					1			2	2
Spoorwegstation / busstation / metrostation	1	2	3	3	1		1	1	1		1	
Werf	5	3	1							2		2
Bank / financiële instelling	2	2	3	1			1				1	
Dienst	2			2				1		1		2
Vervoermiddel: andere	2	1		2	1		1					1
Benzinestation		1	1	3					2			
Ziekenhuis	2	1	1	2								
Luchthaven			2	3								
Religieus gebouw	2		1	1								
Rusthuis	2	1									1	
Begraafplaats			1	1		1						
Ontuchthuis	2										1	
Vervoermiddel: trein / tram / metrotrein		3										
Dokter / tandarts / apotheker			2									
Militaire installatie			2									
Bushalte / tramhalte												1
Fietsenstandplaats												1
Stadion	1											
Waterlopen en zeeën												1
Totaal	465	411	453	382	144	85	97	93	76	100	256	270



ZONE NIVELLES - GENAPPE

Misdrijven tegen de lichamelijke integriteit

	2000	2013	2014	2015	2016	2017	2018	2019	2020	2021	2022	2023
Openbare weg	43	143	128	105	123	119	148	168	135	146	153	147
Woning	87	124	116	136	133	119	118	137	157	133	125	140
Onderwijsinstelling	10	27	18	22	13	18	12	16	9	13	24	16
Horeca	21	8	10	8	14	16	8	13	12	8	13	11
Openbare dienst	2	17	8	12	8	8	12	13	7	9	17	21
Parking	5	8	5	10	9	12	8	10	6	9	7	8
Onbekend	23	4	1	1	3	5	6	6	6	10	6	5
Spoorwegstation / busstation / metrostation	3	4	5	3	5	4	4	4	5	2	7	8
Bedrijf	11	3	5	2	5	8	4	2	2	6		4
Winkel	4	5	7	3	5	2	5	2	4	4	2	5
Andere		3	3	4	2	4	4	1	2	8	1	7
Woning: oprit	6	1	5	3		4	3	1	1		1	2
Woning: tuin	1	4	1	2	2	3	2	6	2	1	1	2
Vervoermiddel: trein / tram / metrotrein	1	1	2	4	1	4	2	1	1	2		1
Recreatie en cultuur	1	2	3	1	1	1	3	1	1		3	2
Terrein	2	1			3	3			1	1	5	3
Rusthuis	3	1	1	1	1	2	2	1	1			1
Benzinestation	1	2	2	1	1	1			1	1	1	2
Vervoermiddel: autobus / autocar		1	3			2			1	1		5
Sportinfrastructuur	1			1	1			2	1	2	3	1
Bestuurlijk gebouw	1	1	1	3		2		1		1	1	
Vervoermiddel: andere		1	1		1		1	1	1	2	2	
Dienst	1		1	1			1	2	1	2		
Dokter / tandarts / apotheker	2	1	1				1				1	1
Ziekenhuis	1		1	1	1		1			1		1
Politiebureau						2	1	1		1	1	
Bank / financiële instelling			1									4
Stadion					2	1		1			1	
Bushalte / tramhalte				1					2		1	
Luchthaven		1	2	1								
Ontuchthuis	2										1	1
Militaire installatie					1							
Religieus gebouw												1
Totaal	232	363	331	326	335	340	346	390	359	363	377	399

POLITIËLE CRIMINALITEITSSTATISTIEKEN

PLEEGPLAATS: POLITIEZONE

ZONE NIVELLES - GENAPPE

DEEL V : POLITIEZONE VS TYPOLOGIE



GEREGISTREERDE CRIMINALITEIT: POLITIEZONE vs TYPOLOGIE

Typologie van de zone: Categorie 3

Politiezone
BALEN - DESSEL - MOL
DEMERDAL - DSZ
GAVERS
HEKLA
LOKEREN
MEETJESLAND CENTRUM
MINOS
POLICE ANS - ST-NICOLAS
POLICE BORAINÉ
POLICE DE SERAING - NEUPRE
POLICE LOCALE DE WATERLOO
POLICE LOCALE MARIEMONT
POLICE LOCALE VILLE ATH
POLICE LOCALE WAVRE
POLITIE REGIO TURNHOUT
POLITIEZONE AARSCHOT
POLITIEZONE NOORD
PZ BRASSCHAAT
PZ BREDENE/DE HAAN
PZ CARMA
PZ DAMME/KNOKKE-HEIST
PZ DEINZE/ZULTE/LIEVEGEM
PZ DENDERMONDE
PZ DILBEEK
PZ GEEL/LAAKDAL/MEERHOUT
PZ GINGELOM/NIEUWERKERKEN/SINT-TRUIDEN



GEREGISTREERDE CRIMINALITEIT: POLITIEZONE vs TYPOLOGIE

Politiezone
PZ GRIMBERGEN
PZ LIER
PZ RONSE
PZ SCHOTEN
PZ ZAVENTEM
PZ ZENNEVALLEI
REGIO RHODE & SCHELDE
TONGEREN - HERSTAPPE
VILVOORDE - MACHELEN
VLAAMSE ARDENNEN
WOKRA
ZONE DE BRAINE-L'ALLEUD
ZONE DE POLICE DE MOUSCRON
ZONE DES TRIEUX
ZONE NETELAND
ZONE NIVELLES - GENAPPE
ZONE RODE
ZP AISEAU-PRESLES/CHATELET/FARCIENNES
ZP AWANS/GRACE-HOLLOGNE
ZP BEYNE-FLERON-SOUMAGNE
ZP FLEMALLE
ZP HERSTAL
ZP HUY



GEREGISTREERDE CRIMINALITEIT: POLITIEZONE vs TYPOLOGIE

Typologie van de zone: Categorie 3

Criminele figuur / Fenomeen	Niveau	% 2019 - 2020	% 2020 - 2021	% 2021 - 2022
Autodiefstal	POLITIEZONE	-38,2%	-11,9%	-21,6%
	TYPOLGIE	-22,6%	-8,1%	8,3%
Motodiefstal	POLITIEZONE	-60,0%	200,0%	-50,0%
	TYPOLGIE	-34,2%	5,0%	-2,4%
Carjacking	POLITIEZONE	-50,0%	0,0%	0,0%
	TYPOLGIE	-18,6%	-12,5%	35,7%
Homejacking	POLITIEZONE	/	0,0%	-100,0%
	TYPOLGIE	-50,0%	112,5%	-11,8%
Garagediefstal	POLITIEZONE	-66,7%	-50,0%	-100,0%
	TYPOLGIE	-54,1%	26,2%	-15,6%
Bromfietsdiefstal	POLITIEZONE	-14,3%	-16,7%	-60,0%
	TYPOLGIE	-25,7%	13,0%	19,5%
Fietsdiefstal	POLITIEZONE	-40,4%	144,1%	-39,8%
	TYPOLGIE	-26,4%	7,7%	12,6%
Woninginbraak	POLITIEZONE	-16,1%	1,8%	-3,6%
	TYPOLGIE	-28,5%	2,6%	12,5%
Inbraak in bedrijf of handelszaak	POLITIEZONE	-10,2%	6,8%	-17,0%
	TYPOLGIE	-30,4%	-8,6%	-1,8%
Inbraak in openbare of overheidsinstelling	POLITIEZONE	-20,8%	-47,4%	100,0%
	TYPOLGIE	-21,6%	-19,4%	-4,6%
Ramkraak	POLITIEZONE	/	-100,0%	/
	TYPOLGIE	-64,0%	-55,6%	25,0%



GEREGISTREERDE CRIMINALITEIT: POLITIEZONE vs TYPOLOGIE

Criminele figuur / Fenomeen	Niveau	% 2019 - 2020	% 2020 - 2021	% 2021 - 2022
Inbraak in gebouw (totaal)	POLITIEZONE	-15,6%	-0,7%	-2,1%
	TYPOLGIE	-28,4%	-0,5%	9,6%
Diefstal gewapenderhand	POLITIEZONE	-44,4%	0,0%	40,0%
	TYPOLGIE	-26,6%	-4,3%	-4,0%
Diefstal met geweld zonder wapen	POLITIEZONE	42,4%	4,3%	-24,5%
	TYPOLGIE	-20,1%	-3,9%	26,1%
Diefstal uit of aan voertuig	POLITIEZONE	-35,0%	-21,9%	87,0%
	TYPOLGIE	-29,0%	5,6%	11,4%
Sacjacking uit auto	POLITIEZONE	/	/	/
	TYPOLGIE	-66,7%	100,0%	300,0%
Diefstal van wapens en explosieven	POLITIEZONE	-77,8%	100,0%	225,0%
	TYPOLGIE	-29,8%	14,5%	7,4%
Steaming	POLITIEZONE	/	/	/
	TYPOLGIE	-6,3%	-46,7%	125,0%
Handtasroof	POLITIEZONE	/	-100,0%	/
	TYPOLGIE	-3,7%	-25,0%	25,6%
Grijpdiefstal	POLITIEZONE	-42,9%	-25,0%	50,0%
	TYPOLGIE	-32,6%	-2,4%	12,2%
Zakkenrollerij	POLITIEZONE	-22,4%	-44,7%	57,1%
	TYPOLGIE	-48,5%	-2,1%	25,6%
Winkeldiefstal	POLITIEZONE	11,7%	-35,2%	44,1%
	TYPOLGIE	-20,5%	15,7%	13,7%
Diefstal met list	POLITIEZONE	-45,8%	76,9%	-56,5%
	TYPOLGIE	-32,5%	21,9%	7,8%



GEREGISTREERDE CRIMINALITEIT: POLITIEZONE vs TYPOLOGIE

Criminele figuur / Fenomeen	Niveau	% 2019 - 2020	% 2020 - 2021	% 2021 - 2022
Metaaldiefstal	POLITIEZONE	-25,0%	133,3%	-28,6%
	TYPOLGIE	-25,4%	36,5%	35,3%
Werfdiefstal	POLITIEZONE	-38,1%	-15,4%	63,6%
	TYPOLGIE	-11,9%	-1,6%	22,4%
Home-invasion	POLITIEZONE	-100,0%	/	0,0%
	TYPOLGIE	-53,8%	41,7%	-26,5%
Dierendiefstal	POLITIEZONE	50,0%	100,0%	-100,0%
	TYPOLGIE	-27,7%	26,5%	-7,8%
Ladingdiefstal	POLITIEZONE	-30,2%	-46,7%	-25,0%
	TYPOLGIE	24,7%	-47,4%	-6,8%
Betaalkaartfraude	POLITIEZONE	4,1%	-27,5%	154,1%
	TYPOLGIE	-24,1%	6,1%	33,5%
Phishing	POLITIEZONE	400,0%	-80,0%	500,0%
	TYPOLGIE	306,5%	-0,9%	-9,7%
Ransomware	POLITIEZONE	-100,0%	/	/
	TYPOLGIE	-18,8%	-38,5%	33,3%
Shouldersurfing	POLITIEZONE	-11,1%	-75,0%	125,0%
	TYPOLGIE	-56,7%	-45,0%	28,3%
Skimming	POLITIEZONE	0,0%	-100,0%	/
	TYPOLGIE	-31,3%	-16,4%	89,1%
Geweld tegen beroepen van algemeen belang	POLITIEZONE	-41,7%	-28,6%	180,0%
	TYPOLGIE	-8,5%	5,3%	18,8%
Groepsverkrachting	POLITIEZONE	/	/	-100,0%
	TYPOLGIE	-28,1%	82,6%	-14,3%



GEREGISTREERDE CRIMINALITEIT: POLITIEZONE vs TYPOLOGIE

Criminele figuur / Fenomeen	Niveau	% 2019 - 2020	% 2020 - 2021	% 2021 - 2022
Graffiti	POLITIEZONE	/	100,0%	150,0%
	TYPOLOGIE	-0,6%	4,3%	45,5%
Beschadiging van auto	POLITIEZONE	-32,5%	63,0%	181,8%
	TYPOLOGIE	-17,4%	2,0%	2,5%
Steekpartij	POLITIEZONE	0,0%	-100,0%	/
	TYPOLOGIE	9,8%	13,8%	-15,0%
IFG: fysiek, binnen het koppel	POLITIEZONE	20,4%	-13,4%	-6,2%
	TYPOLOGIE	0,6%	1,6%	9,6%
IFG: fysiek, tegen afstammelingen	POLITIEZONE	31,3%	-33,3%	35,7%
	TYPOLOGIE	-4,2%	12,1%	6,0%
IFG: fysiek, tegen andere leden	POLITIEZONE	15,4%	-6,7%	7,1%
	TYPOLOGIE	7,0%	2,3%	1,4%
IFG: seksueel, binnen het koppel	POLITIEZONE	/	0,0%	-100,0%
	TYPOLOGIE	25,0%	-8,0%	-15,2%
IFG: seksueel, tegen afstammelingen	POLITIEZONE	-100,0%	/	-100,0%
	TYPOLOGIE	14,0%	-11,7%	-59,0%
IFG: seksueel, tegen andere leden	POLITIEZONE	-100,0%	/	/
	TYPOLOGIE	-21,7%	-11,1%	0,0%
IFG: psychisch, binnen het koppel	POLITIEZONE	-44,4%	-22,0%	41,0%
	TYPOLOGIE	-11,8%	5,4%	6,6%
IFG: psychisch, tegen afstammelingen	POLITIEZONE	83,3%	-18,2%	0,0%
	TYPOLOGIE	8,6%	3,3%	18,5%
IFG: psychisch, tegen andere leden	POLITIEZONE	-16,7%	100,0%	-60,0%
	TYPOLOGIE	0,8%	4,4%	-11,9%



GEREGISTREERDE CRIMINALITEIT: POLITIEZONE vs TYPOLOGIE

Criminele figuur / Fenomeen	Niveau	% 2019 - 2020	% 2020 - 2021	% 2021 - 2022
IFG: economisch, binnen het koppel	POLITIEZONE	0,0%	60,0%	-75,0%
	TYPOLGIE	-7,0%	10,2%	2,7%
IFG: economisch, tegen afstammelingen	POLITIEZONE	/	/	0,0%
	TYPOLGIE	23,3%	-5,4%	8,6%
IFG: economisch, tegen andere leden	POLITIEZONE	-61,5%	0,0%	100,0%
	TYPOLGIE	-15,0%	-12,1%	24,4%
Humane doping	POLITIEZONE	/	/	0,0%
	TYPOLGIE	-16,9%	-23,0%	-6,1%
Illegale vetmesting	POLITIEZONE	/	/	-100,0%
	TYPOLGIE	-10,0%	-11,1%	-43,8%
Verkoop van cocaïne	POLITIEZONE	25,0%	-20,0%	-50,0%
	TYPOLGIE	26,8%	-7,3%	-0,3%
Import-export van cocaïne	POLITIEZONE	/	/	/
	TYPOLGIE	19,2%	-25,8%	-8,7%
Productie van synthetische drugs	POLITIEZONE	/	/	/
	TYPOLGIE	-23,3%	-17,4%	26,3%
Import-export van synthetische drugs	POLITIEZONE	/	/	/
	TYPOLGIE	-71,5%	-57,4%	-67,5%
Verkoop van synthetische drugs	POLITIEZONE	100,0%	50,0%	-100,0%
	TYPOLGIE	1,9%	-14,9%	-19,3%
Productie van cannabis (teelt)	POLITIEZONE	-50,0%	-50,0%	-100,0%
	TYPOLGIE	25,4%	-28,9%	-12,1%
Import-export van cannabis in grote hoeve.	POLITIEZONE	/	/	/
	TYPOLGIE	5,9%	-5,6%	-70,6%



GEREGISTREERDE CRIMINALITEIT: POLITIEZONE vs TYPOLOGIE

Criminele figuur / Fenomeen	Niveau	% 2019 - 2020	% 2020 - 2021	% 2021 - 2022
Verkoop van cannabis in grote hoeveelheid	POLITIEZONE	/	/	/
	TYPOLGIE	111,1%	47,4%	10,7%
Import-export van heroïne	POLITIEZONE	/	/	/
	TYPOLGIE	-18,2%	77,8%	-68,8%
Verkoop-handel van heroïne	POLITIEZONE	-100,0%	/	/
	TYPOLGIE	31,9%	3,2%	-25,0%
Handel en productie van vuurwapen	POLITIEZONE	100,0%	-100,0%	/
	TYPOLGIE	-2,2%	-29,5%	9,7%
Handel en productie van niet-vuurwapen	POLITIEZONE	/	/	/
	TYPOLGIE	-35,7%	-55,6%	100,0%
Mensenhandel - economische uitbuiting	POLITIEZONE	/	/	/
	TYPOLGIE	-12,1%	27,6%	-32,4%
Mensenhandel - seksuele uitbuiting	POLITIEZONE	/	0,0%	-50,0%
	TYPOLGIE	9,5%	6,2%	-1,2%
Fysiek geweld (openbaar vervoer)	POLITIEZONE	20,0%	-50,0%	200,0%
	TYPOLGIE	-28,9%	21,6%	28,6%
Fysiek geweld (openbare weg)	POLITIEZONE	-12,1%	18,1%	-4,4%
	TYPOLGIE	-15,5%	12,2%	12,5%
Fysiek geweld (andere openbare plaats)	POLITIEZONE	0,0%	25,0%	60,0%
	TYPOLGIE	8,9%	12,1%	0,0%
Fysiek geweld (publiek toegankelijke plaats)	POLITIEZONE	-30,6%	40,0%	0,0%
	TYPOLGIE	-30,3%	1,4%	49,7%
Seksueel geweld (openbaar vervoer)	POLITIEZONE	/	/	/
	TYPOLGIE	-19,2%	57,1%	4,5%



GEREGISTREERDE CRIMINALITEIT: POLITIEZONE vs TYPOLOGIE

Criminele figuur / Fenomeen	Niveau	% 2019 - 2020	% 2020 - 2021	% 2021 - 2022
Seksueel geweld (openbare weg)	POLITIEZONE	14,3%	-50,0%	100,0%
	TYPOLGIE	-15,7%	-5,0%	17,0%
Seksueel geweld (andere openbare plaats)	POLITIEZONE	/	-33,3%	-50,0%
	TYPOLGIE	22,7%	15,8%	-11,8%
Seksueel geweld (publiek toegankelijke plaats)	POLITIEZONE	-85,7%	500,0%	50,0%
	TYPOLGIE	-42,0%	58,8%	29,6%
Psychisch geweld (openbaar vervoer)	POLITIEZONE	75,0%	-42,9%	75,0%
	TYPOLGIE	-20,5%	31,0%	16,4%
Psychisch geweld (openbare weg)	POLITIEZONE	38,4%	0,0%	-24,4%
	TYPOLGIE	-1,3%	2,1%	6,9%
Psychisch geweld (andere openbare plaats)	POLITIEZONE	-18,8%	-46,2%	71,4%
	TYPOLGIE	7,8%	-17,5%	21,5%
Psychisch geweld (publiek toegankelijke plaats)	POLITIEZONE	-36,2%	30,0%	-38,5%
	TYPOLGIE	-15,5%	-0,3%	16,2%
Diefstal gewapenderhand (openbaar vervoer)	POLITIEZONE	/	/	/
	TYPOLGIE	133,3%	-42,9%	50,0%
Diefstal gewapenderhand (openbare weg)	POLITIEZONE	-50,0%	200,0%	0,0%
	TYPOLGIE	-21,3%	1,8%	-1,8%
Diefstal gewapenderhand (andere openbare plaats)	POLITIEZONE	/	/	/
	TYPOLGIE	-29,4%	-58,3%	120,0%
Diefstal gewapenderhand (publiek toegank. plaats)	POLITIEZONE	0,0%	-100,0%	/
	TYPOLGIE	-33,2%	-12,1%	-4,3%
Diefstal geweld zonder wapen (openbaar vervoer)	POLITIEZONE	0,0%	300,0%	0,0%
	TYPOLGIE	-27,7%	23,5%	28,6%



GEREGISTREERDE CRIMINALITEIT: POLITIEZONE vs TYPOLOGIE

Criminele figuur / Fenomeen	Niveau	% 2019 - 2020	% 2020 - 2021	% 2021 - 2022
Diefstal geweld zonder wapen (openbare weg)	POLITIEZONE	-6,7%	0,0%	-35,7%
	TYPOLOGIE	-29,2%	-0,6%	6,7%
Diefstal geweld zonder wapen (and. openb. plaats)	POLITIEZONE	-66,7%	0,0%	100,0%
	TYPOLOGIE	-19,2%	-23,7%	24,4%
Diefstal geweld zonder wapen (pub. toegank. pl.)	POLITIEZONE	350,0%	-22,2%	-28,6%
	TYPOLOGIE	-22,8%	-2,0%	23,7%
Nepagenten	POLITIEZONE	-100,0%	/	-100,0%
	TYPOLOGIE	5,3%	-20,0%	18,8%
Terrorisme, extremisme en radicalisme	POLITIEZONE	0,0%	-100,0%	/
	TYPOLOGIE	7,9%	0,0%	-14,6%
Cyberbelaging	POLITIEZONE	61,2%	-36,1%	-17,4%
	TYPOLOGIE	7,5%	3,2%	-1,2%
Identiteitsfraude	POLITIEZONE	-8,0%	23,9%	-7,0%
	TYPOLOGIE	26,3%	3,5%	-6,0%

POLITIËLE CRIMINALITEITSSTATISTIEKEN

PLEEGPLAATS: POLITIEZONE

ZONE NIVELLES - GENAPPE

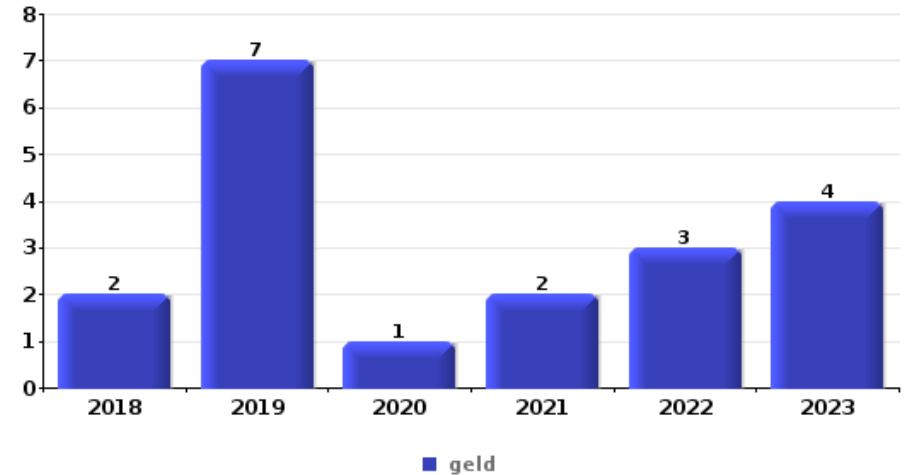
DEEL VI : VOORWERPEN EN VERVOERMIDDELEN



ZONE NIVELLES - GENAPPE

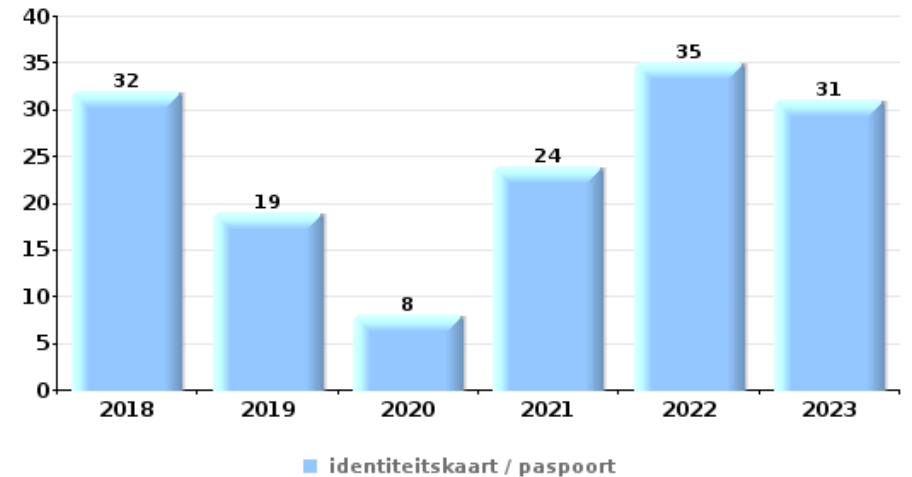
Diefstal gewapenderhand

Top 5 gestolen voorwerpen (obv aantal feiten)		2018	2019	2020	2021	2022	2023
1	geld	2	7	1	2	3	4
2	GSM en toebehoren	2	5		1	2	3
3	identiteitskaart / paspoort	1	2			1	1
4	bankkaart / kredietkaart	1	2				1
4	multimedia	1	2	1			



Diefstal uit of aan voertuig

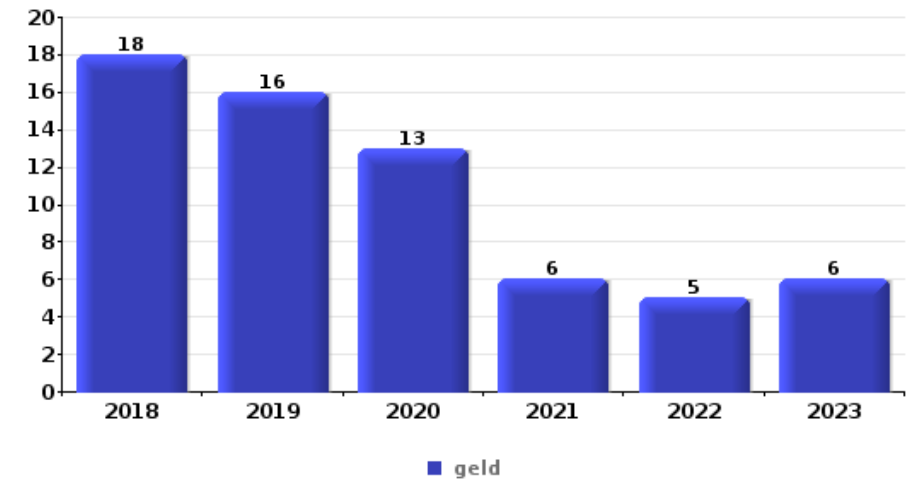
Top 5 gestolen voorwerpen (obv aantal feiten)		2018	2019	2020	2021	2022	2023
1	identiteitskaart / paspoort	32	19	8	24	35	31
2	rijbewijs	32	19	6	22	27	31
3	bankkaart / kredietkaart	31	14	7	18	33	30
4	geld	24	9	10	16	27	21
5	computer en toebehoren	18	20	11	10	27	18





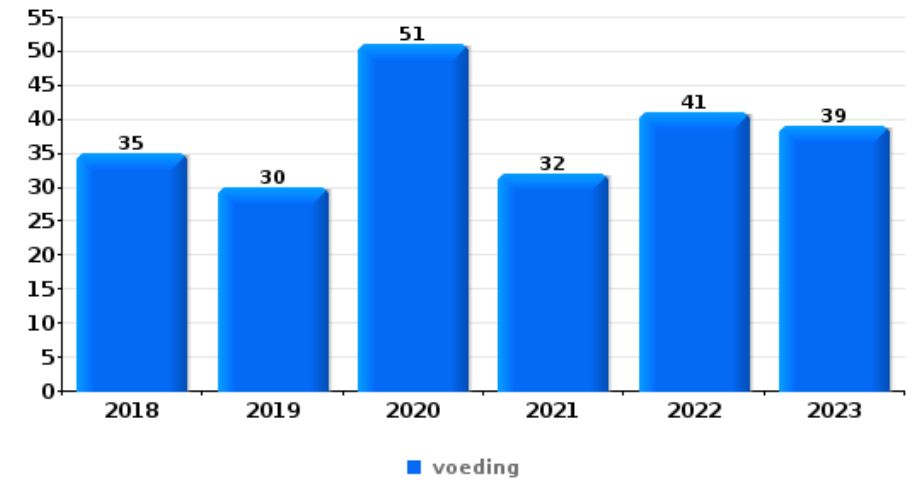
Inbraak in bedrijf of handelszaak

Top 5 gestolen voorwerpen (obv aantal feiten)		2018	2019	2020	2021	2022	2023
1	geld	18	16	13	6	5	6
2	gereedschap	4	2	5	3	4	1
3	computer en toebehoren	2	7		2	5	2
4	brandkast / geldkoffer / kassa	4	5	4	1	1	2
5	multimedia	3	2	5	1	3	
5	voeding	4	3	1	2	4	



Winkeldiefstal

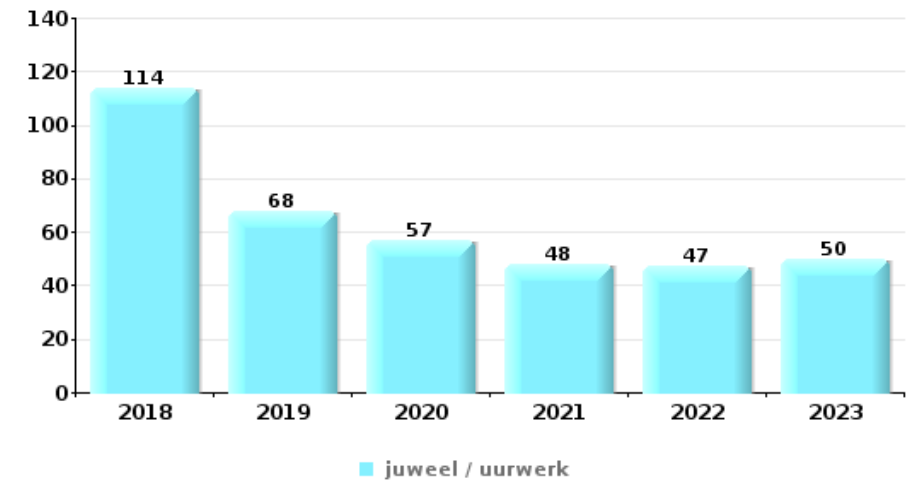
Top 5 gestolen voorwerpen (obv aantal feiten)		2018	2019	2020	2021	2022	2023
1	voeding	35	30	51	32	41	39
2	kleding	13	21	8	6	15	23
3	tabak	2	10	13	11	12	8
4	parfum / schoonheidsproduct	14	3	1	5	8	10
5	gereedschap	1	4	6	6	1	5





Woninginbraak

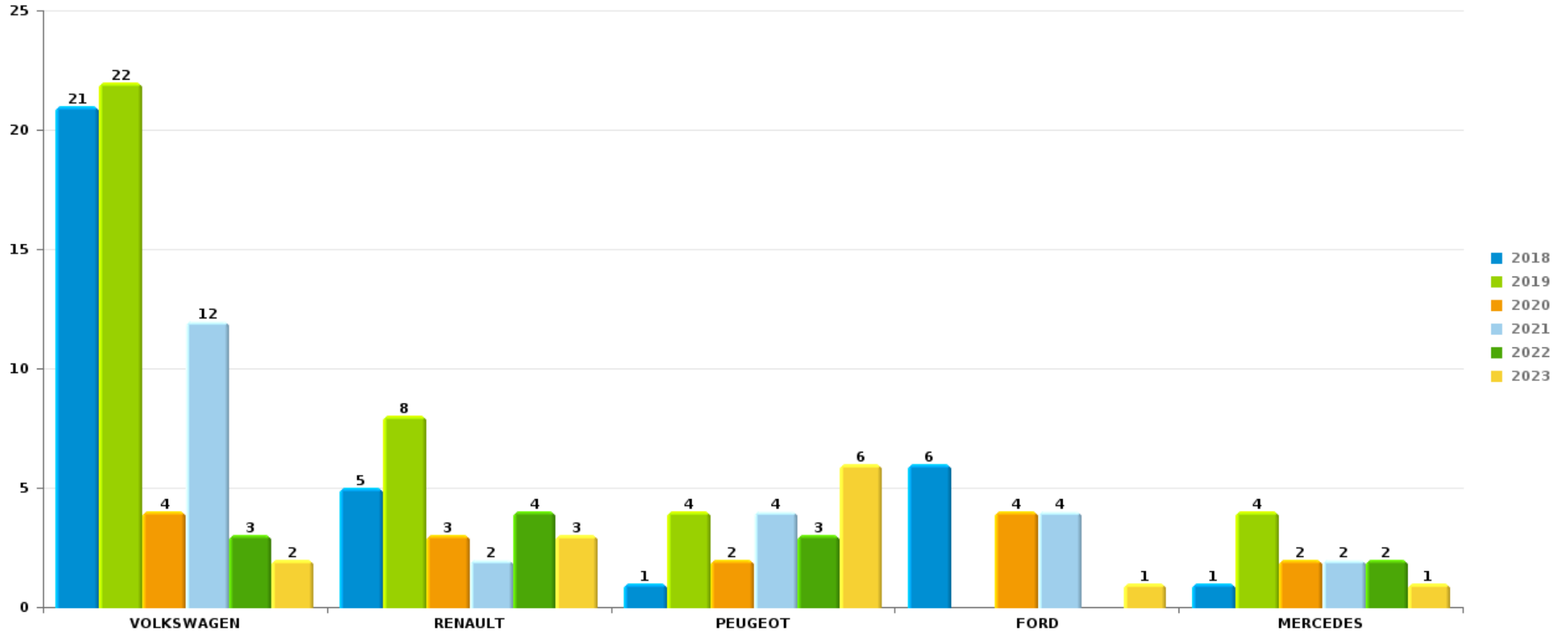
Top 5 gestolen voorwerpen (obv aantal feiten)		2018	2019	2020	2021	2022	2023
1	juweel / uurwerk	114	68	57	48	47	50
2	geld	70	45	49	32	41	28
3	multimedia	55	20	12	14	15	13
4	computer en toebehoren	48	20	15	15	13	13
5	kleding	28	13	19	7	10	11



Opmerking: wat betreft de voorwerpen worden er geen totalen gepresenteerd gezien bij eenzelfde feit meerdere voorwerpen kunnen gestolen zijn.

ZONE NIVELLES - GENAPPEAutodiefstal

Aantal gestolen auto's per merk (Top 5)



POLITIËLE CRIMINALITEITSSTATISTIEKEN

PLEEGPLAATS: POLITIEZONE

ZONE NIVELLES - GENAPPE

DEEL VII : VERDACHTEN



Deel 1: Niveau FEITEN (telling van het aantal feiten waarbij een bepaald type verdachte betrokken is)

1.1. Aantal inbreuken volgens het geslacht van de gekende verdachten (per hoofdcategory)

Doordat bij eenzelfde feit zowel een mannelijke als een vrouwelijke gekende verdachte betrokken kan zijn, is het mogelijk dat de som van de kolommen "Mannen" en "Vrouwen" hoger is dan de waarde in de kolom "Totaal..." (zie ook de methodologische nota)

ZONE NIVELLES - GENAPPE

2023

Hoofdcategory / Geslacht	Totaal aantal feiten minstens 1 gekende	Mannen	%	Vrouwen	%
Drugs	310	287	92,6%	24	7,7%
Dronkenschap en alcohol	184	163	88,6%	23	12,5%
Diefstal en afpersing	148	119	80,4%	34	23,0%
Misdr. tegen de lichamelijke integriteit	95	78	82,1%	36	37,9%
Misdr. tegen andere morele waarden en gevoelens	53	47	88,7%	8	15,1%
Vreemdelingenwetgeving	51	49	96,1%	2	3,9%
Misdr. tegen de openbare veiligheid	42	38	90,5%	4	9,5%
Misdr. tegen gezag van de overheid	39	33	84,6%	6	15,4%
Wapens en springstoffen	36	33	91,7%	3	8,3%
Misdr. tegen de openbare trouw	32	29	90,6%	3	9,4%
Bedrog	29	23	79,3%	8	27,6%
Beschadigen van eigendom	21	20	95,2%	1	4,8%
Informaticacriminaliteit	12	12	100,0%	1	8,3%
Zedenmisdrijven	8	8	100,0%		
Jeugdbescherming	7	3	42,9%	4	57,1%
Milieu	6	2	33,3%	4	66,7%

GEREGISTREERDE CRIMINALITEIT: VERDACHTEN



Hoofdcategorie / Geslacht	Totaal aantal feiten minstens 1 gekende	Mannen	%	Vrouwen	%
Andere bijzondere wetten	4	4	100,0%		
Bescherming personen	4	3	75,0%	1	25,0%
Economische wetgeving	4	3	75,0%	1	25,0%
Sociaal strafwetboek	4	4	100,0%		
Identiteitskaart	2	2	100,0%		
Misdr. tegen de persoonlijke vrijheid	2	1	50,0%	1	50,0%
Arbeid	1	1	100,0%		
Bevolkingsregister	1			1	100,0%
Hormonen en doping	1	1	100,0%		
Mensenhandel	1	1	100,0%		
Misdr. tegen de familie	1	1	100,0%		
Totaal	1.098	965	87,9%	165	15,0%



1.2. Aantal inbreuken volgens het geslacht van de gekende verdachten (per criminele figuur)

Doordat bij eenzelfde criminele figuur zowel een mannelijke als een vrouwelijke gekende verdachte betrokken kan zijn, is het mogelijk dat de som van de kolommen "Mannen" en "Vrouwen" hoger is dan de waarde in de kolom "Totaal..." (zie ook de methodologische nota)

ZONE NIVELLES - GENAPPE

2023

CF Diefstal vervoermiddel

Criminele figuur / Geslacht	Totaal aantal feiten minstens 1 gekende verdachte	Mannen	%	Vrouwen	%
Autodiefstal	6	4	66,7%	3	50,0%
Homejacking	1	1	100,0%		
Totaal	NVT	NVT	NVT	NVT	NVT

CF Inbraak

Criminele figuur / Geslacht	Totaal aantal feiten minstens 1 gekende verdachte	Mannen	%
Woninginbraak	6	6	100,0%
Inbraak in bedrijf of handelszaak	2	2	100,0%
Inbraak in gebouw (totaal)	8	8	100,0%
Totaal	NVT	NVT	NVT



CF Diefstal andere

Criminele figuur / Geslacht	Totaal aantal feiten minstens 1 gekende verdachte	Mannen	%	Vrouwen	%
Diefstal met geweld zonder wapen	6	6	100,0%	2	33,3%
Diefstal uit of aan voertuig	18	18	100,0%		
Diefstal van wapens en explosieven	1	1	100,0%		
Grijpdiefstal	1	1	100,0%	1	100,0%
Zakkenrollerij	2	2	100,0%		
Winkeldiefstal	81	58	71,6%	25	30,9%
Diefstal met list	2	1	50,0%	1	50,0%
Metaaldiefstal	1	1	100,0%		
Totaal	NVT	NVT	NVT	NVT	NVT

ICT-criminaliteit

Criminele figuur / Geslacht	Totaal aantal feiten minstens 1 gekende verdachte	Mannen	%	Vrouwen	%
Betaalkaartfraude	4	4	100,0%	1	25,0%
Totaal	NVT	NVT	NVT	NVT	NVT

CF Andere

Criminele figuur / Geslacht	Totaal aantal feiten minstens 1 gekende verdachte	Mannen	%	Vrouwen	%
Geweld tegen beroepen van algemeen belang	7	6	85,7%	1	14,3%
Beschadiging van auto	6	6	100,0%		
Totaal	NVT	NVT	NVT	NVT	NVT

GEREGISTREERDE CRIMINALITEIT: VERDACHTEN



FE Intrafamiliaal geweld (IFG)

Criminele figuur / Geslacht	Totaal aantal feiten minstens 1 gekende verdachte	Mannen	%	Vrouwen	%
IFG: fysiek, binnen het koppel	26	19	73,1%	15	57,7%
IFG: fysiek, tegen afstammelingen	6	4	66,7%	5	83,3%
IFG: fysiek, tegen andere leden	8	6	75,0%	3	37,5%
IFG: psychisch, binnen het koppel	24	24	100,0%		
IFG: psychisch, tegen afstammelingen	8	8	100,0%		
IFG: psychisch, tegen andere leden	6	6	100,0%		
IFG: economisch, binnen het koppel	2	2	100,0%		
IFG: economisch, tegen andere leden	3	3	100,0%		
Totaal	NVT	NVT	NVT	NVT	NVT

FE Hormonen en doping

Criminele figuur / Geslacht	Totaal aantal feiten minstens 1 gekende verdachte	Mannen	%
Humane doping	1	1	100,0%
Totaal	NVT	NVT	NVT

FE Drugs

Criminele figuur / Geslacht	Totaal aantal feiten minstens 1 gekende verdachte	Mannen	%
Verkoop van cocaïne	5	5	100,0%
Verkoop van synthetische drugs	2	2	100,0%
Verkoop-handel van heroïne	1	1	100,0%
Totaal	NVT	NVT	NVT

FE Mensenhandel

Criminele figuur / Geslacht	Totaal aantal feiten minstens 1 gekende verdachte	Mannen	%
Mensenhandel - economische uitbuiting	1	1	100,0%
Totaal	NVT	NVT	NVT

GEREGISTREERDE CRIMINALITEIT: VERDACHTEN



FE Geweld in de publieke ruimte

Criminele figuur / Geslacht	Totaal aantal feiten minstens 1 gekende verdachte	Mannen	%	Vrouwen	%
Fysiek geweld (openbaar vervoer)	2	2	100,0%		
Fysiek geweld (openbare weg)	41	35	85,4%	11	26,8%
Fysiek geweld (andere openbare plaats)	2	2	100,0%		
Fysiek geweld (publiek toegankelijke plaats)	17	15	88,2%	5	29,4%
Seksueel geweld (openbare weg)	3	3	100,0%		
Seksueel geweld (publiek toegankelijke plaats)	3	3	100,0%		
Psychisch geweld (openbaar vervoer)	2	2	100,0%		
Psychisch geweld (openbare weg)	28	21	75,0%	7	25,0%
Psychisch geweld (andere openbare plaats)	7	6	85,7%	1	14,3%
Psychisch geweld (publiek toegankelijke plaats)	11	10	90,9%	1	9,1%
Diefstal geweld zonder wapen (openbaar vervoer)	2	2	100,0%	1	50,0%
Diefstal geweld zonder wapen (openbare weg)	3	3	100,0%	1	33,3%
Totaal	NVT	NVT	NVT	NVT	NVT

FE Andere

Criminele figuur / Geslacht	Totaal aantal feiten minstens 1 gekende verdachte	Mannen	%	Vrouwen	%
Terrorisme, extremisme en radicalisme	1			1	100,0%
Cyberbelaging	13	12	92,3%	2	15,4%
Identiteitsfraude	14	12	85,7%	2	14,3%
Totaal	NVT	NVT	NVT	NVT	NVT



1.3. Aantal inbreuken volgens de leeftijd van de gekende verdachten (per hoofdcategorie)

Doordat bij eenzelfde feit zowel een minderjarige als een meerderjarige gekende verdachte betrokken kan zijn, is het mogelijk dat de som van de kolommen "Minderjarig" en "Meerderjarig" hoger is dan de waarde in de kolom "Totaal..." (zie ook de methodologische nota)

ZONE NIVELLES - GENAPPE

2023

Hoofdcategorie / Leeftijd	Totaal aantal feiten minstens 1 gekende verdachte	Minderjarig	%	Meerderjarig	%
Drugs	310	38	12,3%	272	87,7%
Dronkenschap en alcohol	184			184	100,0%
Diefstal en afpersing	148	22	14,9%	128	86,5%
Misdr. tegen de lichamelijke integriteit	95	10	10,5%	86	90,5%
Misdr. tegen andere morele waarden en gevoelens	53	1	1,9%	52	98,1%
Vreemdelingenwetgeving	51	6	11,8%	45	88,2%
Misdr. tegen de openbare veiligheid	42	3	7,1%	39	92,9%
Misdr. tegen gezag van de overheid	39	5	12,8%	34	87,2%
Wapens en springstoffen	36	2	5,6%	34	94,4%
Bedrog	29	5	17,2%	27	93,1%
Misdr. tegen de openbare trouw	32			32	100,0%
Beschadigen van eigendom	21	1	4,8%	20	95,2%
Informaticacriminaliteit	12	1	8,3%	11	91,7%
Zedenmisdrijven	8	1	12,5%	7	87,5%
Jeugdbescherming	7	5	71,4%	2	28,6%
Milieu	6			6	100,0%
Andere bijzondere wetten	4	3	75,0%	1	25,0%
Bescherming personen	4	1	25,0%	3	75,0%
Economische wetgeving	4			4	100,0%
Sociaal strafwetboek	4			4	100,0%
Identiteitskaart	2			2	100,0%
Misdr. tegen de persoonlijke vrijheid	2			2	100,0%
Arbeid	1			1	100,0%
Bevolkingsregister	1			1	100,0%
Hormonen en doping	1			1	100,0%
Mensenhandel	1			1	100,0%
Misdr. tegen de familie	1			1	100,0%

GEREGISTREERDE CRIMINALITEIT: VERDACHTEN



Hoofdcategorie / Leeftijd	Totaal aantal feiten minstens 1 gekende verdachte	Minderjarig	%	Meerderjarig	%
Totaal	1.098	104	9,5%	1.000	91,1%



1.4. Aantal inbreuken volgens de leeftijd van de gekende verdachten (per criminele figuur)

Doordat bij eenzelfde criminele figuur zowel een minderjarige als een meerderjarige gekende verdachte betrokken kan zijn, is het mogelijk dat de som van de kolommen "Minderjarig" en "Meerderjarig" hoger is dan de waarde in de kolom "Totaal..." (zie ook de methodologische nota)

ZONE NIVELLES - GENAPPE

2023

CF Diefstal vervoermiddel

Criminele figuur / Leeftijd	Totaal aantal feiten minstens 1 gekende verdachte	Minderjarig	%	Meerderjarig	%
Autodiefstal	6	1	16,7%	5	83,3%
Homejacking	1			1	100,0%
Totaal	NVT	NVT	NVT	NVT	NVT

CF Inbraak

Criminele figuur / Leeftijd	Totaal aantal feiten minstens 1 gekende verdachte	Minderjarig	%	Meerderjarig	%
Woninginbraak	6	2	33,3%	4	66,7%
Inbraak in bedrijf of handelszaak	2			2	100,0%
Inbraak in gebouw (totaal)	8	2	25,0%	6	75,0%
Totaal	NVT	NVT	NVT	NVT	NVT

GEREGISTREERDE CRIMINALITEIT: VERDACHTEN



CF Diefstal andere

Criminele figuur / Leeftijd	Totaal aantal feiten minstens 1 gekende verdachte	Minderjarig	%	Meerderjarig	%
Diefstal met geweld zonder wapen	6	3	50,0%	3	50,0%
Diefstal uit of aan voertuig	18	3	16,7%	15	83,3%
Diefstal van wapens en explosieven	1			1	100,0%
Grijpdiefstal	1	1	100,0%		
Zakkenrollerij	2	1	50,0%	1	50,0%
Winkeldiefstal	81	6	7,4%	77	95,1%
Diefstal met list	2	1	50,0%	2	100,0%
Metaaldiefstal	1			1	100,0%
Totaal	NVT	NVT	NVT	NVT	NVT

ICT-criminaliteit

Criminele figuur / Leeftijd	Totaal aantal feiten minstens 1 gekende verdachte	Minderjarig	%	Meerderjarig	%
Betaalkaartfraude	4	1	25,0%	3	75,0%
Totaal	NVT	NVT	NVT	NVT	NVT

CF Andere

Criminele figuur / Leeftijd	Totaal aantal feiten minstens 1 gekende verdachte	Minderjarig	%	Meerderjarig	%
Geweld tegen beroepen van algemeen belang	7	1	14,3%	6	85,7%
Beschadiging van auto	6			6	100,0%
Totaal	NVT	NVT	NVT	NVT	NVT

GEREGISTREERDE CRIMINALITEIT: VERDACHTEN



FE Intrafamiliaal geweld (IFG)

Criminele figuur / Leeftijd	Totaal aantal feiten minstens 1 gekende verdachte	Minderjarig	%	Meerderjarig	%
IFG: fysiek, binnen het koppel	26			26	100,0%
IFG: fysiek, tegen afstammelingen	6			6	100,0%
IFG: fysiek, tegen andere leden	8	3	37,5%	5	62,5%
IFG: psychisch, binnen het koppel	24			24	100,0%
IFG: psychisch, tegen afstammelingen	8			8	100,0%
IFG: psychisch, tegen andere leden	6			6	100,0%
IFG: economisch, binnen het koppel	2			2	100,0%
IFG: economisch, tegen andere leden	3	1	33,3%	2	66,7%
Totaal	NVT	NVT	NVT	NVT	NVT

FE Hormonen en doping

Criminele figuur / Leeftijd	Totaal aantal feiten minstens 1 gekende verdachte	Meerderjarig	%
Humane doping	1	1	100,0%
Totaal	NVT	NVT	NVT

FE Drugs

Criminele figuur / Leeftijd	Totaal aantal feiten minstens 1 gekende verdachte	Meerderjarig	%
Verkoop van cocaïne	5	5	100,0%
Verkoop van synthetische drugs	2	2	100,0%
Verkoop-handel van heroïne	1	1	100,0%
Totaal	NVT	NVT	NVT

FE Mensenhandel

Criminele figuur / Leeftijd	Totaal aantal feiten minstens 1 gekende verdachte	Meerderjarig	%
Mensenhandel - economische uitbuiting	1	1	100,0%
Totaal	NVT	NVT	NVT

GEREGISTREERDE CRIMINALITEIT: VERDACHTEN



FE Geweld in de publieke ruimte

Criminele figuur / Leeftijd	Totaal aantal feiten minstens 1 gekende verdachte	Minderjarig	%	Meerderjarig	%
Fysiek geweld (openbaar vervoer)	2			2	100,0%
Fysiek geweld (openbare weg)	41	5	12,2%	36	87,8%
Fysiek geweld (andere openbare plaats)	2			2	100,0%
Fysiek geweld (publiek toegankelijke plaats)	17	1	5,9%	16	94,1%
Seksueel geweld (openbare weg)	3			3	100,0%
Seksueel geweld (publiek toegankelijke plaats)	3			3	100,0%
Psychisch geweld (openbaar vervoer)	2	2	100,0%		
Psychisch geweld (openbare weg)	28	1	3,6%	27	96,4%
Psychisch geweld (andere openbare plaats)	7			7	100,0%
Psychisch geweld (publiek toegankelijke plaats)	11	2	18,2%	9	81,8%
Diefstal geweld zonder wapen (openbaar vervoer)	2	2	100,0%		
Diefstal geweld zonder wapen (openbare weg)	3	1	33,3%	2	66,7%
Totaal	NVT	NVT	NVT	NVT	NVT

FE Andere

Criminele figuur / Leeftijd	Totaal aantal feiten minstens 1 gekende verdachte	Meerderjarig	%
Terrorisme, extremisme en radicalisme	1	1	100,0%
Cyberbelaging	13	13	100,0%
Identiteitsfraude	14	14	100,0%
Totaal	NVT	NVT	NVT



Deel 2: Niveau FEITVERDACHTEN (telling van het aantal combinaties verdachte-feit)

2.1. Aantal feitverdachten volgens het geslacht van de gekende verdachten (Top 5 van hoofdcategorieën)

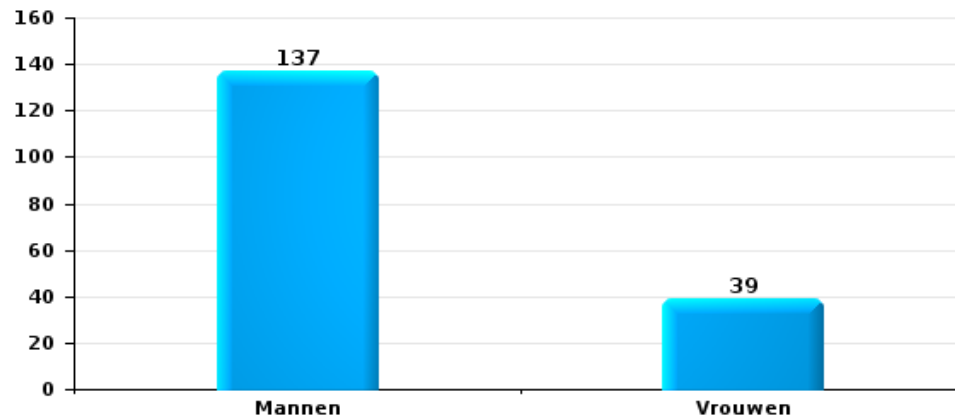
Indien eenzelfde verdachte meerdere feiten heeft gepleegd in de beschouwde periode, dan wordt hij ook meerdere keren geteld (zie ook de methodologische nota)

ZONE NIVELLES - GENAPPE

2023

Diefstal en afpersing

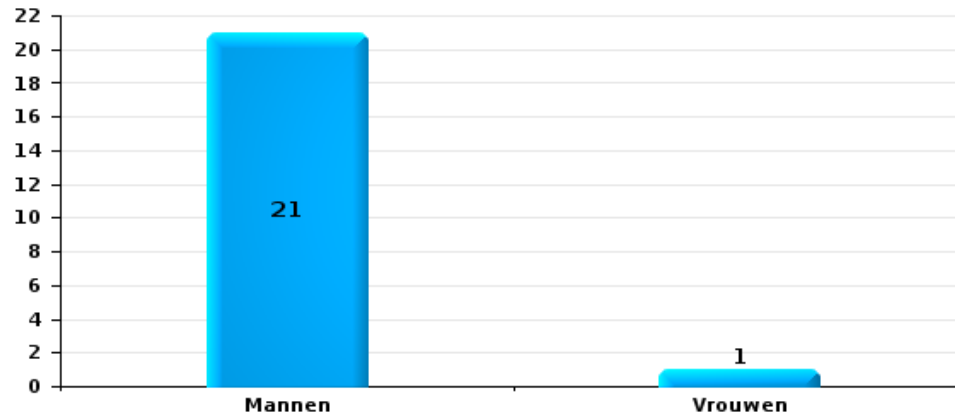
Aantal feitverdachten volgens geslacht





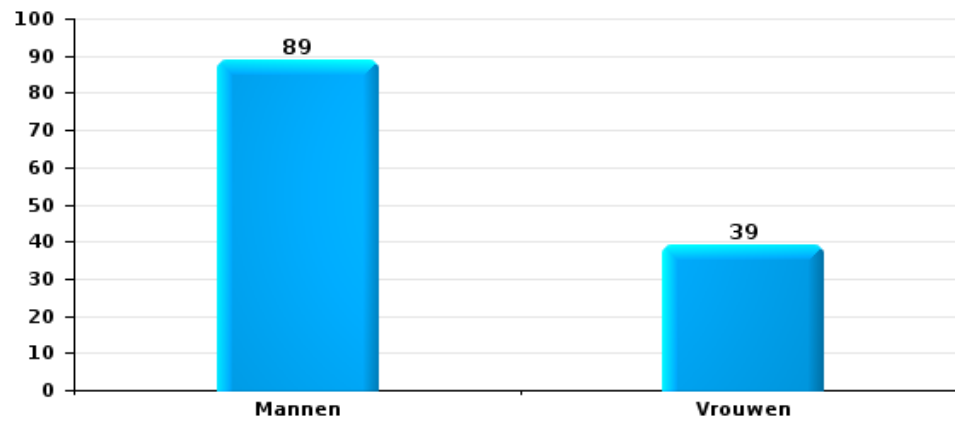
Beschadigen van eigendom

Aantal feitverdachten volgens geslacht



Misd. tegen de lichamelijke integriteit

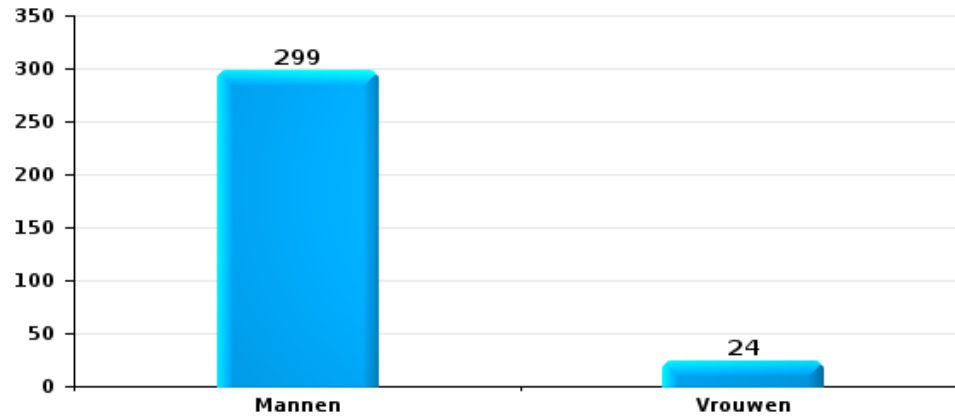
Aantal feitverdachten volgens geslacht





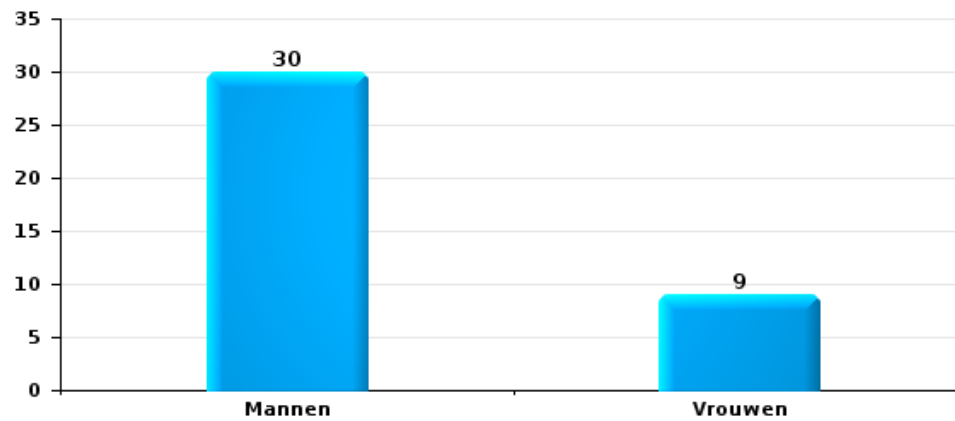
Drugs

Aantal feitverdachten volgens geslacht



Bedrog

Aantal feitverdachten volgens geslacht





2.2. Aantal feitverdachten volgens het geslacht van de gekende verdachten (Top 5 van criminele figuren)

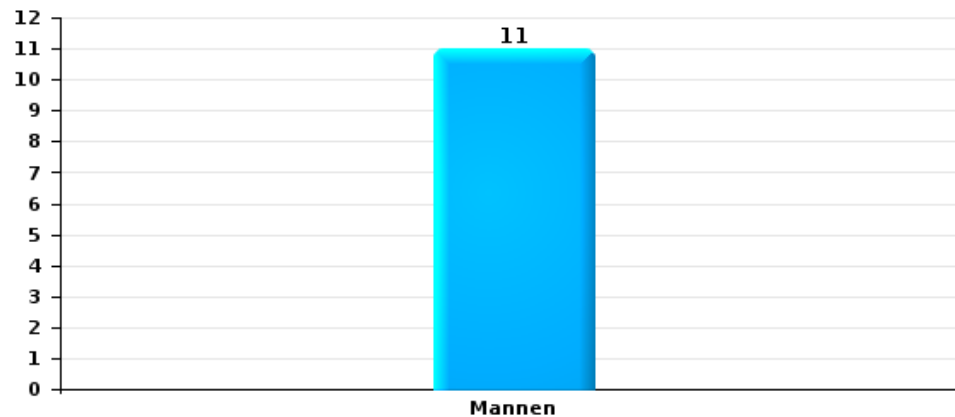
Indien eenzelfde verdachte meerdere feiten heeft gepleegd in de beschouwde periode, dan wordt hij ook meerdere keren geteld (zie ook de methodologische nota)

ZONE NIVELLES - GENAPPE

2023

Inbraak in gebouw (totaal)

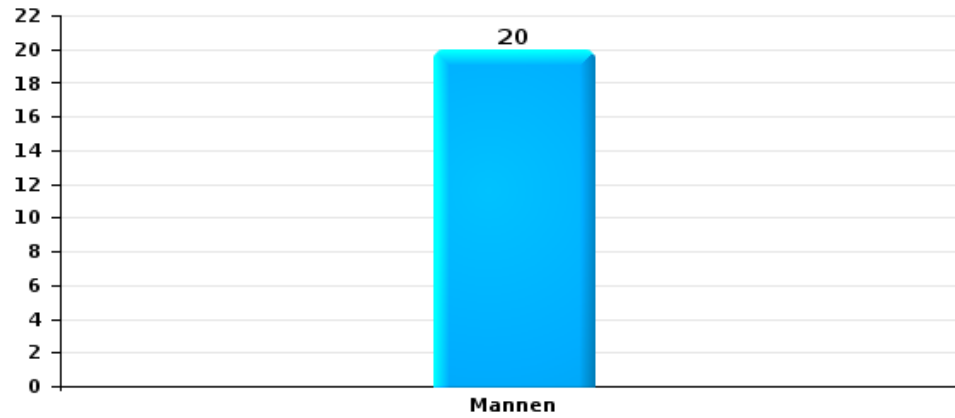
Aantal feitverdachten volgens geslacht





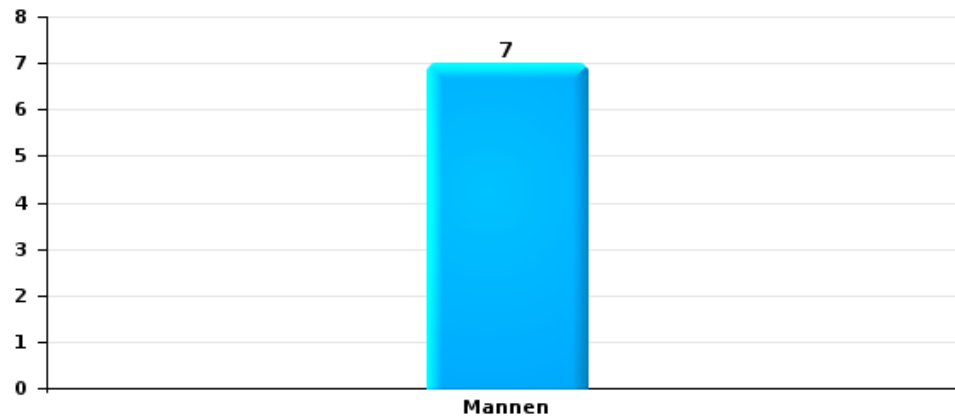
Diefstal uit of aan voertuig

Aantal feitverdachten volgens geslacht



Beschadiging van auto

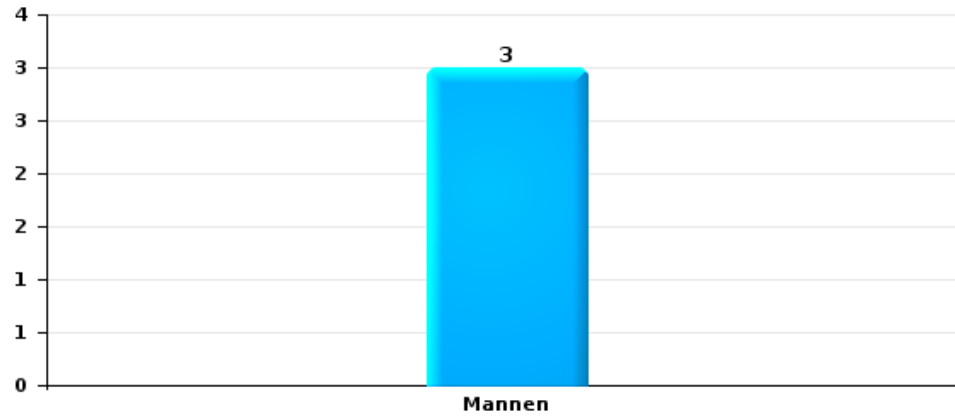
Aantal feitverdachten volgens geslacht





Zakkenrollerij

Aantal feitverdachten volgens geslacht





2.3. Aantal feitverdachten volgens de leeftijd van de gekende verdachten (Top 5 van hoofdcategorieën)

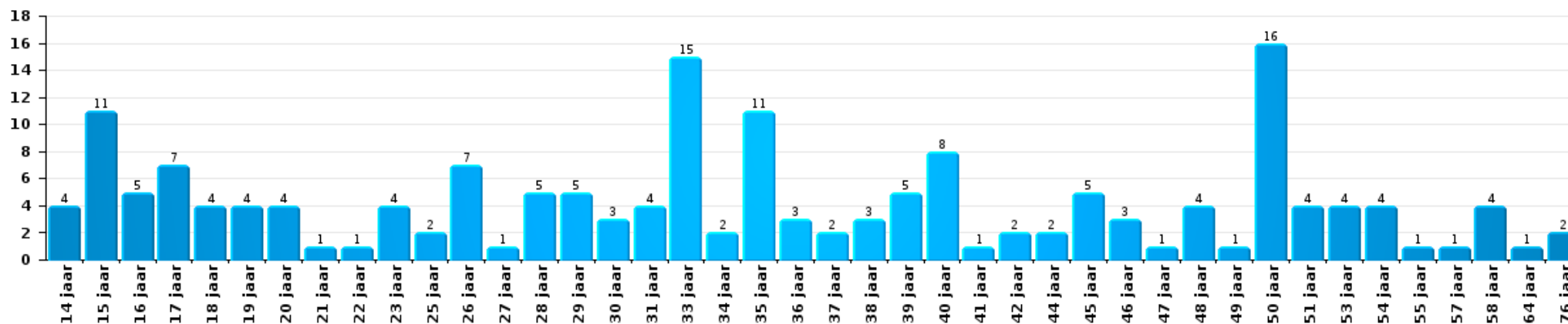
1) Indien eenzelfde verdachte meerdere feiten heeft gepleegd in de beschouwde periode, dan wordt hij ook meerdere keren geteld, al dan niet in dezelfde leeftijdscategorie; 2) Verdachten jonger dan 14 jaar en ouder dan 90 jaar zijn niet weergegeven in de tabel (zie ook de methodologische nota)

ZONE NIVELLES - GENAPPE

2023

Diefstal en afpersing

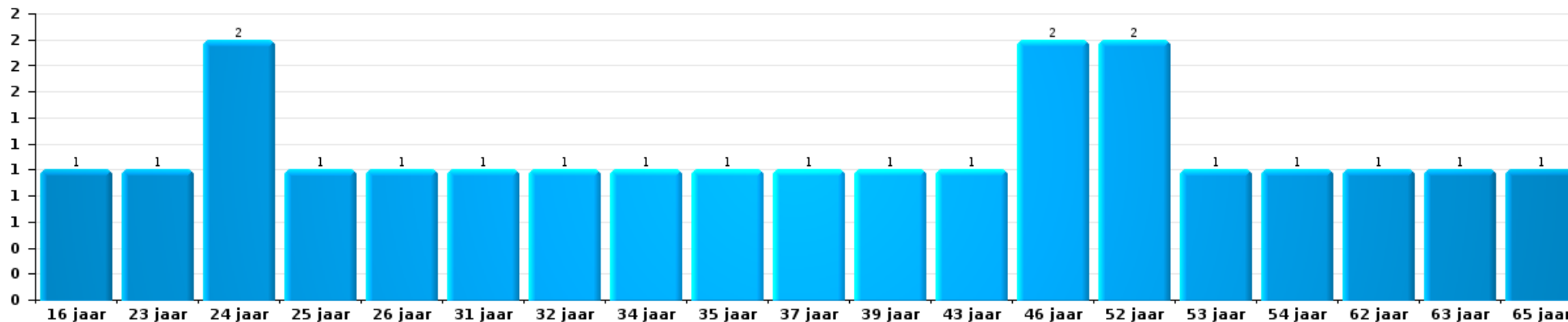
Aantal feitverdachten volgens leeftijd (chronologisch)





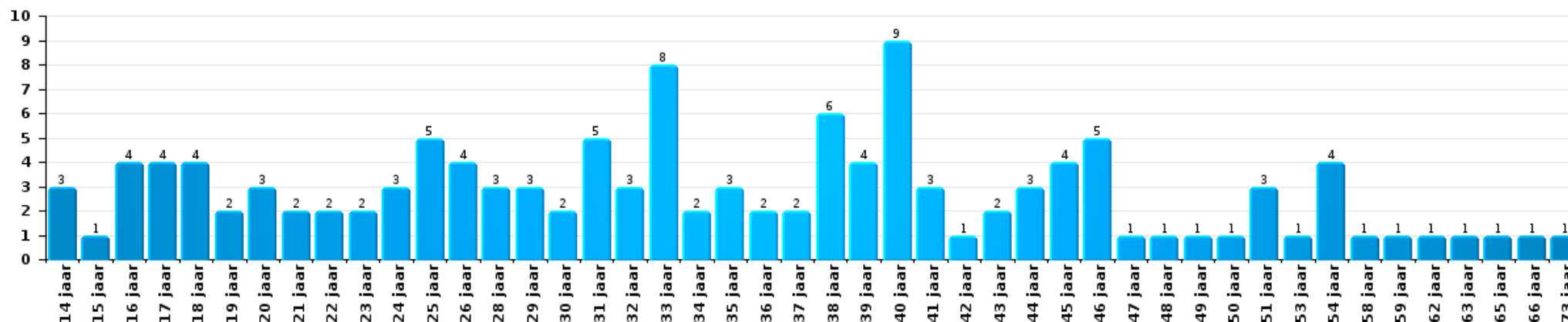
Beschadigen van eigendom

Aantal feitverdachten volgens leeftijd (chronologisch)



Misdr. tegen de lichamelijke integriteit

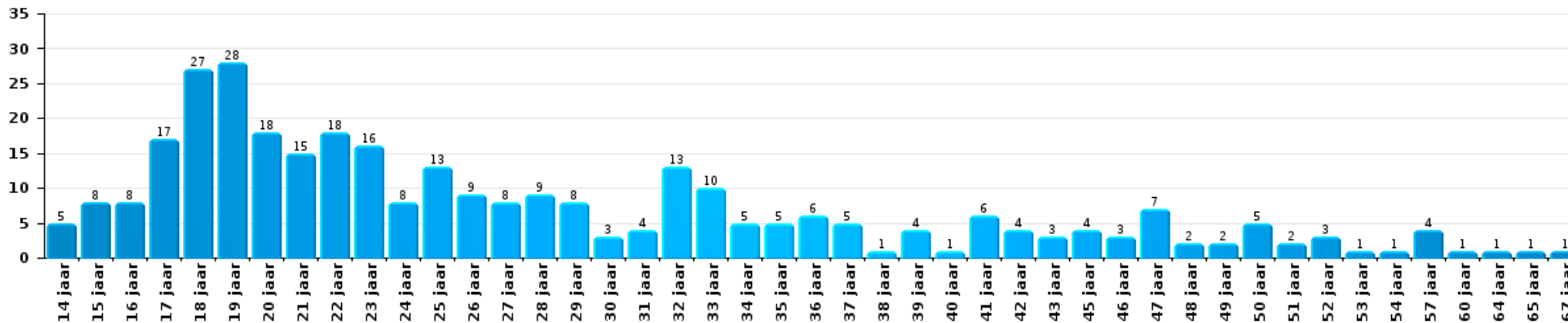
Aantal feitverdachten volgens leeftijd (chronologisch)





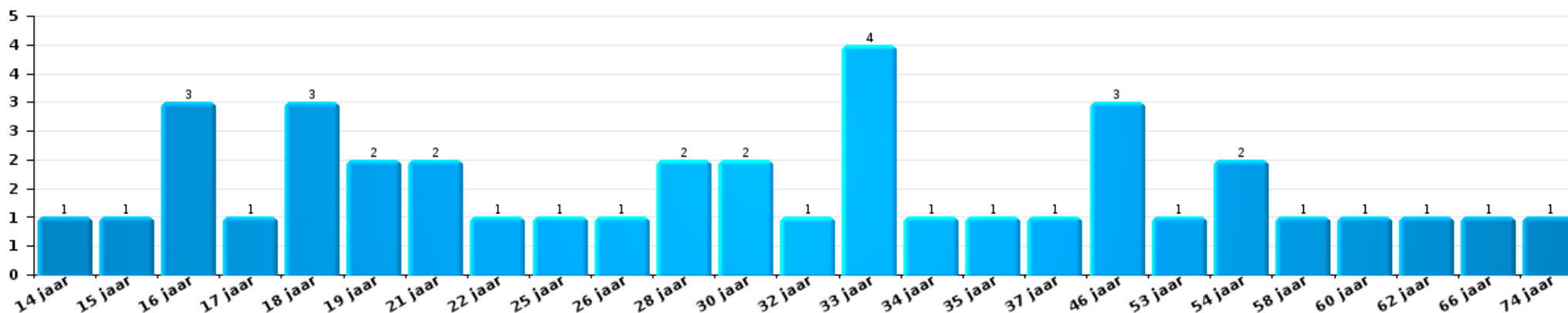
Drugs

Aantal feitverdachten volgens leeftijd (chronologisch)



Bedrog

Aantal feitverdachten volgens leeftijd (chronologisch)





2.4. Aantal feitverdachten volgens de leeftijd van de gekende verdachten (Top 5 van criminele figuren)

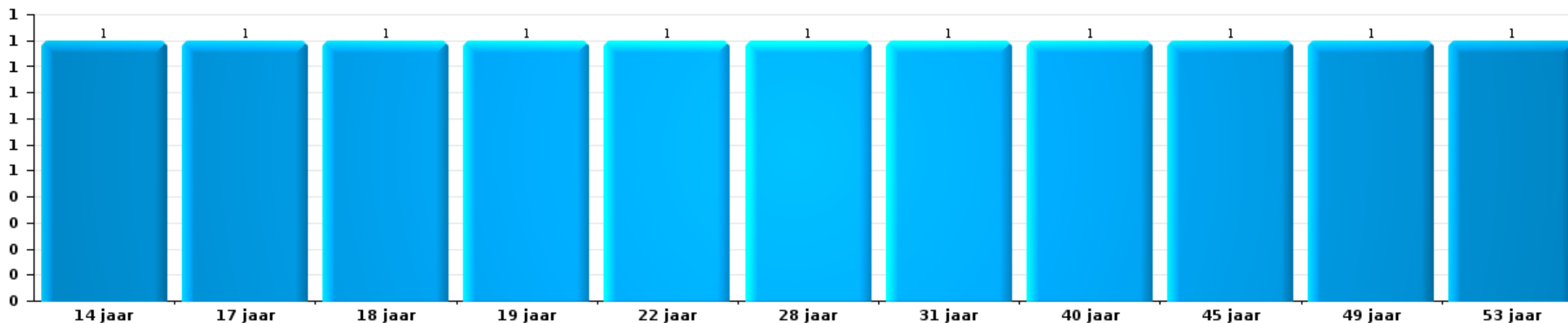
1) Indien eenzelfde verdachte meerdere feiten heeft gepleegd in de beschouwde periode, dan wordt hij ook meerdere keren geteld, al dan niet in dezelfde leeftijdscategorie - 2) Verdachten jonger dan 14 jaar en ouder dan 90 jaar zijn niet weergegeven in de tabel (zie ook de methodologische nota)

ZONE NIVELLES - GENAPPE

2023

Inbraak in gebouw (totaal)

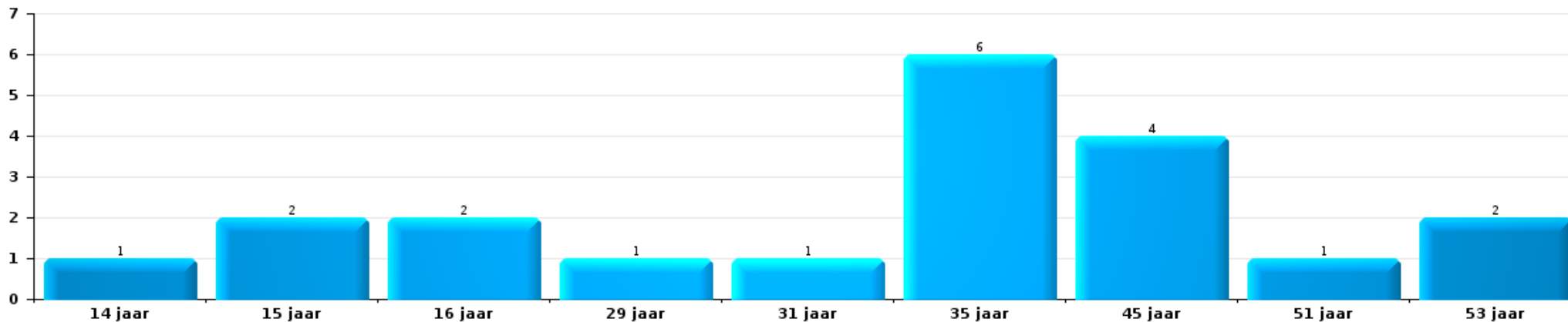
Aantal feitverdachten volgens leeftijd (chronologisch)





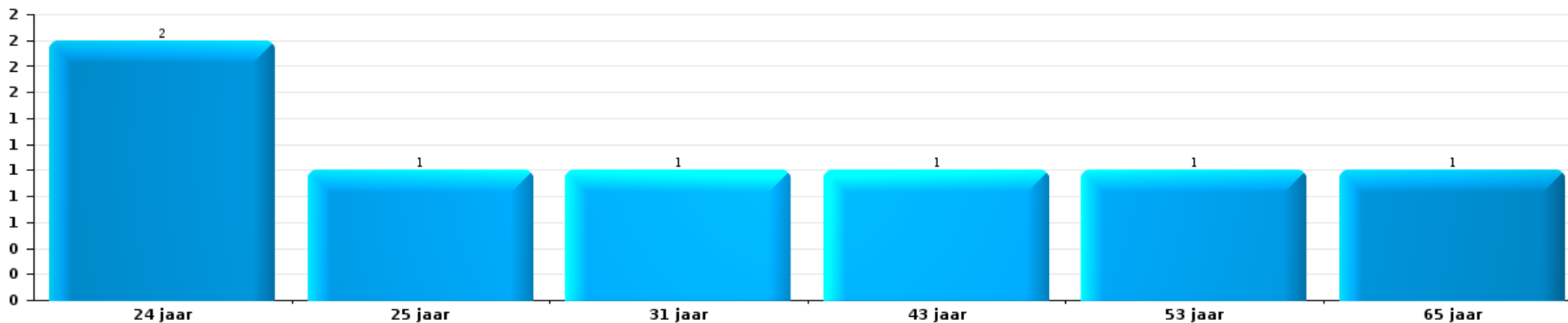
Diefstal uit of aan voertuig

Aantal feitverdachten volgens leeftijd (chronologisch)



Beschadiging van auto

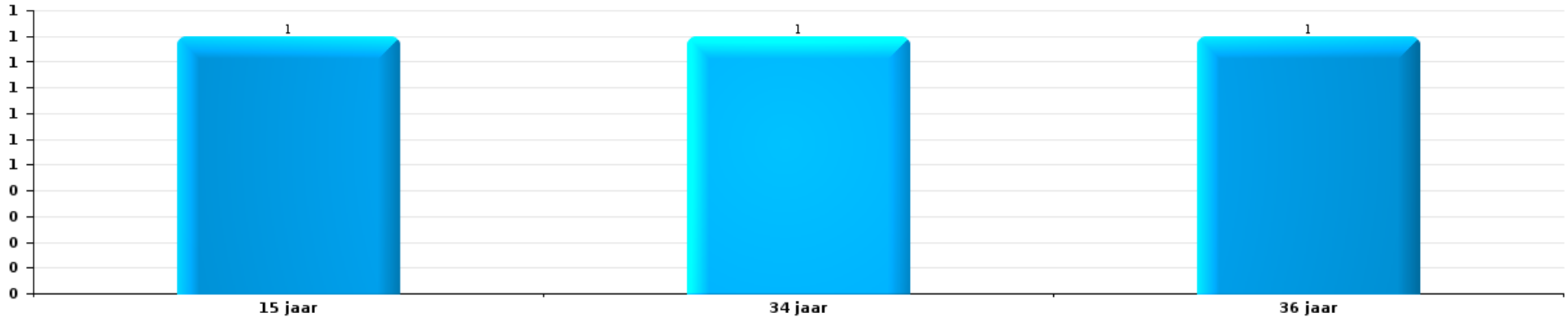
Aantal feitverdachten volgens leeftijd (chronologisch)





Zakkenrollerij

Aantal feitverdachten volgens leeftijd (chronologisch)



POLITIËLE CRIMINALITEITSSTATISTIEKEN

PLEEGPLAATS: POLITIEZONE

ZONE NIVELLES - GENAPPE

***Bijlage I: Detailrapport per misdrijfcategorie
Strafwetboek***



ZONE NIVELLES - GENAPPE

Inbreuk Strafwetboek

Misd. tegen de lichamelijke integriteit

			2000	2013	2014	2015	2016	2017	2018	2019	2020	2021	2022	2023
Moord	Vergiftiging (moord)	Vol.					1							
	Andere	Pog.				1						2		
		Subtotaal				1	1					2		
Doodslag	Niet nader bepaald	Pog.				1								
	Andere	Vol.								2		1		
		Pog.		3		2	3	3	4	2	2	2		4
	Subtotaal		3		3	3	3	4	4	4	2	3		4
Marteling en mishandeling	Foltering	Vol.												1
	Onmenselijke behandeling	Vol.				1		1		2				2
	Onterende behandeling	Vol.				2			1		1	1	1	3
	Subtotaal				3		1	1	1	2	1	1	1	6
Opz. slagen en/of verwondingen binnen familie	Tussen partners of ex-partners	Vol.	15	68	67	87	76	88	90	90	108	92	88	96
	Bij algemene familiale moeilijkheden	Vol.	47											
		Pog.	1											
	Door de ouders op een minderjarige	Vol.	1	8	7	4	11	9	9	12	7	6	15	5
	Door de ouders op kwetsbaar persoon	Vol.									1			1
	Tegen de ouders	Vol.	5	2	10	9	9	10	7	9	5	8	10	9
Tegen andere bloedverwanten in opgaande of zijlijn	Vol.			3	2	3	2	2	2	1	5	1	1	3
	Subtotaal		69	78	87	102	99	109	108	112	126	107	114	114


Misd. tegen de lichamelijke integriteit

			2000	2013	2014	2015	2016	2017	2018	2019	2020	2021	2022	2023
Opz. slagen en/of verwondingen buiten familie	Vechtpartij (=wederzijdse slagen)	Vol.	15	55	41	34	38	34	54	58	57	56	42	69
	Slagen aan politie-ambtenaar	Vol.	1	1	1	2	1	4	1	2	1	2	2	5
	Op een minderjarige door gezaghebbend persoon	Vol.	1	8	2	6	7	5	3	4	2	6		4
	Op een minderjarige hoedanigheid dader onbekend	Vol.	7	15	13	10	15	14	11	10	6	18	19	17
	Op kwetsbaar persoon door gezaghebbend persoon	Vol.				1					1	1		
	Op kwetsbaar persoon (hoedanigheid dader onbekend)	Vol.		2			1		2	1				2
	Op minderjarige dr samenwonende zonder gezagsrel.	Vol.											2	1
	Slagen aan personeel openbaar vervoer	Vol.		3	1	1	3	1		1	2		1	3
	Slagen aan personeel andere openbare dienst	Vol.		1		2	3		2	3		2	1	1
	Slagen aan medisch beroep	Vol.					1	1						
	Slagen aan personeel onderwijsinstelling	Vol.		1	2		2	2	1	4			5	1
	Slagen aan cipiers/veiligheidskorps	Vol.				1		1	2	1	1	1	2	3
	Niet nader bepaald	Vol.	106	124	130	100	126	130	122	138	112	125	138	131
	Pog.	3												
	Subtotaal		133	210	190	157	197	192	198	222	182	211	214	235
Schuldig verzuim	Vol.		1	2	1				2			2		1
	Subtotaal		1	2	1				2			2		1
Andere opzet. misd. tg. lichamelijke integriteit	Onthouding verzorging van kind/kwetsbaar persoon	Vol.		1								1	1	
	Verlaten kind of kwetsbaar persoon	Vol.				1		4	1		1	1	1	1
	Achterlaten van een kind in behoeftige toestand	Vol.								1				
	Toediening van schadelijke stoffen	Vol.			1								4	1
	Vergiftiging voedingswaren	Vol.						1	1				1	1
		Pog.								1			1	
	Kwaadwillige belemmering van het verkeer	Vol.	4	14	7	9	10	11	11	34	24	15	17	13
Feitelikheden en lichte geweldsdaaden	Vol.	14	46	35	39	14	9	9	7	6	8	8	10	
	Subtotaal		18	61	43	49	24	25	23	42	31	26	32	26
Onopzet. misd. tg. lichamelijke integriteit	Onopzettelijk doden	Vol.									1			
	Onopzettelijke slagen en/of verwondingen	Vol.	10	7	6	6	4	4	3	2	3	2	6	7
	Onopzettelijke toediening van schadelijke stoffen	Vol.										1		
	Verzuim van onderhoud kind of kwetsbaar persoon	Vol.										2		
	Hondenbeet	Vol.	1	3	3	4	6	6	7	6	13	6	10	6
	Niet nader bepaald	Vol.	1				1							
	Subtotaal		12	10	9	10	11	10	10	8	17	11	16	13
	Totaal		232	363	331	326	335	340	346	390	359	363	377	399



Misd. tegen de persoonlijke vrijheid

		2000	2013	2014	2015	2016	2017	2018	2019	2020	2021	2022	2023
Ontvoering van minderjarige of kwetsbaar persoon	Ouderlijke ontvoering	Vol.	2			1	2						2
		Pog.					1			1		1	
	Andere ontvoering	Vol.				1							
		Pog.	6	1	1			2					1
	Subtotaal	6	3		1	2	3	2		1		1	3
Vrijheidsberoving door particulier	Vol.	3	2	3	2	2	4	2	4		6	4	3
	Subtotaal	3	2	3	2	2	4	2	4		6	4	3
	Totaal	9	5	3	3	4	7	4	4	1	6	5	6

Zedenmisdrijven

		2000	2013	2014	2015	2016	2017	2018	2019	2020	2021	2022	2023
Verkrachting zonder de dood tot gevolg	Slachtoffer <10j	Vol.	2	1	1	4	1	5	4	1	2	2	
	Slachtoffer 10j - 14j	Vol.	1	4	4		1	1	2	1	1		
	Slachtoffer 14j - 16j	Vol.		1		2		1	4		3	1	
	Slachtoffer 16j - 18j	Vol.	1	1	1		2	1	2		1	1	
		Pog.										1	
	Slachtoffer meerderjarig	Vol.	2	4	3	7	7	6	6	5	9	9	4
	Pog.							1					
	Subtotaal	3	8	10	13	13	10	15	17	11	16	9	
Verkrachting met gevolg onbekend	Vol.	1		1							1		2
	Subtotaal	1		1							1		2
Verkrachting zonder de dood tot gevolg (nwSSW)	Slachtoffer <16j	Vol.								1		1	1
	Slachtoffer 16j - 18j	Vol.										1	2
	Slachtoffer meerderjarig	Vol.								1		1	6
		Pog.										1	1
	Subtotaal									2		4	10
Aanranding eerbaarheid met geweld / bedreiging	Slachtoffer < 16j	Vol.	1	3	4	3	4	1		3		2	
	Slachtoffer 16j - 18j	Vol.				2	1						
	Slachtoffer meerderjarig	Vol.	2	1	2	3	6	4	8	3	2	2	1
	Subtotaal	2	2	5	7	11	8	10	3	5	2	3	



Zedenmisdrijven

			2000	2013	2014	2015	2016	2017	2018	2019	2020	2021	2022	2023
Aanranding eerbaarheid zonder geweld / bedreiging	Slachtoffer < 16j	Vol.	2	6	11	3	8	7	9	11	6	10	4	
		Pog.									1			
	Slachtoffer 16j - 18j	Vol.		3	2	2		3	2			2		
	Slachtoffer leeftijd onbekend	Vol.	1			5	2	1		3	4	3	1	
		Subtotaal	3	9	13	10	10	11	11	14	11	15	5	
Aanranding eerbaarheid niet nader bepaald		Vol.	1				1		1					
		Subtotaal	1				1		1					
Aantasting seksuele integrit. zonder dood (nwSSW)	Slachtoffer <16j	Vol.										3	4	9
	Slachtoffer 16j - 18j	Vol.											2	5
	Slachtoffer meerderjarig	Vol.								1			5	6
		Subtotaal								1		3	11	20
Kinderpornografie	Bezit	Vol.			3	4	2	2	4	3	3			
	Verspreiding	Vol.	1	3	2		3	7	5	3		7		
	Toegang kinderporno via technologie	Vol.								1		2		
	Niet nader bepaald	Vol.		1		1								
		Subtotaal	1	4	5	4	6	9	9	7	3	9		
Pornografie		Vol.				1								
		Subtotaal				1								
Aanzetting tot ontucht	Slachtoffer minderjarig	Vol.			1	3		1			1		1	
	Reclame via ICT voor ontucht	Vol.							1					
	Andere reclame voor ontucht	Vol.		2										
	Niet nader bepaald	Vol.	65		1	1								
		Subtotaal	65	2	2	4		1	1		1		1	
Uitbuiting van iemands ontucht	Slachtoffer minderjarig	Vol.		2		1								
	Slachtoffer meerderjarig	Vol.			1	1		1			2	1		
	Leeftijd slachtoffer niet nader bepaald	Vol.	5											
	Leeftijd slachtoffer onbekend	Vol.										1		
		Subtotaal	5	2	1	2		1			2	2		



Zedenmisdrijven

			2000	2013	2014	2015	2016	2017	2018	2019	2020	2021	2022	2023	
Openbare zedenschennis	Handelingen (exhibitionisme, enz.)	Vol.	3	5	6	17	9	17	9	7	8	2	8		
	Geschriften, afbeeldingen, voorwerpen	Vol.	2		2		2	2	3	1	1				
	Schunnigheden in het openbaar	Vol.			1			1							
	Exhibitionisme (nwSSW)	Vol.											2	8	
	Extreem pornograf. of gewelddadige inhoud (nwSSW)	Vol.													1
	Niet nader bepaald	Vol.	1											1	
	Subtotaal		6	5	9	17	11	20	12	8	9	2	11	9	
Voyeurisme	Observatie/opname van naaktheid of intimiteit	Vol.	2			2	1	2	2	2	3	2			
		Pog.		1											
	Verspreiding opname naaktheid of intimiteit	Vol.			2		5	2	4	2	3	1			
	Subtotaal		2	1	4	1	7	4	6	5	5	5	1		
Voyeurisme rechtstreeks (nwSSW)	Slachtoffer 16j - 18j	Vol.											1		
	Slachtoffer meerderjarig	Vol.											1	1	
	Subtotaal												2	1	
Voyeurisme via technisch/ander hulpmiddel (nwSSW)	Slachtoffer <16j	Vol.											1	1	
	Slachtoffer 16j - 18j	Vol.											1		
	Subtotaal												2	1	
Verspreiding van seksueel getinte inhoud (nwSSW)	Slachtoffer 16j - 18j	Vol.												1	
	Slachtoffer meerderjarig	Vol.										1		1	
	Subtotaal											1		2	
Versprei. seks. inhoud kwaad opzet/winst (nwSSW)	Slachtoffer <16j	Vol.											1		
	Slachtoffer 16j - 18j	Vol.												1	
	Slachtoffer meerderjarig	Vol.												1	
	Subtotaal												1	2	
Grooming (contact via ICT met minderjarige < 16 j)		Vol.						1	1						
		Pog.							1						
	Subtotaal							1	2						
Grooming online - met ICT (nwSSW)	Slachtoffer <16j	Vol.												1	
	Slachtoffer 16j - 18j	Vol.												1	
	Subtotaal													2	
Seks. uitbuiting minderjarigen-prostitutie (nwSSW)	Aanzetten plegen van ontucht/prostit. (nwSSW)	Vol.												1	
	Subtotaal													1	



Zedenmisdrijven

			2000	2013	2014	2015	2016	2017	2018	2019	2020	2021	2022	2023
Beelden seksueel misbruik minderjarigen (nwSSW)	Productie/verspreid. beelden seks. misbr. (nwSSW)	Vol.												4
		Subtotaal												4
		Totaal	89	33	46	61	54	68	65	56	49	56	50	54

Misd. tegen andere morele waarden en gevoelens

			2000	2013	2014	2015	2016	2017	2018	2019	2020	2021	2022	2023	
Belaging	Pesterij per telefoon (OLD)	Vol.	10												
		Vol.	9	95	99	81	113	123	110	131	160	158	128	140	
		Subtotaal	19	95	99	81	113	123	110	131	160	158	128	140	
Grafschennis		Vol.								1					
		Subtotaal								1					
Schending van het beroepsgeheim		Vol.		2	2	1	1	1		1	4			2	
		Subtotaal		2	2	1	1	1		1	4			2	
Schending van de eer	Laster en eerroof	Vol.	6	10	15	13	17	14	22	35	26	26	26	31	
	Lasterlijke aangifte	Vol.		2	1	1	1	1	1	1		1	1		
	Lasterlijke aantijging	Vol.	1						1		1			1	
	Kwaadwillige ruchtbaarmaking	Vol.		1	2		2	2	1	3				1	1
	Beledigingen (Wanbedrijf)	Vol.	3	10	21	15	14	5	6	9	3	4	3	3	9
	Niet nader bepaald	Vol.	1				1								
	Subtotaal		11	23	39	29	35	22	31	48	30	31	31	31	42
Persoonlijke levensfeer	Woonstschennis door particulier	Vol.	11	6	6	6	5	5		3	7	5	6	1	
	Schending van het briefgeheim	Vol.			1	1	2			1	2	1			
	Subtotaal	11	6	7	7	7	5		4	9	6	6	6	1	
Nachtlawaaï		Vol.	12	4	8	4		1	1	2	4	6	9	15	
		Subtotaal	12	4	8	4		1	1	2	4	6	9	9	15
Misbruik van gegevens uit strafdossier		Vol.			1										
		Subtotaal			1										
Schenden van communicatie door particulier		Vol.		2											
		Subtotaal		2											
Misbruik zwakheden personen		Vol.					1			1	2		1	2	
		Subtotaal					1			1	2		1	2	



Misdr. tegen andere morele waarden en gevoelens

		2000	2013	2014	2015	2016	2017	2018	2019	2020	2021	2022	2023
Privacy minderjarige: publicatie debatten Justitie	Vol.											1	
	Subtotaal											1	
Aantrekken/gebruiken van kind of kwetsbaar persoon	Vol.			1									
	Subtotaal			1									
Bezetting andermans goed (kraken)	Binnendringen/bezetten/verblijven (niet bewoond)	Vol.							1	1	1	1	
	Binnendringen/bezetten/verblijven (bewoond)	Vol.											1
	Subtotaal								1	1	1	1	1
Totaal		53	132	157	122	157	152	142	189	210	202	179	201

Misdr. tegen het juridisch statuut van het kind

		2000	2013	2014	2015	2016	2017	2018	2019	2020	2021	2022	2023	
Niet-afgeven van kinderen	Door de ouders	Vol.	13	10	16	13	17	9	25	16	10	3	17	13
	Door persoon ermee belast	Vol.		1	1	2	5		1					
	Subtotaal		13	11	17	15	22	9	25	17	10	3	17	13
Niet nader bepaald	Vol.						1							
	Subtotaal						1							
Totaal		13	11	17	15	22	10	25	17	10	3	17	13	

Diefstal en afpersing

		2000	2013	2014	2015	2016	2017	2018	2019	2020	2021	2022	2023	
Diefstal met vzo	Met geweld	Vol.	20	19	23	15	19	9	17	18	10	10	10	14
		Pog.	3	1	1	1	3	6	3	1	2	2	2	2
	Zonder geweld	Vol.	445	448	473	460	481	468	501	416	328	332	321	277
		Pog.	156	170	169	180	170	151	190	180	134	243	155	134
Subtotaal		624	638	666	656	673	634	711	615	474	587	488	427	



Diefstal en afpersing

			2000	2013	2014	2015	2016	2017	2018	2019	2020	2021	2022	2023
Diefstal zonder vzo	Met geweld	Vol.	7	17	11	31	15	18	13	11	15	13	10	10
		Pog.	2	1	2	1	2			3	4	5	2	2
	Zonder geweld, Zakkenrollerij	Vol.	25	83	41	33	36	30	50	41	35	18	29	42
		Vol.	1	7	1		2	1	2	1		2	1	5
	Zonder geweld, Huisdiefstal	Vol.	17	16	28	14	19	20	12	13	8	7	16	11
		Pog.			1			1						
	Zonder geweld	Vol.	619	568	565	494	437	539	533	527	318	354	445	414
Pog.		15	17	12	9	11	17	9	23	12	8	25	25	
Subtotaal			686	709	661	582	522	626	619	619	392	407	528	509
Diefstal niet nader bepaald	Vol.	463	6	7	6	7	15	9	7	2	3	6	2	
	Pog.	121												
	Subtotaal	584	6	7	6	7	15	9	7	2	3	6	2	
Afpersing	Vol.	6	6	9	9	8	14	9	4	5	12	9	16	
	Pog.	2	2	3	5	6	2	2	2	14	11	7	9	
	Subtotaal	8	8	12	14	14	16	11	6	19	23	16	25	
Moeskopperij	Vol.	2												
	Subtotaal	2												
Totaal			1.904	1.361	1.346	1.258	1.216	1.291	1.350	1.247	887	1.020	1.038	963

Bedrog

			2000	2013	2014	2015	2016	2017	2018	2019	2020	2021	2022	2023
Witwassen	Vol.			2	9	7	6	8	1		13	5	3	4
	Subtotaal			2	9	7	6	8	1		13	5	3	4
Heling	Gewone heling	Vol.	4	9	10	6	1	8	2	3	8	9	8	7
		Vol.	2	2	1	2		1		1		3		3
	Gekwalificeerde heling	Pog.												1
		Vol.	3						4					
Subtotaal			9	11	11	8	1	9	6	4	8	12	8	11



Bedrog

			2000	2013	2014	2015	2016	2017	2018	2019	2020	2021	2022	2023	
Flessentrekkerij	Brandstof / smeeroilie	Vol.	15	3	1	2	1	1	1	1	1	1	1		
		Pog.		1											
	Dranken en spijzen	Vol.	2	1	2	1		1	7	7	7	2	1	5	6
		Vol.	2	1			1	1	1				2		
	Logjes	Vol.	3		3	2	6	8	1						1
	Niet nader bepaald	Vol.	3												
Subtotaal			25	6	6	5	8	11	10	8	3	4	6	7	
Private omkoping			Vol.	1							1				
Subtotaal				1							1				
Verduistering en bedrieglijke vernietiging	Bedrieglijke verberging	Vol.	56	6	7	12	13	10	10	9	8	12	19	8	
		Vol.	2	4	2	2	2	1		1	1	1			1
	Van in beslag genomen voorwerpen	Vol.	1		2		1	1	1		2				
	Van nalatenschap	Vol.							1						
	Niet nader bepaald	Vol.	19	5		6	2						1		1
Subtotaal			78	15	11	20	18	12	12	10	11	14	19	10	
Oplichting	Internetfraude	Vol.		22	30	39	32	44	68	56	97	147	116	124	
		Pog.		4	12	11	15	14	23	27	21	21	11	15	7
	Oplichting zonder internet	Vol.		30	28	38	37	44	29	26	16	24	21	21	
		Pog.		4	4	7	8	11	9	11	11	9	7	4	
	Niet nader bepaald	Vol.	18												
Subtotaal			23	60	74	95	92	113	129	120	145	191	159	156	
Bedriegerij	Verkochte waren / geleverd werk	Vol.	3		1	1	1	1	1	2				2	
	Frauduleuze overdracht van wissels	Vol.	1												
Subtotaal			4		1	1	1	1	1	2				2	
Misbruik van vertrouwen en verwante misd.	Misbruik van vertrouwen	Vol.	22	35	26	36	38	32	45	41	34	47	48	44	
		Vol.		4	1	5	4	6	5	6	3	2	8	9	
	Misbruik van zwakheden	Pog.									1				
Subtotaal			22	39	27	41	42	38	50	47	38	49	56	53	
Misbruik van maatschappelijk vermogen	Door vennootschappen	Vol.		1	3			2		2			1		
	Niet nader bepaald	Vol.		1		1	1					1	2		
	Andere	Vol.		1						1	1				
Subtotaal				3	3	1	1	2		3	1	1	3		

Bedrog

			2000	2013	2014	2015	2016	2017	2018	2019	2020	2021	2022	2023
Misdr. ivm insolventie	Door derden	Vol.					1							
	Door de schuldenaar	Vol.		1	2	4	4			1				
	Niet nader bepaald	Vol.		2	3	2	3	4	1	1	1	2		2
		Pog.								1				
Subtotaal				3	5	6	8	4	2	2	1	2		2
Bedrieglijk onvermogen	Vol.					2	1						1	1
	Subtotaal					2	1						1	1
Ongedekte cheques	Vol.	13			1			1						
	Subtotaal	13			1			1						
Totaal			174	140	148	186	178	199	211	196	221	278	255	246

Beschadigen van eigendom

			2000	2013	2014	2015	2016	2017	2018	2019	2020	2021	2022	2023	
Opzettelijke brandstichting	In een bewoonde plaats (bij dag)	Vol.	2	1	4	1		1	1	3	1		1		
		Pog.							1	1					
	In een bewoonde plaats (bij nacht)	Vol.	1	2	3	2	1	2	1	6	3	1			2
		Pog.			2	1			2						1
	in een bewoonde plaats (onbepaald tijdstip)	Vol.												1	
		Pog.												1	
	In een andere plaats (bij dag)	Vol.		6	3	2	6	5	4	4	3	3	6	6	3
		Pog.	1							1	1	1			
	In een andere plaats (bij nacht)	Vol.	10	6	13	10	10	8	13	12	9	6	7	7	3
		Pog.					2		2		1				
	In een andere plaats (onbepaald tijdstip)	Vol.					1				1				
		Pog.					1					1	2		
Niet nader bepaald	Vol.	11			1			1							
	Pog.	1													
Subtotaal			26	15	25	18	20	16	26	27	19	15	16	9	
Onopzettelijke brandstichting	Vol.	16	14	12	9	9	15	12	10	7	19	12	12	12	
	Subtotaal	16	14	12	9	9	15	12	10	7	19	12	12	12	



Beschadigen van eigendom

			2000	2013	2014	2015	2016	2017	2018	2019	2020	2021	2022	2023
Vernieling, onbruikbaarmaking, beschadiging	Met vzo	Vol.	11	1	2	3	2	1		2	2		2	2
	Vernieling van landbouwgoederen	Vol.	3					1						
	Niet nader bepaald	Vol.	95			1	2				1			
		Pog.	1											
		Subtotaal	110	1	2	4	4	2		2	3		2	2
Vandalisme	Op voertuigen	Vol.	188	227	248	206	85	37	39	35	27	45	126	143
	Op andere roerende goederen	Vol.	67	30	29	27	2	5	8	9	7	6	25	25
	Graffiti	Vol.	1	25	20	13	7	4	2		1	2	5	6
	Andere vernielingen op onroerende goederen	Vol.	56	85	108	95	15	6	9	7	9	11	65	67
	Beschadiging van afsluiting	Vol.	1	14	9	10	2		1	3	3	2	5	6
		Subtotaal	313	381	414	351	111	52	59	54	47	66	226	247
		Totaal	465	411	453	382	144	85	97	93	76	100	256	270

Misd. tegen de veiligheid van de staat

			2000	2013	2014	2015	2016	2017	2018	2019	2020	2021	2022	2023
Terrorisme	Terroristische groep	Vol.			1									
		Subtotaal			1									
		Totaal			1									

Misd. tegen de openbare veiligheid

			2000	2013	2014	2015	2016	2017	2018	2019	2020	2021	2022	2023
Criminele organisatie		Vol.					1	1			1	1		2
		Subtotaal					1	1			1	1		2
Vereniging van misdadigers		Vol.		5	5	2	4	2	8	2	2	11	5	2
		Pog.					1		1					
		Subtotaal		5	5	2	5	2	9	2	2	11	5	2



Misdr. tegen de openbare veiligheid

			2000	2013	2014	2015	2016	2017	2018	2019	2020	2021	2022	2023	
Ontvluchting van gevangenen	Gewone ontvluchting	Vol.	19	12	2	3	4	3	6	4	2	5	2	3	
		Pog.		1			1								
	Gekwalificeerde ontvluchting	Vol.		1					1						
		Pog.			1									1	
	Niet teruggekeerd uit verlof	Vol.		15	7	14	22	15	14	15	14	17	8	29	
	Niet naleving elektronisch toezicht	Vol.		4	6	12	12	4	9	16	5	12	14	5	
Niet nader bepaald	Vol.		13		3	1	3	1	1	1	1	1			
	Subtotaal		32	33	16	32	40	25	31	36	22	35	25	37	
Verberging	Verberging van een misdadiger	Vol.	1												
	Subtotaal		1												
Bedreigingen	Bedreiging met een aanslag	Vol.		1			1		1		1	2	1		
	Mondeling	Vol.	82	89	90	82	76	67	91	78	94	72	62	63	
	Schriftelijk	Vol.	7	24	36	25	21	28	28	33	51	31	24	20	
	Door gebaren, zinnebeelden	Vol.	13	29	22	36	24	44	41	35	51	46	51	45	
	Bommelding	Vol.	2	1	1	1	1		2		1			2	
	Niet nader bepaald	Vol.	7	2	1		3	3	3	3	3	1	2		1
	Subtotaal		111	146	150	144	126	142	166	149	199	153	138	131	
	Totaal		144	184	171	178	172	170	206	187	224	200	168	172	

Misdr. tegen gezag van de overheid

			2000	2013	2014	2015	2016	2017	2018	2019	2020	2021	2022	2023
Geweld tegen overheidspersonen		Vol.		1		3		1		1	2		2	1
		Subtotaal		1		3		1		1	2		2	1
Weerspannigheid	Gewapende weerspannigheid	Vol.		1		3	6	2	2	2	1	3		2
	Ongewapende weerspannigheid	Vol.	9	11	10	9	16	17	13	17	27	19	24	16
	Niet nader bepaald	Vol.	3		1	1					1	1	2	1
	Subtotaal		12	12	11	13	22	19	15	19	29	23	26	19
Smaad		Vol.	17	19	17	12	11	23	24	29	31	40	19	24
	Subtotaal		17	19	17	12	11	23	24	29	31	40	19	24
Weigering medewerking (informatica en telecom)		Vol.		1				2						
	Subtotaal			1				2						



Misdr. tegen gezag van de overheid

			2000	2013	2014	2015	2016	2017	2018	2019	2020	2021	2022	2023	
Andere misdrijven	Zegelverbreking	Vol.			1						1	1	3		
	Nijverheid, koophandel en openbare veilingen	Vol.				1									
		Subtotaal			1	1					1	1	3		
			Totaal	29	33	29	29	33	45	39	49	63	64	50	44

Misdr. tegen de openbare trouw

			2000	2013	2014	2015	2016	2017	2018	2019	2020	2021	2022	2023	
Valsheid in geschriften	Schriftvervalsing	Vol.	55	26	20	25	29	18	25	15	12	9	12	14	
	Gebruik van valse en vervalste geschriften	Vol.	54	22	19	28	34	31	18	16	20	27	15	22	
		Pog.	2						1						
		Subtotaal	111	48	39	53	63	49	44	31	32	36	27	36	
Aanmatiging	Inmenging in openbare ambten	Vol.									1	1			
	Van ambten	Vol.	2		1	2						3			
	Van titels	Vol.				1									
	Van naam	Vol.	1	26	27	24	31	25	28	36	28	39	35	32	
	Niet nader bepaald	Vol.												1	
		Subtotaal	3	26	28	26	32	25	28	36	29	43	36	32	
Namaking / Vervalsing	Namaking	Vol.	2	4	4	3	1	2	2	4	6	2	4	4	
	Vervalsing	Vol.	1	1			3		1		1	1		1	
	Niet nader bepaald	Vol.	1				1								
		Subtotaal	4	5	4	3	5	2	3	4	7	3	4	5	
Valse munt	Uitgifte	Vol.	6	3	3	3	1	1	3		1	1	1		
		Pog.									1			1	
	Niet nader bepaald	Vol.	7												
	Andere	Vol.		4					1	3	4	1	2		
		Subtotaal	13	7	3	3	1	1	4	4	5	2	4		
Valsheid voor het gerecht	Valse getuigenis	Vol.	1			2	1								
	Valse verklaringen	Vol.	2	1	2	2	4	4	1	5	1	2	1	6	
	Subtotaal	3	1	2	4	5	4	4	1	5	1	2	1	6	
			Totaal	87	76	89	106	81	80	80	74	86	72	79	





Misd. tegen de familie

		2000	2013	2014	2015	2016	2017	2018	2019	2020	2021	2022	2023
Familieverlating	Vol.	4	2		1	1		1	1				1
	Subtotaal	4	2		1	1		1	1				1
Weigering recht op persoonlijk contact	Vol.	46	57	60	59	26	19	35	56	22	21	22	27
	Pog.				1								
	Subtotaal	46	57	60	60	26	19	35	56	22	21	22	27
Niet betaling onderhoudsgeld	Vol.	18	6	8	9	4	3	4	10	3	2	4	2
	Subtotaal	18	6	8	9	4	3	4	10	3	2	4	2
Gedwongen huwelijk	Vol.				1								
	Pog.										1		
	Subtotaal				1						1		
Niet nader bepaald	Vol.	2		1									
	Subtotaal	2		1									
Totaal		70	65	69	71	31	22	40	67	25	24	26	30

Informatiecriminaliteit

		2000	2013	2014	2015	2016	2017	2018	2019	2020	2021	2022	2023
Hacking	Vol.			7	4	5	5	6	3	4	15	8	7
	Pog.												2
	Subtotaal			7	4	5	5	6	3	4	15	8	9
Valsheid in informatica	Vol.			1	2	1			3		14	1	3
	Subtotaal			1	2	1			3		14	1	3
Informatiebedrog	Vol.		78	101	65	78	86	134	157	136	127	318	301
	Pog.		6	13	2	10	5	6	6	4		13	6
	Subtotaal		84	114	67	88	91	140	163	140	127	331	307
Sabotage	Vol.		2	2		3	1			1		1	1
	Subtotaal		2	2		3	1			1		1	1
Totaal			86	124	73	97	97	146	169	145	156	341	320

Onwettige uitoefening van het openbaar gezag

		2000	2013	2014	2015	2016	2017	2018	2019	2020	2021	2022	2023
Knevelarij	Vol.						1						



Onwettige uitoefening van het openbaar gezag

		2000	2013	2014	2015	2016	2017	2018	2019	2020	2021	2022	2023
	Subtotaal						1						
Publieke omkoping	Vol.		2	3	2	3	1	2			2		
	Subtotaal		2	3	2	3	1	2			2		
Daden van willekeur	Vol.		1	1									
	Subtotaal		1	1									
Belangennemng	Vol.								1	1			
	Subtotaal								1	1			
Misbruik van gezag	Vol.					1							
	Subtotaal					1							
Nalatigheid van de bewaarder	Vol.	2											
	Subtotaal	2											
	Totaal	2	3	4	2	4	2	2	1	1	2		

Huisjesmelkerij

		2000	2013	2014	2015	2016	2017	2018	2019	2020	2021	2022	2023
Zonder vzo	Vol.				1				2	2			
	Subtotaal				1				2	2			
	Totaal				1				2	2			

Mensenhandel

		2000	2013	2014	2015	2016	2017	2018	2019	2020	2021	2022	2023
Exploitatie van bedelarij	Vol.										1		
	Subtotaal										1		
Seksuele uitbuiting	Vol.							1					
	Subtotaal							1					
Economische uitbuiting	Vol.		1			1		1					1
	Subtotaal		1			1		1					1
Productie of verspreiding kinderporno	Vol.											1	
	Subtotaal											1	
	Totaal		1			1		2			1	1	1

Aanzetten misdaden of wanbedrijven



Aanzetten misdaden of wanbedrijven

		2000	2013	2014	2015	2016	2017	2018	2019	2020	2021	2022	2023
Aanzetten wanbedrijven	Vol.									1		2	1
	Subtotaal									1		2	1
	Totaal									1		2	1

Andere inbreuken Strafwetboek

		2000	2013	2014	2015	2016	2017	2018	2019	2020	2021	2022	2023
	Vol.					1	1						
	Subtotaal					1	1						
	Totaal					1	1						

Overtreding Strafwetboek

		2000	2013	2014	2015	2016	2017	2018	2019	2020	2021	2022	2023
Beledigingen (Overtreding)	Vol.	14											
	Subtotaal	14											
Rondzwervende dieren	Vol.	1											
	Subtotaal	1											
Andere overtredingen SWB	Vol.	109	2	2		1		1			1		
	Pog.	4											
	Subtotaal	113	2	2		1		1			1		
	Totaal	128	2	2		1		1			1		

POLITIËLE CRIMINALITEITSSTATISTIEKEN

PLEEGPLAATS: POLITIEZONE

ZONE NIVELLES - GENAPPE

*Bijlage II: Detailrapport per misdrijfcategorie
Bijzondere Wetten*



ZONE NIVELLES - GENAPPE

Inbreuk bijzondere wetgeving

Drugs

			2000	2013	2014	2015	2016	2017	2018	2019	2020	2021	2022	2023	
Bezit		Vol.	116	211	220	229	164	230	204	210	238	161	213	306	
		Pog.	1												
		Subtotaal	117	211	220	229	164	230	204	210	238	161	213	306	
Gebruik	Gebruik in groep	Vol.	22												
	Individueel gebruik	Vol.	67												
		Pog.	2												
	Gebruik vergemakkelijken	Vol.	3	22		8	12	13	8	8	22	43	5	3	
	Aanzetten tot gebruik	Vol.			1	3	1	1			1	1	1	1	
	Wanorde, schandaal of gevaar in openbare ruimte	Vol.				1	2	4	3	3	2	6		4	
	Subtotaal	94	22	1	12	15	18	11	11	25	50	6	8		
In- en uitvoer		Vol.	6	14	5	10	7	8	8	14	21	5			
		Pog.	1												
		Subtotaal	7	14	5	10	7	8	8	14	21	5			
Fabricatie		Vol.		2	6	7	2	5	3	7	5	6	3	8	
		Subtotaal		2	6	7	2	5	3	7	5	6	3	8	
Handel		Vol.	23	19	19	24	29	34	29	29	30	30	36	42	
		Pog.											1	1	
		Subtotaal	23	19	19	24	29	34	29	29	30	30	37	43	
Andere		Vol.	2	29	22	16	7	15	18	6	34	70	19	27	
		Subtotaal	2	29	22	16	7	15	18	6	34	70	19	27	
Totaal			243	297	273	298	224	310	273	277	353	322	278	392	


Vreemdelingenwetgeving

			2000	2013	2014	2015	2016	2017	2018	2019	2020	2021	2022	2023
Illegale transmigratie	Schijnhuwelijk zonder beloning/dwang	Vol.		3	1	1	2	1		1		1		1
		Pog.								1				
	Toegang tot het grondgebied	Vol.	1	7	5	7	10	4	4	4	12	9	4	8
	Verblijf	Vol.	5	24	25	40	30	33	42	48	57	42	40	57
	Verwijdering	Vol.			2									
	Niet dragen van identiteits- of reisdocumenten	Vol.				1		1	1					
	Inschrijving in vreemdelingenregister	Vol.	6	47	54	48	47	23	37	47	34	37	34	25
	Subtotaal		12	81	87	97	89	62	84	101	103	89	78	91
Mensensmokkel	Vol.				1									
	Subtotaal				1									
Mensenhandel	Vol.	1												
	Subtotaal	1												
Hulp bij illegaal verblijf	Vol.			1						1				
	Subtotaal			1						1				
Niet nader bepaald	Vol.	7												
	Subtotaal	7												
Andere	Vol.	2		2				1						
	Subtotaal	2		2				1						
	Totaal	22	22	81	90	98	89	63	84	102	103	89	78	91



Milieu

			2000	2013	2014	2015	2016	2017	2018	2019	2020	2021	2022	2023
Afstoffen	Afvaltransport	Vol.					3					1	2	1
	Afval door beroepspersoon	Vol.		11	5	5	3			2			2	
	Afval door particulier	Vol.		14	12	14	1	1	4		1	4	1	2
	Afval door onbepaald persoon	Vol.	8											
	Afval: vergunning/erkenning	Vol.								1		1		
	Subtotaal		8	25	17	19	7	1	4	3	1	6	5	3
Andere dan afval	Stedenbouw	Vol.	8	12	3	2	1	1						
	Geluidshinder	Vol.	3											1
	Waterverontreiniging	Vol.	1	2	4	1		2	1		1	2		
	Luchtverontreiniging	Vol.	1					1						
	Bodemverontreiniging	Vol.		2			1			1		1		
	Andere leefmilieuhinder	Vol.					1				1			
	Subtotaal		13	16	7	3	3	4	1	1	2	3		1
Biodiversiteit / Fauna en flora	Dierenwelzijn	Vol.	14	5	2	1	7		9	5	4	3	8	13
	Natuurbescherming	Vol.				1		2				1		
		Pog.	1											
	Vergunning / erkenning dieren	Vol.									1			
	Vernietiging van dieren	Vol.		9	1	3			1	2			1	1
	Subtotaal		15	14	3	5	7	2	10	7	5	4	9	14
	Totaal		36	55	27	27	17	7	15	11	8	13	14	18



Wapens en springstoffen

			2000	2013	2014	2015	2016	2017	2018	2019	2020	2021	2022	2023	
Illegaal bezit	Vuurwapen	Vol.		6	12	9	4	9	13	33	17	13	10	14	
		Pog.									1				
	Blank wapen of niet-vuurwapen	Vol.		15	16	14	15	8	18	11	26	17	23	14	
	Munitie	Vol.		1	1	2	1	3	3	2	2	1	2	3	
	Onderdelen/toebehoren	Vol.							1	1		1	1		
	Niet nader bepaald	Vol.	6	1	1		1								
	Pog.	1													
	Subtotaal		7	23	30	25	21	20	35	47	46	32	36	31	
Illegale dracht / vervoer	Vuurwapen	Vol.		3	3	1	2	3	3	1	7	2	1	5	
	Blank wapen of niet-vuurwapen	Vol.		25	23	21	17	24	24	17	20	18	17	18	
		Pog.		1											
	Munitie	Vol.		1			1			2					
	Onderdelen/toebehoren	Vol.						1			1				
	Niet nader bepaald	Vol.	14												
	Subtotaal		14	30	26	22	20	28	27	20	28	20	18	23	
Illegale handel	Vuurwapen	Vol.		1	1	2				1	2				
		Pog.				1									
	Blank wapen of niet-vuurwapen	Vol.				1	1								
	Niet nader bepaald	Vol.					2		1						
	Subtotaal		1	1	4	3			1	1	2				
Illegale vervaardiging / herstelling	Vuurwapen	Vol.							1						
	Subtotaal								1						
Springstoffen		Vol.	2		1			1			1	2	1	1	
	Subtotaal		2		1			1			1	2	1	1	
Andere	Documenten	Vol.							1						
	Verkoop per postorder/internet van vuurwapen	Vol.		1											
	Verkoop per postorder/internet van ander wapen	Vol.				1	1								
	Veiligheidsmaatregelen	Vol.							1						
	Opslag	Vol.			2	1				1			1	1	1
	Invoer / uitvoer / doorvoer voor militair gebruik	Vol.					1								
	Niet nader bepaald	Vol.	2		1										
	Subtotaal		2	1	3	3	1		3			1	1	1	
	Totaal		25	55	61	54	45	49	67	68	77	55	56	56	



Bescherming personen

			2000	2013	2014	2015	2016	2017	2018	2019	2020	2021	2022	2023
Discriminatie	Racisme en xenofobie	Vol.	1	1	2	6	5	5	2	5	5	9	1	1
	Op grond van seksuele geaardheid (homofobie)	Vol.						2	1	4		3	1	1
	Op grond van het geslacht (seksisme)	Vol.						1	2	2	1	1		1
	Op grond van handicap	Vol.									1			
	Op grond van geloof of levensbeschouwing	Vol.								1	1	1		
	Andere discriminatie	Vol.				1	1			1	1	1		
	Subtotaal		1	1	2	6	6	9	5	13	9	15	2	3
Auteursrechten		Vol.			1									
	Subtotaal			1										
Bescherming privé-leven		Vol.	5		4	5		1	3	4	3	1	1	2
	Subtotaal		5	4	5		1	3	4	3	1	1	1	2
Bewakingscamera's		Vol.		1	1	1		1	2		3	1	1	
	Subtotaal			1	1	1		1	2		3	1	1	
Portretrecht		Vol.			1			1	1	1		1	1	1
	Subtotaal			1				1	1	1		1	1	1
Andere		Vol.	5			1						1		
	Subtotaal		5			1						1		
	Totaal		11	2	9	13	6	12	11	18	15	19	5	6



Hormonen en doping

		2000	2013	2014	2015	2016	2017	2018	2019	2020	2021	2022	2023
Bezit	Vol.		1	1			1						1
	Subtotaal		1	1			1						1
Niet nader bepaald	Vol.			1									
	Subtotaal			1									
	Totaal		1	2			1						1

Voetbalwet

		2000	2013	2014	2015	2016	2017	2018	2019	2020	2021	2022	2023
Onrechtmatige verkoop van tickets	Vol.		1										
	Subtotaal		1										
	Totaal		1										

Private veiligheid

		2000	2013	2014	2015	2016	2017	2018	2019	2020	2021	2022	2023
Bewaking- / beveiligingsfirma's	Vol.	1											
	Subtotaal	1											
Huursoldaten	Vol.			1									
	Subtotaal			1									
	Totaal	1		1									

Jeugdbescherming

		2000	2013	2014	2015	2016	2017	2018	2019	2020	2021	2022	2023
Wet op de leerplicht	Vol.		7	5	2	6	7	6	1	2	4	3	1
	Subtotaal		7	5	2	6	7	6	1	2	4	3	1
Wet op de jeugdbescherming	Vol.	4	67	58	68	52	75	61	76	73	72	77	68
	Subtotaal	4	67	58	68	52	75	61	76	73	72	77	68
Niet nader bepaald	Vol.	1		1			1						
	Subtotaal	1		1			1						
	Totaal	5	74	64	70	58	83	67	77	75	76	80	69



Sociaal strafwetboek

		2000	2013	2014	2015	2016	2017	2018	2019	2020	2021	2022	2023
Belaging op het werk	Vol.		3	6	8	7	7	4	6	9	1	4	7
	Subtotaal		3	6	8	7	7	4	6	9	1	4	7
Geweld op het werk	Vol.										1		
	Subtotaal										1		
Werknemer in gevaar brengen	Vol.						1	1				2	1
	Subtotaal						1	1				2	1
Loon en andere vermogensrechtelijke voordelen	Vol.									1			
	Subtotaal									1			
Illegale arbeid	Vol.		1	1		2	1	1	1		1		1
	Subtotaal		1	1		2	1	1	1		1		1
Sociale fraude inzake bijdragen (zwartwerk)	Vol.		5	4	4	6	6	9	14	11	7	7	8
	Subtotaal		5	4	4	6	6	9	14	11	7	7	8
Sociale documenten	Vol.			1				1					
	Subtotaal			1				1					
Sociale zekerheid	Vol.			1		1				1			
	Subtotaal			1		1				1			
Misdr. tegen openbare trouw in sociaal strafrecht	Vol.		3	1	1	2		2	6	2	1	1	
	Subtotaal		3	1	1	2		2	6	2	1	1	
Oplichting in sociaal strafrecht	Vol.				1	1	3			4		1	
	Subtotaal				1	1	3			4		1	
Andere	Vol.			6	5	7	8	7	9	6	6	3	7
	Subtotaal			6	5	7	8	7	9	6	6	3	7
	Totaal		12	20	19	26	26	25	36	34	17	18	24



Dronkenschap en alcohol

		2000	2013	2014	2015	2016	2017	2018	2019	2020	2021	2022	2023
Openbare dronkenschap	Vol.	40	155	179	198	175	213	165	195	169	144	172	185
	Subtotaal	40	155	179	198	175	213	165	195	169	144	172	185
Sluitingsuur van horecazaken	Vol.		8	1	3								
	Subtotaal		8	1	3								
Alcohol schenken aan dronken persoon	Vol.		1								1		
	Subtotaal		1								1		
Andere	Vol.	1											
	Subtotaal	1											
	Totaal	41	164	180	201	175	213	165	195	169	145	172	185

Kieswetgeving

		2000	2013	2014	2015	2016	2017	2018	2019	2020	2021	2022	2023
	Vol.	1											
	Subtotaal	1											
	Totaal	1											

Bevolkingsregister

		2000	2013	2014	2015	2016	2017	2018	2019	2020	2021	2022	2023
	Vol.	72	256	235	225	218	122	108	109	72	92	92	87
	Subtotaal	72	256	235	225	218	122	108	109	72	92	92	87
	Totaal	72	256	235	225	218	122	108	109	72	92	92	87

Identiteitskaart

		2000	2013	2014	2015	2016	2017	2018	2019	2020	2021	2022	2023
Niet in bezit	Vol.	14	3	2	8			4	2	3	2	3	2
	Subtotaal	14	3	2	8			4	2	3	2	3	2
Weigeren te vertonen	Vol.	1	3	1		1		1	1	1	1		1
	Subtotaal	1	3	1		1		1	1	1	1		1
Niet nader bepaald	Vol.		1			1	1		2	1	1		
	Subtotaal		1			1	1		2	1	1		
Andere	Vol.	5		1	5								
	Subtotaal	5		1	5								
	Totaal	20	7	4	13	2	1	5	5	5	4	3	3



Volksgezondheid

		2000	2013	2014	2015	2016	2017	2018	2019	2020	2021	2022	2023
Beoefening geneeskunst, verpleegkunde, enz.	Vol.								1				
	Subtotaal								1				
Gezondheidsbeleid	Vol.									109			
	Subtotaal									109			
Rookverbod	Vol.		1										
	Subtotaal		1										
Wetgeving geneesmiddelen	Vol.	2											
	Subtotaal	2											
Voedingswaren	Vol.				1	1			1	1			
	Subtotaal				1	1			1	1			
Weigering of verzuim naleving maatregelen	Vol.									494	199		
	Subtotaal									494	199		
Niet nader bepaald	Vol.						1	1					
	Subtotaal						1	1					
Andere	Vol.	2		1	1			1		28	1		
	Subtotaal	2		1	1			1		28	1		
	Totaal	4	1	1	2	1	1	2	2	632	200		



Arbeid

		2000	2013	2014	2015	2016	2017	2018	2019	2020	2021	2022	2023
Algemeen reglement arbeidsbescherming	Vol.	1					1	3	1	1		1	
	Subtotaal	1					1	3	1	1		1	
Ambulante handel	Vol.	2	2	1	2	1		3	1	1			
	Subtotaal	2	2	1	2	1		3	1	1			
Bezoldiging gereguleerd beroep	Vol.				1					1			
	Subtotaal				1					1			
Inbreuk maatregel beroepsverbod	Vol.						1						
	Subtotaal						1						
Sociale fraude inzake bijdragen (zwartwerk)	Vol.	4	6		3	2	1	4	1	2	3	1	1
	Subtotaal	4	6		3	2	1	4	1	2	3	1	1
Buitenlandse werknemers of zelfstandigen	Vol.		1						1	1			
	Subtotaal		1						1	1			
Andere	Vol.	1		11	1		2	1	2		1	1	
	Subtotaal	1		11	1		2	1	2		1	1	
	Totaal	8	9	12	7	3	5	11	6	6	4	3	1



Bescherming van de openbare inkomsten

		2000	2013	2014	2015	2016	2017	2018	2019	2020	2021	2022	2023
Douane en accijnzen	Vol.					2	4						
	Subtotaal					2	4						
Verkeersbelasting / BIV	Vol.								1	2	1	2	5
	Subtotaal								1	2	1	2	5
Sociale fraude inzake uitkeringen	Vol.			1					2		1	1	
	Subtotaal			1					2		1	1	
BTW-fraude	Vol.				1		1	1	1				
	Subtotaal				1		1	1	1				
Fiscale fraude - inkomstenbelastingen	Vol.				1	2	1			2	1		
	Subtotaal				1	2	1			2	1		
Fraude inzake andere openbare inkomsten	Vol.	1				2							
	Subtotaal	1				2							
Niet nader bepaald	Vol.			3		1							1
	Subtotaal			3		1							1
	Totaal	1		4	2	7	6	1	4	4	3	3	6

Economische wetgeving

		2000	2013	2014	2015	2016	2017	2018	2019	2020	2021	2022	2023
Mededinging	Vol.					1							
	Subtotaal					1							
Vennootschappen	Vol.	2	3	7		8	3		2		2		
	Subtotaal	2	3	7		8	3		2		2		
Toegang / organisatie economie	Vol.				1								
	Subtotaal				1								
Financiële instrumenten	Vol.				1								
	Subtotaal				1								
Namaak van intellectuele eigendomsrechten	Vol.			1									
	Subtotaal			1									
Andere	Vol.			2			1				1	1	6
	Subtotaal			2			1				1	1	6
	Totaal	2	3	10	2	9	4		2		3	1	6



Handelspraktijken

		2000	2013	2014	2015	2016	2017	2018	2019	2020	2021	2022	2023
Marktpraktijken en consumentenbescherming	Vol.	3								1			
	Subtotaal	3								1			
Handelsregister	Vol.		4	1	1		3	1		1			
	Subtotaal		4	1	1		3	1		1			
Andere	Vol.	1	3	6	6	7	2	2	1				
	Subtotaal	1	3	6	6	7	2	2	1				
	Totaal	4	7	7	7	7	5	3	1	2			

Militair strafrecht en militie

		2000	2013	2014	2015	2016	2017	2018	2019	2020	2021	2022	2023
Desertie	Vol.								1				
	Subtotaal								1				
	Totaal								1				


Andere bijzondere wetten

		2000	2013	2014	2015	2016	2017	2018	2019	2020	2021	2022	2023
Vervoer	Vol.		1	1	3			1		1	1	1	
	Subtotaal		1	1	3			1		1	1	1	
Preventie: brand, ontploffing, ongevallen	Vol.								1			1	
	Subtotaal								1			1	
Misdr. in de audiovisuele sector	Vol.	3											
	Subtotaal	3											
Energie	Vol.	2			2					1			
	Subtotaal	2			2					1			
Vordering dienstverlenende persoon	Vol.		1										
	Subtotaal		1										
Aanzetten tot bepaalde misdaden	Vol.							1					
	Subtotaal							1					
Onopzettelijke beschadiging kabels telecomnetwerk	Vol.			3									
	Subtotaal			3									
Inbreuken Wet politie spoorwegen	Vol.			3	4	83	33	23	30	77	3	1	6
	Subtotaal			3	4	83	33	23	30	77	3	1	6
Gerecht. reorganisatie/continuïteit ondernemingen	Vol.					1							
	Subtotaal					1							
Elektronische communicatiemiddelen	Vol.									1			
	Subtotaal									1			
Andere	Vol.	2					2		2		1	1	1
	Subtotaal	2					2		2		1	1	1
	Totaal	7	2	7	9	84	35	25	33	80	5	4	7

POLITIËLE CRIMINALITEITSSTATISTIEKEN

PLEEGPLAATS: POLITIEZONE

ZONE NIVELLES - GENAPPE

*Bijlage III: Detailrapport
Criminele Figuren / Fenomenen*



ZONE NIVELLES - GENAPPE

CF Diefstal vervoermiddel

		2000	2013	2014	2015	2016	2017	2018	2019	2020	2021	2022	2023
Autodiefstal	Vol.	158	44	58	62	45	51	71	59	33	35	22	32
	Pog.	41	4	10	15	4	7	7	9	9	2	7	10
	Totaal	199	48	68	77	49	58	78	68	42	37	29	42
Motodiefstal	Vol.	5	1	3	3	2	2	5	3	2	6	3	1
	Pog.								2				
	Totaal	5	1	3	3	2	2	5	5	2	6	3	1
Carjacking	Vol.	12	3	1	1		2	4	2		1	1	1
	Pog.	2	1							1			
	Totaal	14	4	1	1		2	4	2	1	1	1	1
Homejacking	Vol.									1	1		1
	Totaal									1	1		1
Garagediefstal	Vol.	9	1	8	3	3	2	6	6	2	1		1
	Totaal	9	1	8	3	3	2	6	6	2	1		1
Bromfietsdiefstal	Vol.	23	2	4	7	4	5	5	7	6	5	2	5
	Pog.	2	1	1	1		1						
	Totaal	25	3	5	8	4	6	5	7	6	5	2	5
Fietsdiefstal	Vol.	24	12	17	20	30	27	41	53	33	82	48	23
	Pog.						1	1	4	1	1	2	2
	Totaal	24	12	17	20	30	28	42	57	34	83	50	25



CF Inbraak

		2000	2013	2014	2015	2016	2017	2018	2019	2020	2021	2022	2023
Woninginbraak	Vol.	325	220	182	211	211	164	209	154	151	123	136	124
	Pog.	102	95	72	89	92	77	96	107	68	100	79	63
	Totaal	427	315	254	300	303	241	305	261	219	223	215	187
Inbraak in bedrijf of handelszaak	Vol.	81	35	47	38	50	46	43	34	29	25	23	17
	Pog.	32	13	25	15	27	22	31	15	15	22	16	15
	Totaal	113	48	72	53	77	68	74	49	44	47	39	32
Inbraak in openbare of overheidsinstelling	Vol.	27	13	15	10	12	12	15	13	11	6	10	5
	Pog.	11	5	3	12	11	6	6	11	8	4	10	1
	Totaal	38	18	18	22	23	18	21	24	19	10	20	6
Ramkraak	Vol.	2	1		1	1		2		1			
	Pog.						1						
	Totaal	2	1		1	1	1	2		1			
Inbraak in gebouw (totaal)	Vol.	431	268	244	258	273	221	267	201	191	154	169	146
	Pog.	143	113	100	116	130	105	133	133	91	126	105	79
	Totaal	574	381	344	374	403	326	400	334	282	280	274	225

CF Diefstal andere

		2000	2013	2014	2015	2016	2017	2018	2019	2020	2021	2022	2023
Diefstal gewapenderhand	Vol.	23	5	11	9	6	4	7	9	4	4	6	6
	Pog.	2	1	1	2		2	1		1	1	1	2
	Totaal	25	6	12	11	6	6	8	9	5	5	7	8
Diefstal met geweld zonder wapen	Vol.	42	38	36	49	37	42	34	26	29	32	27	34
	Pog.	8	3	4	5	11	6	4	7	18	17	10	12
	Totaal	50	41	40	54	48	48	38	33	47	49	37	46
Diefstal uit of aan voertuig	Vol.	368	163	171	156	151	240	213	169	101	95	155	152
	Pog.	86	44	37	41	27	35	30	28	27	5	32	41
	Totaal	454	207	208	197	178	275	243	197	128	100	187	193



CF Diefstal andere

			2000	2013	2014	2015	2016	2017	2018	2019	2020	2021	2022	2023
Sacjacking uit auto	Pog.								1					
	Totaal								1					
Diefstal van wapens en explosieven	Vol.	19	9	9	18	20	12	16	7	2	4	12	10	
	Pog.	1							2			1		
	Totaal	20	9	9	18	20	12	16	9	2	4	13	10	
Steaming	Vol.			1	1									
	Totaal			1	1									
Handtasroof	Vol.	3	3	4	10	1	1	5		2				
	Pog.	1												
	Totaal	4	3	4	10	1	1	5		2				
Grijpdiefstal	Vol.	15	9	9	26	7	14	13	13	7	4	9	8	
	Pog.	1				1	2	2	1	1	2			
	Totaal	16	9	9	26	8	16	15	14	8	6	9	8	
Zakkenrollerij	Vol.	29	164	79	86	62	34	51	49	38	21	33	50	
	Totaal	29	164	79	86	62	34	51	49	38	21	33	50	
Winkeldiefstal	Vol.	24	58	91	91	59	110	75	83	101	66	97	106	
	Pog.	3	3	4	1	3	3	1	11	4	2	1	3	
	Totaal	27	61	95	92	62	113	76	94	105	68	98	109	
Diefstal met list	Vol.	16	36	21	21	23	18	33	21	13	19	10	7	
	Pog.	8	7	1	1	1	2	2	3		4		1	
	Totaal	24	43	22	22	24	20	35	24	13	23	10	8	
Metaaldiefstal	Vol.	6	7	7	9	7	6	8	4	3	7	5	9	
	Pog.		2											
	Totaal	6	9	7	9	7	6	8	4	3	7	5	9	
Werfdiefstal	Vol.	23	11	16	8	12	14	16	20	12	10	15	11	
	Pog.													



CF Diefstal andere

		2000	2013	2014	2015	2016	2017	2018	2019	2020	2021	2022	2023
	Pog.	4	1	1		2	1		1	1	1	3	2
	Totaal	27	12	17	8	14	15	16	21	13	11	18	13
Home-invasie	Vol.				1	1		1	1		1	1	
	Pog.					1							
	Totaal				1	2		1	1		1	1	
Dierendiefstal	Vol.	2	3	2	6	1	3	2	2	3	6		
	Totaal	2	3	2	6	1	3	2	2	3	6		
Ladingdiefstal	Vol.	1	9	10	10	25	42	26	37	27	15	6	15
	Pog.		3	4	1	3	3	3	6	3	1	6	8
	Totaal	1	12	14	11	28	45	29	43	30	16	12	23



ICT-criminaliteit

		2000	2013	2014	2015	2016	2017	2018	2019	2020	2021	2022	2023
Betaalkaartfraude	Vol.	4	49	75	27	33	51	56	49	49	37	89	70
	Pog.		3	10		2	1	2		2		5	1
	Totaal	4	52	85	27	35	52	58	49	51	37	94	71
Phishing	Vol.							1	6	30	6	36	23
	Pog.		1										1
	Totaal		1					1	6	30	6	36	24
Ransomware	Vol.								1				2
	Totaal								1				2
Shouldersurfing	Vol.		4	5	1	1	2	6	18	16	4	9	9
	Pog.			9									
	Totaal		4	14	1	1	2	6	18	16	4	9	9
Skimming	Vol.		1		1	1			2	2		9	3
	Totaal		1		1	1			2	2		9	3



CF Andere

		2000	2013	2014	2015	2016	2017	2018	2019	2020	2021	2022	2023
Geweld tegen beroepen van algemeen belang	Vol.	1	7	4	9	10	10	6	12	7	5	14	15
	Totaal	1	7	4	9	10	10	6	12	7	5	14	15
Groepsverkrachting	Vol.	1				1					3		1
	Totaal	1				1					3		1
Graffiti	Vol.	1	25	20	14	6	4	2		1	2	5	6
	Totaal	1	25	20	14	6	4	2		1	2	5	6
Beschadiging van auto	Vol.	39	214	231	196	80	40	39	40	27	43	124	137
	Pog.				1			2			1		
Totaal	39	214	231	197	80	40	41	40	27	44	124	137	
Steekpartij	Vol.		2			1	1		1			1	
	Pog.		1		2					1			
Totaal		3		2	1	1		1	1		1		

FE Intrafamiliaal geweld (IFG)

		2000	2013	2014	2015	2016	2017	2018	2019	2020	2021	2022	2023
IFG: fysiek, binnen het koppel	Vol.	15	70	70	88	79	90	91	93	112	97	91	98
	Pog.		1			1		1					
Totaal	15	71	70	88	80	90	92	93	112	112	97	91	98
IFG: fysiek, tegen afstammelingen	Vol.	3	12	10	12	19	11	12	16	20	14	18	12
	Pog.						1			1		1	
Totaal	3	12	10	12	19	12	12	16	21	21	14	19	12
IFG: fysiek, tegen andere leden	Vol.	52	7	16	14	21	18	11	13	15	14	15	18
	Pog.	1					1						
Totaal	53	7	16	14	21	19	19	11	13	15	14	15	18
IFG: seksueel, binnen het koppel	Vol.			3	2		1	2		1	1		
	Totaal			3	2		1	2		1	1		



FE Intrafamiliaal geweld (IFG)

		2000	2013	2014	2015	2016	2017	2018	2019	2020	2021	2022	2023
IFG: seksueel, tegen afstammelingen	Vol.		2	3	3	5	3		3		5		
	Totaal		2	3	3	5	3		3		5		
IFG: seksueel, tegen andere leden	Vol.	1							2				
	Totaal	1							2				
IFG: psychisch, binnen het koppel	Vol.	59	79	93	95	70	41	79	90	50	39	55	66
	Pog.				1								
	Totaal	59	79	93	96	70	41	79	90	50	39	55	66
IFG: psychisch, tegen afstammelingen	Vol.		2	1		10	10	13	6	11	9	9	8
	Totaal		2	1		10	10	13	6	11	9	9	8
IFG: psychisch, tegen andere leden	Vol.		6	8	3	5	4	5	6	5	10	4	6
	Totaal		6	8	3	5	4	5	6	5	10	4	6
IFG: economisch, binnen het koppel	Vol.	1	4	6	8	5	4	8	4	5	8	2	2
	Pog.					1		1	1				
	Totaal	1	4	6	8	6	4	9	5	5	8	2	2
IFG: economisch, tegen afstammelingen	Vol.	3				2	1	1			1	1	
	Pog.				1			1					
	Totaal	3			1	2	1	2			1	1	
IFG: economisch, tegen andere leden	Vol.	26	13	12	15	9	8	9	13	5	4	9	5
	Pog.							1			1	1	
	Totaal	26	13	12	15	9	8	10	13	5	5	10	5



FE Hormonen en doping

		2000	2013	2014	2015	2016	2017	2018	2019	2020	2021	2022	2023
Humane doping	Vol.		2	2			1				1	1	1
	Totaal		2	2			1				1	1	1
Illegale vetmesting	Vol.							1			1		
	Totaal							1			1		

FE Drugs

		2000	2013	2014	2015	2016	2017	2018	2019	2020	2021	2022	2023
Verkoop van cocaïne	Vol.		2	2	3	6	3	8	4	5	4	2	7
	Totaal		2	2	3	6	3	8	4	5	4	2	7
Verkoop van synthetische drugs	Vol.	1	1			1	1	3	1	2	3		2
	Totaal	1	1			1	1	3	1	2	3		2
Productie van cannabis (teelt)	Vol.		1	5	2	2	3		4	2	1		
	Totaal		1	5	2	2	3		4	2	1		
Verkoop van cannabis in grote hoeveelheid	Vol.												1
	Totaal												1
Verkoop-handel van heroïne	Vol.		2		5	4	3		1				1
	Totaal		2		5	4	3		1				1

FE Wapenzwandel

		2000	2013	2014	2015	2016	2017	2018	2019	2020	2021	2022	2023
Handel en productie van vuurwapen	Vol.		2	1	2	1		1	1	2			
	Pog.				1								
	Totaal		2	1	3	1		1	1	2			
Handel en productie van niet-vuurwapen	Vol.				2	2							
	Totaal				2	2							



FE Mensenhandel

		2000	2013	2014	2015	2016	2017	2018	2019	2020	2021	2022	2023
Mensenhandel - economische uitbuiting	Vol.	2	1			1		1					1
	Totaal	2	1			1		1					1

Mensenhandel - seksuele uitbuiting	Vol.	5	2	1	2		1	1		2	2	1	1
	Totaal	5	2	1	2		1	1		2	2	1	1

FE Geweld in de publieke ruimte

		2000	2013	2014	2015	2016	2017	2018	2019	2020	2021	2022	2023
Fysiek geweld (openbaar vervoer)	Vol.	4	6	9	10	6	8	5	5	6	3	9	13
	Totaal	4	6	9	10	6	8	5	5	6	3	9	13

Fysiek geweld (openbare weg)	Vol.	39	112	110	81	112	110	134	131	114	134	131	128
	Pog.		2		3		2	4	1	2	3		3
	Totaal	39	114	110	84	112	112	138	132	116	137	131	131

Fysiek geweld (andere openbare plaats)	Vol.	3	4	3	2	5	5	5	4	4	5	8	5
	Pog.				1								
	Totaal	3	4	3	3	5	5	5	4	4	5	8	5

Fysiek geweld (publiek toegankelijke plaats)	Vol.	40	27	32	32	38	40	28	36	25	33	35	39
	Pog.							2			2		
	Totaal	40	27	32	32	38	40	30	36	25	35	35	39

Seksueel geweld (openbaar vervoer)	Vol.				1	3	1	2				3	1
	Totaal				1	3	1	2				3	1

Seksueel geweld (openbare weg)	Vol.	4	7	10	16	12	14	13	7	8	4	8	14
	Totaal	4	7	10	16	12	14	13	7	8	4	8	14

Seksueel geweld (andere openbare plaats)	Vol.		2	1	3	2	10	4		3	2	1	
	Totaal		2	1	3	2	10	4		3	2	1	

Seksueel geweld (publiek toegankelijke plaats)	Vol.	4	3	2	4	7	4	6	7	1	6	8	6
	Pog.		1					1				1	



FE Geweld in de publieke ruimte

		2000	2013	2014	2015	2016	2017	2018	2019	2020	2021	2022	2023
	Totaal	4	4	2	4	7	4	7	7	1	6	9	6
Psychisch geweld (openbaar vervoer)	Vol.	1	10	6	4	8	6	16	4	7	4	7	8
	Totaal	1	10	6	4	8	6	16	4	7	4	7	8
Psychisch geweld (openbare weg)	Vol.	31	109	84	92	80	81	89	86	119	119	90	84
	Totaal	31	109	84	92	80	81	89	86	119	119	90	84
Psychisch geweld (andere openbare plaats)	Vol.	4	4	7	9	7	8	9	16	13	7	12	8
	Totaal	4	4	7	9	7	8	9	16	13	7	12	8
Psychisch geweld (publiek toegankelijke plaats)	Vol.	26	31	43	38	40	42	38	47	30	39	24	35
	Totaal	26	31	43	38	40	42	38	47	30	39	24	35
Diefstal gewapenderhand (openbaar vervoer)	Vol.	2					1						1
	Totaal	2					1						1
Diefstal gewapenderhand (openbare weg)	Vol.	7	3	4	1	2		3	2		2	3	3
	Pog.	1		1	2		1	1		1	1		2
	Totaal	8	3	5	3	2	1	4	2	1	3	3	5
Diefstal gewapenderhand (andere openbare plaats)	Vol.	1											
	Totaal	1											
Diefstal gewapenderhand (publiek toegank. plaats)	Vol.	5	1	5	4	2	1	2	3	3		1	2
	Pog.	1	1				1					1	
	Totaal	6	2	5	4	2	2	2	3	3		2	2
Diefstal geweld zonder wapen (openbaar vervoer)	Vol.	5	4	2	6	4	3		1		2	4	5
	Pog.	2		1	1	3				1	2		1
	Totaal	7	4	3	7	7	3		1	1	4	4	6
Diefstal geweld zonder wapen (openbare weg)	Vol.	22	19	16	30	15	21	18	12	8	9	7	16
	Pog.	6		2	3	4	4	2	3	6	5	2	4
	Totaal	28	19	18	33	19	25	20	15	14	14	9	20



FE Geweld in de publieke ruimte

		2000	2013	2014	2015	2016	2017	2018	2019	2020	2021	2022	2023
Diefstal geweld zonder wapen (and. openb. plaats)	Vol.	1	1	2	1	5	1	2	3		1	1	
	Pog.					1				1		1	1
	Totaal	1	1	2	1	6	1	2	3	1	1	2	1

Diefstal geweld zonder wapen (pub. toegank. pl.)	Vol.	5	9	7	4	3	13	8	2	9	5	5	4
	Pog.		2	1	1	2	1	1			2		2
	Totaal	5	11	8	5	5	14	9	2	9	7	5	6

FE Andere

		2000	2013	2014	2015	2016	2017	2018	2019	2020	2021	2022	2023
Nepagenten	Vol.		2	2	3	1	1	6	1		1		1
	Pog.	1	2			1	1	1					
	Totaal	1	4	2	3	2	2	7	1		1		1

Terrorisme, extremisme en radicalisme	Vol.			3		2	1			1			1
	Pog.								1				
	Totaal			3		2	1		1	1			1

Cyberbelaging	Vol.	10	17	18	28	34	44	64	67	108	69	57	49
	Totaal	10	17	18	28	34	44	64	67	108	69	57	49

Identiteitsfraude	Vol.	3	32	34	30	38	29	40	48	41	56	48	52
	Pog.	1			2		1	2	2	5	1	5	
	Totaal	4	32	34	32	38	30	42	50	46	57	53	52

POLITIËLE CRIMINALITEITSSTATISTIEKEN

PLEEGPLAATS: POLITIEZONE

ZONE NIVELLES - GENAPPE

*Bijlage IV: Geregistreeerde feiten
Geen Misdrijf*



ZONE NIVELLES - GENAPPE

Niet-crimineel feit

Ziekte / overlijden / vermist

	2000	2013	2014	2015	2016	2017	2018	2019	2020	2021	2022	2023
Zelfmoord	19	30	33	25	17	15	21	26	30	20	35	28
Ziek persoon	9	31	32	30	24	34	23	32	42	40	35	58
Verdacht overlijden	1	2	3	2	3	1	1	1	1	2	1	3
Natuurlijk overlijden	7	7	9	12	16	15	14	7	4	13	10	14
Vermist persoon (verdwijning)	19	9	13	13	23	15	20	17	13	11	17	18
Ongeval (exclusief verkeer)	4	1	3	6	2	7	3	4	3	4	3	4
Niet-geïdentificeerd lijk		1									1	
Veiligheid werknemers (arbeidsongeval)												5
Andere	3	1	2						1			
Totaal	62	82	95	88	85	87	82	87	94	90	102	130

Oproepen

	2000	2013	2014	2015	2016	2017	2018	2019	2020	2021	2022	2023
Alarm	1	2		2	4	2	1	1		1		
Oproepen	5	1	2	3	1	3	2	3	2	3	1	
Totaal	6	3	2	5	5	5	3	4	2	4	1	

Sociale problemen

	2000	2013	2014	2015	2016	2017	2018	2019	2020	2021	2022	2023
Familiale moeilijkheden	80	27	37	23	25	35	36	70	118	211	192	169
Twist, onenigheid (geen slagen)	40	37	32	24	36	31	24	42	58	71	37	53
Burgerlijke zaak	12	11	4	10	8	7	10	8	7	4	9	13
Jeugdbescherming	44	20	14	15	23	23	33	66	33	61	50	27
Andere	18	4	3	2	4	3	3		2	3	3	4
Totaal	194	99	90	74	96	99	106	186	218	350	291	266

Rampen

2000	2013	2014	2015	2016	2017	2018	2019	2020	2021	2022	2023
------	------	------	------	------	------	------	------	------	------	------	------



Rampen

	2000	2013	2014	2015	2016	2017	2018	2019	2020	2021	2022	2023
Gaslek						2						
Inzakking		1				1						
Natuurramp											1	
Overstroming		1										
Stormschade		1		1					1		1	1
Andere	1											
Totaal	1	3		1		3			1		2	1

Openbare orde

	2000	2013	2014	2015	2016	2017	2018	2019	2020	2021	2022	2023
Verstoring	2	23	16	14	9	13	12	5	5	2	1	8
Andere	1	1			1				1	2	1	1
Totaal	3	24	16	14	10	13	12	5	6	4	2	9

Verdachte handelingen

	2000	2013	2014	2015	2016	2017	2018	2019	2020	2021	2022	2023
	16	41	33	31	28	36	41	39	60	58	36	32
Totaal	16	41	33	31	28	36	41	39	60	58	36	32

Gevonden voorwerpen

	2000	2013	2014	2015	2016	2017	2018	2019	2020	2021	2022	2023
	2	9	5	4	8	2	8	1	4	3	6	4
Totaal	2	9	5	4	8	2	8	1	4	3	6	4

Verloren voorwerpen

	2000	2013	2014	2015	2016	2017	2018	2019	2020	2021	2022	2023
	624	813	824	804	925	932	1.056	998	726	785	785	846
Totaal	624	813	824	804	925	932	1.056	998	726	785	785	846

Andere niet misdrijven

2000	2013	2014	2015	2016	2017	2018	2019	2020	2021	2022	2023
------	------	------	------	------	------	------	------	------	------	------	------



Andere niet misdrijven

	2000	2013	2014	2015	2016	2017	2018	2019	2020	2021	2022	2023
Bevel tot gevangenneming	1	3	4	5	11	8	4	13	4	3	4	6
Eerherstel	1											
Niet-naleving van voorwaarden		3	5	17	9	9	27	24	35	19	6	1
Proces-verbaal van inlichtingen	35	111	69	79	46	50	64	63	46	41	32	44
Kennisgeving		92	123	106	146	118	117	93	81	115	136	74
Onopzettelijke beschadiging kabels (niet telecom)		5	6	1				1		1		
Gedrag in relatie tot geweldadige radicalisering					1	1						
Vraag seining elektronisch toezicht							2	1	3		10	17
Toezichtstaak wapens	1	2	3				3	1	1	15	18	40
Niet nader bepaald				1		1		1				
Andere niet misdrijven	10											
Totaal	48	216	210	209	213	187	217	197	170	194	206	182