

POLITIËLE CRIMINALITEITSSTATISTIEKEN

PLEEGPLAATS: POLITIEZONE

PZ RIVIERENLAND

2000 - 2023

Federale Politie - DGR/DRIIBIPOL

POLITIËLE CRIMINALITEITSSTATISTIEKEN

PLEEGPLAATS: POLITIEZONE

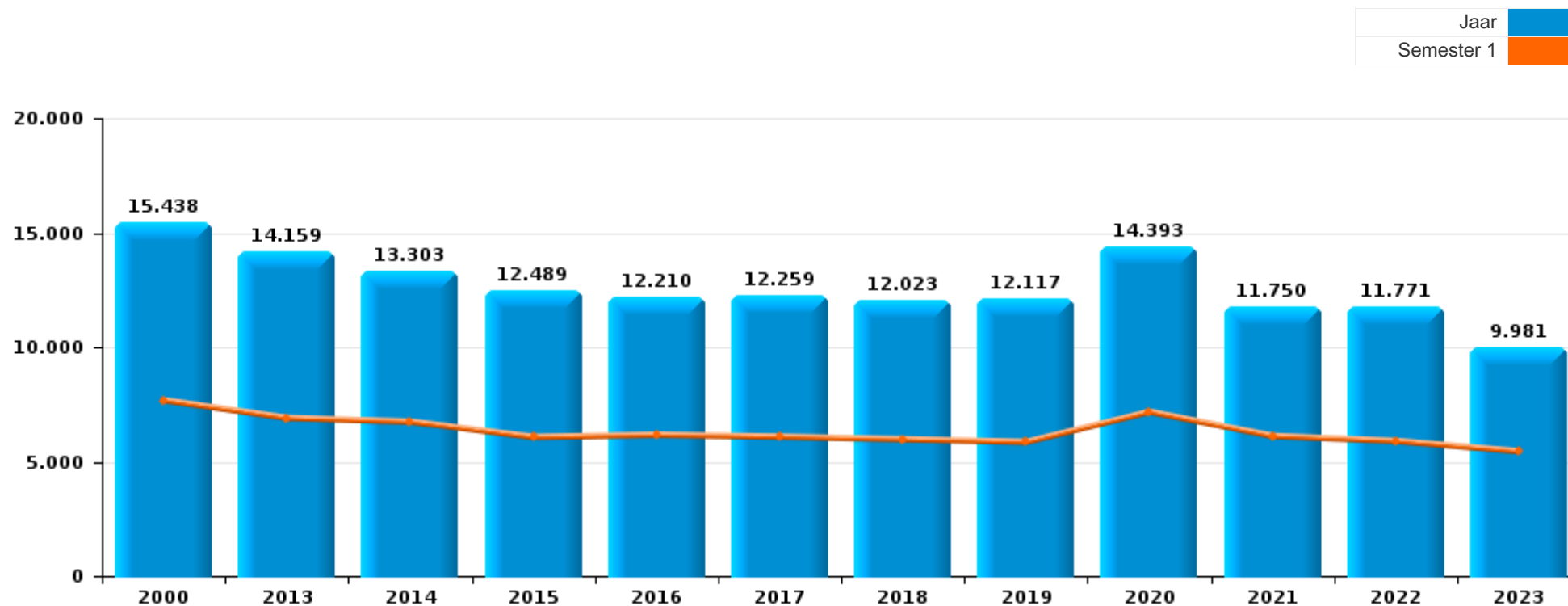
PZ RIVIERENLAND

DEEL I : GERECHTELIJKE INBREUKEN



PZ RIVIERENLAND

	2000	2013	2014	2015	2016	2017	2018	2019	2020	2021	2022	2023
Totaal aantal misdrijven	15.438	14.159	13.303	12.489	12.210	12.259	12.023	12.117	14.393	11.750	11.771	9.981





PZ RIVIERENLAND

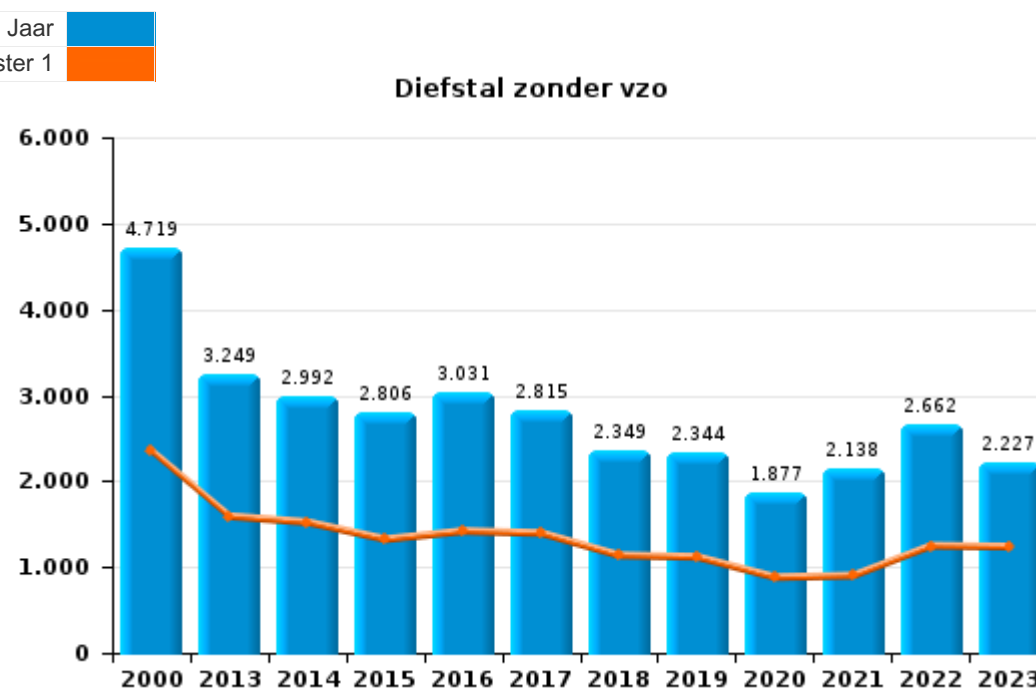
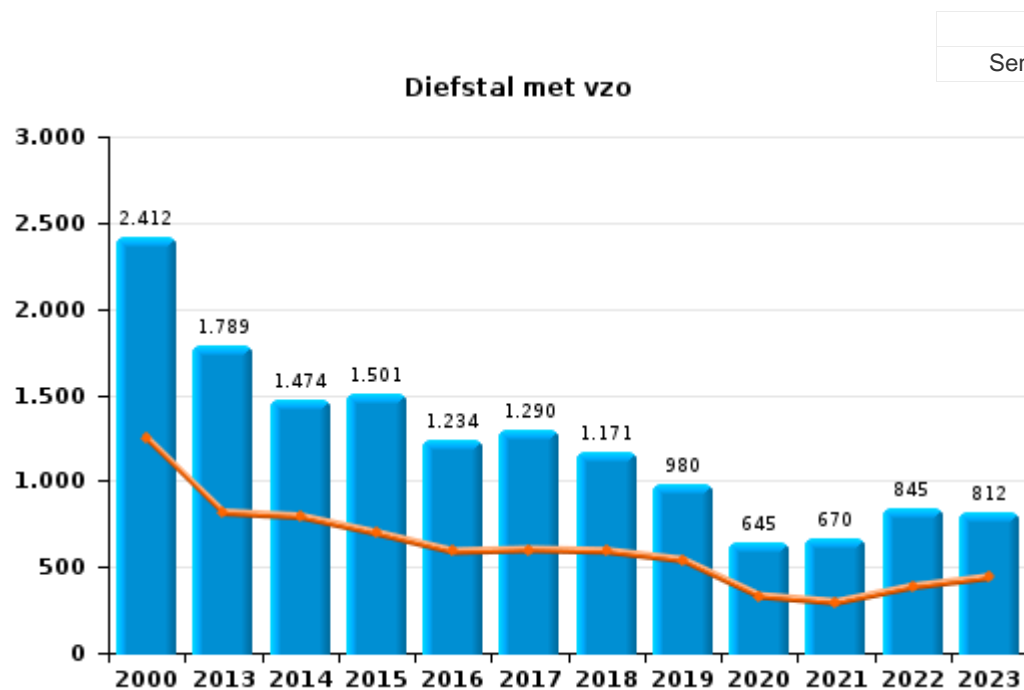
	2000	2013	2014	2015	2016	2017	2018	2019	2020	2021	2022	2023
Diefstal en afpersing	7.511	5.141	4.524	4.384	4.320	4.153	3.600	3.384	2.567	2.877	3.584	3.113
Drugs	1.060	1.216	1.381	1.227	1.138	1.135	1.175	1.206	1.228	978	969	732
Beschadigen van eigendom	1.435	1.435	1.276	1.171	1.108	1.080	1.095	1.016	924	878	905	863
Misdr. tegen de lichamelijke integriteit	868	1.169	1.165	1.005	899	995	1.057	971	809	865	972	903
Bedrog	957	825	762	757	654	678	735	1.283	1.198	1.054	953	648
Vreemdelingenwetgeving	268	617	650	603	572	668	718	633	524	548	519	378
Misdr. tegen de openbare veiligheid	417	454	437	447	396	467	402	397	421	427	472	459
Misdr. tegen andere morele waarden en gevoelens	211	421	392	387	415	423	453	411	407	430	421	368
Informatiecriminaliteit		237	214	178	224	232	302	412	678	747	821	646
Volksgesondheid	2	49	40	22	12	32	22	37	3.404	838	12	12
Dronkenschap en alcohol	163	390	429	401	404	392	426	393	301	317	377	193
Jeugdbescherming	50	329	308	270	320	280	353	374	372	308	377	439
Bevolkingsregister	511	350	302	269	338	346	351	341	246	232	249	214
Misdr. tegen de openbare trouw	226	283	267	274	282	225	211	240	257	214	163	137
Zedenmisdriven	118	141	157	197	215	235	217	232	268	246	190	201
Wapens en springstoffen	161	223	203	233	213	193	169	186	200	168	142	126
Milieu	357	205	183	148	117	152	128	82	88	96	84	80
Misdr. tegen de familie	179	184	144	122	122	154	114	116	93	106	144	107
Misdr. tegen gezag van de overheid	143	177	161	129	107	117	106	128	114	111	92	73
Andere bijzondere wetten	31	48	47	38	101	54	118	57	64	59	83	103
Bescherming personen	93	34	90	35	55	47	57	53	74	68	47	43
Sociaal strafwetboek	3	39	17	32	31	65	84	68	54	63	74	62
Kieswetgeving	396						1					
Bescherming van de openbare inkomsten	3	59	39	43	31	31	37	6	14	9	11	4
Misdr. tegen de persoonlijke vrijheid	13	14	19	25	29	20	21	15	18	18	22	24
Overtreding Strafwetboek	172			1	1	1	1		1			2
Arbeid	20	17	8	11	13	11	3	3	9	22	22	9
Misdr. tegen het juridisch statuut van het kind	5	38	10	11	14	10	3	7	12	16	17	3
Handelspraktijken	30	12	16	15	28	19	12	2	2	3	2	1
Hormonen en doping	1	4	13	12	11	11	8	22	3	5	10	6
Economische wetgeving	6	12	9	4	10	4	11	6	8	18	4	8
Voetbalwet	2	5	5	16	8	1	6	10	10	11	13	12
Identiteitskaart	19	15	8	6	10	3	3	4	3	2	1	2
Mensenhandel		3	4	1	2	9	9	4	12	12	8	4
Private veiligheid	5	6	8	3	4	8	2	10	2	1	4	1
Huisjesmelkerij		3	8	9	1	2	4	3	2		2	4
Onwettige uitoefening van het openbaar gezag	2	3	5	2	3	3	6	3	3		3	
Misdr. tegen de veiligheid van de staat			1		2	3	1	1	1	2	1	1
Andere inbreuken Strafwetboek			1	1			2	1	2	1		
Exploitatie van bedelarij		1										
Militair strafrecht en militie											1	
Subtotaal	15.438	14.159	13.303	12.489	12.210	12.259	12.023	12.117	14.393	11.750	11.771	9.981
Overtreding lokaal politiereglement		3.474	3.100	1.706	1.638	1.909	1.838	1.604	3.487	1.523	1.608	1.448
Subtotaal		3.474	3.100	1.706	1.638	1.909	1.838	1.604	3.487	1.523	1.608	1.448
Totaal	15.438	17.633	16.403	14.195	13.848	14.168	13.861	13.721	17.880	13.273	13.379	11.429



I.1. Inbreukcategorie : Diefstal en afpersing (top 5 inbreuken op nationaal niveau 2023)

PZ RIVIERENLAND

	2000	2013	2014	2015	2016	2017	2018	2019	2020	2021	2022	2023
Diefstal zonder vzo	4.719	3.249	2.992	2.806	3.031	2.815	2.349	2.344	1.877	2.138	2.662	2.227
Diefstal met vzo	2.412	1.789	1.474	1.501	1.234	1.290	1.171	980	645	670	845	812
Afpersing	29	100	55	69	48	48	78	59	41	63	68	68
Diefstal niet nader bepaald	350	3	3	8	6		2	1	4	6	9	6
Andere	1				1							
Totaal	7.511	5.141	4.524	4.384	4.320	4.153	3.600	3.384	2.567	2.877	3.584	3.113





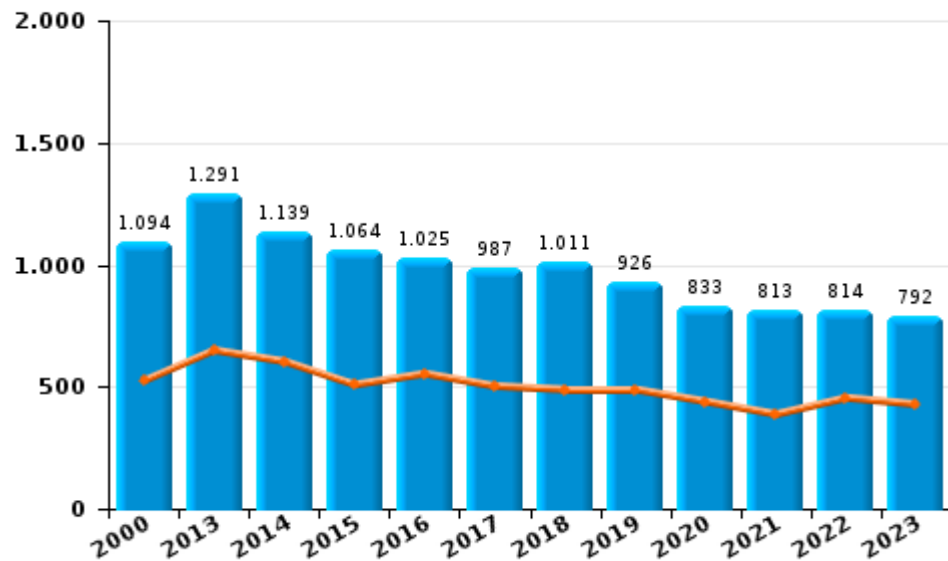
I.2. Inbreukcategorie : Beschadigen van eigendom (top 5 inbreuken op nationaal niveau 2023)

PZ RIVIERENLAND

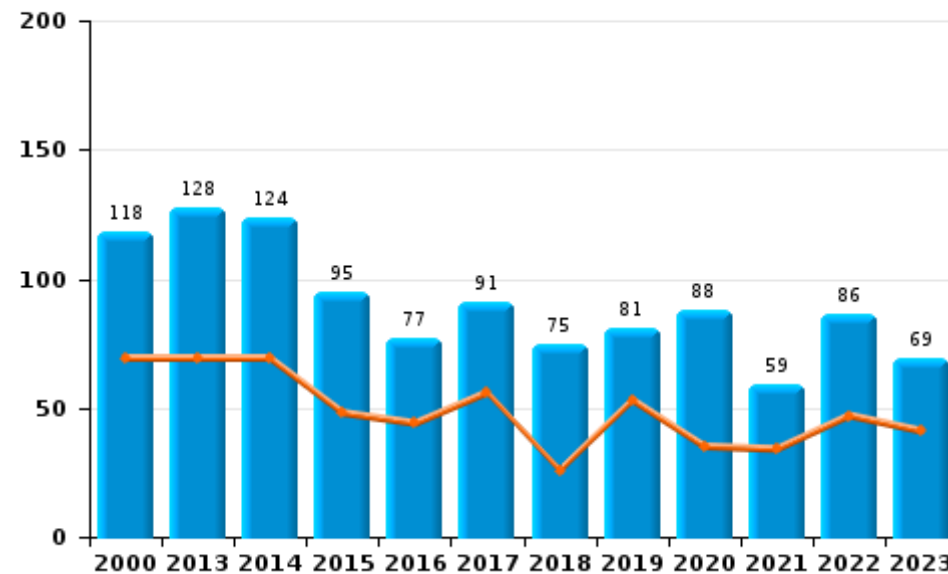
	2000	2013	2014	2015	2016	2017	2018	2019	2020	2021	2022	2023
Vandalisme	1.094	1.291	1.139	1.064	1.025	987	1.011	926	833	813	814	792
Onopzettelijke brandstichting	69	84	79	47	38	57	40	38	46	32	43	25
Opzettelijke brandstichting	49	44	45	48	39	34	35	43	42	27	43	44
Vernieling, onbruikbaarmaking, beschadiging	221	15	12	11	5	2	8	7	3	5	3	
Opzettelijke vernieling door ontploffing	2	1	1	1	1		1	2			2	2
Binnendringen in havengebied										1		
Totaal	1.435	1.435	1.276	1.171	1.108	1.080	1.095	1.016	924	878	905	863

Jaar	
Semester 1	

Vandalisme



Brandstichting

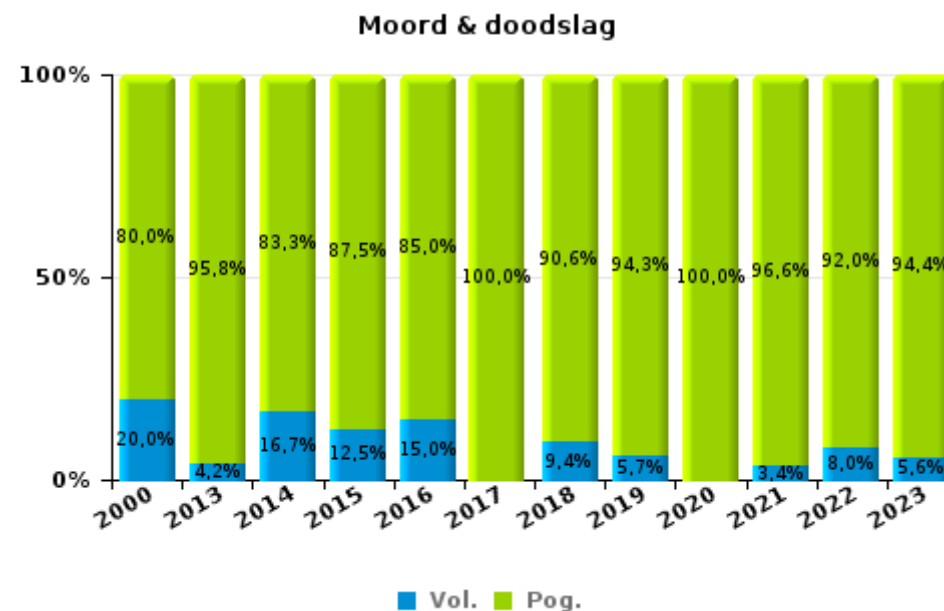
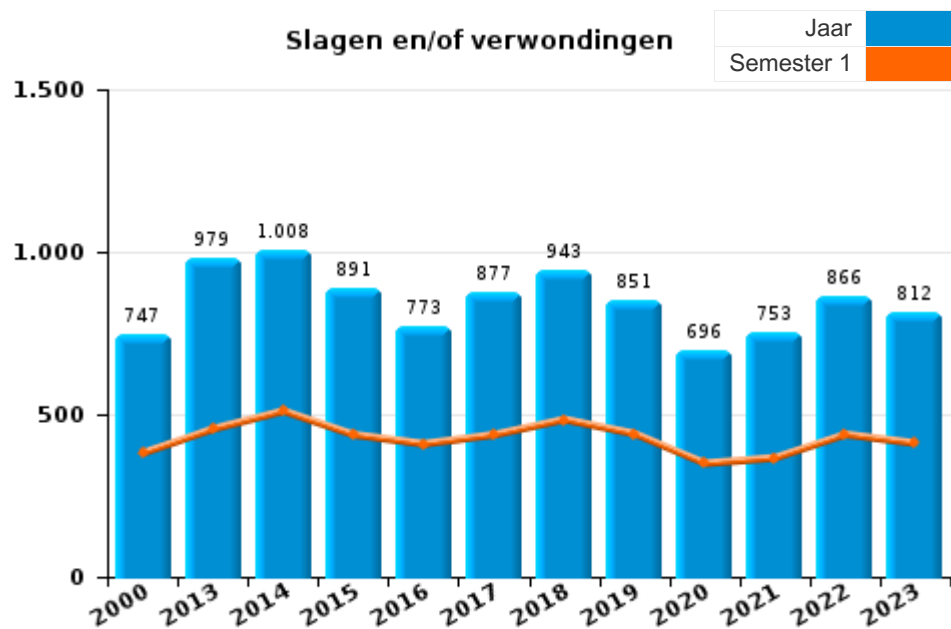




I.3. Inbreukcategorie : Misdrijven tegen de lichamelijke integriteit (top 5 inbreuken op nationaal niveau 2023)

PZ RIVIERENLAND

	2000	2013	2014	2015	2016	2017	2018	2019	2020	2021	2022	2023
Slagen en/of verwondingen	747	979	1.008	891	773	877	943	851	696	753	866	812
Andere	116	166	139	90	106	93	82	85	80	83	81	73
Moord & doodslag	5	24	18	24	20	25	32	35	33	29	25	18
Totaal	868	1.169	1.165	1.005	899	995	1.057	971	809	865	972	903





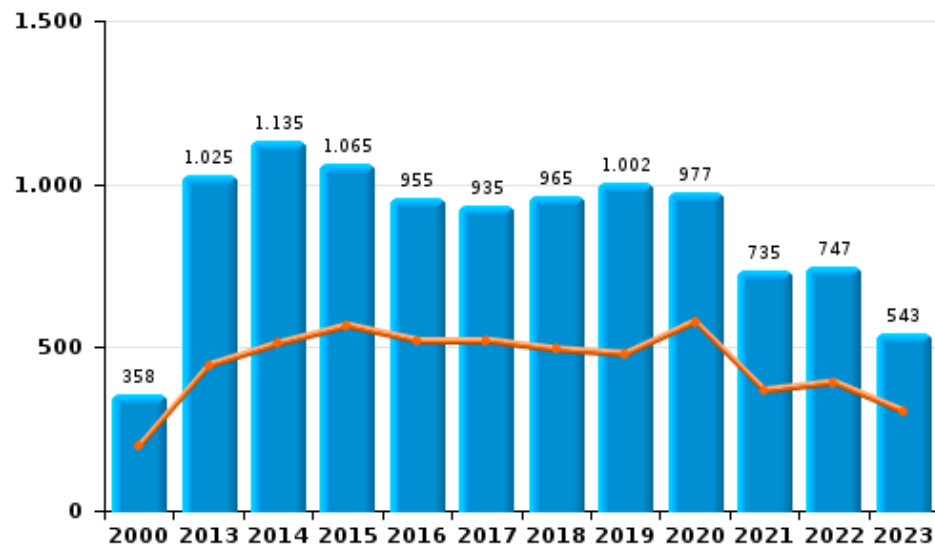
I.4. Inbreukcategorie : Drugs (top 5 inbreuken op nationaal niveau 2023)

PZ RIVIERENLAND

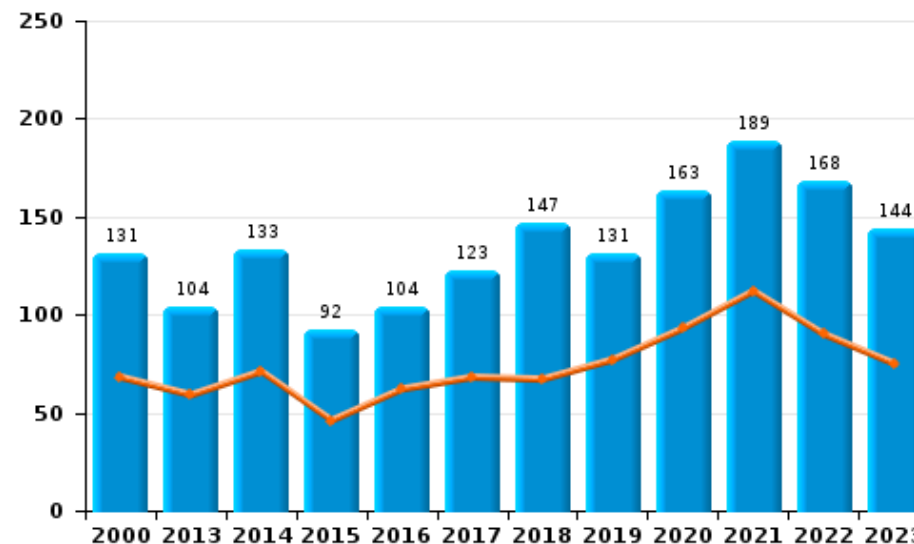
	2000	2013	2014	2015	2016	2017	2018	2019	2020	2021	2022	2023
Bezit	358	1.025	1.135	1.065	955	935	965	1.002	977	735	747	543
Handel	131	104	133	92	104	123	147	131	163	189	168	144
Gebruik	427	25	44	13	20	25	29	33	39	22	31	28
In- en uitvoer	131	27	29	19	19	18	7	8	17	9	4	4
Fabricatie	5	22	27	22	25	16	16	25	26	21	19	8
Andere	8	13	13	16	15	18	11	7	6	2		5
Totaal	1.060	1.216	1.381	1.227	1.138	1.135	1.175	1.206	1.228	978	969	732

Jaar	
Semester 1	

Bezit



Handel





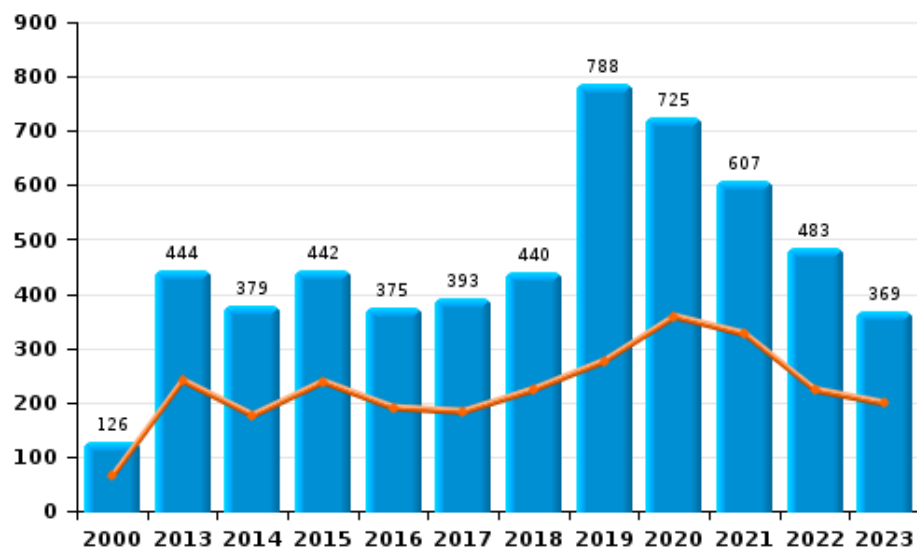
I.5. Inbreukcategorie : Bedrog (top 5 inbreuken op nationaal niveau 2023)

PZ RIVIERENLAND

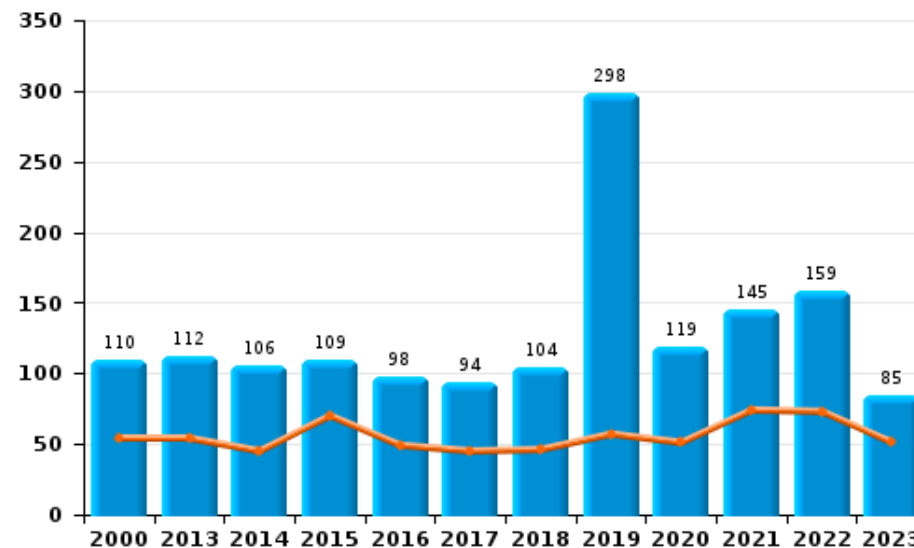
	2000	2013	2014	2015	2016	2017	2018	2019	2020	2021	2022	2023
Oplichting	126	444	379	442	375	393	440	788	725	607	483	369
Verduistering en bedrieglijke vernietiging	580	143	158	99	95	92	98	61	71	97	116	57
Misbruik van vertrouwen en verwante misdr.	110	112	106	109	98	94	104	298	119	145	159	85
Bedrog: Andere	34	34	15	16	15	13	33	77	223	145	111	82
Flessentrekkerij	60	41	47	35	29	37	38	24	26	27	27	22
Misdr. ivm insolventie	2	26	40	33	23	30	12	15	15	15	30	18
Heling	45	25	17	23	19	19	10	20	19	18	27	15
Totaal	957	825	762	757	654	678	735	1.283	1.198	1.054	953	648

Jaar	Semester 1
Jaar	Semester 1

Oplichting



Misbruik van vertrouwen en verwante misdr.



POLITIËLE CRIMINALITEITSSTATISTIEKEN

PLEEGPLAATS: POLITIEZONE

PZ RIVIERENLAND

DEEL II : CRIMINELE FIGUREN / FENOMENEN



PZ RIVIERENLAND

CF Diefstal vervoermiddel

	2000	2013	2014	2015	2016	2017	2018	2019	2020	2021	2022	2023
Autodiefstal	293	73	68	56	61	43	46	36	35	30	32	30
Motodiefstal	32	14	11	7	15	10	16	11	8	11	12	7
Carjacking	6	5	3	1	1	1	1			4	2	
Homejacking	6				2	1		1				
Garagediefstal	15	7	5	4	7	3	8				1	
Bromfietsdiefstal	226	49	41	58	58	89	31	23	31	29	45	44
Fietsdiefstal	1.312	889	843	892	1.117	998	775	789	723	835	860	717

CF Inbraak

	2000	2013	2014	2015	2016	2017	2018	2019	2020	2021	2022	2023
Woninginbraak	1.063	775	609	728	513	548	582	398	258	260	344	357
Inbraak in bedrijf of handelszaak	340	304	245	221	168	165	156	137	72	85	96	127
Inbraak in openbare of overheidsinstelling	72	80	86	74	66	67	53	78	25	25	38	34
Ramkraak	1	5	1	1	1		1	1	1		2	1
Inbraak in gebouw (totaal)	1.462	1.154	939	1.022	746	779	789	612	355	369	478	517

CF Diefstal andere

	2000	2013	2014	2015	2016	2017	2018	2019	2020	2021	2022	2023
Diefstal gewapenderhand	80	45	36	30	23	30	26	24	17	26	34	28
Diefstal met geweld zonder wapen	229	193	132	160	150	147	146	113	96	95	141	134
Diefstal uit of aan voertuig	1.029	510	388	338	392	394	304	274	207	286	285	274
Sacjacking uit auto		2			1		3	1				
Diefstal van wapens en explosieven	15	12	13	19	8	11	12	12	10	7	5	4
Steaming		5	2	2	2	2	2		1		2	2
Handtasroof	47	23	10	9	12	3	12	5	2		3	4
Grijpdiefstal	80	48	22	29	29	34	43	36	18	16	20	30
Zakkenrollerij	436	351	333	248	243	185	173	215	84	72	91	70
Winkeldiefstal	406	425	375	386	402	403	404	324	336	341	489	470
Diefstal met list	62	119	82	72	68	89	62	58	60	54	46	50
Metaaldiefstal	17	43	37	37	12	20	18	21	9	25	27	33
Werfdiefstal	65	52	53	44	38	33	40	58	36	53	44	55
Home-invasie		2	4	4	4	4	5	2	3	2	4	2
Dierendiefstal	12	4	2	12	6	9	4	7	6	4	4	1
Ladingdiefstal		26	15	11	13	6	10	11	8	8	10	6



ICT-criminaliteit

	2000	2013	2014	2015	2016	2017	2018	2019	2020	2021	2022	2023
Betaalkaartfraude	19	64	47	61	75	58	47	81	57	77	111	96
Phishing		8	2	3		7	70	49	138	174	205	117
Ransomware						5	6	3	1	3	1	2
Shouldersurfing		4	14	4	2	3	3	5	2	3	5	1
Skimming		3	3	6	4	2	4	3	12	3	5	5

CF Andere

	2000	2013	2014	2015	2016	2017	2018	2019	2020	2021	2022	2023
Geweld tegen beroepen van algemeen belang	16	46	47	33	31	34	32	32	22	31	41	36
Groepsverkrachting	2	2	2	3	2	4	2	3	6	7	3	
Graffiti	7	55	82	46	34	21	13	21	54	46	44	25
Beschadiging van auto	255	645	517	497	467	488	528	496	385	389	358	384
Steekpartij	5	10	8	11	11	14	12	12	12	10	10	14

FE Intrafamiliaal geweld (IFG)

	2000	2013	2014	2015	2016	2017	2018	2019	2020	2021	2022	2023
IFG: fysiek, binnen het koppel	106	292	273	281	214	261	278	245	243	237	253	220
IFG: fysiek, tegen afstammelingen	12	47	49	48	45	47	65	50	39	52	64	45
IFG: fysiek, tegen andere leden	102	70	66	53	42	68	72	58	63	62	43	54
IFG: seksueel, binnen het koppel				2	7		3		1	2	1	
IFG: seksueel, tegen afstammelingen	7	11	6	10	9	9	10	6	18	4	1	
IFG: seksueel, tegen andere leden	1	1	1			1						1
IFG: psychisch, binnen het koppel	134	234	170	142	146	200	157	153	135	168	189	131
IFG: psychisch, tegen afstammelingen		6	6	3	5	2	13	6	14	11	6	11
IFG: psychisch, tegen andere leden	1	14	8	12	8	9	7	10	10	6	9	14
IFG: economisch, binnen het koppel	1	19	26	20	13	20	17	24	12	10	13	12
IFG: economisch, tegen afstammelingen	4	3	4	1		3		2	12	16	10	1
IFG: economisch, tegen andere leden	69	38	39	39	27	20	21	20	10	15	23	18

FE Hormonen en doping

	2000	2013	2014	2015	2016	2017	2018	2019	2020	2021	2022	2023
Humane doping	3	4	13	11	12	10	8	24	4	5	10	8
Illegale vetmesting		2	2	3	4	2	2	1	1	1	1	1



FE Drugs

	2000	2013	2014	2015	2016	2017	2018	2019	2020	2021	2022	2023
Verkoop van cocaïne	1	25	28	17	30	43	64	53	35	48	63	58
Import-export van cocaïne		1	3	2		1			4			
Productie van synthetische drugs			6		1	1	2	1	2	2		
Import-export van synthetische drugs	3		1	4		2		2				2
Verkoop van synthetische drugs	7	8	15	7	15	20	20	18	23	23	27	12
Productie van cannabis (teelt)	1	14	9	8	16	8	10	16	19	12	7	5
Import-export van cannabis in grote hoeve.						1	2		1			
Verkoop van cannabis in grote hoeveelheid			9	1		5	2		4	6	4	2
Import-export van heroïne		1		1								
Verkoop-handel van heroïne	1	1		3	2	5	1	1		2	1	1

FE Wapenzwendel

	2000	2013	2014	2015	2016	2017	2018	2019	2020	2021	2022	2023
Handel en productie van vuurwapen			1	1	1	3	2	1	1	1	1	
Handel en productie van niet-vuurwapen	2				3		2				1	1

FE Mensenhandel

	2000	2013	2014	2015	2016	2017	2018	2019	2020	2021	2022	2023
Mensenhandel - economische uitbuiting		3	3	1	1	8	6	4	3	7	7	
Mensenhandel - seksuele uitbuiting	1	2	2	2	2	5	4	2	10	13	3	11



FE Geweld in de publieke ruimte

	2000	2013	2014	2015	2016	2017	2018	2019	2020	2021	2022	2023
Fysiek geweld (openbaar vervoer)	18	29	35	24	30	27	32	19	12	27	33	34
Fysiek geweld (openbare weg)	291	375	343	339	325	306	342	297	255	262	280	270
Fysiek geweld (andere openbare plaats)	20	34	26	22	27	27	26	26	17	19	31	13
Fysiek geweld (publiek toegankelijke plaats)	157	172	225	149	103	134	165	169	78	97	176	121
Seksueel geweld (openbaar vervoer)	3	5	6	7	6	6	7	6	4	12	17	6
Seksueel geweld (openbare weg)	20	28	30	34	29	47	31	34	28	33	22	21
Seksueel geweld (andere openbare plaats)	6	5	7	11	10	9	14	6	9	11	9	5
Seksueel geweld (publiek toegankelijke plaats)	9	13	13	15	17	23	20	12	27	19	23	19
Psychisch geweld (openbaar vervoer)	18	25	15	13	19	13	17	28	23	19	23	18
Psychisch geweld (openbare weg)	190	251	201	197	174	210	181	160	190	202	175	144
Psychisch geweld (andere openbare plaats)	38	27	27	21	26	35	25	13	21	18	15	8
Psychisch geweld (publiek toegankelijke plaats)	115	71	97	86	85	87	84	74	81	73	66	63
Diefstal gewapenderhand (openbaar vervoer)	3	2	2	2	1	2		1		1	2	2
Diefstal gewapenderhand (openbare weg)	23	22	16	11	6	8	7	6	6	13	15	8
Diefstal gewapenderhand (andere openbare plaats)	5					1			1		1	
Diefstal gewapenderhand (publiek toegank. plaats)	26	13	11	12	10	13	13	14	7	8	5	10
Diefstal geweld zonder wapen (openbaar vervoer)	5	5	8	11	9	6	7	3	5	2	4	4
Diefstal geweld zonder wapen (openbare weg)	139	92	57	62	61	59	54	33	23	31	51	45
Diefstal geweld zonder wapen (and. openb. plaats)	7	1	1	1	5	5	2	3	6	4	3	3
Diefstal geweld zonder wapen (pub. toegank. pl.)	38	58	21	33	30	34	18	28	21	12	21	24

FE Andere

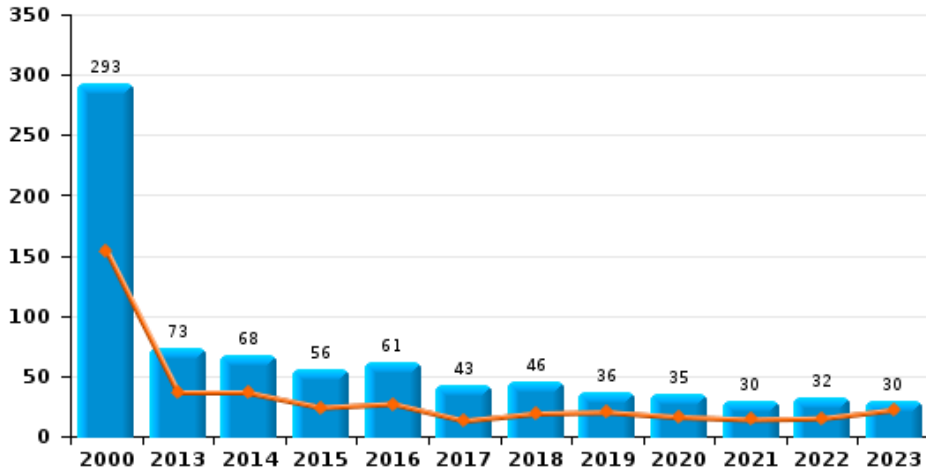
	2000	2013	2014	2015	2016	2017	2018	2019	2020	2021	2022	2023
Nepagenten		2	4	3		3	1		3	1	3	3
Terrorisme, extremisme en radicalisme		1	28	9	9	5	9	4	6	11	3	10
Cyberbelaging	27	160	158	133	93	111	121	105	113	148	132	126
Identiteitsfraude	40	143	150	146	148	131	126	148	179	195	154	123



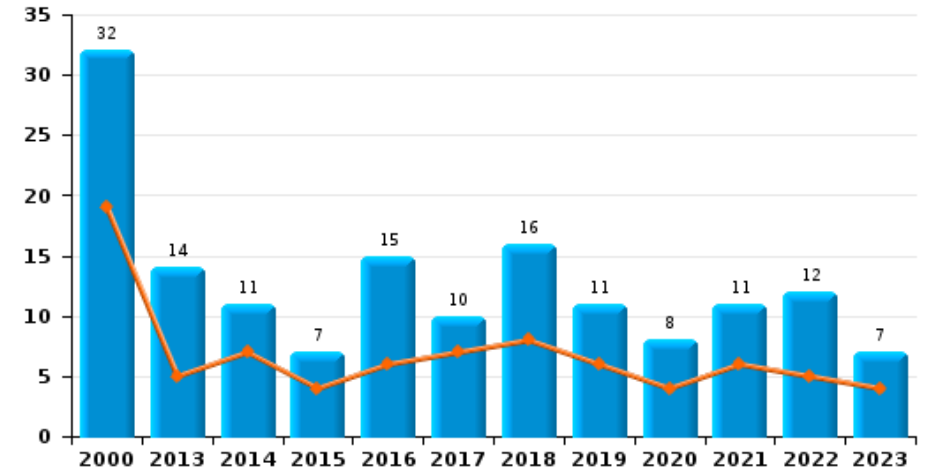
PZ RIVIERENLAND

Jaar ■
Semester 1 ■

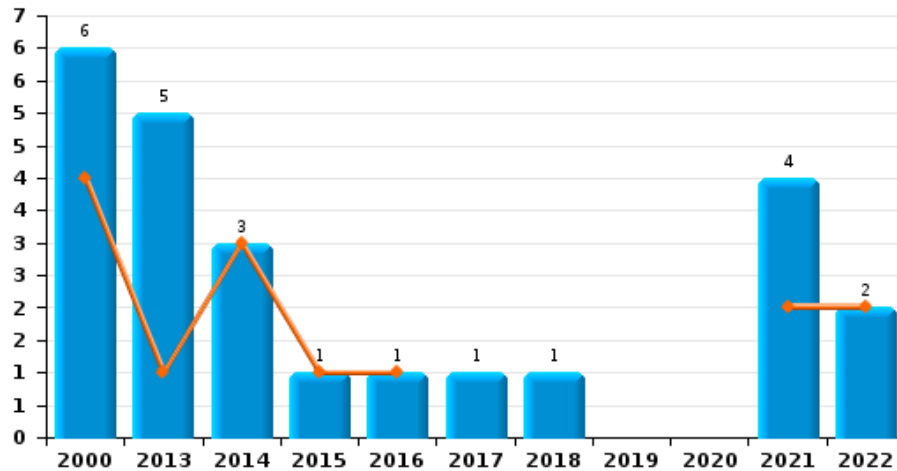
Autodiefstal



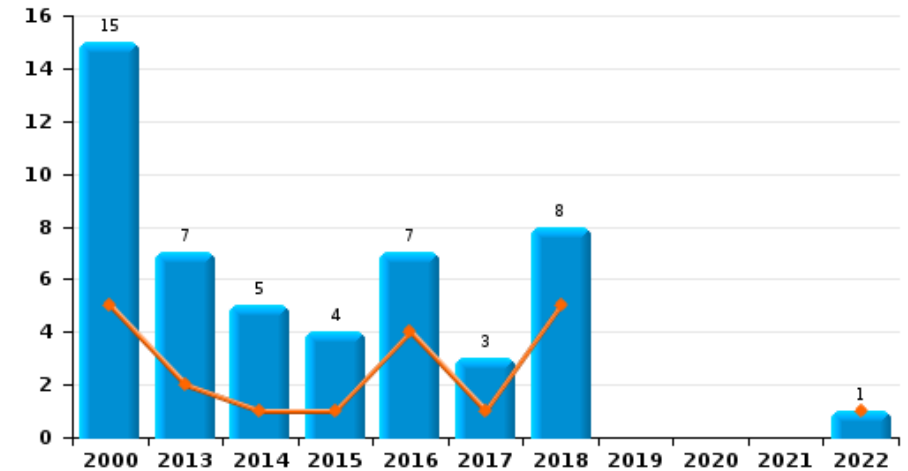
Motodiefstal



Carjacking



Garagediefstal

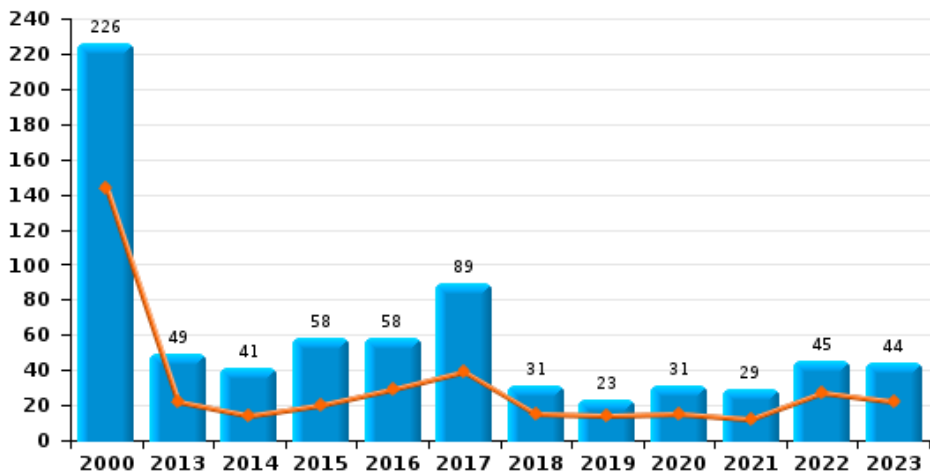




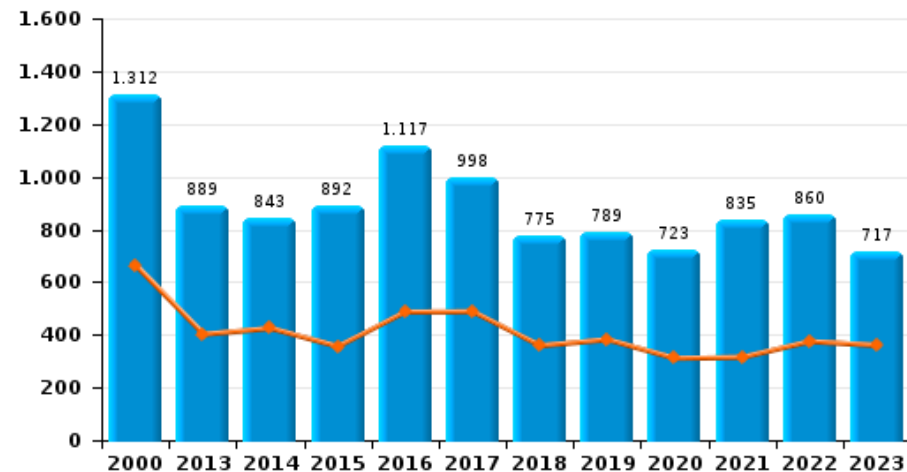
PZ RIVIERENLAND



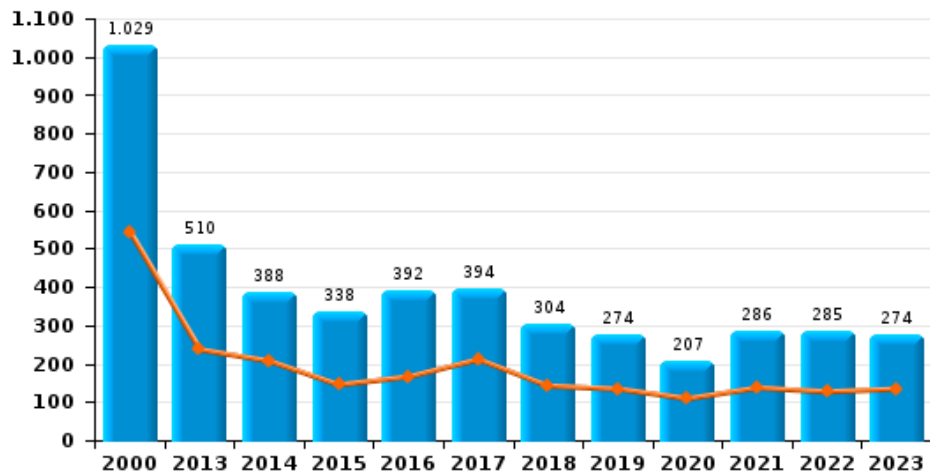
Bromfietsdiefstal



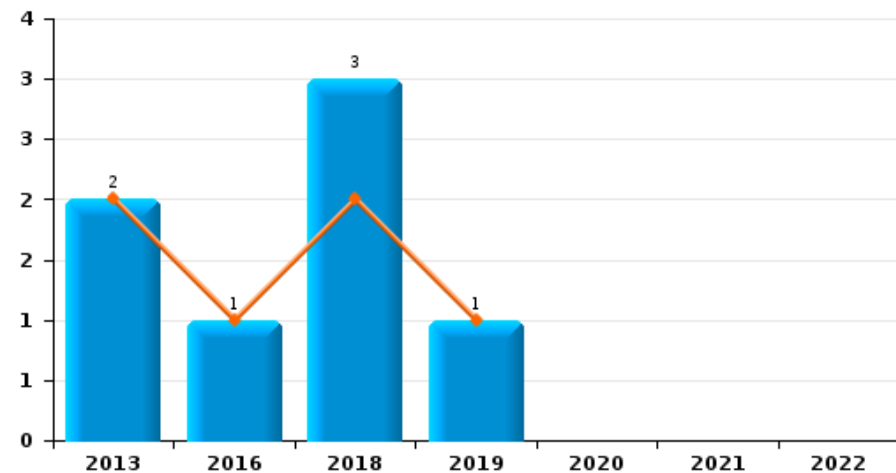
Fietsdiefstal



Diefstal uit of aan voertuig





Sacjacking uit auto

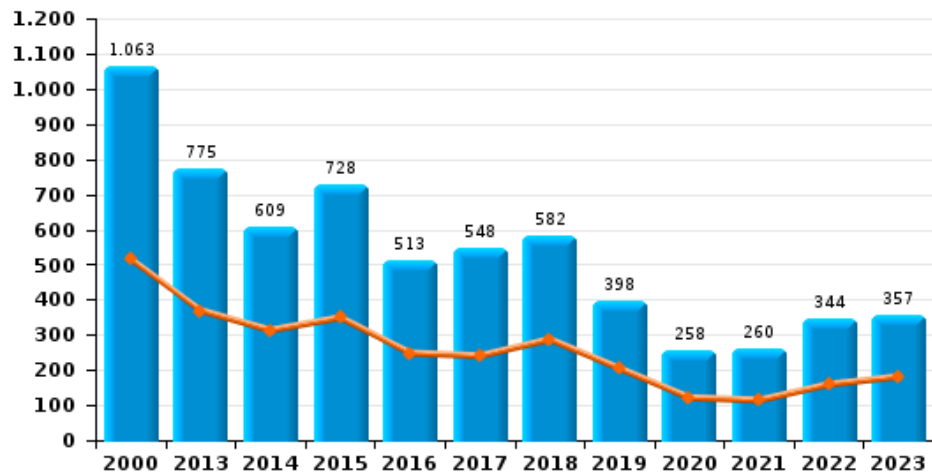




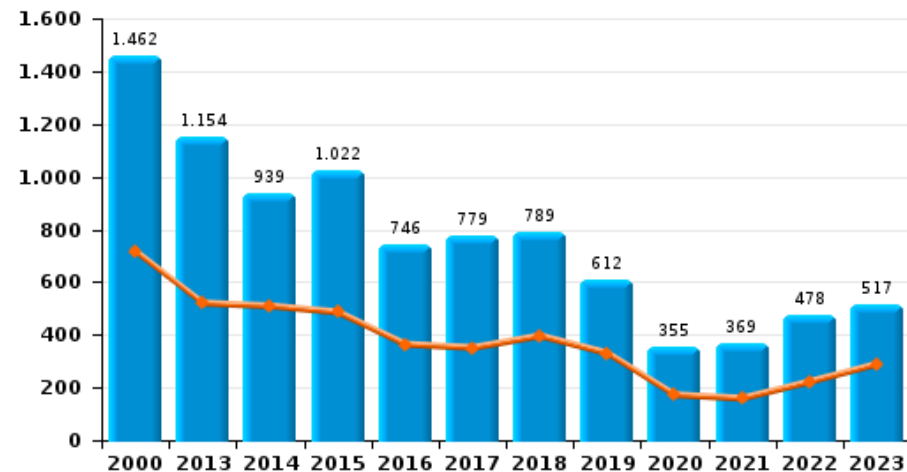
PZ RIVIERENLAND

Jaar 
Semester 1 

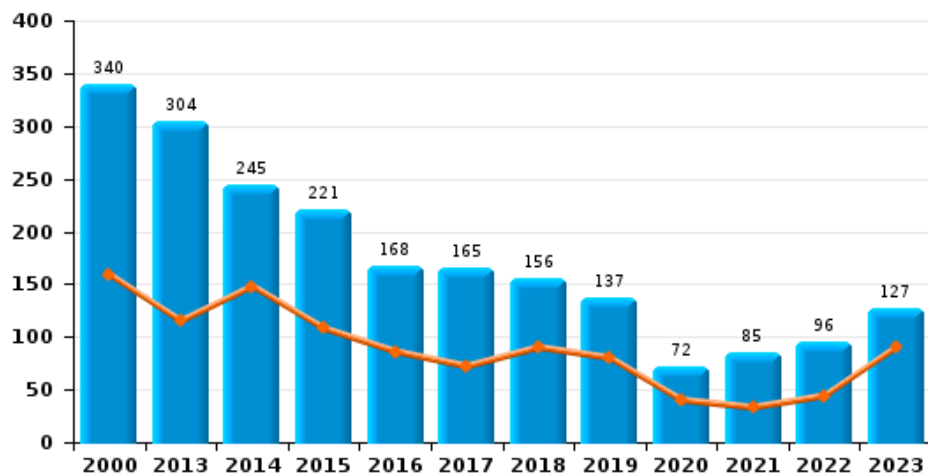
Woninginbraak



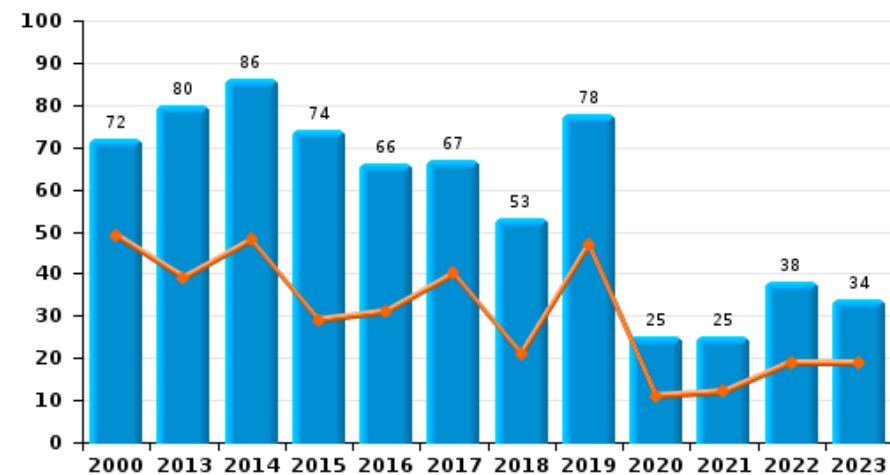
Inbraak in gebouw (totaal)



Inbraak in bedrijf of handelszaak





Inbraak in openbare of overheidsinstelling

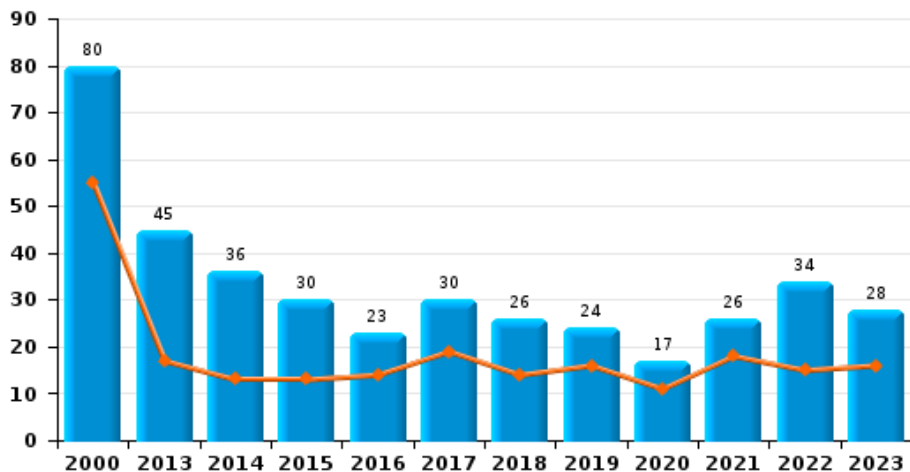




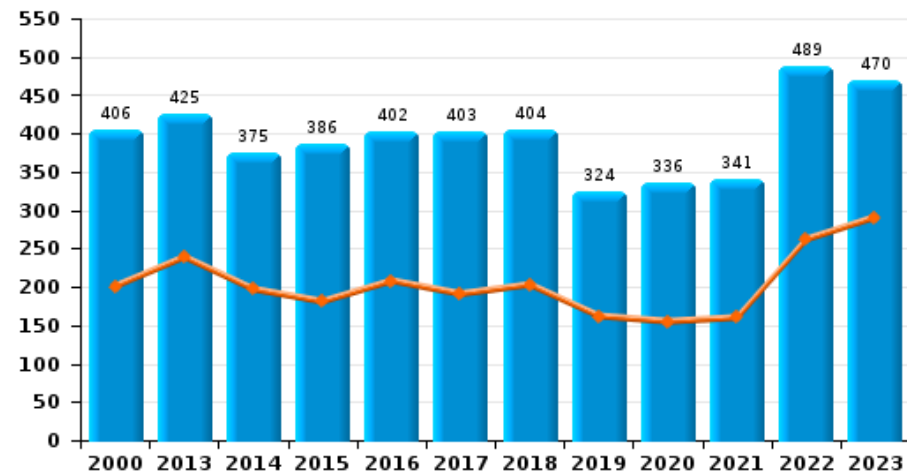
PZ RIVIERENLAND

Jaar 
Semester 1 

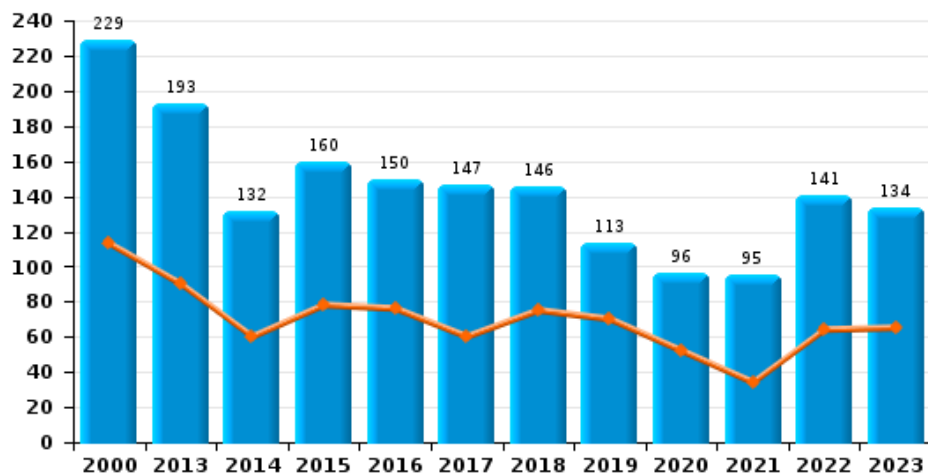
Diefstal gewapenderhand



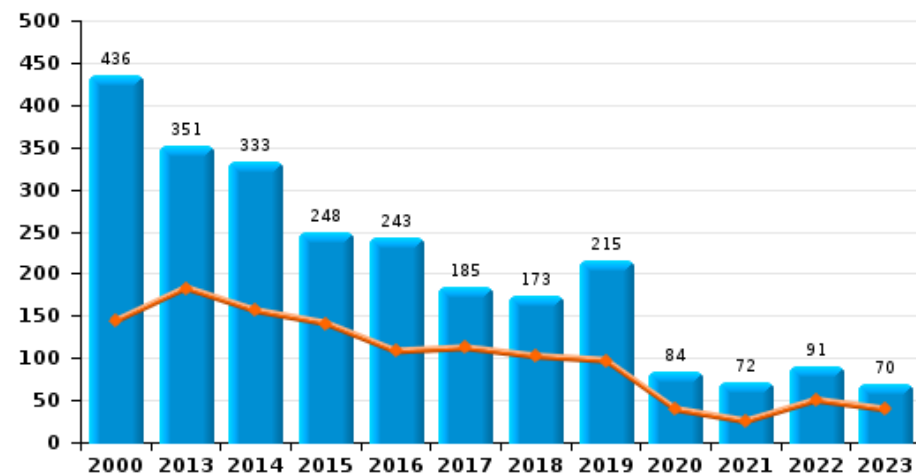
Winkeldiefstal



Diefstal met geweld zonder wapen



Zakkenrollerij

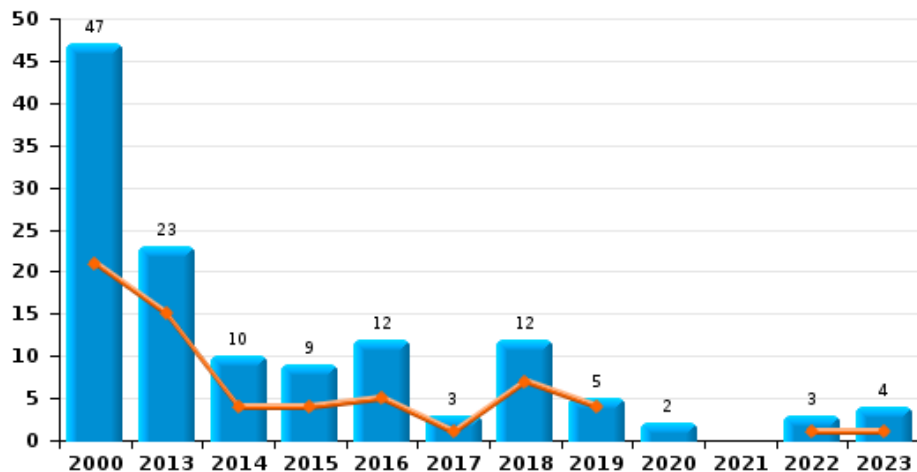




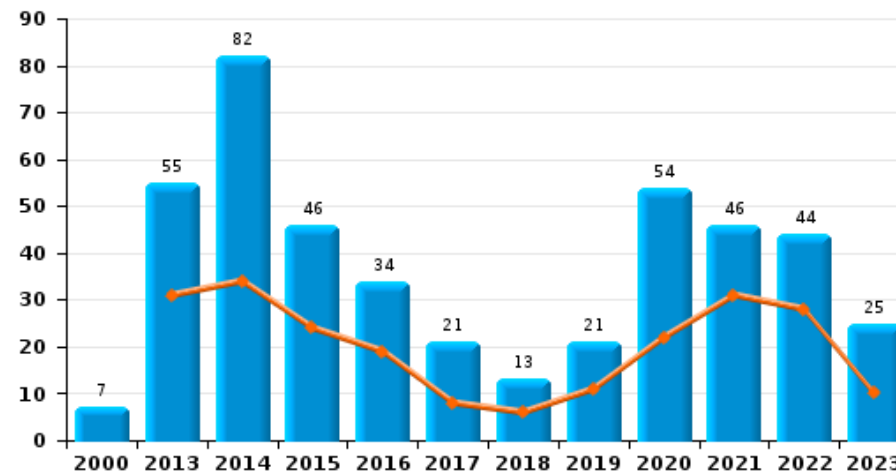
PZ RIVIERENLAND

Jaar
Semester 1

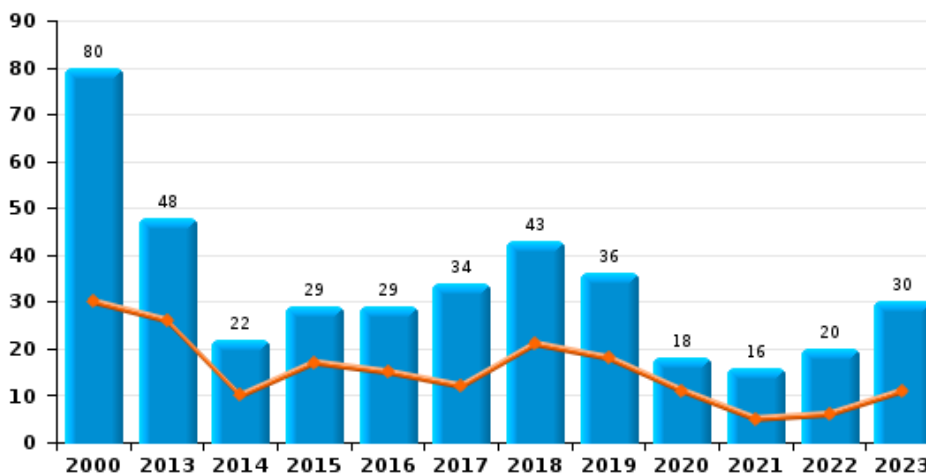
Handtasroof



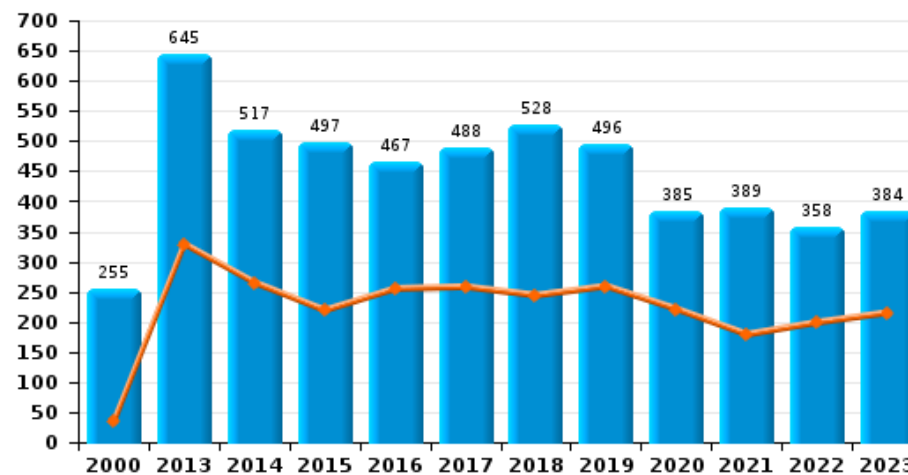
Graffiti



Grijpdiefstal



Beschadiging van auto





PZ RIVIERENLAND

CF Diefstal vervoermiddel

		2000	2013	2014	2015	2016	2017	2018	2019	2020	2021	2022	2023
Autodiefstal	Sem 1	154	36	36	24	27	13	19	20	16	14	15	22
	Sem 2	139	37	32	32	34	30	27	16	19	16	17	8
Totaal		293	73	68	56	61	43	46	36	35	30	32	30
Motodiefstal	Sem 1	19	5	7	4	6	7	8	6	4	6	5	4
	Sem 2	13	9	4	3	9	3	8	5	4	5	7	3
Totaal		32	14	11	7	15	10	16	11	8	11	12	7
Carjacking	Sem 1	4	1	3	1	1					2	2	
	Sem 2	2	4				1	1			2		
Totaal		6	5	3	1	1	1	1			4	2	
Homejacking	Sem 1	2							1				
	Sem 2	4				2	1						
Totaal		6				2	1		1				
Garagediefstal	Sem 1	5	2	1	1	4	1	5				1	
	Sem 2	10	5	4	3	3	2	3					
Totaal		15	7	5	4	7	3	8				1	
Bromfietsdiefstal	Sem 1	144	22	14	20	29	39	15	14	15	12	27	22
	Sem 2	82	27	27	38	29	50	16	9	16	17	18	22
Totaal		226	49	41	58	58	89	31	23	31	29	45	44
Fietsdiefstal	Sem 1	663	404	427	358	489	490	361	384	313	317	377	362
	Sem 2	649	485	416	534	628	508	414	405	410	518	483	355
Totaal		1.312	889	843	892	1.117	998	775	789	723	835	860	717



CF Inbraak

		2000	2013	2014	2015	2016	2017	2018	2019	2020	2021	2022	2023
Woninginbraak	Sem 1	515	369	313	349	248	240	287	204	121	114	159	181
	Sem 2	548	406	296	379	265	308	295	194	137	146	185	176
	Totaal	1.063	775	609	728	513	548	582	398	258	260	344	357
Inbraak in bedrijf of handelszaak	Sem 1	159	115	148	108	86	72	90	80	40	33	44	90
	Sem 2	181	189	97	113	82	93	66	57	32	52	52	37
	Totaal	340	304	245	221	168	165	156	137	72	85	96	127
Inbraak in openbare of overheidsinstelling	Sem 1	49	39	48	29	31	40	21	47	11	12	19	19
	Sem 2	23	41	38	45	35	27	32	31	14	13	19	15
	Totaal	72	80	86	74	66	67	53	78	25	25	38	34
Ramkraak	Sem 1		2	1		1			1			2	1
	Sem 2	1	3		1			1		1			
	Totaal	1	5	1	1	1		1	1	1		2	1
Inbraak in gebouw (totaal)	Sem 1	716	520	509	486	364	351	396	330	172	159	222	289
	Sem 2	746	634	430	536	382	428	393	282	183	210	256	228
	Totaal	1.462	1.154	939	1.022	746	779	789	612	355	369	478	517



CF Diefstal andere

		2000	2013	2014	2015	2016	2017	2018	2019	2020	2021	2022	2023
Diefstal gewapenderhand	Sem 1	55	17	13	13	14	19	14	16	11	18	15	16
	Sem 2	25	28	23	17	9	11	12	8	6	8	19	12
Totaal		80	45	36	30	23	30	26	24	17	26	34	28
Diefstal met geweld zonder wapen	Sem 1	113	90	60	78	76	60	75	70	52	34	64	65
	Sem 2	116	103	72	82	74	87	71	43	44	61	77	69
Totaal		229	193	132	160	150	147	146	113	96	95	141	134
Diefstal uit of aan voertuig	Sem 1	545	238	208	146	167	212	143	135	110	138	128	135
	Sem 2	484	272	180	192	225	182	161	139	97	148	157	139
Totaal		1.029	510	388	338	392	394	304	274	207	286	285	274
Sacjacking uit auto	Sem 1		2			1		2	1				
	Sem 2							1					
Totaal			2			1		3	1				
Diefstal van wapens en explosieven	Sem 1	6	8	6	9	5	6	4	5	8	5	2	3
	Sem 2	9	4	7	10	3	5	8	7	2	2	3	1
Totaal		15	12	13	19	8	11	12	12	10	7	5	4
Steaming	Sem 1			1	2	1				1		2	1
	Sem 2		5	1		1	2	2					1
Totaal			5	2	2	2	2	2		1		2	2
Handtasroof	Sem 1	21	15	4	4	5	1	7	4			1	1
	Sem 2	26	8	6	5	7	2	5	1	2		2	3
Totaal		47	23	10	9	12	3	12	5	2		3	4
Grijpdiefstal	Sem 1	30	26	10	17	15	12	21	18	11	5	6	11
	Sem 2	50	22	12	12	14	22	22	18	7	11	14	19
Totaal		80	48	22	29	29	34	43	36	18	16	20	30



Zakkenrollerij	Sem 1	144	183	156	141	108	112	102	97	39	25	50	39
	Sem 2	292	168	177	107	135	73	71	118	45	47	41	31
	Totaal	436	351	333	248	243	185	173	215	84	72	91	70
Winkeldiefstal	Sem 1	201	239	197	181	208	191	203	162	155	160	262	291
	Sem 2	205	186	178	205	194	212	201	162	181	181	227	179
	Totaal	406	425	375	386	402	403	404	324	336	341	489	470
Diefstal met list	Sem 1	28	55	47	39	21	41	29	25	27	20	26	27
	Sem 2	34	64	35	33	47	48	33	33	33	34	20	23
	Totaal	62	119	82	72	68	89	62	58	60	54	46	50
Metaaldiefstal	Sem 1	10	21	16	23	9	9	14	11	4	9	16	17
	Sem 2	7	22	21	14	3	11	4	10	5	16	11	16
	Totaal	17	43	37	37	12	20	18	21	9	25	27	33
Werfdiefstal	Sem 1	30	22	37	25	21	15	28	27	21	33	22	24
	Sem 2	35	30	16	19	17	18	12	31	15	20	22	31
	Totaal	65	52	53	44	38	33	40	58	36	53	44	55
Home-invasie	Sem 1		1	3	2	2	1	3	2	1	1	1	1
	Sem 2		1	1	2	2	3	2		2	1	3	1
	Totaal		2	4	4	4	4	5	2	3	2	4	2
Dierendiefstal	Sem 1	2	2	2	6	4	2	2	2	1	1	3	1
	Sem 2	10	2		6	2	7	2	5	5	3	1	
	Totaal	12	4	2	12	6	9	4	7	6	4	4	1
Ladingdiefstal	Sem 1		15	9	5	7	4	4	7	4	4	4	3
	Sem 2		11	6	6	6	2	6	4	4	4	6	3
	Totaal		26	15	11	13	6	10	11	8	8	10	6



ICT-criminaliteit

		2000	2013	2014	2015	2016	2017	2018	2019	2020	2021	2022	2023
Betaalkaartfraude	Sem 1	8	31	31	21	37	31	21	21	25	28	51	51
	Sem 2	11	33	16	40	38	27	26	60	32	49	60	45
Totaal		19	64	47	61	75	58	47	81	57	77	111	96
Phishing	Sem 1		2	2	2		4	37	17	66	84	121	50
	Sem 2		6		1		3	33	32	72	90	84	67
Totaal			8	2	3		7	70	49	138	174	205	117
Ransomware	Sem 1						4	5	1	1	2		2
	Sem 2						1	1	2		1	1	
Totaal							5	6	3	1	3	1	2
Shouldersurfing	Sem 1		1	12	3		2	1	2	2	1	3	1
	Sem 2		3	2	1	2	1	2	3		2	2	
Totaal			4	14	4	2	3	3	5	2	3	5	1
Skimming	Sem 1		1	1	3	3	2	4		4		2	1
	Sem 2		2	2	3	1			3	8	3	3	4
Totaal			3	3	6	4	2	4	3	12	3	5	5



CF Andere

		2000	2013	2014	2015	2016	2017	2018	2019	2020	2021	2022	2023
Geweld tegen beroepen van algemeen belang	Sem 1	8	20	20	19	20	19	18	14	7	20	17	24
	Sem 2	8	26	27	14	11	15	14	18	15	11	24	12
Totaal		16	46	47	33	31	34	32	32	22	31	41	36
Groepsverkrachting	Sem 1	1	2	1	1	2	2	1	1	3	5	1	
	Sem 2	1		1	2		2	1	2	3	2	2	
Totaal		2	2	2	3	2	4	2	3	6	7	3	
Graffiti	Sem 1		31	34	24	19	8	6	11	22	31	28	10
	Sem 2	7	24	48	22	15	13	7	10	32	15	16	15
Totaal		7	55	82	46	34	21	13	21	54	46	44	25
Beschadiging van auto	Sem 1	35	329	265	219	255	258	244	259	221	179	199	215
	Sem 2	220	316	252	278	212	230	284	237	164	210	159	169
Totaal		255	645	517	497	467	488	528	496	385	389	358	384
Steekpartij	Sem 1	5	4	4	6	5	6	5	4	5	8	5	7
	Sem 2		6	4	5	6	8	7	8	7	2	5	7
Totaal		5	10	8	11	11	14	12	12	12	10	10	14



FE Intrafamiliaal geweld (IFG)

		2000	2013	2014	2015	2016	2017	2018	2019	2020	2021	2022	2023
IFG: fysiek, binnen het koppel	Sem 1	54	137	132	148	125	125	139	126	128	113	128	106
	Sem 2	52	155	141	133	89	136	139	119	115	124	125	114
Totaal		106	292	273	281	214	261	278	245	243	237	253	220
IFG: fysiek, tegen afstammelingen	Sem 1	3	24	30	28	22	23	33	29	24	30	31	19
	Sem 2	9	23	19	20	23	24	32	21	15	22	33	26
Totaal		12	47	49	48	45	47	65	50	39	52	64	45
IFG: fysiek, tegen andere leden	Sem 1	51	33	35	31	18	29	36	29	30	27	20	27
	Sem 2	51	37	31	22	24	39	36	29	33	35	23	27
Totaal		102	70	66	53	42	68	72	58	63	62	43	54
IFG: seksueel, binnen het koppel	Sem 1				2	1		2			2	1	
	Sem 2					6		1		1			
Totaal					2	7		3		1	2	1	
IFG: seksueel, tegen afstammelingen	Sem 1	3	7	5	4	8	6	5	1	8			
	Sem 2	4	4	1	6	1	3	5	5	10	4	1	
Totaal		7	11	6	10	9	9	10	6	18	4	1	
IFG: seksueel, tegen andere leden	Sem 1		1	1									1
	Sem 2	1					1						
Totaal		1	1	1			1						1
IFG: psychisch, binnen het koppel	Sem 1	64	124	82	67	62	95	79	83	55	77	98	81
	Sem 2	70	110	88	75	84	105	78	70	80	91	91	50
Totaal		134	234	170	142	146	200	157	153	135	168	189	131
IFG: psychisch, tegen afstammelingen	Sem 1		6	3	3	2		6	3	6	6	3	5
	Sem 2			3		3	2	7	3	8	5	3	6
Totaal			6	6	3	5	2	13	6	14	11	6	11



IFG: psychisch, tegen andere leden	Sem 1	
	Sem 2	1
Totaal		1
IFG: economisch, binnen het koppel	Sem 1	1
	Sem 2	
Totaal		1
IFG: economisch, tegen afstammelingen	Sem 1	4
	Sem 2	
Totaal		4
IFG: economisch, tegen andere leden	Sem 1	40
	Sem 2	29
Totaal		69

5	5	10	5	3	4	2	4	3	5	6
9	3	2	3	6	3	8	6	3	4	8
14	8	12	8	9	7	10	10	6	9	14
9	12	8	6	10	4	12	5	7	8	2
10	14	12	7	10	13	12	7	3	5	10
19	26	20	13	20	17	24	12	10	13	12
1	3					1	7	5	6	1
2	1	1		3		1	5	11	4	
3	4	1		3		2	12	16	10	1
21	22	19	14	8	9	11	6	7	10	9
17	17	20	13	12	12	9	4	8	13	9
38	39	39	27	20	21	20	10	15	23	18



FE Hormonen en doping

		2000	2013	2014	2015	2016	2017	2018	2019	2020	2021	2022	2023
Humane doping	Sem 1	2	3	8	7	6	6	5	15	2	1	5	6
	Sem 2	1	1	5	4	6	4	3	9	2	4	5	2
	Totaal	3	4	13	11	12	10	8	24	4	5	10	8
Illegale vetmesting	Sem 1		1	1	2	2	1	1		1		1	1
	Sem 2		1	1	1	2	1	1	1		1		
	Totaal		2	2	3	4	2	2	1	1	1	1	1



FE Drugs

		2000	2013	2014	2015	2016	2017	2018	2019	2020	2021	2022	2023
Verkoop van cocaïne	Sem 1	1	16	12	6	23	22	26	36	17	22	34	29
	Sem 2		9	16	11	7	21	38	17	18	26	29	29
Totaal		1	25	28	17	30	43	64	53	35	48	63	58
Import-export van cocaïne	Sem 1		1				1			1			
	Sem 2			3	2					3			
Totaal			1	3	2		1			4			
Productie van synthetische drugs	Sem 1			3				2	1	2	1		
	Sem 2			3		1	1				1		
Totaal				6		1	1	2	1	2	2		
Import-export van synthetische drugs	Sem 1	2					1		1				1
	Sem 2	1		1	4		1		1				1
Totaal		3		1	4		2		2				2
Verkoop van synthetische drugs	Sem 1	3	3	8	2	6	8	12	10	17	14	15	6
	Sem 2	4	5	7	5	9	12	8	8	6	9	12	6
Totaal		7	8	15	7	15	20	20	18	23	23	27	12
Productie van cannabis (teelt)	Sem 1	1	10	5	4	4	2	6	6	9	4	4	2
	Sem 2		4	4	4	12	6	4	10	10	8	3	3
Totaal		1	14	9	8	16	8	10	16	19	12	7	5
Import-export van cannabis in grote hoeve.	Sem 1						1	1		1			
	Sem 2							1					
Totaal							1	2		1			
Verkoop van cannabis in grote hoeveelheid	Sem 1			2	1		2			2	3	1	1
	Sem 2			7			3	2		2	3	3	1
Totaal				9	1		5	2		4	6	4	2
Import-export van heroïne	Sem 2		1		1								
	Totaal		1		1								



Verkoop-handel van heroïne	Sem 1	1	1		1	1	1	1	1	2		1
	Sem 2			2	1	4					1	
	Totaal	1		3	2	5	1	1		2	1	1



FE Wapenzwendel

		2000	2013	2014	2015	2016	2017	2018	2019	2020	2021	2022	2023
Handel en productie van vuurwapen	Sem 1							1			1		
	Sem 2			1	1	1	3	1	1	1		1	
Totaal				1	1	1	3	2	1	1	1	1	
Handel en productie van niet-vuurwapen	Sem 1	1				1		1					
	Sem 2	1				2		1				1	1
Totaal		2				3		2				1	1



FE Mensenhandel

		2000	2013	2014	2015	2016	2017	2018	2019	2020	2021	2022	2023
Mensenhandel - economische uitbuiting	Sem 1			1	1		4	4	3	1	2	5	
	Sem 2		3	2		1	4	2	1	2	5	2	
Totaal			3	3	1	1	8	6	4	3	7	7	
Mensenhandel - seksuele uitbuiting	Sem 1	1	1	1	2	2	2	1	1	3	7		3
	Sem 2		1	1			3	3	1	7	6	3	8
Totaal		1	2	2	2	2	5	4	2	10	13	3	11



FE Geweld in de publieke ruimte

		2000	2013	2014	2015	2016	2017	2018	2019	2020	2021	2022	2023
Fysiek geweld (openbaar vervoer)	Sem 1	11	12	19	16	21	16	15	6	4	17	13	16
	Sem 2	7	17	16	8	9	11	17	13	8	10	20	18
Totaal		18	29	35	24	30	27	32	19	12	27	33	34
Fysiek geweld (openbare weg)	Sem 1	154	177	185	153	174	155	171	136	114	129	139	135
	Sem 2	137	198	158	186	151	151	171	161	141	133	141	135
Totaal		291	375	343	339	325	306	342	297	255	262	280	270
Fysiek geweld (andere openbare plaats)	Sem 1	13	19	15	10	8	15	16	13	10	8	12	10
	Sem 2	7	15	11	12	19	12	10	13	7	11	19	3
Totaal		20	34	26	22	27	27	26	26	17	19	31	13
Fysiek geweld (publiek toegankelijke plaats)	Sem 1	75	79	116	69	53	64	81	89	42	44	83	54
	Sem 2	82	93	109	80	50	70	84	80	36	53	93	67
Totaal		157	172	225	149	103	134	165	169	78	97	176	121
Seksueel geweld (openbaar vervoer)	Sem 1	2	2	2	4	4	5	3	4	2	7	8	3
	Sem 2	1	3	4	3	2	1	4	2	2	5	9	3
Totaal		3	5	6	7	6	6	7	6	4	12	17	6
Seksueel geweld (openbare weg)	Sem 1	9	15	16	10	17	18	18	19	13	14	13	13
	Sem 2	11	13	14	24	12	29	13	15	15	19	9	8
Totaal		20	28	30	34	29	47	31	34	28	33	22	21
Seksueel geweld (andere openbare plaats)	Sem 1	5	4	4	6	4	6	5	3	4	4	5	1
	Sem 2	1	1	3	5	6	3	9	3	5	7	4	4
Totaal		6	5	7	11	10	9	14	6	9	11	9	5
Seksueel geweld (publiek toegankelijke plaats)	Sem 1	4	6	8	7	9	14	7	6	16	8	14	12
	Sem 2	5	7	5	8	8	9	13	6	11	11	9	7
Totaal		9	13	13	15	17	23	20	12	27	19	23	19



Psychisch geweld (openbaar vervoer)	Sem 1	13	11	11	8	10	7	10	21	10	11	17	8
	Sem 2	5	14	4	5	9	6	7	7	13	8	6	10
	Totaal	18	25	15	13	19	13	17	28	23	19	23	18
Psychisch geweld (openbare weg)	Sem 1	81	104	104	105	76	97	95	76	92	105	86	65
	Sem 2	109	147	97	92	98	113	86	84	98	97	89	79
	Totaal	190	251	201	197	174	210	181	160	190	202	175	144
Psychisch geweld (andere openbare plaats)	Sem 1	21	12	11	10	12	18	15	9	10	11	12	3
	Sem 2	17	15	16	11	14	17	10	4	11	7	3	5
	Totaal	38	27	27	21	26	35	25	13	21	18	15	8
Psychisch geweld (publiek toegankelijke plaats)	Sem 1	58	32	48	33	50	43	43	41	40	36	39	28
	Sem 2	57	39	49	53	35	44	41	33	41	37	27	35
	Totaal	115	71	97	86	85	87	84	74	81	73	66	63
Diefstal gewapenderhand (openbaar vervoer)	Sem 1	1			1		1				1		2
	Sem 2	2	2	2	1	1	1		1			2	
	Totaal	3	2	2	2	1	2		1		1	2	2
Diefstal gewapenderhand (openbare weg)	Sem 1	14	10	6	6	4	7	4	3	3	11	7	3
	Sem 2	9	12	10	5	2	1	3	3	3	2	8	5
	Totaal	23	22	16	11	6	8	7	6	6	13	15	8
Diefstal gewapenderhand (andere openbare plaats)	Sem 1	4					1			1		1	
	Sem 2	1											
	Totaal	5					1			1		1	
Diefstal gewapenderhand (publiek toegank. plaats)	Sem 1	19	3	5	3	8	9	7	10	5	4	3	5
	Sem 2	7	10	6	9	2	4	6	4	2	4	2	5
	Totaal	26	13	11	12	10	13	13	14	7	8	5	10
Diefstal geweld zonder wapen (openbaar vervoer)	Sem 1	3	3	5	5	2	4	3		3	1	1	1
	Sem 2	2	2	3	6	7	2	4	3	2	1	3	3
	Totaal	5	5	8	11	9	6	7	3	5	2	4	4



Diefstal geweld zonder wapen (openbare weg)	Sem 1	69
	Sem 2	70
Totaal		139
Diefstal geweld zonder wapen (and. openb. plaats)	Sem 1	2
	Sem 2	5
Totaal		7
Diefstal geweld zonder wapen (pub. toegank. pl.)	Sem 1	14
	Sem 2	24
Totaal		38

39	28	35	36	30	27	21	11	5	24	18
53	29	27	25	29	27	12	12	26	27	27
92	57	62	61	59	54	33	23	31	51	45
		1	4		1	2	5	3	2	2
1	1		1	5	1	1	1	1	1	1
1	1	1	5	5	2	3	6	4	3	3
31	10	9	13	10	11	21	14	3	8	16
27	11	24	17	24	7	7	7	9	13	8
58	21	33	30	34	18	28	21	12	21	24



FE Andere

		2000	2013	2014	2015	2016	2017	2018	2019	2020	2021	2022	2023
Nepagenten	Sem 1		2	3	2		1	1		2	1	3	
	Sem 2			1	1		2			1			3
Totaal			2	4	3		3	1		3	1	3	3
Terrorisme, extremisme en radicalisme	Sem 1		1	23	3	5	2	3	1	3	5	1	6
	Sem 2			5	6	4	3	6	3	3	6	2	4
Totaal			1	28	9	9	5	9	4	6	11	3	10
Cyberbelaging	Sem 1	10	73	95	73	54	51	64	51	42	76	74	61
	Sem 2	17	87	63	60	39	60	57	54	71	72	58	65
Totaal		27	160	158	133	93	111	121	105	113	148	132	126
Identiteitsfraude	Sem 1	16	70	70	67	89	64	75	73	73	99	85	71
	Sem 2	24	73	80	79	59	67	51	75	106	96	69	52
Totaal		40	143	150	146	148	131	126	148	179	195	154	123



PZ RIVIERENLAND

2022

CF Diefstal vervoermiddel

	Jan	Feb	Maa	Apr	Mei	Jun	Jul	Aug	Sep	Okt	Nov	Dec	Totaal
Autodiefstal	3	2	2	2	4	2		3	3	2	3	6	32
Motodiefstal	2		2			1	1	2	1	3			12
Carjacking			1		1								2
Garagediefstal	1												1
Bromfietsdiefstal	4	1	5	5	7	5	5	5	4	1	1	2	45
Fietsdiefstal	45	40	64	87	73	68	80	92	90	83	88	50	860

CF Inbraak

	Jan	Feb	Maa	Apr	Mei	Jun	Jul	Aug	Sep	Okt	Nov	Dec	Totaal
Woninginbraak	27	30	35	29	16	22	20	24	43	16	34	48	344
Inbraak in bedrijf of handelszaak	11	7	6	5	7	8	10	5	6	10	15	6	96
Inbraak in openbare of overheidsinstelling	5	1	7		4	2	2	6	2	3	4	2	38
Ramkraak	2												2
Inbraak in gebouw (totaal)	43	38	48	34	27	32	32	35	51	29	53	56	478



CF Diefstal andere

	Jan	Feb	Maa	Apr	Mei	Jun	Jul	Aug	Sep	Okt	Nov	Dec	Totaal
Diefstal gewapenderhand	2	2	2	2	3	4	5	2	2	3	2	5	34
Diefstal met geweld zonder wapen	5	9	11	10	20	9	11	14	14	11	12	15	141
Diefstal uit of aan voertuig	12	15	25	18	35	23	30	23	21	26	28	29	285
Diefstal van wapens en explosieven			1			1		1			1	1	5
Steaming				1		1							2
Handtasroof					1			1				1	3
Grijpdiefstal		2		2	2		2	4	1	1	2	4	20
Zakkenrollerij	6	12	13	4	8	7	9	10	8	5	4	5	91
Winkeldiefstal	36	56	39	43	44	44	37	42	34	39	46	29	489
Diefstal met list	1	3	6	11	2	3	7	5	1	2	3	2	46
Metaaldiefstal	1	2	2	5	2	4	3		5	2		1	27
Werfdiefstal	3	4	2	3	4	6	8	5	6	1	1	1	44
Home-invasie		1								1		2	4
Dierendiefstal	1			1	1		1						4
Ladingdiefstal	1		2	1			2		1	2	1		10

ICT-criminaliteit

	Jan	Feb	Maa	Apr	Mei	Jun	Jul	Aug	Sep	Okt	Nov	Dec	Totaal
Betaalkaartfraude	2	6	8	11	11	13	10	9	12	8	16	5	111
Phishing	23	9	26	19	29	15	17	17	24	11	3	12	205
Ransomware												1	1
Shouldersurfing				1		2			1	1			5
Skimming			1	1							3		5

CF Andere

	Jan	Feb	Maa	Apr	Mei	Jun	Jul	Aug	Sep	Okt	Nov	Dec	Totaal
Geweld tegen beroepen van algemeen belang	3	2	1	4	2	5	4	8	3	5	4		41
Groepsverkrachting					1		1	1					3
Graffiti	8	2	4	4	3	7	7	4	2	1	1	1	44
Beschadiging van auto	50	20	30	28	43	28	26	23	29	36	24	21	358
Steekpartij	1	1			1	2	2		1		2		10



FE Intrafamiliaal geweld (IFG)

	Jan	Feb	Maa	Apr	Mei	Jun	Jul	Aug	Sep	Okt	Nov	Dec	Totaal
IFG: fysiek, binnen het koppel	17	10	23	19	34	25	17	27	24	19	24	14	253
IFG: fysiek, tegen afstammelingen	8	2	6	5	4	6	4	2	8	8	6	5	64
IFG: fysiek, tegen andere leden	3	2	5	2	4	4	10	1	2	2	4	4	43
IFG: seksueel, binnen het koppel			1										1
IFG: seksueel, tegen afstammelingen							1						1
IFG: psychisch, binnen het koppel	17	13	14	19	21	14	8	14	19	11	17	22	189
IFG: psychisch, tegen afstammelingen			3							1		2	6
IFG: psychisch, tegen andere leden	1		2	2			1	1				2	9
IFG: economisch, binnen het koppel	1	2		1	2	2	1		2	1	1		13
IFG: economisch, tegen afstammelingen	1	2	1		1	1		1	1		1	1	10
IFG: economisch, tegen andere leden	1	3	1	3	1	1	1	3	2	3		4	23

FE Hormonen en doping

	Feb	Apr	Mei	Jun	Aug	Sep	Okt	Nov	Dec	Totaal
Humane doping	1	1	2	1	1	1	1	1	1	10
Illegale vetmesting			1							1

FE Drugs

	Jan	Feb	Maa	Apr	Mei	Jun	Jul	Aug	Sep	Okt	Nov	Dec	Totaal
Verkoop van cocaïne	3	7	4	5	9	6	5	7	11	2	2	2	63
Verkoop van synthetische drugs		2	2	7	3	1	1	1	4	2		4	27
Productie van cannabis (teelt)	2		1			1				1	2		7
Verkoop van cannabis in grote hoeveelheid		1							1		1	1	4
Verkoop-handel van heroïne									1				1

FE Wapenzwendel

	Jul	Totaal
Handel en productie van vuurwapen	1	1
Handel en productie van niet-vuurwapen	1	1



FE Mensenhandel

	Feb	Maa	Apr	Mei	Jul	Okt	Nov	Dec	Totaal
Mensenhandel - economische uitbuiting	1	2	1	1	1			1	7
Mensenhandel - seksuele uitbuiting					1	1	1		3

FE Geweld in de publieke ruimte

	Jan	Feb	Maa	Apr	Mei	Jun	Jul	Aug	Sep	Okt	Nov	Dec	Totaal
Fysiek geweld (openbaar vervoer)	3		4	2	3	1	2	5	5	4	2	2	33
Fysiek geweld (openbare weg)	15	21	22	20	32	29	22	32	21	23	22	21	280
Fysiek geweld (andere openbare plaats)		1	3	2	3	3	3	4	5	2	3	2	31
Fysiek geweld (publiek toegankelijke plaats)	4	9	16	16	19	19	12	19	14	16	13	19	176
Seksueel geweld (openbaar vervoer)	3	2	1	1	1		2	1	1	1	2	2	17
Seksueel geweld (openbare weg)	2	1	2	3	2	3	1	2		2	2	2	22
Seksueel geweld (andere openbare plaats)	1		1	1	2		1	1		2			9
Seksueel geweld (publiek toegankelijke plaats)	3	1	2	1	5	2	3		1	1	2	2	23
Psychisch geweld (openbaar vervoer)	3	5	1	2	3	3	2		3		1		23
Psychisch geweld (openbare weg)	15	12	16	20	15	8	13	13	18	14	14	17	175
Psychisch geweld (andere openbare plaats)		3	1	1	6	1	1	1		1			15
Psychisch geweld (publiek toegankelijke plaats)	4	7	4	8	12	4	5	4	2	9	3	4	66
Diefstal gewapenderhand (openbaar vervoer)									2				2
Diefstal gewapenderhand (openbare weg)	1	2	1	2		1	1	1		3	2	1	15
Diefstal gewapenderhand (andere openbare plaats)						1							1
Diefstal gewapenderhand (publiek toegank. plaats)			1		1	1	2						5
Diefstal geweld zonder wapen (openbaar vervoer)		1					1	1				1	4
Diefstal geweld zonder wapen (openbare weg)	1	4	4	3	8	4		7	3	4	6	7	51
Diefstal geweld zonder wapen (and. openb. plaats)		1			1					1			3
Diefstal geweld zonder wapen (pub. toegank. pl.)	1	1	1		3	2	4	2	3		1	3	21

**FE Andere**

	Jan	Feb	Maa	Apr	Mei	Jun	Jul	Aug	Sep	Okt	Nov	Dec	Totaal
Nepagenten				1	1	1							3
Terrorisme, extremisme en radicalisme					1					1	1		3
Cyberbelaging	11	16	13	15	9	10	5	20	9	7	8	9	132
Identiteitsfraude	17	19	11	10	17	11	10	10	8	13	14	14	154



2023

CF Diefstal vervoermiddel

	Jan	Feb	Maa	Apr	Mei	Jun	Jul	Aug	Sep	Okt	Nov	Dec	Totaal
Autodiefstal	3	2	1	9	3	4		1	2	5			30
Motodiefstal		1	1	1		1			2			1	7
Bromfietsdiefstal	4	1	7	1	3	6	7	1	4	4	3	3	44
Fietsdiefstal	52	54	57	49	82	68	65	62	63	66	48	51	717

CF Inbraak

	Jan	Feb	Maa	Apr	Mei	Jun	Jul	Aug	Sep	Okt	Nov	Dec	Totaal
Woninginbraak	51	19	24	31	27	29	23	31	22	35	35	30	357
Inbraak in bedrijf of handelszaak	19	24	8	12	19	8	14	4	6	5	2	6	127
Inbraak in openbare of overheidsinstelling	3	2	3	3	6	2	3	1	3	4	3	1	34
Ramkraak					1								1
Inbraak in gebouw (totaal)	73	45	35	46	51	39	40	36	31	44	40	37	517



CF Diefstal andere

	Jan	Feb	Maa	Apr	Mei	Jun	Jul	Aug	Sep	Okt	Nov	Dec	Totaal
Diefstal gewapenderhand	4	2	1	1	5	3	3	1	5		1	2	28
Diefstal met geweld zonder wapen	11	11	11	8	10	14	12	9	15	11	8	14	134
Diefstal uit of aan voertuig	28	24	14	16	20	33	20	18	19	36	22	24	274
Diefstal van wapens en explosieven	1	1			1		1						4
Steaming					1				1				2
Handtasroof						1				2		1	4
Grijpdiefstal	1		3	1	1	5	4	2	3	4	1	5	30
Zakkenrollerij	7	10	4	4	5	9	9	5	5	6	4	2	70
Winkeldiefstal	46	44	71	40	54	36	22	33	34	36	22	32	470
Diefstal met list	5	6	6	2	5	3	4	3	6	4	5	1	50
Metaaldiefstal	6	4	1	2	2	2	4	2		5	1	4	33
Werfdiefstal	5	5	6	2	2	4	4	3	5	7	8	4	55
Home-invasie			1								1		2
Dierendiefstal						1							1
Ladingdiefstal	2			1			2	1					6

ICT-criminaliteit

	Jan	Feb	Maa	Apr	Mei	Jun	Jul	Aug	Sep	Okt	Nov	Dec	Totaal
Betaalkaartfraude	6	10	8	18	5	4	7	5	6	10	11	6	96
Phishing	13	9	13	6	4	5	8	14	16	9	11	9	117
Ransomware	1					1							2
Shouldersurfing		1											1
Skimming	1							2		1	1		5

CF Andere

	Jan	Feb	Maa	Apr	Mei	Jun	Jul	Aug	Sep	Okt	Nov	Dec	Totaal
Geweld tegen beroepen van algemeen belang	1	7	3	4	5	4	4		3	2	1	2	36
Graffiti	1	4		2	3		1		4	4	4	2	25
Beschadiging van auto	27	34	34	37	38	45	20	30	31	27	34	27	384
Steekpartij		1	2	1	2	1	2	1	1	2		1	14



FE Intrafamiliaal geweld (IFG)

	Jan	Feb	Maa	Apr	Mei	Jun	Jul	Aug	Sep	Okt	Nov	Dec	Totaal
IFG: fysiek, binnen het koppel	19	14	19	16	21	17	18	19	20	22	18	17	220
IFG: fysiek, tegen afstammelingen	5	1	3	6	1	3	7	3	4	5	4	3	45
IFG: fysiek, tegen andere leden	6	3	5	6	2	5	4	7	2	2	5	7	54
IFG: seksueel, tegen andere leden	1												1
IFG: psychisch, binnen het koppel	19	16	12	15	13	6	2	5	9	14	3	17	131
IFG: psychisch, tegen afstammelingen	2		1		1	1	1	2	1	2			11
IFG: psychisch, tegen andere leden	1	2	1		2				2	5	1		14
IFG: economisch, binnen het koppel					2			1	1	1	4	3	12
IFG: economisch, tegen afstammelingen		1											1
IFG: economisch, tegen andere leden	1	2		2	4			1		2	3	3	18

FE Hormonen en doping

	Feb	Apr	Mei	Jun	Jul	Dec	Totaal
Humane doping	2	2	1	1	1	1	8
Illegale vetmesting				1			1

FE Drugs

	Jan	Feb	Maa	Apr	Mei	Jun	Jul	Aug	Sep	Okt	Nov	Dec	Totaal
Verkoop van cocaïne	4	2	7	7	6	3	11	2	5	2	3	6	58
Import-export van synthetische drugs	1									1			2
Verkoop van synthetische drugs	1	2		1	1	1		4	2				12
Productie van cannabis (teelt)	1					1	2	1					5
Verkoop van cannabis in grote hoeveelheid			1					1					2
Verkoop-handel van heroïne					1								1

FE Wapenzwendel

	Nov	Totaal
Handel en productie van niet-vuurwapen	1	1

FE Mensenhandel

	Jan	Apr	Jun	Jul	Okt	Nov	Dec	Totaal
Mensenhandel - seksuele uitbuiting	1	1	1	1	3	3	1	11



FE Geweld in de publieke ruimte

	Jan	Feb	Maa	Apr	Mei	Jun	Jul	Aug	Sep	Okt	Nov	Dec	Totaal
Fysiek geweld (openbaar vervoer)	1	4	2	3	3	3	3	1	5	5	3	1	34
Fysiek geweld (openbare weg)	23	19	19	20	20	34	26	34	21	21	12	21	270
Fysiek geweld (andere openbare plaats)	3	1	2		3	1	1	2					13
Fysiek geweld (publiek toegankelijke plaats)	13	11	6	7	8	9	11	8	11	12	11	14	121
Seksueel geweld (openbaar vervoer)	1	2								1	1	1	6
Seksueel geweld (openbare weg)	2	3	1	1		6		2	5	1			21
Seksueel geweld (andere openbare plaats)						1	1	1	1	1			5
Seksueel geweld (publiek toegankelijke plaats)		2	2	4	3	1	2	1	1	1	2		19
Psychisch geweld (openbaar vervoer)	2	3	1		1	1	3	1	1	1	2	2	18
Psychisch geweld (openbare weg)	7	13	13	8	16	8	10	11	17	15	15	11	144
Psychisch geweld (andere openbare plaats)		1	1			1	1	2	1		1		8
Psychisch geweld (publiek toegankelijke plaats)	8	7	5	5		3	5	7	8	7	5	3	63
Diefstal gewapenderhand (openbaar vervoer)		1		1									2
Diefstal gewapenderhand (openbare weg)	2					1	2		2		1		8
Diefstal gewapenderhand (publiek toegank. plaats)		1			3	1	1	1	2			1	10
Diefstal geweld zonder wapen (openbaar vervoer)			1									3	4
Diefstal geweld zonder wapen (openbare weg)	5		1	3	4	5	5	3	6	6	2	5	45
Diefstal geweld zonder wapen (and. openb. plaats)		1				1				1			3
Diefstal geweld zonder wapen (pub. toegank. pl.)	2	3	3		5	3	3		4	1			24

FE Andere

	Jan	Feb	Maa	Apr	Mei	Jun	Jul	Aug	Sep	Okt	Nov	Dec	Totaal
Nepagenten											2	1	3
Terrorisme, extremisme en radicalisme	1	2	1	2				1		2		1	10
Cyberbelaging	11	9	12	8	9	12	3	14	15	19	5	9	126
Identiteitsfraude	15	8	17	10	9	12	10	6	12	12	8	4	123



POLITIËLE CRIMINALITEITSSTATISTIEKEN

PLEEGPLAATS: POLITIEZONE

PZ RIVIERENLAND

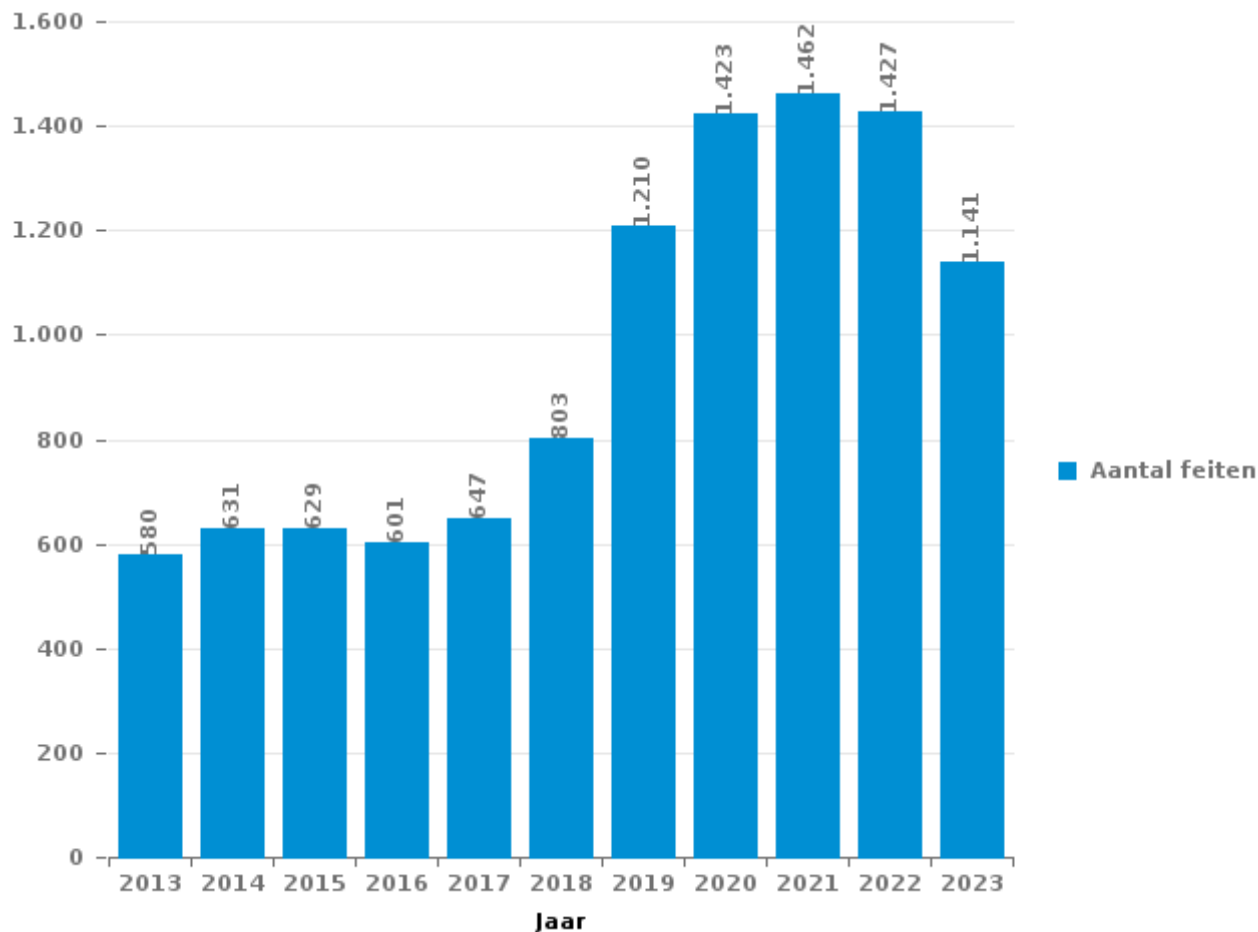
DEEL III : ICT



PZ RIVIERENLAND

Totaal aantal misdrijven met een ICT/online element sinds 2013

(deze cijfers kunnen een onderschatting zijn, dit afhankelijk van vattingspraktijken en technische beperkingen)





ICT/online-crime in strikte zin

Inbreuken (exhaustief)

	2013	2014	2015	2016	2017	2018	2019	2020	2021	2022	2023
Informaticacriminaliteit: Hacking:	42	48	43	39	42	83	96	71	63	53	46
Informaticacriminaliteit: Informaticabedrog:	129	139	114	172	181	208	301	583	662	744	565
Informaticacriminaliteit: Sabotage:	61	25	12	7	6	5	4	4	6	3	2
Informaticacriminaliteit: Valsheid in informatica:	5	2	9	6	3	6	11	20	16	21	33
Misdr. tegen andere morele waarden en gevoelens: Schenden van communicatie door particulier:	1	1	2	2			1		1	1	
Misdr. tegen gezag van de overheid: Weigering medewerking (informatica en telecom):			1		1			3	7	6	5
Onwettige uitoefening van het openbaar gezag: Schenden van communicatie door ambtenaar:								1			
Sociaal strafwetboek: Misdr. tegen openbare trouw in sociaal strafrecht: Valsheid in informatica						2	1				2
Totaal:	238	215	181	226	233	304	414	682	755	828	653

Criminele figuren (apart bekijken - niet optellen met iets anders - risico op dubbeltelling!)

	2013	2014	2015	2016	2017	2018	2019	2020	2021	2022	2023
Betaalkaartfraude	64	47	61	75	58	47	81	57	77	111	96
Phishing	8	2	3		7	70	49	138	174	205	117
Ransomware					5	6	3	1	3	1	2
Shouldersurfing	4	14	4	2	3	3	5	2	3	5	1
Skimming	3	3	6	4	2	4	3	12	3	5	5



ICT/online-crime in ruime zin

Inbreuken (enkel als feitcode bestaat)

	2013	2014	2015	2016	2017	2018	2019	2020	2021	2022	2023
Bedrog: Oplichting: Internetfraude	221	222	268	230	246	307	688	646	512	408	290
Misdr. tegen andere morele waarden en gevoelens: Cyberlokking (lokken van minderjarige via ICT):			22		2	1	4	2	3	1	11
Misdr. tegen de veiligheid van de staat: Terrorisme: Verspreiden boodschap die aanzet tot terrorisme					1	1	1		1		1
Zedenmisdrijven: Aanzetting tot ontucht: Reclame via ICT voor ontucht			1	1							
Zedenmisdrijven: Grooming (contact via ICT met minderjarige < 16 j):			1	7	3	8	2	5	2	1	
Zedenmisdrijven: Kinderpornografie: Toegang kinderporno via technologie				3	4		1	2	2	2	
Zedenmisdrijven: Voyeurisme: Verspreiding opname naaktheid of intimiteit				2	6	3	4	9	8	8	
Totaal:	221	222	292	243	262	320	700	664	528	420	302

Criminele figuren (apart bekijken - niet optellen met iets anders - risico op dubbeltelling!)

	2013	2014	2015	2016	2017	2018	2019	2020	2021	2022	2023
Cyberbelaging	160	158	133	93	111	121	105	113	148	132	126

POLITIËLE CRIMINALITEITSSTATISTIEKEN

PLEEGPLAATS: POLITIEZONE

PZ RIVIERENLAND

DEEL IV : BESTEMMING PLAATS



PZ RIVIERENLAND

Diefstal en afpersing

	2000	2013	2014	2015	2016	2017	2018	2019	2020	2021	2022	2023
Openbare weg	1.951	1.105	1.010	1.029	1.109	1.081	824	777	663	783	869	742
Winkel	983	752	688	609	607	585	555	511	417	431	588	550
Woning: huis	1.004	723	582	655	443	518	509	402	260	262	316	334
Horeca	318	364	242	232	201	186	164	129	60	72	134	121
Parking	455	241	203	162	176	171	126	134	109	113	144	101
Woning: appartement	191	234	173	193	175	198	196	139	124	126	130	112
Spoorwegstation / busstation / metrostation	128	211	192	152	185	149	155	159	121	148	179	169
Onbekend	331	161	120	125	135	109	106	127	102	126	143	143
Bedrijf	279	181	194	147	114	130	139	88	94	80	94	95
Fietsenstandplaats	194	93	71	72	138	112	97	128	105	162	202	144
Onderwijsinstelling	222	144	104	82	108	73	68	74	27	49	91	55
Recreatie en cultuur	148	123	123	104	91	100	84	96	44	26	72	46
Woning: onbepaald	80	89	64	103	81	106	65	72	72	69	124	62
Woning: garage	187	86	85	89	134	86	45	51	45	46	39	51
Woning: aanhorigheid	96	66	76	97	88	75	74	76	49	52	60	33
Woning: oprit	84	74	86	83	93	69	47	52	39	45	53	48
Werf	55	50	53	45	36	32	38	58	35	53	44	55
Sportinfrastructuur	89	49	48	60	37	51	39	39	19	17	33	31
Andere	56	59	46	48	47	33	49	33	22	43	38	22
Openbare dienst	61	42	40	34	33	32	26	32	24	24	31	24
Vervoermiddel: trein / tram / metrotrein	26	36	58	27	25	24	23	41	20	17	31	44
Terrein	54	36	35	30	33	28	25	20	12	13	33	18
Vervoermiddel: auto	211	8	13	8	10	8	7	9	4	10	18	13
Ziekenhuis	36	14	30	32	27	33	18	16	5	17	14	14
Dienst	25	29	18	23	34	26	21	10	10	8	11	11
Rusthuis	23	10	19	14	26	29	22	18	7	17	13	7
Benzinestation	21	21	16	14	17	27	10	7	13	9	13	15
Vervoermiddel: autobus / autocar	14	22	24	11	15	10	8	12	4	8	3	2
Dokter / tandarts / apotheker	17	9	9	13	12	10	8	13	7	10	12	11
Vervoermiddel: vrachtwagen	36	18	9	6	10	6	8	4	3	10	4	6
Stadion	24	12	13	16	10	10	8	11	6	5	4	
Woning: andere	20	14	14	11	5	9	1	5	12	5	9	9
Bank / financiële instelling	21	10	16	12	11	10	5	8	8	1	2	6
Religieus gebouw	18	10	4	8	10	5	12	7	4	5	2	
Bushalte / tramhalte	5	12	12	7	4	2	5	3	6	5	6	4
Bestuurlijk gebouw	19	5	3	4	9	5	4	8	5	3	2	2
Vervoermiddel: andere	12	3	5	5	6	3	6	6	5	4	6	7
Begraafplaats	4	5	2	3	9	4	1	3	3	3	15	5
Luchthaven	3	11	12	12	9	1						1
Ontuchthuis	1	3	6	6	3	2		1			1	
Bankautomaat	8	3	2		3		2	2	2			
Waterlopen en zeeën	1	3	4	1	1	5		3			1	
Totaal	7.511	5.141	4.524	4.384	4.320	4.153	3.600	3.384	2.567	2.877	3.584	3.113



PZ RIVIERENLAND

Beschadigen van eigendom

	2000	2013	2014	2015	2016	2017	2018	2019	2020	2021	2022	2023
Openbare weg	477	592	459	416	415	452	433	418	389	363	361	347
Woning: hoofdverblijf	277	293	255	245	237	226	192	176	186	119	170	148
Parking	120	123	131	113	112	104	121	117	76	101	91	104
Woning: onbepaald	31	29	37	29	57	37	33	25	31	35	45	21
Horeca	57	42	45	38	32	21	34	19	21	13	14	18
Woning: oprit	30	45	34	34	20	25	34	24	14	18	16	21
Onbekend	23	21	10	23	22	16	20	27	22	26	19	33
Terrein	39	24	33	16	14	18	17	21	21	16	17	12
Recreatie en cultuur	19	28	36	18	18	14	19	14	15	23	18	18
Bedrijf	35	25	35	27	15	14	19	18	14	11	9	10
Winkel	47	25	22	23	12	17	28	10	5	15	15	10
Woning: tuin	29	22	20	19	19	20	15	18	11	14	14	8
Onderwijsinstelling	22	19	18	24	19	9	19	13	10	17	19	8
Woning: garage	27	18	21	18	10	17	6	10	15	8	7	12
Openbare dienst	16	15	6	11	11	6	16	15	10	16	13	19
Andere	10	12	9	17	15	3	15	14	14	7	7	6
Woning: aanhorigheid	21	14	13	15	7	7	9	12	8	7	5	7
Politiebureau	5	12	17	8	10	13	7	4	11	9	6	6
Sportinfrastructuur	7	6	10	10	8	10	6	11	9	8	8	6
Vervoermiddel: auto	61	1	1	2	2	2	3	3		2	2	4
Spoorwegstation / busstation / metrostation	11	10	9	5	8	5	7	4		6	8	5
Werf	9	7	4	5	7	4	7	2	12	4	6	2
Woning: tweede verblijf	4	5	6	4	4	7	5	5	6	4	7	3
Religieus gebouw	9	11	8	4		5	10	3	1	2	3	3
Fietsenstandplaats	3	3	5	2	7	5	3	5	3	9	5	2
Dienst	10	2	6	6	2	2	6	2	4	2	1	6
Bushalte / tramhalte	2	2	1	3	3	3	4	6	1	4	5	7
Stadion	3	5	4	8	8	5	1			1	1	1
Vervoermiddel: andere	11	6	2	7		1		4		2		4
Bestuurlijk gebouw	2	2	2	1	5	2	2	1	2	2	6	3
Ziekenhuis		6	2	7	2			3	1	4	2	3
Begraafplaats	3	2	1	2	2	3		4	4	5	1	1
Benzinestation	5	1	4	2		2		3	1	2		1
Bank / financiële instelling	2	1	1	1		3	1	2	5	1	1	2
Rusthuis	3	1	4	2	1		1	2			2	
Dokter / tandarts / apotheker	1		2	3	3	1	1	1	1	1		
Waterlopen en zeeën	2	4		1		1	1		1			1
Luchthaven		1	2	1	1						1	
Vervoermiddel: trein / tram / metrotrein	2		1	1						1		1
Totaal	1.435	1.435	1.276	1.171	1.108	1.080	1.095	1.016	924	878	905	863



PZ RIVIERENLAND

Misdrijven tegen de lichamelijke integriteit

	2000	2013	2014	2015	2016	2017	2018	2019	2020	2021	2022	2023
Woning	256	467	441	407	361	397	414	366	394	343	339	363
Openbare weg	341	388	355	332	308	330	356	305	258	281	302	271
Horeca	92	100	127	79	53	59	83	78	26	35	89	61
Onderwijsinstelling	34	32	33	28	30	31	28	38	6	34	38	36
Parking	11	23	29	16	14	20	19	21	16	17	29	18
Onbekend	17	14	12	19	12	20	19	25	20	25	21	24
Recreatie en cultuur	13	23	33	17	12	17	11	25	7	10	18	9
Spoorwegstation / busstation / metrostation	7	17	24	14	10	21	13	11	10	21	15	22
Openbare dienst	7	9	8	8	7	13	12	12	10	17	23	16
Winkel	9	12	11	9	6	12	14	10	10	9	15	12
Bedrijf	9	7	11	12	9	9	16	13	8	15	9	10
Terrein	15	9	11	5	12	12	11	8	7	3	8	8
Sportinfrastructuur	11	6	8	6	2	4	7	7	1	10	10	11
Vervoermiddel: autobus / autocar	1	10	5	3	10	6	9	9	1	3	7	8
Stadion	6	6	8	6	2	7	5	10	4	1	8	5
Woning: oprit	5	7	4	10	6	5	6	5	3	8	6	2
Vervoermiddel: trein / tram / metrotrein	3	8	7	9	10	3	5	3	5	2	6	3
Woning: tuin	8	5	8	1	4	8	5	1	4	9	2	3
Ziekenhuis	6	4	4	7	6	4	4	6	1	6	1	5
Andere	2	4	4	5	3	1	4	2	8	1	7	4
Benzinestation		1	4	4	3	5	1	4	3	4	5	2
Vervoermiddel: andere	6	3	4	3	2	1	2	6	1	1	3	1
Bushalte / tramhalte		4	1	1	6	1	5	1	1	3	4	1
Politiebureau	5	2	3			4	3	2	1	2	4	2
Dienst	1	4	2		2	2	1	1	2	3	2	1
Rusthuis		1	2		2	2	1		1	1		4
Bank / financiële instelling	1	2		1	3		1	1		1	1	
Luchthaven		1	2	1	2							
Religieus gebouw			1		1	1	1		1			
Dokter / tandarts / apotheker				2			1	1				
Ontuchthuis			2									1
Waterlopen en zeeën	1		1		1							
Bestuurlijk gebouw	1											
Totaal	868	1.169	1.165	1.005	899	995	1.057	971	809	865	972	903

POLITIËLE CRIMINALITEITSSTATISTIEKEN

PLEEGPLAATS: POLITIEZONE

PZ RIVIERENLAND

DEEL V : POLITIEZONE VS TYPOLOGIE



GEREGISTREERDE CRIMINALITEIT: POLITIEZONE vs TYPOLOGIE

Typologie van de zone: Categorie 2

Politiezone
BRUSSEL-WEST
LIMBURG REGIO HOOFDSTAD
POLITIE SINT-NIKLAAS
POLITIEZONE RIHO
PZ AALST
PZ BRUGGE
PZ LEUVEN
PZ OOSTENDE
PZ POLBRUNO
PZ RIVIERENLAND
UKKEL/W-B/OUDERGEM
VESDRE
VLAS
ZONE DE POLICE DU TOURNAISIS
ZONE MONS - QUEVY
ZONE MONTGOMERY
ZONE ZUID
ZP ARLON/ATTERT/HABAY/MARTELANGE
ZP LA LOUVIERE
ZP NAMUR CAPITALE



GEREGISTREERDE CRIMINALITEIT: POLITIEZONE vs TYPOLOGIE

Typologie van de zone: Categorie 2

Criminele figuur / Fenomeen	Niveau	% 2019 - 2020	% 2020 - 2021	% 2021 - 2022
Autodiefstal	POLITIEZONE	-2,8%	-14,3%	6,7%
	TYPOLOGIE	-23,4%	-6,2%	10,7%
Motodiefstal	POLITIEZONE	-27,3%	37,5%	9,1%
	TYPOLOGIE	-36,7%	8,5%	33,5%
Carjacking	POLITIEZONE	/	/	-50,0%
	TYPOLOGIE	-41,5%	26,3%	29,2%
Homejacking	POLITIEZONE	-100,0%	/	/
	TYPOLOGIE	-16,7%	-30,0%	-14,3%
Garagediefstal	POLITIEZONE	/	/	/
	TYPOLOGIE	-37,2%	-53,1%	78,3%
Bromfietsdiefstal	POLITIEZONE	34,8%	-6,5%	55,2%
	TYPOLOGIE	-16,9%	7,2%	16,7%
Fietsdiefstal	POLITIEZONE	-8,4%	15,5%	3,0%
	TYPOLOGIE	-17,7%	7,3%	15,1%
Woninginbraak	POLITIEZONE	-35,2%	0,8%	32,3%
	TYPOLOGIE	-27,5%	3,0%	16,4%
Inbraak in bedrijf of handelszaak	POLITIEZONE	-47,4%	18,1%	12,9%
	TYPOLOGIE	-25,7%	-2,8%	14,8%
Inbraak in openbare of overheidsinstelling	POLITIEZONE	-67,9%	0,0%	52,0%
	TYPOLOGIE	-25,8%	-24,2%	24,3%
Ramkraak	POLITIEZONE	0,0%	-100,0%	/
	TYPOLOGIE	-25,0%	0,0%	133,3%



GEREGISTREERDE CRIMINALITEIT: POLITIEZONE vs TYPOLOGIE

Criminele figuur / Fenomeen	Niveau	% 2019 - 2020	% 2020 - 2021	% 2021 - 2022
Inbraak in gebouw (totaal)	POLITIEZONE	-42,0%	3,9%	29,5%
	TYPOLGIE	-27,1%	-0,1%	16,6%
Diefstal gewapenderhand	POLITIEZONE	-29,2%	52,9%	30,8%
	TYPOLGIE	-14,6%	5,8%	3,6%
Diefstal met geweld zonder wapen	POLITIEZONE	-15,0%	-1,0%	48,4%
	TYPOLGIE	-22,0%	1,3%	12,3%
Diefstal uit of aan voertuig	POLITIEZONE	-24,5%	38,2%	-0,3%
	TYPOLGIE	-14,7%	11,4%	5,5%
Sacjacking uit auto	POLITIEZONE	-100,0%	/	/
	TYPOLGIE	-64,6%	-20,0%	-22,2%
Diefstal van wapens en explosieven	POLITIEZONE	-16,7%	-30,0%	-28,6%
	TYPOLGIE	-24,0%	-10,8%	37,0%
Steaming	POLITIEZONE	/	-100,0%	/
	TYPOLGIE	-29,6%	-26,3%	14,3%
Handtasroof	POLITIEZONE	-60,0%	-100,0%	/
	TYPOLGIE	-33,2%	1,4%	7,8%
Grijpdiefstal	POLITIEZONE	-50,0%	-11,1%	25,0%
	TYPOLGIE	-28,8%	-2,1%	5,9%
Zakkenrollerij	POLITIEZONE	-60,9%	-14,3%	26,4%
	TYPOLGIE	-39,3%	3,8%	31,8%
Winkeldiefstal	POLITIEZONE	3,7%	1,5%	43,4%
	TYPOLGIE	-20,3%	4,0%	23,6%
Diefstal met list	POLITIEZONE	3,4%	-10,0%	-14,8%
	TYPOLGIE	-45,2%	0,3%	17,7%



GEREGISTREERDE CRIMINALITEIT: POLITIEZONE vs TYPOLOGIE

Criminele figuur / Fenomeen	Niveau	% 2019 - 2020	% 2020 - 2021	% 2021 - 2022
Metaaldiefstal	POLITIEZONE	-57,1%	177,8%	8,0%
	TYPOLOGIE	-44,4%	38,8%	46,4%
Werfdiefstal	POLITIEZONE	-37,9%	47,2%	-17,0%
	TYPOLOGIE	-18,4%	5,1%	3,3%
Home-invasion	POLITIEZONE	50,0%	-33,3%	100,0%
	TYPOLOGIE	-18,9%	-39,5%	23,1%
Dierendiefstal	POLITIEZONE	-14,3%	-33,3%	0,0%
	TYPOLOGIE	-29,1%	1,3%	10,1%
Ladingdiefstal	POLITIEZONE	-27,3%	0,0%	25,0%
	TYPOLOGIE	-7,4%	-42,6%	31,5%
Betaalkaartfraude	POLITIEZONE	-29,6%	35,1%	44,2%
	TYPOLOGIE	-7,0%	26,2%	19,6%
Phishing	POLITIEZONE	181,6%	26,1%	17,8%
	TYPOLOGIE	248,9%	11,1%	0,7%
Ransomware	POLITIEZONE	-66,7%	200,0%	-66,7%
	TYPOLOGIE	-26,7%	9,1%	25,0%
Shouldersurfing	POLITIEZONE	-60,0%	50,0%	66,7%
	TYPOLOGIE	-49,6%	-35,3%	-21,5%
Skimming	POLITIEZONE	300,0%	-75,0%	66,7%
	TYPOLOGIE	20,8%	-36,8%	10,9%
Geweld tegen beroepen van algemeen belang	POLITIEZONE	-31,3%	40,9%	32,3%
	TYPOLOGIE	-11,0%	22,5%	14,5%
Groepsverkrachting	POLITIEZONE	100,0%	16,7%	-57,1%
	TYPOLOGIE	-1,5%	22,7%	-22,2%



GEREGISTREERDE CRIMINALITEIT: POLITIEZONE vs TYPOLOGIE

Criminele figuur / Fenomeen	Niveau	% 2019 - 2020	% 2020 - 2021	% 2021 - 2022
Graffiti	POLITIEZONE	157,1%	-14,8%	-4,3%
	TYPOLOGIE	10,1%	86,9%	-24,2%
Beschadiging van auto	POLITIEZONE	-22,4%	1,0%	-8,0%
	TYPOLOGIE	-19,6%	2,4%	0,6%
Steekpartij	POLITIEZONE	0,0%	-16,7%	0,0%
	TYPOLOGIE	-1,1%	21,4%	17,6%
IFG: fysiek, binnen het koppel	POLITIEZONE	-0,8%	-2,5%	6,8%
	TYPOLOGIE	-6,0%	-3,3%	9,9%
IFG: fysiek, tegen afstammelingen	POLITIEZONE	-22,0%	33,3%	23,1%
	TYPOLOGIE	-10,0%	11,8%	2,7%
IFG: fysiek, tegen andere leden	POLITIEZONE	8,6%	-1,6%	-30,6%
	TYPOLOGIE	-6,0%	3,4%	-2,2%
IFG: seksueel, binnen het koppel	POLITIEZONE	/	100,0%	-50,0%
	TYPOLOGIE	3,2%	40,6%	-22,2%
IFG: seksueel, tegen afstammelingen	POLITIEZONE	200,0%	-77,8%	-75,0%
	TYPOLOGIE	17,2%	-4,2%	-62,0%
IFG: seksueel, tegen andere leden	POLITIEZONE	/	/	/
	TYPOLOGIE	-25,0%	88,9%	-29,4%
IFG: psychisch, binnen het koppel	POLITIEZONE	-11,8%	24,4%	12,5%
	TYPOLOGIE	-5,8%	7,1%	-3,2%
IFG: psychisch, tegen afstammelingen	POLITIEZONE	133,3%	-21,4%	-45,5%
	TYPOLOGIE	3,8%	22,0%	2,0%
IFG: psychisch, tegen andere leden	POLITIEZONE	0,0%	-40,0%	50,0%
	TYPOLOGIE	1,9%	1,9%	0,0%



GEREGISTREERDE CRIMINALITEIT: POLITIEZONE vs TYPOLOGIE

Criminele figuur / Fenomeen	Niveau	% 2019 - 2020	% 2020 - 2021	% 2021 - 2022
IFG: economisch, binnen het koppel	POLITIEZONE	-50,0%	-16,7%	30,0%
	TYPOLGIE	-20,3%	9,9%	-0,7%
IFG: economisch, tegen afstammelingen	POLITIEZONE	500,0%	33,3%	-37,5%
	TYPOLGIE	46,2%	10,5%	-23,8%
IFG: economisch, tegen andere leden	POLITIEZONE	-50,0%	50,0%	53,3%
	TYPOLGIE	-14,6%	-3,6%	-0,7%
Humane doping	POLITIEZONE	-83,3%	25,0%	100,0%
	TYPOLGIE	-44,3%	-7,2%	-39,0%
Illegale vetmesting	POLITIEZONE	0,0%	0,0%	0,0%
	TYPOLGIE	0,0%	10,5%	-23,8%
Verkoop van cocaïne	POLITIEZONE	-34,0%	37,1%	31,3%
	TYPOLGIE	7,4%	16,5%	9,2%
Import-export van cocaïne	POLITIEZONE	/	-100,0%	/
	TYPOLGIE	19,0%	32,0%	24,2%
Productie van synthetische drugs	POLITIEZONE	100,0%	0,0%	-100,0%
	TYPOLGIE	-30,8%	-44,4%	20,0%
Import-export van synthetische drugs	POLITIEZONE	-100,0%	/	/
	TYPOLGIE	-85,7%	400,0%	50,0%
Verkoop van synthetische drugs	POLITIEZONE	27,8%	0,0%	17,4%
	TYPOLGIE	1,9%	-2,7%	0,4%
Productie van cannabis (teelt)	POLITIEZONE	18,8%	-36,8%	-41,7%
	TYPOLGIE	6,9%	-18,7%	-35,7%
Import-export van cannabis in grote hoeve.	POLITIEZONE	/	-100,0%	/
	TYPOLGIE	0,0%	71,4%	-41,7%



GEREGISTREERDE CRIMINALITEIT: POLITIEZONE vs TYPOLOGIE

Criminele figuur / Fenomeen	Niveau	% 2019 - 2020	% 2020 - 2021	% 2021 - 2022
Verkoop van cannabis in grote hoeveelheid	POLITIEZONE	/	50,0%	-33,3%
	TYPOLGIE	52,6%	69,0%	-8,2%
Import-export van heroïne	POLITIEZONE	/	/	/
	TYPOLGIE	-20,0%	83,3%	40,9%
Verkoop-handel van heroïne	POLITIEZONE	-100,0%	/	-50,0%
	TYPOLGIE	20,0%	17,7%	-25,3%
Handel en productie van vuurwapen	POLITIEZONE	0,0%	0,0%	0,0%
	TYPOLGIE	-71,8%	65,0%	27,3%
Handel en productie van niet-vuurwapen	POLITIEZONE	/	/	/
	TYPOLGIE	-41,7%	57,1%	36,4%
Mensenhandel - economische uitbuiting	POLITIEZONE	-25,0%	133,3%	0,0%
	TYPOLGIE	2,9%	17,1%	-14,6%
Mensenhandel - seksuele uitbuiting	POLITIEZONE	400,0%	30,0%	-76,9%
	TYPOLGIE	22,9%	-4,2%	-1,8%
Fysiek geweld (openbaar vervoer)	POLITIEZONE	-36,8%	125,0%	22,2%
	TYPOLGIE	-2,6%	20,5%	0,4%
Fysiek geweld (openbare weg)	POLITIEZONE	-14,1%	2,7%	6,9%
	TYPOLGIE	-15,5%	4,4%	17,4%
Fysiek geweld (andere openbare plaats)	POLITIEZONE	-34,6%	11,8%	63,2%
	TYPOLGIE	-19,5%	26,1%	-3,8%
Fysiek geweld (publiek toegankelijke plaats)	POLITIEZONE	-53,8%	24,4%	81,4%
	TYPOLGIE	-40,8%	10,1%	44,7%
Seksueel geweld (openbaar vervoer)	POLITIEZONE	-33,3%	200,0%	41,7%
	TYPOLGIE	-16,5%	41,5%	-6,5%



GEREGISTREERDE CRIMINALITEIT: POLITIEZONE vs TYPOLOGIE

Criminele figuur / Fenomeen	Niveau	% 2019 - 2020	% 2020 - 2021	% 2021 - 2022
Seksueel geweld (openbare weg)	POLITIEZONE	-17,6%	17,9%	-33,3%
	TYPOLGIE	-1,4%	-2,9%	7,3%
Seksueel geweld (andere openbare plaats)	POLITIEZONE	50,0%	22,2%	-18,2%
	TYPOLGIE	20,5%	3,3%	-20,9%
Seksueel geweld (publiek toegankelijke plaats)	POLITIEZONE	125,0%	-29,6%	21,1%
	TYPOLGIE	-24,4%	23,7%	23,5%
Psychisch geweld (openbaar vervoer)	POLITIEZONE	-17,9%	-17,4%	21,1%
	TYPOLGIE	-9,7%	9,5%	-2,7%
Psychisch geweld (openbare weg)	POLITIEZONE	18,8%	6,3%	-13,4%
	TYPOLGIE	1,2%	-7,5%	10,4%
Psychisch geweld (andere openbare plaats)	POLITIEZONE	61,5%	-14,3%	-16,7%
	TYPOLGIE	7,6%	-7,1%	0,9%
Psychisch geweld (publiek toegankelijke plaats)	POLITIEZONE	9,5%	-9,9%	-9,6%
	TYPOLGIE	-19,6%	-3,0%	6,7%
Diefstal gewapenderhand (openbaar vervoer)	POLITIEZONE	-100,0%	/	100,0%
	TYPOLGIE	-14,3%	8,3%	-38,5%
Diefstal gewapenderhand (openbare weg)	POLITIEZONE	0,0%	116,7%	15,4%
	TYPOLGIE	-16,8%	13,1%	8,7%
Diefstal gewapenderhand (andere openbare plaats)	POLITIEZONE	/	-100,0%	/
	TYPOLGIE	23,5%	71,4%	22,2%
Diefstal gewapenderhand (publiek toegank. plaats)	POLITIEZONE	-50,0%	14,3%	-37,5%
	TYPOLGIE	-10,2%	0,5%	-5,0%
Diefstal geweld zonder wapen (openbaar vervoer)	POLITIEZONE	66,7%	-60,0%	100,0%
	TYPOLGIE	7,7%	11,4%	-3,0%



GEREGISTREERDE CRIMINALITEIT: POLITIEZONE vs TYPOLOGIE

Criminele figuur / Fenomeen	Niveau	% 2019 - 2020	% 2020 - 2021	% 2021 - 2022
Diefstal geweld zonder wapen (openbare weg)	POLITIEZONE	-30,3%	34,8%	64,5%
	TYPOLOGIE	-27,5%	-2,2%	14,0%
Diefstal geweld zonder wapen (and. openb. plaats)	POLITIEZONE	100,0%	-33,3%	-25,0%
	TYPOLOGIE	-31,8%	13,1%	-3,6%
Diefstal geweld zonder wapen (pub. toegank. pl.)	POLITIEZONE	-25,0%	-42,9%	75,0%
	TYPOLOGIE	-29,4%	0,0%	15,7%
Nepagenten	POLITIEZONE	/	-66,7%	200,0%
	TYPOLOGIE	-18,6%	-50,0%	79,2%
Terrorisme, extremisme en radicalisme	POLITIEZONE	50,0%	83,3%	-72,7%
	TYPOLOGIE	4,3%	-9,7%	-18,5%
Cyberbelaging	POLITIEZONE	7,6%	31,0%	-10,8%
	TYPOLOGIE	-8,1%	12,0%	9,6%
Identiteitsfraude	POLITIEZONE	20,9%	8,9%	-21,0%
	TYPOLOGIE	9,6%	0,4%	-3,1%

POLITIËLE CRIMINALITEITSSTATISTIEKEN

PLEEGPLAATS: POLITIEZONE

PZ RIVIERENLAND

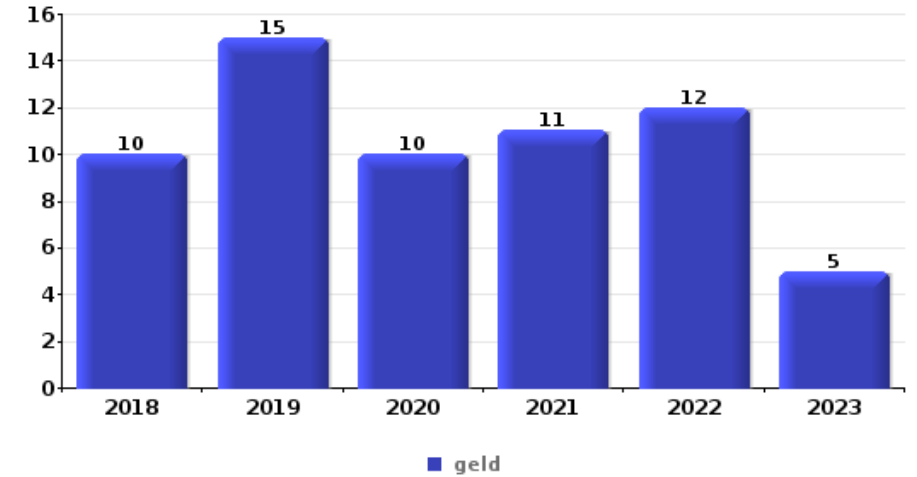
DEEL VI : VOORWERPEN EN VERVOERMIDDELEN



PZ RIVIERENLAND

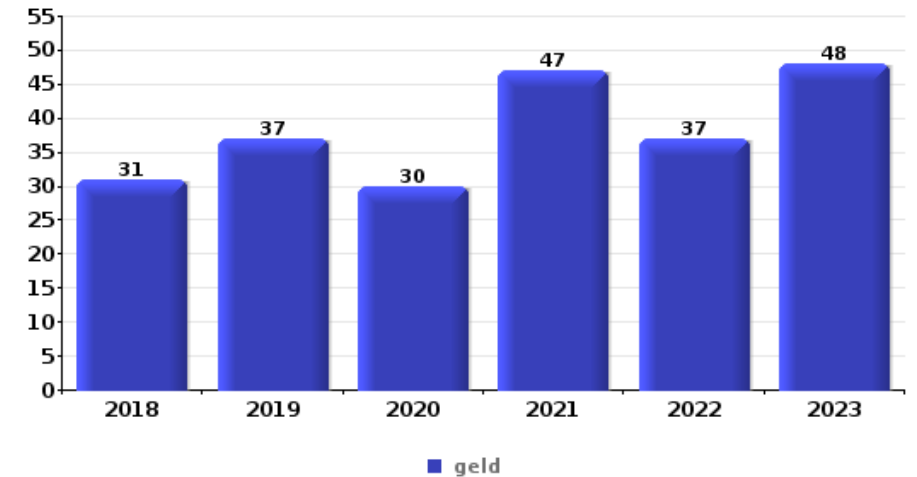
Diefstal gewapenderhand

Top 5 gestolen voorwerpen (obv aantal feiten)		2018	2019	2020	2021	2022	2023
1	geld	10	15	10	11	12	5
2	GSM en toebehoren	6	5		4	10	4
3	bankkaart / kredietkaart	5	3	2	1	3	
4	identiteitskaart / paspoort	3	3		2	1	1
4	portefeuille	4	3	1	1		1



Diefstal uit of aan voertuig

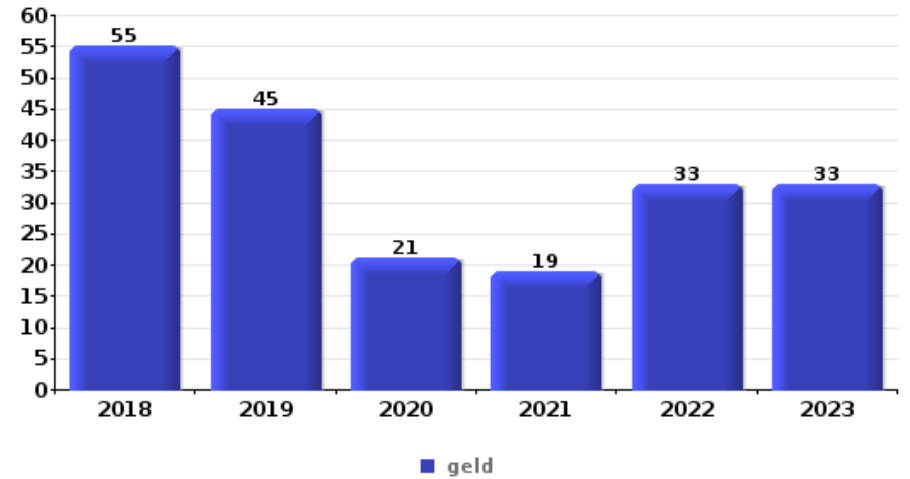
Top 5 gestolen voorwerpen (obv aantal feiten)		2018	2019	2020	2021	2022	2023
1	geld	31	37	30	47	37	48
2	identiteitskaart / paspoort	28	24	24	40	37	43
3	bankkaart / kredietkaart	24	24	26	44	30	35
4	gereedschap	30	36	21	26	36	31
5	rijbewijs	21	25	24	36	37	35





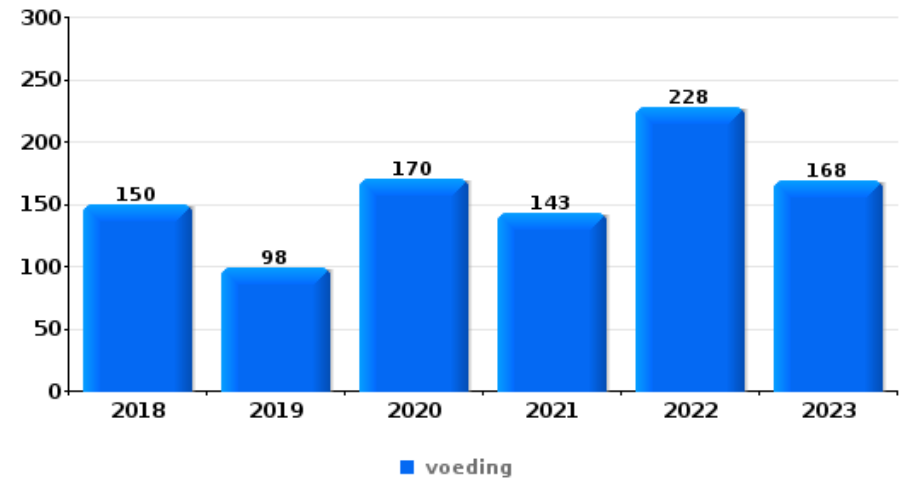
Inbraak in bedrijf of handelszaak

Top 5 gestolen voorwerpen (obv aantal feiten)		2018	2019	2020	2021	2022	2023
1	geld	55	45	21	19	33	33
2	brandkast / geldkoffer / kassa	15	8	4	7	5	12
2	voeding	6	12	10	8	3	12
4	computer en toebehoren	9	8	7	5	8	5
5	gereedschap	5	6	5	3	4	4
5	kleding	5	3	6	5	4	4
5	sleutel	9	5	2	2	2	7



Winkeldiefstal

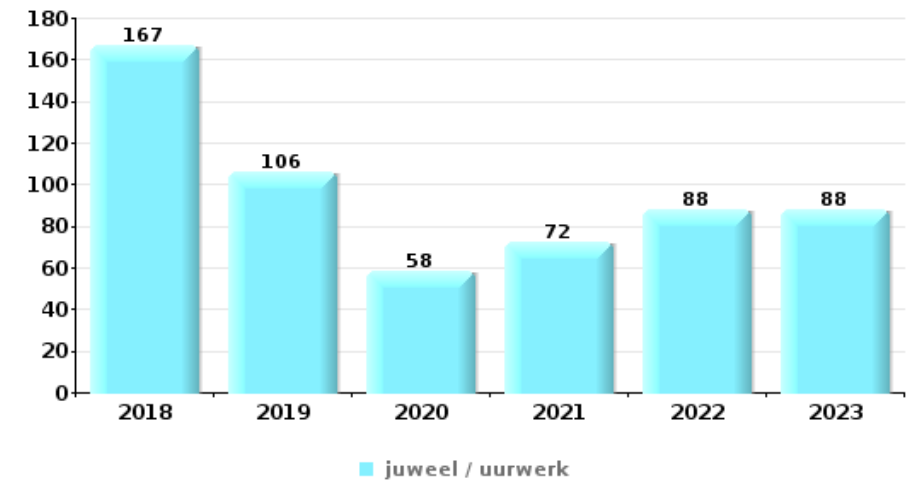
Top 5 gestolen voorwerpen (obv aantal feiten)		2018	2019	2020	2021	2022	2023
1	voeding	150	98	170	143	228	168
2	kleding	69	80	49	45	88	84
3	parfum / schoonheidsproduct	43	40	32	38	73	84
4	tabak	19	23	22	22	41	48
5	multimedia	24	18	32	22	6	15



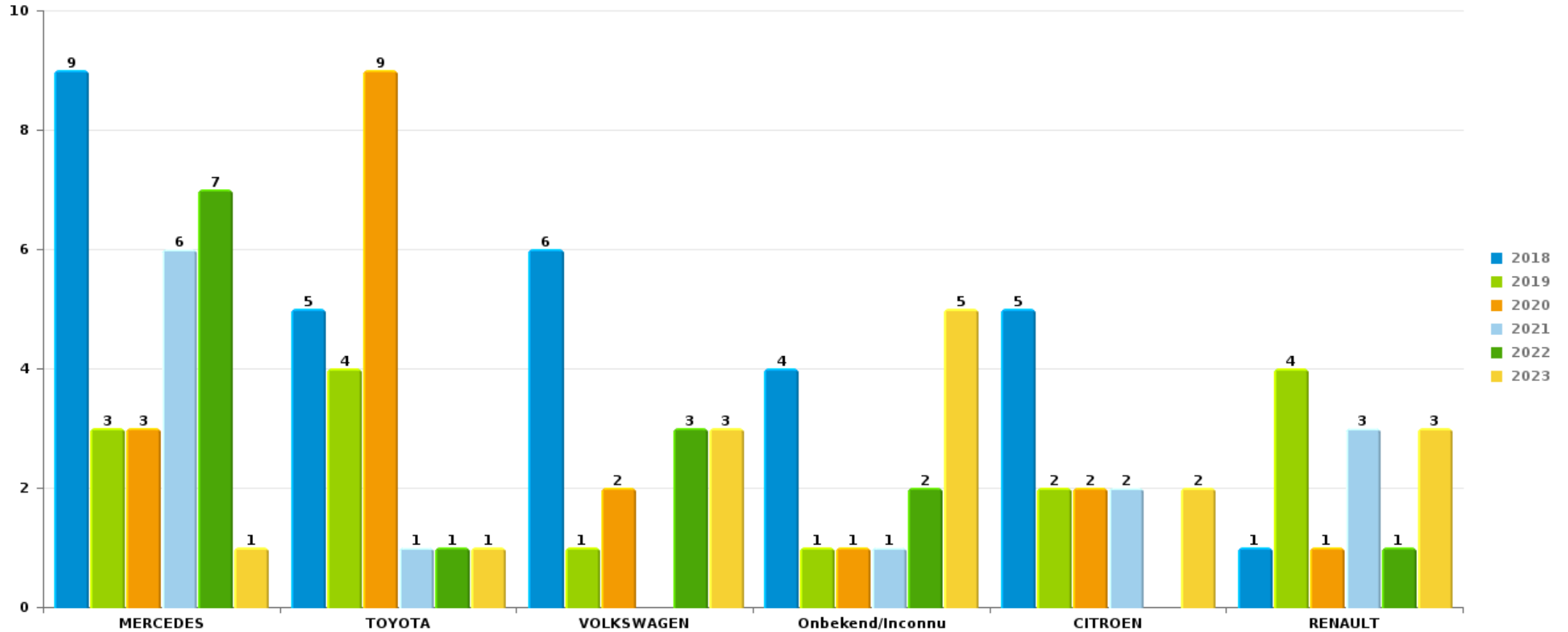


Woninginbraak

Top 5 gestolen voorwerpen (obv aantal feiten)		2018	2019	2020	2021	2022	2023
1	juweel / uurwerk	167	106	58	72	88	88
2	geld	139	85	49	49	81	64
3	computer en toebehoren	50	31	25	15	38	23
4	multimedia	38	28	21	21	27	12
5	kleding	31	19	7	28	32	20



Opmerking: wat betreft de voorwerpen worden er geen totalen gepresenteerd gezien bij eenzelfde feit meerdere voorwerpen kunnen gestolen zijn.

**PZ RIVIERENLAND****Autodiefstal****Aantal gestolen auto's per merk (Top 5)**

POLITIËLE CRIMINALITEITSSTATISTIEKEN

PLEEGPLAATS: POLITIEZONE

PZ RIVIERENLAND

DEEL VII : VERDACHTEN



Deel 1: Niveau FEITEN (telling van het aantal feiten waarbij een bepaald type verdachte betrokken is)

1.1. Aantal inbreuken volgens het geslacht van de gekende verdachten (per hoofdcategorie)

Doordat bij eenzelfde feit zowel een mannelijke als een vrouwelijke gekende verdachte betrokken kan zijn, is het mogelijk dat de som van de kolommen "Mannen" en "Vrouwen" hoger is dan de waarde in de kolom "Totaal..." (zie ook de methodologische nota)

PZ RIVIERENLAND

2023

Hoofdcategorie / Geslacht	Totaal aantal feiten minstens 1 gekende	Mannen	%	Vrouwen	%
Diefstal en afpersing	766	650	84,9%	160	20,9%
Drugs	662	607	91,7%	63	9,5%
Vreemdelingenwetgeving	290	247	85,2%	55	19,0%
Misdr. tegen de lichamelijke integriteit	276	231	83,7%	62	22,5%
Misdr. tegen de openbare veiligheid	210	194	92,4%	35	16,7%
Bevolkingsregister	198	146	73,7%	76	38,4%
Dronkenschap en alcohol	188	160	85,1%	28	14,9%
Bedrog	154	131	85,1%	38	24,7%
Misdr. tegen andere morele waarden en gevoelens	112	87	77,7%	26	23,2%
Wapens en springstoffen	109	103	94,5%	6	5,5%
Beschadigen van eigendom	94	84	89,4%	12	12,8%
Misdr. tegen gezag van de overheid	67	61	91,0%	8	11,9%
Informaticacriminaliteit	57	52	91,2%	16	28,1%
Milieu	45	37	82,2%	23	51,1%
Sociaal strafwetboek	50	48	96,0%	6	12,0%
Misdr. tegen de openbare trouw	40	35	87,5%	5	12,5%

GEREGISTREERDE CRIMINALITEIT: VERDACHTEN



Hoofdcategorie / Geslacht	Totaal aantal feiten minstens 1 gekende	Mannen	%	Vrouwen	%
Zedenmisdriven	36	34	94,4%	4	11,1%
Misdr. tegen de familie	18	9	50,0%	9	50,0%
Jeugdbescherming	9	7	77,8%	7	77,8%
Bescherming personen	13	11	84,6%	2	15,4%
Voetbalwet	11	11	100,0%		
Andere bijzondere wetten	9	8	88,9%	1	11,1%
Arbeid	8	7	87,5%	2	25,0%
Volksgesondheid	9	6	66,7%	3	33,3%
Hormonen en doping	6	6	100,0%	1	16,7%
Economische wetgeving	6	4	66,7%	2	33,3%
Mensenhandel	2	1	50,0%	2	100,0%
Misdr. tegen de persoonlijke vrijheid	3	3	100,0%		
Bescherming van de openbare inkomsten	2	1	50,0%	1	50,0%
Overtreding Strafwetboek	2	2	100,0%		
Huisjesmelkerij	1			1	100,0%
Identiteitskaart	1	1	100,0%		
Misdr. tegen het juridisch statuut van het kind	1			1	100,0%
Private veiligheid	1	1	100,0%		
Totaal	3.456	2.985	86,4%	655	19,0%



1.2. Aantal inbreuken volgens het geslacht van de gekende verdachten (per criminele figuur)

Doordat bij eenzelfde criminele figuur zowel een mannelijke als een vrouwelijke gekende verdachte betrokken kan zijn, is het mogelijk dat de som van de kolommen "Mannen" en "Vrouwen" hoger is dan de waarde in de kolom "Totaal..." (zie ook de methodologische nota)

PZ RIVIERENLAND

2023

CF Diefstal vervoermiddel

Criminele figuur / Geslacht	Totaal aantal feiten minstens 1 gekende verdachte	Mannen	%	Vrouwen	%
Autodiefstal	8	6	75,0%	2	25,0%
Motodiefstal	1	1	100,0%		
Bromfietsdiefstal	8	8	100,0%		
Fietsdiefstal	104	101	97,1%	3	2,9%
Totaal	NVT	NVT	NVT	NVT	NVT

CF Inbraak

Criminele figuur / Geslacht	Totaal aantal feiten minstens 1 gekende verdachte	Mannen	%	Vrouwen	%
Woninginbraak	33	30	90,9%	5	15,2%
Inbraak in bedrijf of handelszaak	22	22	100,0%		
Inbraak in openbare of overheidsinstelling	10	10	100,0%	1	10,0%
Inbraak in gebouw (totaal)	65	62	95,4%	6	9,2%
Totaal	NVT	NVT	NVT	NVT	NVT

GEREGISTREERDE CRIMINALITEIT: VERDACHTEN



CF Diefstal andere

Criminele figuur / Geslacht	Totaal aantal feiten minstens 1 gekende verdachte	Mannen	%	Vrouwen	%
Diefstal gewapenderhand	10	10	100,0%		
Diefstal met geweld zonder wapen	44	39	88,6%	6	13,6%
Diefstal uit of aan voertuig	47	46	97,9%	2	4,3%
Diefstal van wapens en explosieven	1	1	100,0%		
Handtasroof	2	2	100,0%		
Grijpdiefstal	9	9	100,0%		
Zakkenrollerij	4	4	100,0%	1	25,0%
Winkeldiefstal	340	249	73,2%	120	35,3%
Diefstal met list	16	13	81,3%	4	25,0%
Metaaldiefstal	4	4	100,0%		
Werfdiefstal	2	2	100,0%		
Totaal	NVT	NVT	NVT	NVT	NVT

ICT-criminaliteit

Criminele figuur / Geslacht	Totaal aantal feiten minstens 1 gekende verdachte	Mannen	%	Vrouwen	%
Betaalkaartfraude	15	14	93,3%	2	13,3%
Phishing	7	6	85,7%	3	42,9%
Skimming	1			1	100,0%
Totaal	NVT	NVT	NVT	NVT	NVT

CF Andere

Criminele figuur / Geslacht	Totaal aantal feiten minstens 1 gekende verdachte	Mannen	%	Vrouwen	%
Geweld tegen beroepen van algemeen belang	16	12	75,0%	4	25,0%
Graffiti	2	1	50,0%	1	50,0%
Beschadiging van auto	30	27	90,0%	4	13,3%
Steekpartij	8	8	100,0%		
Totaal	NVT	NVT	NVT	NVT	NVT



FE Intrafamiliaal geweld (IFG)

Criminele figuur / Geslacht	Totaal aantal feiten minstens 1 gekende verdachte	Mannen	%	Vrouwen	%
IFG: fysiek, binnen het koppel	60	53	88,3%	16	26,7%
IFG: fysiek, tegen afstammelingen	16	12	75,0%	4	25,0%
IFG: fysiek, tegen andere leden	22	18	81,8%	6	27,3%
IFG: seksueel, tegen andere leden	1	1	100,0%		
IFG: psychisch, binnen het koppel	43	29	67,4%	14	32,6%
IFG: psychisch, tegen afstammelingen	9	4	44,4%	5	55,6%
IFG: psychisch, tegen andere leden	14	10	71,4%	4	28,6%
IFG: economisch, binnen het koppel	12	10	83,3%	2	16,7%
IFG: economisch, tegen andere leden	12	10	83,3%	2	16,7%
Totaal	NVT	NVT	NVT	NVT	NVT

FE Hormonen en doping

Criminele figuur / Geslacht	Totaal aantal feiten minstens 1 gekende verdachte	Mannen	%	Vrouwen	%
Humane doping	7	7	100,0%	1	14,3%
Illegale vetmesting	1			1	100,0%
Totaal	NVT	NVT	NVT	NVT	NVT

FE Drugs

Criminele figuur / Geslacht	Totaal aantal feiten minstens 1 gekende verdachte	Mannen	%	Vrouwen	%
Verkoop van cocaïne	51	51	100,0%	3	5,9%
Import-export van synthetische drugs	1	1	100,0%		
Verkoop van synthetische drugs	11	11	100,0%		
Productie van cannabis (teelt)	4	4	100,0%		
Verkoop van cannabis in grote hoeveelheid	1	1	100,0%		
Verkoop-handel van heroïne	1	1	100,0%		
Totaal	NVT	NVT	NVT	NVT	NVT

GEREGISTREERDE CRIMINALITEIT: VERDACHTEN



FE Mensenhandel

Criminele figuur / Geslacht	Totaal aantal feiten minstens 1 gekende verdachte	Mannen	%	Vrouwen	%
Mensenhandel - seksuele uitbuiting	5	4	80,0%	2	40,0%
Totaal	NVT	NVT	NVT	NVT	NVT

FE Geweld in de publieke ruimte

Criminele figuur / Geslacht	Totaal aantal feiten minstens 1 gekende verdachte	Mannen	%	Vrouwen	%
Fysiek geweld (openbaar vervoer)	17	13	76,5%	4	23,5%
Fysiek geweld (openbare weg)	119	103	86,6%	20	16,8%
Fysiek geweld (andere openbare plaats)	10	10	100,0%	1	10,0%
Fysiek geweld (publiek toegankelijke plaats)	46	38	82,6%	10	21,7%
Seksueel geweld (openbaar vervoer)	2	2	100,0%		
Seksueel geweld (openbare weg)	3	3	100,0%		
Seksueel geweld (andere openbare plaats)	1	1	100,0%		
Seksueel geweld (publiek toegankelijke plaats)	6	6	100,0%		
Psychisch geweld (openbaar vervoer)	4	4	100,0%		
Psychisch geweld (openbare weg)	39	37	94,9%	3	7,7%
Psychisch geweld (andere openbare plaats)	3	3	100,0%		
Psychisch geweld (publiek toegankelijke plaats)	26	26	100,0%	1	3,8%
Diefstal gewapenderhand (openbare weg)	2	2	100,0%		
Diefstal gewapenderhand (publiek toegank. plaats)	4	4	100,0%		
Diefstal geweld zonder wapen (openbaar vervoer)	1	1	100,0%		
Diefstal geweld zonder wapen (openbare weg)	20	20	100,0%		
Diefstal geweld zonder wapen (and. openb. plaats)	1	1	100,0%		
Diefstal geweld zonder wapen (pub. toegank. pl.)	14	10	71,4%	4	28,6%
Totaal	NVT	NVT	NVT	NVT	NVT

GEREGISTREERDE CRIMINALITEIT: VERDACHTEN



FE Andere

Criminele figuur / Geslacht	Totaal aantal feiten minstens 1 gekende verdachte	Mannen	%	Vrouwen	%
Nepagenten	1	1	100,0%		
Terrorisme, extremisme en radicalisme	4	4	100,0%		
Cyberbelaging	39	33	84,6%	5	12,8%
Identiteitsfraude	26	25	96,2%	5	19,2%
Totaal	NVT	NVT	NVT	NVT	NVT



1.3. Aantal inbreuken volgens de leeftijd van de gekende verdachten (per hoofdcategorie)

Doordat bij eenzelfde feit zowel een minderjarige als een meerderjarige gekende verdachte betrokken kan zijn, is het mogelijk dat de som van de kolommen "Minderjarig" en "Meerderjarig" hoger is dan de waarde in de kolom "Totaal..." (zie ook de methodologische nota)

PZ RIVIERENLAND

2023

Hoofdcategorie / Leeftijd	Totaal aantal feiten minstens 1 gekende verdachte	Minderjarig	%	Meerderjarig	%
Diefstal en afpersing	766	166	21,7%	625	81,6%
Drugs	662	86	13,0%	580	87,6%
Vreemdelingenwetgeving	290	21	7,2%	271	93,4%
Misdr. tegen de lichamelijke integriteit	276	50	18,1%	234	84,8%
Misdr. tegen de openbare veiligheid	210	31	14,8%	190	90,5%
Bevolkingsregister	198	4	2,0%	196	99,0%
Dronkenschap en alcohol	188	6	3,2%	182	96,8%
Bedrog	154	8	5,2%	146	94,8%
Misdr. tegen andere morele waarden en gevoelens	112	3	2,7%	109	97,3%
Wapens en springstoffen	109	20	18,3%	89	81,7%
Beschadigen van eigendom	94	23	24,5%	74	78,7%
Misdr. tegen gezag van de overheid	67	4	6,0%	63	94,0%
Informaticacriminaliteit	57	10	17,5%	48	84,2%
Sociaal strafwetboek	50	2	4,0%	49	98,0%
Milieu	45			45	100,0%
Misdr. tegen de openbare trouw	40	6	15,0%	34	85,0%
Zedenmisdrijven	36	6	16,7%	30	83,3%
Misdr. tegen de familie	18			18	100,0%
Bescherming personen	13			13	100,0%
Voetbalwet	11	1	9,1%	11	100,0%
Jeugdbescherming	9	4	44,4%	7	77,8%
Andere bijzondere wetten	9	2	22,2%	7	77,8%
Volksgesondheid	9			9	100,0%
Arbeid	8			8	100,0%
Economische wetgeving	6			6	100,0%
Hormonen en doping	6			6	100,0%
Misdr. tegen de persoonlijke vrijheid	3			3	100,0%

GEREGISTREERDE CRIMINALITEIT: VERDACHTEN



Hoofdcategorie / Leeftijd	Totaal aantal feiten minstens 1 gekende verdachte	Minderjarig	%	Meerderjarig	%
Bescherming van de openbare inkomsten	2			2	100,0%
Mensenhandel	2			2	100,0%
Overtreding Strafwetboek	2			2	100,0%
Huisjesmelkerij	1			1	100,0%
Identiteitskaart	1	1	100,0%		
Misdr. tegen het juridisch statuut van het kind	1			1	100,0%
Private veiligheid	1			1	100,0%
Totaal	3.456	454	13,1%	3.062	88,6%



1.4. Aantal inbreuken volgens de leeftijd van de gekende verdachten (per criminele figuur)

Doordat bij eenzelfde criminele figuur zowel een minderjarige als een meerderjarige gekende verdachte betrokken kan zijn, is het mogelijk dat de som van de kolommen "Minderjarig" en "Meerderjarig" hoger is dan de waarde in de kolom "Totaal..." (zie ook de methodologische nota)

PZ RIVIERENLAND

2023

CF Diefstal vervoermiddel

Criminele figuur / Leeftijd	Totaal aantal feiten minstens 1 gekende verdachte	Minderjarig	%	Meerderjarig	%
Autodiefstal	8	3	37,5%	5	62,5%
Motodiefstal	1			1	100,0%
Bromfietsdiefstal	8	3	37,5%	5	62,5%
Fietsdiefstal	104	19	18,3%	88	84,6%
Totaal	NVT	NVT	NVT	NVT	NVT

CF Inbraak

Criminele figuur / Leeftijd	Totaal aantal feiten minstens 1 gekende verdachte	Minderjarig	%	Meerderjarig	%
Woninginbraak	33	1	3,0%	33	100,0%
Inbraak in bedrijf of handelszaak	22	2	9,1%	21	95,5%
Inbraak in openbare of overheidsinstelling	10	2	20,0%	8	80,0%
Inbraak in gebouw (totaal)	65	5	7,7%	62	95,4%
Totaal	NVT	NVT	NVT	NVT	NVT

GEREGISTREERDE CRIMINALITEIT: VERDACHTEN



CF Diefstal andere

Criminele figuur / Leeftijd	Totaal aantal feiten minstens 1 gekende verdachte	Minderjarig	%	Meerderjarig	%
Diefstal gewapenderhand	10	3	30,0%	9	90,0%
Diefstal met geweld zonder wapen	44	16	36,4%	29	65,9%
Diefstal uit of aan voertuig	47	3	6,4%	44	93,6%
Diefstal van wapens en explosieven	1			1	100,0%
Handtasroof	2	1	50,0%	1	50,0%
Grijpdiefstal	9	4	44,4%	5	55,6%
Zakkenrollerij	4	2	50,0%	3	75,0%
Winkeldiefstal	340	79	23,2%	269	79,1%
Diefstal met list	16	8	50,0%	11	68,8%
Metaaldiefstal	4	1	25,0%	4	100,0%
Werfdiefstal	2			2	100,0%
Totaal	NVT	NVT	NVT	NVT	NVT

ICT-criminaliteit

Criminele figuur / Leeftijd	Totaal aantal feiten minstens 1 gekende verdachte	Minderjarig	%	Meerderjarig	%
Betaalkaartfraude	15	2	13,3%	14	93,3%
Phishing	7			7	100,0%
Skimming	1			1	100,0%
Totaal	NVT	NVT	NVT	NVT	NVT

CF Andere

Criminele figuur / Leeftijd	Totaal aantal feiten minstens 1 gekende verdachte	Minderjarig	%	Meerderjarig	%
Geweld tegen beroepen van algemeen belang	16	3	18,8%	13	81,3%
Graffiti	2	2	100,0%		
Beschadiging van auto	30	2	6,7%	28	93,3%
Steekpartij	8	1	12,5%	7	87,5%
Totaal	NVT	NVT	NVT	NVT	NVT

GEREGISTREERDE CRIMINALITEIT: VERDACHTEN



FE Intrafamiliaal geweld (IFG)

Criminele figuur / Leeftijd	Totaal aantal feiten minstens 1 gekende verdachte	Minderjarig	%	Meerderjarig	%
IFG: fysiek, binnen het koppel	60	1	1,7%	59	98,3%
IFG: fysiek, tegen afstammelingen	16	1	6,3%	15	93,8%
IFG: fysiek, tegen andere leden	22	7	31,8%	16	72,7%
IFG: seksueel, tegen andere leden	1			1	100,0%
IFG: psychisch, binnen het koppel	43	1	2,3%	42	97,7%
IFG: psychisch, tegen afstammelingen	9	1	11,1%	8	88,9%
IFG: psychisch, tegen andere leden	14	3	21,4%	11	78,6%
IFG: economisch, binnen het koppel	12			12	100,0%
IFG: economisch, tegen andere leden	12	2	16,7%	10	83,3%
Totaal	NVT	NVT	NVT	NVT	NVT

FE Hormonen en doping

Criminele figuur / Leeftijd	Totaal aantal feiten minstens 1 gekende verdachte	Meerderjarig	%
Humane doping	7	7	100,0%
Illegale vetmesting	1	1	100,0%
Totaal	NVT	NVT	NVT

FE Drugs

Criminele figuur / Leeftijd	Totaal aantal feiten minstens 1 gekende verdachte	Minderjarig	%	Meerderjarig	%
Verkoop van cocaïne	51	7	13,7%	45	88,2%
Import-export van synthetische drugs	1			1	100,0%
Verkoop van synthetische drugs	11			11	100,0%
Productie van cannabis (teelt)	4			4	100,0%
Verkoop van cannabis in grote hoeveelheid	1			1	100,0%
Verkoop-handel van heroïne	1	1	100,0%		
Totaal	NVT	NVT	NVT	NVT	NVT

GEREGISTREERDE CRIMINALITEIT: VERDACHTEN



FE Mensenhandel

Criminele figuur / Leeftijd	Totaal aantal feiten minstens 1 gekende verdachte	Meerderjarig	%
Mensenhandel - seksuele uitbuiting	5	5	100,0%
Totaal	NVT	NVT	NVT

FE Geweld in de publieke ruimte

Criminele figuur / Leeftijd	Totaal aantal feiten minstens 1 gekende verdachte	Minderjarig	%	Meerderjarig	%
Fysiek geweld (openbaar vervoer)	17	6	35,3%	11	64,7%
Fysiek geweld (openbare weg)	119	20	16,8%	103	86,6%
Fysiek geweld (andere openbare plaats)	10	3	30,0%	9	90,0%
Fysiek geweld (publiek toegankelijke plaats)	46	4	8,7%	43	93,5%
Seksueel geweld (openbaar vervoer)	2			2	100,0%
Seksueel geweld (openbare weg)	3			3	100,0%
Seksueel geweld (andere openbare plaats)	1			1	100,0%
Seksueel geweld (publiek toegankelijke plaats)	6	2	33,3%	4	66,7%
Psychisch geweld (openbaar vervoer)	4	2	50,0%	2	50,0%
Psychisch geweld (openbare weg)	39	3	7,7%	36	92,3%
Psychisch geweld (andere openbare plaats)	3	1	33,3%	2	66,7%
Psychisch geweld (publiek toegankelijke plaats)	26	2	7,7%	24	92,3%
Diefstal gewapenderhand (openbare weg)	2			2	100,0%
Diefstal gewapenderhand (publiek toegank. plaats)	4	1	25,0%	3	75,0%
Diefstal geweld zonder wapen (openbaar vervoer)	1	1	100,0%		
Diefstal geweld zonder wapen (openbare weg)	20	9	45,0%	11	55,0%
Diefstal geweld zonder wapen (and. openb. plaats)	1	1	100,0%		
Diefstal geweld zonder wapen (pub. toegank. pl.)	14	3	21,4%	12	85,7%
Totaal	NVT	NVT	NVT	NVT	NVT

GEREGISTREERDE CRIMINALITEIT: VERDACHTEN



FE Andere

Criminele figuur / Leeftijd	Totaal aantal feiten minstens 1 gekende verdachte	Minderjarig	%	Meerderjarig	%
Nepagenten	1			1	100,0%
Terrorisme, extremisme en radicalisme	4			4	100,0%
Cyberbelaging	39	5	12,8%	34	87,2%
Identiteitsfraude	26	4	15,4%	22	84,6%
Totaal	NVT	NVT	NVT	NVT	NVT



Deel 2: Niveau FEITVERDACHTEN (telling van het aantal combinaties verdachte-feit)

2.1. Aantal feitverdachten volgens het geslacht van de gekende verdachten (Top 5 van hoofdcategorieën)

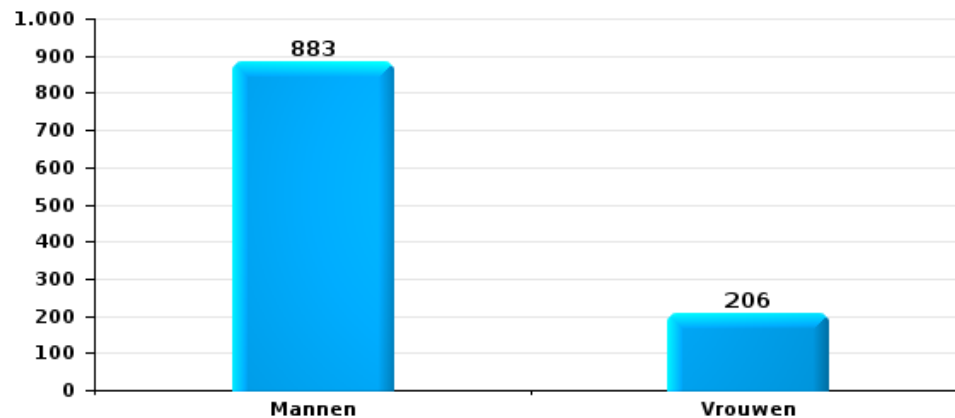
Indien eenzelfde verdachte meerdere feiten heeft gepleegd in de beschouwde periode, dan wordt hij ook meerdere keren geteld (zie ook de methodologische nota)

PZ RIVIERENLAND

2023

Diefstal en afpersing

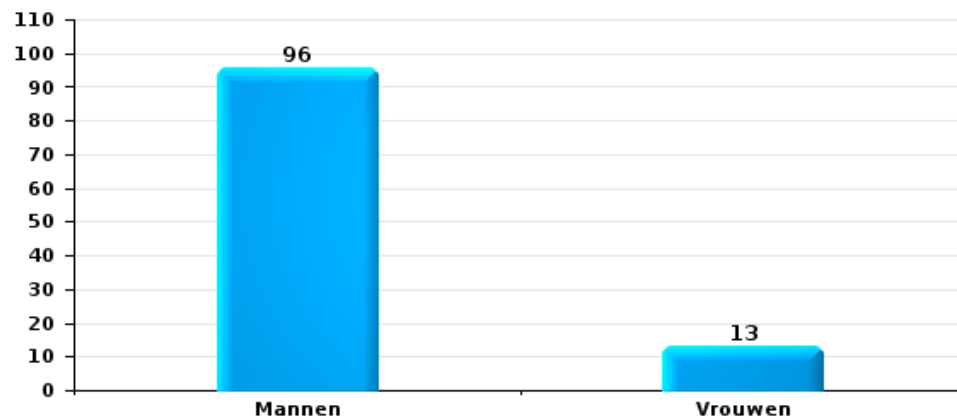
Aantal feitverdachten volgens geslacht





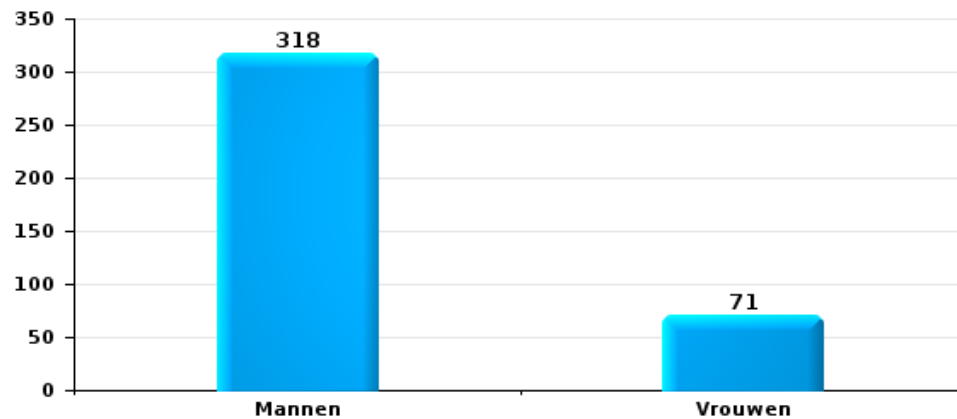
Beschadigen van eigendom

Aantal feitverdachten volgens geslacht



Misdr. tegen de lichamelijke integriteit

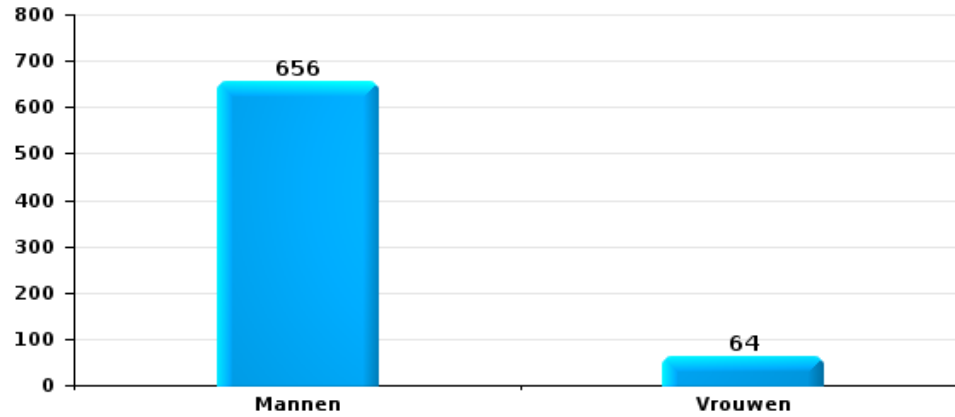
Aantal feitverdachten volgens geslacht





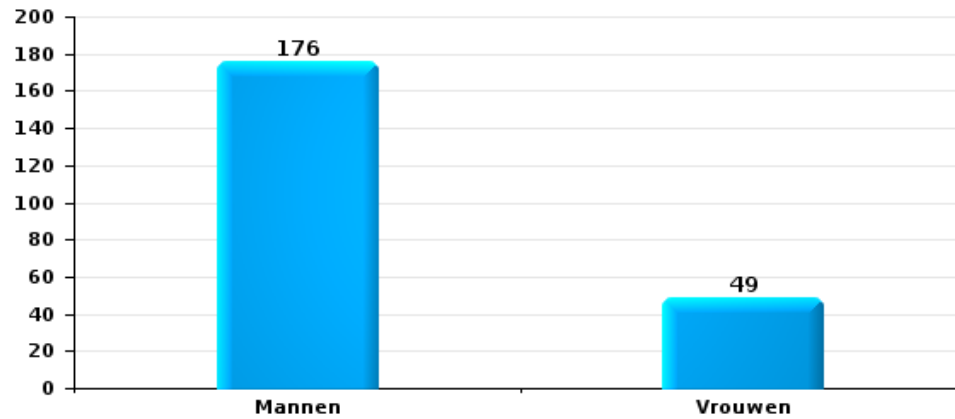
Drugs

Aantal feitverdachten volgens geslacht



Bedrog

Aantal feitverdachten volgens geslacht





2.2. Aantal feitverdachten volgens het geslacht van de gekende verdachten (Top 5 van criminele figuren)

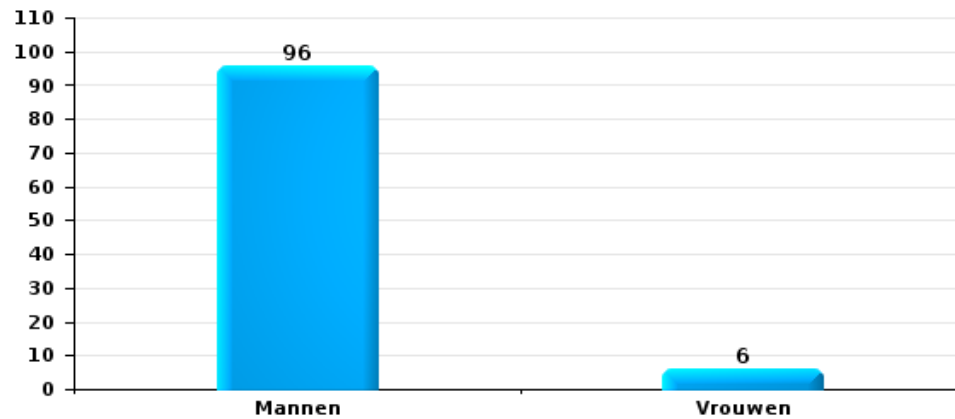
Indien eenzelfde verdachte meerdere feiten heeft gepleegd in de beschouwde periode, dan wordt hij ook meerdere keren geteld (zie ook de methodologische nota)

PZ RIVIERENLAND

2023

Inbraak in gebouw (totaal)

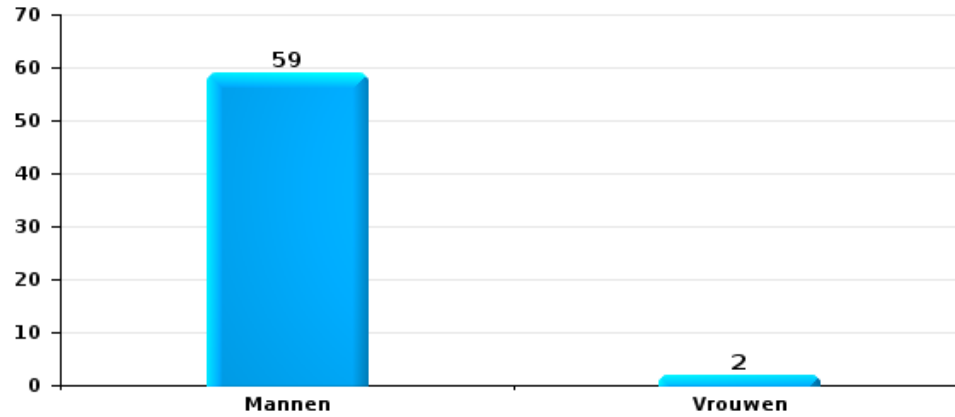
Aantal feitverdachten volgens geslacht





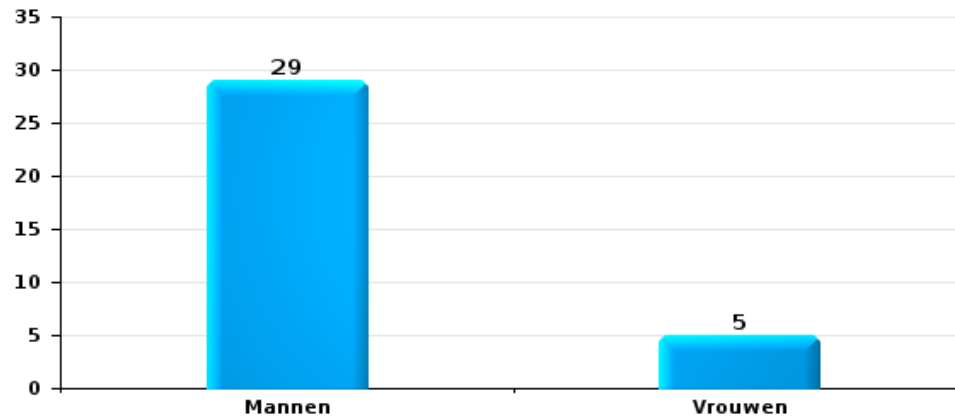
Diefstal uit of aan voertuig

Aantal feitverdachten volgens geslacht



Beschadiging van auto

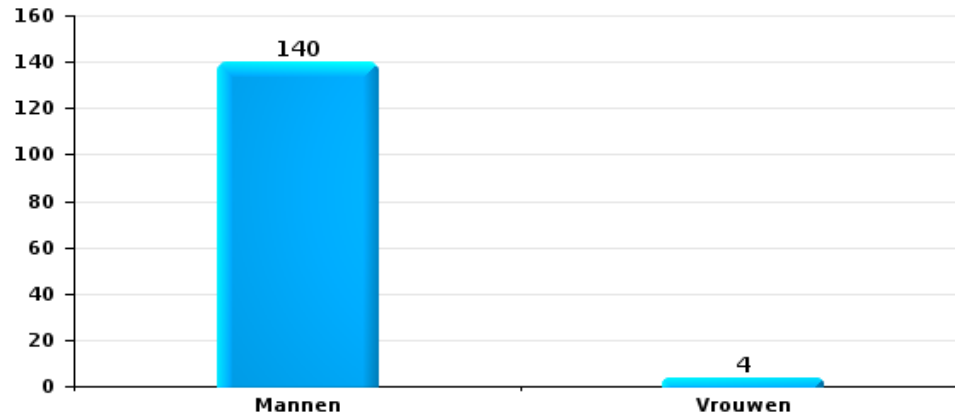
Aantal feitverdachten volgens geslacht





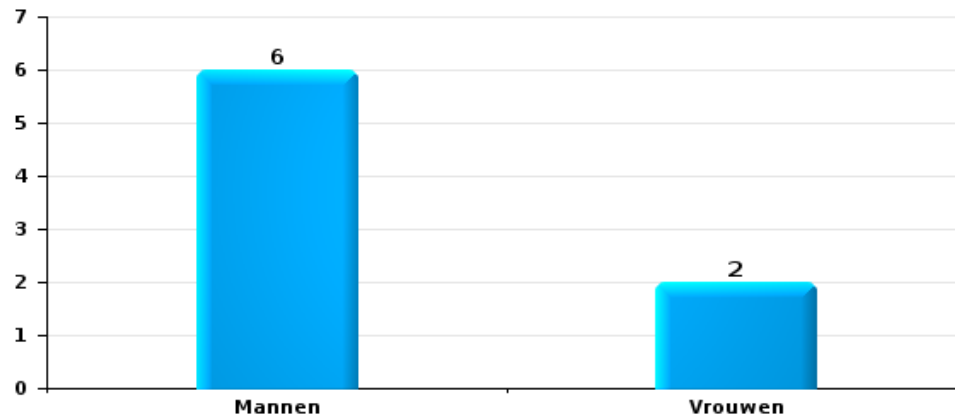
Fietsdiefstal

Aantal feitverdachten volgens geslacht



Zakkenrollerij

Aantal feitverdachten volgens geslacht





2.3. Aantal feitverdachten volgens de leeftijd van de gekende verdachten (Top 5 van hoofdcategorieën)

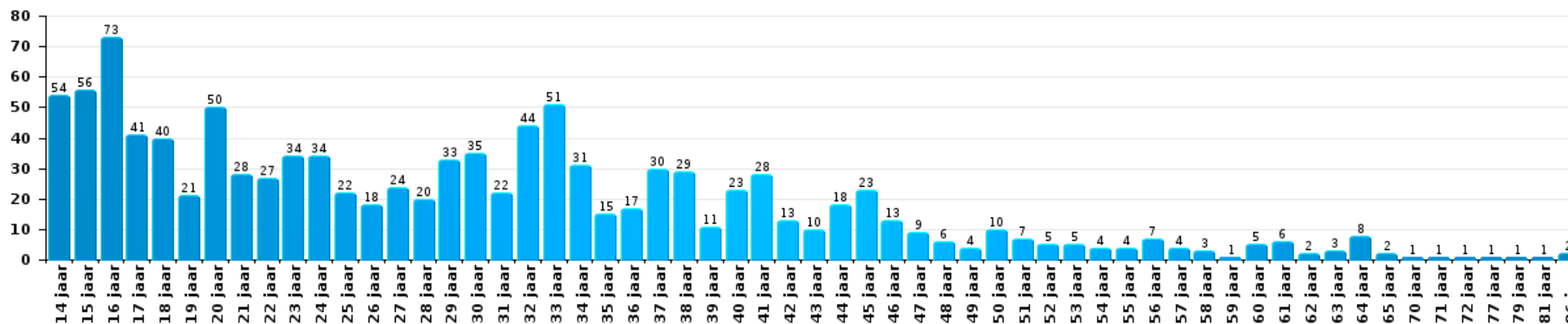
1) Indien eenzelfde verdachte meerdere feiten heeft gepleegd in de beschouwde periode, dan wordt hij ook meerdere keren geteld, al dan niet in dezelfde leeftijdscategorie; 2) Verdachten jonger dan 14 jaar en ouder dan 90 jaar zijn niet weergegeven in de tabel (zie ook de methodologische nota)

PZ RIVIERENLAND

2023

Diefstal en afpersing

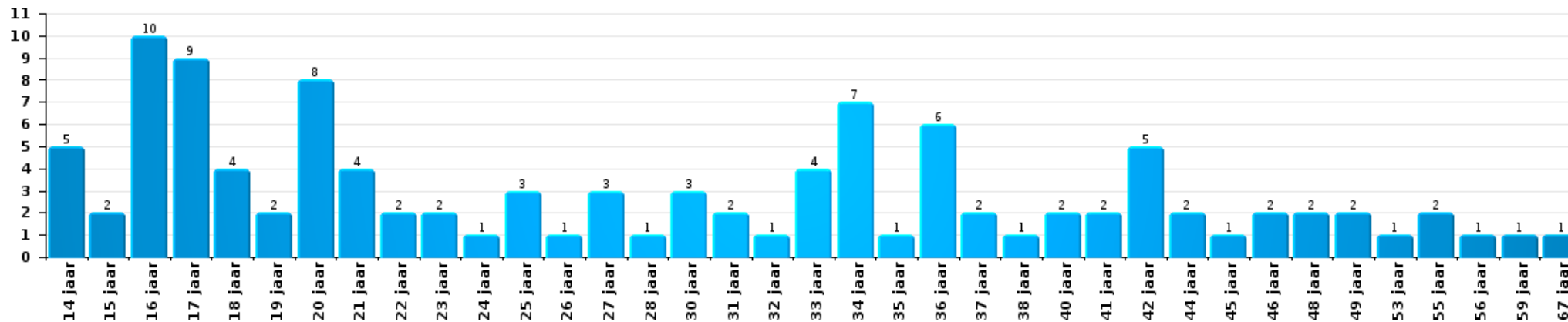
Aantal feitverdachten volgens leeftijd (chronologisch)





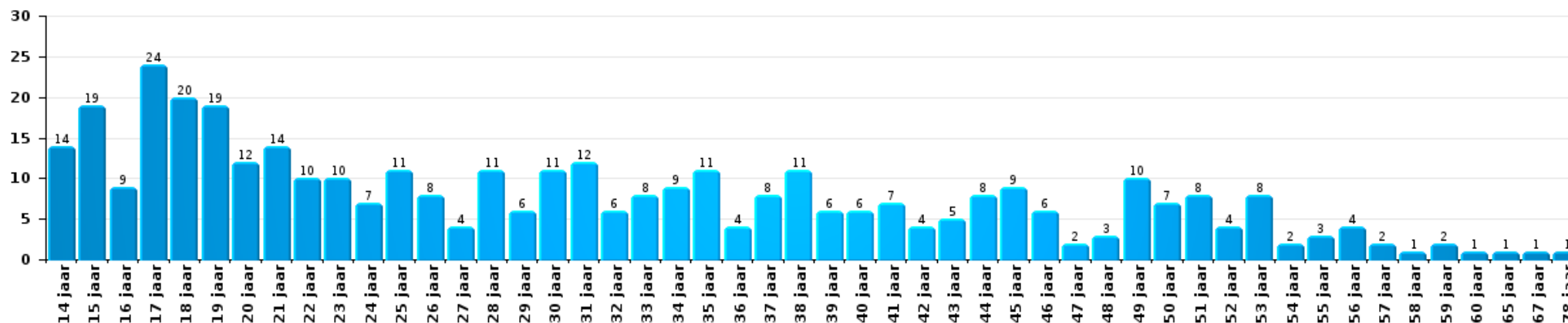
Beschadigen van eigendom

Aantal feitverdachten volgens leeftijd (chronologisch)



Misdr. tegen de lichamelijke integriteit

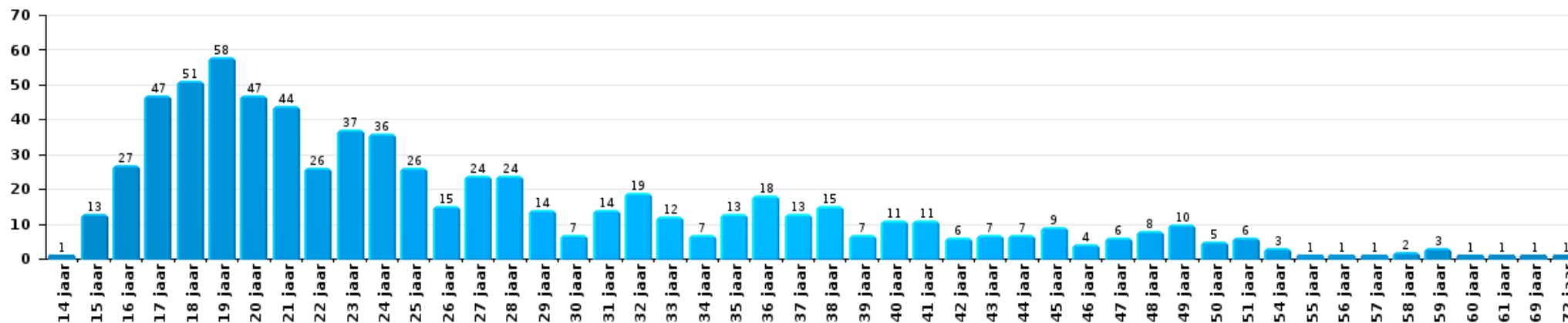
Aantal feitverdachten volgens leeftijd (chronologisch)





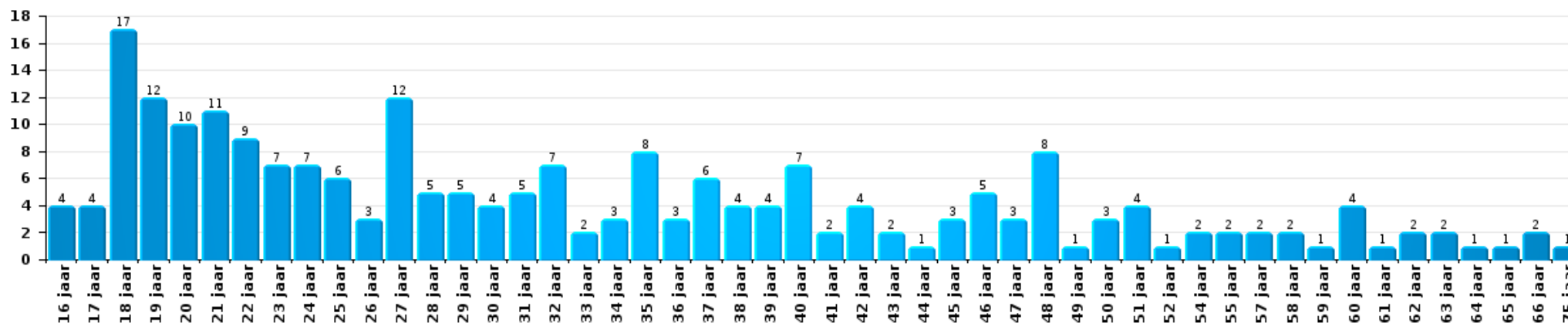
Drugs

Aantal feitverdachten volgens leeftijd (chronologisch)



Bedrog

Aantal feitverdachten volgens leeftijd (chronologisch)





2.4. Aantal feitverdachten volgens de leeftijd van de gekende verdachten (Top 5 van criminele figuren)

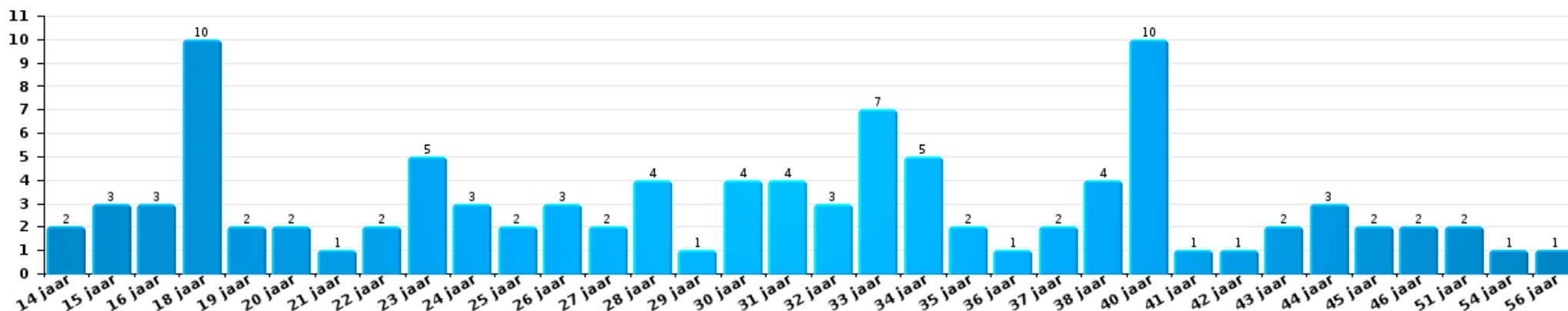
1) Indien eenzelfde verdachte meerdere feiten heeft gepleegd in de beschouwde periode, dan wordt hij ook meerdere keren geteld, al dan niet in dezelfde leeftijdscategorie - 2) Verdachten jonger dan 14 jaar en ouder dan 90 jaar zijn niet weergegeven in de tabel (zie ook de methodologische nota)

PZ RIVIERENLAND

2023

Inbraak in gebouw (totaal)

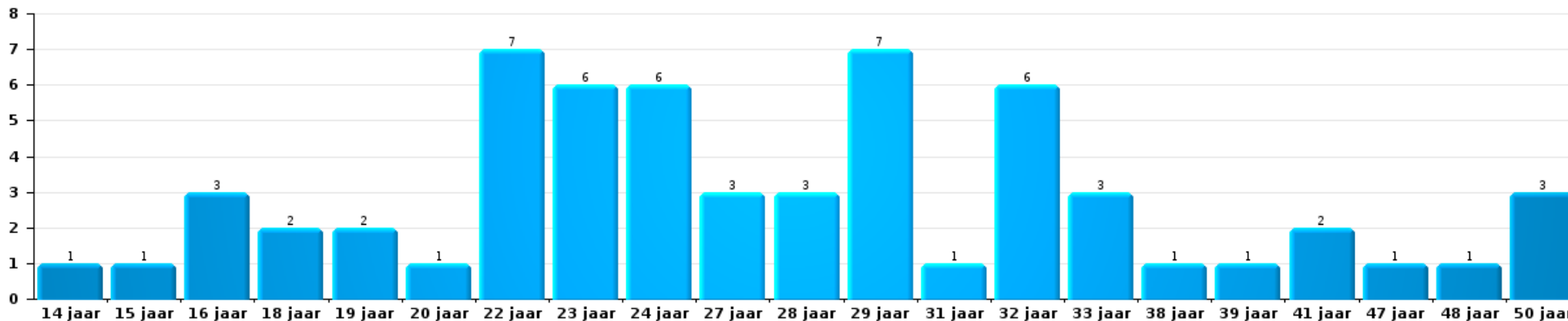
Aantal feitverdachten volgens leeftijd (chronologisch)





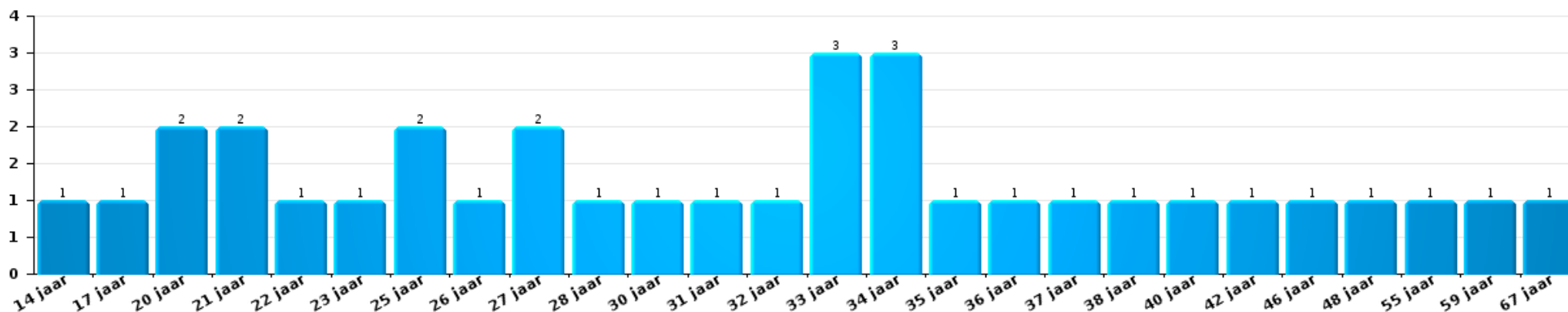
Diefstal uit of aan voertuig

Aantal feitverdachten volgens leeftijd (chronologisch)



Beschadiging van auto

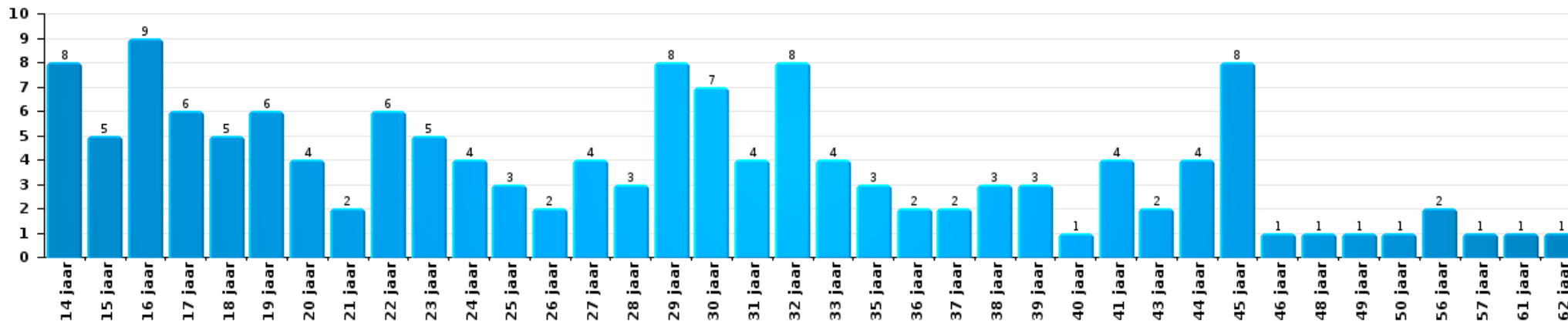
Aantal feitverdachten volgens leeftijd (chronologisch)





Fietsdiefstal

Aantal feitverdachten volgens leeftijd (chronologisch)



Zakkenrollerij

Aantal feitverdachten volgens leeftijd (chronologisch)



POLITIËLE CRIMINALITEITSSTATISTIEKEN

PLEEGPLAATS: POLITIEZONE

PZ RIVIERENLAND

***Bijlage I: Detailrapport per misdrijfcategorie
Strafwetboek***



PZ RIVIERENLAND

Inbreuk Strafwetboek

Misd. tegen de lichamelijke integriteit

			2000	2013	2014	2015	2016	2017	2018	2019	2020	2021	2022	2023
Moord	Vergiftiging (moord)	Vol.								1				
		Pog.						1	1			1	1	
	tgV opzettelijke brandstichting / ontploffing	Pog.							1					
		Vol.	1	1	2	1	1		1	1		1	1	1
	Andere	Pog.	2	3	1	2	5	2	1	6	7	3	4	3
	Subtotaal		3	4	3	3	6	3	4	8	7	5	6	4
Doodslag	Oudermoord (doodslag)	Pog.	1					1						
	Kindermoord (doodslag)	Pog.							1			1		
		Vol.			1									
	Vergiftiging (doodslag)	Pog.						1	1	2		3		
	Roofmoord	Pog.		1	1									
		Vol.				1	1		2					
	Niet nader bepaald	Pog.								1	1			
	Vol.				1	1							1	
Andere	Pog.	1	19	13	19	12	20	24	24	25	20	18	14	
	Subtotaal		2	20	15	21	14	22	28	27	26	24	19	14
Marteling en mishandeling	Foltering	Vol.				2		1	2				1	3
	Onmenselijke behandeling	Vol.					3	2	3	4	2	1	1	6
	Onterende behandeling	Vol.		1				1			2	3		2
	Subtotaal			1	2	3	4	5	4	4	4	4	2	11
Opz. slagen en/of verwondingen binnen familie	Tussen partners of ex-partners	Vol.	105	275	259	259	203	242	262	234	232	226	236	216
	Bij algemene familiale moeilijkheden	Vol.	94											
	Door de ouders op een minderjarige	Vol.	7	31	33	29	26	30	43	37	19	36	43	28
	Door de ouders op kwetsbaar persoon	Vol.		1		1							1	
	Tegen de ouders	Vol.	4	25	20	15	12	20	28	13	8	19	18	20
	Tegen andere bloedverwanten in opgaande of zijlijn	Vol.	3	21	21	17	20	26	27	26	29	25	12	30
	Subtotaal		213	353	333	321	261	318	360	310	288	306	310	294


Misd. tegen de lichamelijke integriteit

			2000	2013	2014	2015	2016	2017	2018	2019	2020	2021	2022	2023
Opz. slagen en/of verwondingen buiten familie	Vechtpartij (=wederzijdse slagen)	Vol.	57	126	154	138	102	132	138	123	111	117	117	113
	Slagen aan politie-ambtenaar	Vol.	14	22	17	12	14	13	12	13	12	14	17	10
	Op een minderjarige door gezaghebbend persoon	Vol.	6	4	12	16	11	12	16	11	8	13	8	11
	Op een minderjarige hoedanigheid dader onbekend	Vol.	19	31	26	38	40	42	30	39	31	42	55	61
	Op kwetsbaar persoon door gezaghebbend persoon	Vol.										2		
	Op kwetsbaar persoon (hoedanigheid dader onbekend)	Vol.				3	3		2	1	1			
	Op minderjarige dr samenwonende zonder gezagsrel.	Vol.											4	4
	Op een scheidsrechter van een sportwedstrijd	Vol.		1	1						1			
	Slagen aan personeel openbaar vervoer	Pog.		10	12	10	10	12	4	6	4	5	6	9
	Slagen aan personeel andere openbare dienst	Vol.		3	2	3	2	2	3	4	1	4	3	3
	Slagen aan medisch beroep	Vol.		1	5	3		1		3		2	4	2
	Slagen aan personeel onderwijsinstelling	Vol.		6	8	2	5	5	5	4	3	4	6	8
	Slagen aan cipers/veiligheidskorps	Vol.							2	1			2	
		Pog.							1					
Niet nader bepaald	Vol.	430	421	438	345	325	340	369	336	236	243	334	297	
	Pog.	8	1					1						
	Subtotaal	534	626	675	570	512	559	583	541	408	447	556	518	
Schuldig verzuim	Vol.	4	1	4	4	3		5	2	2		1	1	
	Subtotaal	4	1	4	4	3		5	2	2		1	1	
Andere opzet. misd. tg. lichamelijke integriteit	Onthouding verzorging van kind/kwetsbaar persoon	Vol.	2	6	1		2			2	2		4	2
	Verlaten kind of kwetsbaar persoon	Vol.	1	3	2				1	1			2	
	Achterlaten van een kind in behoeftige toestand	Vol.	2	1	1	1		1		1	1		1	
	Toediening van schadelijke stoffen	Vol.		2	1	1	2	1	3	2	5	4	5	5
		Pog.					1							
	Vergiftiging voedingswaren	Vol.		2								1		1
	Kwaadwillige belemmering van het verkeer	Vol.	21	17	18	7	6	11	8	5	7	14	9	8
		Pog.					1							
Feitelijkeheden en lichte geweldsdaden	Vol.	62	110	96	65	81	67	51	60	48	40	37	34	
	Pog.	1												
	Subtotaal	89	141	119	74	93	80	63	71	64	58	59	49	



Misd. tegen de lichamelijke integriteit

			2000	2013	2014	2015	2016	2017	2018	2019	2020	2021	2022	2023
Onopzet. misd. tg. lichamelijke integriteit	Onopzettelijk doden	Vol.		1		1		1		1	1		1	
	Onopzettelijke slagen en/of verwondingen	Vol.	20	11	6	4	3	6	2	2	3	6	11	1
		Pog.		1										
	Onopzettelijke toediening van schadelijke stoffen	Vol.									1	1		
	Verzuim van onderhoud kind of kwetsbaar persoon	Vol.		1			1					1		
	Veroorzaken van een treinongeval	Vol.	1		1									
	Hondenbeet	Vol.	1	9	9	5	3	2	7	5	5	13	7	11
	Niet nader bepaald	Vol.	1											
	Subtotaal		23	23	16	10	7	9	9	8	10	21	19	12
	Totaal		868	1.169	1.165	1.005	899	995	1.057	971	809	865	972	903

Misd. tegen de persoonlijke vrijheid

			2000	2013	2014	2015	2016	2017	2018	2019	2020	2021	2022	2023	
Gijzeling		Vol.	2			1		1		1		2			
		Subtotaal	2			1		1		1		2			
Ontvoering van minderjarige of kwetsbaar persoon	Ouderlijke ontvoering	Vol.	1		2	2	4	1	4	3	1		5	3	
		Pog.				1		2						2	
	Andere ontvoering	Vol.	6	2	3	1	2	2	3						
		Pog.	1		1	4	5	2	6	3	5	2	1	3	
	Subtotaal		8	2	6	7	12	5	15	6	6	2	6	8	
Vrijheidsberoving door particulier		Vol.	3	12	12	16	15	13	6	8	11	14	15	16	
		Pog.			1	1	2	1			1		1		
	Subtotaal		3	12	13	17	17	14	6	8	12	14	16	16	
	Totaal		13	14	19	25	29	20	21	15	18	18	22	24	

Zedenmisdrijven

			2000	2013	2014	2015	2016	2017	2018	2019	2020	2021	2022	2023
Verkrachting zonder de dood tot gevolg	Slachtoffer <10j	Vol.	6	10	6	9	11	7	7	8	15	5	4	
	Slachtoffer 10j - 14j	Vol.	5	2	4	8	4	4	7	4	7	6	4	
		Pog.										1		
	Slachtoffer 14j - 16j	Vol.	4	8	5	4	8	5	2	4	7	6	1	
	Slachtoffer 16j - 18j	Vol.	5	5	2	5	2	3	7	7	4	3	7	2
	Slachtoffer meerderjarig	Vol.	9	19	17	28	19	27	28	28	17	21	29	4



Zedenmisdrijven

			2000	2013	2014	2015	2016	2017	2018	2019	2020	2021	2022	2023
Slachtoffer meerderjarig	Pog.				1		4	3	1	2	1	2	1	
	Vol.		2				1	1		2				
Slachtoffer leeftijd onbekend	Vol.													
Subtotaal			31	44	35	54	49	50	52	41	55	55	16	
Verkrachting met gevolg onbekend	Vol.		8	1	1		2	2					1	1
	Pog.		1											
Subtotaal			9	1	1		2	2					1	1
Verkrachting zonder de dood tot gevolg (nwSSW)	Slachtoffer <16j	Vol.										3	7	15
	Slachtoffer 16j - 18j	Vol.								1		2	2	6
Slachtoffer meerderjarig	Vol.											3	19	32
	Pog.												2	1
Subtotaal										1		8	30	54
Aanranding eerbaarheid met geweld / bedreiging	Slachtoffer < 16j	Vol.	3	9	5	5	4	3	6	2	2	10	4	
	Slachtoffer 16j - 18j	Vol.	2	3	3	3	2	2	1	1	1	5	1	
Slachtoffer meerderjarig	Vol.	6	13	11	16	22	19	26	14	17	11	11	9	
	Pog.	1						1						
Subtotaal			12	25	19	24	28	25	33	17	20	26	14	
Aanranding eerbaarheid zonder geweld / bedreiging	Slachtoffer < 16j	Vol.	13	18	33	46	13	24	23	18	24	15	9	
	Pog.				1				1			1		
Slachtoffer 16j - 18j	Vol.	1	4	5	6	6	5	3	4	8	10	10	2	
	Pog.							1				1		
Slachtoffer leeftijd onbekend	Vol.	5	3	4	4	11	24	6	8	12	9	5	5	1
	Pog.													
Subtotaal			19	25	43	56	30	54	33	30	44	36	16	1
Aanranding eerbaarheid niet nader bepaald	Vol.	2			1									
	Pog.	1												
Subtotaal			3			1								
Aantasting seksuele integrit. zonder dood (nwSSW)	Slachtoffer <16j	Vol.									1		16	21
	Slachtoffer 16j - 18j	Vol.										1	5	9
Slachtoffer meerderjarig	Vol.												16	30
	Pog.													1
Subtotaal											1	1	37	61
Aantasting seksuele integriteit-onbepaald (nwSSW)	Vol.												1	
	Pog.												1	
Subtotaal													1	



Zedenmisdrijven

			2000	2013	2014	2015	2016	2017	2018	2019	2020	2021	2022	2023
Kinderpornografie	Bezit	Vol.	1	6	4	4	11	11	3	9	13	13	3	
	Verspreiding	Vol.	1	5	8	10	14	19	27	45	37	40	2	
	Toegang kinderporno via technologie	Vol.				3	4			1	2	2	1	
		Pog.											1	
	Niet nader bepaald	Vol.			1	1	1	1						
	Subtotaal		2	11	13	15	29	35	30	55	52	55	7	
Pornografie	Vol.	1	1			2	1	1	1	2			1	
	Subtotaal		1	1		2	1	1	1	2			1	
Aanzetting tot ontucht	Slachtoffer minderjarig	Vol.	3	10	9	8	17	6	8	16	16	11	4	
	Slachtoffer meerderjarig	Vol.		1	1						1			
	Leeftijd slachtoffer onbekend	Vol.				1	1			1	1			
	Reclame via ICT voor ontucht	Vol.	1			1	1							
	Andere reclame voor ontucht	Vol.	3	1	1	1					1			
		Vol.	1				1							
	Niet nader bepaald	Pog.	1											
	Subtotaal		9	12	11	10	19	8	8	17	19	11	4	
Uitbuiting van iemands ontucht	Slachtoffer minderjarig	Vol.			1		1	2		1	1	1		
		Pog.							1					
	Slachtoffer meerderjarig	Vol.		4		2	1	2	1	1	1	7		
	Leeftijd slachtoffer onbekend	Vol.	1							1			1	
	Subtotaal		1	4	1	2	2	4	2	3	2	8	1	
Openbare zedenschennis	Handelingen (exhibitionisme, enz.)	Vol.	16	16	23	29	23	29	22	25	24	22	15	
		Pog.								1				
	Geschriften, afbeeldingen, voorwerpen	Vol.	11	1	9	5	15	17	18	30	23	7	8	
	Schunnigheden in het openbaar	Vol.			1		1		2		1	1	1	
	Exhibitionisme (nwSSW)	Vol.											3	5
	Extreem pornograf. of gewelddadige inhoud (nwSSW)	Vol.											1	
	Vol.	1												
	Subtotaal		28	17	33	34	39	46	42	56	48	30	28	5
Voyeurisme	Observatie/opname van naaktheid of intimiteit	Vol.	3	1	1		6	1	5	5	10	4	1	
		Vol.				2	6	3	4	9	7	7	8	
	Verspreiding opname naaktheid of intimiteit	Pog.										1		
	Subtotaal		3	1	1	8	7	8	9	19	12	9		



Zedenmisdrijven

			2000	2013	2014	2015	2016	2017	2018	2019	2020	2021	2022	2023
Voyeurisme rechtstreeks (nwSSW)	Slachtoffer <16j	Vol.											1	
	Slachtoffer 16j - 18j	Vol.												1
	Slachtoffer meerderjarig	Vol.												2
		Subtotaal											1	3
Voyeurisme via technisch/ander hulpmiddel (nwSSW)	Slachtoffer <16j	Vol.												1
	Slachtoffer 16j - 18j	Vol.												1
	Slachtoffer meerderjarig	Vol.										3		4
		Subtotaal										3		6
Verspreiding van seksueel getinte inhoud (nwSSW)	Slachtoffer <16j	Vol.											2	10
	Slachtoffer 16j - 18j	Vol.												4
	Slachtoffer meerderjarig	Vol.										1		4
		Subtotaal										3		18
Versprei. seks. inhoud kwaad opzet/winst (nwSSW)	Slachtoffer <16j	Vol.												6
	Slachtoffer 16j - 18j	Vol.										1		1
	Slachtoffer meerderjarig	Vol. Pog.										1		6
		Subtotaal										2		1
												4		14
Grooming (contact via ICT met minderjarige < 16 j)		Vol.				1	7	3	8	2	5	2	1	
		Subtotaal				1	7	3	8	2	5	2	1	
Grooming offline - zonder ICT (nwSSW)	Slachtoffer <16j	Vol.												2
	Slachtoffer 16j - 18j	Vol.											1	
		Subtotaal											1	2
Grooming online - met ICT (nwSSW)	Slachtoffer <16j	Vol.											2	3
	Slachtoffer 16j - 18j	Vol.												1
		Subtotaal											2	4
Grooming - onbepaald (nwSSW)		Vol.											1	
		Subtotaal											1	
Seks. uitbuiting minderjarigen-prostitutie (nwSSW)	Aanzetten plegen van ontucht/prostit. (nwSSW)	Vol.											1	5
		Pog.												1
		Subtotaal											1	6



Zedenmisdrijven

			2000	2013	2014	2015	2016	2017	2018	2019	2020	2021	2022	2023
Beelden seksueel misbruik minderjarigen (nwSSW)	Productie/verspreid. beelden seks. misbr. (nwSSW)	Vol.									1		8	21
	Bezitten/verwerven beelden seks. misbruik (nwSSW)	Vol.										1	1	2
	Toegang tot beelden seks. misbruik (nwSSW)	Vol.												1
		Subtotaal									1	1	9	24
Misbruik van prostitutie - meerderjarige (nwSSW)		Vol.												2
		Subtotaal												2
		Totaal	118	141	157	197	215	235	217	232	268	246	190	201

Misd. tegen andere morele waarden en gevoelens

			2000	2013	2014	2015	2016	2017	2018	2019	2020	2021	2022	2023
Belaging	Pesterij per telefoon (OLD)	Vol.	27											
		Vol.	40	263	241	230	216	220	246	234	242	286	261	260
		Pog.										1		
		Subtotaal	67	263	241	230	216	220	246	234	242	287	261	260
Grafschennis		Vol.	3	7	5	3	4	3	5	5	1	4	10	4
		Subtotaal	3	7	5	3	4	3	5	5	1	4	10	4
Schending van het beroepsgeheim		Vol.	2	3	8	1	3	4	2	3	1	1	4	
		Subtotaal	2	3	8	1	3	4	2	3	1	1	4	
Schending van de eer	Laster en eerroof	Vol.	38	49	48	40	68	59	39	30	45	42	50	28
	Lasterlijke aangifte	Vol.	8	2	2	2	6	2	2	6	5	2		2
	Lasterlijke aantijging	Vol.	10	7	12	17	9	9	5	1	3	5	5	
	Kwaadwillige ruchtbaarmaking	Vol.	2	2	1	1		1	1		1			
	Beledigingen (Wanbedrijf)	Vol.	4	14	21	18	18	25	12	20	16	11	11	14
	Niet nader bepaald	Vol.	3								1			
		Subtotaal	65	74	84	78	101	96	59	57	71	60	66	44
Persoonlijke levenssfeer	Heimelijke nachtelijke binnendringing	Vol.	1	1										
		Pog.						1						
	Woonstschennis door particulier	Vol.	34	34	22	25	38	31	17	37	32	21	30	22
		Pog.				1				1				
Schending van het briefgeheim	Vol.	4	5	4	4	12	3	3	7	3	2		3	
		Subtotaal	39	40	26	30	50	34	21	45	35	23	30	25
Nachtlawaai		Vol.	35	32	24	20	37	61	110	53	48	48	43	18
		Subtotaal	35	32	24	20	37	61	110	53	48	48	43	18



Misdr. tegen andere morele waarden en gevoelens

		2000	2013	2014	2015	2016	2017	2018	2019	2020	2021	2022	2023
Misbruik van gegevens uit strafdossier	Vol.			1							1		
	Subtotaal			1							1		
Schenden van communicatie door particulier	Vol.		1	1	2	2			1		1	1	
	Subtotaal		1	1	2	2			1		1	1	
Misbruik zwakheden personen	Vol.		1	2	1	2	2	4	1		1	1	2
	Subtotaal		1	2	1	2	2	4	1		1	1	2
Privacy zeden: publicatie identiteit slachtoffer	Vol.									2		1	1
	Subtotaal									2		1	1
Cyberlokking (lokken van minderjarige via ICT)	Vol.				22		2	1	4	2	3	1	11
	Subtotaal				22		2	1	4	2	3	1	11
Aantrekken/gebruiken van kind of kwetsbaar persoon	Vol.							1	2				
	Subtotaal							1	2				
Bezetting andermans goed (kraken)	Binnendringen/bezetten/verblijven (niet bewoond)	Vol.					1	4	5	4	1	2	2
	Binnendringen/bezetten/verblijven (bewoond)	Vol.							1	1		1	1
	Subtotaal						1	4	6	5	1	3	3
	Totaal	211	421	392	387	415	423	453	411	407	430	421	368

Misdr. tegen het juridisch statuut van het kind

		2000	2013	2014	2015	2016	2017	2018	2019	2020	2021	2022	2023	
Niet-afgeven van kinderen	Door de ouders	Vol.	5	36	9	10	13	9	3	6	2	2	9	2
	Door persoon ermee belast	Vol.			1	1	1							
	Subtotaal	5	36	10	11	14	9	3	6	2	2	9	2	
Niet aangifte van een geboorte	Vol.		2				1		1	10	14	8	1	
	Subtotaal		2				1		1	10	14	8	1	
	Totaal	5	38	10	11	14	10	3	7	12	16	17	3	

Diefstal en afpersing

		2000	2013	2014	2015	2016	2017	2018	2019	2020	2021	2022	2023	
Diefstal met vzo	Met geweld	Vol.	134	89	48	52	46	52	46	42	40	33	40	33
		Pog.	23	16	16	8	17	12	13	7	6	7	14	12
	Zonder geweld	Vol.	1.534	1.107	946	974	805	809	731	616	395	420	547	476



Diefstal en afpersing

		2000	2013	2014	2015	2016	2017	2018	2019	2020	2021	2022	2023	
Zonder geweld		Pog.	577	464	467	366	417	381	315	204	210	244	291	
		Subtotaal	1.789	1.474	1.501	1.234	1.290	1.171	980	645	670	845	812	
Diefstal zonder vzo	Met geweld	Vol.	65	49	63	56	57	33	32	26	21	40	46	
		Pog.	13	4	6	13	7	6	2	2	4	5	5	
	Zonder geweld, Zakkenrollerij	Vol.	341	320	243	235	176	166	212	77	68	77	67	
		Pog.	1	2	1		1		1	1	2	2		
	Zonder geweld, Gebruiksdiefstal	Vol.	4	9	1		4	5	8	2	3	4	5	
		Pog.							1					
	Zonder geweld, Huisdiefstal	Vol.	64	86	79	77	73	85	76	76	71	71	55	52
		Pog.	5	2	2	2		2	1		1	1	2	1
		Onb.	1											
	Zonder geweld	Vol.	4.133	2.675	2.469	2.349	2.574	2.417	1.998	1.962	1.637	1.897	2.382	1.968
		Pog.	81	63	58	64	80	66	64	50	60	71	95	83
			Subtotaal	3.249	2.992	2.806	3.031	2.815	2.349	2.344	1.877	2.138	2.662	2.227
Diefstal niet nader bepaald		Vol.	3	3	8	6		2	1	4	6	8	5	
		Pog.										1	1	
		Subtotaal	3	3	8	6		2	1	4	6	9	6	
Afpersing		Vol.	39	28	37	31	33	41	31	21	37	41	37	
		Pog.	61	27	32	17	15	37	28	20	26	27	31	
		Subtotaal	100	55	69	48	48	78	59	41	63	68	68	
Vervaardiging valse sleutels		Vol.				1								
		Subtotaal				1								
Moeskopperij		Vol.												
		Subtotaal												
		Totaal	5.141	4.524	4.384	4.320	4.153	3.600	3.384	2.567	2.877	3.584	3.113	

Bedrog

		2000	2013	2014	2015	2016	2017	2018	2019	2020	2021	2022	2023
Witwassen		Vol.	27	10	10	12	13	24	75	217	144	105	75
		Pog.						1		1			4
		Subtotaal	27	10	10	12	13	25	75	218	144	105	79

Bedrog

			2000	2013	2014	2015	2016	2017	2018	2019	2020	2021	2022	2023	
Heling	Gewone heling	Vol.	28	24	15	21	17	19	10	20	18	17	27	14	
		Pog.										1			
	Gekwalificeerde heling	Vol.	8	1		2	1				1				1
		Pog.													
	Niet nader bepaald	Vol.	8		2		1								
Pog.		1													
Subtotaal			45	25	17	23	19	19	10	20	19	18	27	15	
Flessentrekkerij	Brandstof / smeeroilie	Vol.	28	22	26	13	13	6	12	2	1	1	1		
		Pog.													
	Dranken en spijzen	Vol.	13	5	4	8	8	9	5	10	10	15	16	10	
		Pog.													
	Huurrijtuig	Vol.	13	12	11	12	8	22	16	8	13	7	7	9	
Pog.															
Logies	Vol.	1	2	6	2			5	4	2	4	3	3		
	Pog.	4													
Niet nader bepaald	Vol.	1													
	Pog.	1													
Subtotaal			60	41	47	35	29	37	38	24	26	27	27	22	
Private omkoping	Vol.									1	1		1		
	Pog.														
Subtotaal										1	1		1		
Verduistering en bedrieglijke vernietiging	Bedrieglijke verberging	Vol.	538	140	150	94	90	82	89	58	64	80	100	53	
		Pog.													
	Van geld, papieren, enz.	Vol.	2	1				3	3					7	
		Pog.													
	Van gerechtelijke stukken	Vol.							1						
		Pog.													
	Van in beslag genomen voorwerpen	Vol.	5	1	3	2	2	3	3	2	6	13	4	4	
		Pog.				1									
Van roerende goederen van echtgenoten	Vol.	3		1				1							
	Pog.														
Van nalatenschap	Vol.	2		2	1	1	1					1	2		
	Pog.														
Niet nader bepaald	Vol.	30	1	2	1	2	3	1	1	1	3	3			
	Pog.														
Subtotaal			580	143	158	99	95	92	98	61	71	97	116	57	
Oplichting	Internetfraude	Vol.		134	176	176	179	204	268	623	595	486	382	271	
		Pog.		87	46	92	51	42	39	65	51	26	26	19	
	Oplichting zonder internet	Vol.		185	115	138	119	110	111	77	67	71	67	73	
		Pog.		38	42	36	26	37	22	23	12	24	8	6	
	Niet nader bepaald	Vol.	92												
Pog.		34													
Subtotaal			126	444	379	442	375	393	440	788	725	607	483	369	

Bedrog

			2000	2013	2014	2015	2016	2017	2018	2019	2020	2021	2022	2023
Bedriegerij	Verkochte waren / geleverd werk	Vol.	5	1	2	3	1		3				3	1
	Munten	Vol.	1											
	Frauduleuze overdracht van facturen	Vol.			1				1	1				
	Niet nader bepaald	Vol.	2											
		Subtotaal	8	1	3	3	1		4	1			3	1
Misbruik van vertrouwen en verwante misd.	Misbruik van vertrouwen	Vol.	87	109	104	102	90	87	102	291	116	141	152	83
		Pog.	4			1								
	Misbruik van zwakheden	Vol.	19	3	2	6	8	6	2	7	3	4	7	2
		Pog.						1						
		Subtotaal	110	112	106	109	98	94	104	298	119	145	159	85
Misbruik van maatschappelijk vermogen	Door vennootschappen	Vol.		1	1				3		2		2	
	Niet nader bepaald	Vol.			1	1	2							1
	Andere	Vol.				1			1					1
		Subtotaal		1	2	2	2		4		2		2	2
Misd. ivm insolventie	Door derden	Vol.			3	1			1		3	1	2	
	Door de schuldenaar	Vol.		16	29	18	6	10	3	10	11	12	24	16
	Niet nader bepaald	Vol.	2	10	8	14	17	19	8	5	1	2	4	2
		Pog.						1						
		Subtotaal	2	26	40	33	23	30	12	15	15	15	30	18
Bedrieglijk onvermogen	Vol.		1							2	1			
	Subtotaal		1							2	1			
Ongedekte cheques		Vol.	25	4		1								
		Pog.	1											
		Subtotaal	26	4		1								
		Totaal	957	825	762	757	654	678	735	1.283	1.198	1.054	953	648

Beschadigen van eigendom

			2000	2013	2014	2015	2016	2017	2018	2019	2020	2021	2022	2023	
Opzettelijke brandstichting	In een bewoonde plaats (bij dag)	Vol.	3	2	4	3	5	7	2	1	4	3	2	5	
		Pog.	2	1	1		1					1		1	
	In een bewoonde plaats (bij nacht)	Vol.	8	8	1	6	7	4	1	9	6	4	4	6	5
		Pog.	1	2	1		1				1			1	
	in een bewoonde plaats (onbepaald tijdstip)	Vol.	2	1	1										



Beschadigen van eigendom

			2000	2013	2014	2015	2016	2017	2018	2019	2020	2021	2022	2023
in een bewoonde plaats (onbepaald tijdstip)	Pog.		1			1								
	Vol.		9	12	18	19	12	9	9	11	7	9	13	17
	Pog.			1				2		1	1		2	
	Vol.		13	9	14	11	12	9	17	20	19	9	15	13
	Pog.		1	2			2		2				2	
	Vol.		3	6	5	8		2	3	1	3	1	1	3
	Pog.		3						1					
In een andere plaats (bij dag)	Vol.		2								1		1	
	Pog.		1											
In een andere plaats (bij nacht)	Vol.		2											
	Pog.		1											
In een andere plaats (onbepaald tijdstip)	Vol.		3											
	Pog.		3											
Niet nader bepaald	Vol.		2								1		1	
	Pog.		1											
		Subtotaal	49	44	45	48	39	34	35	43	42	27	43	44
Opzettelijke vernieling door ontploffing	In een bewoonde plaats (bij dag)	Vol.	1						1					
		Pog.		1		1								
	In een bewoonde plaats (bij nacht)	Vol.									2		1	2
		Pog.											1	
	In een andere plaats (bij dag)	Vol.												
		Pog.			1									
In een andere plaats (bij nacht)	Vol.					1								
	Pog.													
Niet nader bepaald	Vol.	1												
	Pog.													
		Subtotaal	2	1	1	1	1		1	2			2	2
Onopzettelijke brandstichting		Vol.	69	84	79	47	38	57	40	38	46	32	43	25
		Subtotaal	69	84	79	47	38	57	40	38	46	32	43	25
Vernieling, onbruikbaarmaking, beschadiging	Met vzo	Vol.	80	4	4	7		1	2				2	
		Pog.					1							
	Vernieling van landbouwgoederen	Vol.		11	7	4	4	1	5	7	3	4	1	
		Pog.			1				1			1		
	Niet nader bepaald	Vol.	135											
Pog.		6												
		Subtotaal	221	15	12	11	5	2	8	7	3	5	3	
Vandalisme	Op voertuigen	Vol.	466	686	544	521	483	516	551	515	410	404	371	397
		Pog.	2											
	Op andere roerende goederen	Vol.	270	118	115	78	83	92	98	84	93	95	75	74
		Pog.					1							
	Graffiti	Vol.	7	54	82	48	34	21	13	21	51	46	44	25
		Pog.												
	Andere vernielingen op onroerende goederen	Vol.	294	420	391	402	412	350	340	301	267	261	313	288
		Pog.	1					1						
Beschadiging van afsluiting	Vol.	54	13	7	15	12	7	9	5	12	7	11	8	
	Pog.													
		Subtotaal	1.094	1.291	1.139	1.064	1.025	987	1.011	926	833	813	814	792



Beschadigen van eigendom

		2000	2013	2014	2015	2016	2017	2018	2019	2020	2021	2022	2023
Binnendringen in havengebied	Vol.										1		
	Subtotaal										1		
	Totaal	1.435	1.435	1.276	1.171	1.108	1.080	1.095	1.016	924	878	905	863

Misd. tegen de veiligheid van de staat

		2000	2013	2014	2015	2016	2017	2018	2019	2020	2021	2022	2023
Inwendige staatsveiligheid	Vol.			1							1		
	Subtotaal			1							1		
Terrorisme	Terroristische groep	Vol.				2	2			1		1	
	Verspreiden boodschap die aanzet tot terrorisme	Vol.					1	1	1		1		1
	Subtotaal					2	3	1	1	1	1	1	1
	Totaal			1		2	3	1	1	1	2	1	1

Misd. tegen de openbare veiligheid

		2000	2013	2014	2015	2016	2017	2018	2019	2020	2021	2022	2023
Criminele organisatie	Vol.	2	1	5	4	4	6	5	2	7	5	2	2
	Subtotaal	2	1	5	4	4	6	5	2	7	5	2	2
Vereniging van misdadigers	Vol.	7	37	68	67	77	86	78	87	84	113	157	148
	Subtotaal	7	37	68	67	77	86	78	87	84	113	157	148
Ontvluchting van gevangenen	Gewone ontvluchting	Vol.	3		3	1	4		2	5	2	4	2
		Pog.		6	3			1	1				1
	Niet teruggekeerd uit verlof	Vol.	2	3	1	6	6	1	1	1	1	2	1
	Niet naleving elektronisch toezicht	Vol.	22	19	35	20	32	21	26	25	25	24	36
	Niet nader bepaald	Vol.	2		2	1	1	1		2		1	1
	Subtotaal	6	27	30	43	28	43	23	32	31	29	31	41
Verberging	Verberging van een misdadiger	Vol.					1		1				
	Subtotaal						1		1				



Misd. tegen de openbare veiligheid

			2000	2013	2014	2015	2016	2017	2018	2019	2020	2021	2022	2023
Bedreigingen	Bedreiging met een aanslag	Vol.		4	3	4	4	2		1	38	11	1	6
	Mondeling	Vol.	276	216	177	169	157	178	135	124	134	126	116	119
	Schriftelijk	Vol.	15	60	46	60	47	55	70	57	43	58	63	51
	Door gebaren, zinnebeelden	Vol.	88	107	104	89	65	89	87	81	72	79	92	74
		Pog.						1						
	Bommelding	Vol.	4	1	4	11	14	4	4	9	11	6	10	15
	Niet nader bepaald	Vol.	16	1				2		3	1			3
	Pog.	3												
	Subtotaal		402	389	334	333	287	331	296	275	299	280	282	268
	Totaal		417	454	437	447	396	467	402	397	421	427	472	459

Misd. tegen gezag van de overheid

			2000	2013	2014	2015	2016	2017	2018	2019	2020	2021	2022	2023
Geweld tegen overheidspersonen		Vol.	2	6	4	2		1	5	1	1	2	1	1
		Subtotaal	2	6	4	2		1	5	1	1	2	1	1
Weerspannigheid	Gewapende weerspannigheid	Vol.	4	13	14	3	9	8	4	7	9	6	7	1
	Ongewapende weerspannigheid	Vol.	52	101	85	89	71	70	62	74	60	50	62	41
		Vol.	3		2	1							1	
	Niet nader bepaald	Pog.	2											
	Subtotaal		61	114	101	93	80	78	66	81	69	56	70	42
Smaad		Vol.	75	55	53	28	22	36	31	42	34	39	13	23
		Subtotaal	75	55	53	28	22	36	31	42	34	39	13	23
Weigering medewerking (informatica en telecom)		Vol.				1		1			3	7	6	5
		Subtotaal				1		1			3	7	6	5
Andere misdrijven	Zegelverbreking	Vol.	2	2	3	5	5	1	4	4	5	7	2	2
	Belemmering uitoefening rechtspraak	Vol.	1											
	Belemmering uitvoering openbare werken	Vol.	1											
	Drukwerk zonder verantwoordelijke uitgever	Vol.	1								1			
	Loterijen, speelhuizen en pandhuizen	Vol.									1			
	Subtotaal		5	2	3	5	5	1	4	4	7	7	2	2
	Totaal		143	177	161	129	107	117	106	128	114	111	92	73


Misd. tegen de openbare trouw

			2000	2013	2014	2015	2016	2017	2018	2019	2020	2021	2022	2023	
Valsheid in geschriften	Schriftvervalsing	Vol.	98	90	107	111	78	73	57	66	60	82	35	42	
		Pog.			1										
	Gebruik van valse en vervalste geschriften	Vol.	34	30	35	22	19	18	19	19	26	54	35	15	19
		Pog.							1						
Subtotaal			132	120	143	133	97	92	76	92	114	117	50	61	
Aanmatiging	Inmenging in openbare ambten	Vol.	1				1				1				
		Pog.													
	Van ambten	Vol.	4	9	7	6	9	3	4	3	3	6	1	4	5
		Pog.												1	
	Van titels	Vol.	1	7	1	3		2			1		1		
		Pog.													
	Van graden	Vol.	1												
		Pog.													
Van kledij, eretekens, enz.	Vol.			1	1									1	
	Pog.														
Van naam	Vol.	16	79	66	91	101	93	80	80	97	104	63	76	56	
	Pog.								1	1					
Niet nader bepaald	Vol.	1													
	Pog.														
Subtotaal			24	95	75	101	111	98	85	102	111	65	81	62	
Namaking / Vervalsing	Namaking	Vol.	3	35	19	17	33	18	15	20	14	18	21	6	
		Pog.							1	2					
	Vervalsing	Vol.	10	9	5	4	10	4	12	7	10	8	4	7	
		Pog.					1	1	2	1	1				
Niet nader bepaald	Vol.	1			1										
	Pog.														
Subtotaal			14	44	24	22	44	23	30	30	25	26	25	13	
Valse munt	Uitgifte	Vol.	28	18	16	11	23	7	12	8	4	2			
		Pog.	4		2	1	2		4		1				
	Niet nader bepaald	Vol.	8								1				
		Pog.													
Andere	Vol.	12	1	2	1		1	2	2	1	1	1	1		
	Pog.														
Subtotaal			52	19	20	13	25	8	18	11	6	3	1		
Valsheid voor het gerecht	Valse getuigenis	Vol.		2			1			1					
		Pog.													
	Valse verklaringen	Vol.	4	3	4	4	3	4	2	4	1	3	5	1	
		Pog.													
Valse eedaflegging	Vol.			1	1	1							1		
	Pog.														
Subtotaal			4	5	5	5	5	4	2	5	1	3	6	1	
Totaal			226	283	267	274	282	225	211	240	257	214	163	137	





Misd. tegen de familie

		2000	2013	2014	2015	2016	2017	2018	2019	2020	2021	2022	2023
Bigamie	Vol.	1					1						
	Subtotaal	1					1						
Familieverlating	Vol.	5	3	2	4	2	1	1	2	1	3	5	1
	Subtotaal	5	3	2	4	2	1	1	2	1	3	5	1
Weigering recht op persoonlijk contact	Vol.	127	158	115	98	102	140	102	102	85	103	134	103
	Subtotaal	127	158	115	98	102	140	102	102	85	103	134	103
Niet betaling onderhoudsgeld	Vol.	44	21	25	20	18	11	11	12	7		5	3
	Subtotaal	44	21	25	20	18	11	11	12	7		5	3
Niet nader bepaald	Vol.	2	2	2			1						
	Subtotaal	2	2	2			1						
Totaal		179	184	144	122	122	154	114	116	93	106	144	107

Informaticacriminaliteit

		2000	2013	2014	2015	2016	2017	2018	2019	2020	2021	2022	2023
Hacking	Vol.		41	47	42	34	41	81	94	66	61	52	44
	Pog.		1	1	1	5	1	2	2	5	2	1	2
	Subtotaal		42	48	43	39	42	83	96	71	63	53	46
Valsheid in informatica	Vol.		5	2	9	6	3	6	11	20	16	20	33
	Pog.											1	
	Subtotaal		5	2	9	6	3	6	11	20	16	21	33
Informaticabedrog	Vol.		117	131	108	163	143	191	277	534	612	687	547
	Pog.		12	8	6	9	38	17	24	49	50	57	18
	Subtotaal		129	139	114	172	181	208	301	583	662	744	565
Sabotage	Vol.		58	24	12	7	6	5	4	4	6	3	2
	Pog.		3	1									
	Subtotaal		61	25	12	7	6	5	4	4	6	3	2
Totaal			237	214	178	224	232	302	412	678	747	821	646

Onwettige uitoefening van het openbaar gezag

		2000	2013	2014	2015	2016	2017	2018	2019	2020	2021	2022	2023
Publieke omkoping	Vol.		1	1	1		1	3					



Onwettige uitoefening van het openbaar gezag

		2000	2013	2014	2015	2016	2017	2018	2019	2020	2021	2022	2023
	Pog.					1							
	Subtotaal		1	1	1	1	1	3					
Vrijheidsberoving door ambtenaar	Vol.			1			1			1		1	
	Subtotaal			1			1			1		1	
Woonstschennis door ambtenaar	Vol.	2							1	1		1	
	Subtotaal	2							1	1		1	
Daden van willekeur	Vol.		1	2				2	1			1	
	Subtotaal		1	2				2	1			1	
Belangenneming	Vol.		1	1									
	Subtotaal		1	1									
Misbruik van gezag	Vol.					2	1	1	1				
	Subtotaal					2	1	1	1				
Akten burgerlijke stand	Vol.				1								
	Subtotaal				1								
Schenden van communicatie door ambtenaar	Vol.									1			
	Subtotaal									1			
	Totaal	2	3	5	2	3	3	6	3	3		3	

Huisjesmelkerij

		2000	2013	2014	2015	2016	2017	2018	2019	2020	2021	2022	2023
Zonder vzo	Vol.		3	8	7	1	1	3	3	1		2	2
	Subtotaal		3	8	7	1	1	3	3	1		2	2
Met vzo	Vol.				2		1	1		1			2
	Subtotaal				2		1	1		1			2
	Totaal		3	8	9	1	2	4	3	2		2	4

Exploitatie van bedelarij

		2000	2013	2014	2015	2016	2017	2018	2019	2020	2021	2022	2023
Andermans bedelarij exploiteren	Vol.		1										
	Subtotaal		1										
	Totaal		1										



Mensenhandel

		2000	2013	2014	2015	2016	2017	2018	2019	2020	2021	2022	2023
Exploitatie van bedelarij	Vol.					1							
	Subtotaal					1							
Seksuele uitbuiting	Vol.			1			1	2		9	5	1	4
	Subtotaal			1			1	2		9	5	1	4
Economische uitbuiting	Vol.		3	3	1	1	8	6	4	3	7	7	
	Subtotaal		3	3	1	1	8	6	4	3	7	7	
Gedwongen misdaden of wanbedrijven	Vol.							1					
	Subtotaal							1					
	Totaal		3	4	1	2	9	9	4	12	12	8	4

Andere inbreuken Strafwetboek

		2000	2013	2014	2015	2016	2017	2018	2019	2020	2021	2022	2023
	Vol.			1	1			2	1	2	1		
	Subtotaal			1	1			2	1	2	1		
	Totaal			1	1			2	1	2	1		

Overtreding Strafwetboek

		2000	2013	2014	2015	2016	2017	2018	2019	2020	2021	2022	2023
Beledigingen (Overtreding)	Vol.	36											
	Subtotaal	36											
Ombrenging van dieren (Overtreding)	Vol.	1											
	Subtotaal	1											
Rondzwervende dieren	Vol.	1											
	Subtotaal	1											
Verbergen gelaat in openbare plaats	Vol.						1						2
	Subtotaal						1						2
Andere overtredingen SWB	Vol.	133			1	1		1		1			
	Pog.	1											
	Subtotaal	134			1	1		1		1			
	Totaal	172			1	1	1	1		1			2



POLITIËLE CRIMINALITEITSSTATISTIEKEN

PLEEGPLAATS: POLITIEZONE

PZ RIVIERENLAND

***Bijlage II: Detailrapport per misdrijfcategorie
Bijzondere Wetten***



PZ RIVIERENLAND

Inbreuk bijzondere wetgeving

Drugs

			2000	2013	2014	2015	2016	2017	2018	2019	2020	2021	2022	2023	
Bezit		Vol.	353	1.025	1.134	1.063	954	935	965	1.002	977	735	747	543	
		Pog.	5		1	2	1								
		Subtotaal	358	1.025	1.135	1.065	955	935	965	1.002	977	735	747	543	
Gebruik	Gebruik in groep	Vol.	235												
		Pog.	2												
	Individueel gebruik	Vol.	175												
		Pog.	7												
	Gebruik vergemakkelijken	Vol.	6	25	37	10	14	12	9	15	18	10	4	3	
		Pog.					1								
	Aanzetten tot gebruik	Vol.	2		7	3	2	1			2	1			
Wanorde, schandaal of gevaar in openbare ruimte	Vol.					3	12	20	18	19	11	27	25		
	Subtotaal	427	25	44	13	20	25	29	33	39	22	31	28		
In- en uitvoer		Vol.	130	27	29	19	19	18	7	8	17	9	4	4	
		Pog.	1												
		Subtotaal	131	27	29	19	19	18	7	8	17	9	4	4	
Fabricatie		Vol.	5	22	27	22	25	16	16	25	26	21	19	8	
		Pog.													
		Subtotaal	5	22	27	22	25	16	16	25	26	21	19	8	
Handel		Vol.	129	104	133	92	104	123	147	131	163	189	168	144	
		Pog.	2												
		Subtotaal	131	104	133	92	104	123	147	131	163	189	168	144	
Andere		Vol.	8	13	13	16	15	18	11	7	6	2		5	
		Pog.													
		Subtotaal	8	13	13	16	15	18	11	7	6	2		5	
	Totaal	1.060	1.216	1.381	1.227	1.138	1.135	1.175	1.206	1.228	978	969	732		


Vreemdelingenwetgeving

			2000	2013	2014	2015	2016	2017	2018	2019	2020	2021	2022	2023
Illegale transmigratie	Schijnhuwelijk zonder beloning/dwang	Vol.		24	20	20	11	15	22	14	20	17	30	25
		Pog.					4	5	1					
	Schijn-wettelijk samenwonen zonder beloning/dwang	Vol.			7	17	25	9	6	3	5	4	5	13
	Toegang tot het grondgebied	Vol.	30	30	20	49	35	79	80	63	44	44	25	16
	Verblijf	Vol.	94	313	343	292	222	376	437	322	241	251	283	180
		Pog.				1								
	Verwijdering	Vol.		2		1		1	1	1	2	1	3	
	Niet dragen van identiteits- of reisdocumenten	Vol.		5	2			2		1			1	
	Inschrijving in vreemdelingenregister	Vol.	100	226	227	200	250	159	149	208	192	213	160	127
		Pog.	1											
	Schijnerkenning zonder beloning/dwang	Vol.						1		6	6	8	4	9
	Subtotaal		225	600	619	580	547	647	696	618	510	538	511	370
Schijnhuwelijk met beloning/dwang	Zich laten belonen	Vol.					1							
	Subtotaal						1							
Mensensmokkel		Vol.		3	2	7	4	6	16	11	7	6	3	3
		Pog.		1					1					
	Subtotaal			4	2	7	4	6	17	11	7	6	3	3
Mensenhandel		Vol.	6											
	Subtotaal		6											
Hulp bij illegaal verblijf		Vol.		1	1		3	1	2		2	1	1	
		Pog.				1			1					
	Subtotaal			1	1	1	3	1	3		2	1	1	
Niet nader bepaald		Vol.	7										2	
		Pog.	27											
	Subtotaal		34										2	
Andere		Vol.	3	12	28	15	17	14	2	4	5	3	2	5
	Subtotaal		3	12	28	15	17	14	2	4	5	3	2	5
	Totaal		268	617	650	603	572	668	718	633	524	548	519	378



Milieu

			2000	2013	2014	2015	2016	2017	2018	2019	2020	2021	2022	2023
Afvastoffen	Afvaltransport	Vol.		2	7	5		1						1
	Afval door beroepspersoon	Vol.		8	9	16	4	13	7	3	9	4	2	6
	Afval door particulier	Vol.	1	71	87	58	53	67	68	28	25	35	37	20
	Afval door onbepaald persoon	Vol.	263											
	Afval: vergunning/erkenning	Vol.		3	5	7	3	10	4	1	1	3		2
	Niet nader bepaald	Vol.	5											
	Subtotaal		269	84	108	86	60	91	79	32	35	42	39	29
Vuurwerk		Vol.							1				3	1
	Subtotaal								1				3	1
Andere dan afval	Stedenbouw	Vol.	26	48	18	21	19	8	7	10	12	13	12	23
	Milieuvergunning	Vol.		6	5	1	1	5	3	3	3		1	
	Geluidshinder	Vol.	12	3						1	1	1		
	Waterverontreiniging	Vol.	6	5	1	2	2	5	2	3	2	4	2	3
	Luchtverontreiniging	Vol.	1	1						1				
	Bodemverontreiniging	Vol.		2	3	3	1	2	1				1	
	Niet nader bepaald	Vol.									1		1	
	Andere leefmilieuhinder	Vol.	8	1		2	2	1	4	3			1	1
	Subtotaal		53	66	27	29	25	21	17	21	19	20	17	27
Biodiversiteit / Fauna en flora	Handel en bezit: CITES-wetgeving	Vol.				1		1						
	Dierenwelzijn	Vol.	17	18	18	26	19	30	27	22	23	29	19	19
		Pog.	1		1			1		1	1			
	Natuurbescherming	Vol.	11	32	23	3	5	4	3	2	5	2	3	
	Vergunning / erkenning dieren	Vol.			4		1	2		2			1	
	Vernietiging van dieren	Vol.		4	1	2	6	2	1	1	3	2		1
		Pog.		1	1	1	1			1	2	1	2	2
Dierengezondheid	Vol.													1
	Subtotaal		29	55	48	33	32	40	31	29	34	34	25	23
Niet nader bepaald		Vol.	6											
	Subtotaal		6											
	Totaal		357	205	183	148	117	152	128	82	88	96	84	80



Wapens en springstoffen

			2000	2013	2014	2015	2016	2017	2018	2019	2020	2021	2022	2023
Illegaal bezit	Vuurwapen	Vol.		22	14	12	20	11	12	18	20	16	13	8
	Blank wapen of niet-vuurwapen	Vol.		77	48	81	64	58	60	62	63	46	41	48
	Munitie	Vol.		3	4	3	4	2	2	1	9	6	3	5
	Onderdelen/toebehoren	Vol.		1	2	2		3		1	1	3		
	Niet nader bepaald	Vol.	54		1	3		1				2	1	
	Subtotaal		54	103	69	101	88	75	74	82	95	72	57	61
Illegale dracht / vervoer	Vuurwapen	Vol.		11	9	6	5	9	5	10	5	3	4	3
	Blank wapen of niet-vuurwapen	Vol.		105	119	119	116	105	84	92	94	87	77	60
	Munitie	Vol.		2	3									
	Onderdelen/toebehoren	Vol.				1								
	Niet nader bepaald	Vol.	65		1						1			
	Subtotaal		65	118	132	126	121	114	89	102	100	90	81	63
Illegale handel	Vuurwapen	Vol.			1	1		1	2	2	1		1	
	Blank wapen of niet-vuurwapen	Vol.					2		2				1	1
	Niet nader bepaald	Vol.	6			2		1						
	Subtotaal		6		1	3	2	2	4	2	1		2	1
Illegale vervaardiging / herstelling	Blank wapen of niet-vuurwapen	Vol.				1								
	Subtotaal					1								
Springstoffen		Vol.	1	1		1			1			1	2	1
	Subtotaal		1	1		1			1			1	2	1
Andere	Documenten	Vol.									1			
	Serienummer	Vol.										1		
	Veiligheidsmaatregelen	Vol.									1			
	Opslag	Vol.			1	1		1	1		2	4		
	Invoer / uitvoer / doorvoer voor militair gebruik	Vol.				1	1	1						
	Niet nader bepaald	Vol.	35	1										
	Subtotaal		35	1	1	2	1	2	1		4	5		
	Totaal		161	223	203	233	213	193	169	186	200	168	142	126



Bescherming personen

			2000	2013	2014	2015	2016	2017	2018	2019	2020	2021	2022	2023
Discriminatie	Racisme en xenofobie	Vol.	8	13	63	18	25	29	24	26	45	28	15	16
	Op grond van seksuele geaardheid (homofobie)	Vol.		1	2	1	5	1	2	2	1		4	
	Op grond van het geslacht (seksisme)	Vol.				1	3	3	3	5	4	1	2	1
	Op grond van handicap	Vol.							1					
	Op grond van geloof of levensbeschouwing	Vol.							4				1	
	Niet nader bepaald	Vol.								1				
	Andere discriminatie	Vol.			3	1	7	2	2	5	2	2	2	1
	Subtotaal		8	14	68	20	38	35	36	39	52	31	23	17
Negationisme en revisionisme	Negationisme	Vol.			1			2						
	Revisionisme	Vol.								1				1
	Subtotaal			1				2		1				1
Auteursrechten		Vol.			1	2					1			1
	Subtotaal			1	2						1			1
Bescherming privé-leven		Vol.	74	17	15	9	11	7	11	2	4	9	1	2
	Subtotaal		74	17	15	9	11	7	11	2	4	9	1	2
Bewakingscamera's		Vol.		1	2				1	1		7	1	1
	Subtotaal			1	2				1	1		7	1	1
Portretrecht		Vol.		1	2	3	6	3	9	9	15	16	18	12
	Subtotaal			1	2	3	6	3	9	9	15	16	18	12
Tijdelijk huisverbod		Vol.								1	2	5	4	8
	Subtotaal									1	2	5	4	8
Bescherming persoonsgegevens		Vol.												1
	Subtotaal													1
Andere		Vol.	11	1	1	1								
	Subtotaal		11	1	1	1								
	Totaal		93	34	90	35	55	47	57	53	74	68	47	43



Hormonen en doping

		2000	2013	2014	2015	2016	2017	2018	2019	2020	2021	2022	2023
Bezit	Vol.		3	13	9	10	10	8	21	3	5	10	6
	Subtotaal		3	13	9	10	10	8	21	3	5	10	6
Gebruik	Vol.	1			1	1	1						
	Subtotaal	1			1	1	1						
Aanmaak en distributie	Vol.		1		2				1				
	Subtotaal		1		2				1				
	Totaal	1	4	13	12	11	11	8	22	3	5	10	6

Voetbalwet

		2000	2013	2014	2015	2016	2017	2018	2019	2020	2021	2022	2023
Gooien voorwerpen	Vol.										3	3	2
	Subtotaal										3	3	2
Onrechtmatig betreden van stadion of perimeter	Vol.								1				3
	Subtotaal								1				3
Betreden stadionzones niet-publiek toegankelijk	Vol.									9	3	2	2
	Subtotaal									9	3	2	2
Negeren richtlijnen of bevelen	Vol.							1	2		1	1	
	Subtotaal							1	2		1	1	
Aanzet tot haat of woede	Vol.							1	5		2	4	3
	Subtotaal							1	5		2	4	3
Pyrotechnische voorwerpen in stadion of perimeter	Vol.							1		1	2	3	2
	Subtotaal							1		1	2	3	2
Onrechtmatige verkoop van tickets	Vol.	2	5	5	16	8	1	3	2				
	Subtotaal	2	5	5	16	8	1	3	2				
	Totaal	2	5	5	16	8	1	6	10	10	11	13	12

Private veiligheid

		2000	2013	2014	2015	2016	2017	2018	2019	2020	2021	2022	2023
Bewaking- / beveiligingsfirma's	Vol.	5	6	8	3	4	8	2	10	2	1	4	1
	Subtotaal	5	6	8	3	4	8	2	10	2	1	4	1
	Totaal	5	6	8	3	4	8	2	10	2	1	4	1



Jeugdbescherming

		2000	2013	2014	2015	2016	2017	2018	2019	2020	2021	2022	2023
Wet op de leerplicht	Vol.	14	35	37	26	17	12	12	33	18	14	25	42
	Subtotaal	14	35	37	26	17	12	12	33	18	14	25	42
Wet op de jeugdbescherming	Vol.	35	293	270	244	300	268	340	340	354	294	351	397
	Subtotaal	35	293	270	244	300	268	340	340	354	294	351	397
Niet nader bepaald	Vol.	1	1	1		3		1	1			1	
	Subtotaal	1	1	1		3		1	1			1	
	Totaal	50	329	308	270	320	280	353	374	372	308	377	439



Sociaal strafwetboek

		2000	2013	2014	2015	2016	2017	2018	2019	2020	2021	2022	2023
Belaging op het werk	Vol.		3	1	4	6	8	2	5	2	9	8	2
	Subtotaal		3	1	4	6	8	2	5	2	9	8	2
Geweld op het werk	Vol.		1										
	Subtotaal		1										
Werknemer in gevaar brengen	Vol.		1					1		2			1
	Subtotaal		1					1		2			1
Voor de arbeid vereiste leeftijd	Vol.						1		1		1	3	
	Subtotaal						1		1		1	3	
Arbeidstijd	Vol.											1	
	Subtotaal											1	
Loon en andere vermogensrechtelijke voordelen	Vol.			1	1	1					2		
	Subtotaal			1	1	1					2		
Illegale arbeid	Vol.	1	1	3		1	1	1	1		2	1	3
	Subtotaal	1	1	3		1	1	1	1		2	1	3
Sociale fraude inzake bijdragen (zwartwerk)	Vol.		20	8	22	15	12	31	15	15	14	28	35
	Subtotaal		20	8	22	15	12	31	15	15	14	28	35
Sociale documenten	Vol.		2	2				1					
	Subtotaal		2	2				1					
Toezicht	Vol.						1		1				
	Subtotaal						1		1				
Sociale zekerheid	Vol.	2			1		1	1			6		
	Subtotaal	2			1		1	1			6		
Misd. tegen openbare trouw in sociaal strafrecht	Vol.		2	1	4	2	15	20	14	12	3	3	3
	Subtotaal		2	1	4	2	15	20	14	12	3	3	3
Oplichting in sociaal strafrecht	Vol.		9	1		6	14	25	27	19	14	27	16
	Subtotaal		9	1		6	14	25	27	19	14	27	16
Andere	Vol.						12	2	4	4	12	3	2
	Subtotaal						12	2	4	4	12	3	2
	Totaal	3	39	17	32	31	65	84	68	54	63	74	62



Dronkenschap en alcohol

		2000	2013	2014	2015	2016	2017	2018	2019	2020	2021	2022	2023
Openbare dronkenschap	Vol.	158	389	429	401	404	392	425	393	301	317	377	193
	Subtotaal	158	389	429	401	404	392	425	393	301	317	377	193
Alcohol schenken aan dronken persoon	Vol.		1					1					
	Subtotaal		1					1					
Andere	Vol.	5											
	Subtotaal	5											
	Totaal	163	390	429	401	404	392	426	393	301	317	377	193

Kieswetgeving

		2000	2013	2014	2015	2016	2017	2018	2019	2020	2021	2022	2023
	Vol.	396						1					
	Subtotaal	396						1					
	Totaal	396						1					

Bevolkingsregister

		2000	2013	2014	2015	2016	2017	2018	2019	2020	2021	2022	2023
	Vol.	511	350	302	269	338	346	351	341	246	232	249	214
	Subtotaal	511	350	302	269	338	346	351	341	246	232	249	214
	Totaal	511	350	302	269	338	346	351	341	246	232	249	214

Identiteitskaart

		2000	2013	2014	2015	2016	2017	2018	2019	2020	2021	2022	2023
Niet in bezit	Vol.	15	6	3	4	5	3	2	1	1	1		1
	Subtotaal	15	6	3	4	5	3	2	1	1	1		1
Weigeren te vertonen	Vol.	2	1	3		2			2	1		1	
	Subtotaal	2	1	3		2			2	1		1	
Beschadigd	Vol.		5	1		2		1					
	Subtotaal		5	1		2		1					
Niet nader bepaald	Vol.		3		2					1			
	Subtotaal		3		2					1			
Andere	Vol.	2		1		1			1		1		1
	Subtotaal	2		1		1			1		1		1
	Totaal	19	15	8	6	10	3	3	4	3	2	1	2



Volksgezondheid

		2000	2013	2014	2015	2016	2017	2018	2019	2020	2021	2022	2023
Beoefening geneeskunst, verpleegkunde, enz.	Vol.				1	1					1		
	Subtotaal				1	1					1		
Gezondheidsbeleid	Vol.						1			174	9		
	Subtotaal						1			174	9		
Rookverbod	Vol.		45	38	13	8	28	20	34	1	3	2	5
	Subtotaal		45	38	13	8	28	20	34	1	3	2	5
Wetgeving geneesmiddelen	Vol.		1	2	5		2	1	2		7	1	2
	Subtotaal		1	2	5		2	1	2		7	1	2
Tabaksverkoop	Vol.						1						4
	Subtotaal						1						4
Voedingswaren	Vol.		3		2	2				2	2		
	Subtotaal		3		2	2				2	2		
Weigering of verzuim naleving maatregelen	Vol.									2.861	411	2	
	Subtotaal									2.861	411	2	
Niet nader bepaald	Vol.				1					7			
	Subtotaal				1					7			
Andere	Vol.	2				1		1	1	359	405	7	1
	Subtotaal	2				1		1	1	359	405	7	1
	Totaal	2	49	40	22	12	32	22	37	3.404	838	12	12



Arbeid

		2000	2013	2014	2015	2016	2017	2018	2019	2020	2021	2022	2023
Algemeen reglement arbeidsbescherming	Vol.	2	2	1							1		
	Subtotaal	2	2	1							1		
Ambulante handel	Vol.	5	5	2	3	9	2	2		4	13	19	4
	Subtotaal	5	5	2	3	9	2	2		4	13	19	4
Bescherming vrije en intellectuele beroepen	Vol.												1
	Subtotaal												1
Bezoldiging gereguleerd beroep	Vol.							1					
	Subtotaal							1					
Inbreuk maatregel beroepsverbod	Vol.			1	1	2			1		2	2	
	Subtotaal			1	1	2			1		2	2	
Sociale fraude inzake bijdragen (zwartwerk)	Vol.	5	4	2	4		2			3	6	1	1
	Subtotaal	5	4	2	4		2			3	6	1	1
Toegang uitoefenen beroep	Vol.		1										
	Subtotaal		1										
Buitenlandse werknemers of zelfstandigen	Vol.		3	1	1	1			1				
	Subtotaal		3	1	1	1			1				
Verplichte wekelijkse rustdag	Vol.		1				5			1			2
	Subtotaal		1				5			1			2
Niet nader bepaald	Vol.				1		2		1				1
	Subtotaal				1		2		1				1
Andere	Vol.	7	1	1	1	1				1			
	Pog.	1											
	Subtotaal	8	1	1	1	1				1			
	Totaal	20	17	8	11	13	11	3	3	9	22	22	9



Bescherming van de openbare inkomsten

		2000	2013	2014	2015	2016	2017	2018	2019	2020	2021	2022	2023
Douane en accijnzen	Vol.					1				2	3	4	1
	Subtotaal					1				2	3	4	1
Verkeersbelasting / BIV	Vol.		35	27	37	25	25	35	3	3	1	2	1
	Subtotaal		35	27	37	25	25	35	3	3	1	2	1
Sociale fraude inzake uitkeringen	Vol.		4	3	3		2			1			
	Subtotaal		4	3	3		2			1			
BTW-fraude	Vol.	1	2	1	2	1			1	4		2	1
	Subtotaal	1	2	1	2	1			1	4		2	1
Fiscale fraude - inkomstenbelastingen	Vol.	1	2			2		2	1	1	1	1	
	Subtotaal	1	2			2		2	1	1	1	1	
Fraude inzake andere openbare inkomsten	Vol.									1			
	Subtotaal									1			
Niet nader bepaald	Vol.	1	16	8	1	2	4		1	2	4	2	1
	Subtotaal	1	16	8	1	2	4		1	2	4	2	1
	Totaal	3	59	39	43	31	31	37	6	14	9	11	4

Economische wetgeving

		2000	2013	2014	2015	2016	2017	2018	2019	2020	2021	2022	2023
Mededinging	Vol.						1						
	Subtotaal						1						
Vennootschappen	Vol.	2	1	3	1	2		3		5	2	1	1
	Subtotaal	2	1	3	1	2		3		5	2	1	1
Toegang / organisatie economie	Vol.			1									
	Subtotaal			1									
Namaak van intellectuele eigendomsrechten	Vol.		5	2	2		2	2	2	1	4	1	2
	Subtotaal		5	2	2		2	2	2	1	4	1	2
Andere	Vol.	4	6	3	1	8	1	6	4	2	12	2	5
	Subtotaal	4	6	3	1	8	1	6	4	2	12	2	5
	Totaal	6	12	9	4	10	4	11	6	8	18	4	8



Handelspraktijken

		2000	2013	2014	2015	2016	2017	2018	2019	2020	2021	2022	2023
Marktpraktijken en consumentenbescherming	Vol.	20			2								
	Subtotaal	20			2								
Handelsregister	Vol.	3	8	12	12	28	14	10			1	1	1
	Pog.			1									
	Subtotaal	3	8	13	12	28	14	10			1	1	1
Andere	Vol.	7	4	3	1		5	2	2	2	2	1	
	Subtotaal	7	4	3	1		5	2	2	2	2	1	
	Totaal	30	12	16	15	28	19	12	2	2	3	2	1

Militair strafrecht en militie

		2000	2013	2014	2015	2016	2017	2018	2019	2020	2021	2022	2023
Militair strafrecht	Vol.											1	
	Subtotaal											1	
	Totaal											1	


Andere bijzondere wetten

		2000	2013	2014	2015	2016	2017	2018	2019	2020	2021	2022	2023
Vervoer	Vol.	11	12	8	9	7	1	3	3	5	9	4	3
	Subtotaal	11	12	8	9	7	1	3	3	5	9	4	3
Preventie: brand, ontploffing, ongevallen	Vol.									4			
	Subtotaal									4			
Loterijen en kansspelen	Vol.	3		2	3	1	1	7	3		1	2	
	Subtotaal	3		2	3	1	1	7	3		1	2	
Misdr. in de audiovisuele sector	Vol.	2		1				1					
	Subtotaal	2		1				1					
Aanzetten tot bepaalde misdaden	Vol.				1								
	Subtotaal				1								
Onopzettelijke beschadiging kabels telecomnetwerk	Vol.			24	16	20	29	66	46	40	37	67	90
	Subtotaal			24	16	20	29	66	46	40	37	67	90
Inbreuken Wet politie spoorwegen	Vol.			4	4	70	20	39	3	7	6	6	6
	Subtotaal			4	4	70	20	39	3	7	6	6	6
Gerecht. reorganisatie/continuïteit ondernemingen	Vol.												1
	Subtotaal												1
Bescherming van (onderdeel) politie-uniform	Vol.							1		2	1	1	1
	Subtotaal							1		2	1	1	1
Elektronische communicatiemiddelen	Vol.									4	3	2	2
	Pog.										1		
	Subtotaal									4	4	2	2
Andere	Vol.	15	36	8	5	3	3	1	2	2	1	1	
	Subtotaal	15	36	8	5	3	3	1	2	2	1	1	
	Totaal	31	48	47	38	101	54	118	57	64	59	83	103

POLITIËLE CRIMINALITEITSSTATISTIEKEN

PLEEGPLAATS: POLITIEZONE

PZ RIVIERENLAND

***Bijlage III: Detailrapport
Criminele Figuren / Fenomenen***



PZ RIVIERENLAND

CF Diefstal vervoermiddel

		2000	2013	2014	2015	2016	2017	2018	2019	2020	2021	2022	2023
Autodiefstal	Vol.	230	64	60	53	57	40	39	34	32	27	29	28
	Pog.	63	9	8	3	4	3	7	2	3	3	3	2
	Totaal	293	73	68	56	61	43	46	36	35	30	32	30
Motodiefstal	Vol.	28	14	11	7	15	8	13	8	8	9	11	7
	Pog.	4					2	3	3		2	1	
	Totaal	32	14	11	7	15	10	16	11	8	11	12	7
Carjacking	Vol.	3	4	2	1	1	1	1			3	1	
	Pog.	3	1	1							1	1	
	Totaal	6	5	3	1	1	1	1			4	2	
Homejacking	Vol.	4				2	1		1				
	Pog.	2											
	Totaal	6				2	1		1				
Garagediefstal	Vol.	15	7	5	4	7	3	8				1	
	Totaal	15	7	5	4	7	3	8				1	
Bromfietsdiefstal	Vol.	218	48	40	54	55	83	27	21	31	25	43	43
	Pog.	8	1	1	4	3	6	4	2		4	2	1
	Totaal	226	49	41	58	58	89	31	23	31	29	45	44
Fietsdiefstal	Onb.	1											
	Vol.	1.293	884	833	885	1.102	989	758	773	710	821	842	706
	Pog.	18	5	10	7	15	9	17	16	13	14	18	11
	Totaal	1.312	889	843	892	1.117	998	775	789	723	835	860	717



CF Inbraak

		2000	2013	2014	2015	2016	2017	2018	2019	2020	2021	2022	2023
Woninginbraak	Vol.	628	450	378	467	303	328	357	239	153	161	214	196
	Pog.	435	325	231	261	210	220	225	159	105	99	130	161
	Totaal	1.063	775	609	728	513	548	582	398	258	260	344	357
Inbraak in bedrijf of handelszaak	Vol.	241	199	152	150	119	104	97	86	51	55	67	79
	Pog.	99	105	93	71	49	61	59	51	21	30	29	48
	Totaal	340	304	245	221	168	165	156	137	72	85	96	127
Inbraak in openbare of overheidsinstelling	Vol.	50	47	60	41	39	35	37	44	15	8	26	17
	Pog.	22	33	26	33	27	32	16	34	10	17	12	17
	Totaal	72	80	86	74	66	67	53	78	25	25	38	34
Ramkraak	Vol.	1	3	1		1						2	1
	Pog.		2		1			1	1	1			
	Totaal	1	5	1	1	1		1	1	1		2	1
Inbraak in gebouw (totaal)	Vol.	912	692	589	657	460	466	490	369	219	223	307	291
	Pog.	550	462	350	365	286	313	299	243	136	146	171	226
	Totaal	1.462	1.154	939	1.022	746	779	789	612	355	369	478	517

CF Diefstal andere

		2000	2013	2014	2015	2016	2017	2018	2019	2020	2021	2022	2023
Diefstal gewapenderhand	Vol.	64	35	28	24	14	23	20	21	15	20	27	16
	Pog.	16	10	8	6	9	7	6	3	2	6	7	12
	Totaal	80	45	36	30	23	30	26	24	17	26	34	28
Diefstal met geweld zonder wapen	Vol.	193	158	97	127	116	120	101	84	73	68	103	100
	Pog.	36	35	35	33	34	27	45	29	23	27	38	34
	Totaal	229	193	132	160	150	147	146	113	96	95	141	134
Diefstal uit of aan voertuig	Vol.	868	435	315	282	329	336	254	235	165	233	227	222
	Pog.	161	75	73	56	63	58	50	39	42	53	58	52
	Totaal	1.029	510	388	338	392	394	304	274	207	286	285	274



CF Diefstal andere

		2000	2013	2014	2015	2016	2017	2018	2019	2020	2021	2022	2023
Sacjacking uit auto	Vol.		2			1		2	1				
	Pog.							1					
	Totaal		2			1		3	1				
Diefstal van wapens en explosieven	Vol.	15	10	13	19	8	11	12	12	10	7	5	4
	Pog.		2										
	Totaal	15	12	13	19	8	11	12	12	10	7	5	4
Steaming	Vol.		5	2	2	1	1	2		1		1	2
	Pog.					1	1					1	
	Totaal		5	2	2	2	2	2		1		2	2
Handtasroof	Vol.	41	19	7	9	11	3	12	5	2		3	4
	Pog.	6	4	3		1							
	Totaal	47	23	10	9	12	3	12	5	2		3	4
Grijpdiefstal	Vol.	74	43	19	27	24	31	40	34	16	13	19	28
	Pog.	6	5	3	2	5	3	3	2	2	3	1	2
	Totaal	80	48	22	29	29	34	43	36	18	16	20	30
Zakkenrollerij	Vol.	435	351	331	247	243	184	173	214	83	70	89	70
	Pog.	1		2	1		1		1	1	2	2	
	Totaal	436	351	333	248	243	185	173	215	84	72	91	70
Winkeldiefstal	Vol.	396	409	357	377	387	389	388	314	318	327	463	445
	Pog.	10	16	18	9	15	14	16	10	18	14	26	25
	Totaal	406	425	375	386	402	403	404	324	336	341	489	470
Diefstal met list	Vol.	56	108	71	66	61	81	55	52	51	49	37	39
	Pog.	6	11	11	6	7	8	7	6	9	5	9	11
	Totaal	62	119	82	72	68	89	62	58	60	54	46	50
Metaaldiefstal	Vol.	17	42	37	37	11	19	17	20	9	24	27	33
	Pog.												



CF Diefstal andere

		2000	2013	2014	2015	2016	2017	2018	2019	2020	2021	2022	2023
	Pog.		1			1	1	1	1		1		
	Totaal	17	43	37	37	12	20	18	21	9	25	27	33
Werfdiefstal	Vol.	64	50	48	38	33	30	38	52	33	44	40	48
	Pog.	1	2	5	6	5	3	2	6	3	9	4	7
	Totaal	65	52	53	44	38	33	40	58	36	53	44	55
Home-invasie	Vol.		2	2	3	3	3	4	2	3	2	3	1
	Pog.			2	1	1	1	1				1	1
	Totaal		2	4	4	4	4	5	2	3	2	4	2
Dierendiefstal	Vol.	12	4	2	12	5	9	4	7	6	4	4	1
	Pog.					1							
	Totaal	12	4	2	12	6	9	4	7	6	4	4	1
Ladingdiefstal	Vol.		17	13	11	10	6	7	9	7	6	8	5
	Pog.		9	2		3		3	2	1	2	2	1
	Totaal		26	15	11	13	6	10	11	8	8	10	6



ICT-criminaliteit

		2000	2013	2014	2015	2016	2017	2018	2019	2020	2021	2022	2023
Betaalkaartfraude	Vol.	18	55	46	60	71	53	43	77	54	76	107	93
	Pog.	1	9	1	1	4	5	4	4	3	1	4	3
	Totaal	19	64	47	61	75	58	47	81	57	77	111	96
Phishing	Vol.		7	2	2		6	60	43	120	147	179	113
	Pog.		1		1		1	10	6	18	27	26	4
	Totaal		8	2	3		7	70	49	138	174	205	117
Ransomware	Vol.						4	6	3	1	3	1	2
	Pog.						1						
	Totaal						5	6	3	1	3	1	2
Shouldersurfing	Vol.		3	14	4	2	3	2	5	2	3	3	1
	Pog.		1					1				2	
	Totaal		4	14	4	2	3	3	5	2	3	5	1
Skimming	Vol.		3	2	6	4	2	4	3	11	3	5	5
	Pog.			1						1			
	Totaal		3	3	6	4	2	4	3	12	3	5	5



CF Andere

		2000	2013	2014	2015	2016	2017	2018	2019	2020	2021	2022	2023
Geweld tegen beroepen van algemeen belang	Vol.	16	46	47	33	31	34	31	32	22	30	41	36
	Pog.							1			1		
	Totaal	16	46	47	33	31	34	32	32	22	31	41	36
Groepsverkrachting	Vol.	2	2	2	3	1	3	2	3	6	6	3	
	Pog.					1	1				1		
	Totaal	2	2	2	3	2	4	2	3	6	7	3	
Graffiti	Vol.	7	55	82	46	34	21	13	21	54	46	44	25
	Pog.												
	Totaal	7	55	82	46	34	21	13	21	54	46	44	25
Beschadiging van auto	Vol.	252	645	517	497	466	488	528	496	385	389	357	384
	Pog.	3				1						1	
	Totaal	255	645	517	497	467	488	528	496	385	389	358	384
Steekpartij	Vol.	5	6	7	7	8	12	10	7	3	5	7	9
	Pog.		4	1	4	3	2	2	5	9	5	3	5
	Totaal	5	10	8	11	11	14	12	12	12	10	10	14

FE Intrafamiliaal geweld (IFG)

		2000	2013	2014	2015	2016	2017	2018	2019	2020	2021	2022	2023
IFG: fysiek, binnen het koppel	Vol.	105	290	273	278	213	259	275	243	241	234	247	219
	Pog.	1	2		3	1	2	3	2	2	3	6	1
	Totaal	106	292	273	281	214	261	278	245	243	237	253	220
IFG: fysiek, tegen afstammelingen	Vol.	12	47	49	47	43	46	63	50	38	51	63	43
	Pog.				1	2	1	2		1	1	1	2
	Totaal	12	47	49	48	45	47	65	50	39	52	64	45
IFG: fysiek, tegen andere leden	Vol.	101	70	66	52	41	66	72	58	62	62	41	53
	Pog.	1			1	1	2			1		2	1
	Totaal	102	70	66	53	42	68	72	58	63	62	43	54



FE Intrafamiliaal geweld (IFG)

		2000	2013	2014	2015	2016	2017	2018	2019	2020	2021	2022	2023
IFG: seksueel, binnen het koppel	Vol.				2	7		3		1	2	1	
	Totaal				2	7		3		1	2	1	
IFG: seksueel, tegen afstammelingen	Vol.	7	11	6	10	9	9	10	6	18	4	1	
	Totaal	7	11	6	10	9	9	10	6	18	4	1	
IFG: seksueel, tegen andere leden	Vol.	1	1	1			1						1
	Totaal	1	1	1			1						1
IFG: psychisch, binnen het koppel	Vol.	134	234	170	142	146	200	157	152	135	168	189	131
	Pog.								1				
	Totaal	134	234	170	142	146	200	157	153	135	168	189	131
IFG: psychisch, tegen afstammelingen	Vol.		6	6	3	5	2	13	6	14	11	6	11
	Totaal		6	6	3	5	2	13	6	14	11	6	11
IFG: psychisch, tegen andere leden	Vol.	1	14	8	12	8	9	7	9	10	6	9	14
	Pog.								1				
	Totaal	1	14	8	12	8	9	7	10	10	6	9	14
IFG: economisch, binnen het koppel	Vol.		19	25	20	12	19	16	24	12	9	13	11
	Pog.	1		1		1	1	1			1		1
	Totaal	1	19	26	20	13	20	17	24	12	10	13	12
IFG: economisch, tegen afstammelingen	Vol.	4	3	4			3		2	12	16	10	1
	Pog.				1								
	Totaal	4	3	4	1		3		2	12	16	10	1
IFG: economisch, tegen andere leden	Vol.	69	37	39	38	26	19	20	20	10	14	22	18
	Pog.		1		1	1	1	1			1	1	
	Totaal	69	38	39	39	27	20	21	20	10	15	23	18



FE Hormonen en doping

		2000	2013	2014	2015	2016	2017	2018	2019	2020	2021	2022	2023
Humane doping	Vol.	3	4	13	11	12	10	8	23	4	5	10	8
	Pog.								1				
	Totaal	3	4	13	11	12	10	8	24	4	5	10	8
Illegale vetmesting	Vol.		2	2	3	4	2	2	1	1	1	1	1
	Totaal		2	2	3	4	2	2	1	1	1	1	1



FE Drugs

		2000	2013	2014	2015	2016	2017	2018	2019	2020	2021	2022	2023
Verkoop van cocaïne	Vol.	1	25	28	17	30	43	64	53	35	48	63	58
	Totaal	1	25	28	17	30	43	64	53	35	48	63	58
Import-export van cocaïne	Vol.		1	3	2		1			4			
	Totaal		1	3	2		1			4			
Productie van synthetische drugs	Vol.			6		1	1	2	1	2	2		
	Totaal			6		1	1	2	1	2	2		
Import-export van synthetische drugs	Vol.	3		1	4		2		2				2
	Totaal	3		1	4		2		2				2
Verkoop van synthetische drugs	Vol.	7	8	15	7	15	20	20	18	23	23	27	12
	Totaal	7	8	15	7	15	20	20	18	23	23	27	12
Productie van cannabis (teelt)	Vol.	1	14	9	8	16	8	10	16	19	12	7	5
	Totaal	1	14	9	8	16	8	10	16	19	12	7	5
Import-export van cannabis in grote hoeve.	Vol.						1	2		1			
	Totaal						1	2		1			
Verkoop van cannabis in grote hoeveelheid	Vol.			9	1		5	2		4	6	4	2
	Totaal			9	1		5	2		4	6	4	2
Import-export van heroïne	Vol.		1		1								
	Totaal		1		1								
Verkoop-handel van heroïne	Vol.	1	1		3	2	5	1	1		2	1	1
	Totaal	1	1		3	2	5	1	1		2	1	1



FE Wapenzwandel

		2000	2013	2014	2015	2016	2017	2018	2019	2020	2021	2022	2023
Handel en productie van vuurwapen	Vol.			1	1	1	3	2	1	1	1	1	
	Totaal			1	1	1	3	2	1	1	1	1	
Handel en productie van niet-vuurwapen	Vol.	2				3		2				1	1
	Totaal	2				3		2				1	1

FE Mensenhandel

		2000	2013	2014	2015	2016	2017	2018	2019	2020	2021	2022	2023
Mensenhandel - economische uitbuiting	Vol.		3	3	1	1	8	6	4	3	7	7	
	Totaal		3	3	1	1	8	6	4	3	7	7	
Mensenhandel - seksuele uitbuiting	Vol.	1	2	2	2	2	5	3	2	10	13	3	10
	Pog.							1					1
	Totaal	1	2	2	2	2	5	4	2	10	13	3	11

FE Geweld in de publieke ruimte

		2000	2013	2014	2015	2016	2017	2018	2019	2020	2021	2022	2023
Fysiek geweld (openbaar vervoer)	Vol.	18	29	35	24	30	27	31	18	12	25	33	33
	Pog.							1	1		2		1
	Totaal	18	29	35	24	30	27	32	19	12	27	33	34
Fysiek geweld (openbare weg)	Vol.	286	363	338	330	314	296	324	281	242	249	272	259
	Pog.	5	12	5	9	11	10	18	16	13	13	8	11
	Totaal	291	375	343	339	325	306	342	297	255	262	280	270
Fysiek geweld (andere openbare plaats)	Vol.	20	33	26	20	26	26	25	25	15	19	31	12
	Pog.		1		2	1	1	1	1	2			1
	Totaal	20	34	26	22	27	27	26	26	17	19	31	13
Fysiek geweld (publiek toegankelijke plaats)	Vol.	156	168	222	144	102	131	161	166	77	97	173	121
	Pog.	1	4	3	5	1	3	4	3	1		3	
	Totaal	157	172	225	149	103	134	165	169	78	97	176	121



FE Geweld in de publieke ruimte

		2000	2013	2014	2015	2016	2017	2018	2019	2020	2021	2022	2023
Seksueel geweld (openbaar vervoer)	Vol.	2	5	6	7	6	6	7	6	4	12	17	6
	Pog.	1											
	Totaal	3	5	6	7	6	6	7	6	4	12	17	6
Seksueel geweld (openbare weg)	Vol.	19	28	30	34	27	46	31	34	28	33	22	20
	Pog.	1				2	1						1
	Totaal	20	28	30	34	29	47	31	34	28	33	22	21
Seksueel geweld (andere openbare plaats)	Vol.	6	5	7	11	9	9	14	6	9	11	9	5
	Pog.					1							
	Totaal	6	5	7	11	10	9	14	6	9	11	9	5
Seksueel geweld (publiek toegankelijke plaats)	Vol.	9	13	13	15	17	22	20	11	27	18	22	19
	Pog.						1		1		1	1	
	Totaal	9	13	13	15	17	23	20	12	27	19	23	19
Psychisch geweld (openbaar vervoer)	Vol.	18	25	15	13	19	13	17	28	23	19	23	18
	Totaal	18	25	15	13	19	13	17	28	23	19	23	18
Psychisch geweld (openbare weg)	Vol.	190	251	201	197	174	210	181	160	190	202	175	144
	Totaal	190	251	201	197	174	210	181	160	190	202	175	144
Psychisch geweld (andere openbare plaats)	Vol.	38	27	27	21	26	35	25	13	21	18	15	8
	Totaal	38	27	27	21	26	35	25	13	21	18	15	8
Psychisch geweld (publiek toegankelijke plaats)	Vol.	115	71	97	86	85	87	84	74	81	73	66	63
	Totaal	115	71	97	86	85	87	84	74	81	73	66	63
Diefstal gewapenderhand (openbaar vervoer)	Vol.	3	1	2	2	1	1				1		2
	Pog.		1				1		1			2	
	Totaal	3	2	2	2	1	2		1		1	2	2
Diefstal gewapenderhand (openbare weg)	Vol.	16	17	13	7	4	8	7	6	5	10	13	3
	Pog.	7	5	3	4	2				1	3	2	5



FE Geweld in de publieke ruimte

		2000	2013	2014	2015	2016	2017	2018	2019	2020	2021	2022	2023
	Totaal	23	22	16	11	6	8	7	6	6	13	15	8
Diefstal gewapenderhand (andere openbare plaats)	Vol.	4								1		1	
	Pog.	1					1						
	Totaal	5					1			1		1	
Diefstal gewapenderhand (publiek toegank. plaats)	Vol.	22	11	6	10	5	10	9	13	6	6	4	5
	Pog.	4	2	5	2	5	3	4	1	1	2	1	5
	Totaal	26	13	11	12	10	13	13	14	7	8	5	10
Diefstal geweld zonder wapen (openbaar vervoer)	Vol.	4	3	8	8	7	3	6	3	4	2	3	4
	Pog.	1	2		3	2	3	1		1		1	
	Totaal	5	5	8	11	9	6	7	3	5	2	4	4
Diefstal geweld zonder wapen (openbare weg)	Vol.	123	74	48	52	49	50	44	27	18	27	39	38
	Pog.	16	18	9	10	12	9	10	6	5	4	12	7
	Totaal	139	92	57	62	61	59	54	33	23	31	51	45
Diefstal geweld zonder wapen (and. openb. plaats)	Vol.	7	1	1		2	5	1	2	6	4	3	3
	Pog.				1	3		1	1				
	Totaal	7	1	1	1	5	5	2	3	6	4	3	3
Diefstal geweld zonder wapen (pub. toegank. pl.)	Vol.	32	51	19	30	27	31	15	23	19	9	20	22
	Pog.	6	7	2	3	3	3	3	5	2	3	1	2
	Totaal	38	58	21	33	30	34	18	28	21	12	21	24



FE Andere

		2000	2013	2014	2015	2016	2017	2018	2019	2020	2021	2022	2023
Nepagenten	Vol.		2	3	3		3	1		3	1	2	3
	Pog.			1								1	
	Totaal		2	4	3		3	1		3	1	3	3
Terrorisme, extremisme en radicalisme	Vol.		1	28	9	9	5	9	4	6	11	3	10
	Totaal		1	28	9	9	5	9	4	6	11	3	10
Cyberbelaging	Vol.	27	160	158	133	93	111	121	105	113	148	132	126
	Totaal	27	160	158	133	93	111	121	105	113	148	132	126
Identiteitsfraude	Vol.	38	130	135	126	139	119	123	140	168	190	150	117
	Pog.	2	13	15	20	9	12	3	8	11	5	4	6
	Totaal	40	143	150	146	148	131	126	148	179	195	154	123

POLITIËLE CRIMINALITEITSSTATISTIEKEN

PLEEGPLAATS: POLITIEZONE

PZ RIVIERENLAND

***Bijlage IV: Geregistreeerde feiten
Geen Misdrijf***



PZ RIVIERENLAND

Niet-crimineel feit

Ziekte / overlijden / vermist

	2000	2013	2014	2015	2016	2017	2018	2019	2020	2021	2022	2023
Zelfmoord	60	53	51	24	32	21	14	15	15	11	15	14
Ziek persoon	55	102	98	114	82	100	116	137	113	153	142	133
Verdacht overlijden	12	21	25	17	30	40	48	44	34	40	47	51
Natuurlijk overlijden	18	22	16	9	10	3	6	8	6	5	3	3
Vermist persoon (verdwijning)	70	94	81	106	82	91	87	86	62	64	54	75
Ongeval (exclusief verkeer)	30	33	36	28	18	15	23	7	10	14	8	11
Niet-geïdentificeerd lijk		1	1	1				2	2			1
Veiligheid werknemers (arbeidsongeval)												3
Andere	10	5	1	2	1				1			
Totaal	255	331	309	301	255	270	294	299	243	287	269	291

Oproepen

	2000	2013	2014	2015	2016	2017	2018	2019	2020	2021	2022	2023
Alarm	39	59	162	71	144	57	20	28	9	6	154	93
Oproepen	16	14	18	9	9	7	8	2	6	10	4	6
Totaal	55	73	180	80	153	64	28	30	15	16	158	99

Sociale problemen

	2000	2013	2014	2015	2016	2017	2018	2019	2020	2021	2022	2023
Familiale moeilijkheden	188	75	45	14	31	16	21	28	31	38	63	52
Twist, onenigheid (geen slagen)	49	20	8	2	3		4	4	4	4	4	4
Burgerlijke zaak	51	54	18	12	17	9	11	17	15	13	27	10
Jeugdbescherming	31	106	94	125	112	111	135	92	148	159	167	252
Niet nader bepaald											1	
Andere	50	16	9	8	5	5	7	11	9	8	5	10
Totaal	369	271	174	161	168	141	178	152	207	222	267	328

Rampen



Rampen

	2000	2013	2014	2015	2016	2017	2018	2019	2020	2021	2022	2023
Gaslek	1	2	4	1	3			1				
Inzakking		1	1									
Stormschade	6	14	24	1	4	2	1	3				
Wateroverlast	1											
Waterschade	4		2								1	
Andere	4			1								
Totaal	16	17	31	3	7	2	1	4			1	

Openbare orde

	2000	2013	2014	2015	2016	2017	2018	2019	2020	2021	2022	2023
Verstoring	33	9	12	6	8	1	6	7	9	5	4	2
Andere			1	1	3	2			4		3	
Totaal	33	9	13	7	11	3	6	7	13	5	7	2

Verdachte handelingen

	2000	2013	2014	2015	2016	2017	2018	2019	2020	2021	2022	2023
	59	55	49	25	12	13	9	10	6	11	22	7
Totaal	59	55	49	25	12	13	9	10	6	11	22	7

Gevonden voorwerpen

	2000	2013	2014	2015	2016	2017	2018	2019	2020	2021	2022	2023
	13	4	7	7	1	2	4	9	3	6	1	5
Totaal	13	4	7	7	1	2	4	9	3	6	1	5

Verloren voorwerpen

	2000	2013	2014	2015	2016	2017	2018	2019	2020	2021	2022	2023
	2.345	3.734	4.028	4.082	4.247	4.101	4.161	3.895	3.309	3.399	3.195	2.646
Totaal	2.345	3.734	4.028	4.082	4.247	4.101	4.161	3.895	3.309	3.399	3.195	2.646

Andere niet misdrijven

2000	2013	2014	2015	2016	2017	2018	2019	2020	2021	2022	2023
------	------	------	------	------	------	------	------	------	------	------	------


Andere niet misdrijven

	2000	2013	2014	2015	2016	2017	2018	2019	2020	2021	2022	2023
Bevel tot gevangenneming	15	6	3	2	2	1			1			1
Eerherstel	1							1				
Niet-naleving van voorwaarden	12	8	16	22	10	24	14	6	9	7	13	5
Proces-verbaal van inlichtingen	215	45	48	46	63	73	31	46	41	38	36	43
Kennisgeving		283	479	425	493	309	296	207	176	177	190	175
Onopzettelijke beschadiging kabels (niet telecom)		48	33	33	25	22	10	3	5	8	1	6
Gedrag in relatie tot geweldadige radicalisering				1				1	1		1	3
Vraag seining elektronisch toezicht					4	8	1	3	2	3	68	132
Toezichtstaak wapens	2	4	2	1	1	2			1	5	17	12
Niet nader bepaald				2	1			1				
Andere niet misdrijven	74											
Totaal	319	394	581	532	599	439	352	268	236	238	326	377