

POLITIËLE CRIMINALITEITSSTATISTIEKEN

PLEEGPLAATS: POLITIEZONE

ZONE NETELAND

2000 - 2023

Federale Politie - DGR/DRIIBIPOL

POLITIËLE CRIMINALITEITSSTATISTIEKEN

PLEEGPLAATS: POLITIEZONE

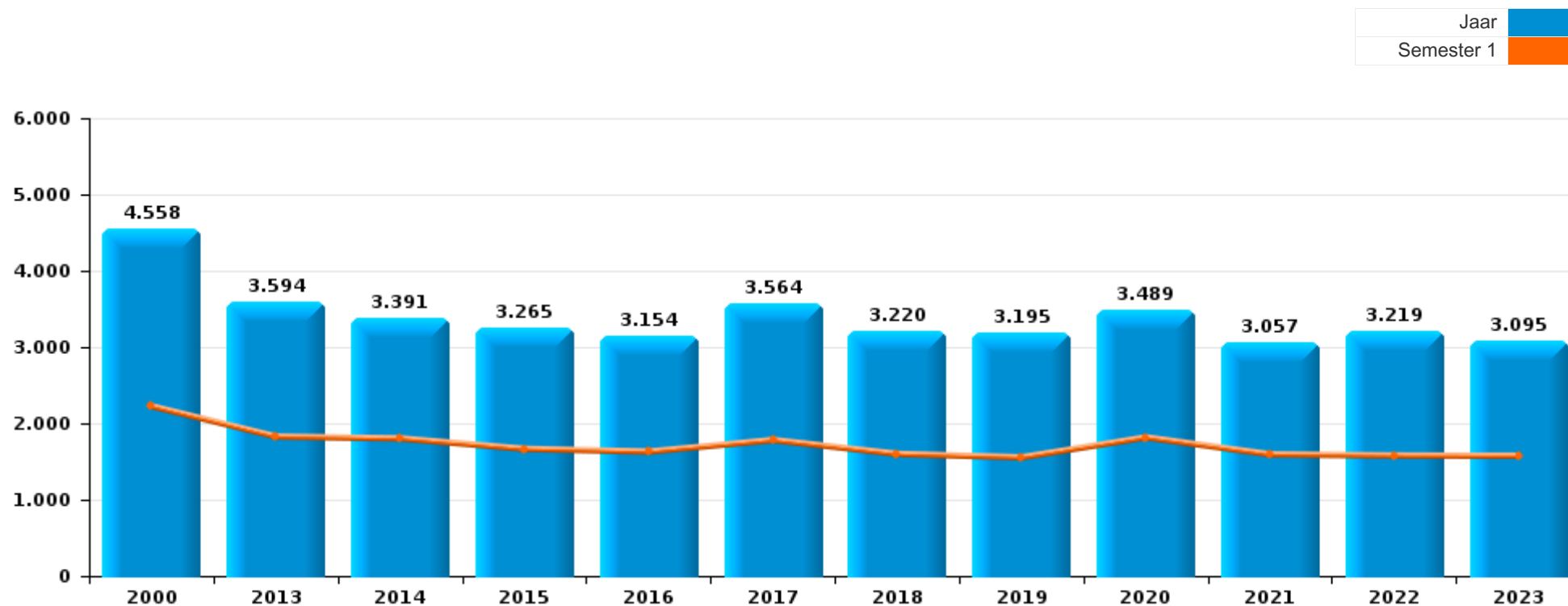
ZONE NETELAND

DEEL I : GERECHTELIJKE INBREUKEN



ZONE NETELAND

	2000	2013	2014	2015	2016	2017	2018	2019	2020	2021	2022	2023
Totaal aantal misdrijven	4.558	3.594	3.391	3.265	3.154	3.564	3.220	3.195	3.489	3.057	3.219	3.095





ZONE NETELAND

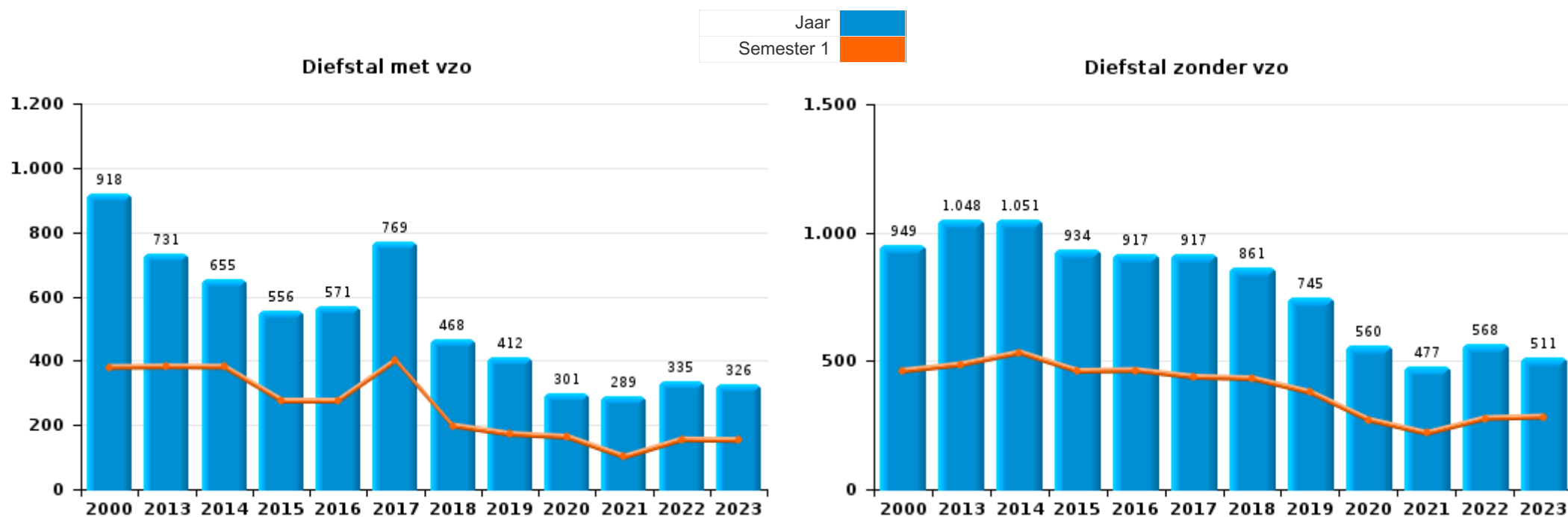
	2000	2013	2014	2015	2016	2017	2018	2019	2020	2021	2022	2023
Diefstal en afpersing	2.202	1.789	1.722	1.514	1.509	1.710	1.354	1.176	869	778	919	863
Misdr. tegen de lichamelijke integriteit	248	248	232	279	259	257	252	263	243	256	332	324
Bedrog	129	193	177	192	162	208	204	254	378	407	323	259
Drugs	414	157	202	239	216	251	192	263	224	164	193	204
Beschadigen van eigendom	516	164	97	95	73	124	108	126	152	184	145	89
Misdr. tegen andere morele waarden en gevoelens	79	195	186	152	164	139	167	146	141	105	139	138
Informatiacriminaliteit		39	37	49	69	109	151	173	194	153	285	313
Bevolkingsregister	158	121	124	115	118	119	120	96	109	120	124	123
Misdr. tegen de openbare veiligheid	134	120	102	115	96	88	117	117	110	115	140	156
Milieu	164	89	83	87	75	90	63	78	161	141	101	66
Jeugdbescherming	8	58	76	73	71	88	120	116	80	101	103	140
Vreemdelingenwetgeving	37	70	70	71	52	87	82	110	75	60	88	79
Zedenmisdrijven	44	61	56	60	57	61	62	62	59	94	74	72
Volksgesondheid	5	1	1	3				2	462	166	7	3
Misdr. tegen de familie	97	143	58	42	40	33	42	41	33	44	34	32
Misdr. tegen de openbare trouw	71	51	36	56	56	57	37	48	37	62	54	30
Wapens en springstoffen	42	26	44	38	38	53	51	50	65	48	53	46
Misdr. tegen gezag van de overheid	37	13	14	21	24	21	15	22	25	21	25	21
Andere bijzondere wetten	15	5	13	8	21	22	22	4	12	5	31	38
Dronkenschap en alcohol	31	7	4	4	4	8	2	1	5	8	18	64
Sociaal strafwetboek	4	10	13	13	11	12	27	17	12	9	12	8
Bescherming personen	31	4	3	6	13	7	11	3	19	9	4	6
Arbeid	13	6	8	4	4	6	2	2	1	1	4	2
Identiteitskaart	6	4	5	5	6	6	2	3	4		1	1
Bescherming van de openbare inkomsten	1	6	13	3	7		6	1	3		1	1
Misdr. tegen de persoonlijke vrijheid	4	1	2	4	5	1	5	3	7		3	7
Overtreding Strafwetboek	38							1				1
Hormonen en doping	3	3	3	3	1	4	4	9	4	2		2
Handelspraktijken	11	1		5	1	1			1		3	
Economische wetgeving	1	5	4	1		1		3	2	1		1
Mensenhandel		2	1	1	1			2		1	1	3
Kieswetgeving	11											
Misdr. tegen het juridisch statuut van het kind	2	1	3	1				2	1			
Andere inbreuken Strafwetboek				1	1			1		2		
Militair strafrecht en militie		1	1	1			1		1			
Huisjesmelkerij				1							2	1
Private veiligheid	2						1					1
Misdr. tegen de veiligheid van de staat				2		1						
Onwettige uitoefening van het openbaar gezag				1								1
Voetbalwet			1									
Subtotaal	4.558	3.594	3.391	3.265	3.154	3.564	3.220	3.195	3.489	3.057	3.219	3.095
Overtreding lokaal politiereglement		503	547	445	447	359	407	455	342	285	381	426
Subtotaal		503	547	445	447	359	407	455	342	285	381	426
Totaal	4.558	4.097	3.938	3.710	3.601	3.923	3.627	3.650	3.831	3.342	3.600	3.521



I.1. Inbreukcategorie : Diefstal en afpersing (top 5 inbreuken op nationaal niveau 2023)

ZONE NETELAND

	2000	2013	2014	2015	2016	2017	2018	2019	2020	2021	2022	2023
Diefstal zonder vzo	949	1.048	1.051	934	917	917	861	745	560	477	568	511
Diefstal met vzo	918	731	655	556	571	769	468	412	301	289	335	326
Diefstal niet nader bepaald	328	2	10	14	10	22	21	8	2	2	3	5
Afpersing	3	8	6	10	11	2	4	11	6	10	13	21
Andere	4											
Totaal	2.202	1.789	1.722	1.514	1.509	1.710	1.354	1.176	869	778	919	863





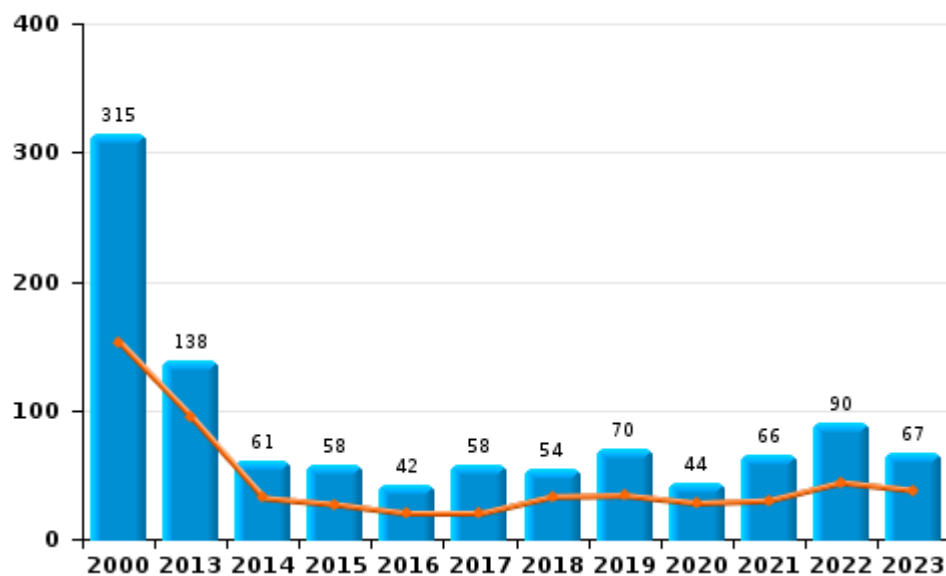
I.2. Inbreukcategorie : Beschadigen van eigendom (top 5 inbreuken op nationaal niveau 2023)

ZONE NETELAND

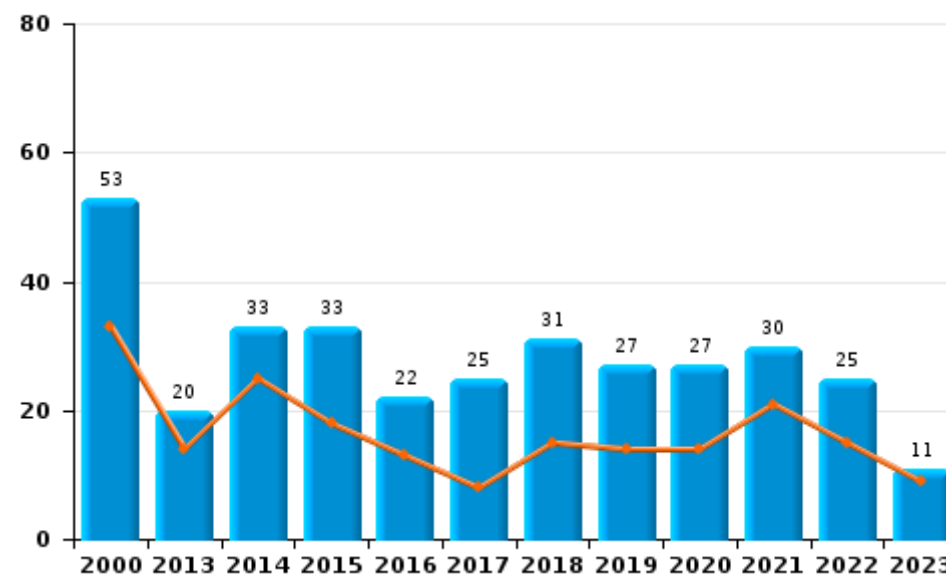
	2000	2013	2014	2015	2016	2017	2018	2019	2020	2021	2022	2023
Vandalisme	315	138	61	58	42	58	54	70	44	66	90	67
Vernieling, onbruikbaarmaking, beschadiging	148	5	3	4	8	41	23	29	80	88	28	11
Onopzettelijke brandstichting	39	12	12	18	14	15	20	20	18	19	12	5
Opzettelijke brandstichting	14	8	21	15	8	10	11	7	9	11	13	6
Opzettelijke vernieling door ontploffing		1			1				1		2	
Totaal	516	164	97	95	73	124	108	126	152	184	145	89

Jaar	
Semester 1	

Vandalisme



Brandstichting

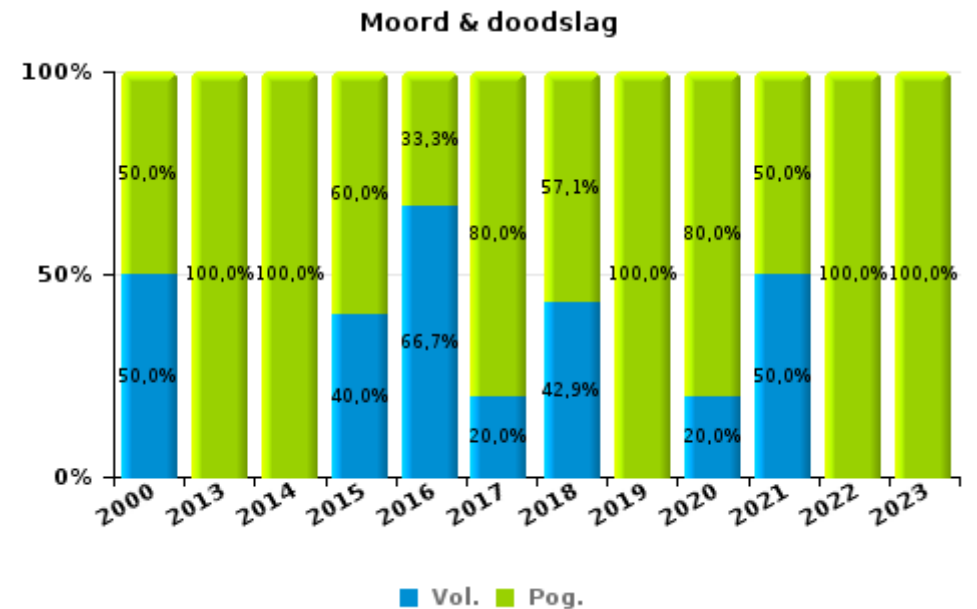
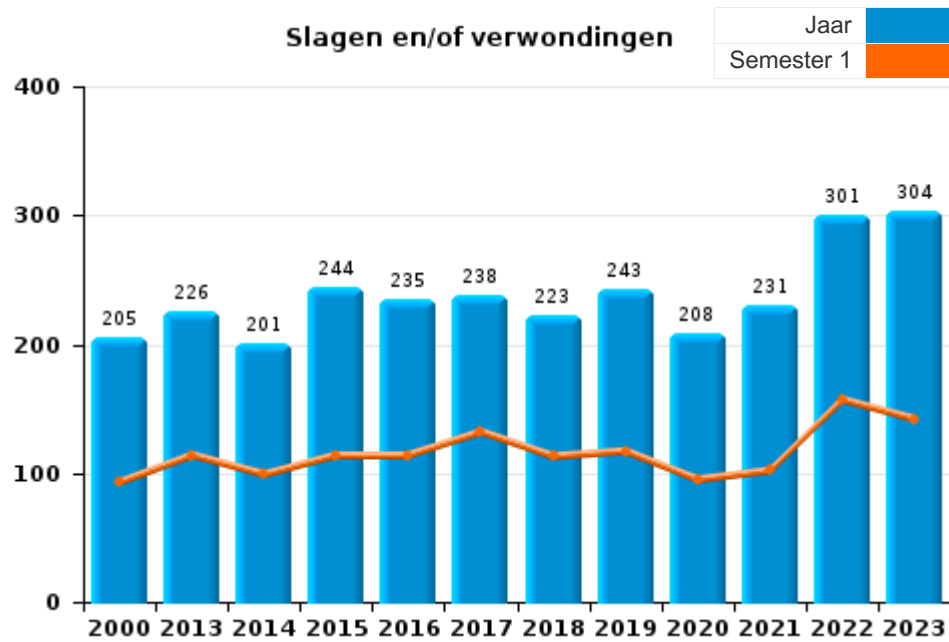




I.3. Inbreukcategorie : Misdrijven tegen de lichamelijke integriteit (top 5 inbreuken op nationaal niveau 2023)

ZONE NETELAND

	2000	2013	2014	2015	2016	2017	2018	2019	2020	2021	2022	2023
Slagen en/of verwondingen	205	226	201	244	235	238	223	243	208	231	301	304
Andere	41	18	27	30	21	14	22	15	30	23	26	15
Moord & doodslag	2	4	4	5	3	5	7	5	5	2	5	5
Totaal	248	248	232	279	259	257	252	263	243	256	332	324



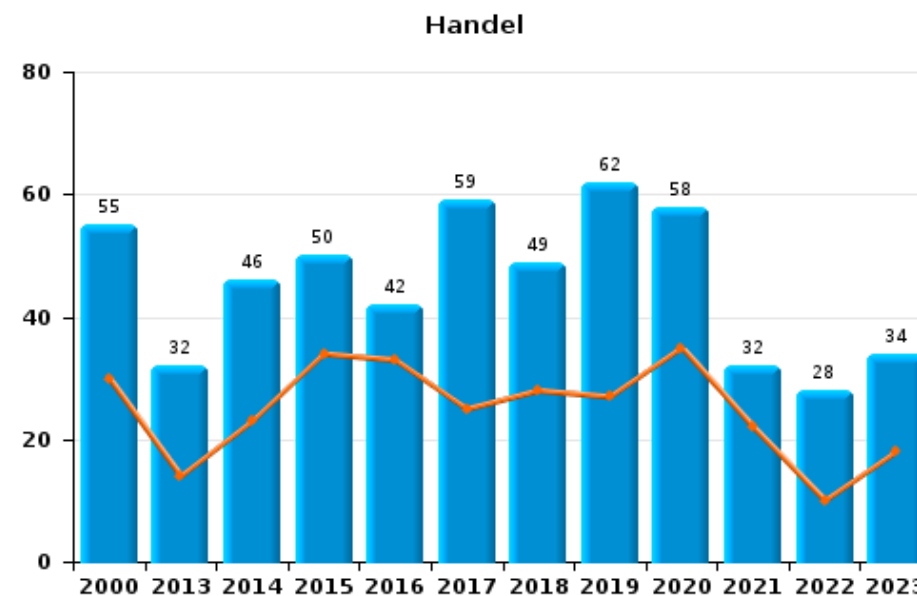
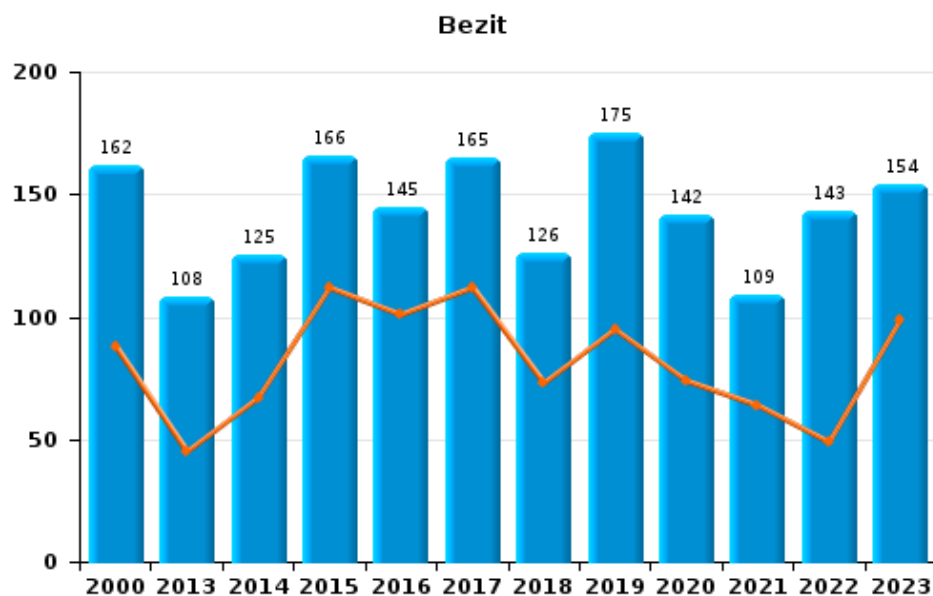


I.4. Inbreukcategorie : Drugs (top 5 inbreuken op nationaal niveau 2023)

ZONE NETELAND

	2000	2013	2014	2015	2016	2017	2018	2019	2020	2021	2022	2023
Bezit	162	108	125	166	145	165	126	175	142	109	143	154
Handel	55	32	46	50	42	59	49	62	58	32	28	34
Gebruik	136	3	10	7	10	4	4	7	4	3	1	2
Fabricatie	2	9	12	12	13	12	6	7	10	11	17	10
In- en uitvoer	38	2	7	4	1	9	5	8	3		3	2
Andere	21	3	2		5	2	2	4	7	9	1	2
Totaal	414	157	202	239	216	251	192	263	224	164	193	204

Jaar	
Semester 1	







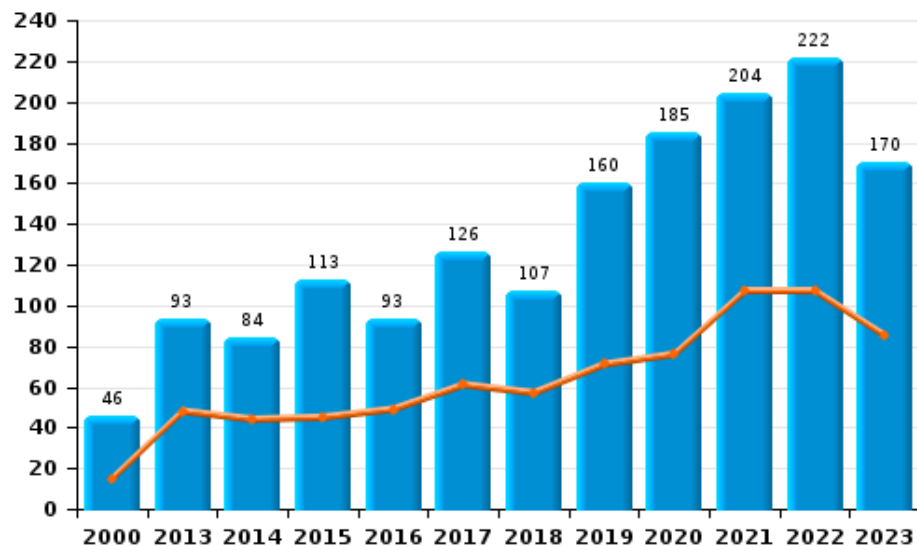
I.5. Inbreukcategorie : Bedrog (top 5 inbreuken op nationaal niveau 2023)

ZONE NETELAND

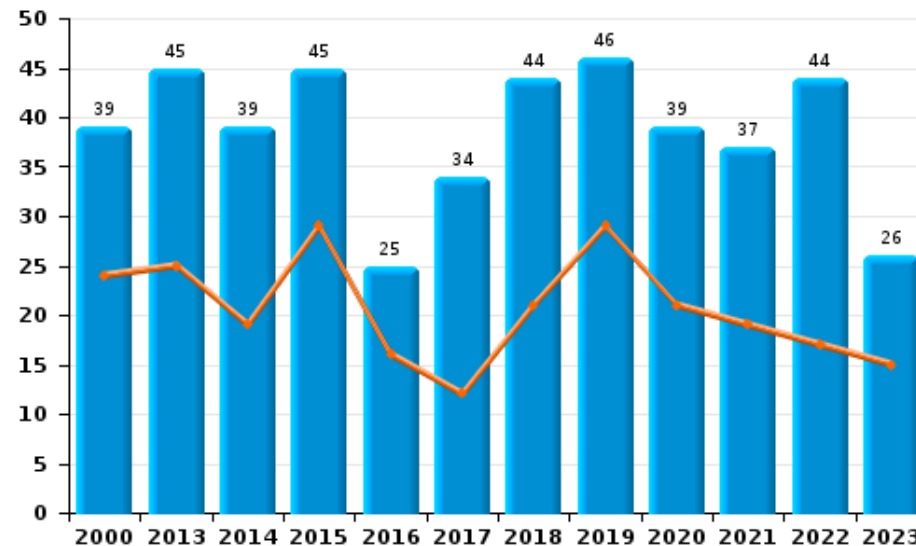
	2000	2013	2014	2015	2016	2017	2018	2019	2020	2021	2022	2023
Oplichting	46	93	84	113	93	126	107	160	185	204	222	170
Misbruik van vertrouwen en verwante misd.	39	45	39	45	25	34	44	46	39	37	44	26
Bedrog: Andere	10	4	2	4	2	3	4	8	123	144	19	24
Flessentrekkerij	16	20	14	6	11	10	15	14	9	8	4	4
Misd. ivm insolventie		16	19	15	13	14	2	10	2	5	21	14
Verduistering en bedrieglijke vernietiging	12	10	14	5	12	9	17	6	13	6	9	12
Heling	6	5	5	4	6	12	15	10	7	3	4	9
Totaal	129	193	177	192	162	208	204	254	378	407	323	259

Jaar 
Semester 1 

Oplichting



Misbruik van vertrouwen en verwante misd.



POLITIËLE CRIMINALITEITSSTATISTIEKEN

PLEEGPLAATS: POLITIEZONE

ZONE NETELAND

DEEL II : CRIMINELE FIGUREN / FENOMENEN



ZONE NETELAND

CF Diefstal vervoermiddel

	2000	2013	2014	2015	2016	2017	2018	2019	2020	2021	2022	2023
Autodiefstal	135	27	37	38	28	15	14	12	10	9	4	9
Motodiefstal	8	19	10	6	1	13	9	6	1			2
Carjacking	3					1	1					1
Homejacking	1				1							
Garagediefstal	10	3	5	2	2					1		
Bromfietsdiefstal	55	11	19	27	12	47	60	20	26	23	17	19
Fietsdiefstal	391	384	352	316	345	325	289	245	149	154	165	181

CF Inbraak

	2000	2013	2014	2015	2016	2017	2018	2019	2020	2021	2022	2023
Woninginbraak	601	259	276	279	212	294	189	183	125	117	154	168
Inbraak in bedrijf of handelszaak	178	116	120	89	111	151	73	59	35	28	33	26
Inbraak in openbare of overheidsinstelling	45	37	27	32	49	43	22	24	11	9	7	9
Ramkraak	3			1			3					
Inbraak in gebouw (totaal)	817	412	422	400	372	485	284	265	171	154	194	203

CF Diefstal andere

	2000	2013	2014	2015	2016	2017	2018	2019	2020	2021	2022	2023
Diefstal gewapenderhand	34	4	3	2	5	3	4	4	4	4	3	3
Diefstal met geweld zonder wapen	21	26	23	18	26	26	21	23	17	17	26	31
Diefstal uit of aan voertuig	182	135	145	91	108	112	63	70	51	47	83	36
Diefstal van wapens en explosieven	12	7	4	3	7	9	3	6	5	5	3	2
Steaming			1									
Handtasroof	3	4	2	1	3		2					
Grijpdiefstal	15	6	2	1	7	9	7	8	4	4	6	5
Zakkenrollerij	64	120	90	84	85	85	64	60	21	22	23	19
Winkeldiefstal	56	87	109	99	77	106	136	140	132	111	95	64
Diefstal met list	10	2	9	9	10	9	2	5	4	3	5	2
Metaaldiefstal	4	36	14	12	28	15	10	10	11	12	9	15
Werfdiefstal	9	27	18	13	25	32	7	6	14	10	16	12
Home-invasie			1		1					1	1	
Dierendiefstal	16	9	8	7	9	6	6	7	4		6	5
Ladingdiefstal		3	5	2	2	3	1	5	7	1	4	1



ICT-criminaliteit

	2000	2013	2014	2015	2016	2017	2018	2019	2020	2021	2022	2023
Betaalkaartfraude	1	16	9	13	40	24	4	6	8	2	8	11
Phishing		1	1		1	4	4	3	8	4	2	2
Ransomware							2					
Shouldersurfing		1										
Skimming		1		1	10	7						

CF Andere

	2000	2013	2014	2015	2016	2017	2018	2019	2020	2021	2022	2023
Geweld tegen beroepen van algemeen belang	5	7	4	6	8	9	8	6	3	9	7	15
Groepsverkrachting			1		1	1		1			2	
Graffiti	2				1	1					2	1
Beschadiging van auto	46	64	34	34	26	37	32	48	52	66	46	35
Steekpartij	1	1	2	1	1	4	3	3	2	4	3	1

FE Intrafamiliaal geweld (IFG)

	2000	2013	2014	2015	2016	2017	2018	2019	2020	2021	2022	2023
IFG: fysiek, binnen het koppel	30	73	52	71	77	75	59	63	69	69	78	84
IFG: fysiek, tegen afstammelingen	4	8	14	9	13	4	17	8	11	15	13	20
IFG: fysiek, tegen andere leden	31	14	19	22	13	14	10	13	22	18	17	22
IFG: seksueel, binnen het koppel		2				1	1			1		
IFG: seksueel, tegen afstammelingen	3	4	5	4	4	1	6	2	2	5	1	1
IFG: seksueel, tegen andere leden			2					1	1			2
IFG: psychisch, binnen het koppel	62	154	65	48	44	38	47	48	41	60	43	43
IFG: psychisch, tegen afstammelingen		1	2	1	4	2	4	1	1	2	4	5
IFG: psychisch, tegen andere leden		2	3	5	3	5	3		4	1	5	7
IFG: economisch, binnen het koppel		2	5		1	3	4	2	4	5	7	5
IFG: economisch, tegen afstammelingen												1
IFG: economisch, tegen andere leden	40	15	13	14	10	11	12	4	7	7	3	9

FE Hormonen en doping

	2000	2013	2014	2015	2016	2017	2018	2019	2020	2021	2022	2023
Humane doping	1	3	3	4	1	4	4	9	5	2		2
Illegale vetmesting	3			1		1	1		1	1		



FE Drugs

	2000	2013	2014	2015	2016	2017	2018	2019	2020	2021	2022	2023
Verkoop van cocaïne			6	10	6	17	3	13	10	4	5	6
Import-export van cocaïne			1				1	1			1	
Productie van synthetische drugs		1	2	2	5	1		1	2	1		1
Import-export van synthetische drugs			2					2	1		1	
Verkoop van synthetische drugs		11	15	30	18	19	13	26	28	11	7	10
Productie van cannabis (teelt)		2	2	4	2	4	3	3	6	6	10	7
Verkoop van cannabis in grote hoeveelheid			1			3	2		1			1
Verkoop-handel van heroïne			2	1	1			1				1

FE Wapenzwendel

	2000	2013	2014	2015	2016	2017	2018	2019	2020	2021	2022	2023
Handel en productie van vuurwapen						4		1	2	1		
Handel en productie van niet-vuurwapen			2				1	1				

FE Mensenhandel

	2000	2013	2014	2015	2016	2017	2018	2019	2020	2021	2022	2023
Mensenhandel - economische uitbuiting			1	1				2		1	1	
Mensenhandel - seksuele uitbuiting	3	3		1	3					1	1	4



FE Geweld in de publieke ruimte

	2000	2013	2014	2015	2016	2017	2018	2019	2020	2021	2022	2023
Fysiek geweld (openbaar vervoer)	6	4	2	3	7	3	5	6	4	7	8	10
Fysiek geweld (openbare weg)	45	59	43	59	50	60	59	50	53	50	69	82
Fysiek geweld (andere openbare plaats)	8	4	3	5	4	6	6	10	13	15	9	14
Fysiek geweld (publiek toegankelijke plaats)	49	53	48	51	48	49	34	58	43	28	66	41
Seksueel geweld (openbaar vervoer)	1	1		2	2	1	1	1		2	2	
Seksueel geweld (openbare weg)	16	16	13	9	4	5	2	4	8	8	6	8
Seksueel geweld (andere openbare plaats)	3	5	5	4		1	2		6	2		1
Seksueel geweld (publiek toegankelijke plaats)	4	2	7	3	3	4	2	6	3	9	15	7
Psychisch geweld (openbaar vervoer)	1	4		2		2	2	3	6		4	2
Psychisch geweld (openbare weg)	37	46	30	39	38	29	41	30	35	36	44	41
Psychisch geweld (andere openbare plaats)	8	4	1	8	4	4	6	11	9	7	7	9
Psychisch geweld (publiek toegankelijke plaats)	41	25	27	33	21	19	16	25	27	21	40	30
Diefstal gewapenderhand (openbare weg)	7	1	1			3	2	2	2	1	1	
Diefstal gewapenderhand (publiek toegank. plaats)	8	1	1	1	3		1	1	2	1	2	1
Diefstal geweld zonder wapen (openbaar vervoer)	1			2			3		2			
Diefstal geweld zonder wapen (openbare weg)	6	9	7	5	8	8	6	4	2	4	4	3
Diefstal geweld zonder wapen (and. openb. plaats)			1			1		3			1	1
Diefstal geweld zonder wapen (pub. toegank. pl.)	7	6	7	5	6	9	5	7	7	4	8	6

FE Andere

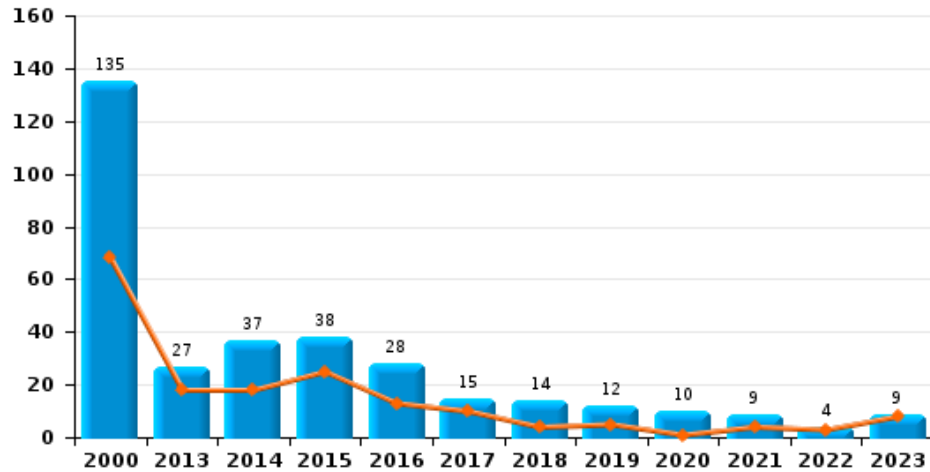
	2000	2013	2014	2015	2016	2017	2018	2019	2020	2021	2022	2023
Nepagenten					1					1		
Terrorisme, extremisme en radicalisme				1								1
Cyberbelaging	12		13	5	2	10	6	9	3	8	7	8
Identiteitsfraude	11	11	10	11	12	15	9	12	18	19	12	21



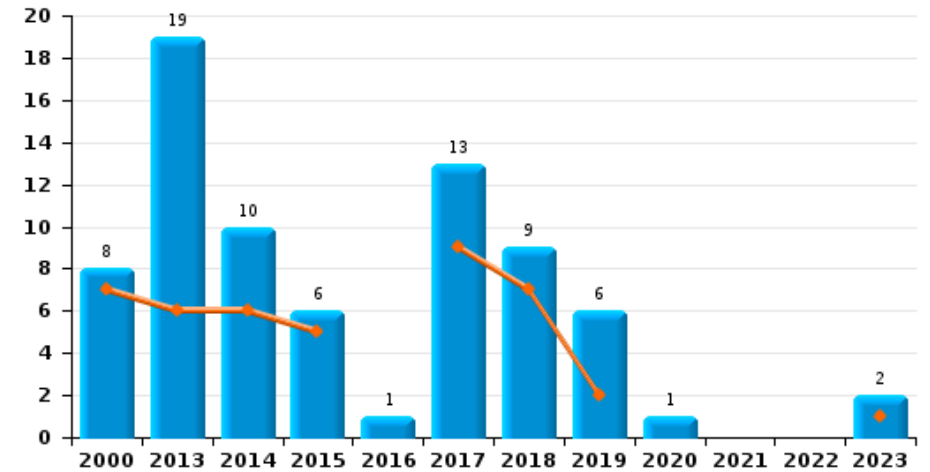
ZONE NETELAND

Jaar	■
Semester 1	■

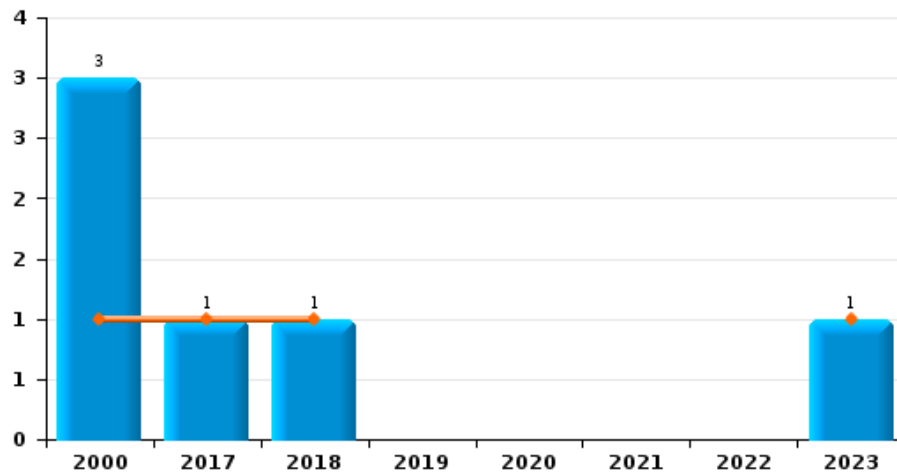
Autodiefstal



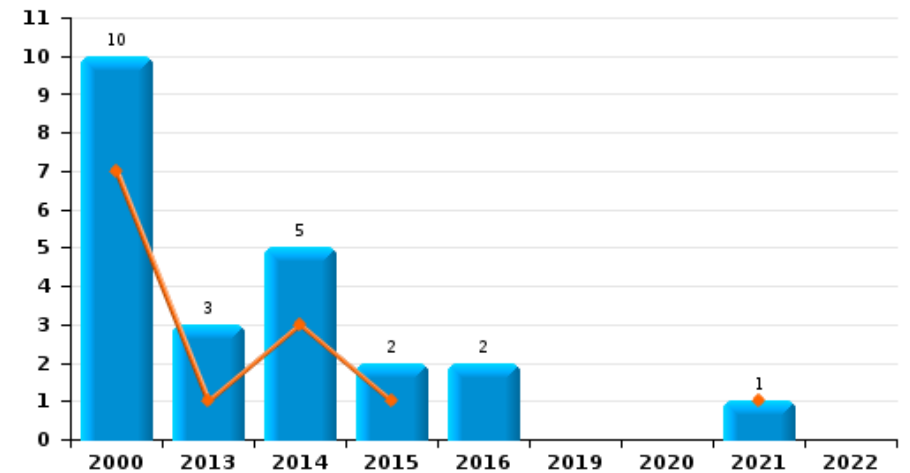
Motodiefstal



Carjacking



Garagediefstal

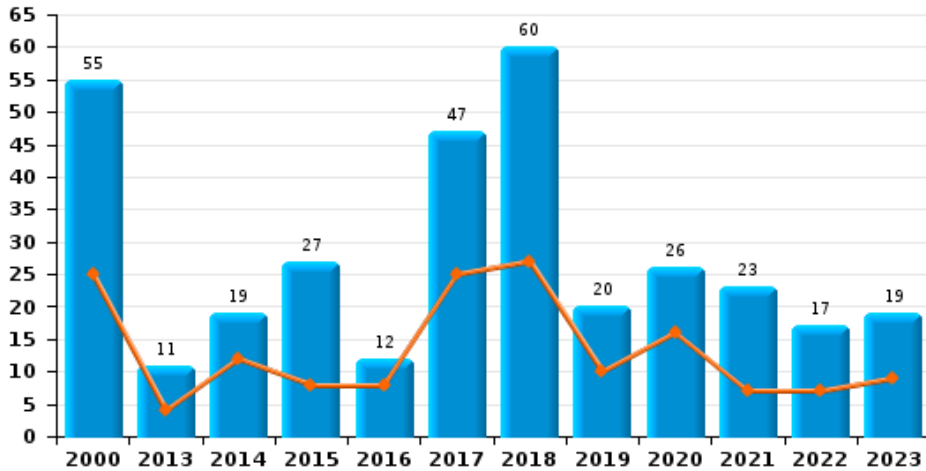




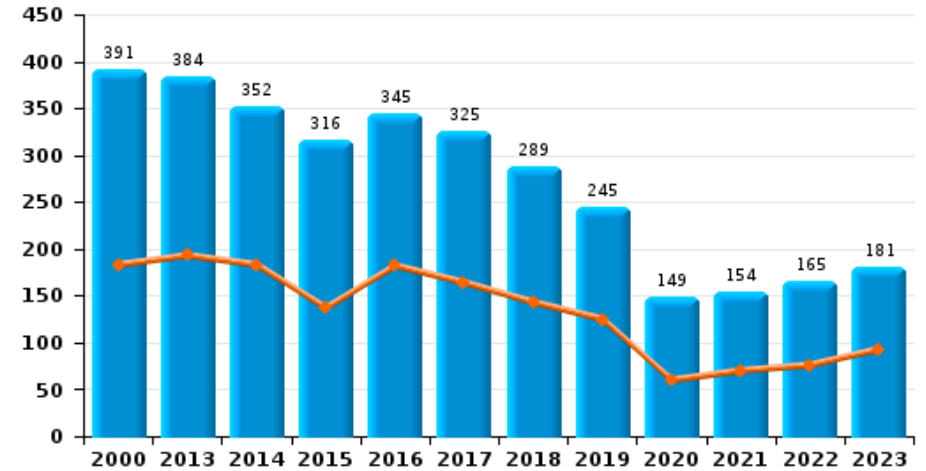
ZONE NETELAND

Jaar	■
Semester 1	■

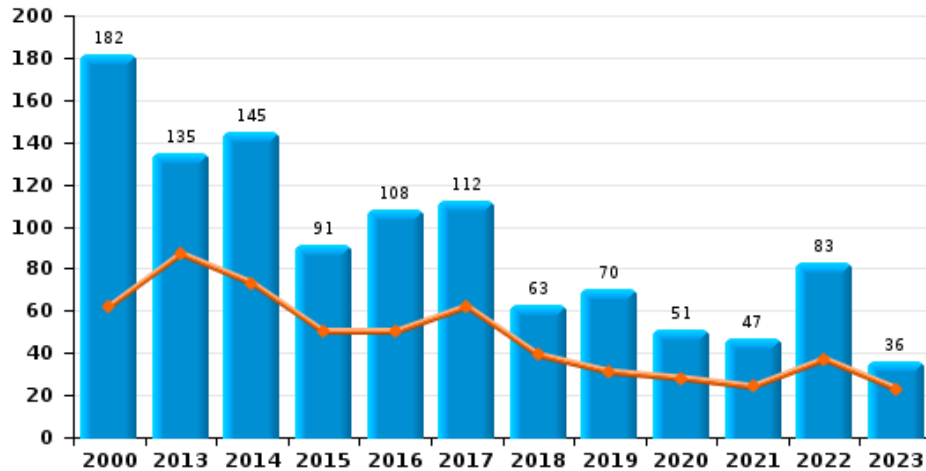
Bromfietsdiefstal



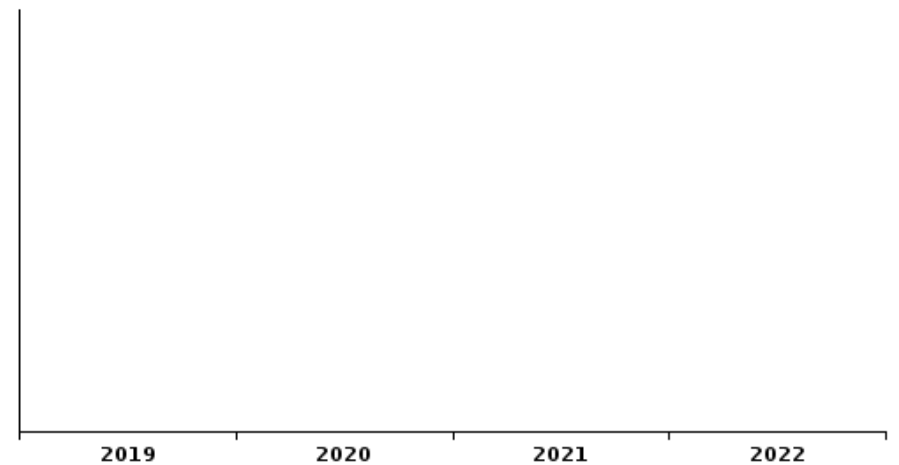
Fietsdiefstal



Diefstal uit of aan voertuig

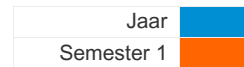


Sacjacking uit auto

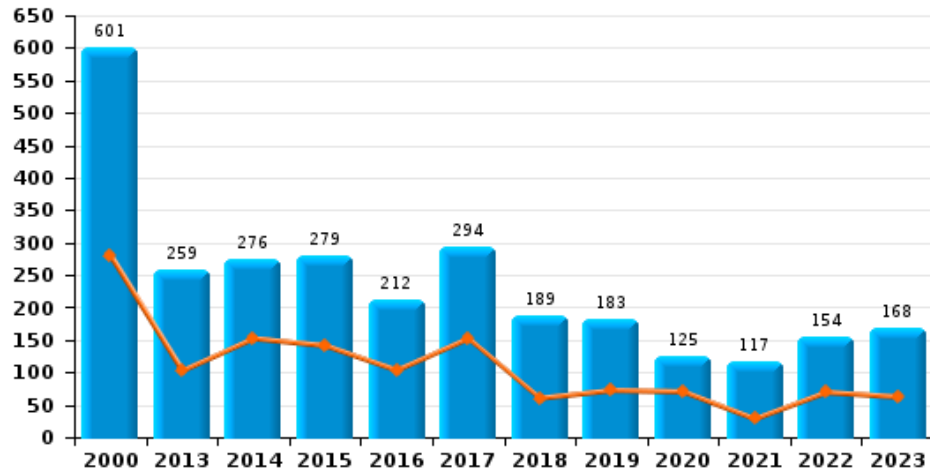




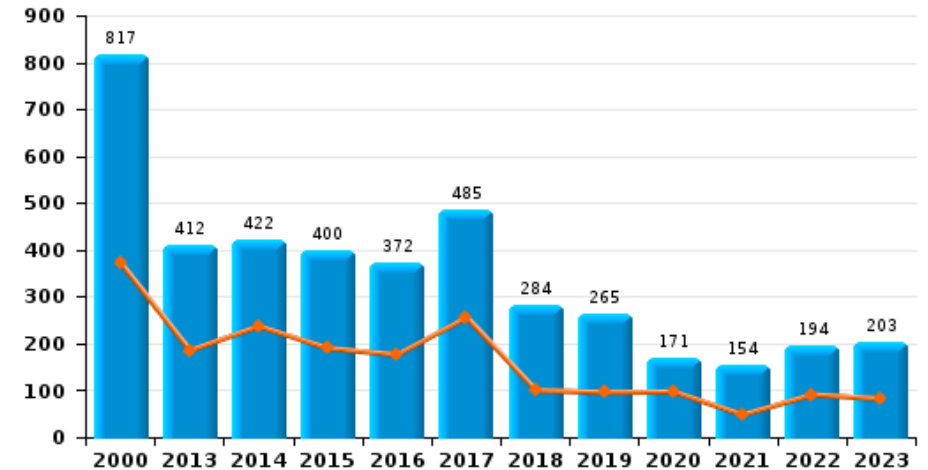
ZONE NETELAND



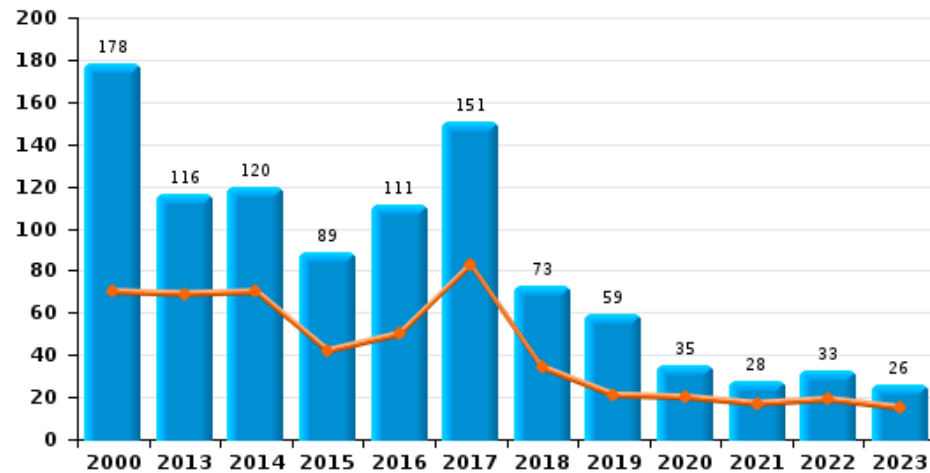
Woninginbraak



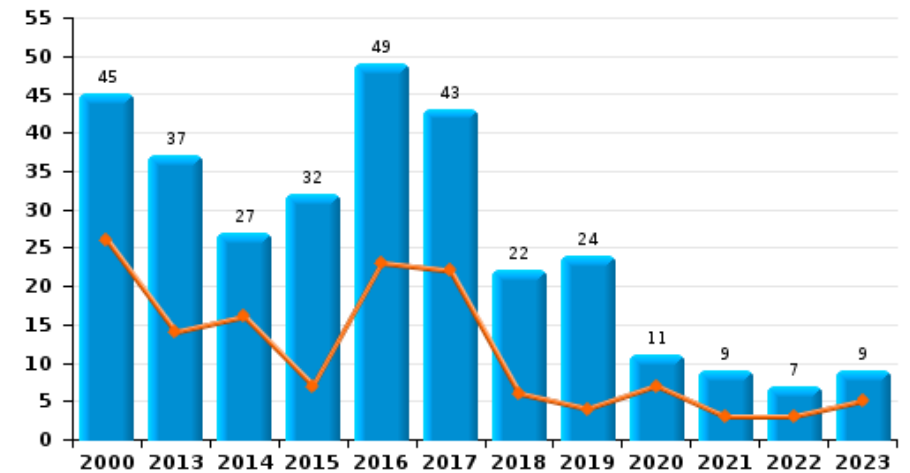
Inbraak in gebouw (totaal)



Inbraak in bedrijf of handelszaak

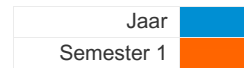


Inbraak in openbare of overheidsinstelling

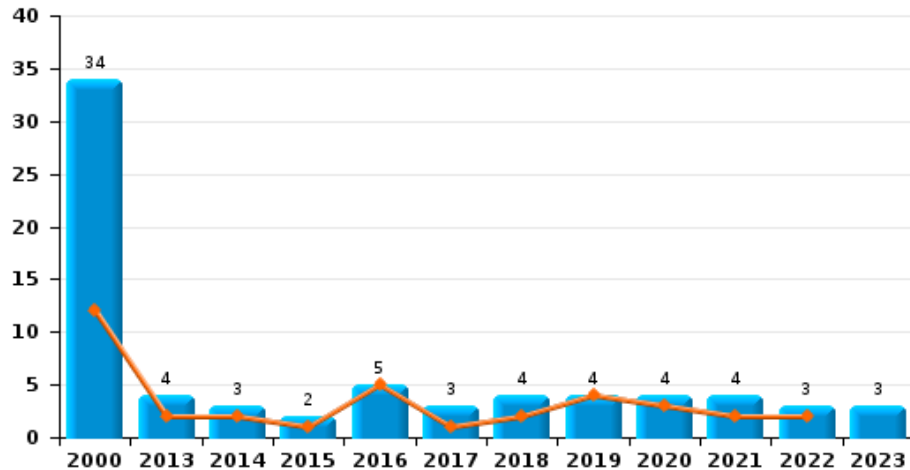




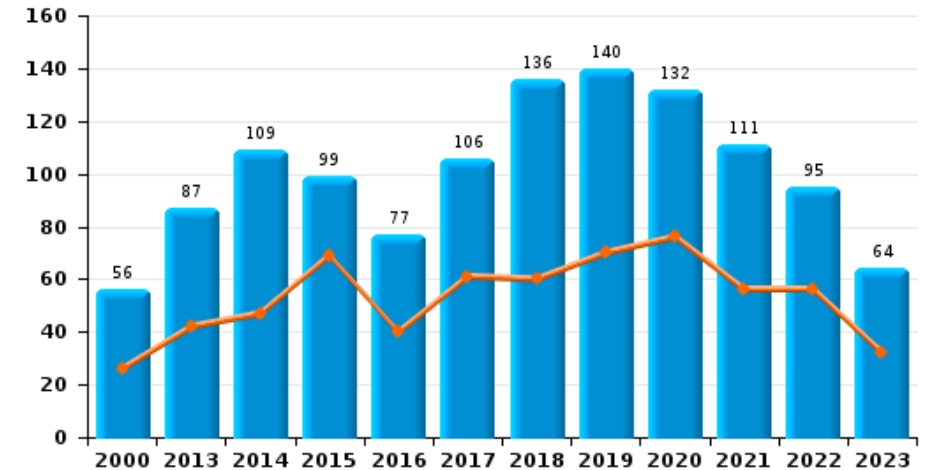
ZONE NETELAND



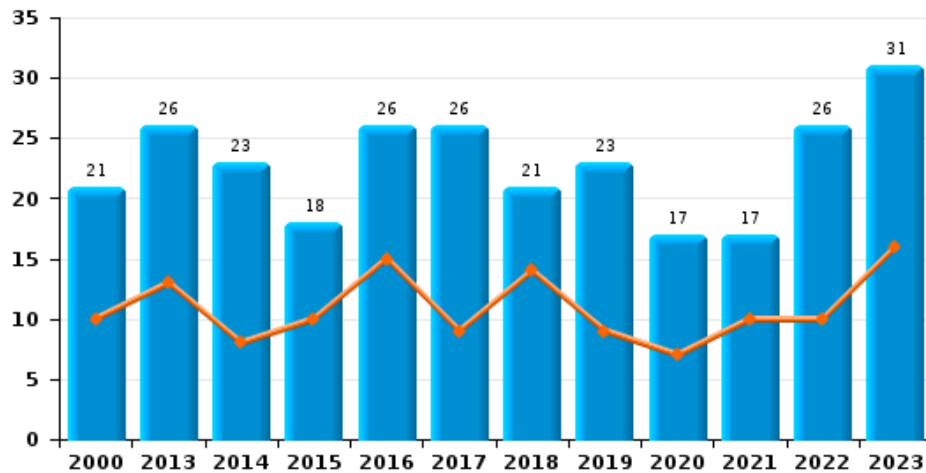
Diefstal gewapenderhand



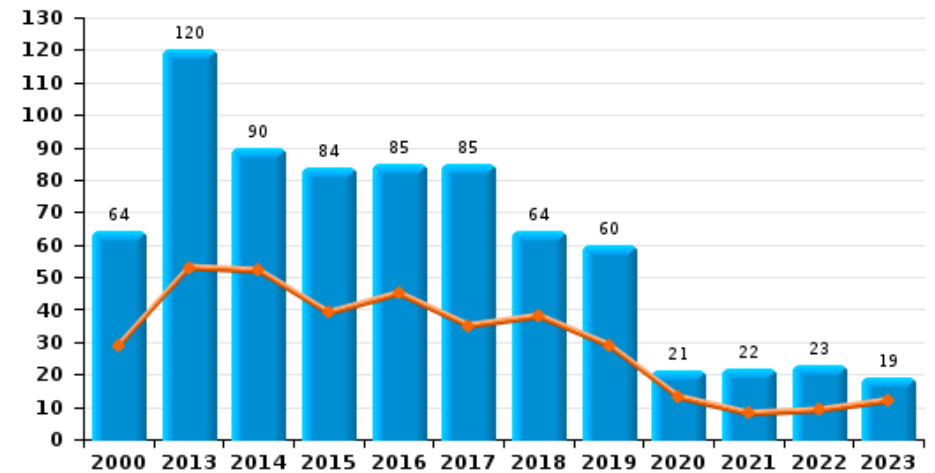
Winkeldiefstal



Diefstal met geweld zonder wapen



Zakkenrollerij

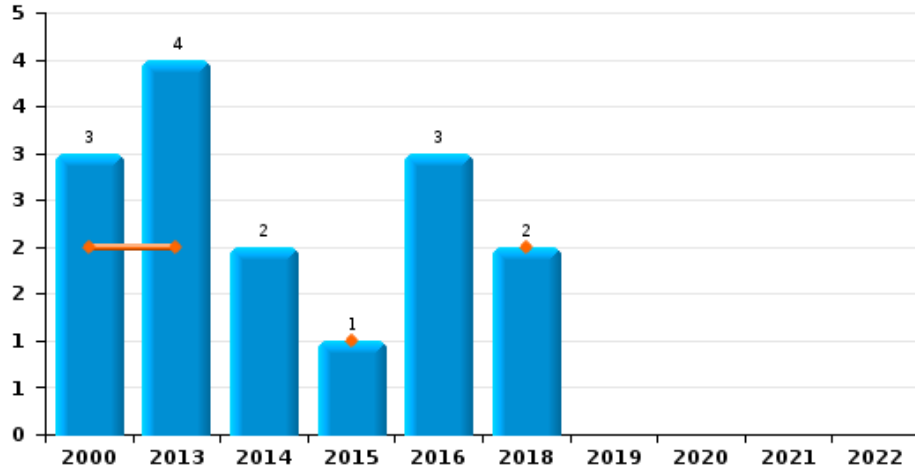




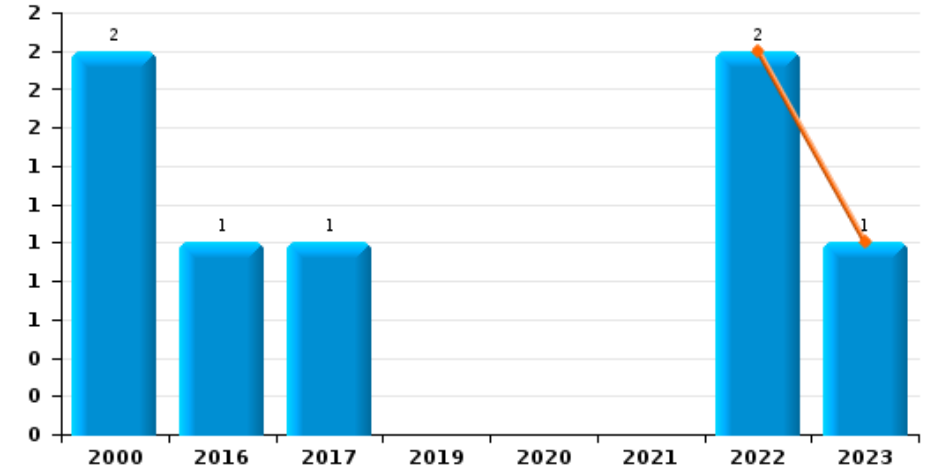
ZONE NETELAND

Jaar	■
Semester 1	■

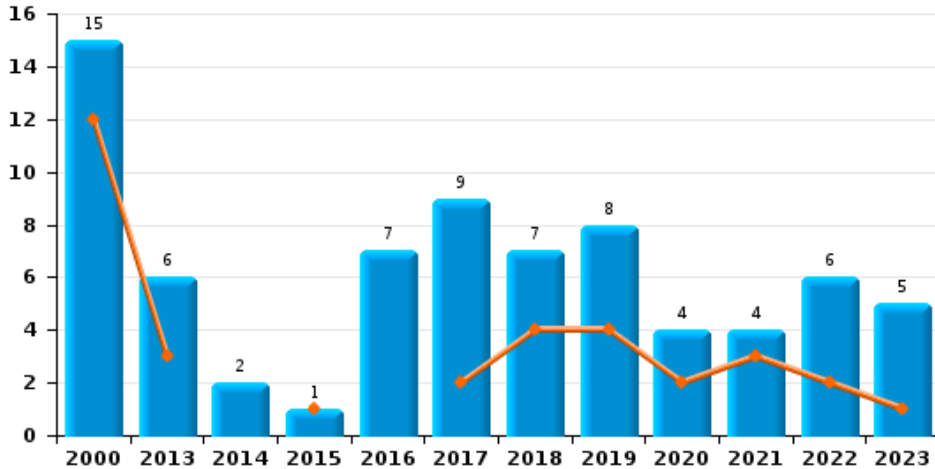
Handtasroof



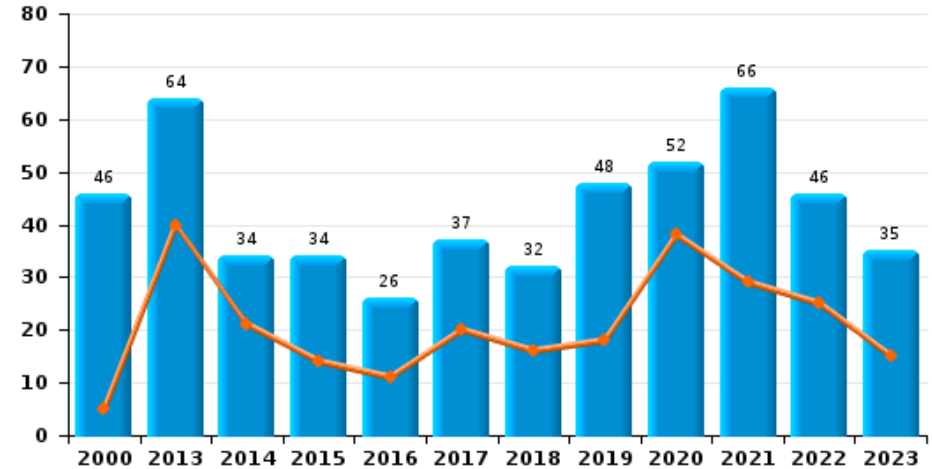
Graffiti



Grijpdiefstal



Beschadiging van auto





ZONE NETELAND

CF Diefstal vervoermiddel

		2000	2013	2014	2015	2016	2017	2018	2019	2020	2021	2022	2023
Autodiefstal	Sem 1	68	18	18	25	13	10	4	5	1	4	3	8
	Sem 2	67	9	19	13	15	5	10	7	9	5	1	1
	Totaal	135	27	37	38	28	15	14	12	10	9	4	9
Motodiefstal	Sem 1	7	6	6	5		9	7	2				1
	Sem 2	1	13	4	1	1	4	2	4	1			1
	Totaal	8	19	10	6	1	13	9	6	1			2
Carjacking	Sem 1	1					1	1					1
	Sem 2	2											
	Totaal	3					1	1					1
Homejacking	Sem 1	1				1							
	Totaal	1				1							
Garagediefstal	Sem 1	7	1	3	1						1		
	Sem 2	3	2	2	1	2							
	Totaal	10	3	5	2	2					1		
Bromfietsdiefstal	Sem 1	25	4	12	8	8	25	27	10	16	7	7	9
	Sem 2	30	7	7	19	4	22	33	10	10	16	10	10
	Totaal	55	11	19	27	12	47	60	20	26	23	17	19
Fietsdiefstal	Sem 1	183	193	183	137	182	164	143	125	60	70	76	93
	Sem 2	208	191	169	179	163	161	146	120	89	84	89	88
	Totaal	391	384	352	316	345	325	289	245	149	154	165	181



CF Inbraak

		2000	2013	2014	2015	2016	2017	2018	2019	2020	2021	2022	2023
Woninginbraak	Sem 1	280	103	153	142	104	153	61	73	71	29	70	63
	Sem 2	321	156	123	137	108	141	128	110	54	88	84	105
	Totaal	601	259	276	279	212	294	189	183	125	117	154	168
Inbraak in bedrijf of handelszaak	Sem 1	70	69	70	42	50	83	34	21	20	17	19	15
	Sem 2	108	47	50	47	61	68	39	38	15	11	14	11
	Totaal	178	116	120	89	111	151	73	59	35	28	33	26
Inbraak in openbare of overheidsinstelling	Sem 1	26	14	16	7	23	22	6	4	7	3	3	5
	Sem 2	19	23	11	25	26	21	16	20	4	6	4	4
	Totaal	45	37	27	32	49	43	22	24	11	9	7	9
Ramkraak	Sem 1	2						3					
	Sem 2	1			1								
	Totaal	3			1			3					
Inbraak in gebouw (totaal)	Sem 1	372	186	238	191	177	256	101	97	98	49	92	83
	Sem 2	445	226	184	209	195	229	183	168	73	105	102	120
	Totaal	817	412	422	400	372	485	284	265	171	154	194	203



CF Diefstal andere

		2000	2013	2014	2015	2016	2017	2018	2019	2020	2021	2022	2023
Diefstal gewapenderhand	Sem 1	12	2	2	1	5	1	2	4	3	2	2	
	Sem 2	22	2	1	1		2	2		1	2	1	3
	Totaal	34	4	3	2	5	3	4	4	4	4	3	3
Diefstal met geweld zonder wapen	Sem 1	10	13	8	10	15	9	14	9	7	10	10	16
	Sem 2	11	13	15	8	11	17	7	14	10	7	16	15
	Totaal	21	26	23	18	26	26	21	23	17	17	26	31
Diefstal uit of aan voertuig	Sem 1	62	87	73	50	50	62	39	31	28	24	37	23
	Sem 2	120	48	72	41	58	50	24	39	23	23	46	13
	Totaal	182	135	145	91	108	112	63	70	51	47	83	36
Diefstal van wapens en explosieven	Sem 1	4	3	4	1	2	5	2	2	3	2	2	1
	Sem 2	8	4		2	5	4	1	4	2	3	1	1
	Totaal	12	7	4	3	7	9	3	6	5	5	3	2
Steaming	Sem 2			1									
	Totaal			1									
Handtasroof	Sem 1	2	2		1			2					
	Sem 2	1	2	2		3							
	Totaal	3	4	2	1	3		2					
Grijpdiefstal	Sem 1	12	3		1		2	4	4	2	3	2	1
	Sem 2	3	3	2		7	7	3	4	2	1	4	4
	Totaal	15	6	2	1	7	9	7	8	4	4	6	5
Zakkenrollerij	Sem 1	29	53	52	39	45	35	38	29	13	8	9	12
	Sem 2	35	67	38	45	40	50	26	31	8	14	14	7
	Totaal	64	120	90	84	85	85	64	60	21	22	23	19
Winkeldiefstal	Sem 1	26	42	47	69	40	61	60	70	76	56	56	32
	Sem 2	30	45	62	30	37	45	76	70	56	55	39	32
	Totaal	56	87	109	99	77	106	136	140	132	111	95	64



Diefstal met list	Sem 1	6	2	4	4	4	5	2	1	1	2		
	Sem 2	4		5	5	6	4	2	3	3	2	2	
	Totaal	10	2	9	9	10	9	2	5	4	3	5	2
Metaaldiefstal	Sem 1	3	15	9	7	16	8	5	5	4	7	6	10
	Sem 2	1	21	5	5	12	7	5	5	7	5	3	5
	Totaal	4	36	14	12	28	15	10	10	11	12	9	15
Werfdiefstal	Sem 1	6	16	10	6	13	11	4	3	9	4	4	8
	Sem 2	3	11	8	7	12	21	3	3	5	6	12	4
	Totaal	9	27	18	13	25	32	7	6	14	10	16	12
Home-invasie	Sem 1			1		1							
	Sem 2									1	1		
	Totaal		1			1				1	1		
Dierendiefstal	Sem 1	9	5	3	4	4	3	1	5	3		6	5
	Sem 2	7	4	5	3	5	3	5	2	1			
	Totaal	16	9	8	7	9	6	6	7	4		6	5
Ladingdiefstal	Sem 1		2	1	1		2	1	5	5	1	2	1
	Sem 2		1	4	1	2	1			2		2	
	Totaal		3	5	2	2	3	1	5	7	1	4	1



ICT-criminaliteit

		2000	2013	2014	2015	2016	2017	2018	2019	2020	2021	2022	2023
Betaalkaartfraude	Sem 1		7	6	11	28	10	3	4	1		5	5
	Sem 2	1	9	3	2	12	14	1	2	7	2	3	6
	Totaal	1	16	9	13	40	24	4	6	8	2	8	11
Phishing	Sem 1			1		1		3	2	3	2	2	1
	Sem 2		1				4	1	1	5	2		1
	Totaal		1	1		1	4	4	3	8	4	2	2
Ransomware	Sem 1							2					
	Totaal							2					
Shouldersurfing	Sem 1		1										
	Totaal		1										
Skimming	Sem 1				1	10	4						
	Sem 2		1				3						
	Totaal		1		1	10	7						



CF Andere

		2000	2013	2014	2015	2016	2017	2018	2019	2020	2021	2022	2023
Geweld tegen beroepen van algemeen belang	Sem 1	2	2	2	6	6	5	3	1	6	4	7	
	Sem 2	3	5	2	2	3	3	3	2	3	3	8	
	Totaal	5	7	4	6	8	9	8	6	3	9	7	15
Groepsverkrachting	Sem 1			1				1				1	
	Sem 2				1	1						1	
	Totaal			1	1	1		1				2	
Graffiti	Sem 1										2	1	
	Sem 2	2			1	1							
	Totaal	2			1	1						2	1
Beschadiging van auto	Sem 1	5	40	21	14	11	20	16	18	38	29	25	15
	Sem 2	41	24	13	20	15	17	16	30	14	37	21	20
	Totaal	46	64	34	34	26	37	32	48	52	66	46	35
Steekpartij	Sem 1					2	2	2			1	2	1
	Sem 2	1	1	2	1	1	2	1	1	2	3	1	
	Totaal	1	1	2	1	1	4	3	3	2	4	3	1



FE Intrafamiliaal geweld (IFG)

		2000	2013	2014	2015	2016	2017	2018	2019	2020	2021	2022	2023
IFG: fysiek, binnen het koppel	Sem 1	13	29	21	32	35	37	26	30	31	31	43	39
	Sem 2	17	44	31	39	42	38	33	33	38	38	35	45
Totaal		30	73	52	71	77	75	59	63	69	69	78	84
IFG: fysiek, tegen afstammelingen	Sem 1	2	4	6	7	7	2	11	3	4	8	8	8
	Sem 2	2	4	8	2	6	2	6	5	7	7	5	12
Totaal		4	8	14	9	13	4	17	8	11	15	13	20
IFG: fysiek, tegen andere leden	Sem 1	17	5	10	10	7	9	7	3	9	5	8	6
	Sem 2	14	9	9	12	6	5	3	10	13	13	9	16
Totaal		31	14	19	22	13	14	10	13	22	18	17	22
IFG: seksueel, binnen het koppel	Sem 1						1	1					
	Sem 2		2								1		
Totaal			2				1	1			1		
IFG: seksueel, tegen afstammelingen	Sem 1	2	2	5	2	2		2			1	1	
	Sem 2	1	2		2	2	1	4	2	2	4		1
Totaal		3	4	5	4	4	1	6	2	2	5	1	1
IFG: seksueel, tegen andere leden	Sem 1			1					1	1			2
	Sem 2			1									
Totaal				2					1	1			2
IFG: psychisch, binnen het koppel	Sem 1	30	106	34	21	17	16	21	24	27	30	21	20
	Sem 2	32	48	31	27	27	22	26	24	14	30	22	23
Totaal		62	154	65	48	44	38	47	48	41	60	43	43
IFG: psychisch, tegen afstammelingen	Sem 1		1				1	3	1		1	2	2
	Sem 2			2	1	4	1	1		1	1	2	3
Totaal			1	2	1	4	2	4	1	1	2	4	5



IFG: psychisch, tegen andere leden	Sem 1	
	Sem 2	
Totaal		

2	1	3	1	2	2				2	1
	2	2	2	3	1		4	1	3	6
2	3	5	3	5	3		4	1	5	7

IFG: economisch, binnen het koppel	Sem 1	
	Sem 2	
Totaal		

1	3		1	2	2		1	1	5	2
1	2			1	2	2	3	4	2	3
2	5		1	3	4	2	4	5	7	5

IFG: economisch, tegen afstammelingen	Sem 1	
Totaal		

										1
										1

IFG: economisch, tegen andere leden	Sem 1	26
	Sem 2	14
Totaal		40

5	7	7	6	8	5	3	1	1		6
10	6	7	4	3	7	1	6	6	3	3
15	13	14	10	11	12	4	7	7	3	9



FE Hormonen en doping

		2000	2013	2014	2015	2016	2017	2018	2019	2020	2021	2022	2023
Humane doping	Sem 1	1	2	2	1	1	1		4	5	1		1
	Sem 2		1	1	3		3	4	5		1		1
	Totaal	1	3	3	4	1	4	4	9	5	2		2
Illegale vetmesting	Sem 1	3			1			1		1			
	Sem 2						1				1		
	Totaal	3			1		1	1		1	1		



FE Drugs

		2000	2013	2014	2015	2016	2017	2018	2019	2020	2021	2022	2023
Verkoop van cocaïne	Sem 1			2	7	4	4	2	7	4	3	1	3
	Sem 2			4	3	2	13	1	6	6	1	4	3
	Totaal			6	10	6	17	3	13	10	4	5	6
Import-export van cocaïne	Sem 1							1					
	Sem 2			1					1			1	
	Totaal			1				1	1			1	
Productie van synthetische drugs	Sem 1				2	3				1			1
	Sem 2		1	2		2	1		1	1	1		
	Totaal		1	2	2	5	1		1	2	1		1
Import-export van synthetische drugs	Sem 1			1					2	1			
	Sem 2			1								1	
	Totaal			2					2	1		1	
Verkoop van synthetische drugs	Sem 1		2	5	18	13	10	7	14	17	7	2	6
	Sem 2		9	10	12	5	9	6	12	11	4	5	4
	Totaal		11	15	30	18	19	13	26	28	11	7	10
Productie van cannabis (teelt)	Sem 1			1	3		1	1	1	3	4	2	3
	Sem 2		2	1	1	2	3	2	2	3	2	8	4
	Totaal		2	2	4	2	4	3	3	6	6	10	7
Verkoop van cannabis in grote hoeveelheid	Sem 1			1			1	2		1			
	Sem 2						2						1
	Totaal			1			3	2		1			1
Verkoop-handel van heroïne	Sem 1			2	1				1				
	Sem 2					1							1
	Totaal			2	1	1			1				1



FE Wapenzwendel

		2000	2013	2014	2015	2016	2017	2018	2019	2020	2021	2022	2023
Handel en productie van vuurwapen	Sem 1						2		1	1	1		
	Sem 2						2			1			
	Totaal					4	1	2	1				
Handel en productie van niet-vuurwapen	Sem 1							1					
	Sem 2		2				1						
	Totaal		2			1	1						



FE Mensenhandel

		2000	2013	2014	2015	2016	2017	2018	2019	2020	2021	2022	2023
Mensenhandel - economische uitbuiting	Sem 1				1				1		1		
	Sem 2			1					1			1	
Totaal				1	1				2		1	1	
Mensenhandel - seksuele uitbuiting	Sem 1	1			1	1							3
	Sem 2	2	3			2					1	1	1
Totaal		3	3		1	3					1	1	4



FE Geweld in de publieke ruimte

		2000	2013	2014	2015	2016	2017	2018	2019	2020	2021	2022	2023
Fysiek geweld (openbaar vervoer)	Sem 1	2	1		2	5	2	1	1	4	5	7	3
	Sem 2	4	3	2	1	2	1	4	5		2	1	7
Totaal		6	4	2	3	7	3	5	6	4	7	8	10
Fysiek geweld (openbare weg)	Sem 1	23	23	25	25	27	31	26	31	19	23	33	35
	Sem 2	22	36	18	34	23	29	33	19	34	27	36	47
Totaal		45	59	43	59	50	60	59	50	53	50	69	82
Fysiek geweld (andere openbare plaats)	Sem 1	3	1	2	1	3	6	3	6	3	5	5	7
	Sem 2	5	3	1	4	1		3	4	10	10	4	7
Totaal		8	4	3	5	4	6	6	10	13	15	9	14
Fysiek geweld (publiek toegankelijke plaats)	Sem 1	24	38	22	23	22	28	18	28	25	9	33	24
	Sem 2	25	15	26	28	26	21	16	30	18	19	33	17
Totaal		49	53	48	51	48	49	34	58	43	28	66	41
Seksueel geweld (openbaar vervoer)	Sem 1		1		1			1	1		1	1	
	Sem 2	1			1	2	1				1	1	
Totaal		1	1		2	2	1	1	1		2	2	
Seksueel geweld (openbare weg)	Sem 1	6	7	4	5	2	4		3	5	3		1
	Sem 2	10	9	9	4	2	1	2	1	3	5	6	7
Totaal		16	16	13	9	4	5	2	4	8	8	6	8
Seksueel geweld (andere openbare plaats)	Sem 1		2	4	1		1			3	1		
	Sem 2	3	3	1	3			2		3	1		1
Totaal		3	5	5	4		1	2		6	2		1
Seksueel geweld (publiek toegankelijke plaats)	Sem 1	2		3			2	1	5	3	2	7	3
	Sem 2	2	2	4	3	3	2	1	1		7	8	4
Totaal		4	2	7	3	3	4	2	6	3	9	15	7



Psychisch geweld (openbaar vervoer)	Sem 1	1	4		1			2	2		2	1	
	Sem 2							1	4		2	1	
	Totaal	1	4		2		2	2	3	6	4	2	
Psychisch geweld (openbare weg)	Sem 1	16	26	14	19	18	13	17	14	17	20	21	21
	Sem 2	21	20	16	20	20	16	24	16	18	16	23	20
	Totaal	37	46	30	39	38	29	41	30	35	36	44	41
Psychisch geweld (andere openbare plaats)	Sem 1	2	3		3	4	2	2	7	3	4	2	7
	Sem 2	6	1	1	5		2	4	4	6	3	5	2
	Totaal	8	4	1	8	4	4	6	11	9	7	7	9
Psychisch geweld (publiek toegankelijke plaats)	Sem 1	18	9	14	19	8	12	7	15	12	7	15	13
	Sem 2	23	16	13	14	13	7	9	10	15	14	25	17
	Totaal	41	25	27	33	21	19	16	25	27	21	40	30
Diefstal gewapenderhand (openbare weg)	Sem 1			1			1		2	1	1		
	Sem 2	7	1				2	2		1		1	
	Totaal	7	1	1			3	2	2	2	1	1	
Diefstal gewapenderhand (publiek toegank. plaats)	Sem 1	2	1		1	3		1	1	2	1	2	
	Sem 2	6		1									1
	Totaal	8	1	1	1	3		1	1	2	1	2	1
Diefstal geweld zonder wapen (openbaar vervoer)	Sem 1							1		1			
	Sem 2	1			2			2		1			
	Totaal	1			2			3		2			
Diefstal geweld zonder wapen (openbare weg)	Sem 1		4	2	3	4	3	5	2		2	2	1
	Sem 2	6	5	5	2	4	5	1	2	2	2	2	2
	Totaal	6	9	7	5	8	8	6	4	2	4	4	3
Diefstal geweld zonder wapen (and. openb. plaats)	Sem 1			1			1		1				1
	Sem 2								2			1	
	Totaal			1			1		3			1	1



Diefstal geweld zonder wapen (pub. toegank. pl.)	Sem 1	4	2	3	4	2	4	3	3	4	2	3	3
	Sem 2	3	4	4	1	4	5	2	4	3	2	5	3
	Totaal	7	6	7	5	6	9	5	7	7	4	8	6



FE Andere

		2000	2013	2014	2015	2016	2017	2018	2019	2020	2021	2022	2023
Nepagenten	Sem 1										1		
	Sem 2				1								
Totaal					1						1		
Terrorisme, extremisme en radicalisme	Sem 1				1								1
	Totaal				1								1
Cyberbelaging	Sem 1	8		10	5	1	6	5	5	2	4	4	4
	Sem 2	4		3		1	4	1	4	1	4	3	4
Totaal		12		13	5	2	10	6	9	3	8	7	8
Identiteitsfraude	Sem 1	5	7	5	4	5	7	5	8	6	9	6	12
	Sem 2	6	4	5	7	7	8	4	4	12	10	6	9
Totaal		11	11	10	11	12	15	9	12	18	19	12	21



ZONE NETELAND

2022

CF Diefstal vervoermiddel

	Jan	Feb	Maa	Apr	Mei	Jun	Jul	Aug	Sep	Okt	Nov	Dec	Totaal
Autodiefstal		2				1				1			4
Bromfietsdiefstal	4			1	1	1	2	2	1	3	2		17
Fietsdiefstal	16	6	17	10	20	7	18	9	12	12	18	20	165

CF Inbraak

	Jan	Feb	Maa	Apr	Mei	Jun	Jul	Aug	Sep	Okt	Nov	Dec	Totaal
Woninginbraak	16	13	11	11	9	10	9	5	6	15	26	23	154
Inbraak in bedrijf of handelszaak		6	2	1	5	5	2	2	2	3	4	1	33
Inbraak in openbare of overheidsinstelling			1	2				1	1		1	1	7
Inbraak in gebouw (totaal)	16	19	14	14	14	15	11	8	9	18	31	25	194

CF Diefstal andere

	Jan	Feb	Maa	Apr	Mei	Jun	Jul	Aug	Sep	Okt	Nov	Dec	Totaal
Diefstal gewapenderhand			1	1						1			3
Diefstal met geweld zonder wapen	2	2	1	3	1	1	1	3	1	1	4	6	26
Diefstal uit of aan voertuig	3	11	3		5	15	17	4	4	12	3	6	83
Diefstal van wapens en explosieven	1					1	1						3
Grijpdiefstal			1		1		1				1	2	6
Zakkenrollerij	3			2	1	3	2	1	3	6	1	1	23
Winkeldiefstal	14	18	10	4	1	9	4	9	8	6	4	8	95
Diefstal met list						2				1		2	5
Metaaldiefstal	1	2		1		2		2			1		9
Werfdiefstal	1	1			2			3	2	2	2	3	16
Home-invasie								1					1
Dierendiefstal	1	1	2		1	1							6
Ladingdiefstal		1	1								1	1	4



ICT-criminaliteit

	Feb	Maa	Apr	Mei	Jul	Sep	Nov	Totaal
Betaalkaartfraude		2	3		1	1	1	8
Phishing	1			1				2

CF Andere

	Jan	Feb	Maa	Apr	Mei	Jun	Jul	Aug	Sep	Okt	Dec	Totaal
Geweld tegen beroepen van algemeen belang	2	1		1				1	1		1	7
Groepsverkrachting				1				1				2
Graffiti						2						2
Beschadiging van auto	5	4	6	4	2	4	1	6	3	3	8	46
Steekpartij	1			1				1				3

FE Intrafamiliaal geweld (IFG)

	Jan	Feb	Maa	Apr	Mei	Jun	Jul	Aug	Sep	Okt	Nov	Dec	Totaal
IFG: fysiek, binnen het koppel	7	6	8	6	4	12	4	9		5	6	11	78
IFG: fysiek, tegen afstammelingen	1	1	2	3	1			1			3	1	13
IFG: fysiek, tegen andere leden	2		1	3	1	1		1	3	3	1	1	17
IFG: seksueel, tegen afstammelingen				1									1
IFG: psychisch, binnen het koppel	1	3	4	5	4	4	5	4	5	1	3	4	43
IFG: psychisch, tegen afstammelingen					2		1		1				4
IFG: psychisch, tegen andere leden					1	1	2				1		5
IFG: economisch, binnen het koppel	3			1		1				1	1		7
IFG: economisch, tegen andere leden									1	2			3

FE Drugs

	Feb	Apr	Mei	Jun	Jul	Aug	Sep	Okt	Nov	Dec	Totaal
Verkoop van cocaïne				1	1		1		1	1	5
Import-export van cocaïne									1		1
Import-export van synthetische drugs								1			1
Verkoop van synthetische drugs	1	1				2	1	1	1		7
Productie van cannabis (teelt)			2		1	2	2	1	1	1	10



FE Mensenhandel

	Nov	Dec	Totaal
Mensenhandel - economische uitbuiting	1		1
Mensenhandel - seksuele uitbuiting		1	1

FE Geweld in de publieke ruimte

	Jan	Feb	Maa	Apr	Mei	Jun	Jul	Aug	Sep	Okt	Nov	Dec	Totaal
Fysiek geweld (openbaar vervoer)	1	2		2	2			1					8
Fysiek geweld (openbare weg)	3		6	7	11	6	11	7	6	5	2	5	69
Fysiek geweld (andere openbare plaats)		1	2		1	1			1	1		2	9
Fysiek geweld (publiek toegankelijke plaats)	4	5	4	6	7	7	8	7	4	5	5	4	66
Seksueel geweld (openbaar vervoer)					1			1					2
Seksueel geweld (openbare weg)							2		2	1		1	6
Seksueel geweld (publiek toegankelijke plaats)	3	1		2		1	2	2	2	1	1		15
Psychisch geweld (openbaar vervoer)				1	1			1				1	4
Psychisch geweld (openbare weg)		3	3	4	4	7	3	2	8	5	3	2	44
Psychisch geweld (andere openbare plaats)		1		1				2	1	1		1	7
Psychisch geweld (publiek toegankelijke plaats)	3	1	1	4	1	5	5	8	2	4	4	2	40
Diefstal gewapenderhand (openbare weg)										1			1
Diefstal gewapenderhand (publiek toegank. plaats)			1	1									2
Diefstal geweld zonder wapen (openbare weg)			1		1						1	1	4
Diefstal geweld zonder wapen (and. openb. plaats)												1	1
Diefstal geweld zonder wapen (pub. toegank. pl.)		2		1					1	1		3	8

FE Andere

	Jan	Feb	Maa	Apr	Mei	Jun	Jul	Aug	Sep	Okt	Nov	Totaal
Cyberbelaging	2				1	1	1	1	1			7
Identiteitsfraude	1	2	1	2					2	1	3	12



2023

CF Diefstal vervoermiddel

	Jan	Feb	Maa	Apr	Mei	Jun	Jul	Aug	Sep	Okt	Nov	Dec	Totaal
Autodiefstal	1	1			5	1	1						9
Motodiefstal		1										1	2
Carjacking					1								1
Bromfietsdiefstal		3	1	2	2	1	3	1	1	1	1	3	19
Fietsdiefstal	19	16	13	14	19	12	17	13	19	16	11	12	181

CF Inbraak

	Jan	Feb	Maa	Apr	Mei	Jun	Jul	Aug	Sep	Okt	Nov	Dec	Totaal
Woninginbraak	11	12	15	14	5	6	8	14	16	19	20	28	168
Inbraak in bedrijf of handelszaak	3	1	1	5	5			3	1	2	4	1	26
Inbraak in openbare of overheidsinstelling	2	1				2	1			1	2		9
Inbraak in gebouw (totaal)	16	14	16	19	10	8	9	17	17	22	26	29	203

CF Diefstal andere

	Jan	Feb	Maa	Apr	Mei	Jun	Jul	Aug	Sep	Okt	Nov	Dec	Totaal
Diefstal gewapenderhand									1	1	1		3
Diefstal met geweld zonder wapen	7	1	2		3	3	1	3	3	2	2	4	31
Diefstal uit of aan voertuig	2	3	5	3	9	1	1	1	3	2	1	5	36
Diefstal van wapens en explosieven				1								1	2
Grijpdiefstal		1						1	1		1	1	5
Zakkenrollerij	1	2	2	5	2		1	1	3		1	1	19
Winkeldiefstal	3	5	13	4	5	2	5	5	10	6	5	1	64
Diefstal met list								2					2
Metaaldiefstal	4		1	5			1		2	1	1		15
Werfdiefstal	2	2		1	2	1		2			2		12
Dierendiefstal	1		1	1		2							5
Ladingdiefstal		1											1



ICT-criminaliteit

	Feb	Maa	Mei	Jun	Jul	Okt	Dec	Totaal
Betaalkaartfraude	1	1		3		5	1	11
Phishing			1		1			2

CF Andere

	Jan	Feb	Maa	Apr	Mei	Jun	Jul	Aug	Sep	Okt	Nov	Dec	Totaal
Geweld tegen beroepen van algemeen belang	1	1	2		1	2	5		1	1	1		15
Graffiti						1							1
Beschadiging van auto	1	3	5	3	2	1	4	4	5	3	1	3	35
Steekpartij				1									1

FE Intrafamiliaal geweld (IFG)

	Jan	Feb	Maa	Apr	Mei	Jun	Jul	Aug	Sep	Okt	Nov	Dec	Totaal
IFG: fysiek, binnen het koppel	4	2	11	7	9	6	12	4	6	8	10	5	84
IFG: fysiek, tegen afstammelingen	2	1		1	4		2	2	1	3	3	1	20
IFG: fysiek, tegen andere leden	1	1	1		1	2		4	3	5	3	1	22
IFG: seksueel, tegen afstammelingen												1	1
IFG: seksueel, tegen andere leden				2									2
IFG: psychisch, binnen het koppel	5	5	2	1	5	2	6	4	4	1	2	6	43
IFG: psychisch, tegen afstammelingen					1	1		2	1				5
IFG: psychisch, tegen andere leden						1	1		1	2		2	7
IFG: economisch, binnen het koppel	1		1				1				1	1	5
IFG: economisch, tegen afstammelingen					1								1
IFG: economisch, tegen andere leden		3	1		1	1	1		1	1			9

FE Hormonen en doping

	Jun	Sep	Totaal
Humane doping	1	1	2



FE Drugs

	Jan	Feb	Maa	Apr	Mei	Jun	Jul	Aug	Sep	Okt	Nov	Totaal
Verkoop van cocaïne			1	1	1		1			1	1	6
Productie van synthetische drugs					1							1
Verkoop van synthetische drugs	4	1				1	2	1		1		10
Productie van cannabis (teelt)	1			1		1	2	1		1		7
Verkoop van cannabis in grote hoeveelheid									1			1
Verkoop-handel van heroïne										1		1

FE Mensenhandel

	Maa	Mei	Jun	Okt	Totaal
Mensenhandel - seksuele uitbuiting	1	1	1	1	4

FE Geweld in de publieke ruimte

	Jan	Feb	Maa	Apr	Mei	Jun	Jul	Aug	Sep	Okt	Nov	Dec	Totaal
Fysiek geweld (openbaar vervoer)		1	1		1		2		1	1	2	1	10
Fysiek geweld (openbare weg)	4	9	2	6	6	8	6	3	7	9	11	11	82
Fysiek geweld (andere openbare plaats)	1	1	2	1	1	1	2		2	2	1		14
Fysiek geweld (publiek toegankelijke plaats)	1	9	1	6	3	4	2		4	5	3	3	41
Seksueel geweld (openbare weg)			1				2	2		1	1	1	8
Seksueel geweld (andere openbare plaats)											1		1
Seksueel geweld (publiek toegankelijke plaats)		2			1			1	1	1		1	7
Psychisch geweld (openbaar vervoer)			1								1		2
Psychisch geweld (openbare weg)	5	4	2	2	5	3	3	5	2	6	2	2	41
Psychisch geweld (andere openbare plaats)		1	1	4		1				1	1		9
Psychisch geweld (publiek toegankelijke plaats)	1	6	1		4	1	2	2		6	1	6	30
Diefstal gewapenderhand (publiek toegank. plaats)									1				1
Diefstal geweld zonder wapen (openbare weg)		1										2	3
Diefstal geweld zonder wapen (and. openb. plaats)					1								1
Diefstal geweld zonder wapen (pub. toegank. pl.)			1		1	1	1		1		1		6

**FE Andere**

	Jan	Feb	Maa	Apr	Mei	Jul	Aug	Sep	Okt	Nov	Dec	Totaal
Terrorisme, extremisme en radicalisme		1										1
Cyberbelaging		1	1	1	1	2	1	1				8
Identiteitsfraude	3	3	4	1	1	2		1	2	3	1	21

POLITIËLE CRIMINALITEITSSTATISTIEKEN

PLEEGPLAATS: POLITIEZONE

ZONE NETELAND

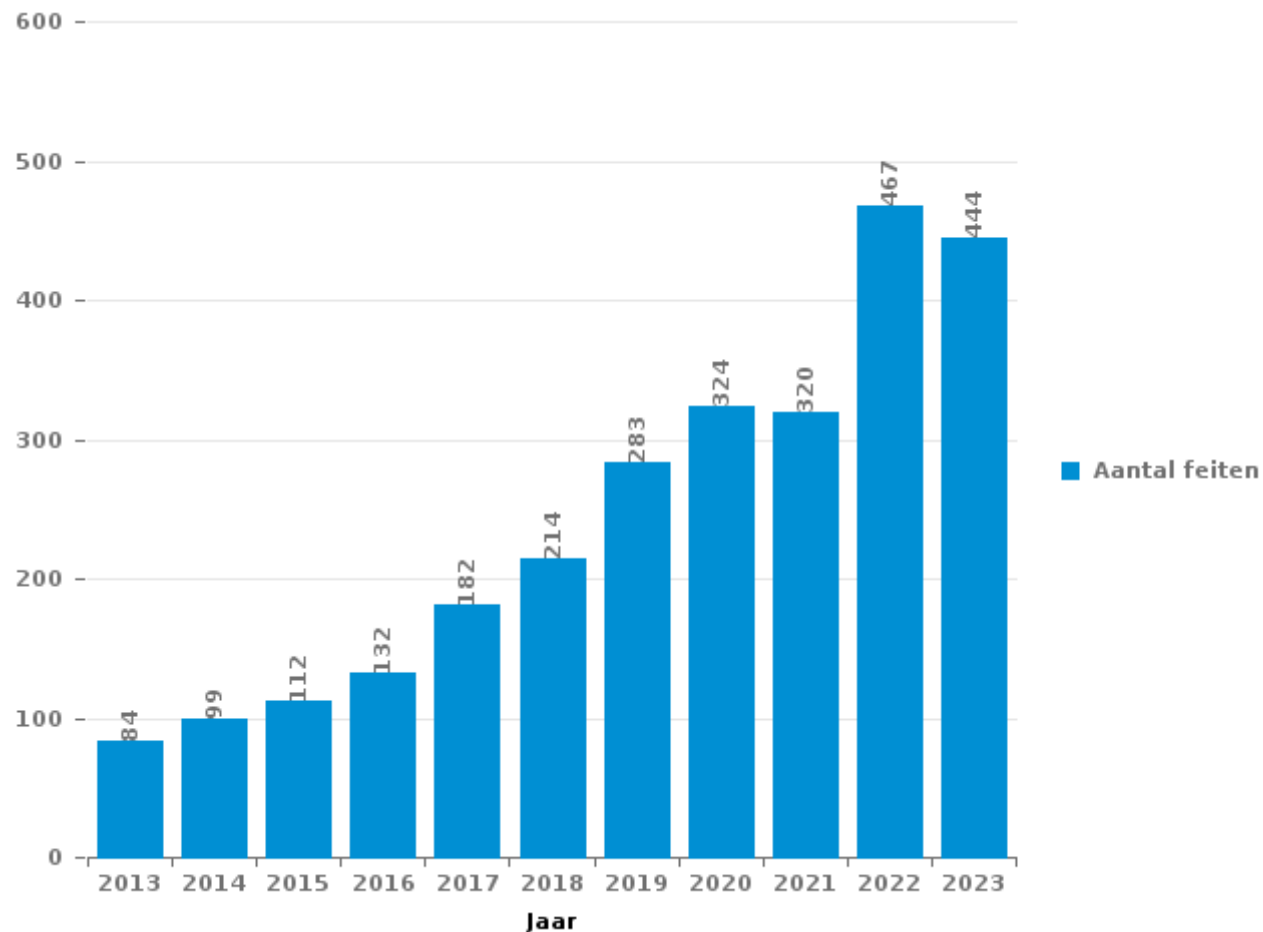
DEEL III : ICT



ZONE NETELAND

Totaal aantal misdrijven met een ICT/online element sinds 2013

(deze cijfers kunnen een onderschatting zijn, dit afhankelijk van vattingspraktijken en technische beperkingen)





ICT/online-crime in strikte zin

Inbreuken (exhaustief)

	2013	2014	2015	2016	2017	2018	2019	2020	2021	2022	2023
Informaticacriminaliteit: Hacking:	6	6	7	6	19	27	41	28	25	18	19
Informaticacriminaliteit: Informaticabedrog:	28	31	33	61	74	71	81	134	104	240	274
Informaticacriminaliteit: Sabotage:			3		1	2		1	1		1
Informaticacriminaliteit: Valsheid in informatica:	5		6	2	15	51	51	31	23	27	19
Misdr. tegen andere morele waarden en gevoelens: Schenden van communicatie door particulier:	3			4	1	2					
Sociaal strafwetboek: Misdr. tegen openbare trouw in sociaal strafrecht: Valsheid in informatica						1		1		1	
Totaal:	42	37	49	73	110	154	173	195	153	286	313

Criminele figuren (apart bekijken - niet optellen met iets anders - risico op dubbeltelling!)

	2013	2014	2015	2016	2017	2018	2019	2020	2021	2022	2023
Betaalkaartfraude	16	9	13	40	24	4	6	8	2	8	11
Phishing	1	1		1	4	4	3	8	4	2	2
Ransomware						2					
Shouldersurfing	1										
Skimming	1		1	10	7						



ICT/online-crime in ruime zin

Inbreuken (enkel als feitcode bestaat)

	2013	2014	2015	2016	2017	2018	2019	2020	2021	2022	2023
Bedrog: Oplichting: Internetfraude	46	50	59	50	63	63	121	160	179	196	134
Misd. tegen andere morele waarden en gevoelens: Cyberlokking (lokken van minderjarige via ICT):				1		1					
Wapens en springstoffen: Andere: Verkoop per postorder/ internet van ander wapen		1									
Zedenmisdrijven: Grooming (contact via ICT met minderjarige < 16 j):			1	1		1			2	1	
Zedenmisdrijven: Kinderpornografie: Toegang kinderporno via technologie				1	2	3				1	
Zedenmisdrijven: Voyeurisme: Verspreiding opname naaktheid of intimiteit				2	5	1	4	1			
Totaal:	46	51	60	55	70	69	125	161	181	198	134

Criminele figuren (apart bekijken - niet optellen met iets anders - risico op dubbeltelling!)

	2014	2015	2016	2017	2018	2019	2020	2021	2022	2023
Cyberbelaging	13	5	2	10	6	9	3	8	7	8

POLITIËLE CRIMINALITEITSSTATISTIEKEN

PLEEGPLAATS: POLITIEZONE

ZONE NETELAND

DEEL IV : BESTEMMING PLAATS



ZONE NETELAND

Diefstal en afpersing

	2000	2013	2014	2015	2016	2017	2018	2019	2020	2021	2022	2023
Woning: huis	654	283	372	350	261	315	199	187	147	129	159	169
Openbare weg	318	292	311	285	265	213	233	195	145	115	166	126
Winkel	213	223	229	201	181	229	213	196	163	137	133	96
Bedrijf	149	93	78	80	71	127	79	48	40	33	39	36
Parking	83	117	102	62	67	64	57	60	31	30	46	35
Horeca	83	87	94	79	87	106	33	46	15	14	32	22
Fietsenstandplaats	35	82	40	22	62	70	83	61	46	41	30	72
Woning: appartement	26	52	65	74	55	80	56	37	40	46	44	42
Onbekend	123	28	40	37	49	68	59	35	22	26	25	28
Woning: aanhorigheid	31	58	26	16	21	38	40	23	23	23	24	39
Woning: oprit	65	43	41	16	34	35	25	29	14	25	16	14
Recreatie en cultuur	41	49	33	51	44	25	33	29	11	9	16	13
Spoorwegstation / busstation / metrostation	68	35	34	38	17	33	23	23	15	16	10	17
Woning: onbepaald	22	17	4	15	32	36	26	19	17	21	36	31
Onderwijsinstelling	61	24	25	19	27	22	21	19	11	16	13	6
Terrein	33	27	18	23	23	26	18	20	15	10	11	19
Woning: garage	26	33	15	10	14	24	25	26	8	14	22	23
Sportinfrastructuur	40	28	26	16	22	18	25	17	5	10	7	11
Werf	8	27	17	13	25	32	7	6	13	10	16	12
Andere	11	23	10	7	19	19	16	13	25	13	10	12
Woning: andere	17	26	23	10	6	22	15	15	10	3	10	11
Openbare dienst	10	17	19	6	17	14	9	6	8	2	8	2
Ziekenhuis	12	12	15	14	19	9	10	8	4	2	1	2
Begraafplaats	3	38	12	3	11	4	4	10		3	5	1
Rusthuis	3	7	4	3	11	21	6	7	4	4	10	4
Benzinestation	3	13	7	4	5	2	2	11	7	4	3	2
Stadion	11	5	21	11	3	2	5	3		1		
Dienst	9	8	6	3	10	11	1	3	4	3	2	
Militaire installatie	9	2		6	6	3	3	3	6	7	5	5
Bushalte / tramhalte	2	7	5	4	7	8	6	1	2	5	3	2
Luchthaven	1	8	5	12	13							
Religieus gebouw	5	3	7	3	5	4	1	5	1		1	1
Vervoermiddel: trein / tram / metrotrein		5	6	2	5	3	2	2	4	1	2	3
Bank / financiële instelling	5	5	1	4		7	2	2	4		2	1
Bestuurlijk gebouw	8	3	2	3	3	3	4	1		2		2
Dokter / tandarts / apotheker	3	1	2	2	2	1	2	2	6	2	4	2
Vervoermiddel: auto	4	4	1	1	2	3	3	2	1		3	1
Vervoermiddel: andere	1	2	1	1	3	5	2	3	1	1	2	
Vervoermiddel: autobus / autocar	1		2	2		1	4	1			1	1
Vervoermiddel: vrachtwagen	1	1	1	3	2	2	2					
Bankautomaat	1		2	2	1	3						
Waterlopen en zeeën	1	1		1		2		2	1			
Ontuchthuis	2				2						2	
Totaal	2.202	1.789	1.722	1.514	1.509	1.710	1.354	1.176	869	778	919	863



ZONE NETELAND

Beschadigen van eigendom

	2000	2013	2014	2015	2016	2017	2018	2019	2020	2021	2022	2023
Openbare weg	148	40	29	24	18	27	22	39	49	50	42	17
Woning: hoofdverblijf	78	34	29	30	19	46	32	32	45	54	36	21
Parking	41	22	13	6	10	18	15	16	12	21	14	13
Woning: oprit	44	13	1	3		2	2	1	2	1	2	5
Terrein	19	9	3	7	5	2	3	6	8	4	4	
Bedrijf	20	3	2	2	4	1	7	4	6	6	7	4
Horeca	21	4	3	3	3	3	3	4	1	8	3	4
Woning: tuin	31	4	1	1	1	1	3	2	1	2	1	3
Onbekend	21	2	2	3		4	1	3	1	5	1	2
Onderwijsinstelling	19	5	1	5		3	1	1		1	3	1
Woning: onbepaald	5	2	3	1	3	4	3	2	5	1	6	2
Woning: aanhorigheid	11	3	3		1	1	2	3	1	3	3	2
Woning: tweede verblijf	6	4	1	1	1	1	2	2	2	3	2	2
Recreatie en cultuur	7	2			2		1	2	1	5	3	1
Winkel	6	2	3	2				3	3	1	3	
Andere	1	1		2		4	4		1	2	3	1
Sportinfrastructuur	5			1	1		1	1		4	2	1
Woning: garage	5	3	1	1	1			1	1		2	1
Openbare dienst	4					2	1	1	4		1	
Vervoermiddel: auto	2				1	2	3	1				2
Werf	3	1			1		1		1	2	1	1
Politiebureau		2							1	3		4
Bank / financiële instelling	5				1				1	1	1	
Dienst	3	1	1				1	1		1		1
Spoorwegstation / busstation / metrostation		1	1	1				1	2			
Militaire installatie	1	3								1		
Religieus gebouw	1					2				1	1	
Begraafplaats	1	1								2		
Benzinestation	1										2	1
Stadion	2	1							1			
Waterlopen en zeeën	2								1	1		
Ziekenhuis	2				1						1	
Bestuurlijk gebouw						1				1		
Fietsenstandplaats	1								1			
Luchthaven		1		1								
Bushalte / tramhalte									1			
Ontuchthuis				1								
Vervoermiddel: andere											1	
Totaal	516	164	97	95	73	124	108	126	152	184	145	89



ZONE NETELAND

Misdrijven tegen de lichamelijke integriteit

	2000	2013	2014	2015	2016	2017	2018	2019	2020	2021	2022	2023
Woning	96	108	109	125	127	117	115	109	119	130	144	145
Openbare weg	46	60	51	68	50	65	66	60	59	60	83	85
Horeca	31	32	29	21	19	13	14	22	16	10	21	13
Recreatie en cultuur	5	7	6	12	10	13	10	5	7	2	23	11
Onbekend	23	6	3	5	5	7	9	8	2	5	4	5
Parking	6	5	5	7	5	6	3	11	8	8	8	6
Onderwijsinstelling	5	5	1	4	6	4	5	6		6	13	10
Terrein	5	2	5	8	6	4	1	3	6	6	3	6
Bedrijf	5	5	5	3	7	5	4	5	3	4	3	5
Woning: oprit	7	2	4	6	2	1	4	5	4	4	2	7
Spoorwegstation / busstation / metrostation	4	3	2	4	2	1	2	5	3	7	6	6
Sportinfrastructuur	1	3	3	4	3	5	3	4		5	8	3
Winkel	1	2	4	3	4	2		5	3	1	5	3
Woning: tuin			1	4	2	1	1	1	2	1	1	7
Andere	1	1			1		4	4	1		1	2
Ziekenhuis	2			1		1	1	3	2	1	1	1
Vervoermiddel: trein / tram / metrotrein		2	1	1	1	1	2	1	1		1	1
Politiebureau						1	1	1	5	1		1
Vervoermiddel: autobus / autocar	1		1			2				2	1	2
Bushalte / tramhalte	1		1		5							1
Ontuchthuis	1	3		1			2	1				
Openbare dienst					1	1	1	1			2	1
Benzinestation	1			1		1	1			1		1
Dienst	2	1			1	1		1				
Rusthuis				1					1	1		2
Stadion	1		1		1	1	1					
Bestuurlijk gebouw						3	1					
Vervoermiddel: andere		1						1	1	1		
Bank / financiële instelling					1	1		1				
Religieus gebouw	1										2	
Waterlopen en zeeën	1						1					
Luchthaven	1											
Totaal	248	248	232	279	259	257	252	263	243	256	332	324

POLITIËLE CRIMINALITEITSSTATISTIEKEN

PLEEGPLAATS: POLITIEZONE

ZONE NETELAND

DEEL V : POLITIEZONE VS TYPOLOGIE



GEREGISTREERDE CRIMINALITEIT: POLITIEZONE vs TYPOLOGIE

Typologie van de zone: Categorie 3

Politiezone
BALEN - DESSEL - MOL
DEMERDAL - DSZ
GAVERS
HEKLA
LOKEREN
MEETJESLAND CENTRUM
MINOS
POLICE ANS - ST-NICOLAS
POLICE BORAINÉ
POLICE DE SERAING - NEUPRE
POLICE LOCALE DE WATERLOO
POLICE LOCALE MARIEMONT
POLICE LOCALE VILLE ATH
POLICE LOCALE WAVRE
POLITIE REGIO TURNHOUT
POLITIEZONE AARSCHOT
POLITIEZONE NOORD
PZ BRASSCHAAT
PZ BREDENE/DE HAAN
PZ CARMA
PZ DAMME/KNOKKE-HEIST
PZ DEINZE/ZULTE/LIEVEGEM
PZ DENDERMONDE
PZ DILBEEK
PZ GEEL/LAAKDAL/MEERHOUT
PZ GINGELOM/NIEUWERKERKEN/SINT-TRUIDEN



GEREGISTREERDE CRIMINALITEIT: POLITIEZONE vs TYPOLOGIE

Politiezone
PZ GRIMBERGEN
PZ LIER
PZ RONSE
PZ SCHOTEN
PZ ZAVENTEM
PZ ZENNEVALLEI
REGIO RHODE & SCHELDE
TONGEREN - HERSTAPPE
VILVOORDE - MACHELEN
VLAAMSE ARDENNEN
WOKRA
ZONE DE BRAINE-L'ALLEUD
ZONE DE POLICE DE MOUSCRON
ZONE DES TRIEUX
ZONE NETELAND
ZONE NIVELLES - GENAPPE
ZONE RODE
ZP AISEAU-PRESLES/CHATELET/FARCIENNES
ZP AWANS/GRACE-HOLLOGNE
ZP BEYNE-FLERON-SOUMAGNE
ZP FLEMALLE
ZP HERSTAL
ZP HUY



GEREGISTREERDE CRIMINALITEIT: POLITIEZONE vs TYPOLOGIE

Typologie van de zone: Categorie 3

Criminele figuur / Fenomeen	Niveau	% 2019 - 2020	% 2020 - 2021	% 2021 - 2022
Autodiefstal	POLITIEZONE	-16,7%	-10,0%	-55,6%
	TYOLOGIE	-22,6%	-8,1%	8,3%
Motodiefstal	POLITIEZONE	-83,3%	-100,0%	/
	TYOLOGIE	-34,2%	5,0%	-2,4%
Carjacking	POLITIEZONE	/	/	/
	TYOLOGIE	-18,6%	-12,5%	35,7%
Homejacking	POLITIEZONE	/	/	/
	TYOLOGIE	-50,0%	112,5%	-11,8%
Garagediefstal	POLITIEZONE	/	/	-100,0%
	TYOLOGIE	-54,1%	26,2%	-15,6%
Bromfietsdiefstal	POLITIEZONE	30,0%	-11,5%	-26,1%
	TYOLOGIE	-25,7%	13,0%	19,5%
Fietsdiefstal	POLITIEZONE	-39,2%	3,4%	7,1%
	TYOLOGIE	-26,4%	7,7%	12,6%
Woninginbraak	POLITIEZONE	-31,7%	-6,4%	31,6%
	TYOLOGIE	-28,5%	2,6%	12,5%
Inbraak in bedrijf of handelszaak	POLITIEZONE	-40,7%	-20,0%	17,9%
	TYOLOGIE	-30,4%	-8,6%	-1,8%
Inbraak in openbare of overheidsinstelling	POLITIEZONE	-54,2%	-18,2%	-22,2%
	TYOLOGIE	-21,6%	-19,4%	-4,6%
Ramkraak	POLITIEZONE	/	/	/
	TYOLOGIE	-64,0%	-55,6%	25,0%



GEREGISTREERDE CRIMINALITEIT: POLITIEZONE vs TYPOLOGIE

Criminele figuur / Fenomeen	Niveau	% 2019 - 2020	% 2020 - 2021	% 2021 - 2022
Inbraak in gebouw (totaal)	POLITIEZONE	-35,5%	-9,9%	26,0%
	TYPOLGIE	-28,4%	-0,5%	9,6%
Diefstal gewapenderhand	POLITIEZONE	0,0%	0,0%	-25,0%
	TYPOLGIE	-26,6%	-4,3%	-4,0%
Diefstal met geweld zonder wapen	POLITIEZONE	-26,1%	0,0%	52,9%
	TYPOLGIE	-20,1%	-3,9%	26,1%
Diefstal uit of aan voertuig	POLITIEZONE	-27,1%	-7,8%	76,6%
	TYPOLGIE	-29,0%	5,6%	11,4%
Sacjacking uit auto	POLITIEZONE	/	/	/
	TYPOLGIE	-66,7%	100,0%	300,0%
Diefstal van wapens en explosieven	POLITIEZONE	-16,7%	0,0%	-40,0%
	TYPOLGIE	-29,8%	14,5%	7,4%
Steaming	POLITIEZONE	/	/	/
	TYPOLGIE	-6,3%	-46,7%	125,0%
Handtasroof	POLITIEZONE	/	/	/
	TYPOLGIE	-3,7%	-25,0%	25,6%
Grijpdiefstal	POLITIEZONE	-50,0%	0,0%	50,0%
	TYPOLGIE	-32,6%	-2,4%	12,2%
Zakkenrollerij	POLITIEZONE	-65,0%	4,8%	4,5%
	TYPOLGIE	-48,5%	-2,1%	25,6%
Winkeldiefstal	POLITIEZONE	-5,7%	-15,9%	-14,4%
	TYPOLGIE	-20,5%	15,7%	13,7%
Diefstal met list	POLITIEZONE	-20,0%	-25,0%	66,7%
	TYPOLGIE	-32,5%	21,9%	7,8%



GEREGISTREERDE CRIMINALITEIT: POLITIEZONE vs TYPOLOGIE

Criminele figuur / Fenomeen	Niveau	% 2019 - 2020	% 2020 - 2021	% 2021 - 2022
Metaaldiefstal	POLITIEZONE	10,0%	9,1%	-25,0%
	TYPOLGIE	-25,4%	36,5%	35,3%
Werfdiefstal	POLITIEZONE	133,3%	-28,6%	60,0%
	TYPOLGIE	-11,9%	-1,6%	22,4%
Home-invasion	POLITIEZONE	/	/	0,0%
	TYPOLGIE	-53,8%	41,7%	-26,5%
Dierendiefstal	POLITIEZONE	-42,9%	-100,0%	/
	TYPOLGIE	-27,7%	26,5%	-7,8%
Ladingdiefstal	POLITIEZONE	40,0%	-85,7%	300,0%
	TYPOLGIE	24,7%	-47,4%	-6,8%
Betaalkaartfraude	POLITIEZONE	33,3%	-75,0%	300,0%
	TYPOLGIE	-24,1%	6,1%	33,5%
Phishing	POLITIEZONE	166,7%	-50,0%	-50,0%
	TYPOLGIE	306,5%	-0,9%	-9,7%
Ransomware	POLITIEZONE	/	/	/
	TYPOLGIE	-18,8%	-38,5%	33,3%
Shouldersurfing	POLITIEZONE	/	/	/
	TYPOLGIE	-56,7%	-45,0%	28,3%
Skimming	POLITIEZONE	/	/	/
	TYPOLGIE	-31,3%	-16,4%	89,1%
Geweld tegen beroepen van algemeen belang	POLITIEZONE	-50,0%	200,0%	-22,2%
	TYPOLGIE	-8,5%	5,3%	18,8%
Groepsverkrachting	POLITIEZONE	-100,0%	/	/
	TYPOLGIE	-28,1%	82,6%	-14,3%



GEREGISTREERDE CRIMINALITEIT: POLITIEZONE vs TYPOLOGIE

Criminele figuur / Fenomeen	Niveau	% 2019 - 2020	% 2020 - 2021	% 2021 - 2022
Graffiti	POLITIEZONE	/	/	/
	TYPOLGIE	-0,6%	4,3%	45,5%
Beschadiging van auto	POLITIEZONE	8,3%	26,9%	-30,3%
	TYPOLGIE	-17,4%	2,0%	2,5%
Steekpartij	POLITIEZONE	-33,3%	100,0%	-25,0%
	TYPOLGIE	9,8%	13,8%	-15,0%
IFG: fysiek, binnen het koppel	POLITIEZONE	9,5%	0,0%	13,0%
	TYPOLGIE	0,6%	1,6%	9,6%
IFG: fysiek, tegen afstammelingen	POLITIEZONE	37,5%	36,4%	-13,3%
	TYPOLGIE	-4,2%	12,1%	6,0%
IFG: fysiek, tegen andere leden	POLITIEZONE	69,2%	-18,2%	-5,6%
	TYPOLGIE	7,0%	2,3%	1,4%
IFG: seksueel, binnen het koppel	POLITIEZONE	/	/	-100,0%
	TYPOLGIE	25,0%	-8,0%	-15,2%
IFG: seksueel, tegen afstammelingen	POLITIEZONE	0,0%	150,0%	-80,0%
	TYPOLGIE	14,0%	-11,7%	-59,0%
IFG: seksueel, tegen andere leden	POLITIEZONE	0,0%	-100,0%	/
	TYPOLGIE	-21,7%	-11,1%	0,0%
IFG: psychisch, binnen het koppel	POLITIEZONE	-14,6%	46,3%	-28,3%
	TYPOLGIE	-11,8%	5,4%	6,6%
IFG: psychisch, tegen afstammelingen	POLITIEZONE	0,0%	100,0%	100,0%
	TYPOLGIE	8,6%	3,3%	18,5%
IFG: psychisch, tegen andere leden	POLITIEZONE	/	-75,0%	400,0%
	TYPOLGIE	0,8%	4,4%	-11,9%



GEREGISTREERDE CRIMINALITEIT: POLITIEZONE vs TYPOLOGIE

Criminele figuur / Fenomeen	Niveau	% 2019 - 2020	% 2020 - 2021	% 2021 - 2022
IFG: economisch, binnen het koppel	POLITIEZONE	100,0%	25,0%	40,0%
	TYPOLGIE	-7,0%	10,2%	2,7%
IFG: economisch, tegen afstammelingen	POLITIEZONE	/	/	/
	TYPOLGIE	23,3%	-5,4%	8,6%
IFG: economisch, tegen andere leden	POLITIEZONE	75,0%	0,0%	-57,1%
	TYPOLGIE	-15,0%	-12,1%	24,4%
Humane doping	POLITIEZONE	-44,4%	-60,0%	-100,0%
	TYPOLGIE	-16,9%	-23,0%	-6,1%
Illegale vetmesting	POLITIEZONE	/	0,0%	-100,0%
	TYPOLGIE	-10,0%	-11,1%	-43,8%
Verkoop van cocaïne	POLITIEZONE	-23,1%	-60,0%	25,0%
	TYPOLGIE	26,8%	-7,3%	-0,3%
Import-export van cocaïne	POLITIEZONE	-100,0%	/	/
	TYPOLGIE	19,2%	-25,8%	-8,7%
Productie van synthetische drugs	POLITIEZONE	100,0%	-50,0%	-100,0%
	TYPOLGIE	-23,3%	-17,4%	26,3%
Import-export van synthetische drugs	POLITIEZONE	-50,0%	-100,0%	/
	TYPOLGIE	-71,5%	-57,4%	-67,5%
Verkoop van synthetische drugs	POLITIEZONE	7,7%	-60,7%	-36,4%
	TYPOLGIE	1,9%	-14,9%	-19,3%
Productie van cannabis (teelt)	POLITIEZONE	100,0%	0,0%	66,7%
	TYPOLGIE	25,4%	-28,9%	-12,1%
Import-export van cannabis in grote hoeve.	POLITIEZONE	/	/	/
	TYPOLGIE	5,9%	-5,6%	-70,6%



GEREGISTREERDE CRIMINALITEIT: POLITIEZONE vs TYPOLOGIE

Criminele figuur / Fenomeen	Niveau	% 2019 - 2020	% 2020 - 2021	% 2021 - 2022
Verkoop van cannabis in grote hoeveelheid	POLITIEZONE	/	-100,0%	/
	TYPOLGIE	111,1%	47,4%	10,7%
Import-export van heroïne	POLITIEZONE	/	/	/
	TYPOLGIE	-18,2%	77,8%	-68,8%
Verkoop-handel van heroïne	POLITIEZONE	-100,0%	/	/
	TYPOLGIE	31,9%	3,2%	-25,0%
Handel en productie van vuurwapen	POLITIEZONE	100,0%	-50,0%	-100,0%
	TYPOLGIE	-2,2%	-29,5%	9,7%
Handel en productie van niet-vuurwapen	POLITIEZONE	-100,0%	/	/
	TYPOLGIE	-35,7%	-55,6%	100,0%
Mensenhandel - economische uitbuiting	POLITIEZONE	-100,0%	/	0,0%
	TYPOLGIE	-12,1%	27,6%	-32,4%
Mensenhandel - seksuele uitbuiting	POLITIEZONE	/	/	0,0%
	TYPOLGIE	9,5%	6,2%	-1,2%
Fysiek geweld (openbaar vervoer)	POLITIEZONE	-33,3%	75,0%	14,3%
	TYPOLGIE	-28,9%	21,6%	28,6%
Fysiek geweld (openbare weg)	POLITIEZONE	6,0%	-5,7%	38,0%
	TYPOLGIE	-15,5%	12,2%	12,5%
Fysiek geweld (andere openbare plaats)	POLITIEZONE	30,0%	15,4%	-40,0%
	TYPOLGIE	8,9%	12,1%	0,0%
Fysiek geweld (publiek toegankelijke plaats)	POLITIEZONE	-25,9%	-34,9%	135,7%
	TYPOLGIE	-30,3%	1,4%	49,7%
Seksueel geweld (openbaar vervoer)	POLITIEZONE	-100,0%	/	0,0%
	TYPOLGIE	-19,2%	57,1%	4,5%



GEREGISTREERDE CRIMINALITEIT: POLITIEZONE vs TYPOLOGIE

Criminele figuur / Fenomeen	Niveau	% 2019 - 2020	% 2020 - 2021	% 2021 - 2022
Seksueel geweld (openbare weg)	POLITIEZONE	100,0%	0,0%	-25,0%
	TYPOLGIE	-15,7%	-5,0%	17,0%
Seksueel geweld (andere openbare plaats)	POLITIEZONE	/	-66,7%	-100,0%
	TYPOLGIE	22,7%	15,8%	-11,8%
Seksueel geweld (publiek toegankelijke plaats)	POLITIEZONE	-50,0%	200,0%	66,7%
	TYPOLGIE	-42,0%	58,8%	29,6%
Psychisch geweld (openbaar vervoer)	POLITIEZONE	100,0%	-100,0%	/
	TYPOLGIE	-20,5%	31,0%	16,4%
Psychisch geweld (openbare weg)	POLITIEZONE	16,7%	2,9%	22,2%
	TYPOLGIE	-1,3%	2,1%	6,9%
Psychisch geweld (andere openbare plaats)	POLITIEZONE	-18,2%	-22,2%	0,0%
	TYPOLGIE	7,8%	-17,5%	21,5%
Psychisch geweld (publiek toegankelijke plaats)	POLITIEZONE	8,0%	-22,2%	90,5%
	TYPOLGIE	-15,5%	-0,3%	16,2%
Diefstal gewapenderhand (openbaar vervoer)	POLITIEZONE	/	/	/
	TYPOLGIE	133,3%	-42,9%	50,0%
Diefstal gewapenderhand (openbare weg)	POLITIEZONE	0,0%	-50,0%	0,0%
	TYPOLGIE	-21,3%	1,8%	-1,8%
Diefstal gewapenderhand (andere openbare plaats)	POLITIEZONE	/	/	/
	TYPOLGIE	-29,4%	-58,3%	120,0%
Diefstal gewapenderhand (publiek toegank. plaats)	POLITIEZONE	100,0%	-50,0%	100,0%
	TYPOLGIE	-33,2%	-12,1%	-4,3%
Diefstal geweld zonder wapen (openbaar vervoer)	POLITIEZONE	/	-100,0%	/
	TYPOLGIE	-27,7%	23,5%	28,6%



GEREGISTREERDE CRIMINALITEIT: POLITIEZONE vs TYPOLOGIE

Criminele figuur / Fenomeen	Niveau	% 2019 - 2020	% 2020 - 2021	% 2021 - 2022
Diefstal geweld zonder wapen (openbare weg)	POLITIEZONE	-50,0%	100,0%	0,0%
	TYPOLGIE	-29,2%	-0,6%	6,7%
Diefstal geweld zonder wapen (and. openb. plaats)	POLITIEZONE	-100,0%	/	/
	TYPOLGIE	-19,2%	-23,7%	24,4%
Diefstal geweld zonder wapen (pub. toegank. pl.)	POLITIEZONE	0,0%	-42,9%	100,0%
	TYPOLGIE	-22,8%	-2,0%	23,7%
Nepagenten	POLITIEZONE	/	/	-100,0%
	TYPOLGIE	5,3%	-20,0%	18,8%
Terrorisme, extremisme en radicalisme	POLITIEZONE	/	/	/
	TYPOLGIE	7,9%	0,0%	-14,6%
Cyberbelaging	POLITIEZONE	-66,7%	166,7%	-12,5%
	TYPOLGIE	7,5%	3,2%	-1,2%
Identiteitsfraude	POLITIEZONE	50,0%	5,6%	-36,8%
	TYPOLGIE	26,3%	3,5%	-6,0%

POLITIËLE CRIMINALITEITSSTATISTIEKEN

PLEEGPLAATS: POLITIEZONE

ZONE NETELAND

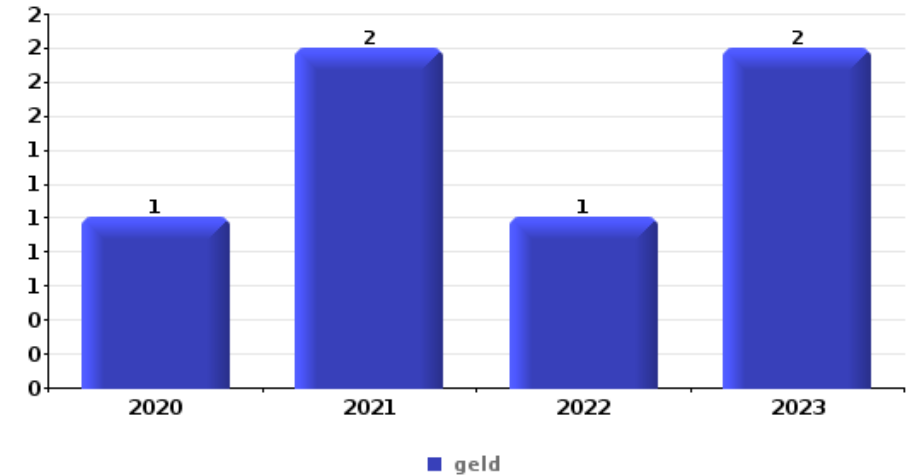
DEEL VI : VOORWERPEN EN VERVOERMIDDELEN



ZONE NETELAND

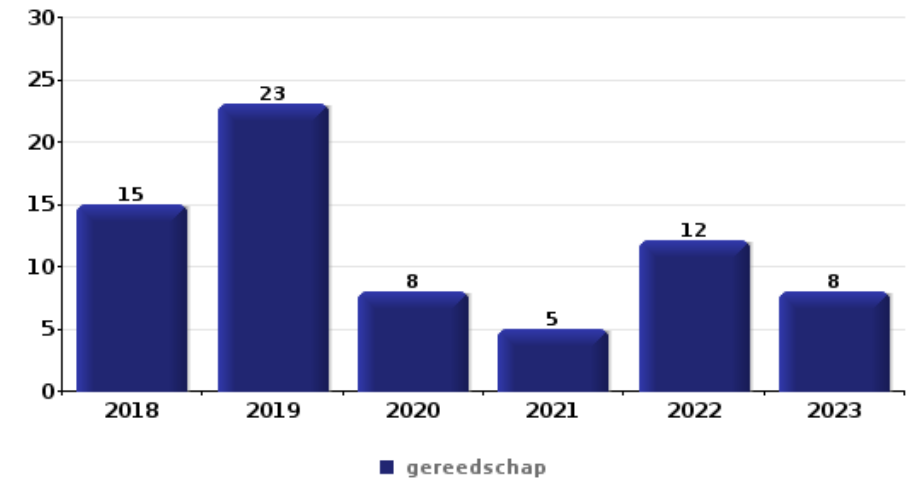
Diefstal gewapenderhand

Top 5 gestolen voorwerpen (obv aantal feiten)		2018	2019	2020	2021	2022	2023
1	geld			1	2	1	2
2	bankkaart / kredietkaart		1		3		
2	GSM en toebehoren		2		1	1	
4	identiteitskaart / paspoort		1		2		
5	rijbewijs		1		1		



Diefstal uit of aan voertuig

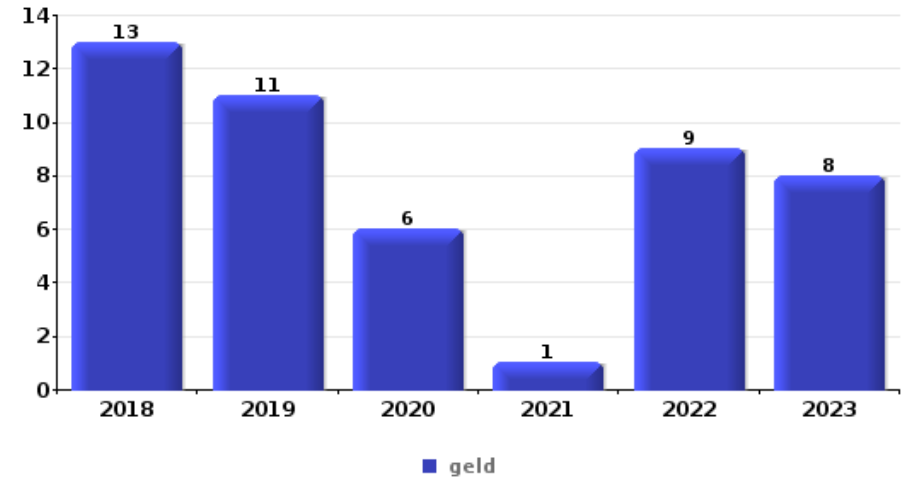
Top 5 gestolen voorwerpen (obv aantal feiten)		2018	2019	2020	2021	2022	2023
1	gereedschap	15	23	8	5	12	8
2	geld	4	8	1	5	23	5
3	identiteitskaart / paspoort	3	4	3	5	20	6
4	onderdeel van vervoermiddel	7	11	3	6	6	5
4	rijbewijs	3	3	2	7	18	5





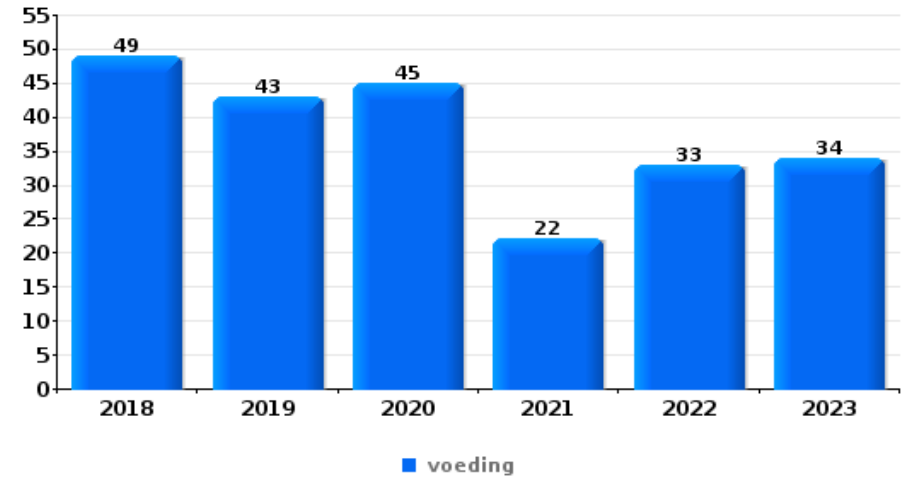
Inbraak in bedrijf of handelszaak

Top 5 gestolen voorwerpen (obv aantal feiten)		2018	2019	2020	2021	2022	2023
1	geld	13	11	6	1	9	8
2	gereedschap	4	6	4	1	1	2
3	onderdeel van vervoermiddel	5	5	1	3	1	1
4	computer en toebehoren	9	3	1	2		
5	brandkast / geldkoffer / kassa	3	2		2	2	1



Winkeldiefstal

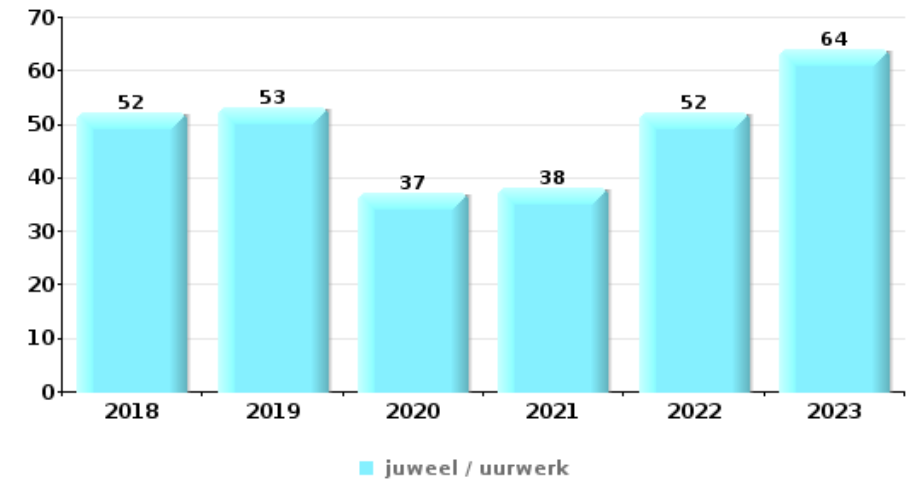
Top 5 gestolen voorwerpen (obv aantal feiten)		2018	2019	2020	2021	2022	2023
1	voeding	49	43	45	22	33	34
2	tabak	38	33	34	43	10	8
3	parfum / schoonheidsproduct	9	8	20	9	14	9
4	kleding	7	11	10	8	12	9
5	computer en toebehoren	10	11	10	10	6	





Woninginbraak

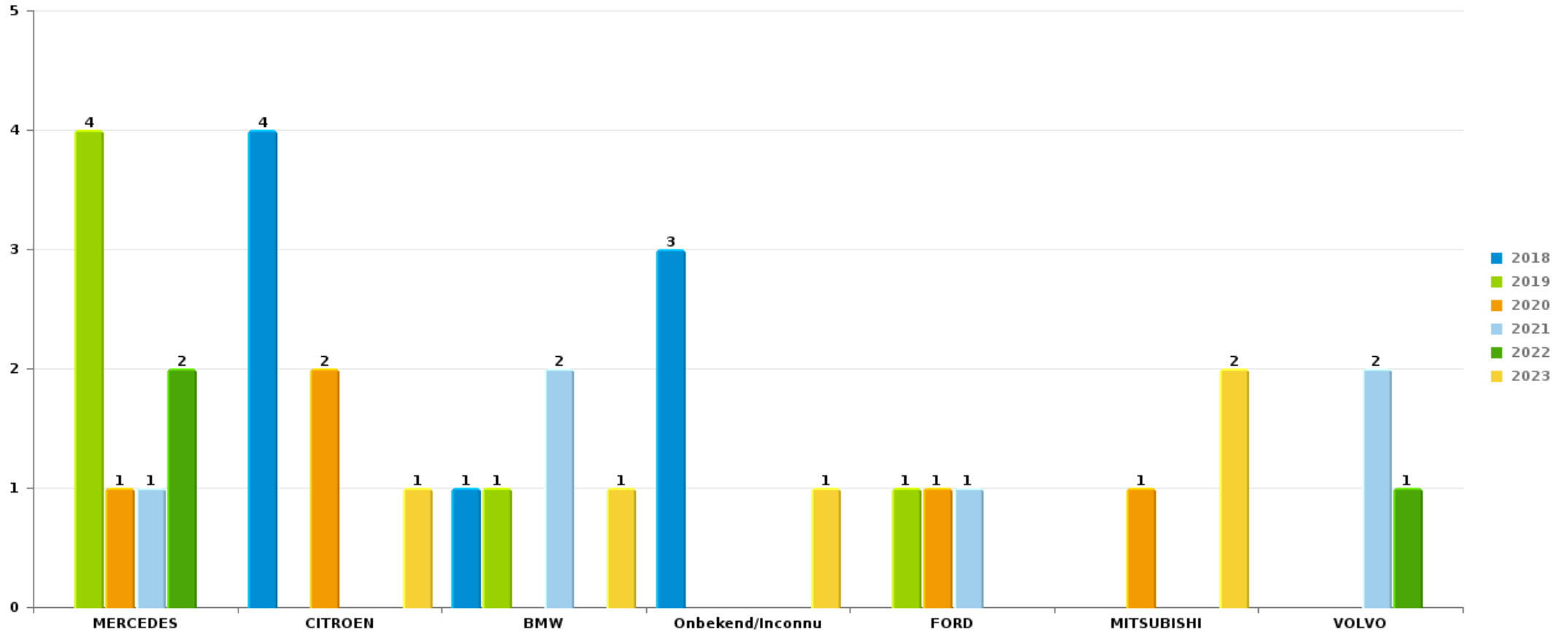
Top 5 gestolen voorwerpen (obv aantal feiten)		2018	2019	2020	2021	2022	2023
1	juweel / uurwerk	52	53	37	38	52	64
2	geld	49	47	30	24	44	43
3	computer en toebehoren	10	11	6	9	7	9
4	brandkast / geldkoffer / kassa	5	10	5	6	10	10
5	kleding	11	6	7	3	9	6
5	multimedia	9	10	4	7	6	6



Opmerking: wat betreft de voorwerpen worden er geen totalen gepresenteerd gezien bij eenzelfde feit meerdere voorwerpen kunnen gestolen zijn.

ZONE NETELANDAutodiefstal

Aantal gestolen auto's per merk (Top 5)



POLITIËLE CRIMINALITEITSSTATISTIEKEN

PLEEGPLAATS: POLITIEZONE

ZONE NETELAND

DEEL VII : VERDACHTEN



Deel 1: Niveau FEITEN (telling van het aantal feiten waarbij een bepaald type verdachte betrokken is)

1.1. Aantal inbreuken volgens het geslacht van de gekende verdachten (per hoofdcategory)

Doordat bij eenzelfde feit zowel een mannelijke als een vrouwelijke gekende verdachte betrokken kan zijn, is het mogelijk dat de som van de kolommen "Mannen" en "Vrouwen" hoger is dan de waarde in de kolom "Totaal..." (zie ook de methodologische nota)

ZONE NETELAND

2023

Hoofdcategory / Geslacht	Totaal aantal feiten minstens 1 gekende	Mannen	%	Vrouwen	%
Drugs	172	151	87,8%	32	18,6%
Misdr. tegen de lichamelijke integriteit	128	115	89,8%	23	18,0%
Bevolkingsregister	122	95	77,9%	41	33,6%
Diefstal en afpersing	122	89	73,0%	41	33,6%
Dronkenschap en alcohol	63	50	79,4%	13	20,6%
Misdr. tegen de openbare veiligheid	50	43	86,0%	11	22,0%
Vreemdelingenwetgeving	45	38	84,4%	8	17,8%
Milieu	40	31	77,5%	14	35,0%
Misdr. tegen andere morele waarden en gevoelens	44	36	81,8%	9	20,5%
Bedrog	37	30	81,1%	7	18,9%
Wapens en springstoffen	35	34	97,1%	1	2,9%
Beschadigen van eigendom	24	22	91,7%	2	8,3%
Misdr. tegen gezag van de overheid	19	18	94,7%	1	5,3%
Zedenmisdrijven	13	13	100,0%		
Jeugdbescherming	12	6	50,0%	6	50,0%
Informaticacriminaliteit	9	8	88,9%	1	11,1%

GEREGISTREERDE CRIMINALITEIT: VERDACHTEN



Hoofdcategorie / Geslacht	Totaal aantal feiten minstens 1 gekende	Mannen	%	Vrouwen	%
Misdr. tegen de openbare trouw	8	5	62,5%	3	37,5%
Misdr. tegen de familie	4	2	50,0%	2	50,0%
Sociaal strafwetboek	3	3	100,0%	1	33,3%
Andere bijzondere wetten	2	2	100,0%		
Arbeid	1			1	100,0%
Bescherming personen	1	1	100,0%		
Bescherming van de openbare inkomsten	1	1	100,0%		
Economische wetgeving	1	1	100,0%		
Hormonen en doping	1	1	100,0%		
Identiteitskaart	1	1	100,0%		
Mensenhandel	1			1	100,0%
Misdr. tegen de persoonlijke vrijheid	1	1	100,0%		
Private veiligheid	1	1	100,0%		
Volksgesondheid	1	1	100,0%		
Totaal	962	799	83,1%	218	22,7%



1.2. Aantal inbreuken volgens het geslacht van de gekende verdachten (per criminele figuur)

Doordat bij eenzelfde criminele figuur zowel een mannelijke als een vrouwelijke gekende verdachte betrokken kan zijn, is het mogelijk dat de som van de kolommen "Mannen" en "Vrouwen" hoger is dan de waarde in de kolom "Totaal..." (zie ook de methodologische nota)

ZONE NETELAND

2023

CF Diefstal vervoermiddel

Criminele figuur / Geslacht	Totaal aantal feiten minstens 1 gekende verdachte	Mannen	%	Vrouwen	%
Autodiefstal	4	4	100,0%	1	25,0%
Bromfietsdiefstal	1	1	100,0%		
Fietsdiefstal	20	17	85,0%	4	20,0%
Totaal	NVT	NVT	NVT	NVT	NVT

CF Inbraak

Criminele figuur / Geslacht	Totaal aantal feiten minstens 1 gekende verdachte	Mannen	%	Vrouwen	%
Woninginbraak	10	9	90,0%	1	10,0%
Inbraak in bedrijf of handelszaak	1	1	100,0%		
Inbraak in gebouw (totaal)	11	10	90,9%	1	9,1%
Totaal	NVT	NVT	NVT	NVT	NVT

GEREGISTREERDE CRIMINALITEIT: VERDACHTEN



CF Diefstal andere

Criminele figuur / Geslacht	Totaal aantal feiten minstens 1 gekende verdachte	Mannen	%	Vrouwen	%
Diefstal gewapenderhand	1	1	100,0%		
Diefstal met geweld zonder wapen	4	3	75,0%	2	50,0%
Diefstal uit of aan voertuig	2	2	100,0%	1	50,0%
Winkeldiefstal	41	23	56,1%	19	46,3%
Diefstal met list	1	1	100,0%		
Metaaldiefstal	5	5	100,0%		
Werfdiefstal	2	2	100,0%		
Totaal	NVT	NVT	NVT	NVT	NVT

ICT-criminaliteit

Criminele figuur / Geslacht	Totaal aantal feiten minstens 1 gekende verdachte	Mannen	%
Betaalkaartfraude	1	1	100,0%
Totaal	NVT	NVT	NVT

CF Andere

Criminele figuur / Geslacht	Totaal aantal feiten minstens 1 gekende verdachte	Mannen	%	Vrouwen	%
Geweld tegen beroepen van algemeen belang	11	10	90,9%	1	9,1%
Beschadiging van auto	8	7	87,5%	1	12,5%
Steekpartij	1	1	100,0%		
Totaal	NVT	NVT	NVT	NVT	NVT



FE Intrafamiliaal geweld (IFG)

Criminele figuur / Geslacht	Totaal aantal feiten minstens 1 gekende verdachte	Mannen	%	Vrouwen	%
IFG: fysiek, binnen het koppel	42	41	97,6%	7	16,7%
IFG: fysiek, tegen afstammelingen	13	12	92,3%	4	30,8%
IFG: fysiek, tegen andere leden	14	12	85,7%	4	28,6%
IFG: seksueel, tegen andere leden	2	2	100,0%		
IFG: psychisch, binnen het koppel	19	16	84,2%	3	15,8%
IFG: psychisch, tegen afstammelingen	5	4	80,0%	1	20,0%
IFG: psychisch, tegen andere leden	6	4	66,7%	2	33,3%
IFG: economisch, binnen het koppel	5	5	100,0%		
IFG: economisch, tegen afstammelingen	1	1	100,0%		
IFG: economisch, tegen andere leden	3	3	100,0%		
Totaal	NVT	NVT	NVT	NVT	NVT

FE Hormonen en doping

Criminele figuur / Geslacht	Totaal aantal feiten minstens 1 gekende verdachte	Mannen	%
Humane doping	1	1	100,0%
Totaal	NVT	NVT	NVT

FE Drugs

Criminele figuur / Geslacht	Totaal aantal feiten minstens 1 gekende verdachte	Mannen	%	Vrouwen	%
Verkoop van cocaïne	4	4	100,0%	1	25,0%
Productie van synthetische drugs	1	1	100,0%		
Verkoop van synthetische drugs	8	8	100,0%	3	37,5%
Productie van cannabis (teelt)	2	2	100,0%	1	50,0%
Verkoop van cannabis in grote hoeveelheid	1	1	100,0%	1	100,0%
Verkoop-handel van heroïne	1	1	100,0%	1	100,0%
Totaal	NVT	NVT	NVT	NVT	NVT

GEREGISTREERDE CRIMINALITEIT: VERDACHTEN



FE Mensenhandel

Criminele figuur / Geslacht	Totaal aantal feiten minstens 1 gekende verdachte	Vrouwen	%
Mensenhandel - seksuele uitbuiting	1	1	100,0%
Totaal	NVT	NVT	NVT

FE Geweld in de publieke ruimte

Criminele figuur / Geslacht	Totaal aantal feiten minstens 1 gekende verdachte	Mannen	%	Vrouwen	%
Fysiek geweld (openbaar vervoer)	4	4	100,0%		
Fysiek geweld (openbare weg)	41	35	85,4%	6	14,6%
Fysiek geweld (andere openbare plaats)	5	5	100,0%		
Fysiek geweld (publiek toegankelijke plaats)	15	15	100,0%	1	6,7%
Seksueel geweld (openbare weg)	1	1	100,0%		
Psychisch geweld (openbare weg)	13	13	100,0%		
Psychisch geweld (andere openbare plaats)	4	3	75,0%	1	25,0%
Psychisch geweld (publiek toegankelijke plaats)	8	5	62,5%	3	37,5%
Diefstal geweld zonder wapen (pub. toegank. pl.)	2	1	50,0%	1	50,0%
Totaal	NVT	NVT	NVT	NVT	NVT

FE Andere

Criminele figuur / Geslacht	Totaal aantal feiten minstens 1 gekende verdachte	Mannen	%	Vrouwen	%
Identiteitsfraude	3	2	66,7%	1	33,3%
Totaal	NVT	NVT	NVT	NVT	NVT



1.3. Aantal inbreuken volgens de leeftijd van de gekende verdachten (per hoofdcategorie)

Doordat bij eenzelfde feit zowel een minderjarige als een meerderjarige gekende verdachte betrokken kan zijn, is het mogelijk dat de som van de kolommen "Minderjarig" en "Meerderjarig" hoger is dan de waarde in de kolom "Totaal..." (zie ook de methodologische nota)

ZONE NETELAND

2023

Hoofdcategorie / Leeftijd	Totaal aantal feiten minstens 1 gekende verdachte	Minderjarig	%	Meerderjarig	%
Drugs	172	19	11,0%	158	91,9%
Misdr. tegen de lichamelijke integriteit	128	13	10,2%	115	89,8%
Bevolkingsregister	122	2	1,6%	122	100,0%
Diefstal en afpersing	122	13	10,7%	110	90,2%
Dronkenschap en alcohol	63	1	1,6%	62	98,4%
Misdr. tegen de openbare veiligheid	50	6	12,0%	46	92,0%
Vreemdelingenwetgeving	45	1	2,2%	44	97,8%
Misdr. tegen andere morele waarden en gevoelens	44	2	4,5%	42	95,5%
Milieu	40	1	2,5%	39	97,5%
Bedrog	37	1	2,7%	36	97,3%
Wapens en springstoffen	35	5	14,3%	30	85,7%
Beschadigen van eigendom	24	3	12,5%	21	87,5%
Misdr. tegen gezag van de overheid	19	1	5,3%	18	94,7%
Zedenmisdrijven	13	4	30,8%	9	69,2%
Jeugdbescherming	12	9	75,0%	3	25,0%
Informaticriminaliteit	9			9	100,0%
Misdr. tegen de openbare trouw	8	2	25,0%	6	75,0%
Misdr. tegen de familie	4			4	100,0%
Sociaal strafwetboek	3			3	100,0%
Andere bijzondere wetten	2			2	100,0%
Arbeid	1			1	100,0%
Bescherming personen	1			1	100,0%
Bescherming van de openbare inkomsten	1			1	100,0%
Economische wetgeving	1			1	100,0%
Hormonen en doping	1			1	100,0%
Identiteitskaart	1			1	100,0%
Mensenhandel	1			1	100,0%

GEREGISTREERDE CRIMINALITEIT: VERDACHTEN



Hoofdcategorie / Leeftijd	Totaal aantal feiten minstens 1 gekende verdachte	Minderjarig	%	Meerderjarig	%
Misdr. tegen de persoonlijke vrijheid	1			1	100,0%
Private veiligheid	1			1	100,0%
Volksgezondheid	1			1	100,0%
Totaal	962	83	8,6%	889	92,4%



1.4. Aantal inbreuken volgens de leeftijd van de gekende verdachten (per criminele figuur)

Doordat bij eenzelfde criminele figuur zowel een minderjarige als een meerderjarige gekende verdachte betrokken kan zijn, is het mogelijk dat de som van de kolommen "Minderjarig" en "Meerderjarig" hoger is dan de waarde in de kolom "Totaal..." (zie ook de methodologische nota)

ZONE NETELAND

2023

CF Diefstal vervoermiddel

Criminele figuur / Leeftijd	Totaal aantal feiten minstens 1 gekende verdachte	Minderjarig	%	Meerderjarig	%
Autodiefstal	4			4	100,0%
Bromfietsdiefstal	1			1	100,0%
Fietsdiefstal	20	2	10,0%	18	90,0%
Totaal	NVT	NVT	NVT	NVT	NVT

CF Inbraak

Criminele figuur / Leeftijd	Totaal aantal feiten minstens 1 gekende verdachte	Minderjarig	%	Meerderjarig	%
Woninginbraak	10	1	10,0%	10	100,0%
Inbraak in bedrijf of handelszaak	1			1	100,0%
Inbraak in gebouw (totaal)	11	1	9,1%	11	100,0%
Totaal	NVT	NVT	NVT	NVT	NVT

GEREGISTREERDE CRIMINALITEIT: VERDACHTEN



CF Diefstal andere

Criminele figuur / Leeftijd	Totaal aantal feiten minstens 1 gekende verdachte	Minderjarig	%	Meerderjarig	%
Diefstal gewapenderhand	1			1	100,0%
Diefstal met geweld zonder wapen	4	1	25,0%	3	75,0%
Diefstal uit of aan voertuig	2	1	50,0%	1	50,0%
Winkeldiefstal	41	6	14,6%	35	85,4%
Diefstal met list	1	1	100,0%	1	100,0%
Metaaldiefstal	5			5	100,0%
Werfdiefstal	2			2	100,0%
Totaal	NVT	NVT	NVT	NVT	NVT

ICT-criminaliteit

Criminele figuur / Leeftijd	Totaal aantal feiten minstens 1 gekende verdachte	Meerderjarig	%
Betaalkaartfraude	1	1	100,0%
Totaal	NVT	NVT	NVT

CF Andere

Criminele figuur / Leeftijd	Totaal aantal feiten minstens 1 gekende verdachte	Minderjarig	%	Meerderjarig	%
Geweld tegen beroepen van algemeen belang	11	3	27,3%	8	72,7%
Beschadiging van auto	8	1	12,5%	7	87,5%
Steekpartij	1			1	100,0%
Totaal	NVT	NVT	NVT	NVT	NVT

GEREGISTREERDE CRIMINALITEIT: VERDACHTEN



FE Intrafamiliaal geweld (IFG)

Criminele figuur / Leeftijd	Totaal aantal feiten minstens 1 gekende verdachte	Minderjarig	%	Meerderjarig	%
IFG: fysiek, binnen het koppel	42			42	100,0%
IFG: fysiek, tegen afstammelingen	13			13	100,0%
IFG: fysiek, tegen andere leden	14			14	100,0%
IFG: seksueel, tegen andere leden	2			2	100,0%
IFG: psychisch, binnen het koppel	19			19	100,0%
IFG: psychisch, tegen afstammelingen	5			5	100,0%
IFG: psychisch, tegen andere leden	6	2	33,3%	4	66,7%
IFG: economisch, binnen het koppel	5			5	100,0%
IFG: economisch, tegen afstammelingen	1			1	100,0%
IFG: economisch, tegen andere leden	3			3	100,0%
Totaal	NVT	NVT	NVT	NVT	NVT

FE Hormonen en doping

Criminele figuur / Leeftijd	Totaal aantal feiten minstens 1 gekende verdachte	Meerderjarig	%
Humane doping	1	1	100,0%
Totaal	NVT	NVT	NVT

FE Drugs

Criminele figuur / Leeftijd	Totaal aantal feiten minstens 1 gekende verdachte	Meerderjarig	%
Verkoop van cocaïne	4	4	100,0%
Productie van synthetische drugs	1	1	100,0%
Verkoop van synthetische drugs	8	8	100,0%
Productie van cannabis (teelt)	2	2	100,0%
Verkoop van cannabis in grote hoeveelheid	1	1	100,0%
Verkoop-handel van heroïne	1	1	100,0%
Totaal	NVT	NVT	NVT

GEREGISTREERDE CRIMINALITEIT: VERDACHTEN



FE Mensenhandel

Criminele figuur / Leeftijd	Totaal aantal feiten minstens 1 gekende verdachte	Meerderjarig	%
Mensenhandel - seksuele uitbuiting	1	1	100,0%
Totaal	NVT	NVT	NVT

FE Geweld in de publieke ruimte

Criminele figuur / Leeftijd	Totaal aantal feiten minstens 1 gekende verdachte	Minderjarig	%	Meerderjarig	%
Fysiek geweld (openbaar vervoer)	4	2	50,0%	2	50,0%
Fysiek geweld (openbare weg)	41	9	22,0%	32	78,0%
Fysiek geweld (andere openbare plaats)	5	1	20,0%	4	80,0%
Fysiek geweld (publiek toegankelijke plaats)	15			15	100,0%
Seksueel geweld (openbare weg)	1			1	100,0%
Psychisch geweld (openbare weg)	13			13	100,0%
Psychisch geweld (andere openbare plaats)	4			4	100,0%
Psychisch geweld (publiek toegankelijke plaats)	8	1	12,5%	7	87,5%
Diefstal geweld zonder wapen (pub. toegank. pl.)	2			2	100,0%
Totaal	NVT	NVT	NVT	NVT	NVT

FE Andere

Criminele figuur / Leeftijd	Totaal aantal feiten minstens 1 gekende verdachte	Minderjarig	%	Meerderjarig	%
Identiteitsfraude	3	1	33,3%	2	66,7%
Totaal	NVT	NVT	NVT	NVT	NVT



Deel 2: Niveau FEITVERDACHTEN (telling van het aantal combinaties verdachte-feit)

2.1. Aantal feitverdachten volgens het geslacht van de gekende verdachten (Top 5 van hoofdcategorieën)

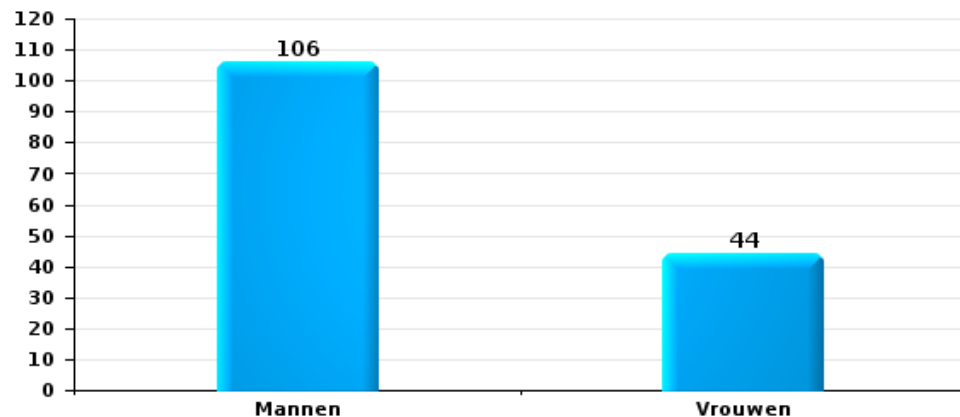
Indien eenzelfde verdachte meerdere feiten heeft gepleegd in de beschouwde periode, dan wordt hij ook meerdere keren geteld (zie ook de methodologische nota)

ZONE NETELAND

2023

Diefstal en afpersing

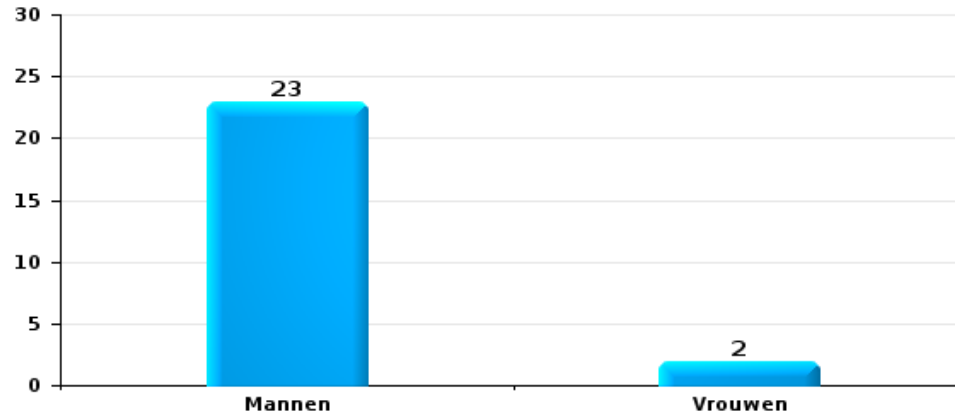
Aantal feitverdachten volgens geslacht





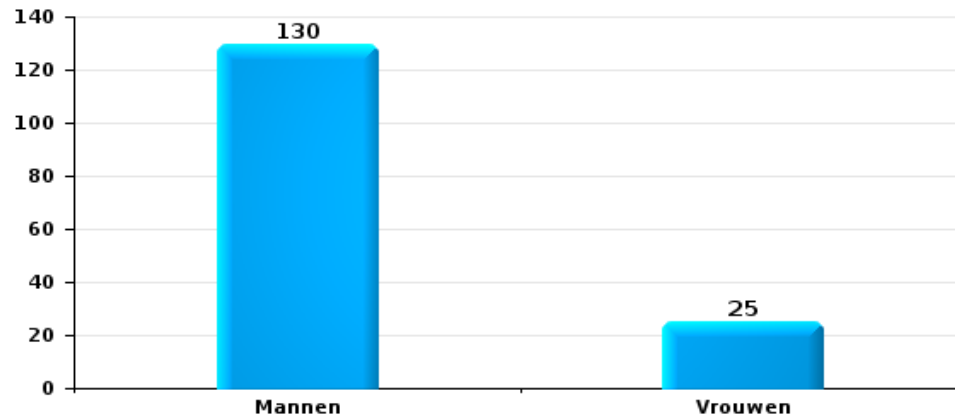
Beschadigen van eigendom

Aantal feitverdachten volgens geslacht



Misd. tegen de lichamelijke integriteit

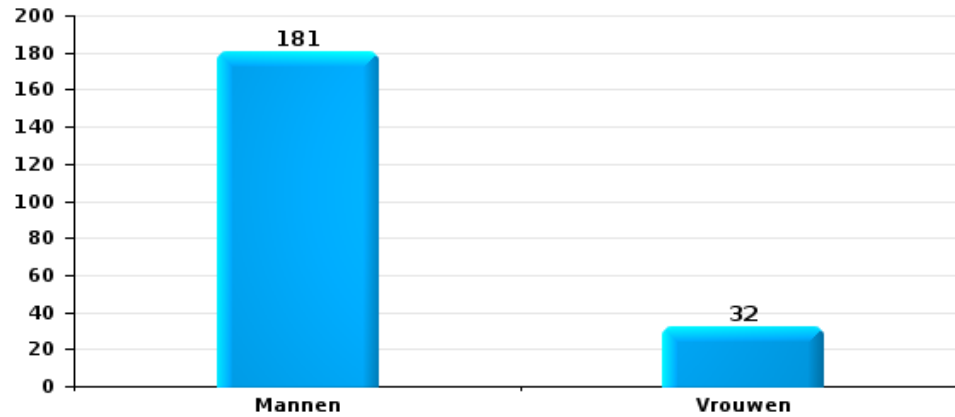
Aantal feitverdachten volgens geslacht





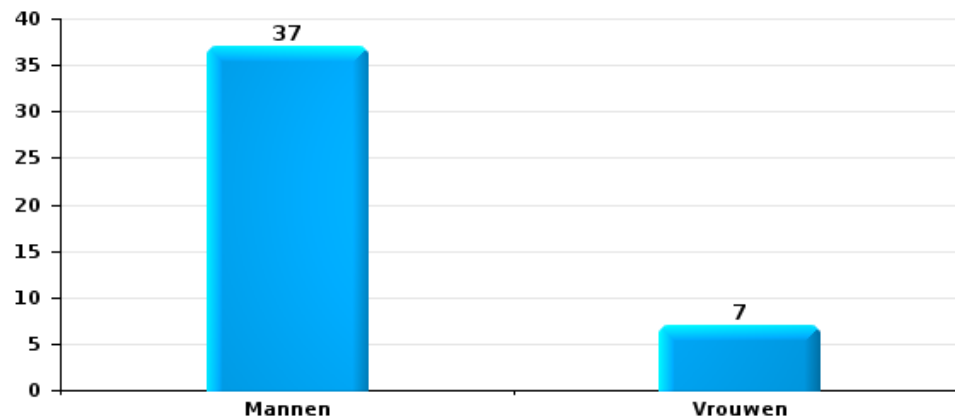
Drugs

Aantal feitverdachten volgens geslacht



Bedrog

Aantal feitverdachten volgens geslacht





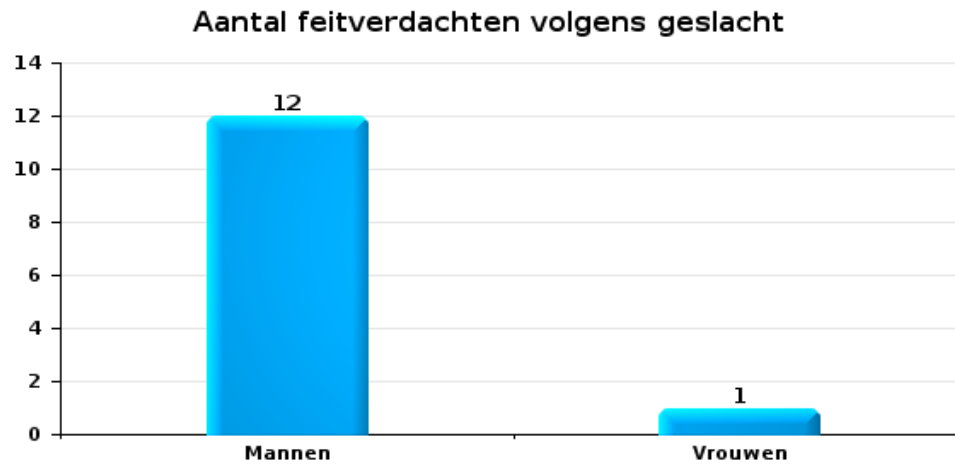
2.2. Aantal feitverdachten volgens het geslacht van de gekende verdachten (Top 5 van criminele figuren)

Indien eenzelfde verdachte meerdere feiten heeft gepleegd in de beschouwde periode, dan wordt hij ook meerdere keren geteld (zie ook de methodologische nota)

ZONE NETELAND

2023

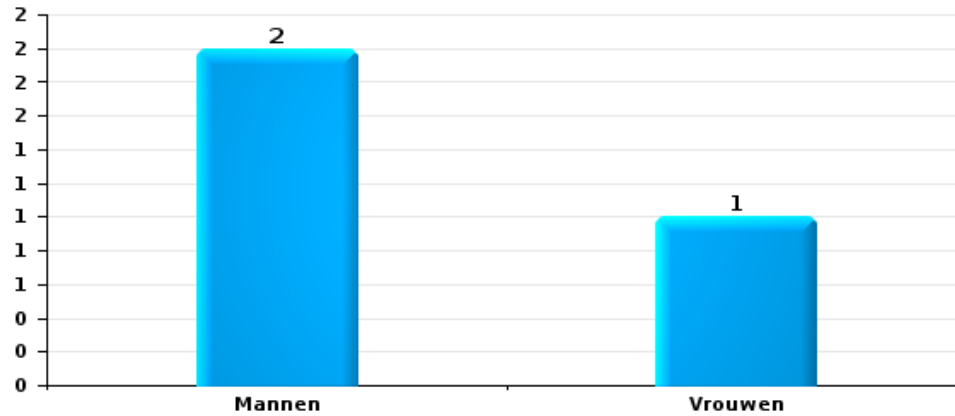
Inbraak in gebouw (totaal)





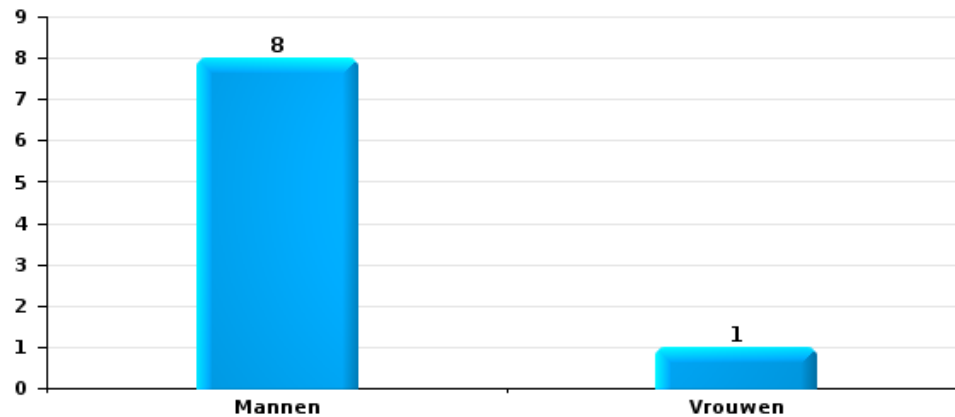
Diefstal uit of aan voertuig

Aantal feitverdachten volgens geslacht



Beschadiging van auto

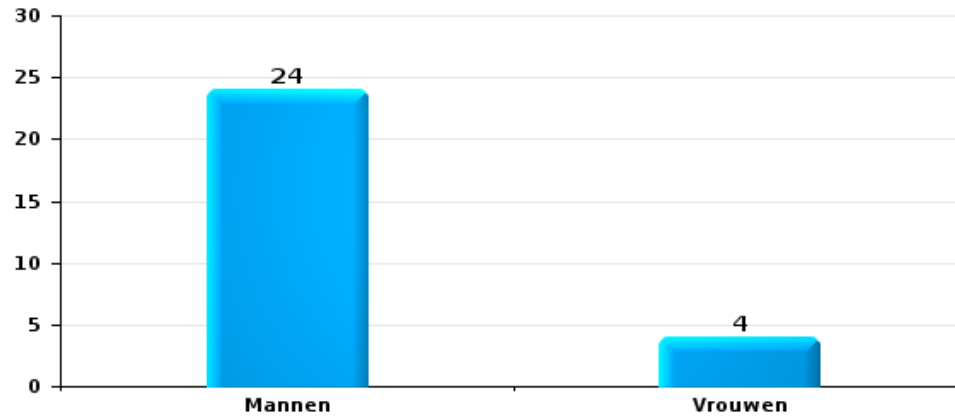
Aantal feitverdachten volgens geslacht





Fietsdiefstal

Aantal feitverdachten volgens geslacht





2.3. Aantal feitverdachten volgens de leeftijd van de gekende verdachten (Top 5 van hoofdcategorieën)

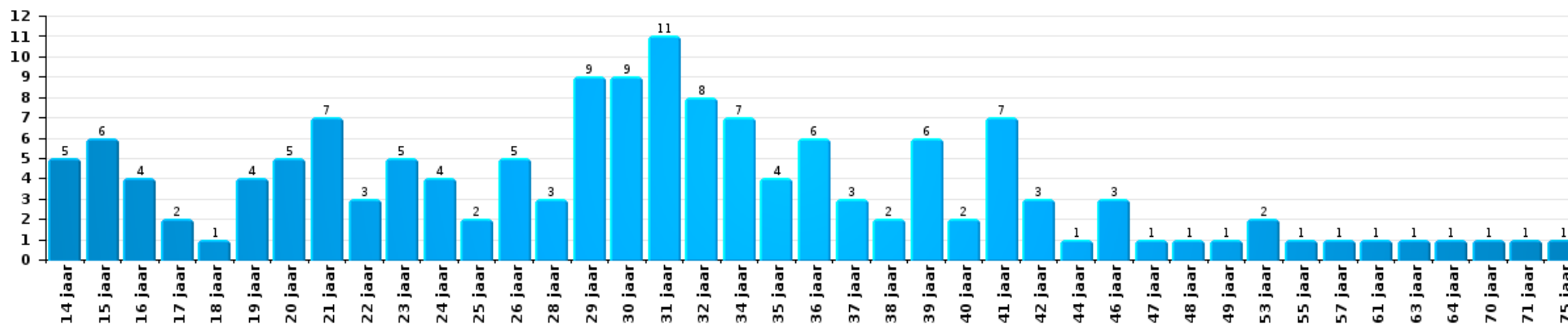
1) Indien eenzelfde verdachte meerdere feiten heeft gepleegd in de beschouwde periode, dan wordt hij ook meerdere keren geteld, al dan niet in dezelfde leeftijdscategorie; 2) Verdachten jonger dan 14 jaar en ouder dan 90 jaar zijn niet weergegeven in de tabel (zie ook de methodologische nota)

ZONE NETELAND

2023

Diefstal en afpersing

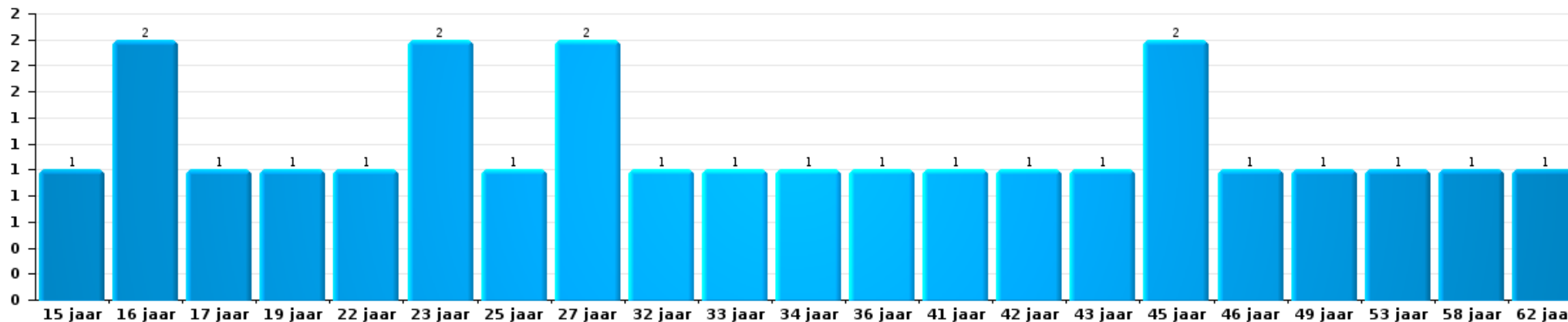
Aantal feitverdachten volgens leeftijd (chronologisch)





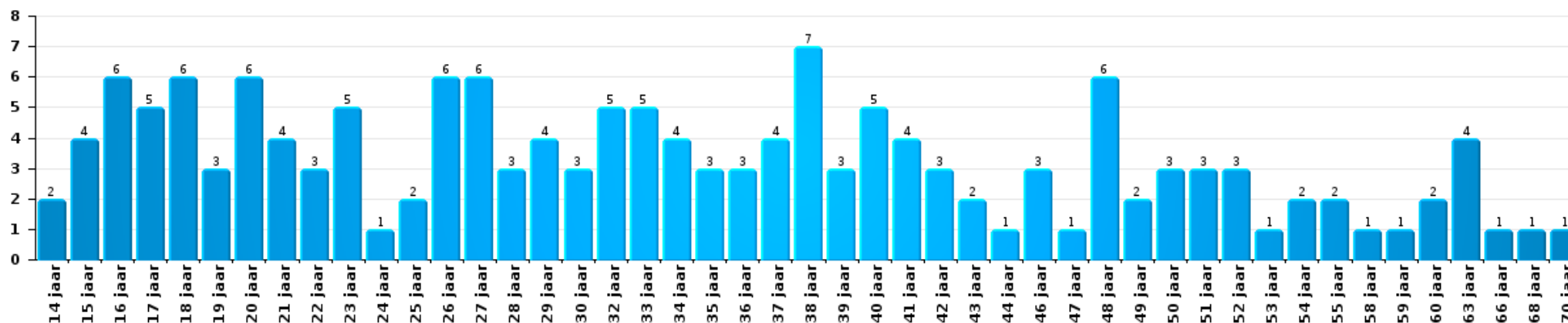
Beschadigen van eigendom

Aantal feitverdachten volgens leeftijd (chronologisch)



Misdr. tegen de lichamelijke integriteit

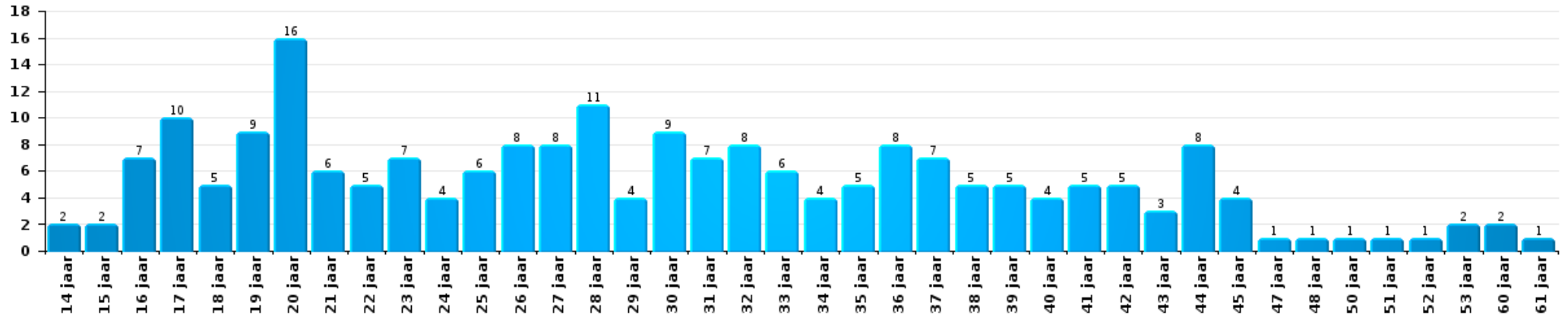
Aantal feitverdachten volgens leeftijd (chronologisch)





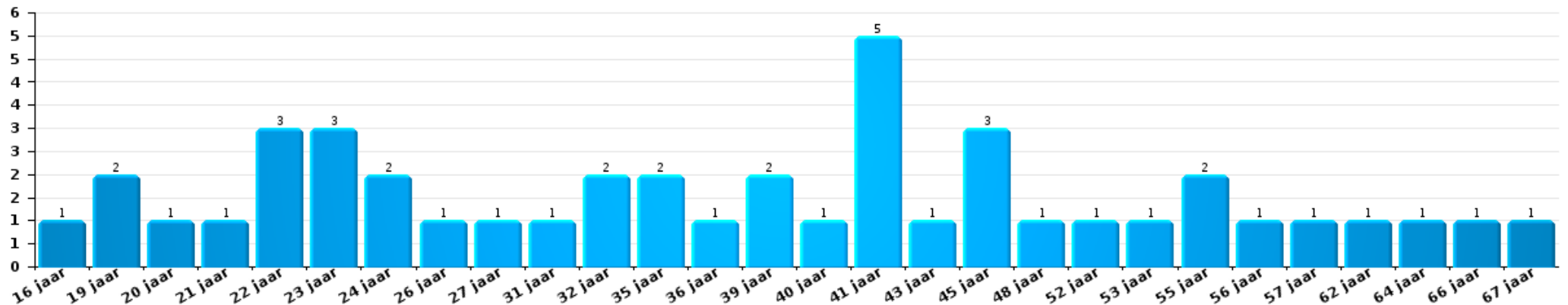
Drugs

Aantal feitverdachten volgens leeftijd (chronologisch)



Bedrog

Aantal feitverdachten volgens leeftijd (chronologisch)





2.4. Aantal feitverdachten volgens de leeftijd van de gekende verdachten (Top 5 van criminele figuren)

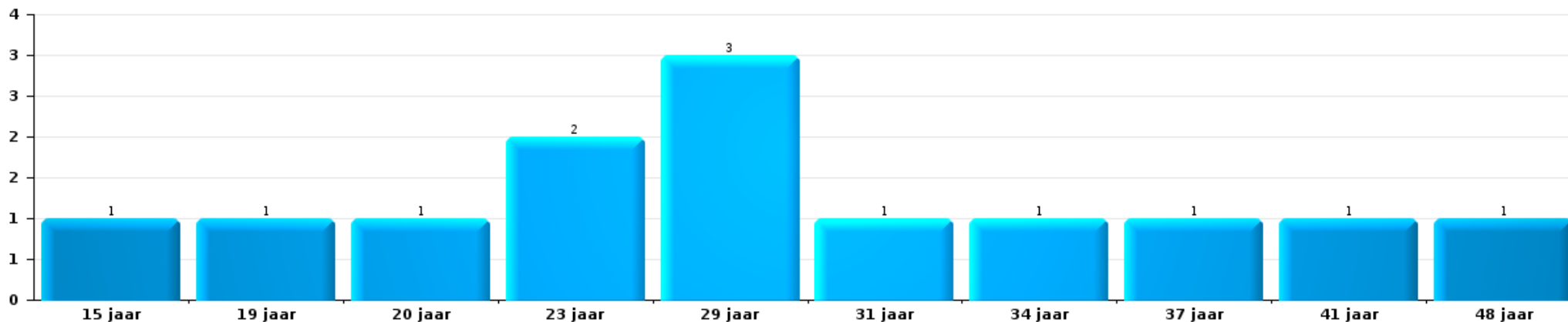
1) Indien eenzelfde verdachte meerdere feiten heeft gepleegd in de beschouwde periode, dan wordt hij ook meerdere keren geteld, al dan niet in dezelfde leeftijdscategorie - 2) Verdachten jonger dan 14 jaar en ouder dan 90 jaar zijn niet weergegeven in de tabel (zie ook de methodologische nota)

ZONE NETELAND

2023

Inbraak in gebouw (totaal)

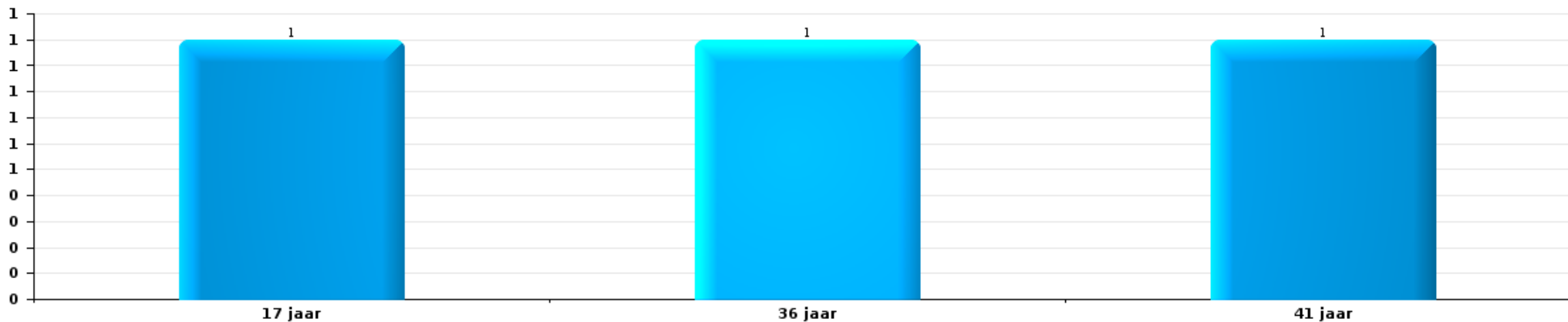
Aantal feitverdachten volgens leeftijd (chronologisch)





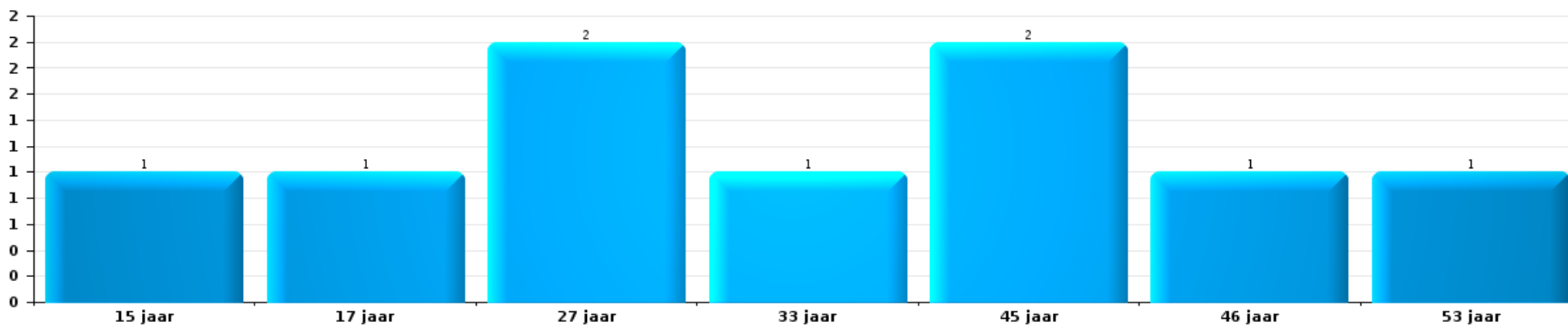
Diefstal uit of aan voertuig

Aantal feitverdachten volgens leeftijd (chronologisch)



Beschadiging van auto

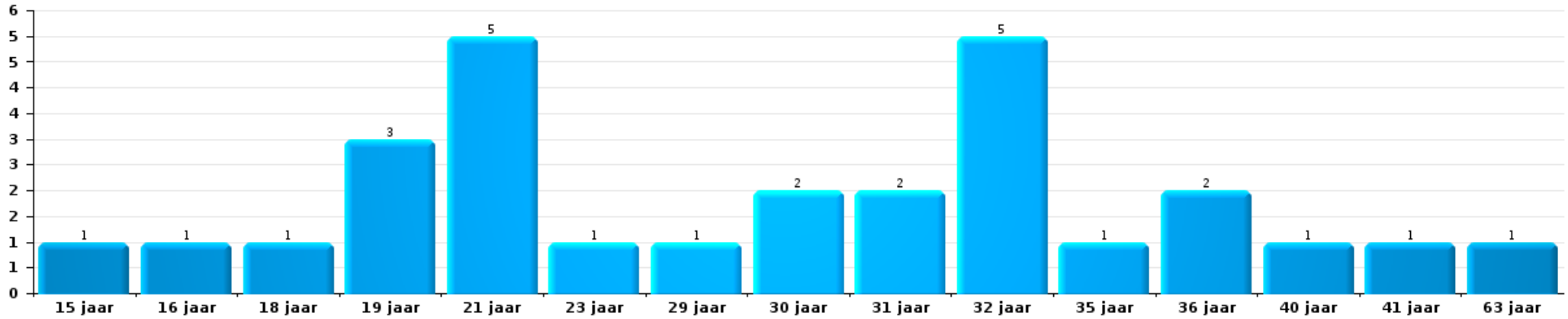
Aantal feitverdachten volgens leeftijd (chronologisch)





Fietsdiefstal

Aantal feitverdachten volgens leeftijd (chronologisch)



POLITIËLE CRIMINALITEITSSTATISTIEKEN

PLEEGPLAATS: POLITIEZONE

ZONE NETELAND

***Bijlage I: Detailrapport per misdrijfcategorie
Strafwetboek***

**ZONE NETELAND****Inbreuk Strafwetboek****Misd. tegen de lichamelijke integriteit**

			2000	2013	2014	2015	2016	2017	2018	2019	2020	2021	2022	2023	
Moord	tgw opzettelijke brandstichting / ontploffing	Pog.		1											
		Vol.				1	1	1	3		1				
	Andere	Pog.			1			3	1	1	3		1	1	
		Subtotaal		1	1	1	1	4	4	4	4	1	4	1	1
Doodslag	Oudermoord (doodslag)	Pog.							1						
		Vol.	1												
	Vergiftiging (doodslag)	Pog.							1					1	
		Pog.		1											
	Roofmoord	Pog.							1						
	tgw opzettelijke brandstichting / ontploffing	Pog.							1						
	Vol.				1	1						1			
	Andere	Pog.	1	2	3	3	1	1		4	1	1	4	3	
	Subtotaal		2	3	3	4	2	1	3	4	1	2	4	4	
Marteling en mishandeling	Onmenselijke behandeling	Vol.				1							1		
	Onterende behandeling	Vol.		1	1	1									
	Subtotaal		1	1	2							1			
Opz. slagen en/of verwondingen binnen familie	Tussen partners of ex-partners	Vol.	30	71	52	67	72	69	56	61	65	67	76	79	
		Pog.		1											
	Bij algemene familiale moeilijkheden	Vol.	31												
	Door de ouders op een minderjarige	Vol.	3	7	10	6	9	3	14	8	3	11	6	8	
	Door de ouders op kwetsbaar persoon	Vol.											1		
	Tegen de ouders	Vol.		7	11	11	7	11	7	7	7	18	4	6	9
		Pog.			1										
	Tegen andere bloedverwanten in opgaande of zijlijn	Vol.		4	4	3	4		1	5	2	7	4	5	
Subtotaal		64	90	78	87	92	83	78	81	88	89	93	101		



Misd. tegen de lichamelijke integriteit

			2000	2013	2014	2015	2016	2017	2018	2019	2020	2021	2022	2023	
Opz. slagen en/of verwondingen buiten familie	Vechtpartij (=wederzijdse slagen)	Vol.	25	15	14	26	10	19	18	24	19	28	45	54	
	Slagen aan politie-ambtenaar	Vol.	4	1	3	3	2	4	4	1	2	3	2	6	
	Op een minderjarige door gezaghebbend persoon	Vol.	1	5	1	1	1	5			4		2	1	4
	Op een minderjarige hoedanigheid dader onbekend	Vol.	7	5	3	8	7	7	7	7	9	6	14	11	12
	Op kwetsbaar persoon door gezaghebbend persoon	Vol.													1
	Op kwetsbaar persoon (hoedanigheid dader onbekend)	Vol.							1						
	Op minderjarige dr samenwonende zonder gezagsrel.	Vol.												1	
	Op een scheidsrechter van een sportwedstrijd	Vol.												1	
	Slagen aan personeel openbaar vervoer	Vol.		3	1	2	3			1	3		3	3	6
	Slagen aan personeel andere openbare dienst	Vol.		1					2					1	2
		Pog.								1					
	Slagen aan medisch beroep	Vol.		1					2		2	1	1		1
	Slagen aan personeel onderwijsinstelling	Vol.					1						1		1
Niet nader bepaald	Vol.	103	105	101	117	119	115	113	119	92	89	142	118		
	Pog.	1							1						
	Subtotaal		141	136	123	157	143	155	145	162	120	142	208	203	
Schuldig verzuim	Vol.			1		4		2	3		3		1	1	
	Subtotaal			1		4		2	3		3		1	1	
Andere opzet. misd. tg. lichamelijke integriteit	Onthouding verzorging van kind/kwetsbaar persoon	Vol.			1			1	1			1	1		
	Achterlaten van een kind in behoeftige toestand	Vol.	2								1	1			
	Toediening van schadelijke stoffen	Vol.		5	2		2				1	10	1	6	1
		Pog.				1									
	Vergiftiging voedingswaren	Pog.		1											
	Kwaadwillige belemmering van het verkeer	Vol.	4	3	10	6	7	4	6	4	5	4	4	7	2
	Feitelikheden en lichte geweldsdaaden	Vol.	21	3	3	9	6	2	9	7	7	7	8	6	5
	Subtotaal		27	12	16	16	15	7	16	12	23	15	20	8	
Onopzet. misd. tg. lichamelijke integriteit	Onopzettelijke slagen en/of verwondingen	Vol.	11	1	2	3	3		1	1	1	1	2	2	
	Onopzettelijke toediening van schadelijke stoffen	Vol.				1			2						
	Verzuim van onderhoud kind of kwetsbaar persoon	Vol.			2										
	Hondenbeet	Vol.	3	3	6	4	3	5		2	3	6	3	4	
	Subtotaal		14	4	10	8	6	5	3	3	4	7	5	6	
	Totaal		248	248	232	279	259	257	252	263	243	256	332	324	

Misd. tegen de persoonlijke vrijheid



Misd. tegen de persoonlijke vrijheid

		2000	2013	2014	2015	2016	2017	2018	2019	2020	2021	2022	2023
Gijzeling	Vol.	2		1				1					
	Subtotaal	2		1				1					
Ontvoering van minderjarige of kwetsbaar persoon	Ouderlijke ontvoering	Vol.			2	1				2		1	1
		Pog.				1							
	Andere ontvoering	Vol.											1
		Pog.	1					1				1	
	Subtotaal		1		2	2	1			2		2	2
Vrijheidsberoving door particulier	Vol.	1	1	1	2	3		4	3	5		1	4
	Pog.												1
	Subtotaal	1	1	1	2	3		4	3	5		1	5
		Totaal	4	2	4	5	1	5	3	7		3	7

Zedenmisdrijven

		2000	2013	2014	2015	2016	2017	2018	2019	2020	2021	2022	2023
Verkrachting zonder de dood tot gevolg	Slachtoffer <10j	Vol.	3	2	3	2	3	1		1	2	3	
	Slachtoffer 10j - 14j	Vol.	1	1		3	3	1	3			1	2
	Slachtoffer 14j - 16j	Vol.			4	2	4	2	1	2	1	5	
	Slachtoffer 16j - 18j	Vol.		2	1	3			1	2	1	4	2
	Slachtoffer meerderjarig	Vol.	2	8	4	3	4	9	6	10	6	11	7
		Pog.	2	1						1		1	
	Slachtoffer leeftijd onbekend	Vol.					1	1			1	1	
Subtotaal		8	14	12	13	14	14	12	16	11	26	11	
Verkrachting met gevolg onbekend	Vol.	3	1				1			1			
Subtotaal		3	1				1			1			
Verkrachting zonder de dood tot gevolg (nwSSW)	Slachtoffer <16j	Vol.									1	7	8
		Pog.											1
	Slachtoffer 16j - 18j	Vol.										2	3
	Slachtoffer meerderjarig	Vol.								1		8	10
		Pog.										1	
Subtotaal									1	1	18	22	



Zedenmisdrijven

			2000	2013	2014	2015	2016	2017	2018	2019	2020	2021	2022	2023
Aanranding eerbaarheid met geweld / bedreiging	Slachtoffer < 16j	Vol.	1		1		2	1	3	1	1			
	Slachtoffer 16j - 18j	Vol.	2		1		1			1		1		
	Slachtoffer meerderjarig	Vol.	1	4	5	5	3		3	3	4	1	1	
		Pog.		1	1								1	
		Subtotaal	4	5	8	5	6	1	6	5	5	3	1	
Aanranding eerbaarheid zonder geweld / bedreiging	Slachtoffer < 16j	Vol.	1	6	9	5	7	9	8	5	4	9	3	
		Pog.			2					1				
	Slachtoffer 16j - 18j	Vol.			1	1			1		1	2	2	
		Pog.										1		
	Slachtoffer leeftijd onbekend	Vol.	1	4	4	1	3	2	3	5	1	7	1	
		Pog.									1			
		Subtotaal	2	10	16	7	10	11	12	11	7	19	6	
Aanranding eerbaarheid niet nader bepaald		Vol.	1			1		1			1			
		Subtotaal	1			1		1			1			
Aantasting seksuele integrit. zonder dood (nwSSW)	Slachtoffer <16j	Vol.										1	5	8
	Slachtoffer 16j - 18j	Vol.												2
	Slachtoffer meerderjarig	Vol.										1	8	8
		Subtotaal										2	13	18
Aantasting seksuele integriteit-onbepaald (nwSSW)		Vol.								1				
		Subtotaal								1				
Kinderpornografie	Bezit	Vol.		3	1	1	3	6	4	2	1	7	2	
	Verspreiding	Vol.		4	1	3	5	2	11	14	11	10	2	
	Toegang kinderporno via technologie	Vol.					1	2	3				1	
	Niet nader bepaald	Vol.	1		1				1					
		Subtotaal	1	7	3	4	9	10	19	16	12	17	5	
Pornografie		Vol.	1	1		1	2	1	1	1				
		Subtotaal	1	1		1	2	1	1	1				
Aanzetting tot ontucht	Slachtoffer minderjarig	Vol.		2	4	3	1	2	1	2	2	3	2	
		Pog.					1							
	Slachtoffer meerderjarig	Vol.				1		1						
	Leeftijd slachtoffer onbekend	Vol.							1					
	Niet nader bepaald	Vol.			1									
		Subtotaal		2	5	4	2	3	2	2	2	3	2	



Zedenmisdrijven

			2000	2013	2014	2015	2016	2017	2018	2019	2020	2021	2022	2023
Uitbuiting van iemands ontucht	Slachtoffer minderjarig	Vol.					1							
	Slachtoffer meerderjarig	Vol.	1	1		1						1		
	Leeftijd slachtoffer onbekend	Vol.	3											
	Subtotaal		4	1		1	2					1		
Openbare zedenschennis	Handelingen (exhibitionisme, enz.)	Vol.	18	14	11	17	7	8	5	4	14	11	4	
	Geschriften, afbeeldingen, voorwerpen	Vol.	1	3	1	6	2	3	2	1	2	6	3	
	Exhibitionisme (nwSSW)	Vol.											1	8
	Extreem pornograf. of gewelddadige inhoud (nwSSW)	Vol.												1
	Niet nader bepaald	Vol.									1			
Subtotaal		19	17	12	23	9	11	7	5	17	17	8	9	
Voyeurisme	Observatie/opname van naaktheid of intimiteit	Vol.	1	3				3	1	2		1		
		Pog.											1	
	Verspreiding opname naaktheid of intimiteit	Vol.				2	5	1	4	1				
Subtotaal		1	3		2	8	2	6	1	1	1	1		
Voyeurisme via technisch/ander hulpmiddel (nwSSW)	Slachtoffer <16j	Vol.											2	1
	Slachtoffer 16j - 18j	Vol.												1
	Subtotaal												2	2
Verspreiding van seksueel getinte inhoud (nwSSW)	Slachtoffer <16j	Vol.												2
Subtotaal														2
Versprei. seks. inhoud kwaad opzet/winst (nwSSW)	Slachtoffer <16j	Vol.											2	2
	Slachtoffer 16j - 18j	Vol.												2
	Slachtoffer meerderjarig	Vol.												1
	Subtotaal												2	5
Grooming (contact via ICT met minderjarige < 16 j)	Vol.				1	1		1				2	1	
Subtotaal				1	1		1					2	1	
Grooming online - met ICT (nwSSW)	Slachtoffer <16j	Vol.											1	
	Slachtoffer 16j - 18j	Vol.												2
	Subtotaal												1	2
Seks. uitbuiting minderjarigen-prostitutie (nwSSW)	Aanzetten plegen van ontucht/prostit. (nwSSW)	Vol.											1	2
Subtotaal													1	2



Zedenmisdrijven

			2000	2013	2014	2015	2016	2017	2018	2019	2020	2021	2022	2023
Beelden seksueel misbruik minderjarigen (nwSSW)	Productie/verspreid. beelden seks. misbr. (nwSSW)	Vol.											1	6
	Bezitten/verwerven beelden seks. misbruik (nwSSW)	Vol.										2	1	3
	Toegang tot beelden seks. misbruik (nwSSW)	Vol.												1
		Subtotaal										2	2	10
Totaal			44	61	56	60	57	61	62	62	59	94	74	72

Misdr. tegen andere morele waarden en gevoelens

			2000	2013	2014	2015	2016	2017	2018	2019	2020	2021	2022	2023
Belaging	Pesterij per telefoon (OLD)	Vol.	12											
		Vol.	10	134	118	101	114	100	112	99	88	67	101	94
	Subtotaal	22	134	118	101	114	100	112	99	88	67	101	94	
Grafschennis	Vol.	1	10	2	1	2	2			1	1	3	1	1
	Subtotaal	1	10	2	1	2	2			1	1	3	1	1
Schending van het beroepsgeheim	Vol.		3	1					1	2	1			1
	Subtotaal		3	1					1	2	1			1
Schending van de eer	Laster en eerroof	Vol.	19	21	25	22	26	18	24	21	21	18	18	26
	Lasterlijke aangifte	Vol.	2	3	2	1				1	1	4	1	
	Lasterlijke aantijging	Vol.	5	5	15	2	2	2	4	4	6	1	4	4
	Kwaadwillige ruchtbaarmaking	Vol.	1		2	2		1		1			1	1
	Beledigingen (Wanbedrijf)	Vol.	7	4	11	4	5	2	2	5	7	3	4	2
	Niet nader bepaald	Vol.					1						1	
		Subtotaal	34	33	55	31	34	23	30	32	35	27	28	34
Persoonlijke levensfeer	Heimelijke nachtelijke binnendringing	Vol.			1	2	1		1					
	Woonstschennis door particulier	Vol.	19	10	7	10	7	11	12	8	12	7	7	6
		Pog.	1						2					
	Schending van het briefgeheim	Vol.	1	2	2	5		2	3	1	1			1
		Subtotaal	21	12	10	17	8	13	18	9	13	7	7	7
Nachtlawaaï	Vol.	1												
	Subtotaal	1												
Misbruik van gegevens uit strafdossier	Vol.				1	1						1		
	Subtotaal				1	1						1		



Misdr. tegen andere morele waarden en gevoelens

		2000	2013	2014	2015	2016	2017	2018	2019	2020	2021	2022	2023
Schenden van communicatie door particulier	Vol.		3			4	1	2					
	Subtotaal		3			4	1	2					
Misbruik zwakheden personen	Vol.				1			1	2	1			1
	Subtotaal				1			1	2	1			1
Privacy zeden: publicatie identiteit slachtoffer	Vol.								1	1			
	Subtotaal								1	1			
Cyberlokking (lokken van minderjarige via ICT)	Vol.					1		1					
	Subtotaal					1		1					
Bezetting andermans goed (kraken)	Binnendringen/bezetten/verblijven (niet bewoond)	Vol.						2		1		1	1
	Subtotaal							2		1		1	1
	Totaal	79	195	186	152	164	139	167	146	141	105	139	138

Misdr. tegen het juridisch statuut van het kind

		2000	2013	2014	2015	2016	2017	2018	2019	2020	2021	2022	2023
Niet-afgeven van kinderen	Door de ouders	Vol.	1	2	1				2	1			
	Subtotaal	2	1	2	1				2	1			
Niet nader bepaald	Vol.			1									
	Subtotaal			1									
	Totaal	2	1	3	1				2	1			

Diefstal en afpersing

		2000	2013	2014	2015	2016	2017	2018	2019	2020	2021	2022	2023
Diefstal met vzo	Met geweld	Vol.	12	9	2	12	13	8	8	5	6	5	6
		Pog.	2	2	1	2	3	3	3	3		2	
	Zonder geweld	Vol.	578	506	418	418	554	349	297	204	221	243	223
		Pog.	139	138	135	139	199	108	104	89	62	85	97
	Subtotaal	918	731	655	556	571	769	468	412	301	289	335	326



Diefstal en afpersing

		2000	2013	2014	2015	2016	2017	2018	2019	2020	2021	2022	2023	
Diefstal zonder vzo	Met geweld	Vol.	7	8	7	7	6	11	11	8	7	5	7	6
		Pog.				1			1	2		2	2	2
	Zonder geweld, Zakkenrollerij	Vol.	43	118	90	83	85	85	61	60	21	21	23	19
		Pog.	1	2		1			1					
	Zonder geweld, Gebruiksdiefstal	Vol.		1	1	2	2		2	1		1	2	1
	Zonder geweld, Huisdiefstal	Vol.	14	23	30	21	25	35	29	15	20	21	28	22
		Pog.	1			2			2				1	
	Zonder geweld	Vol.	859	879	914	799	784	769	744	643	500	422	493	451
		Pog.	24	17	9	19	14	17	11	17	10	7	12	10
	Subtotaal		949	1.048	1.051	934	917	917	861	745	560	477	568	511
Diefstal niet nader bepaald	Vol.	227	2	9	13	9	20	18	8	1	1	2	5	
	Pog.	101		1	1	1	2	3		1	1	1		
	Subtotaal	328	2	10	14	10	22	21	8	2	2	3	5	
Afpersing	Vol.	1	4	4	9	4	1	1	8	4	9	6	14	
	Pog.	2	4	2	1	7	1	3	3	2	1	7	7	
	Subtotaal	3	8	6	10	11	2	4	11	6	10	13	21	
Moeskoperij	Vol.	4												
	Subtotaal	4												
Totaal		2.202	1.789	1.722	1.514	1.509	1.710	1.354	1.176	869	778	919	863	

Bedrog

		2000	2013	2014	2015	2016	2017	2018	2019	2020	2021	2022	2023	
Witwassen	Vol.		2		1		1	4	6	119	133	17	19	
	Pog.									4	10	1	4	
	Subtotaal		2		1		1	4	6	123	143	18	23	
Heling	Gewone heling	Vol.	2	5	4	4	4	11	13	10	6	2	4	9
	Gekwalificeerde heling	Vol.	3			2	1	2		1				
	Niet nader bepaald	Vol.	1		1							1		
	Subtotaal	6	5	5	4	6	12	15	10	7	3	4	9	



Bedrog

				2000	2013	2014	2015	2016	2017	2018	2019	2020	2021	2022	2023
Flessentrekkerij	Brandstof / smeerolie	Vol.	5	16	10	4	10	5	11	7	3	4			1
	Dranken en spijzen	Vol.	3	1	2	1	1	1	2	4	4	2			3
	Huurrijtuig	Vol.	7	3	2	1		3	1	2	2	2	2	4	
	Logies	Vol.	1					1	1	1					
		Subtotaal	16	20	14	6	11	10	15	14	9	8	4	4	
Verduistering en bedrieglijke vernietiging	Bedrieglijke verberging	Vol.	8	8	9	3	6	6	9	2	9	4	5	10	
	Van geld, papieren, enz.	Vol.	1		2		1			2	1		2		
		Pog.	1												
	Van gerechtelijke stukken	Vol.							1						
	Van in beslag genomen voorwerpen	Vol.		2	2	1	3	2	6	2	1	1	1	1	2
	Van nalatenschap	Vol.				1	1	1							
	Niet nader bepaald	Vol.	2		1		1		1		2	1	1		
		Subtotaal	12	10	14	5	12	9	17	6	13	6	9	12	
Oplichting	Internetfraude	Vol.		38	45	48	43	54	54	109	149	165	186	129	
		Pog.		8	5	11	7	9	9	12	11	14	10	5	
	Oplichting zonder internet	Vol.		40	29	48	31	45	36	35	23	25	20	30	
		Pog.		7	5	6	12	18	8	4	2		6	6	
	Niet nader bepaald	Vol.	43												
		Pog.	3												
		Subtotaal	46	93	84	113	93	126	107	160	185	204	222	170	
Bedriegerij	Verkochte waren / geleverd werk	Vol.	1			1	1			1					1
	Niet nader bepaald	Vol.			1										
		Subtotaal	1		1	1	1			1					1
Misbruik van vertrouwen en verwante misdr.	Misbruik van vertrouwen	Vol.	35	44	37	43	25	30	42	43	39	33	44	25	
	Misbruik van zwakheden	Vol.	4	1	2	2		4	2	3		4		1	
		Subtotaal	39	45	39	45	25	34	44	46	39	37	44	26	
Misbruik van maatschappelijk vermogen	Niet nader bepaald	Vol.				1							1	1	
	Andere	Vol.						2							
		Subtotaal				1		2					1	1	
Misdr. ivm insolventie	Door derden	Vol.		1	3	2								8	
	Door de schuldenaar	Vol.		10	9	7	8	9	2	5	1	2	8	10	
	Niet nader bepaald	Vol.		5	7	6	5	5		5	1	3	5	4	
		Subtotaal		16	19	15	13	14	2	10	2	5	21	14	

Bedrog

		2000	2013	2014	2015	2016	2017	2018	2019	2020	2021	2022	2023
Bedrieglijk onvermogen	Vol.			1	1	1			1				
	Subtotaal			1	1	1			1				
Ongedekte cheques	Vol.	7	2										
	Pog.	2											
	Subtotaal	9	2										
Totaal		129	193	177	192	162	208	204	254	378	407	323	259

Beschadigen van eigendom

		2000	2013	2014	2015	2016	2017	2018	2019	2020	2021	2022	2023	
Opzettelijke brandstichting	In een bewoonde plaats (bij dag)	Vol.	1	1	2	1	1	1		2		1	1	
		Pog.										1		
	In een bewoonde plaats (bij nacht)	Vol.			1	4		1	1			2		1
		Pog.				1					1	1	1	
	in een bewoonde plaats (onbepaald tijdstip)	Vol.							1	1	1			
		Pog.												
	In een andere plaats (bij dag)	Vol.	2	1	4	5	2	4	4		1	6	6	3
		Pog.	1							1				
	In een andere plaats (bij nacht)	Vol.	7	4	14	2	3	4	4	5	2	1	3	1
		Pog.									1			
In een andere plaats (onbepaald tijdstip)	Vol.	2	3	1	1	1				1		2		
	Pog.					1								
Niet nader bepaald	Vol.	1												
	Subtotaal	14	8	21	15	8	10	11	7	9	11	13	6	
Opzettelijke vernieling door ontploffing	In een bewoonde plaats (bij nacht)	Vol.		1		1								
		Pog.										1		
	In een andere plaats (bij nacht)	Pog.								1				
		Vol.											1	
Subtotaal		1			1				1		2			
Onopzettelijke brandstichting	Vol.	39	12	12	18	14	15	20	20	18	19	12	5	
	Subtotaal	39	12	12	18	14	15	20	20	18	19	12	5	



Beschadigen van eigendom

			2000	2013	2014	2015	2016	2017	2018	2019	2020	2021	2022	2023	
Vernieling, onbruikbaarmaking, beschadiging	Met vzo	Vol.	21	2	3	3	3	13	1		2	1	7		
		Pog.									1				
	Vernieling van landbouwgoederen	Vol.	2	2											
		Vol.	124	1		1	5	28	22	29	77	87	21	11	
		Pog.	1												
		Subtotaal	148	5	3	4	8	41	23	29	80	88	28	11	
Vandalisme	Op voertuigen	Vol.	122	70	33	36	26	36	31	42	24	26	41	38	
		Vol.	122	19	7	6	4	5	6	8	6	9	21	5	
	Graffiti	Vol.	2				1	1						3	1
		Vol.	64	45	19	13	7	15	14	19	14	29	24	23	
	Andere vernielingen op onroerende goederen	Pog.			1								1		
Vol.		5	4	1	3	4	1	3	1			1	1		
		Subtotaal	315	138	61	58	42	58	54	70	44	66	90	67	
		Totaal	516	164	97	95	73	124	108	126	152	184	145	89	

Misdr. tegen de veiligheid van de staat

			2000	2013	2014	2015	2016	2017	2018	2019	2020	2021	2022	2023
Uitwendige staatsveiligheid	Vol.					2		1						
	Subtotaal					2		1						
		Totaal				2		1						

Misdr. tegen de openbare veiligheid

			2000	2013	2014	2015	2016	2017	2018	2019	2020	2021	2022	2023
Criminele organisatie	Vol.								1	1	1		2	
	Subtotaal								1	1	1		2	
Vereniging van misdadigers	Vol.	1	1	9	8	14	8	15	18	15	8	10	18	20
	Subtotaal	1	1	9	8	14	8	15	18	15	8	10	18	20



Misdr. tegen de openbare veiligheid

			2000	2013	2014	2015	2016	2017	2018	2019	2020	2021	2022	2023
Ontvluchting van gevangenen	Gewone ontvluchting	Vol.		2	3						1	1		1
	Gekwalificeerde ontvluchting	Vol.	1											
	Niet teruggekeerd uit verlof	Vol.			1	1								
	Niet naleving elektronisch toezicht	Vol.		2	8	4	2	4	5	8	8	8	10	9
	Niet nader bepaald	Vol.		1								1		2
		Subtotaal	1	5	12	5	2	4	5	8	9	10	10	12
Bedreigingen	Bedreiging met een aanslag	Vol.		2		5		2		1	2	3	1	1
	Mondeling	Vol.	104	63	50	55	56	36	54	51	50	46	58	66
	Schriftelijk	Vol.	4	23	13	21	16	21	21	20	17	29	24	18
	Door gebaren, zinnebeelden	Vol.	18	16	18	13	11	10	18	17	22	12	25	33
	Bommelding	Vol.		2			2						1	5
	Niet nader bepaald	Vol. Pog.	4 2		1	2	1			4	1	5	1	1
		Subtotaal	132	106	82	96	86	69	93	93	92	95	110	124
		Totaal	134	120	102	115	96	88	117	117	110	115	140	156

Misdr. tegen gezag van de overheid

			2000	2013	2014	2015	2016	2017	2018	2019	2020	2021	2022	2023
Geweld tegen overheidspersonen		Vol.	2	1		1	2	1	2	1				1
		Subtotaal	2	1		1	2	1	2	1				1
Weerspannigheid	Gewapende weerspannigheid	Vol.	2	2	1	3	3	2	2			1	1	3
	Ongewapende weerspannigheid	Vol.	12	6	7	9	14	12	7	11	17	13	17	13
	Niet nader bepaald	Vol.	1			1	1			1	2	1		
		Subtotaal	15	8	8	13	18	14	9	12	19	15	18	16
Smaad		Vol.	16	2	4	6	3	5	3	5	5	5	6	4
		Subtotaal	16	2	4	6	3	5	3	5	5	5	6	4
Andere misdrijven	Zegelverbreking	Vol.	4	2	2	1	1	1	1	4	1		1	
	Nijverheid, koophandel en openbare veilingen	Vol.										1		
		Subtotaal	4	2	2	1	1	1	1	4	1	1	1	
		Totaal	37	13	14	21	24	21	15	22	25	21	25	21

Misdr. tegen de openbare trouw



Misdr. tegen de openbare trouw

			2000	2013	2014	2015	2016	2017	2018	2019	2020	2021	2022	2023	
Valsheid in geschriften	Schriftvervalsing	Vol.	29	25	20	28	21	29	17	19	12	26	21	7	
	Gebruik van valse en vervalste geschriften	Vol.	4	7	4	6	11	8	3	8	2	3	1		
	Subtotaal		33	32	24	34	32	37	20	27	14	29	22	7	
Aanmatiging	Van ambten	Vol.		2			2	1	1	3	3		4		
	Van titels	Vol.				1					1				
	Van kledij, eretekens, enz.	Vol.	1												
	Van naam	Vol.	7	8	5	4	11	10	7	7	14	15	9	19	
	Niet nader bepaald	Vol.				1					1				
Subtotaal		8	10	5	4	15	11	8	10	19	15	13	19		
Namaking / Vervalsing	Namaking	Vol.		2	2	1	3	1	1	1	1	1	2	1	
	Vervalsing	Vol.	2	1		1			1	1		1	4	1	
	Niet nader bepaald	Vol.	1			1									
Subtotaal		3	3	2	2	4	1	2	2	2	1	2	6	2	
Valse munt	Uitgifte	Vol.	11	1	3	12	4	5	5	7	1	7	8	1	
		Pog.												2	
	Niet nader bepaald	Vol.	11		1										
		Pog.	1												
Andere	Vol.	2			2		1		1	1	2				
Subtotaal		25	1	4	14	4	6	5	8	2	9	10	1		
Valsheid voor het gerecht	Valse getuigenis	Vol.									1	1	1		
	Valse verklaringen	Vol.	2	4		2		2	2	1		6	2	1	
	Valse eedaflegging	Vol.		1	1		1								
Subtotaal		2	5	1	2	1	2	2	2	1	1	7	3	1	
Totaal		71	51	36	56	56	57	37	48	37	62	54	30		



Misd. tegen de familie

		2000	2013	2014	2015	2016	2017	2018	2019	2020	2021	2022	2023
Familieverlating	Vol.	4	1		6	4		1					
	Subtotaal	4	1		6	4		1					
Weigering recht op persoonlijk contact	Vol.	60	129	46	28	31	24	31	37	31	41	33	25
	Subtotaal	60	129	46	28	31	24	31	37	31	41	33	25
Niet betaling onderhoudsgeld	Vol.	32	13	12	8	5	9	10	4	2	3		7
	Subtotaal	32	13	12	8	5	9	10	4	2	3		7
Niet nader bepaald	Vol.	1										1	
	Subtotaal	1										1	
	Totaal	97	143	58	42	40	33	42	41	33	44	34	32

Informaticacriminaliteit

		2000	2013	2014	2015	2016	2017	2018	2019	2020	2021	2022	2023
Hacking	Vol.		6	6	7	6	19	24	39	27	25	18	19
	Pog.							3	2	1			
	Subtotaal		6	6	7	6	19	27	41	28	25	18	19
Valsheid in informatica	Vol.		5		6	1	15	47	48	28	23	27	19
	Pog.					1		4	3	3			
	Subtotaal		5		6	2	15	51	51	31	23	27	19
Informaticabedrog	Vol.		25	27	30	56	72	66	79	122	102	235	263
	Pog.		3	4	3	5	2	5	2	12	2	5	11
	Subtotaal		28	31	33	61	74	71	81	134	104	240	274
Sabotage	Vol.				3		1	2		1	1		1
	Subtotaal				3		1	2		1	1		1
	Totaal		39	37	49	69	109	151	173	194	153	285	313

Onwettige uitoefening van het openbaar gezag

		2000	2013	2014	2015	2016	2017	2018	2019	2020	2021	2022	2023
Publieke omkoping	Vol.				1								
	Subtotaal				1								
Misbruik van gezag	Vol.												1
	Subtotaal												1



Onwettige uitoefening van het openbaar gezag

		2000	2013	2014	2015	2016	2017	2018	2019	2020	2021	2022	2023
	Totaal				1								1

Huisjesmelkerij

		2000	2013	2014	2015	2016	2017	2018	2019	2020	2021	2022	2023
Zonder vzo	Vol.												1
	Subtotaal												1
Met vzo	Vol.				1							1	
	Subtotaal				1							1	
Niet nader bepaald	Vol.											1	
	Subtotaal											1	
	Totaal				1							2	1

Mensenhandel

		2000	2013	2014	2015	2016	2017	2018	2019	2020	2021	2022	2023
Seksuele uitbuiting	Vol.												2
	Subtotaal												2
Economische uitbuiting	Vol.			1	1				2		1	1	
	Subtotaal			1	1				2		1	1	
Productie of verspreiding kinderporno	Vol.		2			1							1
	Subtotaal		2			1							1
	Totaal		2	1	1	1			2		1	1	3

Andere inbreuken Strafwetboek

		2000	2013	2014	2015	2016	2017	2018	2019	2020	2021	2022	2023
	Vol.				1	1			1		2		
	Subtotaal				1	1			1		2		
	Totaal				1	1			1		2		

Overtreding Strafwetboek

		2000	2013	2014	2015	2016	2017	2018	2019	2020	2021	2022	2023
Beledigingen (Overtreding)	Vol.	16											
	Subtotaal	16											
Ombrenging van dieren (Overtreding)	Vol.	2											



Overtreding Strafwetboek

		2000	2013	2014	2015	2016	2017	2018	2019	2020	2021	2022	2023
	Subtotaal	2											
Andere overtredingen SWB	Vol.	20							1				1
	Subtotaal	20							1				1
	Totaal	38							1				1

POLITIËLE CRIMINALITEITSSTATISTIEKEN

PLEEGPLAATS: POLITIEZONE

ZONE NETELAND

***Bijlage II: Detailrapport per misdrijfcategorie
Bijzondere Wetten***

**ZONE NETELAND****Inbreuk bijzondere wetgeving****Drugs**

			2000	2013	2014	2015	2016	2017	2018	2019	2020	2021	2022	2023	
Bezit		Vol.	161	108	125	166	145	165	126	175	142	109	143	154	
		Pog.	1												
		Subtotaal	162	108	125	166	145	165	126	175	142	109	143	154	
Gebruik	Gebruik in groep	Vol.	74												
	Individueel gebruik	Vol.	60												
	Gebruik vergemakkelijken	Vol.	2	2	9	5	4		1	1	1	2	1		
	Aanzetten tot gebruik	Vol.		1	1	1	3			4	1	1			
	Wanorde, schandaal of gevaar in openbare ruimte	Vol.				1	3	4	3	2	2				2
	Subtotaal	136	3	10	7	10	4	4	4	7	4	3	1	2	
In- en uitvoer		Vol.	38	2	7	4	1	9	5	8	3		3	2	
		Subtotaal	38	2	7	4	1	9	5	8	3		3	2	
Fabricatie		Vol.	2	9	12	12	13	12	6	7	10	11	17	10	
		Subtotaal	2	9	12	12	13	12	6	7	10	11	17	10	
Handel		Vol.	54	32	46	50	42	59	49	62	58	32	28	34	
		Pog.	1												
		Subtotaal	55	32	46	50	42	59	49	62	58	32	28	34	
Andere		Vol.	21	3	2		5	2	2	4	7	9	1	2	
		Subtotaal	21	3	2		5	2	2	4	7	9	1	2	
Totaal			414	157	202	239	216	251	192	263	224	164	193	204	


Vreemdelingenwetgeving

			2000	2013	2014	2015	2016	2017	2018	2019	2020	2021	2022	2023
Illegale transmigratie	Schijnhuwelijk zonder beloning/dwang	Vol.		15	21	8	7	25	15	16	9	18	14	11
		Pog.					1			1	3		1	
	Schijn-wettelijk samenwonen zonder beloning/dwang	Vol.			1	8	8	11	11	4	3	6	11	10
		Pog.								1	3	1		
	Toegang tot het grondgebied	Vol.	10	3	1	6	2	25	17	12	5	2	10	5
	Verblijf	Vol.	13	42	33	28	13	18	19	41	26	19	26	34
	Verwijdering	Vol.				1		1	4	1		1	1	
	Niet dragen van identiteits- of reisdocumenten	Vol.			1					2	1			
	Inschrijving in vreemdelingenregister	Vol.	4	6	3	15	16	5	4	10	2		5	5
Schijnerkenning zonder beloning/dwang	Vol.								5	8	4	6	4	8
	Pog.									2	3			
	Subtotaal		27	66	60	66	47	85	75	98	59	53	72	73
Schijn-wettelijk samenwonen met beloning/dwang	Zich laten belonen	Vol.					1							
	Subtotaal						1							
Mensensmokkel		Vol.				2		2	4	6	6		1	
		Pog.											1	
	Subtotaal					2		2	4	6	6		2	
Mensenhandel		Vol.	3											
	Subtotaal		3											
Hulp bij illegaal verblijf		Vol.				2			1	1	1			
	Subtotaal					2			1	1	1			
Niet nader bepaald		Vol.	6			1								
	Subtotaal		6			1								
Andere		Vol.	1	4	10		4		2	5	9	7	14	6
	Subtotaal		1	4	10		4		2	5	9	7	14	6
	Totaal		37	70	70	71	52	87	82	110	75	60	88	79



Milieu

			2000	2013	2014	2015	2016	2017	2018	2019	2020	2021	2022	2023
Afvalstoffen	Afval door beroepspersoon	Vol.		3	2	2	1	1	7	1	6	4	2	
	Afval door particulier	Vol.		11	28	26	21	43	23	33	82	67	36	25
		Pog.									1			
	Afval door onbepaald persoon	Vol.	28											
	Afval: vergunning/erkenning	Vol.				1	3		3			1	1	3
	Niet nader bepaald	Vol.	3											
		Subtotaal	31	14	30	29	25	44	33	34	89	72	39	28
Vuurwerk		Vol.				3					1		1	1
		Subtotaal				3					1		1	1
Andere dan afval	Stedenbouw	Vol.	54	30	19	27	31	18	10	19	29	33	41	18
	Milieuvergunning	Vol.		8	5	2	2	7	7	3	2	4		
	Geluidshinder	Vol.	10	9	6	9	5		1	4	6	12	6	3
	Waterverontreiniging	Vol.	3	6	2				3		3	1	1	
	Luchtverontreiniging	Vol.	1	4						1	11	2	1	
	Bodemverontreiniging	Vol.					3	2		1	1	1		1
	Niet nader bepaald	Vol.										1	1	
	Andere leefmilieuhinder	Vol.	28	4	1	3		1				1	1	1
		Subtotaal	96	61	33	44	38	28	21	28	52	55	51	23
Biodiversiteit / Fauna en flora	Dierenwelzijn	Vol.	18	9	7	4	3	8	8	13	15	8	8	14
	Natuurbescherming	Vol.	7	2	2	2	5	4	1		2	5		
	Vergunning / erkenning dieren	Vol.			2	1	1	1					2	
	Vernietiging van dieren	Vol.	4	2	9	3	3	1		3	2	1		
		Pog.		1		1		4						
		Subtotaal	29	14	20	11	12	18	9	16	19	14	10	14
Niet nader bepaald		Vol.	8											
		Subtotaal	8											
		Totaal	164	89	83	87	75	90	63	78	161	141	101	66



Wapens en springstoffen

			2000	2013	2014	2015	2016	2017	2018	2019	2020	2021	2022	2023
Illegaal bezit	Vuurwapen	Vol.		6	10	7	6	10	7	6	9	3	4	7
	Blank wapen of niet-vuurwapen	Vol.		13	17	19	8	13	14	14	24	14	11	7
	Munitie	Vol.			2		2	3	4	3		2	1	4
	Onderdelen/toebehoren	Vol.					1		1					
	Niet nader bepaald	Vol.	23		1		1	1						
	Subtotaal		23	19	30	26	18	27	26	23	33	19	16	18
Illegale dracht / vervoer	Vuurwapen	Vol.			2		3	9		7	2	4	3	2
	Blank wapen of niet-vuurwapen	Vol.		6	10	12	16	12	18	18	26	23	31	23
	Munitie	Vol.					1				1			
	Onderdelen/toebehoren	Vol.		1										
	Niet nader bepaald	Vol.	9											
	Pog.	1												
	Subtotaal		10	7	12	12	20	21	18	25	29	27	34	25
Illegale handel	Vuurwapen	Vol.						3			1	1		
	Blank wapen of niet-vuurwapen	Vol.			1				1	1				
	Subtotaal			1				3	1	1	1	1		
Illegale vervaardiging / herstelling	Vuurwapen	Vol.						1		1				
	Subtotaal							1		1				
Springstoffen		Vol.	4					1	4		1		2	2
	Subtotaal		4					1	4		1		2	2
Collectief onderricht		Vol.											1	
	Subtotaal												1	
Andere	Serienummer	Vol.									1			
	Verkoop per postorder/internet van ander wapen	Vol.		1										
	Veiligheidsmaatregelen	Vol.							1					
	Opslag	Vol.							1			1		1
	Niet nader bepaald	Vol.	5											
	Subtotaal		5	1					2		1	1		1
	Totaal		42	26	44	38	38	53	51	50	65	48	53	46



Bescherming personen

			2000	2013	2014	2015	2016	2017	2018	2019	2020	2021	2022	2023
Discriminatie	Racisme en xenofobie	Vol.	1	2			7	2	4		6	4		2
	Op grond van seksuele geaardheid (homofobie)	Vol.			2							1		
	Op grond van het geslacht (seksisme)	Vol.												1
	Andere discriminatie	Vol.					1	1	1	1				
		Subtotaal	1	2		2	7	3	5	1	7	5		3
Negationisme en revisionisme	Revisionisme	Vol.				1					1			
		Subtotaal				1					1			
Auteursrechten		Vol.	2									1		
		Subtotaal	2									1		
Bescherming privé-leven		Vol.	24	1	3	2	3	4	5	1	1			
		Pog.	1											
		Subtotaal	25	1	3	2	3	4	5	1	1			
Bewakingscamera's		Vol.		1		2	1						1	
		Subtotaal		1		2	1						1	
Portretrecht		Vol.								1	1	3	2	1
		Subtotaal								1	1	3	2	1
Tijdelijk huisverbod		Vol.									5			1
		Subtotaal									5			1
Niet nader bepaald		Vol.									3			
		Subtotaal									3			
Andere		Vol.	3			1		1			1		1	1
		Subtotaal	3			1		1			1		1	1
		Totaal	31	4	3	6	13	7	11	3	19	9	4	6



Hormonen en doping

		2000	2013	2014	2015	2016	2017	2018	2019	2020	2021	2022	2023
Bezit	Vol.		2	3	3	1	4	4	9	4	2		2
	Subtotaal		2	3	3	1	4	4	9	4	2		2
Gebruik	Vol.	3	1										
	Subtotaal	3	1										
	Totaal	3	3	3	1	4	4	9	4	2			2

Voetbalwet

		2000	2013	2014	2015	2016	2017	2018	2019	2020	2021	2022	2023
Onrechtmatige verkoop van tickets	Vol.			1									
	Subtotaal			1									
	Totaal			1									

Private veiligheid

		2000	2013	2014	2015	2016	2017	2018	2019	2020	2021	2022	2023
Bewaking- / beveiligingsfirma's	Vol.	2						1					1
	Subtotaal	2						1					1
	Totaal	2						1					1

Jeugdbescherming

		2000	2013	2014	2015	2016	2017	2018	2019	2020	2021	2022	2023
Wet op de leerplicht	Vol.	4	6	6	10	2	1	7	7		3	7	14
	Subtotaal	4	6	6	10	2	1	7	7		3	7	14
Wet op de jeugdbescherming	Vol.	4	52	69	63	69	86	113	109	80	97	96	123
	Subtotaal	4	52	69	63	69	86	113	109	80	97	96	123
Niet nader bepaald	Vol.			1			1				1		3
	Subtotaal			1			1				1		3
	Totaal	8	58	76	73	71	88	120	116	80	101	103	140



Sociaal strafwetboek

		2000	2013	2014	2015	2016	2017	2018	2019	2020	2021	2022	2023
Belaging op het werk	Vol.		1	4	1	1	2	6		1		4	1
	Subtotaal		1	4	1	1	2	6		1		4	1
Illegale arbeid	Vol.	4	1	2	1	1		1		1		1	
	Subtotaal	4	1	2	1	1		1		1		1	
Sociale fraude inzake bijdragen (zwartwerk)	Vol.		4	2	1	2	4	3	10	5	4	4	3
	Subtotaal		4	2	1	2	4	3	10	5	4	4	3
Sociale documenten	Vol.					1		1					
	Subtotaal					1		1					
Sociale zekerheid	Vol.					1							
	Subtotaal					1							
Misd. tegen openbare trouw in sociaal strafrecht	Vol.		2	5	4	3	3	4	2	1		2	
	Pog.							1					1
	Subtotaal		2	5	4	3	3	5	2	1		2	1
Oplichting in sociaal strafrecht	Vol.				4	1	2	8	5	4		1	1
	Subtotaal				4	1	2	8	5	4		1	1
Andere	Vol.		2		2	1	1	3			5		2
	Subtotaal		2		2	1	1	3			5		2
	Totaal	4	10	13	13	11	12	27	17	12	9	12	8

Dronkenschap en alcohol

		2000	2013	2014	2015	2016	2017	2018	2019	2020	2021	2022	2023
Openbare dronkenschap	Vol.	30	7	4	4	4	8	1	1	2	5	15	60
	Subtotaal	30	7	4	4	4	8	1	1	2	5	15	60
Niet nader bepaald	Vol.							1		3	3	3	4
	Subtotaal							1		3	3	3	4
Andere	Vol.	1											
	Subtotaal	1											
	Totaal	31	7	4	4	4	8	2	1	5	8	18	64



Kieswetgeving

		2000	2013	2014	2015	2016	2017	2018	2019	2020	2021	2022	2023
	Vol.	11											
	Subtotaal	11											
	Totaal	11											

Bevolkingsregister

		2000	2013	2014	2015	2016	2017	2018	2019	2020	2021	2022	2023
	Vol.	157	121	124	115	118	119	120	96	109	120	124	123
	Pog.	1											
	Subtotaal	158	121	124	115	118	119	120	96	109	120	124	123
	Totaal	158	121	124	115	118	119	120	96	109	120	124	123

Identiteitskaart

		2000	2013	2014	2015	2016	2017	2018	2019	2020	2021	2022	2023
Niet in bezit	Vol.	3		2			1		1	3			
	Subtotaal	3		2			1		1	3			
Weigeren te vertonen	Vol.	1				2	1			1		1	
	Subtotaal	1				2	1			1		1	
Beschadigd	Vol.			2	1			1	1				1
	Subtotaal			2	1			1	1				1
Niet nader bepaald	Vol.		4	1	2	1							
	Subtotaal		4	1	2	1							
Andere	Vol.	2			2	3	4	1	1				
	Subtotaal	2			2	3	4	1	1				
	Totaal	6	4	5	5	6	6	2	3	4		1	1



Volksgezondheid

		2000	2013	2014	2015	2016	2017	2018	2019	2020	2021	2022	2023
Gezondheidsbeleid	Vol.									105	31		
	Subtotaal									105	31		
Rookverbod	Vol.	1											
	Subtotaal	1											
Verplichte inenting	Vol.	1											
	Subtotaal	1											
Wetgeving geneesmiddelen	Vol.		1	1	2				2		1	3	
	Subtotaal		1	1	2				2		1	3	
Tabaksverkoop	Vol.												1
	Subtotaal												1
Voedingswaren	Vol.	1								1		2	
	Subtotaal	1								1		2	
Weigering of verzuim naleving maatregelen	Vol.									292	115		
	Subtotaal									292	115		
Niet nader bepaald	Vol.				1					5			
	Subtotaal				1					5			
Andere	Vol.	2								59	19	2	2
	Subtotaal	2								59	19	2	2
	Totaal	5	1	1	3				2	462	166	7	3



Arbeid

		2000	2013	2014	2015	2016	2017	2018	2019	2020	2021	2022	2023
Algemeen reglement arbeidsbescherming	Vol.							1			1		
	Subtotaal							1			1		
Ambulante handel	Vol.	5	2	2	2	2	1					1	
	Subtotaal	5	2	2	2	2	1					1	
Inbreuk maatregel beroepsverbod	Vol.								1				
	Subtotaal								1				
Sociale fraude inzake bijdragen (zwartwerk)	Vol.	4			2		1	1	1	1			2
	Subtotaal	4			2		1	1	1	1			2
Toegang uitoefenen beroep	Vol.		2										
	Subtotaal		2										
Buitenlandse werknemers of zelfstandigen	Vol.	2											
	Subtotaal	2											
Verplichte wekelijkse rustdag	Vol.			2									
	Subtotaal			2									
Niet nader bepaald	Vol.											3	
	Subtotaal											3	
Andere	Vol.	2	2	4		2	4						
	Subtotaal	2	2	4		2	4						
	Totaal	13	6	8	4	4	6	2	2	1	1	4	2



Bescherming van de openbare inkomsten

		2000	2013	2014	2015	2016	2017	2018	2019	2020	2021	2022	2023
Douane en accijnzen	Vol.											1	
	Subtotaal											1	
Verkeersbelasting / BIV	Vol.		5	11	2	5		2	1				
	Subtotaal		5	11	2	5		2	1				
Sociale fraude inzake uitkeringen	Vol.									1			
	Subtotaal									1			
BTW-fraude	Vol.	1			1			1					
	Subtotaal	1			1			1					
Fiscale fraude - inkomstenbelastingen	Vol.					1				2			
	Subtotaal					1				2			
Fraude inzake andere openbare inkomsten	Vol.							1					
	Subtotaal							1					
Niet nader bepaald	Vol.		1	2		1		2					1
	Subtotaal		1	2		1		2					1
	Totaal	1	6	13	3	7		6	1	3		1	1

Economische wetgeving

		2000	2013	2014	2015	2016	2017	2018	2019	2020	2021	2022	2023
Vennootschappen	Vol.			1						1			
	Subtotaal			1						1			
Financiële instrumenten	Vol.	1							1				
	Subtotaal	1							1				
Namaak van intellectuele eigendomsrechten	Vol.		1		1		1				1		1
	Subtotaal		1		1		1				1		1
Andere	Vol.		4	3					2	1			
	Subtotaal		4	3					2	1			
	Totaal	1	5	4	1		1		3	2	1		1



Handelspraktijken

		2000	2013	2014	2015	2016	2017	2018	2019	2020	2021	2022	2023
Marktpraktijken en consumentenbescherming	Vol.	10			2							1	
	Subtotaal	10			2							1	
Handelsregister	Vol.		1		3		1			1			
	Subtotaal		1		3		1			1			
Niet nader bepaald	Vol.											2	
	Subtotaal											2	
Andere	Vol.	1				1							
	Subtotaal	1				1							
	Totaal	11	1		5	1	1			1		3	

Militair strafrecht en militie

		2000	2013	2014	2015	2016	2017	2018	2019	2020	2021	2022	2023
Desertie	Vol.		1	1	1			1		1			
	Subtotaal		1	1	1			1		1			
	Totaal		1	1	1			1		1			

Andere bijzondere wetten

		2000	2013	2014	2015	2016	2017	2018	2019	2020	2021	2022	2023
Vervoer	Vol.	3	4	2	1	1	2	4	1	2		4	3
	Subtotaal	3	4	2	1	1	2	4	1	2		4	3
Loterijen en kansspelen	Vol.	4											
	Subtotaal	4											
Misdr. in de audiovisuele sector	Vol.	1											
	Subtotaal	1											
Onopzettelijke beschadiging kabels telecomnetwerk	Vol.			6	4	1	11	8	3	4	3	24	33
	Subtotaal			6	4	1	11	8	3	4	3	24	33
Inbreuken Wet politie spoorwegen	Vol.			1	1	18	9	9		6	1	2	
	Subtotaal			1	1	18	9	9		6	1	2	
Bescherming van (onderdeel) politie-uniform	Vol.										1		
	Subtotaal										1		
Elektronische communicatiemiddelen	Vol.											1	2
	Subtotaal											1	2
Andere	Vol.	7	1	4	2	1		1					
	Subtotaal	7	1	4	2	1		1					
	Totaal	15	5	13	8	21	22	22	4	12	5	31	38

POLITIËLE CRIMINALITEITSSTATISTIEKEN

PLEEGPLAATS: POLITIEZONE

ZONE NETELAND

***Bijlage III: Detailrapport
Criminele Figuren / Fenomenen***



ZONE NETELAND

CF Diefstal vervoermiddel

		2000	2013	2014	2015	2016	2017	2018	2019	2020	2021	2022	2023
Autodiefstal	Vol.	116	21	34	29	23	12	12	12	10	9	3	9
	Pog.	19	6	3	9	5	3	2				1	
	Totaal	135	27	37	38	28	15	14	12	10	9	4	9
Motodiefstal	Vol.	7	19	10	6	1	12	9	6	1			2
	Pog.	1					1						
	Totaal	8	19	10	6	1	13	9	6	1			2
Carjacking	Vol.	2					1	1					1
	Pog.	1											
	Totaal	3					1	1					1
Homejacking	Vol.	1				1							
	Totaal	1				1							
Garagediefstal	Vol.	10	3	5	2	2					1		
	Totaal	10	3	5	2	2					1		
Bromfietsdiefstal	Vol.	53	11	19	26	12	46	57	20	25	23	15	16
	Pog.	2			1		1	3		1		2	3
	Totaal	55	11	19	27	12	47	60	20	26	23	17	19
Fietsdiefstal	Vol.	383	380	352	315	341	323	286	245	146	153	163	179
	Pog.	8	4		1	4	2	3		3	1	2	2
	Totaal	391	384	352	316	345	325	289	245	149	154	165	181



CF Inbraak

		2000	2013	2014	2015	2016	2017	2018	2019	2020	2021	2022	2023
Woninginbraak	Vol.	374	199	206	194	158	202	133	126	78	85	107	106
	Pog.	227	60	70	85	54	92	56	57	47	32	47	62
	Totaal	601	259	276	279	212	294	189	183	125	117	154	168
Inbraak in bedrijf of handelszaak	Vol.	135	89	90	73	74	109	53	37	19	16	17	16
	Pog.	43	27	30	16	37	42	20	22	16	12	16	10
	Totaal	178	116	120	89	111	151	73	59	35	28	33	26
Inbraak in openbare of overheidsinstelling	Vol.	30	30	18	25	34	34	18	16	7	6	4	5
	Pog.	15	7	9	7	15	9	4	8	4	3	3	4
	Totaal	45	37	27	32	49	43	22	24	11	9	7	9
Ramkraak	Vol.	3			1			3					
	Totaal	3			1			3					
Inbraak in gebouw (totaal)	Vol.	536	318	314	292	266	343	204	178	104	107	128	127
	Pog.	281	94	108	108	106	142	80	87	67	47	66	76
	Totaal	817	412	422	400	372	485	284	265	171	154	194	203

CF Diefstal andere

		2000	2013	2014	2015	2016	2017	2018	2019	2020	2021	2022	2023
Diefstal gewapenderhand	Vol.	25	3	2	2	5	3	2	3	2	4	2	3
	Pog.	9	1	1				2	1	2		1	
	Totaal	34	4	3	2	5	3	4	4	4	4	3	3
Diefstal met geweld zonder wapen	Vol.	18	21	20	16	17	22	18	17	12	16	16	22
	Pog.	3	5	3	2	9	4	3	6	5	1	10	9
	Totaal	21	26	23	18	26	26	21	23	17	17	26	31
Diefstal uit of aan voertuig	Vol.	167	119	130	78	92	91	55	65	43	42	76	31
	Pog.	15	16	15	13	16	21	8	5	8	5	7	5
	Totaal	182	135	145	91	108	112	63	70	51	47	83	36



CF Diefstal andere

		2000	2013	2014	2015	2016	2017	2018	2019	2020	2021	2022	2023
Diefstal van wapens en explosieven	Vol.	12	7	4	3	7	9	3	6	5	5	3	2
	Totaal	12	7	4	3	7	9	3	6	5	5	3	2
Steaming	Pog.			1									
	Totaal			1									
Handtasroof	Vol.	2	4	2	1	3		2					
	Pog.	1											
	Totaal	3	4	2	1	3		2					
Grijpdiefstal	Vol.	14	5	2	1	6	8	7	8	4	4	4	5
	Pog.	1	1			1	1					2	
	Totaal	15	6	2	1	7	9	7	8	4	4	6	5
Zakkenrollerij	Vol.	63	118	90	83	85	85	63	60	21	22	23	19
	Pog.	1	2		1			1					
	Totaal	64	120	90	84	85	85	64	60	21	22	23	19
Winkeldiefstal	Vol.	56	83	107	96	74	102	133	130	128	110	93	61
	Pog.		4	2	3	3	4	3	10	4	1	2	3
	Totaal	56	87	109	99	77	106	136	140	132	111	95	64
Diefstal met list	Vol.	9	2	8	9	9	9	2	4	3	3	5	2
	Pog.	1		1		1			1	1			
	Totaal	10	2	9	9	10	9	2	5	4	3	5	2
Metaaldiefstal	Vol.	4	36	14	12	28	15	10	10	10	12	9	14
	Pog.									1			1
	Totaal	4	36	14	12	28	15	10	10	11	12	9	15
Werfdiefstal	Vol.	8	25	15	13	24	29	7	6	13	10	16	11
	Pog.	1	2	3		1	3			1			1
	Totaal	9	27	18	13	25	32	7	6	14	10	16	12



CF Diefstal andere

		2000	2013	2014	2015	2016	2017	2018	2019	2020	2021	2022	2023
Home-invasie	Vol.			1		1					1	1	
	Totaal			1		1					1	1	
Dierendiefstal	Vol.	16	9	8	7	9	6	6	7	4		6	4
	Pog.												1
Totaal		16	9	8	7	9	6	6	7	4		6	5
Ladingdiefstal	Vol.		3	3	2		2	1	4	7	1	4	1
	Pog.			2		2	1		1				
Totaal			3	5	2	2	3	1	5	7	1	4	1

ICT-criminaliteit

		2000	2013	2014	2015	2016	2017	2018	2019	2020	2021	2022	2023
Betaalkaartfraude	Vol.	1	16	9	13	39	24	4	6	8	2	8	11
	Pog.					1							
Totaal		1	16	9	13	40	24	4	6	8	2	8	11
Phishing	Vol.		1			1	4	3	3	8	4	2	1
	Pog.			1				1					1
Totaal			1	1		1	4	4	3	8	4	2	2
Ransomware	Vol.							2					
	Totaal							2					
Shouldersurfing	Vol.		1										
	Totaal		1										
Skimming	Vol.		1		1	10	7						
	Totaal		1		1	10	7						



CF Andere

		2000	2013	2014	2015	2016	2017	2018	2019	2020	2021	2022	2023
Geweld tegen beroepen van algemeen belang	Vol.	5	7	4	6	8	9	7	6	3	9	7	15
	Pog.							1					
	Totaal	5	7	4	6	8	9	8	6	3	9	7	15
Groepsverkrachting	Vol.			1		1	1		1			2	
	Pog.												
	Totaal			1		1	1		1			2	
Graffiti	Vol.	2				1	1					2	1
	Pog.												
	Totaal	2				1	1					2	1
Beschadiging van auto	Vol.	46	64	34	34	26	37	32	48	52	66	46	35
	Pog.												
	Totaal	46	64	34	34	26	37	32	48	52	66	46	35
Steekpartij	Vol.		1	2	1	1	3	3	2	2	4	2	1
	Pog.	1					1		1			1	
	Totaal	1	1	2	1	1	4	3	3	2	4	3	1

FE Intrafamiliaal geweld (IFG)

		2000	2013	2014	2015	2016	2017	2018	2019	2020	2021	2022	2023
IFG: fysiek, binnen het koppel	Vol.	30	72	52	71	76	75	59	63	69	69	78	83
	Pog.		1			1							1
	Totaal	30	73	52	71	77	75	59	63	69	69	78	84
IFG: fysiek, tegen afstammelingen	Vol.	4	8	14	9	12	4	17	8	11	15	13	19
	Pog.					1							1
	Totaal	4	8	14	9	13	4	17	8	11	15	13	20
IFG: fysiek, tegen andere leden	Vol.	31	14	18	22	13	14	9	13	22	18	17	21
	Pog.			1				1					1
	Totaal	31	14	19	22	13	14	10	13	22	18	17	22
IFG: seksueel, binnen het koppel	Vol.		2				1	1			1		
	Pog.												
	Totaal		2				1	1			1		



FE Intrafamiliaal geweld (IFG)

		2000	2013	2014	2015	2016	2017	2018	2019	2020	2021	2022	2023
IFG: seksueel, tegen afstammelingen	Vol.	3	4	5	4	4	1	6	2	2	5	1	1
	Totaal	3	4	5	4	4	1	6	2	2	5	1	1
IFG: seksueel, tegen andere leden	Vol.			2					1	1			2
	Totaal			2					1	1			2
IFG: psychisch, binnen het koppel	Vol.	62	154	65	48	44	38	47	48	41	60	43	43
	Totaal	62	154	65	48	44	38	47	48	41	60	43	43
IFG: psychisch, tegen afstammelingen	Vol.		1	2	1	4	2	4	1	1	2	4	5
	Totaal		1	2	1	4	2	4	1	1	2	4	5
IFG: psychisch, tegen andere leden	Vol.		2	3	5	3	5	3		4	1	5	7
	Totaal		2	3	5	3	5	3		4	1	5	7
IFG: economisch, binnen het koppel	Vol.		2	4		1	3	3	2	4	4	7	5
	Pog.			1				1			1		
	Totaal		2	5		1	3	4	2	4	5	7	5
IFG: economisch, tegen afstammelingen	Vol.												1
	Totaal												1
IFG: economisch, tegen andere leden	Vol.	40	15	13	14	10	11	12	4	7	7	3	9
	Totaal	40	15	13	14	10	11	12	4	7	7	3	9

FE Hormonen en doping

		2000	2013	2014	2015	2016	2017	2018	2019	2020	2021	2022	2023
Humane doping	Vol.	1	3	3	4	1	4	4	9	5	2		2
	Totaal	1	3	3	4	1	4	4	9	5	2		2
Illegale vetmesting	Vol.	3			1		1	1		1	1		
	Totaal	3			1		1	1		1	1		



FE Drugs

		2000	2013	2014	2015	2016	2017	2018	2019	2020	2021	2022	2023
Verkoop van cocaïne	Vol.			6	10	6	17	3	13	10	4	5	6
	Totaal			6	10	6	17	3	13	10	4	5	6
Import-export van cocaïne	Vol.			1				1	1			1	
	Totaal			1				1	1			1	
Productie van synthetische drugs	Vol.		1	2	2	5	1		1	2	1		1
	Totaal		1	2	2	5	1		1	2	1		1
Import-export van synthetische drugs	Vol.			2					2	1		1	
	Totaal			2					2	1		1	
Verkoop van synthetische drugs	Vol.		11	15	30	18	19	13	26	28	11	7	10
	Totaal		11	15	30	18	19	13	26	28	11	7	10
Productie van cannabis (teelt)	Vol.		2	2	4	2	4	3	3	6	6	10	7
	Totaal		2	2	4	2	4	3	3	6	6	10	7
Verkoop van cannabis in grote hoeveelheid	Vol.			1			3	2		1			1
	Totaal			1			3	2		1			1
Verkoop-handel van heroïne	Vol.			2	1	1			1				1
	Totaal			2	1	1			1				1

FE Wapenzwandel

		2000	2013	2014	2015	2016	2017	2018	2019	2020	2021	2022	2023
Handel en productie van vuurwapen	Vol.						4		1	2	1		
	Totaal						4		1	2	1		
Handel en productie van niet-vuurwapen	Vol.			2				1	1				
	Totaal			2				1	1				



FE Mensenhandel

		2000	2013	2014	2015	2016	2017	2018	2019	2020	2021	2022	2023
Mensenhandel - economische uitbuiting	Vol.			1	1				2		1	1	
	Totaal			1	1				2		1	1	
Mensenhandel - seksuele uitbuiting	Vol.	3	3		1	3					1	1	4
	Totaal	3	3		1	3					1	1	4

FE Geweld in de publieke ruimte

		2000	2013	2014	2015	2016	2017	2018	2019	2020	2021	2022	2023
Fysiek geweld (openbaar vervoer)	Vol.	6	4	2	3	7	3	5	6	4	7	7	10
	Pog.											1	
	Totaal	6	4	2	3	7	3	5	6	4	7	8	10
Fysiek geweld (openbare weg)	Vol.	44	56	42	58	50	59	58	49	52	50	66	81
	Pog.	1	3	1	1		1	1	1	1		3	1
	Totaal	45	59	43	59	50	60	59	50	53	50	69	82
Fysiek geweld (andere openbare plaats)	Vol.	8	4	3	5	4	5	5	9	13	15	9	14
	Pog.						1	1	1				
	Totaal	8	4	3	5	4	6	6	10	13	15	9	14
Fysiek geweld (publiek toegankelijke plaats)	Vol.	49	53	47	51	48	48	32	58	43	27	66	40
	Pog.			1			1	2			1		1
	Totaal	49	53	48	51	48	49	34	58	43	28	66	41
Seksueel geweld (openbaar vervoer)	Vol.	1	1		2	2	1	1	1		2	2	
	Totaal	1	1		2	2	1	1	1		2	2	
Seksueel geweld (openbare weg)	Vol.	16	14	11	9	4	5	2	4	8	7	6	8
	Pog.		2	2							1		
	Totaal	16	16	13	9	4	5	2	4	8	8	6	8
Seksueel geweld (andere openbare plaats)	Vol.	3	5	5	4		1	2		5	2		1
	Pog.									1			



FE Geweld in de publieke ruimte

		2000	2013	2014	2015	2016	2017	2018	2019	2020	2021	2022	2023
	Totaal	3	5	5	4		1	2		6	2		1
Seksueel geweld (publiek toegankelijke plaats)	Vol.	4	2	6	3	3	4	2	5	3	9	13	7
	Pog.			1					1			2	
	Totaal	4	2	7	3	3	4	2	6	3	9	15	7
Psychisch geweld (openbaar vervoer)	Vol.	1	4		2		2	2	3	6		4	2
	Totaal	1	4		2		2	2	3	6		4	2
Psychisch geweld (openbare weg)	Vol.	36	46	30	39	38	29	41	30	35	36	44	41
	Pog.	1											
	Totaal	37	46	30	39	38	29	41	30	35	36	44	41
Psychisch geweld (andere openbare plaats)	Vol.	8	4	1	8	4	4	6	11	9	7	7	9
	Totaal	8	4	1	8	4	4	6	11	9	7	7	9
Psychisch geweld (publiek toegankelijke plaats)	Vol.	41	25	27	33	21	19	16	25	27	21	40	30
	Totaal	41	25	27	33	21	19	16	25	27	21	40	30
Diefstal gewapenderhand (openbare weg)	Vol.	6	1	1			3		1	2	1	1	
	Pog.	1						2	1				
	Totaal	7	1	1			3	2	2	2	1	1	
Diefstal gewapenderhand (publiek toegank. plaats)	Vol.	7			1	3		1	1		1	1	1
	Pog.	1	1	1						2		1	
	Totaal	8	1	1	1	3		1	1	2	1	2	1
Diefstal geweld zonder wapen (openbaar vervoer)	Vol.				2			3		1			
	Pog.	1								1			
	Totaal	1			2			3		2			
Diefstal geweld zonder wapen (openbare weg)	Vol.	6	9	6	5	6	8	5	4	2	4	2	2
	Pog.			1		2		1				2	1
	Totaal	6	9	7	5	8	8	6	4	2	4	4	3



FE Geweld in de publieke ruimte

		2000	2013	2014	2015	2016	2017	2018	2019	2020	2021	2022	2023
Diefstal geweld zonder wapen (and. openb. plaats)	Vol.			1			1		3			1	1
	Totaal			1			1		3			1	1
Diefstal geweld zonder wapen (pub. toegank. pl.)	Vol.	7	4	7	5	6	7	4	5	6	4	6	4
	Pog.		2				2	1	2	1		2	2
	Totaal	7	6	7	5	6	9	5	7	7	4	8	6

FE Andere

		2000	2013	2014	2015	2016	2017	2018	2019	2020	2021	2022	2023
Nepagenten	Vol.					1					1		
	Totaal					1					1		
Terrorisme, extremisme en radicalisme	Vol.				1								1
	Totaal				1								1
Cyberbelaging	Vol.	12		13	5	2	10	6	9	3	8	7	8
	Totaal	12		13	5	2	10	6	9	3	8	7	8
Identiteitsfraude	Vol.	11	11	10	11	11	15	9	12	16	19	12	21
	Pog.					1				2			
	Totaal	11	11	10	11	12	15	9	12	18	19	12	21

POLITIËLE CRIMINALITEITSSTATISTIEKEN

PLEEGPLAATS: POLITIEZONE

ZONE NETELAND

***Bijlage IV: Geregistreeerde feiten
Geen Misdrijf***



ZONE NETELAND

Niet-crimineel feit

Ziekte / overlijden / vermist

	2000	2013	2014	2015	2016	2017	2018	2019	2020	2021	2022	2023
Zelfmoord	18	17	10	10	17	12	14	14	14	10	11	11
Ziek persoon	18	25	32	26	21	30	25	43	32	44	56	63
Verdacht overlijden	3	2	2	8	8	10	14	15	14	24	27	21
Natuurlijk overlijden	6	6	5	6	5	2	3	1	8	2	2	
Vermist persoon (verdwijning)	24	17	17	18	18	19	22	31	23	14	20	30
Ongeval (exclusief verkeer)	5	11	13	4	12	6	6	6	4	10	7	3
Niet nader bepaald										1	1	1
Andere	1			1					1			
Totaal	75	78	79	73	81	79	84	110	96	105	124	129

Oproepen

	2000	2013	2014	2015	2016	2017	2018	2019	2020	2021	2022	2023
Alarm	72					1					1	1
Oproepen	4	3	3		1	2		1	2			2
Totaal	76	3	3		1	3		1	2		1	3

Sociale problemen

	2000	2013	2014	2015	2016	2017	2018	2019	2020	2021	2022	2023
Familiale moeilijkheden	133	19	28	16	12	13	18	19	38	40	55	81
Twist, onenigheid (geen slagen)	32	7	3	7	1	4	5	2	3	1	2	4
Burgerlijke zaak	29	5	6	7	7	3	10	6	4	3	1	3
Jeugdbescherming	8	8	5	9	5	7	8	8	8	8	19	17
Andere	14	5	5	6	4	1	3	6	4	7	4	3
Totaal	216	44	47	45	29	28	44	41	57	59	81	108

Rampen

	2000	2013	2014	2015	2016	2017	2018	2019	2020	2021	2022	2023
Gaslek								1	1			



Rampen

	2000	2013	2014	2015	2016	2017	2018	2019	2020	2021	2022	2023
Instorting						1						
Inzakking				1								
Stormschade	4	1	1						1		1	1
Waterschade	2					1					1	
Andere				1								
Totaal	6	1	1	2		2		1	2		2	1

Openbare orde

	2000	2013	2014	2015	2016	2017	2018	2019	2020	2021	2022	2023
Verstoring	7	2	2	2	4	1	2			3	1	2
Andere	1											
Totaal	8	2	2	2	4	1	2			3	1	2

Verdachte handelingen

	2000	2013	2014	2015	2016	2017	2018	2019	2020	2021	2022	2023
	36	11	16	14	7	11	11	5	4	3	3	7
Totaal	36	11	16	14	7	11	11	5	4	3	3	7

Gevonden voorwerpen

	2000	2013	2014	2015	2016	2017	2018	2019	2020	2021	2022	2023
	14	2	8	1	3	3	4	4	2	2	2	2
Totaal	14	2	8	1	3	3	4	4	2	2	2	2

Verloren voorwerpen

	2000	2013	2014	2015	2016	2017	2018	2019	2020	2021	2022	2023
	127	1.487	1.529	1.526	1.727	1.693	1.666	1.665	1.337	1.349	1.492	1.377
Totaal	127	1.487	1.529	1.526	1.727	1.693	1.666	1.665	1.337	1.349	1.492	1.377

Andere niet misdrijven

	2000	2013	2014	2015	2016	2017	2018	2019	2020	2021	2022	2023
Bevel tot gevangenneming	1			2	1		1			1	1	



Andere niet misdrijven

	2000	2013	2014	2015	2016	2017	2018	2019	2020	2021	2022	2023
Eerherstel				1							2	1
Niet-naleving van voorwaarden		7		8	5	9	3	4	7	4	8	7
Proces-verbaal van inlichtingen	97	55	47	60	75	55	51	58	62	63	52	38
Kennisgeving		62	55	63	41	46	71	71	40	50	60	43
Onopzettelijke beschadiging kabels (niet telecom)		8	4	7	4	3	1	2	1	2	1	3
Vraag seining elektronisch toezicht								1		6	32	33
Toezichtstaak wapens	2		1	3	1			4			19	28
Andere niet misdrijven	30											
Totaal	130	132	107	144	127	113	127	140	110	126	175	153