

POLITIËLE CRIMINALITEITSSTATISTIEKEN

PLEEGPLAATS: POLITIEZONE

BALEN - DESSEL - MOL

2000 - 2023

Federale Politie - DGRIDRIIBIPOL

POLITIËLE CRIMINALITEITSSTATISTIEKEN

PLEEGPLAATS: POLITIEZONE

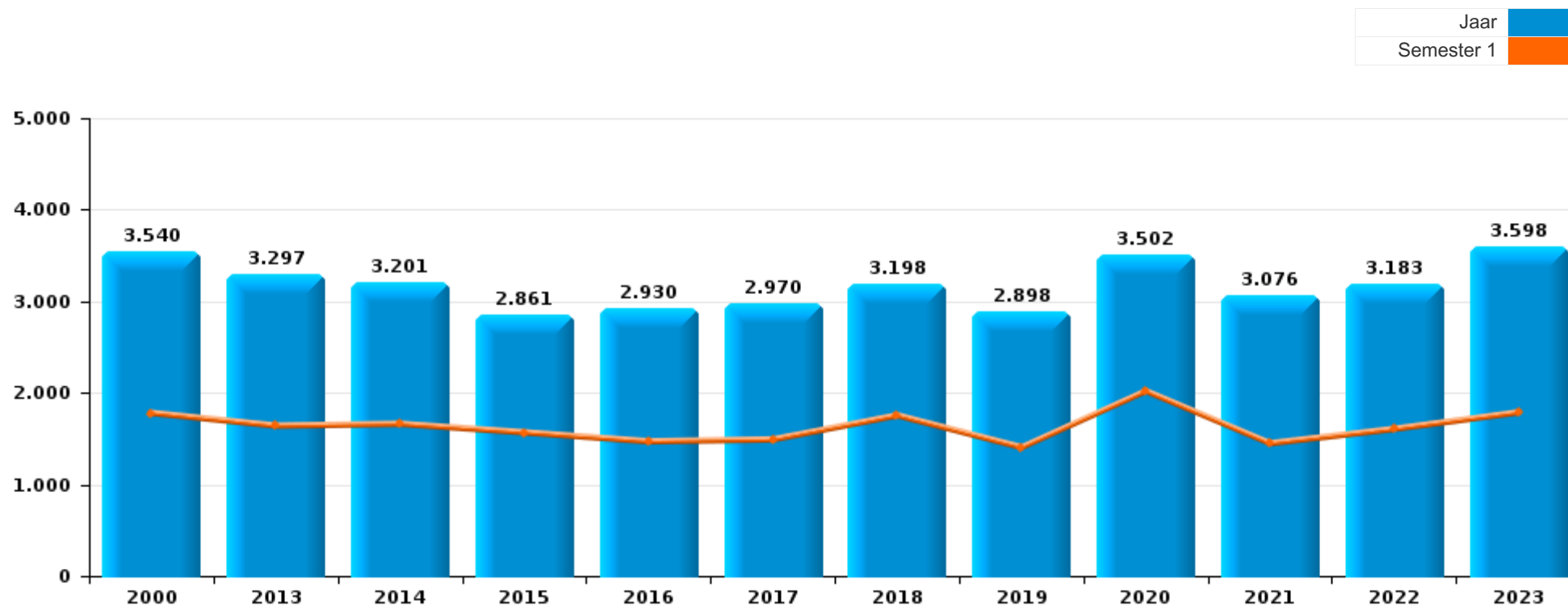
BALEN - DESSEL - MOL

DEEL I : GERECHTELIJKE INBREUKEN



BALEN - DESSEL - MOL

	2000	2013	2014	2015	2016	2017	2018	2019	2020	2021	2022	2023
Totaal aantal misdrijven	3.540	3.297	3.201	2.861	2.930	2.970	3.198	2.898	3.502	3.076	3.183	3.598



**BALEN - DESSEL - MOL**

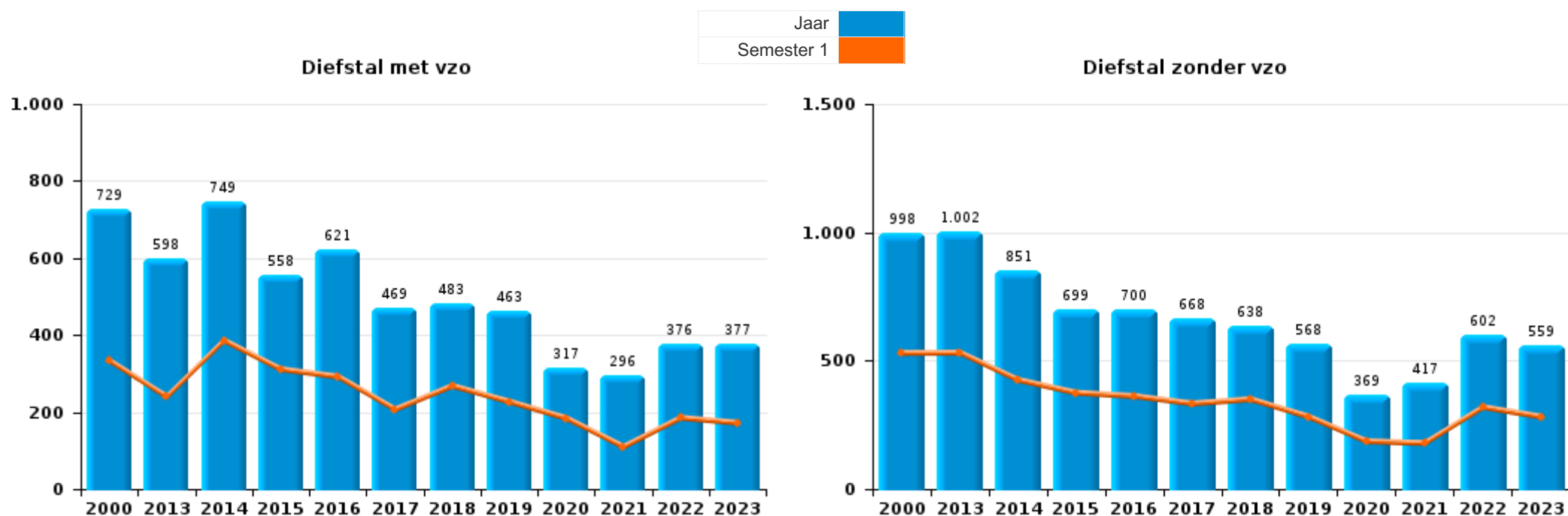
	2000	2013	2014	2015	2016	2017	2018	2019	2020	2021	2022	2023
Diefstal en afpersing	1.801	1.611	1.603	1.263	1.325	1.151	1.128	1.044	695	736	996	947
Drugs	143	227	213	316	273	293	465	233	200	265	233	318
Beschadigen van eigendom	443	279	305	233	173	188	231	205	178	258	282	294
Misdr. tegen de lichamelijke integriteit	249	199	224	195	200	229	183	223	223	247	255	356
Bedrog	115	107	101	122	119	120	119	165	285	292	339	403
Bevolkingsregister	50	168	125	130	138	154	165	125	142	111	109	122
Misdr. tegen andere morele waarden en gevoelens	85	85	89	59	83	86	84	90	99	135	137	137
Misdr. tegen de openbare veiligheid	190	53	58	61	60	76	62	86	97	130	126	148
Informaticacriminaliteit		36	21	38	46	62	90	121	238	178	166	115
Vreemdelingenwetgeving	21	111	113	65	65	122	197	154	74	59	45	81
Volksgesondheid	2	2		1	4		3	2	798	158	3	5
Jeugdbescherming	4	49	34	55	74	67	74	91	94	111	98	163
Zedenmisdrijven	44	47	41	41	68	58	49	66	80	114	79	88
Misdr. tegen de familie	97	105	66	42	40	46	25	32	41	41	72	63
Milieu	95	33	44	31	47	82	96	54	52	22	28	34
Wapens en springstoffen	11	73	45	86	59	39	54	52	38	45	40	46
Misdr. tegen de openbare trouw	38	26	35	27	37	46	30	41	40	44	39	35
Dronkenschap en alcohol	15	20	17	23	19	48	65	53	36	33	34	65
Misdr. tegen gezag van de overheid	20	22	13	15	26	28	23	32	36	38	37	45
Andere bijzondere wetten	16	5	5	11	26	30	14	8	10	19	22	66
Sociaal strafwetboek	1	4	4	2	13	16	11	6	10	8	5	14
Bescherming personen	23	5	3	6	3	5	2	4	10	5	9	18
Misdr. tegen de persoonlijke vrijheid	7	2	4	2	8	9	6	2	6	8	11	12
Bescherming van de openbare inkomsten	6	15	19	7	11	2	6	1	3	3	2	
Hormonen en doping		3	2	4	1	8	10	1	8	5		2
Overtreding Strafwetboek	34		1	1	1	1						
Handelspraktijken	4	6	11	7	3	1				1		
Identiteitskaart	4	1	2	6	1			2	1	5	2	3
Arbeid	5		1	3	1		3		3	1		6
Economische wetgeving	4		1	8	3	1			1		1	
Mensenhandel			1					2	1	2	7	4
Misdr. tegen het juridisch statuut van het kind	13					1				1		
Voetbalwet					2		1				5	7
Private veiligheid		3									1	
Andere inbreuken Strafwetboek								1	1	1		
Onwettige uitoefening van het openbaar gezag				1			2					
Huisjesmelkerij					1	1						
Kieswetgeving								2				
Misdr. tegen de veiligheid van de staat									1			1
Aanzetten misdaden of wanbedrijven									1			
Subtotaal	3.540	3.297	3.201	2.861	2.930	2.970	3.198	2.898	3.502	3.076	3.183	3.598
Overtreding lokaal politiereglement	1	297	313	248	213	189	175	198	171	165	175	162
Subtotaal	1	297	313	248	213	189	175	198	171	165	175	162
Totaal	3.541	3.594	3.514	3.109	3.143	3.159	3.373	3.096	3.673	3.241	3.358	3.760



I.1. Inbreukcategorie : Diefstal en afpersing (top 5 inbreuken op nationaal niveau 2023)

BALEN - DESSEL - MOL

	2000	2013	2014	2015	2016	2017	2018	2019	2020	2021	2022	2023
Diefstal zonder vzo	998	1.002	851	699	700	668	638	568	369	417	602	559
Diefstal met vzo	729	598	749	558	621	469	483	463	317	296	376	377
Afpersing	2	4	3	5	2	13	4	11	9	23	18	10
Diefstal niet nader bepaald	72	7		1	2	1	3	2				1
Totaal	1.801	1.611	1.603	1.263	1.325	1.151	1.128	1.044	695	736	996	947





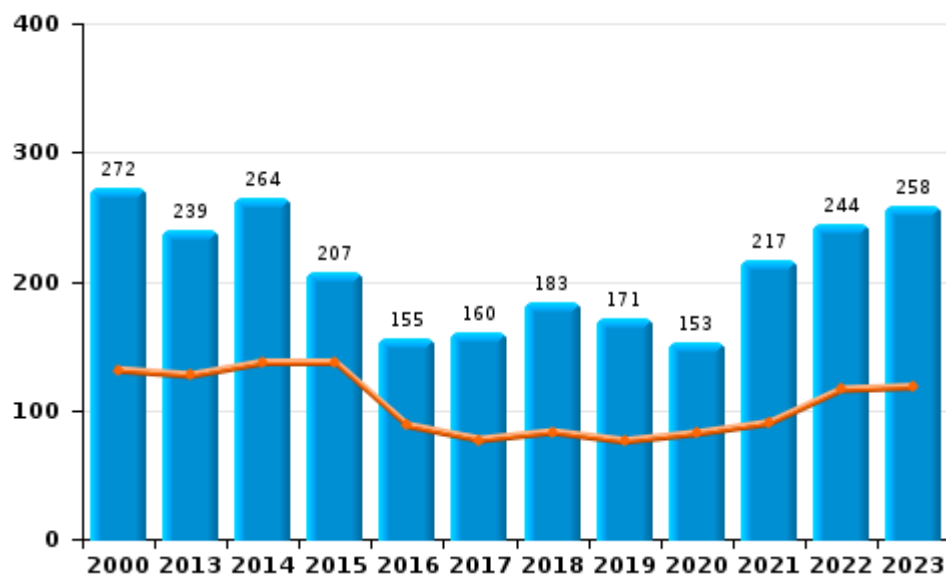
I.2. Inbreukcategorie : Beschadigen van eigendom (top 5 inbreuken op nationaal niveau 2023)

BALEN - DESSEL - MOL

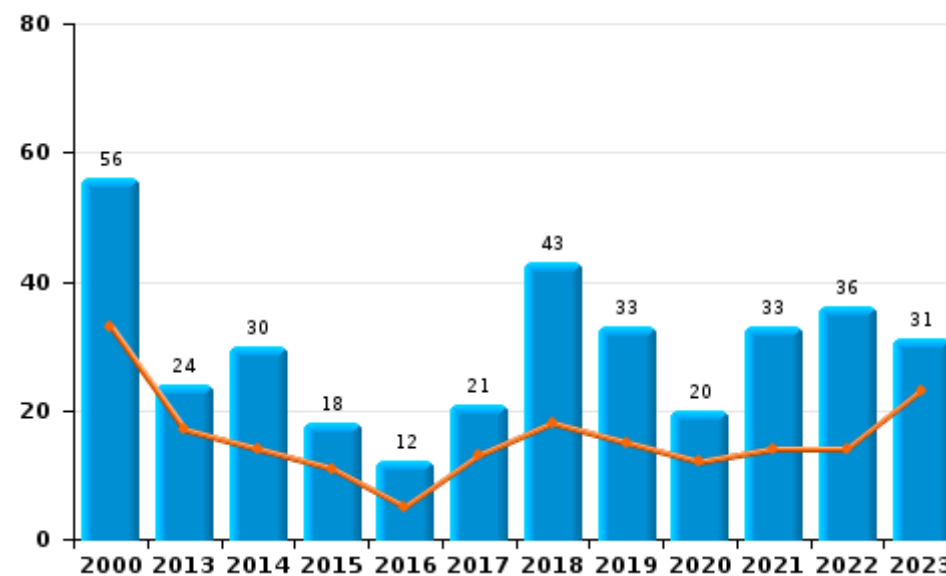
	2000	2013	2014	2015	2016	2017	2018	2019	2020	2021	2022	2023
Vandalisme	272	239	264	207	155	160	183	171	153	217	244	258
Onopzettelijke brandstichting	42	17	14	9	5	11	19	17	11	23	16	16
Vernieling, onbruikbaarmaking, beschadiging	114	15	10	6	5	7	4	1	5	7	1	5
Opzettelijke brandstichting	14	7	16	9	7	10	24	16	9	10	20	15
Opzettelijke vernieling door ontploffing	1	1	1	2	1		1			1	1	
Totaal	443	279	305	233	173	188	231	205	178	258	282	294

Jaar	
Semester 1	

Vandalisme



Brandstichting

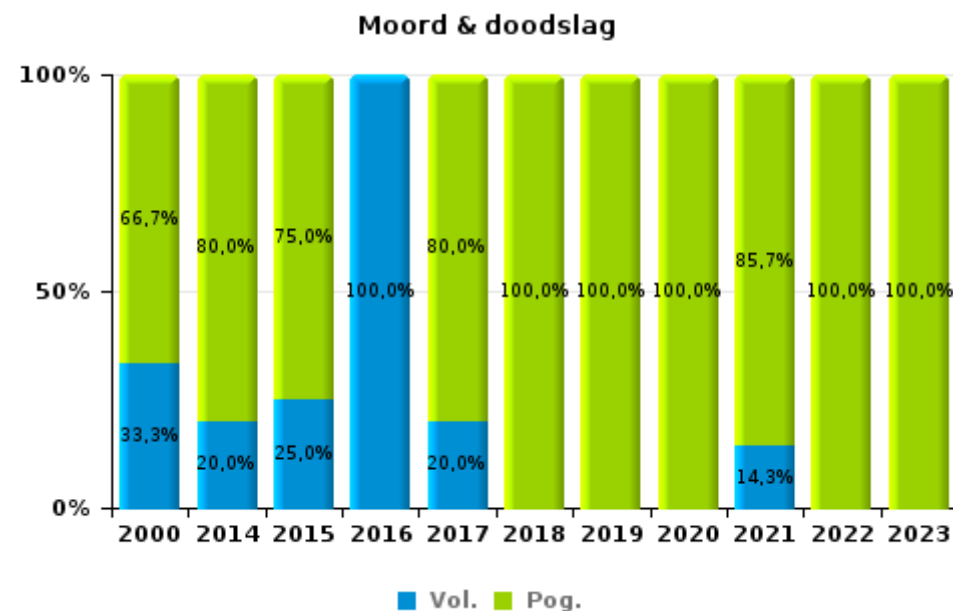
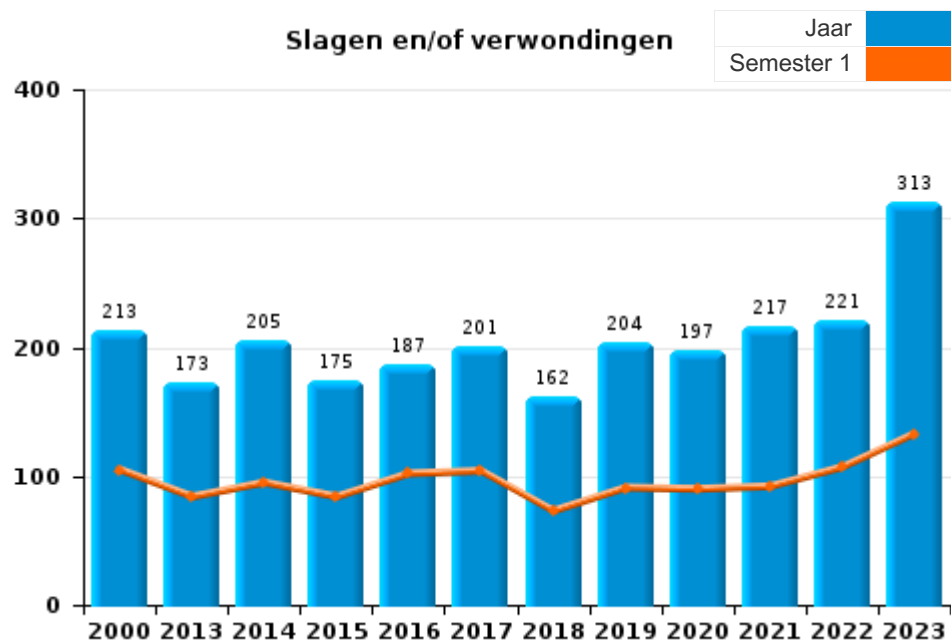




I.3. Inbreukcategorie : Misdrijven tegen de lichamelijke integriteit (top 5 inbreuken op nationaal niveau 2023)

BALEN - DESSEL - MOL

	2000	2013	2014	2015	2016	2017	2018	2019	2020	2021	2022	2023
Slagen en/of verwondingen	213	173	205	175	187	201	162	204	197	217	221	313
Andere	33	26	14	16	12	23	19	11	22	23	24	39
Moord & doodslag	3		5	4	1	5	2	8	4	7	10	4
Totaal	249	199	224	195	200	229	183	223	223	247	255	356

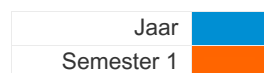




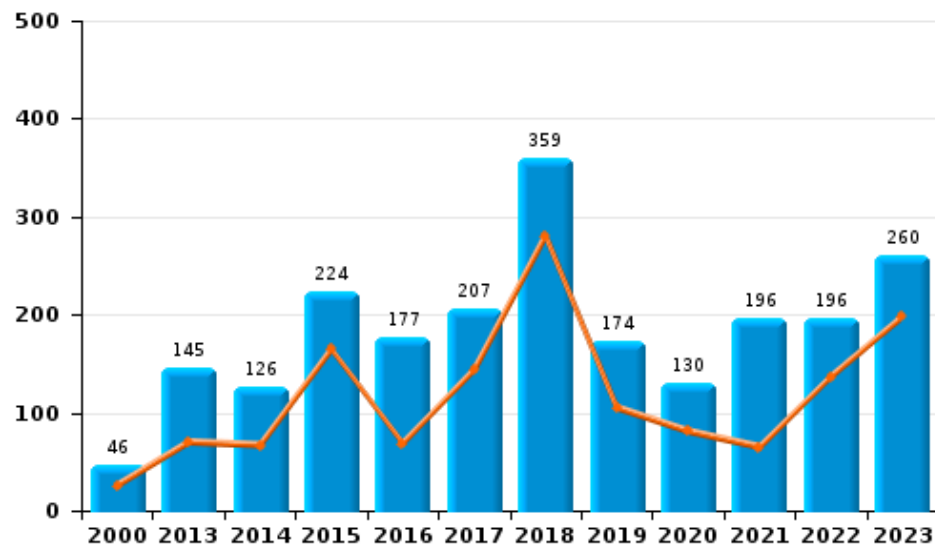
I.4. Inbreukcategorie : Drugs (top 5 inbreuken op nationaal niveau 2023)

BALEN - DESSEL - MOL

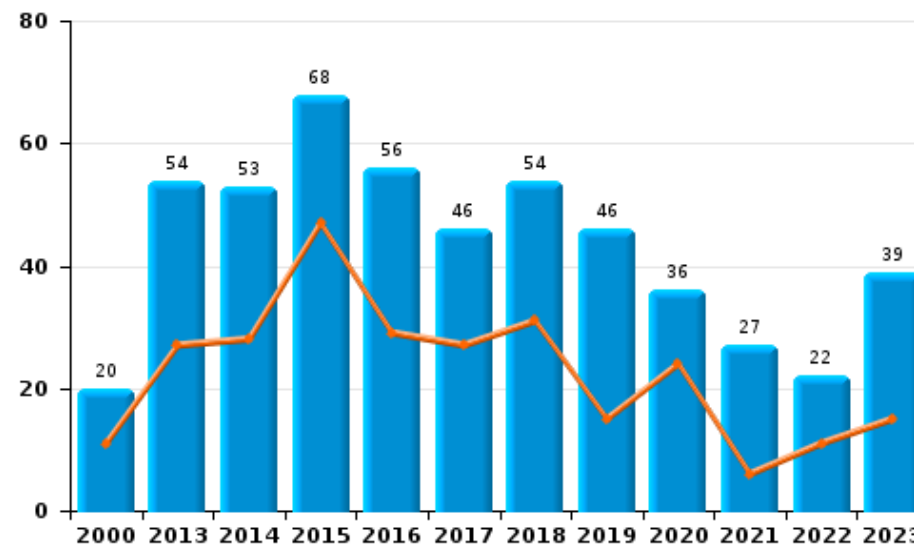
	2000	2013	2014	2015	2016	2017	2018	2019	2020	2021	2022	2023
Bezit	46	145	126	224	177	207	359	174	130	196	196	260
Handel	20	54	53	68	56	46	54	46	36	27	22	39
Fabricatie	1	20	22	18	10	17	18	5	17	12	11	6
In- en uitvoer	19	4	6	5	26	16	21	5	9	23		2
Gebruik	53	3	3	1	4	5	10	3	6	5	3	3
Andere	4	1	3			2	3		2	2	1	8
Totaal	143	227	213	316	273	293	465	233	200	265	233	318



Bezit



Handel







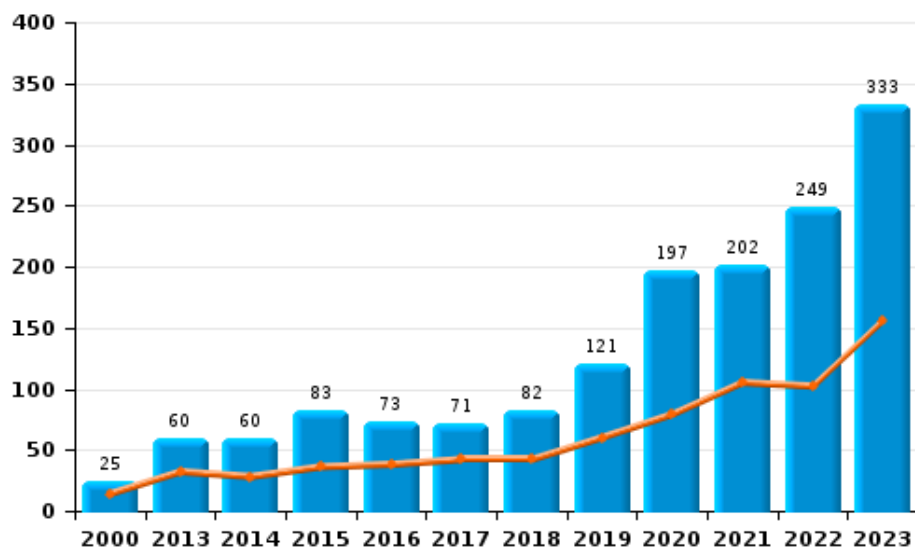
I.5. Inbreukcategorie : Bedrog (top 5 inbreuken op nationaal niveau 2023)

BALEN - DESSEL - MOL

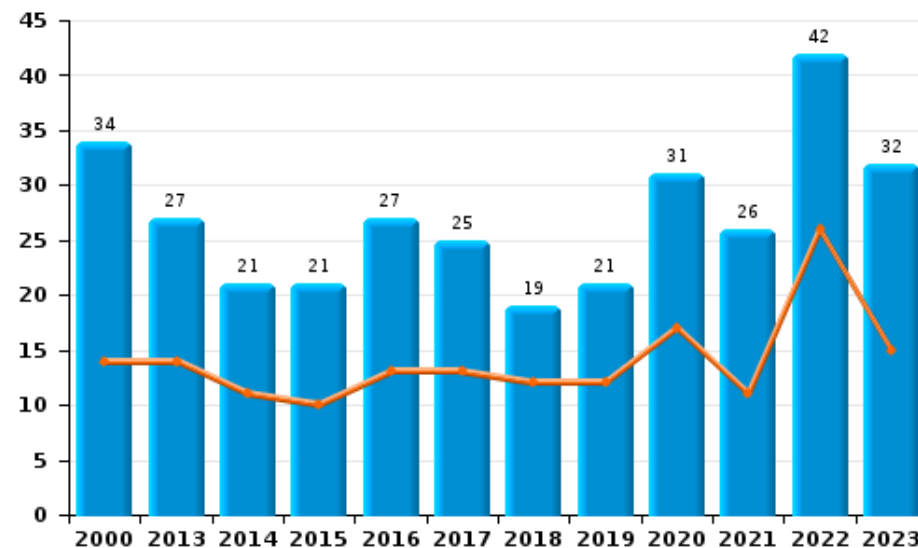
	2000	2013	2014	2015	2016	2017	2018	2019	2020	2021	2022	2023
Oplichting	25	60	60	83	73	71	82	121	197	202	249	333
Misbruik van vertrouwen en verwante misd.	34	27	21	21	27	25	19	21	31	26	42	32
Bedrog: Andere	17	4	6	2	4	3	1	4	46	54	30	23
Verduistering en bedrieglijke vernietiging	32	9	7	2	6	9	7	10	5	8	6	1
Misd. ivm insolventie		2	2	3	6	8	3	6	1		5	4
Flessentrekkerij	5		4	6	2	3	6	3	1	1	3	4
Heling	2	5	1	5	1	1	1		4	1	4	6
Totaal	115	107	101	122	119	120	119	165	285	292	339	403

Jaar 
Semester 1 

Oplichting



Misbruik van vertrouwen en verwante misd.



POLITIËLE CRIMINALITEITSSTATISTIEKEN

PLEEGPLAATS: POLITIEZONE

BALEN - DESSEL - MOL

DEEL II : CRIMINELE FIGUREN / FENOMENEN

**BALEN - DESSEL - MOL****CF Diefstal vervoermiddel**

	2000	2013	2014	2015	2016	2017	2018	2019	2020	2021	2022	2023
Autodiefstal	110	15	26	15	17	21	13	8	8	14	5	10
Motodiefstal	7	2	6	3	4	5	2	4	3	5	2	3
Carjacking	2		1	1		1				1		1
Homejacking	1					2	2	1		2		
Garagediefstal	1		3	1	3	1	1	1				
Bromfietsdiefstal	70	27	36	19	22	14	10	12	8	11	11	10
Fietsdiefstal	312	352	370	259	284	236	265	262	138	122	193	228

CF Inbraak

	2000	2013	2014	2015	2016	2017	2018	2019	2020	2021	2022	2023
Woninginbraak	207	197	265	187	206	138	118	154	82	108	158	170
Inbraak in bedrijf of handelszaak	171	88	113	80	40	45	62	64	29	22	10	36
Inbraak in openbare of overheidsinstelling	19	32	26	25	27	11	18	14	18	10	6	10
Ramkraak	3		3	1								
Inbraak in gebouw (totaal)	392	316	402	289	272	192	198	232	129	140	174	216

CF Diefstal andere

	2000	2013	2014	2015	2016	2017	2018	2019	2020	2021	2022	2023
Diefstal gewapenderhand	32	11	8	12	9	6	8	7	3	4	9	7
Diefstal met geweld zonder wapen	28	20	23	17	26	33	15	25	28	41	47	27
Diefstal uit of aan voertuig	219	93	115	89	148	91	99	69	50	45	73	40
Sacjacking uit auto								1				
Diefstal van wapens en explosieven	7	3	8	6	4	1	3	2	4	2	4	2
Steaming												1
Handtasroof	5				2		2					
Grijpdiefstal	15	1	5	2	9	13	11	11	5	4	9	13
Zakkenrollerij	54	162	91	89	74	79	82	51	18	18	50	18
Winkeldiefstal	65	90	81	85	83	89	68	76	90	89	135	138
Diefstal met list	8	12	9	4	7	7	5	6	3	7	9	5
Metaaldiefstal	3	15	5	10	11	15	18	10	13	12	17	16
Werfdiefstal	13	27	30	30	31	22	15	14	12	14	21	10
Home-invasie			1	1	3			2			1	1
Dierendiefstal	9	9	3	1	2	3	5	3		2	4	4
Ladingdiefstal		3	11	9	29	35	43	14	15	8	15	3



ICT-criminaliteit

	2000	2013	2014	2015	2016	2017	2018	2019	2020	2021	2022	2023
Betaalkaartfraude		12	2	10	14	17	10	8	9	11	14	6
Phishing		3		2		3	22	18	105	65	42	15
Ransomware						2		2	1	1		
Shouldersurfing		3			1	2	1		3			
Skimming		1						1		2	3	

CF Andere

	2000	2013	2014	2015	2016	2017	2018	2019	2020	2021	2022	2023
Geweld tegen beroepen van algemeen belang	4	11	3	12	12	11	6	9	8	14	6	15
Groepsverkrachting		1			1					2		
Graffiti	1	1	9	5	4	6	3	3	2	19	10	5
Beschadiging van auto	55	121	118	108	60	68	94	88	89	97	108	107
Steekpartij	4	3	2	4	2	2	2	1	3	3	5	4

FE Intrafamiliaal geweld (IFG)

	2000	2013	2014	2015	2016	2017	2018	2019	2020	2021	2022	2023
IFG: fysiek, binnen het koppel	25	46	74	46	63	55	66	72	73	63	63	85
IFG: fysiek, tegen afstammelingen	4	8	5	7	12	8	6	8	13	15	14	31
IFG: fysiek, tegen andere leden	31	7	14	13	8	10	6	6	13	9	14	14
IFG: seksueel, binnen het koppel										1	1	1
IFG: seksueel, tegen afstammelingen	4	5	3	4	5	2	2	2	5	6	1	1
IFG: seksueel, tegen andere leden							1		2			
IFG: psychisch, binnen het koppel	81	106	64	39	38	58	33	32	43	55	83	66
IFG: psychisch, tegen afstammelingen					3	2	1	1	1	4	5	2
IFG: psychisch, tegen andere leden		2	1	1	2	2	4	1	2	3	2	4
IFG: economisch, binnen het koppel		2	3	3	3	4	2	2	6	6	2	5
IFG: economisch, tegen afstammelingen									1			1
IFG: economisch, tegen andere leden	34	6	10	6	10	3	2	3	6	6	5	11

FE Hormonen en doping

	2000	2013	2014	2015	2016	2017	2018	2019	2020	2021	2022	2023
Humane doping	1	3	2	4	2	8	11	5	9	5		3
Illegale vetmesting				1				1	1			1



FE Drugs

	2000	2013	2014	2015	2016	2017	2018	2019	2020	2021	2022	2023
Verkoop van cocaïne	1	5	8	4	3	7	7	7	8	5	4	2
Import-export van cocaïne		1			2	1	1					
Productie van synthetische drugs		1	3	2	1	1	1					
Import-export van synthetische drugs		1	1		3	3		1		4		1
Verkoop van synthetische drugs	1	19	19	15	18	20	18	15	7	4	5	11
Productie van cannabis (teelt)		14	9	7	2	8	9	3	12	5	5	3
Verkoop van cannabis in grote hoeveelheid				1		4		1	2			
Verkoop-handel van heroïne						1		3		1	1	1

FE Wapenzwandel

	2000	2013	2014	2015	2016	2017	2018	2019	2020	2021	2022	2023
Handel en productie van vuurwapen		1		2	2				1			1
Handel en productie van niet-vuurwapen							1	1				

FE Mensenhandel

	2000	2013	2014	2015	2016	2017	2018	2019	2020	2021	2022	2023
Mensenhandel - economische uitbuiting			1					1	1	1	1	1
Mensenhandel - seksuele uitbuiting			1	1	1	2	1	1	1	3	9	7



FE Geweld in de publieke ruimte

	2000	2013	2014	2015	2016	2017	2018	2019	2020	2021	2022	2023
Fysiek geweld (openbaar vervoer)	2	3	2	2	4	4	3	5	5	2	3	12
Fysiek geweld (openbare weg)	48	40	45	48	36	45	39	61	33	74	71	80
Fysiek geweld (andere openbare plaats)	4	4	4	2	7	6	5	4	8	7	2	10
Fysiek geweld (publiek toegankelijke plaats)	68	49	45	32	29	53	39	38	27	24	50	46
Seksueel geweld (openbaar vervoer)		1	1		1			1		1	4	
Seksueel geweld (openbare weg)	10	3	4		5	8	3	3	11	4	6	6
Seksueel geweld (andere openbare plaats)	4	1	2		2	1		1	3	2	5	3
Seksueel geweld (publiek toegankelijke plaats)	12	7	7	6	11	5	10	11	4	17	13	17
Psychisch geweld (openbaar vervoer)	2	1	4	1	3	2	1	1	1	5	4	3
Psychisch geweld (openbare weg)	26	18	13	10	20	24	14	22	37	41	32	49
Psychisch geweld (andere openbare plaats)	1	3	6	1	3	6	3	4	8	5	5	9
Psychisch geweld (publiek toegankelijke plaats)	27	21	14	12	15	33	15	26	14	23	24	30
Diefstal gewapenderhand (openbare weg)	5	3	2	4	1	1	3	1	1	1	2	3
Diefstal gewapenderhand (andere openbare plaats)	1		1								2	
Diefstal gewapenderhand (publiek toegank. plaats)	17	6	2	5	3	4	3	1	1	2	2	2
Diefstal geweld zonder wapen (openbaar vervoer)					1	2	2					2
Diefstal geweld zonder wapen (openbare weg)	11	8	10	6	12	14	3	13	5	13	7	4
Diefstal geweld zonder wapen (and. openb. plaats)						1						
Diefstal geweld zonder wapen (pub. toegank. pl.)	12	6	6	7	5	8	4	2	8	5	7	8

FE Andere

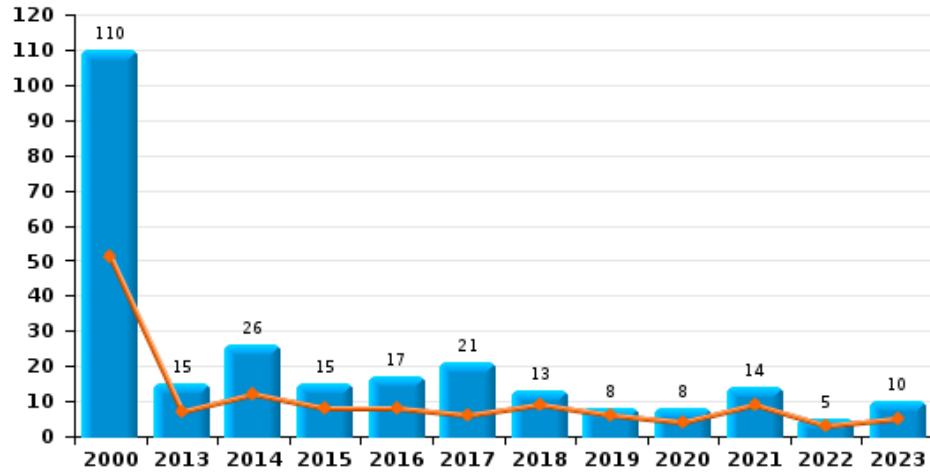
	2000	2013	2014	2015	2016	2017	2018	2019	2020	2021	2022	2023
Nepagenten						1	1			2	2	
Terrorisme, extremisme en radicalisme				1								1
Cyberbelaging	12	4	15	12	15	11	5	21	7	20	15	11
Identiteitsfraude	4	7	15	9	11	19	16	19	18	20	16	23



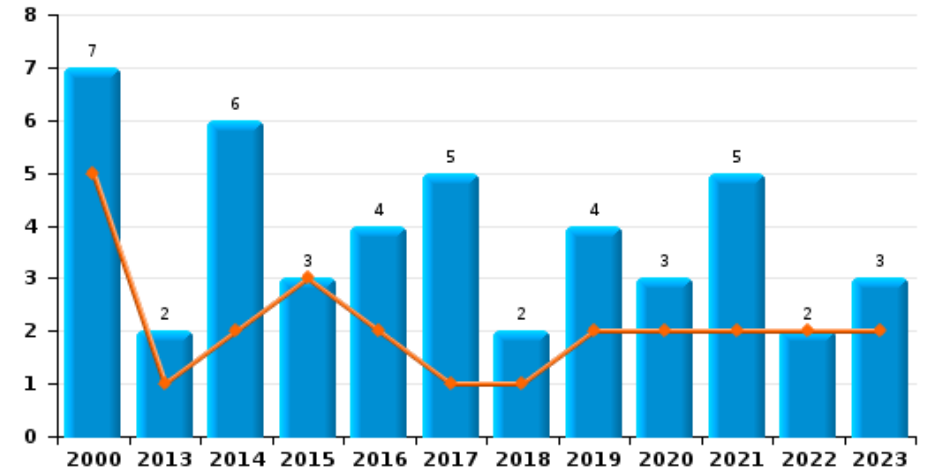
BALEN - DESSEL - MOL

Jaar ■
Semester 1 ■

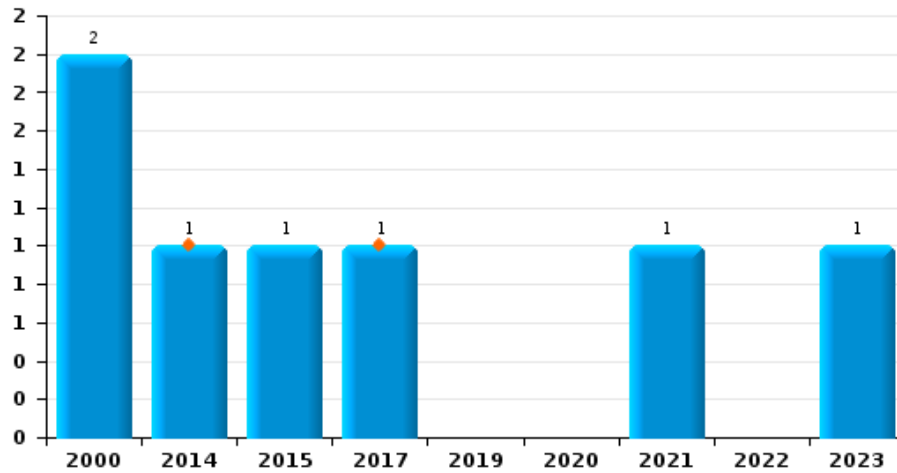
Autodiefstal



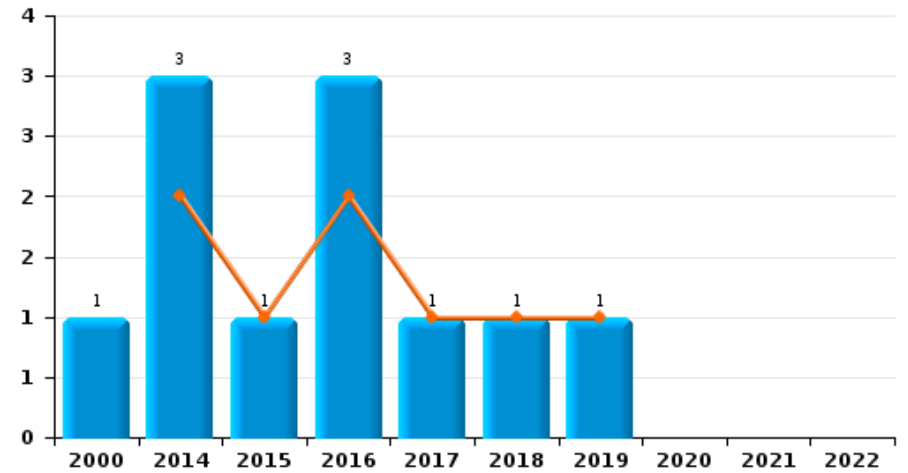
Motodiefstal



Carjacking



Garagediefstal

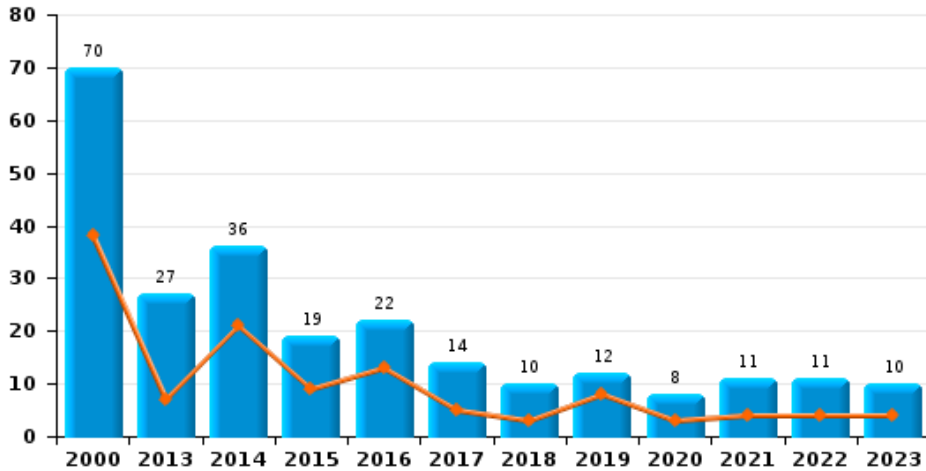




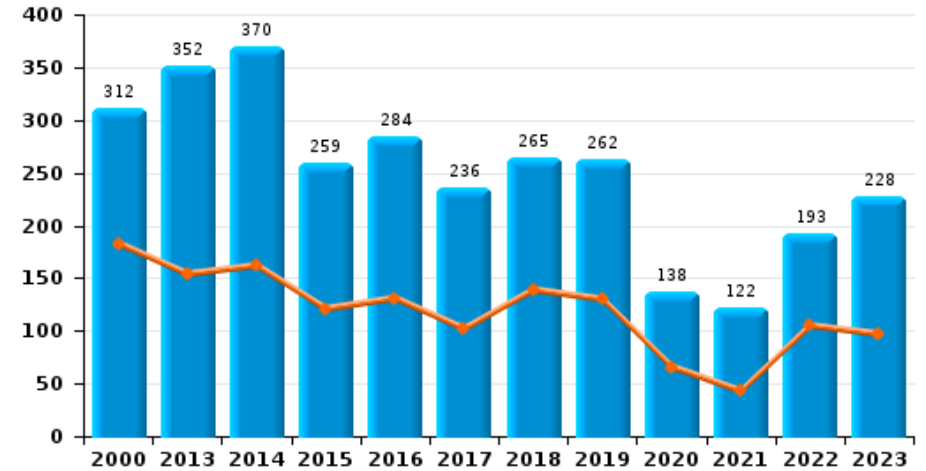
BALEN - DESSEL - MOL

Jaar	■
Semester 1	■

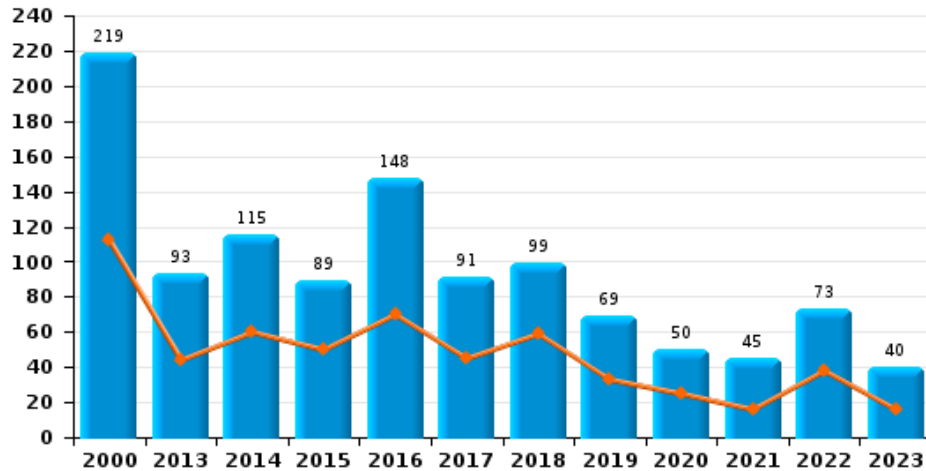
Bromfietsdiefstal



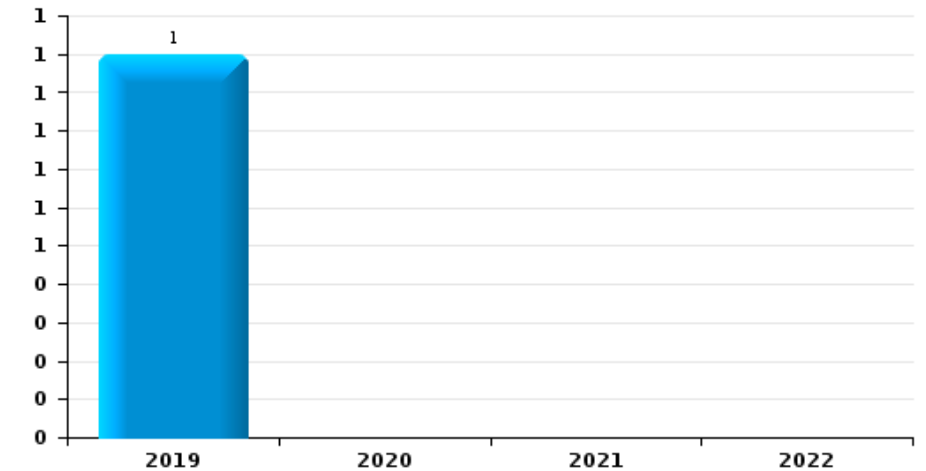
Fietsdiefstal



Diefstal uit of aan voertuig



Sacjacking uit auto

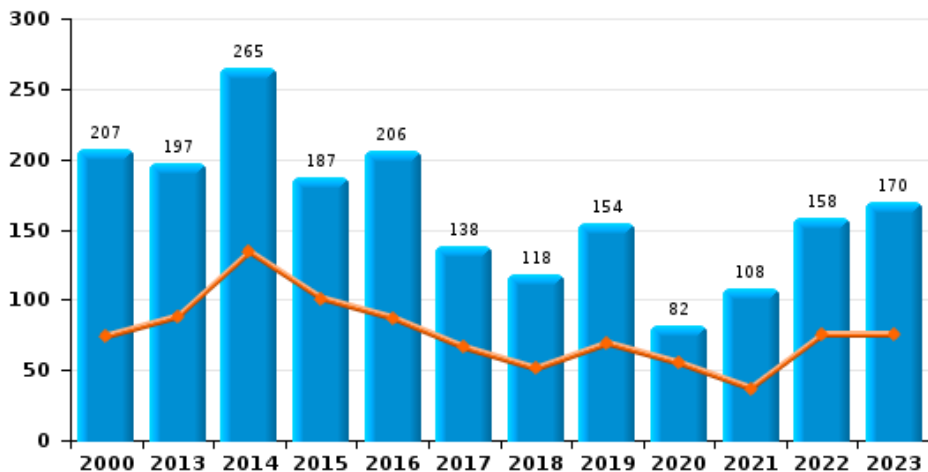




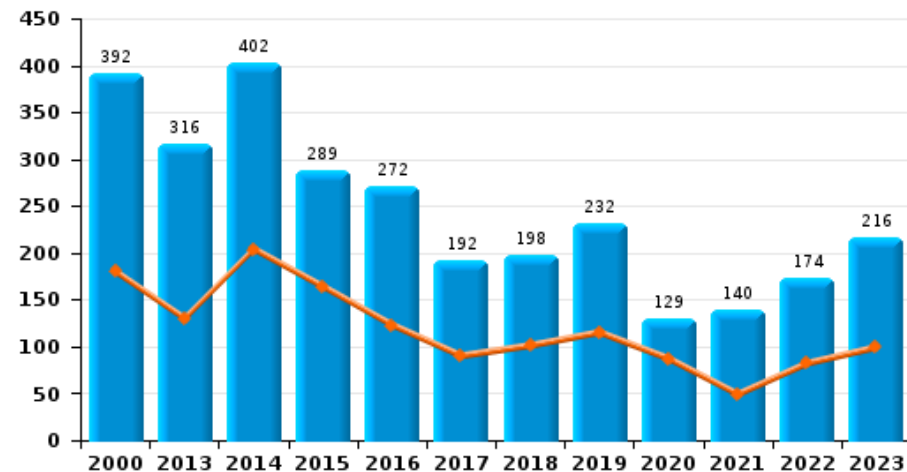
BALEN - DESSEL - MOL

Jaar ■
Semester 1 ■

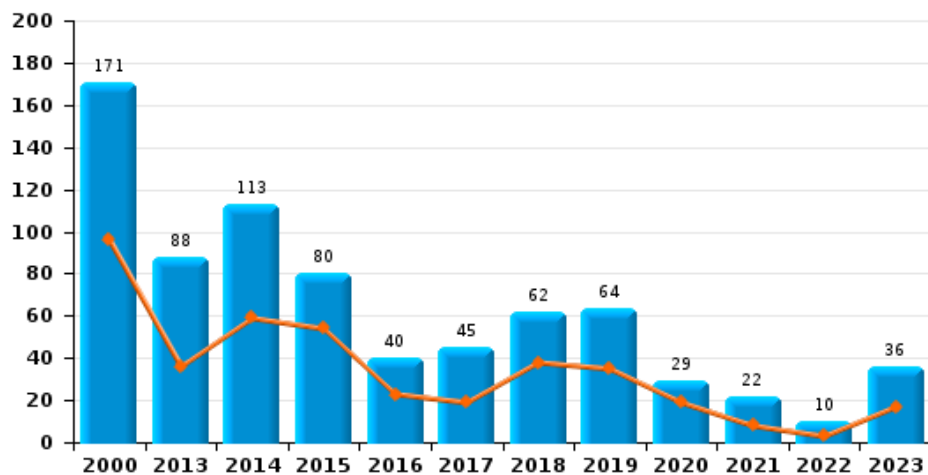
Woninginbraak



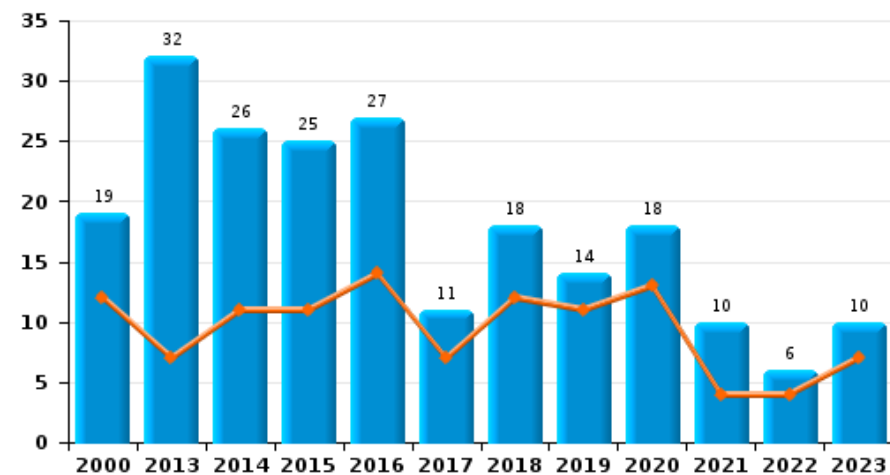
Inbraak in gebouw (totaal)



Inbraak in bedrijf of handelszaak





Inbraak in openbare of overheidsinstelling

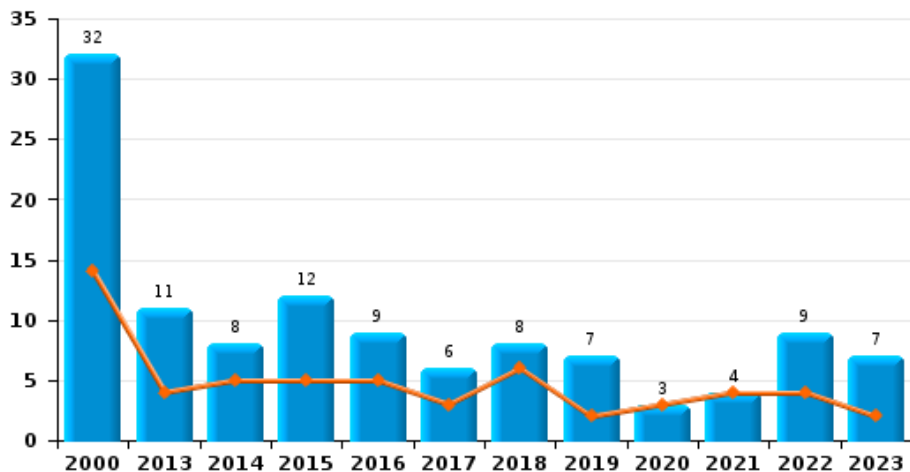




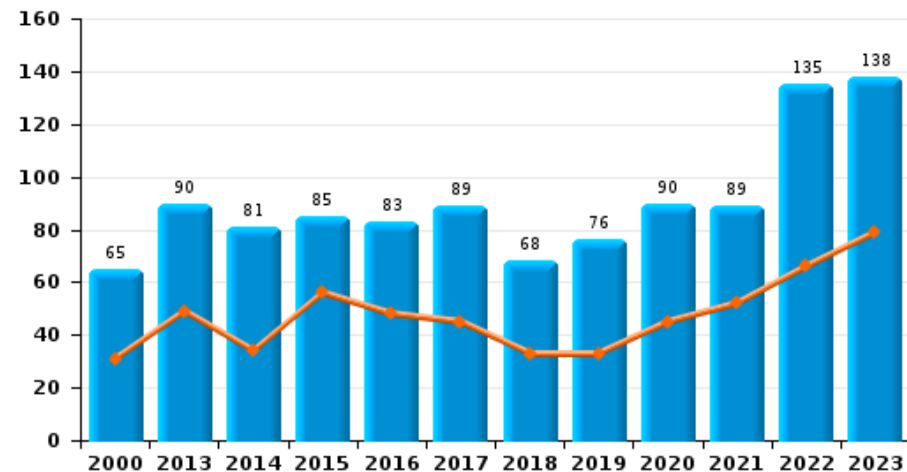
BALEN - DESSEL - MOL

Jaar 
Semester 1 

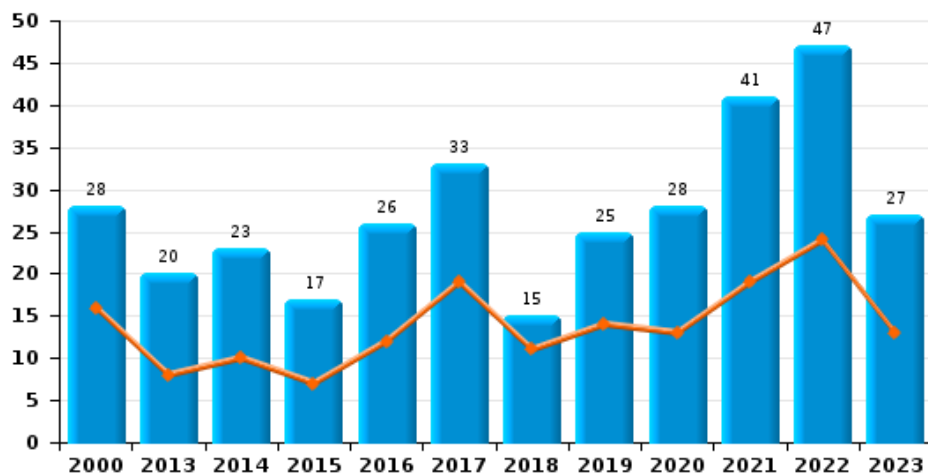
Diefstal gewapenderhand



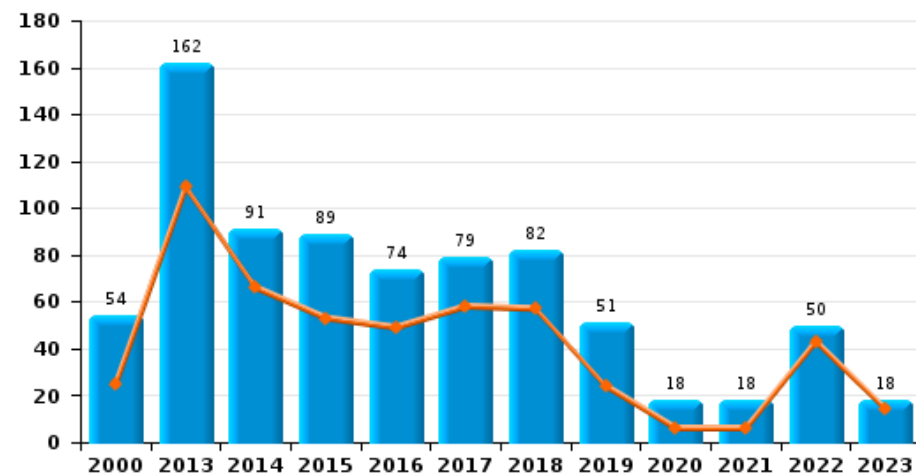
Winkeldiefstal



Diefstal met geweld zonder wapen



Zakkenrollerij

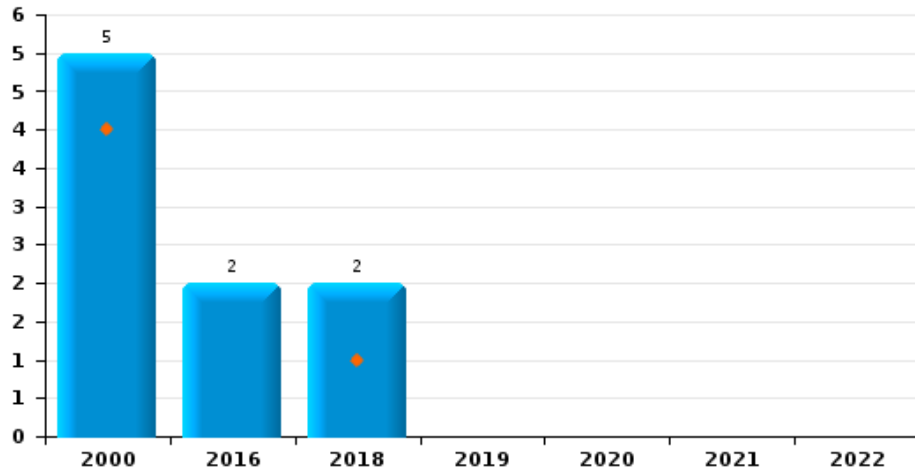




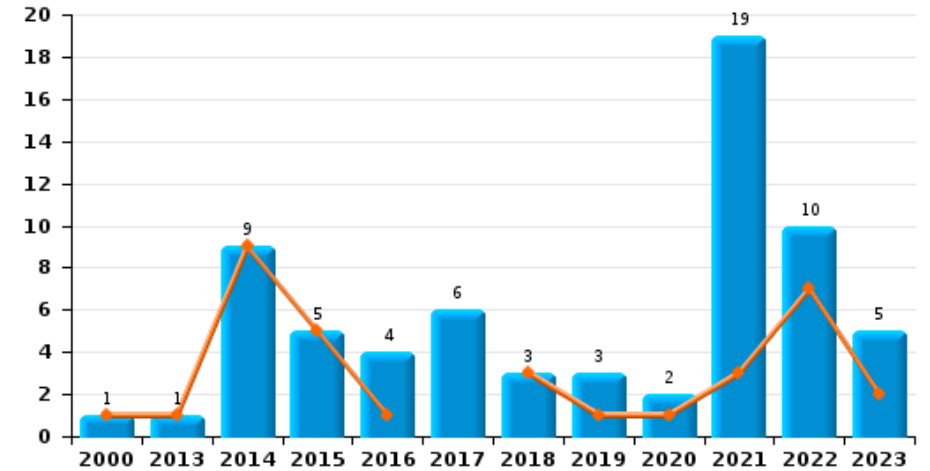
BALEN - DESSEL - MOL

Jaar ■
Semester 1 ■

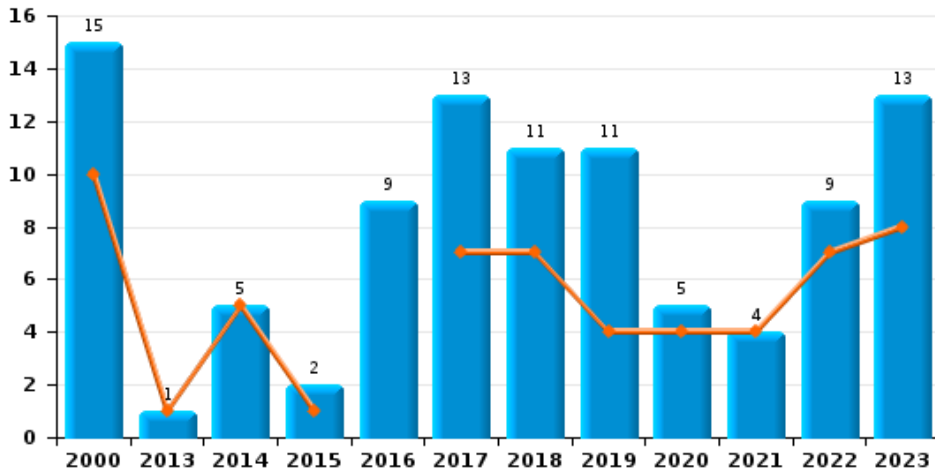
Handtasroof



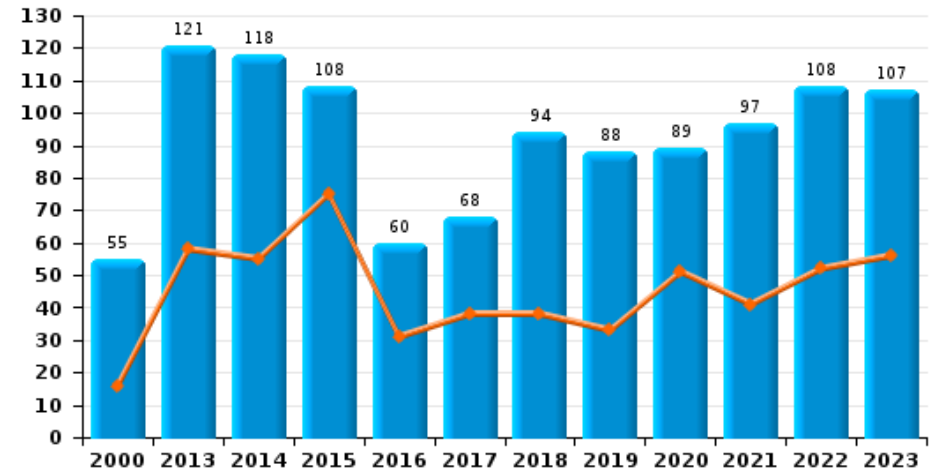
Graffiti



Grijpdiefstal



Beschadiging van auto





BALEN - DESSEL - MOL

CF Diefstal vervoermiddel

		2000	2013	2014	2015	2016	2017	2018	2019	2020	2021	2022	2023
Autodiefstal	Sem 1	51	7	12	8	8	6	9	6	4	9	3	5
	Sem 2	59	8	14	7	9	15	4	2	4	5	2	5
Totaal		110	15	26	15	17	21	13	8	8	14	5	10
Motodiefstal	Sem 1	5	1	2	3	2	1	1	2	2	2	2	2
	Sem 2	2	1	4		2	4	1	2	1	3		1
Totaal		7	2	6	3	4	5	2	4	3	5	2	3
Carjacking	Sem 1			1			1						
	Sem 2	2			1						1		1
Totaal		2		1	1		1				1		1
Homejacking	Sem 1	1					1	2	1		2		
	Sem 2						1						
Totaal		1					2	2	1		2		
Garagediefstal	Sem 1			2	1	2	1	1	1				
	Sem 2	1		1		1							
Totaal		1		3	1	3	1	1	1				
Bromfietsdiefstal	Sem 1	38	7	21	9	13	5	3	8	3	4	4	4
	Sem 2	32	20	15	10	9	9	7	4	5	7	7	6
Totaal		70	27	36	19	22	14	10	12	8	11	11	10
Fietsdiefstal	Sem 1	183	154	162	121	131	102	139	130	66	43	105	97
	Sem 2	129	198	208	138	153	134	126	132	72	79	88	131
Totaal		312	352	370	259	284	236	265	262	138	122	193	228



CF Inbraak

		2000	2013	2014	2015	2016	2017	2018	2019	2020	2021	2022	2023
Woninginbraak	Sem 1	74	88	134	101	87	66	51	69	55	37	75	75
	Sem 2	133	109	131	86	119	72	67	85	27	71	83	95
	Totaal	207	197	265	187	206	138	118	154	82	108	158	170
Inbraak in bedrijf of handelszaak	Sem 1	96	36	59	54	23	19	38	35	19	8	3	17
	Sem 2	75	52	54	26	17	26	24	29	10	14	7	19
	Totaal	171	88	113	80	40	45	62	64	29	22	10	36
Inbraak in openbare of overheidsinstelling	Sem 1	12	7	11	11	14	7	12	11	13	4	4	7
	Sem 2	7	25	15	14	13	4	6	3	5	6	2	3
	Totaal	19	32	26	25	27	11	18	14	18	10	6	10
Ramkraak	Sem 1	2		3	1								
	Sem 2	1											
	Totaal	3		3	1								
Inbraak in gebouw (totaal)	Sem 1	180	130	204	164	123	90	101	115	87	49	82	99
	Sem 2	212	186	198	125	149	102	97	117	42	91	92	117
	Totaal	392	316	402	289	272	192	198	232	129	140	174	216



CF Diefstal andere

		2000	2013	2014	2015	2016	2017	2018	2019	2020	2021	2022	2023
Diefstal gewapenderhand	Sem 1	14	4	5	5	5	3	6	2	3	4	4	2
	Sem 2	18	7	3	7	4	3	2	5			5	5
Totaal		32	11	8	12	9	6	8	7	3	4	9	7
Diefstal met geweld zonder wapen	Sem 1	16	8	10	7	12	19	11	14	13	19	24	13
	Sem 2	12	12	13	10	14	14	4	11	15	22	23	14
Totaal		28	20	23	17	26	33	15	25	28	41	47	27
Diefstal uit of aan voertuig	Sem 1	112	44	60	50	70	45	59	33	25	16	38	16
	Sem 2	107	49	55	39	78	46	40	36	25	29	35	24
Totaal		219	93	115	89	148	91	99	69	50	45	73	40
Sacjacking uit auto	Sem 2							1					
Totaal								1					
Diefstal van wapens en explosieven	Sem 1	4		1	4	2	1	1	2	4	1	1	1
	Sem 2	3	3	7	2	2		2			1	3	1
Totaal		7	3	8	6	4	1	3	2	4	2	4	2
Steaming	Sem 1												1
Totaal													1
Handtasroof	Sem 1	4						1					
	Sem 2	1				2		1					
Totaal		5				2		2					
Grijpdiefstal	Sem 1	10	1	5	1		7	7	4	4	4	7	8
	Sem 2	5			1	9	6	4	7	1		2	5
Totaal		15	1	5	2	9	13	11	11	5	4	9	13
Zakkenrollerij	Sem 1	25	109	66	53	49	58	57	24	6	6	43	14
	Sem 2	29	53	25	36	25	21	25	27	12	12	7	4
Totaal		54	162	91	89	74	79	82	51	18	18	50	18



Winkeldiefstal	Sem 1	31	49	34	56	48	45	33	33	45	52	66	79
	Sem 2	34	41	47	29	35	44	35	43	45	37	69	59
Totaal		65	90	81	85	83	89	68	76	90	89	135	138
Diefstal met list	Sem 1	4	9	3	1	1	1	3	4	1	3	5	3
	Sem 2	4	3	6	3	6	6	2	2	2	4	4	2
Totaal		8	12	9	4	7	7	5	6	3	7	9	5
Metaaldiefstal	Sem 1	3	8		5	4	8	12	5	5	4	10	10
	Sem 2		7	5	5	7	7	6	5	8	8	7	6
Totaal		3	15	5	10	11	15	18	10	13	12	17	16
Werfdiefstal	Sem 1	7	7	14	19	16	6	11	7	6	4	11	4
	Sem 2	6	20	16	11	15	16	4	7	6	10	10	6
Totaal		13	27	30	30	31	22	15	14	12	14	21	10
Home-invasie	Sem 1			1	1	3			1				
	Sem 2								1			1	1
Totaal				1	1	3			2			1	1
Dierendiefstal	Sem 1	3	1	3		1	3	1	2			4	2
	Sem 2	6	8		1	1		4	1		2		2
Totaal		9	9	3	1	2	3	5	3		2	4	4
Ladingdiefstal	Sem 1		2	6	6	18	18	23	12	3	1	11	2
	Sem 2		1	5	3	11	17	20	2	12	7	4	1
Totaal			3	11	9	29	35	43	14	15	8	15	3



ICT-criminaliteit

		2000	2013	2014	2015	2016	2017	2018	2019	2020	2021	2022	2023
Betaalkaartfraude	Sem 1		8		5	4	10	6	4	4	7	8	3
	Sem 2		4	2	5	10	7	4	4	5	4	6	3
	Totaal		12	2	10	14	17	10	8	9	11	14	6
Phishing	Sem 1		3					7	6	48	44	22	8
	Sem 2				2		3	15	12	57	21	20	7
	Totaal		3		2		3	22	18	105	65	42	15
Ransomware	Sem 1					1					1		
	Sem 2					1		2	1				
	Totaal					2		2	1	1			
Shouldersurfing	Sem 1		1			1	1			1			
	Sem 2		2				1	1		2			
	Totaal		3			1	2	1		3			
Skimming	Sem 1		1								1		
	Sem 2							1			1	3	
	Totaal		1					1		1	2	3	



CF Andere

		2000	2013	2014	2015	2016	2017	2018	2019	2020	2021	2022	2023
Geweld tegen beroepen van algemeen belang	Sem 1	2	7	1	5	5	4	4	4	2	10	4	7
	Sem 2	2	4	2	7	7	7	2	5	6	4	2	8
	Totaal	4	11	3	12	12	11	6	9	8	14	6	15
Groepsverkrachting	Sem 2		1			1					2		
	Totaal		1			1					2		
Graffiti	Sem 1	1	1	9	5	1		3	1	1	3	7	2
	Sem 2					3	6		2	1	16	3	3
	Totaal	1	1	9	5	4	6	3	3	2	19	10	5
Beschadiging van auto	Sem 1	16	58	55	75	31	38	38	33	51	41	52	56
	Sem 2	39	63	63	33	29	30	56	55	38	56	56	51
	Totaal	55	121	118	108	60	68	94	88	89	97	108	107
Steekpartij	Sem 1	2	2	1	1				1	1	1	1	2
	Sem 2	2	1	1	3	2	2	2		2	2	4	2
	Totaal	4	3	2	4	2	2	2	1	3	3	5	4



FE Intrafamiliaal geweld (IFG)

		2000	2013	2014	2015	2016	2017	2018	2019	2020	2021	2022	2023
IFG: fysiek, binnen het koppel	Sem 1	11	23	42	23	37	26	25	32	27	31	28	32
	Sem 2	14	23	32	23	26	29	41	40	46	32	35	53
Totaal		25	46	74	46	63	55	66	72	73	63	63	85
IFG: fysiek, tegen afstammelingen	Sem 1		5	2	2	4	4	1	3	8	7	8	11
	Sem 2	4	3	3	5	8	4	5	5	5	8	6	20
Totaal		4	8	5	7	12	8	6	8	13	15	14	31
IFG: fysiek, tegen andere leden	Sem 1	15	5	5	5	4	5	3	4	5	7	6	4
	Sem 2	16	2	9	8	4	5	3	2	8	2	8	10
Totaal		31	7	14	13	8	10	6	6	13	9	14	14
IFG: seksueel, binnen het koppel	Sem 1										1		
	Sem 2											1	1
Totaal											1	1	1
IFG: seksueel, tegen afstammelingen	Sem 1	3	1	2	2	2	1		1	4	2	1	
	Sem 2	1	4	1	2	3	1	2	1	1	4		1
Totaal		4	5	3	4	5	2	2	2	5	6	1	1
IFG: seksueel, tegen andere leden	Sem 1							1		1			
	Sem 2									1			
Totaal								1		2			
IFG: psychisch, binnen het koppel	Sem 1	35	81	30	19	20	26	16	15	18	23	49	38
	Sem 2	46	25	34	20	18	32	17	17	25	32	34	28
Totaal		81	106	64	39	38	58	33	32	43	55	83	66
IFG: psychisch, tegen afstammelingen	Sem 1					2		1	1		2	2	1
	Sem 2					1	2			1	2	3	1
Totaal						3	2	1	1	1	4	5	2



IFG: psychisch, tegen andere leden	Sem 1	
	Sem 2	
Totaal		

1	1		2		3			1	1	1
1		1		2	1	1	2	2	1	3
2	1	1	2	2	4	1	2	3	2	4

IFG: economisch, binnen het koppel	Sem 1	
	Sem 2	
Totaal		

2		2		3	1	1	2	3	1	3
	3	1	3	1	1	1	4	3	1	2
2	3	3	3	4	2	2	6	6	2	5

IFG: economisch, tegen afstammelingen	Sem 2	
Totaal		

							1			1
							1			1

IFG: economisch, tegen andere leden	Sem 1	11
	Sem 2	23
Totaal		34

2	4	3	7	2		2	2	1	1	6
4	6	3	3	1	2	1	4	5	4	5
6	10	6	10	3	2	3	6	6	5	11



FE Hormonen en doping

		2000	2013	2014	2015	2016	2017	2018	2019	2020	2021	2022	2023
Humane doping	Sem 1			2	2	2	3	5	3	3	4		2
	Sem 2	1	3		2		5	6	2	6	1		1
	Totaal	1	3	2	4	2	8	11	5	9	5		3
Illegale vetmesting	Sem 1									1			1
	Sem 2			1					1				
	Totaal			1					1	1			1



FE Drugs

		2000	2013	2014	2015	2016	2017	2018	2019	2020	2021	2022	2023
Verkoop van cocaïne	Sem 1	1	2	6	3	1	4	4	4	5	1	2	
	Sem 2		3	2	1	2	3	3	3	3	4	2	2
	Totaal	1	5	8	4	3	7	7	7	8	5	4	2
Import-export van cocaïne	Sem 1				1	1	1						
	Sem 2		1		1								
	Totaal		1		2	1	1						
Productie van synthetische drugs	Sem 1			1	2	1	1	1					
	Sem 2		1	2									
	Totaal		1	3	2	1	1	1					
Import-export van synthetische drugs	Sem 1		1			1	1		1				1
	Sem 2			1		2	2				4		
	Totaal		1	1		3	3		1		4		1
Verkoop van synthetische drugs	Sem 1	1	10	8	10	8	8	9	9	4	1	4	6
	Sem 2		9	11	5	10	12	9	6	3	3	1	5
	Totaal	1	19	19	15	18	20	18	15	7	4	5	11
Productie van cannabis (teelt)	Sem 1		7	7	3	1	5	7	1	5	3	3	2
	Sem 2		7	2	4	1	3	2	2	7	2	2	1
	Totaal		14	9	7	2	8	9	3	12	5	5	3
Verkoop van cannabis in grote hoeveelheid	Sem 1				1				1	2			
	Sem 2					4							
	Totaal				1	4			1	2			
Verkoop-handel van heroïne	Sem 1								3			1	1
	Sem 2					1					1		
	Totaal					1			3		1	1	1



FE Wapenzwendel

		2000	2013	2014	2015	2016	2017	2018	2019	2020	2021	2022	2023
Handel en productie van vuurwapen	Sem 1				1					1			
	Sem 2		1		1	2							1
Totaal			1		2	2				1			1
Handel en productie van niet-vuurwapen	Sem 1							1					
	Sem 2								1				
Totaal								1	1				



FE Mensenhandel

		2000	2013	2014	2015	2016	2017	2018	2019	2020	2021	2022	2023
Mensenhandel - economische uitbuiting	Sem 1			1					1			1	1
	Sem 2									1	1		
Totaal				1					1	1	1	1	1
Mensenhandel - seksuele uitbuiting	Sem 1				1	1	1			1	1	7	6
	Sem 2			1			1	1	1		2	2	1
Totaal				1	1	1	2	1	1	1	3	9	7



FE Geweld in de publieke ruimte

		2000	2013	2014	2015	2016	2017	2018	2019	2020	2021	2022	2023
Fysiek geweld (openbaar vervoer)	Sem 1	1				2	3	1	4	2	1	2	6
	Sem 2	1	3	2	2	2	1	2	1	3	1	1	6
Totaal		2	3	2	2	4	4	3	5	5	2	3	12
Fysiek geweld (openbare weg)	Sem 1	17	23	15	30	20	21	17	27	19	31	40	42
	Sem 2	31	17	30	18	16	24	22	34	14	43	31	38
Totaal		48	40	45	48	36	45	39	61	33	74	71	80
Fysiek geweld (andere openbare plaats)	Sem 1	2	2			2	5	3	3	3	3		5
	Sem 2	2	2	4	2	5	1	2	1	5	4	2	5
Totaal		4	4	4	2	7	6	5	4	8	7	2	10
Fysiek geweld (publiek toegankelijke plaats)	Sem 1	37	25	19	13	16	27	20	11	14	6	27	18
	Sem 2	31	24	26	19	13	26	19	27	13	18	23	28
Totaal		68	49	45	32	29	53	39	38	27	24	50	46
Seksueel geweld (openbaar vervoer)	Sem 1			1									
	Sem 2		1			1			1		1	4	
Totaal			1	1		1		1	1		1	4	
Seksueel geweld (openbare weg)	Sem 1	6	1	4		3	5		2	6	1	4	3
	Sem 2	4	2			2	3	3	1	5	3	2	3
Totaal		10	3	4		5	8	3	3	11	4	6	6
Seksueel geweld (andere openbare plaats)	Sem 1	4	1	1		1	1			2	1	2	1
	Sem 2			1		1			1	1	1	3	2
Totaal		4	1	2		2	1		1	3	2	5	3
Seksueel geweld (publiek toegankelijke plaats)	Sem 1	8	4	4	2	5	4	3	6	1	3	5	8
	Sem 2	4	3	3	4	6	1	7	5	3	14	8	9
Totaal		12	7	7	6	11	5	10	11	4	17	13	17



Psychisch geweld (openbaar vervoer)	Sem 1	1	1	1	1	1	1	2					
	Sem 2	1						1	3	4			
	Totaal	2	1	1	1	1	1	5	4	3			
Psychisch geweld (openbare weg)	Sem 1	11	11	9	6	11	14	7	8	21	15	12	18
	Sem 2	15	7	4	4	9	10	7	14	16	26	20	31
	Totaal	26	18	13	10	20	24	14	22	37	41	32	49
Psychisch geweld (andere openbare plaats)	Sem 1	1	2	3		1	3	1	2	4	1	1	6
	Sem 2		1	3	1	2	3	2	2	4	4	4	3
	Totaal	1	3	6	1	3	6	3	4	8	5	5	9
Psychisch geweld (publiek toegankelijke plaats)	Sem 1	12	13	8	5	11	20	9	13	6	11	13	10
	Sem 2	15	8	6	7	4	13	6	13	8	12	11	20
	Totaal	27	21	14	12	15	33	15	26	14	23	24	30
Diefstal gewapenderhand (openbare weg)	Sem 1	3	1	1	2		1	2		1	1	1	
	Sem 2	2	2	1	2	1		1	1			1	3
	Totaal	5	3	2	4	1	1	3	1	1	1	2	3
Diefstal gewapenderhand (andere openbare plaats)	Sem 1			1								1	
	Sem 2	1										1	
	Totaal	1	1									2	
Diefstal gewapenderhand (publiek toegank. plaats)	Sem 1	6	2		2	1	1	3		1	2	2	2
	Sem 2	11	4	2	3	2	3		1				
	Totaal	17	6	2	5	3	4	3	1	1	2	2	2
Diefstal geweld zonder wapen (openbaar vervoer)	Sem 1						1	1					1
	Sem 2					1	1	1					1
	Totaal					1	2	2					2
Diefstal geweld zonder wapen (openbare weg)	Sem 1	4	4	6	3	4	11	2	6	5	7	2	
	Sem 2	7	4	4	3	8	3	1	7		6	5	4
	Totaal	11	8	10	6	12	14	3	13	5	13	7	4



Diefstal geweld zonder wapen (and. openb. plaats)	Sem 2					1							
	Totaal					1							
Diefstal geweld zonder wapen (pub. toegank. pl.)	Sem 1	8	2	3	3	3	4	3	1	2	1	3	5
	Sem 2	4	4	3	4	2	4	1	1	6	4	4	3
	Totaal	12	6	6	7	5	8	4	2	8	5	7	8



FE Andere

		2000	2013	2014	2015	2016	2017	2018	2019	2020	2021	2022	2023
Nepagenten	Sem 1							1			1	1	
	Sem 2						1				1	1	
Totaal						1	1			2	2		
Terrorisme, extremisme en radicalisme	Sem 1				1								
	Sem 2												1
Totaal				1									1
Cyberbelaging	Sem 1	6	3	8	6	3	6	2	9	4	13	11	4
	Sem 2	6	1	7	6	12	5	3	12	3	7	4	7
Totaal		12	4	15	12	15	11	5	21	7	20	15	11
Identiteitsfraude	Sem 1		3	8	4	5	14	8	9	6	8	6	9
	Sem 2	4	4	7	5	6	5	8	10	12	12	10	14
Totaal		4	7	15	9	11	19	16	19	18	20	16	23

**BALEN - DESSEL - MOL****2022****CF Diefstal vervoermiddel**

	Jan	Feb	Maa	Apr	Mei	Jun	Jul	Aug	Sep	Okt	Nov	Dec	Totaal
Autodiefstal		1		1	1					1	1		5
Motodiefstal					1	1							2
Bromfietsdiefstal	1		2		1			1	2		2	2	11
Fietsdiefstal	13	7	29	18	17	21	15	21	14	20	7	11	193

CF Inbraak

	Jan	Feb	Maa	Apr	Mei	Jun	Jul	Aug	Sep	Okt	Nov	Dec	Totaal
Woninginbraak	19	9	20	9	11	7	10	8	13	16	17	19	158
Inbraak in bedrijf of handelszaak				3			2	1	2	1			10
Inbraak in openbare of overheidsinstelling			1	2	1			1					6
Inbraak in gebouw (totaal)	19	9	21	14	12	7	12	10	15	17	17	21	174

CF Diefstal andere

	Jan	Feb	Maa	Apr	Mei	Jun	Jul	Aug	Sep	Okt	Nov	Dec	Totaal
Diefstal gewapenderhand			1	1	2		2	1			1	1	9
Diefstal met geweld zonder wapen	2	7	2	2	9	2	6	4	5	3	1	4	47
Diefstal uit of aan voertuig	5	2	5	3	13	10	5	6	2	10	6	6	73
Diefstal van wapens en explosieven		1					1		1	1			4
Grijpdiefstal		1	1	1	1	3	1					1	9
Zakkenrollerij		2	2		1	38	1	3			2	1	50
Winkeldiefstal	1	4	18	14	13	16	3	1	12	19	15	19	135
Diefstal met list		1	1		2	1		3	1				9
Metaaldiefstal	1	1	1	5	1	1	1	1			2	3	17
Werfdiefstal	4			3	3	1	3		1	1	3	2	21
Home-invasie								1					1
Dierendiefstal			2		1	1							4
Ladingdiefstal		2		1	5	3	1			3			15



ICT-criminaliteit

	Jan	Feb	Maa	Apr	Mei	Jun	Jul	Aug	Sep	Okt	Nov	Dec	Totaal
Betaalkaartfraude	1			3	1	3			1		4	1	14
Phishing	3	2	6	4	4	3	2	4	2	8	4		42
Skimming									1		2		3

CF Andere

	Jan	Feb	Maa	Apr	Mei	Jun	Jul	Aug	Sep	Okt	Nov	Dec	Totaal
Geweld tegen beroepen van algemeen belang	1		1		1	1					2		6
Graffiti	3			1	2	1		1			2		10
Beschadiging van auto	4	13	4	6	10	15	10	12	9	6	12	7	108
Steekpartij					1				1			3	5

FE Intrafamiliaal geweld (IFG)

	Jan	Feb	Maa	Apr	Mei	Jun	Jul	Aug	Sep	Okt	Nov	Dec	Totaal
IFG: fysiek, binnen het koppel	7	2	2	3	10	4	8	10	5	7	3	2	63
IFG: fysiek, tegen afstammelingen	3		1		3	1			2	1	1	2	14
IFG: fysiek, tegen andere leden	1		2	1	1	1	2		2	1		3	14
IFG: seksueel, binnen het koppel												1	1
IFG: seksueel, tegen afstammelingen	1												1
IFG: psychisch, binnen het koppel	10	6	8	7	9	9	7	10	4	4	6	3	83
IFG: psychisch, tegen afstammelingen	2						1				1	1	5
IFG: psychisch, tegen andere leden	1							1					2
IFG: economisch, binnen het koppel	1											1	2
IFG: economisch, tegen andere leden					1		1	1			1	1	5

FE Drugs

	Jan	Maa	Apr	Mei	Jun	Sep	Okt	Nov	Totaal
Verkoop van cocaïne				2		1	1		4
Verkoop van synthetische drugs	1		1		2			1	5
Productie van cannabis (teelt)	1	1			1		1	1	5
Verkoop-handel van heroïne					1				1



FE Mensenhandel

	Jan	Feb	Maa	Mei	Nov	Dec	Totaal
Mensenhandel - economische uitbuiting	1						1
Mensenhandel - seksuele uitbuiting	1	3	2	1	1	1	9

FE Geweld in de publieke ruimte

	Jan	Feb	Maa	Apr	Mei	Jun	Jul	Aug	Sep	Okt	Nov	Dec	Totaal
Fysiek geweld (openbaar vervoer)					1	1					1		3
Fysiek geweld (openbare weg)	5	3	4	11	9	8	5	10	4	4	5	3	71
Fysiek geweld (andere openbare plaats)								1		1			2
Fysiek geweld (publiek toegankelijke plaats)	4	3	4	4	6	6	6	4	1	7	1	4	50
Seksueel geweld (openbaar vervoer)							1		3				4
Seksueel geweld (openbare weg)			1	1		2	1					1	6
Seksueel geweld (andere openbare plaats)				1	1					2		1	5
Seksueel geweld (publiek toegankelijke plaats)		1		1	1	2	2	2		1		3	13
Psychisch geweld (openbaar vervoer)								1		2	1		4
Psychisch geweld (openbare weg)	2	1	2		5	2	5	5	2	3	5		32
Psychisch geweld (andere openbare plaats)				1			2		1		1		5
Psychisch geweld (publiek toegankelijke plaats)	2	1	2	1	4	3	2	2	4	2	1		24
Diefstal gewapenderhand (openbare weg)					1		1						2
Diefstal gewapenderhand (andere openbare plaats)					1		1						2
Diefstal gewapenderhand (publiek toegank. plaats)			1	1									2
Diefstal geweld zonder wapen (openbare weg)					1	1		3	1	1			7
Diefstal geweld zonder wapen (pub. toegank. pl.)	1		1			1	1		1	2			7

FE Andere

	Jan	Feb	Maa	Apr	Mei	Jun	Jul	Aug	Sep	Okt	Nov	Dec	Totaal
Nepagenten				1					1				2
Cyberbelaging	1	2	3	2	2	1	1		2		1		15
Identiteitsfraude		1	1		4		1	1	3	1	2	2	16



2023

CF Diefstal vervoermiddel

	Jan	Feb	Maa	Apr	Mei	Jun	Jul	Aug	Sep	Okt	Nov	Dec	Totaal
Autodiefstal	1			2	2			1	1	2		1	10
Motodiefstal			1		1		1						3
Carjacking										1			1
Bromfietsdiefstal		1			1	2	1			4		1	10
Fietsdiefstal	8	18	13	15	23	20	21	18	39	22	14	17	228

CF Inbraak

	Jan	Feb	Maa	Apr	Mei	Jun	Jul	Aug	Sep	Okt	Nov	Dec	Totaal
Woninginbraak	21	11	7	9	11	16	13	17	5	17	25	18	170
Inbraak in bedrijf of handelszaak	3	4	2	3	3	2	2	2	1	7	2	5	36
Inbraak in openbare of overheidsinstelling	1		1	1	2	2	1				1	1	10
Inbraak in gebouw (totaal)	25	15	10	13	16	20	16	19	6	24	28	24	216

CF Diefstal andere

	Jan	Feb	Maa	Apr	Mei	Jun	Jul	Aug	Sep	Okt	Nov	Dec	Totaal
Diefstal gewapenderhand				1		1			1	1	3		7
Diefstal met geweld zonder wapen	3	3			3	4	1	4	1	2	4	2	27
Diefstal uit of aan voertuig	4	4	2	1	2	3	3	1	8	5		7	40
Diefstal van wapens en explosieven				1			1						2
Steaming		1											1
Grijpdiefstal	3	1			1	3	1	2	1			1	13
Zakkenrollerij	2		1	2		9			1			3	18
Winkeldiefstal	11	14	21	9	9	15	9	3	11	12	4	20	138
Diefstal met list			1		1	1		1	1				5
Metaaldiefstal	2	2	1	1	4		2	1	2	1			16
Werfdiefstal	1	1	1	1					3	1	1	1	10
Home-invasie									1				1
Dierendiefstal			2					2					4
Ladingdiefstal		1	1					1					3



ICT-criminaliteit

	Jan	Feb	Maa	Mei	Jun	Aug	Sep	Okt	Nov	Totaal
Betaalkaartfraude		1		1	1	1	2			6
Phishing	2	2	3		1	2	2	1	2	15

CF Andere

	Jan	Feb	Maa	Apr	Mei	Jun	Jul	Aug	Sep	Okt	Nov	Dec	Totaal
Geweld tegen beroepen van algemeen belang		2		2	3		1	1	1	1	4		15
Graffiti				1		1	1	1				1	5
Beschadiging van auto	5	6	15	10	9	11	10	13	5	8	8	7	107
Steekpartij			1			1		1			1		4

FE Intrafamiliaal geweld (IFG)

	Jan	Feb	Maa	Apr	Mei	Jun	Jul	Aug	Sep	Okt	Nov	Dec	Totaal
IFG: fysiek, binnen het koppel	3	8	5	6	4	6	8	8	9	8	11	9	85
IFG: fysiek, tegen afstammelingen	1	1	3	2	2	2	4	1	2	6	4	3	31
IFG: fysiek, tegen andere leden	2	2					2	1	1	1	2	3	14
IFG: seksueel, binnen het koppel												1	1
IFG: seksueel, tegen afstammelingen												1	1
IFG: psychisch, binnen het koppel	4	6	6	9	4	9	3	4	7	8	2	4	66
IFG: psychisch, tegen afstammelingen					1							1	2
IFG: psychisch, tegen andere leden					1					1	1	1	4
IFG: economisch, binnen het koppel	1		1			1		1			1		5
IFG: economisch, tegen afstammelingen												1	1
IFG: economisch, tegen andere leden	1	1	2	1		1			2	1	1	1	11

FE Hormonen en doping

	Maa	Jun	Dec	Totaal
Humane doping	1	1	1	3
Illegale vetmesting		1		1



FE Drugs

	Feb	Maa	Apr	Mei	Jun	Aug	Sep	Okt	Nov	Dec	Totaal
Verkoop van cocaïne						1	1				2
Import-export van synthetische drugs				1							1
Verkoop van synthetische drugs	1	1	1	2	1	1	2		1	1	11
Productie van cannabis (teelt)	1				1			1			3
Verkoop-handel van heroïne					1						1

FE Wapenzwendel

	Nov	Totaal
Handel en productie van vuurwapen	1	1

FE Mensenhandel

	Feb	Maa	Mei	Sep	Totaal
Mensenhandel - economische uitbuiting			1		1
Mensenhandel - seksuele uitbuiting	1	1	4	1	7



FE Geweld in de publieke ruimte

	Jan	Feb	Maa	Apr	Mei	Jun	Jul	Aug	Sep	Okt	Nov	Dec	Totaal
Fysiek geweld (openbaar vervoer)	1	1	1		2	1	1		3		1	1	12
Fysiek geweld (openbare weg)	4	11	6	6	7	8	9	9	6	4	6	4	80
Fysiek geweld (andere openbare plaats)	4				1					3	1	1	10
Fysiek geweld (publiek toegankelijke plaats)	3	3	3	1	2	6	4	7	7	3	4	3	46
Seksueel geweld (openbare weg)	1		1			1	1		1		1		6
Seksueel geweld (andere openbare plaats)		1									1	1	3
Seksueel geweld (publiek toegankelijke plaats)			1	1	1	5	2	2		2	2	1	17
Psychisch geweld (openbaar vervoer)											2	1	3
Psychisch geweld (openbare weg)	1	5	3	2	2	5	4	6	4	8	6	3	49
Psychisch geweld (andere openbare plaats)	2	1	2			1					1	2	9
Psychisch geweld (publiek toegankelijke plaats)	1	2	2	1	3	1	2	3	2	6	4	3	30
Diefstal gewapenderhand (openbare weg)										1	2		3
Diefstal gewapenderhand (publiek toegank. plaats)				1		1							2
Diefstal geweld zonder wapen (openbaar vervoer)		1						1					2
Diefstal geweld zonder wapen (openbare weg)								1	1			2	4
Diefstal geweld zonder wapen (pub. toegank. pl.)	1				2	2	1			2			8

FE Andere

	Feb	Maa	Apr	Mei	Jun	Jul	Aug	Sep	Okt	Nov	Dec	Totaal
Terrorisme, extremisme en radicalisme										1		1
Cyberbelaging		2	1	1			2	1	2	2		11
Identiteitsfraude	3	4	1		1	1	3	5	2	2	1	23

POLITIËLE CRIMINALITEITSSTATISTIEKEN

PLEEGPLAATS: POLITIEZONE

BALEN - DESSEL - MOL

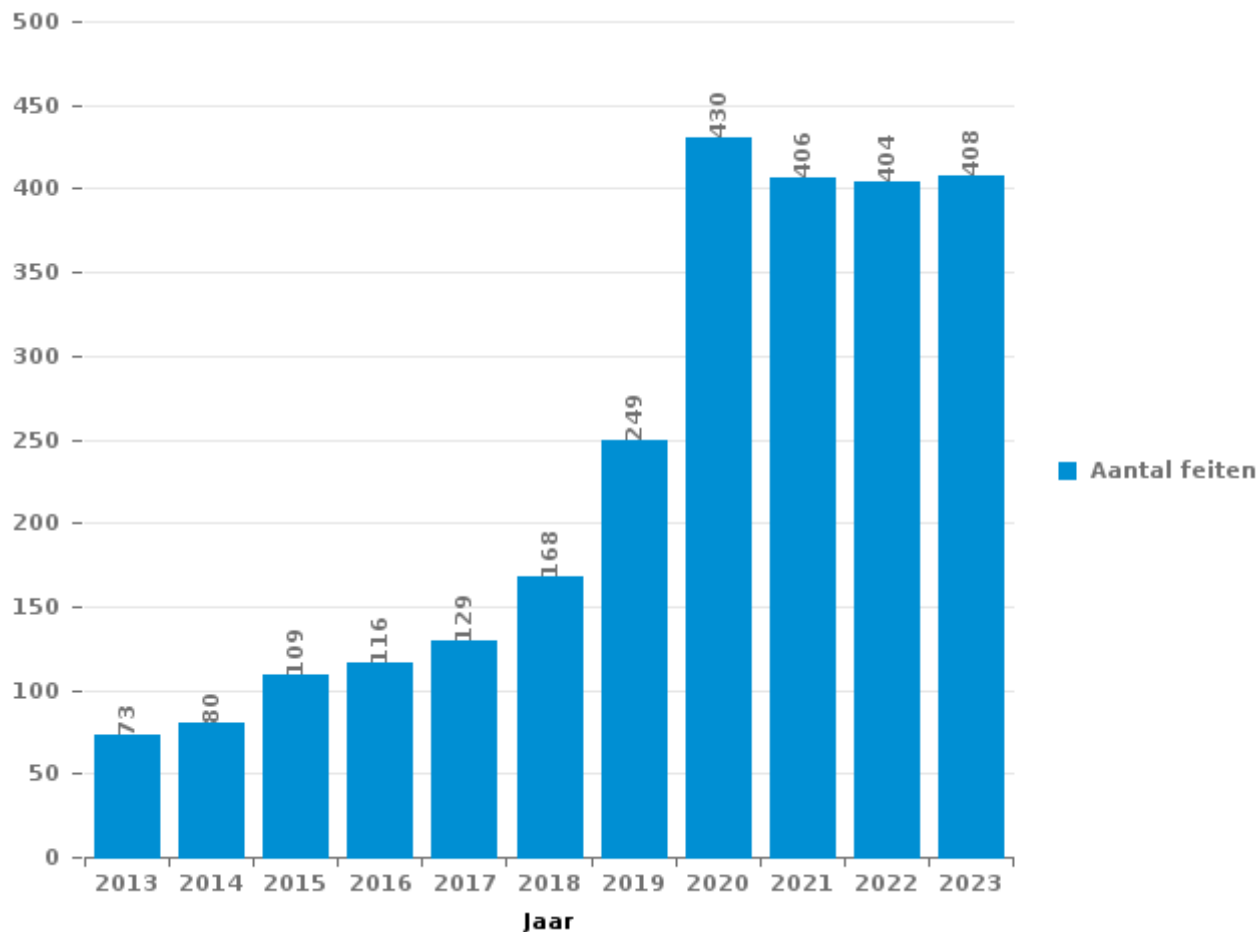
DEEL III : ICT



BALEN - DESSEL - MOL

Totaal aantal misdrijven met een ICT/online element sinds 2013

(deze cijfers kunnen een onderschatting zijn, dit afhankelijk van vattingspraktijken en technische beperkingen)





ICT/online-crime in strikte zin

Inbreuken (exhaustief)

	2013	2014	2015	2016	2017	2018	2019	2020	2021	2022	2023
Informaticacriminaliteit: Hacking:	2	3	2	10	9	3	15	14	15	12	12
Informaticacriminaliteit: Informaticabedrog:	29	18	35	33	47	86	100	217	154	150	96
Informaticacriminaliteit: Sabotage:	3		1	1	5		1	1	1	1	
Informaticacriminaliteit: Valsheid in informatica:	2			2	1	1	5	6	8	3	7
Misdr. tegen andere morele waarden en gevoelens: Schenden van communicatie door particulier:			1		1					1	1
Sociaal strafwetboek: Misdr. tegen openbare trouw in sociaal strafrecht: Valsheid in informatica				1					1		1
Totaal:	36	21	39	47	63	90	121	238	179	167	117

Criminele figuren (apart bekijken - niet optellen met iets anders - risico op dubbeltelling!)

	2013	2014	2015	2016	2017	2018	2019	2020	2021	2022	2023
Betaalkaartfraude	12	2	10	14	17	10	8	9	11	14	6
Phishing	3		2		3	22	18	105	65	42	15
Ransomware					2		2	1	1		
Shouldersurfing	3			1	2	1		3			
Skimming	1						1		2	3	



ICT/online-crime in ruime zin

Inbreuken (enkel als feitcode bestaat)

	2013	2014	2015	2016	2017	2018	2019	2020	2021	2022	2023
Bedrog: Oplichting: Internetfraude	32	37	51	51	47	68	98	170	178	212	292
Misd. tegen andere morele waarden en gevoelens: Cyberlokking (lokken van minderjarige via ICT):				1	3			2			
Zedenmisdrijven: Grooming (contact via ICT met minderjarige < 16 j):		1	1	2			1		3	1	
Zedenmisdrijven: Kinderpornografie: Toegang kinderporno via technologie					4		1	2	3		
Zedenmisdrijven: Voyeurisme: Verspreiding opname naaktheid of intimiteit						2		2	4		
Totaal:	32	38	52	54	54	70	100	176	188	213	292

Criminele figuren (apart bekijken - niet optellen met iets anders - risico op dubbeltelling!)

	2013	2014	2015	2016	2017	2018	2019	2020	2021	2022	2023
Cyberbelaging	4	15	12	15	11	5	21	7	20	15	11

POLITIËLE CRIMINALITEITSSTATISTIEKEN

PLEEGPLAATS: POLITIEZONE

BALEN - DESSEL - MOL

DEEL IV : BESTEMMING PLAATS



BALEN - DESSEL - MOL

Diefstal en afpersing

	2000	2013	2014	2015	2016	2017	2018	2019	2020	2021	2022	2023
Openbare weg	290	307	306	232	269	233	212	210	139	138	148	181
Woning: huis	242	204	260	186	192	136	115	157	100	105	141	163
Winkel	195	188	173	156	158	161	132	129	126	109	158	158
Recreatie en cultuur	187	191	140	112	89	101	93	61	27	26	90	58
Parking	77	60	71	57	86	62	54	35	40	38	47	39
Fietsenstandplaats	23	52	45	42	56	49	60	54	20	26	46	52
Woning: aanhorigheid	59	52	68	46	51	40	40	39	27	25	36	20
Horeca	66	74	52	57	50	33	42	32	16	18	17	21
Onbekend	77	28	39	30	40	38	49	36	19	33	37	16
Woning: oprit	64	59	44	31	36	46	48	29	15	19	32	12
Woning: appartement	9	41	48	32	30	30	21	26	14	31	34	27
Bedrijf	64	42	30	24	22	19	35	20	10	18	17	24
Woning: onbepaald	14	15	22	8	28	17	31	21	12	34	36	50
Terrein	42	39	37	24	22	19	27	15	15	8	18	18
Woning: garage	19	40	41	23	24	23	15	32	11	14	21	15
Onderwijsinstelling	44	33	25	30	27	15	18	22	11	16	15	10
Werf	12	26	29	30	31	21	15	14	12	13	21	9
Andere	8	28	36	20	17	23	23	15	16	11	16	15
Woning: andere	36	33	22	23	20	11	5	12	19	13	9	10
Sportinfrastructuur	34	14	19	23	15	14	16	17	11	6	6	11
Vervoermiddel: auto	99		3	2	5	2	10	11	1		3	1
Spoorwegstation / busstation / metrostation	29	21	8	11	5	6	10	5	4	12	12	12
Openbare dienst	15	19	12	7	9	3	5	7	8	2	5	6
Ziekenhuis	8	6	9	7	8	7	8	7	3	3	3	1
Rusthuis	3	5	7	7	1	4	5	10	2	5	1	4
Stadion	15	4	8	9	3	3	1	4	2		1	1
Dienst	6	5	7	1	5	5	5	7		3	2	1
Vervoermiddel: vrachtwagen	11	1	6	1	1		13	4			1	
Begraafplaats	8	2	6	3	3	2	3	3		1	5	1
Vervoermiddel: trein / tram / metrotrein	5	5	3	3	4	2	4	3		1	4	
Religieus gebouw	4	2	4	2	3	7	2	2	4	1		2
Benzinestation	8	1	2	4	1	5	4	1		1	2	2
Bank / financiële instelling	5	3	5		2	6	1		3	3	2	
Luchthaven	4	3	4	8	3	1					1	
Dokter / tandarts / apotheker	1	4	2	2	2	2	1	2	4	2		1
Bushalte / tramhalte	1	1	3	2	4	2	3		1		1	4
Vervoermiddel: andere	9		3	2		1	1		1		5	
Bestuurlijk gebouw	3	2		2			1	2	2			2
Vervoermiddel: autobus / autocar	1		3	3		1					2	
Waterlopen en zeeën	3		1		3	1				1		
Bankautomat	1	1		1							1	
Totaal	1.801	1.611	1.603	1.263	1.325	1.151	1.128	1.044	695	736	996	947



BALEN - DESSEL - MOL

Beschadigen van eigendom

	2000	2013	2014	2015	2016	2017	2018	2019	2020	2021	2022	2023
Openbare weg	86	65	76	72	39	38	48	56	45	60	75	72
Woning: hoofdverblijf	75	48	58	46	28	43	43	48	29	65	48	68
Parking	22	34	35	22	18	23	34	18	25	29	32	28
Woning: oprit	21	28	16	21	9	16	16	8	23	14	19	10
Recreatie en cultuur	32	17	25	9	13	7	13	8	3	8	8	23
Terrein	25	12	4	7	7	2	17	7	12	6	12	2
Woning: tuin	28	9	11	4	7	5	3	7	1	3	5	6
Woning: onbepaald	12	1	4		3	5	14	7	4	7	12	16
Andere	5	10	12	6	6	7	5	5	4	8	6	10
Horeca	13	5	12	5	9	9	2	2	4	3	3	5
Onderwijsinstelling	11	7	4	2	4	9	5	4	2	7	8	3
Vervoermiddel: auto	50	1	1		3	1	1	1		3	4	
Onbekend	5		2	5	2	4	3	5		8	10	13
Woning: aanhorigheid	3	4	7	4	3	5	3	4	2	7	7	4
Winkel	8	4	7	8	1	2	3	1	3	4	3	2
Bedrijf	10	5	4	5	3	1	2	5	2		5	2
Woning: tweede verblijf	6	6	4	6	2	1	3	4	4	1	1	6
Woning: garage	3	4	5	4	2	1	3	4	2	2	2	4
Werf	5	2	1	1	2	2	3	1		3	4	2
Sportinfrastructuur	1	2		2		1	4	3	1	3	2	4
Openbare dienst	2	1	1	1	4	2			4	1	2	2
Begraafplaats	1	1	4		1	1	1	2		1	4	1
Religieus gebouw	2	3	1	1	1		1	1	2	1		1
Vervoermiddel: andere	6	1	1							2	2	1
Politiebureau						1		2	3	4		2
Spoorwegstation / busstation / metrostation	5	1		1	1					2	1	1
Fietsenstandplaats		1	3		1					4	1	1
Stadion	2	2	1		1		2					
Waterlopen en zeeën		1				2			2		2	
Bank / financiële instelling	2				1		1					2
Dienst		1	1						1		2	1
Luchthaven		1	3	1								
Bestuurlijk gebouw	1		1				1			1		
Dokter / tandarts / apotheker	1	1	1		1							
Ontuchthuis								2				1
Benzinestation					1							1
Bushalte / tramhalte										1	1	
Ziekenhuis		1									1	
Totaal	443	279	305	233	173	188	231	205	178	258	282	294

**BALEN - DESSEL - MOL****Misdrijven tegen de lichamelijke integriteit**

	2000	2013	2014	2015	2016	2017	2018	2019	2020	2021	2022	2023
Woning	80	71	96	80	98	86	80	89	128	105	91	173
Openbare weg	52	51	46	55	32	48	39	60	32	83	69	77
Recreatie en cultuur	27	14	15	11	12	24	15	16	9	6	22	19
Horeca	35	20	15	13	10	12	12	11	9	6	9	12
Woning: oprit	10	7	10	8	11	7		6	6	4	6	8
Onbekend	9	1	3	3	7	3	8	6	4	7	7	7
Openbare dienst	3	4	1	6	4	5	1	2	3	11	13	7
Onderwijsinstelling	7	3	2	1	1	7	3	7	5	3	7	13
Parking	4	3	3		2	9	5	5	2	8	5	6
Terrein	9	2	7	2	5	5	1	5	6		2	5
Woning: tuin	1	3	5	2	2	3	1	4	3	4	2	2
Sportinfrastructuur	1	2	4	5	1	1	5	4	1	1	5	1
Spoorwegstation / busstation / metrostation	2	1	1	1	3	3	2	3	3		1	9
Andere	1	5	5		5	3	2		1	1	3	2
Bedrijf		3	2	1	2	2	1	3	4		3	2
Winkel	2	2	1	1	1	3	1		3		1	3
Politiebureau		1	1	1	1	4	3			2		1
Vervoermiddel: andere	3		1	1		1	1				2	1
Rusthuis							1			2	3	3
Stadion		1	4	1	1	1		1				
Vervoermiddel: autobus / autocar				1		1			2	1		2
Dienst		1	1	1						2		1
Bushalte / tramhalte		2		1							2	
Vervoermiddel: trein / tram / metrotrein	1		1				1	1				
Waterlopen en zeeën									2		2	
Bestuurlijk gebouw	2					1						
Benzinestation							1			1		
Ontuchthuis		1										1
Ziekenhuis		1			1							
Dokter / tandarts / apotheker												1
Luchthaven					1							
Totaal	249	199	224	195	200	229	183	223	223	247	255	356

POLITIËLE CRIMINALITEITSSTATISTIEKEN

PLEEGPLAATS: POLITIEZONE

BALEN - DESSEL - MOL

DEEL V : POLITIEZONE VS TYPOLOGIE



GEREGISTREERDE CRIMINALITEIT: POLITIEZONE vs TYPOLOGIE

Typologie van de zone: Categorie 3

Politiezone
BALEN - DESSEL - MOL
DEMERDAL - DSZ
GAVERS
HEKLA
LOKEREN
MEETJESLAND CENTRUM
MINOS
POLICE ANS - ST-NICOLAS
POLICE BORAINÉ
POLICE DE SERAING - NEUPRE
POLICE LOCALE DE WATERLOO
POLICE LOCALE MARIEMONT
POLICE LOCALE VILLE ATH
POLICE LOCALE WAVRE
POLITIE REGIO TURNHOUT
POLITIEZONE AARSCHOT
POLITIEZONE NOORD
PZ BRASSCHAAT
PZ BREDENE/DE HAAN
PZ CARMA
PZ DAMME/KNOKKE-HEIST
PZ DEINZE/ZULTE/LIEVEGEM
PZ DENDERMONDE
PZ DILBEEK
PZ GEEL/LAAKDAL/MEERHOUT
PZ GINGELOM/NIEUWERKERKEN/SINT-TRUIDEN



GEREGISTREERDE CRIMINALITEIT: POLITIEZONE vs TYPOLOGIE

Politiezone
PZ GRIMBERGEN
PZ LIER
PZ RONSE
PZ SCHOTEN
PZ ZAVENTEM
PZ ZENNEVALLEI
REGIO RHODE & SCHELDE
TONGEREN - HERSTAPPE
VILVOORDE - MACHELEN
VLAAMSE ARDENNEN
WOKRA
ZONE DE BRAINE-L'ALLEUD
ZONE DE POLICE DE MOUSCRON
ZONE DES TRIEUX
ZONE NETELAND
ZONE NIVELLES - GENAPPE
ZONE RODE
ZP AISEAU-PRESLES/CHATELET/FARCIENNES
ZP AWANS/GRACE-HOLLOGNE
ZP BEYNE-FLERON-SOUMAGNE
ZP FLEMALLE
ZP HERSTAL
ZP HUY



GEREGISTREERDE CRIMINALITEIT: POLITIEZONE vs TYPOLOGIE

Typologie van de zone: Categorie 3

Criminele figuur / Fenomeen	Niveau	% 2019 - 2020	% 2020 - 2021	% 2021 - 2022
Autodiefstal	POLITIEZONE	0,0%	75,0%	-64,3%
	TYPOLGIE	-22,6%	-8,1%	8,3%
Motodiefstal	POLITIEZONE	-25,0%	66,7%	-60,0%
	TYPOLGIE	-34,2%	5,0%	-2,4%
Carjacking	POLITIEZONE	/	/	-100,0%
	TYPOLGIE	-18,6%	-12,5%	35,7%
Homejacking	POLITIEZONE	-100,0%	/	-100,0%
	TYPOLGIE	-50,0%	112,5%	-11,8%
Garagediefstal	POLITIEZONE	-100,0%	/	/
	TYPOLGIE	-54,1%	26,2%	-15,6%
Bromfietsdiefstal	POLITIEZONE	-33,3%	37,5%	0,0%
	TYPOLGIE	-25,7%	13,0%	19,5%
Fietsdiefstal	POLITIEZONE	-47,3%	-11,6%	58,2%
	TYPOLGIE	-26,4%	7,7%	12,6%
Woninginbraak	POLITIEZONE	-46,8%	31,7%	46,3%
	TYPOLGIE	-28,5%	2,6%	12,5%
Inbraak in bedrijf of handelszaak	POLITIEZONE	-54,7%	-24,1%	-54,5%
	TYPOLGIE	-30,4%	-8,6%	-1,8%
Inbraak in openbare of overheidsinstelling	POLITIEZONE	28,6%	-44,4%	-40,0%
	TYPOLGIE	-21,6%	-19,4%	-4,6%
Ramkraak	POLITIEZONE	/	/	/
	TYPOLGIE	-64,0%	-55,6%	25,0%



GEREGISTREERDE CRIMINALITEIT: POLITIEZONE vs TYPOLOGIE

Criminele figuur / Fenomeen	Niveau	% 2019 - 2020	% 2020 - 2021	% 2021 - 2022
Inbraak in gebouw (totaal)	POLITIEZONE	-44,4%	8,5%	24,3%
	TYPOLGIE	-28,4%	-0,5%	9,6%
Diefstal gewapenderhand	POLITIEZONE	-57,1%	33,3%	125,0%
	TYPOLGIE	-26,6%	-4,3%	-4,0%
Diefstal met geweld zonder wapen	POLITIEZONE	12,0%	46,4%	14,6%
	TYPOLGIE	-20,1%	-3,9%	26,1%
Diefstal uit of aan voertuig	POLITIEZONE	-27,5%	-10,0%	62,2%
	TYPOLGIE	-29,0%	5,6%	11,4%
Sacjacking uit auto	POLITIEZONE	-100,0%	/	/
	TYPOLGIE	-66,7%	100,0%	300,0%
Diefstal van wapens en explosieven	POLITIEZONE	100,0%	-50,0%	100,0%
	TYPOLGIE	-29,8%	14,5%	7,4%
Steaming	POLITIEZONE	/	/	/
	TYPOLGIE	-6,3%	-46,7%	125,0%
Handtasroof	POLITIEZONE	/	/	/
	TYPOLGIE	-3,7%	-25,0%	25,6%
Grijpdiefstal	POLITIEZONE	-54,5%	-20,0%	125,0%
	TYPOLGIE	-32,6%	-2,4%	12,2%
Zakkenrollerij	POLITIEZONE	-64,7%	0,0%	177,8%
	TYPOLGIE	-48,5%	-2,1%	25,6%
Winkeldiefstal	POLITIEZONE	18,4%	-1,1%	51,7%
	TYPOLGIE	-20,5%	15,7%	13,7%
Diefstal met list	POLITIEZONE	-50,0%	133,3%	28,6%
	TYPOLGIE	-32,5%	21,9%	7,8%



GEREGISTREERDE CRIMINALITEIT: POLITIEZONE vs TYPOLOGIE

Criminele figuur / Fenomeen	Niveau	% 2019 - 2020	% 2020 - 2021	% 2021 - 2022
Metaaldiefstal	POLITIEZONE	30,0%	-7,7%	41,7%
	TYOLOGIE	-25,4%	36,5%	35,3%
Werfdiefstal	POLITIEZONE	-14,3%	16,7%	50,0%
	TYOLOGIE	-11,9%	-1,6%	22,4%
Home-invasie	POLITIEZONE	-100,0%	/	/
	TYOLOGIE	-53,8%	41,7%	-26,5%
Dierendiefstal	POLITIEZONE	-100,0%	/	100,0%
	TYOLOGIE	-27,7%	26,5%	-7,8%
Ladingdiefstal	POLITIEZONE	7,1%	-46,7%	87,5%
	TYOLOGIE	24,7%	-47,4%	-6,8%
Betaalkaartfraude	POLITIEZONE	12,5%	22,2%	27,3%
	TYOLOGIE	-24,1%	6,1%	33,5%
Phishing	POLITIEZONE	483,3%	-38,1%	-35,4%
	TYOLOGIE	306,5%	-0,9%	-9,7%
Ransomware	POLITIEZONE	-50,0%	0,0%	-100,0%
	TYOLOGIE	-18,8%	-38,5%	33,3%
Shouldersurfing	POLITIEZONE	/	-100,0%	/
	TYOLOGIE	-56,7%	-45,0%	28,3%
Skimming	POLITIEZONE	-100,0%	/	50,0%
	TYOLOGIE	-31,3%	-16,4%	89,1%
Geweld tegen beroepen van algemeen belang	POLITIEZONE	-11,1%	75,0%	-57,1%
	TYOLOGIE	-8,5%	5,3%	18,8%
Groepsverkrachting	POLITIEZONE	/	/	-100,0%
	TYOLOGIE	-28,1%	82,6%	-14,3%



GEREGISTREERDE CRIMINALITEIT: POLITIEZONE vs TYPOLOGIE

Criminele figuur / Fenomeen	Niveau	% 2019 - 2020	% 2020 - 2021	% 2021 - 2022
Graffiti	POLITIEZONE	-33,3%	850,0%	-47,4%
	TYPOLOGIE	-0,6%	4,3%	45,5%
Beschadiging van auto	POLITIEZONE	1,1%	9,0%	11,3%
	TYPOLOGIE	-17,4%	2,0%	2,5%
Steekpartij	POLITIEZONE	200,0%	0,0%	66,7%
	TYPOLOGIE	9,8%	13,8%	-15,0%
IFG: fysiek, binnen het koppel	POLITIEZONE	1,4%	-13,7%	0,0%
	TYPOLOGIE	0,6%	1,6%	9,6%
IFG: fysiek, tegen afstammelingen	POLITIEZONE	62,5%	15,4%	-6,7%
	TYPOLOGIE	-4,2%	12,1%	6,0%
IFG: fysiek, tegen andere leden	POLITIEZONE	116,7%	-30,8%	55,6%
	TYPOLOGIE	7,0%	2,3%	1,4%
IFG: seksueel, binnen het koppel	POLITIEZONE	/	/	0,0%
	TYPOLOGIE	25,0%	-8,0%	-15,2%
IFG: seksueel, tegen afstammelingen	POLITIEZONE	150,0%	20,0%	-83,3%
	TYPOLOGIE	14,0%	-11,7%	-59,0%
IFG: seksueel, tegen andere leden	POLITIEZONE	/	-100,0%	/
	TYPOLOGIE	-21,7%	-11,1%	0,0%
IFG: psychisch, binnen het koppel	POLITIEZONE	34,4%	27,9%	50,9%
	TYPOLOGIE	-11,8%	5,4%	6,6%
IFG: psychisch, tegen afstammelingen	POLITIEZONE	0,0%	300,0%	25,0%
	TYPOLOGIE	8,6%	3,3%	18,5%
IFG: psychisch, tegen andere leden	POLITIEZONE	100,0%	50,0%	-33,3%
	TYPOLOGIE	0,8%	4,4%	-11,9%



GEREGISTREERDE CRIMINALITEIT: POLITIEZONE vs TYPOLOGIE

Criminele figuur / Fenomeen	Niveau	% 2019 - 2020	% 2020 - 2021	% 2021 - 2022
IFG: economisch, binnen het koppel	POLITIEZONE	200,0%	0,0%	-66,7%
	TYPOLGIE	-7,0%	10,2%	2,7%
IFG: economisch, tegen afstammelingen	POLITIEZONE	/	-100,0%	/
	TYPOLGIE	23,3%	-5,4%	8,6%
IFG: economisch, tegen andere leden	POLITIEZONE	100,0%	0,0%	-16,7%
	TYPOLGIE	-15,0%	-12,1%	24,4%
Humane doping	POLITIEZONE	80,0%	-44,4%	-100,0%
	TYPOLGIE	-16,9%	-23,0%	-6,1%
Illegale vetmesting	POLITIEZONE	0,0%	-100,0%	/
	TYPOLGIE	-10,0%	-11,1%	-43,8%
Verkoop van cocaïne	POLITIEZONE	14,3%	-37,5%	-20,0%
	TYPOLGIE	26,8%	-7,3%	-0,3%
Import-export van cocaïne	POLITIEZONE	/	/	/
	TYPOLGIE	19,2%	-25,8%	-8,7%
Productie van synthetische drugs	POLITIEZONE	/	/	/
	TYPOLGIE	-23,3%	-17,4%	26,3%
Import-export van synthetische drugs	POLITIEZONE	-100,0%	/	-100,0%
	TYPOLGIE	-71,5%	-57,4%	-67,5%
Verkoop van synthetische drugs	POLITIEZONE	-53,3%	-42,9%	25,0%
	TYPOLGIE	1,9%	-14,9%	-19,3%
Productie van cannabis (teelt)	POLITIEZONE	300,0%	-58,3%	0,0%
	TYPOLGIE	25,4%	-28,9%	-12,1%
Import-export van cannabis in grote hoeve.	POLITIEZONE	/	/	/
	TYPOLGIE	5,9%	-5,6%	-70,6%



GEREGISTREERDE CRIMINALITEIT: POLITIEZONE vs TYPOLOGIE

Criminele figuur / Fenomeen	Niveau	% 2019 - 2020	% 2020 - 2021	% 2021 - 2022
Verkoop van cannabis in grote hoeveelheid	POLITIEZONE	100,0%	-100,0%	/
	TYPOLGIE	111,1%	47,4%	10,7%
Import-export van heroïne	POLITIEZONE	/	/	/
	TYPOLGIE	-18,2%	77,8%	-68,8%
Verkoop-handel van heroïne	POLITIEZONE	-100,0%	/	0,0%
	TYPOLGIE	31,9%	3,2%	-25,0%
Handel en productie van vuurwapen	POLITIEZONE	/	-100,0%	/
	TYPOLGIE	-2,2%	-29,5%	9,7%
Handel en productie van niet-vuurwapen	POLITIEZONE	-100,0%	/	/
	TYPOLGIE	-35,7%	-55,6%	100,0%
Mensenhandel - economische uitbuiting	POLITIEZONE	0,0%	0,0%	0,0%
	TYPOLGIE	-12,1%	27,6%	-32,4%
Mensenhandel - seksuele uitbuiting	POLITIEZONE	0,0%	200,0%	200,0%
	TYPOLGIE	9,5%	6,2%	-1,2%
Fysiek geweld (openbaar vervoer)	POLITIEZONE	0,0%	-60,0%	50,0%
	TYPOLGIE	-28,9%	21,6%	28,6%
Fysiek geweld (openbare weg)	POLITIEZONE	-45,9%	124,2%	-4,1%
	TYPOLGIE	-15,5%	12,2%	12,5%
Fysiek geweld (andere openbare plaats)	POLITIEZONE	100,0%	-12,5%	-71,4%
	TYPOLGIE	8,9%	12,1%	0,0%
Fysiek geweld (publiek toegankelijke plaats)	POLITIEZONE	-28,9%	-11,1%	108,3%
	TYPOLGIE	-30,3%	1,4%	49,7%
Seksueel geweld (openbaar vervoer)	POLITIEZONE	-100,0%	/	300,0%
	TYPOLGIE	-19,2%	57,1%	4,5%



GEREGISTREERDE CRIMINALITEIT: POLITIEZONE vs TYPOLOGIE

Criminele figuur / Fenomeen	Niveau	% 2019 - 2020	% 2020 - 2021	% 2021 - 2022
Seksueel geweld (openbare weg)	POLITIEZONE	266,7%	-63,6%	50,0%
	TYPOLGIE	-15,7%	-5,0%	17,0%
Seksueel geweld (andere openbare plaats)	POLITIEZONE	200,0%	-33,3%	150,0%
	TYPOLGIE	22,7%	15,8%	-11,8%
Seksueel geweld (publiek toegankelijke plaats)	POLITIEZONE	-63,6%	325,0%	-23,5%
	TYPOLGIE	-42,0%	58,8%	29,6%
Psychisch geweld (openbaar vervoer)	POLITIEZONE	0,0%	400,0%	-20,0%
	TYPOLGIE	-20,5%	31,0%	16,4%
Psychisch geweld (openbare weg)	POLITIEZONE	68,2%	10,8%	-22,0%
	TYPOLGIE	-1,3%	2,1%	6,9%
Psychisch geweld (andere openbare plaats)	POLITIEZONE	100,0%	-37,5%	0,0%
	TYPOLGIE	7,8%	-17,5%	21,5%
Psychisch geweld (publiek toegankelijke plaats)	POLITIEZONE	-46,2%	64,3%	4,3%
	TYPOLGIE	-15,5%	-0,3%	16,2%
Diefstal gewapenderhand (openbaar vervoer)	POLITIEZONE	/	/	/
	TYPOLGIE	133,3%	-42,9%	50,0%
Diefstal gewapenderhand (openbare weg)	POLITIEZONE	0,0%	0,0%	100,0%
	TYPOLGIE	-21,3%	1,8%	-1,8%
Diefstal gewapenderhand (andere openbare plaats)	POLITIEZONE	/	/	/
	TYPOLGIE	-29,4%	-58,3%	120,0%
Diefstal gewapenderhand (publiek toegank. plaats)	POLITIEZONE	0,0%	100,0%	0,0%
	TYPOLGIE	-33,2%	-12,1%	-4,3%
Diefstal geweld zonder wapen (openbaar vervoer)	POLITIEZONE	/	/	/
	TYPOLGIE	-27,7%	23,5%	28,6%



GEREGISTREERDE CRIMINALITEIT: POLITIEZONE vs TYPOLOGIE

Criminele figuur / Fenomeen	Niveau	% 2019 - 2020	% 2020 - 2021	% 2021 - 2022
Diefstal geweld zonder wapen (openbare weg)	POLITIEZONE	-61,5%	160,0%	-46,2%
	TYPOLOGIE	-29,2%	-0,6%	6,7%
Diefstal geweld zonder wapen (and. openb. plaats)	POLITIEZONE	/	/	/
	TYPOLOGIE	-19,2%	-23,7%	24,4%
Diefstal geweld zonder wapen (pub. toegank. pl.)	POLITIEZONE	300,0%	-37,5%	40,0%
	TYPOLOGIE	-22,8%	-2,0%	23,7%
Nepagenten	POLITIEZONE	/	/	0,0%
	TYPOLOGIE	5,3%	-20,0%	18,8%
Terrorisme, extremisme en radicalisme	POLITIEZONE	/	/	/
	TYPOLOGIE	7,9%	0,0%	-14,6%
Cyberbelaging	POLITIEZONE	-66,7%	185,7%	-25,0%
	TYPOLOGIE	7,5%	3,2%	-1,2%
Identiteitsfraude	POLITIEZONE	-5,3%	11,1%	-20,0%
	TYPOLOGIE	26,3%	3,5%	-6,0%

POLITIËLE CRIMINALITEITSSTATISTIEKEN

PLEEGPLAATS: POLITIEZONE

BALEN - DESSEL - MOL

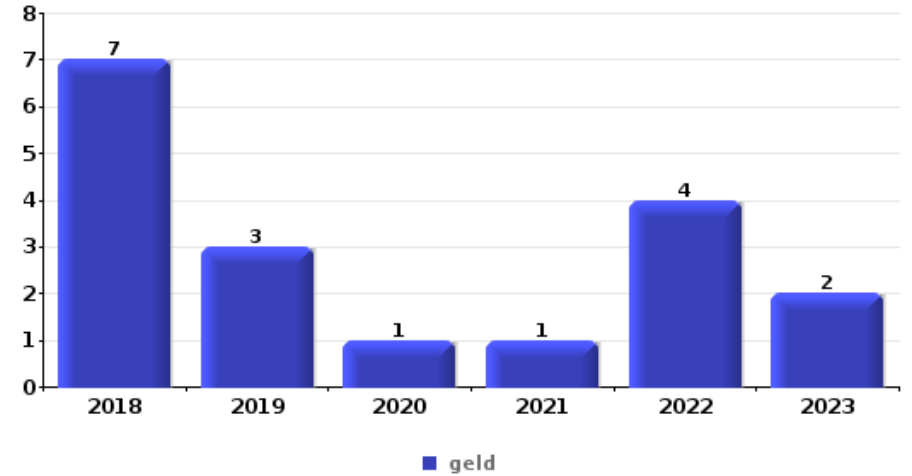
DEEL VI : VOORWERPEN EN VERVOERMIDDELEN



BALEN - DESSEL - MOL

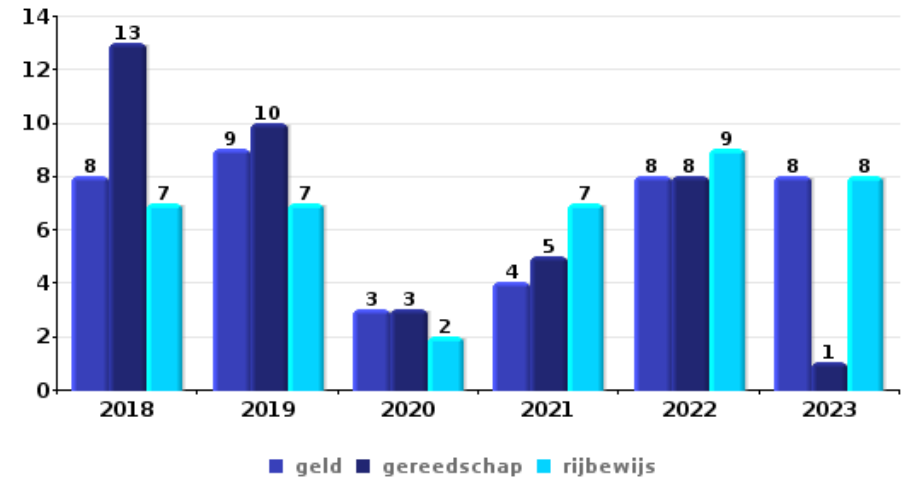
Diefstal gewapenderhand

Top 5 gestolen voorwerpen (obv aantal feiten)		2018	2019	2020	2021	2022	2023
1	geld	7	3	1	1	4	2
2	GSM en toebehoren	2	1	1	3	3	2
3	juweel / uurwerk	2	2			3	1
4	identiteitskaart / paspoort	2	2	1		1	1
4	rijbewijs	2	2	1		2	



Diefstal uit of aan voertuig

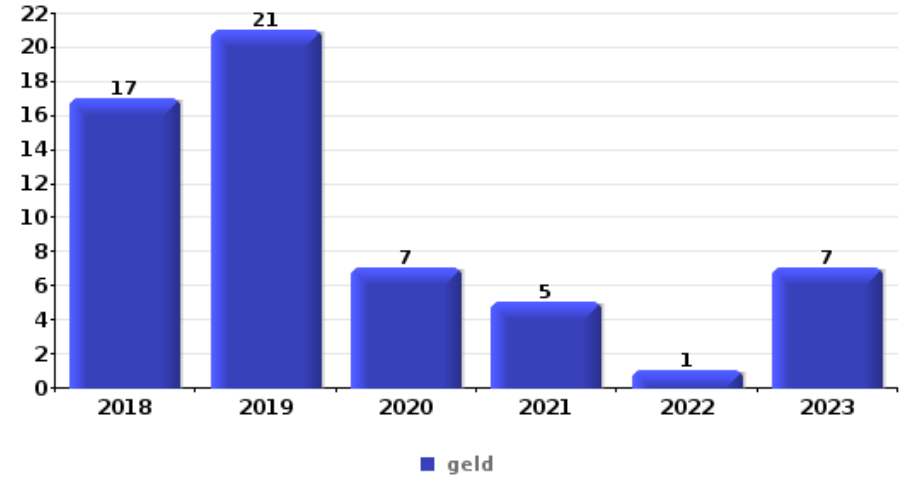
Top 5 gestolen voorwerpen (obv aantal feiten)		2018	2019	2020	2021	2022	2023
1	geld	8	9	3	4	8	8
1	gereedschap	13	10	3	5	8	1
1	rijbewijs	7	7	2	7	9	8
4	bankkaart / kredietkaart	4	9	3	5	10	6
5	identiteitskaart / paspoort	9	8	2	6	6	5





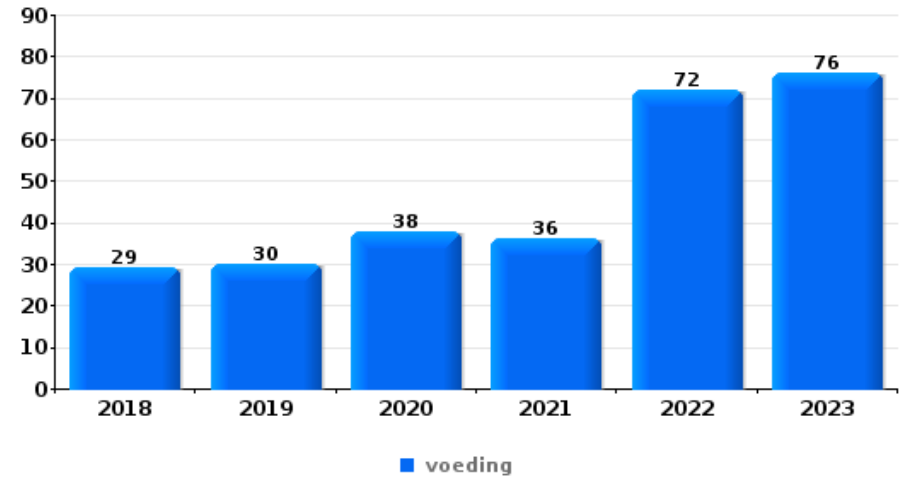
Inbraak in bedrijf of handelszaak

Top 5 gestolen voorwerpen (obv aantal feiten)		2018	2019	2020	2021	2022	2023
1	geld	17	21	7	5	1	7
2	multimedia	3	10	6	1		1
3	computer en toebehoren	5	3	5	2	1	1
4	voeding	6	5		1	1	
5	GSM en toebehoren	1	3	3	1		4



Winkeldiefstal

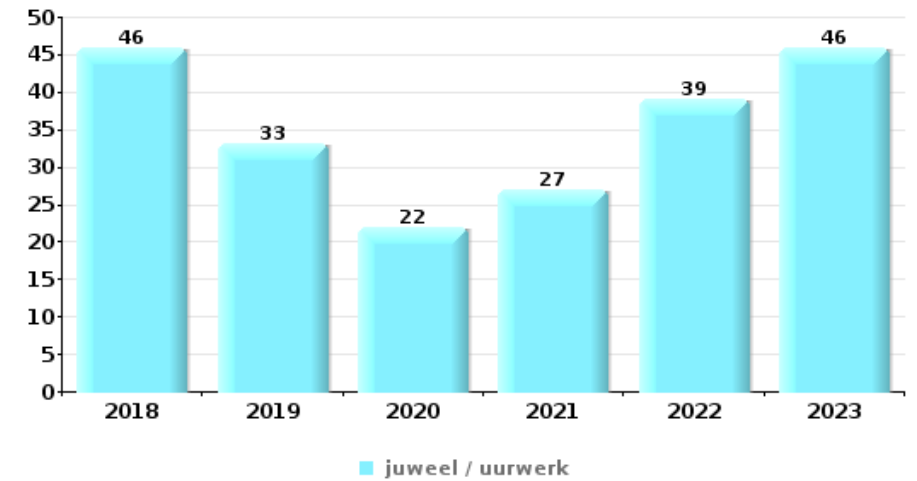
Top 5 gestolen voorwerpen (obv aantal feiten)		2018	2019	2020	2021	2022	2023
1	voeding	29	30	38	36	72	76
2	kleding	15	7	18	12	10	12
3	parfum / schoonheidsproduct	6	11	13	12	11	13
4	tabak	6	4	11	3	18	10
5	multimedia	2	7	16	6	4	4



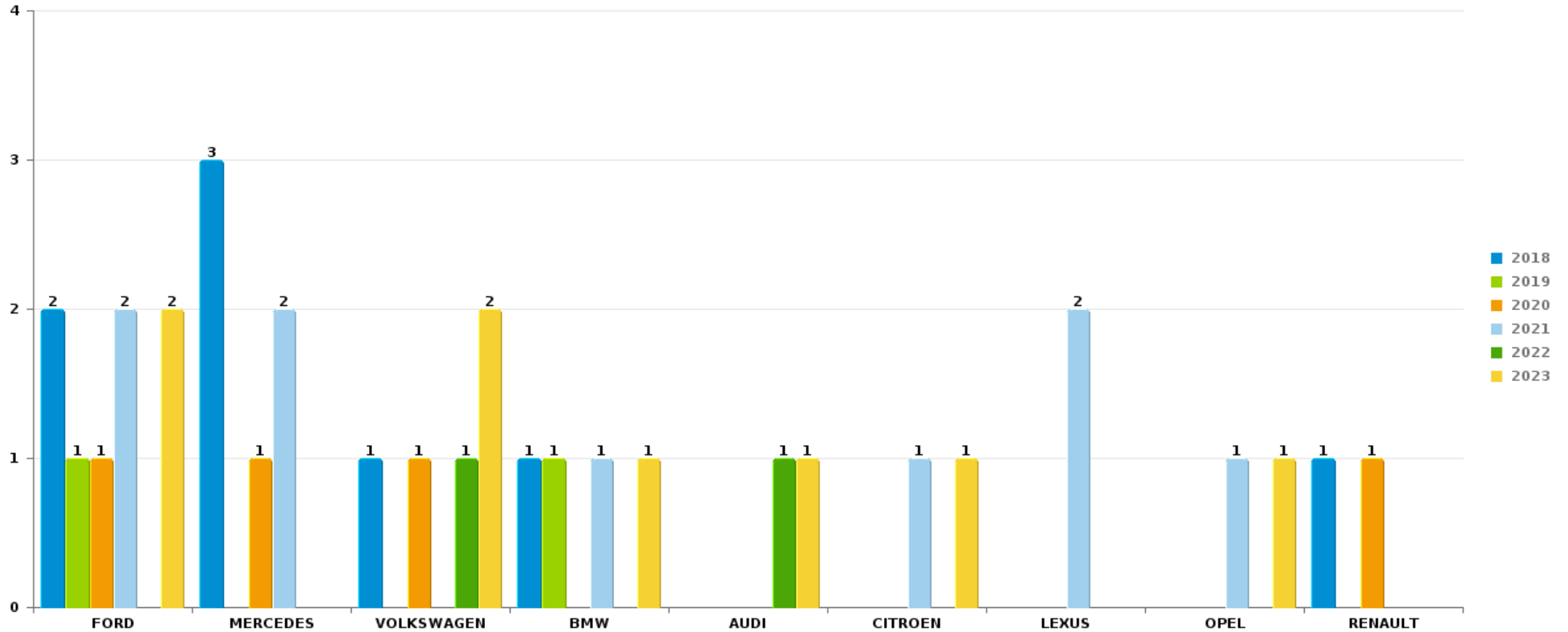


Woninginbraak

Top 5 gestolen voorwerpen (obv aantal feiten)		2018	2019	2020	2021	2022	2023
1	juweel / uurwerk	46	33	22	27	39	46
2	geld	28	40	16	14	34	35
3	computer en toebehoren	17	8	7	6	13	5
4	gereedschap	9	14	4	7	10	11
5	multimedia	11	7	10	4	8	8



Opmerking: wat betreft de voorwerpen worden er geen totalen gepresenteerd gezien bij eenzelfde feit meerdere voorwerpen kunnen gestolen zijn.

**BALEN - DESSEL - MOL****Autodiefstal****Aantal gestolen auto's per merk (Top 5)**

POLITIËLE CRIMINALITEITSSTATISTIEKEN

PLEEGPLAATS: POLITIEZONE

BALEN - DESSEL - MOL

DEEL VII : VERDACHTEN



Deel 1: Niveau FEITEN (telling van het aantal feiten waarbij een bepaald type verdachte betrokken is)

1.1. Aantal inbreuken volgens het geslacht van de gekende verdachten (per hoofdcategorie)

Doordat bij eenzelfde feit zowel een mannelijke als een vrouwelijke gekende verdachte betrokken kan zijn, is het mogelijk dat de som van de kolommen "Mannen" en "Vrouwen" hoger is dan de waarde in de kolom "Totaal..." (zie ook de methodologische nota)

BALEN - DESSEL - MOL

2023

Hoofdcategorie / Geslacht	Totaal aantal feiten minstens 1 gekende	Mannen	%	Vrouwen	%
Drugs	281	244	86,8%	41	14,6%
Diefstal en afpersing	194	146	75,3%	58	29,9%
Bevolkingsregister	110	82	74,5%	38	34,5%
Misdr. tegen de lichamelijke integriteit	91	77	84,6%	18	19,8%
Misdr. tegen de openbare veiligheid	54	51	94,4%	3	5,6%
Vreemdelingenwetgeving	49	39	79,6%	13	26,5%
Bedrog	46	31	67,4%	20	43,5%
Wapens en springstoffen	43	39	90,7%	4	9,3%
Misdr. tegen andere morele waarden en gevoelens	39	32	82,1%	8	20,5%
Misdr. tegen gezag van de overheid	39	34	87,2%	5	12,8%
Beschadigen van eigendom	35	31	88,6%	5	14,3%
Dronkenschap en alcohol	21	17	81,0%	4	19,0%
Jeugdbescherming	15	9	60,0%	7	46,7%
Milieu	12	8	66,7%	7	58,3%
Misdr. tegen de openbare trouw	14	10	71,4%	4	28,6%
Zedenmisdriven	15	12	80,0%	1	6,7%

GEREGISTREERDE CRIMINALITEIT: VERDACHTEN



Hoofdcategorie / Geslacht	Totaal aantal feiten minstens 1 gekende	Mannen	%	Vrouwen	%
Sociaal strafwetboek	8	5	62,5%	3	37,5%
Informaticacriminaliteit	7	6	85,7%	1	14,3%
Voetbalwet	7	7	100,0%		
Andere bijzondere wetten	6	3	50,0%	3	50,0%
Misdr. tegen de familie	5	3	60,0%	2	40,0%
Volksgesondheid	5	4	80,0%	1	20,0%
Misdr. tegen de persoonlijke vrijheid	3	3	100,0%	1	33,3%
Bescherming personen	3	2	66,7%	1	33,3%
Identiteitskaart	3	3	100,0%		
Arbeid	1	1	100,0%		
Hormonen en doping	1	1	100,0%		
Totaal	1.107	900	81,3%	248	22,4%



1.2. Aantal inbreuken volgens het geslacht van de gekende verdachten (per criminele figuur)

Doordat bij eenzelfde criminele figuur zowel een mannelijke als een vrouwelijke gekende verdachte betrokken kan zijn, is het mogelijk dat de som van de kolommen "Mannen" en "Vrouwen" hoger is dan de waarde in de kolom "Totaal..." (zie ook de methodologische nota)

BALEN - DESSEL - MOL

2023

CF Diefstal vervoermiddel

Criminele figuur / Geslacht	Totaal aantal feiten minstens 1 gekende verdachte	Mannen	%	Vrouwen	%
Autodiefstal	1	1	100,0%		
Motodiefstal	1	1	100,0%		
Bromfietsdiefstal	3	3	100,0%		
Fietsdiefstal	16	16	100,0%	1	6,3%
Totaal	NVT	NVT	NVT	NVT	NVT

CF Inbraak

Criminele figuur / Geslacht	Totaal aantal feiten minstens 1 gekende verdachte	Mannen	%	Vrouwen	%
Woninginbraak	15	14	93,3%	2	13,3%
Inbraak in bedrijf of handelszaak	6	5	83,3%		
Inbraak in gebouw (totaal)	21	19	90,5%	2	9,5%
Totaal	NVT	NVT	NVT	NVT	NVT

GEREGISTREERDE CRIMINALITEIT: VERDACHTEN



CF Diefstal andere

Criminele figuur / Geslacht	Totaal aantal feiten minstens 1 gekende verdachte	Mannen	%	Vrouwen	%
Diefstal gewapenderhand	3	3	100,0%		
Diefstal met geweld zonder wapen	10	10	100,0%		
Diefstal uit of aan voertuig	5	5	100,0%		
Diefstal van wapens en explosieven	2	2	100,0%		
Steaming	1	1	100,0%		
Grijpdiefstal	2	2	100,0%		
Zakkenrollerij	1			1	100,0%
Winkeldiefstal	112	73	65,2%	45	40,2%
Diefstal met list	1	1	100,0%		
Metaaldiefstal	2	2	100,0%		
Werfdiefstal	1	1	100,0%		
Totaal	NVT	NVT	NVT	NVT	NVT

ICT-criminaliteit

Criminele figuur / Geslacht	Totaal aantal feiten minstens 1 gekende verdachte	Mannen	%
Betaalkaartfraude	1	1	100,0%
Phishing	1	1	100,0%
Totaal	NVT	NVT	NVT

CF Andere

Criminele figuur / Geslacht	Totaal aantal feiten minstens 1 gekende verdachte	Mannen	%	Vrouwen	%
Geweld tegen beroepen van algemeen belang	9	7	77,8%	2	22,2%
Graffiti	1	1	100,0%		
Beschadiging van auto	13	10	76,9%	3	23,1%
Steekpartij	1	1	100,0%		
Totaal	NVT	NVT	NVT	NVT	NVT



FE Intrafamiliaal geweld (IFG)

Criminele figuur / Geslacht	Totaal aantal feiten minstens 1 gekende verdachte	Mannen	%	Vrouwen	%
IFG: fysiek, binnen het koppel	25	23	92,0%	6	24,0%
IFG: fysiek, tegen afstammelingen	5	4	80,0%	2	40,0%
IFG: fysiek, tegen andere leden	4	4	100,0%		
IFG: seksueel, binnen het koppel	1			1	100,0%
IFG: seksueel, tegen afstammelingen	1			1	100,0%
IFG: psychisch, binnen het koppel	14	12	85,7%	2	14,3%
IFG: psychisch, tegen afstammelingen	1	1	100,0%	1	100,0%
IFG: psychisch, tegen andere leden	4	3	75,0%	2	50,0%
IFG: economisch, binnen het koppel	5	4	80,0%	1	20,0%
IFG: economisch, tegen afstammelingen	1	1	100,0%		
IFG: economisch, tegen andere leden	5	5	100,0%	1	20,0%
Totaal	NVT	NVT	NVT	NVT	NVT

FE Hormonen en doping

Criminele figuur / Geslacht	Totaal aantal feiten minstens 1 gekende verdachte	Mannen	%	Vrouwen	%
Humane doping	2	2	100,0%		
Illegale vetmesting	1			1	100,0%
Totaal	NVT	NVT	NVT	NVT	NVT

FE Drugs

Criminele figuur / Geslacht	Totaal aantal feiten minstens 1 gekende verdachte	Mannen	%	Vrouwen	%
Import-export van synthetische drugs	1	1	100,0%		
Verkoop van synthetische drugs	9	7	77,8%	3	33,3%
Productie van cannabis (teelt)	2	2	100,0%		
Verkoop-handel van heroïne	1	1	100,0%		
Totaal	NVT	NVT	NVT	NVT	NVT

GEREGISTREERDE CRIMINALITEIT: VERDACHTEN



FE Wapenzwandel

Criminele figuur / Geslacht	Totaal aantal feiten minstens 1 gekende verdachte	Mannen	%
Handel en productie van vuurwapen	1	1	100,0%
Totaal	NVT	NVT	NVT

FE Mensenhandel

Criminele figuur / Geslacht	Totaal aantal feiten minstens 1 gekende verdachte	Mannen	%
Mensenhandel - seksuele uitbuiting	1	1	100,0%
Totaal	NVT	NVT	NVT

FE Geweld in de publieke ruimte

Criminele figuur / Geslacht	Totaal aantal feiten minstens 1 gekende verdachte	Mannen	%	Vrouwen	%
Fysiek geweld (openbaar vervoer)	2	2	100,0%		
Fysiek geweld (openbare weg)	38	32	84,2%	7	18,4%
Fysiek geweld (andere openbare plaats)	7	5	71,4%	2	28,6%
Fysiek geweld (publiek toegankelijke plaats)	12	11	91,7%	1	8,3%
Seksueel geweld (openbare weg)	1	1	100,0%		
Seksueel geweld (publiek toegankelijke plaats)	4	4	100,0%		
Psychisch geweld (openbare weg)	13	10	76,9%	3	23,1%
Psychisch geweld (andere openbare plaats)	4	3	75,0%	1	25,0%
Psychisch geweld (publiek toegankelijke plaats)	8	7	87,5%	1	12,5%
Diefstal gewapenderhand (openbare weg)	1	1	100,0%		
Diefstal gewapenderhand (publiek toegank. plaats)	1	1	100,0%		
Diefstal geweld zonder wapen (openbaar vervoer)	1	1	100,0%		
Diefstal geweld zonder wapen (openbare weg)	1	1	100,0%		
Diefstal geweld zonder wapen (pub. toegank. pl.)	5	5	100,0%		
Totaal	NVT	NVT	NVT	NVT	NVT

GEREGISTREERDE CRIMINALITEIT: VERDACHTEN



FE Andere

Criminele figuur / Geslacht	Totaal aantal feiten minstens 1 gekende verdachte	Mannen	%	Vrouwen	%
Cyberbelaging	4	4	100,0%		
Identiteitsfraude	8	5	62,5%	3	37,5%
Totaal	NVT	NVT	NVT	NVT	NVT



1.3. Aantal inbreuken volgens de leeftijd van de gekende verdachten (per hoofdcategorie)

Doordat bij eenzelfde feit zowel een minderjarige als een meerderjarige gekende verdachte betrokken kan zijn, is het mogelijk dat de som van de kolommen "Minderjarig" en "Meerderjarig" hoger is dan de waarde in de kolom "Totaal..." (zie ook de methodologische nota)

BALEN - DESSEL - MOL

2023

Hoofdcategorie / Leeftijd	Totaal aantal feiten minstens 1 gekende verdachte	Minderjarig	%	Meerderjarig	%
Drugs	281	18	6,4%	263	93,6%
Diefstal en afpersing	194	52	26,8%	144	74,2%
Bevolkingsregister	110	3	2,7%	110	100,0%
Misdr. tegen de lichamelijke integriteit	91	18	19,8%	73	80,2%
Misdr. tegen de openbare veiligheid	54	15	27,8%	41	75,9%
Vreemdelingenwetgeving	49	2	4,1%	48	98,0%
Bedrog	46	3	6,5%	43	93,5%
Wapens en springstoffen	43	5	11,6%	38	88,4%
Misdr. tegen andere morele waarden en gevoelens	39	1	2,6%	38	97,4%
Misdr. tegen gezag van de overheid	39	10	25,6%	29	74,4%
Beschadigen van eigendom	35	2	5,7%	33	94,3%
Dronkenschap en alcohol	21			21	100,0%
Jeugdbescherming	15	12	80,0%	3	20,0%
Zedenmisdrijven	15	2	13,3%	13	86,7%
Misdr. tegen de openbare trouw	14	1	7,1%	13	92,9%
Milieu	12	1	8,3%	12	100,0%
Sociaal strafwetboek	8			8	100,0%
Informaticacriminaliteit	7	1	14,3%	6	85,7%
Voetbalwet	7	1	14,3%	6	85,7%
Andere bijzondere wetten	6			6	100,0%
Misdr. tegen de familie	5			5	100,0%
Volksgesondheid	5			5	100,0%
Misdr. tegen de persoonlijke vrijheid	3	1	33,3%	3	100,0%
Bescherming personen	3	1	33,3%	2	66,7%
Identiteitskaart	3			3	100,0%
Arbeid	1			1	100,0%
Hormonen en doping	1			1	100,0%

GEREGISTREERDE CRIMINALITEIT: VERDACHTEN



Hoofdcategorie / Leeftijd	Totaal aantal feiten minstens 1 gekende verdachte	Minderjarig	%	Meerderjarig	%
Totaal	1.107	149	13,5%	968	87,4%



1.4. Aantal inbreuken volgens de leeftijd van de gekende verdachten (per criminele figuur)

Doordat bij eenzelfde criminele figuur zowel een minderjarige als een meerderjarige gekende verdachte betrokken kan zijn, is het mogelijk dat de som van de kolommen "Minderjarig" en "Meerderjarig" hoger is dan de waarde in de kolom "Totaal..." (zie ook de methodologische nota)

BALEN - DESSEL - MOL

2023

CF Diefstal vervoermiddel

Criminele figuur / Leeftijd	Totaal aantal feiten minstens 1 gekende verdachte	Minderjarig	%	Meerderjarig	%
Autodiefstal	1			1	100,0%
Motodiefstal	1			1	100,0%
Bromfietsdiefstal	3	1	33,3%	3	100,0%
Fietsdiefstal	16	2	12,5%	15	93,8%
Totaal	NVT	NVT	NVT	NVT	NVT

CF Inbraak

Criminele figuur / Leeftijd	Totaal aantal feiten minstens 1 gekende verdachte	Minderjarig	%	Meerderjarig	%
Woninginbraak	15			15	100,0%
Inbraak in bedrijf of handelszaak	6	1	16,7%	5	83,3%
Inbraak in gebouw (totaal)	21	1	4,8%	20	95,2%
Totaal	NVT	NVT	NVT	NVT	NVT

GEREGISTREERDE CRIMINALITEIT: VERDACHTEN



CF Diefstal andere

Criminele figuur / Leeftijd	Totaal aantal feiten minstens 1 gekende verdachte	Minderjarig	%	Meerderjarig	%
Diefstal gewapenderhand	3	1	33,3%	2	66,7%
Diefstal met geweld zonder wapen	10	4	40,0%	6	60,0%
Diefstal uit of aan voertuig	5	1	20,0%	4	80,0%
Diefstal van wapens en explosieven	2			2	100,0%
Steaming	1	1	100,0%		
Grijpdiefstal	2	1	50,0%	1	50,0%
Zakkenrollerij	1			1	100,0%
Winkeldiefstal	112	39	34,8%	73	65,2%
Diefstal met list	1			1	100,0%
Metaaldiefstal	2			2	100,0%
Werfdiefstal	1			1	100,0%
Totaal	NVT	NVT	NVT	NVT	NVT

ICT-criminaliteit

Criminele figuur / Leeftijd	Totaal aantal feiten minstens 1 gekende verdachte	Meerderjarig	%
Betaalkaartfraude	1	1	100,0%
Phishing	1	1	100,0%
Totaal	NVT	NVT	NVT

CF Andere

Criminele figuur / Leeftijd	Totaal aantal feiten minstens 1 gekende verdachte	Minderjarig	%	Meerderjarig	%
Geweld tegen beroepen van algemeen belang	9	5	55,6%	4	44,4%
Graffiti	1			1	100,0%
Beschadiging van auto	13			13	100,0%
Steekpartij	1			1	100,0%
Totaal	NVT	NVT	NVT	NVT	NVT

GEREGISTREERDE CRIMINALITEIT: VERDACHTEN



FE Intrafamiliaal geweld (IFG)

Criminele figuur / Leeftijd	Totaal aantal feiten minstens 1 gekende verdachte	Minderjarig	%	Meerderjarig	%
IFG: fysiek, binnen het koppel	25			25	100,0%
IFG: fysiek, tegen afstammelingen	5	2	40,0%	4	80,0%
IFG: fysiek, tegen andere leden	4	2	50,0%	2	50,0%
IFG: seksueel, binnen het koppel	1			1	100,0%
IFG: seksueel, tegen afstammelingen	1			1	100,0%
IFG: psychisch, binnen het koppel	14			14	100,0%
IFG: psychisch, tegen afstammelingen	1			1	100,0%
IFG: psychisch, tegen andere leden	4			4	100,0%
IFG: economisch, binnen het koppel	5			5	100,0%
IFG: economisch, tegen afstammelingen	1			1	100,0%
IFG: economisch, tegen andere leden	5			5	100,0%
Totaal	NVT	NVT	NVT	NVT	NVT

FE Hormonen en doping

Criminele figuur / Leeftijd	Totaal aantal feiten minstens 1 gekende verdachte	Meerderjarig	%
Humane doping	2	2	100,0%
Illegale vetmesting	1	1	100,0%
Totaal	NVT	NVT	NVT

FE Drugs

Criminele figuur / Leeftijd	Totaal aantal feiten minstens 1 gekende verdachte	Minderjarig	%	Meerderjarig	%
Import-export van synthetische drugs	1			1	100,0%
Verkoop van synthetische drugs	9	1	11,1%	8	88,9%
Productie van cannabis (teelt)	2			2	100,0%
Verkoop-handel van heroïne	1			1	100,0%
Totaal	NVT	NVT	NVT	NVT	NVT

GEREGISTREERDE CRIMINALITEIT: VERDACHTEN



FE Wapenzwandel

Criminele figuur / Leeftijd	Totaal aantal feiten minstens 1 gekende verdachte	Meerderjarig	%
Handel en productie van vuurwapen	1	1	100,0%
Totaal	NVT	NVT	NVT

FE Mensenhandel

Criminele figuur / Leeftijd	Totaal aantal feiten minstens 1 gekende verdachte	Meerderjarig	%
Mensenhandel - seksuele uitbuiting	1	1	100,0%
Totaal	NVT	NVT	NVT

FE Geweld in de publieke ruimte

Criminele figuur / Leeftijd	Totaal aantal feiten minstens 1 gekende verdachte	Minderjarig	%	Meerderjarig	%
Fysiek geweld (openbaar vervoer)	2	1	50,0%	1	50,0%
Fysiek geweld (openbare weg)	38	10	26,3%	28	73,7%
Fysiek geweld (andere openbare plaats)	7			7	100,0%
Fysiek geweld (publiek toegankelijke plaats)	12	3	25,0%	9	75,0%
Seksueel geweld (openbare weg)	1			1	100,0%
Seksueel geweld (publiek toegankelijke plaats)	4	1	25,0%	3	75,0%
Psychisch geweld (openbare weg)	13	3	23,1%	10	76,9%
Psychisch geweld (andere openbare plaats)	4			4	100,0%
Psychisch geweld (publiek toegankelijke plaats)	8			8	100,0%
Diefstal gewapenderhand (openbare weg)	1			1	100,0%
Diefstal gewapenderhand (publiek toegank. plaats)	1	1	100,0%		
Diefstal geweld zonder wapen (openbaar vervoer)	1	1	100,0%		
Diefstal geweld zonder wapen (openbare weg)	1			1	100,0%
Diefstal geweld zonder wapen (pub. toegank. pl.)	5	2	40,0%	3	60,0%
Totaal	NVT	NVT	NVT	NVT	NVT

GEREGISTREERDE CRIMINALITEIT: VERDACHTEN



FE Andere

Criminele figuur / Leeftijd	Totaal aantal feiten minstens 1 gekende verdachte	Meerderjarig	%
Cyberbelaging	4	4	100,0%
Identiteitsfraude	8	8	100,0%
Totaal	NVT	NVT	NVT



Deel 2: Niveau FEITVERDACHTEN (telling van het aantal combinaties verdachte-feit)

2.1. Aantal feitverdachten volgens het geslacht van de gekende verdachten (Top 5 van hoofdcategorieën)

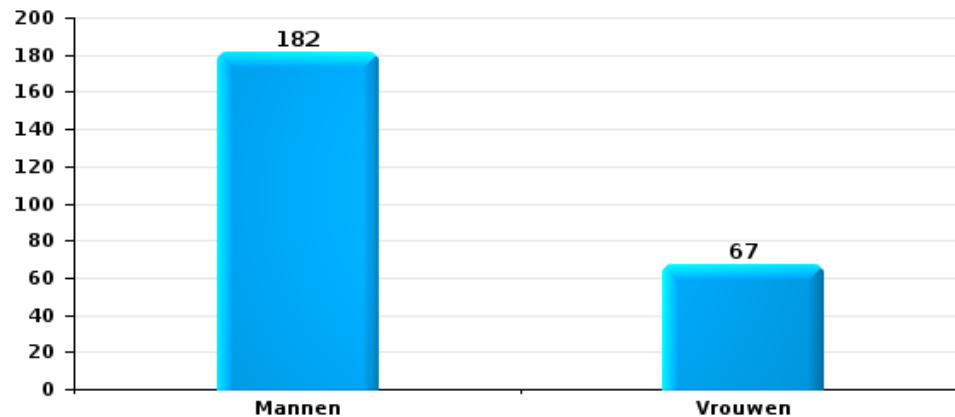
Indien eenzelfde verdachte meerdere feiten heeft gepleegd in de beschouwde periode, dan wordt hij ook meerdere keren geteld (zie ook de methodologische nota)

BALEN - DESSEL - MOL

2023

Diefstal en afpersing

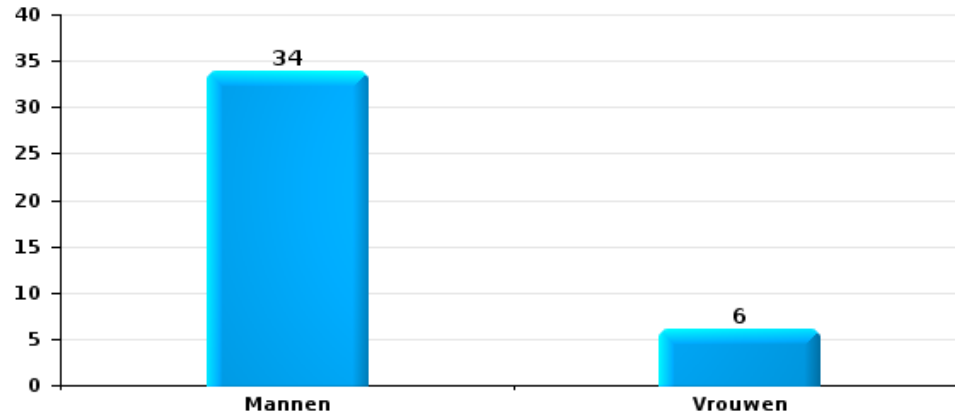
Aantal feitverdachten volgens geslacht





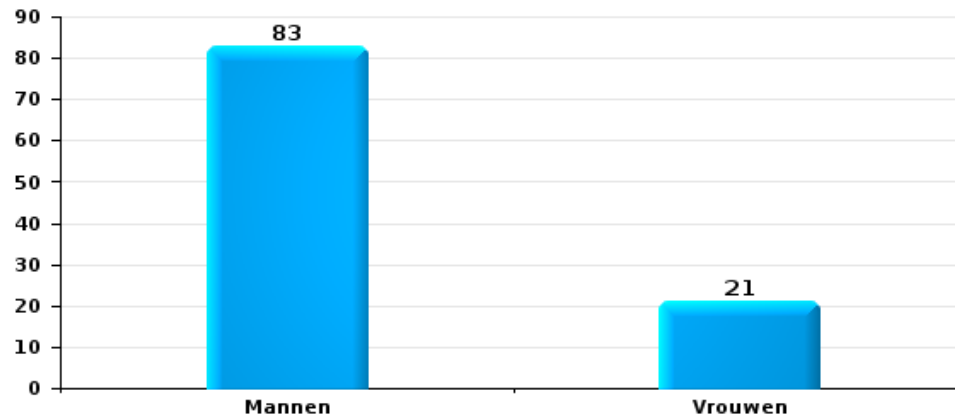
Beschadigen van eigendom

Aantal feitverdachten volgens geslacht



Misdr. tegen de lichamelijke integriteit

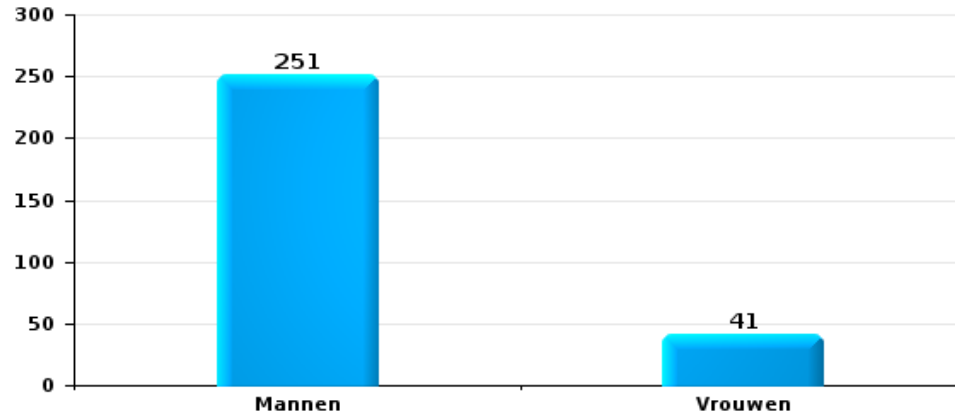
Aantal feitverdachten volgens geslacht





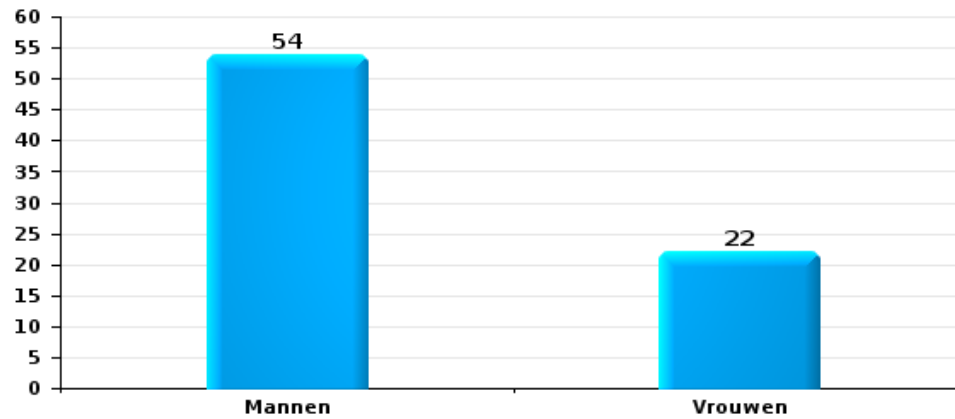
Drugs

Aantal feitverdachten volgens geslacht



Bedrog

Aantal feitverdachten volgens geslacht





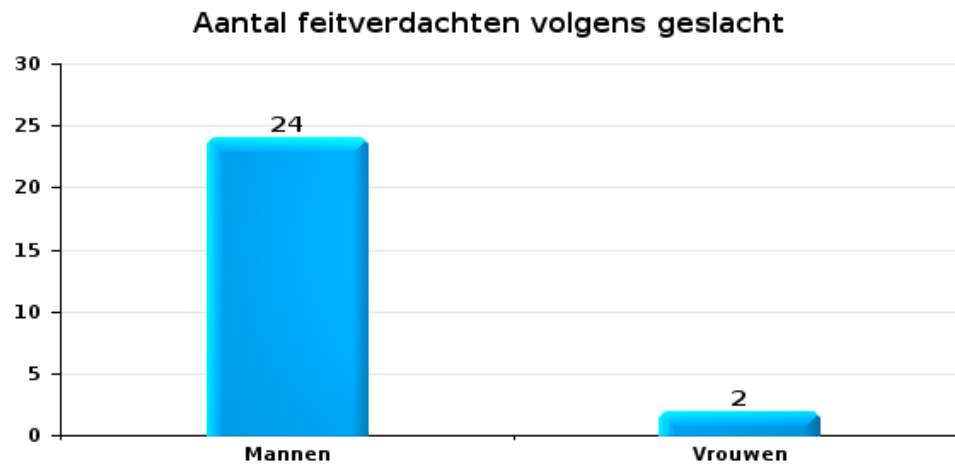
2.2. Aantal feitverdachten volgens het geslacht van de gekende verdachten (Top 5 van criminele figuren)

Indien eenzelfde verdachte meerdere feiten heeft gepleegd in de beschouwde periode, dan wordt hij ook meerdere keren geteld (zie ook de methodologische nota)

BALEN - DESSEL - MOL

2023

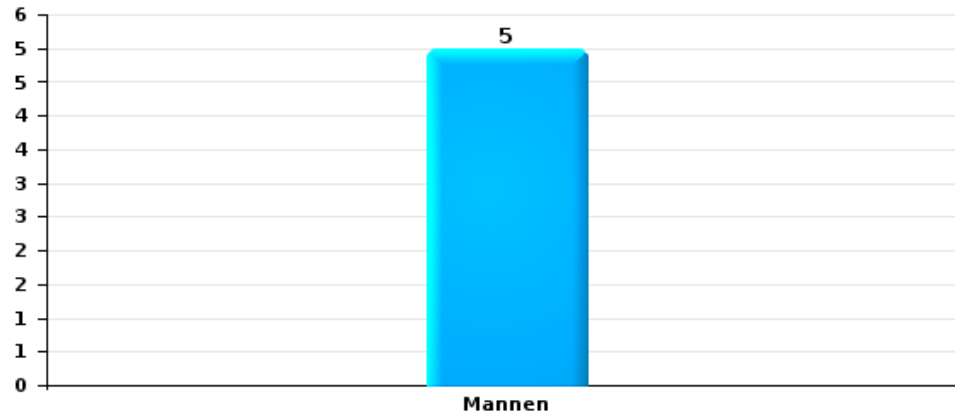
Inbraak in gebouw (totaal)





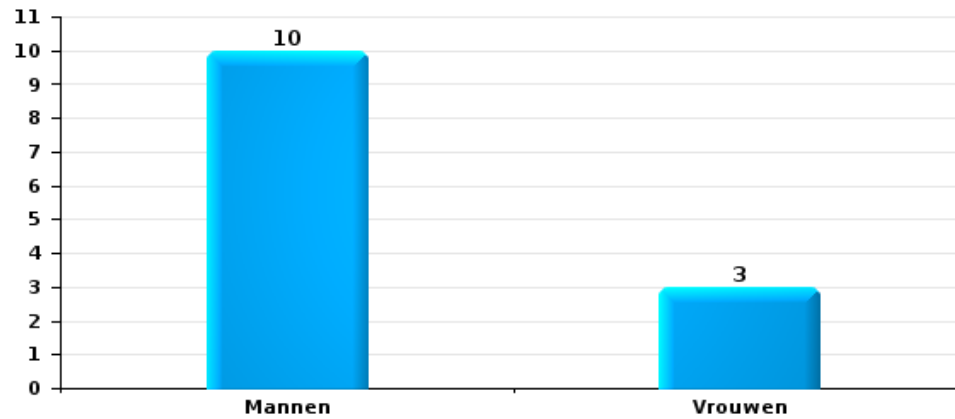
Diefstal uit of aan voertuig

Aantal feitverdachten volgens geslacht



Beschadiging van auto

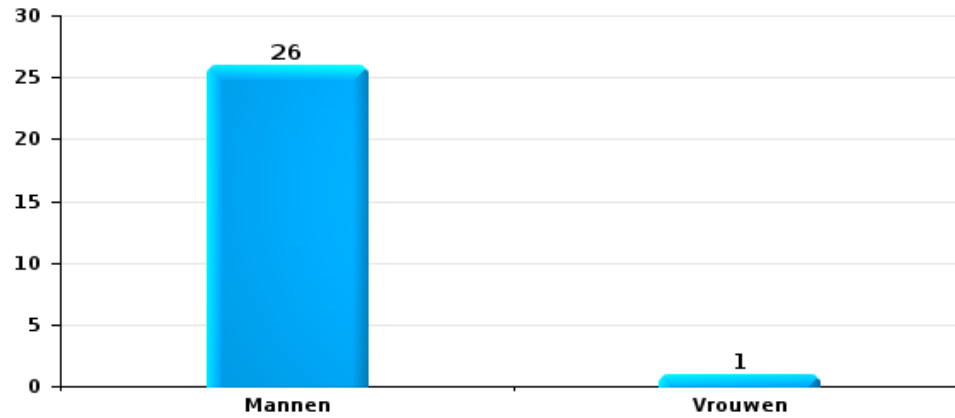
Aantal feitverdachten volgens geslacht





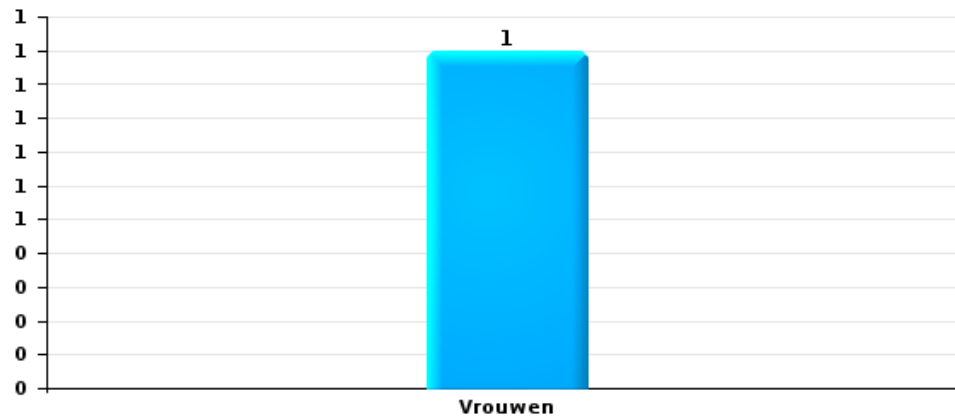
Fietsdiefstal

Aantal feitverdachten volgens geslacht



Zakkenrollerij

Aantal feitverdachten volgens geslacht





2.3. Aantal feitverdachten volgens de leeftijd van de gekende verdachten (Top 5 van hoofdcategorieën)

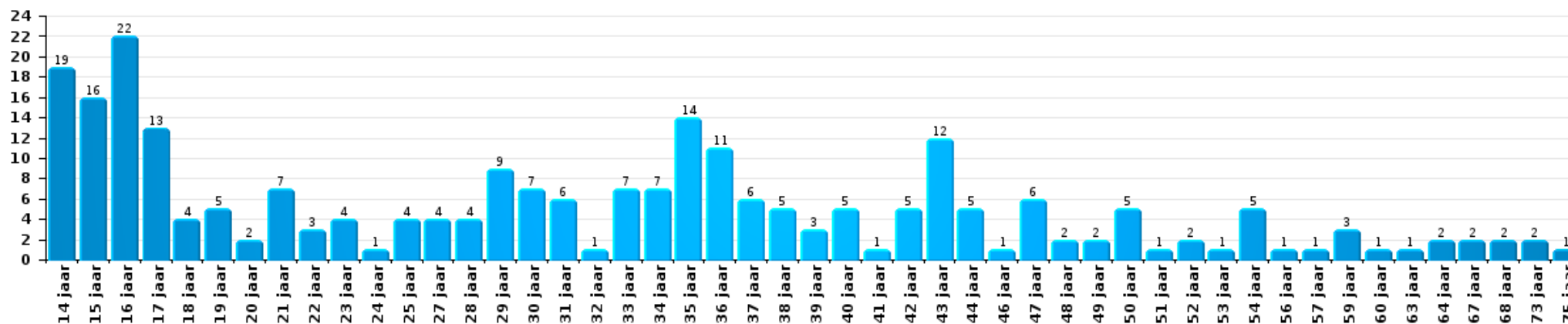
1) Indien eenzelfde verdachte meerdere feiten heeft gepleegd in de beschouwde periode, dan wordt hij ook meerdere keren geteld, al dan niet in dezelfde leeftijdscategorie; 2) Verdachten jonger dan 14 jaar en ouder dan 90 jaar zijn niet weergegeven in de tabel (zie ook de methodologische nota)

BALEN - DESSEL - MOL

2023

Diefstal en afpersing

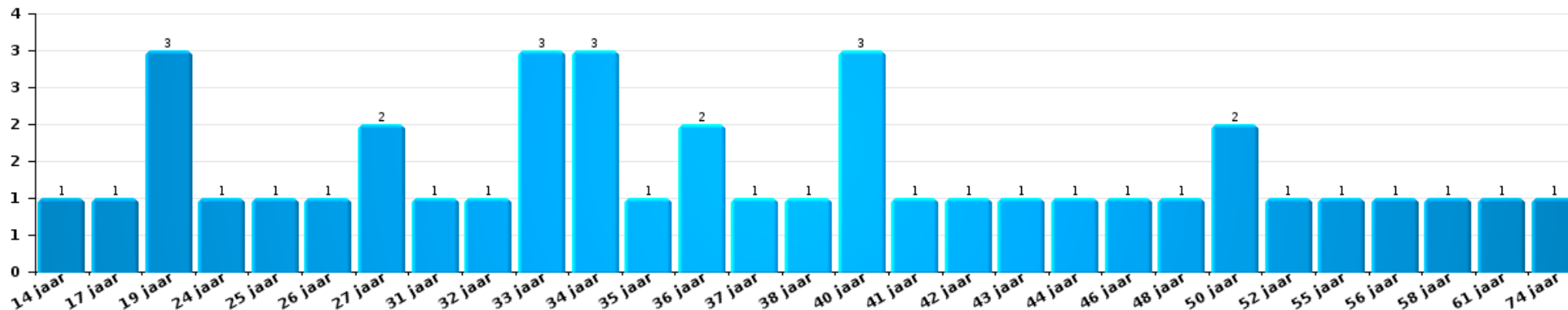
Aantal feitverdachten volgens leeftijd (chronologisch)





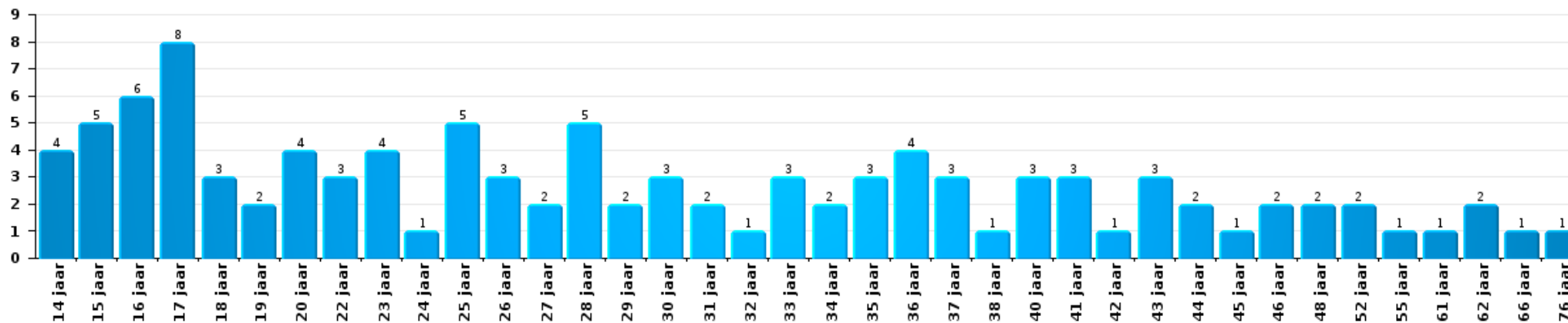
Beschadigen van eigendom

Aantal feitverdachten volgens leeftijd (chronologisch)



Misd. tegen de lichamelijke integriteit

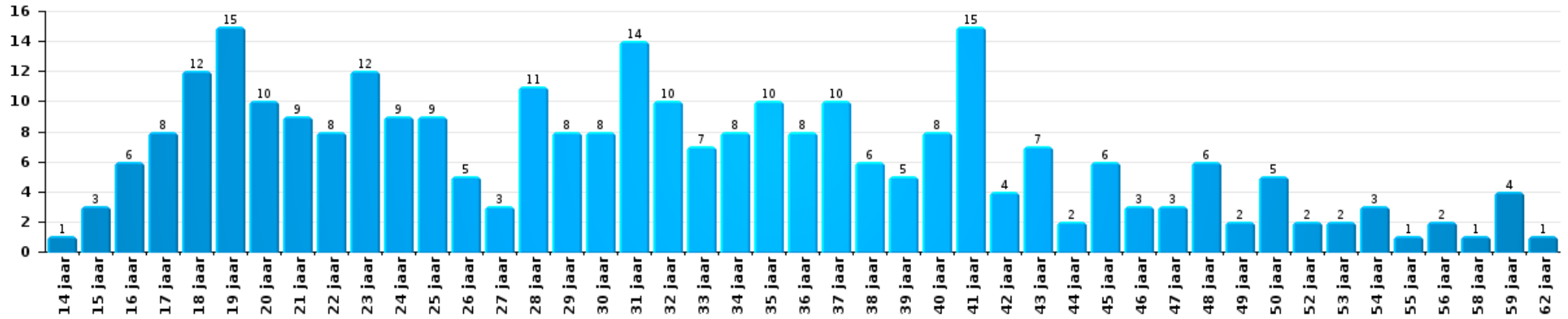
Aantal feitverdachten volgens leeftijd (chronologisch)





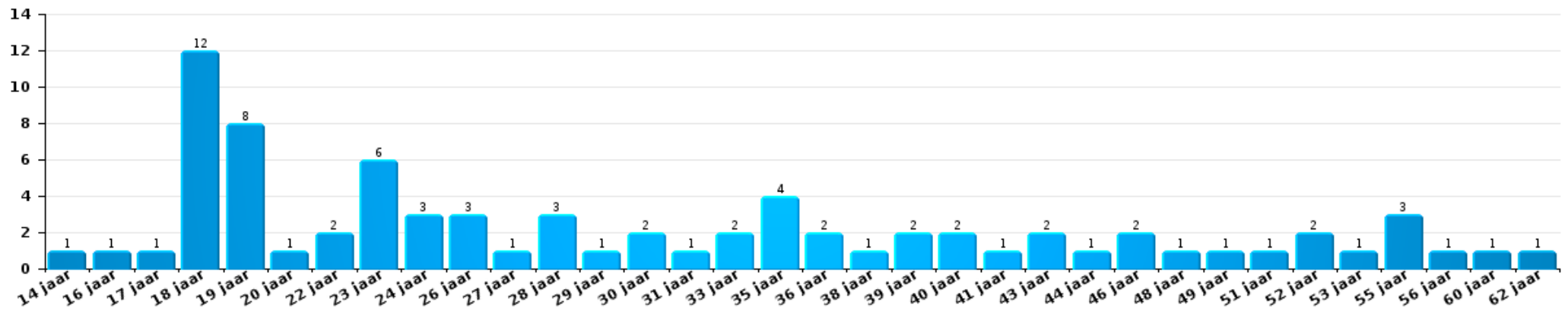
Drugs

Aantal feitverdachten volgens leeftijd (chronologisch)



Bedrog

Aantal feitverdachten volgens leeftijd (chronologisch)





2.4. Aantal feitverdachten volgens de leeftijd van de gekende verdachten (Top 5 van criminele figuren)

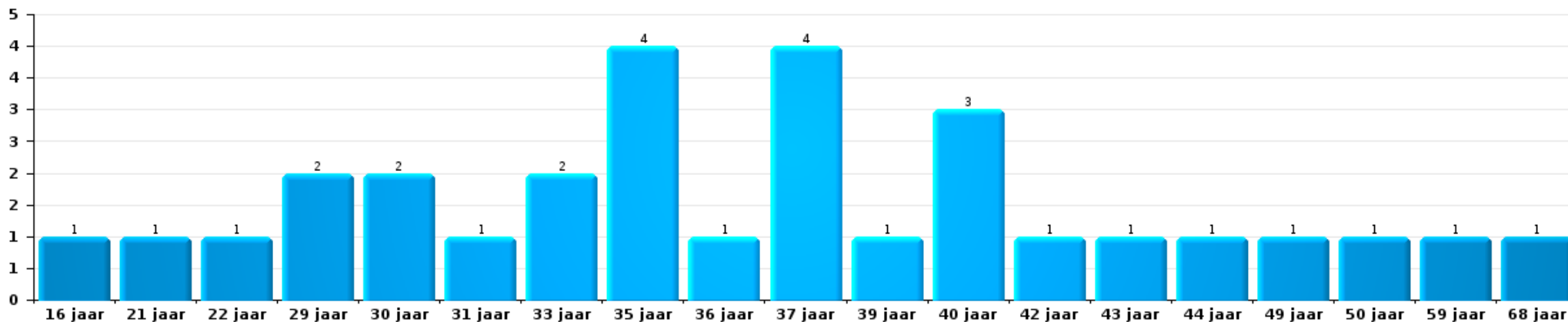
1) Indien eenzelfde verdachte meerdere feiten heeft gepleegd in de beschouwde periode, dan wordt hij ook meerdere keren geteld, al dan niet in dezelfde leeftijdscategorie - 2) Verdachten jonger dan 14 jaar en ouder dan 90 jaar zijn niet weergegeven in de tabel (zie ook de methodologische nota)

BALEN - DESSEL - MOL

2023

Inbraak in gebouw (totaal)

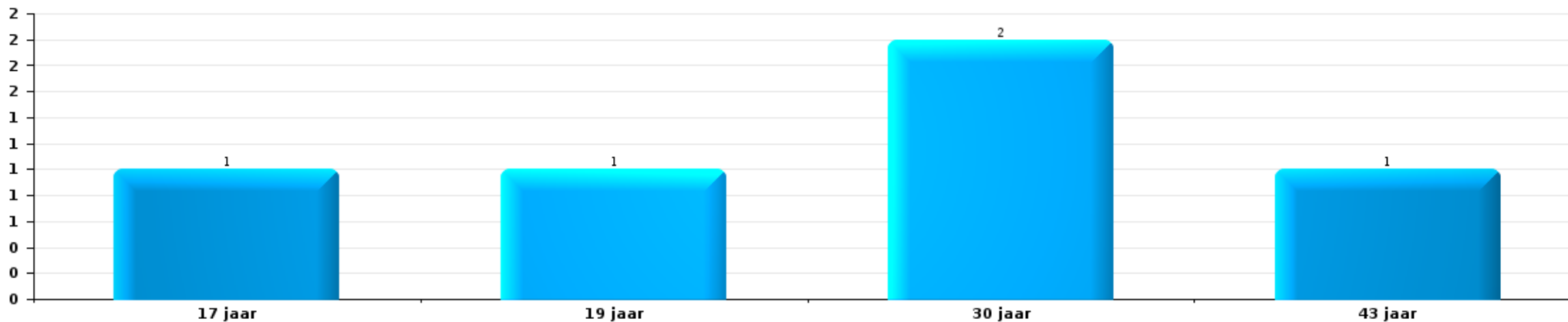
Aantal feitverdachten volgens leeftijd (chronologisch)





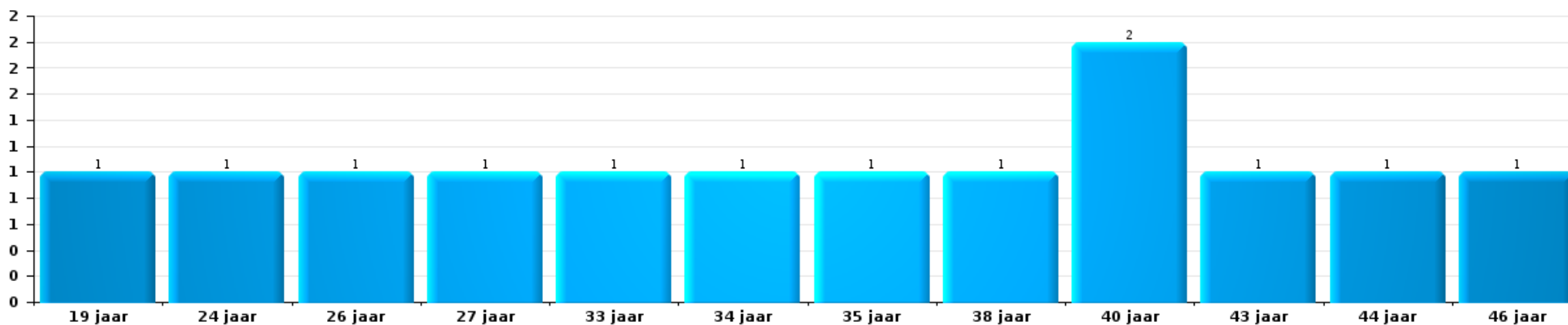
Diefstal uit of aan voertuig

Aantal feitverdachten volgens leeftijd (chronologisch)



Beschadiging van auto

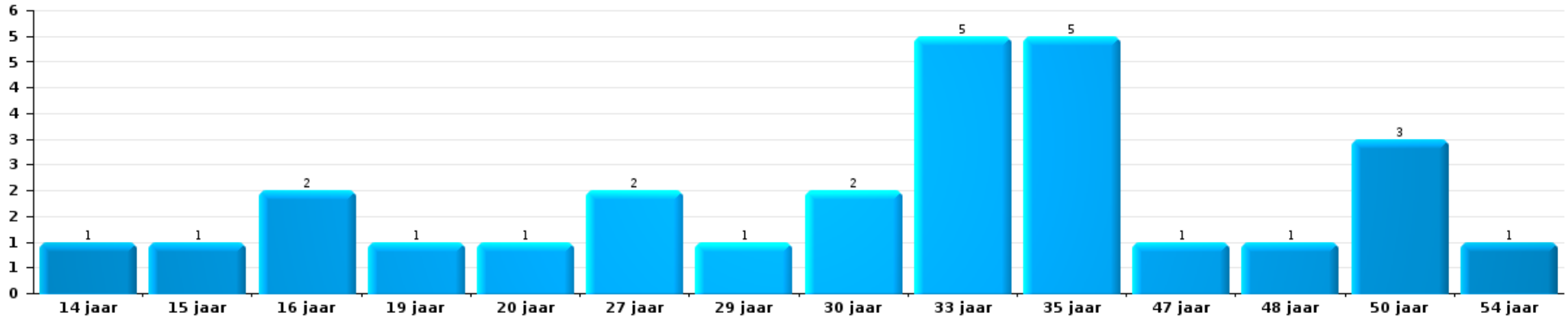
Aantal feitverdachten volgens leeftijd (chronologisch)





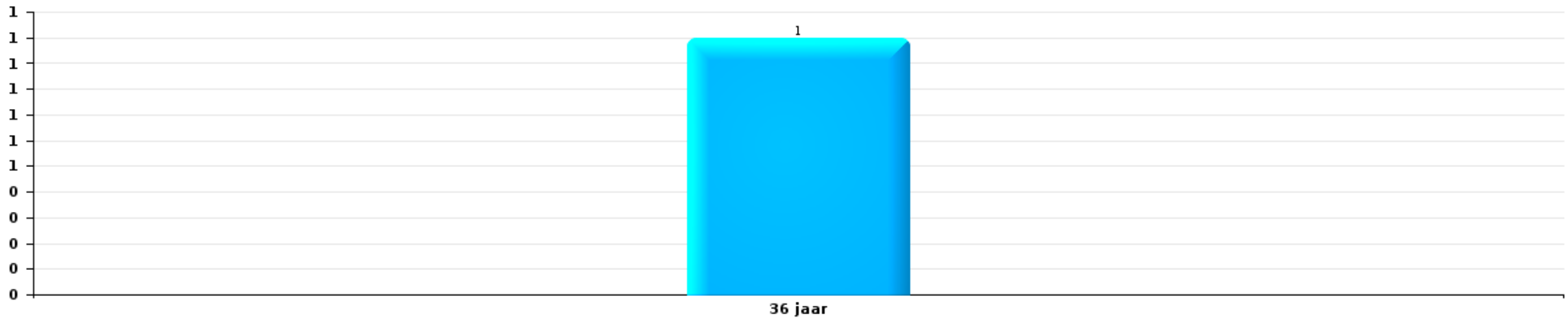
Fietsdiefstal

Aantal feitverdachten volgens leeftijd (chronologisch)



Zakkenrollerij

Aantal feitverdachten volgens leeftijd (chronologisch)



POLITIËLE CRIMINALITEITSSTATISTIEKEN

PLEEGPLAATS: POLITIEZONE

BALEN - DESSEL - MOL

***Bijlage I: Detailrapport per misdrijfcategorie
Strafwetboek***

**BALEN - DESSEL - MOL****Inbreuk Strafwetboek****Misdr. tegen de lichamelijke integriteit**

			2000	2013	2014	2015	2016	2017	2018	2019	2020	2021	2022	2023	
Moord	tgv opzettelijke brandstichting / ontploffing	Pog.											1		
		Vol.	1		1		1					1			
	Andere	Pog.	1		1						3			1	
		Subtotaal	2		2	1		1			3		1	2	
Doodslag	Kindermoord (doodslag)	Pog.										1			
		Vol.			1										1
	Andere	Pog.			1	1									
		Vol.	1		3	1		4	2	5	4	5	8	8	3
Subtotaal	1		3	3	1	4	2	5	4	6	8	8	4		
Marteling en mishandeling	Foltering	Vol.				2				1	1	1			
		Vol.								1	1	1	1		
	Onterende behandeling	Vol.								1				2	
		Subtotaal				2				3	2	2	1	2	
Opz. slagen en/of verwondingen binnen familie	Tussen partners of ex-partners	Vol.	25	42	71	41	63	53	62	70	71	61	60	84	
	Bij algemene familiale moeilijkheden	Vol.	30												
	Door de ouders op een minderjarige	Vol.	2	6	3	4	7	6	5	5	9	11	8	26	
	Door de ouders op kwetsbaar persoon	Vol.								1					
	Tegen de ouders	Vol.	1	2	4	2	4	5	3	3	8	4	5	7	
	Tegen andere bloedverwanten in opgaande of zijlijn	Vol.		2	6	7	3	3		1	5	4	7	4	
	Subtotaal	58	52	84	54	77	67	70	80	93	80	80	80	121	


Misd. tegen de lichamelijke integriteit

			2000	2013	2014	2015	2016	2017	2018	2019	2020	2021	2022	2023	
Opz. slagen en/of verwondingen buiten familie	Vechtpartij (=wederzijdse slagen)	Vol.	27	12	16	15	10	17	11	12	14	20	26	35	
	Slagen aan politie-ambtenaar	Vol.	3	2	2	6	5	6	3	5	3	6	2	4	
		Pog.				1									
	Op een minderjarige door gezaghebbend persoon	Vol.	3	4	4	5	5	3	2	1	5	1	7	9	
	Op een minderjarige hoedanigheid dader onbekend	Vol.	7	1	3	7	5	6	5	14	7	5	8	13	
	Op kwetsbaar persoon door gezaghebbend persoon	Vol.						1					1		
	Op kwetsbaar persoon (hoedanigheid dader onbekend)	Vol.											1	1	1
	Op minderjarige dr samenwonende zonder gezagsrel.	Vol.										1	2		
	Slagen aan personeel openbaar vervoer	Vol.			1		2	1	1	1	1				3
	Slagen aan personeel andere openbare dienst	Vol.		1			1		1	2	2	1	1	2	
		Pog.				1							1		
	Slagen aan medisch beroep	Vol.		2						1	1				
	Slagen aan personeel onderwijsinstelling	Vol.		2		2	2	1				1	4	2	3
		Pog.											1		
	Slagen aan cipers/veiligheidskorps	Vol.													1
Niet nader bepaald	Vol.	115	97	94	84	80	99	68	88	88	69	94	94	119	
	Pog.			1							1			2	
	Subtotaal		155	121	121	121	110	134	92	124	104	137	141	192	
Schuldig verzuim	Vol.	1		2	1	1	1	1	2	2	1	1	2	2	
	Subtotaal		1	2	1	1	1	1	2	2	1	1	2	2	
Andere opzet. misd. tg. lichamelijke integriteit	Onthouding verzorging van kind/kwetsbaar persoon	Vol.		1					1		2		1	3	
	Verlaten kind of kwetsbaar persoon	Vol.		1										1	
	Achterlaten van een kind in behoeftige toestand	Vol.		2										1	
	Toediening van schadelijke stoffen	Vol.		4		1	1				3	3	2	2	
	Vergiftiging voedingswaren	Vol.		1										3	
	Kwaadwillige belemmering van het verkeer	Vol.	5	8	4	3	3	9	4	2	2	6	4	3	
		Pog.											1		
	Feitelijkeheden en lichte geweldsdaaden	Vol.	13	5	4	5	3	6	8	2	8	4	8	8	18
	Subtotaal		18	22	8	9	7	15	13	4	15	14	18	28	



Misd. tegen de lichamelijke integriteit

			2000	2013	2014	2015	2016	2017	2018	2019	2020	2021	2022	2023	
Onopzet. misd. tg. lichamelijke integriteit	Onopzettelijk doden	Vol.										1			
	Onopzettelijke slagen en/of verwondingen	Vol.	12	2	2	2	2	2	1	1	2			1	
	Onopzettelijke toediening van schadelijke stoffen	Vol.													1
	Verzuim van onderhoud kind of kwetsbaar persoon	Vol.							1						
	Veroorzaken van een treinongeval	Vol.				1									
	Hondenbeet	Vol.	2	2	2	3		5	2	1	2	4	3	5	
		Pog.										1			
		Subtotaal	14	4	4	6	2	7	4	2	4	6	3	7	
		Totaal	249	199	224	195	200	229	183	223	223	247	255	356	

Misd. tegen de persoonlijke vrijheid

			2000	2013	2014	2015	2016	2017	2018	2019	2020	2021	2022	2023	
Gijzeling		Vol.	1				4	3	4			1			
		Pog.						1							
		Subtotaal	1				4	4	4			1			
Ontvoering van minderjarige of kwetsbaar persoon	Ouderlijke ontvoering	Vol.	1				2						2	2	
		Pog.	1								1	1	3	1	
	Andere ontvoering	Vol.	2	1							1				1
		Pog.			1			1						1	1
		Subtotaal	4	1	1		2	1		1	1	1	6	5	
Vrijheidsberoving door particulier		Vol.	2	1	3	1	2	4	2	1	5	6	5	7	
		Pog.													
		Subtotaal	2	1	3	2	2	4	2	1	5	6	5	7	
		Totaal	7	2	4	2	8	9	6	2	6	8	11	12	

Zedenmisdrijven

			2000	2013	2014	2015	2016	2017	2018	2019	2020	2021	2022	2023
Verkrachting zonder de dood tot gevolg	Slachtoffer <10j	Vol.	1	6	2	6	4	1	2		3	2		
	Slachtoffer 10j - 14j	Vol.		3	4	1	4	3	6	2	4	6	1	
	Slachtoffer 14j - 16j	Vol.	3	5	1		2		2	3	2	3	2	
	Slachtoffer 16j - 18j	Vol.	2	1			3	1			3	2	5	
		Pog.						1						
	Slachtoffer meerderjarig	Vol.		6	5	2	6	3	2	12	9	13	2	



Zedenmisdrijven

			2000	2013	2014	2015	2016	2017	2018	2019	2020	2021	2022	2023
	Slachtoffer meerderjarig	Pog.						1			1	1		
	Slachtoffer leeftijd onbekend	Vol.						1						
	Subtotaal		6	21	12	9	19	11	12	20	21	30	5	
Verkrachting met gevolg onbekend			Vol.											
			Subtotaal	1										
Verkrachting zonder de dood tot gevolg (nwSSW)	Slachtoffer <16j	Vol.										3	5	9
	Slachtoffer 16j - 18j	Vol.											1	5
		Pog.												1
	Slachtoffer meerderjarig	Vol.										1	3	15
		Pog.											1	
			Subtotaal								4	10	30	
Aanranding eerbaarheid met geweld / bedreiging	Slachtoffer < 16j	Vol.		2	1	1	2	4	2	2	1			
		Pog.							1					
	Slachtoffer 16j - 18j	Vol.				1			1		1			
		Pog.						1						
	Slachtoffer meerderjarig	Vol.	6	2	1	1	6	4	4	2	6	7	5	
		Pog.				1								
			Subtotaal	6	4	2	3	9	9	8	4	8	7	5
Aanranding eerbaarheid zonder geweld / bedreiging	Slachtoffer < 16j	Vol.	9	7	11	6	12	7	10	6	4	16	6	
	Slachtoffer 16j - 18j	Vol.		1			1		2	1	3			
		Pog.									1			
	Slachtoffer leeftijd onbekend	Vol.	1	1	3		3	3	1	6	3	8	1	
			Subtotaal	10	9	14	6	16	10	13	13	11	24	7
Aanranding eerbaarheid niet nader bepaald			Vol.	2										
			Pog.	3										
			Subtotaal	5										
Aantasting seksuele integrit. zonder dood (nwSSW)	Slachtoffer <16j	Vol.										1	8	13
		Pog.												1
	Slachtoffer 16j - 18j	Vol.											4	4
	Slachtoffer meerderjarig	Vol.											7	8
		Pog.											1	
			Subtotaal								1	20	26	



Zedenmisdrijven

			2000	2013	2014	2015	2016	2017	2018	2019	2020	2021	2022	2023
Kinderpornografie	Bezit	Vol.		3	2	7	4	1	2	2	3	4	1	
	Verspreiding	Vol.		2	2	6	3	9	2	9	8	10		
	Toegang kinderporno via technologie	Vol.						4		1	2	3		
	Niet nader bepaald	Vol.				1			1				1	
		Subtotaal		5	4	14	7	14	5	12	13	17	2	
Pornografie		Vol.		1			1		1		1	1	1	
		Subtotaal		1			1		1		1	1	1	
Aanzetting tot ontucht	Slachtoffer minderjarig	Vol.		1	4	4	3	6	4	6	4	3	1	
		Pog.	1											
	Slachtoffer meerderjarig	Vol.										1		
	Leeftijd slachtoffer onbekend	Vol.								1	1	1	1	
	Andere reclame voor ontucht	Vol.									1			
	Niet nader bepaald	Vol.	1											
		Subtotaal	2	1	4	4	3	6	4	7	6	5	2	
Uitbuiting van iemands ontucht	Slachtoffer minderjarig	Vol.			1			1				1		
	Slachtoffer meerderjarig	Vol.					1	2			2	3	2	
		Vol.				1								
	Leeftijd slachtoffer onbekend	Pog.							1					
		Subtotaal			1	1	1	3	1		2	4	2	
Openbare zedenschennis	Handelingen (exhibitionisme, enz.)	Vol.	13	5	2	3	5	3	1	1	9	4	4	
	Geschriften, afbeeldingen, voorwerpen	Vol.			1		4	2	2	6	6	7	7	
	Schunnigheden in het openbaar	Vol.	1										1	
	Exhibitionisme (nwSSW)	Vol.											1	4
	Extreem pornograf. of gewelddadige inhoud (nwSSW)	Vol.												2
		Subtotaal	14	5	3	3	9	5	3	7	15	11	13	6
Voyeurisme	Observatie/opname van naaktheid of intimiteit	Vol.		1			1			1	1	2		
		Pog.								1				
	Verspreiding opname naaktheid of intimiteit	Vol.							2		2	4		
		Subtotaal		1			1		2	2	3	6		
Voyeurisme rechtstreeks (nwSSW)	Slachtoffer <16j	Vol.											1	
	Slachtoffer 16j - 18j	Vol.											1	
	Slachtoffer meerderjarig	Vol.											2	
		Subtotaal											4	



Zedenmisdrijven

			2000	2013	2014	2015	2016	2017	2018	2019	2020	2021	2022	2023
Voyeurisme via technisch/ander hulpmiddel (nwSSW)	Slachtoffer <16j	Vol.										1		
	Slachtoffer meerderjarig	Vol.												2
	Subtotaal											1		2
Verspreiding van seksueel getinte inhoud (nwSSW)	Slachtoffer <16j	Vol.												1
	Slachtoffer 16j - 18j	Vol.												1
	Subtotaal													2
Versprei. seks. inhoud kwaad opzet/winst (nwSSW)	Slachtoffer <16j	Vol.											1	3
	Slachtoffer 16j - 18j	Vol.												1
	Slachtoffer meerderjarig	Vol.											1	6
	Subtotaal												2	10
Grooming (contact via ICT met minderjarige < 16 j)	Vol.			1	1	2				1		3	1	
	Subtotaal			1	1	2				1		3	1	
Grooming offline - zonder ICT (nwSSW)	Slachtoffer <16j	Vol.												2
	Subtotaal													2
Grooming online - met ICT (nwSSW)	Slachtoffer <16j	Vol.												1
	Subtotaal													1
Seks. uitbuiting minderjarigen-prostitutie (nwSSW)	Aanzetten plegen van ontucht/prostit. (nwSSW)	Vol.											1	3
	Subtotaal												1	3
Beelden seksueel misbruik minderjarigen (nwSSW)	Productie/verspreid. beelden seks. misbr. (nwSSW)	Vol.											2	3
	Bezitten/verwerven beelden seks. misbruik (nwSSW)	Vol.												1
	Toegang tot beelden seks. misbruik (nwSSW)	Vol.											1	
	Subtotaal												3	4
Misbruik van prostitutie - meerderjarige (nwSSW)	Vol.												1	1
	Subtotaal												1	1
Niet-naleving verbod seksuele delinquent (nwSSW)	Vol.													1
	Subtotaal													1
Totaal			44	47	41	41	68	58	49	66	80	114	79	88

Misdr. tegen andere morele waarden en gevoelens

			2000	2013	2014	2015	2016	2017	2018	2019	2020	2021	2022	2023
Belaging	Pesterij per telefoon (OLD)	Vol.	12											
		Vol.	15	51	60	43	57	43	57	63	60	91	92	85



Misdr. tegen andere morele waarden en gevoelens

			2000	2013	2014	2015	2016	2017	2018	2019	2020	2021	2022	2023
Subtotaal			27	51	60	43	57	43	57	63	60	91	92	85
Grafschennis			Vol.	5	7	1	1	4			2	2	1	5
Subtotaal			4	5	7	1	1	4			2	2	1	5
Schending van het beroepsgeheim			Vol.	1							1			
Subtotaal			1	1							1			
Schending van de eer			Vol.	15	6	4	7	17	13	11	16	23	26	24
Laster en eerroof			Vol.		1		1	1			2	1	2	
Lasterlijke aangifte			Vol.	7	1	1	2	3	1	5	2		1	4
Lasterlijke aantijging			Vol.		6	1	4			1	1	2		
Kwaadwillige ruchtbaarmaking			Vol.	3	2		1	1	1	2	4	4	4	3
Beledigingen (Wanbedrijf)			Vol.	25	16	6	15	22	15	19	25	30	33	31
Subtotaal			15	24	16	6	15	22	15	19	25	30	33	31
Persoonlijke levenssfeer			Vol.				2	1						2
Heimelijke nachtelijke binnendringing			Vol.	14	4	7	7	10	8	6	5	11	8	7
Woonstschennis door particulier			Vol.	1		1		2	2	1	2	1		
Schending van het briefgeheim			Vol.	15	4	8	9	13	10	7	7	12	8	9
Subtotaal			13	4	4	8	9	13	10	7	7	12	8	9
Nachtlawaaï			Vol.											
Subtotaal			13											
Schenden van communicatie door particulier			Vol.			1		1					1	1
Subtotaal						1		1					1	1
Misbruik zwakheden personen			Vol.		2				1	1	1		2	
Subtotaal				2	2				1	1	1		2	
Privacy zeden: publicatie identiteit slachtoffer			Vol.								1			2
Subtotaal											1			2
Cyberlokking (lokken van minderjarige via ICT)			Vol.				1	2			2			
Pog.								1						
Subtotaal						1	3				2			
Bezetting andermans goed (kraken)			Vol.						1					3
Binnendringen/bezetten/verblijven (niet bewoond)			Vol.											1
Binnendringen/bezetten/verblijven (bewoond)			Vol.											
Subtotaal									1					4
Totaal			85	85	89	59	83	86	84	90	99	135	137	137

Misdr. tegen het juridisch statuut van het kind



Misdr. tegen het juridisch statuut van het kind

			2000	2013	2014	2015	2016	2017	2018	2019	2020	2021	2022	2023
Niet-afgeven van kinderen	Door de ouders	Vol.	13					1				1		
		Subtotaal	13					1				1		
Totaal			13					1				1		

Diefstal en afpersing

			2000	2013	2014	2015	2016	2017	2018	2019	2020	2021	2022	2023
Diefstal met vzo	Met geweld	Vol.	25	15	13	13	15	19	11	17	11	15	16	16
		Pog.	2	2	1	3	3	4	2	3	3	5	1	1
	Zonder geweld	Vol.	547	432	601	419	470	360	367	330	232	204	269	263
		Pog.	155	149	134	123	133	86	103	113	71	72	90	97
Subtotaal			729	598	749	558	621	469	483	463	317	296	376	377
Diefstal zonder vzo	Met geweld	Vol.	2	7	10	4	15	9	6	2	5	5	6	9
		Pog.									2		2	
	Zonder geweld, Zakkenrollerij	Vol.	33	160	89	85	72	79	82	50	17	17	47	18
		Pog.	1		1	2							2	
	Zonder geweld, Gebruiksdiefstal	Vol.	3	2		1	1			1	2	3	1	1
	Zonder geweld, Huisdiefstal	Vol.	9	13	8	13	16	20	17	26	10	11	12	7
	Zonder geweld	Vol.	917	806	733	590	588	551	526	481	324	370	524	515
Pog.		33	14	10	4	8	9	7	8	9	11	8	9	
Subtotaal			998	1.002	851	699	700	668	638	568	369	417	602	559
Diefstal niet nader bepaald	Vol.	48	7		1	2			3	2				1
	Pog.	24						1						
	Subtotaal	72	7		1	2		1	3	2				1
Afpersing	Vol.	2	3	1	2	1	8	3	8	7	19	9	6	
	Pog.		1	2	3	1	5	1	3	2	4	9	4	
	Subtotaal	2	4	3	5	2	13	4	11	9	23	18	10	
Totaal			1.801	1.611	1.603	1.263	1.325	1.151	1.128	1.044	695	736	996	947

Bedrog

			2000	2013	2014	2015	2016	2017	2018	2019	2020	2021	2022	2023
Witwassen	Vol.			1	2	2	3	2	1	3	44	53	30	23
	Pog.										1			



Bedrog

			2000	2013	2014	2015	2016	2017	2018	2019	2020	2021	2022	2023
			Subtotaal	1	2	2	3	2	1	3	45	53	30	23
Heling	Gewone heling	Vol.	1	4	1	4	1	1	1		3	1	4	6
	Gekwalificeerde heling	Vol.	1	1		1								
	Niet nader bepaald	Vol.								1				
	Subtotaal		2	5	1	5	1	1	1		4	1	4	6
Flessentrekkerij	Brandstof / smeeroil	Vol.	3					1	2					
	Dranken en spijzen	Vol.	1		1	4	1	1	1	2	1			1
	Huurrijtuig	Vol.	1		2	2	1	1	1	1			3	1
	Logies	Vol.			1				2			1		2
Subtotaal		5		4	6	2	3	6	3	3	1	1	3	4
Verduistering en bedrieglijke vernietiging	Bedrieglijke verberging	Onb.	1											
		Vol.	25	6	2	1	5	4	5	4	3	8	5	1
	Van geld, papieren, enz.	Vol.		1		1			1	1				
	Van gerechtelijke stukken	Vol.						2						
	Van in beslag genomen voorwerpen	Vol.	3	1			1		1	4				
	Van roerende goederen van echtgenoten	Vol.		1										1
		Pog.	1											
Niet nader bepaald	Vol.	2		5				3		1	2			
Subtotaal		32	9	7	2	6	9	7	10	5	8	6	1	
Oplichting	Internetfraude	Vol.		31	34	46	44	45	61	97	164	168	202	285
		Pog.		1	3	5	7	2	7	1	6	10	10	7
	Oplichting zonder internet	Vol.		24	22	28	18	17	14	18	26	16	33	39
		Pog.		4	1	4	4	7		5	1	8	4	2
	Niet nader bepaald	Vol.	23											
	Pog.	2												
Subtotaal		25	60	60	83	73	71	82	121	197	202	249	333	
Bedriegerij	Verkochte waren / geleverd werk	Vol.		1	3		1				1			
	Frauduleuze overdracht van facturen	Vol.	1											
	Subtotaal		1	1	3		1				1			
Misbruik van vertrouwen en verwante misd.	Misbruik van vertrouwen	Vol.	28	25	18	18	24	23	16	21	28	25	38	31
		Pog.											1	
	Misbruik van zwakheden	Vol.	6	2	3	3	3	2	3		3	1	3	1
Subtotaal		34	27	21	21	27	25	19	21	31	26	42	32	

Bedrog

			2000	2013	2014	2015	2016	2017	2018	2019	2020	2021	2022	2023
Misbruik van maatschappelijk vermogen	Door vennootschappen	Vol.										1		
	Niet nader bepaald	Vol.								1				
		Subtotaal								1		1		
Misdr. ivm insolventie	Door de curator	Vol.								1				
	Door derden	Vol.						2		1				
	Door de schuldenaar	Vol.				1							1	
	Niet nader bepaald	Vol.		2	2	3	5	6	3	4	1		4	4
		Subtotaal		2	2	3	6	8	3	6	1		5	4
Bedrieglijk onvermogen		Vol.		1				1						
		Subtotaal		1				1						
Ongedekte cheques		Vol.	16	1	1									
		Subtotaal	16	1	1									
		Totaal	115	107	101	122	119	120	119	165	285	292	339	403

Beschadigen van eigendom

			2000	2013	2014	2015	2016	2017	2018	2019	2020	2021	2022	2023	
Opzettelijke brandstichting	In een bewoonde plaats (bij dag)	Vol.							1		1	3	1	1	
		Pog.										1			
	In een bewoonde plaats (bij nacht)	Vol.	1		1		1	4	2	1	1	1	5	3	
		Pog.											1		
	In een andere plaats (bij dag)	Vol.	4	2	3	5		3	10	5	2	1	6	1	
		Pog.	1		1				1						
	In een andere plaats (bij nacht)	Vol.	4	5	8	3	4	6	7	8	4	3	8	9	
		Pog.	1				1								
	In een andere plaats (onbepaald tijdstip)	Vol.	3		2	1			1				1		
		Pog.			1		1				1				
			Subtotaal	14	7	16	9	7	10	24	16	9	10	20	15
	Opzettelijke vernieling door ontploffing	In een andere plaats (bij dag)	Vol.		1			1							
In een andere plaats (bij nacht)		Vol.			1	2			1				1		
In een andere plaats (onbepaald tijdstip)		Vol.										1			
Niet nader bepaald		Vol.	1												
		Subtotaal	1	1	1	2	1		1			1	1		



Beschadigen van eigendom

		2000	2013	2014	2015	2016	2017	2018	2019	2020	2021	2022	2023
Onopzettelijke brandstichting	Vol.	42	17	14	9	5	11	19	17	11	23	16	16
	Subtotaal	42	17	14	9	5	11	19	17	11	23	16	16
Vernieling, onbruikbaarmaking, beschadiging	Met vzo	69	13	8	4	4	7	4	1	5	5		5
	Vernieling van landbouwgoederen	Vol.	2	1		1					1	1	
	Niet nader bepaald	Vol.		1	2						1		
	Pog.	3											
	Subtotaal	114	15	10	6	5	7	4	1	5	7	1	5
Vandalisme	Op voertuigen	Vol.	52	118	106	59	67	97	86	87	94	115	113
	Op andere roerende goederen	Vol.	95	17	8	19	16	17	19	18	28	26	32
		Pog.											
	Graffiti	Vol.	1	9	5	4	6	4	3	2	18	10	5
	Andere vernielingen op onroerende goederen	Vol.	85	116	86	73	68	63	57	45	73	89	103
	Beschadiging van afsluiting	Vol.	6	4	2		3	2	6	1	4	4	5
	Subtotaal	272	239	264	207	155	160	183	171	153	217	244	258
	Totaal	443	279	305	233	173	188	231	205	178	258	282	294

Misd. tegen de veiligheid van de staat

		2000	2013	2014	2015	2016	2017	2018	2019	2020	2021	2022	2023
Inwendige staatsveiligheid	Vol.												1
	Subtotaal												1
Uitwendige staatsveiligheid	Vol.									1			
	Subtotaal									1			
	Totaal									1			1

Misd. tegen de openbare veiligheid

		2000	2013	2014	2015	2016	2017	2018	2019	2020	2021	2022	2023
Criminele organisatie	Vol.		2	6	1	1	3	3	1	6	4		6
	Subtotaal		2	6	1	1	3	3	1	6	4		6
Vereniging van misdadigers	Vol.		4	5	7	6	9	7	13	10	16	12	12
	Pog.						2						
	Subtotaal		4	5	7	6	11	7	13	10	16	12	12



Misd. tegen de openbare veiligheid

			2000	2013	2014	2015	2016	2017	2018	2019	2020	2021	2022	2023	
Ontvluchting van gevangenen	Gewone ontvluchting	Vol.	1							2					
	Gekwalificeerde ontvluchting	Pog.								1					
	Niet naleving elektronisch toezicht	Vol.			3	4	3	4	6	5	6	2	17	5	
	Niet nader bepaald	Vol.	80	1											
		Subtotaal	81	1	3	4	3	4	6	8	6	2	17	5	
Verberging	Verberging van een misdadiger	Vol.							1					1	
		Subtotaal							1					1	
Bedreigingen	Bedreiging met een aanslag	Vol.		3	1	1		1			11	8	1		
		Vol.	85	30	22	26	28	32	19	41	30	53	50	72	
		Pog.	1												
		Schriftelijk	Vol.	7	7	9	16	10	14	14	10	15	24	19	25
		Door gebaren, zinnebeelden	Vol.	13	6	10	4	9	9	9	8	17	23	24	22
			Pog.	1											
		Bommelding	Vol.			2	2	3	2	3	4	1			4
		Niet nader bepaald	Vol.	1							1	1		3	1
		Pog.	1												
		Subtotaal	109	46	44	49	50	58	45	64	75	108	97	124	
		Totaal	190	53	58	61	60	76	62	86	97	130	126	148	

Misd. tegen gezag van de overheid

			2000	2013	2014	2015	2016	2017	2018	2019	2020	2021	2022	2023
Geweld tegen overheidspersonen		Vol.		5	1	2	1	3	1		1		1	2
		Pog.	1											
		Subtotaal	1	5	1	2	1	3	1		1		1	2
Weerspannigheid	Gewapende weerspannigheid	Vol.		2	1	1	1	2	1	4	3	6	7	3
	Ongewapende weerspannigheid	Vol.	5	10	6	8	13	14	17	19	17	21	23	29
		Subtotaal	5	12	7	9	14	16	18	23	20	27	30	32
Smaad		Vol.	9	5	4	4	9	7	4	7	15	9	6	11
		Subtotaal	9	5	4	4	9	7	4	7	15	9	6	11
Andere misdrijven	Zegelverbreking	Vol.	1		1		2	2		2		2		
	Loterijen, speelhuizen en pandhuizen	Vol.	4											
		Subtotaal	5		1		2	2		2		2		
		Totaal	20	22	13	15	26	28	23	32	36	38	37	45


Misd. tegen gezag van de overheid
Misd. tegen de openbare trouw

			2000	2013	2014	2015	2016	2017	2018	2019	2020	2021	2022	2023
Valsheid in geschriften	Schriftvervalsing	Vol.	18	12	13	11	21	20	8	11	16	12	14	12
	Gebruik van valse en vervalste geschriften	Vol.	4	1	5	5	4	2	3	4	3	2	1	5
		Subtotaal	22	13	18	16	25	22	11	15	19	14	15	17
Aanmatiging	Van ambten	Vol.		2		1			1		1	1	1	1
	Van kledij, eretekens, enz.	Vol.										1		
	Van naam	Vol.	4	4	7	1	6	15	9	11	8	16	11	11
	Niet nader bepaald	Vol.								1				
		Subtotaal	4	6	7	2	6	15	10	12	9	18	12	12
Namaking / Vervalsing	Namaking	Vol.	1	3	5	1			1	2	3	2	2	1
	Vervalsing	Vol.			1	1		3	4	6	2	3	1	1
		Subtotaal	1	3	6	2		3	5	8	5	5	3	2
Valse munt	Uitgifte	Vol.	6	2	4	5	4	3	2	3	4	4	8	1
	Niet nader bepaald	Vol.	2			1								
	Andere	Vol.	3	1			2			2	2	2	1	2
		Subtotaal	11	3	4	6	6	3	2	5	6	6	9	3
Valsheid voor het gerecht	Valse verklaringen	Vol.		1		1		2	2	1	1	1		
	Vervalsing van registratie	Vol.						1						1
		Subtotaal		1		1		3	2	1	1	1		1
		Totaal	38	26	35	27	37	46	30	41	40	44	39	35



Misd. tegen de familie

		2000	2013	2014	2015	2016	2017	2018	2019	2020	2021	2022	2023
Familieverlating	Vol.	6	1				1			3	1		1
	Subtotaal	6	1				1			3	1		1
Weigering recht op persoonlijk contact	Vol.	68	102	58	37	31	43	24	29	37	37	68	56
	Subtotaal	68	102	58	37	31	43	24	29	37	37	68	56
Niet betaling onderhoudsgeld	Vol.	22	1	8	5	9	2	1	3	1	3	4	6
	Subtotaal	22	1	8	5	9	2	1	3	1	3	4	6
Niet nader bepaald	Vol.	1	1										
	Subtotaal	1	1										
	Totaal	97	105	66	42	40	46	25	32	41	41	72	63

Informaticacriminaliteit

		2000	2013	2014	2015	2016	2017	2018	2019	2020	2021	2022	2023
Hacking	Vol.		2	3	2	10	9	2	15	12	15	11	12
	Pog.							1		2		1	
	Subtotaal		2	3	2	10	9	3	15	14	15	12	12
Valsheid in informatica	Vol.		2			2	1	1	5	5	8	3	7
	Pog.									1			
	Subtotaal		2			2	1	1	5	6	8	3	7
Informaticabedrog	Vol.		27	17	34	31	46	82	100	201	144	145	94
	Pog.		2	1	1	2	1	4		16	10	5	2
	Subtotaal		29	18	35	33	47	86	100	217	154	150	96
Sabotage	Vol.		3		1	1	5		1	1	1	1	
	Subtotaal		3		1	1	5		1	1	1	1	
	Totaal		36	21	38	46	62	90	121	238	178	166	115

Onwettige uitoefening van het openbaar gezag

		2000	2013	2014	2015	2016	2017	2018	2019	2020	2021	2022	2023
Publieke omkoping	Vol.							1					
	Pog.							1					
	Subtotaal							2					
Woonstschennis door ambtenaar	Vol.				1								

Onwettige uitoefening van het openbaar gezag

		2000	2013	2014	2015	2016	2017	2018	2019	2020	2021	2022	2023
	Subtotaal				1								
	Totaal				1			2					

Huisjesmelkerij

		2000	2013	2014	2015	2016	2017	2018	2019	2020	2021	2022	2023
Zonder vzo	Vol.					1	1						
	Subtotaal					1	1						
	Totaal					1	1						

Mensenhandel

		2000	2013	2014	2015	2016	2017	2018	2019	2020	2021	2022	2023
Seksuele uitbuiting	Vol.								1		1	5	3
	Subtotaal								1		1	5	3
Economische uitbuiting	Vol.			1					1	1	1	1	1
	Subtotaal			1					1	1	1	1	1
Gedwongen misdaden of wanbedrijven	Vol.											1	
	Subtotaal											1	
	Totaal			1					2	1	2	7	4

Aanzetten misdaden of wanbedrijven

		2000	2013	2014	2015	2016	2017	2018	2019	2020	2021	2022	2023
Aanzetten misdaden	Vol.									1			
	Subtotaal									1			
	Totaal									1			

Andere inbreuken Strafwetboek

		2000	2013	2014	2015	2016	2017	2018	2019	2020	2021	2022	2023
	Vol.								1	1	1		
	Subtotaal								1	1	1		
	Totaal								1	1	1		

Overtreding Strafwetboek

2000	2013	2014	2015	2016	2017	2018	2019	2020	2021	2022	2023
------	------	------	------	------	------	------	------	------	------	------	------



Overtreding Strafwetboek

		2000	2013	2014	2015	2016	2017	2018	2019	2020	2021	2022	2023
Beledigingen (Overtreding)	Vol.	12											
	Subtotaal	12											
Ombrenging van dieren (Overtreding)	Vol.	5											
	Subtotaal	5											
Andere overtredingen SWB	Vol.	17		1	1	1	1						
	Subtotaal	17		1	1	1	1						
	Totaal	34		1	1	1	1						

POLITIËLE CRIMINALITEITSSTATISTIEKEN

PLEEGPLAATS: POLITIEZONE

BALEN - DESSEL - MOL

*Bijlage II: Detailrapport per misdrijfcategorie
Bijzondere Wetten*

**BALEN - DESSEL - MOL****Inbreuk bijzondere wetgeving****Drugs**

			2000	2013	2014	2015	2016	2017	2018	2019	2020	2021	2022	2023	
Bezit		Vol.	42	145	126	224	177	207	359	174	130	196	196	260	
		Pog.	4												
		Subtotaal	46	145	126	224	177	207	359	174	130	196	196	196	260
Gebruik	Gebruik in groep	Vol.	34												
	Individueel gebruik	Vol.	17												
		Pog.	1												
	Gebruik vergemakkelijken	Vol.		3	2		1	1	1		5	1			
	Aanzetten tot gebruik	Vol.	1		1	1							4		2
	Wanorde, schandaal of gevaar in openbare ruimte	Vol.					3	4	9	3	1			3	1
	Subtotaal	53	3	3	1	4	5	10	3	6	5	3	3	3	
In- en uitvoer		Vol.	16	4	6	5	26	16	21	5	9	23		1	
		Pog.	3												1
		Subtotaal	19	4	6	5	26	16	21	5	9	23			2
Fabricatie		Vol.	1	20	22	18	10	17	18	5	17	12	10	6	
		Pog.												1	
		Subtotaal	1	20	22	18	10	17	18	5	17	12	11	11	6
Handel		Vol.	19	54	53	68	56	46	54	46	36	27	22	37	
		Pog.	1												2
		Subtotaal	20	54	53	68	56	46	54	46	36	27	22	22	39
Andere		Vol.	4	1	3			2	3		2	2	1	8	
		Pog.													
		Subtotaal	4	1	3			2	3		2	2	1	1	8
	Totaal	143	227	213	316	273	293	465	233	200	265	233	233	318	


Vreemdelingenwetgeving

			2000	2013	2014	2015	2016	2017	2018	2019	2020	2021	2022	2023	
Illegale transmigratie	Schijnhuwelijk zonder beloning/dwang	Vol.		8	19	8	8	5	1	4	9	4	4	11	
		Pog.						4	4	4					
	Schijn-wettelijk samenwonen zonder beloning/dwang	Vol.			2	5	9	3	1		4	4	12	7	
		Pog.						2	3	3					
	Toegang tot het grondgebied	Vol.		8	5	6	6	35	84	34	13	6	2	2	
	Verblijf	Vol.	8	50	25	24	19	55	63	63	10	12	14	30	
	Verwijdering	Vol.		1	1		3								
	Niet dragen van identiteits- of reisdocumenten	Vol.				2	2		2	1		1			1
	Inschrijving in vreemdelingenregister	Vol.	4	44	59	20	17	6	13	25	29	22	8	23	
Schijnerkenning zonder beloning/dwang	Vol.								4	2	7	9	4	7	
	Subtotaal		12	111	113	65	62	112	174	135	73	57	44	81	
Menssmokkel		Vol.						8	23	16	1	1	1		
		Pog.						1							
		Subtotaal						9	23	16	1	1	1		
Mensenhandel		Vol.	1												
		Subtotaal	1												
Hulp bij illegaal verblijf		Vol.				2						1			
		Subtotaal				2						1			
Niet nader bepaald		Vol.	8					1							
		Subtotaal	8					1							
Andere		Vol.				1				3					
		Subtotaal				1				3					
	Totaal		21	111	113	65	65	122	197	154	74	59	45	81	



Milieu

			2000	2013	2014	2015	2016	2017	2018	2019	2020	2021	2022	2023
Afvstoffen	Afvaltransport	Vol.						1	3					
	Afval door beroepspersoon	Vol.		3	1		1		4	1	4	2	2	1
	Afval door particulier	Vol.		3	21	11	25	61	58	31	33	9	11	13
	Afval door onbepaald persoon	Vol.	29											1
	Afval: vergunning/erkenning	Vol.							1					1
	Niet nader bepaald	Vol.	1											
	Subtotaal		30	6	22	11	26	62	66	32	37	11	13	16
Vuurwerk		Vol.												1
	Subtotaal													1
Andere dan afval	Stedenbouw	Vol.	23	10	7	13	10	10	16	6	1	3	1	
	Milieuvergunning	Vol.		1	1			1				1		
	Geluidshinder	Vol.	3		1	1			1					
	Waterverontreiniging	Vol.	3	1	1		3		2	3	3			1
	Luchtverontreiniging	Vol.		1						2	1			
	Bodemverontreiniging	Vol.		1	2	1			2		2		1	1
	Andere leefmilieuhinder	Vol.	8	1	1						1			
	Subtotaal		37	15	13	15	13	11	21	11	8	4	2	2
Biodiversiteit / Fauna en flora	Handel en bezit: CITES-wetgeving	Vol.								1				
	Dierenwelzijn	Vol.	16	6	7	3	3	5	6	7	4	6	9	10
	Natuurbescherming	Vol.	6	2	1	1	2	3	1	1	1		1	1
	Vergunning / erkenning dieren	Vol.		1					1	1	1			1
	Vernietiging van dieren	Vol.	6	2	1	1	3		1	1		1	1	2
		Pog.		1					1			1		1
	Dierengezondheid	Vol.											1	1
	Subtotaal		28	12	9	5	8	9	9	11	7	7	13	15
	Totaal		95	33	44	31	47	82	96	54	52	22	28	34



Wapens en springstoffen

			2000	2013	2014	2015	2016	2017	2018	2019	2020	2021	2022	2023
Illegaal bezit	Vuurwapen	Vol.		7	6	10	9	9	6	10	5	8	8	5
	Blank wapen of niet-vuurwapen	Vol.		25	16	36	15	15	18	18	16	20	7	11
	Munitie	Vol.		4		3	3	2	3	2	1	1	4	6
	Onderdelen/toebehoren	Vol.		1			1						2	
	Niet nader bepaald	Vol.	2									1		
	Subtotaal		2	37	22	49	28	26	27	30	22	30	21	22
Illegale dracht / vervoer	Vuurwapen	Vol.		5	4	5	5	3	2	3		2	1	2
	Blank wapen of niet-vuurwapen	Vol.		30	18	30	21	10	24	16	13	13	16	20
	Munitie	Vol.					2						1	
	Niet nader bepaald	Vol.	5											
		Pog.	1											
	Subtotaal		6	35	22	35	28	13	26	19	13	15	18	22
Illegale handel	Vuurwapen	Vol.		1		1	2							
	Blank wapen of niet-vuurwapen	Vol.							1	1				
	Onderdelen/toebehoren	Vol.				1								
	Niet nader bepaald	Vol.	1											
	Subtotaal		1	1		3			1	1				
Illegale vervaardiging / herstelling	Vuurwapen	Vol.				1								1
	Subtotaal					1								1
Springstoffen		Vol.			1					1	1		1	
	Subtotaal			1						1	1		1	
Andere	Serienummer	Vol.									1			1
	Opslag	Vol.									1			
	Milieuvergunning	Vol.								1				
	Niet nader bepaald	Vol.	2											
	Subtotaal		2							1	2			1
	Totaal		11	73	45	86	59	39	54	52	38	45	40	46



Bescherming personen

			2000	2013	2014	2015	2016	2017	2018	2019	2020	2021	2022	2023
Discriminatie	Racisme en xenofobie	Vol.		1	2	4	2	4		1	3	3	2	8
	Op grond van seksuele geaardheid (homofobie)	Vol.					1							
	Op grond van het geslacht (seksisme)	Vol.											1	1
	Op grond van geloof of levensbeschouwing	Vol.												1
	Niet nader bepaald	Vol.					1							
	Andere discriminatie	Vol.		1	1					1				
	Subtotaal			2	3	5	3	4	1	1	3	3	3	10
Auteursrechten		Vol.											1	
	Subtotaal												1	
Bescherming privé-leven		Vol.	21	2					1				1	1
	Subtotaal		21	2					1				1	1
Bewakingscamera's		Vol.				1								
	Subtotaal					1								
Portretrecht		Vol.						1		3	7	2	4	6
	Subtotaal							1		3	7	2	4	6
Bescherming persoonsgegevens		Vol.												1
	Subtotaal													1
Andere		Vol.	2	1										
	Subtotaal		2	1										
	Totaal		23	5	3	6	3	5	2	4	10	5	9	18



Hormonen en doping

		2000	2013	2014	2015	2016	2017	2018	2019	2020	2021	2022	2023
Bezit	Vol.		3	2	3		8	8	1	7	5		2
	Subtotaal		3	2	3		8	8	1	7	5		2
Gebruik	Vol.					1		1					
	Subtotaal					1		1					
Aanmaak en distributie	Vol.				1			1		1			
	Subtotaal				1			1		1			
	Totaal		3	2	4	1	8	10	1	8	5		2

Voetbalwet

		2000	2013	2014	2015	2016	2017	2018	2019	2020	2021	2022	2023
Gooien voorwerpen	Vol.												2
	Subtotaal												2
Betreden stadionzones niet-publiek toegankelijk	Vol.											1	
	Subtotaal											1	
Negeren richtlijnen of bevelen	Vol.											1	
	Subtotaal											1	
Aanzet tot haat of woede	Vol.											1	2
	Subtotaal											1	2
Pyrotechnische voorwerpen in stadion of perimeter	Vol.											2	3
	Subtotaal											2	3
Onrechtmatige verkoop van tickets	Vol.				2			1					
	Subtotaal				2			1					
	Totaal				2			1				5	7

Private veiligheid

		2000	2013	2014	2015	2016	2017	2018	2019	2020	2021	2022	2023
Bewaking- / beveiligingsfirma's	Vol.		2									1	
	Subtotaal		2									1	
Privé-detective	Vol.		1										
	Subtotaal		1										
	Totaal		3									1	



Jeugdbescherming

		2000	2013	2014	2015	2016	2017	2018	2019	2020	2021	2022	2023
Wet op de leerplicht	Vol.	1	7	2	6	4		1	9		9	9	12
	Subtotaal	1	7	2	6	4		1	9		9	9	12
Wet op de jeugdbescherming	Vol.	3	41	31	49	68	66	73	81	94	102	89	151
	Pog.					1							
	Subtotaal	3	41	31	49	69	66	73	81	94	102	89	151
Niet nader bepaald	Vol.		1	1		1	1		1				
	Subtotaal		1	1		1	1		1				
	Totaal	4	49	34	55	74	67	74	91	94	111	98	163

Sociaal strafwetboek

		2000	2013	2014	2015	2016	2017	2018	2019	2020	2021	2022	2023
Belaging op het werk	Vol.		1		1				2	1		1	
	Subtotaal		1		1				2	1		1	
Loon en andere vermogensrechtelijke voordelen	Vol.						1	1					
	Subtotaal						1	1					
Illegale arbeid	Vol.	1				2							
	Subtotaal	1				2							
Sociale fraude inzake bijdragen (zwartwerk)	Vol.		2	2		2	3	2	2	4	2	3	10
	Subtotaal		2	2		2	3	2	2	4	2	3	10
Toezicht	Vol.								1				
	Subtotaal								1				
Sociale zekerheid	Vol.					1	1						
	Subtotaal					1	1						
Misdr. tegen openbare trouw in sociaal strafrecht	Vol.		1	2		3	2	1			1	1	3
	Pog.										1		
	Subtotaal		1	2		3	2	1			2	1	3
Oplichting in sociaal strafrecht	Vol.					4	9	7	1	4	4		
	Pog.					1							
	Subtotaal					5	9	7	1	4	4		
Andere	Vol.				1					1			1
	Subtotaal				1					1			1
	Totaal	1	4	4	2	13	16	11	6	10	8	5	14



Dronkenschap en alcohol

		2000	2013	2014	2015	2016	2017	2018	2019	2020	2021	2022	2023
Openbare dronkenschap	Vol.	14	20	17	23	19	48	65	53	36	33	34	65
	Subtotaal	14	20	17	23	19	48	65	53	36	33	34	65
Sluitingsuur van horecazaken	Vol.	1											
	Subtotaal	1											
	Totaal	15	20	17	23	19	48	65	53	36	33	34	65

Kieswetgeving

		2000	2013	2014	2015	2016	2017	2018	2019	2020	2021	2022	2023
	Vol.								2				
	Subtotaal								2				
	Totaal								2				

Bevolkingsregister

		2000	2013	2014	2015	2016	2017	2018	2019	2020	2021	2022	2023
	Vol.	48	168	125	130	138	154	165	125	142	111	109	122
	Pog.	2											
	Subtotaal	50	168	125	130	138	154	165	125	142	111	109	122
	Totaal	50	168	125	130	138	154	165	125	142	111	109	122

Identiteitskaart

		2000	2013	2014	2015	2016	2017	2018	2019	2020	2021	2022	2023
Niet in bezit	Vol.	3		2	5				1		4	2	3
	Subtotaal	3		2	5				1		4	2	3
Weigeren te vertonen	Vol.					1			1	1			
	Subtotaal					1			1	1			
Niet nader bepaald	Vol.		1		1								
	Subtotaal		1		1								
Andere	Vol.	1									1		
	Subtotaal	1									1		
	Totaal	4	1	2	6	1			2	1	5	2	3



Volksgezondheid

		2000	2013	2014	2015	2016	2017	2018	2019	2020	2021	2022	2023
Beoefening geneeskunst, verpleegkunde, enz.	Vol.								1				
	Subtotaal								1				
Gezondheidsbeleid	Vol.									1			
	Subtotaal									1			
Rookverbod	Vol.												1
	Subtotaal												1
Wetgeving geneesmiddelen	Vol.	2	2		1	4		2	1	2	4		4
	Subtotaal	2	2		1	4		2	1	2	4		4
Weigering of verzuim naleving maatregelen	Vol.									758	151	3	
	Subtotaal									758	151	3	
Tabaksproducten	Vol.										1		
	Subtotaal										1		
Andere	Vol.							1		37	2		
	Subtotaal							1		37	2		
	Totaal	2	2		1	4		3	2	798	158	3	5

Arbeid

		2000	2013	2014	2015	2016	2017	2018	2019	2020	2021	2022	2023
Algemeen reglement arbeidsbescherming	Vol.	1											2
	Subtotaal	1											2
Ambulante handel	Vol.			1	2			2		3	1		
	Pog.	1											
	Subtotaal	1		1	2			2		3	1		
Inbreuk maatregel beroepsverbod	Vol.							1					
	Subtotaal							1					
Sociale fraude inzake bijdragen (zwartwerk)	Vol.	1			1	1							1
	Subtotaal	1			1	1							1
Toegang uitoefenen beroep	Vol.	1											
	Subtotaal	1											
Buitenlandse werknemers of zelfstandigen	Vol.	1											3
	Subtotaal	1											3
	Totaal	5		1	3	1		3		3	1		6

Bescherming van de openbare inkomsten

		2000	2013	2014	2015	2016	2017	2018	2019	2020	2021	2022	2023
Verkeersbelasting / BIV	Vol.		4	6		2	2	2	1	1		2	
	Subtotaal		4	6		2	2	2	1	1		2	
BTW-fraude	Vol.				1					2			
	Subtotaal				1					2			
Fiscale fraude - inkomstenbelastingen	Vol.	1	2			3					2		
	Subtotaal	1	2			3					2		
Fraude inzake andere openbare inkomsten	Vol.	4	1										
	Subtotaal	4	1										
Niet nader bepaald	Vol.	1	8	13	6	6		4			1		
	Subtotaal	1	8	13	6	6		4			1		
	Totaal	6	15	19	7	11	2	6	1	3	3	2	

Economische wetgeving

		2000	2013	2014	2015	2016	2017	2018	2019	2020	2021	2022	2023
Vennootschappen	Vol.	3		1	3					1			
	Subtotaal	3		1	3					1			
Toegang / organisatie economie	Vol.				3								
	Subtotaal				3								
Financiële instrumenten	Vol.	1											
	Subtotaal	1											
Andere	Vol.				2	3	1					1	
	Subtotaal				2	3	1					1	
	Totaal	4		1	8	3	1			1		1	



Handelspraktijken

		2000	2013	2014	2015	2016	2017	2018	2019	2020	2021	2022	2023
Marktpraktijken en consumentenbescherming	Vol.	1		1	2								
	Subtotaal	1		1	2								
Handelsregister	Vol.	2				1							
	Subtotaal	2				1							
Niet nader bepaald	Vol.					1							
	Subtotaal					1							
Andere	Vol.	1	6	10	5	1	1				1		
	Subtotaal	1	6	10	5	1	1				1		
	Totaal	4	6	11	7	3	1				1		


Andere bijzondere wetten

		2000	2013	2014	2015	2016	2017	2018	2019	2020	2021	2022	2023
Vervoer	Vol.	4	4	1		4				1		1	3
	Subtotaal	4	4	1		4				1		1	3
Preventie: brand, ontploffing, ongevallen	Vol.											2	
	Subtotaal											2	
Loterijen en kansspelen	Vol.	8	1					1		1			
	Subtotaal	8	1					1		1			
Misdr. in de audiovisuele sector	Vol.	2			2	3	1		3				
	Subtotaal	2			2	3	1		3				
Vordering dienstverlenende persoon	Vol.												1
	Subtotaal												1
Onopzettelijke beschadiging kabels telecomnetwerk	Vol.			2	4	7	12	4	4	8	14	15	54
	Subtotaal			2	4	7	12	4	4	8	14	15	54
Inbreuken Wet politie spoorwegen	Vol.			1	3	12	10	8	1		3	2	8
	Subtotaal			1	3	12	10	8	1		3	2	8
Bescherming van (onderdeel) politie-uniform	Vol.						1	1					
	Subtotaal						1	1					
Elektronische communicatiemiddelen	Vol.										1	2	
	Subtotaal										1	2	
Andere	Vol.	2		1	2		6				1		
	Subtotaal	2		1	2		6				1		
	Totaal	16	5	5	11	26	30	14	8	10	19	22	66

POLITIËLE CRIMINALITEITSSTATISTIEKEN

PLEEGPLAATS: POLITIEZONE

BALEN - DESSEL - MOL

*Bijlage III: Detailrapport
Criminele Figuren / Fenomenen*

**BALEN - DESSEL - MOL****CF Diefstal vervoermiddel**

		2000	2013	2014	2015	2016	2017	2018	2019	2020	2021	2022	2023
Autodiefstal	Vol.	94	15	25	12	17	20	11	5	7	12	4	7
	Pog.	16		1	3		1	2	3	1	2	1	3
	Totaal	110	15	26	15	17	21	13	8	8	14	5	10
Motodiefstal	Vol.	7	2	6	3	4	4	2	4	3	5	2	3
	Pog.						1						
	Totaal	7	2	6	3	4	5	2	4	3	5	2	3
Carjacking	Vol.	1		1			1				1		1
	Pog.	1			1								
	Totaal	2		1	1		1				1		1
Homejacking	Vol.	1					2	2	1		2		
	Totaal	1					2	2	1		2		
Garagediefstal	Vol.	1		3	1	3	1	1	1				
	Totaal	1		3	1	3	1	1	1				
Bromfietsdiefstal	Vol.	68	27	36	19	21	13	10	12	8	11	10	8
	Pog.	2				1	1					1	2
	Totaal	70	27	36	19	22	14	10	12	8	11	11	10
Fietsdiefstal	Vol.	307	351	369	259	284	236	265	260	136	119	192	227
	Pog.	5	1	1					2	2	3	1	1
	Totaal	312	352	370	259	284	236	265	262	138	122	193	228



CF Inbraak

		2000	2013	2014	2015	2016	2017	2018	2019	2020	2021	2022	2023
Woninginbraak	Vol.	140	134	194	115	131	97	80	90	50	65	108	112
	Pog.	67	63	71	72	75	41	38	64	32	43	50	58
	Totaal	207	197	265	187	206	138	118	154	82	108	158	170
Inbraak in bedrijf of handelszaak	Vol.	127	58	93	61	29	30	35	46	19	15	7	23
	Pog.	44	30	20	19	11	15	27	18	10	7	3	13
	Totaal	171	88	113	80	40	45	62	64	29	22	10	36
Inbraak in openbare of overheidsinstelling	Vol.	15	25	16	18	19	7	13	9	13	8	5	6
	Pog.	4	7	10	7	8	4	5	5	5	2	1	4
	Totaal	19	32	26	25	27	11	18	14	18	10	6	10
Ramkraak	Vol.	2		3									
	Pog.	1			1								
	Totaal	3		3	1								
Inbraak in gebouw (totaal)	Vol.	279	217	303	191	178	132	128	145	82	88	120	141
	Pog.	113	99	99	98	94	60	70	87	47	52	54	75
	Totaal	392	316	402	289	272	192	198	232	129	140	174	216

CF Diefstal andere

		2000	2013	2014	2015	2016	2017	2018	2019	2020	2021	2022	2023
Diefstal gewapenderhand	Vol.	22	9	7	7	7	5	7	7	3	4	8	6
	Pog.	10	2	1	5	2	1	1				1	1
	Totaal	32	11	8	12	9	6	8	7	3	4	9	7
Diefstal met geweld zonder wapen	Vol.	26	17	20	15	23	28	13	18	21	33	35	23
	Pog.	2	3	3	2	3	5	2	7	7	8	12	4
	Totaal	28	20	23	17	26	33	15	25	28	41	47	27
Diefstal uit of aan voertuig	Vol.	188	83	105	75	128	80	84	58	40	37	57	33
	Pog.	31	10	10	14	20	11	15	11	10	8	16	7
	Totaal	219	93	115	89	148	91	99	69	50	45	73	40



CF Diefstal andere

			2000	2013	2014	2015	2016	2017	2018	2019	2020	2021	2022	2023
Sacjacking uit auto	Vol.									1				
	Totaal									1				
Diefstal van wapens en explosieven	Vol.	7	3	8	5	4	1	3	2	4	2	4	2	
	Pog.				1									
	Totaal	7	3	8	6	4	1	3	2	4	2	4	2	
Steaming	Vol.													1
	Totaal													1
Handtasroof	Vol.	5				2		2						
	Totaal	5				2		2						
Grijpdiefstal	Vol.	15	1	5	2	8	12	11	11	5	4	9	13	
	Pog.					1	1							
	Totaal	15	1	5	2	9	13	11	11	5	4	9	13	
Zakkenrollerij	Vol.	53	162	90	87	74	79	82	51	18	18	48	18	
	Pog.	1		1	2							2		
	Totaal	54	162	91	89	74	79	82	51	18	18	50	18	
Winkeldiefstal	Vol.	62	87	77	84	80	85	66	74	85	86	132	136	
	Pog.	3	3	4	1	3	4	2	2	5	3	3	2	
	Totaal	65	90	81	85	83	89	68	76	90	89	135	138	
Diefstal met list	Vol.	6	11	8	4	5	7	5	6	2	7	6	4	
	Pog.	2	1	1		2				1		3	1	
	Totaal	8	12	9	4	7	7	5	6	3	7	9	5	
Metaaldiefstal	Vol.	3	15	5	10	11	15	17	10	13	10	17	16	
	Pog.							1			2			
	Totaal	3	15	5	10	11	15	18	10	13	12	17	16	
Werfdiefstal	Vol.	13	24	28	30	31	21	14	14	10	14	19	8	



CF Diefstal andere

		2000	2013	2014	2015	2016	2017	2018	2019	2020	2021	2022	2023
	Pog.		3	2			1	1		2		2	2
	Totaal	13	27	30	30	31	22	15	14	12	14	21	10
Home-invasie	Vol.			1	1	3			2			1	1
	Totaal			1	1	3			2			1	1
Dierendiefstal	Vol.	8	9	3	1	2	3	5	3		2	4	4
	Pog.	1											
	Totaal	9	9	3	1	2	3	5	3		2	4	4
Ladingdiefstal	Vol.		3	9	6	23	24	33	10	11	8	8	2
	Pog.			2	3	6	11	10	4	4		7	1
	Totaal		3	11	9	29	35	43	14	15	8	15	3

ICT-criminaliteit

		2000	2013	2014	2015	2016	2017	2018	2019	2020	2021	2022	2023
Betaalkaartfraude	Vol.		12	2	10	14	17	9	8	9	9	14	6
	Pog.							1			2		
	Totaal		12	2	10	14	17	10	8	9	11	14	6
Phishing	Vol.		3		2		3	20	18	99	63	41	15
	Pog.							2		6	2	1	
	Totaal		3		2		3	22	18	105	65	42	15
Ransomware	Vol.						2		2	1	1		
	Totaal						2		2	1	1		
Shouldersurfing	Vol.		3			1	2	1		3			
	Totaal		3			1	2	1		3			
Skimming	Vol.		1						1		2	3	
	Totaal		1						1		2	3	



CF Andere

		2000	2013	2014	2015	2016	2017	2018	2019	2020	2021	2022	2023
Geweld tegen beroepen van algemeen belang	Vol.	3	11	3	10	12	11	6	9	8	12	6	15
	Pog.	1			2						2		
	Totaal	4	11	3	12	12	11	6	9	8	14	6	15
Groepsverkrachting	Vol.		1			1					2		
	Totaal		1			1					2		
Graffiti	Vol.	1	1	9	5	4	6	3	3	2	19	10	5
	Totaal	1	1	9	5	4	6	3	3	2	19	10	5
Beschadiging van auto	Vol.	55	121	118	108	60	68	94	88	89	97	108	107
	Totaal	55	121	118	108	60	68	94	88	89	97	108	107
Steekpartij	Vol.	4	3	1	3	2	2	2		2	2	5	3
	Pog.			1	1				1	1	1		1
	Totaal	4	3	2	4	2	2	2	1	3	3	5	4

FE Intrafamiliaal geweld (IFG)

		2000	2013	2014	2015	2016	2017	2018	2019	2020	2021	2022	2023
IFG: fysiek, binnen het koppel	Vol.	25	46	72	46	63	55	65	72	72	63	61	85
	Pog.			2				1		1		2	
	Totaal	25	46	74	46	63	55	66	72	73	63	63	85
IFG: fysiek, tegen afstammelingen	Vol.	3	8	5	7	12	8	6	8	11	13	11	30
	Pog.	1								2	2	3	1
	Totaal	4	8	5	7	12	8	6	8	13	15	14	31
IFG: fysiek, tegen andere leden	Vol.	31	7	13	13	8	10	4	4	13	9	14	14
	Pog.			1				2	2				
	Totaal	31	7	14	13	8	10	6	6	13	9	14	14
IFG: seksueel, binnen het koppel	Vol.										1	1	1
	Totaal										1	1	1



FE Intrafamiliaal geweld (IFG)

		2000	2013	2014	2015	2016	2017	2018	2019	2020	2021	2022	2023
IFG: seksueel, tegen afstammelingen	Vol.	4	5	3	4	5	2	2	2	4	6	1	1
	Pog.									1			
	Totaal	4	5	3	4	5	2	2	2	5	6	1	1
IFG: seksueel, tegen andere leden	Vol.							1		2			
	Totaal							1		2			
IFG: psychisch, binnen het koppel	Vol.	81	106	64	39	38	58	33	32	43	55	83	66
	Totaal	81	106	64	39	38	58	33	32	43	55	83	66
IFG: psychisch, tegen afstammelingen	Vol.					3	2	1	1	1	4	5	2
	Totaal					3	2	1	1	1	4	5	2
IFG: psychisch, tegen andere leden	Vol.		2	1	1	2	2	4	1	2	3	2	4
	Totaal		2	1	1	2	2	4	1	2	3	2	4
IFG: economisch, binnen het koppel	Vol.		2	3	3	3	4	2	2	5	6	2	5
	Pog.									1			
	Totaal		2	3	3	3	4	2	2	6	6	2	5
IFG: economisch, tegen afstammelingen	Vol.												1
	Pog.									1			
	Totaal									1			1
IFG: economisch, tegen andere leden	Vol.	32	6	10	6	10	3	2	3	6	5	5	11
	Pog.	2									1		
	Totaal	34	6	10	6	10	3	2	3	6	6	5	11



FE Hormonen en doping

		2000	2013	2014	2015	2016	2017	2018	2019	2020	2021	2022	2023
Humane doping	Vol.	1	3	2	4	2	8	11	5	9	5		3
	Totaal	1	3	2	4	2	8	11	5	9	5		3
Illegale vetmesting	Vol.				1				1	1			1
	Totaal				1				1	1			1

FE Drugs

		2000	2013	2014	2015	2016	2017	2018	2019	2020	2021	2022	2023
Verkoop van cocaïne	Vol.	1	5	8	4	3	7	7	7	8	5	4	2
	Totaal	1	5	8	4	3	7	7	7	8	5	4	2
Import-export van cocaïne	Vol.		1			2	1	1					
	Totaal		1			2	1	1					
Productie van synthetische drugs	Vol.		1	3	2	1	1	1					
	Totaal		1	3	2	1	1	1					
Import-export van synthetische drugs	Vol.		1	1		3	3		1		4		1
	Totaal		1	1		3	3		1		4		1
Verkoop van synthetische drugs	Vol.	1	19	19	15	18	20	18	15	7	4	5	11
	Totaal	1	19	19	15	18	20	18	15	7	4	5	11
Productie van cannabis (teelt)	Vol.		14	9	7	2	8	9	3	12	5	5	3
	Totaal		14	9	7	2	8	9	3	12	5	5	3
Verkoop van cannabis in grote hoeveelheid	Vol.				1		4		1	2			
	Totaal				1		4		1	2			
Verkoop-handel van heroïne	Vol.						1		3		1	1	1
	Totaal						1		3		1	1	1



FE Wapenzwandel

		2000	2013	2014	2015	2016	2017	2018	2019	2020	2021	2022	2023
Handel en productie van vuurwapen	Vol.		1		2	2				1			1
	Totaal		1		2	2				1			1
Handel en productie van niet-vuurwapen	Vol.							1	1				
	Totaal							1	1				

FE Mensenhandel

		2000	2013	2014	2015	2016	2017	2018	2019	2020	2021	2022	2023
Mensenhandel - economische uitbuiting	Vol.			1					1	1	1	1	1
	Totaal			1					1	1	1	1	1
Mensenhandel - seksuele uitbuiting	Vol.			1	1	1	2		1	1	3	9	7
	Pog.							1					
	Totaal			1	1	1	2	1	1	1	3	9	7

FE Geweld in de publieke ruimte

		2000	2013	2014	2015	2016	2017	2018	2019	2020	2021	2022	2023
Fysiek geweld (openbaar vervoer)	Vol.	2	3	2	2	4	4	3	4	5	2	3	11
	Pog.								1				1
	Totaal	2	3	2	2	4	4	3	5	5	2	3	12
Fysiek geweld (openbare weg)	Vol.	46	40	44	46	36	43	38	59	30	72	68	79
	Pog.	2		1	2		2	1	2	3	2	3	1
	Totaal	48	40	45	48	36	45	39	61	33	74	71	80
Fysiek geweld (andere openbare plaats)	Vol.	4	4	4	2	7	6	5	4	8	7	2	10
	Totaal	4	4	4	2	7	6	5	4	8	7	2	10
Fysiek geweld (publiek toegankelijke plaats)	Vol.	68	49	44	31	29	53	39	38	27	24	49	45
	Pog.			1	1							1	1
	Totaal	68	49	45	32	29	53	39	38	27	24	50	46
Seksueel geweld (openbaar vervoer)	Vol.		1	1		1			1		1	4	



FE Geweld in de publieke ruimte

		2000	2013	2014	2015	2016	2017	2018	2019	2020	2021	2022	2023
	Totaal		1	1		1			1		1	4	
Seksueel geweld (openbare weg)	Vol.	9	3	4		5	6	3	3	11	4	6	5
	Pog.	1					2						1
	Totaal	10	3	4		5	8	3	3	11	4	6	6
Seksueel geweld (andere openbare plaats)	Vol.	3	1	2		2	1		1	3	2	5	3
	Pog.	1											
	Totaal	4	1	2		2	1		1	3	2	5	3
Seksueel geweld (publiek toegankelijke plaats)	Vol.	11	7	7	6	10	5	9	10	4	17	13	17
	Pog.	1				1		1	1				
	Totaal	12	7	7	6	11	5	10	11	4	17	13	17
Psychisch geweld (openbaar vervoer)	Vol.	2	1	4	1	3	2	1	1	1	5	4	3
	Totaal	2	1	4	1	3	2	1	1	1	5	4	3
Psychisch geweld (openbare weg)	Vol.	26	18	13	10	20	24	14	22	37	41	32	49
	Totaal	26	18	13	10	20	24	14	22	37	41	32	49
Psychisch geweld (andere openbare plaats)	Vol.	1	3	6	1	3	6	3	4	8	5	5	9
	Totaal	1	3	6	1	3	6	3	4	8	5	5	9
Psychisch geweld (publiek toegankelijke plaats)	Vol.	27	21	14	12	14	33	15	26	14	23	24	30
	Pog.					1							
	Totaal	27	21	14	12	15	33	15	26	14	23	24	30
Diefstal gewapenderhand (openbare weg)	Vol.	5	2	2	2	1	1	2	1	1	1	2	2
	Pog.		1		2			1					1
	Totaal	5	3	2	4	1	1	3	1	1	1	2	3
Diefstal gewapenderhand (andere openbare plaats)	Vol.			1								2	
	Pog.	1											
	Totaal	1		1								2	



FE Geweld in de publieke ruimte

		2000	2013	2014	2015	2016	2017	2018	2019	2020	2021	2022	2023
Diefstal gewapenderhand (publiek toegank. plaats)	Vol.	13	5	2	3	1	4	3	1	1	2	2	2
	Pog.	4	1		2	2							
	Totaal	17	6	2	5	3	4	3	1	1	2	2	2
Diefstal geweld zonder wapen (openbaar vervoer)	Vol.					1	2	2					2
	Totaal					1	2	2					2
Diefstal geweld zonder wapen (openbare weg)	Vol.	10	7	10	6	11	10	3	9	5	10	5	4
	Pog.	1	1			1	4		4		3	2	
	Totaal	11	8	10	6	12	14	3	13	5	13	7	4
Diefstal geweld zonder wapen (and. openb. plaats)	Vol.						1						
	Totaal						1						
Diefstal geweld zonder wapen (pub. toegank. pl.)	Vol.	12	5	5	6	5	8	3	2	5	5	7	8
	Pog.		1	1	1			1		3			
	Totaal	12	6	6	7	5	8	4	2	8	5	7	8

FE Andere

		2000	2013	2014	2015	2016	2017	2018	2019	2020	2021	2022	2023
Nepagenten	Vol.						1	1			2	2	
	Totaal						1	1			2	2	
Terrorisme, extremisme en radicalisme	Vol.				1								1
	Totaal				1								1
Cyberbelaging	Vol.	12	4	15	12	15	11	5	21	7	20	15	11
	Totaal	12	4	15	12	15	11	5	21	7	20	15	11
Identiteitsfraude	Vol.	4	7	14	8	11	19	15	19	18	20	16	23
	Pog.			1	1			1					
	Totaal	4	7	15	9	11	19	16	19	18	20	16	23



POLITIËLE CRIMINALITEITSSTATISTIEKEN

PLEEGPLAATS: POLITIEZONE

BALEN - DESSEL - MOL

***Bijlage IV: Geregistreeerde feiten
Geen Misdrijf***



BALEN - DESSEL - MOL

Niet-crimineel feit

Ziekte / overlijden / vermist

	2000	2013	2014	2015	2016	2017	2018	2019	2020	2021	2022	2023
Zelfmoord	19	16	17	10	19	4	10	16	10	10	15	13
Ziek persoon	7	18	21	23	30	29	35	53	40	73	69	68
Verdacht overlijden	1	3	6	3	13	10	20	22	15	17	16	16
Natuurlijk overlijden	3	10	5	5		1	3	1	7	7	4	4
Vermist persoon (verdwijning)	20	26	31	20	39	31	23	13	13	22	33	32
Ongeval (exclusief verkeer)	9	7	5	7	3	2	5	3	1	4	6	3
Niet nader bepaald										1		
Andere	1								1			
Totaal	60	80	85	68	104	77	96	108	87	134	143	136

Oproepen

	2000	2013	2014	2015	2016	2017	2018	2019	2020	2021	2022	2023
Alarm	2				1					1		
Oproepen	9	5	1	5	2	1	1	3	4	6	3	10
Totaal	11	5	1	5	3	1	1	3	4	7	3	10

Sociale problemen

	2000	2013	2014	2015	2016	2017	2018	2019	2020	2021	2022	2023
Familiale moeilijkheden	107	5	7	8	5	8	1	6	39	63	105	184
Twist, onenigheid (geen slagen)	46	2	1	1					1	2	8	8
Burgerlijke zaak	30	2	2	2	2	1	2	1	2		3	3
Jeugdbescherming	179	76	70	71	87	73	90	108	80	104	73	71
Niet nader bepaald											1	1
Andere	22	4	5	4	6		2	7	13	12	6	13
Totaal	384	89	85	86	100	82	95	122	135	181	196	280

Rampen

2000	2013	2014	2015	2016	2017	2018	2019	2020	2021	2022	2023
------	------	------	------	------	------	------	------	------	------	------	------



Rampen

	2000	2013	2014	2015	2016	2017	2018	2019	2020	2021	2022	2023
Stormschade	1		1			1		1				1
Wateroverlast	4											
Waterschade					1							
Andere	1										1	
Totaal	6		1		1	1		1			1	1

Openbare orde

	2000	2013	2014	2015	2016	2017	2018	2019	2020	2021	2022	2023
Verstoring		2		5	2	3	4	1	3	1	4	4
Niet nader bepaald				1								
Andere	1	2	1	1			5	4	3			1
Totaal	1	4	1	7	2	3	9	5	6	1	4	5

Verdachte handelingen

	2000	2013	2014	2015	2016	2017	2018	2019	2020	2021	2022	2023
	7	12	18	11	8	6	3	2	2	4	5	10
Totaal	7	12	18	11	8	6	3	2	2	4	5	10

Gevonden voorwerpen

	2000	2013	2014	2015	2016	2017	2018	2019	2020	2021	2022	2023
	8	1	1	1		3	3		1	1	4	2
Totaal	8	1	1	1		3	3		1	1	4	2

Verloren voorwerpen

	2000	2013	2014	2015	2016	2017	2018	2019	2020	2021	2022	2023
	1.126	1.590	1.664	1.644	1.722	1.765	1.478	1.218	971	1.026	1.038	1.062
Totaal	1.126	1.590	1.664	1.644	1.722	1.765	1.478	1.218	971	1.026	1.038	1.062

Andere niet misdrijven

	2000	2013	2014	2015	2016	2017	2018	2019	2020	2021	2022	2023
Bevel tot gevangenneming	1	2	3	6	1		1	5		3		



Andere niet misdrijven

	2000	2013	2014	2015	2016	2017	2018	2019	2020	2021	2022	2023
Niet-naleving van voorwaarden		19		4	15	10	5	3	3	7	10	25
Proces-verbaal van inlichtingen	73	32	25	17	16	13	23	34	27	17	19	35
Kennisgeving		34	35	52	44	53	107	79	51	63	49	27
Onopzettelijke beschadiging kabels (niet telecom)		9	8		1	2			3	2	4	1
Vraag seining elektronisch toezicht						1				11	24	32
Toezichtstaak wapens	1		1					1	2	1		1
Niet nader bepaald					3							
Andere niet misdrijven	33											
Totaal	108	96	72	79	80	79	136	122	86	104	106	121