

POLITIËLE CRIMINALITEITSSTATISTIEKEN

PLEEGPLAATS: POLITIEZONE

POLITIEZONE KEMPEN N-O

2000 - 2023

Federale Politie - DGR/DRIIBIPOL

POLITIËLE CRIMINALITEITSSTATISTIEKEN

PLEEGPLAATS: POLITIEZONE

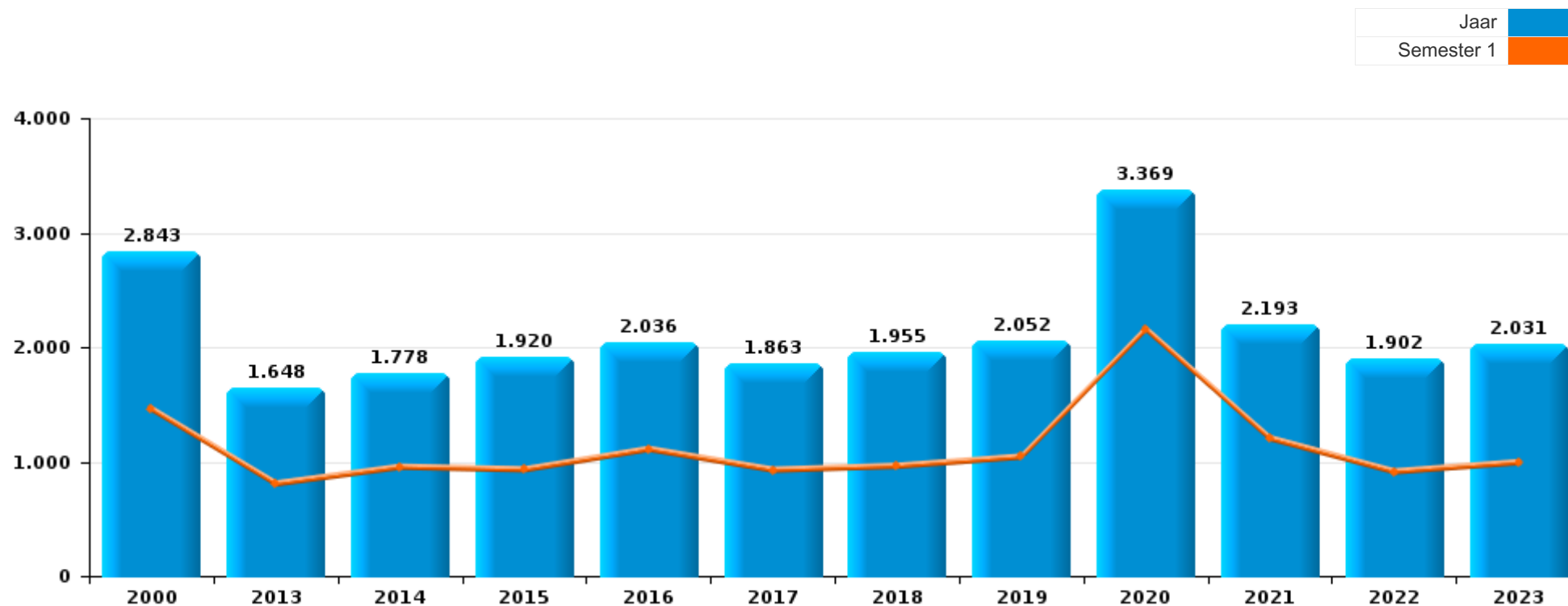
POLITIEZONE KEMPEN N-O

DEEL I : GERECHTELIJKE INBREUKEN



POLITIEZONE KEMPEN N-O

	2000	2013	2014	2015	2016	2017	2018	2019	2020	2021	2022	2023
Totaal aantal misdrijven	2.843	1.648	1.778	1.920	2.036	1.863	1.955	2.052	3.369	2.193	1.902	2.031





POLITIEZONE KEMPEN N-O

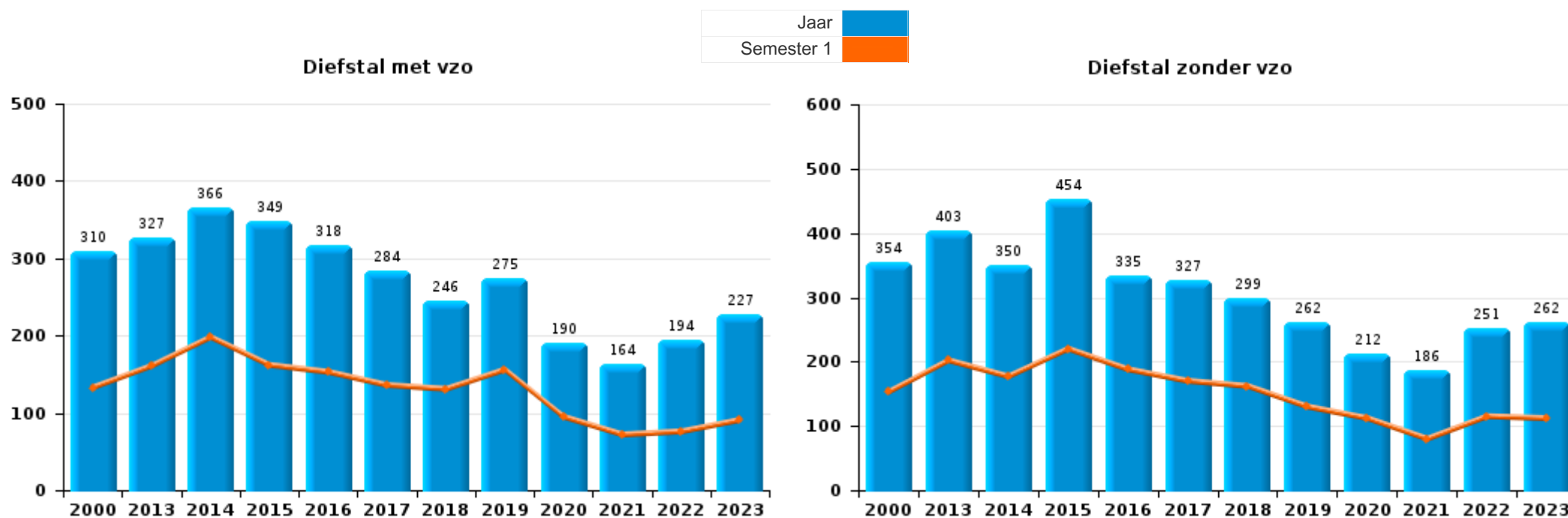
	2000	2013	2014	2015	2016	2017	2018	2019	2020	2021	2022	2023
Diefstal en afpersing	791	734	721	805	659	620	558	547	415	367	458	502
Drugs	923	112	187	215	217	185	293	343	411	465	195	274
Beschadigen van eigendom	292	153	163	153	147	127	130	125	149	116	148	140
Bedrog	72	90	101	123	135	116	122	135	254	225	217	243
Volksgesondheid	1	2	2	2	2	2	1		1.253	212	5	7
Misdr. tegen de lichamelijke integriteit	110	92	94	118	135	123	111	123	116	130	171	151
Vreemdelingenwetgeving	41	86	77	85	218	154	132	139	89	68	51	80
Milieu	83	82	89	65	98	97	117	123	108	99	85	75
Misdr. tegen de openbare veiligheid	64	53	63	71	68	79	81	87	76	57	109	89
Misdr. tegen andere morele waarden en gevoelens	25	40	70	42	67	60	62	60	60	69	79	75
Informatiecriminaliteit		22	25	19	12	36	75	89	115	87	70	85
Bevolkingsregister	32	20	14	18	44	43	53	49	47	51	82	62
Wapens en springstoffen	60	24	23	27	33	30	58	64	68	40	45	28
Zedenmisdriften	25	23	25	22	32	42	33	37	36	65	41	40
Misdr. tegen de openbare trouw	27	23	43	62	44	39	31	25	47	20	23	31
Jeugdbescherming	1	19	17	28	31	30	32	38	35	41	54	79
Misdr. tegen de familie	51	31	18	17	25	23	18	11	20	9	15	10
Misdr. tegen gezag van de overheid	11	12	12	11	20	19	15	17	17	13	14	12
Andere bijzondere wetten	56	5	1	3	3	5	6	4	17	18	17	15
Bescherming van de openbare inkomsten	62	2	6	7	12	11	10	3	2	3	2	2
Handelspraktijken	19	1	3	1	1	5	1	5	9	10	6	3
Sociaal strafwetboek	2		5	2	7	5	2	8	10	5	4	8
Bescherming personen	12	2		2	5	1	2	7	8	5	3	6
Dronkenschap en alcohol	26	6	1	7	2	2	1			2		1
Overtreding Strafwetboek	30	1		1	1			1				
Arbeid	7	2	3	3	5			2		3	1	1
Hormonen en doping	2		2	2	4	2	1	2	2	3	4	3
Misdr. tegen de persoonlijke vrijheid		4			5	2	1	4		2	2	6
Andere inbreuken Strafwetboek		4	7	3			1			3	1	
Economische wetgeving	9		1		1	1	3	2				1
Misdr. tegen de veiligheid van de staat	1	3	1	3	1	2			1	2		2
Identiteitskaart	6		2				2		1			
Mensenhandel			1		1	1	1	1	1			
Onwettige uitoefening van het openbaar gezag	1					1	1		1	1		
Huisjesmelkerij							1		1	2		
Misdr. tegen het juridisch statuut van het kind				3	1							
Kieswetgeving			1									
Militair strafrecht en militie								1				
Private veiligheid	1											
Subtotaal	2.843	1.648	1.778	1.920	2.036	1.863	1.955	2.052	3.369	2.193	1.902	2.031
Overtreding lokaal politiereglement		80	93	63	95	139	149	204	205	155	209	153
Subtotaal		80	93	63	95	139	149	204	205	155	209	153
Totaal	2.843	1.728	1.871	1.983	2.131	2.002	2.104	2.256	3.574	2.348	2.111	2.184



I.1. Inbreukcategorie : Diefstal en afpersing (top 5 inbreuken op nationaal niveau 2023)

POLITIEZONE KEMPEN N-O

	2000	2013	2014	2015	2016	2017	2018	2019	2020	2021	2022	2023
Diefstal zonder vzo	354	403	350	454	335	327	299	262	212	186	251	262
Diefstal met vzo	310	327	366	349	318	284	246	275	190	164	194	227
Diefstal niet nader bepaald	124	1	3	1	4	2	4	5	7	3	2	1
Afpersing	2	3	2	1	2	7	9	5	4	14	11	12
Andere	1								2			
Totaal	791	734	721	805	659	620	558	547	415	367	458	502





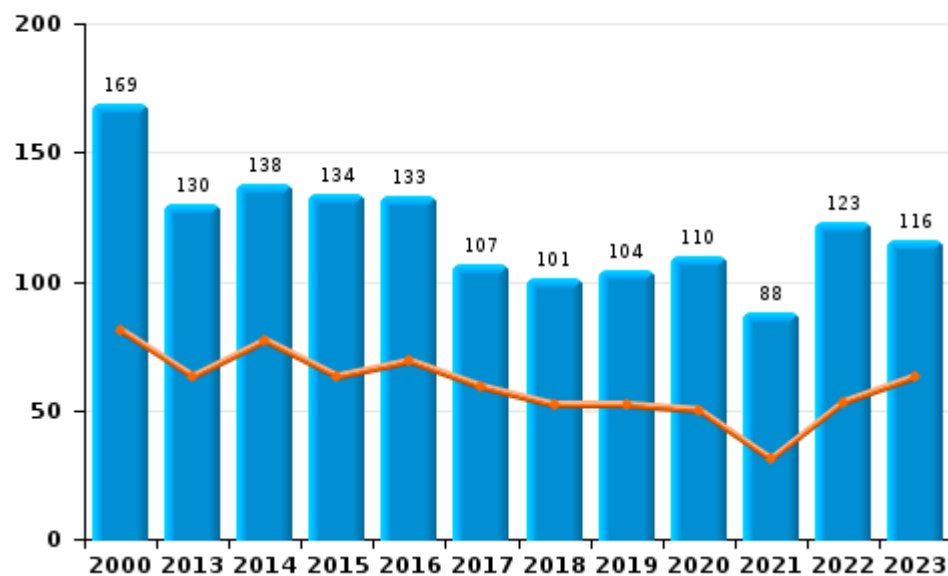
I.2. Inbreukcategorie : Beschadigen van eigendom (top 5 inbreuken op nationaal niveau 2023)

POLITIEZONE KEMPEN N-O

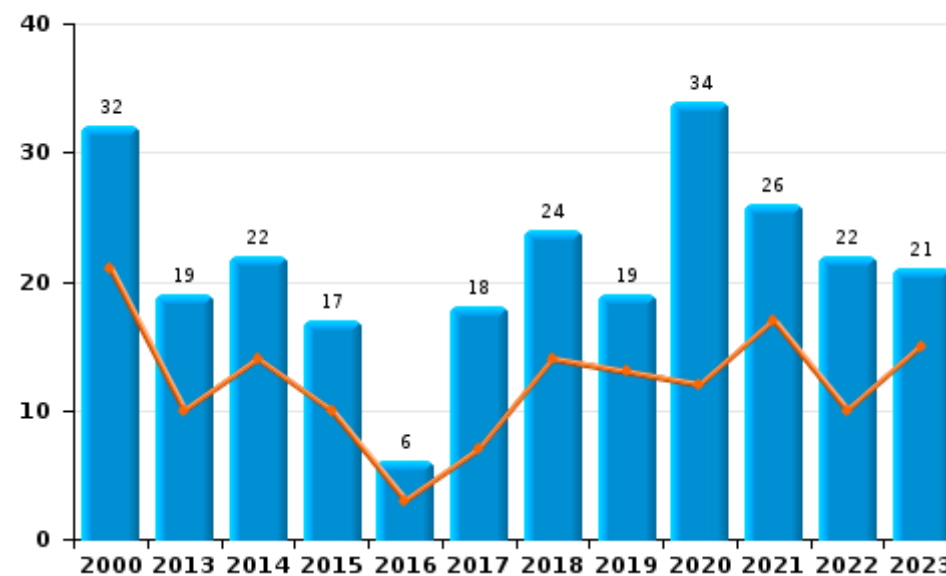
	2000	2013	2014	2015	2016	2017	2018	2019	2020	2021	2022	2023
Vandalisme	169	130	138	134	133	107	101	104	110	88	123	116
Onopzettelijke brandstichting	17	9	12	10	2	10	16	10	20	18	18	14
Vernieling, onbruikbaarmaking, beschadiging	91	4	3	2	5	2	4	2	4	1	3	2
Opzettelijke brandstichting	15	10	10	7	4	8	8	9	14	8	4	7
Opzettelijke vernieling door ontploffing					3		1		1	1		1
Totaal	292	153	163	153	147	127	130	125	149	116	148	140

Jaar	Semester 1

Vandalisme



Brandstichting

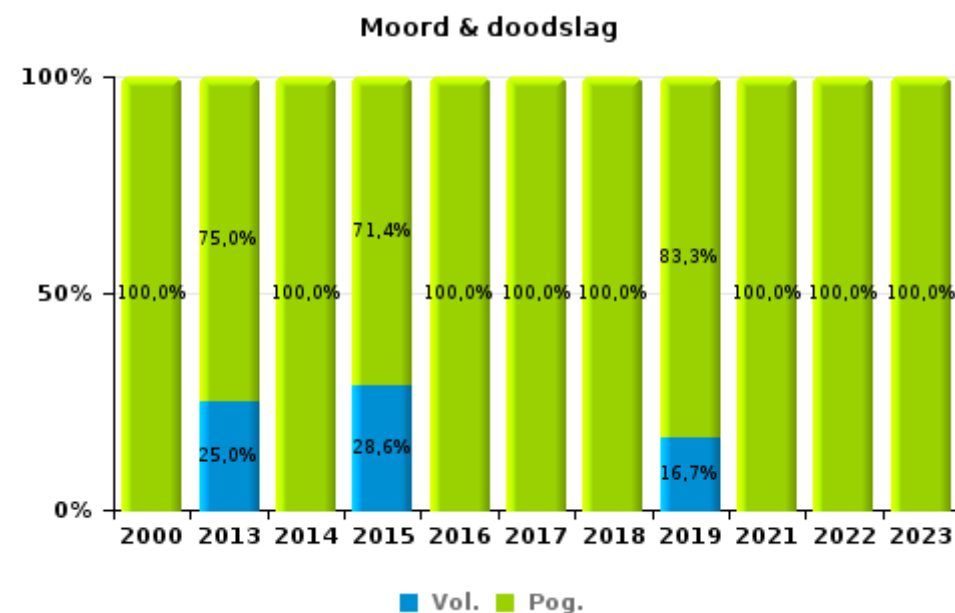
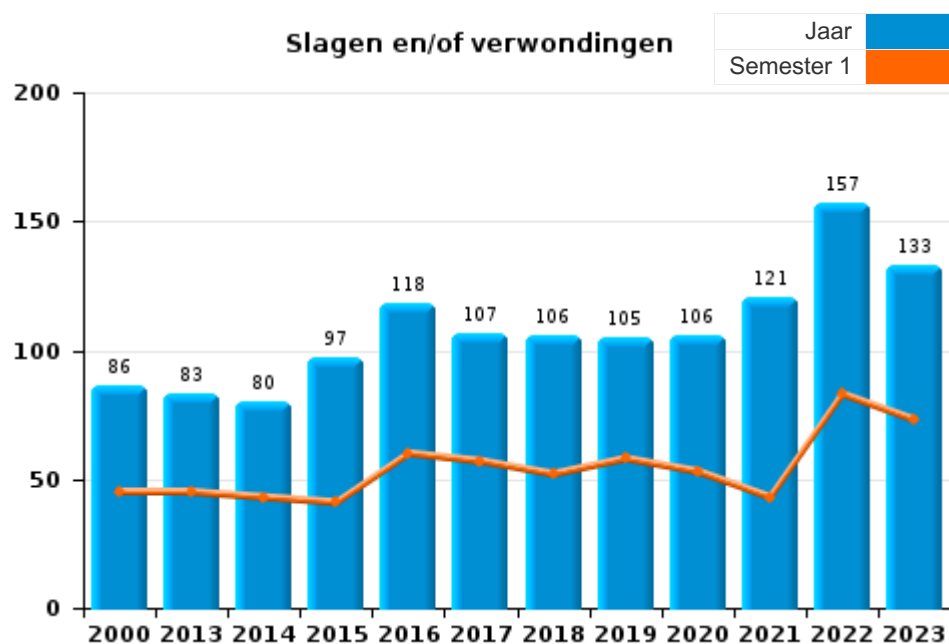




I.3. Inbreukcategorie : Misdrijven tegen de lichamelijke integriteit (top 5 inbreuken op nationaal niveau 2023)

POLITIEZONE KEMPEN N-O

	2000	2013	2014	2015	2016	2017	2018	2019	2020	2021	2022	2023
Slagen en/of verwondingen	86	83	80	97	118	107	106	105	106	121	157	133
Andere	23	5	13	14	14	13	4	12	10	8	13	17
Moord & doodslag	1	4	1	7	3	3	1	6		1	1	1
Totaal	110	92	94	118	135	123	111	123	116	130	171	151





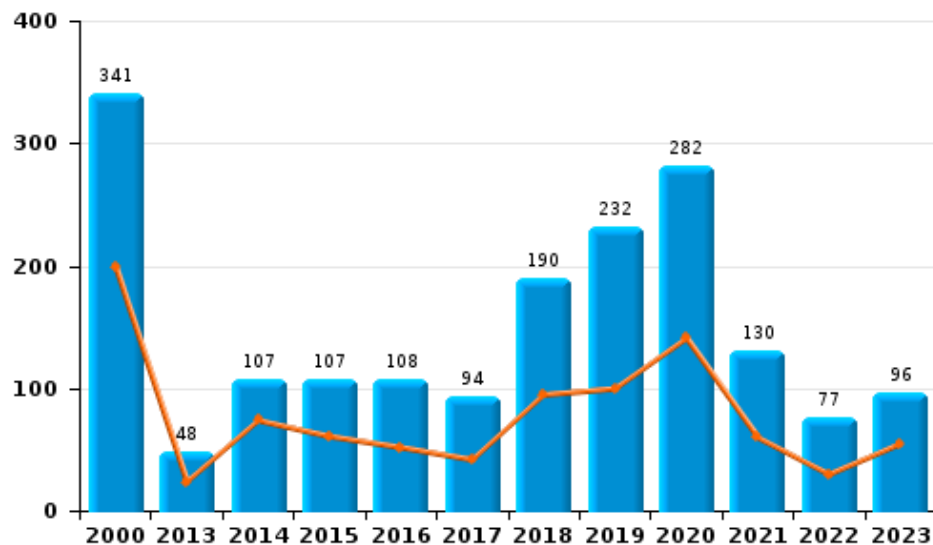
I.4. Inbreukcategorie : Drugs (top 5 inbreuken op nationaal niveau 2023)

POLITIEZONE KEMPEN N-O

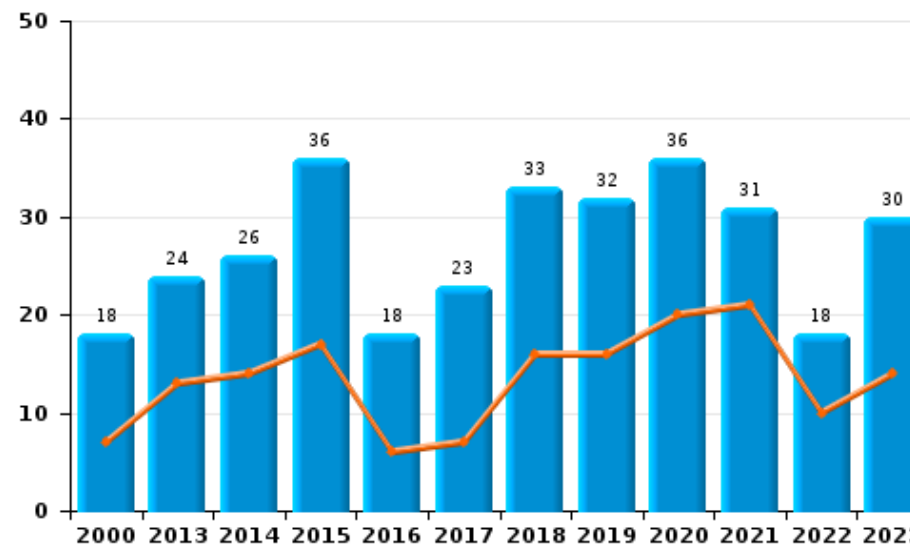
	2000	2013	2014	2015	2016	2017	2018	2019	2020	2021	2022	2023
Bezit	341	48	107	107	108	94	190	232	282	130	77	96
In- en uitvoer	324	11	20	39	66	35	51	43	61	277	91	135
Handel	18	24	26	36	18	23	33	32	36	31	18	30
Fabricatie	13	28	30	27	22	24	18	29	29	20	9	11
Gebruik	204	1	2	2	3	6	1	3	1	5		1
Andere	23		2	4		3		4	2	2		1
Totaal	923	112	187	215	217	185	293	343	411	465	195	274

Jaar	■
Semester 1	■

Bezit



Handel





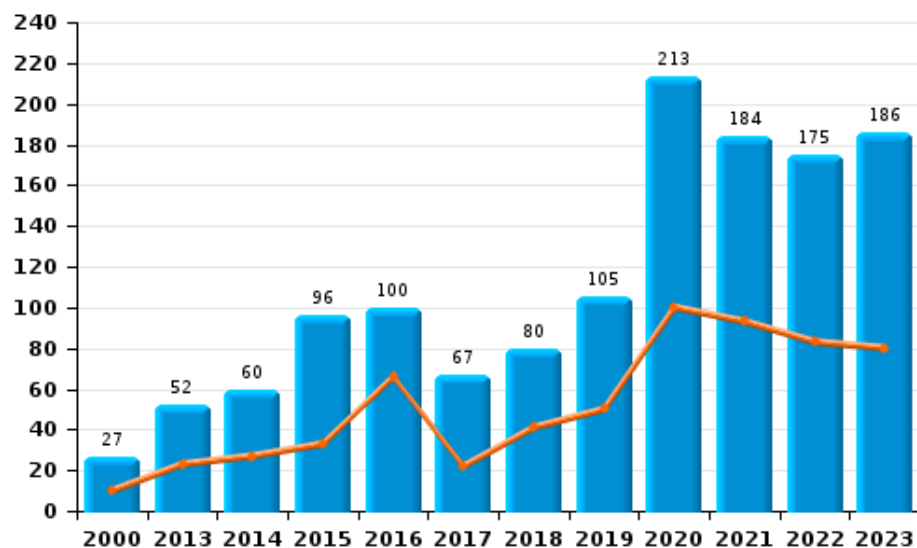
I.5. Inbreukcategorie : Bedrog (top 5 inbreuken op nationaal niveau 2023)

POLITIEZONE KEMPEN N-O

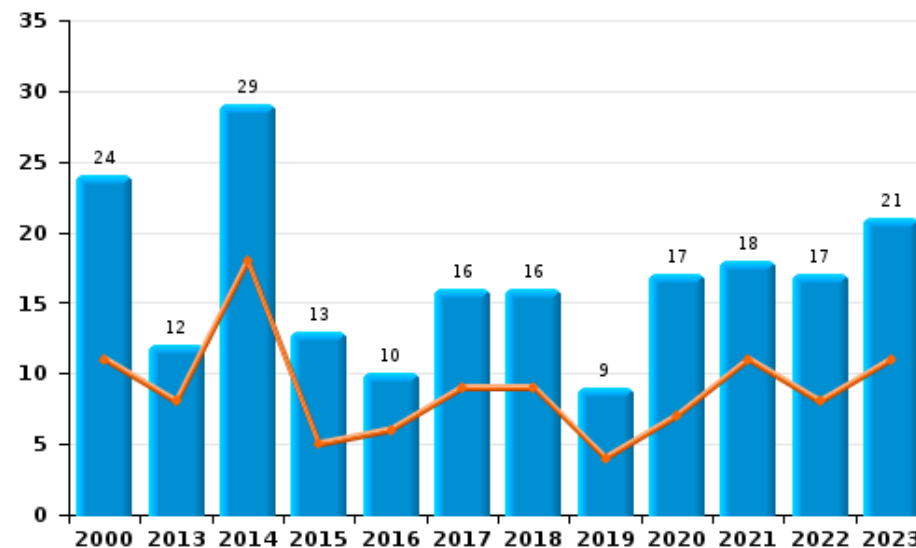
	2000	2013	2014	2015	2016	2017	2018	2019	2020	2021	2022	2023
Oplichting	27	52	60	96	100	67	80	105	213	184	175	186
Misbruik van vertrouwen en verwante misd.	24	12	29	13	10	16	16	9	17	18	17	21
Bedrog: Andere	9	3	1		3	8	8	7	16	11	11	21
Verduistering en bedrieglijke vernietiging	1	4	3	3	10	10	4	7	5	8	9	11
Flessentrekkerij	5	7	7	7	7	6	10	6		3	3	2
Heling	6	6	1	3	3	7	2	1	1	1	2	2
Misd. ivm insolventie		6		1	2	2	2		2			
Totaal	72	90	101	123	135	116	122	135	254	225	217	243

Jaar	
Semester 1	

Oplichting



Misbruik van vertrouwen en verwante misd.



POLITIËLE CRIMINALITEITSSTATISTIEKEN

PLEEGPLAATS: POLITIEZONE

POLITIEZONE KEMPEN N-O

DEEL II : CRIMINELE FIGUREN / FENOMENEN



POLITIEZONE KEMPEN N-O

CF Diefstal vervoermiddel

	2000	2013	2014	2015	2016	2017	2018	2019	2020	2021	2022	2023
Autodiefstal	57	27	20	26	22	18	12	18	12	9	11	7
Motodiefstal	2	6	5	4	2	2		3	1	2	6	2
Homejacking	1	1	1			1						
Garagediefstal	3	6	3		2			1				
Bromfietsdiefstal	10	4	4	13	6	5	6	7	5	3	3	4
Fietsdiefstal	119	151	158	166	130	139	109	91	70	61	67	69

CF Inbraak

	2000	2013	2014	2015	2016	2017	2018	2019	2020	2021	2022	2023
Woninginbraak	173	136	153	132	109	92	78	73	61	55	92	102
Inbraak in bedrijf of handelszaak	47	48	41	38	31	42	47	31	20	5	21	23
Inbraak in openbare of overheidsinstelling	17	13	10	27	13	20	20	42	16	11	10	5
Ramkraak			3									
Inbraak in gebouw (totaal)	233	197	204	197	152	154	145	146	97	71	123	130

CF Diefstal andere

	2000	2013	2014	2015	2016	2017	2018	2019	2020	2021	2022	2023
Diefstal gewapenderhand	2	2	3	1	7	2	1	3	1	4	3	2
Diefstal met geweld zonder wapen	9	9	7	10	10	17	9	8	12	15	13	19
Diefstal uit of aan voertuig	73	54	63	57	77	38	37	31	28	15	26	36
Diefstal van wapens en explosieven	6	2	6	3	5	2	4	1	2		4	5
Handtasroof	1		1	1								
Grijpdiefstal	4	3	1	3		2	1	4	5	1		2
Zakkenrollerij	6	19	14	6	7	7	8	4	7	5	6	3
Winkeldiefstal	6	29	17	37	21	39	50	36	34	44	45	58
Diefstal met list	3	3		1		1		1		1		
Metaaldiefstal	4	11	12	14	10	12	10	5	5	4	10	7
Werfdiefstal	8	7	14	9	9	11	6	4	3	4	7	12
Home-invasie					1							
Dierendiefstal	5	5	5	5	6	1	4	2	4	2		1
Ladingdiefstal			1	5		1				1		1



ICT-criminaliteit

	2000	2013	2014	2015	2016	2017	2018	2019	2020	2021	2022	2023
Betaalkaartfraude	1	2	1	3	1	4	8	5	9	3	9	12
Phishing		1					6	1	3	3		2
Ransomware						2	5					
Shouldersurfing						1						
Skimming				2								

CF Andere

	2000	2013	2014	2015	2016	2017	2018	2019	2020	2021	2022	2023
Geweld tegen beroepen van algemeen belang	1	5	2	1	5	6	5	5	5	4	5	
Graffiti	1	4	2	2	4	4	3	7	7	2	3	7
Beschadiging van auto	10	55	64	51	56	30	38	43	39	29	51	49
Steekpartij		3					3			1		1

FE Intrafamiliaal geweld (IFG)

	2000	2013	2014	2015	2016	2017	2018	2019	2020	2021	2022	2023
IFG: fysiek, binnen het koppel	8	22	28	30	29	35	29	34	39	35	52	51
IFG: fysiek, tegen afstammelingen		3		4	3	7	4	7	1	7	13	12
IFG: fysiek, tegen andere leden	11	9	7	9	11	2	6	4	9	6	9	9
IFG: seksueel, binnen het koppel		1		1	1						1	1
IFG: seksueel, tegen afstammelingen	2		2	3	2	3	2	1	2	2	2	
IFG: seksueel, tegen andere leden								1	1			1
IFG: psychisch, binnen het koppel	39	34	18	22	27	22	21	14	21	16	23	14
IFG: psychisch, tegen afstammelingen									1	1	2	
IFG: psychisch, tegen andere leden		1					1	1	1		2	1
IFG: economisch, binnen het koppel		1	2	2	1	1		2	1		2	1
IFG: economisch, tegen afstammelingen							1	1			2	
IFG: economisch, tegen andere leden	12		4	2		2	2		1	3	1	

FE Hormonen en doping

	2000	2013	2014	2015	2016	2017	2018	2019	2020	2021	2022	2023
Humane doping			2	2	4	2		3	3	4	4	3
Illegale vetmesting	2						1					



FE Drugs

	2000	2013	2014	2015	2016	2017	2018	2019	2020	2021	2022	2023
Verkoop van cocaïne			1	2	3	4	5	7	6	5	1	4
Import-export van cocaïne				1	3	1	2	1		4	3	5
Productie van synthetische drugs		2	2	3	1	2		5	2	2	2	
Import-export van synthetische drugs		3	3	2	4	3	3	5	4	5	2	3
Verkoop van synthetische drugs		10	6	8	9	14	12	13	8	16	9	12
Productie van cannabis (teelt)		8	8	5	9	11	8	10	10	4		3
Import-export van cannabis in grote hoeve.							1					
Verkoop van cannabis in grote hoeveelheid			1			1	2	1		1	2	1
Import-export van heroïne		2								1	1	
Verkoop-handel van heroïne			1				1		4	2		1

FE Wapenzwendel

	2000	2013	2014	2015	2016	2017	2018	2019	2020	2021	2022	2023
Handel en productie van vuurwapen			1		1				1			
Handel en productie van niet-vuurwapen		1									1	

FE Mensenhandel

	2000	2013	2014	2015	2016	2017	2018	2019	2020	2021	2022	2023
Mensenhandel - economische uitbuiting								1	1			
Mensenhandel - seksuele uitbuiting	1	1			2	2	2	1			3	4



FE Geweld in de publieke ruimte

	2000	2013	2014	2015	2016	2017	2018	2019	2020	2021	2022	2023
Fysiek geweld (openbaar vervoer)		1					4	2	1	4	1	2
Fysiek geweld (openbare weg)	21	20	18	27	34	24	23	37	23	18	35	28
Fysiek geweld (andere openbare plaats)	2	3	1	1	2	3	4	2	5		2	1
Fysiek geweld (publiek toegankelijke plaats)	30	26	14	20	26	24	21	14	14	19	15	23
Seksueel geweld (openbaar vervoer)		1				1	4		2			
Seksueel geweld (openbare weg)	4		1	2	6	6	3	2	7	4	6	6
Seksueel geweld (andere openbare plaats)	3	1		3	1	1	1	1	1			
Seksueel geweld (publiek toegankelijke plaats)	7	1	3	1	1	4	3	1	2	3	1	2
Psychisch geweld (openbaar vervoer)		3			1		2			1	1	2
Psychisch geweld (openbare weg)	25	7	21	17	17	24	19	12	27	7	20	26
Psychisch geweld (andere openbare plaats)	4	4	5	2	4	1	2	1	4		1	1
Psychisch geweld (publiek toegankelijke plaats)	15	10	5	7	7	8	18	18	16	7	18	14
Diefstal gewapenderhand (openbare weg)					1			1				1
Diefstal gewapenderhand (publiek toegank. plaats)		1	1		3		1	1		2	1	1
Diefstal geweld zonder wapen (openbaar vervoer)									1			1
Diefstal geweld zonder wapen (openbare weg)	1	2	1	3	2	4	1	3	3	3		2
Diefstal geweld zonder wapen (and. openb. plaats)	1			1								
Diefstal geweld zonder wapen (pub. toegank. pl.)	5	2	1	1	4	4	2	3	5	4	4	5

FE Andere

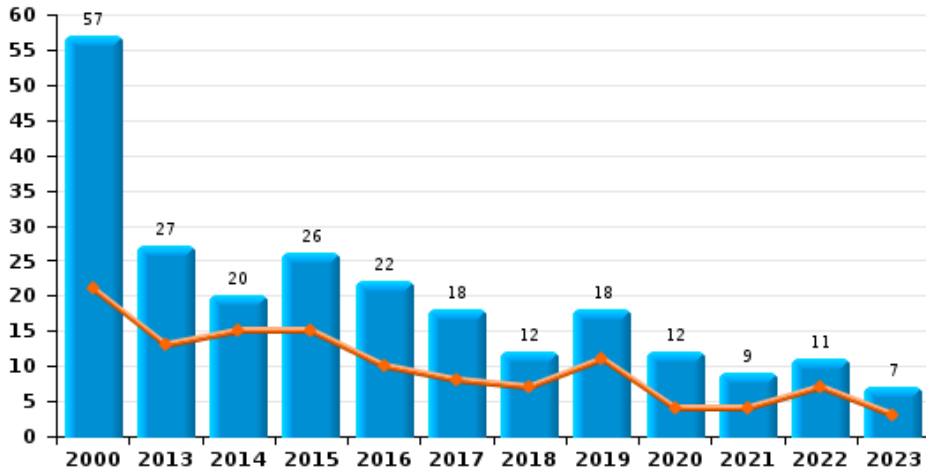
	2000	2013	2014	2015	2016	2017	2018	2019	2020	2021	2022	2023
Nepagenten									1		3	1
Terrorisme, extremisme en radicalisme					1					1		
Cyberbelaging			4	1				2		3	5	3
Identiteitsfraude	5	8	14	10	14	6	9	10	20	8	7	20



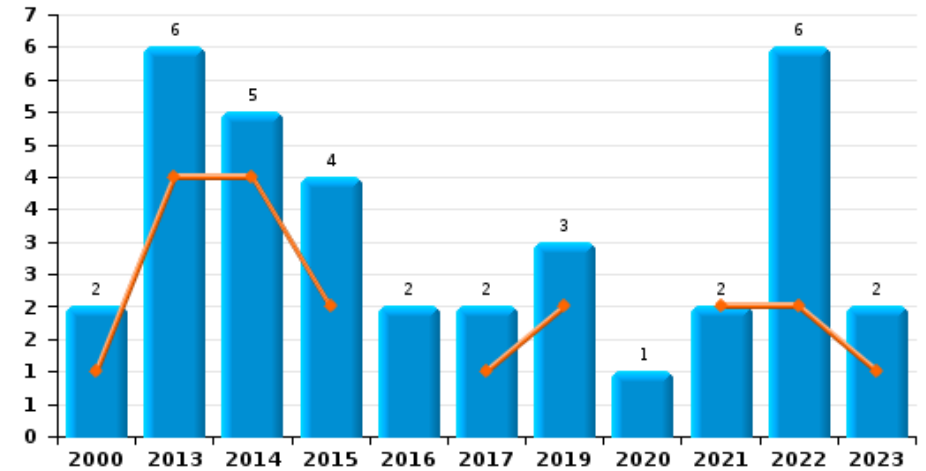
POLITIEZONE KEMPEN N-O

Jaar	■
Semester 1	■

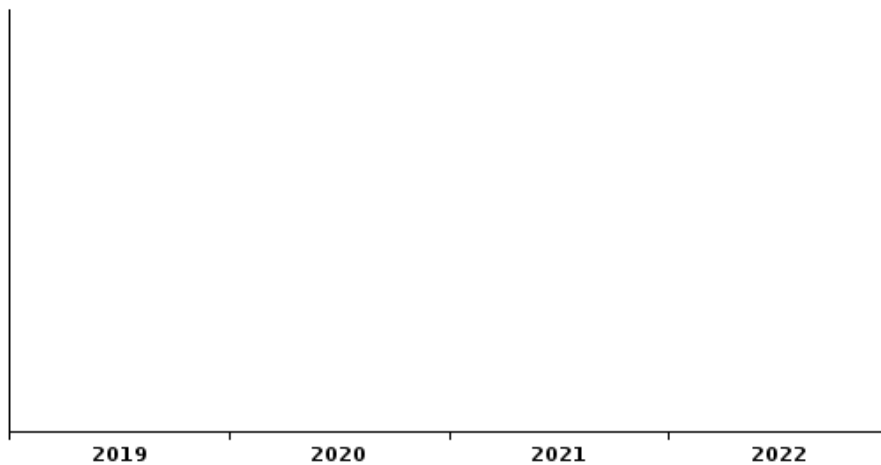
Autodiefstal



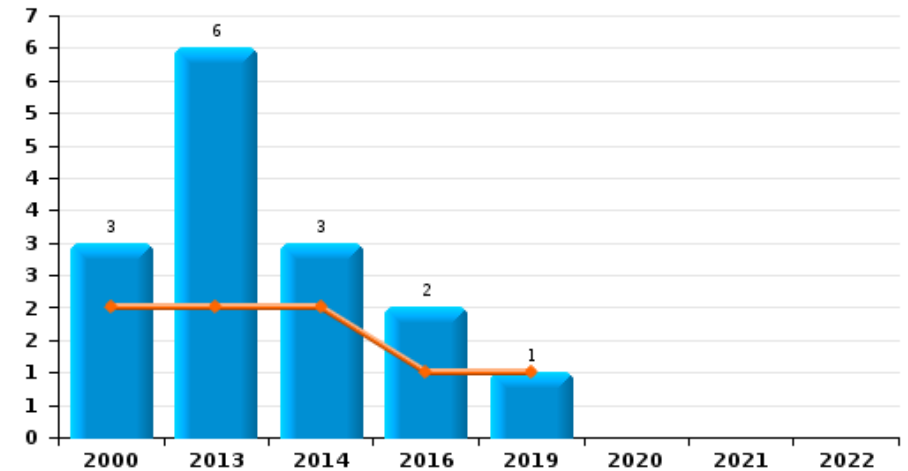
Motodiefstal



Carjacking



Garagediefstal

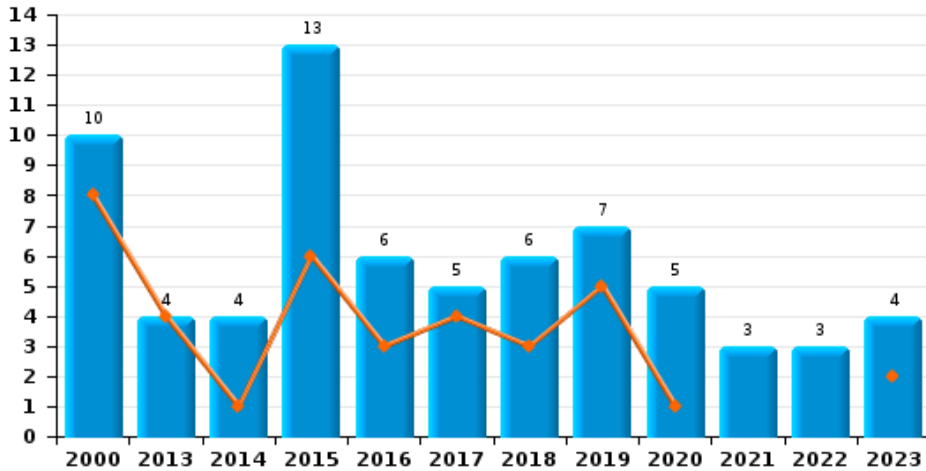




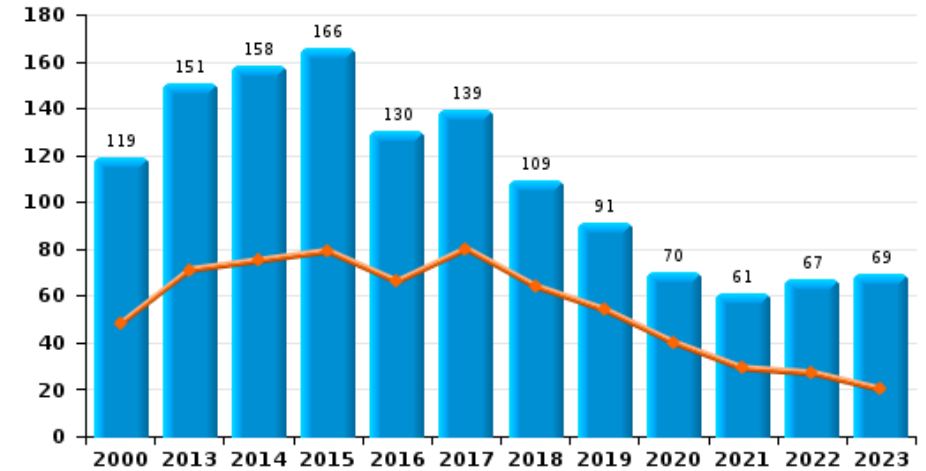
POLITIEZONE KEMPEN N-O

Jaar ■
Semester 1 ■

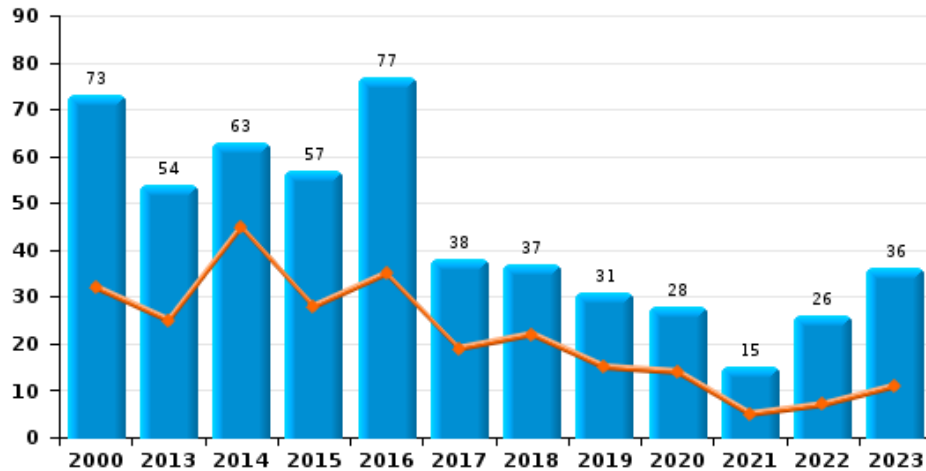
Bromfietsdiefstal



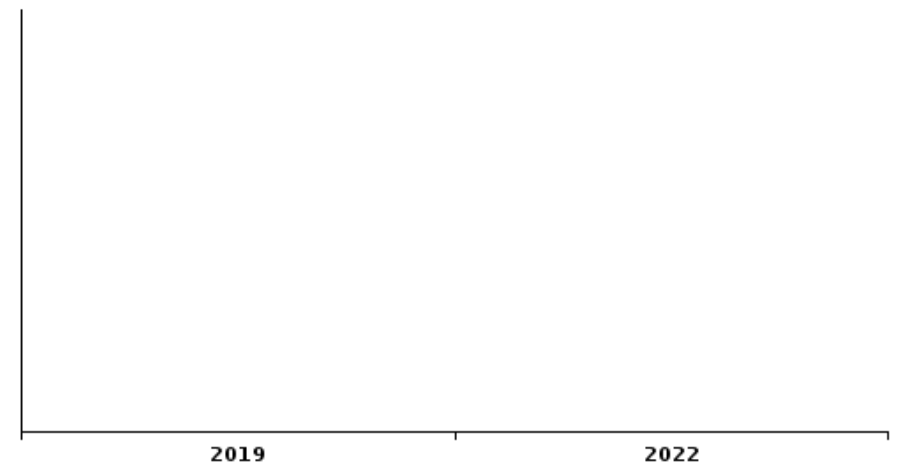
Fietsdiefstal



Diefstal uit of aan voertuig



Sacjacking uit auto

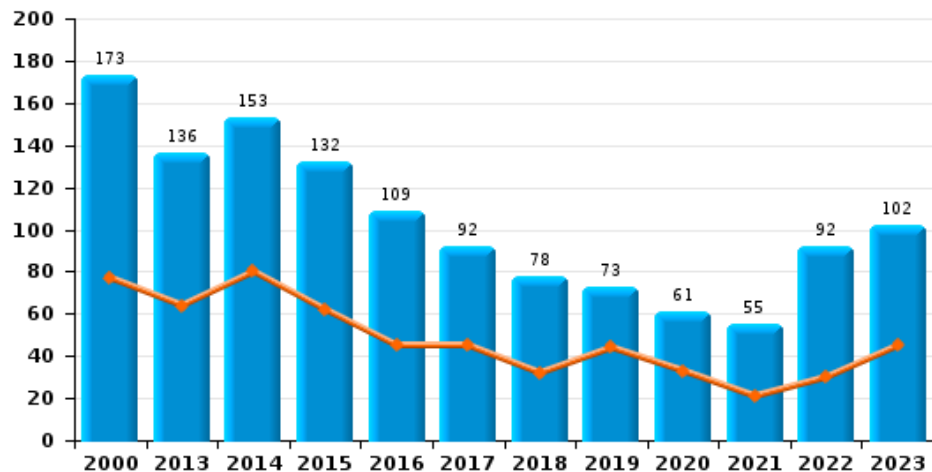




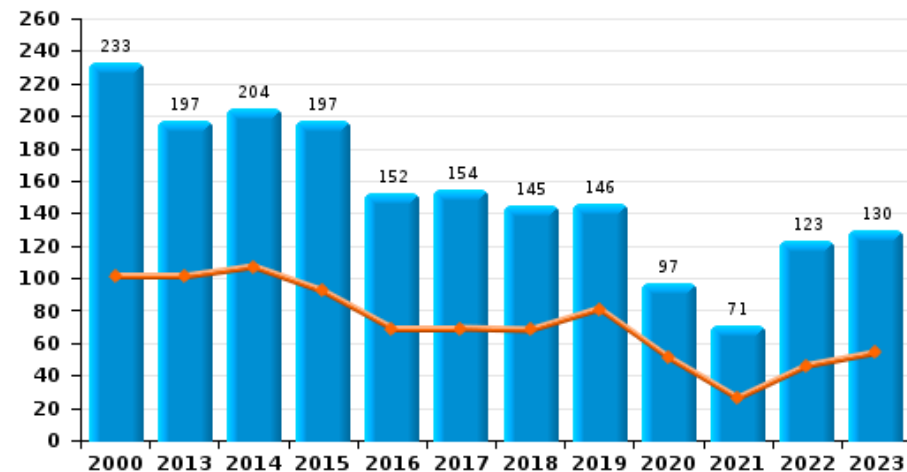
POLITIEZONE KEMPEN N-O



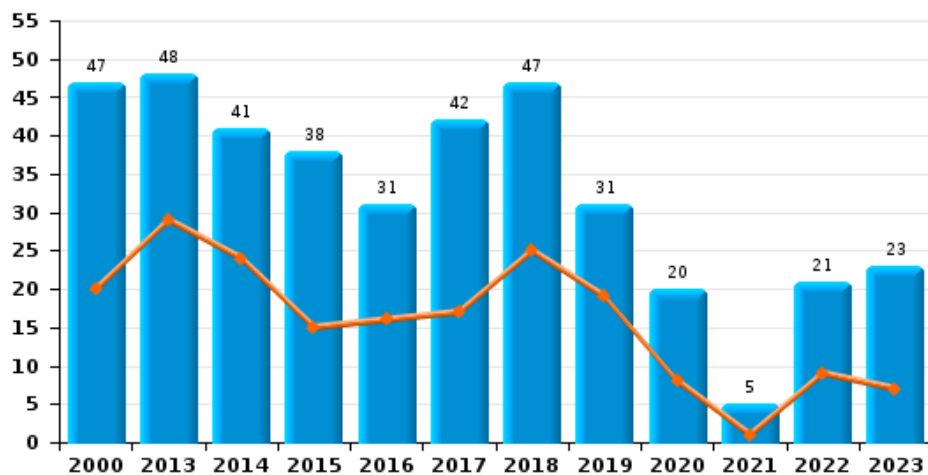
Woninginbraak



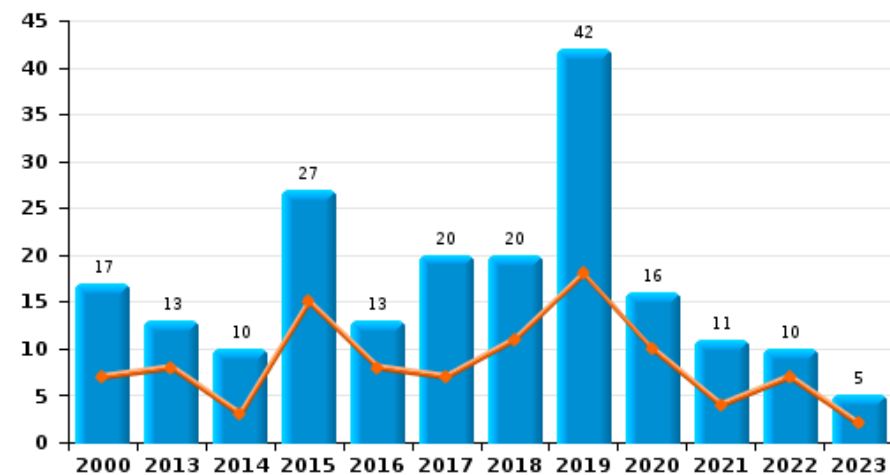
Inbraak in gebouw (totaal)



Inbraak in bedrijf of handelszaak



Inbraak in openbare of overheidsinstelling

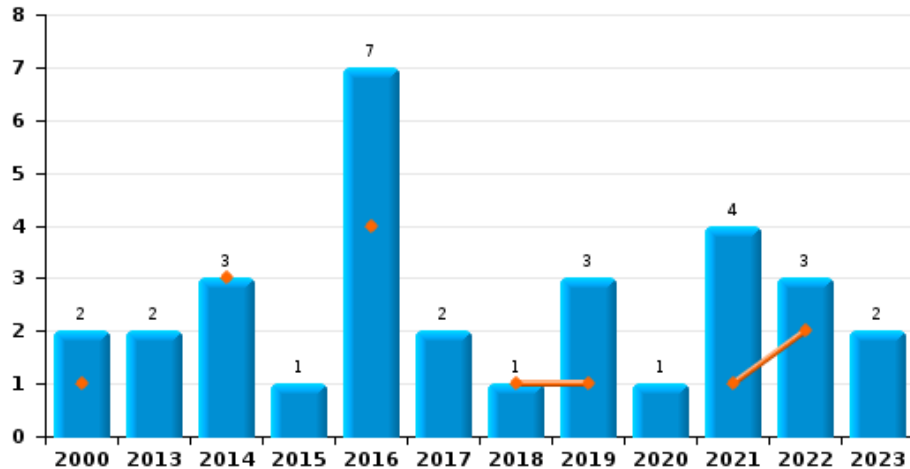




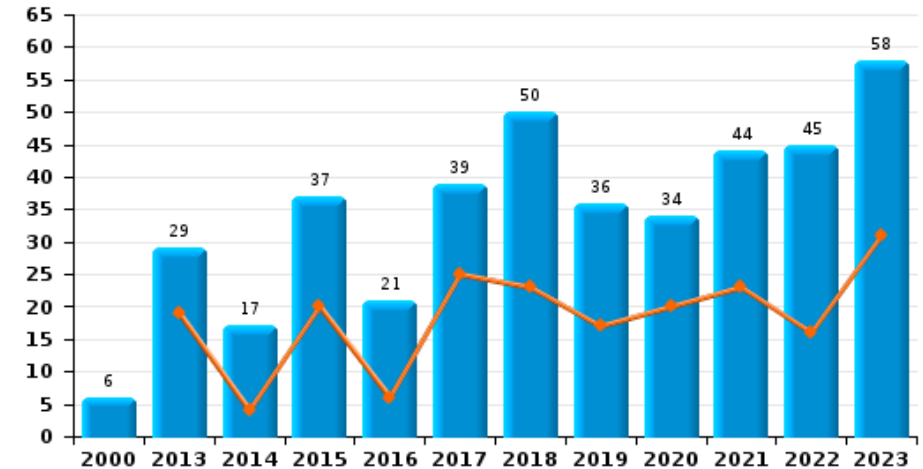
POLITIEZONE KEMPEN N-O

Jaar ■
Semester 1 ■

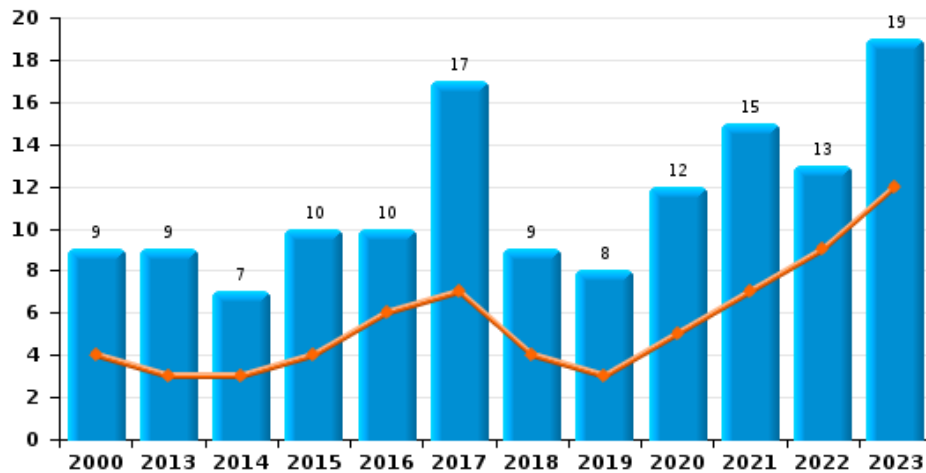
Diefstal gewapenderhand



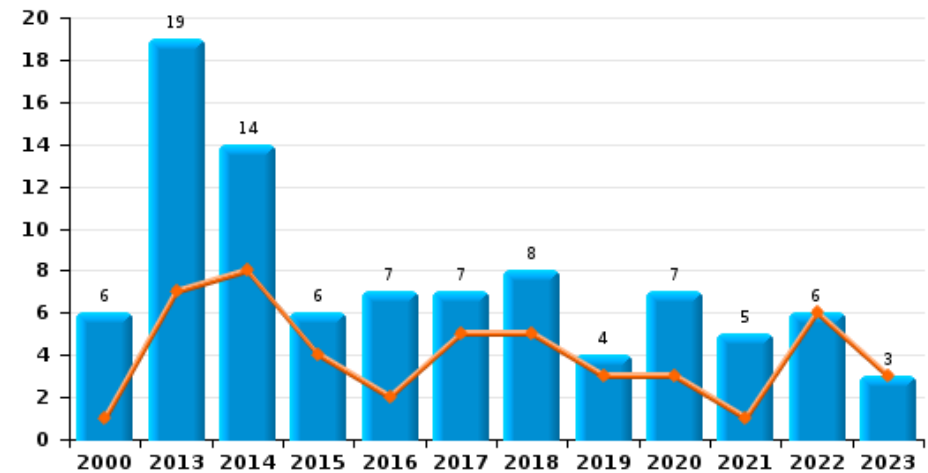
Winkeldiefstal



Diefstal met geweld zonder wapen



Zakkenrollerij

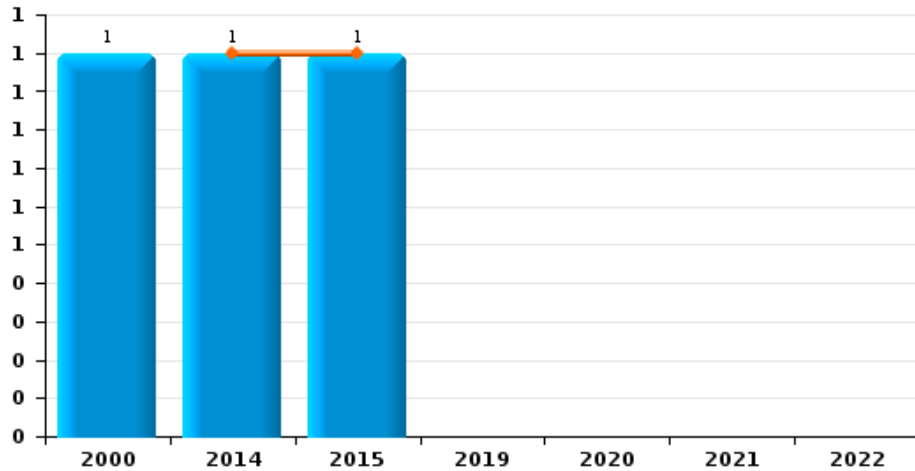




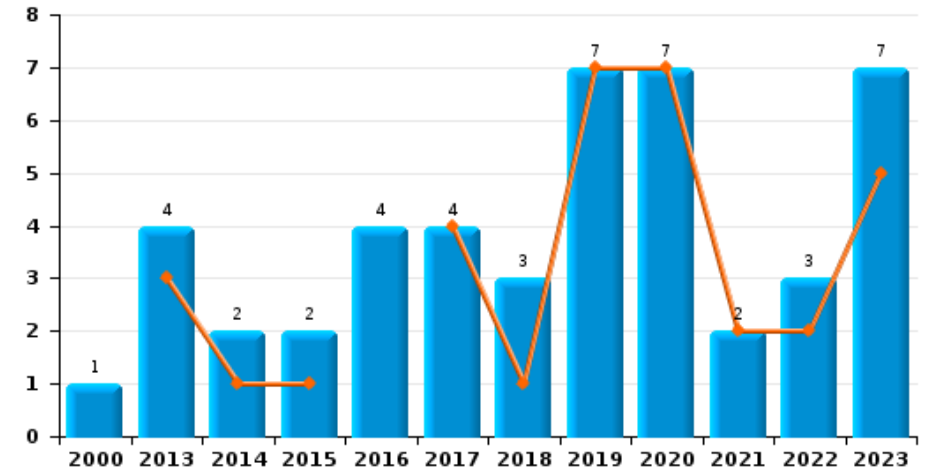
POLITIEZONE KEMPEN N-O

Jaar ■
Semester 1 ■

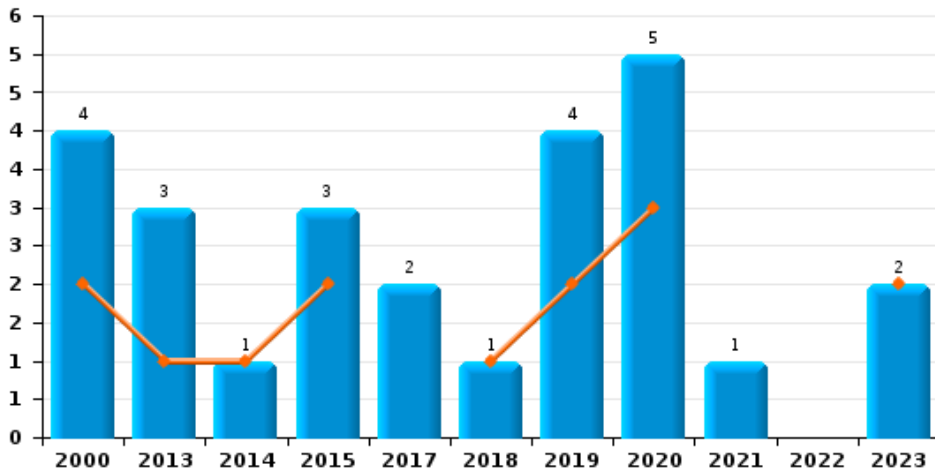
Handtasroof



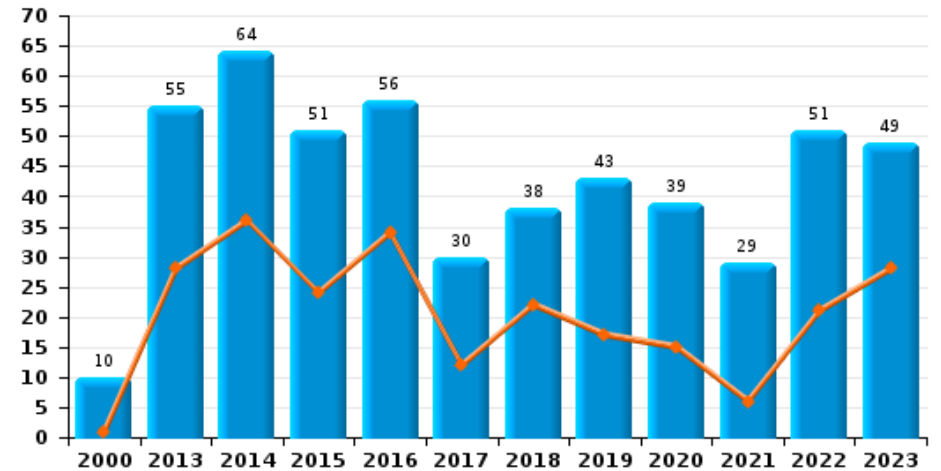
Graffiti



Grijpdiefstal



Beschadiging van auto





POLITIEZONE KEMPEN N-O

CF Diefstal vervoermiddel

		2000	2013	2014	2015	2016	2017	2018	2019	2020	2021	2022	2023
Autodiefstal	Sem 1	21	13	15	15	10	8	7	11	4	4	7	3
	Sem 2	36	14	5	11	12	10	5	7	8	5	4	4
	Totaal	57	27	20	26	22	18	12	18	12	9	11	7
Motodiefstal	Sem 1	1	4	4	2		1		2		2	2	1
	Sem 2	1	2	1	2	2	1		1	1		4	1
	Totaal	2	6	5	4	2	2		3	1	2	6	2
Homejacking	Sem 1			1									
	Sem 2	1	1				1						
	Totaal	1	1	1			1						
Garagediefstal	Sem 1	2	2	2		1			1				
	Sem 2	1	4	1		1							
	Totaal	3	6	3		2			1				
Bromfietsdiefstal	Sem 1	8	4	1	6	3	4	3	5	1			2
	Sem 2	2		3	7	3	1	3	2	4	3	3	2
	Totaal	10	4	4	13	6	5	6	7	5	3	3	4
Fietsdiefstal	Sem 1	48	71	75	79	66	80	64	54	40	29	27	20
	Sem 2	71	80	83	87	64	59	45	37	30	32	40	49
	Totaal	119	151	158	166	130	139	109	91	70	61	67	69



CF Inbraak

		2000	2013	2014	2015	2016	2017	2018	2019	2020	2021	2022	2023
Woninginbraak	Sem 1	77	64	80	62	45	45	32	44	33	21	30	45
	Sem 2	96	72	73	70	64	47	46	29	28	34	62	57
	Totaal	173	136	153	132	109	92	78	73	61	55	92	102
Inbraak in bedrijf of handelszaak	Sem 1	20	29	24	15	16	17	25	19	8	1	9	7
	Sem 2	27	19	17	23	15	25	22	12	12	4	12	16
	Totaal	47	48	41	38	31	42	47	31	20	5	21	23
Inbraak in openbare of overheidsinstelling	Sem 1	7	8	3	15	8	7	11	18	10	4	7	2
	Sem 2	10	5	7	12	5	13	9	24	6	7	3	3
	Totaal	17	13	10	27	13	20	20	42	16	11	10	5
Ramkraak	Sem 1			2									
	Sem 2			1									
	Totaal			3									
Inbraak in gebouw (totaal)	Sem 1	101	101	107	92	69	69	68	81	51	26	46	54
	Sem 2	132	96	97	105	83	85	77	65	46	45	77	76
	Totaal	233	197	204	197	152	154	145	146	97	71	123	130



CF Diefstal andere

		2000	2013	2014	2015	2016	2017	2018	2019	2020	2021	2022	2023
Diefstal gewapenderhand	Sem 1	1		3		4		1	1		1	2	
	Sem 2	1	2		1	3	2		2	1	3	1	2
Totaal		2	2	3	1	7	2	1	3	1	4	3	2
Diefstal met geweld zonder wapen	Sem 1	4	3	3	4	6	7	4	3	5	7	9	12
	Sem 2	5	6	4	6	4	10	5	5	7	8	4	7
Totaal		9	9	7	10	10	17	9	8	12	15	13	19
Diefstal uit of aan voertuig	Sem 1	32	25	45	28	35	19	22	15	14	5	7	11
	Sem 2	41	29	18	29	42	19	15	16	14	10	19	25
Totaal		73	54	63	57	77	38	37	31	28	15	26	36
Diefstal van wapens en explosieven	Sem 1	2		3	2	3	1	2	1	2		1	1
	Sem 2	4	2	3	1	2	1	2				3	4
Totaal		6	2	6	3	5	2	4	1	2		4	5
Handtasroof	Sem 1			1	1								
	Sem 2	1											
Totaal		1		1	1								
Grijpdiefstal	Sem 1	2	1	1	2			1	2	3			2
	Sem 2	2	2		1		2		2	2	1		
Totaal		4	3	1	3		2	1	4	5	1		2
Zakkenrollerij	Sem 1	1	7	8	4	2	5	5	3	3	1	6	3
	Sem 2	5	12	6	2	5	2	3	1	4	4		
Totaal		6	19	14	6	7	7	8	4	7	5	6	3
Winkeldiefstal	Sem 1		19	4	20	6	25	23	17	20	23	16	31
	Sem 2	6	10	13	17	15	14	27	19	14	21	29	27
Totaal		6	29	17	37	21	39	50	36	34	44	45	58



Diefstal met list	Sem 1	
	Sem 2	3
Totaal		3
Metaaldiefstal	Sem 1	3
	Sem 2	1
Totaal		4
Werfdiefstal	Sem 1	3
	Sem 2	5
Totaal		8
Home-invasie	Sem 2	
Totaal		
Dierendiefstal	Sem 1	4
	Sem 2	1
Totaal		5
Ladingdiefstal	Sem 1	
	Sem 2	
Totaal		

1		1				1				
2				1				1		
3		1		1		1		1		
4	4	10	7	7	4	2	2	1	5	4
7	8	4	3	5	6	3	3	3	5	3
11	12	14	10	12	10	5	5	4	10	7
2	5	2	6	6	4	2	1	1	2	4
5	9	7	3	5	2	2	2	3	5	8
7	14	9	9	11	6	4	3	4	7	12
			1							
			1							
3	3		3	1	1	1	2	1		
2	2	5	3		3	1	2	1		1
5	5	5	6	1	4	2	4	2		1
				1				1		1
	1	5								
	1	5		1				1		1



ICT-criminaliteit

		2000	2013	2014	2015	2016	2017	2018	2019	2020	2021	2022	2023
Betaalkaartfraude	Sem 1		1	1	2	1	1	3	2	7	1	4	9
	Sem 2	1	1	1		3	5	3	2	2	2	5	3
	Totaal	1	2	1	3	1	4	8	5	9	3	9	12
Phishing	Sem 1		1					3	1	1	1		1
	Sem 2						2	3		2	2		1
	Totaal		1				2	6	1	3	3		2
Ransomware	Sem 1							4					
	Sem 2					2	1						
	Totaal					2	5						
Shouldersurfing	Sem 1					1							
	Totaal					1							
Skimming	Sem 1			1									
	Sem 2			1									
	Totaal			2									



CF Andere

		2000	2013	2014	2015	2016	2017	2018	2019	2020	2021	2022	2023
Geweld tegen beroepen van algemeen belang	Sem 1		2	2	1	2	2	2	4	3	2	4	
	Sem 2	1	3			3	4	3	1	2	2	1	
	Totaal	1	5	2	1	5	6	5	5	5	4	5	
Graffiti	Sem 1		3	1	1		4	1	7	7	2	2	5
	Sem 2	1	1	1	1	4		2				1	2
	Totaal	1	4	2	2	4	4	3	7	7	2	3	7
Beschadiging van auto	Sem 1	1	28	36	24	34	12	22	17	15	6	21	28
	Sem 2	9	27	28	27	22	18	16	26	24	23	30	21
	Totaal	10	55	64	51	56	30	38	43	39	29	51	49
Steekpartij	Sem 1		2					1					1
	Sem 2		1					2			1		
	Totaal		3					3			1		1



FE Intrafamiliaal geweld (IFG)

		2000	2013	2014	2015	2016	2017	2018	2019	2020	2021	2022	2023
IFG: fysiek, binnen het koppel	Sem 1	3	13	9	14	16	19	15	22	23	14	24	25
	Sem 2	5	9	19	16	13	16	14	12	16	21	28	26
Totaal		8	22	28	30	29	35	29	34	39	35	52	51
IFG: fysiek, tegen afstammelingen	Sem 1		2		2	2	4	1	6	1	3	5	8
	Sem 2		1		2	1	3	3	1		4	8	4
Totaal			3		4	3	7	4	7	1	7	13	12
IFG: fysiek, tegen andere leden	Sem 1	5	4	3	2	4	1	1	2	4	1	5	6
	Sem 2	6	5	4	7	7	1	5	2	5	5	4	3
Totaal		11	9	7	9	11	2	6	4	9	6	9	9
IFG: seksueel, binnen het koppel	Sem 1				1	1						1	
	Sem 2		1										1
Totaal			1		1	1						1	1
IFG: seksueel, tegen afstammelingen	Sem 1	1		2	3		2	1	1	1	2	2	
	Sem 2	1				2	1	1		1			
Totaal		2		2	3	2	3	2	1	2	2	2	
IFG: seksueel, tegen andere leden	Sem 1								1	1			
	Sem 2												1
Totaal									1	1			1
IFG: psychisch, binnen het koppel	Sem 1	19	11	6	11	8	12	10	5	11	7	13	6
	Sem 2	20	23	12	11	19	10	11	9	10	9	10	8
Totaal		39	34	18	22	27	22	21	14	21	16	23	14
IFG: psychisch, tegen afstammelingen	Sem 1									1	1		
	Sem 2											2	
Totaal										1	1	2	



IFG: psychisch, tegen andere leden	Sem 1	
	Sem 2	
Totaal		
IFG: economisch, binnen het koppel	Sem 1	
	Sem 2	
Totaal		
IFG: economisch, tegen afstammelingen	Sem 1	
	Sem 2	
Totaal		
IFG: economisch, tegen andere leden	Sem 1	8
	Sem 2	4
Totaal		12

						1	1		1	
1					1				1	1
1					1	1	1		2	1
1	2					2				1
		2	1	1			1		2	
1	2	2	1	1		2	1		2	1
					1	1				
									2	
					1	1			2	
	2			2	2		1		1	
	2	2						3		
	4	2		2	2		1	3	1	



FE Hormonen en doping

		2000	2013	2014	2015	2016	2017	2018	2019	2020	2021	2022	2023
Humane doping	Sem 1					4	1			2	3	3	3
	Sem 2			2	2		1		3	1	1	1	
	Totaal			2	2	4	2		3	3	4	4	3
Illegale vetmesting	Sem 1							1					
	Sem 2	2											
	Totaal	2						1					



FE Drugs

		2000	2013	2014	2015	2016	2017	2018	2019	2020	2021	2022	2023
Verkoop van cocaïne	Sem 1			1	1	1	1	2	7	6	1		1
	Sem 2				1	2	3	3			4	1	3
Totaal				1	2	3	4	5	7	6	5	1	4
Import-export van cocaïne	Sem 1					1		1	1		1	1	4
	Sem 2				1	2	1	1			3	2	1
Totaal					1	3	1	2	1		4	3	5
Productie van synthetische drugs	Sem 1		2	1	2				2		1		
	Sem 2			1	1	1	2		3	2	1	2	
Totaal			2	2	3	1	2		5	2	2	2	
Import-export van synthetische drugs	Sem 1		3	1	1	1	1	1	4		5	2	2
	Sem 2			2	1	3	2	2	1	4			1
Totaal			3	3	2	4	3	3	5	4	5	2	3
Verkoop van synthetische drugs	Sem 1		7	3	4	3	4	7	6	4	11	3	6
	Sem 2		3	3	4	6	10	5	7	4	5	6	6
Totaal			10	6	8	9	14	12	13	8	16	9	12
Productie van cannabis (teelt)	Sem 1		5	4	1	5	8	3	2	5	1		3
	Sem 2		3	4	4	4	3	5	8	5	3		
Totaal			8	8	5	9	11	8	10	10	4		3
Import-export van cannabis in grote hoeve.	Sem 2							1					
Totaal								1					
Verkoop van cannabis in grote hoeveelheid	Sem 1							1			1	2	1
	Sem 2			1			1	1	1				
Totaal				1			1	2	1		1	2	1
Import-export van heroïne	Sem 1		2								1	1	
Totaal			2								1	1	



Verkoop-handel van heroïne	Sem 1					1		1		
	Sem 2		1				4	1		1
Totaal		1				1	4	2		1



FE Wapenzwendel

		2000	2013	2014	2015	2016	2017	2018	2019	2020	2021	2022	2023
Handel en productie van vuurwapen	Sem 1			1						1			
	Sem 2				1								
Totaal				1	1					1			
Handel en productie van niet-vuurwapen	Sem 1		1									1	
	Totaal		1									1	



FE Mensenhandel

		2000	2013	2014	2015	2016	2017	2018	2019	2020	2021	2022	2023
Mensenhandel - economische uitbuiting	Sem 2								1	1			
	Totaal								1	1			
Mensenhandel - seksuele uitbuiting	Sem 1	1			1		2	1					4
	Sem 2		1		1	2						3	
	Totaal	1	1		2	2	2	1				3	4



FE Geweld in de publieke ruimte

		2000	2013	2014	2015	2016	2017	2018	2019	2020	2021	2022	2023
Fysiek geweld (openbaar vervoer)	Sem 1		1					3	1	1	1	1	2
	Sem 2							1	1		3		
Totaal			1					4	2	1	4	1	2
Fysiek geweld (openbare weg)	Sem 1	10	13	13	12	18	12	7	18	10	7	18	17
	Sem 2	11	7	5	15	16	12	16	19	13	11	17	11
Totaal		21	20	18	27	34	24	23	37	23	18	35	28
Fysiek geweld (andere openbare plaats)	Sem 1		3	1	1			1	1	3		1	1
	Sem 2	2				2	3	3	1	2		1	
Totaal		2	3	1	1	2	3	4	2	5		2	1
Fysiek geweld (publiek toegankelijke plaats)	Sem 1	17	12	11	10	14	12	15	6	7		13	18
	Sem 2	13	14	3	10	12	12	6	8	7	19	2	5
Totaal		30	26	14	20	26	24	21	14	14	19	15	23
Seksueel geweld (openbaar vervoer)	Sem 1		1					2					
	Sem 2						1	2		2			
Totaal			1				1	4		2			
Seksueel geweld (openbare weg)	Sem 1	4		1	1	4	5	2	1	4	3	2	5
	Sem 2				1	2	1	1	1	3	1	4	1
Totaal		4		1	2	6	6	3	2	7	4	6	6
Seksueel geweld (andere openbare plaats)	Sem 1	3			3		1						
	Sem 2		1			1		1	1	1			
Totaal		3	1		3	1	1	1	1	1			
Seksueel geweld (publiek toegankelijke plaats)	Sem 1	2	1	3	1		3		1		1	1	1
	Sem 2	5				1	1	3		2	2		1
Totaal		7	1	3	1	1	4	3	1	2	3	1	2



Psychisch geweld (openbaar vervoer)	Sem 1		3			1		2													2
	Sem 2															1	1				
	Totaal		3			1		2							1	1					2
Psychisch geweld (openbare weg)	Sem 1	11	3	8	8	14	14	7	10	11	4	12	16								
	Sem 2	14	4	13	9	3	10	12	2	16	3	8	10								
	Totaal	25	7	21	17	17	24	19	12	27	7	20	26								
Psychisch geweld (andere openbare plaats)	Sem 1	1	2	3	2	3		1	1	2			1	1							
	Sem 2	3	2	2		1	1	1		2											
	Totaal	4	4	5	2	4	1	2	1	4			1	1							1
Psychisch geweld (publiek toegankelijke plaats)	Sem 1	5	5	2	2	4	2	9	11	6	3	8	9								
	Sem 2	10	5	3	5	3	6	9	7	10	4	10	5								
	Totaal	15	10	5	7	7	8	18	18	16	7	18	14								
Diefstal gewapenderhand (openbare weg)	Sem 1					1															
	Sem 2								1				1								
	Totaal					1			1				1								1
Diefstal gewapenderhand (publiek toegank. plaats)	Sem 1			1		2		1	1		1										
	Sem 2		1			1					1	1	1								
	Totaal		1	1		3		1	1		2	1	1								1
Diefstal geweld zonder wapen (openbaar vervoer)	Sem 1									1											1
	Totaal									1											1
Diefstal geweld zonder wapen (openbare weg)	Sem 1		1	1	2	2			1		2		1								
	Sem 2	1	1		1		4	1	2	3	1		1								
	Totaal	1	2	1	3	2	4	1	3	3	3	3	2								2
Diefstal geweld zonder wapen (and. openb. plaats)	Sem 1																				
	Sem 2	1			1																
	Totaal	1			1																
Diefstal geweld zonder wapen (pub. toegank. pl.)	Sem 1	3	1			2	3	2	1	3		3	4								
	Sem 2	2	1	1	1	2	1		2	2	4	1	1								
	Totaal	5	2	1	1	4	4	2	3	5	4	4	5								5



FE Andere

		2000	2013	2014	2015	2016	2017	2018	2019	2020	2021	2022	2023
Nepagenten	Sem 1											2	
	Sem 2									1		1	1
	Totaal									1		3	1
Terrorisme, extremisme en radicalisme	Sem 2				1						1		
	Totaal				1						1		
Cyberbelaging	Sem 1			1					1		2	2	
	Sem 2			3	1				1		1	3	3
	Totaal			4	1				2		3	5	3
Identiteitsfraude	Sem 1	3	3	8	7	7	4	5	5	11	6	2	12
	Sem 2	2	5	6	3	7	2	4	5	9	2	5	8
	Totaal	5	8	14	10	14	6	9	10	20	8	7	20



POLITIEZONE KEMPEN N-O

2022

CF Diefstal vervoermiddel

	Jan	Feb	Maa	Apr	Mei	Jun	Jul	Aug	Sep	Okt	Nov	Dec	Totaal
Autodiefstal		3	2	2						1	3		11
Motodiefstal					2				1	3			6
Bromfietsdiefstal								1		1	1		3
Fietsdiefstal	4	3	4	8	2	6	4	8	6	7	10	5	67

CF Inbraak

	Jan	Feb	Maa	Apr	Mei	Jun	Jul	Aug	Sep	Okt	Nov	Dec	Totaal
Woninginbraak	2	8	7	3	4	6	17	4	4	6	17	14	92
Inbraak in bedrijf of handelszaak	3	1	3	1		1			3	3	3	3	21
Inbraak in openbare of overheidsinstelling				5	1	1	1				2		10
Inbraak in gebouw (totaal)	5	9	10	9	5	8	18	4	7	9	22	17	123

CF Diefstal andere

	Jan	Feb	Maa	Apr	Mei	Jun	Jul	Aug	Sep	Okt	Nov	Dec	Totaal
Diefstal gewapenderhand			2						1				3
Diefstal met geweld zonder wapen	2	1		2	2	2			1	1	1	1	13
Diefstal uit of aan voertuig	1	2		1		3	2	5	3	3	3	3	26
Diefstal van wapens en explosieven			1				1		1			1	4
Zakkenrollerij	1	2	2		1								6
Winkeldiefstal	4	2	2	2	3	3	2	6	8	2	6	5	45
Metaaldiefstal	1	2	1		1		1			2		2	10
Werfdiefstal	1					1	3					2	7

ICT-criminaliteit

	Jan	Mei	Jul	Sep	Okt	Nov	Totaal
Betaalkaartfraude	2	2	1	1	1	2	9



CF Andere

	Jan	Feb	Maa	Apr	Mei	Jun	Jul	Aug	Sep	Okt	Nov	Dec	Totaal
Geweld tegen beroepen van algemeen belang	1	1	1		1						1		5
Graffiti	1		1									1	3
Beschadiging van auto	3	1	5	1	6	5	3	7	7	4	4	5	51

FE Intrafamiliaal geweld (IFG)

	Jan	Feb	Maa	Apr	Mei	Jun	Jul	Aug	Sep	Okt	Nov	Dec	Totaal
IFG: fysiek, binnen het koppel	4	1	4	5	5	5	3	6		8	5	6	52
IFG: fysiek, tegen afstammelingen		2		2		1	2	1			1	4	13
IFG: fysiek, tegen andere leden	1	1		1	1	1	1				2	1	9
IFG: seksueel, binnen het koppel				1									1
IFG: seksueel, tegen afstammelingen					2								2
IFG: psychisch, binnen het koppel	2	1	5	3		2		2	3	1	3	1	23
IFG: psychisch, tegen afstammelingen									1		1		2
IFG: psychisch, tegen andere leden	1						1						2
IFG: economisch, binnen het koppel									2				2
IFG: economisch, tegen afstammelingen									2				2
IFG: economisch, tegen andere leden				1									1

FE Hormonen en doping

	Jan	Maa	Jun	Okt	Totaal
Humane doping	1	1	1	1	4

FE Drugs

	Jan	Feb	Maa	Jun	Jul	Aug	Okt	Nov	Dec	Totaal
Verkoop van cocaïne						1				1
Import-export van cocaïne			1					2		3
Productie van synthetische drugs							1	1		2
Import-export van synthetische drugs		1	1							2
Verkoop van synthetische drugs	1	1	1		1	3	1		1	9
Verkoop van cannabis in grote hoeveelheid	1			1						2
Import-export van heroïne	1									1



FE Wapenzwandel

	Jan	Totaal
Handel en productie van niet-vuurwapen	1	1

FE Mensenhandel

	Aug	Nov	Dec	Totaal
Mensenhandel - seksuele uitbuiting	1	1	1	3

FE Geweld in de publieke ruimte

	Jan	Feb	Maa	Apr	Mei	Jun	Jul	Aug	Sep	Okt	Nov	Dec	Totaal
Fysiek geweld (openbaar vervoer)	1												1
Fysiek geweld (openbare weg)	1	7	1	2	4	3	1	4	5	5	2		35
Fysiek geweld (andere openbare plaats)					1					1			2
Fysiek geweld (publiek toegankelijke plaats)			2	3	3	5			1			1	15
Seksueel geweld (openbare weg)			1		1			1	2	1			6
Seksueel geweld (publiek toegankelijke plaats)	1												1
Psychisch geweld (openbaar vervoer)									1				1
Psychisch geweld (openbare weg)		2	3	2	1	4	2	1		3		2	20
Psychisch geweld (andere openbare plaats)	1												1
Psychisch geweld (publiek toegankelijke plaats)	2		2	1	2	1	3	2	2	1	2		18
Diefstal gewapenderhand (publiek toegank. plaats)									1				1
Diefstal geweld zonder wapen (pub. toegank. pl.)				1	2					1			4

FE Andere

	Jan	Maa	Mei	Jul	Aug	Okt	Nov	Dec	Totaal
Nepagenten	1		1			1			3
Cyberbelaging		1	1	1	1		1		5
Identiteitsfraude	1	1		2	1	1		1	7



2023

CF Diefstal vervoermiddel

	Jan	Feb	Maa	Apr	Mei	Jun	Jul	Aug	Sep	Okt	Nov	Dec	Totaal
Autodiefstal					1	2	1	3					7
Motodiefstal		1								1			2
Bromfietsdiefstal		1		1						1		1	4
Fietsdiefstal	2	4	3	3	5	3	5	8	18	5	8	5	69

CF Inbraak

	Jan	Feb	Maa	Apr	Mei	Jun	Jul	Aug	Sep	Okt	Nov	Dec	Totaal
Woninginbraak	14	6	6	6	2	11	10	8	13	8	8	10	102
Inbraak in bedrijf of handelszaak		2		2	1	2	1	6	3	2	1	3	23
Inbraak in openbare of overheidsinstelling	1		1				3						5
Inbraak in gebouw (totaal)	15	8	7	8	3	13	14	14	16	10	9	13	130

CF Diefstal andere

	Jan	Feb	Maa	Apr	Mei	Jun	Jul	Aug	Sep	Okt	Nov	Dec	Totaal
Diefstal gewapenderhand										1	1		2
Diefstal met geweld zonder wapen	1	5	2		2	2		1	2	2		2	19
Diefstal uit of aan voertuig	5		2	2		2	1	2	16	3	2	1	36
Diefstal van wapens en explosieven	1							1	1	1	1		5
Grijpdiefstal					2								2
Zakkenrollerij	1	1	1										3
Winkeldiefstal	12	8	5	1	2	3	3	3	4	2	12	3	58
Metaaldiefstal		1	1		1	1	1		2				7
Werfdiefstal	1		1			2			1	3	1	3	12
Dierendiefstal										1			1
Ladingdiefstal				1									1

ICT-criminaliteit

	Jan	Feb	Maa	Apr	Mei	Okt	Nov	Totaal
Betaalkaartfraude	1	1	1	2	4	2	1	12
Phishing	1					1		2



CF Andere

	Jan	Feb	Maa	Apr	Mei	Jun	Jul	Aug	Sep	Okt	Nov	Dec	Totaal
Graffiti				4	1		2						7
Beschadiging van auto	8	3	3	5	4	5	4	4	4	2	3	4	49
Steekpartij		1											1

FE Intrafamiliaal geweld (IFG)

	Jan	Feb	Maa	Apr	Mei	Jun	Jul	Aug	Sep	Okt	Nov	Dec	Totaal
IFG: fysiek, binnen het koppel	5	2	4	3	6	5	1	3	6	6	5	5	51
IFG: fysiek, tegen afstammelingen	1			2	2	3					1	3	12
IFG: fysiek, tegen andere leden	1	1	1			3		1			2		9
IFG: seksueel, binnen het koppel									1				1
IFG: seksueel, tegen andere leden									1				1
IFG: psychisch, binnen het koppel	1		2	1	2			3	3	1		1	14
IFG: psychisch, tegen andere leden								1					1
IFG: economisch, binnen het koppel				1									1

FE Hormonen en doping

	Jan	Feb	Jun	Totaal
Humane doping	1	1	1	3

FE Drugs

	Jan	Feb	Maa	Apr	Mei	Jun	Jul	Aug	Sep	Okt	Nov	Totaal
Verkoop van cocaïne			1				1		2			4
Import-export van cocaïne	1	1			2		1					5
Import-export van synthetische drugs	2									1		3
Verkoop van synthetische drugs		2			3	1		1	1	2	2	12
Productie van cannabis (teelt)	1			2								3
Verkoop van cannabis in grote hoeveelheid					1							1
Verkoop-handel van heroïne											1	1

FE Mensenhandel

	Jan	Jun	Totaal
Mensenhandel - seksuele uitbuiting	3	1	4



FE Geweld in de publieke ruimte

	Jan	Feb	Maa	Apr	Mei	Jun	Jul	Aug	Sep	Okt	Nov	Dec	Totaal
Fysiek geweld (openbaar vervoer)	1					1							2
Fysiek geweld (openbare weg)	2	1	5	2	4	3	1	2	2		4	2	28
Fysiek geweld (andere openbare plaats)					1								1
Fysiek geweld (publiek toegankelijke plaats)	1	1	3	4	7	2	1	2	1	1			23
Seksueel geweld (openbare weg)	2		1	1	1					1			6
Seksueel geweld (publiek toegankelijke plaats)						1					1		2
Psychisch geweld (openbaar vervoer)		1		1									2
Psychisch geweld (openbare weg)		2	2	5	7		3		2	1	2	2	26
Psychisch geweld (andere openbare plaats)		1											1
Psychisch geweld (publiek toegankelijke plaats)	1	1	3	1	2	1		1	2			2	14
Diefstal gewapenderhand (openbare weg)											1		1
Diefstal gewapenderhand (publiek toegank. plaats)										1			1
Diefstal geweld zonder wapen (openbaar vervoer)						1							1
Diefstal geweld zonder wapen (openbare weg)		1								1			2
Diefstal geweld zonder wapen (pub. toegank. pl.)		1	1		2							1	5

FE Andere

	Jan	Feb	Apr	Mei	Jun	Aug	Sep	Okt	Nov	Dec	Totaal
Nepagenten						1					1
Cyberbelaging						1		1	1		3
Identiteitsfraude	1	2	2	6	1	2	2	2	1	1	20

POLITIËLE CRIMINALITEITSSTATISTIEKEN

PLEEGPLAATS: POLITIEZONE

POLITIEZONE KEMPEN N-O

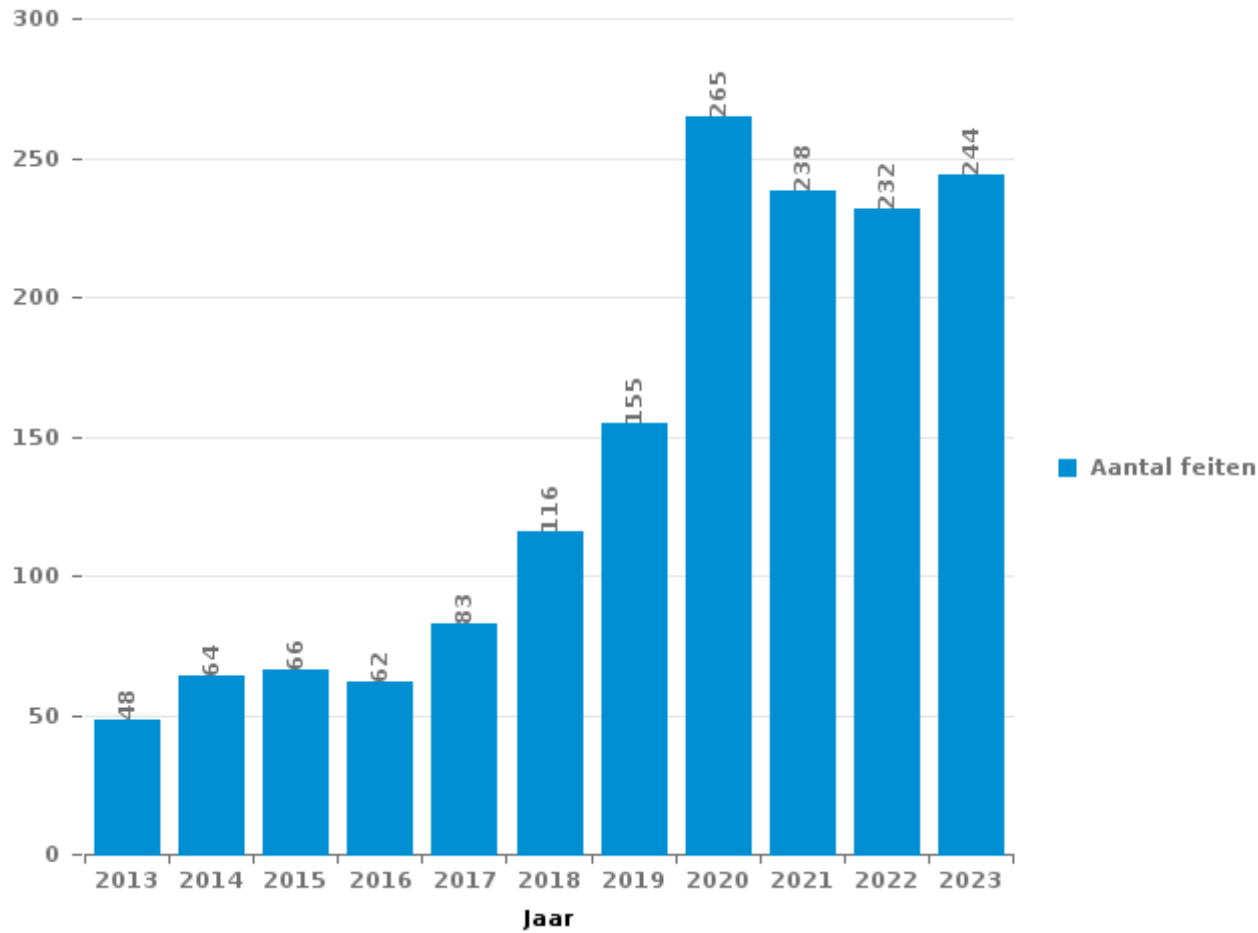
DEEL III : ICT



POLITIEZONE KEMPEN N-O

Totaal aantal misdrijven met een ICT/online element sinds 2013

(deze cijfers kunnen een onderschatting zijn, dit afhankelijk van vattingspraktijken en technische beperkingen)





ICT/online-crime in strikte zin

Inbreuken (exhaustief)

	2013	2014	2015	2016	2017	2018	2019	2020	2021	2022	2023
Informaticacriminaliteit: Hacking:	2	3	5	7	8	19	20	20	20	16	5
Informaticacriminaliteit: Informaticabedrog:	17	21	14	4	22	40	54	81	51	51	72
Informaticacriminaliteit: Sabotage:	3	1			1	10	8	4	2		1
Informaticacriminaliteit: Valsheid in informatica:				1	5	6	7	10	14	3	7
Misdr. tegen andere morele waarden en gevoelens: Schenden van communicatie door particulier:	1	1									
Sociaal strafwetboek: Misdr. tegen openbare trouw in sociaal strafrecht: Valsheid in informatica								1			1
Totaal:	23	26	19	12	36	75	89	116	87	70	86

Criminele figuren (apart bekijken - niet optellen met iets anders - risico op dubbeltelling!)

	2013	2014	2015	2016	2017	2018	2019	2020	2021	2022	2023
Betaalkaartfraude	2	1	3	1	4	8	5	9	3	9	12
Phishing	1					6	1	3	3		2
Ransomware					2	5					
Shouldersurfing					1						
Skimming			2								



ICT/online-crime in ruime zin

Inbreuken (enkel als feitcode bestaat)

	2013	2014	2015	2016	2017	2018	2019	2020	2021	2022	2023
Bedrog: Oplichting: Internetfraude	24	35	48	49	52	62	89	183	164	157	164
Misd. tegen andere morele waarden en gevoelens: Cyberlokking (lokken van minderjarige via ICT):					1				1		
Zedenmisdrijven: Aanzetting tot ontucht: Reclame via ICT voor ontucht		1									
Zedenmisdrijven: Grooming (contact via ICT met minderjarige < 16 j):				1	1	1		3	1		
Zedenmisdrijven: Kinderpornografie: Toegang kinderporno via technologie						1			1		
Zedenmisdrijven: Voyeurisme: Verspreiding opname naaktheid of intimiteit							1		1	1	
Totaal:	24	36	48	50	54	64	90	186	168	158	164

Criminele figuren (apart bekijken - niet optellen met iets anders - risico op dubbeltelling!)

	2014	2015	2019	2021	2022	2023
Cyberbelaging	4	1	2	3	5	3

POLITIËLE CRIMINALITEITSSTATISTIEKEN

PLEEGPLAATS: POLITIEZONE

POLITIEZONE KEMPEN N-O

DEEL IV : BESTEMMING PLAATS



POLITIEZONE KEMPEN N-O

Diefstal en afpersing

	2000	2013	2014	2015	2016	2017	2018	2019	2020	2021	2022	2023
Woning: huis	200	163	157	160	117	107	86	68	56	45	99	128
Openbare weg	118	138	116	127	99	93	57	66	55	47	54	43
Winkel	30	60	46	63	47	61	66	51	50	58	64	70
Woning: aanhorigheid	40	34	40	61	46	43	33	58	44	26	15	42
Woning: oprit	44	32	43	45	50	35	37	26	23	15	18	18
Bedrijf	44	37	30	44	38	36	48	24	12	12	26	26
Parking	29	54	38	51	38	21	25	22	12	20	16	15
Recreatie en cultuur	64	20	19	26	14	19	25	29	10	6	16	8
Horeca	47	28	22	18	21	18	17	9	9	5	22	6
Woning: garage	8	14	15	25	19	21	20	20	20	18	5	11
Woning: appartement	4	20	33	19	16	11	9	7	14	20	19	21
Woning: andere	11	22	29	20	18	10	10	14	9	15	9	11
Woning: onbepaald	20	4	10	14	23	17	17	16	14	19	9	14
Onbekend	14	12	14	19	18	7	18	18	17	16	15	7
Fietsenstandplaats		9	13	12	11	23	12	16	8	4	12	13
Terrein	17	17	22	8	7	7	8	11	8	1	13	10
Andere		6	7	14	22	15	8	14	8	7	1	8
Openbare dienst	11	4	3	16	10	10	5	19	10	6	5	5
Werf	7	7	14	9	8	11	6	4	3	4	7	12
Sportinfrastructuur	16	8	5	7	5	6	14	8	4	1	5	8
Onderwijsinstelling	12		5	18	7	5	7	11	6	2	5	3
Begraafplaats	17	8	14	1	5	6	3	1	1	7	6	2
Bushalte / tramhalte	4	6	6	3	5	4	4	2	5	4	3	6
Religieus gebouw	2	7		3	2	6	6	1		5	1	3
Dienst	2	5	3	1	3	4	3	5	3			
Benzinestation	3	3		4	3	3	3	1	1		2	4
Bestuurlijk gebouw	7			1	2	4	3	4	1	1	3	1
Rusthuis	3	2	1	2		1	2	6		1	2	2
Stadion	4	1	2	2	2	4	3	4				
Bank / financiële instelling	3	1	4	2		2	1	3	2		1	2
Dokter / tandarts / apotheker	2	5	2		1	2	2	4	1			
Vervoermiddel: vrachtwagen	2	3	1	2		1		4	4	1		1
Militaire installatie		3	1	1		4				1	1	1
Luchthaven	1	1	2	3		1			1			
Vervoermiddel: auto	2		1	1	2						3	
Vervoermiddel: autobus / autocar	1			3					2			1
Vervoermiddel: andere						1			2		1	
Vervoermiddel: trein / tram / metrotrein			1			1						
Waterlopen en zeeën	1		1									
Bankautomaat	1											
Ontuchthuis								1				
Spoorwegstation / busstation / metrostation			1									
Totaal	791	734	721	805	659	620	558	547	415	367	458	502



POLITIEZONE KEMPEN N-O

Beschadigen van eigendom

	2000	2013	2014	2015	2016	2017	2018	2019	2020	2021	2022	2023
Openbare weg	95	38	45	40	35	28	31	27	35	22	29	38
Woning: hoofdverblijf	39	25	39	30	35	28	27	20	24	28	40	24
Parking	23	16	13	13	17	9	6	7	9	3	14	10
Woning: oprit	21	14	9	15	4	8	12	16	13	6	13	6
Terrein	12	11	6	2	7	2	4	9	12	3	4	7
Woning: onbepaald	6	3	1	1	4	8	13	4	7	10	9	6
Woning: tuin	7	5	11	6	5	1	3	4	4	5	2	8
Recreatie en cultuur	17	5	6	5	2	3	7	3	3	4	1	1
Bedrijf	9	1	7	1	1	5	5	5	7	4	1	7
Woning: aanhorigheid	10	4	5	5	3	4	3	2	7	3	3	2
Onderwijsinstelling	7	3		5	6	4	2	4	1	1	2	7
Woning: tweede verblijf	4	5	5	3	3	5	2	2	4	3	2	2
Openbare dienst	2	4		5	2	1	3	3	6	4	1	2
Woning: garage	4	2	3	2	4	5		1	1	2	6	3
Horeca	9	3	1	1	4		2	2		1		1
Onbekend	4		1	1	5	2	1	2	1	4	2	1
Religieus gebouw	2		1	5		2	1		2	5	2	4
Sportinfrastructuur	2			2		2	1	2	1	3	5	3
Andere		2	2	2	2			2	2	2		1
Militaire installatie	3	2		2	1	2	1	2				2
Werf	1	1	2	3	2			1			3	2
Winkel	1			1			2	2	2		4	
Begraafplaats			2			2	1	1	4			
Fietsenstandplaats			1		2	2		2	1		2	
Vervoermiddel: auto	6			2		1				1		
Bestuurlijk gebouw	2	3			1			1	1			1
Bushalte / tramhalte	1		1			1				2	1	1
Politiebureau	3			1	1				2			
Vervoermiddel: andere	2	1			1		1				1	
Bank / financiële instelling		2					1	1				
Stadion		1				1	1					
Luchthaven		2										
Rusthuis			1									1
Waterlopen en zeeën						1					1	
Dienst			1									
Totaal	292	153	163	153	147	127	130	125	149	116	148	140



POLITIEZONE KEMPEN N-O

Misdrijven tegen de lichamelijke integriteit

	2000	2013	2014	2015	2016	2017	2018	2019	2020	2021	2022	2023
Woning	38	35	47	56	53	55	44	45	58	68	88	79
Openbare weg	25	17	20	24	29	26	27	36	26	22	39	28
Horeca	20	13	5	5	9	6	9	1	6	5	4	7
Openbare dienst		5	4	9	13	3	8	9	7	10	5	4
Recreatie en cultuur	8	6	3	8	5	9	7	9	2	3	5	8
Woning: oprit	7	3	2	3	5	2	4	6	2	1	2	2
Terrein	5	2	4	2	1	3	1	2	2	2	4	5
Onbekend	2	1	2	1	2	6	1	3	1	1	4	6
Parking	3	3	2	3	3		1	2	2	6	3	1
Bedrijf		3	1	2	3	3	1	1	2	1	6	1
Winkel			1	2	1	3		1		2	1	3
Woning: tuin	1	1	2	1			1	5	1		1	1
Onderwijsinstelling		1			1	2				3	5	
Sportinfrastructuur	1			1	2	2	1			1	1	2
Vervoermiddel: autobus / autocar		1			1		3	1	1	2	1	
Bushalte / tramhalte							1	1		2		2
Andere					1	1	1			1	1	
Dienst			1		1				2			1
Benzinestation				1	1				1			1
Stadion					2	1	1					
Bestuurlijk gebouw		1				1		1				
Politiebureau					2				1			
Dokter / tandarts / apotheker									1			
Rusthuis											1	
Vervoermiddel: andere									1			
Totaal	110	92	94	118	135	123	111	123	116	130	171	151

POLITIËLE CRIMINALITEITSSTATISTIEKEN

PLEEGPLAATS: POLITIEZONE

POLITIEZONE KEMPEN N-O

DEEL V : POLITIEZONE VS TYPOLOGIE



GEREGISTREERDE CRIMINALITEIT: POLITIEZONE vs TYPOLOGIE

Typologie van de zone: Categorie 5

Politiezone
ARDENNES BRABANCONNES
BELOEIL / LEUZE -HT
BOTTE DU HAINAUT
BRAKEL
FLOWAL
GERMINALT
GRENS
KASTZE
KEMPENLAND
ORNE - THYLE
PAJOTTENLAND
PAYS DE HERVE
POLICE ENTRE SAMBRE ET MEUSE
POLICE FAMENNE-ARDENNE
POLICE HOUILLE-SEMOIS
POLICE JEMEPPE S/SAMBRE
POLICE SEMOIS ET LESSE
POLITIE ZARA
POLITIEZONE HET HOUTSCHE
POLITIEZONE KEMPEN N-O
POLITIEZONE KOUTER
POLITIEZONE MIDDELKERKE
POLITIEZONE EIFEL
PZ AALTER/MALDEGEM
PZ ASSENEDE/EVERGEM
PZ BIERBEEK/BOUTERSEM/HOLSBEEK/LUBBEEK



GEREGISTREERDE CRIMINALITEIT: POLITIEZONE vs TYPOLOGIE

Politiezone
PZ KANTON BORGLOON
PZ VOEREN
REGIO PUYENBROECK
REGIO TIELT
SECOVA
WESTKUST
ZONE DE POLICE DE GAUME
ZONE DES COLLINES
ZONE DE SYLLE ET DENDRE
ZONE DU VAL DE L'ESCAUT
ZONE HAGELAND
ZONE MEUSE-HESBAYE
ZONE STAVELLOT-MALMEDY
ZP BRABANT WALLON EST
ZP COMINES-WARNETON
ZP DU CONDROZ
ZP FLEURUS/LES BONS VILLERS/PONT-A-CELLES
ZP LESSE ET LHOMME
ZP SUD-LUXEMBOURG
ZUIDERKEMPEN



GEREGISTREERDE CRIMINALITEIT: POLITIEZONE vs TYPOLOGIE

Typologie van de zone: Categorie 5

Criminele figuur / Fenomeen	Niveau	% 2019 - 2020	% 2020 - 2021	% 2021 - 2022
Autodiefstal	POLITIEZONE	-33,3%	-25,0%	22,2%
	TYPOLOGIE	-36,2%	-6,1%	6,9%
Motodiefstal	POLITIEZONE	-66,7%	100,0%	200,0%
	TYPOLOGIE	-13,7%	-20,8%	36,3%
Carjacking	POLITIEZONE	/	/	/
	TYPOLOGIE	-50,0%	25,0%	70,0%
Homejacking	POLITIEZONE	/	/	/
	TYPOLOGIE	-62,5%	133,3%	28,6%
Garagediefstal	POLITIEZONE	-100,0%	/	/
	TYPOLOGIE	-52,4%	-43,3%	94,1%
Bromfietsdiefstal	POLITIEZONE	-28,6%	-40,0%	0,0%
	TYPOLOGIE	-8,6%	-21,1%	45,9%
Fietsdiefstal	POLITIEZONE	-23,1%	-12,9%	9,8%
	TYPOLOGIE	-15,0%	2,5%	9,3%
Woninginbraak	POLITIEZONE	-16,4%	-9,8%	67,3%
	TYPOLOGIE	-29,9%	-11,1%	23,9%
Inbraak in bedrijf of handelszaak	POLITIEZONE	-35,5%	-75,0%	320,0%
	TYPOLOGIE	-38,5%	-24,4%	26,2%
Inbraak in openbare of overheidsinstelling	POLITIEZONE	-61,9%	-31,3%	-9,1%
	TYPOLOGIE	-41,1%	-3,7%	7,4%
Ramkraak	POLITIEZONE	/	/	/
	TYPOLOGIE	-52,9%	-62,5%	200,0%



GEREGISTREERDE CRIMINALITEIT: POLITIEZONE vs TYPOLOGIE

Criminele figuur / Fenomeen	Niveau	% 2019 - 2020	% 2020 - 2021	% 2021 - 2022
Inbraak in gebouw (totaal)	POLITIEZONE	-33,6%	-26,8%	73,2%
	TYPOLGIE	-31,8%	-12,5%	23,2%
Diefstal gewapenderhand	POLITIEZONE	-66,7%	300,0%	-25,0%
	TYPOLGIE	-33,0%	9,2%	8,5%
Diefstal met geweld zonder wapen	POLITIEZONE	50,0%	25,0%	-13,3%
	TYPOLGIE	-7,7%	0,9%	32,4%
Diefstal uit of aan voertuig	POLITIEZONE	-9,7%	-46,4%	73,3%
	TYPOLGIE	-28,2%	-10,4%	2,9%
Sacjacking uit auto	POLITIEZONE	/	/	/
	TYPOLGIE	-100,0%	/	/
Diefstal van wapens en explosieven	POLITIEZONE	100,0%	-100,0%	/
	TYPOLGIE	-25,2%	-13,4%	26,2%
Steaming	POLITIEZONE	/	/	/
	TYPOLGIE	200,0%	-33,3%	0,0%
Handtasroof	POLITIEZONE	/	/	/
	TYPOLGIE	-44,4%	40,0%	0,0%
Grijpdiefstal	POLITIEZONE	25,0%	-80,0%	-100,0%
	TYPOLGIE	-36,7%	-5,4%	15,9%
Zakkenrollerij	POLITIEZONE	75,0%	-28,6%	20,0%
	TYPOLGIE	-48,5%	-10,9%	33,6%
Winkeldiefstal	POLITIEZONE	-5,6%	29,4%	2,3%
	TYPOLGIE	-13,5%	11,3%	9,7%
Diefstal met list	POLITIEZONE	-100,0%	/	-100,0%
	TYPOLGIE	-40,2%	-15,2%	33,2%



GEREGISTREERDE CRIMINALITEIT: POLITIEZONE vs TYPOLOGIE

Criminele figuur / Fenomeen	Niveau	% 2019 - 2020	% 2020 - 2021	% 2021 - 2022
Metaaldiefstal	POLITIEZONE	0,0%	-20,0%	150,0%
	TYPOLOGIE	-33,7%	14,0%	37,2%
Werfdiefstal	POLITIEZONE	-25,0%	33,3%	75,0%
	TYPOLOGIE	5,5%	-17,2%	30,0%
Home-invasie	POLITIEZONE	/	/	/
	TYPOLOGIE	-14,3%	-66,7%	500,0%
Dierendiefstal	POLITIEZONE	100,0%	-50,0%	-100,0%
	TYPOLOGIE	11,3%	-23,4%	5,0%
Ladingdiefstal	POLITIEZONE	/	/	-100,0%
	TYPOLOGIE	3,2%	-48,9%	-29,1%
Betaalkaartfraude	POLITIEZONE	80,0%	-66,7%	200,0%
	TYPOLOGIE	-11,6%	-6,5%	31,9%
Phishing	POLITIEZONE	200,0%	0,0%	-100,0%
	TYPOLOGIE	162,3%	33,1%	8,1%
Ransomware	POLITIEZONE	/	/	/
	TYPOLOGIE	-44,7%	9,5%	47,8%
Shouldersurfing	POLITIEZONE	/	/	/
	TYPOLOGIE	-63,7%	-54,1%	52,9%
Skimming	POLITIEZONE	/	/	/
	TYPOLOGIE	-26,7%	-22,7%	0,0%
Geweld tegen beroepen van algemeen belang	POLITIEZONE	0,0%	-20,0%	25,0%
	TYPOLOGIE	-2,8%	12,6%	21,7%
Groepsverkrachting	POLITIEZONE	/	/	/
	TYPOLOGIE	21,4%	29,4%	-50,0%



GEREGISTREERDE CRIMINALITEIT: POLITIEZONE vs TYPOLOGIE

Criminele figuur / Fenomeen	Niveau	% 2019 - 2020	% 2020 - 2021	% 2021 - 2022
Graffiti	POLITIEZONE	0,0%	-71,4%	50,0%
	TYPOLGIE	-20,1%	14,0%	14,3%
Beschadiging van auto	POLITIEZONE	-9,3%	-25,6%	75,9%
	TYPOLGIE	-17,4%	8,4%	-1,9%
Steekpartij	POLITIEZONE	/	/	-100,0%
	TYPOLGIE	31,4%	1,5%	29,4%
IFG: fysiek, binnen het koppel	POLITIEZONE	14,7%	-10,3%	48,6%
	TYPOLGIE	-1,6%	5,1%	1,5%
IFG: fysiek, tegen afstammelingen	POLITIEZONE	-85,7%	600,0%	85,7%
	TYPOLGIE	2,3%	5,8%	7,5%
IFG: fysiek, tegen andere leden	POLITIEZONE	125,0%	-33,3%	50,0%
	TYPOLGIE	10,8%	-4,7%	9,6%
IFG: seksueel, binnen het koppel	POLITIEZONE	/	/	/
	TYPOLGIE	18,9%	-6,8%	-34,1%
IFG: seksueel, tegen afstammelingen	POLITIEZONE	100,0%	0,0%	0,0%
	TYPOLGIE	14,6%	-7,8%	-49,2%
IFG: seksueel, tegen andere leden	POLITIEZONE	0,0%	-100,0%	/
	TYPOLGIE	-22,2%	35,7%	-68,4%
IFG: psychisch, binnen het koppel	POLITIEZONE	50,0%	-23,8%	43,8%
	TYPOLGIE	4,3%	-1,3%	-1,3%
IFG: psychisch, tegen afstammelingen	POLITIEZONE	/	0,0%	100,0%
	TYPOLGIE	20,2%	15,3%	-4,9%
IFG: psychisch, tegen andere leden	POLITIEZONE	0,0%	-100,0%	/
	TYPOLGIE	13,5%	11,3%	-13,9%



GEREGISTREERDE CRIMINALITEIT: POLITIEZONE vs TYPOLOGIE

Criminele figuur / Fenomeen	Niveau	% 2019 - 2020	% 2020 - 2021	% 2021 - 2022
IFG: economisch, binnen het koppel	POLITIEZONE	-50,0%	-100,0%	/
	TYPOLGIE	8,6%	-2,3%	-8,5%
IFG: economisch, tegen afstammelingen	POLITIEZONE	-100,0%	/	/
	TYPOLGIE	35,0%	0,0%	22,2%
IFG: economisch, tegen andere leden	POLITIEZONE	/	200,0%	-66,7%
	TYPOLGIE	-25,3%	10,8%	-12,3%
Humane doping	POLITIEZONE	0,0%	33,3%	0,0%
	TYPOLGIE	-23,2%	-5,7%	-54,0%
Illegale vetmesting	POLITIEZONE	/	/	/
	TYPOLGIE	125,0%	33,3%	-33,3%
Verkoop van cocaïne	POLITIEZONE	-14,3%	-16,7%	-80,0%
	TYPOLGIE	5,5%	-17,5%	9,1%
Import-export van cocaïne	POLITIEZONE	-100,0%	/	-25,0%
	TYPOLGIE	-24,0%	26,3%	12,5%
Productie van synthetische drugs	POLITIEZONE	-60,0%	0,0%	0,0%
	TYPOLGIE	26,3%	8,3%	-53,8%
Import-export van synthetische drugs	POLITIEZONE	-20,0%	25,0%	-60,0%
	TYPOLGIE	-38,5%	12,5%	5,6%
Verkoop van synthetische drugs	POLITIEZONE	-38,5%	100,0%	-43,8%
	TYPOLGIE	-19,0%	-20,9%	-8,8%
Productie van cannabis (teelt)	POLITIEZONE	0,0%	-60,0%	-100,0%
	TYPOLGIE	-12,3%	-16,0%	-34,1%
Import-export van cannabis in grote hoeve.	POLITIEZONE	/	/	/
	TYPOLGIE	100,0%	-12,5%	-42,9%



GEREGISTREERDE CRIMINALITEIT: POLITIEZONE vs TYPOLOGIE

Criminele figuur / Fenomeen	Niveau	% 2019 - 2020	% 2020 - 2021	% 2021 - 2022
Verkoop van cannabis in grote hoeveelheid	POLITIEZONE	-100,0%	/	100,0%
	TYPOLOGIE	21,4%	0,0%	-5,9%
Import-export van heroïne	POLITIEZONE	/	/	0,0%
	TYPOLOGIE	50,0%	-6,7%	-14,3%
Verkoop-handel van heroïne	POLITIEZONE	/	-50,0%	-100,0%
	TYPOLOGIE	-17,5%	9,1%	8,3%
Handel en productie van vuurwapen	POLITIEZONE	/	-100,0%	/
	TYPOLOGIE	-25,0%	-8,3%	-9,1%
Handel en productie van niet-vuurwapen	POLITIEZONE	/	/	/
	TYPOLOGIE	75,0%	-42,9%	100,0%
Mensenhandel - economische uitbuiting	POLITIEZONE	0,0%	-100,0%	/
	TYPOLOGIE	-36,8%	16,7%	42,9%
Mensenhandel - seksuele uitbuiting	POLITIEZONE	-100,0%	/	/
	TYPOLOGIE	-16,7%	40,0%	-4,1%
Fysiek geweld (openbaar vervoer)	POLITIEZONE	-50,0%	300,0%	-75,0%
	TYPOLOGIE	-31,7%	29,6%	25,0%
Fysiek geweld (openbare weg)	POLITIEZONE	-37,8%	-21,7%	94,4%
	TYPOLOGIE	-14,9%	6,5%	19,1%
Fysiek geweld (andere openbare plaats)	POLITIEZONE	150,0%	-100,0%	/
	TYPOLOGIE	-3,9%	8,2%	21,2%
Fysiek geweld (publiek toegankelijke plaats)	POLITIEZONE	0,0%	35,7%	-21,1%
	TYPOLOGIE	-41,3%	16,6%	45,0%
Seksueel geweld (openbaar vervoer)	POLITIEZONE	/	-100,0%	/
	TYPOLOGIE	-29,6%	52,6%	41,4%



GEREGISTREERDE CRIMINALITEIT: POLITIEZONE vs TYPOLOGIE

Criminele figuur / Fenomeen	Niveau	% 2019 - 2020	% 2020 - 2021	% 2021 - 2022
Seksueel geweld (openbare weg)	POLITIEZONE	250,0%	-42,9%	50,0%
	TYOLOGIE	13,4%	-6,5%	4,0%
Seksueel geweld (andere openbare plaats)	POLITIEZONE	0,0%	-100,0%	/
	TYOLOGIE	44,4%	-9,6%	14,9%
Seksueel geweld (publiek toegankelijke plaats)	POLITIEZONE	100,0%	50,0%	-66,7%
	TYOLOGIE	-26,4%	30,5%	7,6%
Psychisch geweld (openbaar vervoer)	POLITIEZONE	/	/	0,0%
	TYOLOGIE	-35,9%	12,0%	30,4%
Psychisch geweld (openbare weg)	POLITIEZONE	125,0%	-74,1%	185,7%
	TYOLOGIE	1,4%	0,7%	1,9%
Psychisch geweld (andere openbare plaats)	POLITIEZONE	300,0%	-100,0%	/
	TYOLOGIE	15,9%	-13,2%	6,2%
Psychisch geweld (publiek toegankelijke plaats)	POLITIEZONE	-11,1%	-56,3%	157,1%
	TYOLOGIE	-11,2%	-6,3%	12,3%
Diefstal gewapenderhand (openbaar vervoer)	POLITIEZONE	/	/	/
	TYOLOGIE	/	100,0%	0,0%
Diefstal gewapenderhand (openbare weg)	POLITIEZONE	-100,0%	/	/
	TYOLOGIE	-23,1%	0,0%	16,7%
Diefstal gewapenderhand (andere openbare plaats)	POLITIEZONE	/	/	/
	TYOLOGIE	0,0%	-50,0%	-50,0%
Diefstal gewapenderhand (publiek toegank. plaats)	POLITIEZONE	-100,0%	/	-50,0%
	TYOLOGIE	-53,5%	25,0%	-12,0%
Diefstal geweld zonder wapen (openbaar vervoer)	POLITIEZONE	/	-100,0%	/
	TYOLOGIE	-15,4%	-27,3%	37,5%



GEREGISTREERDE CRIMINALITEIT: POLITIEZONE vs TYPOLOGIE

Criminele figuur / Fenomeen	Niveau	% 2019 - 2020	% 2020 - 2021	% 2021 - 2022
Diefstal geweld zonder wapen (openbare weg)	POLITIEZONE	0,0%	0,0%	-100,0%
	TYPOLOGIE	-24,6%	12,5%	3,1%
Diefstal geweld zonder wapen (and. openb. plaats)	POLITIEZONE	/	/	/
	TYPOLOGIE	38,5%	-50,0%	77,8%
Diefstal geweld zonder wapen (pub. toegank. pl.)	POLITIEZONE	66,7%	-20,0%	0,0%
	TYPOLOGIE	-32,6%	12,9%	18,1%
Nepagenten	POLITIEZONE	/	-100,0%	/
	TYPOLOGIE	62,5%	-57,7%	218,2%
Terrorisme, extremisme en radicalisme	POLITIEZONE	/	/	-100,0%
	TYPOLOGIE	-20,7%	-13,0%	-10,0%
Cyberbelaging	POLITIEZONE	-100,0%	/	66,7%
	TYPOLOGIE	0,5%	6,3%	-1,9%
Identiteitsfraude	POLITIEZONE	100,0%	-60,0%	-12,5%
	TYPOLOGIE	16,0%	9,5%	10,2%

POLITIËLE CRIMINALITEITSSTATISTIEKEN

PLEEGPLAATS: POLITIEZONE

POLITIEZONE KEMPEN N-O

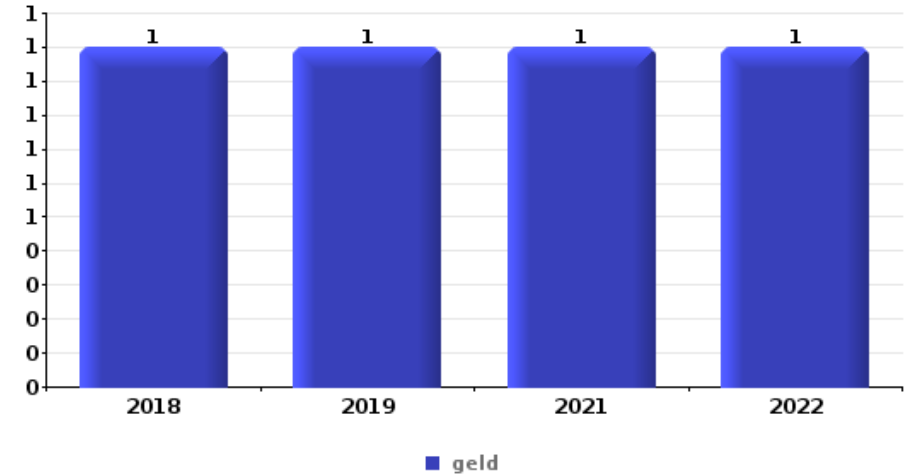
DEEL VI : VOORWERPEN EN VERVOERMIDDELEN



POLITIEZONE KEMPEN N-O

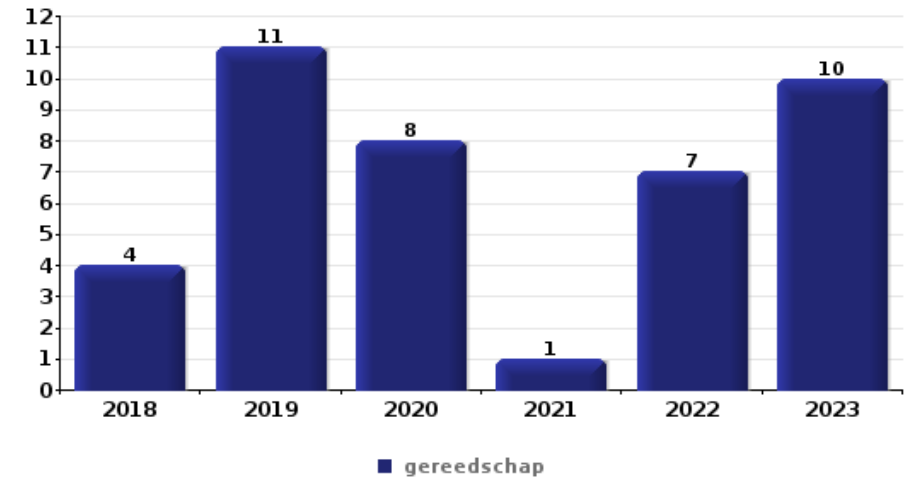
Diefstal gewapenderhand

Top 5 gestolen voorwerpen (obv aantal feiten)		2018	2019	2020	2021	2022	2023
1	geld	1	1		1	1	
2	metalen			1			1
2	multimedia		1		1		
2	voeding		1	1			
5	gereedschap			1			
5	GSM en toebehoren		1				
5	kleding			1			
5	rijbewijs					1	



Diefstal uit of aan voertuig

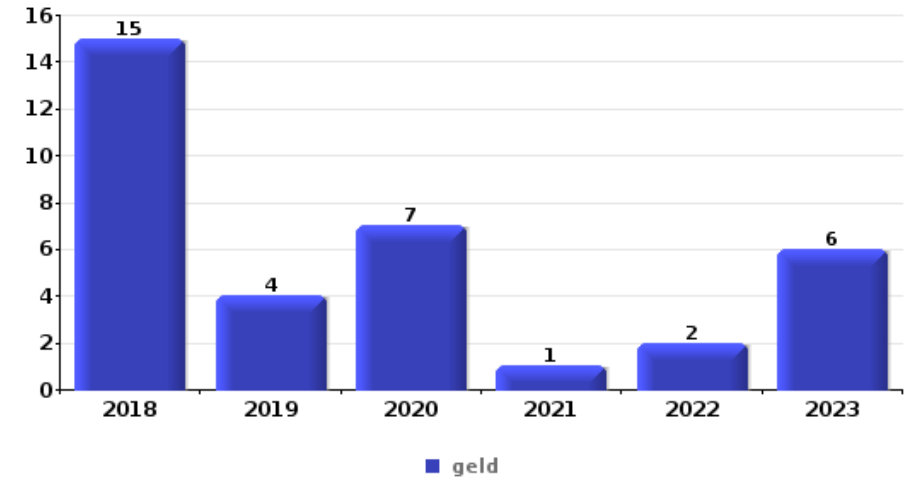
Top 5 gestolen voorwerpen (obv aantal feiten)		2018	2019	2020	2021	2022	2023
1	gereedschap	4	11	8	1	7	10
2	geld	3	1	3	3	3	10
3	onderdeel van vervoermiddel	8	6		1	2	
4	multimedia	3	2	3		2	2
5	bankkaart / kredietkaart	3		2	1	2	3
5	bril / lenzen	6	1	1	1		2
5	identiteitskaart / paspoort	4		1	3	2	1





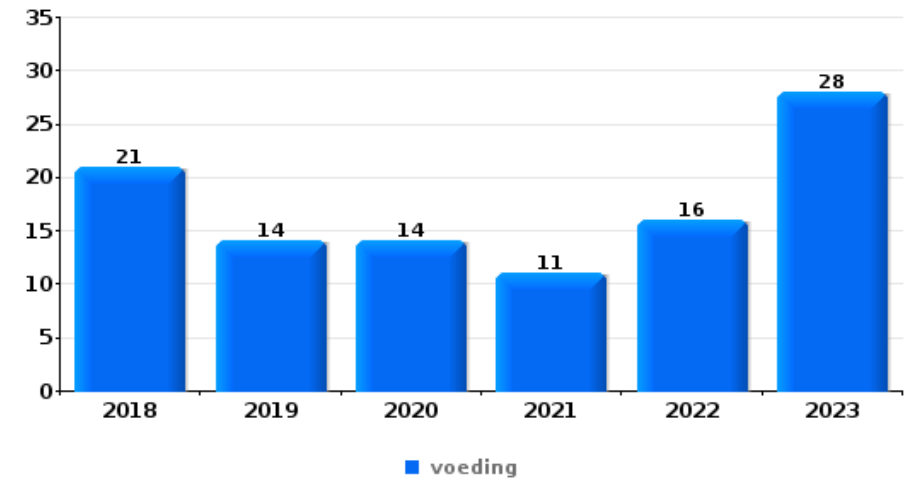
Inbraak in bedrijf of handelszaak

Top 5 gestolen voorwerpen (obv aantal feiten)		2018	2019	2020	2021	2022	2023
1	geld	15	4	7	1	2	6
2	gereedschap	2	4	3		3	7
3	computer en toebehoren	3	3			4	2
4	onderdeel van vervoermiddel	2	2	1		2	1
5	voeding	2	2	2		1	



Winkeldiefstal

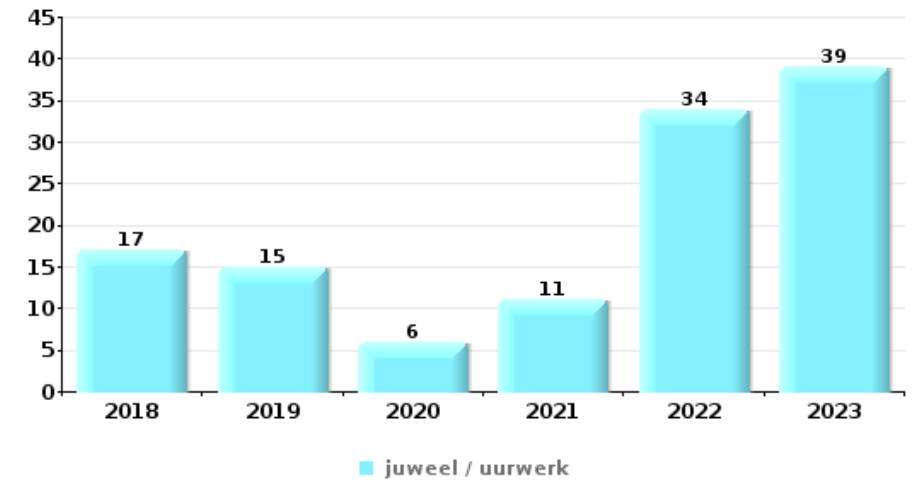
Top 5 gestolen voorwerpen (obv aantal feiten)		2018	2019	2020	2021	2022	2023
1	voeding	21	14	14	11	16	28
2	tabak	10	11	4	20	8	7
3	parfum / schoonheidsproduct	3	4	1	1	5	7
4	gereedschap			2	5	2	
5	computer en toebehoren		2	1	2		2
5	kleding			4	1		2





Woninginbraak

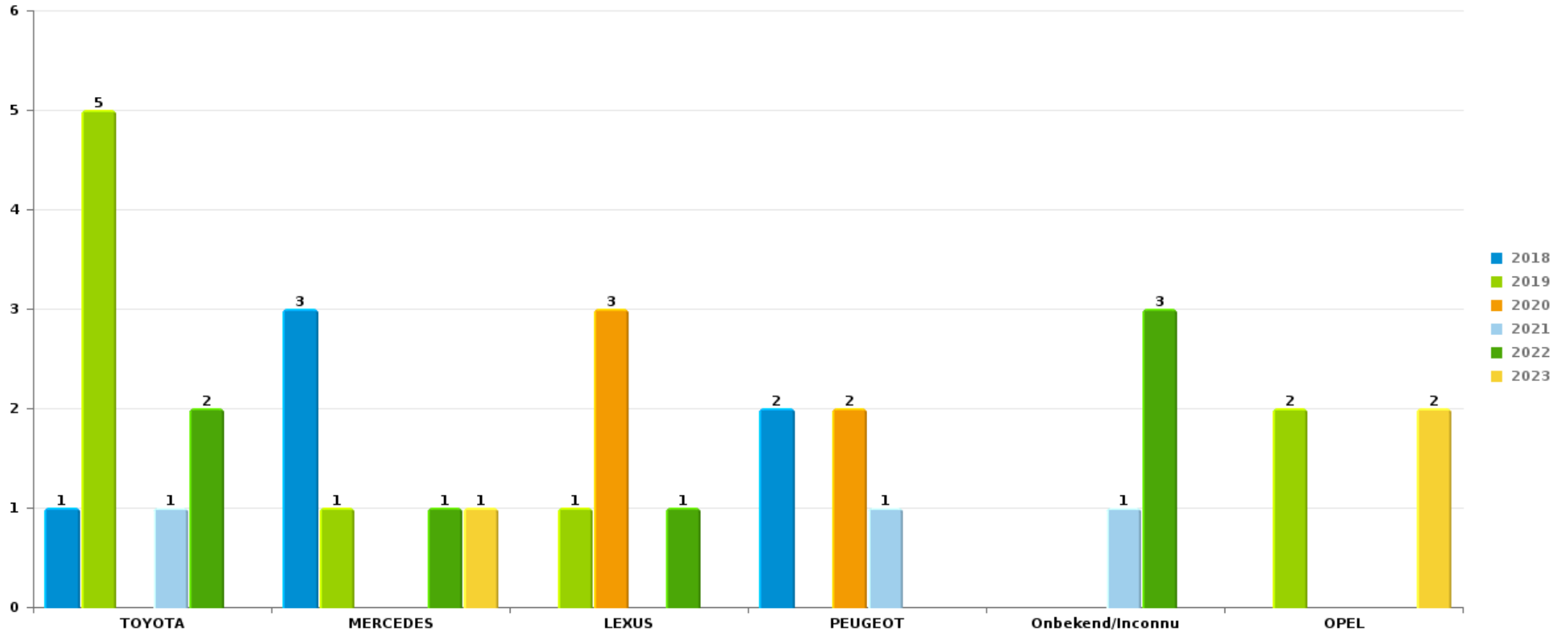
Top 5 gestolen voorwerpen (obv aantal feiten)		2018	2019	2020	2021	2022	2023
1	juweel / uurwerk	17	15	6	11	34	39
2	geld	20	15	6	8	34	31
3	gereedschap	9	8	8	5	5	5
3	multimedia	11	6	5	4	5	9
5	computer en toebehoren	8	8	1	1	4	3



Opmerking: wat betreft de voorwerpen worden er geen totalen gepresenteerd gezien bij eenzelfde feit meerdere voorwerpen kunnen gestolen zijn.

POLITIEZONE KEMPEN N-OAutodiefstal

Aantal gestolen auto's per merk (Top 5)



POLITIËLE CRIMINALITEITSSTATISTIEKEN

PLEEGPLAATS: POLITIEZONE

POLITIEZONE KEMPEN N-O

DEEL VII : VERDACHTEN



Deel 1: Niveau FEITEN (telling van het aantal feiten waarbij een bepaald type verdachte betrokken is)

1.1. Aantal inbreuken volgens het geslacht van de gekende verdachten (per hoofdcategory)

Doordat bij eenzelfde feit zowel een mannelijke als een vrouwelijke gekende verdachte betrokken kan zijn, is het mogelijk dat de som van de kolommen "Mannen" en "Vrouwen" hoger is dan de waarde in de kolom "Totaal..." (zie ook de methodologische nota)

POLITIEZONE KEMPEN N-O

2023

Hoofdcategory / Geslacht	Totaal aantal feiten minstens 1 gekende	Mannen	%	Vrouwen	%
Drugs	233	213	91,4%	22	9,4%
Diefstal en afpersing	108	93	86,1%	29	26,9%
Misdr. tegen de lichamelijke integriteit	68	57	83,8%	14	20,6%
Vreemdelingenwetgeving	55	47	85,5%	21	38,2%
Bevolkingsregister	60	41	68,3%	23	38,3%
Bedrog	46	39	84,8%	17	37,0%
Misdr. tegen de openbare veiligheid	31	30	96,8%	4	12,9%
Milieu	23	20	87,0%	10	43,5%
Misdr. tegen andere morele waarden en gevoelens	29	25	86,2%	5	17,2%
Wapens en springstoffen	26	24	92,3%	2	7,7%
Jeugdbescherming	17	7	41,2%	12	70,6%
Beschadigen van eigendom	18	16	88,9%	2	11,1%
Misdr. tegen gezag van de overheid	11	10	90,9%	1	9,1%
Zedenmisdrijven	9	9	100,0%		
Informaticacriminaliteit	6	3	50,0%	5	83,3%
Misdr. tegen de openbare trouw	6	4	66,7%	3	50,0%

GEREGISTREERDE CRIMINALITEIT: VERDACHTEN



Hoofdcategorie / Geslacht	Totaal aantal feiten minstens 1 gekende	Mannen	%	Vrouwen	%
Sociaal strafwetboek	5	3	60,0%	2	40,0%
Volksgezondheid	5	5	100,0%		
Bescherming personen	3	3	100,0%		
Hormonen en doping	3	3	100,0%		
Bescherming van de openbare inkomsten	1	1	100,0%	1	100,0%
Misdr. tegen de familie	2	1	50,0%	1	50,0%
Andere bijzondere wetten	1	1	100,0%		
Misdr. tegen de persoonlijke vrijheid	1	1	100,0%		
Misdr. tegen de veiligheid van de staat	1	1	100,0%		
Totaal	768	657	85,5%	174	22,7%



1.2. Aantal inbreuken volgens het geslacht van de gekende verdachten (per criminele figuur)

Doordat bij eenzelfde criminele figuur zowel een mannelijke als een vrouwelijke gekende verdachte betrokken kan zijn, is het mogelijk dat de som van de kolommen "Mannen" en "Vrouwen" hoger is dan de waarde in de kolom "Totaal..."
(zie ook de methodologische nota)

POLITIEZONE KEMPEN N-O

2023

CF Diefstal vervoermiddel

Criminele figuur / Geslacht	Totaal aantal feiten minstens 1 gekende verdachte	Mannen	%	Vrouwen	%
Autodiefstal	1	1	100,0%		
Fietsdiefstal	7	7	100,0%	1	14,3%
Totaal	NVT	NVT	NVT	NVT	NVT

CF Inbraak

Criminele figuur / Geslacht	Totaal aantal feiten minstens 1 gekende verdachte	Mannen	%	Vrouwen	%
Woninginbraak	11	10	90,9%	2	18,2%
Inbraak in bedrijf of handelszaak	4	4	100,0%		
Inbraak in gebouw (totaal)	15	14	93,3%	2	13,3%
Totaal	NVT	NVT	NVT	NVT	NVT

CF Diefstal andere

Criminele figuur / Geslacht	Totaal aantal feiten minstens 1 gekende verdachte	Mannen	%	Vrouwen	%
Diefstal gewapenderhand	2	2	100,0%		
Diefstal met geweld zonder wapen	3	3	100,0%		
Diefstal uit of aan voertuig	7	6	85,7%	1	14,3%
Diefstal van wapens en explosieven	3	3	100,0%		
Winkeldiefstal	44	38	86,4%	16	36,4%
Totaal	NVT	NVT	NVT	NVT	NVT

GEREGISTREERDE CRIMINALITEIT: VERDACHTEN



ICT-criminaliteit

Criminele figuur / Geslacht	Totaal aantal feiten minstens 1 gekende verdachte	Mannen	%	Vrouwen	%
Betaalkaartfraude	1			1	100,0%
Phishing	1	1	100,0%	1	100,0%
Totaal	NVT	NVT	NVT	NVT	NVT

CF Andere

Criminele figuur / Geslacht	Totaal aantal feiten minstens 1 gekende verdachte	Mannen	%	Vrouwen	%
Graffiti	1	1	100,0%		
Beschadiging van auto	5	4	80,0%	1	20,0%
Steekpartij	1	1	100,0%		
Totaal	NVT	NVT	NVT	NVT	NVT

FE Intrafamiliaal geweld (IFG)

Criminele figuur / Geslacht	Totaal aantal feiten minstens 1 gekende verdachte	Mannen	%	Vrouwen	%
IFG: fysiek, binnen het koppel	27	26	96,3%	3	11,1%
IFG: fysiek, tegen afstammelingen	4	3	75,0%	1	25,0%
IFG: fysiek, tegen andere leden	6	4	66,7%	2	33,3%
IFG: seksueel, binnen het koppel	1	1	100,0%		
IFG: seksueel, tegen andere leden	1	1	100,0%		
IFG: psychisch, binnen het koppel	6	4	66,7%	2	33,3%
IFG: economisch, binnen het koppel	1			1	100,0%
Totaal	NVT	NVT	NVT	NVT	NVT

FE Hormonen en doping

Criminele figuur / Geslacht	Totaal aantal feiten minstens 1 gekende verdachte	Mannen	%
Humane doping	3	3	100,0%
Totaal	NVT	NVT	NVT

GEREGISTREERDE CRIMINALITEIT: VERDACHTEN



FE Drugs

Criminele figuur / Geslacht	Totaal aantal feiten minstens 1 gekende verdachte	Mannen	%	Vrouwen	%
Verkoop van cocaïne	2	2	100,0%		
Import-export van cocaïne	4	4	100,0%		
Import-export van synthetische drugs	2	2	100,0%		
Verkoop van synthetische drugs	6	6	100,0%	2	33,3%
Productie van cannabis (teelt)	2	2	100,0%		
Verkoop van cannabis in grote hoeveelheid	1	1	100,0%		
Verkoop-handel van heroïne	1	1	100,0%		
Totaal	NVT	NVT	NVT	NVT	NVT

FE Mensenhandel

Criminele figuur / Geslacht	Totaal aantal feiten minstens 1 gekende verdachte	Mannen	%
Mensenhandel - seksuele uitbuiting	1	1	100,0%
Totaal	NVT	NVT	NVT

FE Geweld in de publieke ruimte

Criminele figuur / Geslacht	Totaal aantal feiten minstens 1 gekende verdachte	Mannen	%	Vrouwen	%
Fysiek geweld (openbare weg)	14	11	78,6%	3	21,4%
Fysiek geweld (andere openbare plaats)	1	1	100,0%		
Fysiek geweld (publiek toegankelijke plaats)	11	8	72,7%	4	36,4%
Seksueel geweld (openbare weg)	2	2	100,0%		
Psychisch geweld (openbare weg)	9	8	88,9%	2	22,2%
Psychisch geweld (publiek toegankelijke plaats)	2	2	100,0%		
Diefstal gewapenderhand (openbare weg)	1	1	100,0%		
Diefstal gewapenderhand (publiek toegank. plaats)	1	1	100,0%		
Diefstal geweld zonder wapen (pub. toegank. pl.)	2	2	100,0%		
Totaal	NVT	NVT	NVT	NVT	NVT

GEREGISTREERDE CRIMINALITEIT: VERDACHTEN



FE Andere

Criminele figuur / Geslacht	Totaal aantal feiten minstens 1 gekende verdachte	Mannen	%	Vrouwen	%
Cyberbelaging	1	1	100,0%		
Identiteitsfraude	4	3	75,0%	2	50,0%
Totaal	NVT	NVT	NVT	NVT	NVT



1.3. Aantal inbreuken volgens de leeftijd van de gekende verdachten (per hoofdcategorie)

Doordat bij eenzelfde feit zowel een minderjarige als een meerderjarige gekende verdachte betrokken kan zijn, is het mogelijk dat de som van de kolommen "Minderjarig" en "Meerderjarig" hoger is dan de waarde in de kolom "Totaal..." (zie ook de methodologische nota)

POLITIEZONE KEMPEN N-O

2023

Hoofdcategorie / Leeftijd	Totaal aantal feiten minstens 1 gekende verdachte	Minderjarig	%	Meerderjarig	%
Drugs	233	8	3,4%	226	97,0%
Diefstal en afpersing	108	6	5,6%	103	95,4%
Misdr. tegen de lichamelijke integriteit	68	5	7,4%	65	95,6%
Bevolkingsregister	60			60	100,0%
Vreemdelingenwetgeving	55	4	7,3%	55	100,0%
Bedrog	46	4	8,7%	45	97,8%
Misdr. tegen de openbare veiligheid	31	3	9,7%	29	93,5%
Misdr. tegen andere morele waarden en gevoelens	29	1	3,4%	28	96,6%
Wapens en springstoffen	26	5	19,2%	21	80,8%
Milieu	23	1	4,3%	22	95,7%
Beschadigen van eigendom	18	6	33,3%	12	66,7%
Jeugdbescherming	17	10	58,8%	7	41,2%
Misdr. tegen gezag van de overheid	11	1	9,1%	10	90,9%
Zedenmisdrijven	9	1	11,1%	8	88,9%
Informaticriminaliteit	6			6	100,0%
Misdr. tegen de openbare trouw	6	1	16,7%	5	83,3%
Sociaal strafwetboek	5	1	20,0%	4	80,0%
Volksgesondheid	5			5	100,0%
Bescherming personen	3			3	100,0%
Hormonen en doping	3			3	100,0%
Misdr. tegen de familie	2			2	100,0%
Andere bijzondere wetten	1			1	100,0%
Bescherming van de openbare inkomsten	1			1	100,0%
Misdr. tegen de persoonlijke vrijheid	1			1	100,0%
Misdr. tegen de veiligheid van de staat	1	1	100,0%		
Totaal	768	58	7,6%	722	94,0%





1.4. Aantal inbreuken volgens de leeftijd van de gekende verdachten (per criminele figuur)

Doordat bij eenzelfde criminele figuur zowel een minderjarige als een meerderjarige gekende verdachte betrokken kan zijn, is het mogelijk dat de som van de kolommen "Minderjarig" en "Meerderjarig" hoger is dan de waarde in de kolom "Totaal..." (zie ook de methodologische nota)

POLITIEZONE KEMPEN N-O

2023

CF Diefstal vervoermiddel

Criminele figuur / Leeftijd	Totaal aantal feiten minstens 1 gekende verdachte	Meerderjarig	%
Autodiefstal	1	1	100,0%
Fietsdiefstal	7	7	100,0%
Totaal	NVT	NVT	NVT

CF Inbraak

Criminele figuur / Leeftijd	Totaal aantal feiten minstens 1 gekende verdachte	Minderjarig	%	Meerderjarig	%
Woninginbraak	11	1	9,1%	10	90,9%
Inbraak in bedrijf of handelszaak	4			4	100,0%
Inbraak in gebouw (totaal)	15	1	6,7%	14	93,3%
Totaal	NVT	NVT	NVT	NVT	NVT

CF Diefstal andere

Criminele figuur / Leeftijd	Totaal aantal feiten minstens 1 gekende verdachte	Minderjarig	%	Meerderjarig	%
Diefstal gewapenderhand	2			2	100,0%
Diefstal met geweld zonder wapen	3	1	33,3%	2	66,7%
Diefstal uit of aan voertuig	7			7	100,0%
Diefstal van wapens en explosieven	3			3	100,0%
Winkeldiefstal	44	1	2,3%	44	100,0%
Totaal	NVT	NVT	NVT	NVT	NVT

GEREGISTREERDE CRIMINALITEIT: VERDACHTEN



ICT-criminaliteit

Criminele figuur / Leeftijd	Totaal aantal feiten minstens 1 gekende verdachte	Meerderjarig	%
Betaalkaartfraude	1	1	100,0%
Phishing	1	1	100,0%
Totaal	NVT	NVT	NVT

CF Andere

Criminele figuur / Leeftijd	Totaal aantal feiten minstens 1 gekende verdachte	Minderjarig	%	Meerderjarig	%
Graffiti	1	1	100,0%		
Beschadiging van auto	5	1	20,0%	4	80,0%
Steekpartij	1			1	100,0%
Totaal	NVT	NVT	NVT	NVT	NVT

FE Intrafamiliaal geweld (IFG)

Criminele figuur / Leeftijd	Totaal aantal feiten minstens 1 gekende verdachte	Minderjarig	%	Meerderjarig	%
IFG: fysiek, binnen het koppel	27	1	3,7%	27	100,0%
IFG: fysiek, tegen afstammelingen	4			4	100,0%
IFG: fysiek, tegen andere leden	6			6	100,0%
IFG: seksueel, binnen het koppel	1			1	100,0%
IFG: seksueel, tegen andere leden	1			1	100,0%
IFG: psychisch, binnen het koppel	6			6	100,0%
IFG: economisch, binnen het koppel	1			1	100,0%
Totaal	NVT	NVT	NVT	NVT	NVT

FE Hormonen en doping

Criminele figuur / Leeftijd	Totaal aantal feiten minstens 1 gekende verdachte	Meerderjarig	%
Humane doping	3	3	100,0%
Totaal	NVT	NVT	NVT

GEREGISTREERDE CRIMINALITEIT: VERDACHTEN



FE Drugs

Criminele figuur / Leeftijd	Totaal aantal feiten minstens 1 gekende verdachte	Meerderjarig	%
Verkoop van cocaïne	2	2	100,0%
Import-export van cocaïne	4	4	100,0%
Import-export van synthetische drugs	2	2	100,0%
Verkoop van synthetische drugs	6	6	100,0%
Productie van cannabis (teelt)	2	2	100,0%
Verkoop van cannabis in grote hoeveelheid	1	1	100,0%
Verkoop-handel van heroïne	1	1	100,0%
Totaal	NVT	NVT	NVT

FE Mensenhandel

Criminele figuur / Leeftijd	Totaal aantal feiten minstens 1 gekende verdachte	Minderjarig	%
Mensenhandel - seksuele uitbuiting	1	1	100,0%
Totaal	NVT	NVT	NVT

FE Geweld in de publieke ruimte

Criminele figuur / Leeftijd	Totaal aantal feiten minstens 1 gekende verdachte	Minderjarig	%	Meerderjarig	%
Fysiek geweld (openbare weg)	14			14	100,0%
Fysiek geweld (andere openbare plaats)	1	1	100,0%		
Fysiek geweld (publiek toegankelijke plaats)	11	4	36,4%	8	72,7%
Seksueel geweld (openbare weg)	2			2	100,0%
Psychisch geweld (openbare weg)	9	2	22,2%	7	77,8%
Psychisch geweld (publiek toegankelijke plaats)	2			2	100,0%
Diefstal gewapenderhand (openbare weg)	1			1	100,0%
Diefstal gewapenderhand (publiek toegank. plaats)	1			1	100,0%
Diefstal geweld zonder wapen (pub. toegank. pl.)	2			2	100,0%
Totaal	NVT	NVT	NVT	NVT	NVT

GEREGISTREERDE CRIMINALITEIT: VERDACHTEN



FE Andere

Criminele figuur / Leeftijd	Totaal aantal feiten minstens 1 gekende verdachte	Minderjarig	%	Meerderjarig	%
Cyberbelaging	1			1	100,0%
Identiteitsfraude	4	1	25,0%	3	75,0%
Totaal	NVT	NVT	NVT	NVT	NVT



Deel 2: Niveau FEITVERDACHTEN (telling van het aantal combinaties verdachte-feit)

2.1. Aantal feitverdachten volgens het geslacht van de gekende verdachten (Top 5 van hoofdcategorieën)

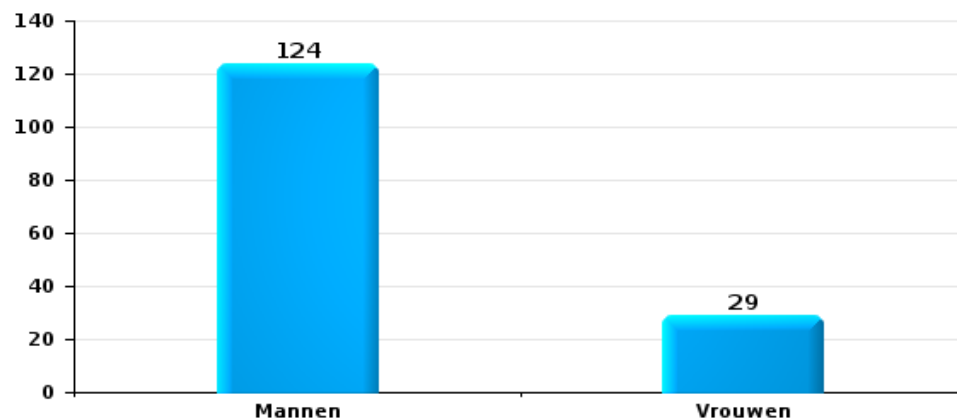
Indien eenzelfde verdachte meerdere feiten heeft gepleegd in de beschouwde periode, dan wordt hij ook meerdere keren geteld (zie ook de methodologische nota)

POLITIEZONE KEMPEN N-O

2023

Diefstal en afpersing

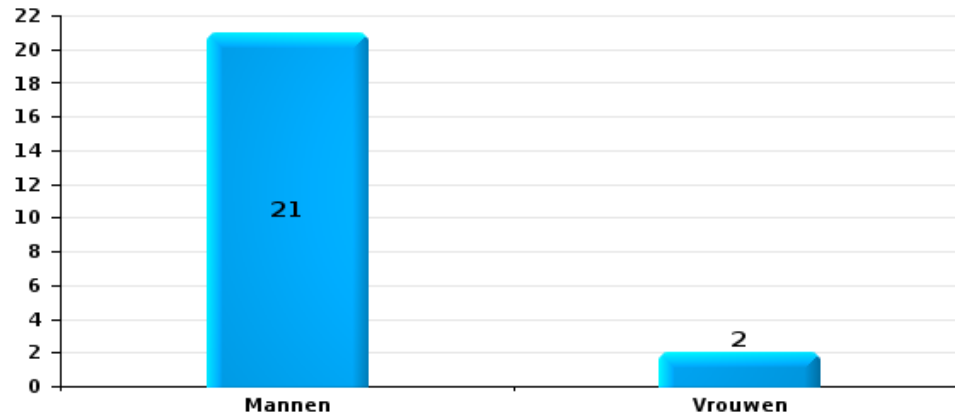
Aantal feitverdachten volgens geslacht





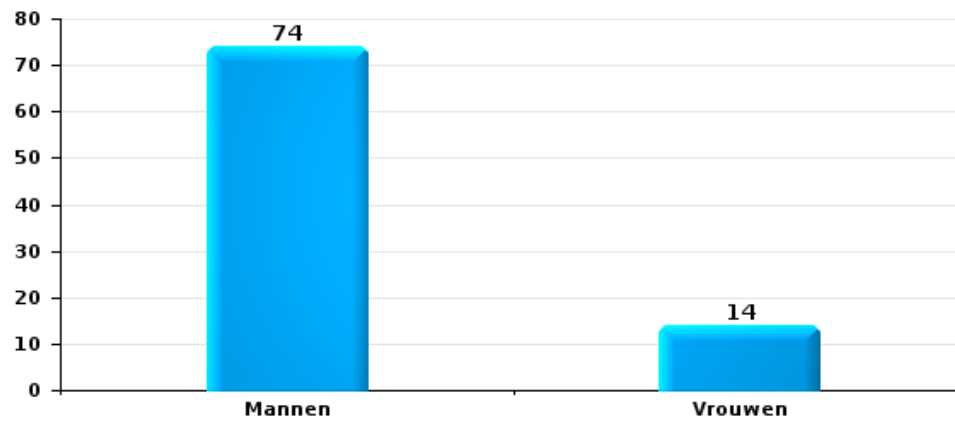
Beschadigen van eigendom

Aantal feitverdachten volgens geslacht



Misd. tegen de lichamelijke integriteit

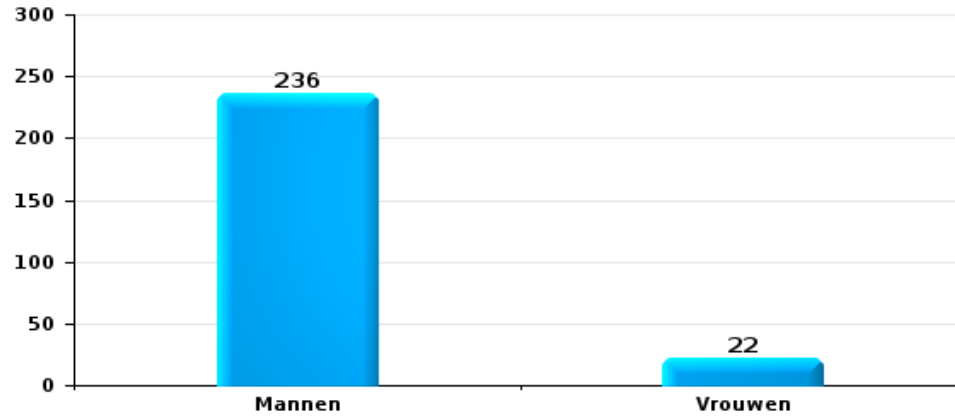
Aantal feitverdachten volgens geslacht





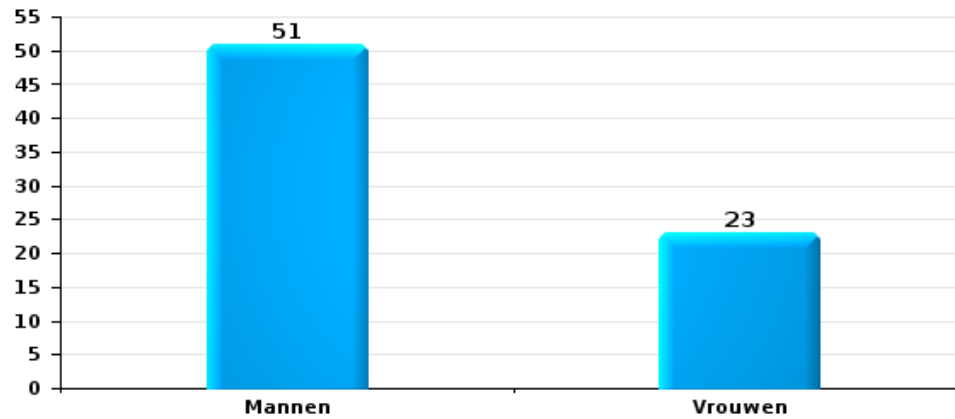
Drugs

Aantal feitverdachten volgens geslacht



Bedrog

Aantal feitverdachten volgens geslacht





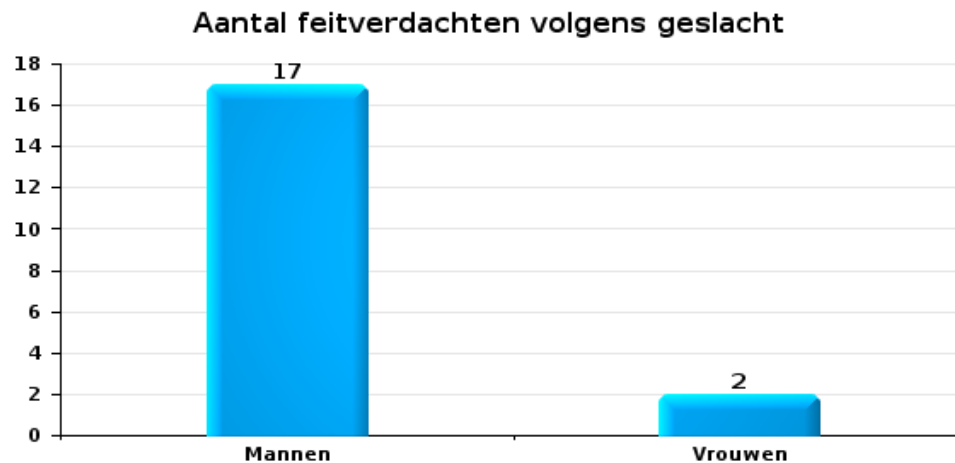
2.2. Aantal feitverdachten volgens het geslacht van de gekende verdachten (Top 5 van criminele figuren)

Indien eenzelfde verdachte meerdere feiten heeft gepleegd in de beschouwde periode, dan wordt hij ook meerdere keren geteld (zie ook de methodologische nota)

POLITIEZONE KEMPEN N-O

2023

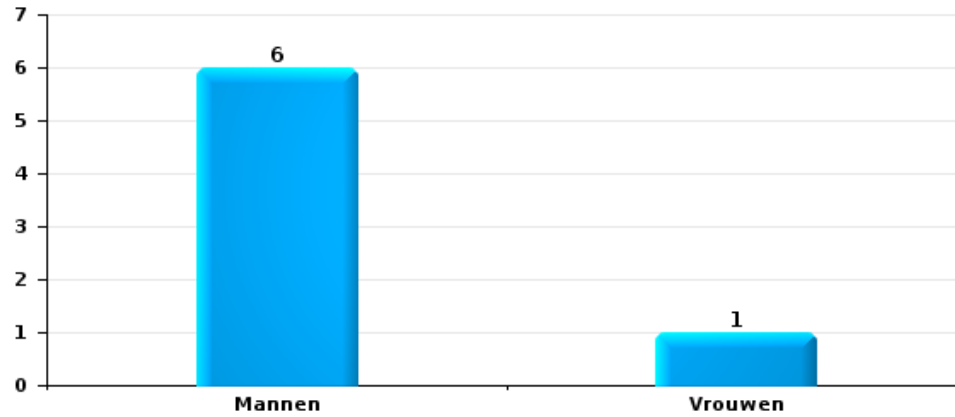
Inbraak in gebouw (totaal)





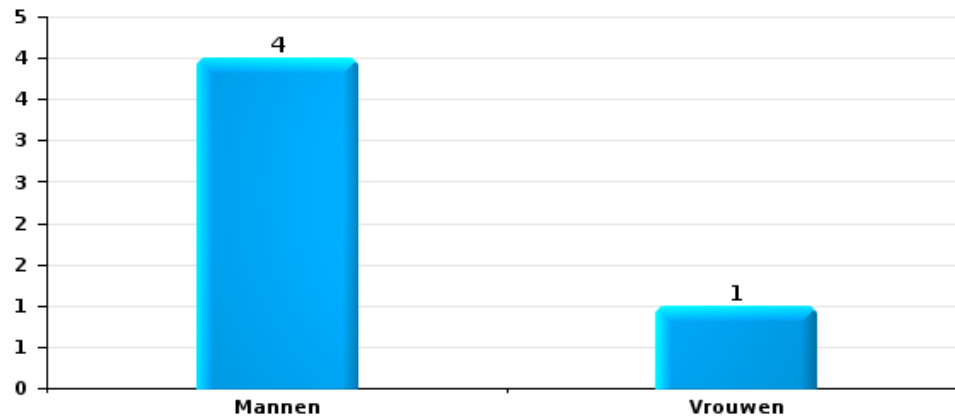
Diefstal uit of aan voertuig

Aantal feitverdachten volgens geslacht



Beschadiging van auto

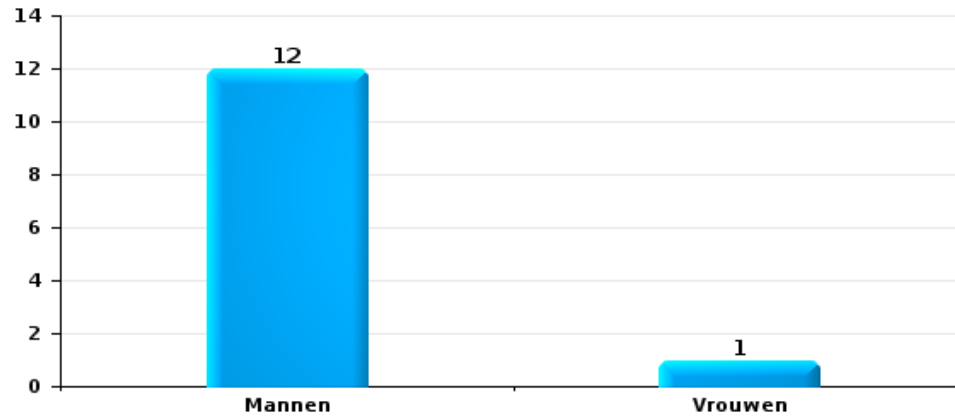
Aantal feitverdachten volgens geslacht





Fietsdiefstal

Aantal feitverdachten volgens geslacht





2.3. Aantal feitverdachten volgens de leeftijd van de gekende verdachten (Top 5 van hoofdcategorieën)

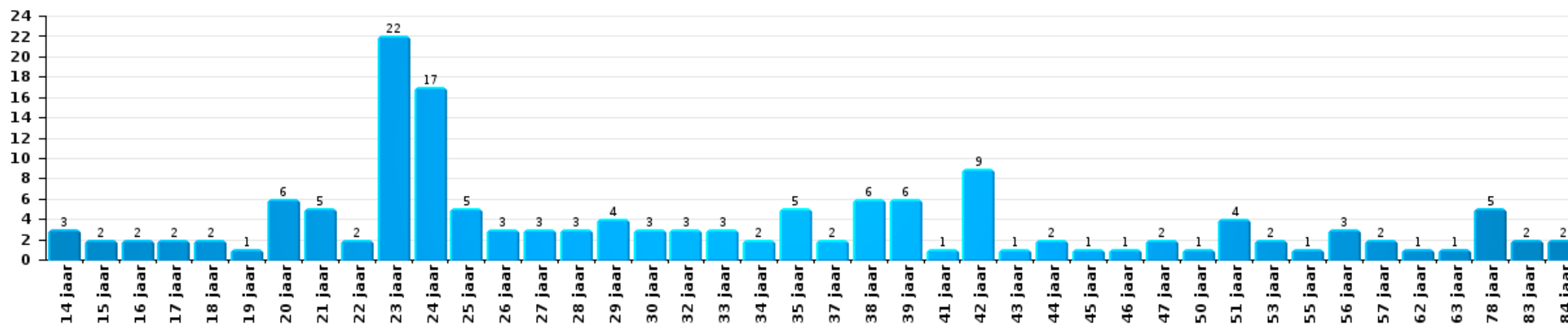
1) Indien eenzelfde verdachte meerdere feiten heeft gepleegd in de beschouwde periode, dan wordt hij ook meerdere keren geteld, al dan niet in dezelfde leeftijdscategorie; 2) Verdachten jonger dan 14 jaar en ouder dan 90 jaar zijn niet weergegeven in de tabel (zie ook de methodologische nota)

POLITIEZONE KEMPEN N-O

2023

Diefstal en afpersing

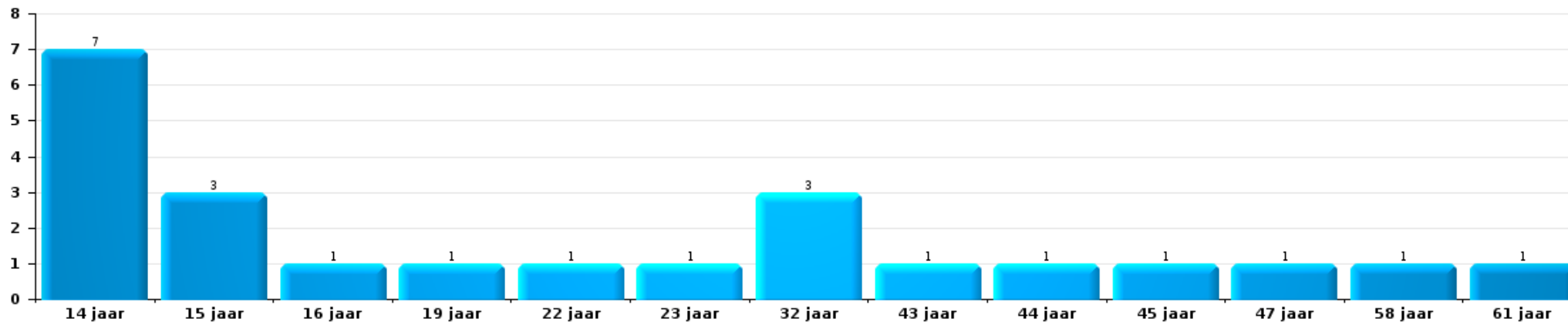
Aantal feitverdachten volgens leeftijd (chronologisch)





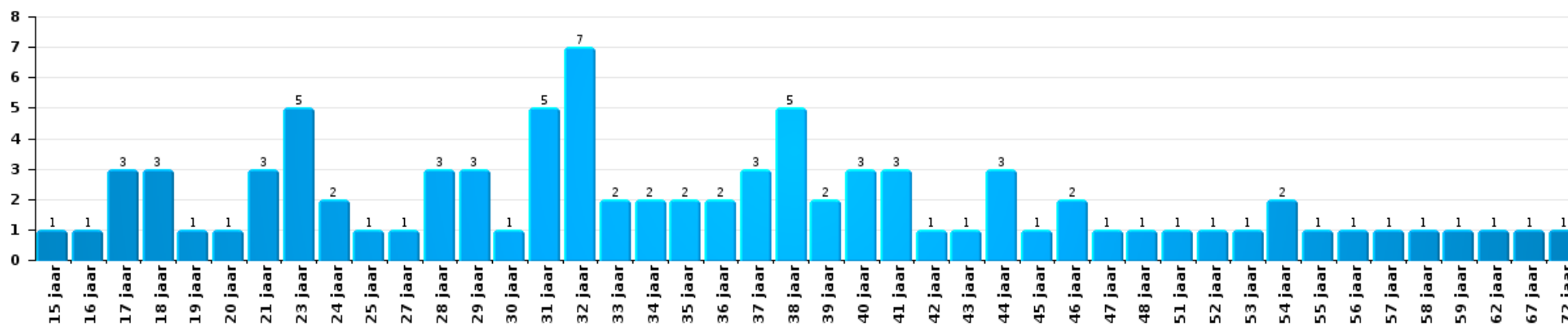
Beschadigen van eigendom

Aantal feitverdachten volgens leeftijd (chronologisch)



Misd. tegen de lichamelijke integriteit

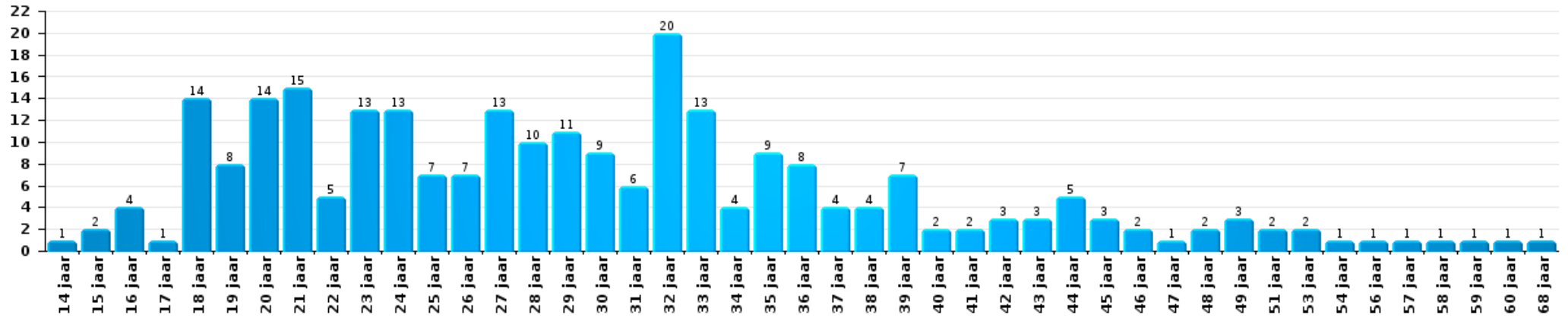
Aantal feitverdachten volgens leeftijd (chronologisch)





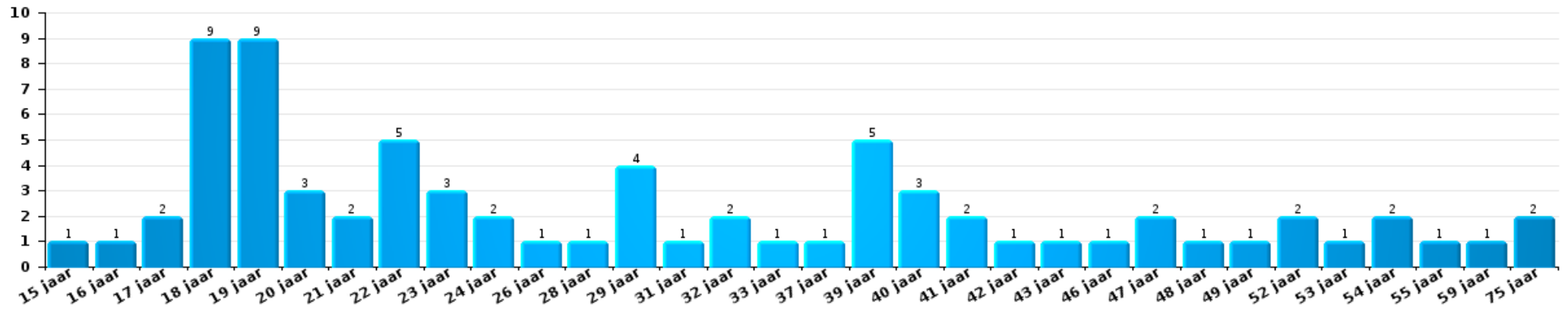
Drugs

Aantal feitverdachten volgens leeftijd (chronologisch)



Bedrog

Aantal feitverdachten volgens leeftijd (chronologisch)





2.4. Aantal feitverdachten volgens de leeftijd van de gekende verdachten (Top 5 van criminele figuren)

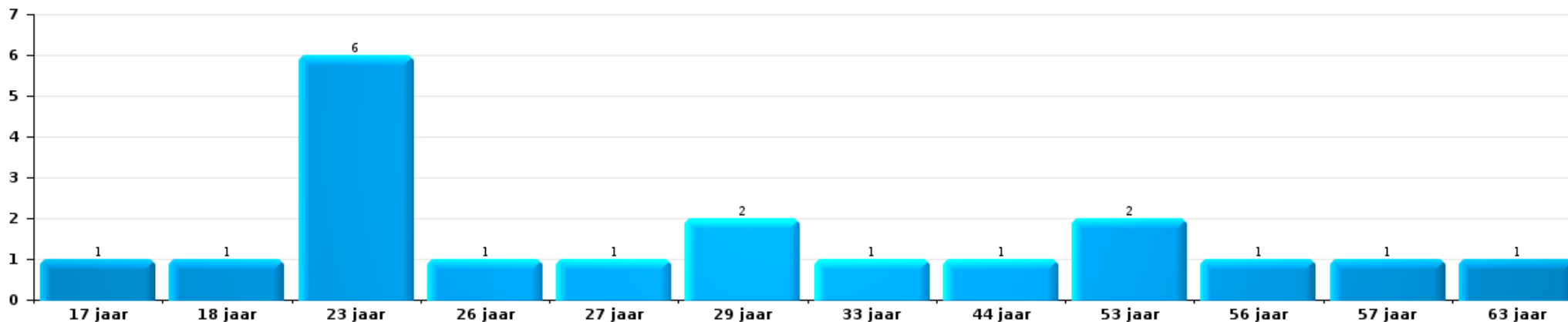
1) Indien eenzelfde verdachte meerdere feiten heeft gepleegd in de beschouwde periode, dan wordt hij ook meerdere keren geteld, al dan niet in dezelfde leeftijdscategorie - 2) Verdachten jonger dan 14 jaar en ouder dan 90 jaar zijn niet weergegeven in de tabel (zie ook de methodologische nota)

POLITIEZONE KEMPEN N-O

2023

Inbraak in gebouw (totaal)

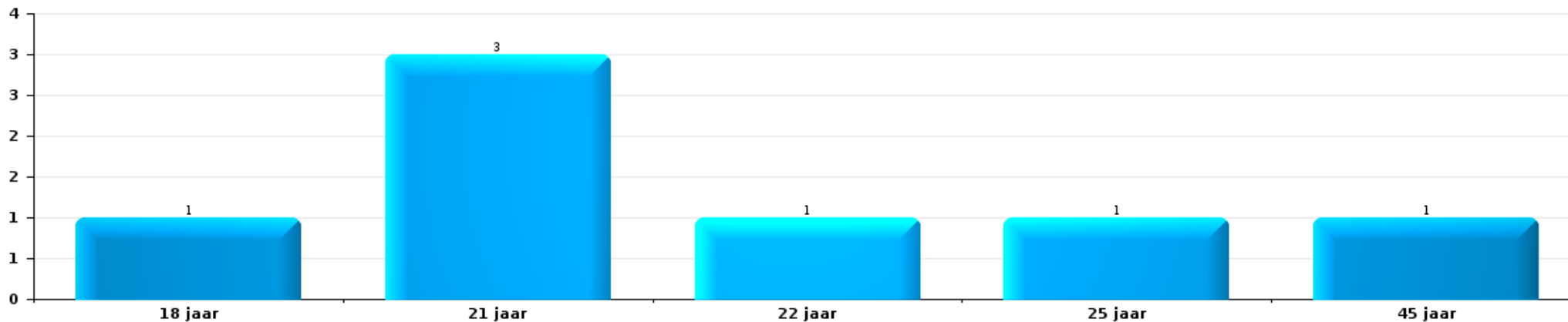
Aantal feitverdachten volgens leeftijd (chronologisch)





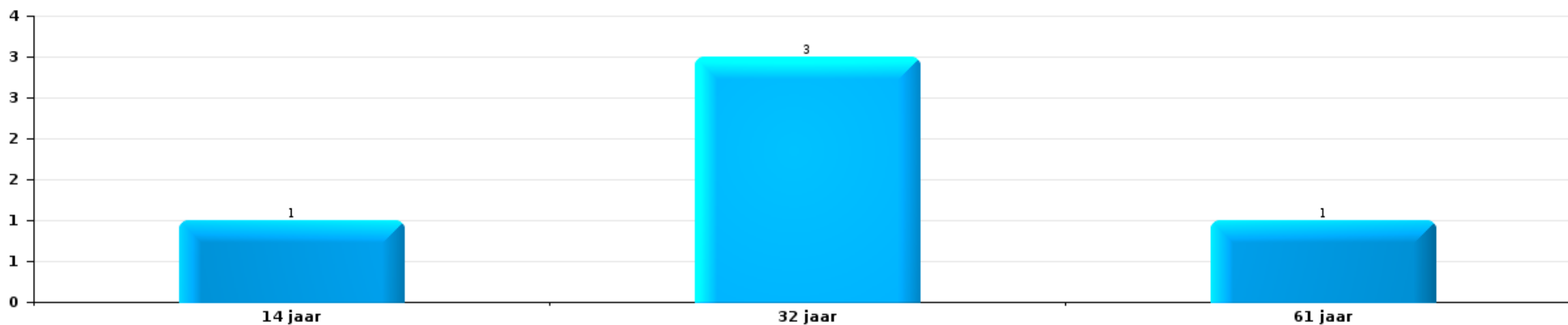
Diefstal uit of aan voertuig

Aantal feitverdachten volgens leeftijd (chronologisch)



Beschadiging van auto

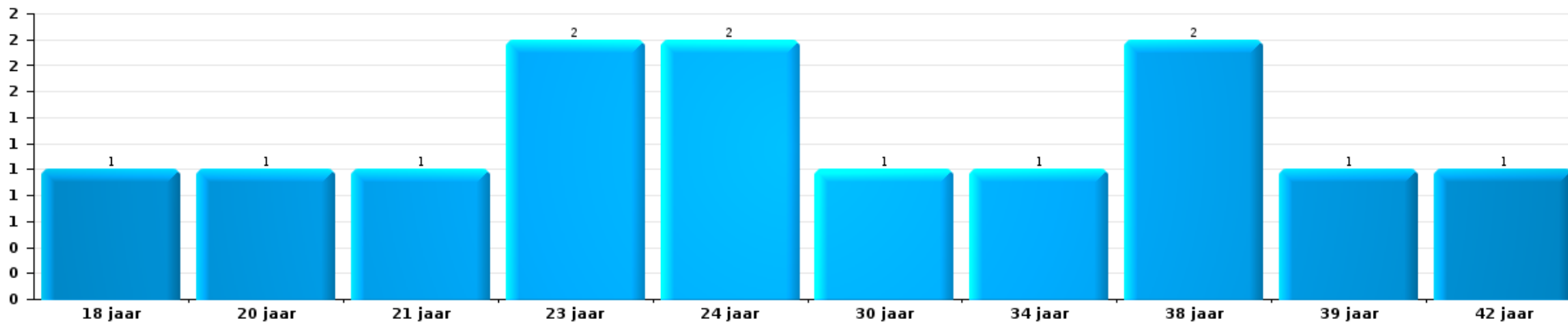
Aantal feitverdachten volgens leeftijd (chronologisch)





Fietsdiefstal

Aantal feitverdachten volgens leeftijd (chronologisch)



POLITIËLE CRIMINALITEITSSTATISTIEKEN

PLEEGPLAATS: POLITIEZONE

POLITIEZONE KEMPEN N-O

***Bijlage I: Detailrapport per misdrijfcategorie
Strafwetboek***



POLITIEZONE KEMPEN N-O

Inbreuk Strafwetboek

Misdr. tegen de lichamelijke integriteit

			2000	2013	2014	2015	2016	2017	2018	2019	2020	2021	2022	2023	
Moord	Andere	Vol.		1		2				1					
		Pog.		1		2	2	1		3					
		Subtotaal		2		4	2	1		4					
Doodslag	Vergiftiging (doodslag)	Pog.										1			
	Niet nader bepaald	Pog.		1											
	Andere	Pog.	1	1	1	3	1	2	1	2			1	1	
		Subtotaal	1	2	1	3	1	2	1	2			1	1	1
Marteling en mishandeling	Onmenselijke behandeling	Vol.					1								
	Onterende behandeling	Vol.						1							
	Niet nader bepaald	Vol.												1	
		Subtotaal					1	1							1
Opz. slagen en/of verwondingen binnen familie	Tussen partners of ex-partners	Vol.	8	22	28	28	28	34	29	34	39	32	46	48	
	Bij algemene familiale moeilijkheden	Vol.	10												
	Door de ouders op een minderjarige	Vol.				4	3	4	2	1	1	4	10	5	
	Door de ouders op kwetsbaar persoon	Vol.												1	
	Tegen de ouders	Vol.		3	4	4	5	1	3	2	4	2	4	2	
	Tegen andere bloedverwanten in opgaande of zijlijn	Vol.		4	2	5	6	1	2	1	4	4	4	4	
	Subtotaal	18	29	34	41	42	40	36	38	48	42	64	60		
Opz. slagen en/of verwondingen buiten familie	Vechtpartij (=wederzijdse slagen)	Vol.	12	7	4	13	10	7	11	7	12	19	17	15	
	Slagen aan politie-ambtenaar	Vol.	1	2	1		5	3	3	2	2	2	1		
	Op een minderjarige door gezaghebbend persoon	Vol.		3	3	1	1	2	1	3	2	4	3	3	
	Op een minderjarige hoedanigheid dader onbekend	Vol.	2	2	1	2	2	3	6	2	3	10	6	3	
	Op kwetsbaar persoon door gezaghebbend persoon	Vol.							1						
	Op kwetsbaar persoon (hoedanigheid dader onbekend)	Vol.							1	1					
	Op minderjarige dr samenwonende zonder gezagsrel.	Vol.													1
	Slagen aan personeel openbaar vervoer	Vol.						1					1	1	
	Slagen aan personeel andere openbare dienst	Vol.		3	1	1			2			1	1	1	
	Slagen aan medisch beroep	Vol.							1		1	1			
	Slagen aan personeel onderwijsinstelling	Vol.									1	1	1	1	
	Niet nader bepaald	Vol.	53	37	36	39	58	50	45	50	36	41	63	51	
	Subtotaal	68	54	46	56	76	67	70	67	58	79	93	73		



Misdr. tegen de lichamelijke integriteit

			2000	2013	2014	2015	2016	2017	2018	2019	2020	2021	2022	2023
Schuldig verzuim	Vol.			1	1		3		1	1	1		2	4
	Subtotaal			1	1		3		1	1	1		2	4
Andere opzet. misdr. tg. lichamelijke integriteit	Onthouding verzorging van kind/kwetsbaar persoon	Vol.	1											
	Verlaten kind of kwetsbaar persoon	Vol.		1										
	Achterlaten van een kind in behoeftige toestand	Vol.						1						1
	Toediening van schadelijke stoffen	Vol.	1		2	2	1						2	1
	Vergiftiging voedingswaren	Vol.				1								
	Kwaadwillige belemmering van het verkeer	Vol.	1		2	1		4	1	5	2	2	1	1
	Feitelikheden en lichte geweld daden	Vol.	13	1	1	3	2	2	1		2	2	4	3
	Subtotaal		16	2	5	7	3	7	2	5	4	4	7	6
Onopzet. misdr. tg. lichamelijke integriteit	Onopzettelijke slagen en/of verwondingen	Vol.	4		3	3	5	3	1	2		1		1
	Onopzettelijke toediening van schadelijke stoffen	Vol.						1						
	Verzuim van onderhoud kind of kwetsbaar persoon	Vol.	2											
	Hondenbeet	Vol. Pog.	1	2	4	4	2	1		4	5	2	4	5
	Subtotaal		7	2	7	7	7	5	1	6	5	4	4	6
	Totaal		110	92	94	118	135	123	111	123	116	130	171	151

Misdr. tegen de persoonlijke vrijheid

			2000	2013	2014	2015	2016	2017	2018	2019	2020	2021	2022	2023
Gijzeling	Vol.													1
	Subtotaal													1
Ontvoering van minderjarige of kwetsbaar persoon	Ouderlijke ontvoering	Vol. Pog.		1				1	1	3			1	3
	Andere ontvoering	Vol. Pog.		1				1				1		1
	Subtotaal			2			1	2	1	4		1	1	5
Vrijheidsberoving door particulier	Vol.			2			4					1	1	
	Subtotaal			2			4					1	1	
	Totaal			4			5	2	1	4		2	2	6

Zedenmisdrijven



Zedenmisdrijven

			2000	2013	2014	2015	2016	2017	2018	2019	2020	2021	2022	2023
Verkrachting zonder de dood tot gevolg	Slachtoffer <10j	Vol.			1	1	1	2	2	1		1		
		Pog.		1										
	Slachtoffer 10j - 14j	Vol.	1	2	3	2	1	1		1	3	1		
	Slachtoffer 14j - 16j	Vol.		3	1	2	1	1			2	2	1	
		Pog.				1								
	Slachtoffer 16j - 18j	Vol.	1										1	
		Pog.							1	1				
Slachtoffer meerderjarig	Vol.	3	1	2	2	7	5	6		1	5	3		
	Pog.													
Slachtoffer leeftijd onbekend	Vol.		1											
	Vol.													
	Subtotaal		5	8	7	8	10	10	9	2	6	10	4	
Verkrachting met gevolg onbekend	Vol.				1									
	Vol.													
	Subtotaal				1									
Verkrachting zonder de dood tot gevolg (nwSSW)	Slachtoffer <16j	Vol.											2	1
	Slachtoffer 16j - 18j	Vol.											1	
	Slachtoffer meerderjarig	Vol.											3	1
	Vol.												6	2
	Subtotaal													
Aanranding eerbaarheid met geweld / bedreiging	Slachtoffer < 16j	Vol.			1	1	1	1	3			2	1	
		Pog.									1			
	Slachtoffer meerderjarig	Vol.	1	1	3	1	1	3	1	2	1	4	4	
	Vol.		1	4	2	2	4	4	4	2	2	6	5	
	Subtotaal		1											
Aanranding eerbaarheid zonder geweld / bedreiging	Slachtoffer < 16j	Vol.	3	3	6	4	4	11	4	5	5	11		
	Slachtoffer 16j - 18j	Vol.			1			2	1	2	1	1		
	Slachtoffer leeftijd onbekend	Vol.		1						2	1		1	
		Pog.	1											
	Subtotaal		4	4	7	4	4	13	5	9	7	12	1	
Aanranding eerbaarheid niet nader bepaald	Vol.			2	1									
	Vol.			2	1									
	Subtotaal													
Aantasting seksuele integrit. zonder dood (nwSSW)	Slachtoffer <16j	Vol.										1	3	7
	Slachtoffer 16j - 18j	Vol.												2
	Slachtoffer meerderjarig	Vol.											3	6
	Vol.											1	6	15
	Subtotaal													
Aantasting seksuele integriteit-onbepaald (nwSSW)	Vol.													1
	Vol.													1
	Subtotaal													



Zedenmisdrijven

			2000	2013	2014	2015	2016	2017	2018	2019	2020	2021	2022	2023
Kinderpornografie	Bezit	Vol.				1	2	3		2	2	2	2	
	Verspreiding	Vol.		2			4	1	3	11	4	19	1	
	Toegang kinderporno via technologie	Vol.							1			1		
	Niet nader bepaald	Vol.									1			
		Subtotaal		2		1	6	4	4	13	7	22	3	
Pornografie		Vol.				1	1	1						
		Subtotaal				1	1	1						
Aanzetting tot ontucht	Slachtoffer minderjarig	Vol.	1	4	3	3		2	1					
	Reclame via ICT voor ontucht	Vol.			1									
		Subtotaal	1	4	4	3		2	1					
Uitbuiting van iemands ontucht	Slachtoffer meerderjarig	Vol.	1	1			2	1	1	1			1	
		Subtotaal	1	1			2	1	1	1			1	
Openbare zedenschennis	Handelingen (exhibitionisme, enz.)	Vol.	10	1	1	3	5	3	8	4	9	5	5	
	Geschriften, afbeeldingen, voorwerpen	Vol.	2				1	3		4		4	1	
	Exhibitionisme (nwSSW)	Vol.												3
	Extreem pornograf. of gewelddadige inhoud (nwSSW)	Vol.												1
	Niet nader bepaald	Vol.	1											
		Subtotaal	13	1	1	3	6	6	8	8	9	9	6	4
Voyeurisme	Observatie/opname van naaktheid of intimiteit	Vol.								1	2	1		
	Verspreiding opname naaktheid of intimiteit	Vol.								1		1	1	
		Subtotaal								2	2	2	1	
Voyeurisme via technisch/ander hulpmiddel (nwSSW)	Slachtoffer meerderjarig	Vol.												1
		Subtotaal												1
Verspreiding van seksueel getinte inhoud (nwSSW)	Slachtoffer <16j	Vol.										1		
	Slachtoffer meerderjarig	Vol.												1
		Subtotaal										1		1
Versprei. seks. inhoud kwaad opzet/winst (nwSSW)	Slachtoffer <16j	Vol.												1
		Pog.											1	
	Slachtoffer meerderjarig	Vol.												4
		Subtotaal											1	5
Grooming (contact via ICT met minderjarige < 16 j)		Vol.					1	1	1		3	1		
		Subtotaal					1	1	1		3	1		



Zedenmisdrijven

			2000	2013	2014	2015	2016	2017	2018	2019	2020	2021	2022	2023
Grooming online - met ICT (nwSSW)	Slachtoffer <16j	Vol.											2	2
	Slachtoffer 16j - 18j	Vol.											1	3
	Subtotaal												3	5
Seks. uitbuiting minderjarigen-prostitutie (nwSSW)	Aanzetten plegen van ontucht/prostit. (nwSSW)	Vol.											1	4
	Subtotaal												1	4
Beelden seksueel misbruik minderjarigen (nwSSW)	Productie/verspreid. beelden seks. misbr. (nwSSW)	Vol.										1	1	2
	Bezitten/verwerven beelden seks. misbruik (nwSSW)	Vol.											1	
	Subtotaal											1	2	2
Misbruik van prostitutie - meerderjarige (nwSSW)		Vol.											1	
	Subtotaal												1	
Totaal			25	23	25	22	32	42	33	37	36	65	41	40

Misdr. tegen andere morele waarden en gevoelens

			2000	2013	2014	2015	2016	2017	2018	2019	2020	2021	2022	2023	
Belaging		Vol.	10	27	46	19	38	36	35	35	30	42	53	57	
	Subtotaal		10	27	46	19	38	36	35	35	30	42	53	57	
Grafschennis		Vol.				1	1				2				
	Subtotaal					1	1				2				
Schending van het beroepsgeheim		Vol.			1	1					1				
	Subtotaal			1	1						1				
Schending van de eer	Laster en eerroof	Vol.	5	5	13	15	13	11	15	14	11	14	12	11	
	Lasterlijke aangifte	Vol.			1	1	2		1		1	1		1	
	Lasterlijke aantijging	Vol.	1	4	3	2	2		3	1	3	2	2	1	
	Kwaadwillige ruchtbaarmaking	Vol.				1		3	1			1		1	
	Beledigingen (Wanbedrijf)	Vol.	2		2	2	2	1	3	5	3	3	1	1	
		Pog.	1												
	Niet nader bepaald	Vol.					1								
Subtotaal		9	9	19	20	21	12	25	21	18	21	15	15		
Persoonlijke levenssfeer	Heimelijke nachtelijke binnendringing	Vol.											1		
	Woonstschennis door particulier	Vol.	3	3	3	3	5	7	1	4	6	1	5	1	
	Schending van het briefgeheim	Vol.				1					2	1		2	
Subtotaal		3	3	3	6	7	1	4	8	2	6	6	3		



Misdr. tegen andere morele waarden en gevoelens

		2000	2013	2014	2015	2016	2017	2018	2019	2020	2021	2022	2023
Nachtflawaai	Vol.	3										1	
	Subtotaal	3										1	
Schenden van communicatie door particulier	Vol.		1	1									
	Subtotaal		1	1									
Misbruik zwakheden personen	Vol.										1	1	
	Subtotaal										1	1	
Privacy zeden: publicatie identiteit slachtoffer	Vol.					3				1		1	
	Subtotaal					3				1		1	
Cyberlokking (lokken van minderjarige via ICT)	Vol.					1					1		
	Subtotaal					1					1		
Bezetting andermans goed (kraken)	Binnendringen/bezetten/verblijven (niet bewoond)	Vol.						1				1	1
	Binnendringen/bezetten/verblijven (bewoond)	Vol.										1	1
	Subtotaal							1			2	2	
	Totaal	25	40	70	42	67	60	62	60	60	69	79	75

Misdr. tegen het juridisch statuut van het kind

		2000	2013	2014	2015	2016	2017	2018	2019	2020	2021	2022	2023
Niet-afgeven van kinderen	Door de ouders	Vol.			3	1							
	Subtotaal				3	1							
	Totaal				3	1							

Diefstal en afpersing

		2000	2013	2014	2015	2016	2017	2018	2019	2020	2021	2022	2023
Diefstal met vzo	Met geweld	Vol.	7	7	5	5	8	1	8	4	2	2	6
		Pog.	1		3	5			2	2	1	3	
	Zonder geweld	Vol.	251	285	276	243	211	177	192	123	119	136	164
		Pog.	68	74	65	65	65	68	73	61	42	53	57
	Subtotaal	310	327	366	349	318	284	246	275	190	164	194	227



Diefstal en afpersing

			2000	2013	2014	2015	2016	2017	2018	2019	2020	2021	2022	2023	
Diefstal zonder vzo	Met geweld	Vol.	1	1	2	3	4	3	2		2	3	1	4	
		Pog.				1	1	1		1					
	Zonder geweld, Zakkenrollerij	Vol.	4	19	12	6	7	6	8	3	7	5	5	3	
		Pog.			2			1					1		
	Zonder geweld, Gebruiksdiefstal	Vol.	1	1		1	1				1		2	1	
		Pog.												1	
	Zonder geweld, Huisdiefstal	Vol.	4	12	6	27	4	9	6	13	6	5	7	6	
		Pog.												1	
	Zonder geweld	Vol.	337	360	309	403	312	302	276	238	184	169	224	234	
		Pog.	7	10	19	14	6	5	6	7	12	2	11	13	
			Subtotaal	354	403	350	454	335	327	299	262	212	186	251	262
	Diefstal niet nader bepaald	Vol.	88	1	3	1	4	2	4	5	7	3	2	1	
Pog.		36													
Subtotaal		124	1	3	1	4	2	4	5	7	3	2	1		
Afpersing	Vol.	2	2	1	1		3	5	1	4	8	6	6		
	Pog.		1	1		2	4	4	4		6	5	6		
	Subtotaal	2	3	2	1	2	7	9	5	4	14	11	12		
Vervaardiging valse sleutels	Vol.									2					
	Subtotaal									2					
Moeskoperij	Vol.	1													
	Subtotaal	1													
		Totaal	791	734	721	805	659	620	558	547	415	367	458	502	

Bedrog

			2000	2013	2014	2015	2016	2017	2018	2019	2020	2021	2022	2023
Witwassen	Vol.	1	1	1		2	8	6	7	15	11	11	18	
	Pog.									1			1	
	Subtotaal	1	1	1		2	8	6	7	16	11	11	19	
Heling	Gewone heling	Vol.	2	6	1	3	3	6	2			1	2	2
		Vol.	3								1			
	Gekwalificeerde heling	Pog.	1											
		Vol.					1		1					
	Subtotaal	6	6	1	3	3	7	2	1	1	1	1	2	2



Bedrog

			2000	2013	2014	2015	2016	2017	2018	2019	2020	2021	2022	2023
Flessentrekkerij	Brandstof / smeerolie	Vol.		6	6	7	5	5	9	4		3	2	2
	Dranken en spijzen	Vol.		1						1				
	Huurrijtuig	Vol.	2				1	1	1	1				
	Logies	Vol.			1		1						1	
	Niet nader bepaald	Vol.	3											
	Subtotaal		5	7	7	7	7	6	10	6		3	3	2
Verduistering en bedrieglijke vernietiging	Bedrieglijke verberging	Vol.		3	1	1	5	9	2	5	4	6	5	8
	Van geld, papieren, enz.	Vol.		1		1					1			1
	Van in beslag genomen voorwerpen	Vol.	1			1	1	1		1		2	1	2
	Van roerende goederen van echtgenoten	Pog.											1	
	Niet nader bepaald	Vol.				2			1				1	
	Subtotaal		1	4	3	3	10	10	4	7	5	8	9	11
Oplichting	Internetfraude	Vol.		23	30	40	34	45	49	67	161	151	143	154
		Pog.		1	5	8	15	7	13	22	22	13	14	10
	Oplichting zonder internet	Vol.		25	19	34	40	12	12	12	19	15	16	16
		Pog.		3	6	14	11	3	6	4	11	5	2	6
	Niet nader bepaald	Vol.	21											
	Subtotaal		27	52	60	96	100	67	80	105	213	184	175	186
Bedriegerij	Verkochte waren / geleverd werk	Vol.	2	1										1
	Munten	Vol.							1					
	Subtotaal		2	1					1					1
Misbruik van vertrouwen en verwante misdr.	Misbruik van vertrouwen	Vol.	24	12	28	13	10	16	15	8	16	18	16	20
		Pog.									1			
	Misbruik van zwakheden	Vol.			1				1	1			1	1
	Subtotaal		24	12	29	13	10	16	16	9	17	18	17	21
Misbruik van maatschappelijk vermogen	Door vennootschappen	Vol.												1
	Door VZW	Vol.	1											
	Subtotaal		1											1
Misdr. ivm insolventie	Door de schuldenaar	Vol.									1			
	Niet nader bepaald	Vol.		6		1	2	2	2		1			
	Subtotaal		6	6	1	2	2	2	2	2	2			

**Bedrog**

		2000	2013	2014	2015	2016	2017	2018	2019	2020	2021	2022	2023
Bedrieglijk onvermogen	Vol.		1			1		1					
	Subtotaal		1			1		1					
Ongedekte cheques	Vol.	5											
	Subtotaal	5											
	Totaal	72	90	101	123	135	116	122	135	254	225	217	243

Beschadigen van eigendom

		2000	2013	2014	2015	2016	2017	2018	2019	2020	2021	2022	2023	
Opzettelijke brandstichting	In een bewoonde plaats (bij dag)	Vol.			1					3	3	1		
	In een bewoonde plaats (bij nacht)	Vol.				1			1		1			
		Pog.	1											
	In een andere plaats (bij dag)	Vol.	4	5	3	3	2	3	4	3	6	1	1	5
	In een andere plaats (bij nacht)	Vol.	5	4	6	1	1	4	3	3	2	3	2	2
	In een andere plaats (onbepaald tijdstip)	Vol.	1	1		2		1	1	2	3			
	Niet nader bepaald	Vol.	3		1									
	Pog.	1												
	Subtotaal	15	10	10	7	4	8	8	9	14	8	4	7	
Opzettelijke vernieling door ontploffing	In een andere plaats (bij nacht)	Vol.				3		1		1	1		1	
	Subtotaal					3		1		1	1		1	
Onopzettelijke brandstichting	Vol.	17	9	12	10	2	10	16	10	20	18	18	14	
	Subtotaal	17	9	12	10	2	10	16	10	20	18	18	14	
Vernieling, onbruikbaarmaking, beschadiging	Met vzo	Vol.	3	3	2	4	2	3	2	3	1	2		
	Vernieling van landbouwgoederen	Vol.	1			1				1		1	2	
	Niet nader bepaald	Vol.	77					1						
		Pog.	1											
	Subtotaal	91	4	3	2	5	2	4	2	4	1	3	2	



Beschadigen van eigendom

			2000	2013	2014	2015	2016	2017	2018	2019	2020	2021	2022	2023
Vandalisme	Op voertuigen	Vol.	49	57	70	58	57	35	38	44	38	31	52	49
	Op andere roerende goederen	Vol.	79	24	11	8	12	6	10	12	18	14	19	13
		Pog.	1								1			
	Graffiti	Vol.	1	4	2	2	4	4	3	7	7	2	3	7
	Andere vernielingen op onroerende goederen	Vol.	36	41	51	64	51	54	45	37	42	38	41	43
		Pog.	1											
Beschadiging van afsluiting	Vol.	2	4	4	2	9	8	5	4	4	3	8	4	
Subtotaal			169	130	138	134	133	107	101	104	110	88	123	116
Totaal			292	153	163	153	147	127	130	125	149	116	148	140

Misdr. tegen de veiligheid van de staat

			2000	2013	2014	2015	2016	2017	2018	2019	2020	2021	2022	2023
Inwendige staatsveiligheid		Vol.	1											
	Subtotaal		1											
Uitwendige staatsveiligheid		Vol.		2	1	3		2			1	2		2
	Subtotaal			2	1	3		2			1	2		2
Terrorisme	Terroristische groep	Vol.					1							
	Subtotaal						1							
Niet nader bepaald		Vol.		1										
	Subtotaal			1										
Totaal			1	3	1	3	1	2			1	2		2

Misdr. tegen de openbare veiligheid

			2000	2013	2014	2015	2016	2017	2018	2019	2020	2021	2022	2023
Criminele organisatie		Vol.	1					4		1			5	1
	Subtotaal		1					4			1			5
Vereniging van misdadigers		Vol.		12	19	25	10	23	21	18	4	6	12	19
		Pog.						1						
	Subtotaal			12	19	25	10	24	21	18	4	6	12	19



Misdr. tegen de openbare veiligheid

			2000	2013	2014	2015	2016	2017	2018	2019	2020	2021	2022	2023
Ontvluchting van gevangenen	Niet naleving elektronisch toezicht	Vol.			1	4	1	6	1		1	1	4	4
	Niet nader bepaald	Vol.	1											
		Subtotaal	1		1	4	1	6	1		1	1	4	4
Verberging	Verberging van een misdadiger	Vol.							1					
		Subtotaal							1					
Bedreigingen	Bedreiging met een aanslag	Vol.		6	4	3	3				3	1	2	
	Mondeling	Vol.	48	20	24	21	41	28	30	39	37	22	54	34
	Schriftelijk	Vol.	5	9	11	12	8	11	6	11	7	13	14	15
	Door gebaren, zinnebeelden	Vol.	6	6	4	5	5	6	20	15	21	14	16	14
	Bommelding	Vol.				1			1	3	2		2	2
	Niet nader bepaald	Vol.	3						1		1			
	Subtotaal	62	41	43	42	57	45	58	68	71	50	88	65	
	Totaal	64	53	63	71	68	79	81	87	76	57	109	89	

Misdr. tegen gezag van de overheid

			2000	2013	2014	2015	2016	2017	2018	2019	2020	2021	2022	2023
Geweld tegen overheidspersonen		Vol.						2		1			1	
		Subtotaal						2		1			1	
Weerspannigheid	Gewapende weerspannigheid	Vol.	1		2	2			2	4	2	6	1	
	Ongewapende weerspannigheid	Vol.	3	6	6	7	12	13	7	7	10	4	7	9
	Niet nader bepaald	Vol.	1		1	1	2		1		1			1
	Subtotaal	5	6	9	10	14	13	10	10	11	13	10	8	10
Smaad		Vol.	4	3	3	1	3	2	5	3	3	3	5	2
		Subtotaal	4	3	3	1	3	2	5	3	3	3	5	2
Andere misdrijven	Zegelverbreking	Vol.	1	3			3	2		2	1			
	Belemmering uitvoering openbare werken	Vol.	1											
		Subtotaal	2	3			3	2		2	1			
	Totaal	11	12	12	11	20	19	15	17	17	13	14	12	

Misdr. tegen de openbare trouw

			2000	2013	2014	2015	2016	2017	2018	2019	2020	2021	2022	2023
Valsheid in geschriften	Schriftvervalsing	Vol.	16	9	15	29	20	17	7	6	8	4	9	10


Misd. tegen de openbare trouw

		2000	2013	2014	2015	2016	2017	2018	2019	2020	2021	2022	2023
Gebruik van valse en vervalste geschriften		Vol.	5	11	21	12	6	8	4	12	2	3	2
		Subtotaal	14	26	50	32	23	15	10	20	6	12	12
Aanmatiging		Vol.		4		1		3	1	1		1	3
Van ambten		Vol.	4	9	8	9	6	7	8	13	7	6	13
Van naam		Vol.	8	13	8	10	6	10	9	14	7	7	16
		Subtotaal	8	13	8	10	6	10	9	14	7	7	16
Namaking / Vervalsing		Vol.		1		1	3	1	2	3		1	1
Namaking		Vol.			1	1			1	1	2	1	
Vervalsing		Vol.											
		Subtotaal		1	1	2	3	1	3	4	2	2	1
Valse munt		Vol.	5	3	3		4	5	1	5	3	1	2
Uitgifte		Pog.								1			
Niet nader bepaald		Vol.											
Andere		Vol.	1				1			2	2		
		Subtotaal	1	3	3		5	5	1	8	5	1	2
Valsheid voor het gerecht		Vol.					2		2	1		1	
Valse verklaringen		Vol.					2		2	1		1	
		Subtotaal					2		2	1		1	
		Totaal	27	43	62	44	39	31	25	47	20	23	31



Misd. tegen de familie

		2000	2013	2014	2015	2016	2017	2018	2019	2020	2021	2022	2023
Familieverlating	Vol.	4						1					
	Subtotaal	4						1					
Weigering recht op persoonlijk contact	Vol.	39	31	15	16	25	21	16	11	19	6	14	10
	Subtotaal	39	31	15	16	25	21	16	11	19	6	14	10
Niet betaling onderhoudsgeld	Vol.	8		3	1		2	1		1	3	1	
	Subtotaal	8		3	1		2	1		1	3	1	
	Totaal	51	31	18	17	25	23	18	11	20	9	15	10

Informaticacriminaliteit

		2000	2013	2014	2015	2016	2017	2018	2019	2020	2021	2022	2023
Hacking	Vol.		2	3	4	7	8	17	20	20	19	16	5
	Pog.				1			2			1		
	Subtotaal		2	3	5	7	8	19	20	20	20	16	5
Valsheid in informatica	Vol.					1	5	6	6	10	13	3	7
	Pog.								1		1		
	Subtotaal					1	5	6	7	10	14	3	7
Informaticabedrog	Vol.		11	17	9	4	19	29	48	79	44	47	70
	Pog.		6	4	5		3	11	6	2	7	4	2
	Subtotaal		17	21	14	4	22	40	54	81	51	51	72
Sabotage	Vol.		3	1			1	10	8	4	2		1
	Subtotaal		3	1			1	10	8	4	2		1
	Totaal		22	25	19	12	36	75	89	115	87	70	85

Onwettige uitoefening van het openbaar gezag

		2000	2013	2014	2015	2016	2017	2018	2019	2020	2021	2022	2023
Aanmatiging van macht	Vol.							1					
	Subtotaal							1					
Publieke omkoping	Vol.									1			
	Subtotaal									1			
Vrijheidsberoving door ambtenaar	Vol.						1						
	Subtotaal						1						



Onwettige uitoefening van het openbaar gezag

		2000	2013	2014	2015	2016	2017	2018	2019	2020	2021	2022	2023
Daden van willekeur	Vol.										1		
	Subtotaal										1		
Misbruik van gezag	Vol.	1											
	Subtotaal	1											
	Totaal	1				1	1		1	1			

Huisjesmelkerij

		2000	2013	2014	2015	2016	2017	2018	2019	2020	2021	2022	2023
Zonder vzo	Vol.							1		1	2		
	Subtotaal							1		1	2		
	Totaal							1		1	2		

Mensenhandel

		2000	2013	2014	2015	2016	2017	2018	2019	2020	2021	2022	2023
Seksuele uitbuiting	Vol.					1	1	1					
	Subtotaal					1	1	1					
Economische uitbuiting	Vol.								1	1			
	Subtotaal								1	1			
Organenhandel	Vol.			1									
	Subtotaal			1									
	Totaal			1		1	1	1	1	1			

Andere inbreuken Strafwetboek

		2000	2013	2014	2015	2016	2017	2018	2019	2020	2021	2022	2023
	Vol.		2	6	2			1			3	1	
	Pog.		2	1	1								
	Subtotaal		4	7	3			1			3	1	
	Totaal		4	7	3			1			3	1	

Overtreding Strafwetboek

		2000	2013	2014	2015	2016	2017	2018	2019	2020	2021	2022	2023
Beledigingen (Overtreding)	Vol.	9											
	Subtotaal	9											



Overtreding Strafwetboek

		2000	2013	2014	2015	2016	2017	2018	2019	2020	2021	2022	2023
Ombrenging van dieren (Overtreding)	Vol.	1											
	Subtotaal	1											
Andere overtredingen SWB	Vol.	19	1		1	1			1				
	Pog.	1											
	Subtotaal	20	1		1	1			1				
	Totaal	30	1		1	1			1				

POLITIËLE CRIMINALITEITSSTATISTIEKEN

PLEEGPLAATS: POLITIEZONE

POLITIEZONE KEMPEN N-O

***Bijlage II: Detailrapport per misdrijfcategorie
Bijzondere Wetten***



POLITIEZONE KEMPEN N-O

Inbreuk bijzondere wetgeving

Drugs

			2000	2013	2014	2015	2016	2017	2018	2019	2020	2021	2022	2023	
Bezit		Vol.	336	48	107	107	108	94	188	232	282	130	77	96	
		Pog.	5						2						
		Subtotaal	341	48	107	107	108	94	190	232	282	130	77	96	
Gebruik	Gebruik in groep	Vol.	116												
		Pog.	3												
	Individueel gebruik	Vol.	81												
		Pog.	1												
	Gebruik vergemakkelijken	Vol.	1	1	2	2	2	6		1	1	5		1	
	Aanzetten tot gebruik	Vol.	1				1		1	1					
	Wanorde, schandaal of gevaar in openbare ruimte	Vol.								1					
	Niet nader bepaald	Vol.	1												
Subtotaal	204	1	2	2	3	6	1	3	1	5	1	1			
In- en uitvoer		Vol.	321	11	20	39	66	35	51	43	61	277	91	135	
		Pog.	3												
		Subtotaal	324	11	20	39	66	35	51	43	61	277	91	135	
Fabricatie		Vol.	9	27	30	27	22	23	18	29	29	20	9	11	
		Pog.	4	1				1							
		Subtotaal	13	28	30	27	22	24	18	29	29	20	9	11	
Handel		Vol.	17	23	26	36	18	23	33	32	36	31	18	30	
		Pog.	1	1											
		Subtotaal	18	24	26	36	18	23	33	32	36	31	18	30	
Andere		Vol.	23		2	4		3		4	2	2		1	
		Pog.													
		Subtotaal	23	2	4	3	4	2	2	1					
Totaal	923	112	187	215	217	185	293	343	411	465	195	274			


Vreemdelingenwetgeving

			2000	2013	2014	2015	2016	2017	2018	2019	2020	2021	2022	2023	
Illegale transmigratie	Schijnhuwelijk zonder beloning/dwang	Vol.		9	20	13	23	31	14	22	9	18	15	16	
	Schijn-wettelijk samenwonen zonder beloning/dwang	Vol.			4	11	16	11	13	8	2	9		12	
		Pog.									1				
	Toegang tot het grondgebied	Vol.	17	14	2	3			2			1			
	Verblijf	Vol.	12	44	47	49	87	74	73	74	41	24	17	21	
	Verwijdering	Vol.									1				
	Niet dragen van identiteits- of reisdocumenten	Vol.						1	2						
	Inschrijving in vreemdelingenregister	Vol.	4	18	3	7	91	30	21	25	31	11	15	25	
Schijnerkenning zonder beloning/dwang	Vol.							1		1	5	5	4	3	
	Subtotaal		33	85	76	83	217	148	125	132	88	68	51	77	
Mensensmokkel	Vol.					1	1		4	4				1	
	Subtotaal					1	1		4	4				1	
Mensenhandel	Vol.	1													
	Subtotaal	1													
Hulp bij illegaal verblijf	Vol.			1	1			6	3	3	1			2	
	Subtotaal			1	1			6	3	3	1			2	
Niet nader bepaald	Vol.	7													
	Subtotaal	7													
Andere	Vol.					1									
	Subtotaal					1									
	Totaal		41	86	77	85	218	154	132	139	89	68	51	80	



Milieu

			2000	2013	2014	2015	2016	2017	2018	2019	2020	2021	2022	2023
Afvалstoffen	Afvал door beroepspersoon	Vol.		4	2	8	7	10	11	7	12	7	1	
	Afvал door particulier	Vol.		25	36	26	39	36	58	76	49	42	29	26
	Afvал door onbepaald persoon	Vol.	23											
	Afvал: vergunning/erkenning	Vol.		3					2	1				
	Niet nader bepaald	Vol.	10											
	Subtotaal		33	32	38	34	46	46	71	84	61	49	30	26
Vuurwerk		Vol.							1	3		1	1	4
	Subtotaal								1	3		1	1	4
Andere dan afval	Stedenbouw	Vol.	24	33	31	20	21	22	20	14	27	33	34	29
	Milieuvergunning	Vol.		4			3	2	4	2				1
	Geluidshinder	Vol.	3											
	Waterverontreiniging	Vol.	2	2	1		4	1	6	3		1	7	2
	Luchtverontreiniging	Vol.	1		3		5	5	2	1				
	Bodemverontreiniging	Vol.			3	1	3	5	2		1	1		
	Niet nader bepaald	Vol.									1			1
	Andere leefmilieuhinder	Vol.	7	2	7		4	2		1	4	2		
	Subtotaal		37	41	45	21	40	37	34	22	32	37	41	33
Biodiversiteit / Fauna en flora	Dierenwelzijn	Vol.	5	4	4	8	8	6	9	7	9	11	5	10
	Natuurbescherming	Vol.	5	2	2	1				3	2	1	3	
	Vergunning / erkenning dieren	Vol.	1	1		1	2	5		1	2		1	1
	Vernietiging van dieren	Vol.		2			2	2	2	2	1		1	1
	Diergezondheid	Pog. Vol.						1		1	1		1	
	Subtotaal		11	9	6	10	12	14	11	14	15	12	13	12
Niet nader bepaald		Vol.	2											
	Subtotaal		2											
		Totaal	83	82	89	65	98	97	117	123	108	99	85	75



Wapens en springstoffen

			2000	2013	2014	2015	2016	2017	2018	2019	2020	2021	2022	2023
Illegaal bezit	Vuurwapen	Vol.		4	4	5	4	8	6	9	13	8	9	1
	Blank wapen of niet-vuurwapen	Vol.		5	4	6	7	8	13	12	11	6	10	5
	Munitie	Vol.			1	2	3	3	1	2	3	3	2	
	Onderdelen/toebehoren	Vol.						1		2				
	Niet nader bepaald	Vol.	16											
	Subtotaal		16	9	9	13	14	20	20	25	27	17	21	6
Illegale dracht / vervoer	Vuurwapen	Vol.		1	2	2	2	2	4	3	1	1	1	1
	Blank wapen of niet-vuurwapen	Vol.		12	10	11	15	8	32	28	31	19	16	21
	Munitie	Vol.			1					1	2			
	Onderdelen/toebehoren	Vol.					1							
	Niet nader bepaald	Vol.	32											
	Subtotaal		32	13	13	13	18	10	36	32	34	20	17	22
Illegale handel	Vuurwapen	Vol.			1		1							
	Blank wapen of niet-vuurwapen	Vol.		1									1	
	Niet nader bepaald	Vol.	2											
	Subtotaal		2	1	1		1						1	
Springstoffen		Vol.	6			1			2	4	3	2	4	
	Subtotaal		6			1			2	4	3	2	4	
Andere	Verkoop aan minderjarige van vuurwapen	Vol.									1			
	Veiligheidsmaatregelen	Vol.								1	1		1	
	Opslag	Vol.		1						2	2	1	1	
	Niet nader bepaald	Vol.	4											
	Subtotaal		4	1						3	4	1	2	
	Totaal		60	24	23	27	33	30	58	64	68	40	45	28


Bescherming personen

			2000	2013	2014	2015	2016	2017	2018	2019	2020	2021	2022	2023
Discriminatie	Racisme en xenofobie	Vol.		1			2	1	1		3	1	3	3
	Op grond van seksuele geaardheid (homofobie)	Vol.								2				
		Subtotaal		1			2	1	1	2	3	1	3	3
Auteursrechten		Vol.		1							1			
		Subtotaal		1							1			
Bescherming privé-leven		Vol.	9			1	2		1	2	1			
		Subtotaal	9			1	2		1	2	1			
Bewakingscamera's		Vol.					1			1	2	1		1
		Subtotaal					1			1	2	1		1
Portretrecht		Vol.								2	1	2		2
		Subtotaal								2	1	2		2
Niet nader bepaald		Vol.				1								
		Subtotaal				1								
Andere		Vol.	3									1		
		Subtotaal	3									1		
		Totaal	12	2		2	5	1	2	7	8	5	3	6



Hormonen en doping

		2000	2013	2014	2015	2016	2017	2018	2019	2020	2021	2022	2023
Bezit	Vol.			2	2	4	2		2	2	3	4	3
	Subtotaal			2	2	4	2		2	2	3	4	3
Gebruik	Vol.	2						1					
	Subtotaal	2						1					
	Totaal	2		2	2	4	2	1	2	2	3	4	3

Private veiligheid

		2000	2013	2014	2015	2016	2017	2018	2019	2020	2021	2022	2023
Bewaking- / beveiligingsfirma's	Vol.	1											
	Subtotaal	1											
	Totaal	1											

Jeugdbescherming

		2000	2013	2014	2015	2016	2017	2018	2019	2020	2021	2022	2023
Wet op de leerplicht	Vol.		1		4			1	4		3	4	8
	Subtotaal		1		4			1	4		3	4	8
Wet op de jeugdbescherming	Vol.	1	18	17	24	31	30	31	34	35	38	50	71
	Subtotaal	1	18	17	24	31	30	31	34	35	38	50	71
	Totaal	1	19	17	28	31	30	32	38	35	41	54	79



Sociaal strafwetboek

		2000	2013	2014	2015	2016	2017	2018	2019	2020	2021	2022	2023
Belaging op het werk	Vol.			1	2	1							1
	Subtotaal			1	2	1							1
Illegale arbeid	Vol.	2				3	1	1	1			1	1
	Subtotaal	2				3	1	1	1			1	1
Sociale fraude inzake bijdragen (zwartwerk)	Vol.			3		2			3	5			1
	Subtotaal			3		2			3	5			1
Sociale documenten	Vol.									1		1	
	Subtotaal									1		1	
Misdr. tegen openbare trouw in sociaal strafrecht	Vol.					1	1		3	2	2		1
	Pog.												1
	Subtotaal					1	1		3	2	2		2
Oplichting in sociaal strafrecht	Vol.			1							2	1	3
	Subtotaal			1							2	1	3
Andere	Vol.						3	1	1	2	1	1	
	Subtotaal						3	1	1	2	1	1	
	Totaal	2		5	2	7	5	2	8	10	5	4	8

Dronkenschap en alcohol

		2000	2013	2014	2015	2016	2017	2018	2019	2020	2021	2022	2023
Openbare dronkenschap	Vol.	9	5	1	7	2	2	1			2		1
	Subtotaal	9	5	1	7	2	2	1			2		1
Sluitingsuur van horecazaken	Vol.	1											
	Subtotaal	1											
Alcohol schenken aan dronken persoon	Vol.		1										
	Subtotaal		1										
Andere	Vol.	16											
	Subtotaal	16											
	Totaal	26	6	1	7	2	2	1			2		1

Kieswetgeving

		2000	2013	2014	2015	2016	2017	2018	2019	2020	2021	2022	2023
	Vol.			1									
	Subtotaal			1									
	Totaal			1									

Bevolkingsregister

		2000	2013	2014	2015	2016	2017	2018	2019	2020	2021	2022	2023
	Vol.	32	20	14	18	44	43	53	49	47	51	82	62
	Subtotaal	32	20	14	18	44	43	53	49	47	51	82	62
	Totaal	32	20	14	18	44	43	53	49	47	51	82	62

Identiteitskaart

		2000	2013	2014	2015	2016	2017	2018	2019	2020	2021	2022	2023
Niet in bezit	Vol.	4						2		1			
	Subtotaal	4						2		1			
Beschadigd	Vol.			1									
	Subtotaal			1									
Niet nader bepaald	Vol.			1									
	Subtotaal			1									
Andere	Vol.	2											
	Subtotaal	2											
	Totaal	6		2				2		1			



Volksgezondheid

		2000	2013	2014	2015	2016	2017	2018	2019	2020	2021	2022	2023
Beoefening geneeskunst, verpleegkunde, enz.	Vol.		1	1									
	Subtotaal		1	1									
Gezondheidsbeleid	Vol.									214	2		1
	Subtotaal									214	2		1
Rookverbod	Vol.		1					1					
	Subtotaal		1					1					
Wetgeving geneesmiddelen	Vol.				2	1	2			1	2	2	5
	Subtotaal				2	1	2			1	2	2	5
Tabaksverkoop	Vol.												1
	Subtotaal												1
Voedingswaren	Vol.			1		1				1			
	Subtotaal			1		1				1			
Weigering of verzuim naleving maatregelen	Vol.									567	208	1	
	Subtotaal									567	208	1	
Andere	Vol.	1								470		2	
	Subtotaal	1								470		2	
	Totaal	1	2	2	2	2	2	1		1.253	212	5	7



Arbeid

		2000	2013	2014	2015	2016	2017	2018	2019	2020	2021	2022	2023
Algemeen reglement arbeidsbescherming	Vol.				1						1		
	Subtotaal				1						1		
Ambulante handel	Vol.	5	1	2	2	2					1		
	Subtotaal	5	1	2	2	2					1		
Inbreuk maatregel beroepsverbod	Vol.			1		3			1				
	Subtotaal			1		3			1				
Sociale fraude inzake bijdragen (zwartwerk)	Vol.	2	1								1		1
	Subtotaal	2	1								1		1
Buitenlandse werknemers of zelfstandigen	Vol.								1				
	Subtotaal								1				
Andere	Vol.											1	
	Subtotaal											1	
	Totaal	7	2	3	3	5			2		3	1	1



Bescherming van de openbare inkomsten

		2000	2013	2014	2015	2016	2017	2018	2019	2020	2021	2022	2023
Douane en accijnzen	Vol.					1							
	Subtotaal					1							
Verkeersbelasting / BIV	Vol.		1	2	3	11	8	5	2				
	Subtotaal		1	2	3	11	8	5	2				
Sociale fraude inzake uitkeringen	Vol.										2		
	Subtotaal										2		
BTW-fraude	Vol.						1						
	Subtotaal						1						
Fiscale fraude - inkomstenbelastingen	Vol.	2					1	1					1
	Subtotaal	2					1	1					1
Fraude inzake andere openbare inkomsten	Vol.	43	1										1
	Pog.	1											
	Subtotaal	44	1										1
Niet nader bepaald	Vol.	15		4	4		1	4	1	2	1	2	
	Pog.	1											
	Subtotaal	16		4	4		1	4	1	2	1	2	
	Totaal	62	2	6	7	12	11	10	3	2	3	2	2

Economische wetgeving

		2000	2013	2014	2015	2016	2017	2018	2019	2020	2021	2022	2023
Vennootschappen	Vol.	3						2	1				
	Subtotaal	3						2	1				
Namaak van intellectuele eigendomsrechten	Vol.						1	1	1				1
	Subtotaal						1	1	1				1
Misbruik van voorkennis	Vol.	4											
	Subtotaal	4											
Niet nader bepaald	Pog.	1											
	Subtotaal	1											
Andere	Vol.	1		1		1							
	Subtotaal	1		1		1							
	Totaal	9		1		1	1	3	2				1



Handelspraktijken

		2000	2013	2014	2015	2016	2017	2018	2019	2020	2021	2022	2023
Marktpraktijken en consumentenbescherming	Vol.	14			1				1				
	Subtotaal	14			1				1				
Handelsregister	Vol.	2				1	3	1	4	9	10	6	2
	Subtotaal	2				1	3	1	4	9	10	6	2
Niet nader bepaald	Vol.		1	2			2						
	Pog.	1											
	Subtotaal	1	1	2			2						
Andere	Vol.	2		1									1
	Subtotaal	2		1									1
	Totaal	19	1	3	1	1	5	1	5	9	10	6	3

Militair strafrecht en militie

		2000	2013	2014	2015	2016	2017	2018	2019	2020	2021	2022	2023
Desertie	Vol.								1				
	Subtotaal								1				
	Totaal								1				


Andere bijzondere wetten

		2000	2013	2014	2015	2016	2017	2018	2019	2020	2021	2022	2023
Vervoer	Vol.	2	2	1			1				1		
	Subtotaal	2	2	1			1				1		
Preventie: brand, ontploffing, ongevallen	Vol.	23											
	Subtotaal	23											
Loterijen en kansspelen	Vol.		2							1			
	Subtotaal		2							1			
Misdr. in de audiovisuele sector	Vol.	7								1			
	Subtotaal	7								1			
Onopzettelijke beschadiging kabels telecomnetwerk	Vol.				3	3	3	4	3	10	15	14	13
	Subtotaal				3	3	3	4	3	10	15	14	13
Bescherming van (onderdeel) politie-uniform	Vol.									1		2	
	Subtotaal									1		2	
Elektronische communicatiemiddelen	Vol.									2			1
	Subtotaal									2			1
Andere	Vol.	24	1				1	2	1	2	2	1	1
	Subtotaal	24	1				1	2	1	2	2	1	1
	Totaal	56	5	1	3	3	5	6	4	17	18	17	15

POLITIËLE CRIMINALITEITSSTATISTIEKEN

PLEEGPLAATS: POLITIEZONE

POLITIEZONE KEMPEN N-O

*Bijlage III: Detailrapport
Criminele Figuren / Fenomenen*



POLITIEZONE KEMPEN N-O

CF Diefstal vervoermiddel

		2000	2013	2014	2015	2016	2017	2018	2019	2020	2021	2022	2023
Autodiefstal	Vol.	45	27	18	19	18	17	11	17	11	8	11	7
	Pog.	12		2	7	4	1	1	1	1	1		
	Totaal	57	27	20	26	22	18	12	18	12	9	11	7
Motodiefstal	Vol.	2	5	5	4	2	2		3	1	2	6	2
	Pog.		1										
	Totaal	2	6	5	4	2	2		3	1	2	6	2
Homejacking	Vol.	1	1	1			1						
	Totaal	1	1	1			1						
Garagediefstal	Vol.	3	6	3		2			1				
	Totaal	3	6	3		2			1				
Bromfietsdiefstal	Vol.	10	4	4	13	6	5	6	7	4	3	3	4
	Pog.									1			
	Totaal	10	4	4	13	6	5	6	7	5	3	3	4
Fietsdiefstal	Vol.	118	150	158	166	130	139	106	89	69	61	65	69
	Pog.	1	1					3	2	1		2	
	Totaal	119	151	158	166	130	139	109	91	70	61	67	69



CF Inbraak

		2000	2013	2014	2015	2016	2017	2018	2019	2020	2021	2022	2023
Woninginbraak	Vol.	113	97	123	99	76	65	50	43	40	38	68	74
	Pog.	60	39	30	33	33	27	28	30	21	17	24	28
	Totaal	173	136	153	132	109	92	78	73	61	55	92	102
Inbraak in bedrijf of handelszaak	Vol.	36	37	25	31	25	29	31	20	12	3	16	16
	Pog.	11	11	16	7	6	13	16	11	8	2	5	7
	Totaal	47	48	41	38	31	42	47	31	20	5	21	23
Inbraak in openbare of overheidsinstelling	Vol.	16	10	7	23	8	17	16	31	9	6	5	3
	Pog.	1	3	3	4	5	3	4	11	7	5	5	2
	Totaal	17	13	10	27	13	20	20	42	16	11	10	5
Ramkraak	Vol.			2									
	Pog.			1									
	Totaal			3									
Inbraak in gebouw (totaal)	Vol.	162	144	155	153	109	111	97	94	61	47	89	93
	Pog.	71	53	49	44	43	43	48	52	36	24	34	37
	Totaal	233	197	204	197	152	154	145	146	97	71	123	130

CF Diefstal andere

		2000	2013	2014	2015	2016	2017	2018	2019	2020	2021	2022	2023
Diefstal gewapenderhand	Vol.	2	2	3	1	5	2	1	3	1	2	2	2
	Pog.					2					2	1	
	Totaal	2	2	3	1	7	2	1	3	1	4	3	2
Diefstal met geweld zonder wapen	Vol.	6	7	7	7	4	13	5	6	9	12	7	13
	Pog.	3	2		3	6	4	4	2	3	3	6	6
	Totaal	9	9	7	10	10	17	9	8	12	15	13	19
Diefstal uit of aan voertuig	Vol.	67	49	55	50	72	33	34	29	24	13	17	30
	Pog.	6	5	8	7	5	5	3	2	4	2	9	6
	Totaal	73	54	63	57	77	38	37	31	28	15	26	36



CF Diefstal andere

		2000	2013	2014	2015	2016	2017	2018	2019	2020	2021	2022	2023
Diefstal van wapens en explosieven	Vol.	6	2	6	3	5	2	4	1	2		4	5
	Totaal	6	2	6	3	5	2	4	1	2		4	5
Handtasroof	Vol.	1		1	1								
	Totaal	1		1	1								
Grijpdiefstal	Vol.	4	3	1	3		2	1	4	4	1		2
	Pog.									1			
Totaal	4	3	1	3		2	1	4	5	1		2	
Zakkenrollerij	Vol.	6	19	12	6	7	6	8	4	7	5	5	3
	Pog.			2			1					1	
Totaal	6	19	14	6	7	7	8	4	7	5	6	3	
Winkeldiefstal	Vol.	6	28	15	34	21	39	49	36	33	44	42	55
	Pog.		1	2	3			1		1		3	3
Totaal	6	29	17	37	21	39	50	36	34	44	45	58	
Diefstal met list	Vol.	3	3		1		1		1		1		
	Totaal	3	3		1		1		1		1		
Metaaldiefstal	Vol.	3	11	12	14	10	12	10	5	5	4	10	7
	Pog.	1											
Totaal	4	11	12	14	10	12	10	5	5	4	10	7	
Werfdiefstal	Vol.	8	6	14	8	9	11	6	4	3	4	7	12
	Pog.		1		1								
Totaal	8	7	14	9	9	11	6	4	3	4	7	12	
Home-invasie	Pog.					1							
	Totaal					1							
Dierendiefstal	Vol.	5	5	5	5	6	1	4	2	4	2		1
	Totaal	5	5	5	5	6	1	4	2	4	2		1



CF Diefstal andere

		2000	2013	2014	2015	2016	2017	2018	2019	2020	2021	2022	2023
Ladingdiefstal	Vol.			1	5		1				1		
	Pog.												1
	Totaal			1	5		1				1		1

ICT-criminaliteit

		2000	2013	2014	2015	2016	2017	2018	2019	2020	2021	2022	2023
Betaalkaartfraude	Vol.	1	2	1	3	1	4	7	5	8	3	9	12
	Pog.							1		1			
	Totaal	1	2	1	3	1	4	8	5	9	3	9	12

Phishing	Vol.		1					4	1	3	3		2
	Pog.							2					
	Totaal		1					6	1	3	3		2

Ransomware	Vol.						2	4					
	Pog.							1					
	Totaal						2	5					

Shouldersurfing	Vol.						1						
	Totaal						1						

Skimming	Vol.				2								
	Totaal				2								



CF Andere

		2000	2013	2014	2015	2016	2017	2018	2019	2020	2021	2022	2023
Geweld tegen beroepen van algemeen belang	Vol.	1	5	2	1	5	6	5	5	5	4	5	
	Totaal	1	5	2	1	5	6	5	5	5	4	5	
Graffiti	Vol.	1	4	2	2	4	4	3	7	7	2	3	7
	Totaal	1	4	2	2	4	4	3	7	7	2	3	7
Beschadiging van auto	Vol.	10	55	64	51	56	30	38	43	39	29	51	49
	Totaal	10	55	64	51	56	30	38	43	39	29	51	49
Steekpartij	Vol.		2					3			1		1
	Pog.		1										
	Totaal		3					3			1		1

FE Intrafamiliaal geweld (IFG)

		2000	2013	2014	2015	2016	2017	2018	2019	2020	2021	2022	2023
IFG: fysiek, binnen het koppel	Vol.	8	22	28	29	29	34	29	34	39	35	52	51
	Pog.				1		1						
	Totaal	8	22	28	30	29	35	29	34	39	35	52	51
IFG: fysiek, tegen afstammelingen	Vol.		2		4	3	6	4	7	1	6	13	12
	Pog.		1				1				1		
	Totaal		3		4	3	7	4	7	1	7	13	12
IFG: fysiek, tegen andere leden	Vol.	11	8	7	9	11	2	6	4	9	6	9	9
	Pog.		1										
	Totaal	11	9	7	9	11	2	6	4	9	6	9	9
IFG: seksueel, binnen het koppel	Vol.		1		1	1						1	1
	Totaal		1		1	1						1	1
IFG: seksueel, tegen afstammelingen	Vol.	2		2	3	2	3	2	1	2	2	2	
	Totaal	2		2	3	2	3	2	1	2	2	2	
IFG: seksueel, tegen andere leden	Vol.								1	1			1



FE Intrafamiliaal geweld (IFG)

		2000	2013	2014	2015	2016	2017	2018	2019	2020	2021	2022	2023
	Totaal								1	1			1
IFG: psychisch, binnen het koppel	Vol.	39	34	18	22	27	22	21	14	21	16	23	14
	Totaal	39	34	18	22	27	22	21	14	21	16	23	14
IFG: psychisch, tegen afstammelingen	Vol.									1	1	2	
	Totaal									1	1	2	
IFG: psychisch, tegen andere leden	Vol.		1					1	1	1		2	1
	Totaal		1					1	1	1		2	1
IFG: economisch, binnen het koppel	Vol.		1	2	2	1	1		2	1		2	1
	Totaal		1	2	2	1	1		2	1		2	1
IFG: economisch, tegen afstammelingen	Vol.							1	1			2	
	Totaal							1	1			2	
IFG: economisch, tegen andere leden	Vol.	12		4	2		2	2		1	3	1	
	Totaal	12		4	2		2	2		1	3	1	

FE Hormonen en doping

		2000	2013	2014	2015	2016	2017	2018	2019	2020	2021	2022	2023
Humane doping	Vol.			2	2	4	2		3	3	4	4	3
	Totaal			2	2	4	2		3	3	4	4	3
Illegale vetmesting	Vol.	2						1					
	Totaal	2						1					



FE Drugs

		2000	2013	2014	2015	2016	2017	2018	2019	2020	2021	2022	2023
Verkoop van cocaïne	Vol.			1	2	3	4	5	7	6	5	1	4
	Totaal			1	2	3	4	5	7	6	5	1	4
Import-export van cocaïne	Vol.				1	3	1	2	1		4	3	5
	Totaal				1	3	1	2	1		4	3	5
Productie van synthetische drugs	Vol.		2	2	3	1	2		5	2	2	2	
	Totaal		2	2	3	1	2		5	2	2	2	
Import-export van synthetische drugs	Vol.		3	3	2	4	3	3	5	4	5	2	3
	Totaal		3	3	2	4	3	3	5	4	5	2	3
Verkoop van synthetische drugs	Vol.		10	6	8	9	14	12	13	8	16	9	12
	Totaal		10	6	8	9	14	12	13	8	16	9	12
Productie van cannabis (teelt)	Vol.		8	8	5	9	11	8	10	10	4		3
	Totaal		8	8	5	9	11	8	10	10	4		3
Import-export van cannabis in grote hoeve.	Vol.							1					
	Totaal							1					
Verkoop van cannabis in grote hoeveelheid	Vol.			1			1	2	1		1	2	1
	Totaal			1			1	2	1		1	2	1
Import-export van heroïne	Vol.		2								1	1	
	Totaal		2								1	1	
Verkoop-handel van heroïne	Vol.			1				1		4	2		1
	Totaal			1				1		4	2		1



FE Wapenzwandel

		2000	2013	2014	2015	2016	2017	2018	2019	2020	2021	2022	2023
Handel en productie van vuurwapen	Vol.			1		1				1			
	Totaal			1		1				1			
Handel en productie van niet-vuurwapen	Vol.		1									1	
	Totaal		1									1	

FE Mensenhandel

		2000	2013	2014	2015	2016	2017	2018	2019	2020	2021	2022	2023
Mensenhandel - economische uitbuiting	Vol.								1	1			
	Totaal								1	1			
Mensenhandel - seksuele uitbuiting	Vol.	1	1			2	2	2	1			3	4
	Totaal	1	1			2	2	2	1			3	4

FE Geweld in de publieke ruimte

		2000	2013	2014	2015	2016	2017	2018	2019	2020	2021	2022	2023
Fysiek geweld (openbaar vervoer)	Vol.		1					4	2	1	4	1	2
	Totaal		1					4	2	1	4	1	2
Fysiek geweld (openbare weg)	Vol.	21	20	17	26	34	24	23	33	23	18	35	27
	Pog.			1	1				4				1
	Totaal	21	20	18	27	34	24	23	37	23	18	35	28
Fysiek geweld (andere openbare plaats)	Vol.	2	3	1	1	2	3	4	2	5		2	1
	Totaal	2	3	1	1	2	3	4	2	5		2	1
Fysiek geweld (publiek toegankelijke plaats)	Vol.	29	26	14	19	25	24	21	14	14	19	15	23
	Pog.	1			1	1							
	Totaal	30	26	14	20	26	24	21	14	14	19	15	23
Seksueel geweld (openbaar vervoer)	Vol.		1				1	4		2			
	Totaal		1				1	4		2			



FE Geweld in de publieke ruimte

		2000	2013	2014	2015	2016	2017	2018	2019	2020	2021	2022	2023
Seksueel geweld (openbare weg)	Vol.	4		1	2	6	5	3	2	7	4	6	6
	Pog.						1						
	Totaal	4		1	2	6	6	3	2	7	4	6	6
Seksueel geweld (andere openbare plaats)	Vol.	3	1		3	1	1	1	1	1			
	Totaal	3	1		3	1	1	1	1	1			
Seksueel geweld (publiek toegankelijke plaats)	Vol.	6		3	1	1	4	3	1	2	3	1	2
	Pog.	1	1										
	Totaal	7	1	3	1	1	4	3	1	2	3	1	2
Psychisch geweld (openbaar vervoer)	Vol.		3			1		2			1	1	2
	Totaal		3			1		2			1	1	2
Psychisch geweld (openbare weg)	Vol.	25	7	21	17	17	24	19	12	27	7	20	26
	Totaal	25	7	21	17	17	24	19	12	27	7	20	26
Psychisch geweld (andere openbare plaats)	Vol.	4	4	5	2	4	1	2	1	4		1	1
	Totaal	4	4	5	2	4	1	2	1	4		1	1
Psychisch geweld (publiek toegankelijke plaats)	Vol.	15	10	5	7	7	8	18	18	16	7	18	14
	Totaal	15	10	5	7	7	8	18	18	16	7	18	14
Diefstal gewapenderhand (openbare weg)	Vol.					1			1				1
	Totaal					1			1				1
Diefstal gewapenderhand (publiek toegank. plaats)	Vol.		1	1		2		1	1		1		1
	Pog.					1					1	1	
	Totaal		1	1		3		1	1		2	1	1
Diefstal geweld zonder wapen (openbaar vervoer)	Vol.												1
	Pog.									1			
	Totaal								1				1
Diefstal geweld zonder wapen (openbare weg)	Vol.	1	1	1	3		3		2	2	2		2
	Totaal	1	1	1	3		3		2	2	2		2



FE Geweld in de publieke ruimte

		2000	2013	2014	2015	2016	2017	2018	2019	2020	2021	2022	2023
	Pog.		1			2	1	1	1	1	1		
	Totaal	1	2	1	3	2	4	1	3	3	3		2
Diefstal geweld zonder wapen (and. openb. plaats)	Vol.	1											
	Pog.				1								
	Totaal	1			1								
Diefstal geweld zonder wapen (pub. toegank. pl.)	Vol.	3	1	1		3	4	2	3	5	4	2	3
	Pog.	2	1		1	1						2	2
	Totaal	5	2	1	1	4	4	2	3	5	4	4	5

FE Andere

		2000	2013	2014	2015	2016	2017	2018	2019	2020	2021	2022	2023
Nepagenten	Vol.									1		3	1
	Totaal									1		3	1
Terrorisme, extremisme en radicalisme	Vol.					1					1		
	Totaal					1					1		
Cyberbelaging	Vol.			4	1				2		3	5	3
	Totaal			4	1				2		3	5	3
Identiteitsfraude	Vol.	5	8	14	10	14	6	9	10	20	8	7	19
	Pog.												1
	Totaal	5	8	14	10	14	6	9	10	20	8	7	20

POLITIËLE CRIMINALITEITSSTATISTIEKEN

PLEEGPLAATS: POLITIEZONE

POLITIEZONE KEMPEN N-O

***Bijlage IV: Geregistreeerde feiten
Geen Misdrijf***



POLITIEZONE KEMPEN N-O

Niet-crimineel feit

Ziekte / overlijden / vermist

	2000	2013	2014	2015	2016	2017	2018	2019	2020	2021	2022	2023
Zelfmoord	8	6	5	6	3	5	1	4	3	8	9	4
Ziek persoon	5	10	12	7	15	16	17	20	23	24	20	16
Verdacht overlijden	1	1	2	1	2	3	14	5	2	4	10	6
Natuurlijk overlijden	1			1	3	1		1	1	7	2	3
Vermist persoon (verdwijning)	8	12	9	12	14	21	20	18	14	25	22	14
Ongeval (exclusief verkeer)	1	6	4	1	6	2	3	4	5	3	4	3
Veiligheid werknemers (arbeidsongeval)												1
Andere	3			1						1		
Totaal	27	35	32	29	43	48	55	52	48	72	67	47

Oproepen

	2000	2013	2014	2015	2016	2017	2018	2019	2020	2021	2022	2023
Alarm	3											
Oproepen	6	1		1	1	1	2	3			4	1
Totaal	9	1		1	1	1	2	3			4	1

Sociale problemen

	2000	2013	2014	2015	2016	2017	2018	2019	2020	2021	2022	2023
Familiale moeilijkheden	53	16	11	17	10	6	15	19	24	23	20	16
Twist, onenigheid (geen slagen)	28	2	1	3			2	5	4	2	5	
Burgerlijke zaak	30	1	2	3	3		2	1	2	1	7	1
Jeugdbescherming	3	4	5	8	11	16	13	15	5	4	4	5
Andere	45	1			1	2	2	4		2	4	5
Totaal	159	24	19	31	25	24	34	44	35	32	40	27

Rampen

	2000	2013	2014	2015	2016	2017	2018	2019	2020	2021	2022	2023
Gaslek	1			1			1					



Rampen

	2000	2013	2014	2015	2016	2017	2018	2019	2020	2021	2022	2023
Instorting			1									
Stormschade	4				1		1			1		
Andere	2											
Totaal	7		1	1	1		2			1		

Openbare orde

	2000	2013	2014	2015	2016	2017	2018	2019	2020	2021	2022	2023
Verstoring	1	2					1					
Andere	1											
Totaal	2	2					1					

Verdachte handelingen

	2000	2013	2014	2015	2016	2017	2018	2019	2020	2021	2022	2023
	13	7	13	6	7	3	3	6	3	9	6	3
Totaal	13	7	13	6	7	3	3	6	3	9	6	3

Gevonden voorwerpen

	2000	2013	2014	2015	2016	2017	2018	2019	2020	2021	2022	2023
	10	105	93	111	91	130	101	98	95	52	75	82
Totaal	10	105	93	111	91	130	101	98	95	52	75	82

Verloren voorwerpen

	2000	2013	2014	2015	2016	2017	2018	2019	2020	2021	2022	2023
	99	832	817	695	726	671	650	673	626	634	652	705
Totaal	99	832	817	695	726	671	650	673	626	634	652	705

Andere niet misdrijven

	2000	2013	2014	2015	2016	2017	2018	2019	2020	2021	2022	2023
Bevel tot gevangenneming		3	2	2	3	3	1	7	5	3	4	2
Eerherstel		1			1							
Niet-naleving van voorwaarden	2	5	5	12	22	16	15	25	7	14	12	47



Andere niet misdrijven

	2000	2013	2014	2015	2016	2017	2018	2019	2020	2021	2022	2023
Proces-verbaal van inlichtingen	43	22	34	43	43	45	38	37	33	48	30	44
Kennisgeving		17	16	22	14	24	51	28	13	21	7	20
Onopzettelijke beschadiging kabels (niet telecom)		1	1	1	1	1			1	2	2	1
Gedrag in relatie tot gewelddadige radicalisering										1		
Vraag seining elektronisch toezicht										6	17	19
Toezichtstaak wapens			1	1					1		2	1
Niet nader bepaald						1			1			
Andere niet misdrijven	26											
Totaal	71	49	59	81	84	90	105	97	61	95	74	134