

POLITIËLE CRIMINALITEITSSTATISTIEKEN

PLEEGPLAATS: POLITIEZONE

ZUIDERKEMPEN

2000 - 2023

Federale Politie - DGR/DRIIBIPOL

POLITIËLE CRIMINALITEITSSTATISTIEKEN

PLEEGPLAATS: POLITIEZONE

ZUIDERKEMPEN

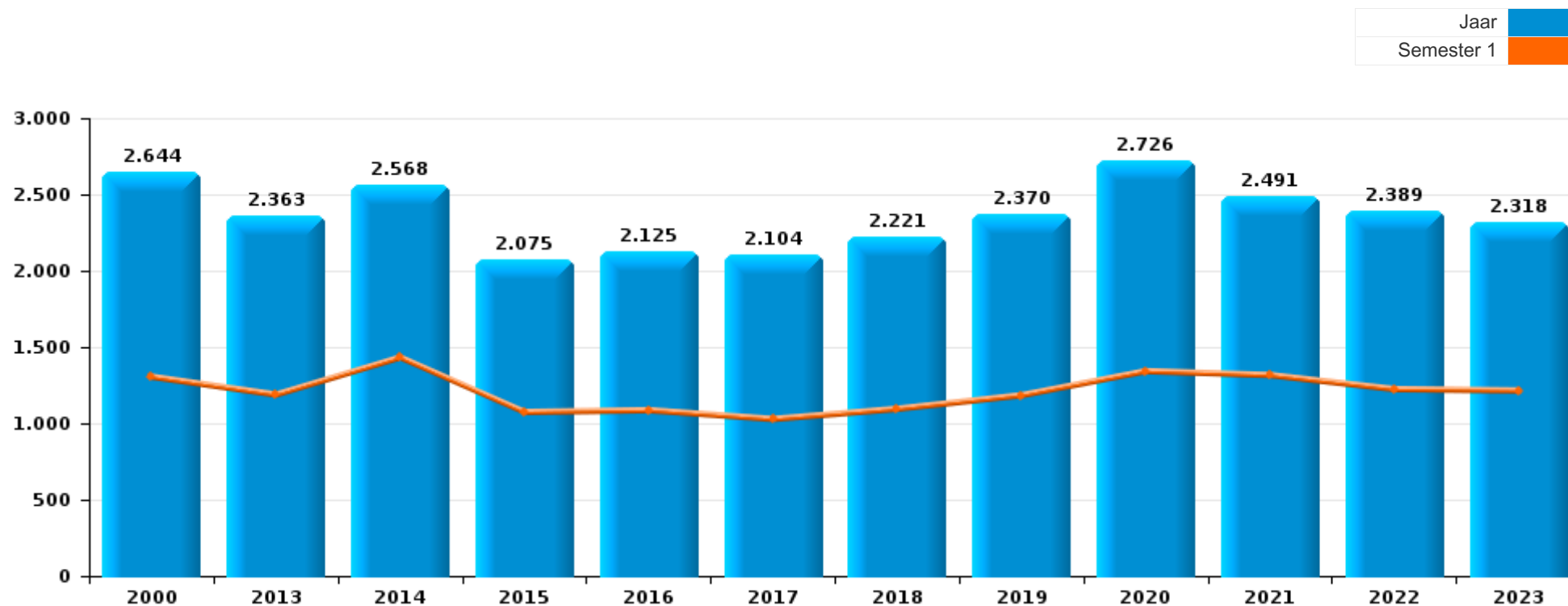
DEEL I : GERECHTELIJKE INBREUKEN

GEREGISTREERDE CRIMINALITEIT OP HET NIVEAU VAN DE POLITIEZONE



ZUIDERKEMPEN

	2000	2013	2014	2015	2016	2017	2018	2019	2020	2021	2022	2023
Totaal aantal misdrijven	2.644	2.363	2.568	2.075	2.125	2.104	2.221	2.370	2.726	2.491	2.389	2.318





ZUIDERKEMPEN

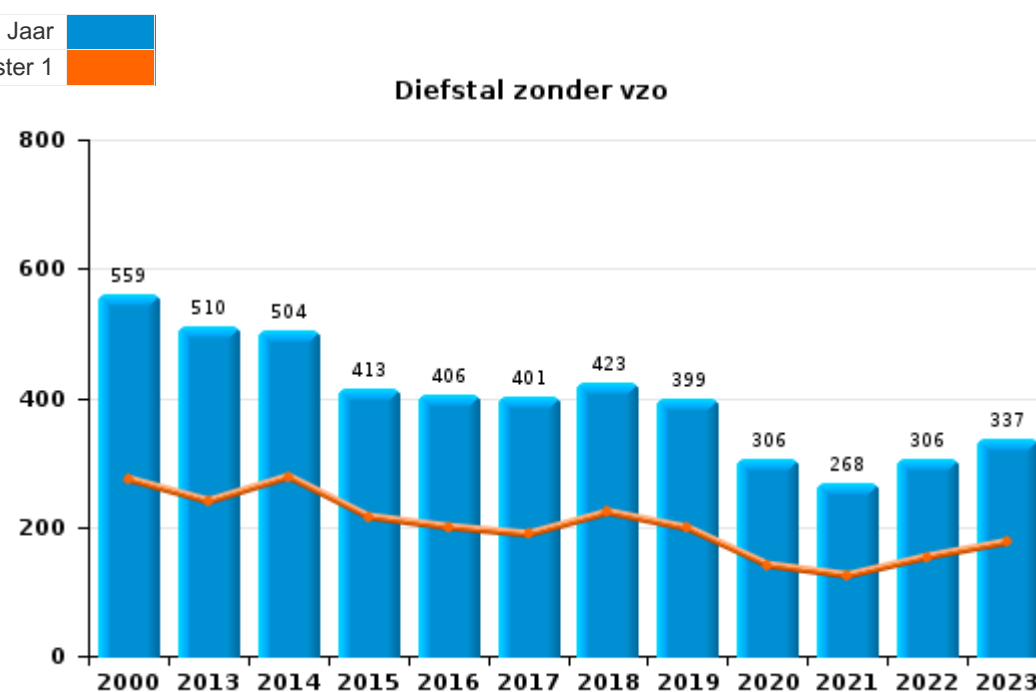
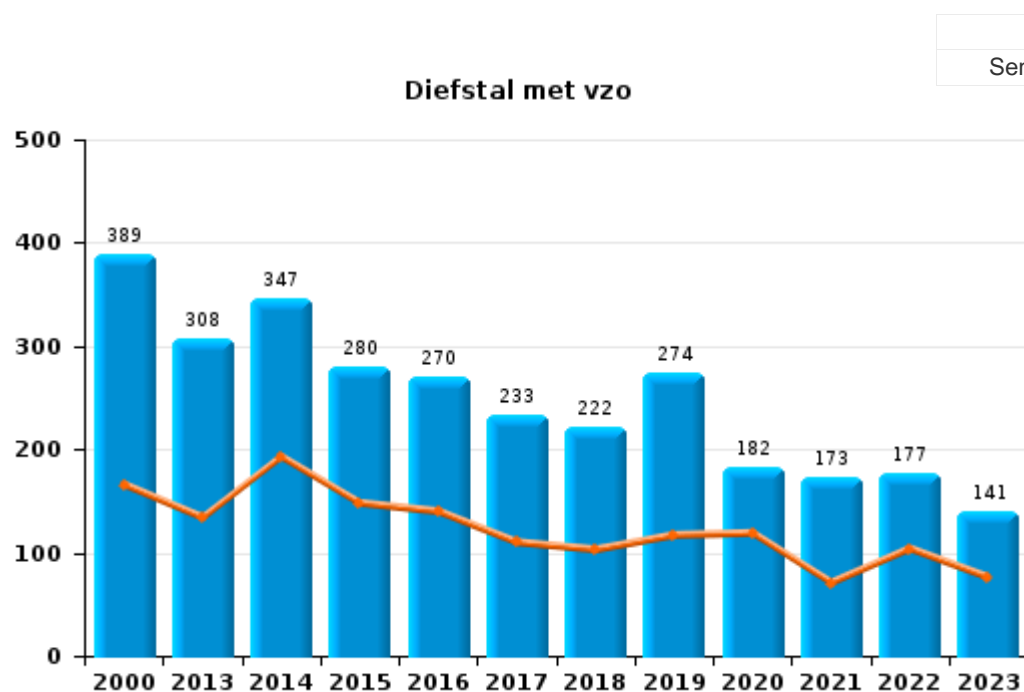
	2000	2013	2014	2015	2016	2017	2018	2019	2020	2021	2022	2023
Diefstal en afpersing	1.248	826	863	700	687	644	653	685	498	454	510	497
Bedrog	106	164	213	156	248	182	323	353	258	321	359	228
Misdr. tegen de lichamelijke integriteit	182	209	259	195	252	234	208	203	159	186	241	269
Drugs	124	219	264	238	141	182	174	223	201	192	175	175
Beschadigen van eigendom	331	188	79	87	94	136	154	152	167	184	197	171
Milieu	121	131	164	137	124	152	159	121	200	173	128	129
Misdr. tegen andere morele waarden en gevoelens	57	138	181	102	133	109	108	97	100	83	129	119
Misdr. tegen de openbare veiligheid	103	101	153	94	80	77	78	86	63	81	73	65
Informaticacriminaliteit		23	40	35	41	42	46	95	195	98	96	169
Volksgesondheid	3			2		1	5		520	276	4	2
Misdr. tegen de familie	73	64	48	48	52	36	43	42	39	63	45	34
Zedenmisdriven	38	38	48	50	46	63	52	49	58	51	48	42
Wapens en springstoffen	24	31	37	38	44	51	48	71	67	61	57	50
Bevolkingsregister	14	67	34	44	48	44	28	18	31	71	65	60
Vreemdelingenwetgeving	16	36	16	15	13	24	14	33	44	74	86	94
Misdr. tegen de openbare trouw	32	24	23	24	29	24	32	34	30	22	42	54
Jeugdbescherming	4	27	34	28	28	29	29	28	18	25	26	62
Voetbalwet	42	10	21	21	9	18	6	23	3	7	13	26
Misdr. tegen gezag van de overheid	18	18	20	14	7	9	17	8	14	12	18	17
Andere bijzondere wetten	17	2	7	5	7	5	8	14	26	18	35	13
Sociaal strafwetboek	2	3	13	3	7	6	12	14	14	11	8	14
Dronkenschap en alcohol	10	21	8	10	6	4	4	4	2	11	10	8
Bescherming van de openbare inkomsten	14	9	14	10	8	6	5	6				1
Bescherming personen	8	4	7	9	2	6		3	6	8	6	2
Arbeid	7	5	9	3	1	3	3	1	3	1	1	1
Overtreding Strafwetboek	34								1			
Misdr. tegen de persoonlijke vrijheid	2	1	4	1		4	2	3	3	3	5	4
Handelspraktijken	5			2	10	2	2		1		1	3
Hormonen en doping		1	3		1	6	3	2	3	1	1	2
Identiteitskaart	3		1	1		3	2	1	2	2	2	2
Economische wetgeving	5			1	1		1			1	3	3
Onwettige uitoefening van het openbaar gezag			4	1						1	2	2
Private veiligheid	1	1			2	2						
Misdr. tegen het juridisch statuut van het kind		1		1	1		1					
Huisjesmelkerij					2							1
Mensenhandel		1					1					1
Andere inbreuken Strafwetboek			1									1
Misdr. tegen de veiligheid van de staat					1			1				
Subtotaal	2.644	2.363	2.568	2.075	2.125	2.104	2.221	2.370	2.726	2.491	2.389	2.318
Overtreding lokaal politiereglement		305	364	358	424	254	222	207	205	129	215	253
Subtotaal		305	364	358	424	254	222	207	205	129	215	253
Totaal	2.644	2.668	2.932	2.433	2.549	2.358	2.443	2.577	2.931	2.620	2.604	2.571



I.1. Inbreukcategorie : Diefstal en afpersing (top 5 inbreuken op nationaal niveau 2023)

ZUIDERKEMPEN

	2000	2013	2014	2015	2016	2017	2018	2019	2020	2021	2022	2023
Diefstal zonder vzo	559	510	504	413	406	401	423	399	306	268	306	337
Diefstal met vzo	389	308	347	280	270	233	222	274	182	173	177	141
Diefstal niet nader bepaald	298	3	1	4	2	1		3	4	4	14	6
Afpersing	2	5	11	3	9	9	8	9	6	9	13	13
Totaal	1.248	826	863	700	687	644	653	685	498	454	510	497





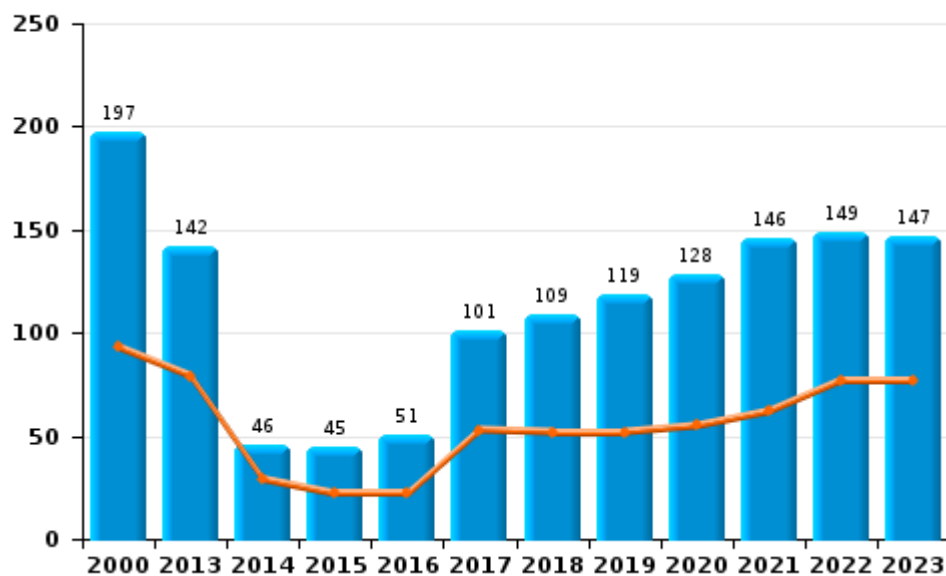
I.2. Inbreukcategorie : Beschadigen van eigendom (top 5 inbreuken op nationaal niveau 2023)

ZUIDERKEMPEN

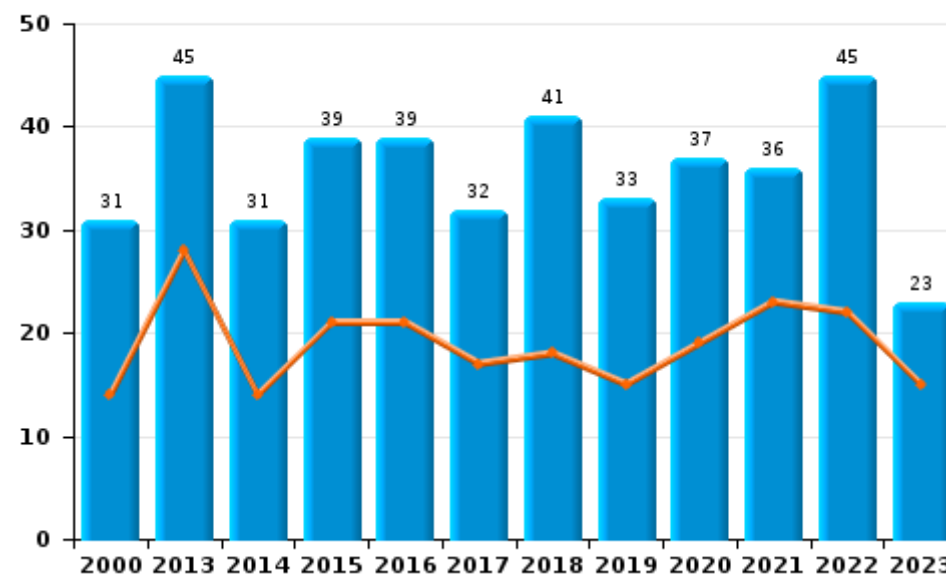
	2000	2013	2014	2015	2016	2017	2018	2019	2020	2021	2022	2023
Vandalisme	197	142	46	45	51	101	109	119	128	146	149	147
Onopzettelijke brandstichting	28	42	30	29	31	30	32	29	27	25	36	16
Vernieling, onbruikbaarmaking, beschadiging	103	1	2	3	3	3	4		2	2	3	1
Opzettelijke brandstichting	3	3	1	10	8	2	9	4	10	11	9	7
Opzettelijke vernieling door ontploffing					1							
Totaal	331	188	79	87	94	136	154	152	167	184	197	171

Jaar	Semester 1

Vandalisme



Brandstichting

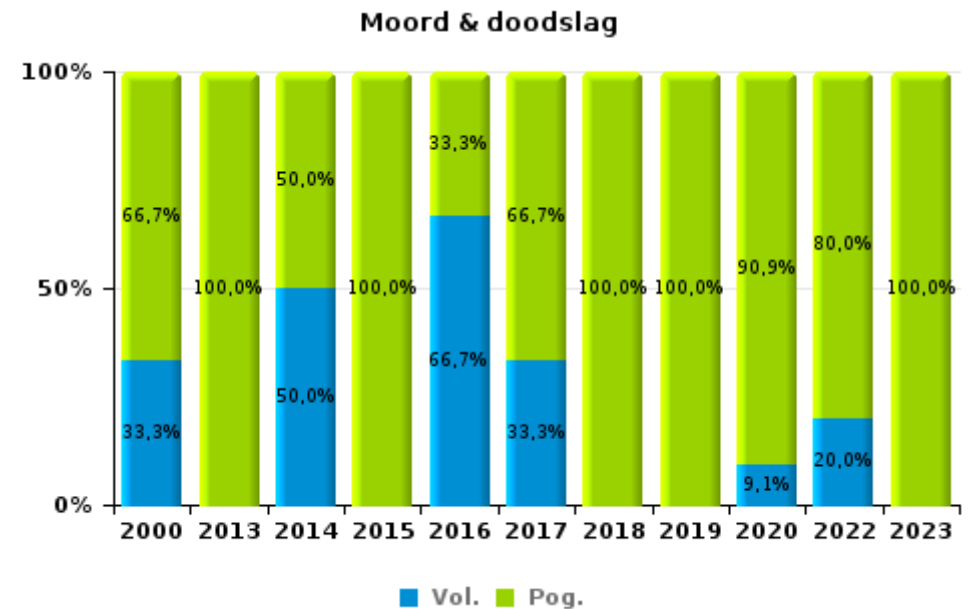
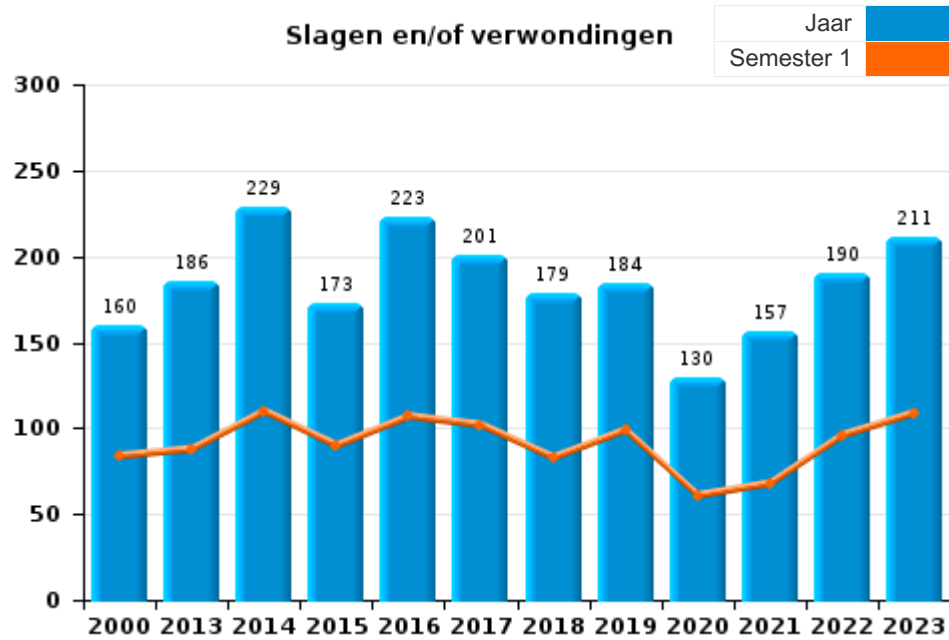




I.3. Inbreukcategorie : Misdrijven tegen de lichamelijke integriteit (top 5 inbreuken op nationaal niveau 2023)

ZUIDERKEMPEN

	2000	2013	2014	2015	2016	2017	2018	2019	2020	2021	2022	2023
Slagen en/of verwondingen	160	186	229	173	223	201	179	184	130	157	190	211
Andere	19	22	28	20	26	30	28	16	18	29	46	53
Moord & doodslag	3	1	2	2	3	3	1	3	11		5	5
Totaal	182	209	259	195	252	234	208	203	159	186	241	269

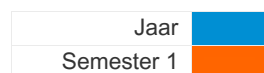




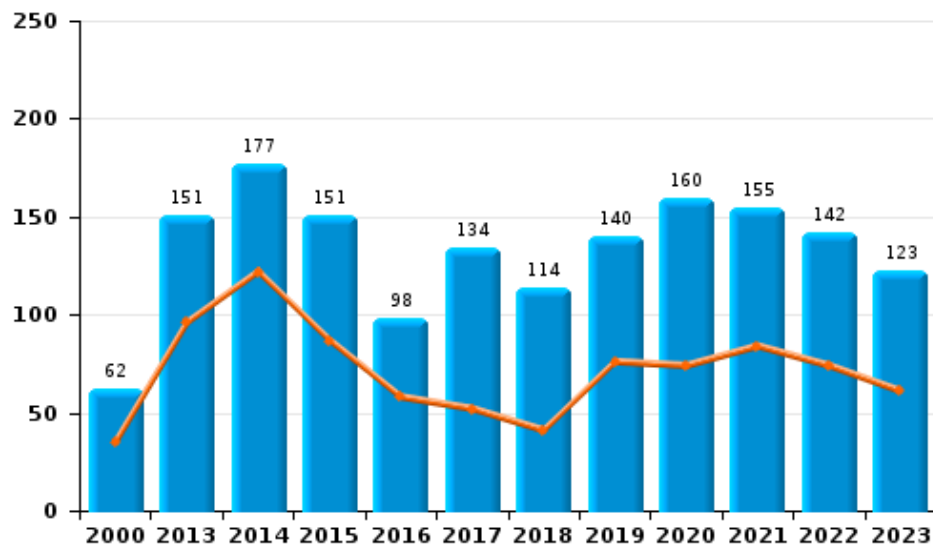
I.4. Inbreukcategorie : Drugs (top 5 inbreuken op nationaal niveau 2023)

ZUIDERKEMPEN

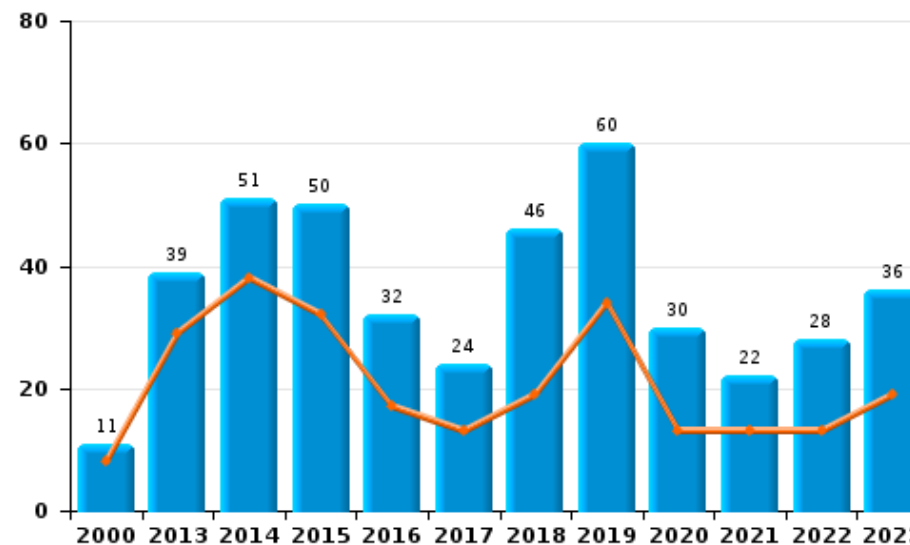
	2000	2013	2014	2015	2016	2017	2018	2019	2020	2021	2022	2023
Bezit	62	151	177	151	98	134	114	140	160	155	142	123
Handel	11	39	51	50	32	24	46	60	30	22	28	36
Fabricatie	3	15	24	20	9	17	9	11	6	5	3	8
Gebruik	39	3	6	8	2	1	2	5	3	3	1	
In- en uitvoer	4	5	5	7		2	2	7	1	5	1	1
Andere	5	6	1	2		4	1		1	2		7
Totaal	124	219	264	238	141	182	174	223	201	192	175	175



Bezit



Handel





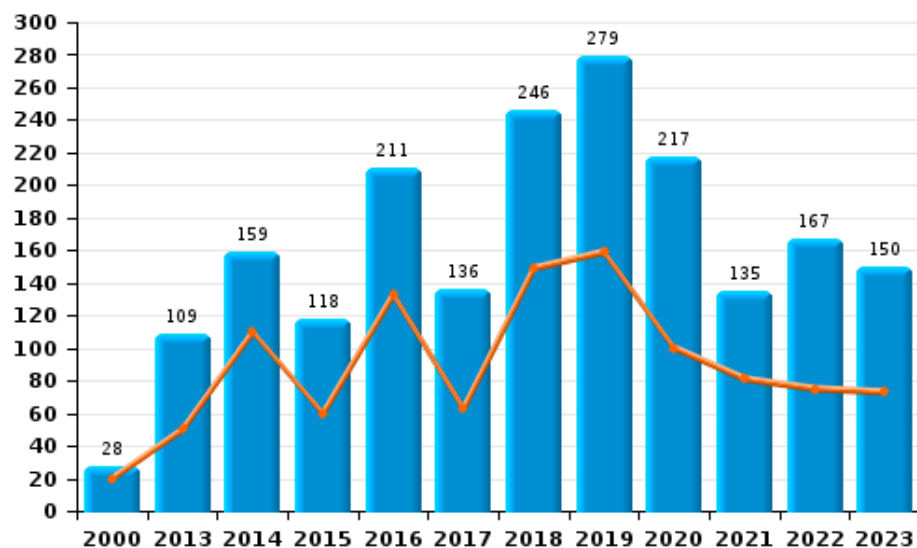
1.5. Inbreukcategorie : Bedrog (top 5 inbreuken op nationaal niveau 2023)

ZUIDERKEMPEN

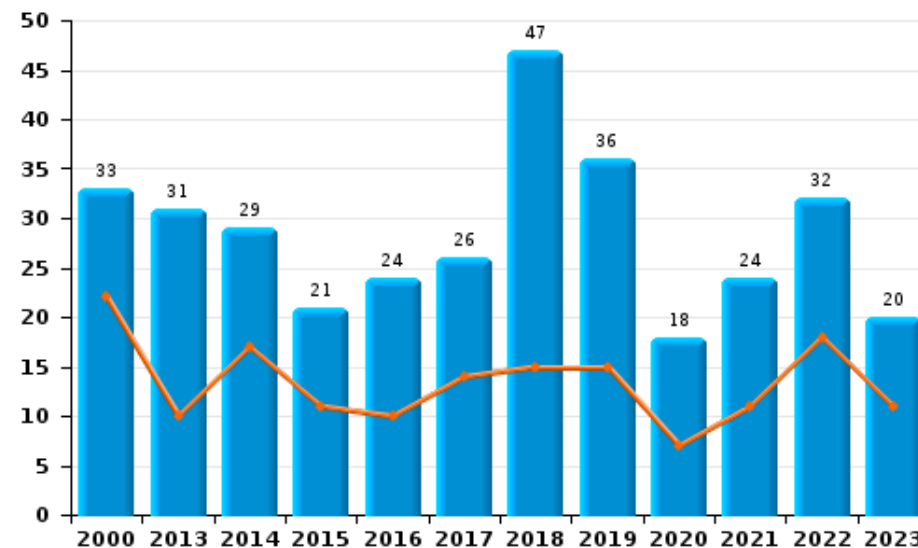
	2000	2013	2014	2015	2016	2017	2018	2019	2020	2021	2022	2023
Oplichting	28	109	159	118	211	136	246	279	217	135	167	150
Bedrog: Andere	9	2	3	1		4	8	14	10	146	146	45
Misbruik van vertrouwen en verwante misd.	33	31	29	21	24	26	47	36	18	24	32	20
Verduistering en bedrieglijke vernietiging	28	7	13	8	5	11	16	11	9	6	7	6
Misd. ivm insolventie		12	7	6	4	3	1	10	3	3	4	3
Flessentrekkerij	7	2	1	1	1		3	2	1	4	1	2
Heling	1	1	1	1	3	2	2	1		3	2	2
Totaal	106	164	213	156	248	182	323	353	258	321	359	228

Jaar	■
Semester 1	■

Oplichting



Misbruik van vertrouwen en verwante misd.



POLITIËLE CRIMINALITEITSSTATISTIEKEN

PLEEGPLAATS: POLITIEZONE

ZUIDERKEMPEN

DEEL II : CRIMINELE FIGUREN / FENOMENEN



ZUIDERKEMPEN

CF Diefstal vervoermiddel

	2000	2013	2014	2015	2016	2017	2018	2019	2020	2021	2022	2023
Autodiefstal	59	11	10	7	10	10	4	7	6	12	3	7
Motodiefstal	2	2	2	1	3	2	2	3	3	2	2	1
Carjacking	1					1				2		1
Homejacking										1		
Garagediefstal	3		3			1						
Bromfietsdiefstal	55	12	6	12	12	3	12	8	11	4	6	5
Fietsdiefstal	101	112	135	119	90	97	128	90	58	78	88	88

CF Inbraak

	2000	2013	2014	2015	2016	2017	2018	2019	2020	2021	2022	2023
Woninginbraak	346	141	159	126	119	88	102	106	79	74	94	58
Inbraak in bedrijf of handelszaak	81	59	59	70	48	50	18	39	12	13	21	7
Inbraak in openbare of overheidsinstelling	12	11	20	13	5	13	5	6	5	16	3	8
Ramkraak	3		1	1				1				
Inbraak in gebouw (totaal)	435	211	237	201	169	149	124	151	96	102	118	73

CF Diefstal andere

	2000	2013	2014	2015	2016	2017	2018	2019	2020	2021	2022	2023
Diefstal gewapenderhand	8	1	4	5	2	2		1	2	2	5	1
Diefstal met geweld zonder wapen	11	13	18	4	15	12	8	15	9	15	22	14
Diefstal uit of aan voertuig	112	51	48	39	66	39	50	49	42	23	22	32
Diefstal van wapens en explosieven	3	7	2	3	3	3	2	1	3	2	1	5
Handtasroof	1		1									
Grijpdiefstal	7		4	2	1	2		4	1	3	2	1
Zakkenrollerij	33	43	45	37	21	26	16	27	11	9	13	11
Winkeldiefstal	33	39	57	37	45	76	75	89	68	58	64	82
Diefstal met list	1	7	15	9	7	3	3	8	4	5	3	3
Metaaldiefstal	3	15	16	7	5	5	4	5	6	10	10	3
Werfdiefstal	12	15	16	17	11	6	16	4	10	6	8	5
Home-invasie										1	2	
Dierendiefstal	6	6	2	6	7	1	5	10	11		7	6
Ladingdiefstal		2	2				1	2	1		1	



ICT-criminaliteit

	2000	2013	2014	2015	2016	2017	2018	2019	2020	2021	2022	2023
Betaalkaartfraude	2	5	12	13	11	4	2	5	5	6	2	4
Phishing						3	2	40	105	49	46	39
Ransomware						2		1			1	
Shouldersurfing				1				1	1	2		
Skimming			1			1				1		

CF Andere

	2000	2013	2014	2015	2016	2017	2018	2019	2020	2021	2022	2023
Geweld tegen beroepen van algemeen belang	3	7	9	11	5	11	3	4	4	7	5	17
Groepsverkrachting		1				1						
Graffiti			1	1		2	1	4	1	4	6	1
Beschadiging van auto	12	60	23	22	25	32	40	46	52	45	53	42
Steekpartij		1	2		2	1			5	1	2	3

FE Intrafamiliaal geweld (IFG)

	2000	2013	2014	2015	2016	2017	2018	2019	2020	2021	2022	2023
IFG: fysiek, binnen het koppel	24	60	68	54	71	66	65	70	65	41	74	70
IFG: fysiek, tegen afstammelingen	3	6	8	10	10	15	6	9	6	10	13	16
IFG: fysiek, tegen andere leden	29	12	12	5	13	10	10	11	10	11	13	11
IFG: seksueel, binnen het koppel				1		1	1	1		1		1
IFG: seksueel, tegen afstammelingen	1	3	2	1	2	3	2	2	2	5	1	
IFG: seksueel, tegen andere leden			1					1				
IFG: psychisch, binnen het koppel	67	66	59	42	49	31	51	38	39	63	46	41
IFG: psychisch, tegen afstammelingen			2	3			1	1	1	2	2	2
IFG: psychisch, tegen andere leden		2	1	3	3		2	1		2		
IFG: economisch, binnen het koppel		4	4	3	2	7	6	6	7	4	3	2
IFG: economisch, tegen afstammelingen	1			1			1	2				
IFG: economisch, tegen andere leden	7	11	15	15	19	12	8	12	14	15	3	7

FE Hormonen en doping

	2000	2013	2014	2015	2016	2017	2018	2019	2020	2021	2022	2023
Humane doping		1	3		1	6	3	2	3	1	1	2
Illegale vetmesting				2								



FE Drugs

	2000	2013	2014	2015	2016	2017	2018	2019	2020	2021	2022	2023
Verkoop van cocaïne		4	2	3	4	2	4	6	3	4	3	5
Import-export van cocaïne						1						
Productie van synthetische drugs		1	4	3		2	3					2
Import-export van synthetische drugs		2	2			1		2				
Verkoop van synthetische drugs		17	20	21	9	10	19	29	11	9	8	14
Productie van cannabis (teelt)		7	8	10	4	9	4	5	5	3	1	4
Verkoop van cannabis in grote hoeveelheid				1		1	1	1				2
Import-export van heroïne						1		1				
Verkoop-handel van heroïne			1	1		2	1	1				

FE Wapenzwendel

	2000	2013	2014	2015	2016	2017	2018	2019	2020	2021	2022	2023
Handel en productie van vuurwapen		1							3	3		
Handel en productie van niet-vuurwapen					1		1					

FE Mensenhandel

	2000	2013	2014	2015	2016	2017	2018	2019	2020	2021	2022	2023
Mensenhandel - economische uitbuiting		1					1					
Mensenhandel - seksuele uitbuiting	2	3		1			1	3	1		1	3



FE Geweld in de publieke ruimte

	2000	2013	2014	2015	2016	2017	2018	2019	2020	2021	2022	2023
Fysiek geweld (openbaar vervoer)					3	2		1	1		2	3
Fysiek geweld (openbare weg)	32	33	46	35	34	27	32	25	30	30	38	29
Fysiek geweld (andere openbare plaats)	2	1	5	1	4	2	5	2	3	5	4	6
Fysiek geweld (publiek toegankelijke plaats)	61	44	50	51	68	55	52	32	11	24	32	49
Seksueel geweld (openbaar vervoer)	1	1		2	2	2	2		1		1	1
Seksueel geweld (openbare weg)	4	8	5	6	5	12	7	5	8	4	3	1
Seksueel geweld (andere openbare plaats)	5	2	1	1	3		2	1	1	1		2
Seksueel geweld (publiek toegankelijke plaats)	8	3	14	4	8	5	5	8	6	5	10	7
Psychisch geweld (openbaar vervoer)			1			1	1	2				1
Psychisch geweld (openbare weg)	24	33	41	16	18	9	20	26	17	26	23	19
Psychisch geweld (andere openbare plaats)	3	2	3	3	2	3	5	4	1	2	4	5
Psychisch geweld (publiek toegankelijke plaats)	30	19	15	18	17	22	33	16	12	12	12	16
Diefstal gewapenderhand (openbare weg)				1							1	
Diefstal gewapenderhand (andere openbare plaats)				1							1	
Diefstal gewapenderhand (publiek toegank. plaats)	6	1	3	1	1	1			1	1	1	
Diefstal geweld zonder wapen (openbare weg)	4	2	2	2	2	3		1	4	1	2	
Diefstal geweld zonder wapen (and. openb. plaats)		1						1		1	1	1
Diefstal geweld zonder wapen (pub. toegank. pl.)	3	4	3	1	2	1		3	1	2	5	1

FE Andere

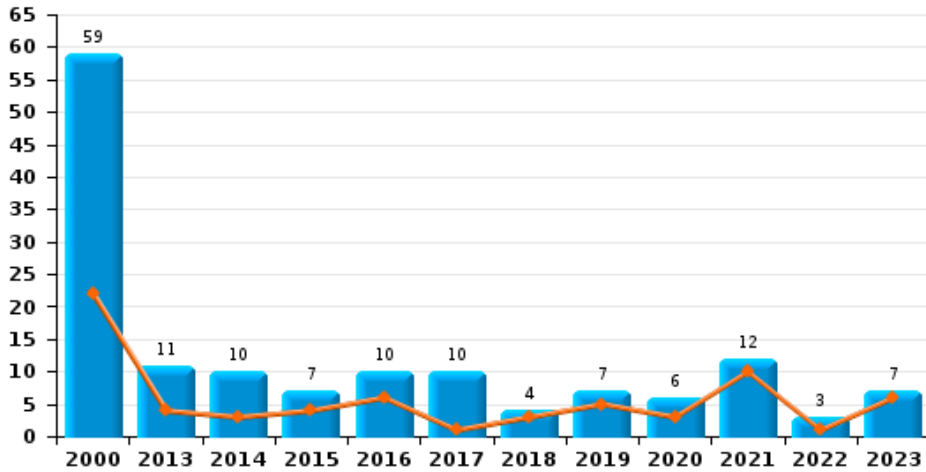
	2000	2013	2014	2015	2016	2017	2018	2019	2020	2021	2022	2023
Nepagenten					1						1	
Terrorisme, extremisme en radicalisme						1		1	1	3	1	
Cyberbelaging		9	85	32	28	32	28	30	32	37	52	27
Identiteitsfraude	2	7	4	10	15	18	30	32	20	12	31	25



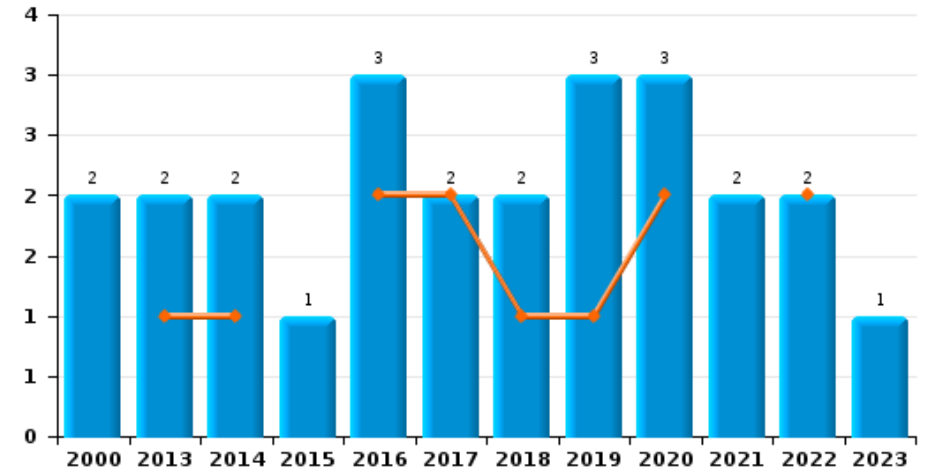
ZUIDERKEMPEN

Jaar	■
Semester 1	■

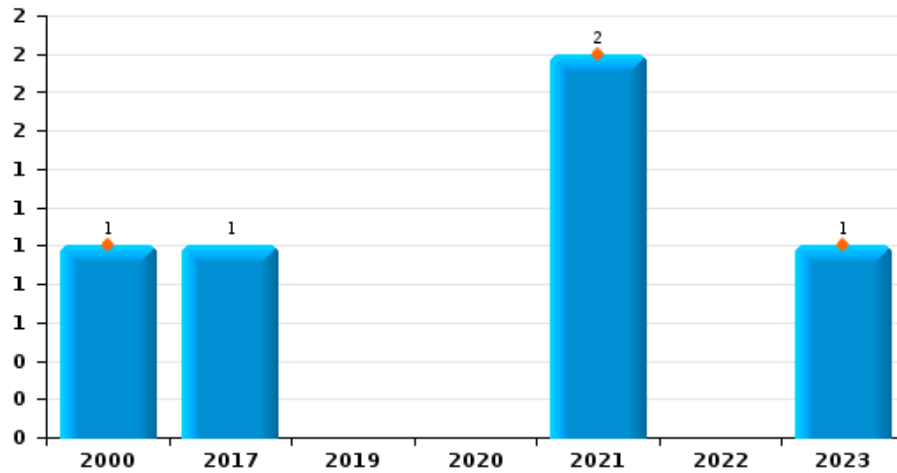
Autodiefstal



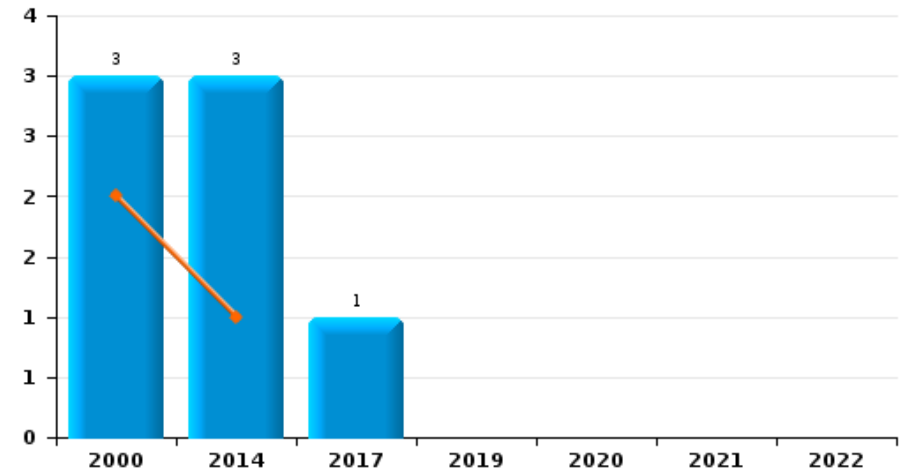
Motodiefstal



Carjacking



Garagediefstal

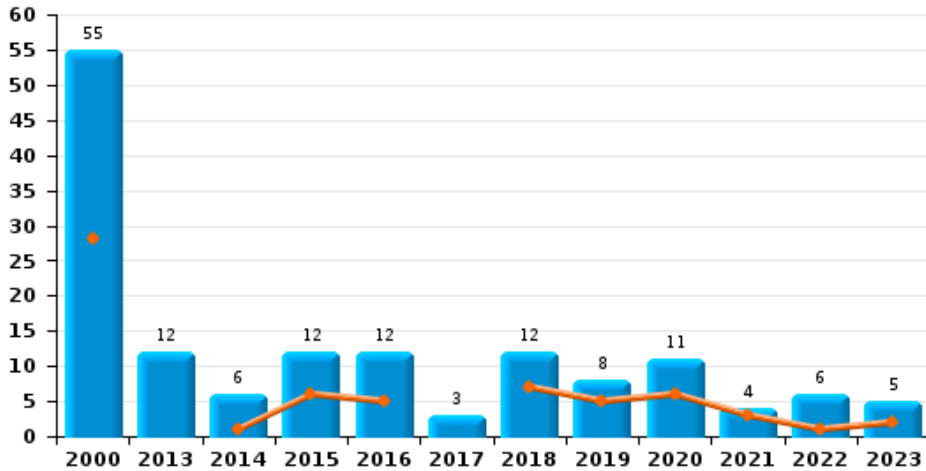




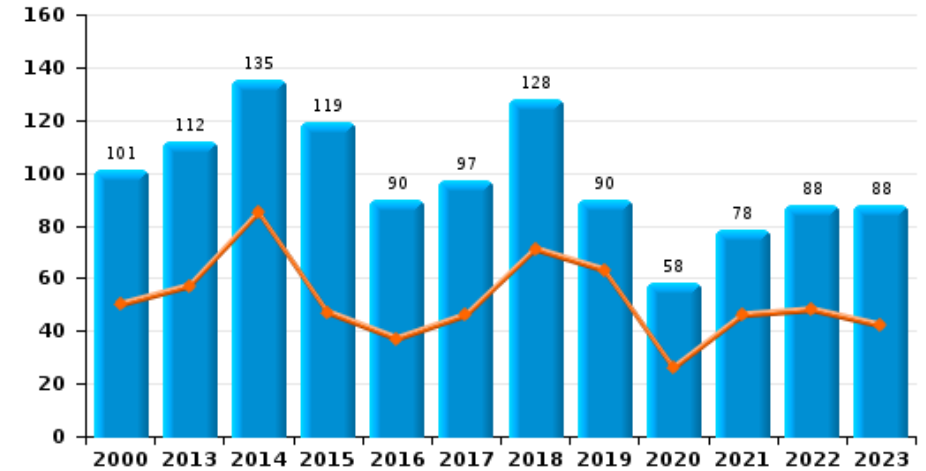
ZUIDERKEMPEN

Jaar	■
Semester 1	■

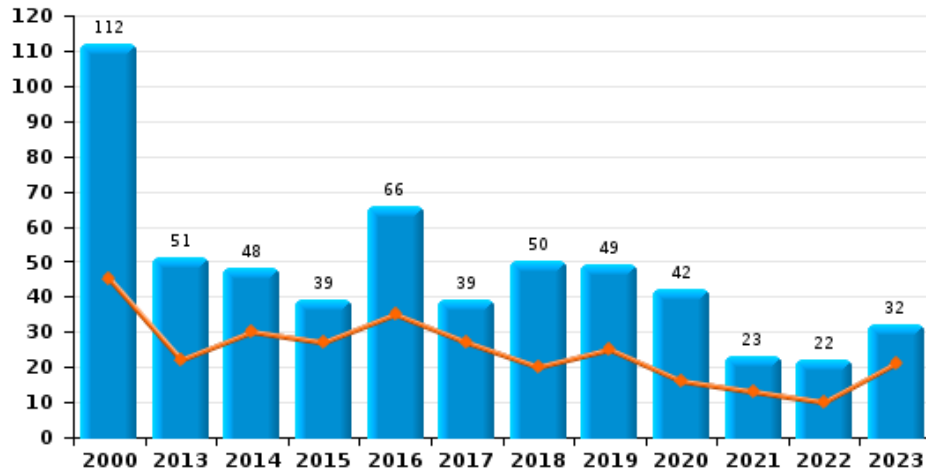
Bromfietsdiefstal



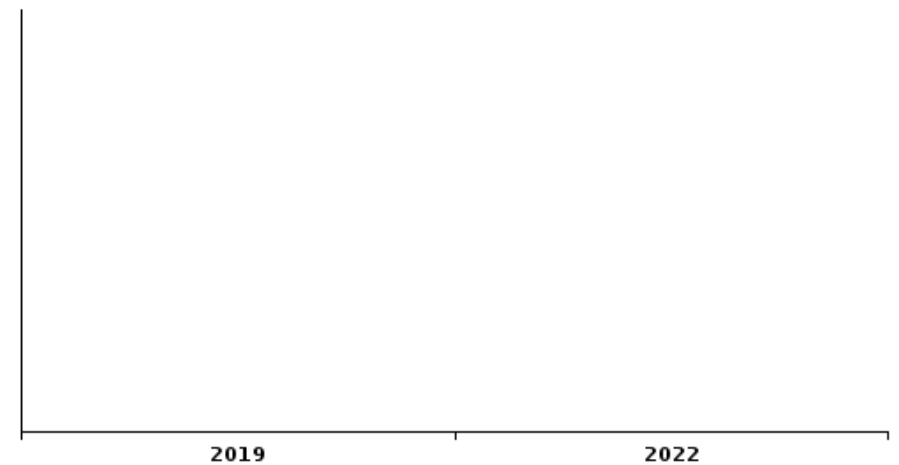
Fietsdiefstal



Diefstal uit of aan voertuig

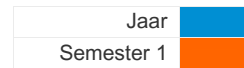


Sacjacking uit auto

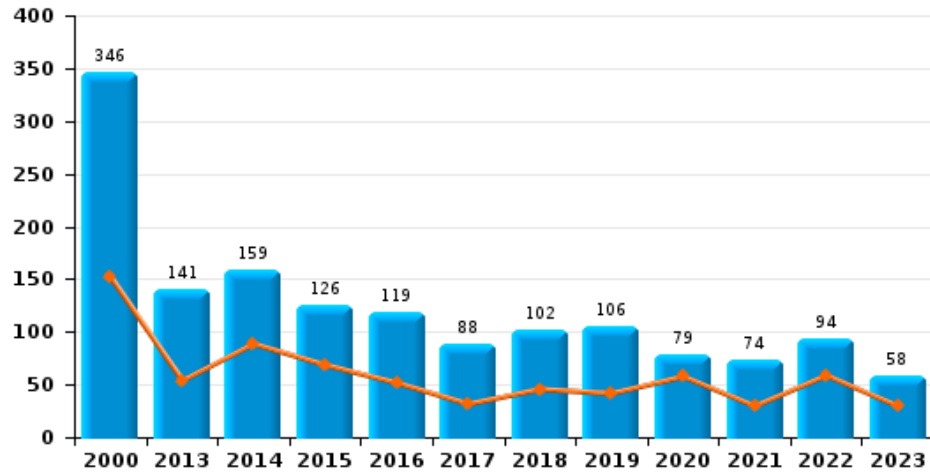




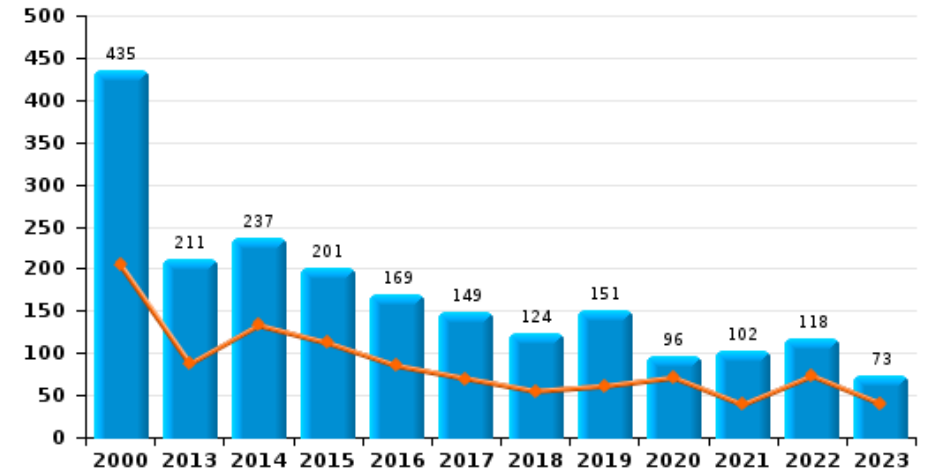
ZUIDERKEMPEN



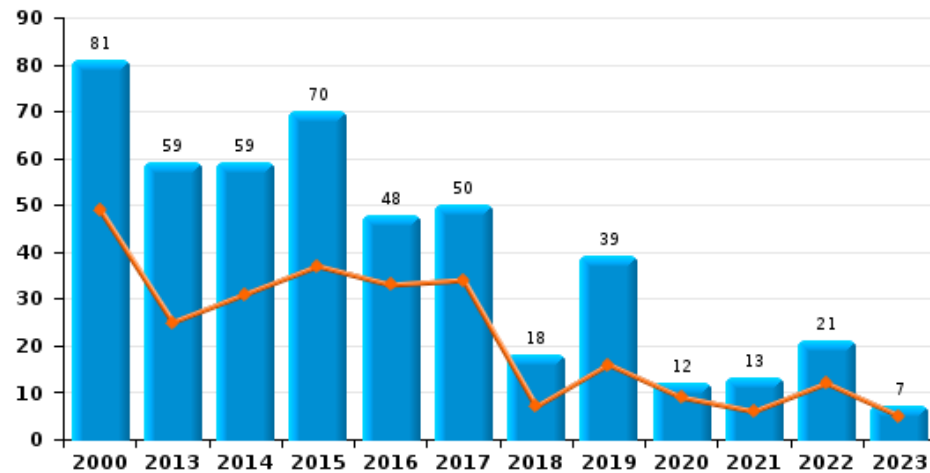
Woninginbraak



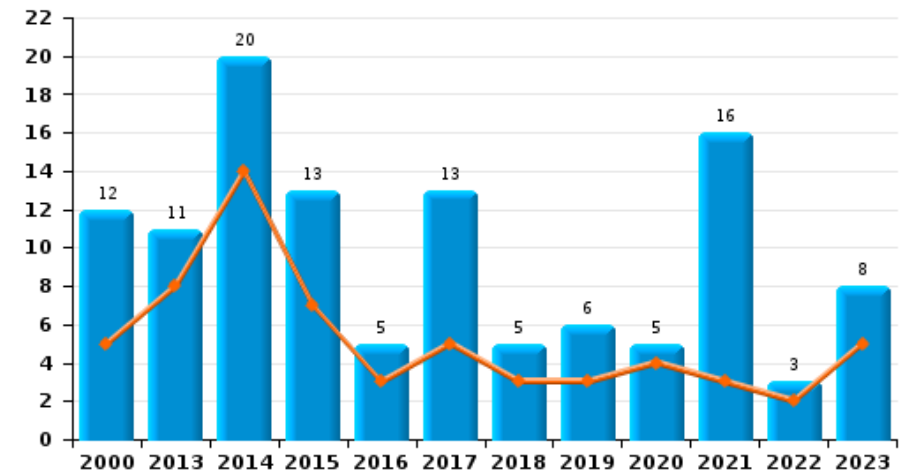
Inbraak in gebouw (totaal)



Inbraak in bedrijf of handelszaak

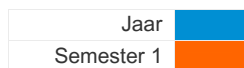


Inbraak in openbare of overheidsinstelling

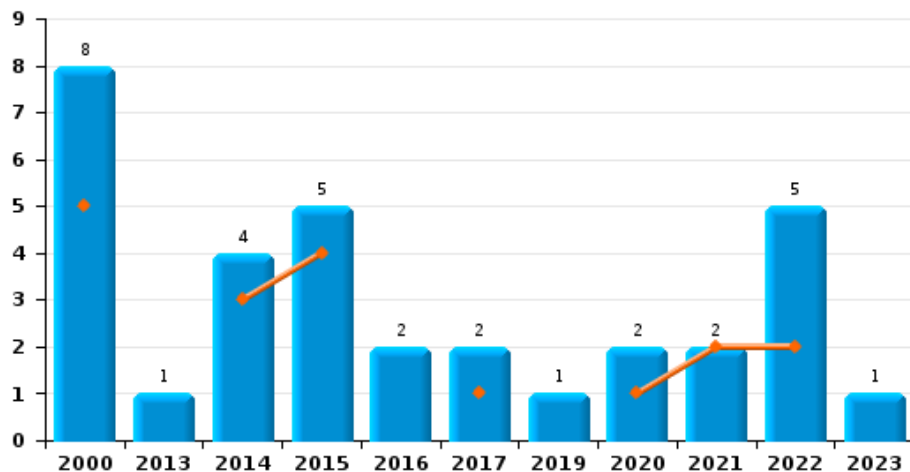




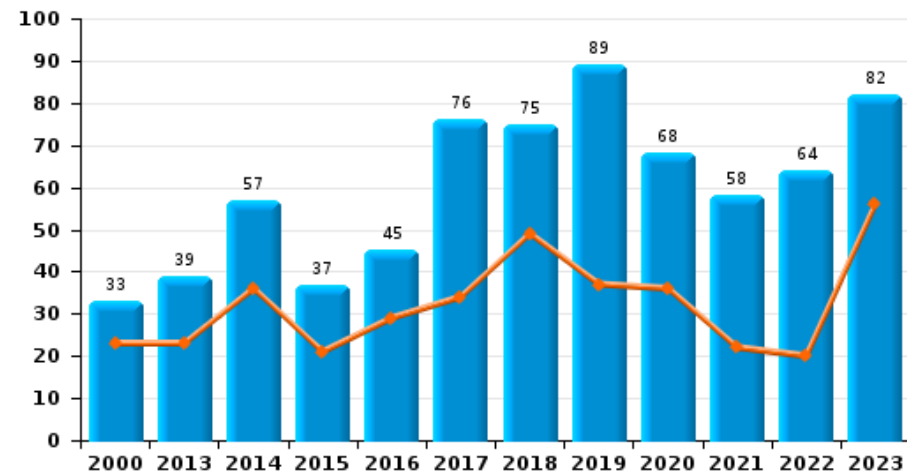
ZUIDERKEMPEN



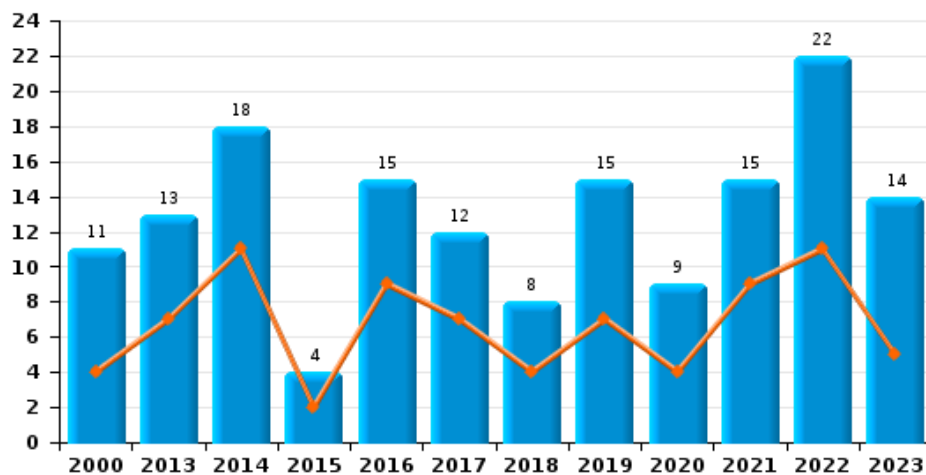
Diefstal gewapenderhand



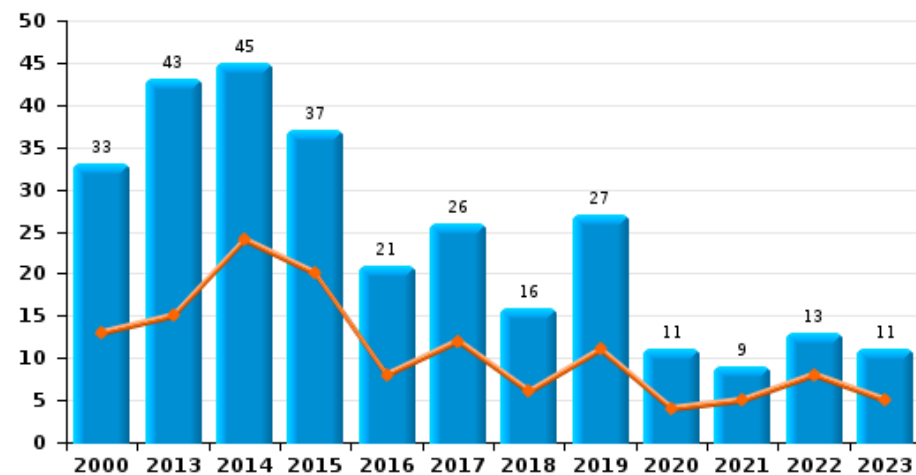
Winkeldiefstal



Diefstal met geweld zonder wapen



Zakkenrollerij

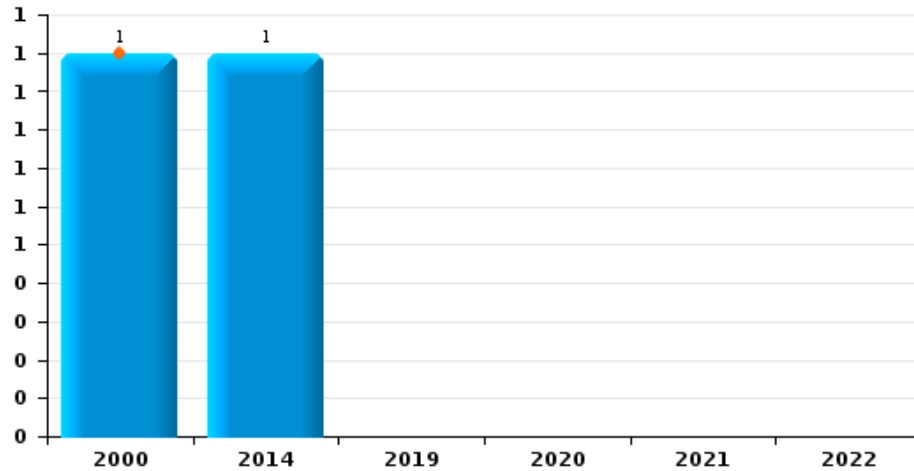




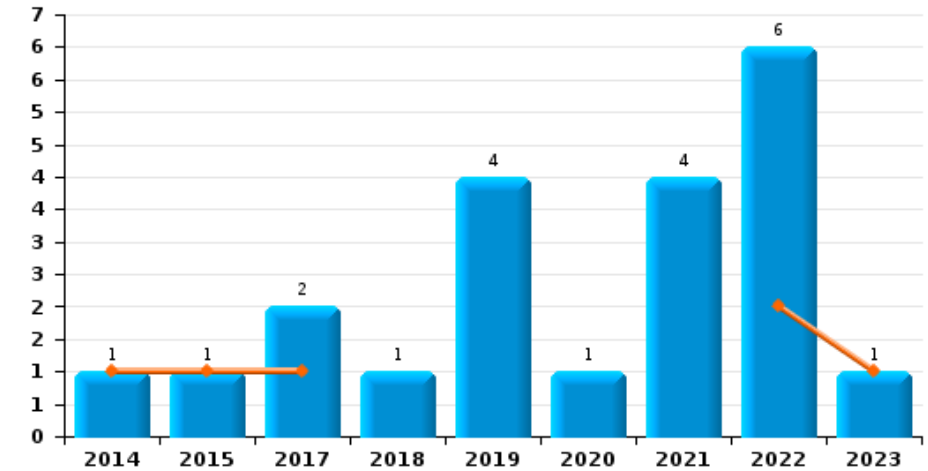
ZUIDERKEMPEN

Jaar
Semester 1

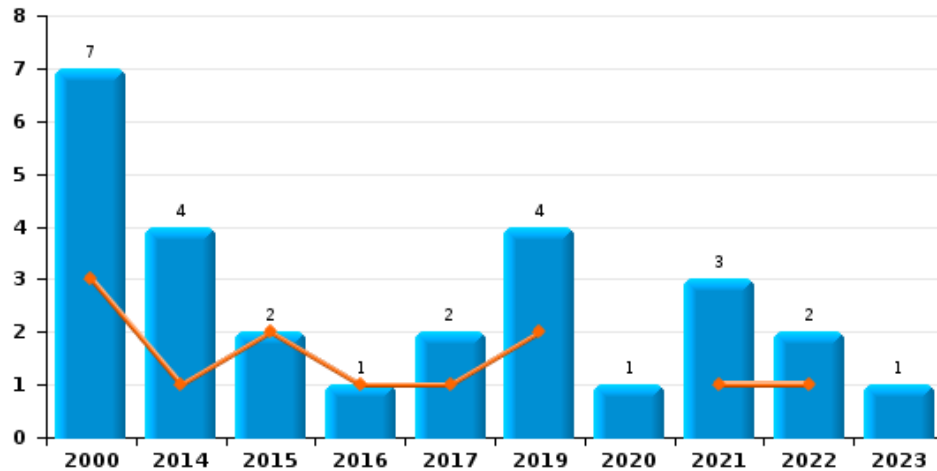
Handtasroof



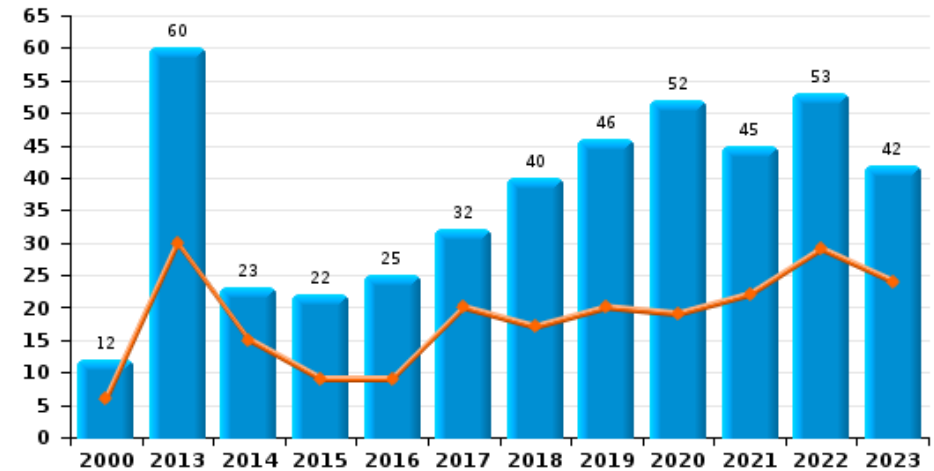
Graffiti



Grijpdiefstal



Beschadiging van auto





ZUIDERKEMPEN

CF Diefstal vervoermiddel

		2000	2013	2014	2015	2016	2017	2018	2019	2020	2021	2022	2023
Autodiefstal	Sem 1	22	4	3	4	6	1	3	5	3	10	1	6
	Sem 2	37	7	7	3	4	9	1	2	3	2	2	1
	Totaal	59	11	10	7	10	10	4	7	6	12	3	7
Motodiefstal	Sem 1		1	1		2	2	1	1	2		2	
	Sem 2	2	1	1	1	1		1	2	1	2		1
	Totaal	2	2	2	1	3	2	2	3	3	2	2	1
Carjacking	Sem 1	1									2		1
	Sem 2						1						
	Totaal	1					1				2		1
Homejacking	Sem 1										1		
	Totaal										1		
Garagediefstal	Sem 1	2		1									
	Sem 2	1		2			1						
	Totaal	3		3			1						
Bromfietsdiefstal	Sem 1	28		1	6	5		7	5	6	3	1	2
	Sem 2	27	12	5	6	7	3	5	3	5	1	5	3
	Totaal	55	12	6	12	12	3	12	8	11	4	6	5
Fietsdiefstal	Sem 1	50	57	85	47	37	46	71	63	26	46	48	42
	Sem 2	51	55	50	72	53	51	57	27	32	32	40	46
	Totaal	101	112	135	119	90	97	128	90	58	78	88	88



CF Inbraak

		2000	2013	2014	2015	2016	2017	2018	2019	2020	2021	2022	2023
Woninginbraak	Sem 1	152	54	89	69	52	32	46	42	58	30	59	30
	Sem 2	194	87	70	57	67	56	56	64	21	44	35	28
Totaal		346	141	159	126	119	88	102	106	79	74	94	58
Inbraak in bedrijf of handelszaak	Sem 1	49	25	31	37	33	34	7	16	9	6	12	5
	Sem 2	32	34	28	33	15	16	11	23	3	7	9	2
Totaal		81	59	59	70	48	50	18	39	12	13	21	7
Inbraak in openbare of overheidsinstelling	Sem 1	5	8	14	7	3	5	3	3	4	3	2	5
	Sem 2	7	3	6	6	2	8	2	3	1	13	1	3
Totaal		12	11	20	13	5	13	5	6	5	16	3	8
Ramkraak	Sem 1			1	1								
	Sem 2	3							1				
Totaal		3		1	1				1				
Inbraak in gebouw (totaal)	Sem 1	204	87	133	112	85	70	55	61	71	39	73	40
	Sem 2	231	124	104	89	84	79	69	90	25	63	45	33
Totaal		435	211	237	201	169	149	124	151	96	102	118	73



CF Diefstal andere

		2000	2013	2014	2015	2016	2017	2018	2019	2020	2021	2022	2023
Diefstal gewapenderhand	Sem 1	5		3	4		1			1	2	2	
	Sem 2	3	1	1	1	2	1		1	1		3	1
Totaal		8	1	4	5	2	2		1	2	2	5	1
Diefstal met geweld zonder wapen	Sem 1	4	7	11	2	9	7	4	7	4	9	11	5
	Sem 2	7	6	7	2	6	5	4	8	5	6	11	9
Totaal		11	13	18	4	15	12	8	15	9	15	22	14
Diefstal uit of aan voertuig	Sem 1	45	22	30	27	35	27	20	25	16	13	10	21
	Sem 2	67	29	18	12	31	12	30	24	26	10	12	11
Totaal		112	51	48	39	66	39	50	49	42	23	22	32
Diefstal van wapens en explosieven	Sem 1	2	3	2	1	2	2	2	1	3	1		2
	Sem 2	1	4		2	1	1				1	1	3
Totaal		3	7	2	3	3	3	2	1	3	2	1	5
Handtasroof	Sem 1	1											
	Sem 2			1									
Totaal		1		1									
Grijpdiefstal	Sem 1	3		1	2	1	1		2		1	1	
	Sem 2	4		3			1		2	1	2	1	1
Totaal		7		4	2	1	2		4	1	3	2	1
Zakkenrollerij	Sem 1	13	15	24	20	8	12	6	11	4	5	8	5
	Sem 2	20	28	21	17	13	14	10	16	7	4	5	6
Totaal		33	43	45	37	21	26	16	27	11	9	13	11
Winkeldiefstal	Sem 1	23	23	36	21	29	34	49	37	36	22	20	56
	Sem 2	10	16	21	16	16	42	26	52	32	36	44	26
Totaal		33	39	57	37	45	76	75	89	68	58	64	82



Diefstal met list	Sem 1	
	Sem 2	1
Totaal		1

1	5	4	2	2	1		2	3	1	1
6	10	5	5	1	2	8	2	2	2	2
7	15	9	7	3	3	8	4	5	3	3

Metaaldiefstal	Sem 1	
	Sem 2	3
Totaal		3

10	6	3	3	4	2	3	6	2	8	1
5	10	4	2	1	2	2		8	2	2
15	16	7	5	5	4	5	6	10	10	3

Werfdiefstal	Sem 1	8
	Sem 2	4
Totaal		12

8	7	8	7	1	5	4	6	1	7	1
7	9	9	4	5	11		4	5	1	4
15	16	17	11	6	16	4	10	6	8	5

Home-invasie	Sem 1	
	Sem 2	
Totaal		

								1	1	
									1	
								1	2	

Dierendiefstal	Sem 1	4
	Sem 2	2
Totaal		6

1	1	1	5	1	3	2	7		5	4
5	1	5	2		2	8	4		2	2
6	2	6	7	1	5	10	11		7	6

Ladingdiefstal	Sem 1	
	Sem 2	
Totaal		

1	1					1				
1	1				1	1	1		1	
2	2				1	2	1		1	



ICT-criminaliteit

		2000	2013	2014	2015	2016	2017	2018	2019	2020	2021	2022	2023
Betaalkaartfraude	Sem 1	1	3	6	6	8	3	2	2	3	2		2
	Sem 2	1	2	6	7	3	1		3	2	4	2	2
	Totaal	2	5	12	13	11	4	2	5	5	6	2	4
Phishing	Sem 1						3	1	2	49	26	26	20
	Sem 2							1	38	56	23	20	19
	Totaal						3	2	40	105	49	46	39
Ransomware	Sem 1						2					1	
	Sem 2								1				
	Totaal						2		1			1	
Shouldersurfing	Sem 1				1				1	1	1		
	Sem 2										1		
	Totaal				1				1	1	2		
Skimming	Sem 1						1				1		
	Sem 2			1									
	Totaal			1			1				1		



CF Andere

		2000	2013	2014	2015	2016	2017	2018	2019	2020	2021	2022	2023
Geweld tegen beroepen van algemeen belang	Sem 1	3	2	6	6	1	9	2	3	3	2	3	10
	Sem 2		5	3	5	4	2	1	1	1	5	2	7
	Totaal	3	7	9	11	5	11	3	4	4	7	5	17
Groepsverkrachting	Sem 2		1				1						
	Totaal		1				1						
Graffiti	Sem 1			1	1		1					2	1
	Sem 2						1	1	4	1	4	4	
	Totaal			1	1		2	1	4	1	4	6	1
Beschadiging van auto	Sem 1	6	30	15	9	9	20	17	20	19	22	29	24
	Sem 2	6	30	8	13	16	12	23	26	33	23	24	18
	Totaal	12	60	23	22	25	32	40	46	52	45	53	42
Steekpartij	Sem 1		1			1				4		1	1
	Sem 2			2		1	1			1	1	1	2
	Totaal		1	2		2	1			5	1	2	3



FE Intrafamiliaal geweld (IFG)

		2000	2013	2014	2015	2016	2017	2018	2019	2020	2021	2022	2023
IFG: fysiek, binnen het koppel	Sem 1	14	29	31	27	34	29	32	40	28	18	40	34
	Sem 2	10	31	37	27	37	37	33	30	37	23	34	36
Totaal		24	60	68	54	71	66	65	70	65	41	74	70
IFG: fysiek, tegen afstammelingen	Sem 1	2	4	2	4	3	6	3	2	3	4	5	8
	Sem 2	1	2	6	6	7	9	3	7	3	6	8	8
Totaal		3	6	8	10	10	15	6	9	6	10	13	16
IFG: fysiek, tegen andere leden	Sem 1	12	6	5	4	4	7	6	4	5	6	9	6
	Sem 2	17	6	7	1	9	3	4	7	5	5	4	5
Totaal		29	12	12	5	13	10	10	11	10	11	13	11
IFG: seksueel, binnen het koppel	Sem 2				1		1	1	1		1		1
Totaal					1		1	1	1		1		1
IFG: seksueel, tegen afstammelingen	Sem 1			1	1	2	1	1	1		3	1	
	Sem 2	1	3	1			2	1	1	2	2		
Totaal		1	3	2	1	2	3	2	2	2	5	1	
IFG: seksueel, tegen andere leden	Sem 1			1									
	Sem 2								1				
Totaal				1					1				
IFG: psychisch, binnen het koppel	Sem 1	29	36	34	21	29	18	20	19	20	31	22	16
	Sem 2	38	30	25	21	20	13	31	19	19	32	24	25
Totaal		67	66	59	42	49	31	51	38	39	63	46	41
IFG: psychisch, tegen afstammelingen	Sem 1			1						1		2	1
	Sem 2			1	3			1	1		2		1
Totaal				2	3			1	1	1	2	2	2
IFG: psychisch, tegen andere leden	Sem 1		2	1	1	1		1			2		
	Sem 2				2	2		1	1				
Totaal			2	1	3	3		2	1		2		



IFG: economisch, binnen het koppel	Sem 1	
	Sem 2	
Totaal		

1	2	2	1	2	3	2	4	2	2	1
3	2	1	1	5	3	4	3	2	1	1
4	4	3	2	7	6	6	7	4	3	2

IFG: economisch, tegen afstammelingen	Sem 1	
	Sem 2	1
Totaal		1

		1			1	2				
		1			1	2				

IFG: economisch, tegen andere leden	Sem 1	4
	Sem 2	3
Totaal		7

5	8	7	7	8	3	8	3	8	2	3
6	7	8	12	4	5	4	11	7	1	4
11	15	15	19	12	8	12	14	15	3	7



FE Hormonen en doping

		2000	2013	2014	2015	2016	2017	2018	2019	2020	2021	2022	2023
Humane doping	Sem 1			1			4	3	1	1	1	1	1
	Sem 2		1	2		1	2		1	2			1
	Totaal		1	3		1	6	3	2	3	1	1	2
Illegale vetmesting	Sem 1				2								
	Totaal				2								



FE Drugs

		2000	2013	2014	2015	2016	2017	2018	2019	2020	2021	2022	2023
Verkoop van cocaïne	Sem 1		3	2	3			1	5	3	2		5
	Sem 2		1			4	2	3	1		2	3	
	Totaal		4	2	3	4	2	4	6	3	4	3	5
Import-export van cocaïne	Sem 2						1						
	Totaal						1						
Productie van synthetische drugs	Sem 1		1	4	2		2						
	Sem 2				1			3					2
	Totaal		1	4	3		2	3					2
Import-export van synthetische drugs	Sem 1		2	1					1				
	Sem 2			1			1		1				
	Totaal		2	2			1		2				
Verkoop van synthetische drugs	Sem 1		12	16	15	4	6	6	17	6	6	4	7
	Sem 2		5	4	6	5	4	13	12	5	3	4	7
	Totaal		17	20	21	9	10	19	29	11	9	8	14
Productie van cannabis (teelt)	Sem 1		3	2	3	2	5		1	3	2	1	2
	Sem 2		4	6	7	2	4	4	4	2	1		2
	Totaal		7	8	10	4	9	4	5	5	3	1	4
Verkoop van cannabis in grote hoeveelheid	Sem 1				1		1		1				1
	Sem 2							1					1
	Totaal				1		1	1	1				2
Import-export van heroïne	Sem 2						1		1				
	Totaal						1		1				
Verkoop-handel van heroïne	Sem 1			1	1								
	Sem 2						2	1	1				
	Totaal			1	1		2	1	1				



FE Wapenzwendel

		2000	2013	2014	2015	2016	2017	2018	2019	2020	2021	2022	2023
Handel en productie van vuurwapen	Sem 1		1							1	1		
	Sem 2									2	2		
Totaal			1							3	3		
Handel en productie van niet-vuurwapen	Sem 1				1								
	Sem 2							1					
Totaal					1			1					



FE Mensenhandel

		2000	2013	2014	2015	2016	2017	2018	2019	2020	2021	2022	2023
Mensenhandel - economische uitbuiting	Sem 1		1										
	Sem 2							1					
	Totaal		1					1					
Mensenhandel - seksuele uitbuiting	Sem 1	2	2		1			1	3	1			1
	Sem 2		1									1	2
	Totaal	2	3		1			1	3	1		1	3



FE Geweld in de publieke ruimte

		2000	2013	2014	2015	2016	2017	2018	2019	2020	2021	2022	2023
Fysiek geweld (openbaar vervoer)	Sem 1				3	1			1	1		1	2
	Sem 2					1						1	1
Totaal					3	2			1	1		2	3
Fysiek geweld (openbare weg)	Sem 1	16	12	22	20	20	17	16	10	16	14	21	15
	Sem 2	16	21	24	15	14	10	16	15	14	16	17	14
Totaal		32	33	46	35	34	27	32	25	30	30	38	29
Fysiek geweld (andere openbare plaats)	Sem 1	2	1	4	1	1	1	3		2	3	1	2
	Sem 2			1		3	1	2	2	1	2	3	4
Totaal		2	1	5	1	4	2	5	2	3	5	4	6
Fysiek geweld (publiek toegankelijke plaats)	Sem 1	38	24	20	21	28	27	25	17	7	3	14	25
	Sem 2	23	20	30	30	40	28	27	15	4	21	18	24
Totaal		61	44	50	51	68	55	52	32	11	24	32	49
Seksueel geweld (openbaar vervoer)	Sem 1	1	1		1	2	1			1		1	
	Sem 2				1	1	2						1
Totaal		1	1		2	2	2	2		1		1	1
Seksueel geweld (openbare weg)	Sem 1	1	3		2	2	6	4	3	3	3	2	
	Sem 2	3	5	5	4	3	6	3	2	5	1	1	1
Totaal		4	8	5	6	5	12	7	5	8	4	3	1
Seksueel geweld (andere openbare plaats)	Sem 1		1	1		1		1		1			1
	Sem 2	5	1		1	2		1	1		1		1
Totaal		5	2	1	1	3		2	1	1	1		2
Seksueel geweld (publiek toegankelijke plaats)	Sem 1	4		3	1	8	2	1	5	4	1	7	5
	Sem 2	4	3	11	3		3	4	3	2	4	3	2
Totaal		8	3	14	4	8	5	5	8	6	5	10	7



Psychisch geweld (openbaar vervoer)	Sem 1						2						
	Sem 2		1		1	1					1		
	Totaal		1		1	1	2				1		
Psychisch geweld (openbare weg)	Sem 1	10	15	20	7	7	6	11	15	8	15	9	11
	Sem 2	14	18	21	9	11	3	9	11	9	11	14	8
	Totaal	24	33	41	16	18	9	20	26	17	26	23	19
Psychisch geweld (andere openbare plaats)	Sem 1	1		3	2		2	5	1	1	1	2	3
	Sem 2	2	2		1	2	1		3		1	2	2
	Totaal	3	2	3	3	2	3	5	4	1	2	4	5
Psychisch geweld (publiek toegankelijke plaats)	Sem 1	15	11	7	8	10	6	19	11	5	8	4	9
	Sem 2	15	8	8	10	7	16	14	5	7	4	8	7
	Totaal	30	19	15	18	17	22	33	16	12	12	12	16
Diefstal gewapenderhand (openbare weg)	Sem 1				1								
	Sem 2											1	
	Totaal				1							1	
Diefstal gewapenderhand (andere openbare plaats)	Sem 1											1	
	Sem 2				1								
	Totaal				1							1	
Diefstal gewapenderhand (publiek toegank. plaats)	Sem 1	4		3	1						1		
	Sem 2	2	1			1	1			1		1	
	Totaal	6	1	3	1	1	1			1	1	1	
Diefstal geweld zonder wapen (openbare weg)	Sem 1	2		1		1	1		1	2			
	Sem 2	2	2	1	2	1	2			2	1	2	
	Totaal	4	2	2	2	2	3		1	4	1	2	
Diefstal geweld zonder wapen (and. openb. plaats)	Sem 1		1									1	
	Sem 2								1		1		1
	Totaal		1						1		1	1	1



Diefstal geweld zonder wapen (pub. toegank. pl.)	Sem 1	1	2	1	1	2	1		2	1	1	3	
	Sem 2	2	2	2					1		1	2	1
	Totaal	3	4	3	1	2	1		3	1	2	5	1



FE Andere

		2000	2013	2014	2015	2016	2017	2018	2019	2020	2021	2022	2023
Nepagenten	Sem 2					1						1	
	Totaal					1						1	
Terrorisme, extremisme en radicalisme	Sem 1								1		3		
	Sem 2						1			1		1	
	Totaal						1		1	1	3	1	
Cyberbelaging	Sem 1		3	45	15	22	17	6	19	15	17	22	16
	Sem 2		6	40	17	6	15	22	11	17	20	30	11
	Totaal		9	85	32	28	32	28	30	32	37	52	27
Identiteitsfraude	Sem 1	1	1	1	5	6	12	11	18	7	9	16	14
	Sem 2	1	6	3	5	9	6	19	14	13	3	15	11
	Totaal	2	7	4	10	15	18	30	32	20	12	31	25



ZUIDERKEMPEN

2022

CF Diefstal vervoermiddel

	Jan	Feb	Maa	Apr	Mei	Jun	Jul	Aug	Sep	Okt	Nov	Dec	Totaal
Autodiefstal						1		1		1			3
Motodiefstal					1	1							2
Bromfietsdiefstal			1				1	1		2		1	6
Fietsdiefstal	2	4	9	14	11	8	12	5	5	4	10	4	88

CF Inbraak

	Jan	Feb	Maa	Apr	Mei	Jun	Jul	Aug	Sep	Okt	Nov	Dec	Totaal
Woninginbraak	11	17	6	12	7	6	2	3	4	11	4	11	94
Inbraak in bedrijf of handelszaak	1	4	1	5	1		3		1	3	1	1	21
Inbraak in openbare of overheidsinstelling					2				1				3
Inbraak in gebouw (totaal)	12	21	7	17	10	6	5	3	6	14	5	12	118

CF Diefstal andere

	Jan	Feb	Maa	Apr	Mei	Jun	Jul	Aug	Sep	Okt	Nov	Dec	Totaal
Diefstal gewapenderhand				1	1			1	2				5
Diefstal met geweld zonder wapen	1	2	1	2	1	4	1	3	2	1	1	3	22
Diefstal uit of aan voertuig	1	4	1	2	1	1		4		2	4	2	22
Diefstal van wapens en explosieven								1					1
Grijpdiefstal						1		1					2
Zakkenrollerij	2	2	1	1	1	1	1	3				1	13
Winkeldiefstal	1	2	6	3	5	3	2	7	11	8	13	3	64
Diefstal met list		1									1	1	3
Metaaldiefstal			2	5	1			1		1			10
Werfdiefstal	2	3		1	1			1					8
Home-invasie				1					1				2
Dierendiefstal			1	3	1			2					7
Ladingdiefstal												1	1



ICT-criminaliteit

	Jan	Feb	Maa	Apr	Mei	Jun	Jul	Aug	Sep	Okt	Nov	Dec	Totaal
Betaalkaartfraude								1			1		2
Phishing	6	4	8	3	3	2	3	3	2	6	3	3	46
Ransomware					1								1

CF Andere

	Jan	Feb	Maa	Apr	Mei	Jun	Jul	Aug	Sep	Okt	Nov	Dec	Totaal
Geweld tegen beroepen van algemeen belang				1	1	1		1			1		5
Graffiti	2						2	2					6
Beschadiging van auto	5	5	8	4	4	3	4	10	3	3	3	1	53
Steekpartij						1					1		2

FE Intrafamiliaal geweld (IFG)

	Jan	Feb	Maa	Apr	Mei	Jun	Jul	Aug	Sep	Okt	Nov	Dec	Totaal
IFG: fysiek, binnen het koppel	3	6	3	10	15	3	6	5	5	10	2	6	74
IFG: fysiek, tegen afstammelingen	4					1			1	2	2	3	13
IFG: fysiek, tegen andere leden		1		1	3	4	3			1			13
IFG: seksueel, tegen afstammelingen			1										1
IFG: psychisch, binnen het koppel	7	4	1	3	4	3	3	4	6	5	4	2	46
IFG: psychisch, tegen afstammelingen	1		1										2
IFG: economisch, binnen het koppel		1	1						1				3
IFG: economisch, tegen andere leden			1		1			1					3

FE Hormonen en doping

	Apr	Totaal
Humane doping	1	1

FE Drugs

	Apr	Mei	Jun	Aug	Okt	Nov	Dec	Totaal
Verkoop van cocaïne				1			2	3
Verkoop van synthetische drugs	1	2	1	1	1	2		8
Productie van cannabis (teelt)	1							1



FE Mensenhandel

	Sep	Totaal
Mensenhandel - seksuele uitbuiting	1	1

FE Geweld in de publieke ruimte

	Jan	Feb	Maa	Apr	Mei	Jun	Jul	Aug	Sep	Okt	Nov	Dec	Totaal
Fysiek geweld (openbaar vervoer)			1								1		2
Fysiek geweld (openbare weg)	1	1		5	8	6	5	3	2	4	2	1	38
Fysiek geweld (andere openbare plaats)			1				1	2					4
Fysiek geweld (publiek toegankelijke plaats)			2	3	9		1	4	3	6	2	2	32
Seksueel geweld (openbaar vervoer)				1									1
Seksueel geweld (openbare weg)				2							1		3
Seksueel geweld (publiek toegankelijke plaats)	1	1	1	2	2					2	1		10
Psychisch geweld (openbare weg)		1	2	3	3		2	4	2	2	2	2	23
Psychisch geweld (andere openbare plaats)			1		1		1		1				4
Psychisch geweld (publiek toegankelijke plaats)				2	1	1	1	2	1	1	1	2	12
Diefstal gewapenderhand (openbare weg)									1				1
Diefstal gewapenderhand (andere openbare plaats)					1								1
Diefstal gewapenderhand (publiek toegank. plaats)								1					1
Diefstal geweld zonder wapen (openbare weg)								1	1				2
Diefstal geweld zonder wapen (and. openb. plaats)						1							1
Diefstal geweld zonder wapen (pub. toegank. pl.)			1		1	1	1				1		5

FE Andere

	Jan	Feb	Maa	Apr	Mei	Jun	Jul	Aug	Sep	Okt	Nov	Dec	Totaal
Nepagenten								1					1
Terrorisme, extremisme en radicalisme									1				1
Cyberbelaging	4	4	4	5	3	2	3	4	6	8	2	7	52
Identiteitsfraude	2	2	1	2	7	2	3	3	2	2	2	3	31



2023

CF Diefstal vervoermiddel

	Jan	Feb	Maa	Apr	Mei	Jun	Jul	Aug	Sep	Okt	Nov	Dec	Totaal
Autodiefstal	3				2	1		1					7
Motodiefstal										1			1
Carjacking						1							1
Bromfietsdiefstal		1	1						2		1		5
Fietsdiefstal	6	4	10	5	12	5	11	5	8	10	7	5	88

CF Inbraak

	Jan	Feb	Maa	Apr	Mei	Jun	Jul	Aug	Sep	Okt	Nov	Dec	Totaal
Woninginbraak	9	5	2	2	6	6	2	4	2	4	9	7	58
Inbraak in bedrijf of handelszaak				3	2				2				7
Inbraak in openbare of overheidsinstelling	1			2	1	1	1	1	1				8
Inbraak in gebouw (totaal)	10	5	2	7	9	7	3	5	5	4	9	7	73

CF Diefstal andere

	Jan	Feb	Maa	Apr	Mei	Jun	Jul	Aug	Sep	Okt	Nov	Dec	Totaal
Diefstal gewapenderhand									1				1
Diefstal met geweld zonder wapen	1	1	1			2	1	1	4	1	1	1	14
Diefstal uit of aan voertuig	2	1	1	6	9	2	1	1	2	1	5	1	32
Diefstal van wapens en explosieven			1		1				2		1		5
Grijpdiefstal										1			1
Zakkenrollerij	1	1			1	2	1	2	1	1		1	11
Winkeldiefstal	11	7	15	8	8	7	5	8	6	3	1	3	82
Diefstal met list			1					1	1				3
Metaaldiefstal						1	1					1	3
Werfdiefstal					1		1				2	1	5
Dierendiefstal		2		2					1	1			6



ICT-criminaliteit

	Jan	Feb	Maa	Apr	Mei	Jun	Jul	Aug	Sep	Okt	Nov	Dec	Totaal
Betaalkaartfraude	1	1								1		1	4
Phishing	3	1	3	1	6	6	4	2	6	3	2	2	39

CF Andere

	Jan	Feb	Maa	Apr	Mei	Jun	Jul	Aug	Sep	Okt	Nov	Dec	Totaal
Geweld tegen beroepen van algemeen belang	2	5		1	1	1	1	2	1		2	1	17
Graffiti				1									1
Beschadiging van auto	3	2	2	3	4	10	6	1	4	3	2	2	42
Steekpartij			1				2						3

FE Intrafamiliaal geweld (IFG)

	Jan	Feb	Maa	Apr	Mei	Jun	Jul	Aug	Sep	Okt	Nov	Dec	Totaal
IFG: fysiek, binnen het koppel	2	4	8	6	5	9	3	6	6	9	6	6	70
IFG: fysiek, tegen afstammelingen	3				1	4	1		3	1	1	2	16
IFG: fysiek, tegen andere leden	1	1	2		1	1			2	1	1	1	11
IFG: seksueel, binnen het koppel								1					1
IFG: psychisch, binnen het koppel	4	3	2	4	1	2	4	4	6	4	6	1	41
IFG: psychisch, tegen afstammelingen	1								1				2
IFG: economisch, binnen het koppel			1				1						2
IFG: economisch, tegen andere leden		1			1	1	2			1	1		7

FE Hormonen en doping

	Jun	Nov	Totaal
Humane doping	1	1	2

FE Drugs

	Jan	Feb	Maa	Apr	Mei	Jun	Jul	Aug	Okt	Nov	Dec	Totaal
Verkoop van cocaïne	1	1	1	1		1						5
Productie van synthetische drugs								1			1	2
Verkoop van synthetische drugs	1		1	4		1		4	1	1	1	14
Productie van cannabis (teelt)				1	1		1			1		4
Verkoop van cannabis in grote hoeveelheid						1					1	2



FE Mensenhandel

	Jun	Jul	Sep	Totaal
Mensenhandel - seksuele uitbuiting	1	1	1	3

FE Geweld in de publieke ruimte

	Jan	Feb	Maa	Apr	Mei	Jun	Jul	Aug	Sep	Okt	Nov	Dec	Totaal
Fysiek geweld (openbaar vervoer)		1			1				1				3
Fysiek geweld (openbare weg)	4	3		3	1	4	2	1	1	5	2	3	29
Fysiek geweld (andere openbare plaats)				1		1		3	1				6
Fysiek geweld (publiek toegankelijke plaats)	4	3	2	7	5	4	3	4	4	5	4	4	49
Seksueel geweld (openbaar vervoer)										1			1
Seksueel geweld (openbare weg)								1					1
Seksueel geweld (andere openbare plaats)			1					1					2
Seksueel geweld (publiek toegankelijke plaats)	1	1		1		2			1			1	7
Psychisch geweld (openbaar vervoer)											1		1
Psychisch geweld (openbare weg)	3	1	1	1	2	3	1	3	3	1			19
Psychisch geweld (andere openbare plaats)			1	1		1		1		1			5
Psychisch geweld (publiek toegankelijke plaats)	1	1	1	2	3	1	2		1	1	3		16
Diefstal geweld zonder wapen (and. openb. plaats)									1				1
Diefstal geweld zonder wapen (pub. toegank. pl.)										1			1

FE Andere

	Jan	Feb	Maa	Apr	Mei	Jun	Jul	Aug	Sep	Okt	Nov	Dec	Totaal
Cyberbelaging	2	2	5	2	3	2	1	1	2	3	3	1	27
Identiteitsfraude	2	2	2	3	3	2	2	2	1	2	2	2	25

POLITIËLE CRIMINALITEITSSTATISTIEKEN

PLEEGPLAATS: POLITIEZONE

ZUIDERKEMPEN

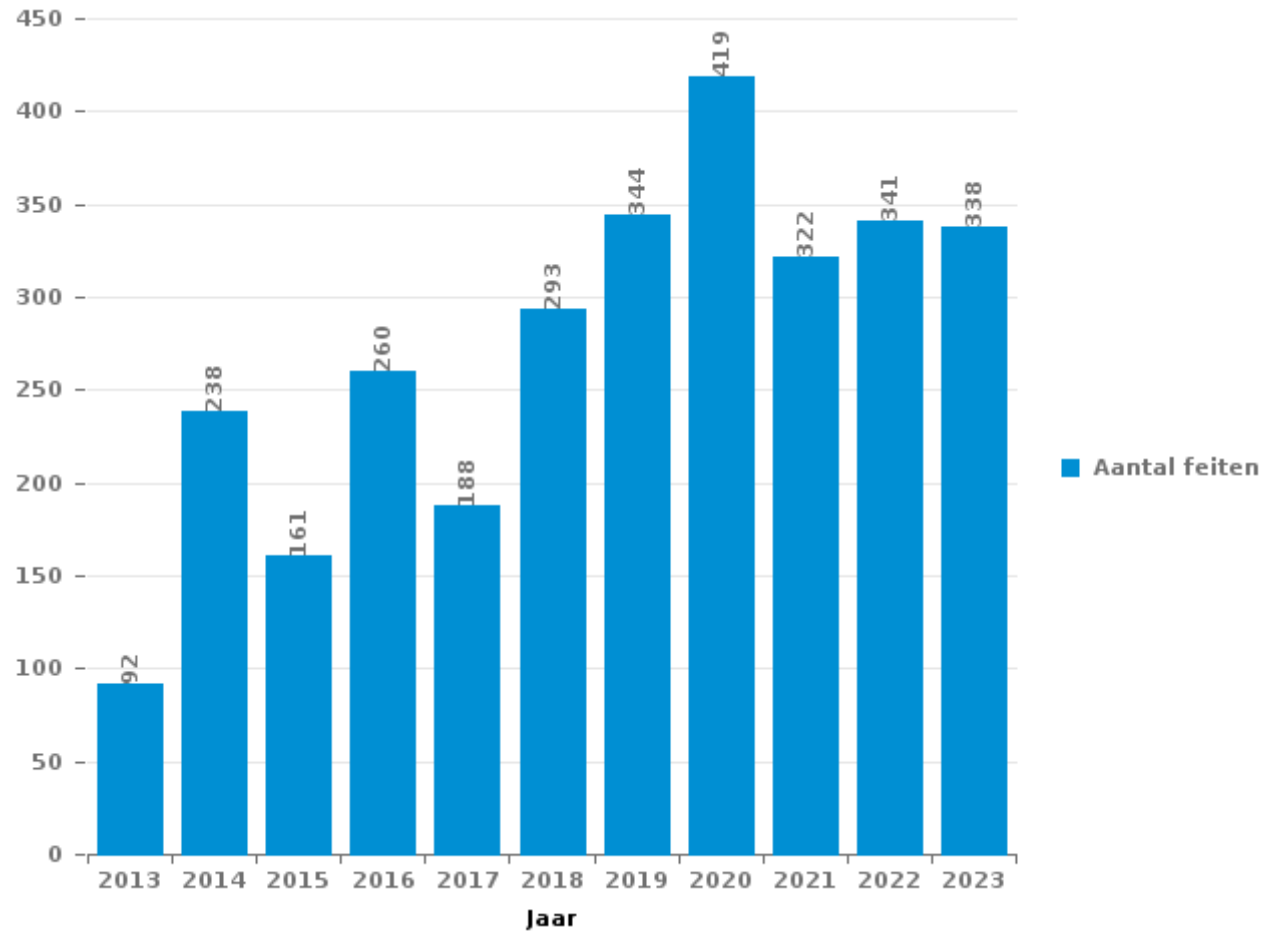
DEEL III : ICT



ZUIDERKEMPEN

Totaal aantal misdrijven met een ICT/online element sinds 2013

(deze cijfers kunnen een onderschatting zijn, dit afhankelijk van vattingspraktijken en technische beperkingen)





ICT/online-crime in strikte zin

Inbreuken (exhaustief)

	2013	2014	2015	2016	2017	2018	2019	2020	2021	2022	2023
Informaticacriminaliteit: Hacking:	7	8	12	11	13	28	20	24	17	25	31
Informaticacriminaliteit: Informaticabedrog:	14	27	20	29	23	16	64	164	72	64	131
Informaticacriminaliteit: Sabotage:	2	3	1		5	1		1		1	1
Informaticacriminaliteit: Valsheid in informatica:		2	2	1	1	1	11	6	9	6	6
Misdr. tegen andere morele waarden en gevoelens: Schenden van communicatie door particulier:			1	1					1		1
Sociaal strafwetboek: Misdr. tegen openbare trouw in sociaal strafrecht: Valsheid in informatica											1
Totaal:	23	40	36	42	42	46	95	195	99	96	171

Criminele figuren (apart bekijken - niet optellen met iets anders - risico op dubbeltelling!)

	2013	2014	2015	2016	2017	2018	2019	2020	2021	2022	2023
Betaalkaartfraude	5	12	13	11	4	2	5	5	6	2	4
Phishing					3	2	40	105	49	46	39
Ransomware					2		1			1	
Shouldersurfing			1				1	1	2		
Skimming		1			1				1		



ICT/online-crime in ruime zin

Inbreuken (enkel als feitcode bestaat)

	2013	2014	2015	2016	2017	2018	2019	2020	2021	2022	2023
Bedrog: Oplichting: Internetfraude	62	112	84	173	98	203	239	192	117	146	123
Misd. tegen andere morele waarden en gevoelens: Cyberlokking (lokken van minderjarige via ICT):					1		1	3	2	1	2
Zedenmisdrijven: Grooming (contact via ICT met minderjarige < 16 j):			2	1		1	1		2		
Zedenmisdrijven: Voyeurisme: Verspreiding opname naaktheid of intimiteit					2	1			2		
Totaal:	62	112	86	174	101	205	241	195	123	147	125

Criminele figuren (apart bekijken - niet optellen met iets anders - risico op dubbeltelling!)

	2013	2014	2015	2016	2017	2018	2019	2020	2021	2022	2023
Cyberbelaging	9	85	32	28	32	28	30	32	37	52	27

POLITIËLE CRIMINALITEITSSTATISTIEKEN

PLEEGPLAATS: POLITIEZONE

ZUIDERKEMPEN

DEEL IV : BESTEMMING PLAATS



ZUIDERKEMPEN

Diefstal en afpersing

	2000	2013	2014	2015	2016	2017	2018	2019	2020	2021	2022	2023
Woning: huis	446	158	254	189	166	132	148	146	115	71	100	79
Winkel	129	95	114	99	86	119	92	127	76	76	89	96
Openbare weg	147	72	61	57	75	80	82	88	68	51	73	70
Horeca	57	41	52	54	36	37	11	12	4	8	18	8
Bedrijf	74	32	33	22	19	31	21	43	24	7	17	8
Woning: aanhorigheid	40	54	13	24	23	13	37	10	28	28	25	23
Onbekend	31	21	44	17	23	23	28	24	15	26	25	35
Parking	44	28	32	26	39	18	25	28	22	10	17	19
Woning: oprit	49	63	11	17	25	22	27	18	13	22	13	15
Woning: andere	19	26	30	23	23	17	24	32	21	21	13	7
Recreatie en cultuur	29	29	26	18	19	27	12	13	9	7	14	22
Woning: appartement	11	19	27	16	20	19	18	15	12	27	26	13
Andere	5	16	12	12	14	13	13	17	10	8	11	9
Begraafplaats	34	18	20	10	4	8	12	4	5	13	3	3
Fietsenstandplaats	2	16	15	9	11	9	11	16	5	4	11	21
Woning: onbepaald	2	12	6	8	13	8	11	16	10	13	11	15
Woning: garage	9	17	7	9	13	3	13	7	8	9	15	8
Terrein	8	12	13	13	16	7	8	14	11	7	5	3
Werf	12	14	13	11	9	6	16	4	10	6	7	5
Onderwijsinstelling	23	13	10	15	4	7	10	7	9	6	2	6
Sportinfrastructuur	24	12	10	11	8	7	6	6	4	7	1	3
Bushalte / tramhalte	2	13	11	7	8	9	8	14	2	2	1	5
Rusthuis	1	8	4	4	5	2	2	2	6	13	6	12
Stadion	11	4	14	4	6	4	1	3	1		1	1
Openbare dienst	7	5	5	6	5	7	1	2	2	2		3
Dienst	5	4	5	2	5	3	2	7	1	3	1	1
Benzinestation	2	7	2	2	3	4	3	1	1	1		1
Religieus gebouw	4	5	5	3	2	3	1				1	1
Vervoermiddel: auto	9	4	2	3	1		1	1	1	2		
Vervoermiddel: vrachtwagen		2	1	2	2	2	2	4			1	2
Bank / financiële instelling	3		2			2	1	3	1	1	1	
Bestuurlijk gebouw	4	4	3	1	1	1						
Dokter / tandarts / apotheker	1		2	2			2		1	3		
Bankautomaat	1	1	1	1		1	1		1		2	
Vervoermiddel: andere		1	2		1		2		1			1
Vervoermiddel: autobus / autocar	2			1			1	1	1			2
Luchthaven			1	1	1							
Militaire installatie	1											
Ontuchthuis					1							
Vervoermiddel: trein / tram / metrotrein				1								
Totaal	1.248	826	863	700	687	644	653	685	498	454	510	497



ZUIDERKEMPEN

Beschadigen van eigendom

	2000	2013	2014	2015	2016	2017	2018	2019	2020	2021	2022	2023
Woning: hoofdverblijf	71	56	31	25	27	40	43	44	48	40	48	43
Openbare weg	57	26	6	11	14	16	27	26	35	32	41	41
Parking	27	17	9	10	9	10	21	19	14	10	20	4
Woning: oprit	34	15	9	6	1	10	2	8	11	13	10	13
Terrein	8	10	3	5	1	12	17	5	12	13	11	9
Woning: tuin	13	15	1	2	1	7	5	15	13	8	10	13
Woning: onbepaald	11	2	1	6	9	8	6	2	2	5	4	5
Woning: aanhorigheid	7	5	3	3	6	5	7	3	4	7	4	4
Bedrijf	8	1	2	3	6	5	4	2	2	2	6	6
Horeca	11	7	3	2	1	5	1	3	1	4	1	5
Recreatie en cultuur	7	3	3	1	2	2	1	4	5	4	6	6
Andere	3	4	1	4	4	4	3	2	2	5	4	5
Woning: tweede verblijf	6	2		3	5	5	1	3	1	7	6	1
Onbekend	7	4		3	1		1	1	5	8	4	2
Onderwijsinstelling	10	3	2	1	1	3	2	1	2	7	2	
Winkel	8	1			2	2	5	3	3		4	
Woning: garage	3	2		1	1	1	1	3	1	3	4	1
Begraafplaats	12		1			1	1			2		1
Politiebureau	1						1	2	2	1	4	7
Openbare dienst	5	2						1		1		4
Religieus gebouw	5						2	2	1	2		1
Werf	2	5	1					1	1	1	2	
Sportinfrastructuur	3	3	1				1			3		1
Stadion	5	3			2							
Fietsenstandplaats							1			1	2	2
Vervoermiddel: andere		2		1						1	1	1
Vervoermiddel: auto	2		1							1	2	
Bestuurlijk gebouw			1				1	2		1		
Benzinestation	3											
Dienst									1	2		
Bushalte / tramhalte					1				1			
Spoorwegstation / busstation / metrostation	1										1	
Waterlopen en zeeën	1											
Totaal	331	188	79	87	94	136	154	152	167	184	197	171



ZUIDERKEMPEN

Misdrijven tegen de lichamelijke integriteit

	2000	2013	2014	2015	2016	2017	2018	2019	2020	2021	2022	2023
Woning	65	94	110	72	115	112	95	116	97	95	121	128
Openbare weg	35	40	52	39	36	33	36	27	31	40	45	45
Horeca	34	31	34	27	32	24	22	14	2	6	12	22
Recreatie en cultuur	14	7	5	4	17	14	18	9	3	8	6	12
Woning: oprit	3	13	11	8	6	7	5	7	6	6	6	7
Onderwijsinstelling	5	2	6	10	10	15	1	5	3	5	7	9
Onbekend	5	5	10	6	4	2	5	4	9	5	11	7
Parking	4	3	3	13	6	8	6	3		3	6	5
Woning: tuin	1	5	6	4	2	3	6	4	1	1	2	7
Sportinfrastructuur	1	1	4	5	3	3	3	2		6	5	4
Stadion	6		3	1	6	6	2			1	2	3
Terrein	2	2	3	3	2	3	2	2	1	3	4	3
Winkel	3	1	1		6		3	3	1		1	1
Bedrijf	1	1	3		1	1	1	2	1	3	3	2
Openbare dienst	1		3	2	1	1		1			1	3
Andere		2	3							2	2	3
Bushalte / tramhalte						1	1		1		2	2
Rusthuis							1		1		3	1
Vervoermiddel: andere	1	1						2		1		
Politiebureau			1				1					2
Religieus gebouw		1	1							1	1	
Vervoermiddel: autobus / autocar					3							1
Bestuurlijk gebouw	1				1				1			
Dienst				1	1							1
Dokter / tandarts / apotheker						1		1			1	
Benzinestation									1			1
Ontuchthuis								1				
Totaal	182	209	259	195	252	234	208	203	159	186	241	269

POLITIËLE CRIMINALITEITSSTATISTIEKEN

PLEEGPLAATS: POLITIEZONE

ZUIDERKEMPEN

DEEL V : POLITIEZONE VS TYPOLOGIE



GEREGISTREERDE CRIMINALITEIT: POLITIEZONE vs TYPOLOGIE

Typologie van de zone: Categorie 5

Politiezone
ARDENNES BRABANCONNES
BELOEIL / LEUZE -HT
BOTTE DU HAINAUT
BRAKEL
FLOWAL
GERMINALT
GRENS
KASTZE
KEMPENLAND
ORNE - THYLE
PAJOTTENLAND
PAYS DE HERVE
POLICE ENTRE SAMBRE ET MEUSE
POLICE FAMENNE-ARDENNE
POLICE HOUILLE-SEMOIS
POLICE JEMEPPE S/SAMBRE
POLICE SEMOIS ET LESSE
POLITIE ZARA
POLITIEZONE HET HOUTSCHE
POLITIEZONE KEMPEN N-O
POLITIEZONE KOUTER
POLITIEZONE MIDDELKERKE
POLITIEZONE EIFEL
PZ AALTER/MALDEGEM
PZ ASSENEDE/EVERGEM
PZ BIERBEEK/BOUTERSEM/HOLSBEEK/LUBBEEK



GEREGISTREERDE CRIMINALITEIT: POLITIEZONE vs TYPOLOGIE

Politiezone
PZ KANTON BORGLOON
PZ VOEREN
REGIO PUYENBROECK
REGIO TIELT
SECOVA
WESTKUST
ZONE DE POLICE DE GAUME
ZONE DES COLLINES
ZONE DE SYLLE ET DENDRE
ZONE DU VAL DE L'ESCAUT
ZONE HAGELAND
ZONE MEUSE-HESBAYE
ZONE STAVELLOT-MALMEDY
ZP BRABANT WALLON EST
ZP COMINES-WARNETON
ZP DU CONDROZ
ZP FLEURUS/LES BONS VILLERS/PONT-A-CELLES
ZP LESSE ET LHOMME
ZP SUD-LUXEMBOURG
ZUIDERKEMPEN



GEREGISTREERDE CRIMINALITEIT: POLITIEZONE vs TYPOLOGIE

Typologie van de zone: Categorie 5

Criminele figuur / Fenomeen	Niveau	% 2019 - 2020	% 2020 - 2021	% 2021 - 2022
Autodiefstal	POLITIEZONE	-14,3%	100,0%	-75,0%
	TYPOLOGIE	-36,2%	-6,1%	6,9%
Motodiefstal	POLITIEZONE	0,0%	-33,3%	0,0%
	TYPOLOGIE	-13,7%	-20,8%	36,3%
Carjacking	POLITIEZONE	/	/	-100,0%
	TYPOLOGIE	-50,0%	25,0%	70,0%
Homejacking	POLITIEZONE	/	/	-100,0%
	TYPOLOGIE	-62,5%	133,3%	28,6%
Garagediefstal	POLITIEZONE	/	/	/
	TYPOLOGIE	-52,4%	-43,3%	94,1%
Bromfietsdiefstal	POLITIEZONE	37,5%	-63,6%	50,0%
	TYPOLOGIE	-8,6%	-21,1%	45,9%
Fietsdiefstal	POLITIEZONE	-35,6%	34,5%	12,8%
	TYPOLOGIE	-15,0%	2,5%	9,3%
Woninginbraak	POLITIEZONE	-25,5%	-6,3%	27,0%
	TYPOLOGIE	-29,9%	-11,1%	23,9%
Inbraak in bedrijf of handelszaak	POLITIEZONE	-69,2%	8,3%	61,5%
	TYPOLOGIE	-38,5%	-24,4%	26,2%
Inbraak in openbare of overheidsinstelling	POLITIEZONE	-16,7%	220,0%	-81,3%
	TYPOLOGIE	-41,1%	-3,7%	7,4%
Ramkraak	POLITIEZONE	-100,0%	/	/
	TYPOLOGIE	-52,9%	-62,5%	200,0%



GEREGISTREERDE CRIMINALITEIT: POLITIEZONE vs TYPOLOGIE

Criminele figuur / Fenomeen	Niveau	% 2019 - 2020	% 2020 - 2021	% 2021 - 2022
Inbraak in gebouw (totaal)	POLITIEZONE	-36,4%	6,3%	15,7%
	TYPOLGIE	-31,8%	-12,5%	23,2%
Diefstal gewapenderhand	POLITIEZONE	100,0%	0,0%	150,0%
	TYPOLGIE	-33,0%	9,2%	8,5%
Diefstal met geweld zonder wapen	POLITIEZONE	-40,0%	66,7%	46,7%
	TYPOLGIE	-7,7%	0,9%	32,4%
Diefstal uit of aan voertuig	POLITIEZONE	-14,3%	-45,2%	-4,3%
	TYPOLGIE	-28,2%	-10,4%	2,9%
Sacjacking uit auto	POLITIEZONE	/	/	/
	TYPOLGIE	-100,0%	/	/
Diefstal van wapens en explosieven	POLITIEZONE	200,0%	-33,3%	-50,0%
	TYPOLGIE	-25,2%	-13,4%	26,2%
Steaming	POLITIEZONE	/	/	/
	TYPOLGIE	200,0%	-33,3%	0,0%
Handtasroof	POLITIEZONE	/	/	/
	TYPOLGIE	-44,4%	40,0%	0,0%
Grijpdiefstal	POLITIEZONE	-75,0%	200,0%	-33,3%
	TYPOLGIE	-36,7%	-5,4%	15,9%
Zakkenrollerij	POLITIEZONE	-59,3%	-18,2%	44,4%
	TYPOLGIE	-48,5%	-10,9%	33,6%
Winkeldiefstal	POLITIEZONE	-23,6%	-14,7%	10,3%
	TYPOLGIE	-13,5%	11,3%	9,7%
Diefstal met list	POLITIEZONE	-50,0%	25,0%	-40,0%
	TYPOLGIE	-40,2%	-15,2%	33,2%



GEREGISTREERDE CRIMINALITEIT: POLITIEZONE vs TYPOLOGIE

Criminele figuur / Fenomeen	Niveau	% 2019 - 2020	% 2020 - 2021	% 2021 - 2022
Metaaldiefstal	POLITIEZONE	20,0%	66,7%	0,0%
	TYOLOGIE	-33,7%	14,0%	37,2%
Werfdiefstal	POLITIEZONE	150,0%	-40,0%	33,3%
	TYOLOGIE	5,5%	-17,2%	30,0%
Home-invasie	POLITIEZONE	/	/	100,0%
	TYOLOGIE	-14,3%	-66,7%	500,0%
Dierendiefstal	POLITIEZONE	10,0%	-100,0%	/
	TYOLOGIE	11,3%	-23,4%	5,0%
Ladingdiefstal	POLITIEZONE	-50,0%	-100,0%	/
	TYOLOGIE	3,2%	-48,9%	-29,1%
Betaalkaartfraude	POLITIEZONE	0,0%	20,0%	-66,7%
	TYOLOGIE	-11,6%	-6,5%	31,9%
Phishing	POLITIEZONE	162,5%	-53,3%	-6,1%
	TYOLOGIE	162,3%	33,1%	8,1%
Ransomware	POLITIEZONE	-100,0%	/	/
	TYOLOGIE	-44,7%	9,5%	47,8%
Shouldersurfing	POLITIEZONE	0,0%	100,0%	-100,0%
	TYOLOGIE	-63,7%	-54,1%	52,9%
Skimming	POLITIEZONE	/	/	-100,0%
	TYOLOGIE	-26,7%	-22,7%	0,0%
Geweld tegen beroepen van algemeen belang	POLITIEZONE	0,0%	75,0%	-28,6%
	TYOLOGIE	-2,8%	12,6%	21,7%
Groepsverkrachting	POLITIEZONE	/	/	/
	TYOLOGIE	21,4%	29,4%	-50,0%



GEREGISTREERDE CRIMINALITEIT: POLITIEZONE vs TYPOLOGIE

Criminele figuur / Fenomeen	Niveau	% 2019 - 2020	% 2020 - 2021	% 2021 - 2022
Graffiti	POLITIEZONE	-75,0%	300,0%	50,0%
	TYPOLGIE	-20,1%	14,0%	14,3%
Beschadiging van auto	POLITIEZONE	13,0%	-13,5%	17,8%
	TYPOLGIE	-17,4%	8,4%	-1,9%
Steekpartij	POLITIEZONE	/	-80,0%	100,0%
	TYPOLGIE	31,4%	1,5%	29,4%
IFG: fysiek, binnen het koppel	POLITIEZONE	-7,1%	-36,9%	80,5%
	TYPOLGIE	-1,6%	5,1%	1,5%
IFG: fysiek, tegen afstammelingen	POLITIEZONE	-33,3%	66,7%	30,0%
	TYPOLGIE	2,3%	5,8%	7,5%
IFG: fysiek, tegen andere leden	POLITIEZONE	-9,1%	10,0%	18,2%
	TYPOLGIE	10,8%	-4,7%	9,6%
IFG: seksueel, binnen het koppel	POLITIEZONE	-100,0%	/	-100,0%
	TYPOLGIE	18,9%	-6,8%	-34,1%
IFG: seksueel, tegen afstammelingen	POLITIEZONE	0,0%	150,0%	-80,0%
	TYPOLGIE	14,6%	-7,8%	-49,2%
IFG: seksueel, tegen andere leden	POLITIEZONE	-100,0%	/	/
	TYPOLGIE	-22,2%	35,7%	-68,4%
IFG: psychisch, binnen het koppel	POLITIEZONE	2,6%	61,5%	-27,0%
	TYPOLGIE	4,3%	-1,3%	-1,3%
IFG: psychisch, tegen afstammelingen	POLITIEZONE	0,0%	100,0%	0,0%
	TYPOLGIE	20,2%	15,3%	-4,9%
IFG: psychisch, tegen andere leden	POLITIEZONE	-100,0%	/	-100,0%
	TYPOLGIE	13,5%	11,3%	-13,9%



GEREGISTREERDE CRIMINALITEIT: POLITIEZONE vs TYPOLOGIE

Criminele figuur / Fenomeen	Niveau	% 2019 - 2020	% 2020 - 2021	% 2021 - 2022
IFG: economisch, binnen het koppel	POLITIEZONE	16,7%	-42,9%	-25,0%
	TYPOLGIE	8,6%	-2,3%	-8,5%
IFG: economisch, tegen afstammelingen	POLITIEZONE	-100,0%	/	/
	TYPOLGIE	35,0%	0,0%	22,2%
IFG: economisch, tegen andere leden	POLITIEZONE	16,7%	7,1%	-80,0%
	TYPOLGIE	-25,3%	10,8%	-12,3%
Humane doping	POLITIEZONE	50,0%	-66,7%	0,0%
	TYPOLGIE	-23,2%	-5,7%	-54,0%
Illegale vetmesting	POLITIEZONE	/	/	/
	TYPOLGIE	125,0%	33,3%	-33,3%
Verkoop van cocaïne	POLITIEZONE	-50,0%	33,3%	-25,0%
	TYPOLGIE	5,5%	-17,5%	9,1%
Import-export van cocaïne	POLITIEZONE	/	/	/
	TYPOLGIE	-24,0%	26,3%	12,5%
Productie van synthetische drugs	POLITIEZONE	/	/	/
	TYPOLGIE	26,3%	8,3%	-53,8%
Import-export van synthetische drugs	POLITIEZONE	-100,0%	/	/
	TYPOLGIE	-38,5%	12,5%	5,6%
Verkoop van synthetische drugs	POLITIEZONE	-62,1%	-18,2%	-11,1%
	TYPOLGIE	-19,0%	-20,9%	-8,8%
Productie van cannabis (teelt)	POLITIEZONE	0,0%	-40,0%	-66,7%
	TYPOLGIE	-12,3%	-16,0%	-34,1%
Import-export van cannabis in grote hoeve.	POLITIEZONE	/	/	/
	TYPOLGIE	100,0%	-12,5%	-42,9%



GEREGISTREERDE CRIMINALITEIT: POLITIEZONE vs TYPOLOGIE

Criminele figuur / Fenomeen	Niveau	% 2019 - 2020	% 2020 - 2021	% 2021 - 2022
Verkoop van cannabis in grote hoeveelheid	POLITIEZONE	-100,0%	/	/
	TYPOLGIE	21,4%	0,0%	-5,9%
Import-export van heroïne	POLITIEZONE	-100,0%	/	/
	TYPOLGIE	50,0%	-6,7%	-14,3%
Verkoop-handel van heroïne	POLITIEZONE	-100,0%	/	/
	TYPOLGIE	-17,5%	9,1%	8,3%
Handel en productie van vuurwapen	POLITIEZONE	/	0,0%	-100,0%
	TYPOLGIE	-25,0%	-8,3%	-9,1%
Handel en productie van niet-vuurwapen	POLITIEZONE	/	/	/
	TYPOLGIE	75,0%	-42,9%	100,0%
Mensenhandel - economische uitbuiting	POLITIEZONE	/	/	/
	TYPOLGIE	-36,8%	16,7%	42,9%
Mensenhandel - seksuele uitbuiting	POLITIEZONE	-66,7%	-100,0%	/
	TYPOLGIE	-16,7%	40,0%	-4,1%
Fysiek geweld (openbaar vervoer)	POLITIEZONE	0,0%	-100,0%	/
	TYPOLGIE	-31,7%	29,6%	25,0%
Fysiek geweld (openbare weg)	POLITIEZONE	20,0%	0,0%	26,7%
	TYPOLGIE	-14,9%	6,5%	19,1%
Fysiek geweld (andere openbare plaats)	POLITIEZONE	50,0%	66,7%	-20,0%
	TYPOLGIE	-3,9%	8,2%	21,2%
Fysiek geweld (publiek toegankelijke plaats)	POLITIEZONE	-65,6%	118,2%	33,3%
	TYPOLGIE	-41,3%	16,6%	45,0%
Seksueel geweld (openbaar vervoer)	POLITIEZONE	/	-100,0%	/
	TYPOLGIE	-29,6%	52,6%	41,4%



GEREGISTREERDE CRIMINALITEIT: POLITIEZONE vs TYPOLOGIE

Criminele figuur / Fenomeen	Niveau	% 2019 - 2020	% 2020 - 2021	% 2021 - 2022
Seksueel geweld (openbare weg)	POLITIEZONE	60,0%	-50,0%	-25,0%
	TYPOLOGIE	13,4%	-6,5%	4,0%
Seksueel geweld (andere openbare plaats)	POLITIEZONE	0,0%	0,0%	-100,0%
	TYPOLOGIE	44,4%	-9,6%	14,9%
Seksueel geweld (publiek toegankelijke plaats)	POLITIEZONE	-25,0%	-16,7%	100,0%
	TYPOLOGIE	-26,4%	30,5%	7,6%
Psychisch geweld (openbaar vervoer)	POLITIEZONE	-100,0%	/	/
	TYPOLOGIE	-35,9%	12,0%	30,4%
Psychisch geweld (openbare weg)	POLITIEZONE	-34,6%	52,9%	-11,5%
	TYPOLOGIE	1,4%	0,7%	1,9%
Psychisch geweld (andere openbare plaats)	POLITIEZONE	-75,0%	100,0%	100,0%
	TYPOLOGIE	15,9%	-13,2%	6,2%
Psychisch geweld (publiek toegankelijke plaats)	POLITIEZONE	-25,0%	0,0%	0,0%
	TYPOLOGIE	-11,2%	-6,3%	12,3%
Diefstal gewapenderhand (openbaar vervoer)	POLITIEZONE	/	/	/
	TYPOLOGIE	/	100,0%	0,0%
Diefstal gewapenderhand (openbare weg)	POLITIEZONE	/	/	/
	TYPOLOGIE	-23,1%	0,0%	16,7%
Diefstal gewapenderhand (andere openbare plaats)	POLITIEZONE	/	/	/
	TYPOLOGIE	0,0%	-50,0%	-50,0%
Diefstal gewapenderhand (publiek toegank. plaats)	POLITIEZONE	/	0,0%	0,0%
	TYPOLOGIE	-53,5%	25,0%	-12,0%
Diefstal geweld zonder wapen (openbaar vervoer)	POLITIEZONE	/	/	/
	TYPOLOGIE	-15,4%	-27,3%	37,5%



GEREGISTREERDE CRIMINALITEIT: POLITIEZONE vs TYPOLOGIE

Criminele figuur / Fenomeen	Niveau	% 2019 - 2020	% 2020 - 2021	% 2021 - 2022
Diefstal geweld zonder wapen (openbare weg)	POLITIEZONE	300,0%	-75,0%	100,0%
	TYPOLOGIE	-24,6%	12,5%	3,1%
Diefstal geweld zonder wapen (and. openb. plaats)	POLITIEZONE	-100,0%	/	0,0%
	TYPOLOGIE	38,5%	-50,0%	77,8%
Diefstal geweld zonder wapen (pub. toegank. pl.)	POLITIEZONE	-66,7%	100,0%	150,0%
	TYPOLOGIE	-32,6%	12,9%	18,1%
Nepagenten	POLITIEZONE	/	/	/
	TYPOLOGIE	62,5%	-57,7%	218,2%
Terrorisme, extremisme en radicalisme	POLITIEZONE	0,0%	200,0%	-66,7%
	TYPOLOGIE	-20,7%	-13,0%	-10,0%
Cyberbelaging	POLITIEZONE	6,7%	15,6%	40,5%
	TYPOLOGIE	0,5%	6,3%	-1,9%
Identiteitsfraude	POLITIEZONE	-37,5%	-40,0%	158,3%
	TYPOLOGIE	16,0%	9,5%	10,2%

POLITIËLE CRIMINALITEITSSTATISTIEKEN

PLEEGPLAATS: POLITIEZONE

ZUIDERKEMPEN

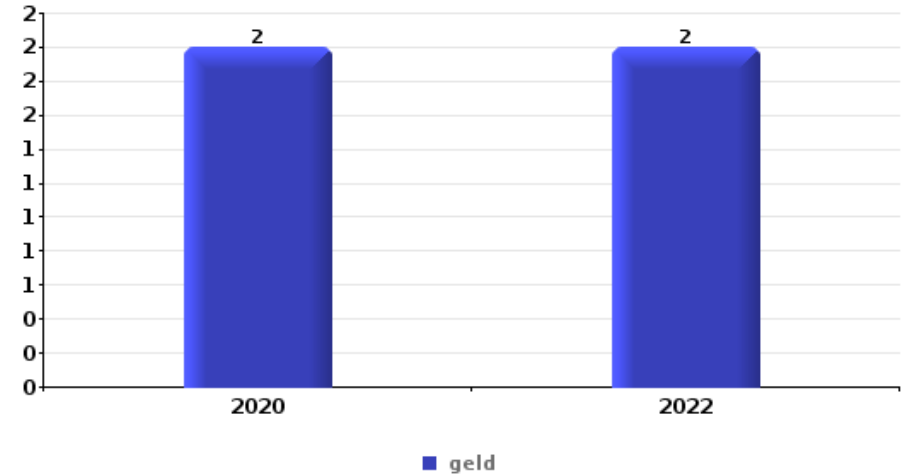
DEEL VI : VOORWERPEN EN VERVOERMIDDELEN



ZUIDERKEMPEN

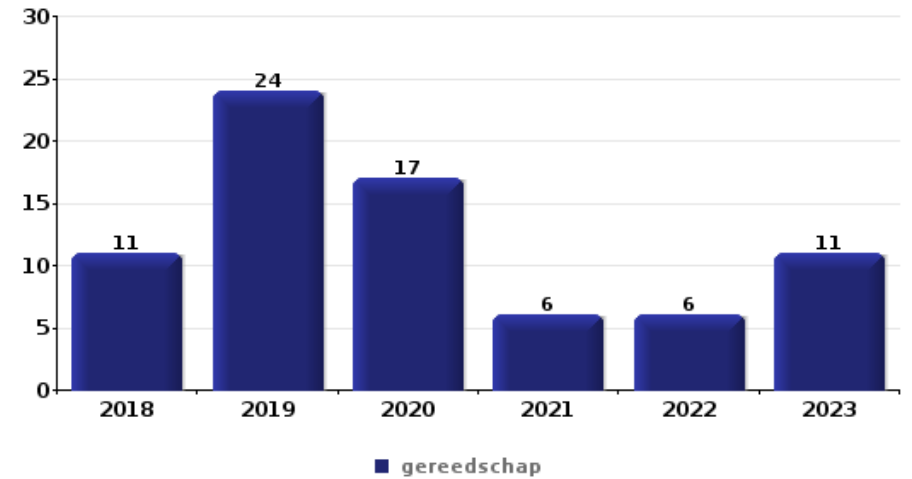
Diefstal gewapenderhand

Top 5 gestolen voorwerpen (obv aantal feiten)		2018	2019	2020	2021	2022	2023
1	geld			2		2	
2	multimedia					2	
3	bankkaart / kredietkaart			1			
3	GSM en toebehoren			1			
3	identiteitskaart / paspoort			1			
3	juweel / uurwerk					1	
3	portefeuille			1			
3	tabak					1	



Diefstal uit of aan voertuig

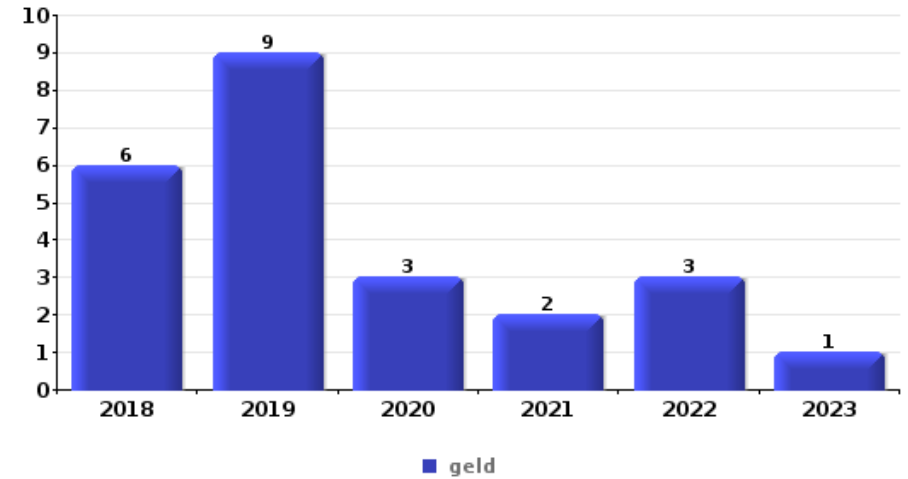
Top 5 gestolen voorwerpen (obv aantal feiten)		2018	2019	2020	2021	2022	2023
1	gereedschap	11	24	17	6	6	11
2	identiteitskaart / paspoort	4	4	5	1	2	5
3	geld	5	1	3	1	3	6
3	rijbewijs	5	3	3	1	2	5
5	computer en toebehoren	4	3	2	3	1	4





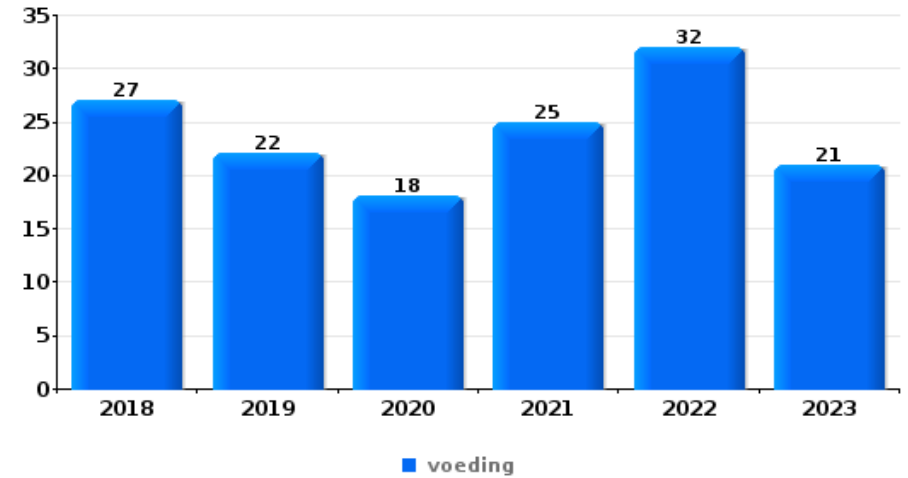
Inbraak in bedrijf of handelszaak

Top 5 gestolen voorwerpen (obv aantal feiten)		2018	2019	2020	2021	2022	2023
1	geld	6	9	3	2	3	1
2	gereedschap	1	7	2		2	
3	voeding	1	2	1	1	1	
4	metalen		2		2	1	
5	bouwmateriaal / werfmateriaal		1			2	1
5	computer en toebehoren		2		2		
5	GSM en toebehoren		2	1		1	
5	multimedia	2		1			1
5	onderdeel van vervoermiddel		2	1		1	



Winkeldiefstal

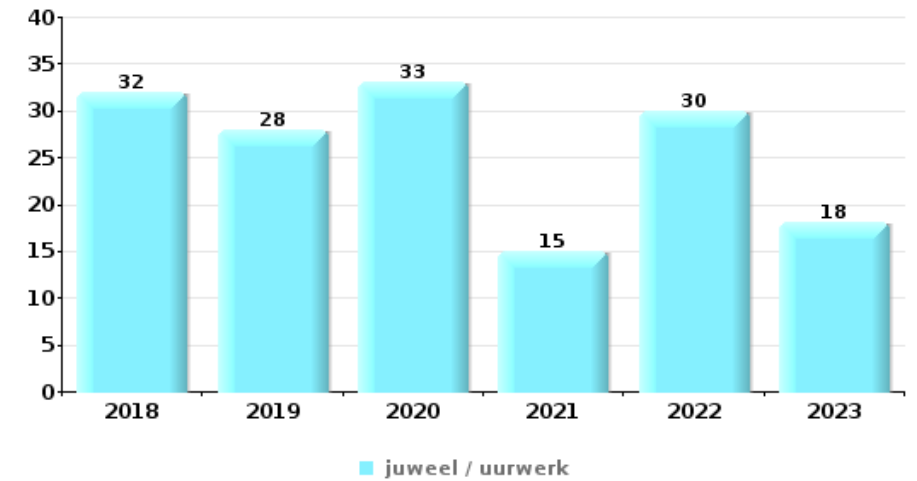
Top 5 gestolen voorwerpen (obv aantal feiten)		2018	2019	2020	2021	2022	2023
1	voeding	27	22	18	25	32	21
2	tabak	12	32	37	7	11	38
3	parfum / schoonheidsproduct	17	9	2	7	4	6
4	kleding	5	8	2	8	6	8
5	multimedia	5	7	7	3	4	1





Woninginbraak

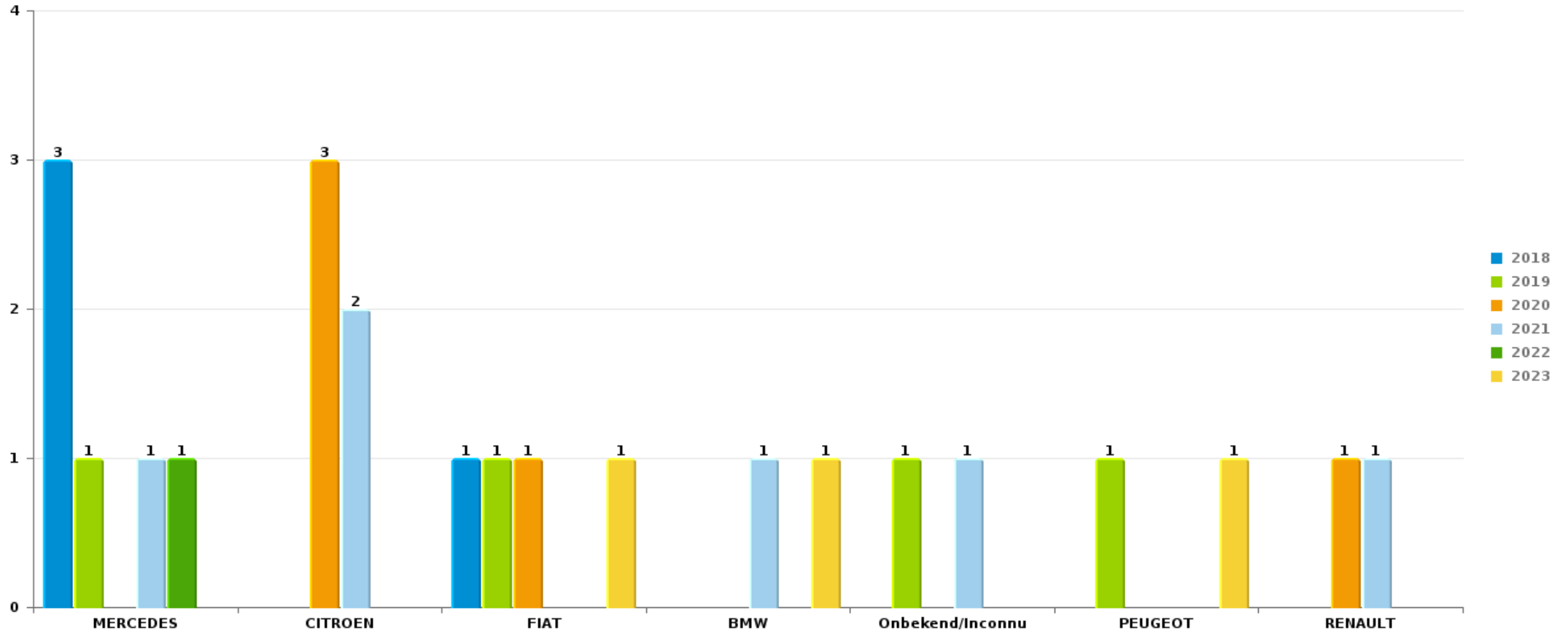
Top 5 gestolen voorwerpen (obv aantal feiten)		2018	2019	2020	2021	2022	2023
1	juweel / uurwerk	32	28	33	15	30	18
2	geld	23	23	28	14	24	17
3	gereedschap	7	8	4	7	7	
3	multimedia	8	5	8	1	8	3
5	kleding	8	8	6	3	2	2



Opmerking: wat betreft de voorwerpen worden er geen totalen gepresenteerd gezien bij eenzelfde feit meerdere voorwerpen kunnen gestolen zijn.

ZUIDERKEMPENAutodiefstal

Aantal gestolen auto's per merk (Top 5)



POLITIËLE CRIMINALITEITSSTATISTIEKEN

PLEEGPLAATS: POLITIEZONE

ZUIDERKEMPEN

DEEL VII : VERDACHTEN



Deel 1: Niveau FEITEN (telling van het aantal feiten waarbij een bepaald type verdachte betrokken is)

1.1. Aantal inbreuken volgens het geslacht van de gekende verdachten (per hoofdcategory)

Doordat bij eenzelfde feit zowel een mannelijke als een vrouwelijke gekende verdachte betrokken kan zijn, is het mogelijk dat de som van de kolommen "Mannen" en "Vrouwen" hoger is dan de waarde in de kolom "Totaal..." (zie ook de methodologische nota)

ZUIDERKEMPEN

2023

Hoofdcategory / Geslacht	Totaal aantal feiten minstens 1 gekende	Mannen	%	Vrouwen	%
Drugs	113	106	93,8%	9	8,0%
Milieu	82	64	78,0%	35	42,7%
Diefstal en afpersing	88	68	77,3%	24	27,3%
Misdr. tegen de lichamelijke integriteit	78	66	84,6%	19	24,4%
Wapens en springstoffen	45	41	91,1%	4	8,9%
Beschadigen van eigendom	40	26	65,0%	14	35,0%
Vreemdelingenwetgeving	34	22	64,7%	11	32,4%
Misdr. tegen andere morele waarden en gevoelens	31	30	96,8%	1	3,2%
Misdr. tegen de openbare veiligheid	30	29	96,7%	1	3,3%
Voetbalwet	25	25	100,0%		
Bedrog	21	15	71,4%	6	28,6%
Misdr. tegen de openbare trouw	18	11	61,1%	5	27,8%
Misdr. tegen gezag van de overheid	16	13	81,3%	3	18,8%
Informaticacriminaliteit	11	11	100,0%	2	18,2%
Zedenmisdrijven	7	5	71,4%	2	28,6%
Dronkenschap en alcohol	6	6	100,0%		

GEREGISTREERDE CRIMINALITEIT: VERDACHTEN



Hoofdcategorie / Geslacht	Totaal aantal feiten minstens 1 gekende	Mannen	%	Vrouwen	%
Sociaal strafwetboek	6	6	100,0%		
Jeugdbescherming	4	3	75,0%	1	25,0%
Handelspraktijken	3	3	100,0%		
Hormonen en doping	2	2	100,0%		
Identiteitskaart	2	2	100,0%		
Misdr. tegen de familie	2	2	100,0%		
Volksgesondheid	2	2	100,0%		
Bevolkingsregister	1	1	100,0%		
Economische wetgeving	1	1	100,0%		
Totaal	668	560	83,8%	137	20,5%



1.2. Aantal inbreuken volgens het geslacht van de gekende verdachten (per criminele figuur)

Doordat bij eenzelfde criminele figuur zowel een mannelijke als een vrouwelijke gekende verdachte betrokken kan zijn, is het mogelijk dat de som van de kolommen "Mannen" en "Vrouwen" hoger is dan de waarde in de kolom "Totaal..."
(zie ook de methodologische nota)

ZUIDERKEMPEN

2023

CF Diefstal vervoermiddel

Criminele figuur / Geslacht	Totaal aantal feiten minstens 1 gekende verdachte	Mannen	%
Autodiefstal	1	1	100,0%
Motodiefstal	1	1	100,0%
Fietsdiefstal	4	4	100,0%
Totaal	NVT	NVT	NVT

CF Inbraak

Criminele figuur / Geslacht	Totaal aantal feiten minstens 1 gekende verdachte	Mannen	%	Vrouwen	%
Woninginbraak	3	3	100,0%	2	66,7%
Inbraak in bedrijf of handelszaak	1	1	100,0%		
Inbraak in openbare of overheidsinstelling	1	1	100,0%		
Inbraak in gebouw (totaal)	5	5	100,0%	2	40,0%
Totaal	NVT	NVT	NVT	NVT	NVT

GEREGISTREERDE CRIMINALITEIT: VERDACHTEN



CF Diefstal andere

Criminele figuur / Geslacht	Totaal aantal feiten minstens 1 gekende verdachte	Mannen	%	Vrouwen	%
Diefstal met geweld zonder wapen	2	2	100,0%		
Diefstal uit of aan voertuig	2	2	100,0%	1	50,0%
Grijpdiefstal	1	1	100,0%		
Zakkenrollerij	1	1	100,0%		
Winkeldiefstal	51	38	74,5%	14	27,5%
Dierendiefstal	2	1	50,0%	1	50,0%
Totaal	NVT	NVT	NVT	NVT	NVT

ICT-criminaliteit

Criminele figuur / Geslacht	Totaal aantal feiten minstens 1 gekende verdachte	Mannen	%
Betaalkaartfraude	1	1	100,0%
Totaal	NVT	NVT	NVT

CF Andere

Criminele figuur / Geslacht	Totaal aantal feiten minstens 1 gekende verdachte	Mannen	%	Vrouwen	%
Geweld tegen beroepen van algemeen belang	14	11	78,6%	3	21,4%
Graffiti	1	1	100,0%		
Beschadiging van auto	10	6	60,0%	4	40,0%
Steekpartij	3	2	66,7%	1	33,3%
Totaal	NVT	NVT	NVT	NVT	NVT

GEREGISTREERDE CRIMINALITEIT: VERDACHTEN



FE Intrafamiliaal geweld (IFG)

Criminele figuur / Geslacht	Totaal aantal feiten minstens 1 gekende verdachte	Mannen	%	Vrouwen	%
IFG: fysiek, binnen het koppel	18	15	83,3%	7	38,9%
IFG: fysiek, tegen afstammelingen	7	6	85,7%	2	28,6%
IFG: fysiek, tegen andere leden	7	6	85,7%	1	14,3%
IFG: psychisch, binnen het koppel	12	12	100,0%		
IFG: psychisch, tegen afstammelingen	2	2	100,0%		
IFG: economisch, binnen het koppel	2	2	100,0%		
IFG: economisch, tegen andere leden	3	3	100,0%		
Totaal	NVT	NVT	NVT	NVT	NVT

FE Hormonen en doping

Criminele figuur / Geslacht	Totaal aantal feiten minstens 1 gekende verdachte	Mannen	%
Humane doping	2	2	100,0%
Totaal	NVT	NVT	NVT

FE Drugs

Criminele figuur / Geslacht	Totaal aantal feiten minstens 1 gekende verdachte	Mannen	%	Vrouwen	%
Verkoop van cocaïne	2	2	100,0%	1	50,0%
Productie van synthetische drugs	2	2	100,0%		
Verkoop van synthetische drugs	7	7	100,0%		
Productie van cannabis (teelt)	2	1	50,0%	1	50,0%
Verkoop van cannabis in grote hoeveelheid	2	2	100,0%		
Totaal	NVT	NVT	NVT	NVT	NVT

FE Mensenhandel

Criminele figuur / Geslacht	Totaal aantal feiten minstens 1 gekende verdachte	Mannen	%	Vrouwen	%
Mensenhandel - seksuele uitbuiting	2	1	50,0%	1	50,0%
Totaal	NVT	NVT	NVT	NVT	NVT

GEREGISTREERDE CRIMINALITEIT: VERDACHTEN



FE Geweld in de publieke ruimte

Criminele figuur / Geslacht	Totaal aantal feiten minstens 1 gekende verdachte	Mannen	%	Vrouwen	%
Fysiek geweld (openbaar vervoer)	1	1	100,0%		
Fysiek geweld (openbare weg)	16	14	87,5%	3	18,8%
Fysiek geweld (andere openbare plaats)	4	2	50,0%	2	50,0%
Fysiek geweld (publiek toegankelijke plaats)	20	20	100,0%		
Seksueel geweld (andere openbare plaats)	1	1	100,0%		
Seksueel geweld (publiek toegankelijke plaats)	1	1	100,0%		
Psychisch geweld (openbare weg)	8	8	100,0%		
Psychisch geweld (andere openbare plaats)	3	1	33,3%	2	66,7%
Psychisch geweld (publiek toegankelijke plaats)	9	9	100,0%		
Diefstal geweld zonder wapen (and. openb. plaats)	1	1	100,0%		
Diefstal geweld zonder wapen (pub. toegank. pl.)	1	1	100,0%		
Totaal	NVT	NVT	NVT	NVT	NVT

FE Andere

Criminele figuur / Geslacht	Totaal aantal feiten minstens 1 gekende verdachte	Mannen	%
Cyberbelaging	7	7	100,0%
Identiteitsfraude	6	5	83,3%
Totaal	NVT	NVT	NVT



1.3. Aantal inbreuken volgens de leeftijd van de gekende verdachten (per hoofdcategorie)

Doordat bij eenzelfde feit zowel een minderjarige als een meerderjarige gekende verdachte betrokken kan zijn, is het mogelijk dat de som van de kolommen "Minderjarig" en "Meerderjarig" hoger is dan de waarde in de kolom "Totaal..." (zie ook de methodologische nota)

ZUIDERKEMPEN

2023

Hoofdcategorie / Leeftijd	Totaal aantal feiten minstens 1 gekende verdachte	Minderjarig	%	Meerderjarig	%
Drugs	113	5	4,4%	108	95,6%
Diefstal en afpersing	88	4	4,5%	84	95,5%
Milieu	82	1	1,2%	81	98,8%
Misdr. tegen de lichamelijke integriteit	78	9	11,5%	72	92,3%
Wapens en springstoffen	45	1	2,2%	44	97,8%
Beschadigen van eigendom	40			40	100,0%
Vreemdelingenwetgeving	34			34	100,0%
Misdr. tegen andere morele waarden en gevoelens	31	1	3,2%	30	96,8%
Misdr. tegen de openbare veiligheid	30	2	6,7%	28	93,3%
Voetbalwet	25			25	100,0%
Bedrog	21			21	100,0%
Misdr. tegen de openbare trouw	18			18	100,0%
Misdr. tegen gezag van de overheid	16			16	100,0%
Informaticacriminaliteit	11			11	100,0%
Zedenmisdrijven	7	1	14,3%	6	85,7%
Dronkenschap en alcohol	6			6	100,0%
Sociaal strafwetboek	6			6	100,0%
Jeugdbescherming	4	4	100,0%		
Handelspraktijken	3			3	100,0%
Hormonen en doping	2			2	100,0%
Identiteitskaart	2			2	100,0%
Misdr. tegen de familie	2			2	100,0%
Volksgesondheid	2			2	100,0%
Bevolkingsregister	1			1	100,0%
Economische wetgeving	1			1	100,0%
Totaal	668	28	4,2%	643	96,3%





1.4. Aantal inbreuken volgens de leeftijd van de gekende verdachten (per criminele figuur)

Doordat bij eenzelfde criminele figuur zowel een minderjarige als een meerderjarige gekende verdachte betrokken kan zijn, is het mogelijk dat de som van de kolommen "Minderjarig" en "Meerderjarig" hoger is dan de waarde in de kolom "Totaal..." (zie ook de methodologische nota)

ZUIDERKEMPEN

2023

CF Diefstal vervoermiddel

Criminele figuur / Leeftijd	Totaal aantal feiten minstens 1 gekende verdachte	Minderjarig	%	Meerderjarig	%
Autodiefstal	1			1	100,0%
Motodiefstal	1	1	100,0%		
Fietsdiefstal	4	1	25,0%	3	75,0%
Totaal	NVT	NVT	NVT	NVT	NVT

CF Inbraak

Criminele figuur / Leeftijd	Totaal aantal feiten minstens 1 gekende verdachte	Meerderjarig	%
Woninginbraak	3	3	100,0%
Inbraak in bedrijf of handelszaak	1	1	100,0%
Inbraak in openbare of overheidsinstelling	1	1	100,0%
Inbraak in gebouw (totaal)	5	5	100,0%
Totaal	NVT	NVT	NVT

GEREGISTREERDE CRIMINALITEIT: VERDACHTEN



CF Diefstal andere

Criminele figuur / Leeftijd	Totaal aantal feiten minstens 1 gekende verdachte	Minderjarig	%	Meerderjarig	%
Diefstal met geweld zonder wapen	2			2	100,0%
Diefstal uit of aan voertuig	2			2	100,0%
Grijpdiefstal	1			1	100,0%
Zakkenrollerij	1			1	100,0%
Winkeldiefstal	51	1	2,0%	50	98,0%
Dierendiefstal	2			2	100,0%
Totaal	NVT	NVT	NVT	NVT	NVT

ICT-criminaliteit

Criminele figuur / Leeftijd	Totaal aantal feiten minstens 1 gekende verdachte	Meerderjarig	%
Betaalkaartfraude	1	1	100,0%
Totaal	NVT	NVT	NVT

CF Andere

Criminele figuur / Leeftijd	Totaal aantal feiten minstens 1 gekende verdachte	Minderjarig	%	Meerderjarig	%
Geweld tegen beroepen van algemeen belang	14	3	21,4%	11	78,6%
Graffiti	1			1	100,0%
Beschadiging van auto	10			10	100,0%
Steekpartij	3			3	100,0%
Totaal	NVT	NVT	NVT	NVT	NVT

GEREGISTREERDE CRIMINALITEIT: VERDACHTEN



FE Intrafamiliaal geweld (IFG)

Criminele figuur / Leeftijd	Totaal aantal feiten minstens 1 gekende verdachte	Minderjarig	%	Meerderjarig	%
IFG: fysiek, binnen het koppel	18			18	100,0%
IFG: fysiek, tegen afstammelingen	7			7	100,0%
IFG: fysiek, tegen andere leden	7	1	14,3%	6	85,7%
IFG: psychisch, binnen het koppel	12			12	100,0%
IFG: psychisch, tegen afstammelingen	2			2	100,0%
IFG: economisch, binnen het koppel	2			2	100,0%
IFG: economisch, tegen andere leden	3			3	100,0%
Totaal	NVT	NVT	NVT	NVT	NVT

FE Hormonen en doping

Criminele figuur / Leeftijd	Totaal aantal feiten minstens 1 gekende verdachte	Meerderjarig	%
Humane doping	2	2	100,0%
Totaal	NVT	NVT	NVT

FE Drugs

Criminele figuur / Leeftijd	Totaal aantal feiten minstens 1 gekende verdachte	Meerderjarig	%
Verkoop van cocaïne	2	2	100,0%
Productie van synthetische drugs	2	2	100,0%
Verkoop van synthetische drugs	7	7	100,0%
Productie van cannabis (teelt)	2	2	100,0%
Verkoop van cannabis in grote hoeveelheid	2	2	100,0%
Totaal	NVT	NVT	NVT

FE Mensenhandel

Criminele figuur / Leeftijd	Totaal aantal feiten minstens 1 gekende verdachte	Meerderjarig	%
Mensenhandel - seksuele uitbuiting	2	2	100,0%
Totaal	NVT	NVT	NVT

GEREGISTREERDE CRIMINALITEIT: VERDACHTEN



FE Geweld in de publieke ruimte

Criminele figuur / Leeftijd	Totaal aantal feiten minstens 1 gekende verdachte	Minderjarig	%	Meerderjarig	%
Fysiek geweld (openbaar vervoer)	1	1	100,0%		
Fysiek geweld (openbare weg)	16	3	18,8%	16	100,0%
Fysiek geweld (andere openbare plaats)	4			4	100,0%
Fysiek geweld (publiek toegankelijke plaats)	20	1	5,0%	19	95,0%
Seksueel geweld (andere openbare plaats)	1			1	100,0%
Seksueel geweld (publiek toegankelijke plaats)	1			1	100,0%
Psychisch geweld (openbare weg)	8			8	100,0%
Psychisch geweld (andere openbare plaats)	3			3	100,0%
Psychisch geweld (publiek toegankelijke plaats)	9	2	22,2%	7	77,8%
Diefstal geweld zonder wapen (and. openb. plaats)	1			1	100,0%
Diefstal geweld zonder wapen (pub. toegank. pl.)	1			1	100,0%
Totaal	NVT	NVT	NVT	NVT	NVT

FE Andere

Criminele figuur / Leeftijd	Totaal aantal feiten minstens 1 gekende verdachte	Minderjarig	%	Meerderjarig	%
Cyberbelaging	7	3	42,9%	4	57,1%
Identiteitsfraude	6			6	100,0%
Totaal	NVT	NVT	NVT	NVT	NVT



Deel 2: Niveau FEITVERDACHTEN (telling van het aantal combinaties verdachte-feit)

2.1. Aantal feitverdachten volgens het geslacht van de gekende verdachten (Top 5 van hoofdcategorieën)

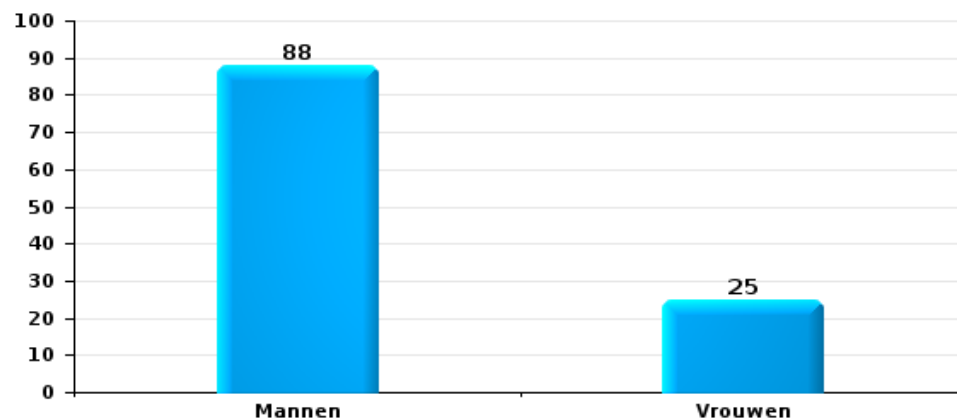
Indien eenzelfde verdachte meerdere feiten heeft gepleegd in de beschouwde periode, dan wordt hij ook meerdere keren geteld (zie ook de methodologische nota)

ZUIDERKEMPEN

2023

Diefstal en afpersing

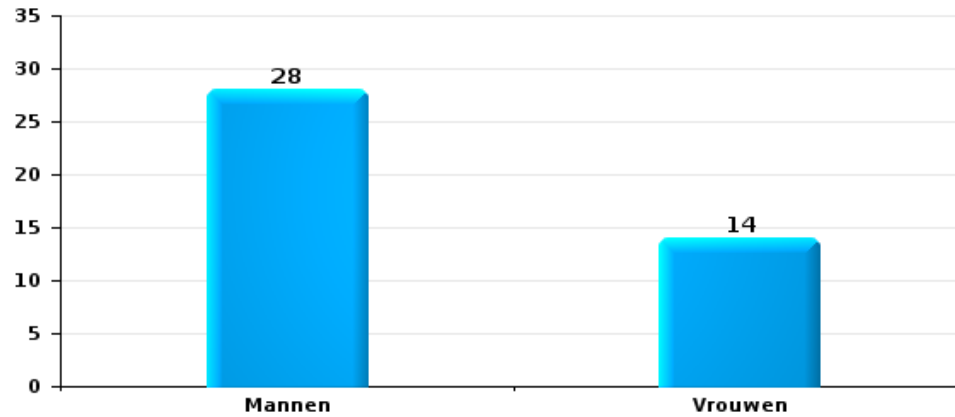
Aantal feitverdachten volgens geslacht





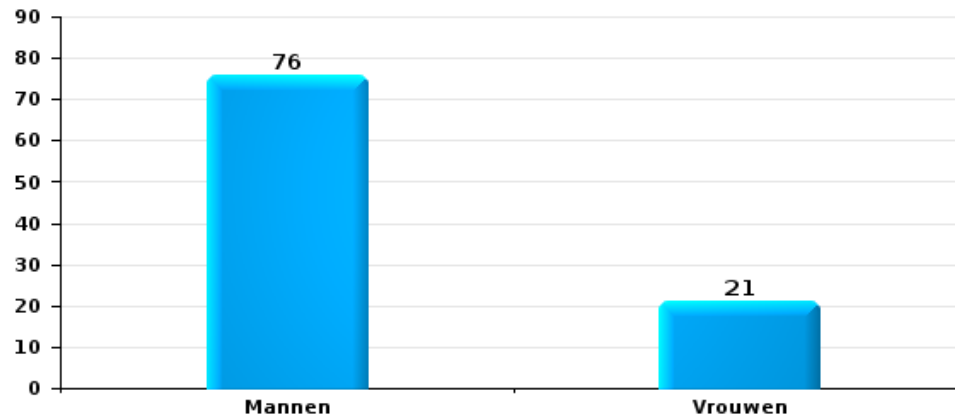
Beschadigen van eigendom

Aantal feitverdachten volgens geslacht



Misdr. tegen de lichamelijke integriteit

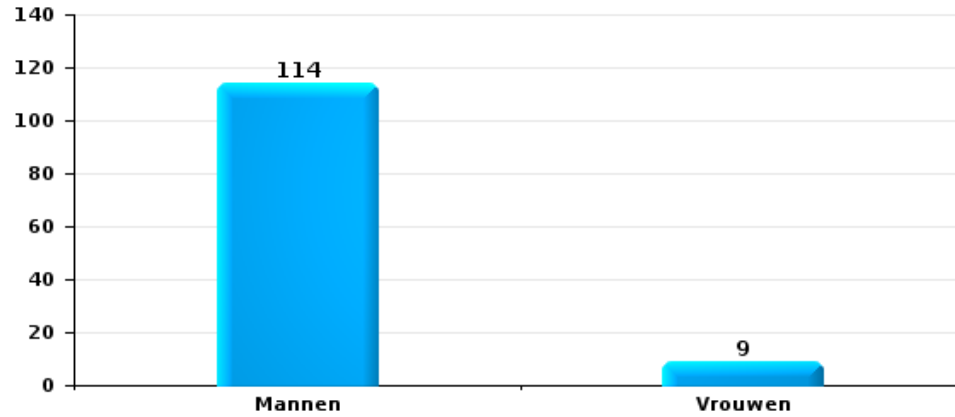
Aantal feitverdachten volgens geslacht





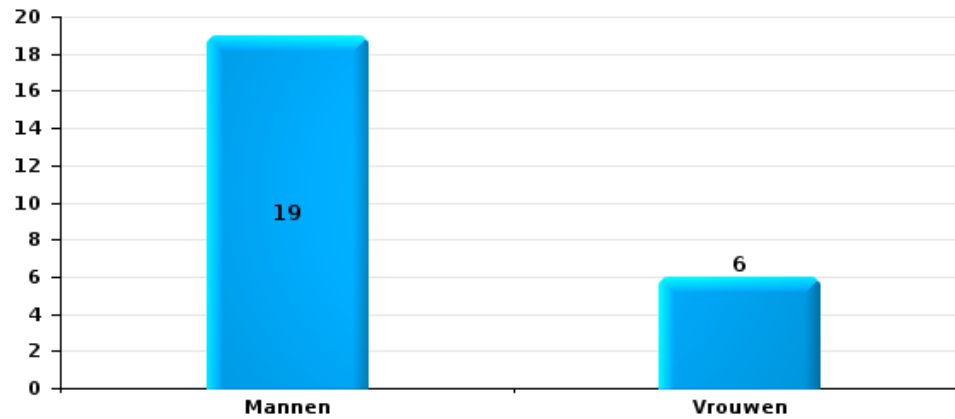
Drugs

Aantal feitverdachten volgens geslacht



Bedrog

Aantal feitverdachten volgens geslacht





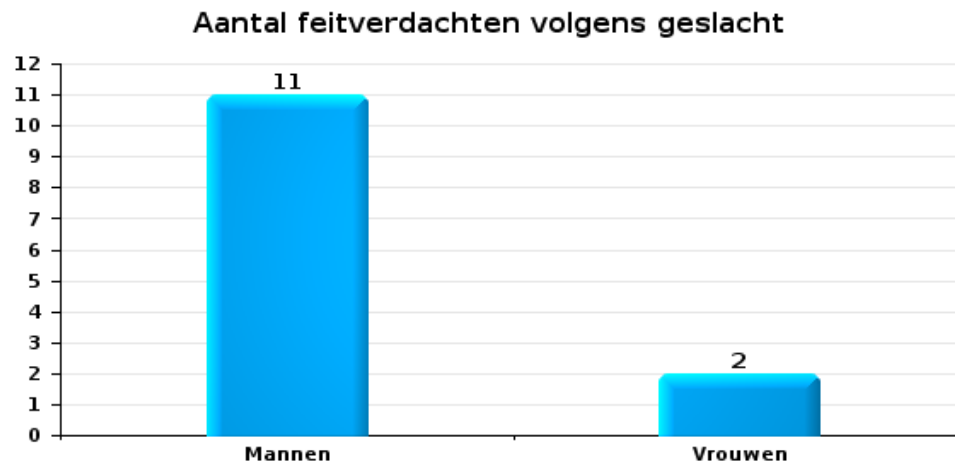
2.2. Aantal feitverdachten volgens het geslacht van de gekende verdachten (Top 5 van criminele figuren)

Indien eenzelfde verdachte meerdere feiten heeft gepleegd in de beschouwde periode, dan wordt hij ook meerdere keren geteld (zie ook de methodologische nota)

ZUIDERKEMPEN

2023

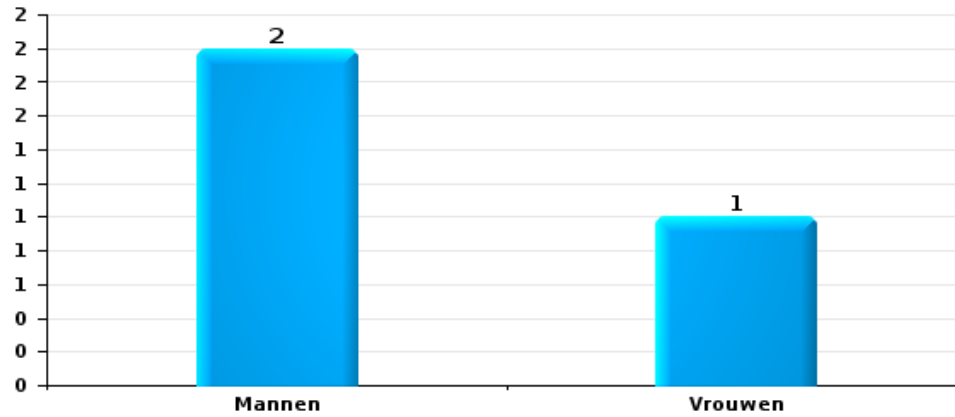
Inbraak in gebouw (totaal)





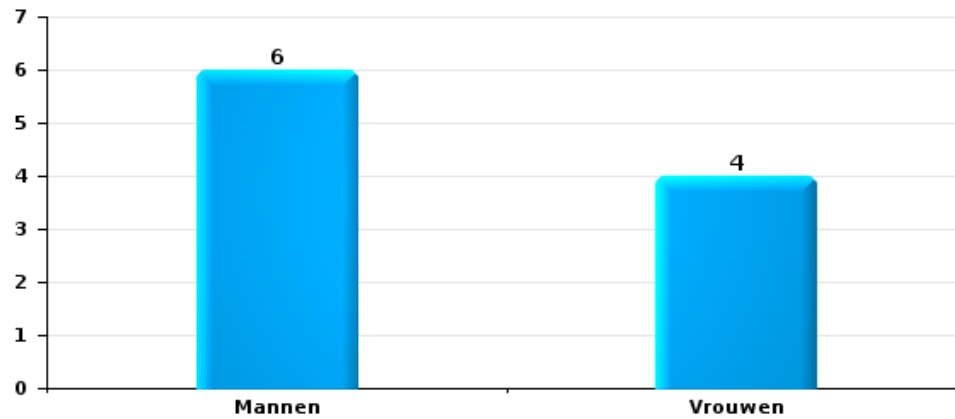
Diefstal uit of aan voertuig

Aantal feitverdachten volgens geslacht



Beschadiging van auto

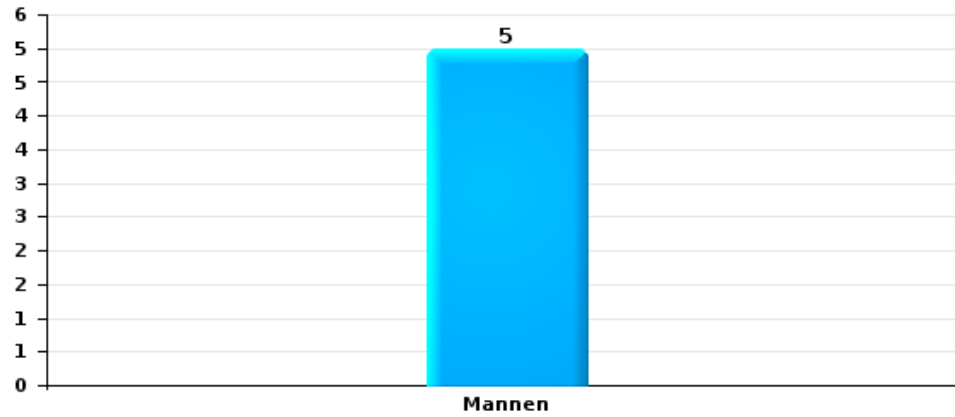
Aantal feitverdachten volgens geslacht





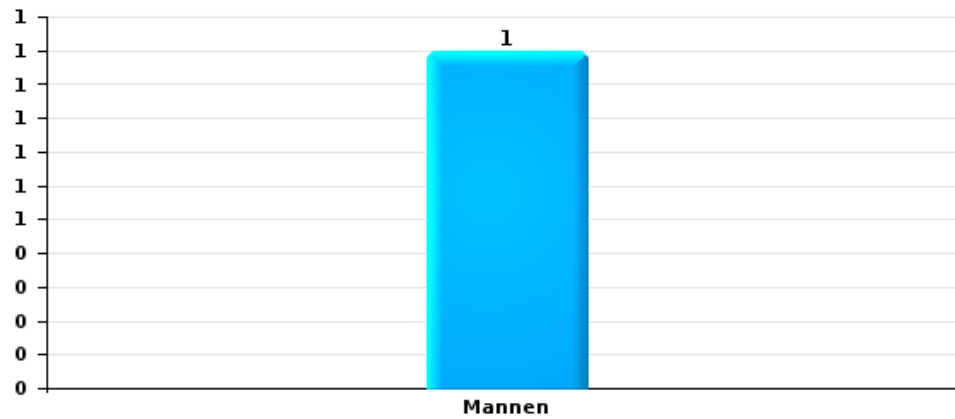
Fietsdiefstal

Aantal feitverdachten volgens geslacht



Zakkenrollerij

Aantal feitverdachten volgens geslacht





2.3. Aantal feitverdachten volgens de leeftijd van de gekende verdachten (Top 5 van hoofdcategorieën)

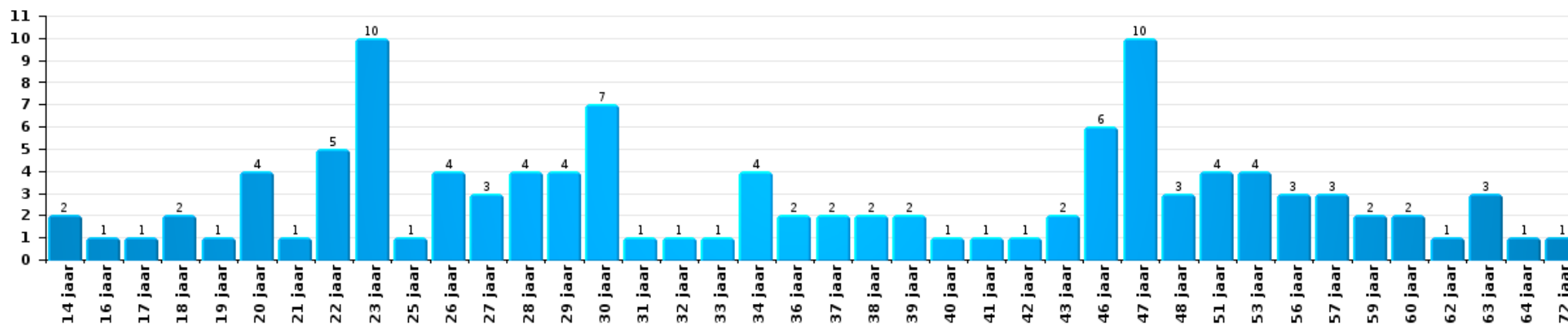
1) Indien eenzelfde verdachte meerdere feiten heeft gepleegd in de beschouwde periode, dan wordt hij ook meerdere keren geteld, al dan niet in dezelfde leeftijdscategorie; 2) Verdachten jonger dan 14 jaar en ouder dan 90 jaar zijn niet weergegeven in de tabel (zie ook de methodologische nota)

ZUIDERKEMPEN

2023

Diefstal en afpersing

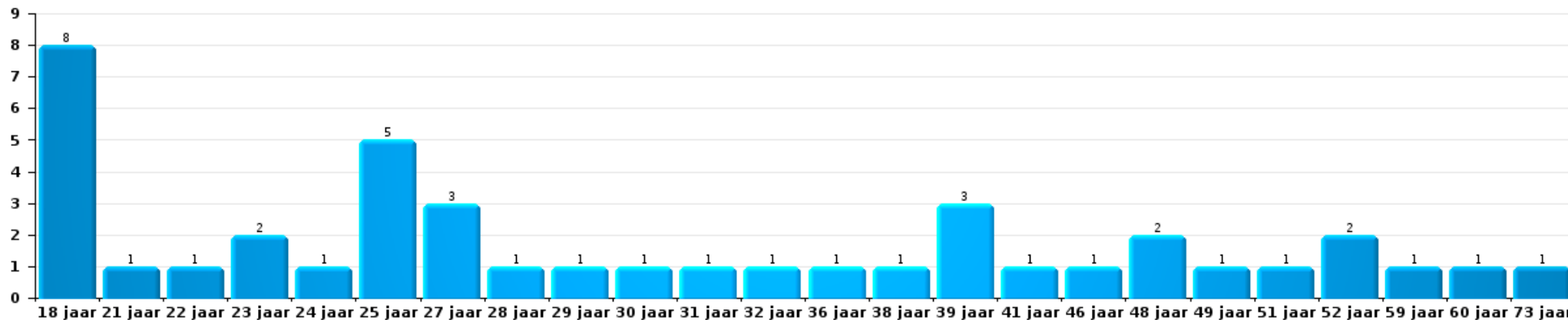
Aantal feitverdachten volgens leeftijd (chronologisch)





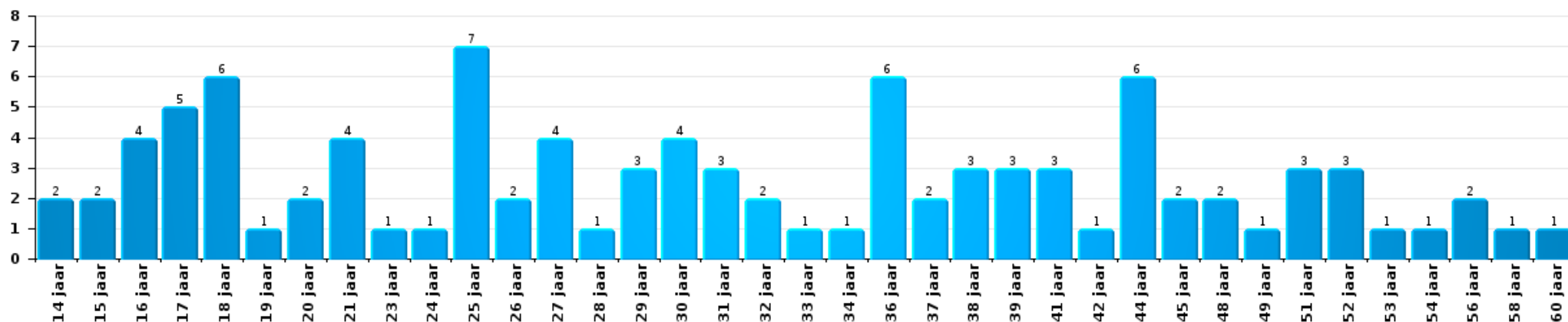
Beschadigen van eigendom

Aantal feitverdachten volgens leeftijd (chronologisch)



Misdr. tegen de lichamelijke integriteit

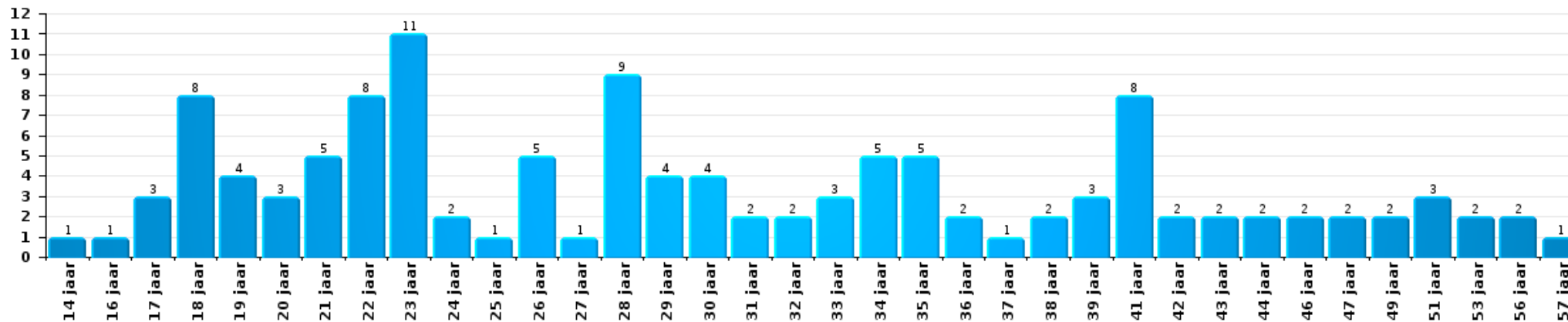
Aantal feitverdachten volgens leeftijd (chronologisch)





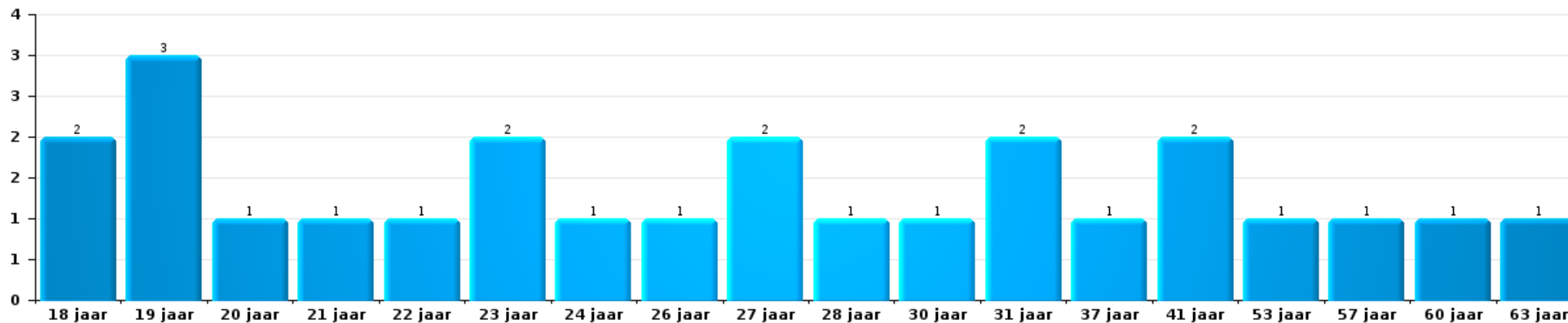
Drugs

Aantal feitverdachten volgens leeftijd (chronologisch)



Bedrog

Aantal feitverdachten volgens leeftijd (chronologisch)





2.4. Aantal feitverdachten volgens de leeftijd van de gekende verdachten (Top 5 van criminele figuren)

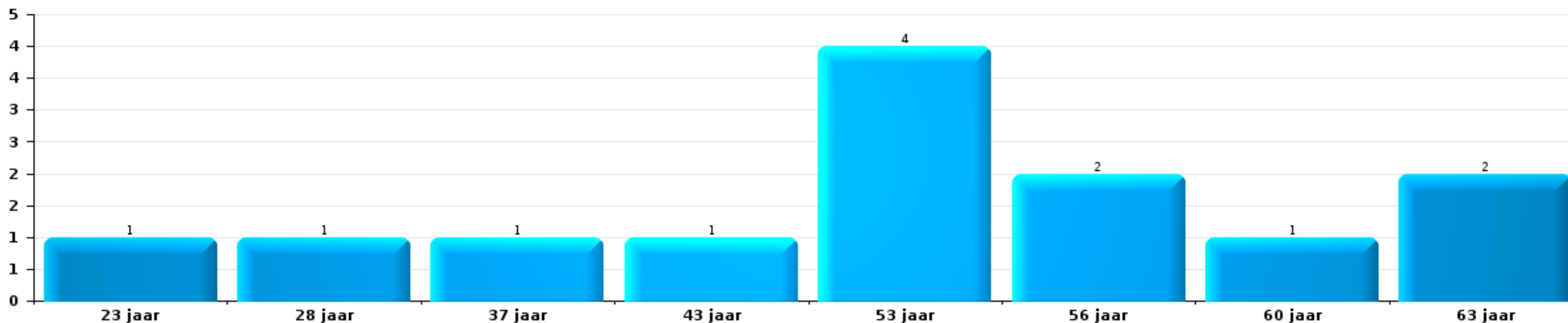
1) Indien eenzelfde verdachte meerdere feiten heeft gepleegd in de beschouwde periode, dan wordt hij ook meerdere keren geteld, al dan niet in dezelfde leeftijdscategorie - 2) Verdachten jonger dan 14 jaar en ouder dan 90 jaar zijn niet weergegeven in de tabel (zie ook de methodologische nota)

ZUIDERKEMPEN

2023

Inbraak in gebouw (totaal)

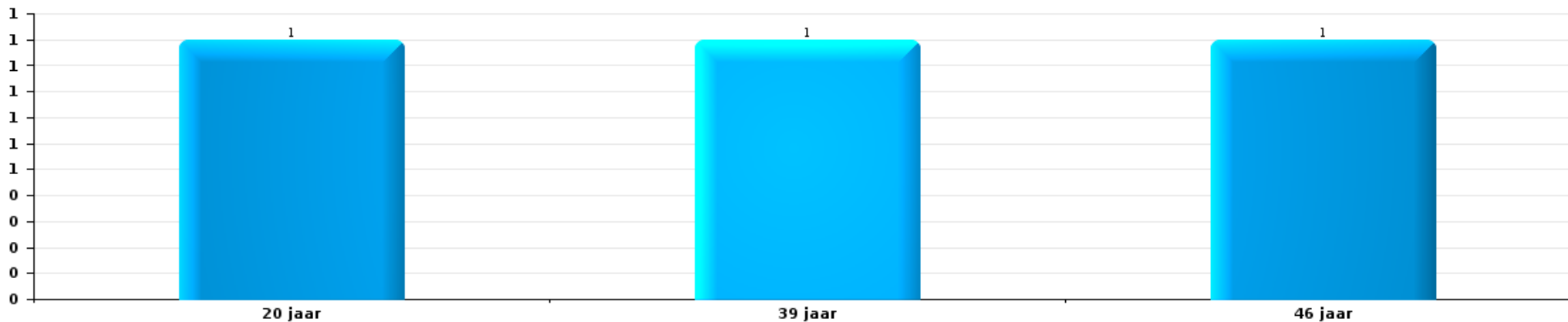
Aantal feitverdachten volgens leeftijd (chronologisch)





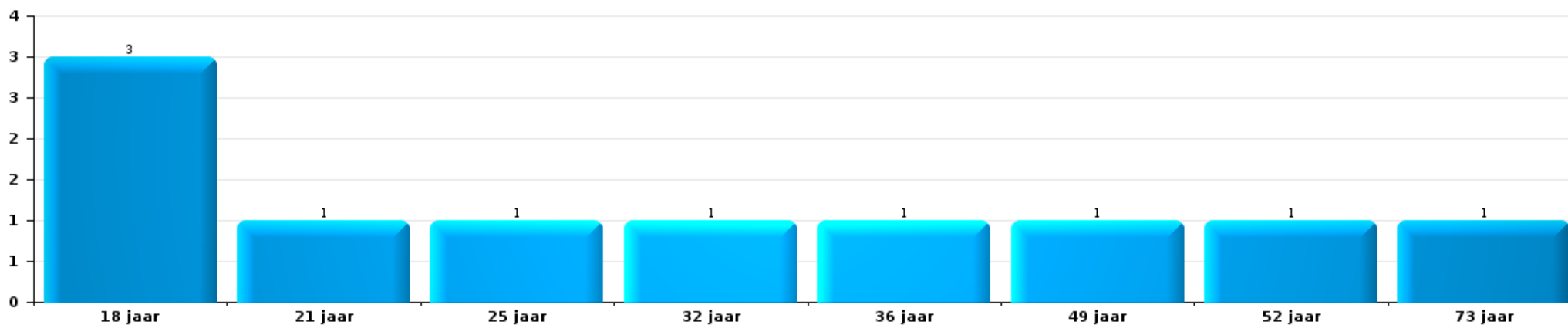
Diefstal uit of aan voertuig

Aantal feitverdachten volgens leeftijd (chronologisch)



Beschadiging van auto

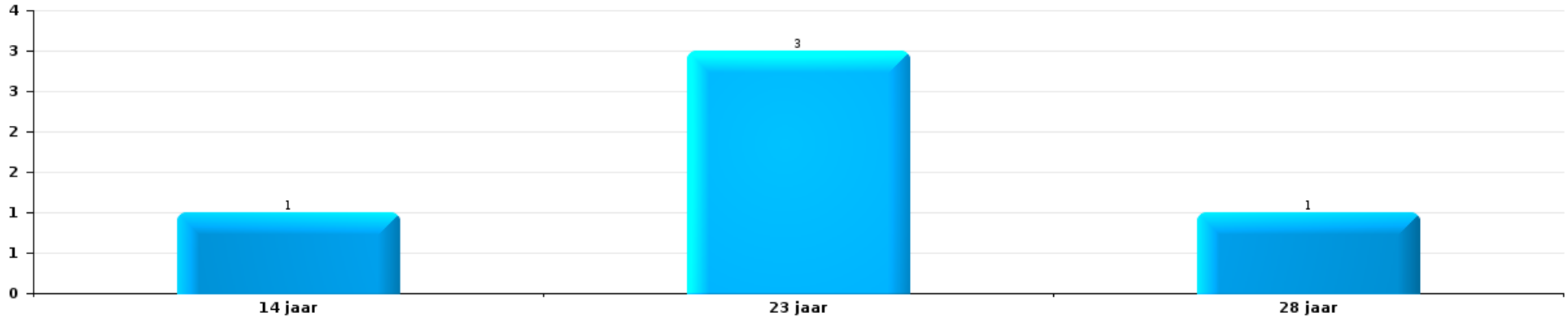
Aantal feitverdachten volgens leeftijd (chronologisch)





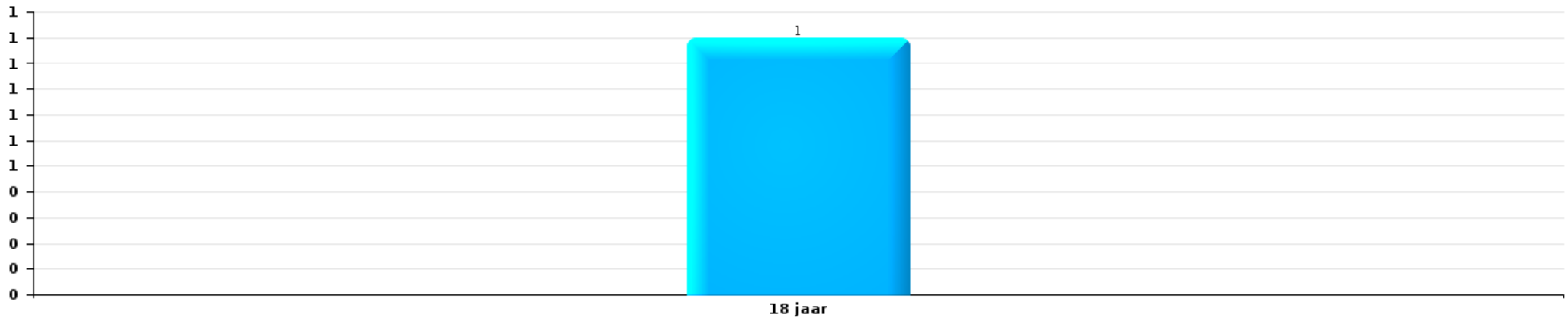
Fietsdiefstal

Aantal feitverdachten volgens leeftijd (chronologisch)



Zakkenrollerij

Aantal feitverdachten volgens leeftijd (chronologisch)



POLITIËLE CRIMINALITEITSSTATISTIEKEN

PLEEGPLAATS: POLITIEZONE

ZUIDERKEMPEN

***Bijlage I: Detailrapport per misdrijfcategorie
Strafwetboek***

**ZUIDERKEMPEN****Inbreuk Strafwetboek****Misd. tegen de lichamelijke integriteit**

			2000	2013	2014	2015	2016	2017	2018	2019	2020	2021	2022	2023
Moord	Vergiftiging (moord)	Pog.				1								
		Vol.					1						1	
	Andere	Pog.				1					2			
		Subtotaal				1	2				2		1	
Doodslag	Oudermoord (doodslag)	Pog.									1			
		Vol.						1			1			
	Vergiftiging (doodslag)	Pog.									1			
		Vol.	1		1									
	Andere	Pog.	2	1	1	1		2	1	3	6		4	5
	Subtotaal	3	1	2	1	1	3	1	3	9		4	5	
Marteling en mishandeling	Foltering	Vol.				1								
	Onmenselijke behandeling	Vol.		1			2							1
	Subtotaal		1		1	2								1
Opz. slagen en/of verwondingen binnen familie	Tussen partners of ex-partners	Vol.	24	57	64	50	67	61	59	65	62	41	73	67
	Bij algemene familiale moeilijkheden	Vol.	27											
	Door de ouders op een minderjarige	Vol.	2	6	3	6	8	11	4	4	5	3	10	10
	Door de ouders op kwetsbaar persoon	Vol.												1
	Tegen de ouders	Vol.	2	8	10	4	12	7	6	9	6	6	7	5
	Tegen andere bloedverwanten in opgaande of zijlijn	Vol.		1					2	1	3	1	5	3
	Subtotaal		55	72	77	60	87	79	71	79	76	51	95	86



Misd. tegen de lichamelijke integriteit

			2000	2013	2014	2015	2016	2017	2018	2019	2020	2021	2022	2023	
Opz. slagen en/of verwondingen buiten familie	Vechtpartij (=wederzijdse slagen)	Vol.	13	20	33	23	29	25	25	26	24	35	21	29	
	Slagen aan politie-ambtenaar	Vol.	3	6	3	4	1	5	3		1	5	2	10	
	Op een minderjarige door gezaghebbend persoon	Vol.			4	2	6	6	3	2	3	4	3	1	
	Op een minderjarige hoedanigheid dader onbekend	Vol.	3	4	2	2	8	10	3	6	1	6	8	5	
	Op kwetsbaar persoon door gezaghebbend persoon	Vol.						1	1					1	
	Op minderjarige dr samenwonende zonder gezagsrel.	Vol.										1	1		
	Op een scheidsrechter van een sportwedstrijd	Vol.						1							
	Slagen aan personeel openbaar vervoer	Vol.									1				1
	Slagen aan personeel andere openbare dienst	Vol.			1		2								
	Slagen aan medisch beroep	Vol.		1					2		2	1			
	Slagen aan personeel onderwijsinstelling	Vol.			5	7	1	4			1	2	2	1	5
	Niet nader bepaald	Vol.	86	83	104	75	89	68	73	67	22	53	58	74	
		Subtotaal		105	114	152	113	136	122	108	105	54	106	95	125
Schuldig verzuim			Vol.			1	1	3			1			2	
	Subtotaal		1		1	1	1	3			1			2	
Andere opzet. misd. tg. lichamelijke integriteit	Onthouding verzorging van kind/kwetsbaar persoon	Vol.		2	2		1						1		
	Achterlaten van een kind in behoeftige toestand	Vol.			2	1	1	1	1			1			
	Toediening van schadelijke stoffen	Vol.						1	4		4	1	1	1	
	Vergiftiging voedingswaren	Vol.			1		1		1						
	Kwaadwillige belemmering van het verkeer	Vol.	1	5	7	3		2	1	1	1	2		1	
	Feitelikheden en lichte geweld daden	Vol.	7	9	9	9	14	20	14	13	10	23	32	37	
	Subtotaal		8	16	21	13	17	24	21	14	15	27	34	39	
Onopzet. misd. tg. lichamelijke integriteit	Onopzettelijk doden	Vol.					1				1				
	Onopzettelijke slagen en/of verwondingen	Vol.	7	1	2	1	3	1	3			1	3	1	
	Onopzettelijke toediening van schadelijke stoffen	Pog.	1												
	Verzuim van onderhoud kind of kwetsbaar persoon	Vol.	1										1		
	Hondenbeet	Vol.	1	4	4	4	2	2	4	2	1	1	8	10	
		Subtotaal		10	5	6	5	6	3	7	2	2	2	12	11
	Totaal		182	209	259	195	252	234	208	203	159	186	241	269	

Misd. tegen de persoonlijke vrijheid

			2000	2013	2014	2015	2016	2017	2018	2019	2020	2021	2022	2023
Gijzeling	Vol.							1						



Misd. tegen de persoonlijke vrijheid

			2000	2013	2014	2015	2016	2017	2018	2019	2020	2021	2022	2023
Subtotaal								1						
Ontvoering van minderjarige of kwetsbaar persoon	Ouderlijke ontvoering	Vol.			1								1	1
		Pog.					1		1		1			
	Andere ontvoering	Vol.					1	1						1
		Pog.									1			
Subtotaal					1		2	1	1	1	1	1	1	2
Vrijheidsberoving door particulier	Vol.	2	1	4				1	1	2	2	2	4	2
Subtotaal			2	1	4			1	1	2	2	2	4	2
Totaal			2	1	4	1		4	2	3	3	3	5	4

Zedenmisdrijven

			2000	2013	2014	2015	2016	2017	2018	2019	2020	2021	2022	2023
Verkrachting zonder de dood tot gevolg	Slachtoffer <10j	Vol.	1	2	2	1			1	3	2	4		
	Slachtoffer 10j - 14j	Vol.		2	1	2			3	1			2	
	Slachtoffer 14j - 16j	Vol.					1	1	1	1			1	
	Slachtoffer 16j - 18j	Vol.	2		2	3		4			1	1		
	Slachtoffer meerderjarig	Vol.	4	4		6	5	11	5	6	12	7	4	
	Slachtoffer leeftijd onbekend	Vol.	1						1					
Subtotaal			8	8	5	12	6	17	10	11	15	12	7	
Verkrachting met gevolg onbekend	Vol.	1			1			1						
Subtotaal			1			1		1						
Verkrachting zonder de dood tot gevolg (nwSSW)	Slachtoffer <16j	Vol.										1	1	6
	Slachtoffer 16j - 18j	Vol.										1	2	
	Slachtoffer meerderjarig	Vol.											4	7
		Pog.											1	1
Subtotaal											2	8	14	
Aanranding eerbaarheid met geweld / bedreiging	Slachtoffer < 16j	Vol.	2	2		1	1	2	1		1			
	Slachtoffer meerderjarig	Vol.		2	2	3	2	3		4	2	2	3	
	Subtotaal			2	4	2	4	3	5	1	4	3	2	3



Zedenmisdrijven

			2000	2013	2014	2015	2016	2017	2018	2019	2020	2021	2022	2023
Aanranding eerbaarheid zonder geweld / bedreiging	Slachtoffer < 16j	Vol.	6	7	12	10	14	8	17	3	10	3	3	
		Pog.			1	1		1						
	Slachtoffer 16j - 18j	Vol.				1	4	7		1	1	1	1	
	Slachtoffer leeftijd onbekend	Vol.			9		4	1	7	4	4	6	3	
		Subtotaal	6	7	22	12	22	17	24	8	15	10	7	
Aanranding eerbaarheid niet nader bepaald		Vol.	3											
		Subtotaal	3											
Aantasting seksuele integrit. zonder dood (nwSSW)	Slachtoffer <16j	Vol.											6	5
	Slachtoffer 16j - 18j	Vol.												2
	Slachtoffer meerderjarig	Vol.											3	10
		Subtotaal											9	17
Kinderpornografie	Bezit	Vol.		1	2	3	2	5		1	4	3	1	
	Verspreiding	Vol.		3	2	4	1	6	3	5	3	8		
		Subtotaal		4	4	7	3	11	3	6	7	11	1	
Pornografie		Vol.						1	1					
		Subtotaal						1	1					
Aanzetting tot ontucht	Slachtoffer minderjarig	Vol.	2	1	3	2	3			3	1	2		
		Pog.		1										
	Slachtoffer meerderjarig	Vol.	1			1	1							
	Andere reclame voor ontucht	Vol.	1											
	Niet nader bepaald	Vol.	1											
		Subtotaal	5	2	3	3	3	1		3	1	2		
Uitbuiting van iemands ontucht	Slachtoffer minderjarig	Vol.		1										
	Slachtoffer meerderjarig	Vol.		2		1			2	2				
	Leeftijd slachtoffer onbekend	Vol.	3	1						1	1			
		Subtotaal	3	4		1			2	3	1			
Openbare zedenschennis	Handelingen (exhibitionisme, enz.)	Vol.	7	9	12	6	7	8	8	6	13	7	6	
	Geschriften, afbeeldingen, voorwerpen	Vol.	1			2	1			5	3	1		
	Schunnigheden in het openbaar	Vol.	1							1				
	Exhibitionisme (nwSSW)	Vol.												2
		Subtotaal	9	9	12	8	8	8	8	8	12	16	8	6
Voyeurisme	Observatie/opname van naaktheid of intimiteit	Vol.	1						1	1				
	Verspreiding opname naaktheid of intimiteit	Vol.						2	1			2		
		Subtotaal	1					2	2	1		2		



Zedenmisdrijven

			2000	2013	2014	2015	2016	2017	2018	2019	2020	2021	2022	2023
Voyeurisme rechtstreeks (nwSSW)	Slachtoffer <16j	Vol.											1	
		Subtotaal											1	
Voyeurisme via technisch/ander hulpmiddel (nwSSW)	Slachtoffer meerderjarig	Vol.											1	
		Subtotaal											1	
Verspreiding van seksueel getinte inhoud (nwSSW)	Slachtoffer <16j	Vol.												2
	Slachtoffer meerderjarig	Vol.												1
		Subtotaal												3
Versprei. seks. inhoud kwaad opzet/winst (nwSSW)	Slachtoffer <16j	Vol.											1	
	Slachtoffer 16j - 18j	Vol.												1
	Slachtoffer meerderjarig	Vol.											1	
		Subtotaal											2	1
Grooming (contact via ICT met minderjarige < 16 j)		Vol.			2	1			1	1		2		
		Subtotaal			2	1			1	1		2		
Grooming online - met ICT (nwSSW)	Slachtoffer <16j	Vol.											1	
	Slachtoffer 16j - 18j	Vol.												1
		Subtotaal											1	1
Seks. uitbuiting minderjarigen-prostitutie (nwSSW)	Aanzetten plegen van ontucht/prostit. (nwSSW)	Vol.												2
		Subtotaal												2
Beelden seksueel misbruik minderjarigen (nwSSW)	Productie/verspreid. beelden seks. misbr. (nwSSW)	Vol.											2	
	Bezitten/verwerven beelden seks. misbruik (nwSSW)	Vol.												1
		Subtotaal											2	1
Misbruik van prostitutie - meerderjarige (nwSSW)		Vol.												1
		Subtotaal												1
		Totaal	38	38	48	50	46	63	52	49	58	51	48	42

Misdr. tegen andere morele waarden en gevoelens

			2000	2013	2014	2015	2016	2017	2018	2019	2020	2021	2022	2023
Belaging		Vol.	17	105	124	67	91	65	66	65	65	51	78	69
		Subtotaal	17	105	124	67	91	65	66	65	65	51	78	69
Grafschennis		Vol.	5									3	1	
		Subtotaal	5									3	1	



Misd. tegen andere morele waarden en gevoelens

		2000	2013	2014	2015	2016	2017	2018	2019	2020	2021	2022	2023	
Schending van het beroepsgeheim		Vol.		1	1					1	2			
		Subtotaal		1	1					1	2			
Schending van de eer		Vol.	13	12	22	19	24	24	35	20	15	11	30	31
Laster en eerroof	Vol.	1	1	2		2	1			2	3		1	
Lasterlijke aangifte	Vol.	4	4	3	4		3	1				3	3	
Lasterlijke aantijging	Vol.	1		1										
Kwaadwillige ruchtbaarmaking	Vol.	4	7	18	6	6	7	1	2	4	1	7	2	
Beledigingen (Wanbedrijf)	Vol.			1										
Niet nader bepaald	Vol.													
		Subtotaal	23	24	47	29	32	35	37	22	21	15	40	37
Persoonlijke levenssfeer		Vol.			1									
Heimelijke nachtelijke binnendringing	Vol.	4	8	4	2	6	6	2	3	9	5	7	8	
Woonstschennis door particulier	Vol.		1	3		3	1				3		1	
Schending van het briefgeheim	Vol.													
		Subtotaal	4	9	8	2	9	7	2	3	9	8	7	9
Nachtlawaal		Vol.	8		1	1								
		Subtotaal	8		1	1								
Misbruik van gegevens uit strafdossier		Vol.							1					
		Subtotaal							1					
Schenden van communicatie door particulier		Vol.			1	1					1		1	
		Subtotaal			1	1					1		1	
Misbruik zwakheden personen		Vol.			1		1	1						
		Subtotaal			1		1	1						
Privacy zeden: publicatie identiteit slachtoffer		Vol.							2	1			1	
		Subtotaal							2	1			1	
Cyberlokking (lokken van minderjarige via ICT)		Vol.					1		1	3	2	1	2	
		Subtotaal					1		1	3	2	1	2	
Bezetting andermans goed (kraken)		Vol.						2	3		1	2		
Binnendringen/bezetten/verblijven (niet bewoond)		Vol.						2	3		1	2		
		Subtotaal						2	3		1	2		
		Totaal	57	138	181	102	133	109	108	97	100	83	129	119

Misd. tegen het juridisch statuut van het kind

		2000	2013	2014	2015	2016	2017	2018	2019	2020	2021	2022	2023
Niet-afgeven van kinderen		Vol.		1		1		1					
Door de ouders		Vol.		1		1		1					

Misdr. tegen het juridisch statuut van het kind

		2000	2013	2014	2015	2016	2017	2018	2019	2020	2021	2022	2023
Door persoon ermee belast	Vol.				1								
	Subtotaal		1		1	1		1					
Totaal			1		1	1		1					

Diefstal en afpersing

		2000	2013	2014	2015	2016	2017	2018	2019	2020	2021	2022	2023	
Diefstal met vzo	Met geweld	Vol.	7	7	6	3	3	2		2	4	3	5	
		Pog.		1	1	2	1	1		1		1		
	Zonder geweld	Vol.	233	231	236	196	180	152	153	177	137	111	123	96
		Pog.	149	69	104	79	86	78	69	94	41	58	49	45
Subtotaal		389	308	347	280	270	233	222	274	182	173	177	141	
Diefstal zonder vzo	Met geweld	Vol.	4	2	7	2	3	4	1	4	1	2	7	3
		Pog.	1	1			1							
	Zonder geweld, Zakkenrollerij	Vol.	23	42	44	37	21	23	16	25	11	7	13	10
		Pog.						2						
	Zonder geweld, Gebruiksdiefstal	Vol.		3		1	1	1			1			
		Pog.			1									
	Zonder geweld, Huisdiefstal	Vol.	12	8	10	2	12	10	15	12	15	12	7	5
		Pog.		1								1		1
	Zonder geweld	Vol.	498	438	432	366	357	352	376	349	266	242	267	310
		Pog.	21	15	10	5	11	9	15	9	12	4	12	8
Subtotaal		559	510	504	413	406	401	423	399	306	268	306	337	
Diefstal niet nader bepaald	Vol.	196	2	1	4	2	1		2	2		13	5	
	Pog.	102	1						1	2	4	1	1	
	Subtotaal	298	3	1	4	2	1		3	4	4	14	6	
Afpersing	Vol.	2	1	6		2	6	4	5	2	7	10	6	
	Pog.		4	5	3	7	3	4	4	4	2	3	7	
	Subtotaal	2	5	11	3	9	9	8	9	6	9	13	13	
Totaal		1.248	826	863	700	687	644	653	685	498	454	510	497	

Bedrog

2000	2013	2014	2015	2016	2017	2018	2019	2020	2021	2022	2023
------	------	------	------	------	------	------	------	------	------	------	------



Bedrog

		2000	2013	2014	2015	2016	2017	2018	2019	2020	2021	2022	2023
Witwassen	Vol.		1	1			2	7	11	8	129	139	38
	Pog.									1	17	6	7
	Subtotaal		1	1			2	7	11	9	146	145	45
Heling	Gewone heling	Vol.	1			2	2	2	1		3	2	2
		Pog.		1									
	Gekwalificeerde heling	Vol.				1							
	Niet nader bepaald	Vol.			1								
	Subtotaal	1	1	1	3	2	2	1		3	2	2	
Flessentrekkerij	Brandstof / smeerolie	Vol.											
	Dranken en spijzen	Vol.	1					3			2		1
	Huurrijtuig	Vol.	1		1	1			1		1	1	1
	Logies	Vol.		1					1	1	1		
	Subtotaal	7	2	1	1	1		3	2	1	4	1	2
Private omkoping	Vol.			1						1		1	
	Subtotaal			1						1		1	
Verduistering en bedrieglijke vernietiging	Bedrieglijke verberging	Vol.	4	8	5	4	5	11	4	6	4	3	6
	Van geld, papieren, enz.	Vol.		1			1			1		1	
	Van in beslag genomen voorwerpen	Vol.		1	2	1	4	4	4	1	2	1	
	Van roerende goederen van echtgenoten	Vol.							1				
	Van nalatenschap	Vol.	1	2			1						
	Niet nader bepaald	Vol.	2	1	1			1	2	1		2	
	Subtotaal	28	7	13	8	5	11	16	11	9	6	7	6
Oplichting	Internetfraude	Vol.	31	52	65	61	64	94	145	169	106	132	112
		Pog.	31	60	19	112	34	109	94	23	11	14	11
	Oplichting zonder internet	Vol.	39	20	28	24	30	32	27	19	15	20	20
		Pog.	8	27	6	14	8	11	13	6	3	1	7
	Niet nader bepaald	Vol.											
		Pog.											
	Subtotaal	28	109	159	118	211	136	246	279	217	135	167	150
Bedriegerij	Verkochte waren / geleverd werk	Vol.		1			1						
	Frauduleuze overdracht van facturen	Vol.											
	Subtotaal	1		1			1						



Bedrog

			2000	2013	2014	2015	2016	2017	2018	2019	2020	2021	2022	2023
Misbruik van vertrouwen en verwante misd.	Misbruik van vertrouwen	Vol.	28	30	28	18	23	24	47	36	18	23	32	20
		Pog.				1								
	Misbruik van zwakheden	Vol.	5	1	1	2	1	2				1		
		Subtotaal	33	31	29	21	24	26	47	36	18	24	32	20
Misbruik van maatschappelijk vermogen	Door vennootschappen	Vol.	1							1				
	Andere	Vol.							1					
		Subtotaal	1						1	1				
Misd. ivm insolventie	Door derden	Vol.		4	1	1				1	1	1	2	
	Door de schuldenaar	Vol.		5	4	4	4	3	1	7	2	2	2	3
	Niet nader bepaald	Vol.		3	2	1				2				
		Subtotaal		12	7	6	4	3	1	10	3	3	4	3
Bedrieglijk onvermogen		Vol.		1		1		1		2				
		Subtotaal		1		1		1		2				
Ongedekte cheques		Vol.	6											
		Pog.	1											
		Subtotaal	7											
		Totaal	106	164	213	156	248	182	323	353	258	321	359	228

Beschadigen van eigendom

			2000	2013	2014	2015	2016	2017	2018	2019	2020	2021	2022	2023
Opzettelijke brandstichting	In een bewoonde plaats (bij dag)	Vol.				2	1			1				
	In een bewoonde plaats (bij nacht)	Vol.		1								1		
	In een andere plaats (bij dag)	Vol.	1	1	1	6	2	8	1	4	5	6	6	2
	In een andere plaats (bij nacht)	Vol.		1		4			1	2	6	4	3	5
	In een andere plaats (onbepaald tijdstip)	Vol.	1			2	1					1		
		Pog.				1								
	Niet nader bepaald	Vol.	1											
	Subtotaal	3	3	1	10	8	2	9	4	10	11	9	7	
Opzettelijke vernieling door ontploffing	In een andere plaats (bij nacht)	Vol.				1								
	Subtotaal				1									
Onopzettelijke brandstichting		Vol.	28	42	30	29	31	30	32	29	27	25	36	16
	Subtotaal	28	42	30	29	31	30	32	29	27	25	36	36	16



Beschadigen van eigendom

			2000	2013	2014	2015	2016	2017	2018	2019	2020	2021	2022	2023
Vernieling, onbruikbaarmaking, beschadiging	Met vzo	Vol.	12	1	2	3	2	3	3		1	1	1	1
	Vernieling van landbouwgoederen	Vol.										1		
	Niet nader bepaald	Vol.	91				1		1		1		2	
Subtotaal			103	1	2	3	3	3	4		2	2	3	1
Vandalisme	Op voertuigen	Vol.	58	59	24	19	26	36	40	45	56	53	65	59
	Op andere roerende goederen	Vol.	109	26	7	11	7	11	24	25	25	21	24	30
	Graffiti	Vol.			1	1		2	1	4	1	4	6	1
	Andere vernielingen op onroerende goederen	Vol.	29	43	14	13	17	47	41	44	45	60	47	52
		Pog.											1	
	Beschadiging van afsluiting	Vol.	1	14		1	1	5	3	1		8	6	5
		Pog.								1				
Subtotaal			197	142	46	45	51	101	109	119	128	146	149	147
Totaal			331	188	79	87	94	136	154	152	167	184	197	171

Misd. tegen de veiligheid van de staat

			2000	2013	2014	2015	2016	2017	2018	2019	2020	2021	2022	2023
Inwendige staatsveiligheid		Vol.					1							
		Subtotaal					1							
Terrorisme	Terroristische groep	Vol.								1				
		Subtotaal								1				
Totaal							1			1				

Misd. tegen de openbare veiligheid

			2000	2013	2014	2015	2016	2017	2018	2019	2020	2021	2022	2023
Criminele organisatie		Vol.			3						1			
		Subtotaal			3						1			
Vereniging van misdadigers		Vol.		12	23	9	9	6	14	10	7	3	8	9
		Subtotaal		12	23	9	9	6	14	10	7	3	8	9
Ontvluchting van gevangenen	Niet naleving elektronisch toezicht	Vol.		2	2	2	2	1	2	4	2	5	3	2
	Niet nader bepaald	Vol.												1
		Subtotaal		2	2	2	2	1	2	4	2	5	3	3



Misdr. tegen de openbare veiligheid

			2000	2013	2014	2015	2016	2017	2018	2019	2020	2021	2022	2023
Bedreigingen	Bedreiging met een aanslag	Vol.		1	6		1	1			2			
	Mondeling	Vol.	72	48	67	50	33	35	34	32	28	26	32	26
	Schriftelijk	Vol.	7	13	24	12	14	17	9	19	11	18	10	9
	Door gebaren, zinnebeelden	Vol.	14	24	27	20	17	16	17	20	12	23	15	14
	Bommelding	Pog.			1	1	3	1				5	5	3
		Pog.					1							
	Niet nader bepaald	Vol.	10	1					2		1		1	
	Subtotaal		103	87	125	83	69	70	62	72	53	73	62	53
	Totaal		103	101	153	94	80	77	78	86	63	81	73	65

Misdr. tegen gezag van de overheid

			2000	2013	2014	2015	2016	2017	2018	2019	2020	2021	2022	2023
Geweld tegen overheidspersonen		Vol.		2			1						2	1
		Subtotaal		2			1						2	1
Weerspannigheid	Gewapende weerspannigheid	Vol.		1	1		2			1	3		2	1
	Ongewapende weerspannigheid	Vol.	7	7	14	10	4	8	13	5	5	6	11	12
	Niet nader bepaald	Vol.	2								1			
	Subtotaal		9	8	15	10	6	8	13	6	9	6	13	13
Smaad		Vol.	9	8	5	4		1	4	1	4	5		3
		Subtotaal	9	8	5	4		1	4	1	4	5		3
Andere misdrijven	Zegelverbreking	Vol.								1	1	1	3	
		Subtotaal								1	1	1	3	
	Totaal		18	18	20	14	7	9	17	8	14	12	18	17

Misdr. tegen de openbare trouw

			2000	2013	2014	2015	2016	2017	2018	2019	2020	2021	2022	2023
Valsheid in geschriften	Schriftvervalsing	Vol.	15	9	8	8	11	9	8	12	10	6	16	19
	Gebruik van valse en vervalste geschriften	Vol.	2	2	4	3	2	3	2	2	4	3	7	11
	Subtotaal		17	11	12	11	13	12	10	14	14	9	23	30


Misd. tegen de openbare trouw

			2000	2013	2014	2015	2016	2017	2018	2019	2020	2021	2022	2023
Aanmatiging	Van ambten	Vol.	1		1			1	1	1			1	1
	Van titels	Vol.								1				
	Van naam	Vol.	2	5	1	5	8	7	10	11	9	4	11	17
	Niet nader bepaald	Vol.												1
		Subtotaal	3	5	2	5	8	8	11	13	9	4	12	19
Namaking / Vervalsing	Namaking	Vol.	2	1	1	2	1	1	1	4	3	4	2	
	Vervalsing	Vol.	1		1	2			6	1		2	1	1
		Subtotaal	3	1	2	4	1	1	7	5	3	6	3	1
Valse munt	Uitgifte	Vol.	1	5	5	2	5	3	2	1	3	1	1	
		Pog.		1										
	Niet nader bepaald	Vol.	6											
		Pog.	1											
	Andere	Vol.			1				1			1	1	
		Subtotaal	8	6	6	2	5	3	3	1	3	2	2	
Valsheid voor het gerecht	Valse verklaringen	Vol.	1		1		2		1	1	1	1	2	4
	Valse eedaflegging	Vol.		1		2								
		Subtotaal	1	1	1	2	2		1	1	1	1	2	4
		Totaal	32	24	23	24	29	24	32	34	30	22	42	54



Misd. tegen de familie

		2000	2013	2014	2015	2016	2017	2018	2019	2020	2021	2022	2023
Familieverlating	Vol.	1	9	9	11	15	10	6	7	11	12	2	4
	Subtotaal	1	9	9	11	15	10	6	7	11	12	2	4
Weigering recht op persoonlijk contact	Vol.	67	55	35	35	33	24	37	32	26	49	42	30
	Subtotaal	67	55	35	35	33	24	37	32	26	49	42	30
Niet betaling onderhoudsgeld	Vol.	5		4	2	4	2		3	1	2	1	
	Subtotaal	5		4	2	4	2		3	1	2	1	
Gedwongen huwelijk	Vol.								1				
	Subtotaal								1				
	Totaal	73	64	48	48	52	36	43	42	39	63	45	34

Informaticacriminaliteit

		2000	2013	2014	2015	2016	2017	2018	2019	2020	2021	2022	2023
Hacking	Vol.		7	8	11	11	12	27	19	23	15	25	29
	Pog.				1		1	1	1	1	2		2
	Subtotaal		7	8	12	11	13	28	20	24	17	25	31
Valsheid in informatica	Vol.			2	2	1	1	1	11	6	9	6	6
	Subtotaal			2	2	1	1	1	11	6	9	6	6
Informaticabedrog	Vol.		12	23	18	25	22	16	53	144	67	63	126
	Pog.		2	4	2	4	1		11	20	5	1	5
	Subtotaal		14	27	20	29	23	16	64	164	72	64	131
Sabotage	Vol.		2	2	1		5	1		1		1	1
	Pog.			1									
	Subtotaal		2	3	1		5	1		1		1	1
	Totaal		23	40	35	41	42	46	95	195	98	96	169

Onwettige uitoefening van het openbaar gezag

		2000	2013	2014	2015	2016	2017	2018	2019	2020	2021	2022	2023
Publieke omkoping	Vol.			1									
	Pog.				1								
	Subtotaal			1	1								
Woonstschennis door ambtenaar	Vol.			1									



Onwettige uitoefening van het openbaar gezag

		2000	2013	2014	2015	2016	2017	2018	2019	2020	2021	2022	2023
	Subtotaal			1									
Daden van willekeur	Vol.										1	1	1
	Subtotaal										1	1	1
Belangenneming	Vol.			2									
	Subtotaal			2									
Misbruik van gezag	Vol.											1	1
	Subtotaal											1	1
	Totaal			4	1						1	2	2

Huisjesmelkerij

		2000	2013	2014	2015	2016	2017	2018	2019	2020	2021	2022	2023
Zonder vzo	Vol.					2						1	
	Subtotaal					2						1	
	Totaal					2						1	

Mensenhandel

		2000	2013	2014	2015	2016	2017	2018	2019	2020	2021	2022	2023
Seksuele uitbuiting	Vol.											1	
	Subtotaal											1	
Economische uitbuiting	Vol.		1					1					
	Subtotaal		1					1					
	Totaal		1					1				1	

Andere inbreuken Strafwetboek

		2000	2013	2014	2015	2016	2017	2018	2019	2020	2021	2022	2023
	Vol.			1								1	
	Subtotaal			1								1	
	Totaal			1								1	

Overtreding Strafwetboek

		2000	2013	2014	2015	2016	2017	2018	2019	2020	2021	2022	2023
Beledigingen (Overtreding)	Vol.	17											
	Subtotaal	17											



Overtreding Strafwetboek

		2000	2013	2014	2015	2016	2017	2018	2019	2020	2021	2022	2023
Ombrenging van dieren (Overtreding)	Vol.	4											
	Subtotaal	4											
Rondzwervende dieren	Vol.	1											
	Subtotaal	1											
Andere overtredingen SWB	Vol.	11								1			
	Pog.	1											
	Subtotaal	12								1			
	Totaal	34								1			

POLITIËLE CRIMINALITEITSSTATISTIEKEN

PLEEGPLAATS: POLITIEZONE

ZUIDERKEMPEN

***Bijlage II: Detailrapport per misdrijfcategorie
Bijzondere Wetten***



ZUIDERKEMPEN

Inbreuk bijzondere wetgeving

Drugs

			2000	2013	2014	2015	2016	2017	2018	2019	2020	2021	2022	2023
Bezit		Vol.	61	151	177	151	98	134	114	140	160	155	142	123
		Pog.	1											
		Subtotaal	62	151	177	151	98	134	114	140	160	155	142	123
Gebruik	Gebruik in groep	Vol.	12											
	Individueel gebruik	Vol.	25											
		Pog.	1											
	Gebruik vergemakkelijken	Vol.	1	2	6	8	2		1	3	2	2	1	
	Aanzetten tot gebruik	Vol.					1		1				1	
	Wanorde, schandaal of gevaar in openbare ruimte	Vol.									2	1		
	Niet nader bepaald	Vol.		1										
	Subtotaal	39	3	6	8	2	1	2	5	3	3	1		
In- en uitvoer		Vol.	4	5	5	7		2	2	7	1	5	1	1
		Subtotaal	4	5	5	7		2	2	7	1	5	1	1
Fabricatie		Vol.	3	15	24	20	9	17	9	11	6	5	3	8
		Subtotaal	3	15	24	20	9	17	9	11	6	5	3	8
Handel		Vol.	11	39	51	50	32	24	46	60	30	22	28	36
		Subtotaal	11	39	51	50	32	24	46	60	30	22	28	36
Andere		Vol.	5	6	1	2		4	1		1	2		7
		Subtotaal	5	6	1	2		4	1		1	2		7
Totaal			124	219	264	238	141	182	174	223	201	192	175	175


Vreemdelingenwetgeving

			2000	2013	2014	2015	2016	2017	2018	2019	2020	2021	2022	2023
Illegale transmigratie	Schijnhuwelijk zonder beloning/dwang	Vol.		3	2	1	1	2	2	3	3	6		3
	Schijn-wettelijk samenwonen zonder beloning/dwang	Vol.				3	1			1		2	3	
	Toegang tot het grondgebied	Vol.	4	13	6	3	5	7	2	5	4	6	1	3
	Verblijf	Vol.	7	13	8	7	6	7	9	17	18	17	20	32
	Niet dragen van identiteits- of reisdocumenten	Vol.		1		1				1			1	
	Inschrijving in vreemdelingenregister	Vol.		1				6		2	13	39	59	55
	Schijnerkenning zonder beloning/dwang	Vol.							1	2	4	2	2	
	Subtotaal		11	31	16	15	13	22	14	31	42	72	86	93
Mensensmokkel	Vol.									1		1		
	Subtotaal									1		1		
Mensenhandel	Vol.	2												
	Subtotaal		2											
Hulp bij illegaal verblijf	Vol.			5				2		1	2	1		
	Subtotaal			5				2		1	2	1		
Niet nader bepaald	Vol.	3												
	Subtotaal		3											
Andere	Vol.													1
	Subtotaal													1
	Totaal		16	36	16	15	13	24	14	33	44	74	86	94



Milieu

			2000	2013	2014	2015	2016	2017	2018	2019	2020	2021	2022	2023
Afvstoffen	Afval door beroepspersoon	Vol.		7	4	4	6	5	1	3	5	3	9	2
	Afval door particulier	Vol.		58	83	79	70	75	58	33	80	76	38	47
	Afval door onbepaald persoon	Vol.	20											
	Afval: vergunning/erkenning	Vol.		2	1		2		1			1	5	
	Niet nader bepaald	Vol.	2											
	Subtotaal		22	67	88	83	78	80	60	36	85	80	52	49
Vuurwerk		Vol.		1			1	2		1			1	
	Subtotaal			1			1	2		1			1	
Andere dan afval	Stedenbouw	Vol.	26	37	43	29	30	56	56	61	88	69	48	47
	Milieuvergunning	Vol.		2	3					1	1		2	
	Geluidshinder	Vol.	24	1	2	2		1	1				1	
	WATERverontreiniging	Vol.	3	5	1	2	1		1	1	1			1
	Luchtverontreiniging	Vol.	2	3	9	2	3	4	18	4	1	1	1	1
	Bodemverontreiniging	Vol.					1	1	1	1				
	Niet nader bepaald	Vol.											1	
	Andere leefmilieuhinder	Vol.	17	1	3	1					2		1	1
	Subtotaal		72	49	61	36	35	62	77	70	91	70	54	50
Biodiversiteit / Fauna en flora	Handel en bezit: CITES-wetgeving	Vol.											1	2
	Dierenwelzijn	Vol.	9	10	6	6	4	7	15	10	17	19	19	21
	Natuurbescherming	Vol.	2	1	3	5	2		3	2	2	1		3
	Vergunning / erkenning dieren	Vol.			1	3			1	1		1		1
	Vernietiging van dieren	Vol.	3	2	2	2	3	1	3		2	1	1	1
	Pog.	1	1	3	2	1				1	3	1		2
	Subtotaal		15	14	15	18	10	8	22	14	24	23	21	30
Niet nader bepaald		Vol.	12											
	Subtotaal		12											
		Totaal	121	131	164	137	124	152	159	121	200	173	128	129



Wapens en springstoffen

			2000	2013	2014	2015	2016	2017	2018	2019	2020	2021	2022	2023
Illegaal bezit	Vuurwapen	Vol.		5	4	12	11	9	5	26	12	13	8	11
	Blank wapen of niet-vuurwapen	Vol.		10	10	9	19	9	11	10	10	5	8	11
	Munitie	Vol.			4				2	6	4		2	5
	Onderdelen/toebehoren	Vol.											2	1
	Niet nader bepaald	Vol.	6											
	Subtotaal		6	15	18	21	30	18	18	42	26	18	20	28
Illegale dracht / vervoer	Vuurwapen	Vol.		4	3	1	3	1	3	1		2	2	1
	Blank wapen of niet-vuurwapen	Vol.		11	15	16	10	32	25	26	37	36	30	15
	Munitie	Vol.			1									
	Niet nader bepaald	Vol.	10											
	Subtotaal		10	15	19	17	13	33	28	27	37	38	32	16
Illegale handel	Vuurwapen	Vol.		1								3		
	Blank wapen of niet-vuurwapen	Vol.					1							
	Munitie	Vol.										1		
	Subtotaal		1			1						4		
Illegale vervaardiging / herstelling	Vuurwapen	Vol.									3			
	Blank wapen of niet-vuurwapen	Vol.							1					
	Subtotaal							1		3				
Springstoffen		Vol.	3							2		1		
	Subtotaal		3							2		1		
Andere	Veiligheidsmaatregelen	Vol.											2	3
	Opslag	Vol.							1		1		3	3
	Niet nader bepaald	Vol.	5											
	Subtotaal		5					1		1		5	6	
	Totaal		24	31	37	38	44	51	48	71	67	61	57	50



Bescherming personen

			2000	2013	2014	2015	2016	2017	2018	2019	2020	2021	2022	2023
Discriminatie	Racisme en xenofobie	Vol.			1	1		3		2	3	1	1	
	Op grond van seksuele geaardheid (homofobie)	Vol.											1	
	Op grond van handicap	Vol.									1			
	Andere discriminatie	Vol.		1							1	1		1
		Subtotaal		1	1	1		3		2	5	2	2	1
Negationisme en revisionisme	Revisionisme	Vol.										1		
		Subtotaal										1		
Bescherming privé-leven		Vol.	8	2	5	3	2	2		1	1	2	1	
		Subtotaal	8	2	5	3	2	2		1	1	2	1	
Bewakingscamera's		Vol.			1	5							1	
		Subtotaal			1	5							1	
Portretrecht		Vol.						1				3	2	
		Subtotaal						1				3	2	
Andere		Vol.		1										1
		Subtotaal		1										1
		Totaal	8	4	7	9	2	6		3	6	8	6	2



Hormonen en doping

		2000	2013	2014	2015	2016	2017	2018	2019	2020	2021	2022	2023
Bezit	Vol.		1	3		1	6	3	2	2	1	1	2
	Subtotaal		1	3		1	6	3	2	2	1	1	2
Aanmaak en distributie	Vol.									1			
	Subtotaal									1			
	Totaal		1	3		1	6	3	2	3	1	1	2

Voetbalwet

		2000	2013	2014	2015	2016	2017	2018	2019	2020	2021	2022	2023
Gooien voorwerpen	Vol.								2		2	1	6
	Subtotaal								2		2	1	6
Onrechtmatig betreden van stadion of perimeter	Vol.								1				
	Subtotaal								1				
Betreden stadionzones niet-publiek toegankelijk	Vol.										1	5	2
	Subtotaal										1	5	2
Negeren richtlijnen of bevelen	Vol.								7	1		1	1
	Pog.											1	2
	Subtotaal								7	1		2	3
Aanzet tot haat of woede	Vol.								8		1	3	9
	Pog.												1
	Subtotaal								8		1	3	10
Pyrotechnische voorwerpen in stadion of perimeter	Vol.							2	1	2	2	2	5
	Subtotaal							2	1	2	2	2	5
Onrechtmatige verkoop van tickets	Vol.	42	10	21	21	9	18	4	4		1		
	Subtotaal	42	10	21	21	9	18	4	4		1		
	Totaal	42	10	21	21	9	18	6	23	3	7	13	26

Private veiligheid

		2000	2013	2014	2015	2016	2017	2018	2019	2020	2021	2022	2023
Bewaking- / beveiligingsfirma's	Vol.	1	1			2	2						
	Subtotaal	1	1			2	2						
	Totaal	1	1			2	2						



Jeugdbescherming

		2000	2013	2014	2015	2016	2017	2018	2019	2020	2021	2022	2023
Wet op de leerplicht	Vol.	1	1		2	2	3		2	3	4	2	6
	Subtotaal	1	1		2	2	3		2	3	4	2	6
Wet op de jeugdbescherming	Vol.	3	25	34	26	26	26	29	26	15	21	24	56
	Subtotaal	3	25	34	26	26	26	29	26	15	21	24	56
Niet nader bepaald	Vol.		1										
	Subtotaal		1										
	Totaal	4	27	34	28	28	29	29	28	18	25	26	62

Sociaal strafwetboek

		2000	2013	2014	2015	2016	2017	2018	2019	2020	2021	2022	2023
Belaging op het werk	Vol.		3	2	1	1	2	4		1	1		1
	Subtotaal		3	2	1	1	2	4		1	1		1
Loon en andere vermogensrechtelijke voordelen	Vol.			1									
	Subtotaal			1									
Illegale arbeid	Vol.	2				1				1			
	Subtotaal	2				1				1			
Sociale fraude inzake bijdragen (zwartwerk)	Vol.			2			1	2	1	1	2	4	3
	Subtotaal			2			1	2	1	1	2	4	3
Toezicht	Vol.			1									
	Subtotaal			1									
Sociale zekerheid	Vol.			7									
	Subtotaal			7									
Misdr. tegen openbare trouw in sociaal strafrecht	Vol.				1		2	1				1	5
	Subtotaal				1		2	1				1	5
Oplichting in sociaal strafrecht	Vol.									1			
	Subtotaal									1			
Andere	Vol.				1	5	1	5	13	10	8	3	5
	Subtotaal				1	5	1	5	13	10	8	3	5
	Totaal	2	3	13	3	7	6	12	14	14	11	8	14



Dronkenschap en alcohol

		2000	2013	2014	2015	2016	2017	2018	2019	2020	2021	2022	2023
Openbare dronkenschap	Vol.	10	21	8	10	6	4	4	4	2	10	10	6
	Subtotaal	10	21	8	10	6	4	4	4	2	10	10	6
Niet nader bepaald	Vol.										1		2
	Subtotaal										1		2
	Totaal	10	21	8	10	6	4	4	4	2	11	10	8

Bevolkingsregister

		2000	2013	2014	2015	2016	2017	2018	2019	2020	2021	2022	2023
	Vol.	14	67	34	44	48	44	28	18	31	71	65	60
	Subtotaal	14	67	34	44	48	44	28	18	31	71	65	60
	Totaal	14	67	34	44	48	44	28	18	31	71	65	60

Identiteitskaart

		2000	2013	2014	2015	2016	2017	2018	2019	2020	2021	2022	2023
Niet in bezit	Vol.	1			1		2	1	1	1	1	1	2
	Subtotaal	1			1		2	1	1	1	1	1	2
Weigeren te vertonen	Vol.	2		1			1	1		1	1		
	Subtotaal	2		1			1	1		1	1		
Andere	Vol.											1	
	Subtotaal											1	
	Totaal	3		1	1		3	2	1	2	2	2	2



Volksgezondheid

		2000	2013	2014	2015	2016	2017	2018	2019	2020	2021	2022	2023
Gezondheidsbeleid	Vol.									3			
	Subtotaal									3			
Rookverbod	Vol.				1								
	Subtotaal				1								
Wetgeving geneesmiddelen	Vol.							1				3	1
	Subtotaal							1				3	1
Tabaksverkoop	Vol.							1					
	Subtotaal							1					
Voedingswaren	Vol.				1		1	1					1
	Subtotaal				1		1	1					1
Weigering of verzuim naleving maatregelen	Vol.									511	276	1	
	Subtotaal									511	276	1	
Andere	Vol.	3						2		6			
	Subtotaal	3						2		6			
	Totaal	3			2		1	5		520	276	4	2

Arbeid

		2000	2013	2014	2015	2016	2017	2018	2019	2020	2021	2022	2023
Algemeen reglement arbeidsbescherming	Vol.	3					1						
	Subtotaal	3					1						
Ambulante handel	Vol.		1	5	3	1	2	2		3	1		
	Subtotaal		1	5	3	1	2	2		3	1		
Bezoldiging gereguleerd beroep	Vol.	1											
	Subtotaal	1											
Sociale fraude inzake bijdragen (zwartwerk)	Vol.	1		1					1				
	Subtotaal	1		1					1				
Buitenlandse werknemers of zelfstandigen	Vol.	1	1					1					
	Subtotaal	1	1					1					
Andere	Vol.	1	3	3								1	1
	Subtotaal	1	3	3								1	1
	Totaal	7	5	9	3	1	3	3	1	3	1	1	1



Bescherming van de openbare inkomsten

		2000	2013	2014	2015	2016	2017	2018	2019	2020	2021	2022	2023
Verkeersbelasting / BIV	Vol.		2	1	2	6	5	4	4				
	Subtotaal		2	1	2	6	5	4	4				
Fiscale fraude - inkomstenbelastingen	Vol.	2		1					1				
	Subtotaal	2		1					1				
Fraude inzake andere openbare inkomsten	Vol.	12											
	Subtotaal	12											
Niet nader bepaald	Vol.		7	12	8	2	1	1	1				1
	Subtotaal		7	12	8	2	1	1	1				1
	Totaal	14	9	14	10	8	6	5	6				1

Economische wetgeving

		2000	2013	2014	2015	2016	2017	2018	2019	2020	2021	2022	2023
Vennootschappen	Vol.					1		1			1	3	3
	Subtotaal					1		1			1	3	3
Misbruik van voorkennis	Vol.	5											
	Subtotaal	5											
Andere	Vol.				1								
	Subtotaal				1								
	Totaal	5			1	1		1			1	3	3

Handelspraktijken

		2000	2013	2014	2015	2016	2017	2018	2019	2020	2021	2022	2023
Marktpraktijken en consumentenbescherming	Vol.	3			2								
	Subtotaal	3			2								
Prijsreglementering	Vol.	1											
	Subtotaal	1											
Handelsregister	Vol.					1						1	
	Subtotaal					1						1	
Andere	Vol.	1				9	2	2		1			3
	Subtotaal	1				9	2	2		1			3
	Totaal	5			2	10	2	2		1		1	3


Andere bijzondere wetten

		2000	2013	2014	2015	2016	2017	2018	2019	2020	2021	2022	2023
Vervoer	Vol.		1			1		1	2	1			
	Subtotaal		1			1		1	2	1			
Misdr. in de audiovisuele sector	Vol.	2											
	Subtotaal	2											
Onopzettelijke beschadiging kabels telecomnetwerk	Vol.			6	5	6	5	4	10	25	18	34	13
	Subtotaal			6	5	6	5	4	10	25	18	34	13
Bescherming van (onderdeel) politie-uniform	Vol.											1	
	Subtotaal											1	
Andere	Vol.	15	1	1				3	2				
	Subtotaal	15	1	1				3	2				
	Totaal	17	2	7	5	7	5	8	14	26	18	35	13

POLITIËLE CRIMINALITEITSSTATISTIEKEN

PLEEGPLAATS: POLITIEZONE

ZUIDERKEMPEN

*Bijlage III: Detailrapport
Criminele Figuren / Fenomenen*



ZUIDERKEMPEN

CF Diefstal vervoermiddel

		2000	2013	2014	2015	2016	2017	2018	2019	2020	2021	2022	2023
Autodiefstal	Vol.	50	11	7	7	8	9	3	7	6	12	2	7
	Pog.	9		3		2	1	1				1	
	Totaal	59	11	10	7	10	10	4	7	6	12	3	7
Motodiefstal	Vol.	2	2	2	1	3	1	1	3	3	2	2	1
	Pog.						1	1					
	Totaal	2	2	2	1	3	2	2	3	3	2	2	1
Carjacking	Vol.	1					1				2		1
	Totaal	1					1				2		1
Homejacking	Vol.										1		
	Totaal										1		
Garagediefstal	Vol.	3		3			1						
	Totaal	3		3			1						
Bromfietsdiefstal	Vol.	53	12	6	11	12	3	12	8	10	4	6	5
	Pog.	2			1					1			
	Totaal	55	12	6	12	12	3	12	8	11	4	6	5
Fietsdiefstal	Vol.	101	112	135	119	90	97	128	89	58	78	87	86
	Pog.								1			1	2
	Totaal	101	112	135	119	90	97	128	90	58	78	88	88



CF Inbraak

		2000	2013	2014	2015	2016	2017	2018	2019	2020	2021	2022	2023
Woninginbraak	Vol.	181	107	105	79	71	50	57	58	59	41	65	33
	Pog.	165	34	54	47	48	38	45	48	20	33	29	25
	Totaal	346	141	159	126	119	88	102	106	79	74	94	58
Inbraak in bedrijf of handelszaak	Vol.	52	41	38	50	33	28	11	25	10	8	12	4
	Pog.	29	18	21	20	15	22	7	14	2	5	9	3
	Totaal	81	59	59	70	48	50	18	39	12	13	21	7
Inbraak in openbare of overheidsinstelling	Vol.	4	8	16	7	3	10	4	6	4	13	2	3
	Pog.	8	3	4	6	2	3	1		1	3	1	5
	Totaal	12	11	20	13	5	13	5	6	5	16	3	8
Ramkraak	Vol.	2		1	1				1				
	Pog.	1											
	Totaal	3		1	1				1				
Inbraak in gebouw (totaal)	Vol.	235	156	159	131	105	86	71	89	73	61	79	40
	Pog.	200	55	78	70	64	63	53	62	23	41	39	33
	Totaal	435	211	237	201	169	149	124	151	96	102	118	73

CF Diefstal andere

		2000	2013	2014	2015	2016	2017	2018	2019	2020	2021	2022	2023
Diefstal gewapenderhand	Vol.	8	1	3	2	2	1			2	1	5	1
	Pog.			1	3		1		1		1		
	Totaal	8	1	4	5	2	2		1	2	2	5	1
Diefstal met geweld zonder wapen	Vol.	9	9	16	3	6	10	5	11	5	13	17	7
	Pog.	2	4	2	1	9	2	3	4	4	2	5	7
	Totaal	11	13	18	4	15	12	8	15	9	15	22	14
Diefstal uit of aan voertuig	Vol.	96	44	43	34	58	32	45	42	33	15	16	28
	Pog.	16	7	5	5	8	7	5	7	9	8	6	4
	Totaal	112	51	48	39	66	39	50	49	42	23	22	32



CF Diefstal andere

		2000	2013	2014	2015	2016	2017	2018	2019	2020	2021	2022	2023
Diefstal van wapens en explosieven	Vol.	3	7	2	3	3	3	2	1	3	2	1	5
	Totaal	3	7	2	3	3	3	2	1	3	2	1	5
Handtasroof	Vol.	1		1									
	Totaal	1		1									
Grijpdiefstal	Vol.	7		4	2	1	2		4	1	2	2	1
	Pog.										1		
	Totaal	7		4	2	1	2		4	1	3	2	1
Zakkenrollerij	Vol.	33	43	45	37	21	24	16	27	11	9	13	11
	Pog.						2						
	Totaal	33	43	45	37	21	26	16	27	11	9	13	11
Winkeldiefstal	Vol.	33	39	57	37	44	76	72	86	67	58	63	81
	Pog.					1		3	3	1		1	1
	Totaal	33	39	57	37	45	76	75	89	68	58	64	82
Diefstal met list	Vol.	1	7	14	9	4	3	3	7	4	5	2	2
	Pog.			1		3			1			1	1
	Totaal	1	7	15	9	7	3	3	8	4	5	3	3
Metaaldiefstal	Vol.	3	15	16	7	5	5	4	5	6	9	10	3
	Pog.										1		
	Totaal	3	15	16	7	5	5	4	5	6	10	10	3
Werfdiefstal	Vol.	12	11	16	17	10	6	15	4	7	6	8	3
	Pog.		4			1		1		3			2
	Totaal	12	15	16	17	11	6	16	4	10	6	8	5
Home-invasion	Vol.										1	2	
	Totaal										1	2	
Dierendiefstal	Vol.	6	6	2	6	7	1	5	10	11		7	6



CF Diefstal andere

		2000	2013	2014	2015	2016	2017	2018	2019	2020	2021	2022	2023
	Totaal	6	6	2	6	7	1	5	10	11		7	6
Ladingdiefstal	Vol.		2	1				1	1	1		1	
	Pog.			1					1				
	Totaal		2	2				1	2	1		1	

ICT-criminaliteit

		2000	2013	2014	2015	2016	2017	2018	2019	2020	2021	2022	2023
Betaalkaartfraude	Vol.	2	5	11	12	9	4	2	5	5	6	2	4
	Pog.			1	1	2							
	Totaal	2	5	12	13	11	4	2	5	5	6	2	4
Phishing	Vol.						2	2	29	93	45	45	36
	Pog.						1		11	12	4	1	3
	Totaal						3	2	40	105	49	46	39
Ransomware	Vol.						2		1			1	
	Totaal						2		1			1	
Shouldersurfing	Vol.				1				1	1	2		
	Totaal				1				1	1	2		
Skimming	Vol.			1			1				1		
	Totaal			1			1				1		



CF Andere

		2000	2013	2014	2015	2016	2017	2018	2019	2020	2021	2022	2023
Geweld tegen beroepen van algemeen belang	Vol.	3	7	9	11	5	11	3	4	4	7	5	17
	Totaal	3	7	9	11	5	11	3	4	4	7	5	17
Groepsverkrachting	Vol.		1				1						
	Totaal		1				1						
Graffiti	Vol.			1	1		2	1	4	1	4	6	1
	Totaal			1	1		2	1	4	1	4	6	1
Beschadiging van auto	Vol.	12	60	23	22	25	32	40	46	52	45	53	42
	Totaal	12	60	23	22	25	32	40	46	52	45	53	42
Steekpartij	Vol.		1	2		2				1	1	2	1
	Pog.						1			4			2
	Totaal		1	2		2	1			5	1	2	3

FE Intrafamiliaal geweld (IFG)

		2000	2013	2014	2015	2016	2017	2018	2019	2020	2021	2022	2023
IFG: fysiek, binnen het koppel	Vol.	24	59	67	54	71	65	64	69	63	41	74	69
	Pog.		1	1			1	1	1	2			1
	Totaal	24	60	68	54	71	66	65	70	65	41	74	70
IFG: fysiek, tegen afstammelingen	Vol.	3	6	8	10	10	14	6	8	6	9	13	16
	Pog.						1		1		1		
	Totaal	3	6	8	10	10	15	6	9	6	10	13	16
IFG: fysiek, tegen andere leden	Vol.	29	12	11	5	13	10	10	11	9	11	13	9
	Pog.			1						1			2
	Totaal	29	12	12	5	13	10	10	11	10	11	13	11
IFG: seksueel, binnen het koppel	Vol.				1		1	1	1		1		1
	Totaal				1		1	1	1		1		1
IFG: seksueel, tegen afstammelingen	Vol.	1	3	2	1	2	3	2	2	2	5	1	



FE Intrafamiliaal geweld (IFG)

		2000	2013	2014	2015	2016	2017	2018	2019	2020	2021	2022	2023
	Totaal	1	3	2	1	2	3	2	2	2	5	1	
IFG: seksueel, tegen andere leden	Vol.			1					1				
	Totaal			1					1				
IFG: psychisch, binnen het koppel	Vol.	67	66	59	42	48	31	51	38	39	63	46	41
	Pog.					1							
	Totaal	67	66	59	42	49	31	51	38	39	63	46	41
IFG: psychisch, tegen afstammelingen	Vol.			2	3			1	1	1	2	2	2
	Totaal			2	3			1	1	1	2	2	2
IFG: psychisch, tegen andere leden	Vol.		2	1	3	3		2	1		2		
	Totaal		2	1	3	3		2	1		2		
IFG: economisch, binnen het koppel	Vol.		4	4	3	1	7	6	6	7	4	3	2
	Pog.					1							
	Totaal		4	4	3	2	7	6	6	7	4	3	2
IFG: economisch, tegen afstammelingen	Vol.	1			1			1	2				
	Totaal	1			1			1	2				
IFG: economisch, tegen andere leden	Vol.	7	11	15	15	19	12	8	12	14	15	3	7
	Totaal	7	11	15	15	19	12	8	12	14	15	3	7

FE Hormonen en doping

		2000	2013	2014	2015	2016	2017	2018	2019	2020	2021	2022	2023
Humane doping	Vol.		1	3		1	6	3	2	3	1	1	2
	Totaal		1	3		1	6	3	2	3	1	1	2
Illegale vetmesting	Vol.				2								
	Totaal				2								



FE Drugs

		2000	2013	2014	2015	2016	2017	2018	2019	2020	2021	2022	2023
Verkoop van cocaïne	Vol.		4	2	3	4	2	4	6	3	4	3	5
	Totaal		4	2	3	4	2	4	6	3	4	3	5
Import-export van cocaïne	Vol.						1						
	Totaal						1						
Productie van synthetische drugs	Vol.		1	4	3		2	3					2
	Totaal		1	4	3		2	3					2
Import-export van synthetische drugs	Vol.		2	2			1		2				
	Totaal		2	2			1		2				
Verkoop van synthetische drugs	Vol.		17	20	21	9	10	19	29	11	9	8	14
	Totaal		17	20	21	9	10	19	29	11	9	8	14
Productie van cannabis (teelt)	Vol.		7	8	10	4	9	4	5	5	3	1	4
	Totaal		7	8	10	4	9	4	5	5	3	1	4
Verkoop van cannabis in grote hoeveelheid	Vol.				1		1	1	1				2
	Totaal				1		1	1	1				2
Import-export van heroïne	Vol.						1		1				
	Totaal						1		1				
Verkoop-handel van heroïne	Vol.			1	1		2	1	1				
	Totaal			1	1		2	1	1				



FE Wapenzwandel

		2000	2013	2014	2015	2016	2017	2018	2019	2020	2021	2022	2023
Handel en productie van vuurwapen	Vol.		1							3	3		
	Totaal		1							3	3		
Handel en productie van niet-vuurwapen	Vol.					1		1					
	Totaal					1		1					

FE Mensenhandel

		2000	2013	2014	2015	2016	2017	2018	2019	2020	2021	2022	2023
Mensenhandel - economische uitbuiting	Vol.		1					1					
	Totaal		1					1					
Mensenhandel - seksuele uitbuiting	Vol.	2	3		1			1	3	1		1	3
	Totaal	2	3		1			1	3	1		1	3

FE Geweld in de publieke ruimte

		2000	2013	2014	2015	2016	2017	2018	2019	2020	2021	2022	2023
Fysiek geweld (openbaar vervoer)	Vol.					3	2		1			2	3
	Pog.									1			
	Totaal					3	2		1	1		2	3
Fysiek geweld (openbare weg)	Vol.	31	33	46	35	33	27	32	24	28	30	38	28
	Pog.	1				1			1	2			1
	Totaal	32	33	46	35	34	27	32	25	30	30	38	29
Fysiek geweld (andere openbare plaats)	Vol.	2	1	5	1	4	2	5	2	3	5	4	6
	Totaal	2	1	5	1	4	2	5	2	3	5	4	6
Fysiek geweld (publiek toegankelijke plaats)	Vol.	61	44	50	50	68	55	52	32	11	24	31	48
	Pog.				1							1	1
	Totaal	61	44	50	51	68	55	52	32	11	24	32	49
Seksueel geweld (openbaar vervoer)	Vol.	1	1		2	2	2	2		1		1	1
	Totaal	1	1		2	2	2	2		1		1	1



FE Geweld in de publieke ruimte

		2000	2013	2014	2015	2016	2017	2018	2019	2020	2021	2022	2023
Seksueel geweld (openbare weg)	Vol.	4	8	4	6	5	12	7	5	8	4	3	1
	Pog.			1									
	Totaal	4	8	5	6	5	12	7	5	8	4	3	1
Seksueel geweld (andere openbare plaats)	Vol.	5	2	1	1	3		2	1	1	1		2
	Totaal	5	2	1	1	3		2	1	1	1		2
Seksueel geweld (publiek toegankelijke plaats)	Vol.	8	3	14	4	8	5	5	8	6	5	9	7
	Pog.											1	
	Totaal	8	3	14	4	8	5	5	8	6	5	10	7
Psychisch geweld (openbaar vervoer)	Vol.			1			1	1	2				1
	Totaal			1			1	1	2				1
Psychisch geweld (openbare weg)	Vol.	24	33	41	16	18	9	20	26	17	26	23	19
	Totaal	24	33	41	16	18	9	20	26	17	26	23	19
Psychisch geweld (andere openbare plaats)	Vol.	3	2	3	3	2	3	5	4	1	2	4	5
	Totaal	3	2	3	3	2	3	5	4	1	2	4	5
Psychisch geweld (publiek toegankelijke plaats)	Vol.	30	19	15	18	17	22	33	16	12	12	12	16
	Totaal	30	19	15	18	17	22	33	16	12	12	12	16
Diefstal gewapenderhand (openbare weg)	Vol.											1	
	Pog.				1								
	Totaal				1							1	
Diefstal gewapenderhand (andere openbare plaats)	Vol.											1	
	Pog.				1								
	Totaal				1							1	
Diefstal gewapenderhand (publiek toegank. plaats)	Vol.	6	1	2		1	1			1		1	
	Pog.			1	1						1		
	Totaal	6	1	3	1	1	1			1	1	1	



FE Geweld in de publieke ruimte

		2000	2013	2014	2015	2016	2017	2018	2019	2020	2021	2022	2023
Diefstal geweld zonder wapen (openbare weg)	Vol.	2	1	2	2	1	3		1	3		2	
	Pog.	2	1			1				1	1		
	Totaal	4	2	2	2	2	3		1	4	1	2	
Diefstal geweld zonder wapen (and. openb. plaats)	Vol.		1						1		1	1	1
	Totaal		1						1		1	1	1
Diefstal geweld zonder wapen (pub. toegank. pl.)	Vol.	3	4	3	1	2	1		3	1	2	4	1
	Pog.											1	
	Totaal	3	4	3	1	2	1		3	1	2	5	1

FE Andere

		2000	2013	2014	2015	2016	2017	2018	2019	2020	2021	2022	2023
Nepagenten	Vol.											1	
	Pog.					1							
	Totaal					1						1	
Terrorisme, extremisme en radicalisme	Vol.						1		1	1	3	1	
	Totaal						1		1	1	3	1	
Cyberbelaging	Vol.		9	85	32	28	32	28	30	32	37	52	27
	Totaal		9	85	32	28	32	28	30	32	37	52	27
Identiteitsfraude	Vol.	2	7	4	10	14	13	19	25	19	12	29	25
	Pog.					1	5	11	7	1		2	
	Totaal	2	7	4	10	15	18	30	32	20	12	31	25

POLITIËLE CRIMINALITEITSSTATISTIEKEN

PLEEGPLAATS: POLITIEZONE

ZUIDERKEMPEN

***Bijlage IV: Geregistreeerde feiten
Geen Misdrijf***



ZUIDERKEMPEN

Niet-crimineel feit

Ziekte / overlijden / vermist

	2000	2013	2014	2015	2016	2017	2018	2019	2020	2021	2022	2023
Zelfmoord	17	12	7	9	8	11	10	22	14	26	20	16
Ziek persoon	6	14	12	12	9	14	20	15	20	22	15	18
Verdacht overlijden	3	10	3	5	9	12	11	12	12	14	17	12
Natuurlijk overlijden	1	2	4	1	2	3		3	3	3	11	10
Vermist persoon (verdwijning)	13	15	12	16	22	33	16	15	21	11	18	16
Ongeval (exclusief verkeer)	3	2	4	6	8	9	6	7	4	2	7	8
Andere	1											
Totaal	44	55	42	49	58	82	63	74	74	78	88	80

Oproepen

	2000	2013	2014	2015	2016	2017	2018	2019	2020	2021	2022	2023
Alarm	2											
Oproepen	5					1					1	
Totaal	7					1					1	

Sociale problemen

	2000	2013	2014	2015	2016	2017	2018	2019	2020	2021	2022	2023
Familiale moeilijkheden	112	18	30	13	15	58	56	64	61	72	101	102
Twist, onenigheid (geen slagen)	22	6	15	7	17	10	23	22	20	13	13	15
Burgerlijke zaak	34	9	2	6	8	6	4	6	3	7	9	4
Jeugdbescherming	6	1	4	4	2	3	4	2	4	9	9	10
Andere	27	3	11	31	34	39	52	44	46	49	44	42
Totaal	201	37	62	61	76	116	139	138	134	150	176	173

Rampen

	2000	2013	2014	2015	2016	2017	2018	2019	2020	2021	2022	2023
Gaslek		1										
Stormschade	3	1	1	1				2	1	3		1



Rampen

	2000	2013	2014	2015	2016	2017	2018	2019	2020	2021	2022	2023
Wateroverlast	1											
Waterschade	1										1	
Andere	1											
Totaal	6	2	1	1				2	1	3	1	1

Openbare orde

	2000	2013	2014	2015	2016	2017	2018	2019	2020	2021	2022	2023
Verstoring		2	4		5	1	2	3	1			1
Andere	4			2		1		1				
Totaal	4	2	4	2	5	2	2	4	1			1

Verdachte handelingen

	2000	2013	2014	2015	2016	2017	2018	2019	2020	2021	2022	2023
	17	13	24	6	3	7	4	11	2	5	7	3
Totaal	17	13	24	6	3	7	4	11	2	5	7	3

Gevonden voorwerpen

	2000	2013	2014	2015	2016	2017	2018	2019	2020	2021	2022	2023
	8	3	2	2							1	1
Totaal	8	3	2	2							1	1

Verloren voorwerpen

	2000	2013	2014	2015	2016	2017	2018	2019	2020	2021	2022	2023
	114	1.070	1.134	1.136	1.215	1.258	1.172	1.021	841	848	932	832
Totaal	114	1.070	1.134	1.136	1.215	1.258	1.172	1.021	841	848	932	832

Andere niet misdrijven

	2000	2013	2014	2015	2016	2017	2018	2019	2020	2021	2022	2023
Bevel tot gevangenneming	1	1		1					1	1	1	1
Niet-naleving van voorwaarden	1	7	9	4	5	1	3	2	5	27	19	7
Proces-verbaal van inlichtingen	37	33	21	26	17	14	12	23	16	21	10	17



Andere niet misdrijven

	2000	2013	2014	2015	2016	2017	2018	2019	2020	2021	2022	2023
Kennisgeving		21	11	28	34	32	31	17	11	23	36	34
Onopzettelijke beschadiging kabels (niet telecom)		7	7	3		1	1	4	4		3	2
Vraag seining elektronisch toezicht											15	37
Toezichtstaak wapens			1		2	1		1		3	3	
Niet nader bepaald										3	3	
Andere niet misdrijven	11											
Totaal	50	69	49	62	58	49	47	47	37	78	90	98