

POLITIËLE CRIMINALITEITSSTATISTIEKEN

PLEEGPLAATS: POLITIEZONE

POLITIE REGIO TURNHOUT

2000 - 2023

Federale Politie - DGR/DRIIBIPOL

POLITIËLE CRIMINALITEITSSTATISTIEKEN

PLEEGPLAATS: POLITIEZONE

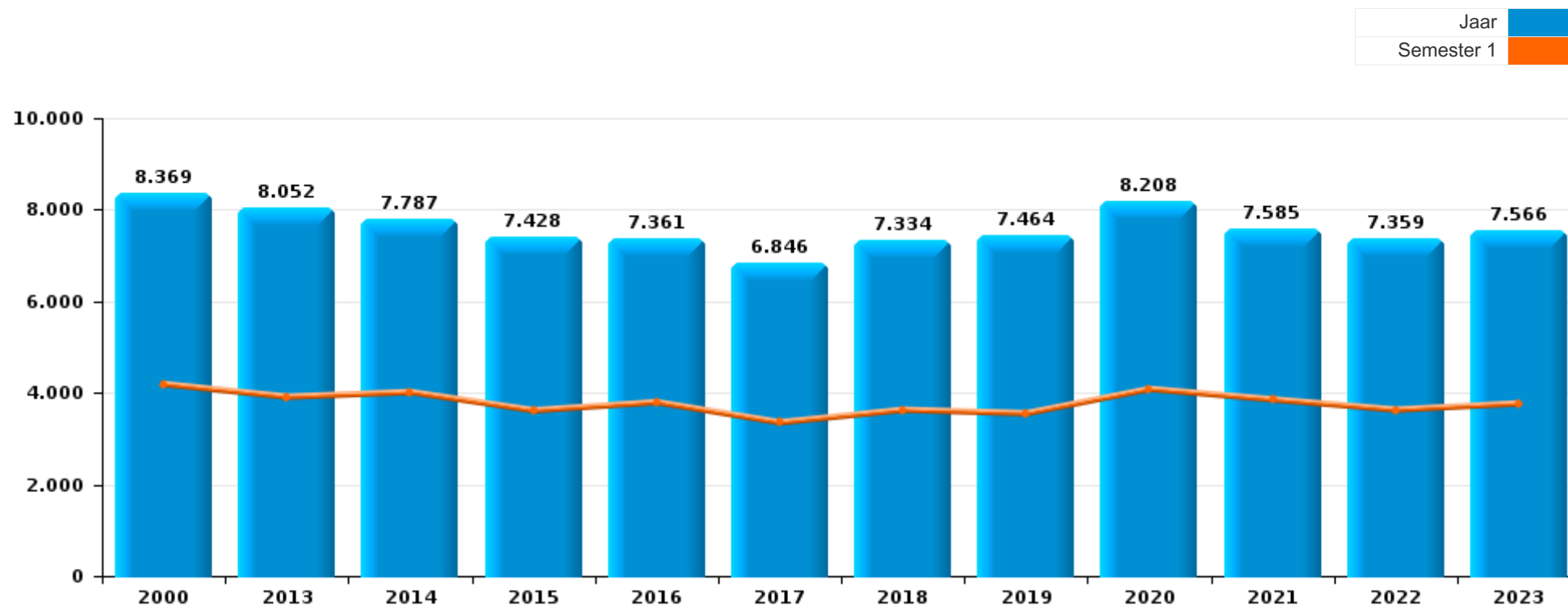
POLITIE REGIO TURNHOUT

DEEL I : GERECHTELIJKE INBREUKEN



POLITIE REGIO TURNHOUT

	2000	2013	2014	2015	2016	2017	2018	2019	2020	2021	2022	2023
Totaal aantal misdrijven	8.369	8.052	7.787	7.428	7.361	6.846	7.334	7.464	8.208	7.585	7.359	7.566





POLITIE REGIO TURNHOUT

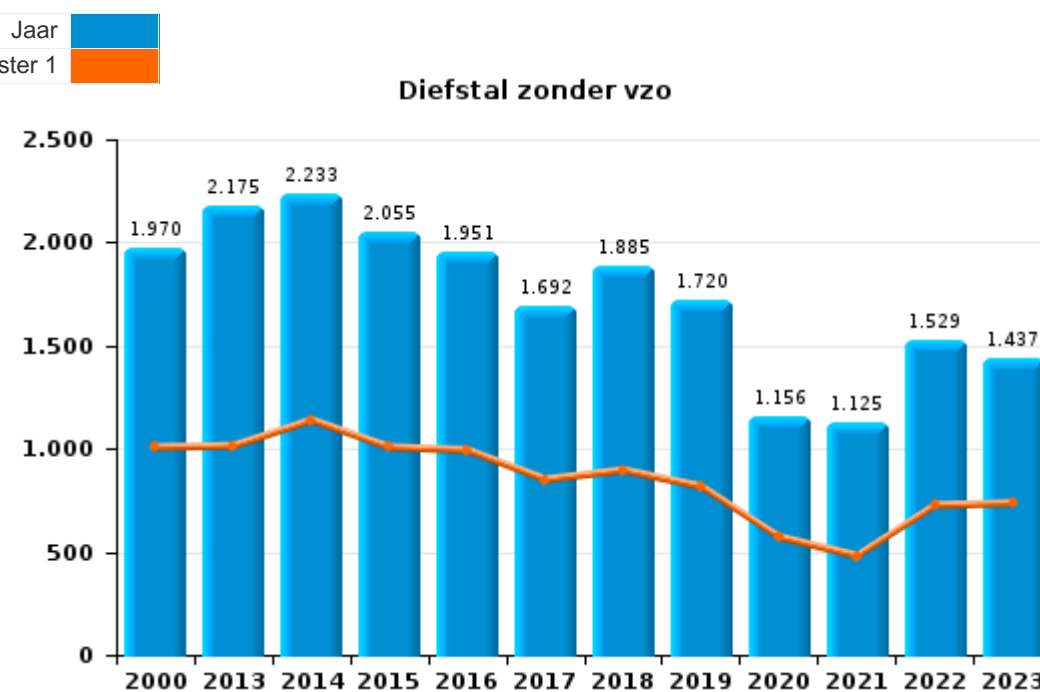
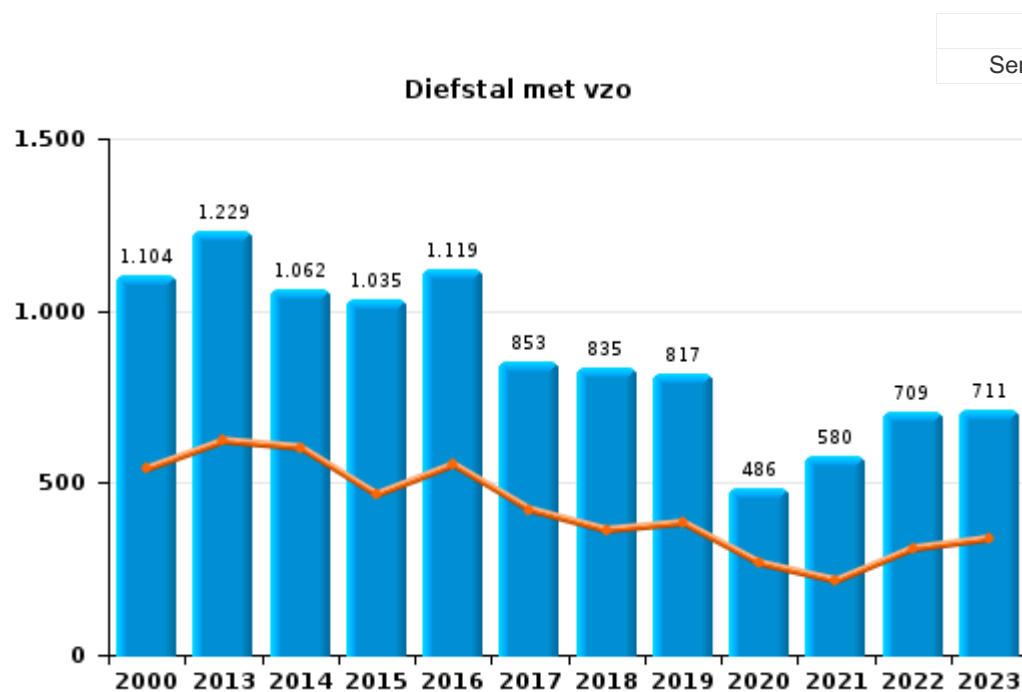
	2000	2013	2014	2015	2016	2017	2018	2019	2020	2021	2022	2023
Diefstal en afpersing	3.518	3.423	3.318	3.123	3.111	2.562	2.759	2.585	1.684	1.736	2.282	2.207
Beschadigen van eigendom	1.070	807	788	777	720	750	754	653	564	625	721	751
Drugs	596	656	512	564	564	503	542	630	578	1.004	590	570
Misdr. tegen de lichamelijke integriteit	484	577	590	564	572	546	542	542	535	619	688	638
Bedrog	398	416	468	431	400	358	428	503	613	559	509	554
Misdr. tegen andere morele waarden en gevoelens	184	324	335	350	362	339	344	381	435	454	431	459
Misdr. tegen de openbare veiligheid	319	319	273	269	286	292	304	325	315	323	318	349
Informatiecriminaliteit		65	75	86	76	85	216	328	624	572	570	581
Milieu	270	242	256	241	167	317	244	196	246	173	225	329
Vreemdelingenwetgeving	158	259	237	167	198	253	320	401	136	194	143	161
Volksgesondheid	9	7	16	10	2	13	14	18	1.544	418	18	18
Jeugdbescherming	20	147	164	162	173	139	175	167	159	167	152	231
Zedenmisdrijven	131	126	133	132	137	115	118	149	154	202	166	155
Misdr. tegen de openbare trouw	158	117	138	126	152	101	115	153	150	121	100	127
Wapens en springstoffen	96	128	92	104	107	101	111	108	96	94	103	75
Misdr. tegen de familie	281	138	91	73	64	92	80	48	83	62	67	82
Misdr. tegen gezag van de overheid	65	66	68	52	82	69	77	65	96	74	52	76
Bevolkingsregister	40	73	64	58	63	64	50	52	64	34	38	21
Bescherming personen	91	22	32	22	27	23	29	33	23	35	49	31
Andere bijzondere wetten	64	4	7	11	12	32	22	11	16	22	68	67
Dronkenschap en alcohol	140	20	9	23	12	15	13	18	18	3	6	7
Sociaal strafwetboek	5	22	26	19	17	27	29	32	26	24	16	16
Bescherming van de openbare inkomsten	54	18	20	11	10	15	17	6	5	8	8	18
Misdr. tegen de persoonlijke vrijheid	8	17	5	12	16	6	9	10	6	8	13	10
Arbeid	22	13	17	10	11	10	5	11	9	5	1	
Overtreding Strafwetboek	96		2	1			1		1	2		2
Identiteitskaart	26	25	11	5	7	2	1	3	2	2	2	5
Hormonen en doping	7	4	6	9	1	5	2	9	10	7	7	4
Handelspraktijken	44	3	1		4	3	2	2	2		2	2
Economische wetgeving	6	2	4	3	1	1	1	15	5	1	2	3
Mensenhandel		5	8	1	3	1	1	1	1	5	2	6
Misdr. tegen het juridisch statuut van het kind	3	2	9	5	2	1	2		2	2	3	
Huisjesmelkerij					1		1	3	2	12	1	7
Voetbalwet		1	3					5	1	14		1
Onwettige uitoefening van het openbaar gezag	3	1	2	1		2	1	1	1	2	4	3
Misdr. tegen de veiligheid van de staat		1	1	3		3	3			1		
Private veiligheid	3	2	6									
Andere inbreuken Strafwetboek				3		1	1		1			
Militair strafrecht en militie					1				1		2	
Subtotaal	8.369	8.052	7.787	7.428	7.361	6.846	7.334	7.464	8.208	7.585	7.359	7.566
Overtreding lokaal politiereglement		567	609	717	631	606	556	549	606	494	543	506
Subtotaal		567	609	717	631	606	556	549	606	494	543	506
Totaal	8.369	8.619	8.396	8.145	7.992	7.452	7.890	8.013	8.814	8.079	7.902	8.072



I.1. Inbreukcategorie : Diefstal en afpersing (top 5 inbreuken op nationaal niveau 2023)

POLITIE REGIO TURNHOUT

	2000	2013	2014	2015	2016	2017	2018	2019	2020	2021	2022	2023
Diefstal zonder vzo	1.970	2.175	2.233	2.055	1.951	1.692	1.885	1.720	1.156	1.125	1.529	1.437
Diefstal met vzo	1.104	1.229	1.062	1.035	1.119	853	835	817	486	580	709	711
Diefstal niet nader bepaald	435	4	4	5	8	2	3	2	1	1	5	2
Afpersing	7	15	19	28	33	15	36	46	41	30	39	57
Andere	2											
Totaal	3.518	3.423	3.318	3.123	3.111	2.562	2.759	2.585	1.684	1.736	2.282	2.207





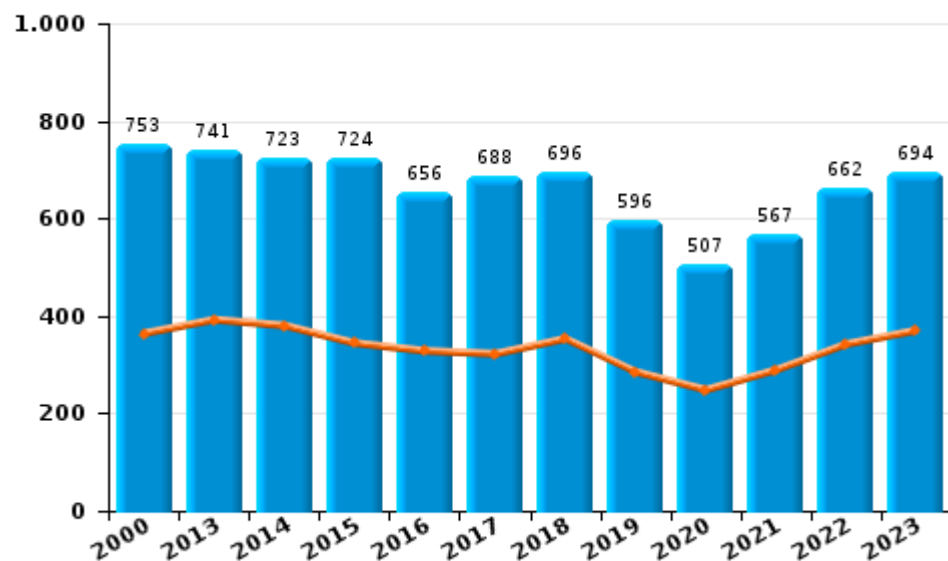
I.2. Inbreukcategorie : Beschadigen van eigendom (top 5 inbreuken op nationaal niveau 2023)

POLITIE REGIO TURNHOUT

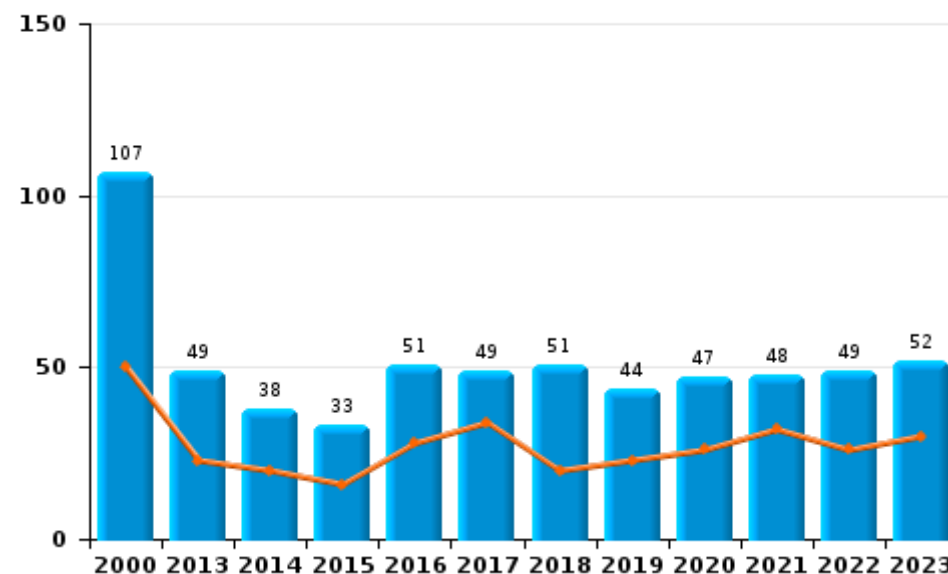
	2000	2013	2014	2015	2016	2017	2018	2019	2020	2021	2022	2023
Vandalisme	753	741	723	724	656	688	696	596	507	567	662	694
Vernieling, onbruikbaarmaking, beschadiging	209	14	19	17	11	12	5	12	10	7	9	4
Onopzettelijke brandstichting	71	25	21	18	17	22	23	26	22	21	25	24
Opzettelijke brandstichting	36	24	17	15	34	27	28	18	25	27	24	28
Opzettelijke vernieling door ontploffing	1	3	8	3	2	1	2	1		3	1	1
Totaal	1.070	807	788	777	720	750	754	653	564	625	721	751

Jaar	Semester 1

Vandalisme



Brandstichting

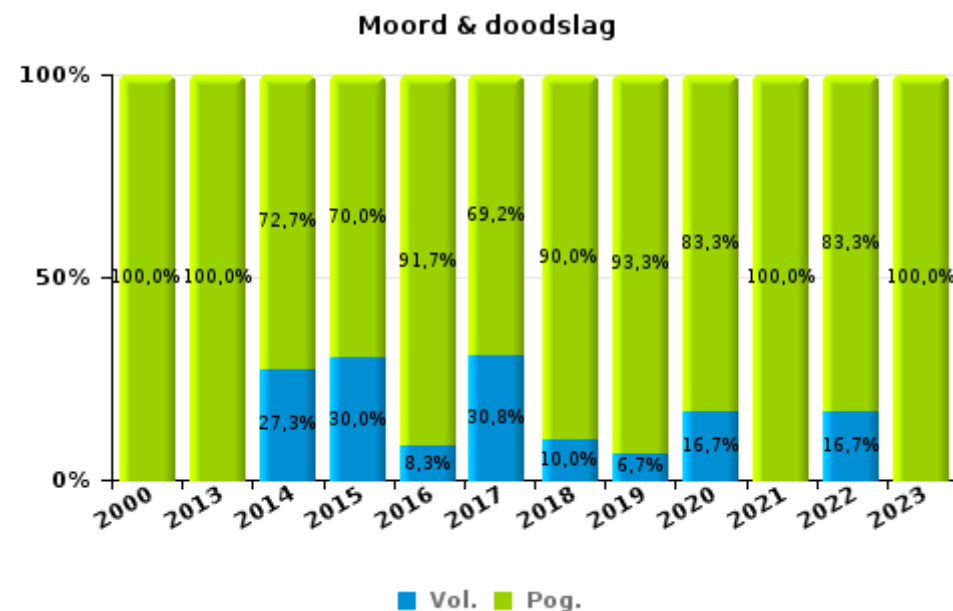
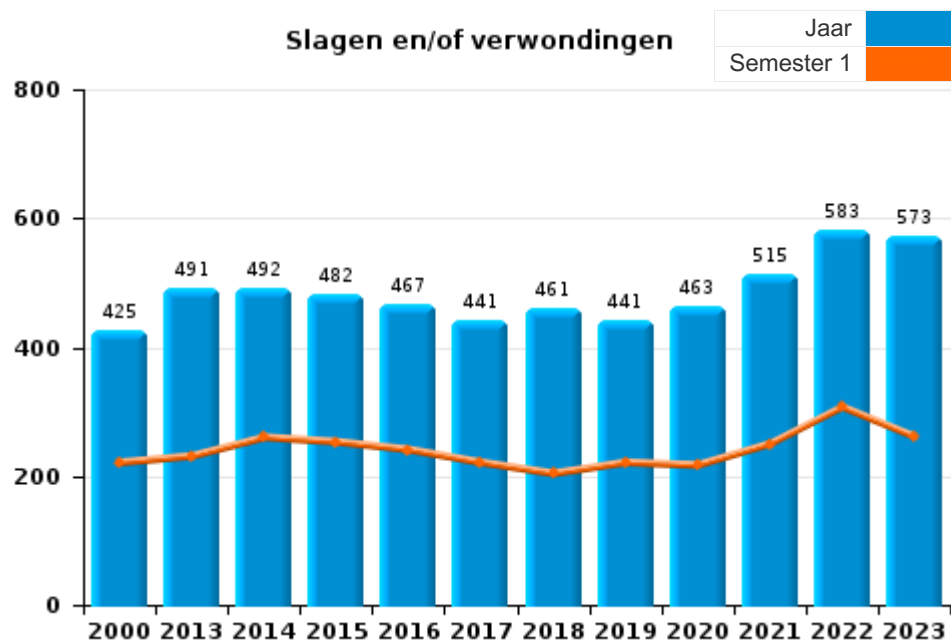




I.3. Inbreukcategorie : Misdrijven tegen de lichamelijke integriteit (top 5 inbreuken op nationaal niveau 2023)

POLITIE REGIO TURNHOUT

	2000	2013	2014	2015	2016	2017	2018	2019	2020	2021	2022	2023
Slagen en/of verwondingen	425	491	492	482	467	441	461	441	463	515	583	573
Andere	57	78	87	72	93	92	71	86	60	88	81	56
Moord & doodslag	2	8	11	10	12	13	10	15	12	16	24	9
Totaal	484	577	590	564	572	546	542	542	535	619	688	638





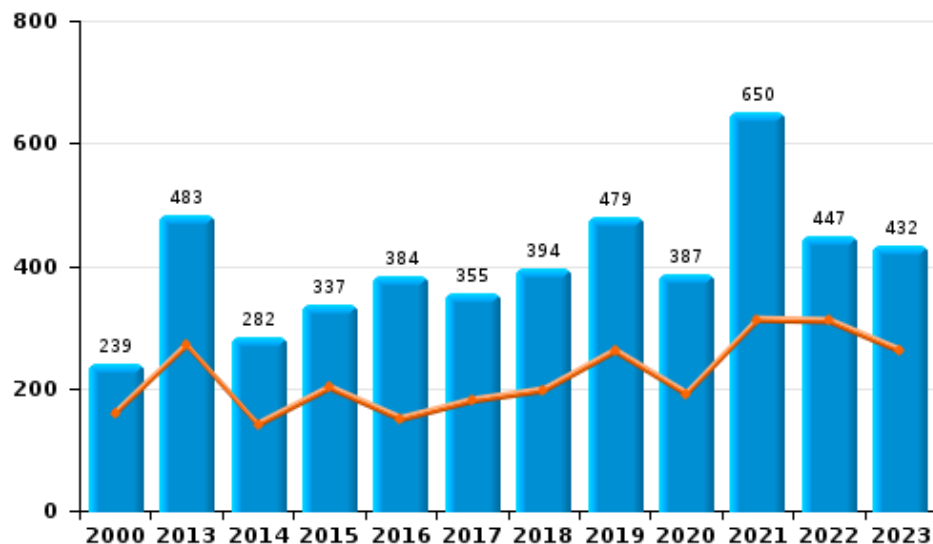
I.4. Inbreukcategorie : Drugs (top 5 inbreuken op nationaal niveau 2023)

POLITIE REGIO TURNHOUT

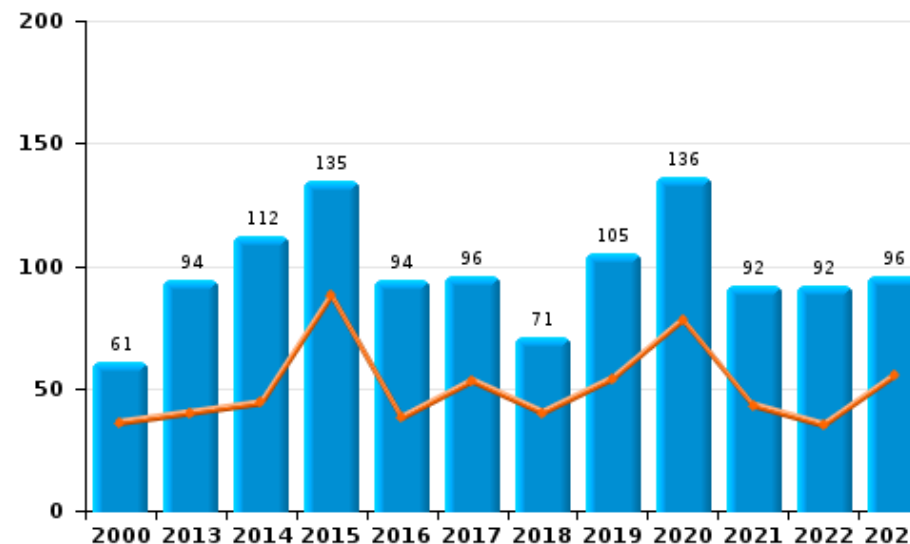
	2000	2013	2014	2015	2016	2017	2018	2019	2020	2021	2022	2023
Bezit	239	483	282	337	384	355	394	479	387	650	447	432
Handel	61	94	112	135	94	96	71	105	136	92	92	96
In- en uitvoer	77	9	32	19	18	23	14	12	7	234	22	21
Fabricatie	4	47	64	35	39	16	25	19	31	20	14	15
Gebruik	199	10	10	25	18	7	9	2	3	1	6	6
Andere	16	13	12	13	11	6	29	13	14	7	9	
Totaal	596	656	512	564	564	503	542	630	578	1.004	590	570

Jaar	■
Semester 1	■

Bezit



Handel







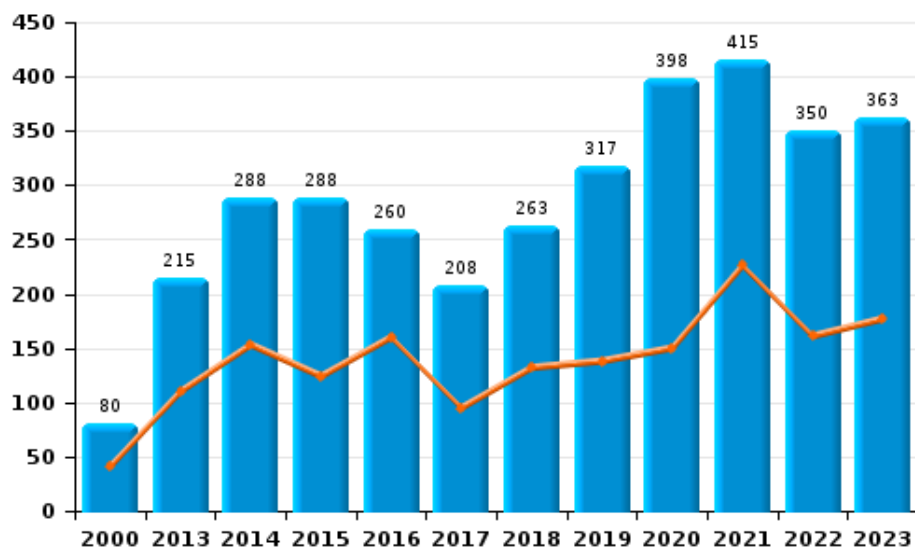
I.5. Inbreukcategorie : Bedrog (top 5 inbreuken op nationaal niveau 2023)

POLITIE REGIO TURNHOUT

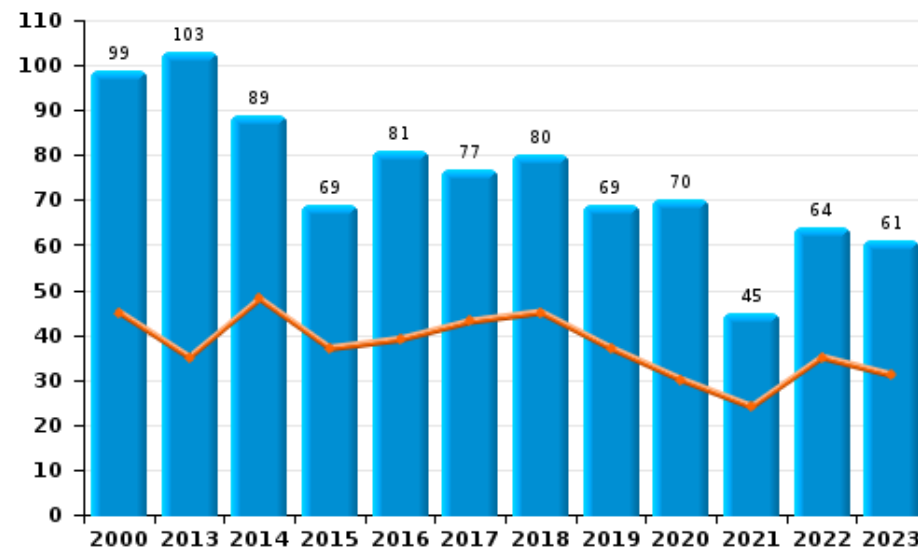
	2000	2013	2014	2015	2016	2017	2018	2019	2020	2021	2022	2023
Oplichting	80	215	288	288	260	208	263	317	398	415	350	363
Misbruik van vertrouwen en verwante misdr.	99	103	89	69	81	77	80	69	70	45	64	61
Verduistering en bedrieglijke vernietiging	116	33	37	30	22	32	28	28	30	17	27	40
Bedrog: Andere	32	12	9	3	10	5	15	43	88	70	35	42
Flessentrekkerij	44	21	22	21	13	19	15	21	11	9	18	15
Heling	27	16	12	12	11	11	19	14	11	3	5	9
Misdr. ivm insolventie		16	11	8	3	6	8	11	5		10	24
Totaal	398	416	468	431	400	358	428	503	613	559	509	554

Jaar 
Semester 1 

Oplichting



Misbruik van vertrouwen en verwante misdr.



POLITIËLE CRIMINALITEITSSTATISTIEKEN

PLEEGPLAATS: POLITIEZONE

POLITIE REGIO TURNHOUT

DEEL II : CRIMINELE FIGUREN / FENOMENEN



POLITIE REGIO TURNHOUT

CF Diefstal vervoermiddel

	2000	2013	2014	2015	2016	2017	2018	2019	2020	2021	2022	2023
Autodiefstal	160	56	32	28	44	36	24	46	14	15	22	22
Motodiefstal	6	7	6	10	9	10	8	6		3	5	4
Carjacking	5		1	1	1	1	1		1			
Homejacking	1	1	1			1						
Garagediefstal	7	5	5	3	4	2	2					
Bromfietsdiefstal	162	31	33	48	34	20	46	38	24	18	24	34
Fietsdiefstal	521	721	793	742	652	587	716	529	341	342	444	487

CF Inbraak

	2000	2013	2014	2015	2016	2017	2018	2019	2020	2021	2022	2023
Woninginbraak	641	478	381	374	497	356	329	281	148	185	325	332
Inbraak in bedrijf of handelszaak	167	186	150	130	117	128	112	105	37	84	60	57
Inbraak in openbare of overheidsinstelling	32	73	70	90	51	45	41	58	28	33	27	18
Ramkraak	3	3	5	3								
Inbraak in gebouw (totaal)	836	737	601	593	664	525	482	443	213	302	410	405

CF Diefstal andere

	2000	2013	2014	2015	2016	2017	2018	2019	2020	2021	2022	2023
Diefstal gewapenderhand	42	23	20	13	11	17	16	26	17	5	10	7
Diefstal met geweld zonder wapen	74	71	69	61	84	64	73	92	79	54	62	96
Diefstal uit of aan voertuig	392	286	241	241	243	124	160	155	124	97	116	118
Diefstal van wapens en explosieven	12	14	7	13	10	10	8	6	4	5	8	10
Steaming			1			2	2		1			1
Handtasroof	9	5	7	2	1		1		2		1	1
Grijpdiefstal	70	20	20	18	15	23	35	35	19	21	20	9
Zakkenrollerij	206	147	198	151	85	64	54	45	33	23	24	22
Winkeldiefstal	165	242	225	217	275	254	281	314	212	216	370	243
Diefstal met list	18	22	12	5	5	7	9	18	6	2	7	8
Metaaldiefstal	9	27	15	11	19	21	17	28	7	18	8	17
Werfdiefstal	22	34	14	23	19	31	20	19	11	8	12	12
Home-invasie		1					1				2	
Dierendiefstal	24	9	9	14	7	15	6	10	2	10	3	7
Ladingdiefstal		8	12	6	5	7	5	8	16	9	3	3



ICT-criminaliteit

	2000	2013	2014	2015	2016	2017	2018	2019	2020	2021	2022	2023
Betaalkaartfraude		8	18	18	15	13	17	24	25	38	38	56
Phishing		2	1	1			2	11	242	70	53	70
Ransomware									2			
Shouldersurfing			1			1	1		1			1
Skimming		1		1	2	3	1	2	1		4	7

CF Andere

	2000	2013	2014	2015	2016	2017	2018	2019	2020	2021	2022	2023
Geweld tegen beroepen van algemeen belang	9	16	24	17	16	14	20	22	15	17	20	35
Groepsverkrachting	1	3		1	1			1	2	2	4	
Graffiti	1	62	19	51	22	27	25	14	9	8	27	38
Beschadiging van auto	118	319	308	300	242	315	277	234	224	212	243	257
Steekpartij		2	7	5	3	3	2	7	5	3	5	3

FE Intrafamiliaal geweld (IFG)

	2000	2013	2014	2015	2016	2017	2018	2019	2020	2021	2022	2023
IFG: fysiek, binnen het koppel	53	148	133	139	117	124	139	135	178	166	170	157
IFG: fysiek, tegen afstammelingen	2	13	10	12	22	11	22	17	18	30	25	28
IFG: fysiek, tegen andere leden	47	24	23	19	17	20	20	19	23	31	35	30
IFG: seksueel, binnen het koppel						3	1			3	1	2
IFG: seksueel, tegen afstammelingen	4	7	7	2	5	2	2	4	9	5	2	1
IFG: psychisch, binnen het koppel	247	141	95	75	62	88	75	52	96	80	85	107
IFG: psychisch, tegen afstammelingen				1	1	2		2	1	5	1	1
IFG: psychisch, tegen andere leden		2	1	3		1	1	2	5		3	7
IFG: economisch, binnen het koppel	1	1	2	1	2	3	4	7	5	4	6	11
IFG: economisch, tegen afstammelingen	10		2	2	1	1				1		
IFG: economisch, tegen andere leden	41	6	7	5	8	17	14	7	7	5	7	3

FE Hormonen en doping

	2000	2013	2014	2015	2016	2017	2018	2019	2020	2021	2022	2023
Humane doping	2	4	9	9		9	4	9	11	14	12	6
Illegale vetmesting	7	1		3	2	1	2		1			



FE Drugs

	2000	2013	2014	2015	2016	2017	2018	2019	2020	2021	2022	2023
Verkoop van cocaïne		15	8	10	13	14	7	21	20	21	13	21
Import-export van cocaïne			2	1	3			2		2	1	
Productie van synthetische drugs		8	33	10	7	1	8	3	6	3	2	2
Import-export van synthetische drugs		2	23	9	3	7	2	4		8		1
Verkoop van synthetische drugs		30	53	47	48	33	33	35	45	17	22	26
Productie van cannabis (teelt)		21	6	13	9	7	6	6	16	12	2	4
Verkoop van cannabis in grote hoeveelheid		1	2	5	1	1	1	1				
Import-export van heroïne								1		1		
Verkoop-handel van heroïne	1	3		3		2	1	4	3	2		1

FE Wapenzwendel

	2000	2013	2014	2015	2016	2017	2018	2019	2020	2021	2022	2023
Handel en productie van vuurwapen		1			1		1	3		1	1	2
Handel en productie van niet-vuurwapen	1		2	1							1	

FE Mensenhandel

	2000	2013	2014	2015	2016	2017	2018	2019	2020	2021	2022	2023
Mensenhandel - economische uitbuiting		3	3		2		1			4	2	5
Mensenhandel - seksuele uitbuiting	4	4	9	4	1	3	1	4	5	6	2	4



FE Geweld in de publieke ruimte

	2000	2013	2014	2015	2016	2017	2018	2019	2020	2021	2022	2023
Fysiek geweld (openbaar vervoer)	6	6	8	8	6	1	10	9	9	6	15	18
Fysiek geweld (openbare weg)	135	135	155	155	155	156	138	137	128	176	190	180
Fysiek geweld (andere openbare plaats)	5	7	9	10	14	9	13	11	10	19	11	12
Fysiek geweld (publiek toegankelijke plaats)	131	101	121	99	96	88	88	100	59	54	96	107
Seksueel geweld (openbaar vervoer)	2	2	2	1	5	2	2	4	3	3	2	5
Seksueel geweld (openbare weg)	39	21	26	10	17	10	19	13	24	22	20	18
Seksueel geweld (andere openbare plaats)	11	10	3	1	3	4	6	4	10	5	5	3
Seksueel geweld (publiek toegankelijke plaats)	14	11	14	16	14	13	12	23	6	15	20	26
Psychisch geweld (openbaar vervoer)	2	6	2	3	3	4	4	8	4	5	5	7
Psychisch geweld (openbare weg)	122	95	92	80	100	101	105	107	119	123	98	126
Psychisch geweld (andere openbare plaats)	15	11	10	12	20	8	10	7	14	16	16	13
Psychisch geweld (publiek toegankelijke plaats)	90	72	64	68	62	52	61	79	43	53	81	59
Diefstal gewapenderhand (openbaar vervoer)				1						1		
Diefstal gewapenderhand (openbare weg)	18	5	7	2	2	3	2	7	7	1	4	2
Diefstal gewapenderhand (andere openbare plaats)		1					1	2		1		
Diefstal gewapenderhand (publiek toegank. plaats)	16	9	9	5	6	11	8	15	7	1	3	
Diefstal geweld zonder wapen (openbaar vervoer)	3				1		1	2		2		2
Diefstal geweld zonder wapen (openbare weg)	18	29	19	17	30	25	26	21	20	15	19	17
Diefstal geweld zonder wapen (and. openb. plaats)	1	1	5		2		3	1	5	1	1	2
Diefstal geweld zonder wapen (pub. toegank. pl.)	22	20	18	12	20	17	14	22	14	9	17	20

FE Andere

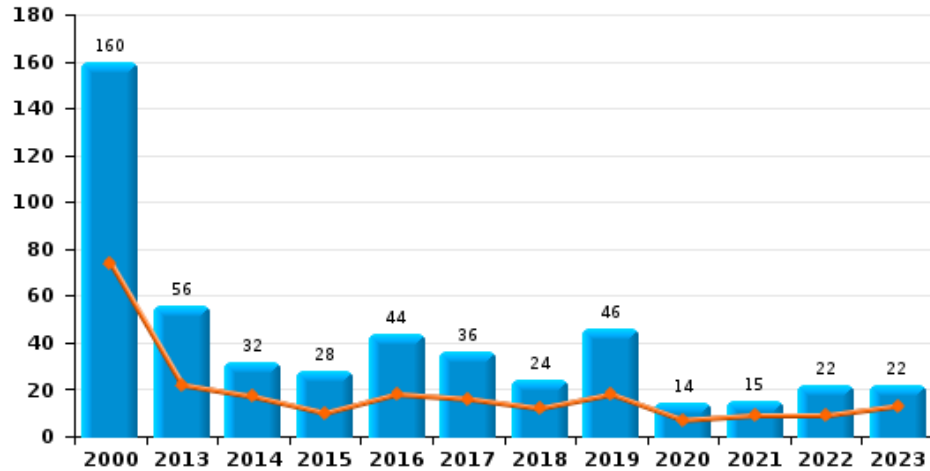
	2000	2013	2014	2015	2016	2017	2018	2019	2020	2021	2022	2023
Nepagenten				1						1	1	
Terrorisme, extremisme en radicalisme		1	1	2	5	4	4	1		7		1
Cyberbelaging	23	36	50	10	6	10	8	8	8	13	16	16
Identiteitsfraude	29	35	32	31	52	52	42	56	63	53	27	53



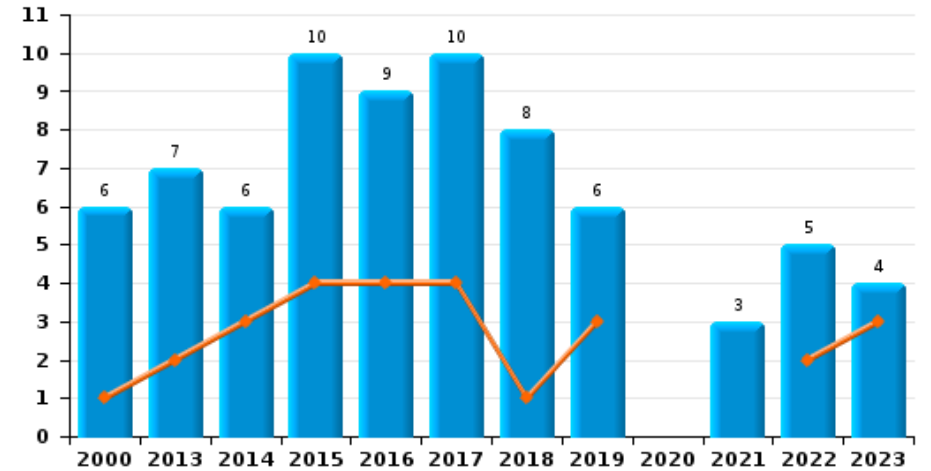
POLITIE REGIO TURNHOUT

Jaar	■
Semester 1	■

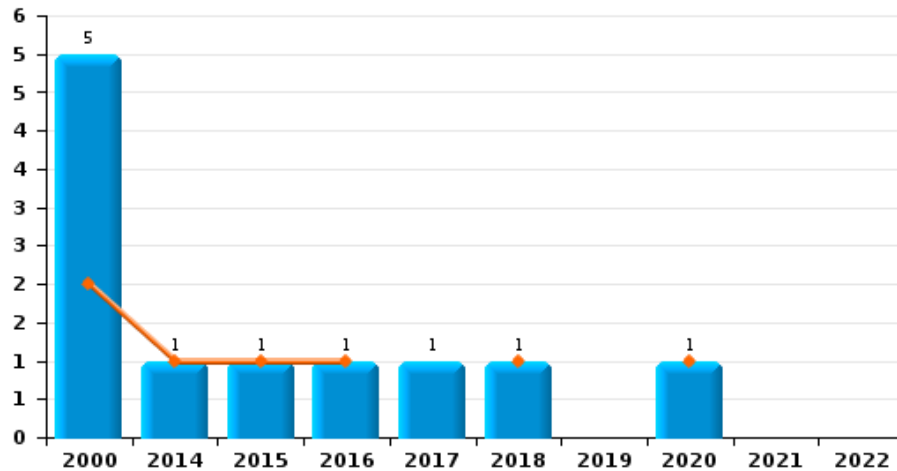
Autodiefstal



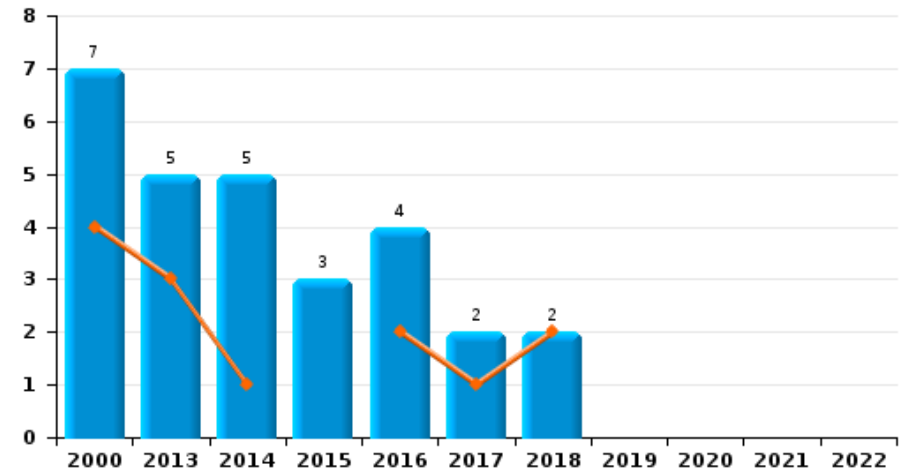
Motodiefstal



Carjacking



Garagediefstal

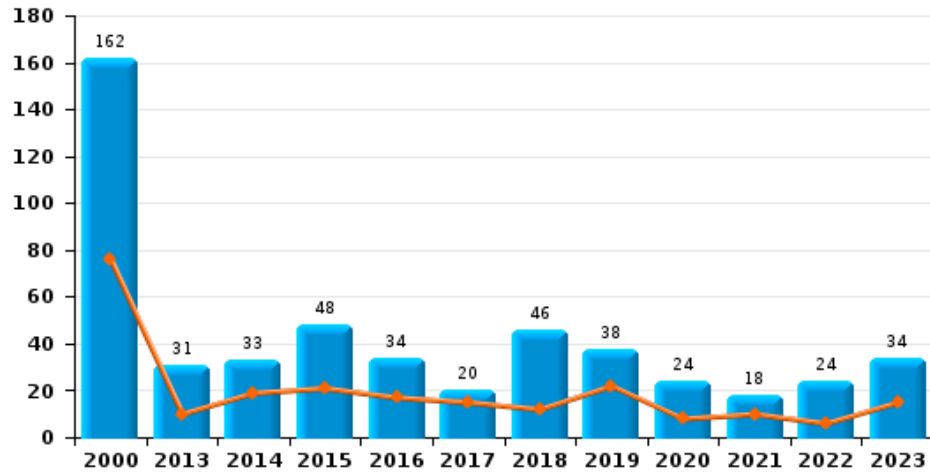




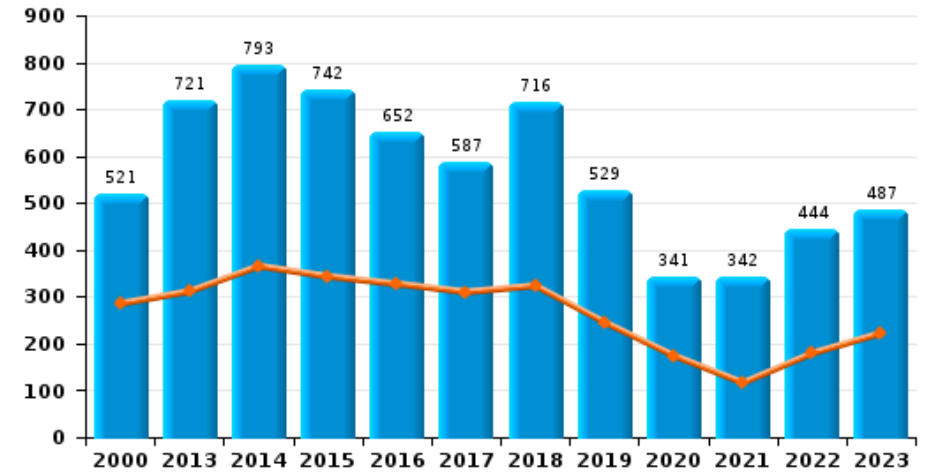
POLITIE REGIO TURNHOUT

Jaar	■
Semester 1	■

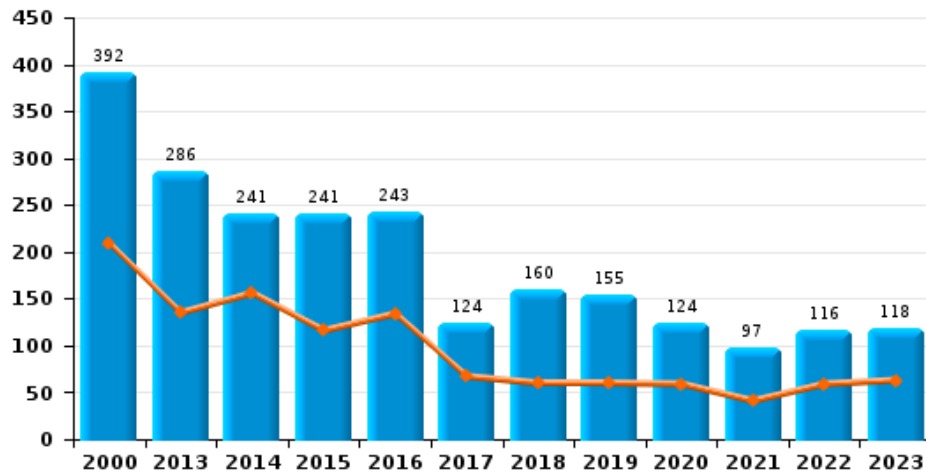
Bromfietsdiefstal



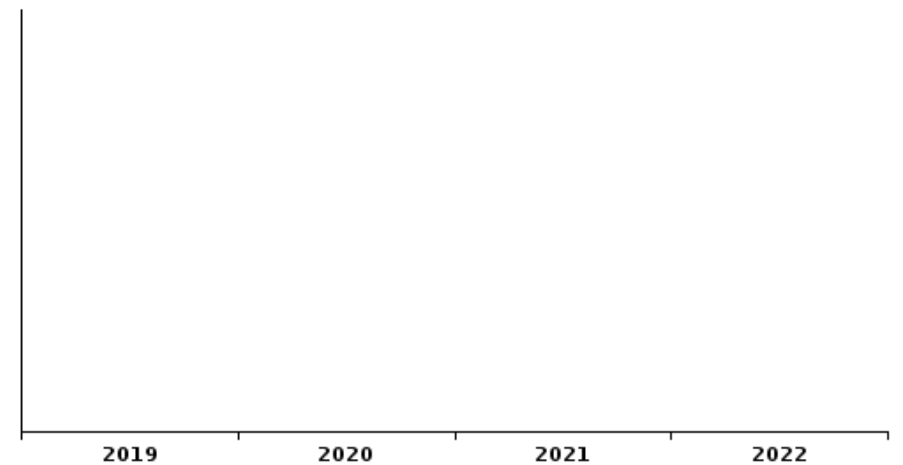
Fietsdiefstal



Diefstal uit of aan voertuig



Sacjacking uit auto

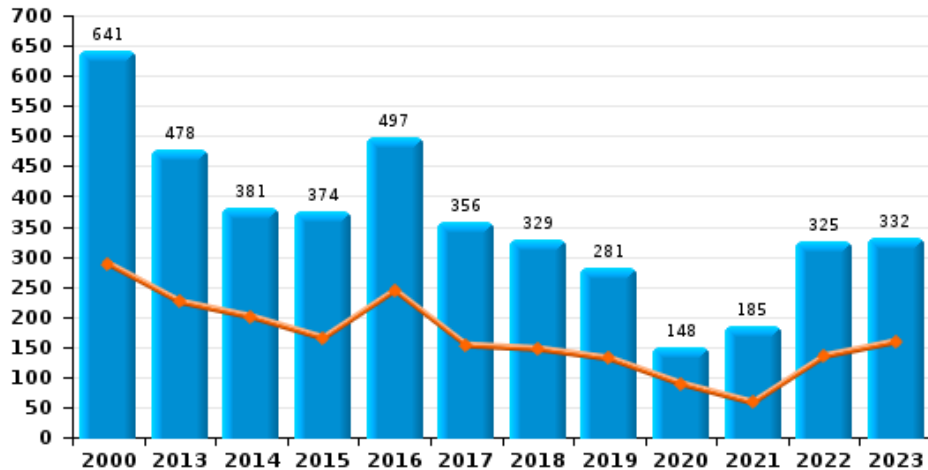




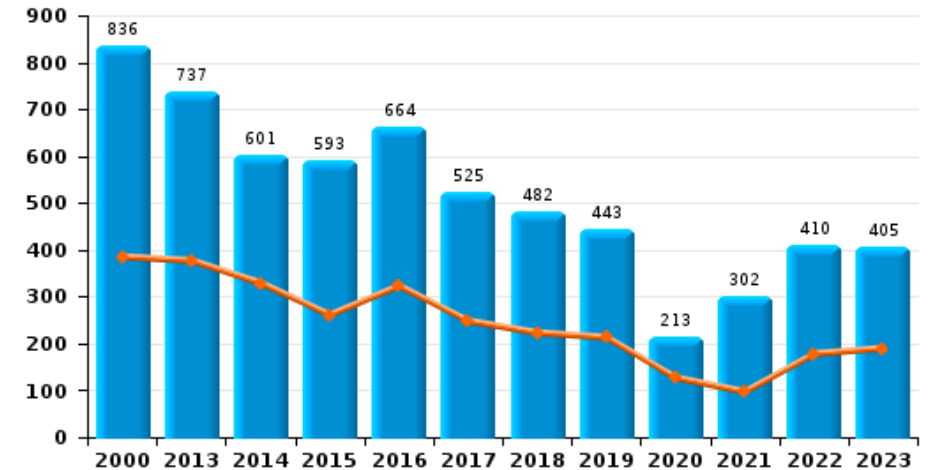
POLITIE REGIO TURNHOUT

Jaar ■
Semester 1 ■

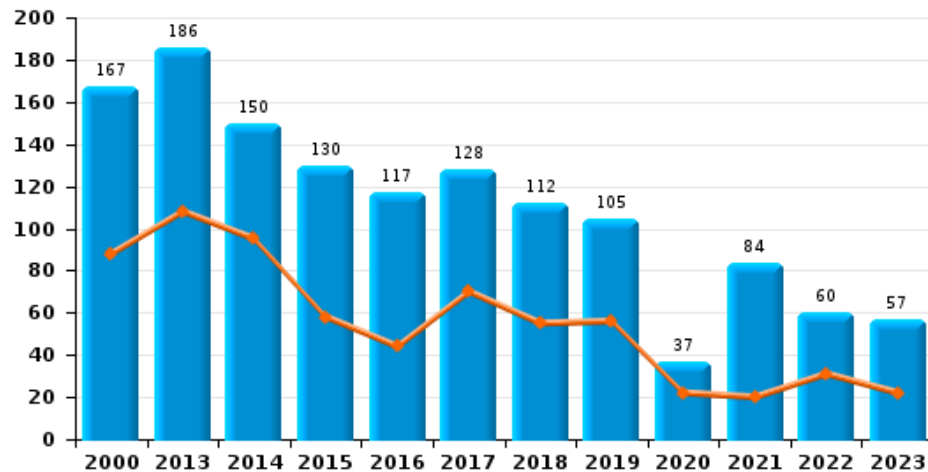
Woninginbraak



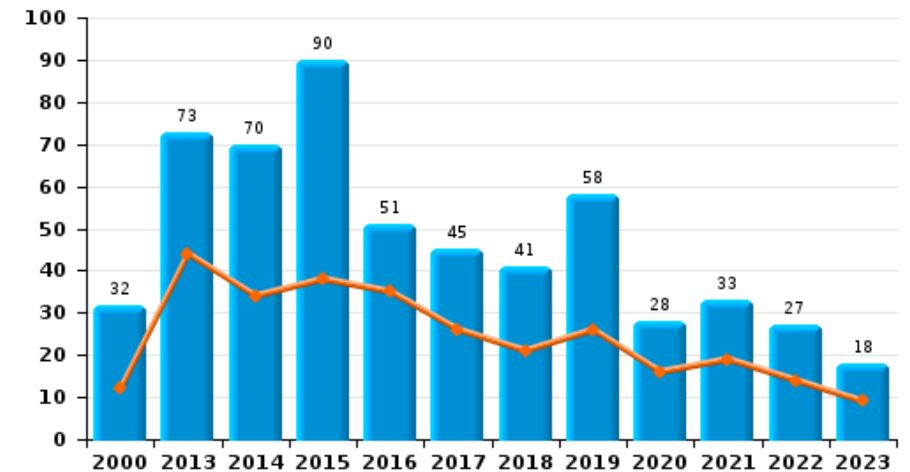
Inbraak in gebouw (totaal)



Inbraak in bedrijf of handelszaak





Inbraak in openbare of overheidsinstelling

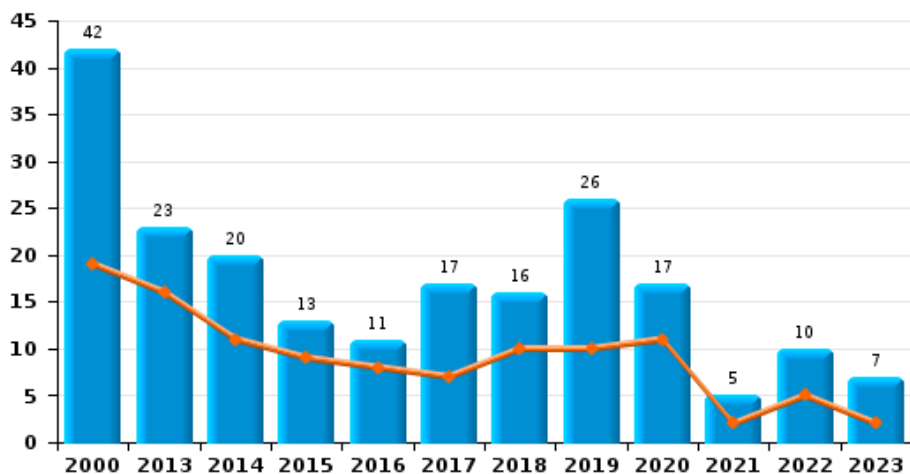




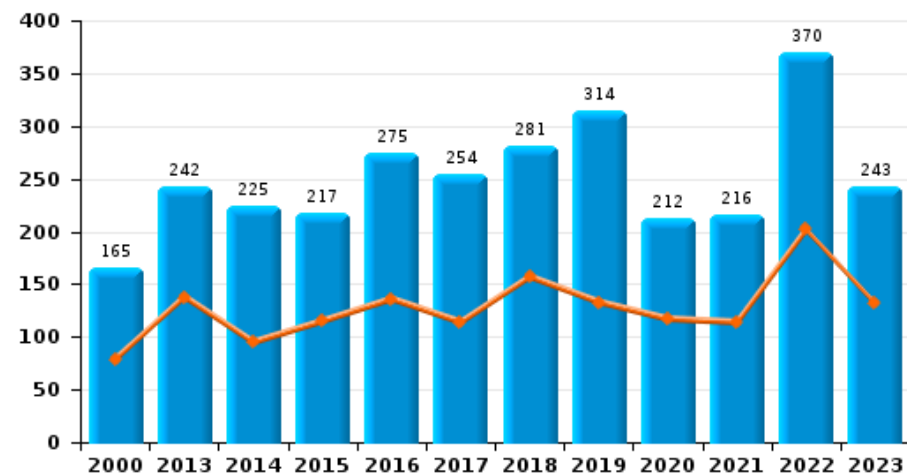
POLITIE REGIO TURNHOUT

Jaar 
Semester 1 

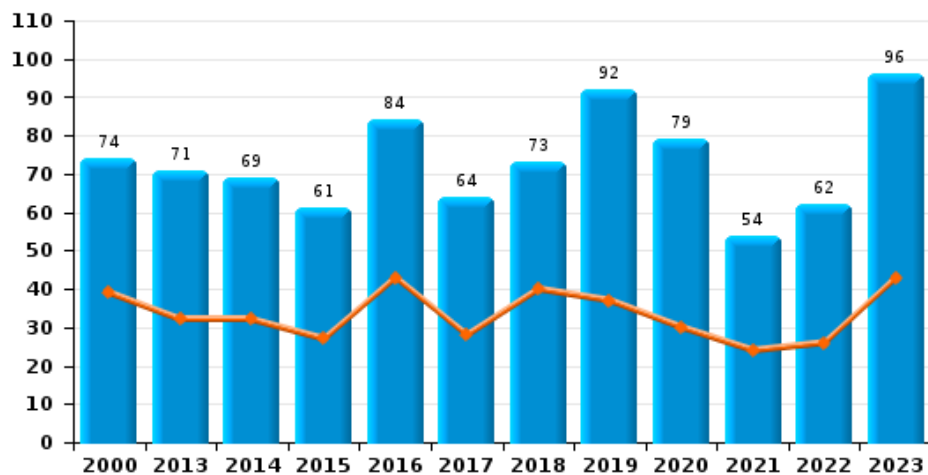
Diefstal gewapenderhand



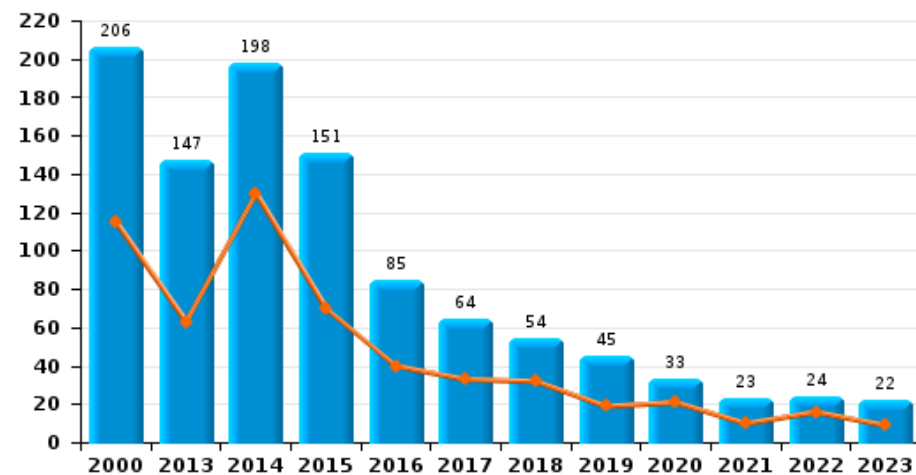
Winkeldiefstal



Diefstal met geweld zonder wapen



Zakkenrollerij

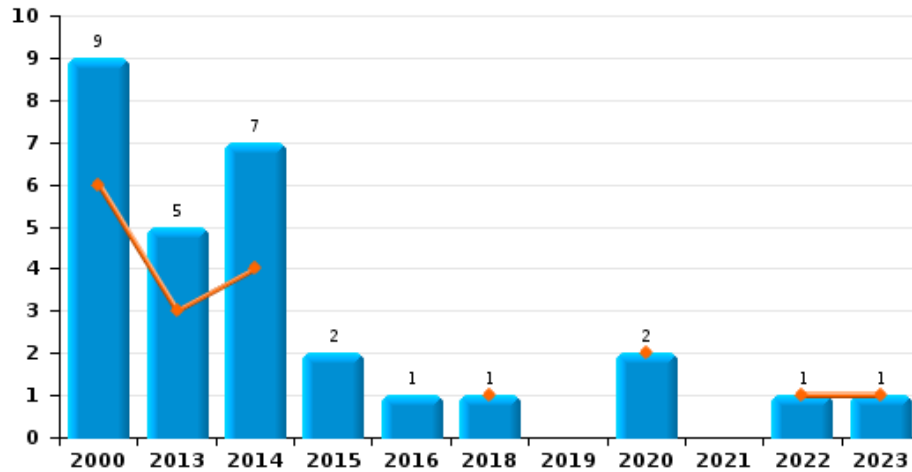




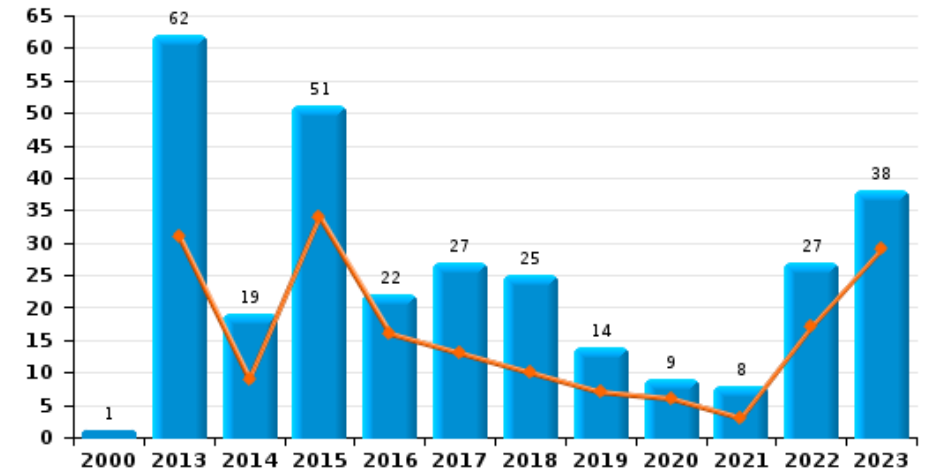
POLITIE REGIO TURNHOUT

Jaar ■
Semester 1 ■

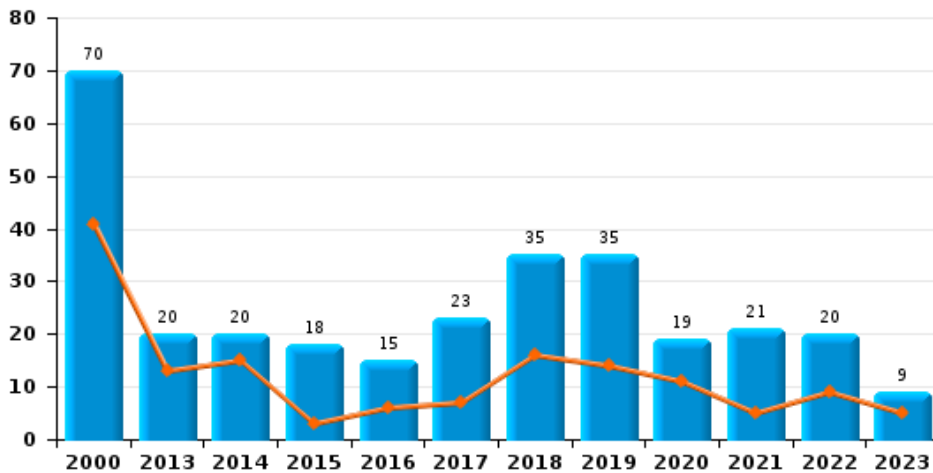
Handtasroof



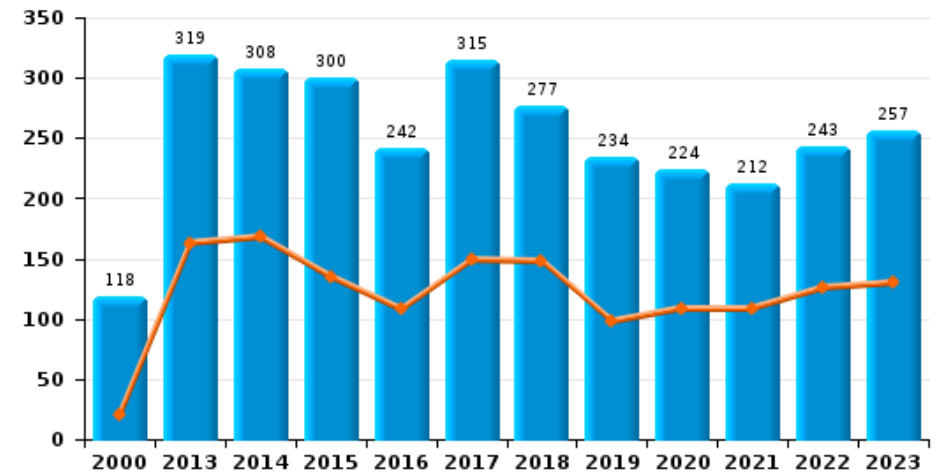
Graffiti



Grijpdiefstal



Beschadiging van auto





POLITIE REGIO TURNHOUT

CF Diefstal vervoermiddel

		2000	2013	2014	2015	2016	2017	2018	2019	2020	2021	2022	2023
Autodiefstal	Sem 1	74	22	17	10	18	16	12	18	7	9	9	13
	Sem 2	86	34	15	18	26	20	12	28	7	6	13	9
Totaal		160	56	32	28	44	36	24	46	14	15	22	22
Motodiefstal	Sem 1	1	2	3	4	4	4	1	3			2	3
	Sem 2	5	5	3	6	5	6	7	3		3	3	1
Totaal		6	7	6	10	9	10	8	6		3	5	4
Carjacking	Sem 1	2		1	1	1		1		1			
	Sem 2	3					1						
Totaal		5		1	1	1	1	1		1			
Homejacking	Sem 1						1						
	Sem 2	1	1	1									
Totaal		1	1	1			1						
Garagediefstal	Sem 1	4	3	1		2	1	2					
	Sem 2	3	2	4	3	2	1						
Totaal		7	5	5	3	4	2	2					
Bromfietsdiefstal	Sem 1	76	10	19	21	17	15	12	22	8	10	6	15
	Sem 2	86	21	14	27	17	5	34	16	16	8	18	19
Totaal		162	31	33	48	34	20	46	38	24	18	24	34
Fietsdiefstal	Sem 1	285	311	365	343	327	310	323	245	174	116	179	222
	Sem 2	236	410	428	399	325	277	393	284	167	226	265	265
Totaal		521	721	793	742	652	587	716	529	341	342	444	487



CF Inbraak

		2000	2013	2014	2015	2016	2017	2018	2019	2020	2021	2022	2023
Woninginbraak	Sem 1	288	225	200	165	244	153	147	131	89	58	135	159
	Sem 2	353	253	181	209	253	203	182	150	59	127	190	173
	Totaal	641	478	381	374	497	356	329	281	148	185	325	332
Inbraak in bedrijf of handelszaak	Sem 1	88	108	95	58	44	70	55	56	22	20	31	22
	Sem 2	79	78	55	72	73	58	57	49	15	64	29	35
	Totaal	167	186	150	130	117	128	112	105	37	84	60	57
Inbraak in openbare of overheidsinstelling	Sem 1	12	44	34	38	35	26	21	26	16	19	14	9
	Sem 2	20	29	36	52	16	19	20	32	12	14	13	9
	Totaal	32	73	70	90	51	45	41	58	28	33	27	18
Ramkraak	Sem 1	3	2	3	2								
	Sem 2		1	2	1								
	Totaal	3	3	5	3								
Inbraak in gebouw (totaal)	Sem 1	385	377	329	261	323	248	223	213	127	97	178	190
	Sem 2	451	360	272	332	341	277	259	230	86	205	232	215
	Totaal	836	737	601	593	664	525	482	443	213	302	410	405



CF Diefstal andere

		2000	2013	2014	2015	2016	2017	2018	2019	2020	2021	2022	2023
Diefstal gewapenderhand	Sem 1	19	16	11	9	8	7	10	10	11	2	5	2
	Sem 2	23	7	9	4	3	10	6	16	6	3	5	5
Totaal		42	23	20	13	11	17	16	26	17	5	10	7
Diefstal met geweld zonder wapen	Sem 1	39	32	32	27	43	28	40	37	30	24	26	43
	Sem 2	35	39	37	34	41	36	33	55	49	30	36	53
Totaal		74	71	69	61	84	64	73	92	79	54	62	96
Diefstal uit of aan voertuig	Sem 1	209	135	156	116	134	67	60	60	59	41	59	63
	Sem 2	183	151	85	125	109	57	100	95	65	56	57	55
Totaal		392	286	241	241	243	124	160	155	124	97	116	118
Diefstal van wapens en explosieven	Sem 1	5	8	5	3	7	4	3	2	2	3	3	5
	Sem 2	7	6	2	10	3	6	5	4	2	2	5	5
Totaal		12	14	7	13	10	10	8	6	4	5	8	10
Steaming	Sem 1						2	1					1
	Sem 2			1				1		1			
Totaal				1			2	2		1			1
Handtasroof	Sem 1	6	3	4				1		2		1	1
	Sem 2	3	2	3	2	1							
Totaal		9	5	7	2	1		1		2		1	1
Grijpdiefstal	Sem 1	41	13	15	3	6	7	16	14	11	5	9	5
	Sem 2	29	7	5	15	9	16	19	21	8	16	11	4
Totaal		70	20	20	18	15	23	35	35	19	21	20	9
Zakkenrollerij	Sem 1	115	63	130	70	40	33	32	19	21	10	16	9
	Sem 2	91	84	68	81	45	31	22	26	12	13	8	13
Totaal		206	147	198	151	85	64	54	45	33	23	24	22



Winkeldiefstal	Sem 1	79	138	95	115	136	114	157	133	117	114	202	132
	Sem 2	86	104	130	102	139	140	124	181	95	102	168	111
	Totaal	165	242	225	217	275	254	281	314	212	216	370	243
Diefstal met list	Sem 1	11	8	5	1	1	1	6	7	1	1	5	3
	Sem 2	7	14	7	4	4	6	3	11	5	1	2	5
	Totaal	18	22	12	5	5	7	9	18	6	2	7	8
Metaaldiefstal	Sem 1	4	12	5	6	8	9	8	16	4	4	3	7
	Sem 2	5	15	10	5	11	12	9	12	3	14	5	10
	Totaal	9	27	15	11	19	21	17	28	7	18	8	17
Werfdiefstal	Sem 1	10	16	7	11	9	13	10	16	6	2	7	4
	Sem 2	12	18	7	12	10	18	10	3	5	6	5	8
	Totaal	22	34	14	23	19	31	20	19	11	8	12	12
Home-invasie	Sem 1							1				1	
	Sem 2		1									1	
	Totaal		1					1				2	
Dierendiefstal	Sem 1	15	2	4	5	5	7	2	6		4	2	2
	Sem 2	9	7	5	9	2	8	4	4	2	6	1	5
	Totaal	24	9	9	14	7	15	6	10	2	10	3	7
Ladingdiefstal	Sem 1		7	8	5	4	2	2	3	11	9	1	3
	Sem 2		1	4	1	1	5	3	5	5		2	
	Totaal		8	12	6	5	7	5	8	16	9	3	3



ICT-criminaliteit

		2000	2013	2014	2015	2016	2017	2018	2019	2020	2021	2022	2023
Betaalkaartfraude	Sem 1		2	11	10	7	8	10	13	10	8	21	19
	Sem 2		6	7	8	8	5	7	11	15	30	17	37
	Totaal		8	18	18	15	13	17	24	25	38	38	56
Phishing	Sem 1				1				1	146	20	28	37
	Sem 2		2	1				2	10	96	50	25	33
	Totaal		2	1	1			2	11	242	70	53	70
Ransomware	Sem 1									1			
	Sem 2									1			
	Totaal									2			
Shouldersurfing	Sem 1			1									
	Sem 2					1	1			1			1
	Totaal			1		1	1			1			1
Skimming	Sem 1					2	1					3	1
	Sem 2		1		1	2	1		2	1		1	6
	Totaal		1		1	2	3	1	2	1		4	7



CF Andere

		2000	2013	2014	2015	2016	2017	2018	2019	2020	2021	2022	2023
Geweld tegen beroepen van algemeen belang	Sem 1	5	6	10	9	8	5	9	10	4	9	10	16
	Sem 2	4	10	14	8	8	9	11	12	11	8	10	19
	Totaal	9	16	24	17	16	14	20	22	15	17	20	35
Groepsverkrachting	Sem 1		1		1							3	
	Sem 2	1	2			1			1	2	2	1	
	Totaal	1	3		1	1			1	2	2	4	
Graffiti	Sem 1		31	9	34	16	13	10	7	6	3	17	29
	Sem 2	1	31	10	17	6	14	15	7	3	5	10	9
	Totaal	1	62	19	51	22	27	25	14	9	8	27	38
Beschadiging van auto	Sem 1	21	163	168	135	108	149	148	98	109	109	126	130
	Sem 2	97	156	140	165	134	166	129	136	115	103	117	127
	Totaal	118	319	308	300	242	315	277	234	224	212	243	257
Steekpartij	Sem 1		1	2	1	3	1	1	3	3	1	5	2
	Sem 2		1	5	4		2	1	4	2	2		1
	Totaal		2	7	5	3	3	2	7	5	3	5	3



FE Intrafamiliaal geweld (IFG)

		2000	2013	2014	2015	2016	2017	2018	2019	2020	2021	2022	2023
IFG: fysiek, binnen het koppel	Sem 1	21	71	73	66	60	55	66	67	77	81	98	70
	Sem 2	32	77	60	73	57	69	73	68	101	85	72	87
Totaal		53	148	133	139	117	124	139	135	178	166	170	157
IFG: fysiek, tegen afstammelingen	Sem 1	1	8	7	7	9	5	9	10	13	13	13	13
	Sem 2	1	5	3	5	13	6	13	7	5	17	12	15
Totaal		2	13	10	12	22	11	22	17	18	30	25	28
IFG: fysiek, tegen andere leden	Sem 1	26	16	15	9	9	5	10	7	11	15	15	13
	Sem 2	21	8	8	10	8	15	10	12	12	16	20	17
Totaal		47	24	23	19	17	20	20	19	23	31	35	30
IFG: seksueel, binnen het koppel	Sem 1							1			1		2
	Sem 2						3				2	1	
Totaal							3	1			3	1	2
IFG: seksueel, tegen afstammelingen	Sem 1	3	3	2		3	1		3	2	3	2	1
	Sem 2	1	4	5	2	2	1	2	1	7	2		
Totaal		4	7	7	2	5	2	2	4	9	5	2	1
IFG: psychisch, binnen het koppel	Sem 1	77	82	47	37	31	42	41	23	42	40	30	40
	Sem 2	170	59	48	38	31	46	34	29	54	40	55	67
Totaal		247	141	95	75	62	88	75	52	96	80	85	107
IFG: psychisch, tegen afstammelingen	Sem 1				1				1		2		1
	Sem 2					1	2		1	1	3	1	
Totaal					1	1	2		2	1	5	1	1
IFG: psychisch, tegen andere leden	Sem 1		2		2		1	1	1	3		2	3
	Sem 2			1	1				1	2		1	4
Totaal			2	1	3		1	1	2	5		3	7



IFG: economisch, binnen het koppel	Sem 1	1
	Sem 2	
	Totaal	1

1	1	1			1	2	2	1	3	4
	1		2	3	3	5	3	3	3	7
1	2	1	2	3	4	7	5	4	6	11

IFG: economisch, tegen afstammelingen	Sem 1	7
	Sem 2	3
	Totaal	10

	2	2								
			1	1				1		
	2	2	1	1				1		

IFG: economisch, tegen andere leden	Sem 1	21
	Sem 2	20
	Totaal	41

3	3	4	3	10	8	3	1	3	3	1
3	4	1	5	7	6	4	6	2	4	2
6	7	5	8	17	14	7	7	5	7	3



FE Hormonen en doping

		2000	2013	2014	2015	2016	2017	2018	2019	2020	2021	2022	2023
Humane doping	Sem 1	1	2	2	5		4	2	7	2	6	9	3
	Sem 2	1	2	7	4		5	2	2	9	8	3	3
Totaal		2	4	9	9		9	4	9	11	14	12	6
Illegale vetmesting	Sem 1	5			2	2		2		1			
	Sem 2	2	1		1		1						
Totaal		7	1		3	2	1	2		1			



FE Drugs

		2000	2013	2014	2015	2016	2017	2018	2019	2020	2021	2022	2023
Verkoop van cocaïne	Sem 1		6	3	6	3	4	6	14	9	9	7	12
	Sem 2		9	5	4	10	10	1	7	11	12	6	9
Totaal			15	8	10	13	14	7	21	20	21	13	21
Import-export van cocaïne	Sem 1			1					2				
	Sem 2			1	1	3					2	1	
Totaal				2	1	3			2		2	1	
Productie van synthetische drugs	Sem 1		1	12	9	2	1	3	2	3	1		
	Sem 2		7	21	1	5		5	1	3	2	2	2
Totaal			8	33	10	7	1	8	3	6	3	2	2
Import-export van synthetische drugs	Sem 1			6	7	1	6	2	3		5		1
	Sem 2		2	17	2	2	1		1		3		
Totaal			2	23	9	3	7	2	4		8		1
Verkoop van synthetische drugs	Sem 1		11	17	30	21	18	14	17	25	11	10	15
	Sem 2		19	36	17	27	15	19	18	20	6	12	11
Totaal			30	53	47	48	33	33	35	45	17	22	26
Productie van cannabis (teelt)	Sem 1		12	4	5	4	3	2	2	7	4		2
	Sem 2		9	2	8	5	4	4	4	9	8	2	2
Totaal			21	6	13	9	7	6	6	16	12	2	4
Verkoop van cannabis in grote hoeveelheid	Sem 1				5	1		1					
	Sem 2		1	2			1		1				
Totaal			1	2	5	1	1	1	1				
Import-export van heroïne	Sem 2								1		1		
Totaal									1		1		
Verkoop-handel van heroïne	Sem 1	1	3		1		1	1	2	2	2		
	Sem 2				2		1		2	1			1
Totaal		1	3		3		2	1	4	3	2		1





FE Wapenzwendel

		2000	2013	2014	2015	2016	2017	2018	2019	2020	2021	2022	2023
Handel en productie van vuurwapen	Sem 1							1	3				1
	Sem 2		1			1					1	1	1
Totaal			1			1		1	3		1	1	2
Handel en productie van niet-vuurwapen	Sem 1	1		1								1	
	Sem 2			1									
Totaal		1		2	1							1	



FE Mensenhandel

		2000	2013	2014	2015	2016	2017	2018	2019	2020	2021	2022	2023
Mensenhandel - economische uitbuiting	Sem 1		1	1		2					2		
	Sem 2		2	2				1			2	2	5
	Totaal		3	3		2		1			4	2	5
Mensenhandel - seksuele uitbuiting	Sem 1	1		3	3		1	1	1	2	1	1	2
	Sem 2	3	4	6	1	1	2		3	3	5	1	2
	Totaal	4	4	9	4	1	3	1	4	5	6	2	4



FE Geweld in de publieke ruimte

		2000	2013	2014	2015	2016	2017	2018	2019	2020	2021	2022	2023
Fysiek geweld (openbaar vervoer)	Sem 1	1	2	6	4	3	1	4	5	3	5	9	9
	Sem 2	5	4	2	4	3		6	4	6	1	6	9
Totaal		6	6	8	8	6	1	10	9	9	6	15	18
Fysiek geweld (openbare weg)	Sem 1	74	47	80	97	77	81	57	72	58	83	97	89
	Sem 2	61	88	75	58	78	75	81	65	70	93	93	91
Totaal		135	135	155	155	155	156	138	137	128	176	190	180
Fysiek geweld (andere openbare plaats)	Sem 1		4	5	5	8	4	6	8	4	11	7	6
	Sem 2	5	3	4	5	6	5	7	3	6	8	4	6
Totaal		5	7	9	10	14	9	13	11	10	19	11	12
Fysiek geweld (publiek toegankelijke plaats)	Sem 1	79	49	58	56	55	44	34	47	23	21	43	50
	Sem 2	52	52	63	43	41	44	54	53	36	33	53	57
Totaal		131	101	121	99	96	88	88	100	59	54	96	107
Seksueel geweld (openbaar vervoer)	Sem 1	1	1	1	1	4	2	1	3	1	2	2	4
	Sem 2	1	1	1		1		1	1	2	1		1
Totaal		2	2	2	1	5	2	2	4	3	3	2	5
Seksueel geweld (openbare weg)	Sem 1	19	8	12	5	9	6	6	5	11	10	11	8
	Sem 2	20	13	14	5	8	4	13	8	13	12	9	10
Totaal		39	21	26	10	17	10	19	13	24	22	20	18
Seksueel geweld (andere openbare plaats)	Sem 1	6	6	1	1		2	1	2	3	1	3	3
	Sem 2	5	4	2		3	2	5	2	7	4	2	
Totaal		11	10	3	1	3	4	6	4	10	5	5	3
Seksueel geweld (publiek toegankelijke plaats)	Sem 1	7	3	6	7	8	6	8	10	5	6	8	8
	Sem 2	7	8	8	9	6	7	4	13	1	9	12	18
Totaal		14	11	14	16	14	13	12	23	6	15	20	26



Psychisch geweld (openbaar vervoer)	Sem 1		6	2	1	2	1	3	4	3	3	3	4
	Sem 2	2			2	1	3	1	4	1	2	2	3
	Totaal	2	6	2	3	3	4	4	8	4	5	5	7
Psychisch geweld (openbare weg)	Sem 1	64	45	45	38	55	49	49	53	43	71	50	73
	Sem 2	58	50	47	42	45	52	56	54	76	52	48	53
	Totaal	122	95	92	80	100	101	105	107	119	123	98	126
Psychisch geweld (andere openbare plaats)	Sem 1	5	6	8	5	10	3	7	3	3	8	6	6
	Sem 2	10	5	2	7	10	5	3	4	11	8	10	7
	Totaal	15	11	10	12	20	8	10	7	14	16	16	13
Psychisch geweld (publiek toegankelijke plaats)	Sem 1	41	28	33	38	36	28	22	35	22	20	33	27
	Sem 2	49	44	31	30	26	24	39	44	21	33	48	32
	Totaal	90	72	64	68	62	52	61	79	43	53	81	59
Diefstal gewapenderhand (openbaar vervoer)	Sem 2				1						1		
	Totaal				1						1		
Diefstal gewapenderhand (openbare weg)	Sem 1	5	2	5	2	1	2	1	4	3	1	1	1
	Sem 2	13	3	2		1	1	1	3	4		3	1
	Totaal	18	5	7	2	2	3	2	7	7	1	4	2
Diefstal gewapenderhand (andere openbare plaats)	Sem 1		1					1	1		1		
	Sem 2								1				
	Totaal		1					1	2		1		
Diefstal gewapenderhand (publiek toegank. plaats)	Sem 1	11	7	5	3	6	3	6	4	6		2	
	Sem 2	5	2	4	2		8	2	11	1	1	1	1
	Totaal	16	9	9	5	6	11	8	15	7	1	3	3
Diefstal geweld zonder wapen (openbaar vervoer)	Sem 1	1						1	1		1		2
	Sem 2	2				1			1		1		
	Totaal	3				1		1	2		2		2



Diefstal geweld zonder wapen (openbare weg)	Sem 1	7
	Sem 2	11
Totaal		18
Diefstal geweld zonder wapen (and. openb. plaats)	Sem 1	1
	Sem 2	
Totaal		1
Diefstal geweld zonder wapen (pub. toegank. pl.)	Sem 1	13
	Sem 2	9
Totaal		22

11	10	6	16	12	15	3	12	6	10	8
18	9	11	14	13	11	18	8	9	9	9
29	19	17	30	25	26	21	20	15	19	17
	3		1		3		1	1	1	1
1	2		1			1	4			1
1	5		2		3	1	5	1	1	2
13	7	8	9	7	10	7	7	2	4	9
7	11	4	11	10	4	15	7	7	13	11
20	18	12	20	17	14	22	14	9	17	20



FE Andere

		2000	2013	2014	2015	2016	2017	2018	2019	2020	2021	2022	2023
Nepagenten	Sem 1				1						1		
	Sem 2											1	
Totaal					1						1	1	
Terrorisme, extremisme en radicalisme	Sem 1			1	2	1	3	3	1		5		1
	Sem 2		1			4	1	1			2		
Totaal			1	1	2	5	4	4	1		7		1
Cyberbelaging	Sem 1	13	23	19	6	3	6	6	4	4	7	9	13
	Sem 2	10	13	31	4	3	4	2	4	4	6	7	3
Totaal		23	36	50	10	6	10	8	8	8	13	16	16
Identiteitsfraude	Sem 1	12	16	17	11	30	28	24	27	28	31	12	32
	Sem 2	17	19	15	20	22	24	18	29	35	22	15	21
Totaal		29	35	32	31	52	52	42	56	63	53	27	53



POLITIE REGIO TURNHOUT

2022

CF Diefstal vervoermiddel

	Jan	Feb	Maa	Apr	Mei	Jun	Jul	Aug	Sep	Okt	Nov	Dec	Totaal
Autodiefstal	1	5	1			2	2	2	2	3		4	22
Motodiefstal					1	1	1			2			5
Bromfietsdiefstal		1	1	1	3		1	1	1	4	7	4	24
Fietsdiefstal	20	20	44	27	34	34	34	44	44	54	59	30	444

CF Inbraak

	Jan	Feb	Maa	Apr	Mei	Jun	Jul	Aug	Sep	Okt	Nov	Dec	Totaal
Woninginbraak	20	39	29	12	16	19	15	23	12	28	53	59	325
Inbraak in bedrijf of handelszaak	3	7	5	8	3	5	2	9	5	6	3	4	60
Inbraak in openbare of overheidsinstelling	5	1	3	4	1		1	1	1	2	5	3	27
Inbraak in gebouw (totaal)	28	47	36	24	19	24	18	33	18	36	61	66	410



CF Diefstal andere

	Jan	Feb	Maa	Apr	Mei	Jun	Jul	Aug	Sep	Okt	Nov	Dec	Totaal
Diefstal gewapenderhand	1	2		1	1			2		2	1		10
Diefstal met geweld zonder wapen	2	1	5		9	9	6	4	13	1	6	6	62
Diefstal uit of aan voertuig	9	13	16	7	7	7	6	15	5	9	13	9	116
Diefstal van wapens en explosieven	1				1	1		1		2		2	8
Handtasroof					1								1
Grijpdiefstal	1	3		2	1	2	3	3	5				20
Zakkenrollerij	1	3	2	1	1	8	2		1	2		3	24
Winkeldiefstal	21	33	27	27	53	41	24	28	19	31	34	32	370
Diefstal met list		2	1	1		1				1	1		7
Metaaldiefstal		1	1	1					1		3	1	8
Werfdiefstal	1	1	3		2		2	2		1			12
Home-invasie					1					1			2
Dierendiefstal			1			1					1		3
Ladingdiefstal			1				1				1		3

ICT-criminaliteit

	Jan	Feb	Maa	Apr	Mei	Jun	Jul	Aug	Sep	Okt	Nov	Dec	Totaal
Betaalkaartfraude	3	4	5	7	1	1	2	1	2	4	4	4	38
Phishing	4	6	4	8	2	4	5	2	4	4	4	6	53
Skimming	2					1					1		4

CF Andere

	Jan	Feb	Maa	Apr	Mei	Jun	Jul	Aug	Sep	Okt	Nov	Dec	Totaal
Geweld tegen beroepen van algemeen belang		1		2	3	4			2	2	2	4	20
Groepsverkrachting		1			2						1		4
Graffiti	2	3	3	4	4	1	1	3	1	5			27
Beschadiging van auto	17	22	19	22	22	24	15	21	15	27	22	17	243
Steekpartij		2	1	1		1							5



FE Intrafamiliaal geweld (IFG)

	Jan	Feb	Maa	Apr	Mei	Jun	Jul	Aug	Sep	Okt	Nov	Dec	Totaal
IFG: fysiek, binnen het koppel	12	16	17	17	16	20	10	10	14	8	11	19	170
IFG: fysiek, tegen afstammelingen		2	2	4	3	2	3	2	3	2	2		25
IFG: fysiek, tegen andere leden	3	4	2	1	3	2	4	1	4	4	3	4	35
IFG: seksueel, binnen het koppel									1				1
IFG: seksueel, tegen afstammelingen				1	1								2
IFG: psychisch, binnen het koppel	9	3	1	6	7	4	13	10	8	9	7	8	85
IFG: psychisch, tegen afstammelingen												1	1
IFG: psychisch, tegen andere leden		2										1	3
IFG: economisch, binnen het koppel			1	1		1		1				2	6
IFG: economisch, tegen andere leden		1	2				3					1	7

FE Hormonen en doping

	Jan	Mei	Jun	Okt	Dec	Totaal
Humane doping	4	2	3	2	1	12

FE Drugs

	Jan	Feb	Maa	Apr	Mei	Jun	Jul	Aug	Sep	Okt	Nov	Dec	Totaal
Verkoop van cocaïne	3		1		1	2	1		1	1	2	1	13
Import-export van cocaïne									1				1
Productie van synthetische drugs									1	1			2
Verkoop van synthetische drugs	3	1	2	1	1	2	2	2	4	2	1	1	22
Productie van cannabis (teelt)								1		1			2

FE Wapenzwendel

	Apr	Aug	Totaal
Handel en productie van vuurwapen		1	1
Handel en productie van niet-vuurwapen	1		1

FE Mensenhandel

	Mei	Aug	Okt	Nov	Totaal
Mensenhandel - economische uitbuiting			1	1	2
Mensenhandel - seksuele uitbuiting	1	1			2



FE Geweld in de publieke ruimte

	Jan	Feb	Maa	Apr	Mei	Jun	Jul	Aug	Sep	Okt	Nov	Dec	Totaal
Fysiek geweld (openbaar vervoer)		2	1	1	3	2			1		3	2	15
Fysiek geweld (openbare weg)	13	12	17	16	16	23	14	15	17	18	16	13	190
Fysiek geweld (andere openbare plaats)	1	2			2	2		3	1				11
Fysiek geweld (publiek toegankelijke plaats)	7	5	1	13	13	4	8	9	8	5	8	15	96
Seksueel geweld (openbaar vervoer)			1	1									2
Seksueel geweld (openbare weg)	2	2		2	3	2	2	3	1	1	1	1	20
Seksueel geweld (andere openbare plaats)			2		1				2				5
Seksueel geweld (publiek toegankelijke plaats)			2	2	1	3	3	5	2	2			20
Psychisch geweld (openbaar vervoer)			1	1	1				2				5
Psychisch geweld (openbare weg)	8	7	5	6	7	17	10	12	8	8	7	3	98
Psychisch geweld (andere openbare plaats)	1				3	2	1	5	1	1		2	16
Psychisch geweld (publiek toegankelijke plaats)	5	8	2	6	9	3	13	11	6	6	5	7	81
Diefstal gewapenderhand (openbare weg)		1						2		1			4
Diefstal gewapenderhand (publiek toegank. plaats)		1		1							1		3
Diefstal geweld zonder wapen (openbare weg)	1	1	1		1	6	1	1	4	1	1	1	19
Diefstal geweld zonder wapen (and. openb. plaats)					1								1
Diefstal geweld zonder wapen (pub. toegank. pl.)			2		2		4	1	5		2	1	17

FE Andere

	Jan	Feb	Maa	Apr	Mei	Jun	Jul	Aug	Sep	Okt	Nov	Dec	Totaal
Nepagenten											1		1
Cyberbelaging	2	1	1	1	1	3	1	2		2	1	1	16
Identiteitsfraude	3			1	2	6	2	6	1	1	2	3	27



2023

CF Diefstal vervoermiddel

	Jan	Feb	Maa	Apr	Mei	Jun	Jul	Aug	Sep	Okt	Nov	Dec	Totaal
Autodiefstal	1	1	4	1	2	4	1	1	1	4		2	22
Motodiefstal			1	2				1					4
Bromfietsdiefstal	2	2	3	3	1	4	3	4	4	4	4		34
Fietsdiefstal	29	44	28	29	37	55	30	50	51	55	47	32	487

CF Inbraak

	Jan	Feb	Maa	Apr	Mei	Jun	Jul	Aug	Sep	Okt	Nov	Dec	Totaal
Woninginbraak	45	21	34	18	19	22	23	32	24	19	31	44	332
Inbraak in bedrijf of handelszaak	3	5	8	4	2		7	11	8	2	4	3	57
Inbraak in openbare of overheidsinstelling	4	1	1	2	1		3			1		5	18
Inbraak in gebouw (totaal)	52	27	43	24	22	22	33	42	32	21	35	52	405

CF Diefstal andere

	Jan	Feb	Maa	Apr	Mei	Jun	Jul	Aug	Sep	Okt	Nov	Dec	Totaal
Diefstal gewapenderhand			2					3				2	7
Diefstal met geweld zonder wapen	3	10	8	1	9	12	12	9	9	7	9	7	96
Diefstal uit of aan voertuig	6	6	14	11	11	15	12	8	7	5	16	7	118
Diefstal van wapens en explosieven			4			1	1	1		1	1	1	10
Steaming		1											1
Handtasroof						1							1
Grijpdiefstal			2	1		2		1				3	9
Zakkenrollerij	3	1		2	2	1	4	3	2	2	2		22
Winkeldiefstal	14	32	35	11	22	18	19	14	16	24	23	15	243
Diefstal met list			1	1	1		1	2			2		8
Metaaldiefstal		1	4	2			2	1	2	3	1	1	17
Werfdiefstal		2	1		1		1	1		2	3	1	12
Dierendiefstal	1				1			1	2		1	1	7
Ladingdiefstal	1			1	1								3



ICT-criminaliteit

	Jan	Feb	Maa	Apr	Mei	Jun	Jul	Aug	Sep	Okt	Nov	Dec	Totaal
Betaalkaartfraude	2	7	3	1	4	2	6	5	15	4	2	5	56
Phishing	8	9	5	7	5	3	1	3	4	10	8	7	70
Shouldersurfing									1				1
Skimming						1		2	4				7

CF Andere

	Jan	Feb	Maa	Apr	Mei	Jun	Jul	Aug	Sep	Okt	Nov	Dec	Totaal
Geweld tegen beroepen van algemeen belang	4	4		1	3	4	3	2	4	6	1	3	35
Graffiti	3	22	3		1			2	1		4	2	38
Beschadiging van auto	28	24	21	16	18	23	25	26	21	19	21	15	257
Steekpartij			1			1			1				3

FE Intrafamiliaal geweld (IFG)

	Jan	Feb	Maa	Apr	Mei	Jun	Jul	Aug	Sep	Okt	Nov	Dec	Totaal
IFG: fysiek, binnen het koppel	7	10	9	14	14	16	18	11	12	18	11	17	157
IFG: fysiek, tegen afstammelingen	3	1	4	2		3	2	1	3	7	1	1	28
IFG: fysiek, tegen andere leden	1	3	3	1	1	4	3	4	3	2	3	2	30
IFG: seksueel, binnen het koppel				2									2
IFG: seksueel, tegen afstammelingen				1									1
IFG: psychisch, binnen het koppel	7	5	5	11	5	7	15	14	8	8	14	8	107
IFG: psychisch, tegen afstammelingen						1							1
IFG: psychisch, tegen andere leden	2					1		3			1		7
IFG: economisch, binnen het koppel	1			1	1	1	3	2			1	1	11
IFG: economisch, tegen andere leden	1							1			1		3

FE Hormonen en doping

	Maa	Mei	Jul	Nov	Dec	Totaal
Humane doping	2	1	1	1	1	6



FE Drugs

	Jan	Feb	Maa	Apr	Mei	Jun	Jul	Aug	Sep	Okt	Nov	Dec	Totaal
Verkoop van cocaïne	2	2	2	4		2	2	1	3	1	1	1	21
Productie van synthetische drugs									2				2
Import-export van synthetische drugs					1								1
Verkoop van synthetische drugs	1	2	2	2	4	4	1	1	1	2	4	2	26
Productie van cannabis (teelt)		1			1				2				4
Verkoop-handel van heroïne												1	1

FE Wapenzwendel

	Jun	Sep	Totaal
Handel en productie van vuurwapen	1	1	2

FE Mensenhandel

	Feb	Apr	Sep	Okt	Dec	Totaal
Mensenhandel - economische uitbuiting			2	3		5
Mensenhandel - seksuele uitbuiting	1	1	1		1	4



FE Geweld in de publieke ruimte

	Jan	Feb	Maa	Apr	Mei	Jun	Jul	Aug	Sep	Okt	Nov	Dec	Totaal
Fysiek geweld (openbaar vervoer)			1	1	4	3	2	2	1	2		2	18
Fysiek geweld (openbare weg)	13	10	15	17	15	19	13	23	12	19	7	17	180
Fysiek geweld (andere openbare plaats)	2		1		3		1		2	2	1		12
Fysiek geweld (publiek toegankelijke plaats)	5	9	10	10	7	9	6	6	9	16	10	10	107
Seksueel geweld (openbaar vervoer)	1	1			1	1					1		5
Seksueel geweld (openbare weg)	1		1	1	2	3	4		2	3	1		18
Seksueel geweld (andere openbare plaats)					2	1							3
Seksueel geweld (publiek toegankelijke plaats)	3		1		1	3	8		1	6	2	1	26
Psychisch geweld (openbaar vervoer)	1	1	1			1		2		1			7
Psychisch geweld (openbare weg)	13	5	16	16	10	13	10	12	11	6	7	7	126
Psychisch geweld (andere openbare plaats)	1	2			3		1	2	1	1	1	1	13
Psychisch geweld (publiek toegankelijke plaats)	1	11	2	2	4	7	8	4	8	4	3	5	59
Diefstal gewapenderhand (openbare weg)			1					1					2
Diefstal geweld zonder wapen (openbaar vervoer)		1			1								2
Diefstal geweld zonder wapen (openbare weg)		1	1		2	4		2	3		1	3	17
Diefstal geweld zonder wapen (and. openb. plaats)			1								1		2
Diefstal geweld zonder wapen (pub. toegank. pl.)		1	3		1	4	3		3	1	3	1	20

FE Andere

	Jan	Feb	Maa	Apr	Mei	Jun	Jul	Aug	Sep	Okt	Nov	Dec	Totaal
Terrorisme, extremisme en radicalisme				1									1
Cyberbelaging		4	2	3	1	3	1		1		1		16
Identiteitsfraude	3	8	10	6	2	3	2	5	3	2	5	4	53

POLITIËLE CRIMINALITEITSSTATISTIEKEN

PLEEGPLAATS: POLITIEZONE

POLITIE REGIO TURNHOUT

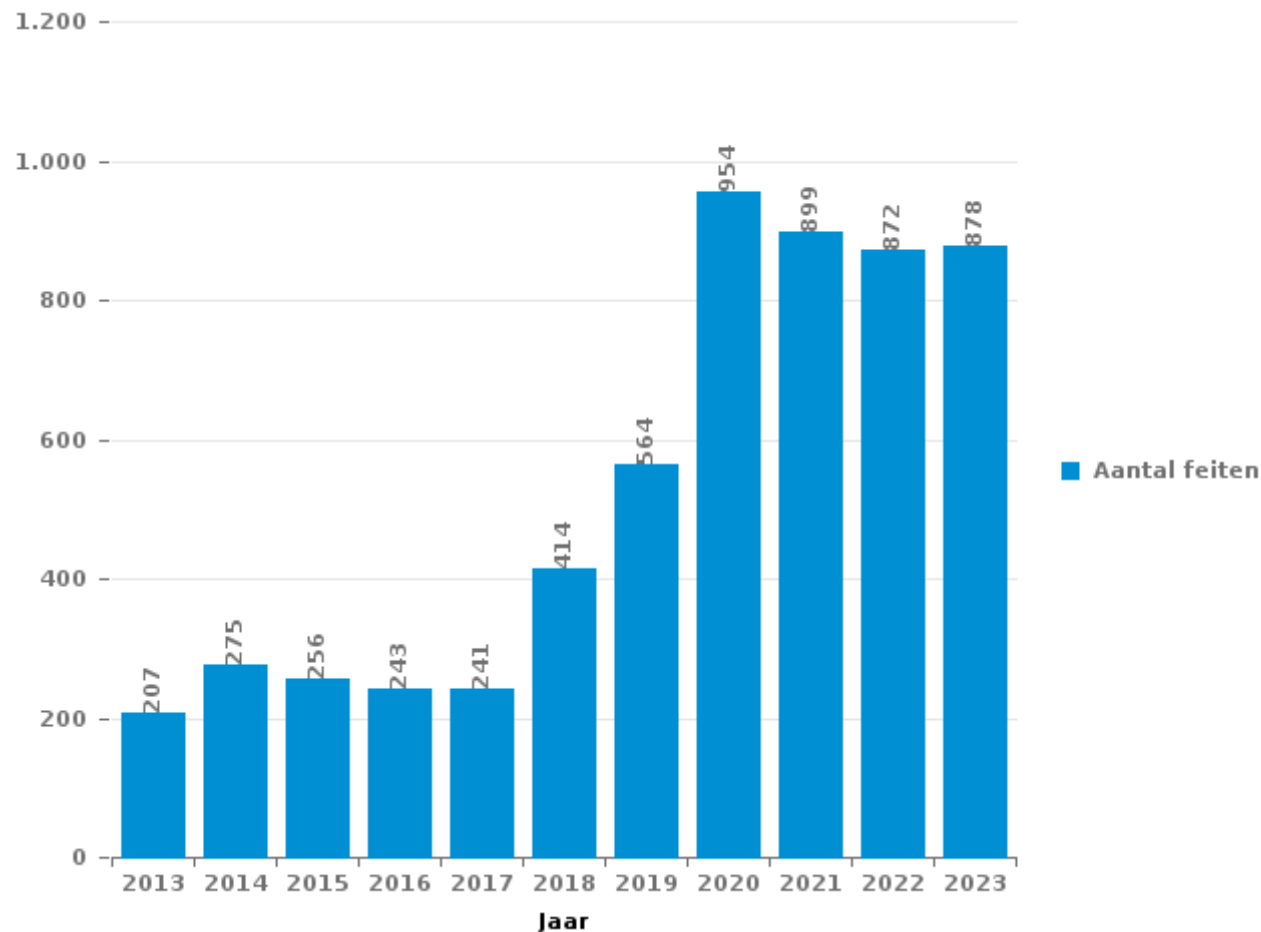
DEEL III : ICT



POLITIE REGIO TURNHOUT

Totaal aantal misdrijven met een ICT/online element sinds 2013

(deze cijfers kunnen een onderschatting zijn, dit afhankelijk van vattingspraktijken en technische beperkingen)





ICT/online-crime in strikte zin

Inbreuken (exhaustief)

	2013	2014	2015	2016	2017	2018	2019	2020	2021	2022	2023
Informaticacriminaliteit: Hacking:	20	31	21	17	21	46	42	49	52	41	39
Informaticacriminaliteit: Informaticabedrog:	41	43	59	57	60	166	283	562	507	521	510
Informaticacriminaliteit: Sabotage:	1		2	2	2	2	1	3	4	2	1
Informaticacriminaliteit: Valsheid in informatica:	3	1	4		2	2	2	10	9	6	31
Misd. tegen andere morele waarden en gevoelens: Schenden van communicatie door particulier:			1	2	1			1			
Misd. tegen gezag van de overheid: Weigering medewerking (informatica en telecom):						1		1	1	1	3
Sociaal strafwetboek: Misd. tegen openbare trouw in sociaal strafrecht: Valsheid in informatica										1	
Totaal:	65	75	87	78	86	217	328	626	573	572	584

Criminele figuren (apart bekijken - niet optellen met iets anders - risico op dubbeltelling!)

	2013	2014	2015	2016	2017	2018	2019	2020	2021	2022	2023
Betaalkaartfraude	8	18	18	15	13	17	24	25	38	38	56
Phishing	2	1	1			2	11	242	70	53	70
Ransomware								2			
Shouldersurfing		1			1	1		1			1
Skimming	1		1	2	3	1	2	1		4	7



ICT/online-crime in ruime zin

Inbreuken (enkel als feitcode bestaat)

	2013	2014	2015	2016	2017	2018	2019	2020	2021	2022	2023
Bedrog: Oplichting: Internetfraude	109	154	163	154	141	192	224	324	322	284	278
Misd. tegen andere morele waarden en gevoelens: Cyberlokking (lokken van minderjarige via ICT):					2	2		3	1		
Wapens en springstoffen: Andere: Verkoop per postorder/ internet van vuurwapen							1				
Zedenmisdrijven: Grooming (contact via ICT met minderjarige < 16 j):			2	2	2	2	4	4	1	4	
Zedenmisdrijven: Kinderpornografie: Toegang kinderporno via technologie				1	1		4		3	1	
Zedenmisdrijven: Voyeurisme: Verspreiding opname naaktheid of intimiteit				2		3	3	1	4	2	
Totaal:	109	154	165	159	146	199	236	332	331	291	278

Criminele figuren (apart bekijken - niet optellen met iets anders - risico op dubbeltelling!)

	2013	2014	2015	2016	2017	2018	2019	2020	2021	2022	2023
Cyberbelaging	36	50	10	6	10	8	8	8	13	16	16

POLITIËLE CRIMINALITEITSSTATISTIEKEN

PLEEGPLAATS: POLITIEZONE

POLITIE REGIO TURNHOUT

DEEL IV : BESTEMMING PLAATS



POLITIE REGIO TURNHOUT

Diefstal en afpersing

	2000	2013	2014	2015	2016	2017	2018	2019	2020	2021	2022	2023
Openbare weg	962	1.030	1.072	973	893	736	824	713	494	454	645	545
Winkel	412	453	407	373	417	374	401	412	293	290	441	306
Woning: huis	711	505	370	367	461	322	291	261	165	149	288	289
Parking	174	147	106	152	129	83	78	93	59	59	77	99
Horeca	180	164	162	134	77	82	77	84	33	60	49	43
Woning: appartement	78	104	135	103	123	76	104	104	64	86	72	80
Recreatie en cultuur	118	114	100	122	96	88	97	107	42	49	70	57
Woning: onbepaald	25	46	52	57	108	106	107	98	59	52	90	103
Woning: aanhorigheid	81	90	106	82	77	72	68	55	72	48	43	73
Fietsenstandplaats	3	46	55	52	44	75	115	108	65	70	101	119
Woning: garage	50	64	68	93	94	60	98	57	29	62	49	82
Woning: oprit	83	75	121	88	74	49	59	55	42	39	38	50
Bedrijf	111	90	61	68	72	74	60	54	30	26	54	42
Onbekend	98	63	54	41	56	54	50	66	37	74	62	87
Onderwijsinstelling	56	51	48	43	57	33	51	40	26	28	21	29
Woning: andere	53	33	47	45	45	23	21	20	24	27	29	35
Andere	15	29	51	29	55	24	29	31	14	20	16	23
Sportinfrastructuur	54	40	46	31	30	29	28	27	9	11	14	17
Terrein	40	34	36	34	31	19	24	20	21	24	14	24
Openbare dienst	25	31	39	46	25	23	19	23	11	13	13	15
Werf	20	34	14	22	19	31	21	19	11	8	12	12
Ziekenhuis	24	21	35	32	13	16	21	15	12	8	5	7
Dienst	5	22	14	14	16	13	13	9	4	16	7	4
Rusthuis	7	10	7	13	6	21	11	17	14	3	12	8
Spoorwegstation / busstation / metrostation	5	11	8	8	15	12	20	13	7	5	12	5
Bushalte / tramhalte	2	22	18	16	7	9	9	12	5	6	9	4
Begraafplaats	22	7	9	3	8	5	2	18	5	4	2	6
Religieus gebouw	5	13	9	12	9	13	8	6	1	1	8	5
Vervoermiddel: auto	18	9	13	10	7	2	8	2	6	1	4	4
Dokter / tandarts / apotheker	4	13	7	9	8	7	3	5	6	9	4	4
Benzinestation	8	8	7	4	6	3	5	5	2	11	8	9
Bank / financiële instelling	10	10	8	8	9	9	5	7		4	3	
Stadion	23	5	9	5	4	4	4	5	3	1		1
Vervoermiddel: autobus / autocar	2	5	6	7	3	5	10	7	3	3	1	6
Bestuurlijk gebouw	8	5	1	5	3	2	8	3	3	1	5	3
Vervoermiddel: vrachtwagen	5	5	3	1	4	2	4	4	8	1	3	2
Militaire installatie	6	5	4	5	3	1		2	3	7		2
Vervoermiddel: andere	5	1	4	5	3	4	1	2	1	4	1	2
Vervoermiddel: trein / tram / metrotrein	6	2	2	5	1		2	4				2
Luchthaven		3	4	5	2			1			1	
Bankautomaat	1	1		1		1		1		1		3
Ontuchthuis	3	1					1					
Waterlopen en zeeën		1			1		2		1			
Totaal	3.518	3.423	3.318	3.123	3.111	2.562	2.759	2.585	1.684	1.736	2.282	2.207



POLITIE REGIO TURNHOUT

Beschadigen van eigendom

	2000	2013	2014	2015	2016	2017	2018	2019	2020	2021	2022	2023
Openbare weg	350	237	258	247	196	260	254	203	185	181	204	244
Woning: hoofdverblijf	163	158	156	170	165	149	144	114	91	121	148	188
Parking	100	78	73	73	65	72	67	63	49	58	69	67
Woning: onbepaald	34	21	17	23	37	36	33	40	34	43	43	41
Woning: oprit	46	38	38	25	36	31	26	34	16	32	37	26
Terrein	25	20	16	25	16	18	21	19	30	19	26	19
Recreatie en cultuur	33	13	32	21	21	18	23	22	14	15	16	9
Horeca	45	19	27	21	11	22	9	7	7	14	17	10
Onbekend	33	12	17	13	16	11	18	16	12	22	22	13
Woning: tuin	28	19	20	12	11	17	13	18	13	11	20	18
Woning: garage	16	9	10	18	20	5	17	16	8	14	12	17
Winkel	21	13	15	11	14	13	12	11	9	9	18	12
Onderwijsinstelling	27	14	8	7	12	11	12	8	16	11	8	12
Bedrijf	27	9	5	10	19	19	11	9	8	6	4	7
Andere	7	14	15	13	12	11	13	7	11	8	8	9
Openbare dienst	15	7	6	6	7	11	19	4	6	8	12	14
Woning: aanhorigheid	18	18	10	5	9	5	9	11	5	5	8	8
Woning: tweede verblijf	15	10	10	9	8	8	6	6	6	7	9	5
Sportinfrastructuur	8	5	2	10	9		4	5	5	7	4	4
Fietsenstandplaats	1	3	6	5	1	3	5	6	9	8	6	6
Religieus gebouw	8	2	3	8	2	4	4	8	7	1	6	
Politiebureau		4	5	8	2	5	8	4	5	3	1	3
Werf	2	4	7	3	3		6	4		4	8	7
Vervoermiddel: trein / tram / metrotrein		45										
Bushalte / tramhalte		5	11	4	3	4	4	5	1	2	2	3
Vervoermiddel: auto	16	8	1	5	1	2	2		3	2		1
Dienst		5	5	8	1	3	6	1	2	3	3	1
Bestuurlijk gebouw	2	2	1	3	2	2	2	2	2	3	3	4
Bank / financiële instelling	4	3	1	3		3		2	2	2	1	
Stadion	8	1	3	1	3	1	1		2	1		
Begraafplaats	2	3	1		3	2	1	2	1		1	
Spoorwegstation / busstation / metrostation	1	2	3		2	1	1	2		1	1	
Vervoermiddel: andere	2	2		3		2			2	1	2	
Benzinestation	6				3				2			2
Ziekenhuis	3	1	1	1	2			2	1			
Rusthuis	2	1		1	1	1	1	1				1
Dokter / tandarts / apotheker	1		1		2			1		1	2	
Waterlopen en zeeën			2	1	2		1			1		
Luchthaven			2	1	3							
Militaire installatie	1	2					1			1		
Ontuchthuis				3								
Totaal	1.070	807	788	777	720	750	754	653	564	625	721	751



POLITIE REGIO TURNHOUT

Misdrijven tegen de lichamelijke integriteit

	2000	2013	2014	2015	2016	2017	2018	2019	2020	2021	2022	2023
Woning	148	240	216	222	225	226	232	213	269	282	279	250
Openbare weg	143	143	168	164	169	181	151	153	135	210	222	205
Horeca	90	53	71	37	45	41	29	35	16	15	40	31
Recreatie en cultuur	18	20	15	29	23	17	23	28	8	9	25	26
Onbekend	25	29	22	15	19	12	19	9	7	24	17	12
Onderwijsinstelling	15	14	15	6	14	9	7	13	9	8	20	29
Openbare dienst	4	12	9	14	10	12	13	10	12	12	11	16
Parking	7	8	11	12	10	12	7	12	9	7	7	10
Woning: oprit	3	5	14	8	12	5	5	5	10	10	11	2
Winkel	3	9	12	11	5	3	6	6	13	4	10	6
Terrein	3	6		7	10	6	4	12	6	5	10	1
Bedrijf	6	6	1	6	3	2	5	5	7	3	8	4
Sportinfrastructuur	3	3	5	4	3	4	6	4	4	7	1	10
Woning: tuin	5	8	4	6	3	4	4	4	4	2	5	1
Vervoermiddel: autobus / autocar	2	2	2	4	1		7	7	3	2	9	5
Andere		4	4	2	1		2	4	6	5	1	4
Ziekenhuis	3	2			3	2	4	6	3	2	3	5
Bushalte / tramhalte		1	7	2	3	1	3	1	5	2	1	6
Dienst	1	3	2	3	1	1	2	2		3	1	1
Politiebureau		3	3				3	4	1	1		3
Spoorwegstation / busstation / metrostation		2		3	1		2	2	1	1	3	3
Stadion		1	4	3	1	3	4	1			1	
Vervoermiddel: andere	1		2					1	4	3	1	2
Benzinestation	1	1			4		2			1	1	3
Rusthuis			1	1		1	1	1	1	1	1	3
Bestuurlijk gebouw	2	1		1		2		2				
Bank / financiële instelling				2	2	1						
Dokter / tandarts / apotheker				1	1	1		1	1			
Religieus gebouw							1	1	1			
Vervoermiddel: trein / tram / metrotrein			1		2							
Waterlopen en zeeën			1	1								
Luchthaven		1										
Militaire installatie					1							
Ontuchthuis	1											
Totaal	484	577	590	564	572	546	542	542	535	619	688	638

POLITIËLE CRIMINALITEITSSTATISTIEKEN

PLEEGPLAATS: POLITIEZONE

POLITIE REGIO TURNHOUT

DEEL V : POLITIEZONE VS TYPOLOGIE



GEREGISTREERDE CRIMINALITEIT: POLITIEZONE vs TYPOLOGIE

Typologie van de zone: Categorie 3

Politiezone
BALEN - DESSEL - MOL
DEMERDAL - DSZ
GAVERS
HEKLA
LOKEREN
MEETJESLAND CENTRUM
MINOS
POLICE ANS - ST-NICOLAS
POLICE BORAINÉ
POLICE DE SERAING - NEUPRE
POLICE LOCALE DE WATERLOO
POLICE LOCALE MARIEMONT
POLICE LOCALE VILLE ATH
POLICE LOCALE WAVRE
POLITIE REGIO TURNHOUT
POLITIEZONE AARSCHOT
POLITIEZONE NOORD
PZ BRASSCHAAT
PZ BREDENE/DE HAAN
PZ CARMA
PZ DAMME/KNOKKE-HEIST
PZ DEINZE/ZULTE/LIEVEGEM
PZ DENDERMONDE
PZ DILBEEK
PZ GEEL/LAAKDAL/MEERHOUT
PZ GINGELOM/NIEUWERKERKEN/SINT-TRUIDEN



GEREGISTREERDE CRIMINALITEIT: POLITIEZONE vs TYPOLOGIE

Politiezone
PZ GRIMBERGEN
PZ LIER
PZ RONSE
PZ SCHOTEN
PZ ZAVENTEM
PZ ZENNEVALLEI
REGIO RHODE & SCHELDE
TONGEREN - HERSTAPPE
VILVOORDE - MACHELEN
VLAAMSE ARDENNEN
WOKRA
ZONE DE BRAINE-L'ALLEUD
ZONE DE POLICE DE MOUSCRON
ZONE DES TRIEUX
ZONE NETELAND
ZONE NIVELLES - GENAPPE
ZONE RODE
ZP AISEAU-PRESLES/CHATELET/FARCIENNES
ZP AWANS/GRACE-HOLLOGNE
ZP BEYNE-FLERON-SOUMAGNE
ZP FLEMALLE
ZP HERSTAL
ZP HUY



GEREGISTREERDE CRIMINALITEIT: POLITIEZONE vs TYPOLOGIE

Typologie van de zone: Categorie 3

Criminele figuur / Fenomeen	Niveau	% 2019 - 2020	% 2020 - 2021	% 2021 - 2022
Autodiefstal	POLITIEZONE	-69,6%	7,1%	46,7%
	TYPOLOGIE	-22,6%	-8,1%	8,3%
Motodiefstal	POLITIEZONE	-100,0%	/	66,7%
	TYPOLOGIE	-34,2%	5,0%	-2,4%
Carjacking	POLITIEZONE	/	-100,0%	/
	TYPOLOGIE	-18,6%	-12,5%	35,7%
Homejacking	POLITIEZONE	/	/	/
	TYPOLOGIE	-50,0%	112,5%	-11,8%
Garagediefstal	POLITIEZONE	/	/	/
	TYPOLOGIE	-54,1%	26,2%	-15,6%
Bromfietsdiefstal	POLITIEZONE	-36,8%	-25,0%	33,3%
	TYPOLOGIE	-25,7%	13,0%	19,5%
Fietsdiefstal	POLITIEZONE	-35,5%	0,3%	29,8%
	TYPOLOGIE	-26,4%	7,7%	12,6%
Woninginbraak	POLITIEZONE	-47,3%	25,0%	75,7%
	TYPOLOGIE	-28,5%	2,6%	12,5%
Inbraak in bedrijf of handelszaak	POLITIEZONE	-64,8%	127,0%	-28,6%
	TYPOLOGIE	-30,4%	-8,6%	-1,8%
Inbraak in openbare of overheidsinstelling	POLITIEZONE	-51,7%	17,9%	-18,2%
	TYPOLOGIE	-21,6%	-19,4%	-4,6%
Ramkraak	POLITIEZONE	/	/	/
	TYPOLOGIE	-64,0%	-55,6%	25,0%



GEREGISTREERDE CRIMINALITEIT: POLITIEZONE vs TYPOLOGIE

Criminele figuur / Fenomeen	Niveau	% 2019 - 2020	% 2020 - 2021	% 2021 - 2022
Inbraak in gebouw (totaal)	POLITIEZONE	-51,9%	41,8%	35,8%
	TYPOLOGIE	-28,4%	-0,5%	9,6%
Diefstal gewapenderhand	POLITIEZONE	-34,6%	-70,6%	100,0%
	TYPOLOGIE	-26,6%	-4,3%	-4,0%
Diefstal met geweld zonder wapen	POLITIEZONE	-14,1%	-31,6%	14,8%
	TYPOLOGIE	-20,1%	-3,9%	26,1%
Diefstal uit of aan voertuig	POLITIEZONE	-20,0%	-21,8%	19,6%
	TYPOLOGIE	-29,0%	5,6%	11,4%
Sacjacking uit auto	POLITIEZONE	/	/	/
	TYPOLOGIE	-66,7%	100,0%	300,0%
Diefstal van wapens en explosieven	POLITIEZONE	-33,3%	25,0%	60,0%
	TYPOLOGIE	-29,8%	14,5%	7,4%
Steaming	POLITIEZONE	/	-100,0%	/
	TYPOLOGIE	-6,3%	-46,7%	125,0%
Handtasroof	POLITIEZONE	/	-100,0%	/
	TYPOLOGIE	-3,7%	-25,0%	25,6%
Grijpdiefstal	POLITIEZONE	-45,7%	10,5%	-4,8%
	TYPOLOGIE	-32,6%	-2,4%	12,2%
Zakkenrollerij	POLITIEZONE	-26,7%	-30,3%	4,3%
	TYPOLOGIE	-48,5%	-2,1%	25,6%
Winkeldiefstal	POLITIEZONE	-32,5%	1,9%	71,3%
	TYPOLOGIE	-20,5%	15,7%	13,7%
Diefstal met list	POLITIEZONE	-66,7%	-66,7%	250,0%
	TYPOLOGIE	-32,5%	21,9%	7,8%



GEREGISTREERDE CRIMINALITEIT: POLITIEZONE vs TYPOLOGIE

Criminele figuur / Fenomeen	Niveau	% 2019 - 2020	% 2020 - 2021	% 2021 - 2022
Metaaldiefstal	POLITIEZONE	-75,0%	157,1%	-55,6%
	TYPOLGIE	-25,4%	36,5%	35,3%
Werfdiefstal	POLITIEZONE	-42,1%	-27,3%	50,0%
	TYPOLGIE	-11,9%	-1,6%	22,4%
Home-invasion	POLITIEZONE	/	/	/
	TYPOLGIE	-53,8%	41,7%	-26,5%
Dierendiefstal	POLITIEZONE	-80,0%	400,0%	-70,0%
	TYPOLGIE	-27,7%	26,5%	-7,8%
Ladingdiefstal	POLITIEZONE	100,0%	-43,8%	-66,7%
	TYPOLGIE	24,7%	-47,4%	-6,8%
Betaalkaartfraude	POLITIEZONE	4,2%	52,0%	0,0%
	TYPOLGIE	-24,1%	6,1%	33,5%
Phishing	POLITIEZONE	2.100,0%	-71,1%	-24,3%
	TYPOLGIE	306,5%	-0,9%	-9,7%
Ransomware	POLITIEZONE	/	-100,0%	/
	TYPOLGIE	-18,8%	-38,5%	33,3%
Shouldersurfing	POLITIEZONE	/	-100,0%	/
	TYPOLGIE	-56,7%	-45,0%	28,3%
Skimming	POLITIEZONE	-50,0%	-100,0%	/
	TYPOLGIE	-31,3%	-16,4%	89,1%
Geweld tegen beroepen van algemeen belang	POLITIEZONE	-31,8%	13,3%	17,6%
	TYPOLGIE	-8,5%	5,3%	18,8%
Groepsverkrachting	POLITIEZONE	100,0%	0,0%	100,0%
	TYPOLGIE	-28,1%	82,6%	-14,3%



GEREGISTREERDE CRIMINALITEIT: POLITIEZONE vs TYPOLOGIE

Criminele figuur / Fenomeen	Niveau	% 2019 - 2020	% 2020 - 2021	% 2021 - 2022
Graffiti	POLITIEZONE	-35,7%	-11,1%	237,5%
	TYPOLOGIE	-0,6%	4,3%	45,5%
Beschadiging van auto	POLITIEZONE	-4,3%	-5,4%	14,6%
	TYPOLOGIE	-17,4%	2,0%	2,5%
Steekpartij	POLITIEZONE	-28,6%	-40,0%	66,7%
	TYPOLOGIE	9,8%	13,8%	-15,0%
IFG: fysiek, binnen het koppel	POLITIEZONE	31,9%	-6,7%	2,4%
	TYPOLOGIE	0,6%	1,6%	9,6%
IFG: fysiek, tegen afstammelingen	POLITIEZONE	5,9%	66,7%	-16,7%
	TYPOLOGIE	-4,2%	12,1%	6,0%
IFG: fysiek, tegen andere leden	POLITIEZONE	21,1%	34,8%	12,9%
	TYPOLOGIE	7,0%	2,3%	1,4%
IFG: seksueel, binnen het koppel	POLITIEZONE	/	/	-66,7%
	TYPOLOGIE	25,0%	-8,0%	-15,2%
IFG: seksueel, tegen afstammelingen	POLITIEZONE	125,0%	-44,4%	-60,0%
	TYPOLOGIE	14,0%	-11,7%	-59,0%
IFG: seksueel, tegen andere leden	POLITIEZONE	/	/	/
	TYPOLOGIE	-21,7%	-11,1%	0,0%
IFG: psychisch, binnen het koppel	POLITIEZONE	84,6%	-16,7%	6,3%
	TYPOLOGIE	-11,8%	5,4%	6,6%
IFG: psychisch, tegen afstammelingen	POLITIEZONE	-50,0%	400,0%	-80,0%
	TYPOLOGIE	8,6%	3,3%	18,5%
IFG: psychisch, tegen andere leden	POLITIEZONE	150,0%	-100,0%	/
	TYPOLOGIE	0,8%	4,4%	-11,9%



GEREGISTREERDE CRIMINALITEIT: POLITIEZONE vs TYPOLOGIE

Criminele figuur / Fenomeen	Niveau	% 2019 - 2020	% 2020 - 2021	% 2021 - 2022
IFG: economisch, binnen het koppel	POLITIEZONE	-28,6%	-20,0%	50,0%
	TYPOLGIE	-7,0%	10,2%	2,7%
IFG: economisch, tegen afstammelingen	POLITIEZONE	/	/	-100,0%
	TYPOLGIE	23,3%	-5,4%	8,6%
IFG: economisch, tegen andere leden	POLITIEZONE	0,0%	-28,6%	40,0%
	TYPOLGIE	-15,0%	-12,1%	24,4%
Humane doping	POLITIEZONE	22,2%	27,3%	-14,3%
	TYPOLGIE	-16,9%	-23,0%	-6,1%
Illegale vetmesting	POLITIEZONE	/	-100,0%	/
	TYPOLGIE	-10,0%	-11,1%	-43,8%
Verkoop van cocaïne	POLITIEZONE	-4,8%	5,0%	-38,1%
	TYPOLGIE	26,8%	-7,3%	-0,3%
Import-export van cocaïne	POLITIEZONE	-100,0%	/	-50,0%
	TYPOLGIE	19,2%	-25,8%	-8,7%
Productie van synthetische drugs	POLITIEZONE	100,0%	-50,0%	-33,3%
	TYPOLGIE	-23,3%	-17,4%	26,3%
Import-export van synthetische drugs	POLITIEZONE	-100,0%	/	-100,0%
	TYPOLGIE	-71,5%	-57,4%	-67,5%
Verkoop van synthetische drugs	POLITIEZONE	28,6%	-62,2%	29,4%
	TYPOLGIE	1,9%	-14,9%	-19,3%
Productie van cannabis (teelt)	POLITIEZONE	166,7%	-25,0%	-83,3%
	TYPOLGIE	25,4%	-28,9%	-12,1%
Import-export van cannabis in grote hoeve.	POLITIEZONE	/	/	/
	TYPOLGIE	5,9%	-5,6%	-70,6%



GEREGISTREERDE CRIMINALITEIT: POLITIEZONE vs TYPOLOGIE

Criminele figuur / Fenomeen	Niveau	% 2019 - 2020	% 2020 - 2021	% 2021 - 2022
Verkoop van cannabis in grote hoeveelheid	POLITIEZONE	-100,0%	/	/
	TYPOLGIE	111,1%	47,4%	10,7%
Import-export van heroïne	POLITIEZONE	-100,0%	/	-100,0%
	TYPOLGIE	-18,2%	77,8%	-68,8%
Verkoop-handel van heroïne	POLITIEZONE	-25,0%	-33,3%	-100,0%
	TYPOLGIE	31,9%	3,2%	-25,0%
Handel en productie van vuurwapen	POLITIEZONE	-100,0%	/	0,0%
	TYPOLGIE	-2,2%	-29,5%	9,7%
Handel en productie van niet-vuurwapen	POLITIEZONE	/	/	/
	TYPOLGIE	-35,7%	-55,6%	100,0%
Mensenhandel - economische uitbuiting	POLITIEZONE	/	/	-50,0%
	TYPOLGIE	-12,1%	27,6%	-32,4%
Mensenhandel - seksuele uitbuiting	POLITIEZONE	25,0%	20,0%	-66,7%
	TYPOLGIE	9,5%	6,2%	-1,2%
Fysiek geweld (openbaar vervoer)	POLITIEZONE	0,0%	-33,3%	150,0%
	TYPOLGIE	-28,9%	21,6%	28,6%
Fysiek geweld (openbare weg)	POLITIEZONE	-6,6%	37,5%	8,0%
	TYPOLGIE	-15,5%	12,2%	12,5%
Fysiek geweld (andere openbare plaats)	POLITIEZONE	-9,1%	90,0%	-42,1%
	TYPOLGIE	8,9%	12,1%	0,0%
Fysiek geweld (publiek toegankelijke plaats)	POLITIEZONE	-41,0%	-8,5%	77,8%
	TYPOLGIE	-30,3%	1,4%	49,7%
Seksueel geweld (openbaar vervoer)	POLITIEZONE	-25,0%	0,0%	-33,3%
	TYPOLGIE	-19,2%	57,1%	4,5%



GEREGISTREERDE CRIMINALITEIT: POLITIEZONE vs TYPOLOGIE

Criminele figuur / Fenomeen	Niveau	% 2019 - 2020	% 2020 - 2021	% 2021 - 2022
Seksueel geweld (openbare weg)	POLITIEZONE	84,6%	-8,3%	-9,1%
	TYPOLGIE	-15,7%	-5,0%	17,0%
Seksueel geweld (andere openbare plaats)	POLITIEZONE	150,0%	-50,0%	0,0%
	TYPOLGIE	22,7%	15,8%	-11,8%
Seksueel geweld (publiek toegankelijke plaats)	POLITIEZONE	-73,9%	150,0%	33,3%
	TYPOLGIE	-42,0%	58,8%	29,6%
Psychisch geweld (openbaar vervoer)	POLITIEZONE	-50,0%	25,0%	0,0%
	TYPOLGIE	-20,5%	31,0%	16,4%
Psychisch geweld (openbare weg)	POLITIEZONE	11,2%	3,4%	-20,3%
	TYPOLGIE	-1,3%	2,1%	6,9%
Psychisch geweld (andere openbare plaats)	POLITIEZONE	100,0%	14,3%	0,0%
	TYPOLGIE	7,8%	-17,5%	21,5%
Psychisch geweld (publiek toegankelijke plaats)	POLITIEZONE	-45,6%	23,3%	52,8%
	TYPOLGIE	-15,5%	-0,3%	16,2%
Diefstal gewapenderhand (openbaar vervoer)	POLITIEZONE	/	/	-100,0%
	TYPOLGIE	133,3%	-42,9%	50,0%
Diefstal gewapenderhand (openbare weg)	POLITIEZONE	0,0%	-85,7%	300,0%
	TYPOLGIE	-21,3%	1,8%	-1,8%
Diefstal gewapenderhand (andere openbare plaats)	POLITIEZONE	-100,0%	/	-100,0%
	TYPOLGIE	-29,4%	-58,3%	120,0%
Diefstal gewapenderhand (publiek toegank. plaats)	POLITIEZONE	-53,3%	-85,7%	200,0%
	TYPOLGIE	-33,2%	-12,1%	-4,3%
Diefstal geweld zonder wapen (openbaar vervoer)	POLITIEZONE	-100,0%	/	-100,0%
	TYPOLGIE	-27,7%	23,5%	28,6%



GEREGISTREERDE CRIMINALITEIT: POLITIEZONE vs TYPOLOGIE

Criminele figuur / Fenomeen	Niveau	% 2019 - 2020	% 2020 - 2021	% 2021 - 2022
Diefstal geweld zonder wapen (openbare weg)	POLITIEZONE	-4,8%	-25,0%	26,7%
	TYPOLOGIE	-29,2%	-0,6%	6,7%
Diefstal geweld zonder wapen (and. openb. plaats)	POLITIEZONE	400,0%	-80,0%	0,0%
	TYPOLOGIE	-19,2%	-23,7%	24,4%
Diefstal geweld zonder wapen (pub. toegank. pl.)	POLITIEZONE	-36,4%	-35,7%	88,9%
	TYPOLOGIE	-22,8%	-2,0%	23,7%
Nepagenten	POLITIEZONE	/	/	0,0%
	TYPOLOGIE	5,3%	-20,0%	18,8%
Terrorisme, extremisme en radicalisme	POLITIEZONE	-100,0%	/	-100,0%
	TYPOLOGIE	7,9%	0,0%	-14,6%
Cyberbelaging	POLITIEZONE	0,0%	62,5%	23,1%
	TYPOLOGIE	7,5%	3,2%	-1,2%
Identiteitsfraude	POLITIEZONE	12,5%	-15,9%	-49,1%
	TYPOLOGIE	26,3%	3,5%	-6,0%

POLITIËLE CRIMINALITEITSSTATISTIEKEN

PLEEGPLAATS: POLITIEZONE

POLITIE REGIO TURNHOUT

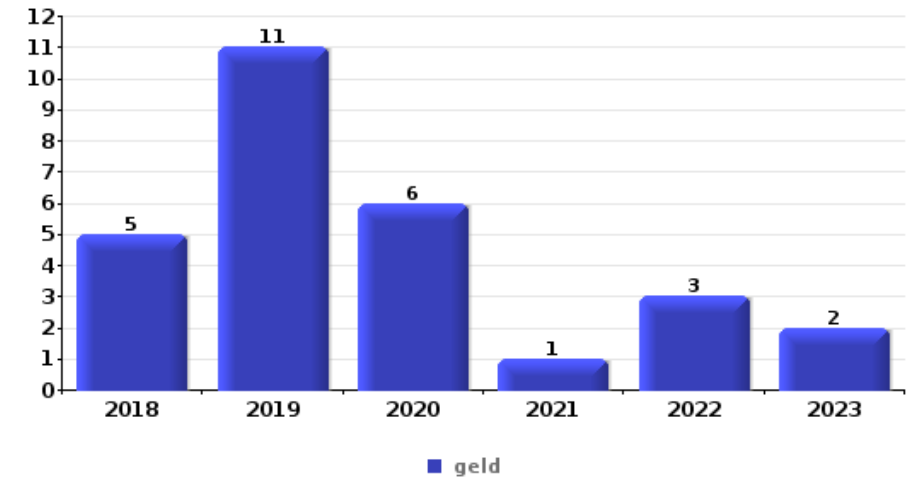
DEEL VI : VOORWERPEN EN VERVOERMIDDELEN



POLITIE REGIO TURNHOUT

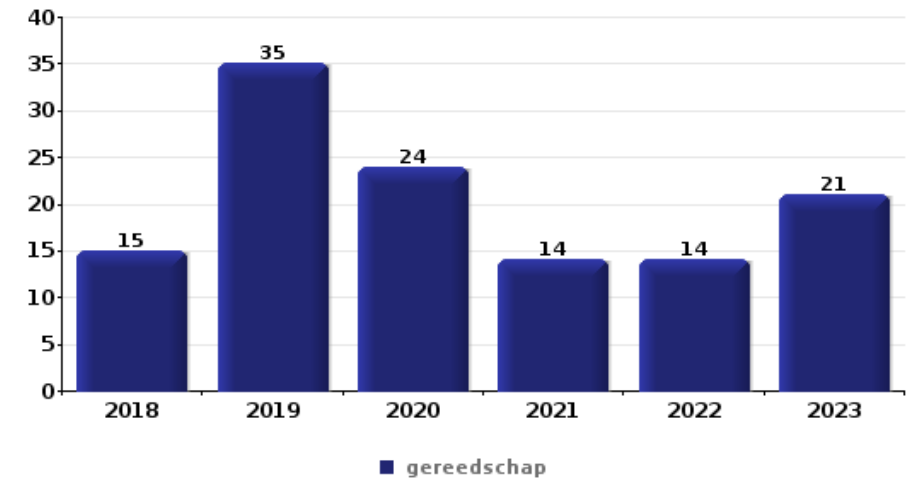
Diefstal gewapenderhand

Top 5 gestolen voorwerpen (obv aantal feiten)		2018	2019	2020	2021	2022	2023
1	geld	5	11	6	1	3	2
2	GSM en toebehoren	4	6	4		1	3
3	bankkaart / kredietkaart	2	3	2		1	2
3	identiteitskaart / paspoort	2	1	3		1	3
5	rijbewijs			3			3



Diefstal uit of aan voertuig

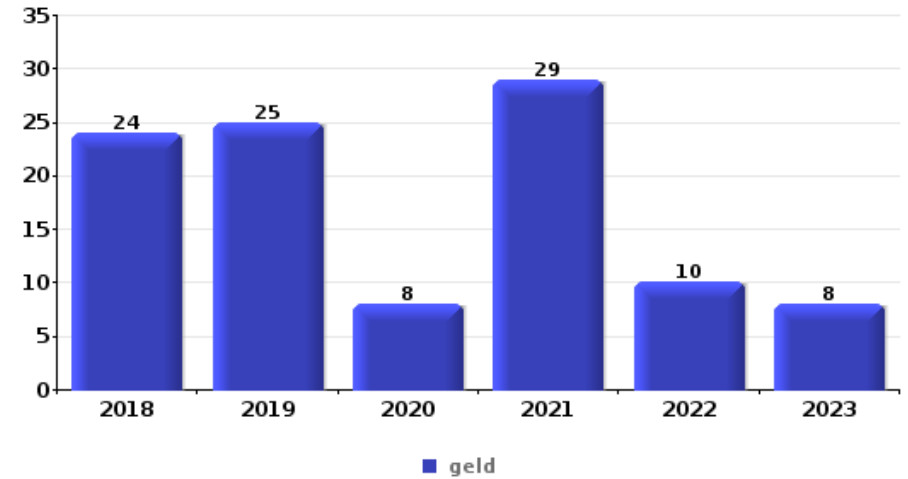
Top 5 gestolen voorwerpen (obv aantal feiten)		2018	2019	2020	2021	2022	2023
1	gereedschap	15	35	24	14	14	21
2	geld	25	22	18	9	16	16
3	identiteitskaart / paspoort	19	11	12	8	14	9
3	rijbewijs	20	11	12	8	12	10
5	bankkaart / kredietkaart	18	11	12	8	13	7





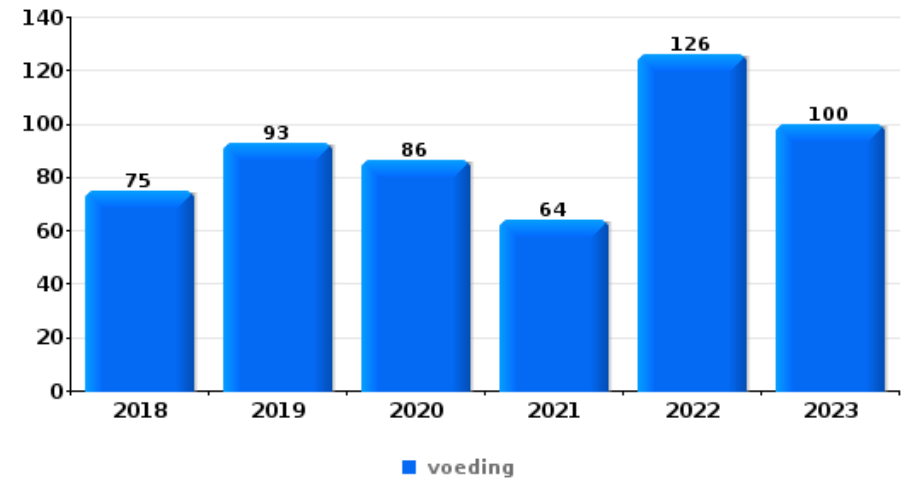
Inbraak in bedrijf of handelszaak

Top 5 gestolen voorwerpen (obv aantal feiten)		2018	2019	2020	2021	2022	2023
1	geld	24	25	8	29	10	8
2	voeding	12	11	2	8	2	5
3	computer en toebehoren	4	10	2	11		3
4	brandkast / geldkoffer / kassa	2	5	4	6	4	3
5	GSM en toebehoren	5	7	3	3	2	1



Winkeldiefstal

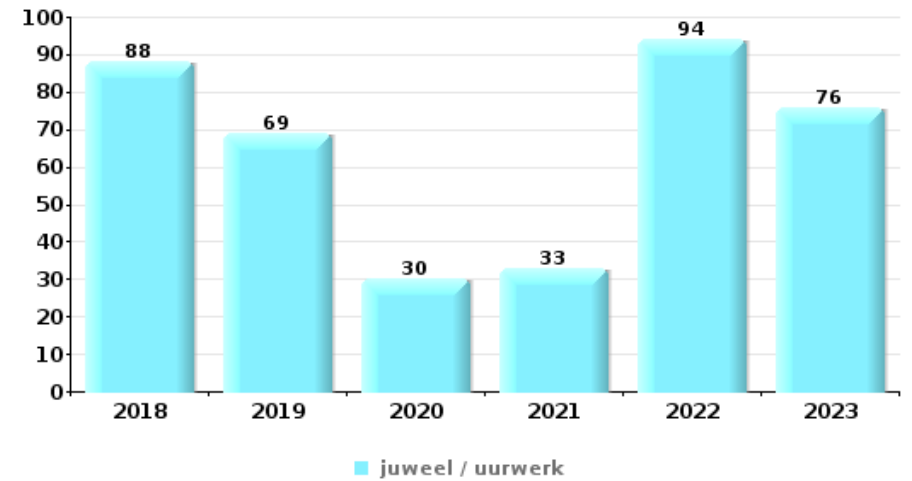
Top 5 gestolen voorwerpen (obv aantal feiten)		2018	2019	2020	2021	2022	2023
1	voeding	75	93	86	64	126	100
2	kleding	67	74	41	35	55	38
3	parfum / schoonheidsproduct	27	20	20	20	31	30
4	tabak	28	28	12	22	19	17
5	geld	5	13	25	25	15	8



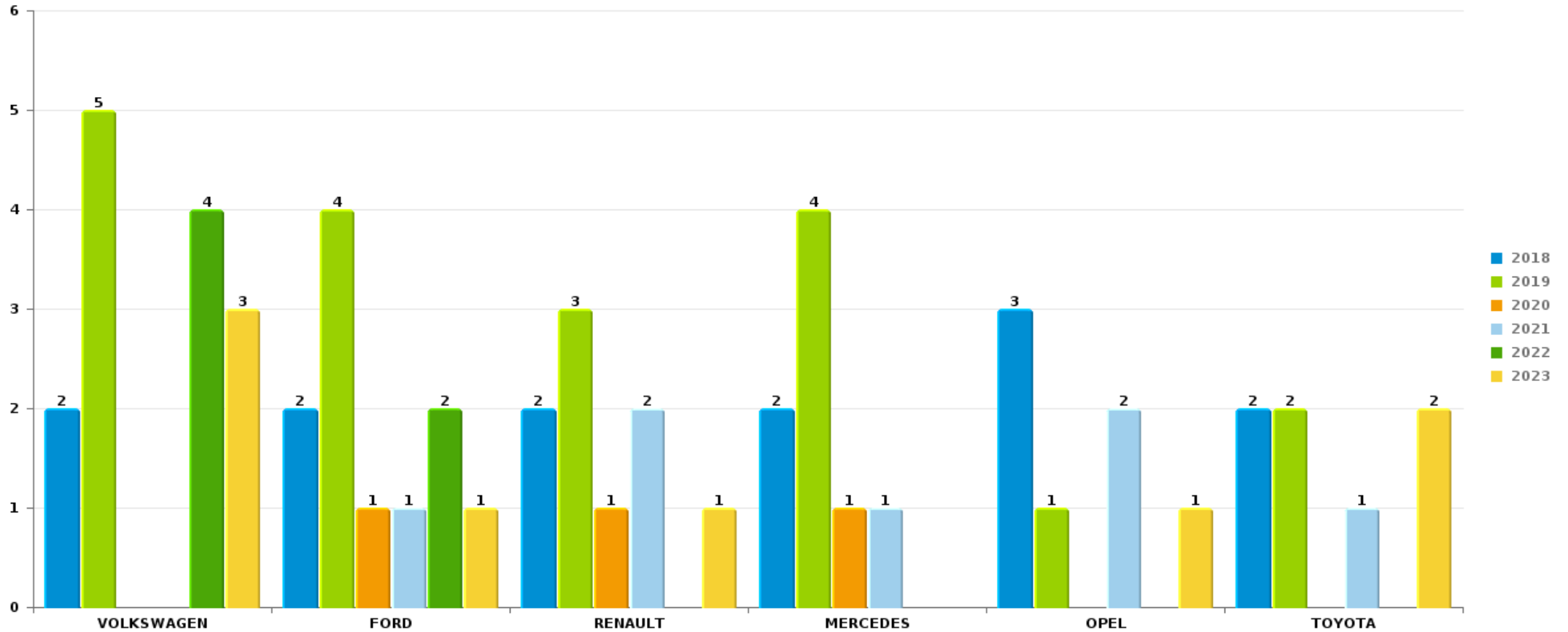


Woninginbraak

Top 5 gestolen voorwerpen (obv aantal feiten)		2018	2019	2020	2021	2022	2023
1	juweel / uurwerk	88	69	30	33	94	76
2	geld	78	52	18	25	72	63
3	gereedschap	23	16	10	13	12	30
4	computer en toebehoren	26	22	9	7	13	14
5	multimedia	19	18	8	12	17	12



Opmerking: wat betreft de voorwerpen worden er geen totalen gepresenteerd gezien bij eenzelfde feit meerdere voorwerpen kunnen gestolen zijn.

**POLITIE REGIO TURNHOUT****Autodiefstal****Aantal gestolen auto's per merk (Top 5)**

POLITIËLE CRIMINALITEITSSTATISTIEKEN

PLEEGPLAATS: POLITIEZONE

POLITIE REGIO TURNHOUT

DEEL VII : VERDACHTEN



Deel 1: Niveau FEITEN (telling van het aantal feiten waarbij een bepaald type verdachte betrokken is)

1.1. Aantal inbreuken volgens het geslacht van de gekende verdachten (per hoofdcategory)

Doordat bij eenzelfde feit zowel een mannelijke als een vrouwelijke gekende verdachte betrokken kan zijn, is het mogelijk dat de som van de kolommen "Mannen" en "Vrouwen" hoger is dan de waarde in de kolom "Totaal..." (zie ook de methodologische nota)

POLITIE REGIO TURNHOUT

2023

Hoofdcategory / Geslacht	Totaal aantal feiten minstens 1 gekende	Mannen	%	Vrouwen	%
Drugs	512	460	89,8%	70	13,7%
Diefstal en afpersing	387	295	76,2%	107	27,6%
Misdr. tegen de lichamelijke integriteit	262	223	85,1%	59	22,5%
Misdr. tegen de openbare veiligheid	171	150	87,7%	32	18,7%
Misdr. tegen andere morele waarden en gevoelens	156	120	76,9%	35	22,4%
Bedrog	127	107	84,3%	43	33,9%
Beschadigen van eigendom	123	110	89,4%	16	13,0%
Vreemdelingenwetgeving	93	79	84,9%	45	48,4%
Informatiacriminaliteit	60	48	80,0%	25	41,7%
Milieu	65	53	81,5%	19	29,2%
Misdr. tegen gezag van de overheid	70	58	82,9%	13	18,6%
Wapens en springstoffen	57	56	98,2%	3	5,3%
Misdr. tegen de openbare trouw	46	37	80,4%	10	21,7%
Zedenmisdrijven	37	35	94,6%	3	8,1%
Jeugdbescherming	14	5	35,7%	9	64,3%
Sociaal strafwetboek	9	8	88,9%	3	33,3%

GEREGISTREERDE CRIMINALITEIT: VERDACHTEN



Hoofdcategorie / Geslacht	Totaal aantal feiten minstens 1 gekende	Mannen	%	Vrouwen	%
Volksgesondheid	10	10	100,0%	1	10,0%
Bevolkingsregister	6	5	83,3%	1	16,7%
Bescherming personen	5	5	100,0%		
Huisjesmelkerij	5	4	80,0%	1	20,0%
Hormonen en doping	4	4	100,0%		
Misdr. tegen de persoonlijke vrijheid	4	3	75,0%	1	25,0%
Economische wetgeving	2	1	50,0%	2	100,0%
Andere bijzondere wetten	2	2	100,0%		
Bescherming van de openbare inkomsten	2	2	100,0%		
Misdr. tegen de familie	2	2	100,0%		
Onwettige uitoefening van het openbaar gezag	2	1	50,0%	1	50,0%
Dronkenschap en alcohol	1	1	100,0%		
Identiteitskaart	1	1	100,0%		
Voetbalwet	1	1	100,0%		
Totaal	2.236	1.886	84,3%	499	22,3%



1.2. Aantal inbreuken volgens het geslacht van de gekende verdachten (per criminele figuur)

Doordat bij eenzelfde criminele figuur zowel een mannelijke als een vrouwelijke gekende verdachte betrokken kan zijn, is het mogelijk dat de som van de kolommen "Mannen" en "Vrouwen" hoger is dan de waarde in de kolom "Totaal..." (zie ook de methodologische nota)

POLITIE REGIO TURNHOUT

2023

CF Diefstal vervoermiddel

Criminele figuur / Geslacht	Totaal aantal feiten minstens 1 gekende verdachte	Mannen	%	Vrouwen	%
Autodiefstal	6	6	100,0%		
Motodiefstal	2	2	100,0%		
Bromfietsdiefstal	5	4	80,0%	1	20,0%
Fietsdiefstal	33	30	90,9%	3	9,1%
Totaal	NVT	NVT	NVT	NVT	NVT

CF Inbraak

Criminele figuur / Geslacht	Totaal aantal feiten minstens 1 gekende verdachte	Mannen	%	Vrouwen	%
Woninginbraak	32	31	96,9%	2	6,3%
Inbraak in bedrijf of handelszaak	19	19	100,0%		
Inbraak in openbare of overheidsinstelling	4	4	100,0%	1	25,0%
Inbraak in gebouw (totaal)	55	54	98,2%	3	5,5%
Totaal	NVT	NVT	NVT	NVT	NVT

GEREGISTREERDE CRIMINALITEIT: VERDACHTEN



CF Diefstal andere

Criminele figuur / Geslacht	Totaal aantal feiten minstens 1 gekende verdachte	Mannen	%	Vrouwen	%
Diefstal gewapenderhand	4	4	100,0%	1	25,0%
Diefstal met geweld zonder wapen	27	21	77,8%	6	22,2%
Diefstal uit of aan voertuig	6	6	100,0%	1	16,7%
Diefstal van wapens en explosieven	3	3	100,0%		
Grijpdiefstal	1	1	100,0%		
Winkeldiefstal	168	105	62,5%	67	39,9%
Diefstal met list	1			1	100,0%
Dierendiefstal	1	1	100,0%		
Totaal	NVT	NVT	NVT	NVT	NVT

ICT-criminaliteit

Criminele figuur / Geslacht	Totaal aantal feiten minstens 1 gekende verdachte	Mannen	%	Vrouwen	%
Betaalkaartfraude	14	11	78,6%	5	35,7%
Phishing	5	4	80,0%	2	40,0%
Skimming	1	1	100,0%	1	100,0%
Totaal	NVT	NVT	NVT	NVT	NVT

CF Andere

Criminele figuur / Geslacht	Totaal aantal feiten minstens 1 gekende verdachte	Mannen	%	Vrouwen	%
Geweld tegen beroepen van algemeen belang	29	21	72,4%	9	31,0%
Beschadiging van auto	34	29	85,3%	5	14,7%
Steekpartij	2	2	100,0%	1	50,0%
Totaal	NVT	NVT	NVT	NVT	NVT



FE Intrafamiliaal geweld (IFG)

Criminele figuur / Geslacht	Totaal aantal feiten minstens 1 gekende verdachte	Mannen	%	Vrouwen	%
IFG: fysiek, binnen het koppel	83	78	94,0%	13	15,7%
IFG: fysiek, tegen afstammelingen	7	5	71,4%	3	42,9%
IFG: fysiek, tegen andere leden	19	15	78,9%	5	26,3%
IFG: seksueel, binnen het koppel	2	2	100,0%		
IFG: seksueel, tegen afstammelingen	1	1	100,0%		
IFG: psychisch, binnen het koppel	26	25	96,2%	1	3,8%
IFG: psychisch, tegen andere leden	6	4	66,7%	2	33,3%
IFG: economisch, binnen het koppel	9	7	77,8%	3	33,3%
Totaal	NVT	NVT	NVT	NVT	NVT

FE Hormonen en doping

Criminele figuur / Geslacht	Totaal aantal feiten minstens 1 gekende verdachte	Mannen	%
Humane doping	5	5	100,0%
Totaal	NVT	NVT	NVT

FE Drugs

Criminele figuur / Geslacht	Totaal aantal feiten minstens 1 gekende verdachte	Mannen	%	Vrouwen	%
Verkoop van cocaïne	17	16	94,1%	1	5,9%
Productie van synthetische drugs	2	2	100,0%	2	100,0%
Verkoop van synthetische drugs	22	18	81,8%	9	40,9%
Productie van cannabis (teelt)	4	4	100,0%	3	75,0%
Totaal	NVT	NVT	NVT	NVT	NVT

FE Mensenhandel

Criminele figuur / Geslacht	Totaal aantal feiten minstens 1 gekende verdachte	Mannen	%	Vrouwen	%
Mensenhandel - seksuele uitbuiting	1	1	100,0%	1	100,0%
Totaal	NVT	NVT	NVT	NVT	NVT



FE Geweld in de publieke ruimte

Criminele figuur / Geslacht	Totaal aantal feiten minstens 1 gekende verdachte	Mannen	%	Vrouwen	%
Fysiek geweld (openbaar vervoer)	9	5	55,6%	4	44,4%
Fysiek geweld (openbare weg)	91	79	86,8%	18	19,8%
Fysiek geweld (andere openbare plaats)	9	8	88,9%	2	22,2%
Fysiek geweld (publiek toegankelijke plaats)	50	44	88,0%	8	16,0%
Seksueel geweld (openbare weg)	3	3	100,0%		
Seksueel geweld (andere openbare plaats)	1	1	100,0%		
Seksueel geweld (publiek toegankelijke plaats)	4	4	100,0%		
Psychisch geweld (openbaar vervoer)	2	2	100,0%		
Psychisch geweld (openbare weg)	44	36	81,8%	10	22,7%
Psychisch geweld (andere openbare plaats)	6	5	83,3%	1	16,7%
Psychisch geweld (publiek toegankelijke plaats)	28	19	67,9%	9	32,1%
Diefstal geweld zonder wapen (openbaar vervoer)	2	2	100,0%		
Diefstal geweld zonder wapen (openbare weg)	4	4	100,0%		
Diefstal geweld zonder wapen (and. openb. plaats)	1	1	100,0%		
Diefstal geweld zonder wapen (pub. toegank. pl.)	13	8	61,5%	5	38,5%
Totaal	NVT	NVT	NVT	NVT	NVT

FE Andere

Criminele figuur / Geslacht	Totaal aantal feiten minstens 1 gekende verdachte	Mannen	%	Vrouwen	%
Cyberbelaging	8	7	87,5%	1	12,5%
Identiteitsfraude	21	17	81,0%	5	23,8%
Totaal	NVT	NVT	NVT	NVT	NVT



1.3. Aantal inbreuken volgens de leeftijd van de gekende verdachten (per hoofdcategorie)

Doordat bij eenzelfde feit zowel een minderjarige als een meerderjarige gekende verdachte betrokken kan zijn, is het mogelijk dat de som van de kolommen "Minderjarig" en "Meerderjarig" hoger is dan de waarde in de kolom "Totaal..." (zie ook de methodologische nota)

POLITIE REGIO TURNHOUT

2023

Hoofdcategorie / Leeftijd	Totaal aantal feiten minstens 1 gekende verdachte	Minderjarig	%	Meerderjarig	%
Drugs	512	54	10,5%	460	89,8%
Diefstal en afpersing	387	91	23,5%	312	80,6%
Misdr. tegen de lichamelijke integriteit	262	33	12,6%	233	88,9%
Misdr. tegen de openbare veiligheid	171	20	11,7%	160	93,6%
Misdr. tegen andere morele waarden en gevoelens	156	3	1,9%	153	98,1%
Bedrog	127	7	5,5%	124	97,6%
Beschadigen van eigendom	123	10	8,1%	115	93,5%
Vreemdelingenwetgeving	93	4	4,3%	89	95,7%
Misdr. tegen gezag van de overheid	70	9	12,9%	61	87,1%
Milieu	65			65	100,0%
Informaticacriminaliteit	60	3	5,0%	59	98,3%
Wapens en springstoffen	57	6	10,5%	51	89,5%
Misdr. tegen de openbare trouw	46	3	6,5%	44	95,7%
Zedenmisdrijven	37	5	13,5%	32	86,5%
Jeugdbescherming	14	13	92,9%	1	7,1%
Volksgesondheid	10	1	10,0%	9	90,0%
Sociaal strafwetboek	9			9	100,0%
Bevolkingsregister	6			6	100,0%
Bescherming personen	5			5	100,0%
Huisjesmelkerij	5			5	100,0%
Misdr. tegen de persoonlijke vrijheid	4	1	25,0%	4	100,0%
Hormonen en doping	4			4	100,0%
Andere bijzondere wetten	2			2	100,0%
Bescherming van de openbare inkomsten	2			2	100,0%
Economische wetgeving	2			2	100,0%
Misdr. tegen de familie	2			2	100,0%
Onwettige uitoefening van het openbaar gezag	2			2	100,0%

GEREGISTREERDE CRIMINALITEIT: VERDACHTEN



Hoofdcategorie / Leeftijd	Totaal aantal feiten minstens 1 gekende verdachte	Minderjarig	%	Meerderjarig	%
Dronkenschap en alcohol	1			1	100,0%
Identiteitskaart	1			1	100,0%
Voetbalwet	1			1	100,0%
Totaal	2.236	263	11,8%	2.014	90,1%



1.4. Aantal inbreuken volgens de leeftijd van de gekende verdachten (per criminele figuur)

Doordat bij eenzelfde criminele figuur zowel een minderjarige als een meerderjarige gekende verdachte betrokken kan zijn, is het mogelijk dat de som van de kolommen "Minderjarig" en "Meerderjarig" hoger is dan de waarde in de kolom "Totaal..." (zie ook de methodologische nota)

POLITIE REGIO TURNHOUT

2023

CF Diefstal vervoermiddel

Criminele figuur / Leeftijd	Totaal aantal feiten minstens 1 gekende verdachte	Minderjarig	%	Meerderjarig	%
Autodiefstal	6			6	100,0%
Motodiefstal	2			2	100,0%
Bromfietsdiefstal	5	2	40,0%	4	80,0%
Fietsdiefstal	33	5	15,2%	29	87,9%
Totaal	NVT	NVT	NVT	NVT	NVT

CF Inbraak

Criminele figuur / Leeftijd	Totaal aantal feiten minstens 1 gekende verdachte	Minderjarig	%	Meerderjarig	%
Woninginbraak	32	3	9,4%	31	96,9%
Inbraak in bedrijf of handelszaak	19	2	10,5%	18	94,7%
Inbraak in openbare of overheidsinstelling	4	1	25,0%	4	100,0%
Inbraak in gebouw (totaal)	55	6	10,9%	53	96,4%
Totaal	NVT	NVT	NVT	NVT	NVT

GEREGISTREERDE CRIMINALITEIT: VERDACHTEN



CF Diefstal andere

Criminele figuur / Leeftijd	Totaal aantal feiten minstens 1 gekende verdachte	Minderjarig	%	Meerderjarig	%
Diefstal gewapenderhand	4			4	100,0%
Diefstal met geweld zonder wapen	27	14	51,9%	16	59,3%
Diefstal uit of aan voertuig	6	2	33,3%	4	66,7%
Diefstal van wapens en explosieven	3	1	33,3%	2	66,7%
Grijpdiefstal	1			1	100,0%
Winkeldiefstal	168	55	32,7%	122	72,6%
Diefstal met list	1			1	100,0%
Dierendiefstal	1			1	100,0%
Totaal	NVT	NVT	NVT	NVT	NVT

ICT-criminaliteit

Criminele figuur / Leeftijd	Totaal aantal feiten minstens 1 gekende verdachte	Minderjarig	%	Meerderjarig	%
Betaalkaartfraude	14	1	7,1%	13	92,9%
Phishing	5			5	100,0%
Skimming	1			1	100,0%
Totaal	NVT	NVT	NVT	NVT	NVT

CF Andere

Criminele figuur / Leeftijd	Totaal aantal feiten minstens 1 gekende verdachte	Minderjarig	%	Meerderjarig	%
Geweld tegen beroepen van algemeen belang	29	6	20,7%	23	79,3%
Beschadiging van auto	34	2	5,9%	32	94,1%
Steekpartij	2	1	50,0%	2	100,0%
Totaal	NVT	NVT	NVT	NVT	NVT

GEREGISTREERDE CRIMINALITEIT: VERDACHTEN



FE Intrafamiliaal geweld (IFG)

Criminele figuur / Leeftijd	Totaal aantal feiten minstens 1 gekende verdachte	Minderjarig	%	Meerderjarig	%
IFG: fysiek, binnen het koppel	83			83	100,0%
IFG: fysiek, tegen afstammelingen	7	1	14,3%	7	100,0%
IFG: fysiek, tegen andere leden	19	2	10,5%	17	89,5%
IFG: seksueel, binnen het koppel	2			2	100,0%
IFG: seksueel, tegen afstammelingen	1			1	100,0%
IFG: psychisch, binnen het koppel	26			26	100,0%
IFG: psychisch, tegen andere leden	6	1	16,7%	5	83,3%
IFG: economisch, binnen het koppel	9			9	100,0%
Totaal	NVT	NVT	NVT	NVT	NVT

FE Hormonen en doping

Criminele figuur / Leeftijd	Totaal aantal feiten minstens 1 gekende verdachte	Meerderjarig	%
Humane doping	5	5	100,0%
Totaal	NVT	NVT	NVT

FE Drugs

Criminele figuur / Leeftijd	Totaal aantal feiten minstens 1 gekende verdachte	Minderjarig	%	Meerderjarig	%
Verkoop van cocaïne	17			17	100,0%
Productie van synthetische drugs	2			2	100,0%
Verkoop van synthetische drugs	22	2	9,1%	20	90,9%
Productie van cannabis (teelt)	4			4	100,0%
Totaal	NVT	NVT	NVT	NVT	NVT

FE Mensenhandel

Criminele figuur / Leeftijd	Totaal aantal feiten minstens 1 gekende verdachte	Meerderjarig	%
Mensenhandel - seksuele uitbuiting	1	1	100,0%
Totaal	NVT	NVT	NVT

GEREGISTREERDE CRIMINALITEIT: VERDACHTEN



FE Geweld in de publieke ruimte

Criminele figuur / Leeftijd	Totaal aantal feiten minstens 1 gekende verdachte	Minderjarig	%	Meerderjarig	%
Fysiek geweld (openbaar vervoer)	9	4	44,4%	5	55,6%
Fysiek geweld (openbare weg)	91	11	12,1%	82	90,1%
Fysiek geweld (andere openbare plaats)	9	2	22,2%	7	77,8%
Fysiek geweld (publiek toegankelijke plaats)	50	6	12,0%	45	90,0%
Seksueel geweld (openbare weg)	3			3	100,0%
Seksueel geweld (andere openbare plaats)	1	1	100,0%		
Seksueel geweld (publiek toegankelijke plaats)	4			4	100,0%
Psychisch geweld (openbaar vervoer)	2	1	50,0%	1	50,0%
Psychisch geweld (openbare weg)	44	7	15,9%	38	86,4%
Psychisch geweld (andere openbare plaats)	6			6	100,0%
Psychisch geweld (publiek toegankelijke plaats)	28	1	3,6%	27	96,4%
Diefstal geweld zonder wapen (openbaar vervoer)	2	2	100,0%		
Diefstal geweld zonder wapen (openbare weg)	4	3	75,0%	1	25,0%
Diefstal geweld zonder wapen (and. openb. plaats)	1	1	100,0%	1	100,0%
Diefstal geweld zonder wapen (pub. toegank. pl.)	13	6	46,2%	9	69,2%
Totaal	NVT	NVT	NVT	NVT	NVT

FE Andere

Criminele figuur / Leeftijd	Totaal aantal feiten minstens 1 gekende verdachte	Minderjarig	%	Meerderjarig	%
Cyberbelaging	8			8	100,0%
Identiteitsfraude	21	1	4,8%	20	95,2%
Totaal	NVT	NVT	NVT	NVT	NVT



Deel 2: Niveau FEITVERDACHTEN (telling van het aantal combinaties verdachte-feit)

2.1. Aantal feitverdachten volgens het geslacht van de gekende verdachten (Top 5 van hoofdcategorieën)

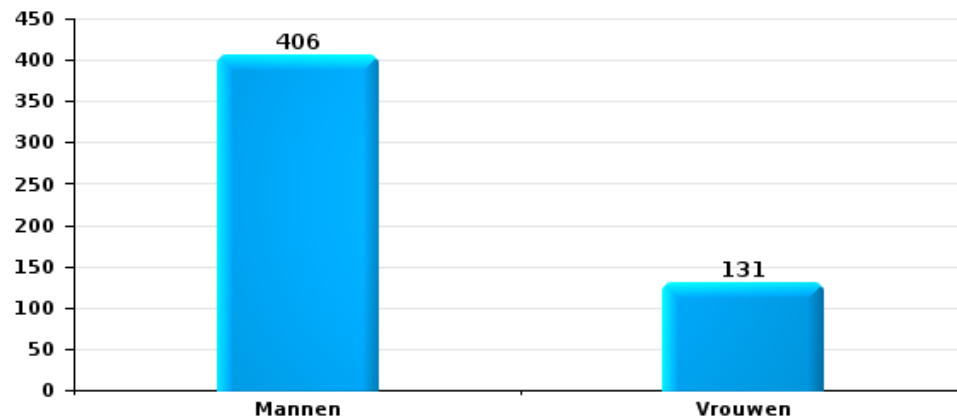
Indien eenzelfde verdachte meerdere feiten heeft gepleegd in de beschouwde periode, dan wordt hij ook meerdere keren geteld (zie ook de methodologische nota)

POLITIE REGIO TURNHOUT

2023

Diefstal en afpersing

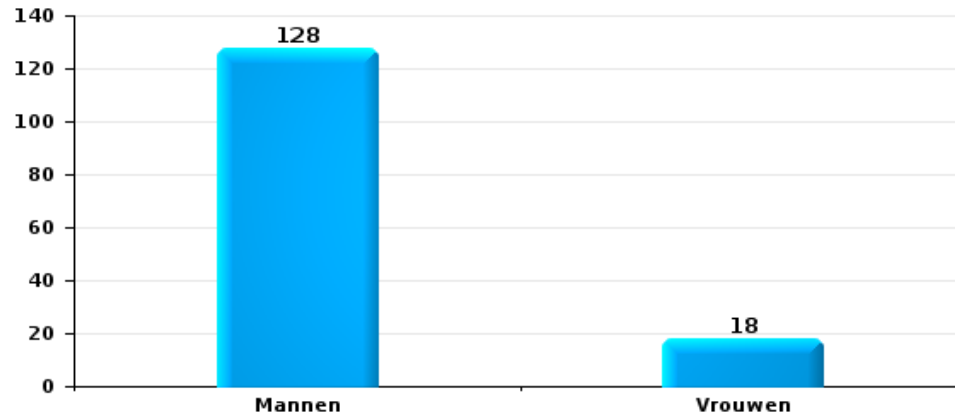
Aantal feitverdachten volgens geslacht





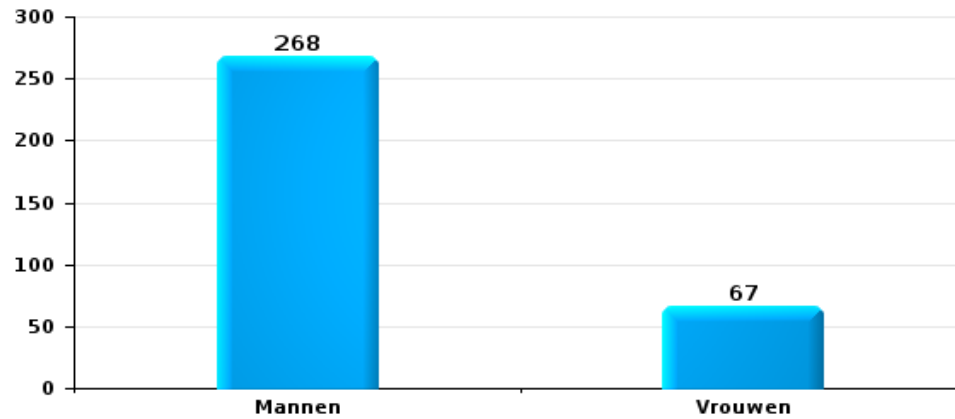
Beschadigen van eigendom

Aantal feitverdachten volgens geslacht



Misdr. tegen de lichamelijke integriteit

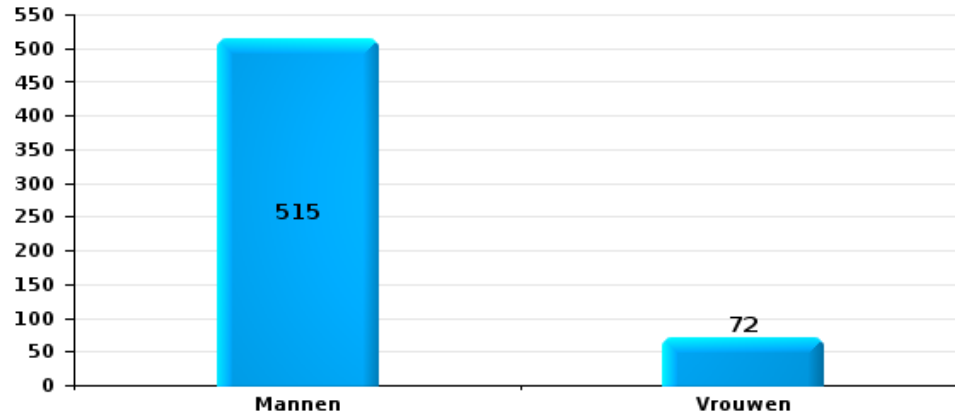
Aantal feitverdachten volgens geslacht





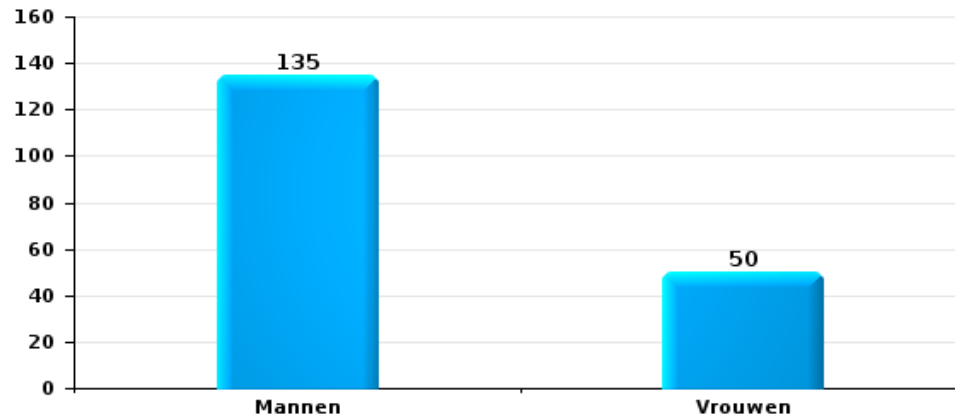
Drugs

Aantal feitverdachten volgens geslacht



Bedrog

Aantal feitverdachten volgens geslacht





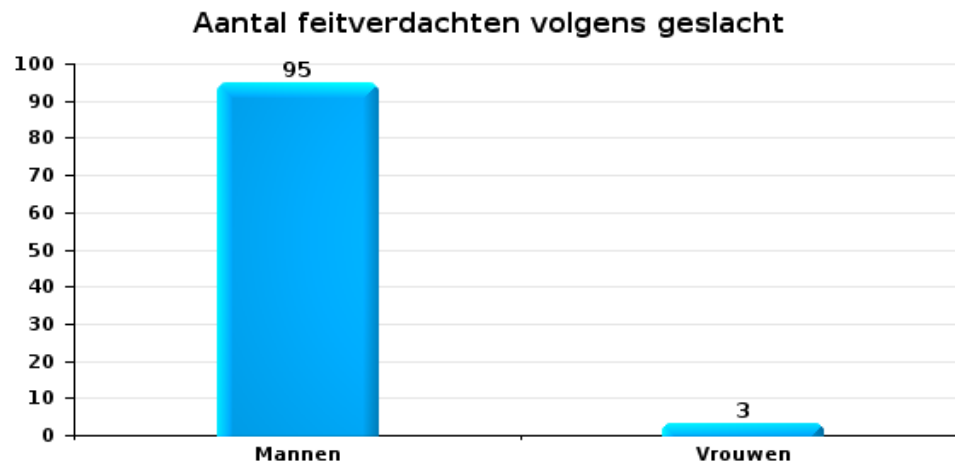
2.2. Aantal feitverdachten volgens het geslacht van de gekende verdachten (Top 5 van criminele figuren)

Indien eenzelfde verdachte meerdere feiten heeft gepleegd in de beschouwde periode, dan wordt hij ook meerdere keren geteld (zie ook de methodologische nota)

POLITIE REGIO TURNHOUT

2023

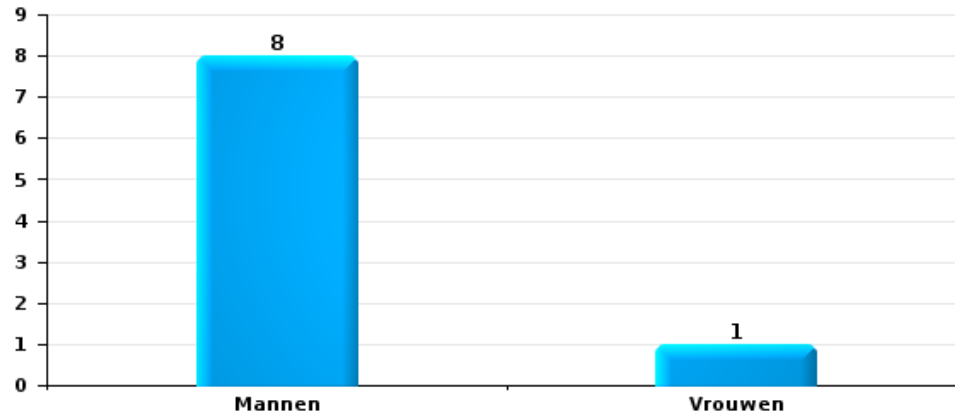
Inbraak in gebouw (totaal)





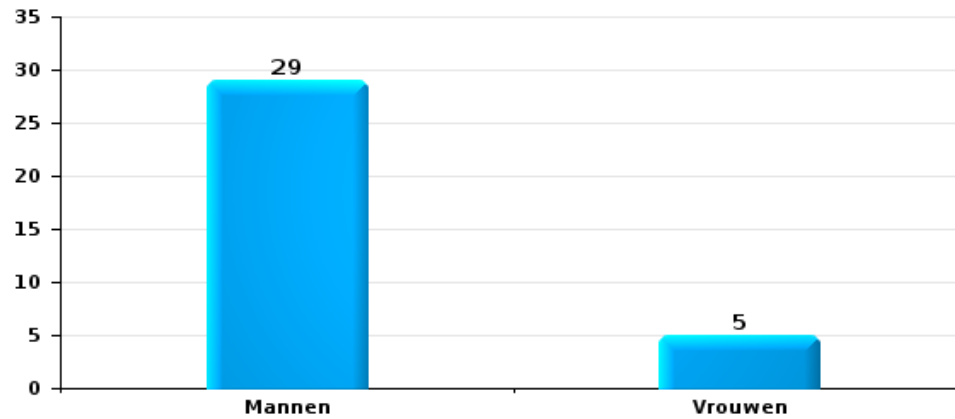
Diefstal uit of aan voertuig

Aantal feitverdachten volgens geslacht



Beschadiging van auto

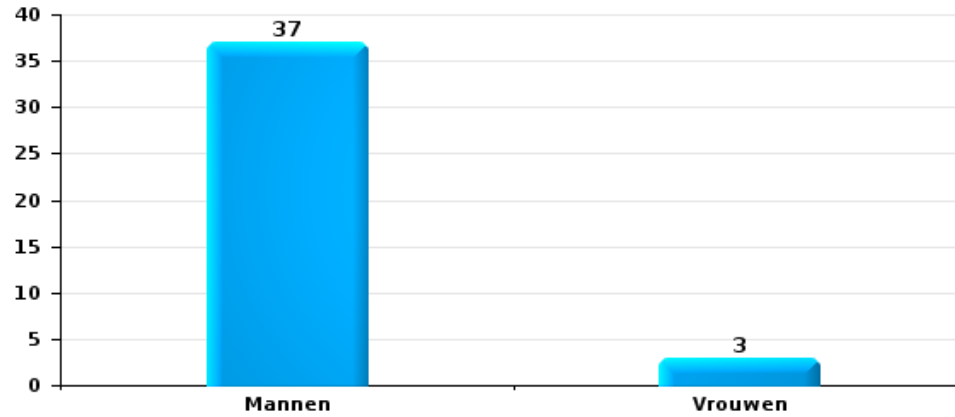
Aantal feitverdachten volgens geslacht





Fietsdiefstal

Aantal feitverdachten volgens geslacht





2.3. Aantal feitverdachten volgens de leeftijd van de gekende verdachten (Top 5 van hoofdcategorieën)

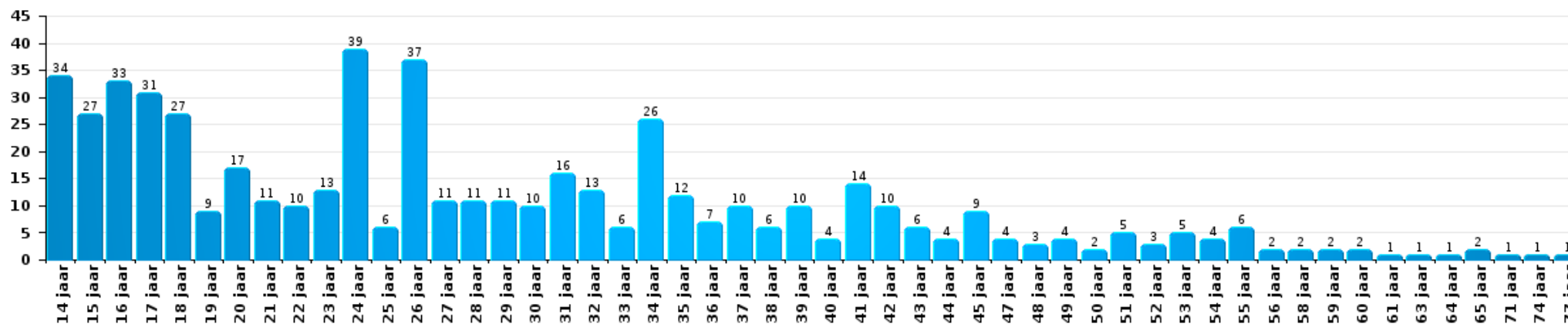
1) Indien eenzelfde verdachte meerdere feiten heeft gepleegd in de beschouwde periode, dan wordt hij ook meerdere keren geteld, al dan niet in dezelfde leeftijdscategorie; 2) Verdachten jonger dan 14 jaar en ouder dan 90 jaar zijn niet weergegeven in de tabel (zie ook de methodologische nota)

POLITIE REGIO TURNHOUT

2023

Diefstal en afpersing

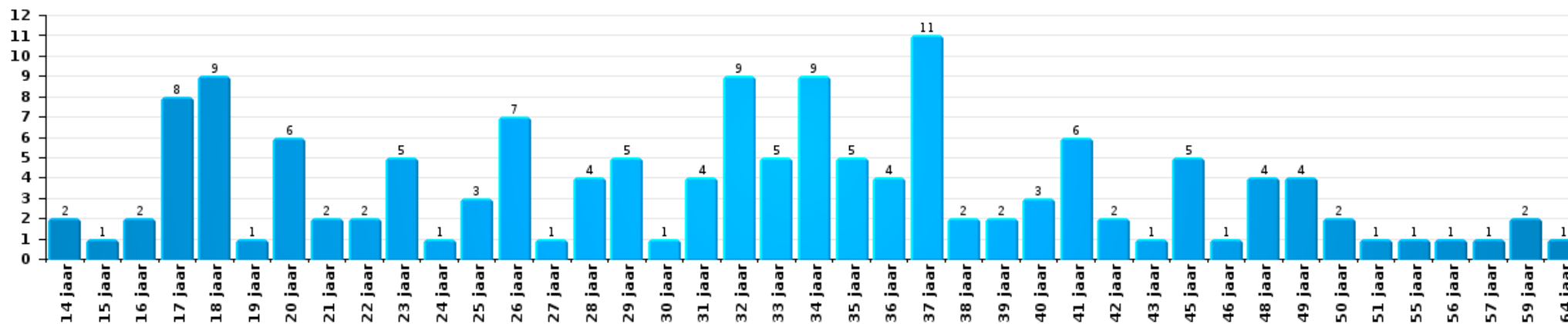
Aantal feitverdachten volgens leeftijd (chronologisch)





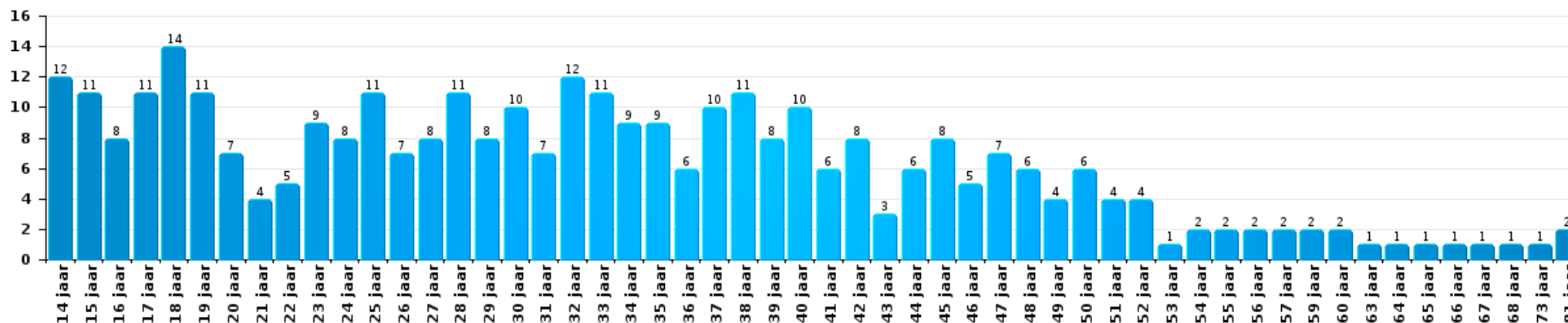
Beschadigen van eigendom

Aantal feitverdachten volgens leeftijd (chronologisch)



Misdr. tegen de lichamelijke integriteit

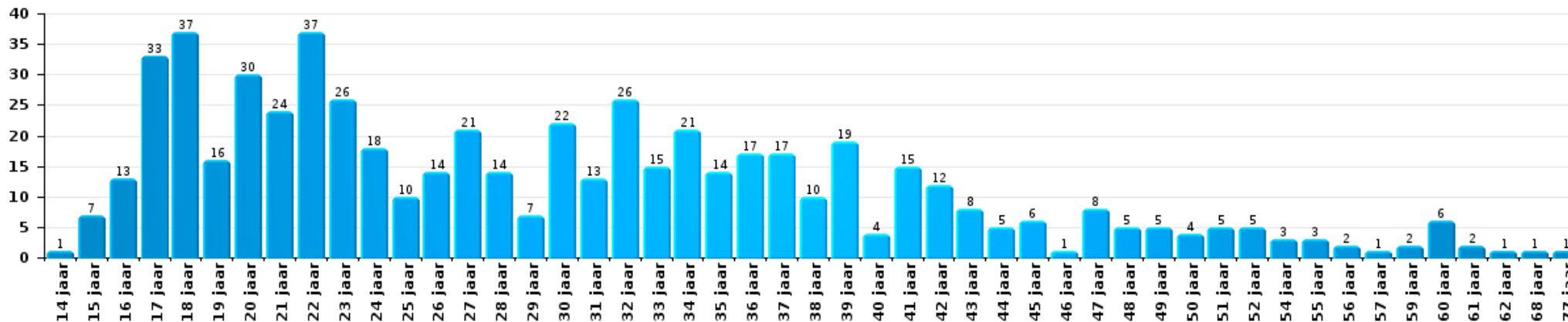
Aantal feitverdachten volgens leeftijd (chronologisch)





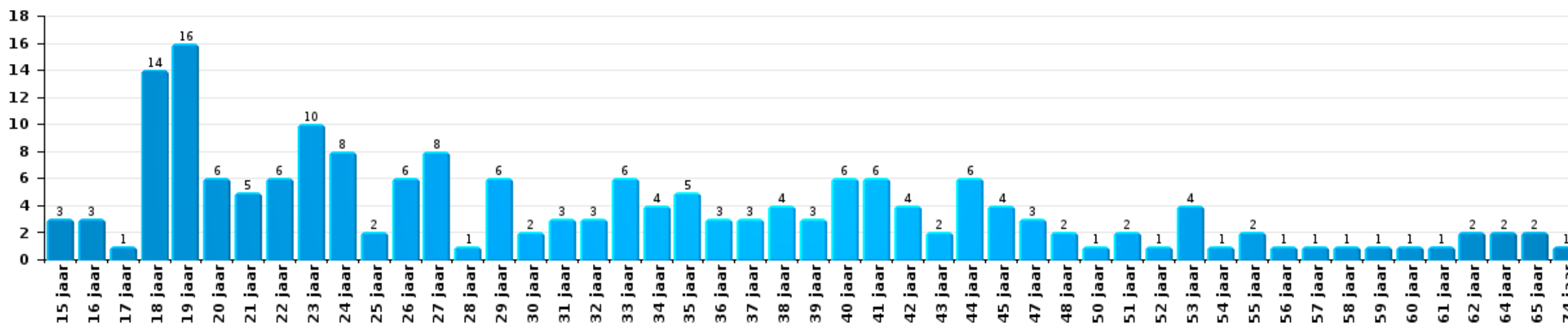
Drugs

Aantal feitverdachten volgens leeftijd (chronologisch)



Bedrog

Aantal feitverdachten volgens leeftijd (chronologisch)





2.4. Aantal feitverdachten volgens de leeftijd van de gekende verdachten (Top 5 van criminele figuren)

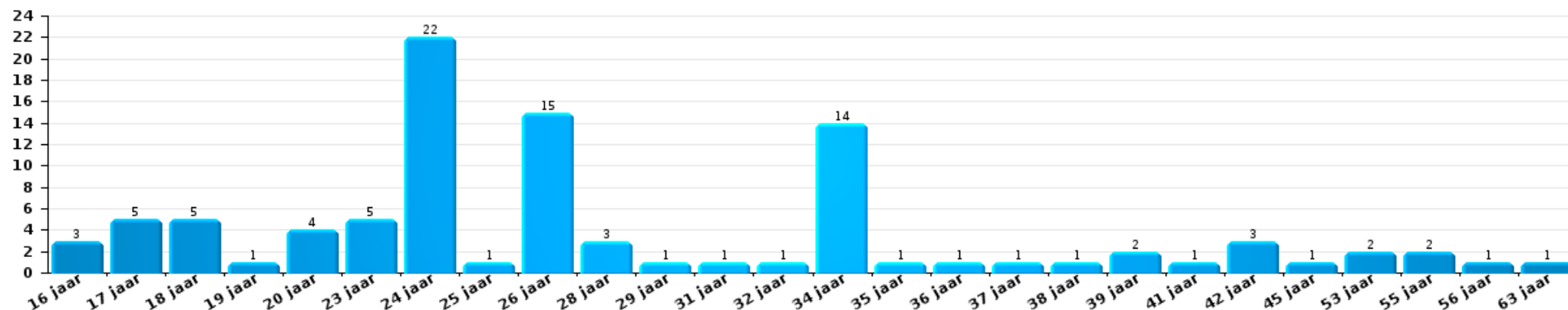
1) Indien eenzelfde verdachte meerdere feiten heeft gepleegd in de beschouwde periode, dan wordt hij ook meerdere keren geteld, al dan niet in dezelfde leeftijdscategorie - 2) Verdachten jonger dan 14 jaar en ouder dan 90 jaar zijn niet weergegeven in de tabel (zie ook de methodologische nota)

POLITIE REGIO TURNHOUT

2023

Inbraak in gebouw (totaal)

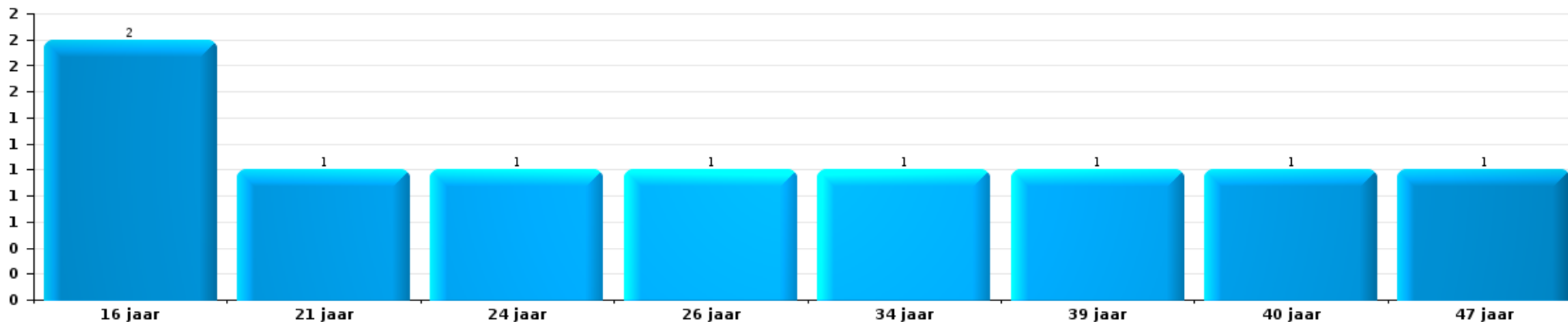
Aantal feitverdachten volgens leeftijd (chronologisch)





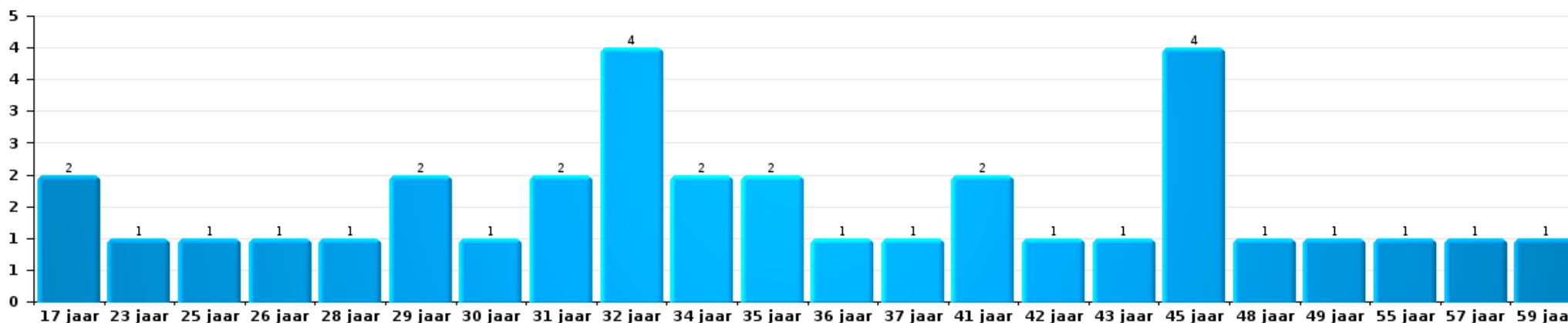
Diefstal uit of aan voertuig

Aantal feitverdachten volgens leeftijd (chronologisch)



Beschadiging van auto

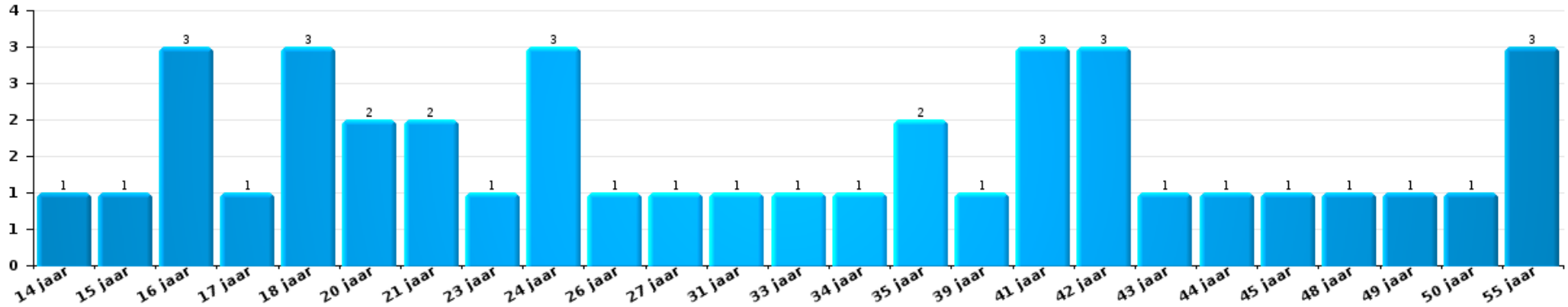
Aantal feitverdachten volgens leeftijd (chronologisch)





Fietsdiefstal

Aantal feitverdachten volgens leeftijd (chronologisch)



POLITIËLE CRIMINALITEITSSTATISTIEKEN

PLEEGPLAATS: POLITIEZONE

POLITIE REGIO TURNHOUT

***Bijlage I: Detailrapport per misdrijfcategorie
Strafwetboek***



POLITIE REGIO TURNHOUT

Inbreuk Strafwetboek

Misdr. tegen de lichamelijke integriteit

			2000	2013	2014	2015	2016	2017	2018	2019	2020	2021	2022	2023
Moord	Kindermoord (moord)	Pog.								1				
	Vergiftiging (moord)	Pog.									1	1		
		Vol.				2		3	1	1			3	
	Andere	Pog.	1	2	1	4	3	1	2	5		3	4	1
	Subtotaal		1	2	1	6	3	4	3	7	1	4	7	1
Doodslag	Oudermoord (doodslag)	Pog.		1										2
	Vergiftiging (doodslag)	Vol.				1								
		Pog.		1										
	Roofmoord	Pog.			1	1					1		1	
	Niet nader bepaald	Vol.			2						1		1	
		Pog.			1									
	Andere	Vol.			1		1	1			1			
Subtotaal	Pog.	1	4	5	3	7	8	7	8	8	8	12	15	6
			6	10	4	9	9	7	8	11	12	17	8	
Marteling en mishandeling	Foltering	Vol.					1				1			
	Onmenselijke behandeling	Vol.		3	1	5	2	1	1		1	2		1
	Onterende behandeling	Vol.			1	1	1			1		1	1	2
	Subtotaal			3	2	6	4	1	1	1	2	3	1	3
Opz. slagen en/of verwondingen binnen familie	Tussen partners of ex-partners	Vol.	53	143	132	138	116	121	135	135	174	161	165	153
	Bij algemene familiale moeilijkheden	Vol.	43											
		Pog.	1											
	Door de ouders op een minderjarige	Vol.		12	8	9	18	10	15	12	15	21	16	22
	Tegen de ouders	Vol.	1	15	15	9	10	9	7	7	15	10	22	14
		Vol.	2	6	7	9	7	10	12	10	8	16	10	7
	Tegen andere bloedverwanten in opgaande of zijlijn	Pog.			1									
Subtotaal		100	176	163	165	151	150	169	164	212	208	213	196	


Misd. tegen de lichamelijke integriteit

			2000	2013	2014	2015	2016	2017	2018	2019	2020	2021	2022	2023	
Opz. slagen en/of verwondingen buiten familie	Vechtpartij (=wederzijdse slagen)	Vol.	60	37	28	33	48	31	43	34	34	44	70	68	
		Vol.	8	6	10	8	1	6	10	8	11	12	8	20	
	Slagen aan politie-ambtenaar	Pog.		1											
	Op een minderjarige door gezaghebbend persoon	Vol.	3	8	3	4	11	5	9	7	8	10	3	3	
	Op een minderjarige hoedanigheid dader onbekend	Vol.	15	23	18	16	21	14	16	20	13	20	21	36	
	Op kwetsbaar persoon door gezaghebbend persoon	Vol.		1		1	3	1	1	1				1	
	Op kwetsbaar persoon (hoedanigheid dader onbekend)	Vol.			3			1	1	1			1	4	
	Op minderjarige dr samenwonende zonder gezagsrel.	Vol.											1	1	2
		Vol.		1	1	4				1	4		1	3	2
	Slagen aan personeel openbaar vervoer	Pog.													1
	Slagen aan personeel andere openbare dienst	Vol.		3	2	1	2						1	2	1
		Vol.			1		1	2	1	2	1	2	2	2	5
	Slagen aan medisch beroep	Pog.					1								
	Slagen aan personeel onderwijsinstelling	Vol.		4	6	2	2	3	2	2	1	1		2	5
	Slagen aan cipers/veiligheidskorps	Vol.			1	1						1		1	
	Vol.	230	229	255	246	226	228	208	199	181	214	257	228		
Niet nader bepaald	Pog.	9	2	1	1						1	1		1	
	Subtotaal	325	315	329	317	316	291	292	277	251	307	370	377		
Schuldig verzuim	Vol.	2	5	2	4	4			4	5		4	6	4	
	Subtotaal	2	5	2	4	4			4	5		4	6	4	
Andere opzet. misd. tg. lichamelijke integriteit	Onthouding verzorging van kind/kwetsbaar persoon	Vol.	1			2	2			1			1	2	
	Verlaten kind of kwetsbaar persoon	Vol.								1			1		
	Achterlaten van een kind in behoeftige toestand	Vol.	1	1	1			2				1			
	Toediening van schadelijke stoffen	Vol.	2	3	3		2	3	1	2	4	2	1	1	
	Vergiftiging voedingswaren	Vol.			1	1	2				2				
		Vol.	8	11	16	13	26	25	24	22	19	32	19	20	
	Kwaadwillige belemmering van het verkeer	Pog.						1							
	Feitelijkeheden en lichte geweldsdaaden	Vol.	23	36	48	33	43	54	31	42	24	38	36	17	
	Subtotaal	35	51	69	50	75	85	56	68	49	73	58	40		



Misd. tegen de lichamelijke integriteit

			2000	2013	2014	2015	2016	2017	2018	2019	2020	2021	2022	2023
Onopzet. misd. tg. lichamelijke integriteit	Onopzettelijk doden	Vol.								1	1			
	Onopzettelijke slagen en/of verwondingen	Vol.	17	6	6	3	3	2	1	5	2	1	2	2
	Onopzettelijke toediening van schadelijke stoffen	Vol.				1								
	Verzuim van onderhoud kind of kwetsbaar persoon	Vol.				1								
	Hondenbeet	Vol.	3	12	7	8	6	4	9	6	6	7	14	7
	Niet nader bepaald	Vol.		1	1									
Subtotaal			20	19	14	12	10	6	10	12	9	8	16	9
Totaal			484	577	590	564	572	546	542	542	535	619	688	638

Misd. tegen de persoonlijke vrijheid

			2000	2013	2014	2015	2016	2017	2018	2019	2020	2021	2022	2023
Gijzeling		Vol.	4	1						1	2		1	1
		Pog.	1						1				1	
	Subtotaal		5	1					1	1	2		2	1
Ontvoering van minderjarige of kwetsbaar persoon	Ouderlijke ontvoering	Vol.				2	3	1	3		2	1	2	2
		Pog.				1			1				2	
	Andere ontvoering	Vol.		1	1	1	1		1					
		Pog.	1	3		1	1	2			2		2	
Subtotaal		1	4	1	4	6	3	5	2	2	2	3	4	2
Vrijheidsberoving door particulier		Vol.	1	12	4	8	10	3	3	7	2	5	7	7
		Pog.	1											
	Subtotaal		2	12	4	8	10	3	3	7	2	5	7	7
Totaal			8	17	5	12	16	6	9	10	6	8	13	10

Zedenmisdrijven

			2000	2013	2014	2015	2016	2017	2018	2019	2020	2021	2022	2023
Verkrachting zonder de dood tot gevolg	Slachtoffer <10j	Vol.	4	4	4	6	1	2	2	4	8	7	1	
		Pog.										1		
	Slachtoffer 10j - 14j	Vol.	7	7	2	2	5	3		2	9	3	2	
	Slachtoffer 14j - 16j	Vol.	2	9	9	3	4	4	5	5	3	3	4	2
	Slachtoffer 16j - 18j	Vol.	2	4	3	2	3	3	2	2	3	7	10	1
	Pog.	1		1										
Slachtoffer meerderjarig	Vol.	6	14	13	19	22	17	16	16	21	11	25	11	



Zedenmisdrijven

			2000	2013	2014	2015	2016	2017	2018	2019	2020	2021	2022	2023
	Slachtoffer meerderjarig	Pog.		1	2	1		4		1				
	Slachtoffer leeftijd onbekend	Vol.	1	2							1		2	
	Subtotaal		23	41	34	33	35	33	25	34	40	49	19	
Verkrachting met gevolg onbekend		Vol.	1	1				3	1		1	1	1	
		Pog.	1	1										
	Subtotaal		2	2				3	1		1	1	1	
Verkrachting zonder de dood tot gevolg (nwSSW)	Slachtoffer <16j	Vol.								1	1	1	9	16
	Slachtoffer 16j - 18j	Vol.											1	3
	Slachtoffer meerderjarig	Vol.										1	21	24
		Pog.											1	1
	Subtotaal									1	1	2	32	44
Aanranding eerbaarheid met geweld / bedreiging	Slachtoffer < 16j	Vol.	6	3	3		4	3	4	4	1	3	2	
	Slachtoffer 16j - 18j	Vol.	3	2	2	2	1		1	1	4		3	
	Slachtoffer meerderjarig	Vol.	9	10	5	4	10	5	12	13	9	5	2	
		Pog.			1			1	1				1	
	Subtotaal		18	15	11	6	15	9	18	18	14	8	8	
Aanranding eerbaarheid zonder geweld / bedreiging	Slachtoffer < 16j	Vol.	12	12	20	18	17	11	8	13	14	29	6	1
		Pog.			1	2		1			2	3		
	Slachtoffer 16j - 18j	Vol.	3	2		7	4	3	5	3	5	11	3	
		Pog.	1											
	Slachtoffer leeftijd onbekend	Vol.	6	3	3	8	8	5	8	13	12	9	7	
	Pog.					1	1	1						
Subtotaal		22	17	24	35	30	21	22	29	33	52	16	1	
Aanranding eerbaarheid niet nader bepaald		Vol.	3	1	1	1			1					
		Pog.	1											
	Subtotaal		4	1	1	1			1					
Aantasting seksuele integrit. zonder dood (nwSSW)	Slachtoffer <16j	Vol.										2	11	17
		Pog.												1
	Slachtoffer 16j - 18j	Vol.											6	10
	Slachtoffer meerderjarig	Vol.											19	21
	Subtotaal											2	36	49



Zedenmisdrijven

			2000	2013	2014	2015	2016	2017	2018	2019	2020	2021	2022	2023
Kinderpornografie	Bezit	Vol.	1	2	3	6	3	15		5	5	12	4	
		Pog.									1			
	Verspreiding Toegang kinderporno via technologie Niet nader bepaald	Vol.		7	7	13	7	5	16	23	16	32		
		Vol.				1	1			4		3	1	
		Vol.				2	2							
	Subtotaal		1	9	10	21	13	21	16	32	22	47	5	
Pornografie	Vol.		2	1	3	4	3	1	2	1	1		1	
		Pog.	1											
	Subtotaal	3	1	3	4	3	1	2	1	1			1	
Aanzetting tot ontucht	Slachtoffer minderjarig	Vol.	2	10	11	11	6	4		2	5	3	2	
		Pog.	1											
	Slachtoffer meerderjarig Leeftijd slachtoffer onbekend Andere reclame voor ontucht	Vol.			2	1		1					1	
		Vol.			1		3	3					3	1
		Vol.			1			2					1	
Subtotaal	3	10	15	12	9	10			2	5	8	3		
Uitbuiting van iemands ontucht	Slachtoffer minderjarig	Vol.			4	1		1		2	1	8	1	
		Vol.		2	1	2		1	1	1	3	1	1	
	Slachtoffer meerderjarig Leeftijd slachtoffer onbekend	Vol.	4		2									
		Subtotaal	4	2	7	3		2	1	3	4	9	2	
Openbare zedenschennis	Handelingen (exhibitionisme, enz.)	Vol.	35	23	22	6	13	4	14	10	16	10	9	
		Vol.	12	2	3	3	12	8	11	7	7	4	5	
	Geschriften, afbeeldingen, voorwerpen	Pog.				1	1							
		Vol.	2		1	2					3			
	Exhibitionisme (nwSSW)	Vol.											12	
	Extreem pornograf. of gewelddadige inhoud (nwSSW)	Vol.												1
	Niet nader bepaald	Vol.	1	1	1									
Subtotaal	50	26	27	12	26	12	25	17	26	14	14	13		
Voyeurisme	Observatie/opname van naaktheid of intimiteit	Vol.	1	2	1	3	2	1	2	5	2	3	1	
		Vol.				2		3	3	1	4	2		
	Subtotaal	1	2	1	3	4	1	5	8	3	7	3		
Voyeurisme rechtstreeks (nwSSW)	Slachtoffer <16j Slachtoffer 16j - 18j Slachtoffer meerderjarig	Vol.											1	
		Vol.											1	
		Vol.											2	
	Subtotaal												4	



Zedenmisdrijven

			2000	2013	2014	2015	2016	2017	2018	2019	2020	2021	2022	2023
Voyeurisme via technisch/ander hulpmiddel (nwSSW)	Slachtoffer meerderjarig	Vol.										1	4	9
		Subtotaal										1	4	9
Verspreiding van seksueel getinte inhoud (nwSSW)	Slachtoffer <16j	Vol.											1	4
	Slachtoffer 16j - 18j	Vol.												1
		Subtotaal											1	5
Versprei. seks. inhoud kwaad opzet/winst (nwSSW)	Slachtoffer <16j	Vol.											2	3
	Slachtoffer 16j - 18j	Vol.												1
	Slachtoffer meerderjarig	Vol.											3	8
		Subtotaal											5	12
Grooming (contact via ICT met minderjarige < 16 j)		Vol.			2	2	2	2	2	4	4	1	4	
		Subtotaal			2	2	2	2	2	4	4	1	4	
Grooming online - met ICT (nwSSW)	Slachtoffer <16j	Vol.											1	7
		Subtotaal											1	7
Seks. uitbuiting minderjarigen-prostitutie (nwSSW)	Aanzetten plegen van ontucht/prostit. (nwSSW)	Vol.												2
		Subtotaal												2
Beelden seksueel misbruik minderjarigen (nwSSW)	Productie/verspreid. beelden seks. misbr. (nwSSW)	Vol.										1	6	7
	Bezitten/verwerven beelden seks. misbruik (nwSSW)	Vol.											1	4
	Toegang tot beelden seks. misbruik (nwSSW)	Vol.												1
		Subtotaal											1	7
Misbruik van prostitutie - meerderjarige (nwSSW)		Vol.												1
		Subtotaal												1
Totaal			131	126	133	132	137	115	118	149	154	202	166	155

Misd. tegen andere morele waarden en gevoelens

			2000	2013	2014	2015	2016	2017	2018	2019	2020	2021	2022	2023
Belaging	Pesterij per telefoon (OLD)	Vol.	22											
		Pog.	1											
		Vol.	38	182	234	222	224	212	222	270	316	333	326	343
		Subtotaal	61	182	234	222	224	212	222	270	316	333	326	343
Grafschennis		Vol.			1	3				2	2	9	3	
		Subtotaal			1	3				2	2	9	3	


Misdr. tegen andere morele waarden en gevoelens

		2000	2013	2014	2015	2016	2017	2018	2019	2020	2021	2022	2023
Schending van het beroepsgeheim	Vol.			2	1	2	2	3	1	2	1	7	1
	Subtotaal			2	1	2	2	3	1	2	1	7	1
Schending van de eer	Vol.	43	53	39	67	69	63	66	57	56	61	49	56
Laster en eerroof	Vol.	3	2	4	5	4	1	2	3		2	2	1
Lasterlijke aangifte	Vol.	8	21	10	13	9	12	10	7	17	12	13	9
Lasterlijke aantijging	Vol.	2	1	1	1	4	3	1	3	1	3	3	1
Kwaadwillige ruchtbaarmaking	Vol.	8	22	14	12	17	11	4	4	10	3	5	7
Beledigingen (Wanbedrijf)	Vol.	1											
Niet nader bepaald	Vol.												
	Subtotaal	65	99	68	98	103	90	83	74	84	81	72	74
Persoonlijke levenssfeer	Vol.	4		1									1
Heimelijke nachtelijke binnendringing	Vol.	30	32	21	17	21	18	17	20	19	14	13	25
Woonstschennis door particulier	Pog.						1				1		
Schending van het briefgeheim	Vol.	3	4	2	2	3	8	2	3	1	3	2	2
	Subtotaal	37	36	24	19	24	26	20	23	20	18	15	28
Vrije uitoefening erediens	Vol.	1											
	Subtotaal	1											
Nachtlawaa	Vol.	20	6	4	3	4	2	13	7	5	8	3	4
	Subtotaal	20	6	4	3	4	2	13	7	5	8	3	4
Misbruik van gegevens uit strafdossier	Vol.					1					1		
	Subtotaal					1					1		
Schenden van communicatie door particulier	Vol.				1	2				1			
	Pog.						1						
	Subtotaal				1	2	1			1			
Misbruik zwakheden personen	Vol.		1	2	2	2	4	1	2		1	2	1
	Subtotaal		1	2	2	2	4	1	2		1	2	1
Privacy zeden: publicatie identiteit slachtoffer	Vol.									1		1	3
	Subtotaal									1		1	3
Cyberlokking (lokken van minderjarige via ICT)	Vol.						2	1		3	1		
	Pog.							1					
	Subtotaal						2	2		3	1		
Aantrekken/gebruiken van kind of kwetsbaar persoon	Vol.				1								
	Pog.								1				
	Subtotaal				1				1				



Misdr. tegen andere morele waarden en gevoelens

			2000	2013	2014	2015	2016	2017	2018	2019	2020	2021	2022	2023	
Bezetting andermans goed (kraken)	Binnendringen/bezetten/verblijven (niet bewoond)	Vol.								1	1		2	5	
	Binnendringen/bezetten/verblijven (bewoond)	Vol.										1			
		Subtotaal								1	1	1	2	5	
			Totaal	184	324	335	350	362	339	344	381	435	454	431	459

Misdr. tegen het juridisch statuut van het kind

			2000	2013	2014	2015	2016	2017	2018	2019	2020	2021	2022	2023
Niet-afgeven van kinderen	Door de ouders	Vol.	3	2	8	2	2	1	2		1	2	3	
	Door persoon ermee belast	Vol.			1						1			
		Subtotaal	3	2	9	2	2	1	2		2	2	3	
						2								
		Subtotaal				2								
						1								
		Subtotaal				1								
			Totaal	3	2	9	5	2	1	2		2	2	3

Diefstal en afpersing

			2000	2013	2014	2015	2016	2017	2018	2019	2020	2021	2022	2023
Diefstal met vzo	Met geweld	Vol.	50	37	36	16	30	26	33	42	33	23	15	21
		Pog.	18	8	4	7	5	9	5	8	8	3	3	3
		Onb.	1											
	Zonder geweld	Vol.	783	876	770	744	769	608	574	534	324	400	523	502
		Pog.	252	308	252	268	315	210	223	233	121	154	168	185
		Subtotaal	1.104	1.229	1.062	1.035	1.119	853	835	817	486	580	709	711



Diefstal en afpersing

			2000	2013	2014	2015	2016	2017	2018	2019	2020	2021	2022	2023
Diefstal zonder vzo	Met geweld	Vol.	14	25	24	22	25	26	18	21	13	6	17	21
		Pog.	5	5	3	1	4	6	1	4	3	1	4	1
	Zonder geweld, Zakkenrollerij	Vol.	127	143	193	146	84	61	53	44	32	23	24	22
		Pog.		1	4	3		1						
	Zonder geweld, Gebruiksdiefstal	Vol.	4	2	3		1	3	3	5	2	2	3	1
	Zonder geweld, Huisdiefstal	Vol.	28	34	31	34	27	31	37	35	33	36	44	44
		Pog.		1				1					1	
	Zonder geweld	Onb.	138											
		Vol.	1.614	1.931	1.947	1.821	1.773	1.537	1.739	1.579	1.048	1.038	1.413	1.317
		Pog.	40	33	28	28	37	26	34	32	25	19	23	31
	Subtotaal	1.970	2.175	2.233	2.055	1.951	1.692	1.885	1.720	1.156	1.125	1.529	1.437	
Diefstal niet nader bepaald	Vol.	327	4	4	5	8	2	3	2	1	1	5	2	
	Pog.	108												
	Subtotaal	435	4	4	5	8	2	3	2	1	1	5	2	
Afpersing	Vol.	6	12	13	18	18	8	15	15	24	14	25	35	
	Pog.	1	3	6	10	15	7	21	31	17	16	14	22	
	Subtotaal	7	15	19	28	33	15	36	46	41	30	39	57	
Moeskoperij	Vol.	2												
	Subtotaal	2												
	Totaal	3.518	3.423	3.318	3.123	3.111	2.562	2.759	2.585	1.684	1.736	2.282	2.207	

Bedrog

			2000	2013	2014	2015	2016	2017	2018	2019	2020	2021	2022	2023
Witwassen	Vol.	3	6	4	3	5	2	14	40	82	65	31	39	
	Pog.									4	2	1	2	
	Subtotaal	3	6	4	3	5	2	14	40	86	67	32	41	
Heling	Gewone heling	Vol.	20	16	12	12	9	11	17	14	10	3	5	8
		Pog.												1
	Gekwalificeerde heling	Vol.	5			2		2			1			
		Vol.	1											
	Niet nader bepaald	Pog.	1											
		Subtotaal	27	16	12	12	11	11	19	14	11	3	5	9



Bedrog

			2000	2013	2014	2015	2016	2017	2018	2019	2020	2021	2022	2023
Flessentrekkerij	Brandstof / smeeroilie	Vol.	20	7	8	3	4	9	2	3	3	3	6	2
	Dranken en spijzen	Vol.	8	5	5	7	2	5	4	6	3	1	8	10
	Huurrijtuig	Vol.	9	6	6	10	7	3	5	4	3	5	3	3
	Logies	Vol.	2	3	3	1		2	4	8	2		1	
	Niet nader bepaald	Vol.	5											
	Subtotaal		44	21	22	21	13	19	15	21	11	9	18	15
Private omkoping	Vol.									2				
	Subtotaal									2				
Verduistering en bedrieglijke vernietiging	Bedrieglijke verberging	Vol.	113	20	29	24	16	23	17	15	20	8	16	24
	Van geld, papieren, enz.	Vol.	1	1	1	2	1	1		1	2	1		2
	Van in beslag genomen voorwerpen	Vol.	1	1	1			1	5	2	2	3	4	3
	Van nalatenschap	Vol.		1		1	1	1		1				
	Niet nader bepaald	Vol.	1	10	6	3	4	6	6	6	9	6	5	7
	Subtotaal		116	33	37	30	22	32	28	28	30	17	27	40
Oplichting	Internetfraude	Vol.		91	125	130	111	115	153	193	297	299	268	259
		Pog.		18	29	33	43	26	39	31	27	23	16	19
	Oplichting zonder internet	Vol.		84	109	97	83	54	53	74	62	76	56	76
		Pog.		22	25	28	23	13	18	19	12	17	10	9
	Niet nader bepaald	Vol.	63											
	Pog.	17												
	Subtotaal		80	215	288	288	260	208	263	317	398	415	350	363
Bedriegerij	Verkochte waren / geleverd werk	Vol.	2				3						1	1
		Pog.					1							
	Munten	Vol.			1									
	Frauduleuze overdracht van facturen	Vol.			1									
	Waarzeggerij	Vol.	1											
	Vol.			1										
	Subtotaal		3	3	3	4	4	4	4	4	4	4	1	1
Misbruik van vertrouwen en verwante misdr.	Misbruik van vertrouwen	Vol.	92	99	85	65	77	70	71	63	63	44	63	56
		Pog.	2								1			
	Misbruik van zwakheden	Vol.	5	4	4	4	4	7	9	6	6	1	1	5
	Subtotaal		99	103	89	69	81	77	80	69	70	45	64	61

Bedrog

			2000	2013	2014	2015	2016	2017	2018	2019	2020	2021	2022	2023
Misbruik van maatschappelijk vermogen	Door vennootschappen	Vol.	1	1				1		1	2	2	1	
	Niet nader bepaald	Vol.											1	
	Andere	Vol.				1		1						
		Subtotaal	1	1		1	1	1	1	1	2	2	2	
Misd. ivm insolventie	Door derden	Vol.		1	1			1						2
	Door de schuldenaar	Vol.		3	2	2				1			3	10
	Niet nader bepaald	Vol.		12	8	6	3	5	8	10	5		7	12
		Subtotaal		16	11	8	3	6	8	11	5		10	24
Bedrieglijk onvermogen		Vol.		2	2			1				1		
		Subtotaal		2	2			1				1		
Ongedekte cheques		Vol.	24	3				1						
		Pog.	1											
		Subtotaal	25	3				1						
		Totaal	398	416	468	431	400	358	428	503	613	559	509	554

Beschadigen van eigendom

			2000	2013	2014	2015	2016	2017	2018	2019	2020	2021	2022	2023
Opzettelijke brandstichting	In een bewoonde plaats (bij dag)	Vol.	1	4	3	2	1	3	1	3	3		2	4
		Pog.		1				1	1					1
	In een bewoonde plaats (bij nacht)	Vol.	6	2		2	7	5	3	2	2	3	5	5
		Pog.			1		1	1					1	
	in een bewoonde plaats (onbepaald tijdstip)	Vol.		1			1			1				
		Pog.	1											
	In een andere plaats (bij dag)	Vol.	2	5	5	6	12	4	10	6	12	11	4	12
		Pog.			1								1	
	In een andere plaats (bij nacht)	Vol.	19	8	7	3	7	8	9	3	6	9	9	3
		Pog.	1					1	1					1
	In een andere plaats (onbepaald tijdstip)	Vol.	2	3		2	4	4	3	2	2	2	2	2
		Pog.	2				1			1				
	Niet nader bepaald	Vol.	1											1
		Pog.	1											
		Subtotaal	36	24	17	15	34	27	28	18	25	27	24	28



Beschadigen van eigendom

			2000	2013	2014	2015	2016	2017	2018	2019	2020	2021	2022	2023	
Opzettelijke vernieling door ontploffing	In een bewoonde plaats (bij nacht)	Vol.			1										
		Vol.			2		1								
	In een andere plaats (bij dag)	Pog.											1		
	In een andere plaats (bij nacht)	Vol.		3	5	3	1	1	1	1		3		1	
	In een andere plaats (onbepaald tijdstip)	Pog.							1						
	Niet nader bepaald	Vol.	1												
	Subtotaal		1	3	8	3	2	1	2	1		3	1	1	
Onopzettelijke brandstichting	Vol.	71	25	21	18	17	22	23	26	22	21	25	24		
	Subtotaal	71	25	21	18	17	22	23	26	22	21	25	24		
Vernieling, onbruikbaarmaking, beschadiging	Met vzo	Vol.	72	12	16	14	10	11	4	9	9	5	6	2	
		Pog.												1	
	Vernieling van landbouwgoederen	Vol.		1	2	2	1	1	1	3	1	1	1	1	
		Vol.	132	1	1	1							1	2	1
	Niet nader bepaald	Pog.	5												
	Subtotaal	209	14	19	17	11	12	5	12	10	7	9	4		
Vandalisme	Op voertuigen	Vol.	369	336	334	320	269	330	306	272	240	233	283	287	
		Pog.	1											1	
	Op andere roerende goederen	Vol.	155	73	82	64	69	60	102	52	76	73	57	97	
		Pog.	1												
	Graffiti	Vol.	1	62	19	50	21	26	25	13	9	8	26	38	
	Andere vernielingen op onroerende goederen	Vol.	209	260	282	278	290	259	254	248	171	242	287	258	
		Pog.				1									
Beschadiging van afsluiting	Vol.	17	10	6	11	7	13	9	11	11	11	8	14		
	Subtotaal	753	741	723	724	656	688	696	596	507	567	662	694		
	Totaal	1.070	807	788	777	720	750	754	653	564	625	721	751		

Misd. tegen de veiligheid van de staat

			2000	2013	2014	2015	2016	2017	2018	2019	2020	2021	2022	2023
Uitwendige staatsveiligheid	Vol.				1	1						1		
	Subtotaal				1	1						1		
Terrorisme	Terroristische groep	Vol.				2		3	3					
	Bijzondere terroristische misdrijven	Vol.		1										
	Subtotaal			1		2		3	3					



Misd. tegen de veiligheid van de staat

		2000	2013	2014	2015	2016	2017	2018	2019	2020	2021	2022	2023
Totaal			1	1	3		3	3			1		

Misd. tegen de openbare veiligheid

		2000	2013	2014	2015	2016	2017	2018	2019	2020	2021	2022	2023
Criminele organisatie		Vol.	1	2	2		2	1		2	2	1	2
Subtotaal			1	2	2		2	1		2	2	1	2
Vereniging van misdadigers		Vol.		38	45	21	19	33	52	42	49	34	56
Subtotaal				38	45	21	19	33	52	42	49	34	56
Ontvluchting van gevangenen		Vol.	2	3		1	2	2	6	8	3	2	9
Gewone ontvluchting		Pog.											
Gekwalificeerde ontvluchting		Vol.	1		1					2			1
Niet teruggekeerd uit verlof		Vol.		17	6	20	11	31	10	12	10	11	18
Niet naleving elektronisch toezicht		Vol.		4	13	11	10	15	17	16	11	10	6
Niet nader bepaald		Vol.	12	3	3	2						2	1
Subtotaal			15	27	23	34	23	48	33	36	26	25	34
Verberging		Vol.					1						
Subtotaal							1						
Bedreigingen		Vol.		4		2	1		1	4	18	15	2
Bedreiging met een aanslag		Vol.	218	132	124	122	131	113	121	119	101	117	107
Mondeling		Vol.	11	69	42	43	54	50	50	70	67	76	54
Schriftelijk		Pog.				1							
Door gebaren, zinnebeelden		Vol.	65	44	36	43	48	44	44	51	47	51	60
Bommelding		Vol.		1		1	6	1	2	1	3	2	2
Niet nader bepaald		Vol.	5	3	1		4			2	2	1	2
Pog.		4											
Subtotaal			303	253	203	212	244	208	218	247	238	262	227
Totaal			319	319	273	269	286	292	304	325	315	323	318

Misd. tegen gezag van de overheid

		2000	2013	2014	2015	2016	2017	2018	2019	2020	2021	2022	2023
Geweld tegen overheidspersonen		Vol.	1	4	5	2	8	3	6	7	1	1	3
Pog.						1							



Misd. tegen gezag van de overheid

			2000	2013	2014	2015	2016	2017	2018	2019	2020	2021	2022	2023
		Subtotaal	1	4	5	2	9	3	6	7	1	1	3	2
Weerspannigheid	Gewapende weerspannigheid	Vol.	4	2	12	3	6	7	2	6	10	5	6	3
	Ongewapende weerspannigheid	Vol.	31	38	33	34	45	39	46	36	52	47	29	47
		Vol.	2		2	2							2	1
	Niet nader bepaald	Pog.	1											
		Subtotaal	38	40	47	39	51	46	48	42	62	52	37	51
Smaad		Vol.	22	17	16	7	19	15	19	16	30	18	9	18
		Pog.	1											
		Subtotaal	23	17	16	7	19	15	19	16	30	18	9	18
Weigering medewerking (informatica en telecom)		Vol.							1		1	1	1	3
		Subtotaal							1		1	1	1	3
Andere misdrijven	Zegelverbreking	Vol.		5		4	3	3	3		2	2	2	2
		Pog.	1											
	Belemmering uitoefening rechtspraak	Vol.						1						
	Drukwerk zonder verantwoordelijke uitgever	Vol.	2											
	Nijverheid, koophandel en openbare veilingen	Vol.						1						
		Subtotaal	3	5		4	3	5	3		2	2	2	2
		Totaal	65	66	68	52	82	69	77	65	96	74	52	76

Misd. tegen de openbare trouw

			2000	2013	2014	2015	2016	2017	2018	2019	2020	2021	2022	2023	
Valsheid in geschriften	Schriftvervalsing	Vol.	63	44	56	51	49	29	46	56	62	54	39	69	
		Pog.	3					2			1				
	Gebruik van valse en vervalste geschriften	Vol.	17	17	21	26	25	15	19	19	19	18	13	15	11
		Pog.					1								
		Subtotaal	83	61	77	77	75	44	67	75	81	67	54	80	
Aanmatiging	Inmenging in openbare ambten	Vol.	1												
	Van ambten	Vol.	1	3	5	4	2	2	3	2	1	3	3	4	
	Van titels	Vol.			1								2	1	
	Van kledij, eretekens, enz.	Vol.								1					
	Van naam	Vol.	15	29	24	21	36	31	25	39	41	31	23	33	
	Niet nader bepaald	Vol.	1										1		
		Subtotaal	18	32	30	25	38	33	28	42	42	34	29	38	


Misd. tegen de openbare trouw

			2000	2013	2014	2015	2016	2017	2018	2019	2020	2021	2022	2023	
Namaking / Vervalsing	Namaking	Vol.	3	2	5	1		2	1	1			4	2	
	Vervalsing	Vol.	2	5	1		1	2	2	1	1	1	2	2	
		Subtotaal	5	7	6	1	1	4	3	2	1	1	6	4	
Valse munt	Uitgifte	Vol.	31	12	16	18	24	16	10	21	16	14	9	2	
		Pog.	5		5	2	7	3	2	1					
	Niet nader bepaald	Vol.	6		1										
		Pog.	1												
	Andere	Vol.	6	1	1	1	2	1	3	4	7	4	1	3	
		Subtotaal	49	13	23	21	33	20	15	26	23	18	10	5	
Valsheid voor het gerecht	Valse getuigenis	Vol.	1				2				2				
	Valse verklaringen	Vol.	2	2	2	2	3		1	7	1	1	1		
	Valse eedaflegging	Vol.		1											
	Vervalsing van registratie	Vol.		1					1	1					
		Subtotaal	3	4	2	2	5		2	8	3	1	1		
			Totaal	158	117	138	126	152	101	115	153	150	121	100	127



Misd. tegen de familie

		2000	2013	2014	2015	2016	2017	2018	2019	2020	2021	2022	2023
Bigamie	Vol.	1								1			
	Subtotaal	1								1			
Familieverlating	Vol.	2	2	4	1	3	4	1	1				
	Subtotaal	2	2	4	1	3	4	1	1				
Weigering recht op persoonlijk contact	Vol.	242	133	85	68	56	75	67	41	80	59	64	80
	Pog.	1											
	Subtotaal	243	133	85	68	56	75	67	41	80	59	64	80
Niet betaling onderhoudsgeld	Vol.	35	3	2	4	5	12	11	5	2	3	3	2
	Subtotaal	35	3	2	4	5	12	11	5	2	3	3	2
Niet nader bepaald	Vol.					1	1	1					
	Subtotaal					1	1	1					
Totaal		281	138	91	73	64	92	80	48	83	62	67	82

Informaticacriminaliteit

		2000	2013	2014	2015	2016	2017	2018	2019	2020	2021	2022	2023
Hacking	Vol.		19	28	21	16	21	46	41	47	50	41	39
	Pog.		1	3		1			1	2	2		
	Subtotaal		20	31	21	17	21	46	42	49	52	41	39
Valsheid in informatica	Vol.		3	1	4		2	2	2	10	9	6	31
	Subtotaal		3	1	4		2	2	2	10	9	6	31
Informaticabedrog	Vol.		36	40	53	53	55	153	261	513	467	495	479
	Pog.		5	3	6	4	5	13	22	49	40	26	31
	Subtotaal		41	43	59	57	60	166	283	562	507	521	510
Sabotage	Vol.		1		2	2	1	2	1	3	4	2	1
	Pog.						1						
	Subtotaal		1		2	2	2	2	1	3	4	2	1
Totaal			65	75	86	76	85	216	328	624	572	570	581

Onwettige uitoefening van het openbaar gezag

		2000	2013	2014	2015	2016	2017	2018	2019	2020	2021	2022	2023
Aanmatiging van macht	Vol.	1											



Onwettige uitoefening van het openbaar gezag

		2000	2013	2014	2015	2016	2017	2018	2019	2020	2021	2022	2023
	Subtotaal	1											
Publieke omkoping	Vol.			1				1					
	Subtotaal			1				1					
Vrijheidsberoving door ambtenaar	Vol.												1
	Subtotaal												1
Woonstschennis door ambtenaar	Vol.			1									
	Subtotaal			1									
Daden van willekeur	Vol.	1			1		1		1		1	4	2
	Subtotaal	1			1		1		1		1	4	2
Belangennemering	Vol.						1						
	Subtotaal						1						
Misbruik van gezag	Vol.	1	1							1	1		
	Subtotaal	1	1							1	1		
	Totaal	3	1	2	1		2	1	1	1	2	4	3

Huisjesmelkerij

		2000	2013	2014	2015	2016	2017	2018	2019	2020	2021	2022	2023
Zonder vzo	Vol.					1			1	2	7	1	5
	Subtotaal					1			1	2	7	1	5
Met vzo	Vol.							1	2		5		2
	Subtotaal							1	2		5		2
	Totaal					1		1	3	2	12	1	7

Mensenhandel

		2000	2013	2014	2015	2016	2017	2018	2019	2020	2021	2022	2023
Seksuele uitbuiting	Vol.			3	1	1	1		1	1	1		1
	Subtotaal			3	1	1	1		1	1	1		1
Economische uitbuiting	Vol.		3	3		2		1			4	2	5
	Subtotaal		3	3		2		1			4	2	5
Gedwongen misdaden of wanbedrijven	Vol.			1									
	Subtotaal			1									
Productie of verspreiding kinderporno	Vol.		2	1									



Mensenhandel

		2000	2013	2014	2015	2016	2017	2018	2019	2020	2021	2022	2023
	Subtotaal		2	1									
	Totaal		5	8	1	3	1	1	1	1	5	2	6

Andere inbreuken Strafwetboek

		2000	2013	2014	2015	2016	2017	2018	2019	2020	2021	2022	2023
	Vol.				3		1	1		1			
	Subtotaal				3		1	1		1			
	Totaal				3		1	1		1			

Overtreding Strafwetboek

		2000	2013	2014	2015	2016	2017	2018	2019	2020	2021	2022	2023
Beledigingen (Overtreding)	Vol.	25											
	Subtotaal	25											
Ombrenging van dieren (Overtreding)	Vol.	7											
	Subtotaal	7											
Andere overtredingen SWB	Vol.	64		2	1			1		1	2		2
	Subtotaal	64		2	1			1		1	2		2
	Totaal	96		2	1			1		1	2		2

POLITIËLE CRIMINALITEITSSTATISTIEKEN

PLEEGPLAATS: POLITIEZONE

POLITIE REGIO TURNHOUT

***Bijlage II: Detailrapport per misdrijfcategorie
Bijzondere Wetten***



POLITIE REGIO TURNHOUT

Inbreuk bijzondere wetgeving

Drugs

			2000	2013	2014	2015	2016	2017	2018	2019	2020	2021	2022	2023	
Bezit		Vol.	233	483	282	337	384	355	394	479	386	650	447	432	
		Pog.	6								1				
		Subtotaal	239	483	282	337	384	355	394	479	387	650	447	432	
Gebruik	Gebruik in groep	Vol.	101												
		Pog.	4												
	Individueel gebruik	Vol.	82												
		Pog.	4												
	Gebruik vergemakkelijken	Vol.	4	8	7	18	11	5	7	1	1		4	3	
	Aanzetten tot gebruik	Vol.	4	2	3	4	4	1						1	2
	Wanorde, schandaal of gevaar in openbare ruimte	Vol.				3	3	1	2	1	2	1	1	1	1
Subtotaal	199	10	10	25	18	7	9	2	3	1	6	6			
In- en uitvoer		Vol.	76	9	32	19	18	23	14	12	7	234	22	21	
		Pog.	1												
		Subtotaal	77	9	32	19	18	23	14	12	7	234	22	21	
Fabricatie		Vol.	3	47	64	35	39	16	25	19	31	20	14	15	
		Pog.	1												
		Subtotaal	4	47	64	35	39	16	25	19	31	20	14	15	
Handel		Vol.	57	94	112	135	94	96	71	104	136	92	92	96	
		Pog.	4							1					
		Subtotaal	61	94	112	135	94	96	71	105	136	92	92	96	
Andere		Vol.	15	13	12	13	11	6	29	13	14	7	9		
		Pog.	1												
		Subtotaal	16	13	12	13	11	6	29	13	14	7	9		
Totaal	596	656	512	564	564	503	542	630	578	1.004	590	570			


Vreemdelingenwetgeving

			2000	2013	2014	2015	2016	2017	2018	2019	2020	2021	2022	2023
Illegale transmigratie	Schijnhuwelijk zonder beloning/dwang	Vol.		19	23	26	10	30	21	25	16	28	19	43
		Pog.		1				2	1			1		
	Schijn-wettelijk samenwonen zonder beloning/dwang	Vol.			1	7	12	7	16	9	7	18	12	22
	Toegang tot het grondgebied	Vol.	60	9	11	4	13	23	61	71	3	15	6	1
	Verblijf	Vol.	60	156	136	102	117	145	179	230	80	92	62	64
	Verwijdering	Vol.	1	2							1			1
	Niet dragen van identiteits- of reisdocumenten	Vol.											2	1
	Inschrijving in vreemdelingenregister	Vol.	1	14	10	4	9	7	5	6	4	4	5	1
	Schijnerkenning zonder beloning/dwang	Vol.								2	14	9	9	13
	Subtotaal		122	201	181	143	161	214	285	355	120	170	113	144
Schijnhuwelijk met beloning/dwang	Zich laten belonen	Vol.		1										
	Subtotaal			1										
Schijn-wettelijk samenwonen met beloning/dwang	Zich laten belonen	Vol.											1	
	Subtotaal												1	
Mensensmokkel		Vol.	3		2	1	7	7	9	23	1	2		
	Subtotaal		3		2	1	7	7	9	23	1	2		
Mensenhandel		Vol.	2											
	Subtotaal		2											
Hulp bij illegaal verblijf		Vol.	1	1	5	4	5	8	3	4	2	1		
	Subtotaal		1	1	5	4	5	8	3	4	2	1		
Niet nader bepaald		Vol.	18			1								
		Pog.	6											
		Subtotaal	24			1								
Andere		Vol.	6	56	49	18	25	24	23	19	13	21	29	17
		Subtotaal	6	56	49	18	25	24	23	19	13	21	29	17
	Totaal		158	259	237	167	198	253	320	401	136	194	143	161



Milieu

			2000	2013	2014	2015	2016	2017	2018	2019	2020	2021	2022	2023
Afstoffen	Afvaltransport	Vol.		3	5		2		2		1			
	Afval door beroepspersoon	Vol.	2	10	9	18	14	14	11	12	18	11	28	10
	Afval door particulier	Vol.		64	76	81	47	121	96	54	65	56	57	41
		Pog.								1				
	Afval door onbepaald persoon	Vol.	95		2	3		8	4			1		
	Afval: vergunning/erkenning	Vol.		1			1	1	1	1	4	2	4	
	Afval: fiscale inbreuken	Vol.	1											
	Niet nader bepaald	Vol.	6											
	Subtotaal		104	78	92	102	64	144	114	68	88	70	89	51
Vuurwerk		Vol.		37	24	34	6	9	2	10	6	2		1
	Subtotaal			37	24	34	6	9	2	10	6	2		1
Andere dan afval	Stedenbouw	Vol.	61	74	74	59	54	105	82	78	77	52	58	211
	Milieuvergunning	Vol.		9	18	13	6	20	17	13	21	4	12	4
	Geluidshinder	Vol.	11	8	10	7	3		3				1	
	Waterverontreiniging	Vol.	8	5	5	1	7	6	9	5	13	5	4	1
	Luchtverontreiniging	Vol.	1		1	1		1			3			
	Bodemverontreiniging	Vol.		6	1	4	4	3	1	2	3	3	2	3
	Niet nader bepaald	Vol.					1							
	Andere leefmilieuhinder	Vol.	25	3	1	3		10	1	2	5	4	10	7
	Subtotaal		106	105	110	88	75	145	113	100	122	68	87	226
Biodiversiteit / Fauna en flora	Handel en bezit: CITES-wetgeving	Vol.					2		1		1			
	Dierenwelzijn	Vol.	35	12	16	10	8	11	10	17	22	26	37	42
		Pog.			1	1			1					
	Natuurbescherming	Vol.	13	4	4	1	3	3			5		6	5
	Vergunning / erkenning dieren	Vol.		1	1	2	4	1			1	2	2	1
	Vernietiging van dieren	Vol.	3	4	5	3	5	2	3	1	1	1	3	3
		Pog.	1	1	3				2				2	1
	Diergezondheid	Vol.											2	
	Subtotaal		52	22	30	17	22	19	15	18	30	33	49	51
Niet nader bepaald		Vol.	8											
	Subtotaal		8											
	Totaal		270	242	256	241	167	317	244	196	246	173	225	329



Wapens en springstoffen

			2000	2013	2014	2015	2016	2017	2018	2019	2020	2021	2022	2023
Illegaal bezit	Vuurwapen	Vol.	1	23	15	11	10	9	19	12	10	9	6	18
	Blank wapen of niet-vuurwapen	Vol.		29	23	29	31	34	19	31	19	23	15	20
	Munitie	Vol.		4	9	7	5	3	3	7	4	3	3	4
	Onderdelen/toebehoren	Vol.							1	1	1	1		
	Niet nader bepaald	Vol.	41	2	2	3		1						
		Pog.	1											
	Subtotaal		43	58	49	50	46	47	42	51	34	36	24	42
Illegale dracht / vervoer	Vuurwapen	Vol.		1	3	6	5	4	1	4	4	3	8	1
	Blank wapen of niet-vuurwapen	Vol.		63	37	47	55	47	65	45	54	52	65	29
	Munitie	Vol.		3					1	1	1		1	
	Niet nader bepaald	Vol.	28		1								2	
	Subtotaal		28	67	41	53	60	51	67	50	59	55	76	30
Illegale handel	Vuurwapen	Vol.		1			1			1			1	2
	Blank wapen of niet-vuurwapen	Vol.			1								1	
	Niet nader bepaald	Vol.	4	1										
	Subtotaal		4	2	1		1			1			2	2
Illegale vervaardiging / herstelling	Vuurwapen	Vol.								1				
	Blank wapen of niet-vuurwapen	Vol.			1	1								
	Subtotaal				1	1				1				
Springstoffen	Vol.	10							1					
Subtotaal		10							1					
Collectief onderricht	Vol.						1							
Subtotaal							1							
Andere	Documenten	Vol.						1			1	1		
	Serienummer	Vol.										1		
	Verkoop per postorder/internet van vuurwapen	Vol.								1				
	Veiligheidsmaatregelen	Vol.									2	1		
	Opslag	Vol.					1	2	2	2			1	1
	Nalaten aangifte diefstal of verlies	Vol.		1							1			
	Niet nader bepaald	Vol.	11											
	Subtotaal		11	1				2	2	4	3	3	1	1
Totaal		96	128	92	104	107	101	111	108	96	94	103	75	



Bescherming personen

			2000	2013	2014	2015	2016	2017	2018	2019	2020	2021	2022	2023
Discriminatie	Racisme en xenofobie	Vol.	8	5	3	3	8	8	9	7	9	12	12	8
	Op grond van seksuele geaardheid (homofobie)	Vol.		1		1		1	1		2	2		
	Op grond van handicap	Vol.										1		
	Op grond van geloof of levensbeschouwing	Vol.								1			2	2
	Niet nader bepaald	Vol.	1											
	Andere discriminatie	Vol.		2	1					1	1	1	2	3
	Subtotaal		9	8	4	4	8	9	11	9	12	17	17	12
Auteursrechten		Vol.	7			3	2							
		Pog.	1											
	Subtotaal		8			3	2							
Bescherming privé-leven		Vol.	65	12	26	12	16	9	15	23	7	12	18	3
	Subtotaal		65	12	26	12	16	9	15	23	7	12	18	3
Bewakingscamera's		Vol.		1		2		3	2	1			1	5
	Subtotaal			1		2		3	2	1			1	5
Portretrecht		Vol.			1	1		2	1		1	4	4	2
	Subtotaal			1	1		2	1		1	4	4	4	2
Tijdelijk huisverbod		Vol.									2		1	1
	Subtotaal										2		1	1
Andere		Vol.	9	1	1		1				1	2	8	8
	Subtotaal		9	1	1		1				1	2	8	8
	Totaal		91	22	32	22	27	23	29	33	23	35	49	31



Hormonen en doping

		2000	2013	2014	2015	2016	2017	2018	2019	2020	2021	2022	2023
Bezit	Vol.		1	5	5		5	2	8	10	7	7	2
	Subtotaal		1	5	5		5	2	8	10	7	7	2
Gebruik	Vol.	7	1		2	1			1				
	Subtotaal	7	1		2	1			1				
Aanmaak en distributie	Vol.			1	2								
	Subtotaal			1	2								
Niet nader bepaald	Vol.		2										2
	Subtotaal		2										2
	Totaal	7	4	6	9	1	5	2	9	10	7	7	4

Voetbalwet

		2000	2013	2014	2015	2016	2017	2018	2019	2020	2021	2022	2023
Gooien voorwerpen	Vol.									1	1		
	Subtotaal									1	1		
Onrechtmatig betreden van stadion of perimeter	Vol.								1				
	Subtotaal								1				
Betreden stadionzones niet-publiek toegankelijk	Vol.										3		
	Subtotaal										3		
Negeren richtlijnen of bevelen	Vol.								1		4		
	Subtotaal								1		4		
Aanzet tot haat of woede	Vol.								1		4		
	Subtotaal								1		4		
Pyrotechnische voorwerpen in stadion of perimeter	Vol.								2		2		1
	Subtotaal								2		2		1
Onrechtmatige verkoop van tickets	Vol.		1	3									
	Subtotaal		1	3									
	Totaal		1	3					5	1	14		1



Private veiligheid

		2000	2013	2014	2015	2016	2017	2018	2019	2020	2021	2022	2023
Bewaking- / beveiligingsfirma's	Vol.	3	2	6									
	Subtotaal	3	2	6									
	Totaal	3	2	6									

Jeugdbescherming

		2000	2013	2014	2015	2016	2017	2018	2019	2020	2021	2022	2023
Wet op de leerplicht	Vol.	13	23	27	29	25	6	14	19	5	28	15	28
	Subtotaal	13	23	27	29	25	6	14	19	5	28	15	28
Wet op de jeugdbescherming	Vol.	7	120	132	128	148	133	161	148	151	139	134	203
	Pog.		1										
	Subtotaal	7	121	132	128	148	133	161	148	151	139	134	203
Niet nader bepaald	Vol.		3	5	5					3		3	
	Subtotaal		3	5	5					3		3	
	Totaal	20	147	164	162	173	139	175	167	159	167	152	231



Sociaal strafwetboek

		2000	2013	2014	2015	2016	2017	2018	2019	2020	2021	2022	2023
Belaging op het werk	Vol.		5	2	2	3	1		2	4	1	5	1
	Subtotaal		5	2	2	3	1		2	4	1	5	1
Werknemer in gevaar brengen	Vol.			1						4			
	Subtotaal			1						4			
Loon en andere vermogensrechtelijke voordelen	Vol.										2		
	Subtotaal										2		
Illegale arbeid	Vol.	5	1	7	1		1	1	3	1	1		
	Subtotaal	5	1	7	1		1	1	3	1	1		
Sociale fraude inzake bijdragen (zwartwerk)	Vol.		6	8	11	3	9	9	10	5	5	1	7
	Subtotaal		6	8	11	3	9	9	10	5	5	1	7
Sociale documenten	Vol.				2	1	1				3		
	Subtotaal				2	1	1				3		
Toezicht	Vol.						1						
	Subtotaal						1						
Sociale zekerheid	Vol.					1				1			
	Subtotaal					1				1			
Misdr. tegen openbare trouw in sociaal strafrecht	Vol.		2	1	1	1	3						3
	Subtotaal		2	1	1	1	3						3
Oplichting in sociaal strafrecht	Vol.		8	6	2	8	7	8	4	5	5	3	5
	Subtotaal		8	6	2	8	7	8	4	5	5	3	5
Andere	Vol.			1			4	11	13	6	7	4	3
	Subtotaal			1			4	11	13	6	7	4	3
	Totaal	5	22	26	19	17	27	29	32	26	24	16	16



Dronkenschap en alcohol

		2000	2013	2014	2015	2016	2017	2018	2019	2020	2021	2022	2023
Openbare dronkenschap	Vol.	124	20	8	23	12	15	13	18	17	3	6	7
	Subtotaal	124	20	8	23	12	15	13	18	17	3	6	7
Sluitingsuur van horecazaken	Vol.	11											
	Subtotaal	11											
Geheime stokerij	Vol.	1											
	Subtotaal	1											
Alcohol schenken aan dronken persoon	Vol.			1						1			
	Subtotaal			1						1			
Andere	Vol.	4											
	Subtotaal	4											
	Totaal	140	20	9	23	12	15	13	18	18	3	6	7

Bevolkingsregister

		2000	2013	2014	2015	2016	2017	2018	2019	2020	2021	2022	2023
	Vol.	40	73	64	58	63	64	50	52	64	34	38	21
	Subtotaal	40	73	64	58	63	64	50	52	64	34	38	21
	Totaal	40	73	64	58	63	64	50	52	64	34	38	21



Identiteitskaart

		2000	2013	2014	2015	2016	2017	2018	2019	2020	2021	2022	2023
Niet in bezit	Vol.	6	5	2		5			2	1	2	2	1
	Subtotaal	6	5	2		5			2	1	2	2	1
Weigeren te vertonen	Vol.	3	2	1	1					1			1
	Subtotaal	3	2	1	1					1			1
Beschadigd	Vol.	2	1		1	2			1				
	Subtotaal	2	1		1	2			1				
Foto	Vol.	1											
	Subtotaal	1											
Niet nader bepaald	Vol.		13	5	2								
	Subtotaal		13	5	2								
Andere	Vol.	14	4	3	1		2	1					3
	Subtotaal	14	4	3	1		2	1					3
	Totaal	26	25	11	5	7	2	1	3	2	2	2	5



Volksgezondheid

		2000	2013	2014	2015	2016	2017	2018	2019	2020	2021	2022	2023
Beoefening geneeskunst, verpleegkunde, enz.	Vol.	1			1			1				1	1
	Subtotaal	1			1			1				1	1
Gezondheidsbeleid	Vol.			1			1			21			1
	Subtotaal			1			1			21			1
Rookverbod	Vol.	2		1	3			1					1
	Subtotaal	2		1	3			1					1
Wetgeving geneesmiddelen	Vol.		4	5	2	1	8	9	16	11	17	13	8
	Pog.												1
	Subtotaal		4	5	2	1	8	9	16	11	17	13	9
Voedingswaren	Vol.			1			1	2		1		1	3
	Subtotaal			1			1	2		1		1	3
Uitoefening diergeneeskunde	Vol.			1									2
	Subtotaal			1									2
Weigering of verzuim naleving maatregelen	Vol.									1.026	397		
	Subtotaal									1.026	397		
Tabaksproducten	Vol.											1	
	Subtotaal											1	
Niet nader bepaald	Vol.									1	3		
	Subtotaal									1	3		
Andere	Vol.	6	3	7	4	1	3	1	2	484	1	2	1
	Subtotaal	6	3	7	4	1	3	1	2	484	1	2	1
	Totaal	9	7	16	10	2	13	14	18	1.544	418	18	18



Arbeid

		2000	2013	2014	2015	2016	2017	2018	2019	2020	2021	2022	2023
Algemeen reglement arbeidsbescherming	Vol.							1	1				
	Subtotaal							1	1				
Ambulante handel	Vol.	13	1	1	3	4	2	1	2	2	4		
	Subtotaal	13	1	1	3	4	2	1	2	2	4		
Inbreuk maatregel beroepsverbod	Vol.		1	1	2				2	1			
	Subtotaal		1	1	2				2	1			
Sociale fraude inzake bijdragen (zwartwerk)	Vol.	4	4	10	5	4	6	3	3	5	1		
	Subtotaal	4	4	10	5	4	6	3	3	5	1		
Toerisme en hotelwezen	Vol.		2				2		1				
	Subtotaal		2				2		1				
Buitenlandse werknemers of zelfstandigen	Vol.	3	4	5		2							
	Subtotaal	3	4	5		2							
Verplichte wekelijkse rustdag	Vol.								1	1			
	Subtotaal								1	1			
Andere	Vol.	2	1			1			1			1	
	Subtotaal	2	1			1			1			1	
	Totaal	22	13	17	10	11	10	5	11	9	5	1	



Bescherming van de openbare inkomsten

		2000	2013	2014	2015	2016	2017	2018	2019	2020	2021	2022	2023
Douane en accijnzen	Vol.	2			1				2				
	Subtotaal	2			1				2				
Verkeersbelasting / BIV	Vol.						1			3	4	4	10
	Subtotaal						1			3	4	4	10
BTW-fraude	Vol.						2	1	2			1	1
	Subtotaal						2	1	2			1	1
Fiscale fraude - inkomstenbelastingen	Vol.	2	1		1	4	3	1	1	1	1	1	
	Pog.		1										
	Subtotaal	2	2		1	4	3	1	1	1	1	1	
Fraude inzake andere openbare inkomsten	Vol.	34				1		1					
	Subtotaal	34				1		1					
Niet nader bepaald	Vol.	16	16	20	9	5	9	14	1	1	3	2	7
	Subtotaal	16	16	20	9	5	9	14	1	1	3	2	7
	Totaal	54	18	20	11	10	15	17	6	5	8	8	18

Economische wetgeving

		2000	2013	2014	2015	2016	2017	2018	2019	2020	2021	2022	2023
Vennootschappen	Vol.	3		1	1					1		1	1
	Subtotaal	3		1	1					1		1	1
Financiële instrumenten	Vol.	1							4	1			
	Subtotaal	1							4	1			
Namaak van intellectuele eigendomsrechten	Vol.		1	1		1				1			
	Subtotaal		1	1		1				1			
Misbruik van voorkennis	Vol.	1	1										
	Subtotaal	1	1										
Andere	Vol.	1		2	2		1	1	11	2	1	1	2
	Subtotaal	1		2	2		1	1	11	2	1	1	2
	Totaal	6	2	4	3	1	1	1	15	5	1	2	3



Handelspraktijken

		2000	2013	2014	2015	2016	2017	2018	2019	2020	2021	2022	2023
Marktpraktijken en consumentenbescherming	Vol.	37					1					1	
	Pog.	1											
	Subtotaal	38					1					1	
Prijzreglementering	Vol.								1				
	Subtotaal								1				
Handelsregister	Vol.	3	1			1				2		1	2
	Subtotaal	3	1			1				2		1	2
Niet nader bepaald	Vol.							1					
	Subtotaal							1					
Andere	Vol.	2	2	1		3	2	1	1				
	Pog.	1											
	Subtotaal	3	2	1		3	2	1	1				
Totaal		44	3	1		4	3	2	2	2		2	2

Militair strafrecht en militie

		2000	2013	2014	2015	2016	2017	2018	2019	2020	2021	2022	2023
Militair strafrecht	Vol.					1		1		1	1	2	
	Subtotaal					1		1		1	1	2	
Totaal						1		1		1	1	2	


Andere bijzondere wetten

		2000	2013	2014	2015	2016	2017	2018	2019	2020	2021	2022	2023
Vervoer	Vol.	2				1	2	2				1	1
	Subtotaal	2				1	2	2				1	1
Loterijen en kansspelen	Vol.	3	2	2	1					2	2		
	Subtotaal	3	2	2	1					2	2		
Misdr. in de audiovisuele sector	Vol.	6		1									
	Subtotaal	6		1									
Energie	Vol.	1											
	Subtotaal	1											
Onopzettelijke beschadiging kabels telecomnetwerk	Vol.			3	7	10	15	15	7	12	16	62	59
	Subtotaal			3	7	10	15	15	7	12	16	62	59
Inbreuken Wet politie spoorwegen	Vol.				3	1	15	3	1	1		3	2
	Subtotaal				3	1	15	3	1	1		3	2
Elektronische communicatiemiddelen	Vol.									1	2		1
	Subtotaal									1	2		1
Andere	Vol.	51	2	1				2	3		2	2	4
	Pog.	1											
	Subtotaal	52	2	1				2	3		2	2	4
	Totaal	64	4	7	11	12	32	22	11	16	22	68	67

POLITIËLE CRIMINALITEITSSTATISTIEKEN

PLEEGPLAATS: POLITIEZONE

POLITIE REGIO TURNHOUT

*Bijlage III: Detailrapport
Criminele Figuren / Fenomenen*



POLITIE REGIO TURNHOUT

CF Diefstal vervoermiddel

		2000	2013	2014	2015	2016	2017	2018	2019	2020	2021	2022	2023
Autodiefstal	Onb.	1											
	Vol.	124	48	29	26	39	30	19	43	11	15	21	22
	Pog.	35	8	3	2	5	6	5	3	3		1	
	Totaal	160	56	32	28	44	36	24	46	14	15	22	22
Motodiefstal	Vol.	5	7	5	10	9	10	7	6		3	5	4
	Pog.	1		1				1					
	Totaal	6	7	6	10	9	10	8	6		3	5	4
Carjacking	Vol.	3		1		1				1			
	Pog.	2			1		1	1					
	Totaal	5		1	1	1	1	1		1			
Homejacking	Vol.	1	1	1			1						
	Totaal	1	1	1			1						
Garagediefstal	Vol.	6	5	5	3	4	2	2					
	Pog.	1											
	Totaal	7	5	5	3	4	2	2					
Bromfietsdiefstal	Onb.	2											
	Vol.	152	30	31	47	33	20	42	36	23	18	22	34
	Pog.	8	1	2	1	1		4	2	1		2	
	Totaal	162	31	33	48	34	20	46	38	24	18	24	34
Fietsdiefstal	Onb.	136											
	Vol.	382	719	791	740	651	583	713	527	337	336	441	477
	Pog.	3	2	2	2	1	4	3	2	4	6	3	10
	Totaal	521	721	793	742	652	587	716	529	341	342	444	487



CF Inbraak

		2000	2013	2014	2015	2016	2017	2018	2019	2020	2021	2022	2023
Woninginbraak	Vol.	426	325	255	244	320	259	222	178	88	124	226	222
	Pog.	215	153	126	130	177	97	107	103	60	61	99	110
	Totaal	641	478	381	374	497	356	329	281	148	185	325	332
Inbraak in bedrijf of handelszaak	Vol.	129	129	98	98	88	86	77	61	24	59	40	44
	Pog.	38	57	52	32	29	42	35	44	13	25	20	13
	Totaal	167	186	150	130	117	128	112	105	37	84	60	57
Inbraak in openbare of overheidsinstelling	Vol.	29	54	54	55	29	30	27	31	18	20	14	14
	Pog.	3	19	16	35	22	15	14	27	10	13	13	4
	Totaal	32	73	70	90	51	45	41	58	28	33	27	18
Ramkraak	Vol.	3	1	4	1								
	Pog.		2	1	2								
	Totaal	3	3	5	3								
Inbraak in gebouw (totaal)	Vol.	581	508	407	396	436	371	326	269	130	203	278	278
	Pog.	255	229	194	197	228	154	156	174	83	99	132	127
	Totaal	836	737	601	593	664	525	482	443	213	302	410	405

CF Diefstal andere

		2000	2013	2014	2015	2016	2017	2018	2019	2020	2021	2022	2023
Diefstal gewapenderhand	Vol.	32	18	16	7	11	14	14	25	13	4	8	6
	Pog.	10	5	4	6		3	2	1	4	1	2	1
	Totaal	42	23	20	13	11	17	16	26	17	5	10	7
Diefstal met geweld zonder wapen	Vol.	54	58	59	50	60	46	49	54	56	36	47	71
	Pog.	20	13	10	11	24	18	24	38	23	18	15	25
	Totaal	74	71	69	61	84	64	73	92	79	54	62	96
Diefstal uit of aan voertuig	Vol.	345	246	209	207	202	103	130	124	107	78	98	102
	Pog.	47	40	32	34	41	21	30	31	17	19	18	16
	Totaal	392	286	241	241	243	124	160	155	124	97	116	118



CF Diefstal andere

		2000	2013	2014	2015	2016	2017	2018	2019	2020	2021	2022	2023
Diefstal van wapens en explosieven	Vol.	12	14	7	13	10	10	8	6	4	5	7	10
	Pog.											1	
	Totaal	12	14	7	13	10	10	8	6	4	5	8	10
Steaming	Vol.			1			2	2					1
	Pog.									1			
	Totaal			1			2	2		1			1
Handtasroof	Vol.	7	5	6	2	1		1		2		1	1
	Pog.	2		1									
	Totaal	9	5	7	2	1		1		2		1	1
Grijpdiefstal	Vol.	68	20	19	16	12	20	35	32	19	20	20	9
	Pog.	2		1	2	3	3		3		1		
	Totaal	70	20	20	18	15	23	35	35	19	21	20	9
Zakkenrollerij	Vol.	206	146	194	148	85	63	54	45	33	23	24	22
	Pog.		1	4	3		1						
	Totaal	206	147	198	151	85	64	54	45	33	23	24	22
Winkeldiefstal	Vol.	157	233	215	212	268	246	271	302	206	209	356	235
	Pog.	8	9	10	5	7	8	10	12	6	7	14	8
	Totaal	165	242	225	217	275	254	281	314	212	216	370	243
Diefstal met list	Vol.	15	20	11	5	4	7	7	16	5	2	6	8
	Pog.	3	2	1		1		2	2	1		1	
	Totaal	18	22	12	5	5	7	9	18	6	2	7	8
Metaaldiefstal	Vol.	7	27	15	11	19	21	17	28	7	17	8	17
	Pog.	2									1		
	Totaal	9	27	15	11	19	21	17	28	7	18	8	17
Werfdiefstal	Vol.	21	32	12	19	17	29	18	17	10	7	12	11



CF Diefstal andere

		2000	2013	2014	2015	2016	2017	2018	2019	2020	2021	2022	2023
	Pog.	1	2	2	4	2	2	2	2	1	1		1
	Totaal	22	34	14	23	19	31	20	19	11	8	12	12
Home-invasie	Vol.		1					1				1	
	Pog.											1	
	Totaal		1					1				2	
Dierendiefstal	Vol.	23	9	9	14	6	15	6	9	2	10	3	7
	Pog.	1				1			1				
	Totaal	24	9	9	14	7	15	6	10	2	10	3	7
Ladingdiefstal	Vol.		6	8	6	4	3	4	6	13	8	1	1
	Pog.		2	4		1	4	1	2	3	1	2	2
	Totaal		8	12	6	5	7	5	8	16	9	3	3



ICT-criminaliteit

		2000	2013	2014	2015	2016	2017	2018	2019	2020	2021	2022	2023
Betaalkaartfraude	Vol.		7	18	18	15	13	16	22	25	30	34	53
	Pog.		1					1	2		8	4	3
	Totaal		8	18	18	15	13	17	24	25	38	38	56
Phishing	Vol.		2	1	1			1	11	231	67	47	69
	Pog.							1		11	3	6	1
	Totaal		2	1	1			2	11	242	70	53	70
Ransomware	Vol.									2			
	Totaal									2			
Shouldersurfing	Vol.			1			1	1		1			1
	Totaal			1			1	1		1			1
Skimming	Vol.		1		1	2	3	1	2	1		4	7
	Totaal		1		1	2	3	1	2	1		4	7



CF Andere

		2000	2013	2014	2015	2016	2017	2018	2019	2020	2021	2022	2023
Geweld tegen beroepen van algemeen belang	Vol.	9	15	24	17	14	14	20	22	15	17	20	34
	Pog.		1			2							1
	Totaal	9	16	24	17	16	14	20	22	15	17	20	35
Groepsverkrachting	Vol.	1	3		1	1			1	2	2	4	
	Totaal	1	3		1	1			1	2	2	4	
Graffiti	Vol.	1	62	19	51	22	27	25	14	9	8	27	38
	Totaal	1	62	19	51	22	27	25	14	9	8	27	38
Beschadiging van auto	Vol.	118	319	308	300	242	315	277	234	224	212	243	257
	Totaal	118	319	308	300	242	315	277	234	224	212	243	257
Steekpartij	Vol.		1	7	4	2	3		4	4	2	2	3
	Pog.		1		1	1		2	3	1	1	3	
	Totaal		2	7	5	3	3	2	7	5	3	5	3

FE Intrafamiliaal geweld (IFG)

		2000	2013	2014	2015	2016	2017	2018	2019	2020	2021	2022	2023
IFG: fysiek, binnen het koppel	Vol.	53	147	133	139	116	123	138	135	177	163	168	157
	Pog.		1			1	1	1		1	3	2	
	Totaal	53	148	133	139	117	124	139	135	178	166	170	157
IFG: fysiek, tegen afstammelingen	Vol.	2	13	10	12	21	11	20	17	18	30	23	28
	Pog.					1		2				2	
	Totaal	2	13	10	12	22	11	22	17	18	30	25	28
IFG: fysiek, tegen andere leden	Vol.	46	23	23	19	17	20	20	19	23	31	35	28
	Pog.	1	1										2
	Totaal	47	24	23	19	17	20	20	19	23	31	35	30
IFG: seksueel, binnen het koppel	Vol.						3	1			3	1	2
	Totaal						3	1			3	1	2



FE Intrafamiliaal geweld (IFG)

		2000	2013	2014	2015	2016	2017	2018	2019	2020	2021	2022	2023
IFG: seksueel, tegen afstammelingen	Vol.	4	7	7	2	5	2	2	4	8	5	2	1
	Pog.									1			
	Totaal	4	7	7	2	5	2	2	4	9	5	2	1
IFG: psychisch, binnen het koppel	Vol.	246	141	95	75	62	88	75	52	96	80	85	107
	Pog.	1											
	Totaal	247	141	95	75	62	88	75	52	96	80	85	107
IFG: psychisch, tegen afstammelingen	Vol.				1	1	2		2	1	5	1	1
	Pog.												
	Totaal				1	1	2		2	1	5	1	1
IFG: psychisch, tegen andere leden	Vol.		2	1	3		1	1	2	5		3	7
	Pog.												
	Totaal		2	1	3		1	1	2	5		3	7
IFG: economisch, binnen het koppel	Vol.	1	1	1	1	2	3	4	7	5	4	6	11
	Pog.			1									
	Totaal	1	1	2	1	2	3	4	7	5	4	6	11
IFG: economisch, tegen afstammelingen	Vol.	10		2	2	1	1				1		
	Pog.												
	Totaal	10		2	2	1	1				1		
IFG: economisch, tegen andere leden	Vol.	41	5	7	5	8	17	14	7	7	5	7	3
	Pog.		1										
	Totaal	41	6	7	5	8	17	14	7	7	5	7	3



FE Hormonen en doping

		2000	2013	2014	2015	2016	2017	2018	2019	2020	2021	2022	2023
Humane doping	Vol.	2	4	9	9		9	4	9	11	14	12	6
	Totaal	2	4	9	9		9	4	9	11	14	12	6

Illegale vetmesting	Vol.	7	1		3	2	1			1			
	Pog.							2					
	Totaal	7	1		3	2	1	2		1			



FE Drugs

		2000	2013	2014	2015	2016	2017	2018	2019	2020	2021	2022	2023
Verkoop van cocaïne	Vol.		15	8	10	13	14	7	21	20	21	13	21
	Totaal		15	8	10	13	14	7	21	20	21	13	21
Import-export van cocaïne	Vol.			2	1	3			2		2	1	
	Totaal			2	1	3			2		2	1	
Productie van synthetische drugs	Vol.		8	33	10	7	1	8	3	6	3	2	2
	Totaal		8	33	10	7	1	8	3	6	3	2	2
Import-export van synthetische drugs	Vol.		2	23	9	3	7	2	4		8		1
	Totaal		2	23	9	3	7	2	4		8		1
Verkoop van synthetische drugs	Vol.		30	53	47	48	33	33	35	45	17	22	26
	Totaal		30	53	47	48	33	33	35	45	17	22	26
Productie van cannabis (teelt)	Vol.		21	6	13	9	7	6	6	16	12	2	4
	Totaal		21	6	13	9	7	6	6	16	12	2	4
Verkoop van cannabis in grote hoeveelheid	Vol.		1	2	5	1	1	1	1				
	Totaal		1	2	5	1	1	1	1				
Import-export van heroïne	Vol.								1		1		
	Totaal								1		1		
Verkoop-handel van heroïne	Vol.	1	3		3		2	1	4	3	2		1
	Totaal	1	3		3		2	1	4	3	2		1



FE Wapenzwendel

		2000	2013	2014	2015	2016	2017	2018	2019	2020	2021	2022	2023
Handel en productie van vuurwapen	Vol.		1			1		1	3		1	1	2
	Totaal		1			1		1	3		1	1	2
Handel en productie van niet-vuurwapen	Vol.	1		2	1							1	
	Totaal	1		2	1							1	

FE Mensenhandel

		2000	2013	2014	2015	2016	2017	2018	2019	2020	2021	2022	2023
Mensenhandel - economische uitbuiting	Vol.		3	3		2		1			4	2	5
	Totaal		3	3		2		1			4	2	5
Mensenhandel - seksuele uitbuiting	Vol.	4	4	9	4	1	3	1	4	5	6	2	4
	Totaal	4	4	9	4	1	3	1	4	5	6	2	4

FE Geweld in de publieke ruimte

		2000	2013	2014	2015	2016	2017	2018	2019	2020	2021	2022	2023
Fysiek geweld (openbaar vervoer)	Vol.	6	6	8	8	6	1	10	9	9	6	15	17
	Pog.												1
	Totaal	6	6	8	8	6	1	10	9	9	6	15	18
Fysiek geweld (openbare weg)	Vol.	128	128	152	150	152	151	134	130	127	170	184	177
	Pog.	7	7	3	5	3	5	4	7	1	6	6	3
	Totaal	135	135	155	155	155	156	138	137	128	176	190	180
Fysiek geweld (andere openbare plaats)	Vol.	5	7	9	10	14	9	13	11	10	18	11	12
	Pog.										1		
	Totaal	5	7	9	10	14	9	13	11	10	19	11	12
Fysiek geweld (publiek toegankelijke plaats)	Vol.	129	100	120	99	95	88	85	100	58	52	95	107
	Pog.	2	1	1		1		3		1	2	1	
	Totaal	131	101	121	99	96	88	88	100	59	54	96	107
Seksueel geweld (openbaar vervoer)	Vol.	2	2	2	1	5	2	2	4	3	3	2	5



FE Geweld in de publieke ruimte

		2000	2013	2014	2015	2016	2017	2018	2019	2020	2021	2022	2023
	Totaal	2	2	2	1	5	2	2	4	3	3	2	5
Seksueel geweld (openbare weg)	Vol.	38	21	23	10	17	8	19	13	24	19	19	18
	Pog.	1		3			2				3	1	
	Totaal	39	21	26	10	17	10	19	13	24	22	20	18
Seksueel geweld (andere openbare plaats)	Vol.	11	10	3	1	3	4	6	4	10	5	5	3
	Totaal	11	10	3	1	3	4	6	4	10	5	5	3
Seksueel geweld (publiek toegankelijke plaats)	Vol.	14	11	14	16	14	11	11	23	6	15	20	25
	Pog.						2	1					1
	Totaal	14	11	14	16	14	13	12	23	6	15	20	26
Psychisch geweld (openbaar vervoer)	Vol.	2	6	2	3	3	4	4	8	4	5	5	7
	Totaal	2	6	2	3	3	4	4	8	4	5	5	7
Psychisch geweld (openbare weg)	Vol.	120	95	92	80	100	101	105	107	119	123	98	126
	Pog.	2											
	Totaal	122	95	92	80	100	101	105	107	119	123	98	126
Psychisch geweld (andere openbare plaats)	Vol.	15	11	10	12	20	8	10	7	14	16	16	13
	Totaal	15	11	10	12	20	8	10	7	14	16	16	13
Psychisch geweld (publiek toegankelijke plaats)	Vol.	89	72	64	68	62	52	61	79	43	53	81	59
	Pog.	1											
	Totaal	90	72	64	68	62	52	61	79	43	53	81	59
Diefstal gewapenderhand (openbaar vervoer)	Pog.				1						1		
	Totaal				1						1		
Diefstal gewapenderhand (openbare weg)	Vol.	12	4	7	1	2	2	2	7	5	1	4	2
	Pog.	6	1		1		1			2			
	Totaal	18	5	7	2	2	3	2	7	7	1	4	2
Diefstal gewapenderhand (andere openbare plaats)	Vol.		1					1	2		1		



FE Geweld in de publieke ruimte

		2000	2013	2014	2015	2016	2017	2018	2019	2020	2021	2022	2023
	Totaal		1					1	2		1		
Diefstal gewapenderhand (publiek toegank. plaats)	Vol.	14	8	8	3	6	9	6	14	6	1	2	
	Pog.	2	1	1	2		2	2	1	1		1	
	Totaal	16	9	9	5	6	11	8	15	7	1	3	
Diefstal geweld zonder wapen (openbaar vervoer)	Vol.	2				1		1	2		1		2
	Pog.	1									1		
	Totaal	3				1		1	2		2		2
Diefstal geweld zonder wapen (openbare weg)	Vol.	10	26	17	15	25	18	21	16	18	14	17	16
	Pog.	8	3	2	2	5	7	5	5	2	1	2	1
	Totaal	18	29	19	17	30	25	26	21	20	15	19	17
Diefstal geweld zonder wapen (and. openb. plaats)	Vol.	1	1	5		2		3	1	5	1	1	2
	Totaal	1	1	5		2		3	1	5	1	1	2
Diefstal geweld zonder wapen (pub. toegank. pl.)	Vol.	18	16	16	12	19	15	12	19	12	9	13	19
	Pog.	4	4	2		1	2	2	3	2		4	1
	Totaal	22	20	18	12	20	17	14	22	14	9	17	20



FE Andere

		2000	2013	2014	2015	2016	2017	2018	2019	2020	2021	2022	2023
Nepagenten	Vol.				1						1		
	Pog.											1	
	Totaal				1						1	1	
Terrorisme, extremisme en radicalisme	Vol.		1	1	2	5	4	4	1		7		1
	Pog.												
	Totaal		1	1	2	5	4	4	1		7		1
Cyberbelaging	Vol.	22	36	50	10	6	10	8	8	8	13	16	16
	Pog.	1											
	Totaal	23	36	50	10	6	10	8	8	8	13	16	16
Identiteitsfraude	Vol.	29	35	32	31	51	50	42	55	63	50	27	53
	Pog.					1	2		1		3		
	Totaal	29	35	32	31	52	52	42	56	63	53	27	53

POLITIËLE CRIMINALITEITSSTATISTIEKEN

PLEEGPLAATS: POLITIEZONE

POLITIE REGIO TURNHOUT

***Bijlage IV: Geregistreeerde feiten
Geen Misdrijf***



POLITIE REGIO TURNHOUT

Niet-crimineel feit

Ziekte / overlijden / vermist

	2000	2013	2014	2015	2016	2017	2018	2019	2020	2021	2022	2023
Zelfmoord	31	35	18	32	28	14	25	22	28	26	29	28
Ziek persoon	30	37	43	50	48	50	61	82	98	97	116	84
Verdacht overlijden	3	13	11	11	9	17	21	25	26	25	29	28
Natuurlijk overlijden	12	6	9	9	2	9	3	5	11	6	7	6
Vermist persoon (verdwijning)	106	64	39	50	64	59	48	47	33	31	47	51
Ongeval (exclusief verkeer)	3	6	15	10	14	19	13	11	9	13	10	8
Niet-geïdentificeerd lijk						1						
Veiligheid werknemers (arbeidsongeval)												1
Persoon met geheugenverlies				1								
Andere	2		1	1				1				
Totaal	187	161	136	164	165	169	171	193	205	198	238	206

Oproepen

	2000	2013	2014	2015	2016	2017	2018	2019	2020	2021	2022	2023
Alarm	5		2					1				
Oproepen	15	1	4	2	4	3	2	2	1	1	1	1
Totaal	20	1	6	2	4	3	2	3	1	1	1	1

Sociale problemen

	2000	2013	2014	2015	2016	2017	2018	2019	2020	2021	2022	2023
Familiale moeilijkheden	181	45	23	26	80	36	43	36	105	70	135	150
Twist, onenigheid (geen slagen)	63	9	6	3	6	5	7	9	14	7	15	11
Burgerlijke zaak	78	15	4	8	11	4	7	6	13	8	8	9
Jeugdbescherming	74	74	39	123	107	164	118	158	147	124	161	140
Niet nader bepaald												2
Andere	103	12	8	11	18	16	22	29	33	51	53	56
Totaal	499	155	80	171	222	225	197	238	312	260	372	368



Rampen

	2000	2013	2014	2015	2016	2017	2018	2019	2020	2021	2022	2023
Gaslek	2									1		1
Instorting	1										1	
Inzakking	1											
Overstroming					1							
Stormschade	1	3		3	3	4	3	2	1	3	4	2
Waterschade	3	1						1				
Niet nader bepaald										1		
Andere		1										
Totaal	8	5		3	4	4	3	3	1	5	5	3

Openbare orde

	2000	2013	2014	2015	2016	2017	2018	2019	2020	2021	2022	2023
Betoging	1											
Verstoring	3	13	12	14	5	6	12	9	5	6	8	5
Andere	6	2		1				1	1			
Totaal	10	15	12	15	5	6	12	10	6	6	8	5

Verdachte handelingen

	2000	2013	2014	2015	2016	2017	2018	2019	2020	2021	2022	2023
	30	70	69	35	23	30	26	33	17	15	18	12
Totaal	30	70	69	35	23	30	26	33	17	15	18	12

Gevonden voorwerpen

	2000	2013	2014	2015	2016	2017	2018	2019	2020	2021	2022	2023
	16	398	454	443	497	451	449	461	346	397	298	97
Totaal	16	398	454	443	497	451	449	461	346	397	298	97

Verloren voorwerpen

	2000	2013	2014	2015	2016	2017	2018	2019	2020	2021	2022	2023
	1.724	2.984	2.973	3.044	3.271	2.854	2.972	2.727	2.351	2.723	2.677	2.502
Totaal	1.724	2.984	2.973	3.044	3.271	2.854	2.972	2.727	2.351	2.723	2.677	2.502



Verloren voorwerpen

Andere niet misdrijven

	2000	2013	2014	2015	2016	2017	2018	2019	2020	2021	2022	2023
Bevel tot gevangenneming	18	2	4	5	7	7	8	7	13	9	4	3
Eerherstel	1		1							1	3	1
Niet-naleving van voorwaarden	8	51	45	33	62	54	76	58	65	81	126	95
Proces-verbaal van inlichtingen	202	76	62	72	98	93	87	84	90	56	56	72
Kennisgeving		110	73	154	220	170	294	102	93	83	117	69
Onopzettelijke beschadiging kabels (niet telecom)		14	5	3	5	4	1			3	6	5
Gedrag in relatie tot gewelddadige radicalisering					4	1	1			1		
Vraag seining elektronisch toezicht					1	1				10	47	81
Toezichtstaak wapens	1		1	1	1	2	4	2		17	21	12
Niet nader bepaald					1			1		4	5	1
Andere niet misdrijven	35											
Totaal	265	253	191	268	399	332	471	254	261	265	385	339