

POLITIËLE CRIMINALITEITSSTATISTIEKEN

PLEEGPLAATS: POLITIEZONE

POLITIEZONE NOORDERKEMPEN

2000 - 2023

Federale Politie - DGRIDRIIBIPOL

POLITIËLE CRIMINALITEITSSTATISTIEKEN

PLEEGPLAATS: POLITIEZONE

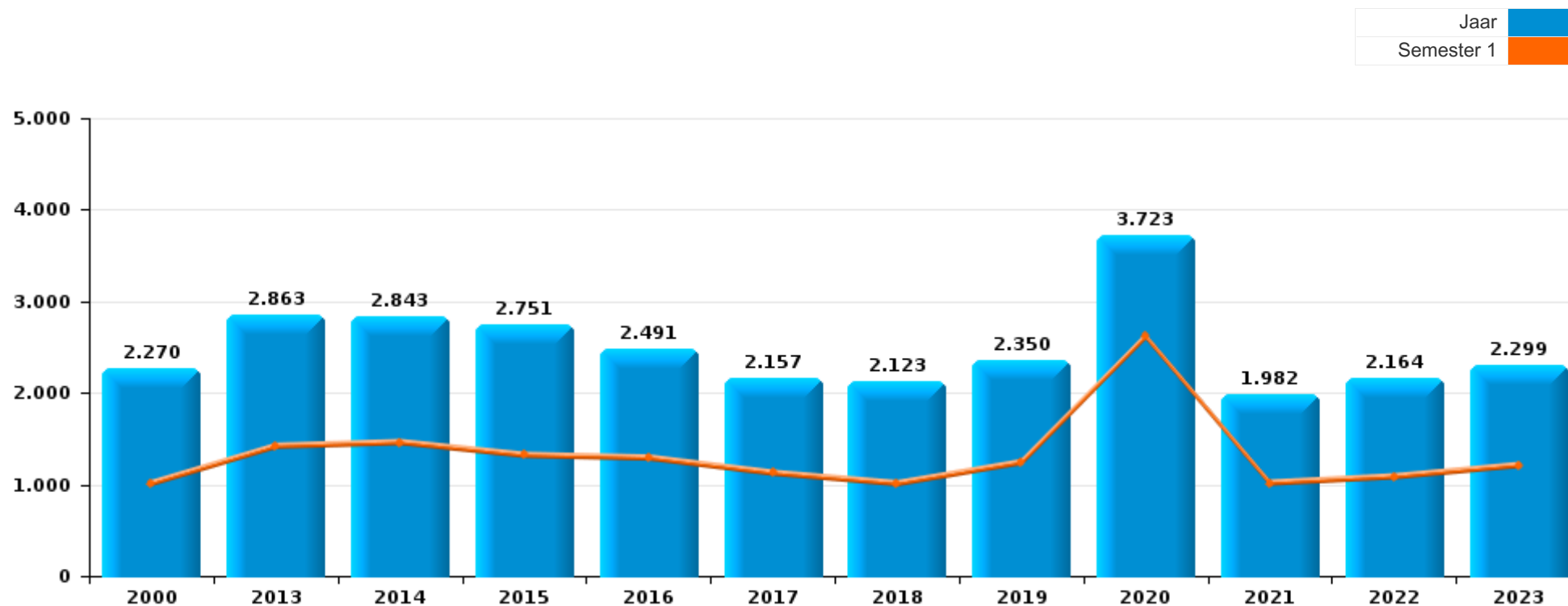
POLITIEZONE NOORDERKEMPEN

DEEL I : GERECHTELIJKE INBREUKEN



POLITIEZONE NOORDERKEMPEN

	2000	2013	2014	2015	2016	2017	2018	2019	2020	2021	2022	2023
Totaal aantal misdrijven	2.270	2.863	2.843	2.751	2.491	2.157	2.123	2.350	3.723	1.982	2.164	2.299





POLITIEZONE NOORDERKEMPEN

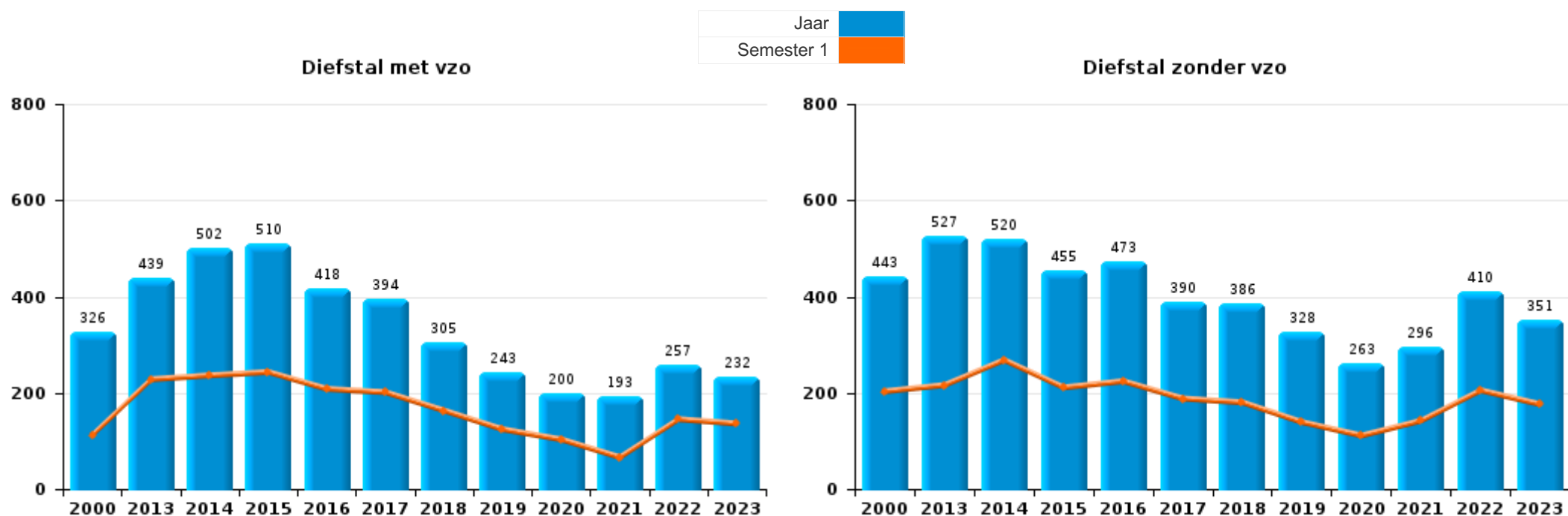
	2000	2013	2014	2015	2016	2017	2018	2019	2020	2021	2022	2023
Diefstal en afpersing	921	972	1.032	976	905	795	701	579	470	498	684	604
Drugs	392	280	297	303	276	240	268	248	327	216	218	246
Misdr. tegen de lichamelijke integriteit	114	190	171	155	187	143	161	181	142	166	170	207
Bevolkingsregister	52	300	169	142	158	147	124	324	139	115	110	128
Volksgesondheid	1		2		1	3	1		1.697	132	3	6
Misdr. tegen de openbare veiligheid	128	199	177	154	146	141	113	135	131	105	174	175
Bedrog	51	110	118	149	136	117	133	185	210	201	175	169
Beschadigen van eigendom	237	218	225	197	128	66	106	152	77	63	70	112
Milieu	71	183	255	201	134	113	89	95	116	64	82	66
Vreemdelingenwetgeving	60	69	55	93	49	50	89	116	49	49	42	58
Misdr. tegen andere morele waarden en gevoelens	33	67	86	75	62	53	58	51	52	40	70	82
Informatiacriminaliteit		19	28	30	25	17	38	45	73	121	145	139
Jeugdbescherming	4	49	32	47	42	48	45	58	45	42	47	65
Zedenmisdrijven	25	27	36	32	50	42	43	27	26	52	49	56
Misdr. tegen de openbare trouw	78	33	14	44	31	25	20	22	41	21	25	26
Misdr. tegen de familie	13	31	38	36	38	51	50	43	13	20	19	25
Wapens en springstoffen	21	32	27	29	37	29	25	26	35	19	26	32
Misdr. tegen gezag van de overheid	9	15	27	23	20	24	15	25	36	19	17	46
Andere bijzondere wetten	13	1	5	7	13	16	12	5	12	17	9	19
Bescherming van de openbare inkomsten	1	29	17	19	23	17	10	2	1	3	1	
Dronkenschap en alcohol	9	12	5	10	2	3	5	7	3	1	3	4
Sociaal strafwetboek	8	4	3	5	3	5	1	7	5	4	7	8
Bescherming personen	6	2	5	4	6	2	3	6	6	6	2	11
Misdr. tegen de persoonlijke vrijheid	1	5	2	5	5	4	2	1	3	2	4	7
Economische wetgeving	1	4	6	5	2		2	2				1
Arbeid	7	3	3	1	1			2		2	3	
Hormonen en doping	2	1		1	4	4	2	1	3	1	1	1
Identiteitskaart	2	1	3	3	1		1	2	3	2		1
Huisjesmelkerij				1	1	1	1	1	2		3	1
Mensenhandel		1	1			1	3	1	2		1	1
Handelspraktijken	1			2			1		2		2	2
Voetbalwet		3	4					1	1	1		
Overtreding Strafwetboek	6	1			1							
Onwettige uitoefening van het openbaar gezag	1	1		1							1	1
Private veiligheid		1			3							
Kieswetgeving	2											
Misdr. tegen de veiligheid van de staat									1		1	
Misdr. tegen het juridisch statuut van het kind				1	1							
Andere inbreuken Strafwetboek							1					
Subtotaal	2.270	2.863	2.843	2.751	2.491	2.157	2.123	2.350	3.723	1.982	2.164	2.299
Overtreding lokaal politiereglement		174	157	146	205	268	289	351	248	250	313	277
Subtotaal		174	157	146	205	268	289	351	248	250	313	277
Totaal	2.270	3.037	3.000	2.897	2.696	2.425	2.412	2.701	3.971	2.232	2.477	2.576



I.1. Inbreukcategorie : Diefstal en afpersing (top 5 inbreuken op nationaal niveau 2023)

POLITIEZONE NOORDERKEMPEN

	2000	2013	2014	2015	2016	2017	2018	2019	2020	2021	2022	2023
Diefstal zonder vzo	443	527	520	455	473	390	386	328	263	296	410	351
Diefstal met vzo	326	439	502	510	418	394	305	243	200	193	257	232
Diefstal niet nader bepaald	152	3	4	5	10	5	5	1	2	1	2	4
Afpersing		3	6	6	4	6	5	7	5	8	15	17
Totaal	921	972	1.032	976	905	795	701	579	470	498	684	604





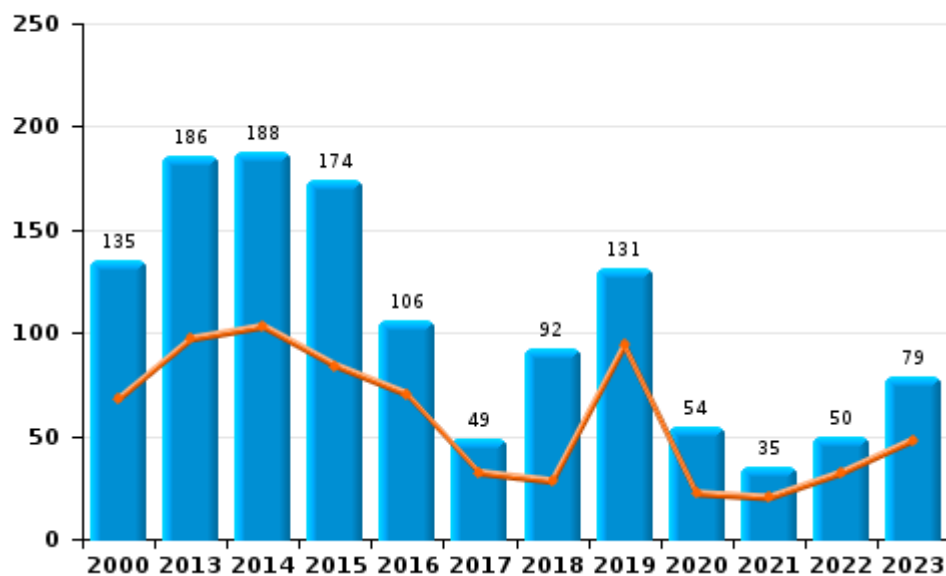
I.2. Inbreukcategorie : Beschadigen van eigendom (top 5 inbreuken op nationaal niveau 2023)

POLITIEZONE NOORDERKEMPEN

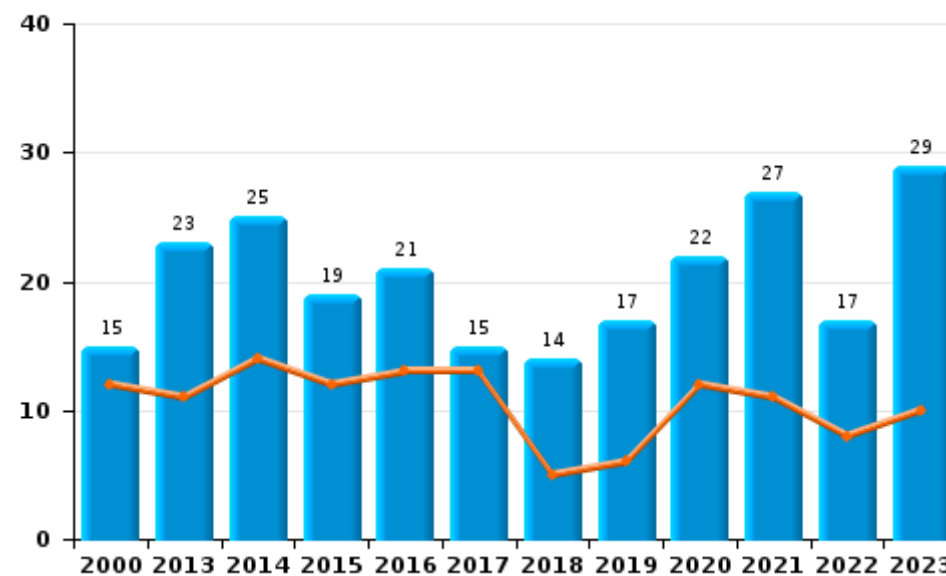
	2000	2013	2014	2015	2016	2017	2018	2019	2020	2021	2022	2023
Vandalisme	135	186	188	174	106	49	92	131	54	35	50	79
Onopzettelijke brandstichting	11	18	18	13	7	12	12	13	21	18	9	13
Vernieling, onbruikbaarmaking, beschadiging	86	7	11	4	1	2		4	1		3	4
Opzettelijke brandstichting	4	5	7	6	14	3	2	4	1	9	8	16
Opzettelijke vernieling door ontploffing	1	2	1							1		
Totaal	237	218	225	197	128	66	106	152	77	63	70	112

Jaar	Semester 1
Jaar	Semester 1

Vandalisme



Brandstichting

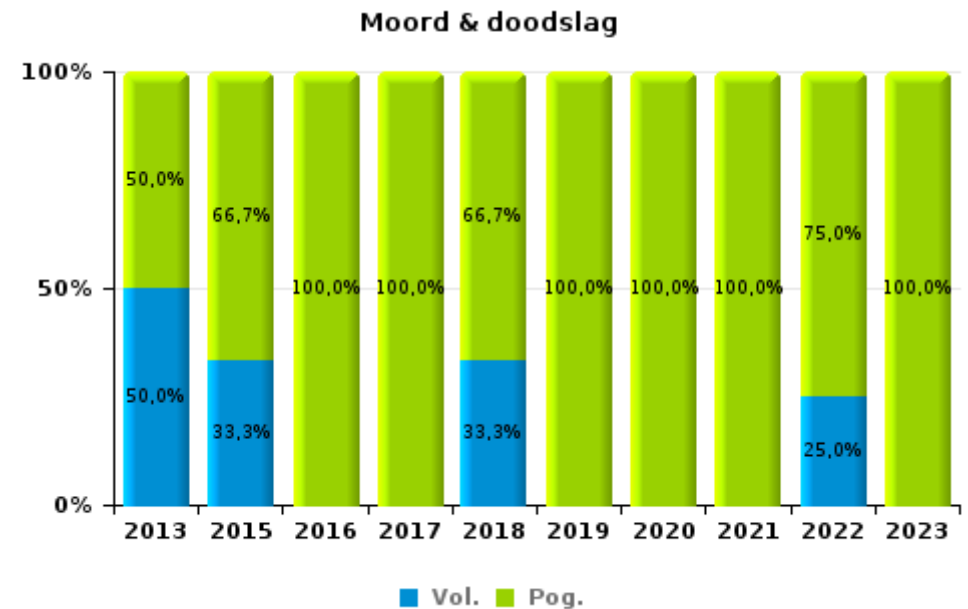
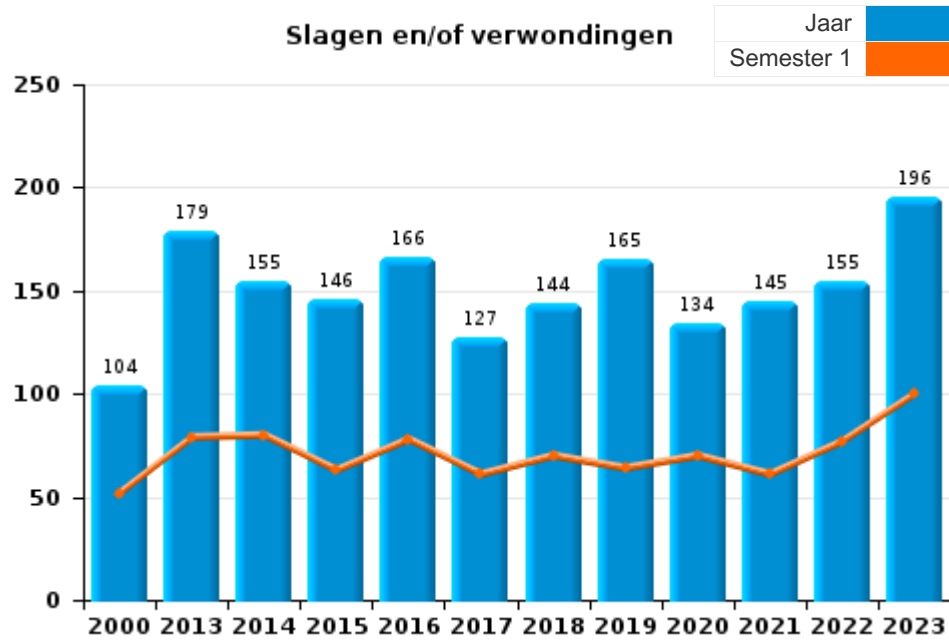




I.3. Inbreukcategorie : Misdrijven tegen de lichamelijke integriteit (top 5 inbreuken op nationaal niveau 2023)

POLITIEZONE NOORDERKEMPEN

	2000	2013	2014	2015	2016	2017	2018	2019	2020	2021	2022	2023
Slagen en/of verwondingen	104	179	155	146	166	127	144	165	134	145	155	196
Andere	10	7	16	6	15	13	11	13	7	13	11	7
Moord & doodslag		4		3	6	3	6	3	1	8	4	4
Totaal	114	190	171	155	187	143	161	181	142	166	170	207

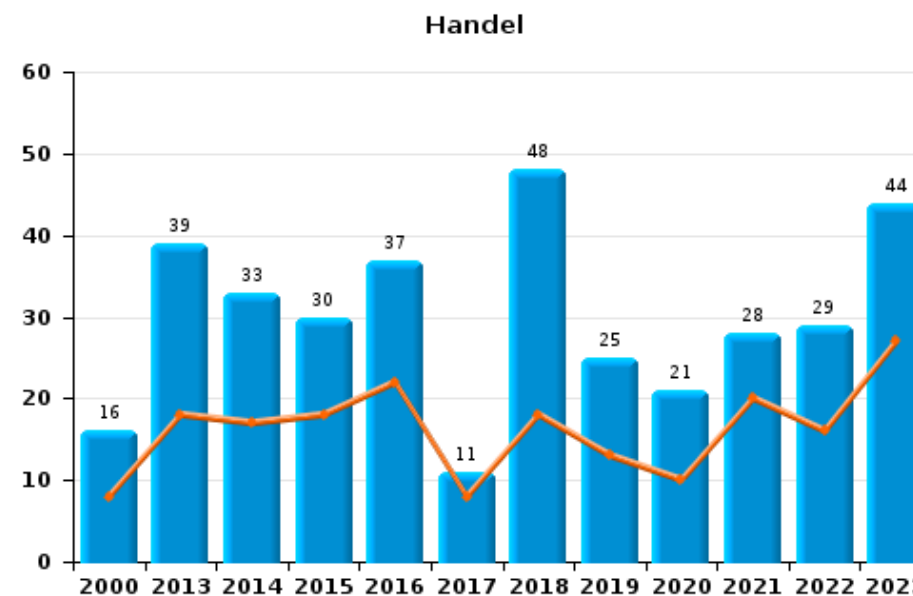
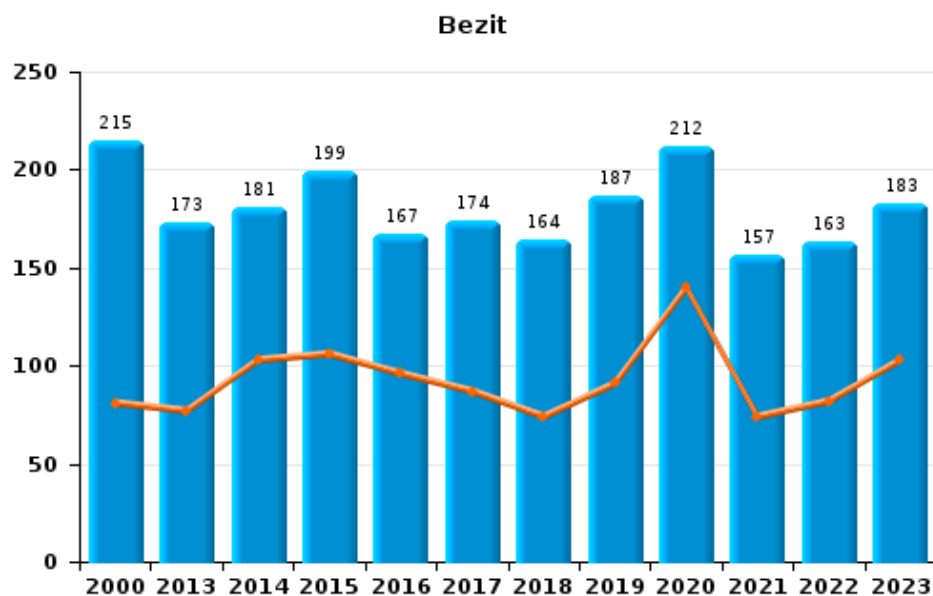
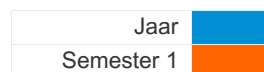




I.4. Inbreukcategorie : Drugs (top 5 inbreuken op nationaal niveau 2023)

POLITIEZONE NOORDERKEMPEN

	2000	2013	2014	2015	2016	2017	2018	2019	2020	2021	2022	2023
Bezit	215	173	181	199	167	174	164	187	212	157	163	183
In- en uitvoer	100	37	54	36	28	35	40	24	78	19	10	6
Handel	16	39	33	30	37	11	48	25	21	28	29	44
Fabricatie	7	19	23	22	29	15	14	9	6	1	16	10
Gebruik	52	4	1	9	11	3	2		1	3		2
Andere	2	8	5	7	4	2		3	9	8		1
Totaal	392	280	297	303	276	240	268	248	327	216	218	246





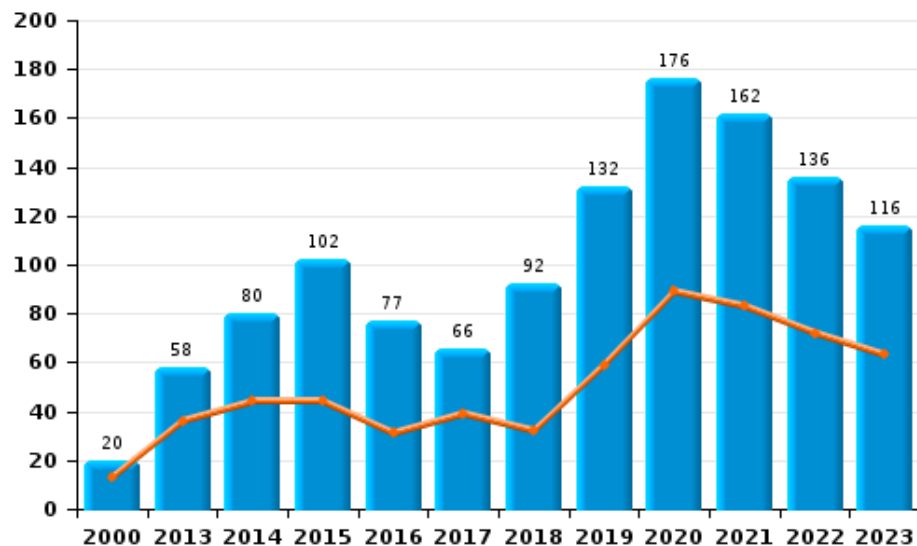
I.5. Inbreukcategorie : Bedrog (top 5 inbreuken op nationaal niveau 2023)

POLITIEZONE NOORDERKEMPEN

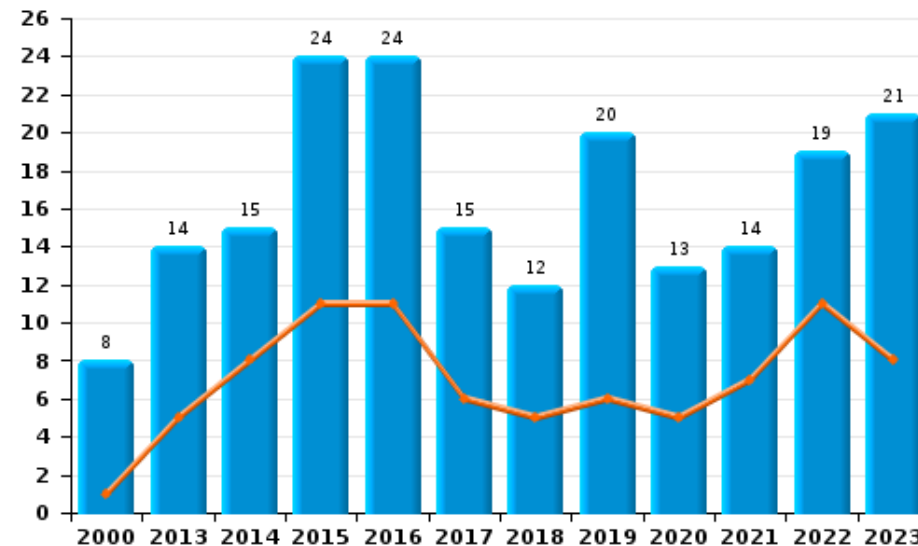
	2000	2013	2014	2015	2016	2017	2018	2019	2020	2021	2022	2023
Oplichting	20	58	80	102	77	66	92	132	176	162	136	116
Misbruik van vertrouwen en verwante misd.	8	14	15	24	24	15	12	20	13	14	19	21
Bedrog: Andere	7	8		5	3	4	9	12	9	12	10	11
Verduistering en bedrieglijke vernietiging	6	7	8	9	8	2	10	4	8	7	6	9
Flessentrekkerij	7	2	3	2	11	21	4	6	1	3	2	5
Misd. ivm insolventie		18	5	2	8	5	3	8	1	1		5
Heling	3	3	7	5	5	4	3	3	2	2	2	2
Totaal	51	110	118	149	136	117	133	185	210	201	175	169

Jaar	Semester 1
Jaar	Semester 1

Oplichting



Misbruik van vertrouwen en verwante misd.



POLITIËLE CRIMINALITEITSSTATISTIEKEN

PLEEGPLAATS: POLITIEZONE

POLITIEZONE NOORDERKEMPEN

DEEL II : CRIMINELE FIGUREN / FENOMENEN



POLITIEZONE NOORDERKEMPEN

CF Diefstal vervoermiddel

	2000	2013	2014	2015	2016	2017	2018	2019	2020	2021	2022	2023
Autodiefstal	57	26	31	28	25	23	21	1	9	13	16	10
Motodiefstal		4			1	1				4		
Carjacking				1		1	1		2		1	
Homejacking				1								
Garagediefstal	4	1	5	3	3	2	1					1
Bromfietsdiefstal	9	9	9	6	8	3	1		3	3	3	1
Fietsdiefstal	220	141	196	170	172	125	111	103	80	85	137	108

CF Inbraak

	2000	2013	2014	2015	2016	2017	2018	2019	2020	2021	2022	2023
Woninginbraak	245	171	201	210	139	132	89	100	62	50	69	72
Inbraak in bedrijf of handelszaak	41	55	49	78	52	74	41	30	14	21	21	29
Inbraak in openbare of overheidsinstelling	10	19	22	15	22	15	1	6	7	5	6	7
Ramkraak		2		6	3		1	1				
Inbraak in gebouw (totaal)	296	245	271	303	213	221	131	136	83	76	96	107

CF Diefstal andere

	2000	2013	2014	2015	2016	2017	2018	2019	2020	2021	2022	2023
Diefstal gewapenderhand	4	1	6	4	2	7	1	4	6	3	3	3
Diefstal met geweld zonder wapen	4	16	14	14	8	13	12	15	11	10	15	19
Diefstal uit of aan voertuig	101	81	123	123	127	101	85	71	41	74	83	63
Diefstal van wapens en explosieven	4	4	7	5	4	4	1		2	2	1	2
Steaming						1					1	
Handtasroof		2						1				
Grijpdiefstal	10	6	2	1	2	7	3	8	2		4	
Zakkenrollerij	14	40	29	29	17	10	19	16	13	5	5	3
Winkeldiefstal	10	30	22	29	33	40	48	38	32	29	47	65
Diefstal met list	4	8	5	8	9	11	5	5	5	5	6	3
Metaaldiefstal	1	22	6	10	6	13	7	2	5	4	7	9
Werfdiefstal	10	13	11	7	11	10	14	10	20	18	24	11
Home-invasie					1	1			2			
Dierendiefstal	6	3	5	9		6	2	2	1		2	2
Ladingdiefstal	1	4	20	13	37	31	17	19	13	12	19	26



ICT-criminaliteit

	2000	2013	2014	2015	2016	2017	2018	2019	2020	2021	2022	2023
Betaalkaartfraude	1	13	14	5	7	2	7	20	6	4	20	27
Phishing				1		2	2	2	9	37	35	20
Ransomware								1		2		
Shouldersurfing							3					2
Skimming		3	5	1	1		2	1	2		7	15

CF Andere

	2000	2013	2014	2015	2016	2017	2018	2019	2020	2021	2022	2023
Geweld tegen beroepen van algemeen belang	1	18	20	12	11	11	18	14	16	22	15	17
Groepsverkrachting				1					1			
Graffiti	1	3	1	2	2	1	36	14		1		1
Beschadiging van auto	9	72	87	67	34	27	21	91	34	10	21	28
Steekpartij				1	2	1	1				1	3

FE Intrafamiliaal geweld (IFG)

	2000	2013	2014	2015	2016	2017	2018	2019	2020	2021	2022	2023
IFG: fysiek, binnen het koppel	13	33	32	23	60	31	45	54	43	44	48	62
IFG: fysiek, tegen afstammelingen	1	4	2	5	7	9	11	14	11	13	11	17
IFG: fysiek, tegen andere leden	13	7	5	4	5	10	9	14	11	12	10	11
IFG: seksueel, binnen het koppel						1	1			1	1	2
IFG: seksueel, tegen afstammelingen	2		1	1	4	3	3		1	1	1	
IFG: seksueel, tegen andere leden				1								2
IFG: psychisch, binnen het koppel	11	29	38	37	44	51	57	48	15	21	28	32
IFG: psychisch, tegen afstammelingen				1	3	1	2	1	2	4	3	6
IFG: psychisch, tegen andere leden					1		1	2	3		4	7
IFG: economisch, binnen het koppel	1		3	2			1	3		1	4	2
IFG: economisch, tegen afstammelingen					1	1		1			1	
IFG: economisch, tegen andere leden	6	4	2	3	1	1	2	2	2	4	2	4

FE Hormonen en doping

	2000	2013	2014	2015	2016	2017	2018	2019	2020	2021	2022	2023
Humane doping		1		1	4	5	2	1	3	1	1	1
Illegale vetmesting	2						1					



FE Drugs

	2000	2013	2014	2015	2016	2017	2018	2019	2020	2021	2022	2023
Verkoop van cocaïne	1	3	1	3	4	4	5	6	4	1	3	8
Import-export van cocaïne		2	3	2			1	2	3	1	2	
Productie van synthetische drugs		1	2	2	3						4	1
Import-export van synthetische drugs		1		3	1	9	13	9	2	2	2	3
Verkoop van synthetische drugs		12	5	7	12	5	17	7	3	4	6	12
Productie van cannabis (teelt)		5	1	2	7	5	4	4	3	1	3	4
Import-export van cannabis in grote hoeve.			2	3			2	1	1			1
Verkoop van cannabis in grote hoeveelheid			1	1			3		1	1		1
Import-export van heroïne		2	2		1		1		1			
Verkoop-handel van heroïne		1		3			2		2	1		

FE Wapenzwendel

	2000	2013	2014	2015	2016	2017	2018	2019	2020	2021	2022	2023
Handel en productie van vuurwapen		1			1	2	2		1			
Handel en productie van niet-vuurwapen							1					1

FE Mensenhandel

	2000	2013	2014	2015	2016	2017	2018	2019	2020	2021	2022	2023
Mensenhandel - economische uitbuiting		1				1	1	1	1		1	1
Mensenhandel - seksuele uitbuiting			2	1		4	1		1		1	3



FE Geweld in de publieke ruimte

	2000	2013	2014	2015	2016	2017	2018	2019	2020	2021	2022	2023
Fysiek geweld (openbaar vervoer)		1		1	1		2	1		2		4
Fysiek geweld (openbare weg)	29	25	33	39	45	31	30	51	35	30	34	64
Fysiek geweld (andere openbare plaats)	2		2	1	3	2	3	2	4		4	2
Fysiek geweld (publiek toegankelijke plaats)	27	56	39	46	34	24	25	28	13	26	25	26
Seksueel geweld (openbaar vervoer)		1		1	1	1	1					
Seksueel geweld (openbare weg)	8	5	13	1	7	3	3	6	2	5	8	1
Seksueel geweld (andere openbare plaats)	1	1			1	1	1		1	1		1
Seksueel geweld (publiek toegankelijke plaats)	4	4	5	9	3	5	8	1	5	3	5	2
Psychisch geweld (openbaar vervoer)					2		1	1			3	1
Psychisch geweld (openbare weg)	22	23	17	31	18	22	22	19	26	17	22	33
Psychisch geweld (andere openbare plaats)			1	3	3	1	2	3	1	2	1	4
Psychisch geweld (publiek toegankelijke plaats)	19	18	16	18	17	12	10	14	14	9	11	11
Diefstal gewapenderhand (openbaar vervoer)								1				
Diefstal gewapenderhand (openbare weg)	1		1	1		1	1	1	2	2	1	1
Diefstal gewapenderhand (andere openbare plaats)											1	
Diefstal gewapenderhand (publiek toegank. plaats)	1		3	2		3		1	1	1		1
Diefstal geweld zonder wapen (openbaar vervoer)												2
Diefstal geweld zonder wapen (openbare weg)	2	6	3	2	2	2	4	4	3	1	1	2
Diefstal geweld zonder wapen (and. openb. plaats)											1	1
Diefstal geweld zonder wapen (pub. toegank. pl.)	2	2	3	4	2	6	5	4	2			3

FE Andere

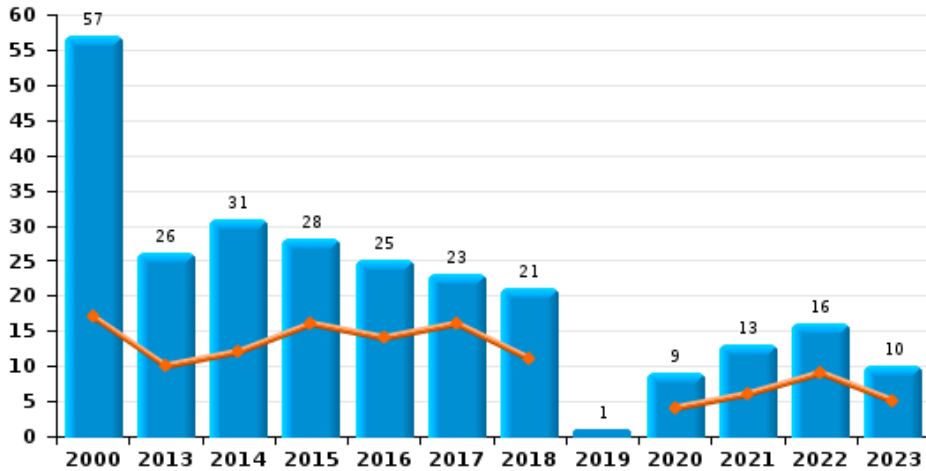
	2000	2013	2014	2015	2016	2017	2018	2019	2020	2021	2022	2023
Nepagenten												1
Terrorisme, extremisme en radicalisme							1	1	1	1	1	
Cyberbelaging		3	13	16	8	2	8	6	4	9	3	8
Identiteitsfraude	10	8	3	9	7	9	12	6	28	25	15	20



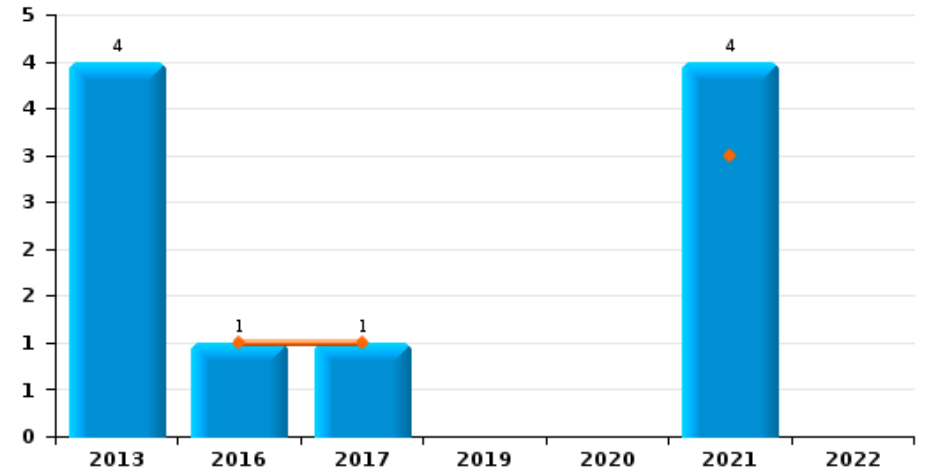
POLITIEZONE NOORDERKEMPEN

Jaar
Semester 1

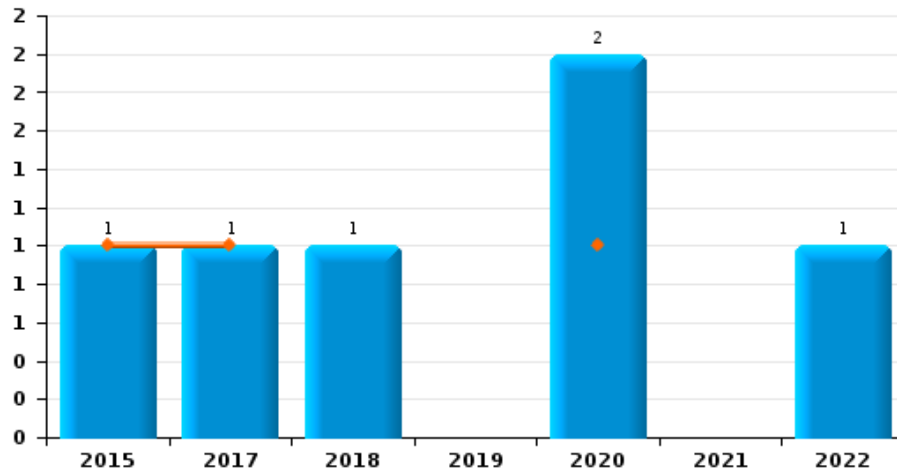
Autodiefstal



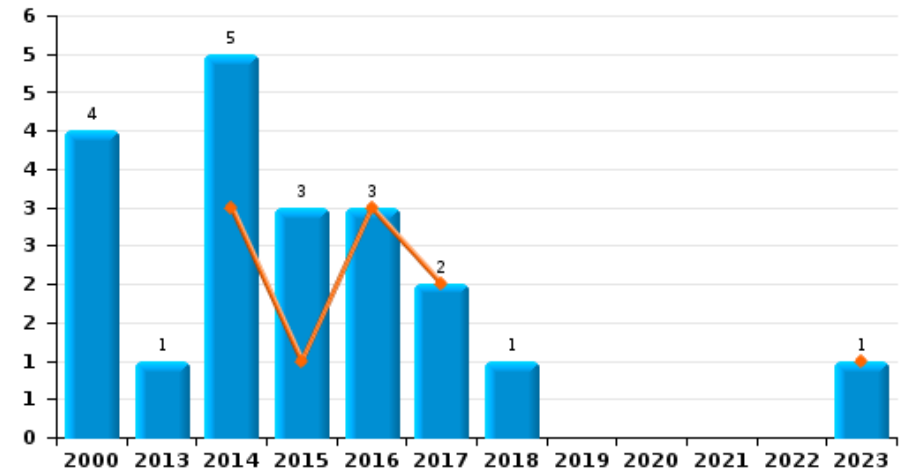
Motodiefstal



Carjacking



Garagediefstal

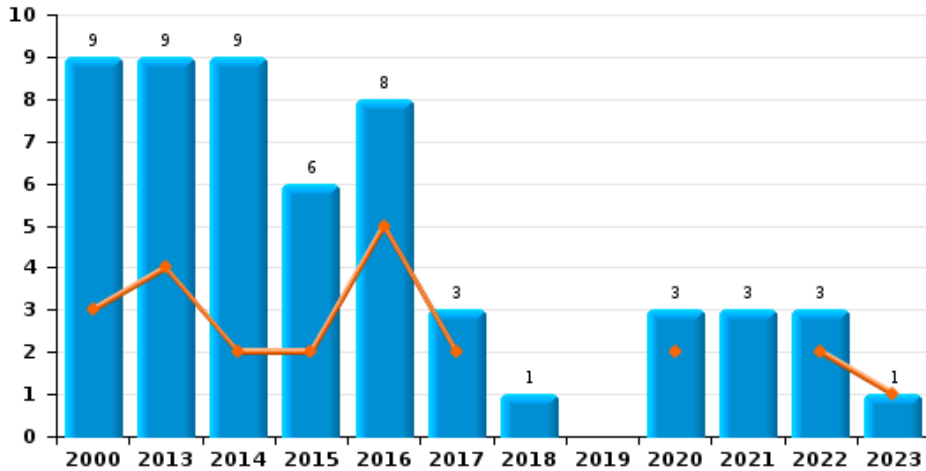




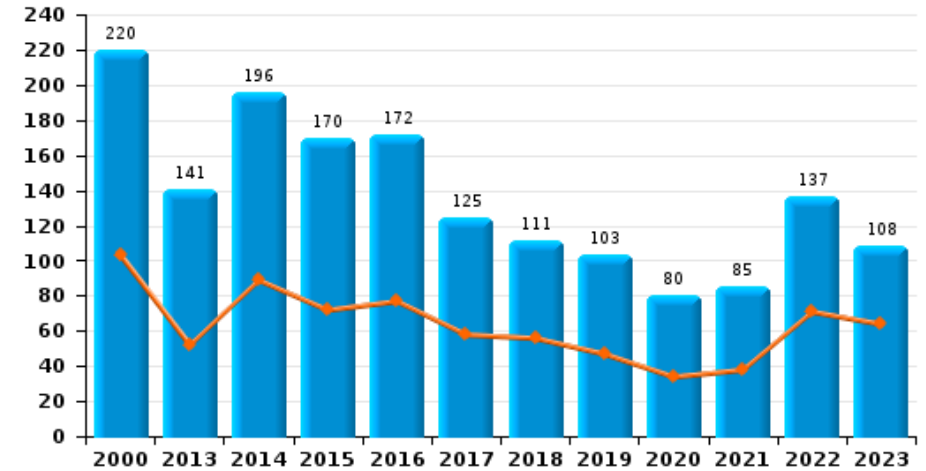
POLITIEZONE NOORDERKEMPEN

Jaar ■
Semester 1 ■

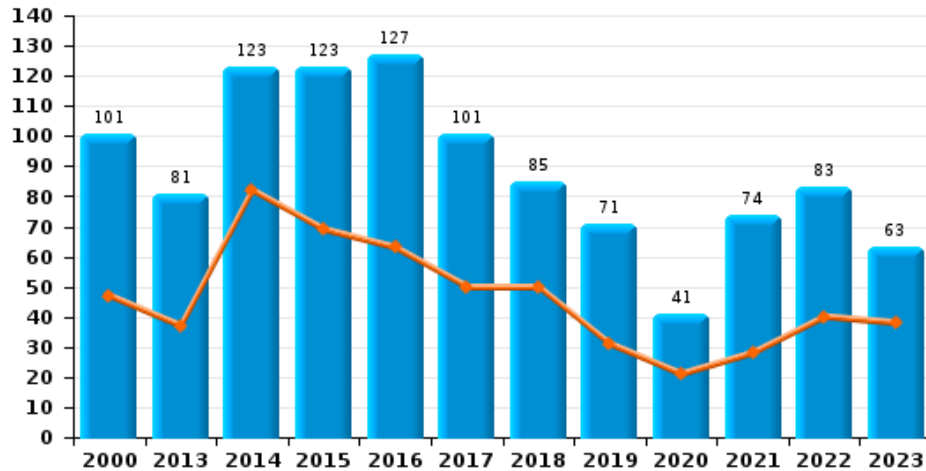
Bromfietsdiefstal



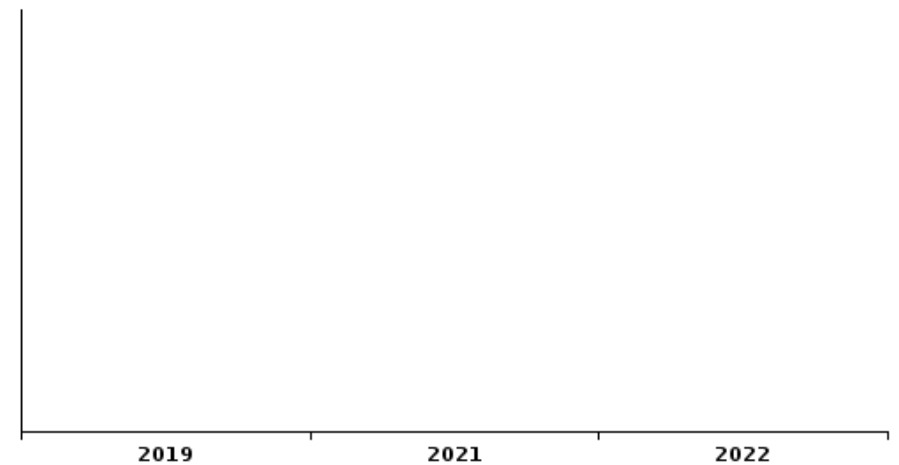
Fietsdiefstal



Diefstal uit of aan voertuig





Sacjacking uit auto

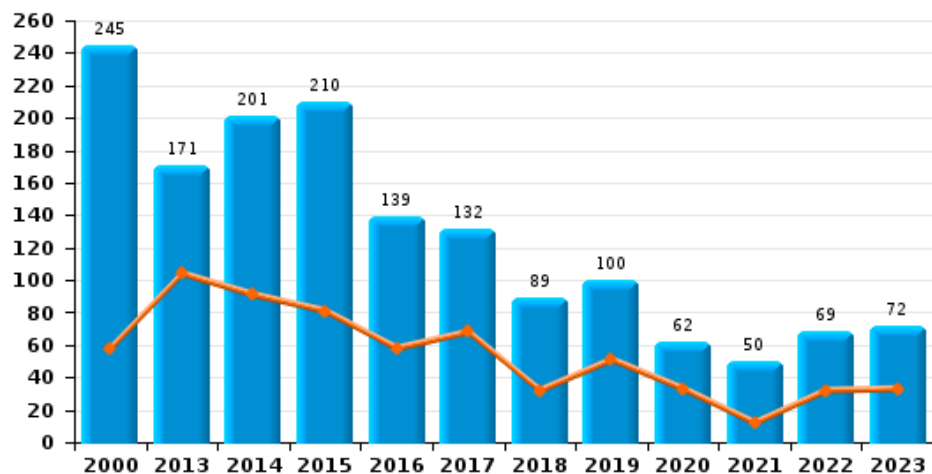




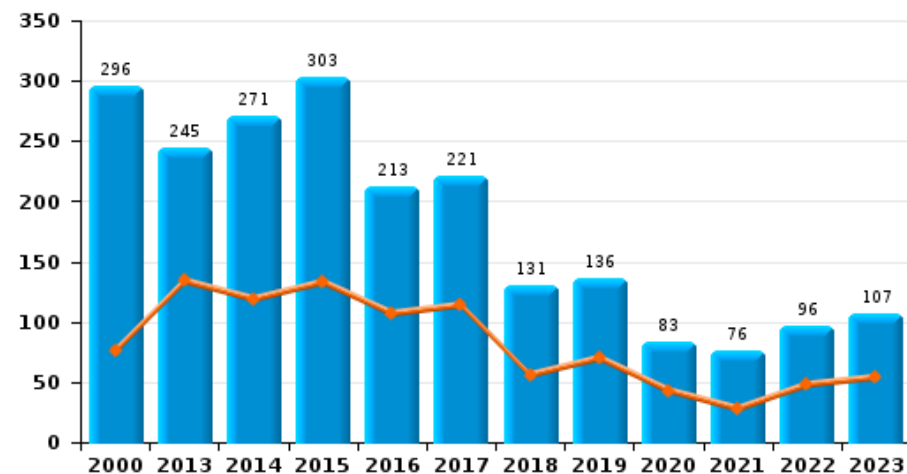
POLITIEZONE NOORDERKEMPEN

Jaar 
Semester 1 

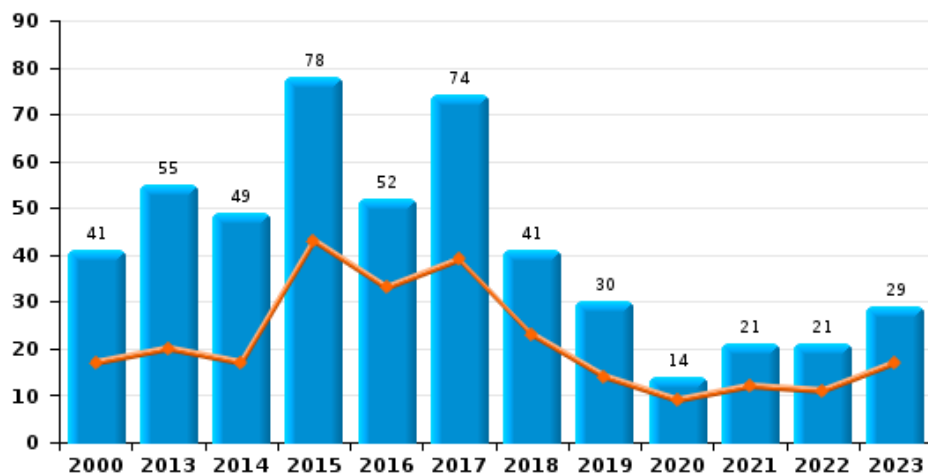
Woninginbraak



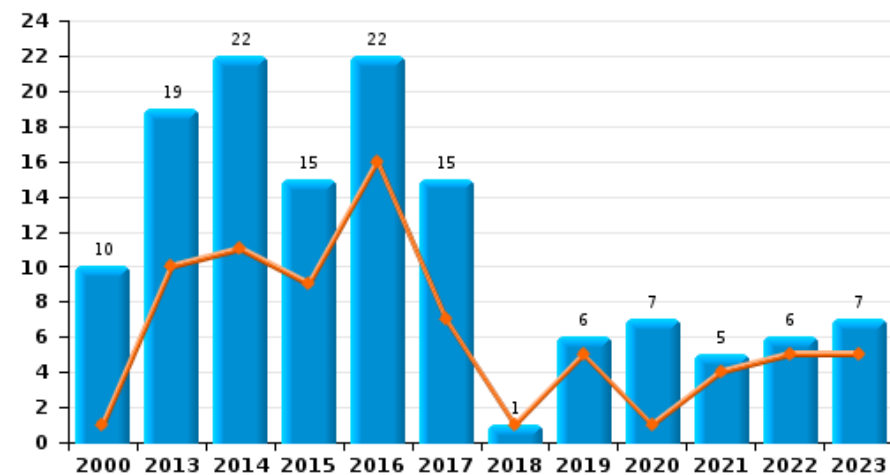
Inbraak in gebouw (totaal)



Inbraak in bedrijf of handelszaak

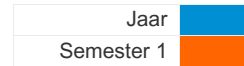


Inbraak in openbare of overheidsinstelling

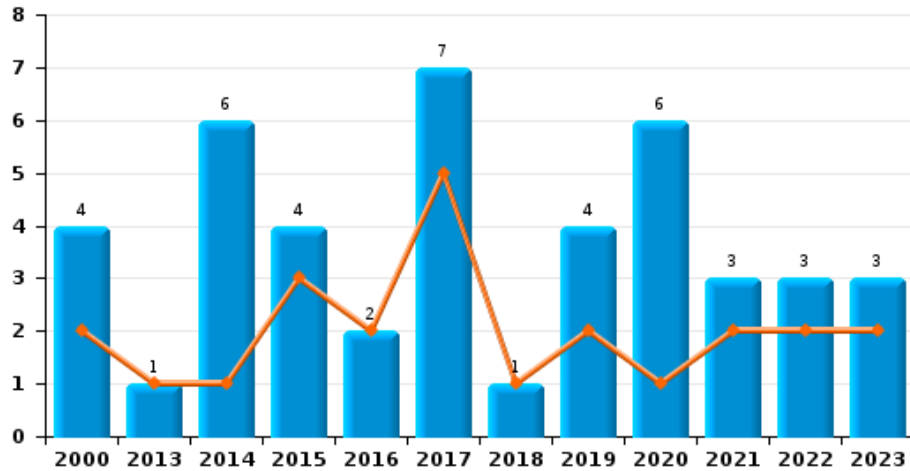




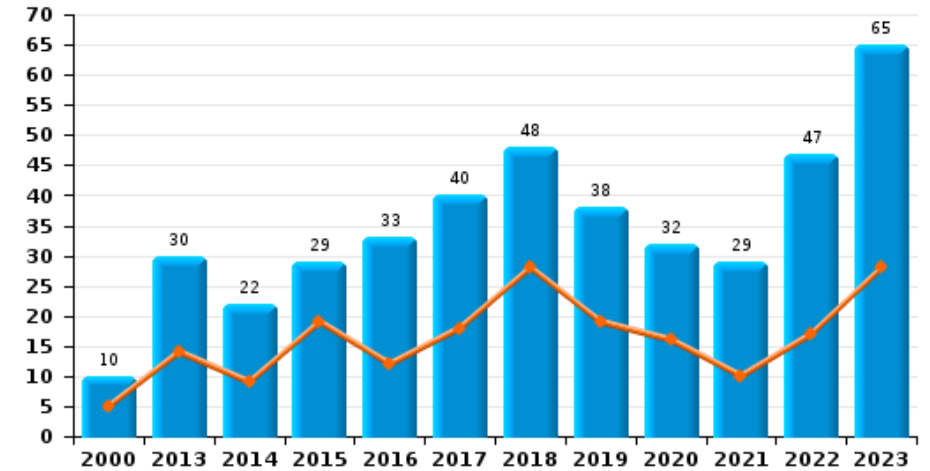
POLITIEZONE NOORDERKEMPEN



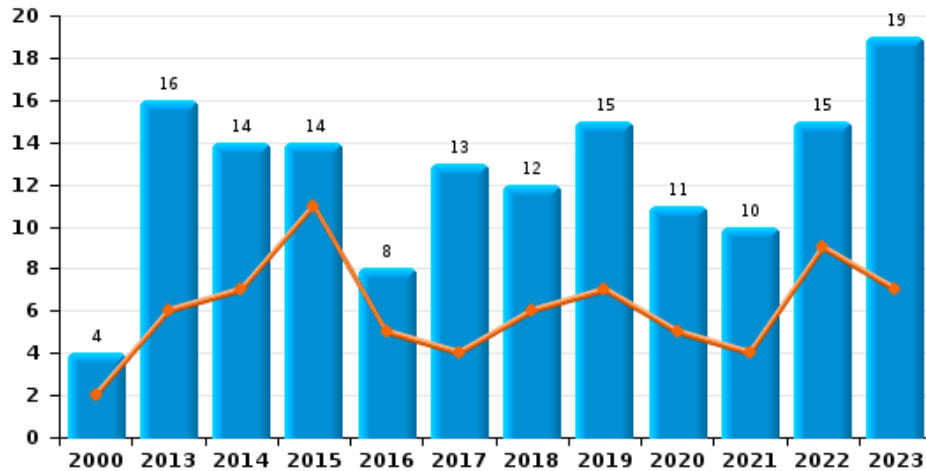
Diefstal gewapenderhand



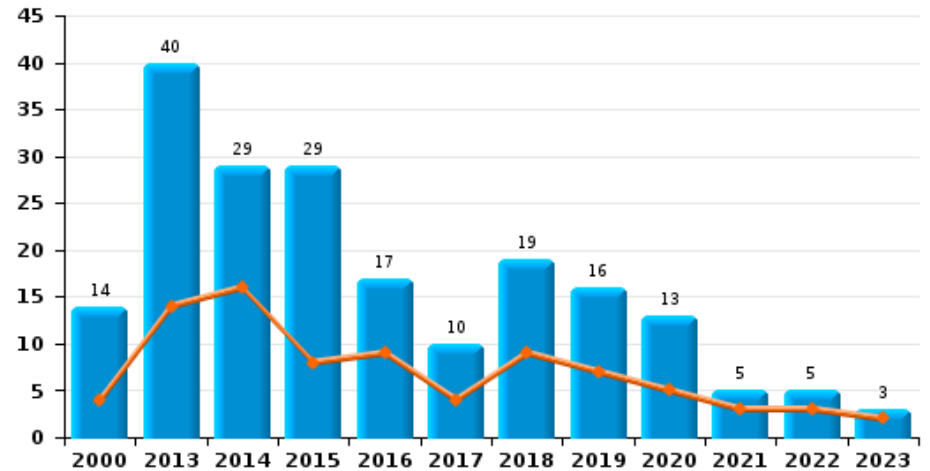
Winkeldiefstal



Diefstal met geweld zonder wapen

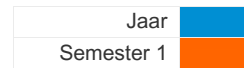


Zakkenrollerij

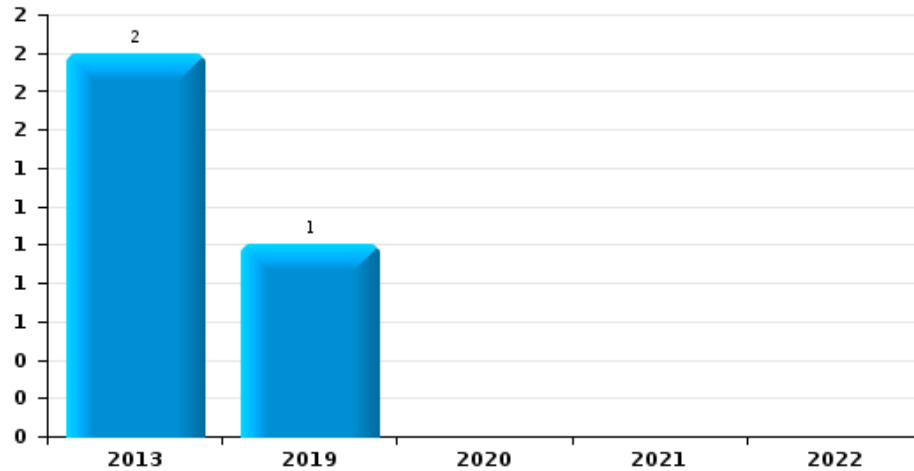




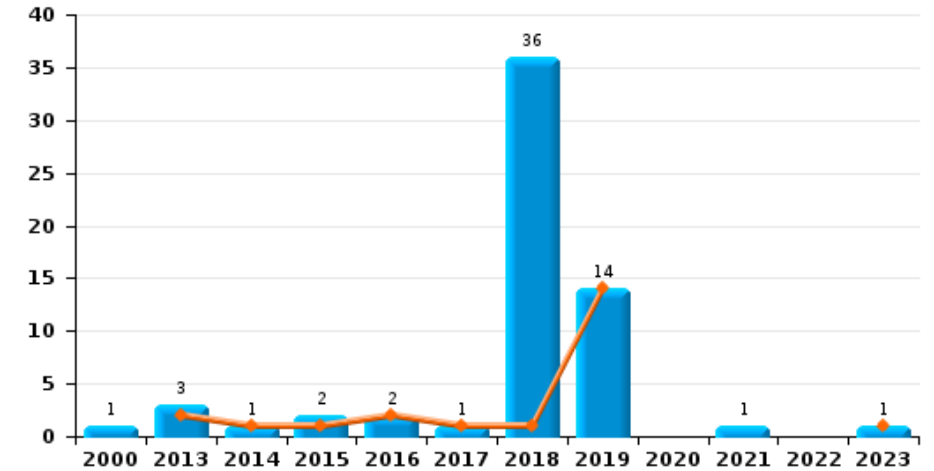
POLITIEZONE NOORDERKEMPEN



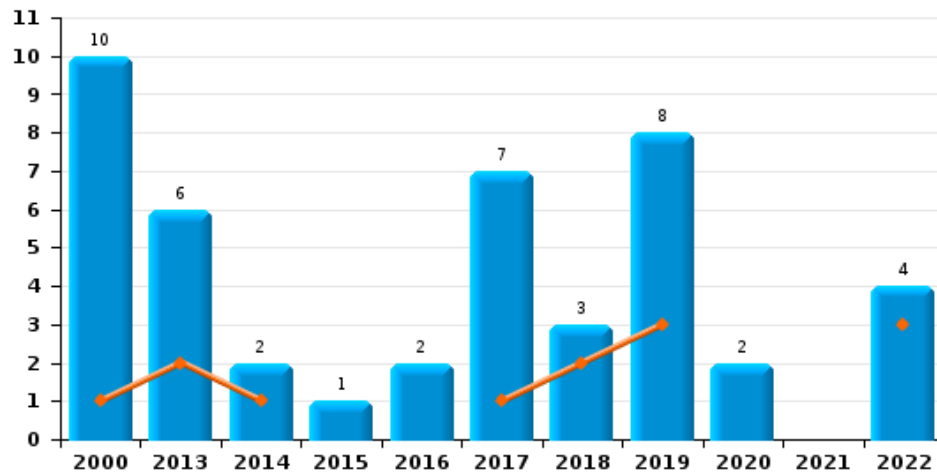
Handtasroof



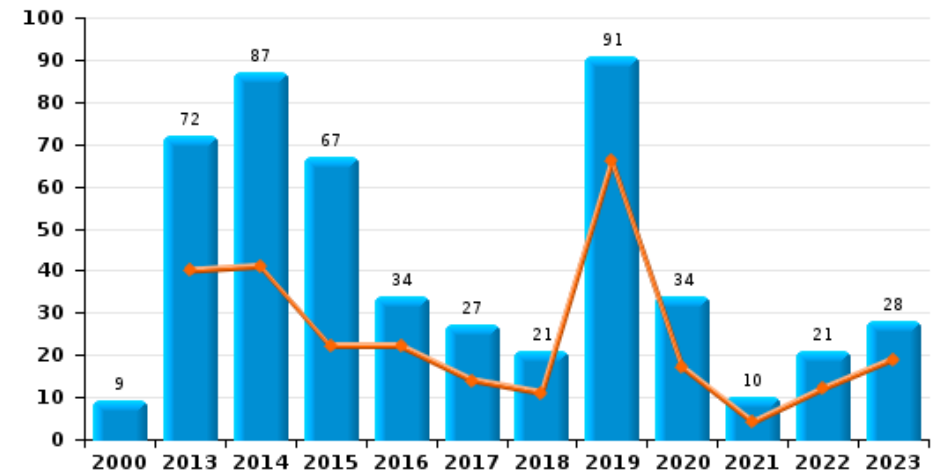
Graffiti



Grijpdiefstal



Beschadiging van auto





POLITIEZONE NOORDERKEMPEN

CF Diefstal vervoermiddel

		2000	2013	2014	2015	2016	2017	2018	2019	2020	2021	2022	2023
Autodiefstal	Sem 1	17	10	12	16	14	16	11		4	6	9	5
	Sem 2	40	16	19	12	11	7	10	1	5	7	7	5
	Totaal	57	26	31	28	25	23	21	1	9	13	16	10
Motodiefstal	Sem 1					1	1				3		
	Sem 2		4								1		
	Totaal		4			1	1				4		
Carjacking	Sem 1				1		1			1			
	Sem 2							1		1		1	
	Totaal				1		1	1		2		1	
Homejacking	Sem 2				1								
	Totaal				1								
Garagediefstal	Sem 1			3	1	3	2						1
	Sem 2	4	1	2	2			1					
	Totaal	4	1	5	3	3	2	1					1
Bromfietsdiefstal	Sem 1	3	4	2	2	5	2			2		2	1
	Sem 2	6	5	7	4	3	1	1		1	3	1	
	Totaal	9	9	9	6	8	3	1		3	3	3	1
Fietsdiefstal	Sem 1	103	52	89	72	77	58	56	47	34	38	71	64
	Sem 2	117	89	107	98	95	67	55	56	46	47	66	44
	Totaal	220	141	196	170	172	125	111	103	80	85	137	108



CF Inbraak

		2000	2013	2014	2015	2016	2017	2018	2019	2020	2021	2022	2023
Woninginbraak	Sem 1	58	104	91	81	58	68	32	51	33	12	32	33
	Sem 2	187	67	110	129	81	64	57	49	29	38	37	39
	Totaal	245	171	201	210	139	132	89	100	62	50	69	72
Inbraak in bedrijf of handelszaak	Sem 1	17	20	17	43	33	39	23	14	9	12	11	17
	Sem 2	24	35	32	35	19	35	18	16	5	9	10	12
	Totaal	41	55	49	78	52	74	41	30	14	21	21	29
Inbraak in openbare of overheidsinstelling	Sem 1	1	10	11	9	16	7	1	5	1	4	5	5
	Sem 2	9	9	11	6	6	8		1	6	1	1	2
	Totaal	10	19	22	15	22	15	1	6	7	5	6	7
Ramkraak	Sem 1		1		4	2		1	1				
	Sem 2		1		2	1							
	Totaal		2		6	3		1	1				
Inbraak in gebouw (totaal)	Sem 1	76	134	119	133	107	114	56	70	43	28	48	54
	Sem 2	220	111	152	170	106	107	75	66	40	48	48	53
	Totaal	296	245	271	303	213	221	131	136	83	76	96	107



CF Diefstal andere

		2000	2013	2014	2015	2016	2017	2018	2019	2020	2021	2022	2023
Diefstal gewapenderhand	Sem 1	2	1	1	3	2	5	1	2	1	2	2	2
	Sem 2	2		5	1		2		2	5	1	1	1
Totaal		4	1	6	4	2	7	1	4	6	3	3	3
Diefstal met geweld zonder wapen	Sem 1	2	6	7	11	5	4	6	7	5	4	9	7
	Sem 2	2	10	7	3	3	9	6	8	6	6	6	12
Totaal		4	16	14	14	8	13	12	15	11	10	15	19
Diefstal uit of aan voertuig	Sem 1	47	37	82	69	63	50	50	31	21	28	40	38
	Sem 2	54	44	41	54	64	51	35	40	20	46	43	25
Totaal		101	81	123	123	127	101	85	71	41	74	83	63
Diefstal van wapens en explosieven	Sem 1	2	1	1	3	4	3	1			1	1	1
	Sem 2	2	3	6	2		1			2	1		1
Totaal		4	4	7	5	4	4	1		2	2	1	2
Steaming	Sem 1						1					1	
	Totaal						1					1	
Handtasroof	Sem 2		2						1				
	Totaal		2						1				
Grijpdiefstal	Sem 1	1	2	1			1	2	3			3	
	Sem 2	9	4	1	1	2	6	1	5	2		1	
Totaal		10	6	2	1	2	7	3	8	2		4	
Zakkenrollerij	Sem 1	4	14	16	8	9	4	9	7	5	3	3	2
	Sem 2	10	26	13	21	8	6	10	9	8	2	2	1
Totaal		14	40	29	29	17	10	19	16	13	5	5	3
Winkeldiefstal	Sem 1	5	14	9	19	12	18	28	19	16	10	17	28
	Sem 2	5	16	13	10	21	22	20	19	16	19	30	37
Totaal		10	30	22	29	33	40	48	38	32	29	47	65



Diefstal met list	Sem 1	1	5	3	6	5	6	1	3	2	1	4	1
	Sem 2	3	3	2	2	4	5	4	2	3	4	2	2
	Totaal	4	8	5	8	9	11	5	5	5	5	6	3
Metaaldiefstal	Sem 1		9	3	3	1	5	2	1	2	1	7	7
	Sem 2	1	13	3	7	5	8	5	1	3	3		2
	Totaal	1	22	6	10	6	13	7	2	5	4	7	9
Werfdiefstal	Sem 1	2	3	3	3	8	7	9	6	5	8	15	7
	Sem 2	8	10	8	4	3	3	5	4	15	10	9	4
	Totaal	10	13	11	7	11	10	14	10	20	18	24	11
Home-invasie	Sem 1					1				2			
	Sem 2						1						
	Totaal					1	1			2			
Dierendiefstal	Sem 1	2	1	1	3		1	2		1		2	1
	Sem 2	4	2	4	6		5		2				1
	Totaal	6	3	5	9		6	2	2	1		2	2
Ladingdiefstal	Sem 1		2	4	9	18	17	10	8	8	9	10	16
	Sem 2	1	2	16	4	19	14	7	11	5	3	9	10
	Totaal	1	4	20	13	37	31	17	19	13	12	19	26



ICT-criminaliteit

		2000	2013	2014	2015	2016	2017	2018	2019	2020	2021	2022	2023
Betaalkaartfraude	Sem 1	1		12	5	3	1	1	20	2	1	14	12
	Sem 2		13	2		4	1	6		4	3	6	15
	Totaal	1	13	14	5	7	2	7	20	6	4	20	27
Phishing	Sem 1				1				1	3	9	17	9
	Sem 2					2	2	1	6	28	18	18	11
	Totaal			1		2	2	2	9	37	35	20	
Ransomware	Sem 2							1		2			
	Totaal							1		2			
Shouldersurfing	Sem 2						3						2
	Totaal						3						2
Skimming	Sem 1			3	1				1	1		2	6
	Sem 2		3	2		1		2		1		5	9
	Totaal		3	5	1	1		2	1	2		7	15



CF Andere

		2000	2013	2014	2015	2016	2017	2018	2019	2020	2021	2022	2023
Geweld tegen beroepen van algemeen belang	Sem 1		7	7	5	8	7	9	6	10	10	6	12
	Sem 2	1	11	13	7	3	4	9	8	6	12	9	5
	Totaal	1	18	20	12	11	11	18	14	16	22	15	17
Groepsverkrachting	Sem 1				1								
	Sem 2									1			
	Totaal				1					1			
Graffiti	Sem 1		2	1	1	2	1	1	14				1
	Sem 2	1	1		1			35			1		
	Totaal	1	3	1	2	2	1	36	14		1		1
Beschadiging van auto	Sem 1		40	41	22	22	14	11	66	17	4	12	19
	Sem 2	9	32	46	45	12	13	10	25	17	6	9	9
	Totaal	9	72	87	67	34	27	21	91	34	10	21	28
Steekpartij	Sem 1				2	1						1	2
	Sem 2			1				1					1
	Totaal			1	2	1	1					1	3



FE Intrafamiliaal geweld (IFG)

		2000	2013	2014	2015	2016	2017	2018	2019	2020	2021	2022	2023
IFG: fysiek, binnen het koppel	Sem 1	6	13	13	10	29	15	20	12	20	21	25	25
	Sem 2	7	20	19	13	31	16	25	42	23	23	23	37
Totaal		13	33	32	23	60	31	45	54	43	44	48	62
IFG: fysiek, tegen afstammelingen	Sem 1		2	1	2	5	6	3	6	7	8	4	7
	Sem 2	1	2	1	3	2	3	8	8	4	5	7	10
Totaal		1	4	2	5	7	9	11	14	11	13	11	17
IFG: fysiek, tegen andere leden	Sem 1	10	3	3	1	1	4	5	5	5	8	5	7
	Sem 2	3	4	2	3	4	6	4	9	6	4	5	4
Totaal		13	7	5	4	5	10	9	14	11	12	10	11
IFG: seksueel, binnen het koppel	Sem 1							1			1	1	1
	Sem 2						1						1
Totaal							1	1			1	1	2
IFG: seksueel, tegen afstammelingen	Sem 1	2		1	1	3	2	3				1	
	Sem 2					1	1			1	1		
Totaal		2		1	1	4	3	3		1	1	1	
IFG: seksueel, tegen andere leden	Sem 1				1								1
	Sem 2												1
Totaal					1								2
IFG: psychisch, binnen het koppel	Sem 1	4	19	15	19	22	34	26	23	8	10	12	13
	Sem 2	7	10	23	18	22	17	31	25	7	11	16	19
Totaal		11	29	38	37	44	51	57	48	15	21	28	32
IFG: psychisch, tegen afstammelingen	Sem 1				1	1		1			2		1
	Sem 2					2	1	1	1	2	2	3	5
Totaal					1	3	1	2	1	2	4	3	6



IFG: psychisch, tegen andere leden	Sem 1	
	Sem 2	
Totaal		

			1		1	1	1		2	3
						1	2		2	4
			1		1	2	3		4	7

IFG: economisch, binnen het koppel	Sem 1	
	Sem 2	1
Totaal		1

	1	1				1		1	2	1
	2	1			1	2			2	1
	3	2			1	3		1	4	2

IFG: economisch, tegen afstammelingen	Sem 1	
	Sem 2	
Totaal		

			1	1						
						1			1	
			1	1		1			1	

IFG: economisch, tegen andere leden	Sem 1	2
	Sem 2	4
Totaal		6

	1	3	1	1	1	1		3	1	4
4	1				1	1	2	1	1	
4	2	3	1	1	2	2	2	4	2	4



FE Hormonen en doping

		2000	2013	2014	2015	2016	2017	2018	2019	2020	2021	2022	2023
Humane doping	Sem 1		1			2	2	2	1	1	1		1
	Sem 2				1	2	3			2		1	
	Totaal		1		1	4	5	2	1	3	1	1	1
Illegale vetmesting	Sem 1							1					
	Sem 2	2											
	Totaal	2						1					



FE Drugs

		2000	2013	2014	2015	2016	2017	2018	2019	2020	2021	2022	2023
Verkoop van cocaïne	Sem 1	1					3	3	1	2		1	4
	Sem 2		3	1	3	4	1	2	5	2	1	2	4
Totaal		1	3	1	3	4	4	5	6	4	1	3	8
Import-export van cocaïne	Sem 1		1		2			1	1	2	1	1	
	Sem 2		1	3					1	1		1	
Totaal			2	3	2			1	2	3	1	2	
Productie van synthetische drugs	Sem 1			1	1							2	
	Sem 2		1	1	1	3						2	1
Totaal			1	2	2	3						4	1
Import-export van synthetische drugs	Sem 1		1		2		7	1	6	2	1		3
	Sem 2				1	1	2	12	3		1	2	
Totaal			1		3	1	9	13	9	2	2	2	3
Verkoop van synthetische drugs	Sem 1		5	2	3	6	2	5	2	2	2	4	6
	Sem 2		7	3	4	6	3	12	5	1	2	2	6
Totaal			12	5	7	12	5	17	7	3	4	6	12
Productie van cannabis (teelt)	Sem 1		2	1		4	3	2	2			2	2
	Sem 2		3		2	3	2	2	2	3	1	1	2
Totaal			5	1	2	7	5	4	4	3	1	3	4
Import-export van cannabis in grote hoeve.	Sem 1							2					1
	Sem 2			2	3				1	1			
Totaal				2	3			2	1	1			1
Verkoop van cannabis in grote hoeveelheid	Sem 1				1			3			1		1
	Sem 2			1						1			
Totaal				1	1			3		1	1		1



Import-export van heroïne	Sem 1	
	Sem 2	
Totaal		

			1		1		1		
2	2								
2	2		1		1		1		

Verkoop-handel van heroïne	Sem 1	
	Sem 2	
Totaal		

					1		2	1	
1		3			1				
1		3			2		2	1	



FE Wapenzwendel

		2000	2013	2014	2015	2016	2017	2018	2019	2020	2021	2022	2023
Handel en productie van vuurwapen	Sem 1		1			1		1		1			
	Sem 2						2	1					
Totaal			1			1	2	2		1			
Handel en productie van niet-vuurwapen	Sem 1												1
	Sem 2							1					
Totaal								1					1



FE Mensenhandel

		2000	2013	2014	2015	2016	2017	2018	2019	2020	2021	2022	2023
Mensenhandel - economische uitbuiting	Sem 1		1						1				
	Sem 2						1	1		1		1	1
	Totaal		1				1	1	1	1		1	1
Mensenhandel - seksuele uitbuiting	Sem 1			2			1						1
	Sem 2				1		3	1		1		1	2
	Totaal			2	1		4	1		1		1	3



FE Geweld in de publieke ruimte

		2000	2013	2014	2015	2016	2017	2018	2019	2020	2021	2022	2023
Fysiek geweld (openbaar vervoer)	Sem 1		1		1	1		1			1		2
	Sem 2							1	1		1		2
Totaal			1		1	1		2	1		2		4
Fysiek geweld (openbare weg)	Sem 1	11	9	12	13	24	12	15	24	19	8	19	32
	Sem 2	18	16	21	26	21	19	15	27	16	22	15	32
Totaal		29	25	33	39	45	31	30	51	35	30	34	64
Fysiek geweld (andere openbare plaats)	Sem 1	1		1	1		2			2		1	1
	Sem 2	1		1		3		3	2	2		3	1
Totaal		2		2	1	3	2	3	2	4		4	2
Fysiek geweld (publiek toegankelijke plaats)	Sem 1	13	26	20	18	13	9	11	14	7	4	14	13
	Sem 2	14	30	19	28	21	15	14	14	6	22	11	13
Totaal		27	56	39	46	34	24	25	28	13	26	25	26
Seksueel geweld (openbaar vervoer)	Sem 1				1	1		1					
	Sem 2		1				1						
Totaal			1		1	1	1	1					
Seksueel geweld (openbare weg)	Sem 1	5		11	1	4	1		4		1	5	
	Sem 2	3	5	2		3	2	3	2	2	4	3	1
Totaal		8	5	13	1	7	3	3	6	2	5	8	1
Seksueel geweld (andere openbare plaats)	Sem 1	1	1			1				1			
	Sem 2						1	1			1		1
Totaal		1	1			1	1	1		1	1		1
Seksueel geweld (publiek toegankelijke plaats)	Sem 1	1	1	2		1	2	5	1	2	2	2	2
	Sem 2	3	3	3	9	2	3	3		3	1	3	
Totaal		4	4	5	9	3	5	8	1	5	3	5	2



Psychisch geweld (openbaar vervoer)	Sem 1												
	Sem 2												
Totaal													
Psychisch geweld (openbare weg)	Sem 1	10	9	8	10	11	11	15	10	14	13	14	17
	Sem 2	12	14	9	21	7	11	7	9	12	4	8	16
Totaal		22	23	17	31	18	22	22	19	26	17	22	33
Psychisch geweld (andere openbare plaats)	Sem 1												
	Sem 2												
Totaal													
Psychisch geweld (publiek toegankelijke plaats)	Sem 1	5	7	9	10	11	6	9	9	6	3	8	3
	Sem 2	14	11	7	8	6	6	1	5	8	6	3	8
Totaal		19	18	16	18	17	12	10	14	14	9	11	11
Diefstal gewapenderhand (openbaar vervoer)	Sem 2												
Totaal													
Diefstal gewapenderhand (openbare weg)	Sem 1	1											
	Sem 2												
Totaal		1											
Diefstal gewapenderhand (andere openbare plaats)	Sem 1												
	Sem 2												
Totaal													
Diefstal gewapenderhand (publiek toegank. plaats)	Sem 1												
	Sem 2	1											
Totaal		1											
Diefstal geweld zonder wapen (openbaar vervoer)	Sem 2												
	Sem 1												
Totaal													
Diefstal geweld zonder wapen (openbare weg)	Sem 1												
	Sem 2	2	6	1		1	1	3	3	2	1		1
Totaal		2	6	3	2	2	2	4	4	3	1	1	2



Diefstal geweld zonder wapen (and. openb. plaats)	Sem 1	
	Sem 2	
Totaal		
Diefstal geweld zonder wapen (pub. toegank. pl.)	Sem 1	2
	Sem 2	
Totaal		2

										1	
											1
										1	1
1	2	3	1	1	2	1	1				1
1	1	1	1	5	3	3	1				2
2	3	4	2	6	5	4	2				3



FE Andere

		2000	2013	2014	2015	2016	2017	2018	2019	2020	2021	2022	2023
Nepagenten	Sem 1												1
	Totaal												1
Terrorisme, extremisme en radicalisme	Sem 1							1			1	1	
	Sem 2								1	1			
	Totaal							1	1	1	1	1	
Cyberbelaging	Sem 1			6	8	7	1	4	6		6	2	6
	Sem 2		3	7	8	1	1	4		4	3	1	2
	Totaal		3	13	16	8	2	8	6	4	9	3	8
Identiteitsfraude	Sem 1	6	5		2	1	2	3	5	10	12	6	14
	Sem 2	4	3	3	7	6	7	9	1	18	13	9	6
	Totaal	10	8	3	9	7	9	12	6	28	25	15	20



POLITIEZONE NOORDERKEMPEN

2022

CF Diefstal vervoermiddel

	Jan	Feb	Maa	Apr	Mei	Jun	Jul	Aug	Sep	Okt	Nov	Dec	Totaal
Autodiefstal	4	1	1	2	1		2	1		1		3	16
Carjacking												1	1
Bromfietsdiefstal			1		1		1						3
Fietsdiefstal	7	8	8	15	13	20	7	13	7	11	17	11	137

CF Inbraak

	Jan	Feb	Maa	Apr	Mei	Jun	Jul	Aug	Sep	Okt	Nov	Dec	Totaal
Woninginbraak	4	8	8	6	4	2	5	5	8	3	10	6	69
Inbraak in bedrijf of handelszaak	2	1	1	3	1	3	1	1		4	3	1	21
Inbraak in openbare of overheidsinstelling	2	2		1								1	6
Inbraak in gebouw (totaal)	8	11	9	10	5	5	6	6	8	7	13	8	96

CF Diefstal andere

	Jan	Feb	Maa	Apr	Mei	Jun	Jul	Aug	Sep	Okt	Nov	Dec	Totaal
Diefstal gewapenderhand				1	1							1	3
Diefstal met geweld zonder wapen	2			3	2	2				1	5		15
Diefstal uit of aan voertuig	4	8	10	4	5	9	4	12	7	11	8	1	83
Diefstal van wapens en explosieven	1												1
Steaming						1							1
Grijpdiefstal				1	1	1					1		4
Zakkenrollerij				1	2		1				1		5
Winkeldiefstal	4		6	3	1	3	5	7	6	3	4	5	47
Diefstal met list			1	1	2						1	1	6
Metaaldiefstal	1	2	2	1	1								7
Werfdiefstal	2		2	5	4	2		1	1	3		4	24
Dierendiefstal	1					1							2
Ladingdiefstal	2	2	1	2	1	2			3	3	3		19



ICT-criminaliteit

	Jan	Feb	Maa	Apr	Mei	Jun	Jul	Aug	Sep	Okt	Nov	Dec	Totaal
Betaalkaartfraude			7		7		4				1	1	20
Phishing	1	5	4	3	2	2	3	3	5	3	4		35
Skimming			1		1		4				1		7

CF Andere

	Jan	Feb	Maa	Apr	Mei	Jun	Jul	Aug	Sep	Okt	Totaal
Geweld tegen beroepen van algemeen belang		1	1	2	1	1	2	4	2	1	15
Beschadiging van auto	3	1	2	2	3	1	1	5	2	1	21
Steekpartij					1						1

FE Intrafamiliaal geweld (IFG)

	Jan	Feb	Maa	Apr	Mei	Jun	Jul	Aug	Sep	Okt	Nov	Dec	Totaal
IFG: fysiek, binnen het koppel	2	4	5	6	6	2	2	8	1	4	4	4	48
IFG: fysiek, tegen afstammelingen			2	2			2	4				1	11
IFG: fysiek, tegen andere leden	1			2	1	1		1	1	1	1	1	10
IFG: seksueel, binnen het koppel						1							1
IFG: seksueel, tegen afstammelingen				1									1
IFG: psychisch, binnen het koppel	1	2	2	2	2	3	3	2	3	2	3	3	28
IFG: psychisch, tegen afstammelingen							1	2					3
IFG: psychisch, tegen andere leden				1		1	2						4
IFG: economisch, binnen het koppel	1		1								1	1	4
IFG: economisch, tegen afstammelingen											1		1
IFG: economisch, tegen andere leden				1							1		2

FE Hormonen en doping

	Jul	Totaal
Humane doping	1	1



FE Drugs

	Jan	Feb	Apr	Mei	Jun	Jul	Aug	Okt	Nov	Dec	Totaal
Verkoop van cocaïne	1					1				1	3
Import-export van cocaïne				1				1			2
Productie van synthetische drugs		1			1		1	1			4
Import-export van synthetische drugs							1		1		2
Verkoop van synthetische drugs	3				1				2		6
Productie van cannabis (teelt)			1		1		1				3

FE Mensenhandel

	Aug	Dec	Totaal
Mensenhandel - economische uitbuiting	1		1
Mensenhandel - seksuele uitbuiting		1	1

FE Geweld in de publieke ruimte

	Jan	Feb	Maa	Apr	Mei	Jun	Jul	Aug	Sep	Okt	Nov	Dec	Totaal
Fysiek geweld (openbare weg)	3	2	6	2	2	4	2	3	1	6	2	1	34
Fysiek geweld (andere openbare plaats)					1			1	1		1		4
Fysiek geweld (publiek toegankelijke plaats)	1	1	2	6	4		4	1		4	1	1	25
Seksueel geweld (openbare weg)	4				1			1		1	1		8
Seksueel geweld (publiek toegankelijke plaats)				1	1		1	1		1			5
Psychisch geweld (openbaar vervoer)									1		1	1	3
Psychisch geweld (openbare weg)			3	4	5	2			1		1	6	22
Psychisch geweld (andere openbare plaats)										1			1
Psychisch geweld (publiek toegankelijke plaats)				3	5			1		1	1		11
Diefstal gewapenderhand (openbare weg)												1	1
Diefstal gewapenderhand (andere openbare plaats)					1								1
Diefstal geweld zonder wapen (openbare weg)						1							1
Diefstal geweld zonder wapen (and. openb. plaats)						1							1

**FE Andere**

	Jan	Feb	Apr	Mei	Aug	Sep	Okt	Nov	Dec	Totaal
Terrorisme, extremisme en radicalisme	1									1
Cyberbelaging	1		1						1	3
Identiteitsfraude		3	2	1	1	3	1	1	3	15



2023

CF Diefstal vervoermiddel

	Jan	Feb	Maa	Apr	Mei	Jun	Jul	Aug	Sep	Okt	Nov	Dec	Totaal
Autodiefstal			1	2		2	1	1	1	1		1	10
Garagediefstal						1							1
Bromfietsdiefstal			1										1
Fietsdiefstal	4	13	16	8	13	10	11	6	13	9	3	2	108

CF Inbraak

	Jan	Feb	Maa	Apr	Mei	Jun	Jul	Aug	Sep	Okt	Nov	Dec	Totaal
Woninginbraak	2	8	10	6	2	5	8	8	6		8	9	72
Inbraak in bedrijf of handelszaak	1	2	6	5	3		3	2	3	2		2	29
Inbraak in openbare of overheidsinstelling		3	1			1	1					1	7
Inbraak in gebouw (totaal)	3	13	16	11	5	6	12	10	9	2	8	12	107

CF Diefstal andere

	Jan	Feb	Maa	Apr	Mei	Jun	Jul	Aug	Sep	Okt	Nov	Dec	Totaal
Diefstal gewapenderhand					1	1					1		3
Diefstal met geweld zonder wapen	3		1	1	2		1	1	3	3	3	1	19
Diefstal uit of aan voertuig	1	6	13	7	7	4	2	3	9	7	4		63
Diefstal van wapens en explosieven				1							1		2
Zakkenrollerij			1	1						1			3
Winkeldiefstal	5	5	5	3	8	2	3	1	3	14	4	12	65
Diefstal met list			1						1		1		3
Metaaldiefstal	1		2	4			1	1					9
Werfdiefstal	1	1	2	2	1		1		2	1			11
Dierendiefstal						1				1			2
Ladingdiefstal		2	8	3	2	1		1	3	3	3		26



ICT-criminaliteit

	Jan	Feb	Maa	Apr	Mei	Jun	Jul	Aug	Sep	Okt	Nov	Dec	Totaal
Betaalkaartfraude		2			2	8	3	2	5	2		3	27
Phishing	1	2	1	3	1	1	3	3	1	2	1	1	20
Shouldersurfing							1			1			2
Skimming						6	2	2	5				15

CF Andere

	Jan	Feb	Maa	Apr	Mei	Jun	Jul	Aug	Sep	Okt	Nov	Dec	Totaal
Geweld tegen beroepen van algemeen belang	3	4	2	1	2		1	1	1		1	1	17
Graffiti		1											1
Beschadiging van auto		2	2	12	1	2	1	3	1	3	1		28
Steekpartij						2		1					3

FE Intrafamiliaal geweld (IFG)

	Jan	Feb	Maa	Apr	Mei	Jun	Jul	Aug	Sep	Okt	Nov	Dec	Totaal
IFG: fysiek, binnen het koppel	2	5	7	7	1	3	3	7	7	6	4	10	62
IFG: fysiek, tegen afstammelingen		1	1	1	1	3	1		3	2	1	3	17
IFG: fysiek, tegen andere leden	1	2	1	1	1	1	1				1	2	11
IFG: seksueel, binnen het koppel		1								1			2
IFG: seksueel, tegen andere leden		1									1		2
IFG: psychisch, binnen het koppel		2	2	5	1	3	3	3	2	4	4	3	32
IFG: psychisch, tegen afstammelingen				1					1	1	1	2	6
IFG: psychisch, tegen andere leden				2		1	1			1		2	7
IFG: economisch, binnen het koppel				1						1			2
IFG: economisch, tegen andere leden	2				1	1							4

FE Hormonen en doping

	Mei	Totaal
Humane doping	1	1



FE Drugs

	Jan	Feb	Maa	Apr	Mei	Jun	Jul	Okt	Nov	Dec	Totaal
Verkoop van cocaïne			1	1	1	1		1	1	2	8
Productie van synthetische drugs								1			1
Import-export van synthetische drugs		2			1						3
Verkoop van synthetische drugs	1			4	1		1		1	4	12
Productie van cannabis (teelt)					2		1		1		4
Import-export van cannabis in grote hoeve.				1							1
Verkoop van cannabis in grote hoeveelheid				1							1

FE Wapenzwandel

	Maa	Totaal
Handel en productie van niet-vuurwapen	1	1

FE Mensenhandel

	Maa	Sep	Okt	Totaal
Mensenhandel - economische uitbuiting			1	1
Mensenhandel - seksuele uitbuiting	1	2		3



FE Geweld in de publieke ruimte

	Jan	Feb	Maa	Apr	Mei	Jun	Jul	Aug	Sep	Okt	Nov	Dec	Totaal
Fysiek geweld (openbaar vervoer)			1		1							2	4
Fysiek geweld (openbare weg)	2	6	7	7	3	7	3	7	7	5	3	7	64
Fysiek geweld (andere openbare plaats)			1					1					2
Fysiek geweld (publiek toegankelijke plaats)		2	3		3	5	2	1	2	1	4	3	26
Seksueel geweld (openbare weg)									1				1
Seksueel geweld (andere openbare plaats)								1					1
Seksueel geweld (publiek toegankelijke plaats)					2								2
Psychisch geweld (openbaar vervoer)	1												1
Psychisch geweld (openbare weg)	2	3	2	5	3	2	1	2	9	1	1	2	33
Psychisch geweld (andere openbare plaats)				1					3				4
Psychisch geweld (publiek toegankelijke plaats)	1			1		1	2	2	2		2		11
Diefstal gewapenderhand (openbare weg)					1								1
Diefstal gewapenderhand (publiek toegank. plaats)						1							1
Diefstal geweld zonder wapen (openbaar vervoer)											1	1	2
Diefstal geweld zonder wapen (openbare weg)	1								1				2
Diefstal geweld zonder wapen (and. openb. plaats)										1			1
Diefstal geweld zonder wapen (pub. toegank. pl.)					1		1				1		3

FE Andere

	Jan	Feb	Maa	Apr	Mei	Jun	Jul	Aug	Sep	Okt	Nov	Totaal
Nepagenten						1						1
Cyberbelaging	1			1	1	3		1	1			8
Identiteitsfraude	2	4	1	2	2	3	1		2	2	1	20

POLITIËLE CRIMINALITEITSSTATISTIEKEN

PLEEGPLAATS: POLITIEZONE

POLITIEZONE NOORDERKEMPEN

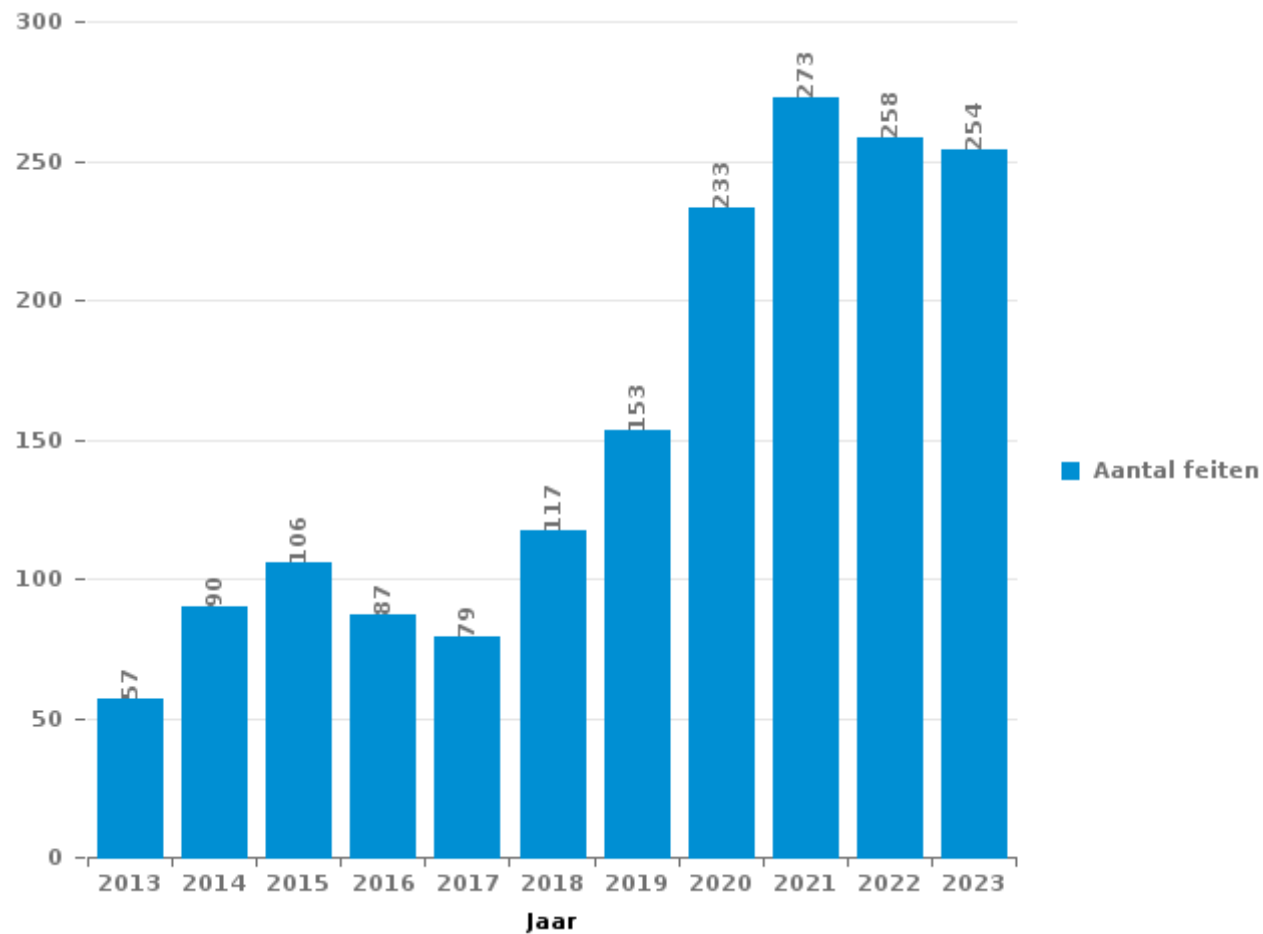
DEEL III : ICT



POLITIEZONE NOORDERKEMPEN

Totaal aantal misdrijven met een ICT/online element sinds 2013

(deze cijfers kunnen een onderschatting zijn, dit afhankelijk van vattingspraktijken en technische beperkingen)





ICT/online-crime in strikte zin

Inbreuken (exhaustief)

	2013	2014	2015	2016	2017	2018	2019	2020	2021	2022	2023
Informaticacriminaliteit: Hacking:	2	7	5	7	3	14	4	7	9	21	14
Informaticacriminaliteit: Informaticabedrog:	17	18	24	16	12	22	35	63	106	117	118
Informaticacriminaliteit: Sabotage:		1			2		1	1		1	
Informaticacriminaliteit: Valsheid in informatica:		2	1	2		2	5	2	6	6	7
Misdr. tegen andere morele waarden en gevoelens: Schenden van communicatie door particulier:	3				1		2				1
Sociaal strafwetboek: Misdr. tegen openbare trouw in sociaal strafrecht: Valsheid in informatica					1				1		
Totaal:	22	28	30	25	19	38	47	73	122	145	140

Criminele figuren (apart bekijken - niet optellen met iets anders - risico op dubbeltelling!)

	2013	2014	2015	2016	2017	2018	2019	2020	2021	2022	2023
Betaalkaartfraude	13	14	5	7	2	7	20	6	4	20	27
Phishing			1		2	2	2	9	37	35	20
Ransomware							1		2		
Shouldersurfing						3					2
Skimming	3	5	1	1		2	1	2		7	15



ICT/online-crime in ruime zin

Inbreuken (enkel als feitcode bestaat)

	2013	2014	2015	2016	2017	2018	2019	2020	2021	2022	2023
Bedrog: Oplichting: Internetfraude	31	50	58	47	48	71	96	144	126	108	93
Misd. tegen andere morele waarden en gevoelens: Cyberlokking (lokken van minderjarige via ICT):							1				
Zedenmisdrijven: Grooming (contact via ICT met minderjarige < 16 j):					1			1	1		
Zedenmisdrijven: Voyeurisme: Verspreiding opname naaktheid of intimiteit					2	1		3	1	1	
Totaal:	31	50	58	47	51	72	97	148	128	109	93

Criminele figuren (apart bekijken - niet optellen met iets anders - risico op dubbeltelling!)

	2013	2014	2015	2016	2017	2018	2019	2020	2021	2022	2023
Cyberbelaging	3	13	16	8	2	8	6	4	9	3	8

POLITIËLE CRIMINALITEITSSTATISTIEKEN

PLEEGPLAATS: POLITIEZONE

POLITIEZONE NOORDERKEMPEN

DEEL IV : BESTEMMING PLAATS



POLITIEZONE NOORDERKEMPEN

Diefstal en afpersing

	2000	2013	2014	2015	2016	2017	2018	2019	2020	2021	2022	2023
Openbare weg	160	202	202	162	188	132	137	119	95	98	145	132
Woning: huis	291	185	221	217	139	114	81	93	56	42	66	64
Winkel	49	64	70	59	66	62	83	59	51	50	58	75
Woning: aanhorigheid	38	48	42	75	43	51	46	43	65	38	70	46
Parking	34	54	64	57	59	62	55	32	25	33	55	48
Woning: oprit	42	54	67	60	60	48	43	38	20	26	36	15
Bedrijf	42	61	52	62	53	59	42	33	13	18	31	29
Horeca	55	40	39	38	26	20	21	27	5	9	16	19
Recreatie en cultuur	42	28	31	26	27	18	11	8	8	13	9	10
Woning: garage	17	12	19	22	18	29	25	11	15	32	14	11
Onbekend	17	11	18	19	26	22	23	8	13	20	22	16
Woning: appartement	7	22	36	24	17	25	15	9	6	16	17	17
Woning: onbepaald	3	15	16	17	18	24	21	22	14	11	21	24
Onderwijsinstelling	42	25	19	10	21	17	7	10	7	10	14	10
Werf	10	13	11	7	11	9	13	10	20	18	24	11
Andere	1	10	22	14	24	10	12	11	16	10	13	11
Woning: andere	4	22	21	24	19	15	13	9	9	4	3	4
Fietsenstandplaats	2	10	6	13	18	13	9	8	6	16	16	16
Terrein	11	24	11	8	11	7	6	7	6	10	15	11
Benzinestation	5	16	2	12	7	11	4	2	5	2	7	8
Openbare dienst	8	13	14	8	5	6	4	2		3	3	1
Rusthuis	1	10	7	5	8	10	2	4	1	3	6	1
Sportinfrastructuur	5	6	8	5	9	5	1	1	1	3	5	3
Religieus gebouw	5	4	4	8	7	8		2	2		1	5
Bushalte / tramhalte		3	7	3	4	5	1	3	1	1	6	5
Bank / financiële instelling	1	3	1	4	3	2	3	2	2	1	3	2
Begraafplaats	9		2	2	1	3	2	1	1	2	2	2
Stadion	8		5	1	1	1	2	1		2		1
Vervoermiddel: vrachtwagen	1	4	3		1	1	1	3	1	4	2	
Vervoermiddel: auto	2	2	3	5	3		1		2			
Ziekenhuis					1	1	14					
Dienst	4	1	1		2	3	1	1		1		1
Vervoermiddel: andere	1	1	1	1	2	1	1		1		1	2
Bestuurlijk gebouw	1	4	1		1					2		2
Dokter / tandarts / apotheker				4	2	1			2		1	
Luchthaven			3	2	4							
Vervoermiddel: autobus / autocar	1	3	1				1				2	
Spoorwegstation / busstation / metrostation	2	1	1	1								1
Waterlopen en zeeën		1	1									1
Bankautomaat									1			
Vervoermiddel: trein / tram / metrotrein				1								
Totaal	921	972	1.032	976	905	795	701	579	470	498	684	604



POLITIEZONE NOORDERKEMPEN

Beschadigen van eigendom

	2000	2013	2014	2015	2016	2017	2018	2019	2020	2021	2022	2023
Openbare weg	65	66	78	50	40	17	50	97	32	9	21	18
Woning: hoofdverblijf	39	30	30	40	16	11	12	8	14	11	13	25
Parking	12	24	22	17	8	9	8	11	3	2	3	5
Woning: oprit	28	18	10	16	5	5	3	3	4	3	2	3
Terrein	12	10	14	5	4	3	7	11	2	1	7	4
Openbare dienst	3		2	1	5	3	3	8	3	10	9	13
Woning: tuin	9	9	6	10	10		1	1	3	2	3	3
Bedrijf	9	9	5	9	2	2	1	2	3	2		4
Woning: onbepaald	3	1	5	7	10	1	1	1	4	1	3	8
Recreatie en cultuur	7	8	5	2	6	2	3	1		3	1	2
Horeca	9	6	4	4	1	1	2	3	1	2	1	4
Onderwijsinstelling	10	4	2	4	6		2		2	2		5
Woning: aanhorigheid	3	2	9	4	1	4	1	2	4	4	1	2
Winkel	9	2	1	2	4		2			1		2
Andere		4	2	4	2	1	1	2	1	3	1	
Onbekend	4	1	4		1	2				3	1	5
Religieus gebouw	3	6	2	4	1	2					2	1
Woning: tweede verblijf	2	3	1	4			2			1	1	4
Woning: garage	4	2	4	1	4		1					
Bushalte / tramhalte		7	4	2								
Werf	2		3	1	1	1	1					
Sportinfrastructuur		1	2	3			1		1			
Vervoermiddel: auto			1	2				2				2
Bestuurlijk gebouw	1	1	2			1	1					
Bank / financiële instelling		2	1	1								1
Begraafplaats	1			1	1	1				1		
Vervoermiddel: andere			2				1					1
Rusthuis		2	1									
Benzinestation	1						1					
Dienst				1							1	
Fietsenstandplaats			1							1		
Luchthaven				2								
Waterlopen en zeeën	1		1									
Ziekenhuis			1				1					
Politiebureau										1		
Totaal	237	218	225	197	128	66	106	152	77	63	70	112



POLITIEZONE NOORDERKEMPEN

Misdrijven tegen de lichamelijke integriteit

	2000	2013	2014	2015	2016	2017	2018	2019	2020	2021	2022	2023
Woning	24	57	50	40	71	53	68	71	63	62	67	75
Openbare weg	29	25	30	32	47	33	29	44	29	30	35	41
Openbare dienst	16	34	34	21	19	18	24	22	21	26	18	26
Horeca	18	29	27	27	18	12	4	13	3	6	10	10
Recreatie en cultuur	12	10	7	10	9	6	8	4	4	14	10	8
Onderwijsinstelling	2	4	5	1	2	5	8	4	4	2	7	13
Woning: oprit	3	2	5	9	5	4	1	2	4	4	5	4
Onbekend	4	5	3	1	5	1	2	2	1	8	3	7
Bedrijf	1	3		5	1	5	1	4	3	1	2	7
Parking		3	1	4	3		4	5	1	4	2	5
Terrein	2	2	2	1		1	2	4	4	1	4	3
Andere			1		3	1	2	1	1	2	2	4
Woning: tuin	1	5			2				2	1	1	3
Winkel	1	1	1	1		1	1	3	1	1	2	
Sportinfrastructuur		2	3		1		2			1		
Benzinestation	1	1		1		2	1	1				
Bushalte / tramhalte		1		1	1					2		1
Rusthuis		2				1					2	
Politiebureau			1						1			
Religieus gebouw		1					1					
Stadion		1	1									
Ziekenhuis		1					1					
Dokter / tandarts / apotheker		1										
Ontuchthuis				1								
Spoorwegstation / busstation / metrostation							1					
Vervoermiddel: andere										1		
Vervoermiddel: autobus / autocar								1				
Waterlopen en zeeën							1					
Totaal	114	190	171	155	187	143	161	181	142	166	170	207

POLITIËLE CRIMINALITEITSSTATISTIEKEN

PLEEGPLAATS: POLITIEZONE

POLITIEZONE NOORDERKEMPEN

DEEL V : POLITIEZONE VS TYPOLOGIE



GEREGISTREERDE CRIMINALITEIT: POLITIEZONE vs TYPOLOGIE

Typologie van de zone: Categorie 4

Politiezone
BERLAAR - NIJLEN
BODUKAP
BUGGENHOUT - LEBBEKE
CENTRE ARDENNE
CONDROZ-FAMENNE
FAGNES
GERAARDSBERGEN - LIERDE
GRENSLEIE
HERKO
HERMETON ET HEURE
HESBAYE
HESBAYE OUEST
LA MAZERINE
MIDOW
MIRA
ORNEAU-MEHAIGNE
OTTIGNIES - LOUVAIN-LA-NEUVE
POL AMOW
POLDER
POLICE DES HAUTS-PAYS
POLITIEZONE ARRO IEPER
POLITIEZONE BRT
POLITIEZONE HEIST
POLITIEZONE K-L-M
POLITIEZONE MAASLAND
POLITIEZONE NOORDERKEMPEN



GEREGISTREERDE CRIMINALITEIT: POLITIEZONE vs TYPOLOGIE

Politiezone
POLITIEZONE RUPEL
POLITIEZONE SCHELDE - LEIE
POLITIEZONE SPOORKIN
POLITIEZONE TARL
POLITIEZONE WESER-GÖHL
PZ BERINGEN/HAM/TESSENDERLO
PZ BERLARE/ZELE
PZ BILZEN/HOESLIT/RIEMST
PZ BLANKENBERGE/ZUIENKERKE
PZ BOORTMEERBEEK-HAACHT-KEERBERGEN
PZ DENDERLEEUV/HAALTERT
PZ DRUIVENSTREEK
PZ ERPE-MERE/LEDE
PZ GETEVALLEI
PZ HAMME/WAASMUNSTER
PZ HAMONT-ACHEL/PELT
PZ HEUSDEN-ZOLDER
PZ KRUIBEKE/TEMSE
PZ LANAKEN/MAASMECHELEN
PZ LOMMEL
PZ NINOVE
PZ VOER EN DIJLE
PZ WAASLAND-NOORD
PZ WETTEREN LAARNE WICHELEN
PZ ZWIJNDRECHT
SAMSOM
VOORKEMPEN
ZONE BASSE MEUSE



GEREGISTREERDE CRIMINALITEIT: POLITIEZONE vs TYPOLOGIE

Politiezone
ZONE DE POLICE DES 3 VALLEES
ZONE DES ARCHES
ZONE HAUTE-MEUSE
ZONE OUEST BRABANT WALLON
ZOTTEGEM HERZELE S1LHOUTEM
ZP BERNISSART/PERUWELZ
ZP BINCHE-ANDERLUES-LERMES
ZP HAUTE SENNE



GEREGISTREERDE CRIMINALITEIT: POLITIEZONE vs TYPOLOGIE

Typologie van de zone: Categorie 4

Criminele figuur / Fenomeen	Niveau	% 2019 - 2020	% 2020 - 2021	% 2021 - 2022
Autodiefstal	POLITIEZONE	800,0%	44,4%	23,1%
	TYPOLOGIE	-30,9%	-9,6%	16,8%
Motodiefstal	POLITIEZONE	/	/	-100,0%
	TYPOLOGIE	-36,3%	-10,3%	28,8%
Carjacking	POLITIEZONE	/	-100,0%	/
	TYPOLOGIE	-36,7%	3,2%	-25,0%
Homejacking	POLITIEZONE	/	/	/
	TYPOLOGIE	-40,0%	22,2%	-18,2%
Garagediefstal	POLITIEZONE	/	/	/
	TYPOLOGIE	-61,7%	-1,8%	14,3%
Bromfietsdiefstal	POLITIEZONE	/	0,0%	0,0%
	TYPOLOGIE	-30,8%	-5,1%	32,3%
Fietsdiefstal	POLITIEZONE	-22,3%	6,3%	61,2%
	TYPOLOGIE	-27,2%	3,2%	15,7%
Woninginbraak	POLITIEZONE	-38,0%	-19,4%	38,0%
	TYPOLOGIE	-30,5%	-9,4%	33,2%
Inbraak in bedrijf of handelszaak	POLITIEZONE	-53,3%	50,0%	0,0%
	TYPOLOGIE	-35,0%	-10,7%	2,0%
Inbraak in openbare of overheidsinstelling	POLITIEZONE	16,7%	-28,6%	20,0%
	TYPOLOGIE	-18,4%	-24,3%	-2,9%
Ramkraak	POLITIEZONE	-100,0%	/	/
	TYPOLOGIE	-64,0%	-44,4%	0,0%



GEREGISTREERDE CRIMINALITEIT: POLITIEZONE vs TYPOLOGIE

Criminele figuur / Fenomeen	Niveau	% 2019 - 2020	% 2020 - 2021	% 2021 - 2022
Inbraak in gebouw (totaal)	POLITIEZONE	-39,0%	-8,4%	26,3%
	TYPOLGIE	-30,4%	-10,7%	26,5%
Diefstal gewapenderhand	POLITIEZONE	50,0%	-50,0%	0,0%
	TYPOLGIE	-16,5%	-16,0%	3,0%
Diefstal met geweld zonder wapen	POLITIEZONE	-26,7%	-9,1%	50,0%
	TYPOLGIE	-21,4%	2,9%	24,7%
Diefstal uit of aan voertuig	POLITIEZONE	-42,3%	80,5%	12,2%
	TYPOLGIE	-29,7%	-2,4%	4,8%
Sacjacking uit auto	POLITIEZONE	/	/	/
	TYPOLGIE	-100,0%	/	0,0%
Diefstal van wapens en explosieven	POLITIEZONE	/	0,0%	-50,0%
	TYPOLGIE	-33,0%	1,1%	0,0%
Steaming	POLITIEZONE	/	/	/
	TYPOLGIE	30,0%	-46,2%	42,9%
Handtasroof	POLITIEZONE	-100,0%	/	/
	TYPOLGIE	-42,1%	-31,8%	106,7%
Grijpdiefstal	POLITIEZONE	-75,0%	-100,0%	/
	TYPOLGIE	-39,1%	-20,9%	86,8%
Zakkenrollerij	POLITIEZONE	-18,8%	-61,5%	0,0%
	TYPOLGIE	-58,9%	-7,0%	64,3%
Winkeldiefstal	POLITIEZONE	-15,8%	-9,4%	62,1%
	TYPOLGIE	-15,1%	7,0%	22,2%
Diefstal met list	POLITIEZONE	0,0%	0,0%	20,0%
	TYPOLGIE	-37,3%	-5,7%	14,6%



GEREGISTREERDE CRIMINALITEIT: POLITIEZONE vs TYPOLOGIE

Criminele figuur / Fenomeen	Niveau	% 2019 - 2020	% 2020 - 2021	% 2021 - 2022
Metaaldiefstal	POLITIEZONE	150,0%	-20,0%	75,0%
	TYPOLGIE	-31,0%	12,2%	60,2%
Werfdiefstal	POLITIEZONE	100,0%	-10,0%	33,3%
	TYPOLGIE	-9,4%	-6,8%	27,6%
Home-invasion	POLITIEZONE	/	-100,0%	/
	TYPOLGIE	-38,1%	23,1%	-15,6%
Dierendiefstal	POLITIEZONE	-50,0%	-100,0%	/
	TYPOLGIE	-19,4%	-22,4%	-9,6%
Ladingdiefstal	POLITIEZONE	-31,6%	-7,7%	58,3%
	TYPOLGIE	-17,0%	-41,5%	11,8%
Betaalkaartfraude	POLITIEZONE	-70,0%	-33,3%	400,0%
	TYPOLGIE	-30,6%	-19,5%	46,5%
Phishing	POLITIEZONE	350,0%	311,1%	-5,4%
	TYPOLGIE	171,2%	14,6%	2,5%
Ransomware	POLITIEZONE	-100,0%	/	-100,0%
	TYPOLGIE	-36,0%	87,5%	-13,3%
Shouldersurfing	POLITIEZONE	/	/	/
	TYPOLGIE	-63,0%	-27,8%	1,5%
Skimming	POLITIEZONE	100,0%	-100,0%	/
	TYPOLGIE	-21,8%	-54,4%	151,6%
Geweld tegen beroepen van algemeen belang	POLITIEZONE	14,3%	37,5%	-31,8%
	TYPOLGIE	-6,9%	6,0%	16,7%
Groepsverkrachting	POLITIEZONE	/	-100,0%	/
	TYPOLGIE	20,7%	-31,4%	12,5%



GEREGISTREERDE CRIMINALITEIT: POLITIEZONE vs TYPOLOGIE

Criminele figuur / Fenomeen	Niveau	% 2019 - 2020	% 2020 - 2021	% 2021 - 2022
Graffiti	POLITIEZONE	-100,0%	/	-100,0%
	TYPOLGIE	3,0%	-27,3%	47,7%
Beschadiging van auto	POLITIEZONE	-62,6%	-70,6%	110,0%
	TYPOLGIE	-20,5%	1,8%	2,2%
Steekpartij	POLITIEZONE	/	/	/
	TYPOLGIE	5,9%	3,7%	9,8%
IFG: fysiek, binnen het koppel	POLITIEZONE	-20,4%	2,3%	9,1%
	TYPOLGIE	-9,1%	2,8%	9,8%
IFG: fysiek, tegen afstammelingen	POLITIEZONE	-21,4%	18,2%	-15,4%
	TYPOLGIE	-4,6%	9,3%	4,3%
IFG: fysiek, tegen andere leden	POLITIEZONE	-21,4%	9,1%	-16,7%
	TYPOLGIE	-9,6%	7,6%	0,6%
IFG: seksueel, binnen het koppel	POLITIEZONE	/	/	0,0%
	TYPOLGIE	2,4%	11,6%	12,5%
IFG: seksueel, tegen afstammelingen	POLITIEZONE	/	0,0%	0,0%
	TYPOLGIE	26,7%	-10,8%	-58,8%
IFG: seksueel, tegen andere leden	POLITIEZONE	/	/	/
	TYPOLGIE	-12,5%	-7,1%	-23,1%
IFG: psychisch, binnen het koppel	POLITIEZONE	-68,8%	40,0%	33,3%
	TYPOLGIE	-3,4%	7,5%	-1,2%
IFG: psychisch, tegen afstammelingen	POLITIEZONE	100,0%	100,0%	-25,0%
	TYPOLGIE	24,4%	14,9%	7,9%
IFG: psychisch, tegen andere leden	POLITIEZONE	50,0%	-100,0%	/
	TYPOLGIE	2,6%	-7,3%	9,5%



GEREGISTREERDE CRIMINALITEIT: POLITIEZONE vs TYPOLOGIE

Criminele figuur / Fenomeen	Niveau	% 2019 - 2020	% 2020 - 2021	% 2021 - 2022
IFG: economisch, binnen het koppel	POLITIEZONE	-100,0%	/	300,0%
	TYPOLGIE	-3,9%	-1,2%	2,6%
IFG: economisch, tegen afstammelingen	POLITIEZONE	-100,0%	/	/
	TYPOLGIE	21,1%	8,7%	-30,0%
IFG: economisch, tegen andere leden	POLITIEZONE	0,0%	100,0%	-50,0%
	TYPOLGIE	-34,3%	2,4%	19,9%
Humane doping	POLITIEZONE	200,0%	-66,7%	0,0%
	TYPOLGIE	-20,5%	-12,4%	-18,8%
Illegale vetmesting	POLITIEZONE	/	/	/
	TYPOLGIE	162,5%	-14,3%	-11,1%
Verkoop van cocaïne	POLITIEZONE	-33,3%	-75,0%	200,0%
	TYPOLGIE	-1,5%	2,7%	15,1%
Import-export van cocaïne	POLITIEZONE	50,0%	-66,7%	100,0%
	TYPOLGIE	-25,7%	-35,8%	28,8%
Productie van synthetische drugs	POLITIEZONE	/	/	/
	TYPOLGIE	4,2%	32,0%	-39,4%
Import-export van synthetische drugs	POLITIEZONE	-77,8%	0,0%	0,0%
	TYPOLGIE	-40,0%	-9,5%	47,4%
Verkoop van synthetische drugs	POLITIEZONE	-57,1%	33,3%	50,0%
	TYPOLGIE	-6,8%	-9,8%	14,3%
Productie van cannabis (teelt)	POLITIEZONE	-25,0%	-66,7%	200,0%
	TYPOLGIE	-5,6%	-16,0%	-5,4%
Import-export van cannabis in grote hoeve.	POLITIEZONE	0,0%	-100,0%	/
	TYPOLGIE	44,4%	-61,5%	40,0%



GEREGISTREERDE CRIMINALITEIT: POLITIEZONE vs TYPOLOGIE

Criminele figuur / Fenomeen	Niveau	% 2019 - 2020	% 2020 - 2021	% 2021 - 2022
Verkoop van cannabis in grote hoeveelheid	POLITIEZONE	/	0,0%	-100,0%
	TYPOLGIE	14,3%	-4,2%	13,0%
Import-export van heroïne	POLITIEZONE	/	-100,0%	/
	TYPOLGIE	130,0%	-56,5%	110,0%
Verkoop-handel van heroïne	POLITIEZONE	/	-50,0%	-100,0%
	TYPOLGIE	30,2%	-3,7%	3,8%
Handel en productie van vuurwapen	POLITIEZONE	/	-100,0%	/
	TYPOLGIE	7,4%	6,9%	-38,7%
Handel en productie van niet-vuurwapen	POLITIEZONE	/	/	/
	TYPOLGIE	-72,7%	66,7%	60,0%
Mensenhandel - economische uitbuiting	POLITIEZONE	0,0%	-100,0%	/
	TYPOLGIE	-23,1%	40,0%	-7,1%
Mensenhandel - seksuele uitbuiting	POLITIEZONE	/	-100,0%	/
	TYPOLGIE	2,3%	81,8%	-22,5%
Fysiek geweld (openbaar vervoer)	POLITIEZONE	-100,0%	/	-100,0%
	TYPOLGIE	-12,4%	12,1%	25,4%
Fysiek geweld (openbare weg)	POLITIEZONE	-31,4%	-14,3%	13,3%
	TYPOLGIE	-13,4%	9,4%	7,2%
Fysiek geweld (andere openbare plaats)	POLITIEZONE	100,0%	-100,0%	/
	TYPOLGIE	-4,6%	6,5%	6,5%
Fysiek geweld (publiek toegankelijke plaats)	POLITIEZONE	-53,6%	100,0%	-3,8%
	TYPOLGIE	-43,0%	11,3%	42,0%
Seksueel geweld (openbaar vervoer)	POLITIEZONE	/	/	/
	TYPOLGIE	9,8%	14,3%	-7,8%



GEREGISTREERDE CRIMINALITEIT: POLITIEZONE vs TYPOLOGIE

Criminele figuur / Fenomeen	Niveau	% 2019 - 2020	% 2020 - 2021	% 2021 - 2022
Seksueel geweld (openbare weg)	POLITIEZONE	-66,7%	150,0%	60,0%
	TYPOLGIE	-16,2%	5,8%	5,2%
Seksueel geweld (andere openbare plaats)	POLITIEZONE	/	0,0%	-100,0%
	TYPOLGIE	-5,3%	3,4%	-13,0%
Seksueel geweld (publiek toegankelijke plaats)	POLITIEZONE	400,0%	-40,0%	66,7%
	TYPOLGIE	-31,5%	23,4%	26,2%
Psychisch geweld (openbaar vervoer)	POLITIEZONE	-100,0%	/	/
	TYPOLGIE	-22,9%	20,0%	0,0%
Psychisch geweld (openbare weg)	POLITIEZONE	36,8%	-34,6%	29,4%
	TYPOLGIE	1,9%	-4,0%	6,2%
Psychisch geweld (andere openbare plaats)	POLITIEZONE	-66,7%	100,0%	-50,0%
	TYPOLGIE	11,5%	-16,2%	-1,5%
Psychisch geweld (publiek toegankelijke plaats)	POLITIEZONE	0,0%	-35,7%	22,2%
	TYPOLGIE	-17,3%	-0,5%	11,2%
Diefstal gewapenderhand (openbaar vervoer)	POLITIEZONE	-100,0%	/	/
	TYPOLGIE	50,0%	-33,3%	75,0%
Diefstal gewapenderhand (openbare weg)	POLITIEZONE	100,0%	0,0%	-50,0%
	TYPOLGIE	-13,3%	-21,2%	14,9%
Diefstal gewapenderhand (andere openbare plaats)	POLITIEZONE	/	/	/
	TYPOLGIE	33,3%	-12,5%	-42,9%
Diefstal gewapenderhand (publiek toegank. plaats)	POLITIEZONE	0,0%	0,0%	-100,0%
	TYPOLGIE	-23,9%	-19,0%	-7,1%
Diefstal geweld zonder wapen (openbaar vervoer)	POLITIEZONE	/	/	/
	TYPOLGIE	-10,8%	-30,3%	26,1%



GEREGISTREERDE CRIMINALITEIT: POLITIEZONE vs TYPOLOGIE

Criminele figuur / Fenomeen	Niveau	% 2019 - 2020	% 2020 - 2021	% 2021 - 2022
Diefstal geweld zonder wapen (openbare weg)	POLITIEZONE	-25,0%	-66,7%	0,0%
	TYPOLOGIE	-29,5%	-8,6%	13,5%
Diefstal geweld zonder wapen (and. openb. plaats)	POLITIEZONE	/	/	/
	TYPOLOGIE	-9,5%	-21,1%	6,7%
Diefstal geweld zonder wapen (pub. toegank. pl.)	POLITIEZONE	-50,0%	-100,0%	/
	TYPOLOGIE	-29,4%	-11,4%	39,0%
Nepagenten	POLITIEZONE	/	/	/
	TYPOLOGIE	-38,3%	-24,3%	-21,4%
Terrorisme, extremisme en radicalisme	POLITIEZONE	0,0%	0,0%	0,0%
	TYPOLOGIE	37,8%	-17,6%	-16,7%
Cyberbelaging	POLITIEZONE	-33,3%	125,0%	-66,7%
	TYPOLOGIE	-7,9%	7,1%	-0,1%
Identiteitsfraude	POLITIEZONE	366,7%	-10,7%	-40,0%
	TYPOLOGIE	30,0%	-2,1%	2,7%

POLITIËLE CRIMINALITEITSSTATISTIEKEN

PLEEGPLAATS: POLITIEZONE

POLITIEZONE NOORDERKEMPEN

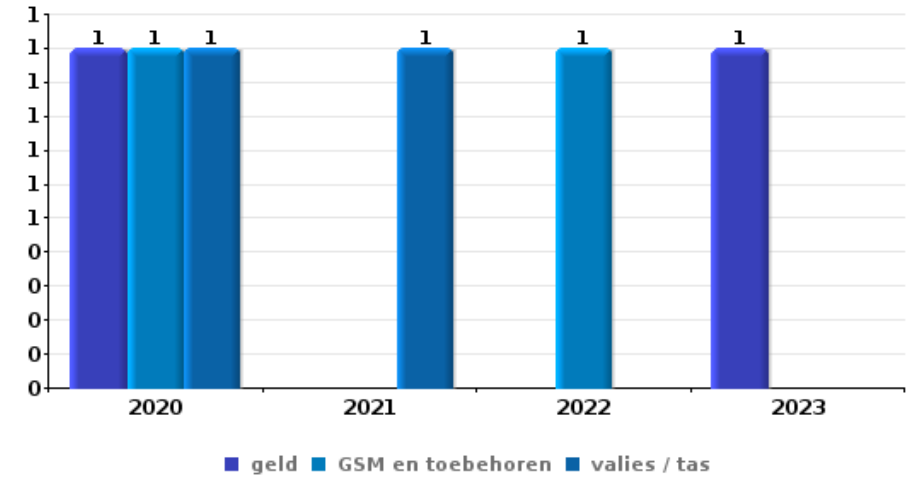
DEEL VI : VOORWERPEN EN VERVOERMIDDELEN



POLITIEZONE NOORDERKEMPEN

Diefstal gewapenderhand

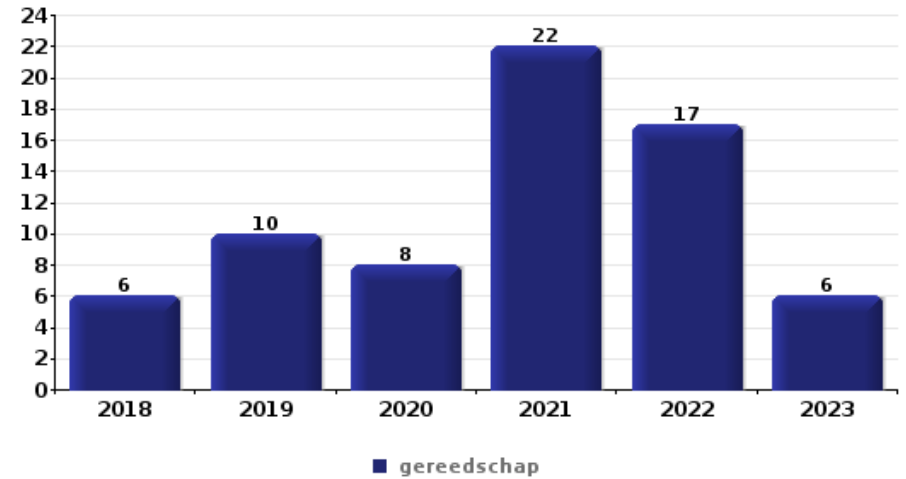
Top 5 gestolen voorwerpen (obv aantal feiten)		2018	2019	2020	2021	2022	2023
1	geld			1			1
1	GSM en toebehoren			1		1	
1	valies / tas			1	1		
4	ander identiteitsdocument				1		
4	ander officieel document				1		
4	document voertuig					1	
4	handtas				1		
4	identiteitskaart / paspoort				1		
4	juweel / uurwerk			1			
4	nummerplaat					1	
4	portefeuille				1		
4	sleutel			1			
4	tabak				1		
4	voeding			1			





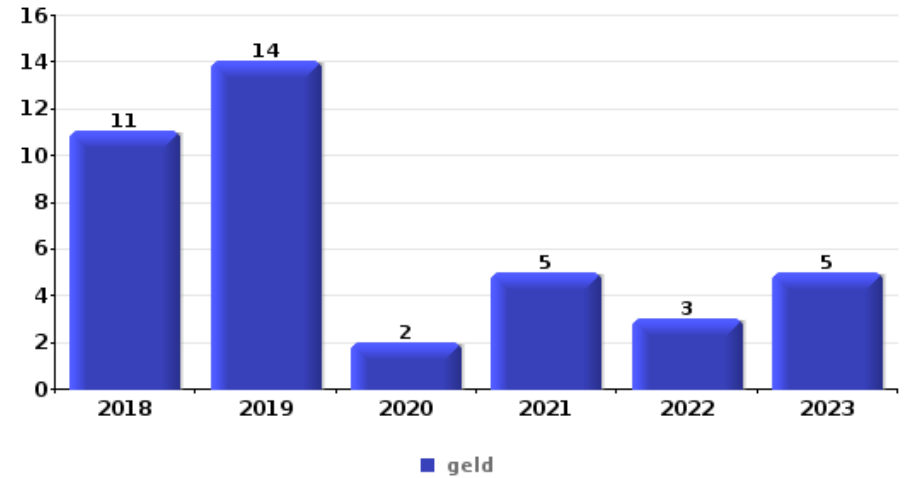
Diefstal uit of aan voertuig

Top 5 gestolen voorwerpen (obv aantal feiten)		2018	2019	2020	2021	2022	2023
1	gereedschap	6	10	8	22	17	6
2	onderdeel van vervoermiddel	8	11	9	5	4	5
3	geld	7	4		6	12	4
4	brandstof / energie	5	4	3	4	8	4
4	identiteitskaart / paspoort	5	4		4	11	4



Inbraak in bedrijf of handelszaak

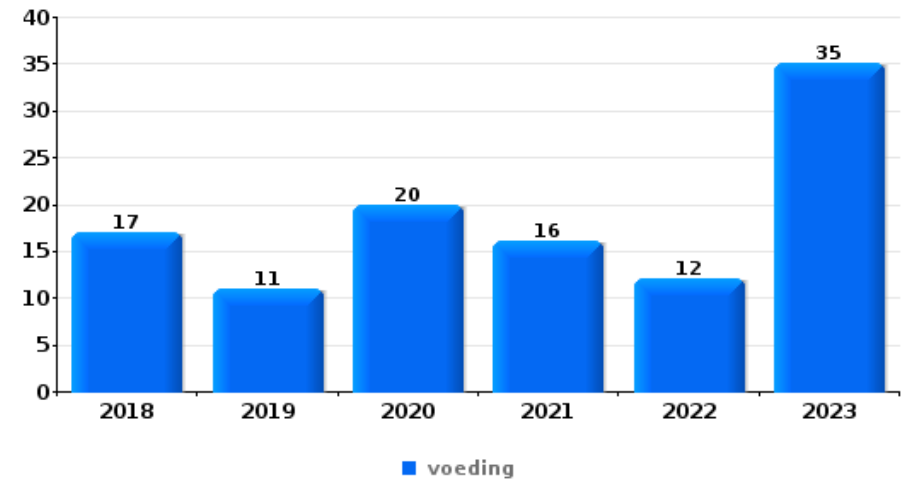
Top 5 gestolen voorwerpen (obv aantal feiten)		2018	2019	2020	2021	2022	2023
1	geld	11	14	2	5	3	5
2	gereedschap	5	2	2	3	5	7
3	bouwmateriaal / werfmateriaal	4	1		2	1	5
4	brandkast / geldkoffer / kassa	4	2		1		2
5	bankkaart / kredietkaart	2		1	2	1	
5	computer en toebehoren	3		1			2





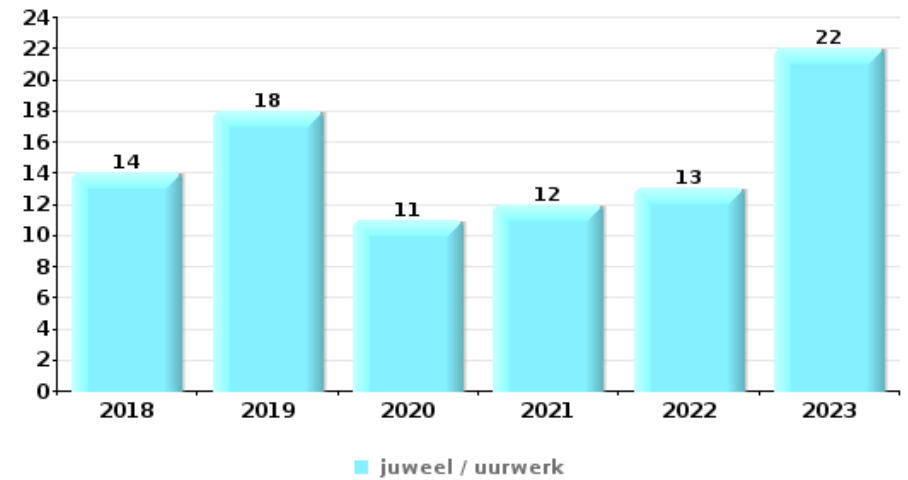
Winkeldiefstal

Top 5 gestolen voorwerpen (obv aantal feiten)		2018	2019	2020	2021	2022	2023
1	voeding	17	11	20	16	12	35
2	kleding	8	9	3	2	15	11
3	parfum / schoonheidsproduct	4	12	1	3	11	10
4	computer en toebehoren	8	2	1		2	1
5	multimedia	4	3	1			



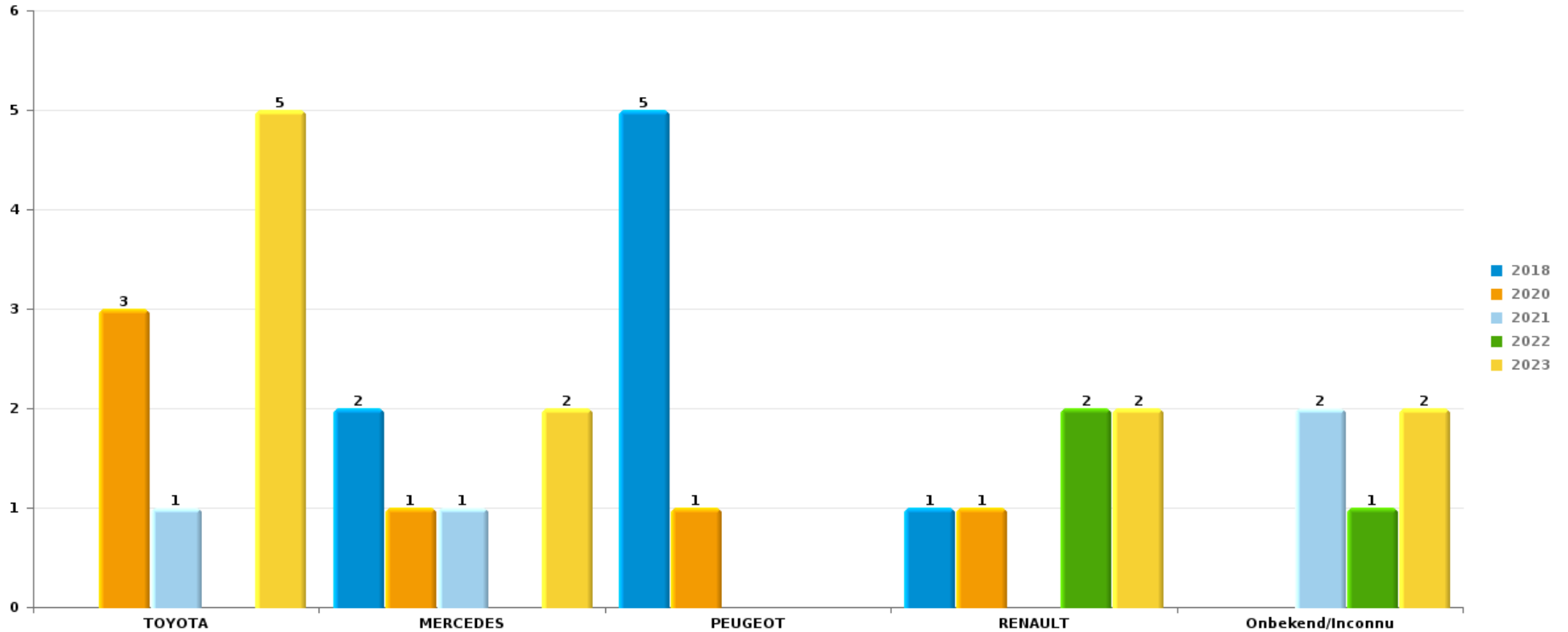
Woninginbraak

Top 5 gestolen voorwerpen (obv aantal feiten)		2018	2019	2020	2021	2022	2023
1	juweel / uurwerk	14	18	11	12	13	22
2	geld	7	20	14	9	14	18
3	gereedschap	18	6	7	7	8	6
4	multimedia	2	7	8	3	3	7
5	computer en toebehoren	4	7	2	7	4	1



Opmerking: wat betreft de voorwerpen worden er geen totalen gepresenteerd gezien bij eenzelfde feit meerdere voorwerpen kunnen gestolen zijn.



**POLITIEZONE NOORDERKEMPEN****Autodiefstal****Aantal gestolen auto's per merk (Top 5)**

POLITIËLE CRIMINALITEITSSTATISTIEKEN

PLEEGPLAATS: POLITIEZONE

POLITIEZONE NOORDERKEMPEN

DEEL VII : VERDACHTEN



Deel 1: Niveau FEITEN (telling van het aantal feiten waarbij een bepaald type verdachte betrokken is)

1.1. Aantal inbreuken volgens het geslacht van de gekende verdachten (per hoofdcategorie)

Doordat bij eenzelfde feit zowel een mannelijke als een vrouwelijke gekende verdachte betrokken kan zijn, is het mogelijk dat de som van de kolommen "Mannen" en "Vrouwen" hoger is dan de waarde in de kolom "Totaal..." (zie ook de methodologische nota)

POLITIEZONE NOORDERKEMPEN

2023

Hoofdcategorie / Geslacht	Totaal aantal feiten minstens 1 gekende	Mannen	%	Vrouwen	%
Drugs	211	199	94,3%	18	8,5%
Bevolkingsregister	127	101	79,5%	42	33,1%
Misdr. tegen de lichamelijke integriteit	96	88	91,7%	22	22,9%
Diefstal en afpersing	87	71	81,6%	20	23,0%
Misdr. tegen de openbare veiligheid	77	73	94,8%	5	6,5%
Milieu	45	37	82,2%	19	42,2%
Vreemdelingenwetgeving	49	43	87,8%	11	22,4%
Misdr. tegen gezag van de overheid	44	37	84,1%	7	15,9%
Beschadigen van eigendom	32	30	93,8%	3	9,4%
Wapens en springstoffen	31	30	96,8%	1	3,2%
Bedrog	30	28	93,3%	2	6,7%
Misdr. tegen andere morele waarden en gevoelens	23	19	82,6%	6	26,1%
Jeugdbescherming	20	10	50,0%	13	65,0%
Informaticacriminaliteit	7	5	71,4%	4	57,1%
Misdr. tegen de openbare trouw	8	7	87,5%	1	12,5%
Zedenmisdriven	7	7	100,0%	1	14,3%

GEREGISTREERDE CRIMINALITEIT: VERDACHTEN



Hoofdcategorie / Geslacht	Totaal aantal feiten minstens 1 gekende	Mannen	%	Vrouwen	%
Volksgesondheid	6	6	100,0%	1	16,7%
Misdr. tegen de familie	5	5	100,0%		
Dronkenschap en alcohol	4	4	100,0%		
Sociaal strafwetboek	3	3	100,0%	1	33,3%
Andere bijzondere wetten	2	1	50,0%	1	50,0%
Huisjesmelkerij	1	1	100,0%	1	100,0%
Bescherming personen	1	1	100,0%		
Economische wetgeving	1	1	100,0%		
Hormonen en doping	1	1	100,0%		
Identiteitskaart	1	1	100,0%		
Mensenhandel	1	1	100,0%		
Totaal	920	810	88,0%	179	19,5%



1.2. Aantal inbreuken volgens het geslacht van de gekende verdachten (per criminele figuur)

Doordat bij eenzelfde criminele figuur zowel een mannelijke als een vrouwelijke gekende verdachte betrokken kan zijn, is het mogelijk dat de som van de kolommen "Mannen" en "Vrouwen" hoger is dan de waarde in de kolom "Totaal..." (zie ook de methodologische nota)

POLITIEZONE NOORDERKEMPEN

2023

CF Diefstal vervoermiddel

Criminele figuur / Geslacht	Totaal aantal feiten minstens 1 gekende verdachte	Mannen	%	Vrouwen	%
Autodiefstal	1	1	100,0%		
Bromfietsdiefstal	1	1	100,0%		
Fietsdiefstal	8	8	100,0%	1	12,5%
Totaal	NVT	NVT	NVT	NVT	NVT

CF Inbraak

Criminele figuur / Geslacht	Totaal aantal feiten minstens 1 gekende verdachte	Mannen	%
Woninginbraak	5	5	100,0%
Inbraak in bedrijf of handelszaak	1	1	100,0%
Inbraak in openbare of overheidsinstelling	1	1	100,0%
Inbraak in gebouw (totaal)	7	7	100,0%
Totaal	NVT	NVT	NVT

CF Diefstal andere

Criminele figuur / Geslacht	Totaal aantal feiten minstens 1 gekende verdachte	Mannen	%	Vrouwen	%
Diefstal gewapenderhand	2	2	100,0%	1	50,0%
Diefstal met geweld zonder wapen	3	2	66,7%	1	33,3%
Diefstal uit of aan voertuig	3	2	66,7%	1	33,3%
Winkeldiefstal	40	31	77,5%	10	25,0%
Totaal	NVT	NVT	NVT	NVT	NVT

GEREGISTREERDE CRIMINALITEIT: VERDACHTEN



ICT-criminaliteit

Criminele figuur / Geslacht	Totaal aantal feiten minstens 1 gekende verdachte	Mannen	%	Vrouwen	%
Betaalkaartfraude	4	2	50,0%	2	50,0%
Skimming	1	1	100,0%		
Totaal	NVT	NVT	NVT	NVT	NVT

CF Andere

Criminele figuur / Geslacht	Totaal aantal feiten minstens 1 gekende verdachte	Mannen	%	Vrouwen	%
Geweld tegen beroepen van algemeen belang	14	14	100,0%		
Beschadiging van auto	7	6	85,7%	2	28,6%
Steekpartij	3	3	100,0%		
Totaal	NVT	NVT	NVT	NVT	NVT

FE Intrafamiliaal geweld (IFG)

Criminele figuur / Geslacht	Totaal aantal feiten minstens 1 gekende verdachte	Mannen	%	Vrouwen	%
IFG: fysiek, binnen het koppel	34	33	97,1%	12	35,3%
IFG: fysiek, tegen afstammelingen	9	7	77,8%	6	66,7%
IFG: fysiek, tegen andere leden	8	8	100,0%	2	25,0%
IFG: seksueel, binnen het koppel	1	1	100,0%		
IFG: seksueel, tegen andere leden	1	1	100,0%		
IFG: psychisch, binnen het koppel	13	13	100,0%	1	7,7%
IFG: psychisch, tegen afstammelingen	5	5	100,0%	2	40,0%
IFG: psychisch, tegen andere leden	7	6	85,7%	2	28,6%
IFG: economisch, binnen het koppel	2	1	50,0%	1	50,0%
IFG: economisch, tegen andere leden	1	1	100,0%		
Totaal	NVT	NVT	NVT	NVT	NVT

GEREGISTREERDE CRIMINALITEIT: VERDACHTEN



FE Hormonen en doping

Criminele figuur / Geslacht	Totaal aantal feiten minstens 1 gekende verdachte	Mannen	%
Humane doping	1	1	100,0%
Totaal	NVT	NVT	NVT

FE Drugs

Criminele figuur / Geslacht	Totaal aantal feiten minstens 1 gekende verdachte	Mannen	%	Vrouwen	%
Verkoop van cocaïne	7	7	100,0%		
Productie van synthetische drugs	1	1	100,0%		
Import-export van synthetische drugs	1	1	100,0%		
Verkoop van synthetische drugs	11	11	100,0%	2	18,2%
Productie van cannabis (teelt)	1	1	100,0%		
Verkoop van cannabis in grote hoeveelheid	1	1	100,0%	1	100,0%
Totaal	NVT	NVT	NVT	NVT	NVT

FE Wapenzwandel

Criminele figuur / Geslacht	Totaal aantal feiten minstens 1 gekende verdachte	Mannen	%
Handel en productie van niet-vuurwapen	1	1	100,0%
Totaal	NVT	NVT	NVT

FE Mensenhandel

Criminele figuur / Geslacht	Totaal aantal feiten minstens 1 gekende verdachte	Mannen	%
Mensenhandel - economische uitbuiting	1	1	100,0%
Totaal	NVT	NVT	NVT

GEREGISTREERDE CRIMINALITEIT: VERDACHTEN



FE Geweld in de publieke ruimte

Criminele figuur / Geslacht	Totaal aantal feiten minstens 1 gekende verdachte	Mannen	%	Vrouwen	%
Fysiek geweld (openbaar vervoer)	1	1	100,0%		
Fysiek geweld (openbare weg)	34	29	85,3%	5	14,7%
Fysiek geweld (andere openbare plaats)	2	1	50,0%	1	50,0%
Fysiek geweld (publiek toegankelijke plaats)	15	15	100,0%	1	6,7%
Psychisch geweld (openbare weg)	16	15	93,8%	1	6,3%
Psychisch geweld (andere openbare plaats)	3	2	66,7%	2	66,7%
Psychisch geweld (publiek toegankelijke plaats)	4	2	50,0%	2	50,0%
Diefstal gewapenderhand (openbare weg)	1	1	100,0%		
Diefstal geweld zonder wapen (pub. toegank. pl.)	2	1	50,0%	1	50,0%
Totaal	NVT	NVT	NVT	NVT	NVT

FE Andere

Criminele figuur / Geslacht	Totaal aantal feiten minstens 1 gekende verdachte	Mannen	%	Vrouwen	%
Cyberbelaging	4	2	50,0%	2	50,0%
Identiteitsfraude	2	1	50,0%	1	50,0%
Totaal	NVT	NVT	NVT	NVT	NVT



1.3. Aantal inbreuken volgens de leeftijd van de gekende verdachten (per hoofdcategorie)

Doordat bij eenzelfde feit zowel een minderjarige als een meerderjarige gekende verdachte betrokken kan zijn, is het mogelijk dat de som van de kolommen "Minderjarig" en "Meerderjarig" hoger is dan de waarde in de kolom "Totaal..." (zie ook de methodologische nota)

POLITIEZONE NOORDERKEMPEN

2023

Hoofdcategorie / Leeftijd	Totaal aantal feiten minstens 1 gekende verdachte	Minderjarig	%	Meerderjarig	%
Drugs	211	21	10,0%	193	91,5%
Bevolkingsregister	127	4	3,1%	127	100,0%
Misdr. tegen de lichamelijke integriteit	96	7	7,3%	90	93,8%
Diefstal en afpersing	87	19	21,8%	72	82,8%
Misdr. tegen de openbare veiligheid	77	6	7,8%	72	93,5%
Vreemdelingenwetgeving	49	1	2,0%	49	100,0%
Milieu	45	2	4,4%	44	97,8%
Misdr. tegen gezag van de overheid	44	3	6,8%	41	93,2%
Beschadigen van eigendom	32	2	6,3%	31	96,9%
Wapens en springstoffen	31	4	12,9%	27	87,1%
Bedrog	30			30	100,0%
Misdr. tegen andere morele waarden en gevoelens	23	4	17,4%	19	82,6%
Jeugdbescherming	20	8	40,0%	12	60,0%
Misdr. tegen de openbare trouw	8	2	25,0%	6	75,0%
Informaticriminaliteit	7			7	100,0%
Zedenmisdrijven	7			7	100,0%
Volksgesondheid	6	1	16,7%	5	83,3%
Misdr. tegen de familie	5			5	100,0%
Dronkenschap en alcohol	4			4	100,0%
Sociaal strafwetboek	3			3	100,0%
Andere bijzondere wetten	2			2	100,0%
Bescherming personen	1			1	100,0%
Economische wetgeving	1			1	100,0%
Hormonen en doping	1			1	100,0%
Huisjesmelkerij	1			1	100,0%
Identiteitskaart	1			1	100,0%
Mensenhandel	1			1	100,0%

GEREGISTREERDE CRIMINALITEIT: VERDACHTEN



Hoofdcategorie / Leeftijd	Totaal aantal feiten minstens 1 gekende verdachte	Minderjarig	%	Meerderjarig	%
Totaal	920	84	9,1%	852	92,6%



1.4. Aantal inbreuken volgens de leeftijd van de gekende verdachten (per criminele figuur)

Doordat bij eenzelfde criminele figuur zowel een minderjarige als een meerderjarige gekende verdachte betrokken kan zijn, is het mogelijk dat de som van de kolommen "Minderjarig" en "Meerderjarig" hoger is dan de waarde in de kolom "Totaal..." (zie ook de methodologische nota)

POLITIEZONE NOORDERKEMPEN

2023

CF Diefstal vervoermiddel

Criminele figuur / Leeftijd	Totaal aantal feiten minstens 1 gekende verdachte	Minderjarig	%	Meerderjarig	%
Autodiefstal	1	1	100,0%		
Bromfietsdiefstal	1	1	100,0%		
Fietsdiefstal	8	2	25,0%	7	87,5%
Totaal	NVT	NVT	NVT	NVT	NVT

CF Inbraak

Criminele figuur / Leeftijd	Totaal aantal feiten minstens 1 gekende verdachte	Meerderjarig	%
Woninginbraak	5	5	100,0%
Inbraak in bedrijf of handelszaak	1	1	100,0%
Inbraak in openbare of overheidsinstelling	1	1	100,0%
Inbraak in gebouw (totaal)	7	7	100,0%
Totaal	NVT	NVT	NVT

CF Diefstal andere

Criminele figuur / Leeftijd	Totaal aantal feiten minstens 1 gekende verdachte	Minderjarig	%	Meerderjarig	%
Diefstal gewapenderhand	2	1	50,0%	2	100,0%
Diefstal met geweld zonder wapen	3			3	100,0%
Diefstal uit of aan voertuig	3			3	100,0%
Winkeldiefstal	40	10	25,0%	30	75,0%
Totaal	NVT	NVT	NVT	NVT	NVT

GEREGISTREERDE CRIMINALITEIT: VERDACHTEN



ICT-criminaliteit

Criminele figuur / Leeftijd	Totaal aantal feiten minstens 1 gekende verdachte	Meerderjarig	%
Betaalkaartfraude	4	4	100,0%
Skimming	1	1	100,0%
Totaal	NVT	NVT	NVT

CF Andere

Criminele figuur / Leeftijd	Totaal aantal feiten minstens 1 gekende verdachte	Minderjarig	%	Meerderjarig	%
Geweld tegen beroepen van algemeen belang	14	1	7,1%	13	92,9%
Beschadiging van auto	7	1	14,3%	7	100,0%
Steekpartij	3			3	100,0%
Totaal	NVT	NVT	NVT	NVT	NVT

FE Intrafamiliaal geweld (IFG)

Criminele figuur / Leeftijd	Totaal aantal feiten minstens 1 gekende verdachte	Minderjarig	%	Meerderjarig	%
IFG: fysiek, binnen het koppel	34			34	100,0%
IFG: fysiek, tegen afstammelingen	9			9	100,0%
IFG: fysiek, tegen andere leden	8	1	12,5%	7	87,5%
IFG: seksueel, binnen het koppel	1			1	100,0%
IFG: seksueel, tegen andere leden	1			1	100,0%
IFG: psychisch, binnen het koppel	13	1	7,7%	13	100,0%
IFG: psychisch, tegen afstammelingen	5			5	100,0%
IFG: psychisch, tegen andere leden	7	2	28,6%	6	85,7%
IFG: economisch, binnen het koppel	2			2	100,0%
IFG: economisch, tegen andere leden	1	1	100,0%		
Totaal	NVT	NVT	NVT	NVT	NVT

GEREGISTREERDE CRIMINALITEIT: VERDACHTEN



FE Hormonen en doping

Criminele figuur / Leeftijd	Totaal aantal feiten minstens 1 gekende verdachte	Meerderjarig	%
Humane doping	1	1	100,0%
Totaal	NVT	NVT	NVT

FE Drugs

Criminele figuur / Leeftijd	Totaal aantal feiten minstens 1 gekende verdachte	Minderjarig	%	Meerderjarig	%
Verkoop van cocaïne	7	1	14,3%	6	85,7%
Productie van synthetische drugs	1			1	100,0%
Import-export van synthetische drugs	1			1	100,0%
Verkoop van synthetische drugs	11			11	100,0%
Productie van cannabis (teelt)	1			1	100,0%
Verkoop van cannabis in grote hoeveelheid	1			1	100,0%
Totaal	NVT	NVT	NVT	NVT	NVT

FE Wapenzwandel

Criminele figuur / Leeftijd	Totaal aantal feiten minstens 1 gekende verdachte	Minderjarig	%
Handel en productie van niet-vuurwapen	1	1	100,0%
Totaal	NVT	NVT	NVT

FE Mensenhandel

Criminele figuur / Leeftijd	Totaal aantal feiten minstens 1 gekende verdachte	Meerderjarig	%
Mensenhandel - economische uitbuiting	1	1	100,0%
Totaal	NVT	NVT	NVT

GEREGISTREERDE CRIMINALITEIT: VERDACHTEN



FE Geweld in de publieke ruimte

Criminele figuur / Leeftijd	Totaal aantal feiten minstens 1 gekende verdachte	Minderjarig	%	Meerderjarig	%
Fysiek geweld (openbaar vervoer)	1			1	100,0%
Fysiek geweld (openbare weg)	34	5	14,7%	29	85,3%
Fysiek geweld (andere openbare plaats)	2			2	100,0%
Fysiek geweld (publiek toegankelijke plaats)	15	1	6,7%	14	93,3%
Psychisch geweld (openbare weg)	16	4	25,0%	12	75,0%
Psychisch geweld (andere openbare plaats)	3			3	100,0%
Psychisch geweld (publiek toegankelijke plaats)	4	1	25,0%	3	75,0%
Diefstal gewapenderhand (openbare weg)	1	1	100,0%	1	100,0%
Diefstal geweld zonder wapen (pub. toegank. pl.)	2			2	100,0%
Totaal	NVT	NVT	NVT	NVT	NVT

FE Andere

Criminele figuur / Leeftijd	Totaal aantal feiten minstens 1 gekende verdachte	Minderjarig	%	Meerderjarig	%
Cyberbelaging	4			4	100,0%
Identiteitsfraude	2	1	50,0%	1	50,0%
Totaal	NVT	NVT	NVT	NVT	NVT



Deel 2: Niveau FEITVERDACHTEN (telling van het aantal combinaties verdachte-feit)

2.1. Aantal feitverdachten volgens het geslacht van de gekende verdachten (Top 5 van hoofdcategorieën)

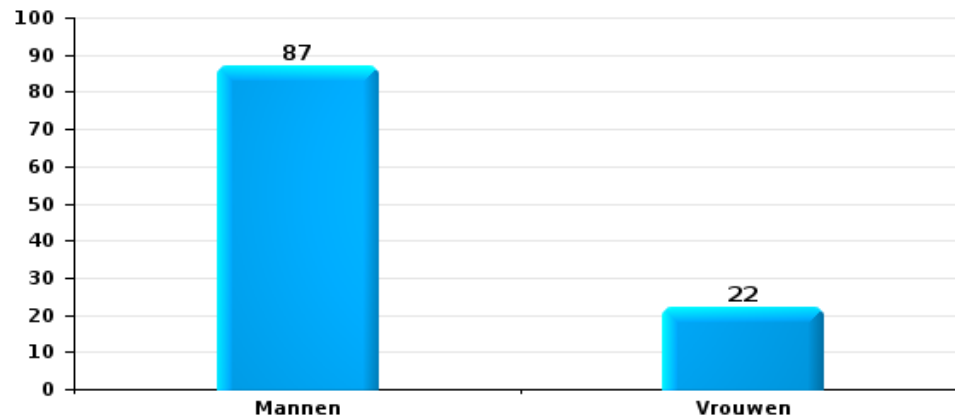
Indien eenzelfde verdachte meerdere feiten heeft gepleegd in de beschouwde periode, dan wordt hij ook meerdere keren geteld (zie ook de methodologische nota)

POLITIEZONE NOORDERKEMPEN

2023

Diefstal en afpersing

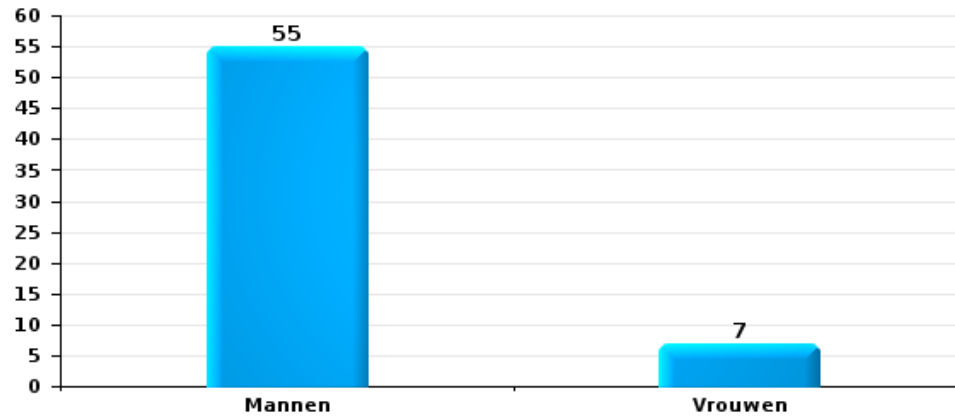
Aantal feitverdachten volgens geslacht





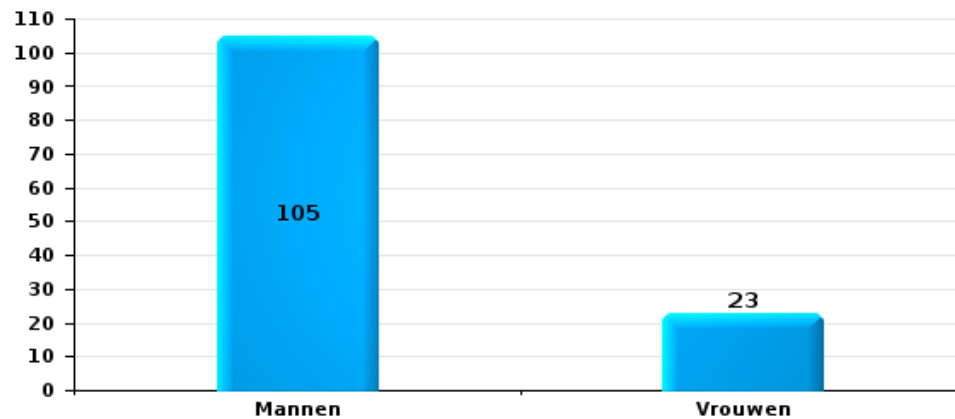
Beschadigen van eigendom

Aantal feitverdachten volgens geslacht



Misdr. tegen de lichamelijke integriteit

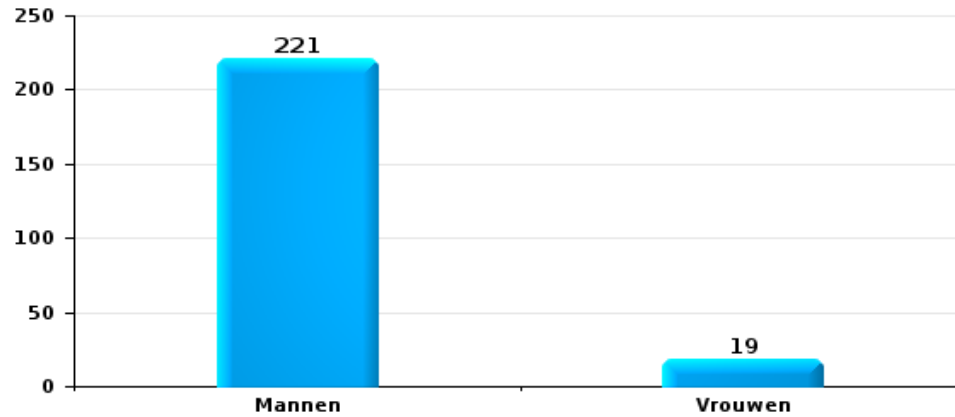
Aantal feitverdachten volgens geslacht





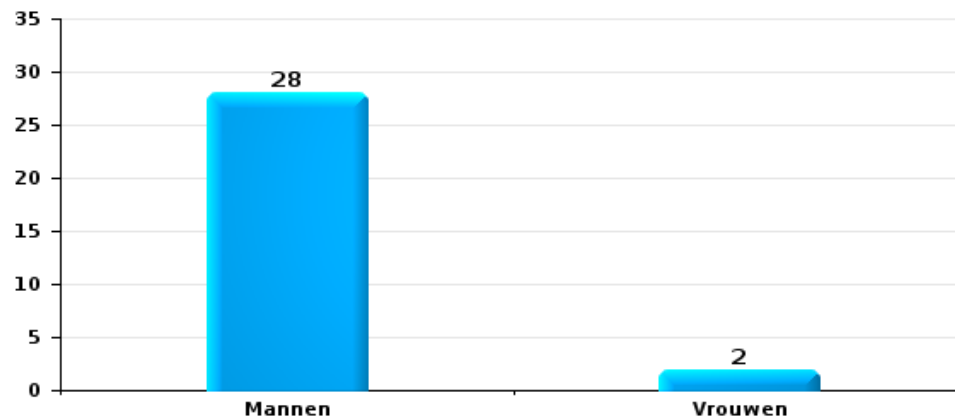
Drugs

Aantal feitverdachten volgens geslacht



Bedrog

Aantal feitverdachten volgens geslacht





2.2. Aantal feitverdachten volgens het geslacht van de gekende verdachten (Top 5 van criminele figuren)

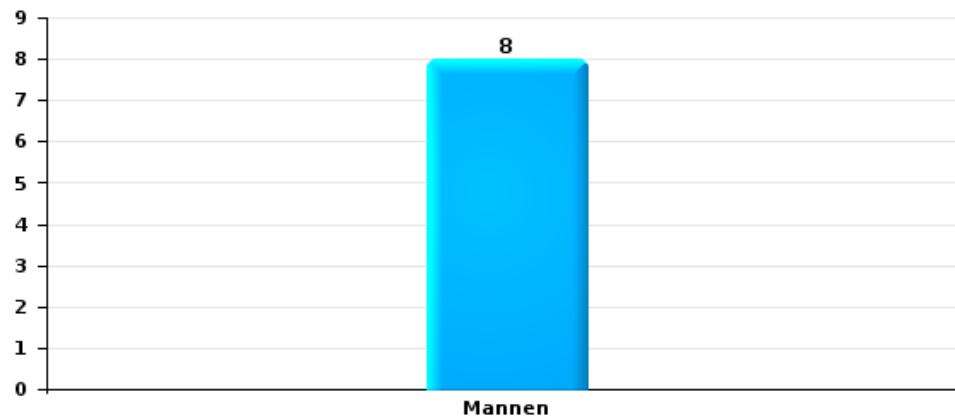
Indien eenzelfde verdachte meerdere feiten heeft gepleegd in de beschouwde periode, dan wordt hij ook meerdere keren geteld (zie ook de methodologische nota)

POLITIEZONE NOORDERKEMPEN

2023

Inbraak in gebouw (totaal)

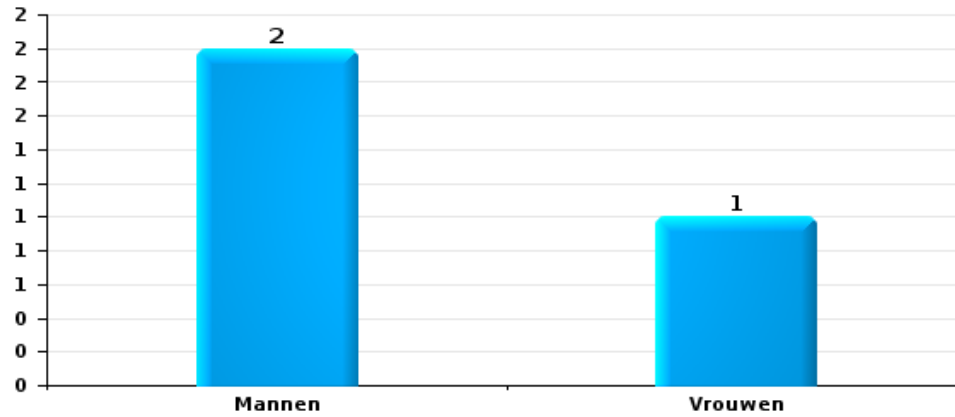
Aantal feitverdachten volgens geslacht





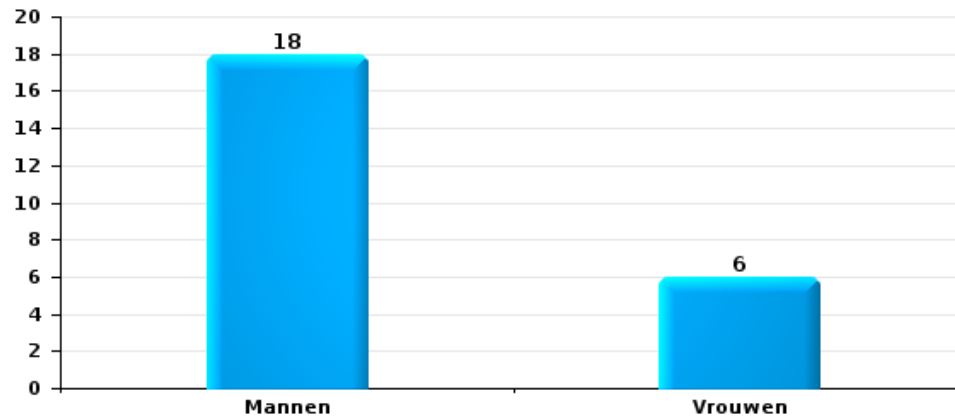
Diefstal uit of aan voertuig

Aantal feitverdachten volgens geslacht



Beschadiging van auto

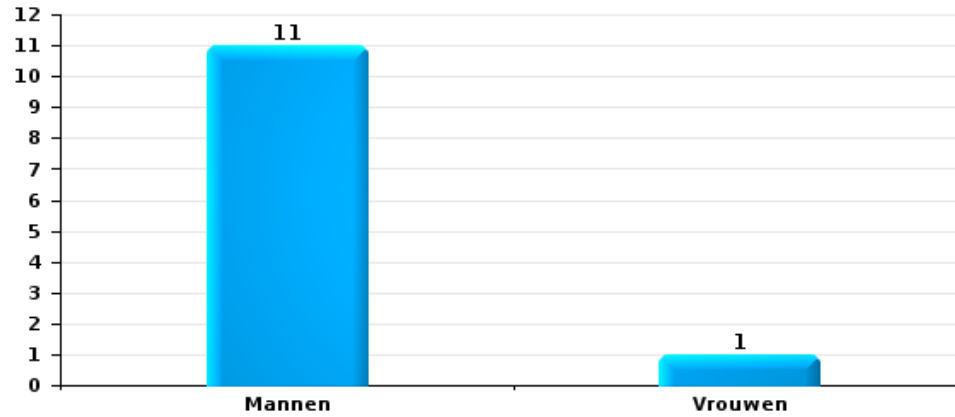
Aantal feitverdachten volgens geslacht





Fietsdiefstal

Aantal feitverdachten volgens geslacht





2.3. Aantal feitverdachten volgens de leeftijd van de gekende verdachten (Top 5 van hoofdcategorieën)

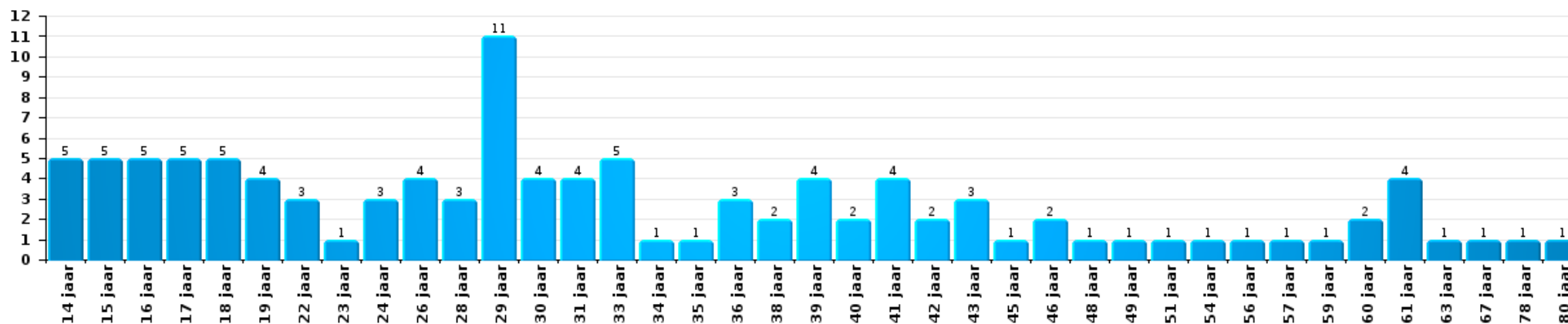
1) Indien eenzelfde verdachte meerdere feiten heeft gepleegd in de beschouwde periode, dan wordt hij ook meerdere keren geteld, al dan niet in dezelfde leeftijdscategorie; 2) Verdachten jonger dan 14 jaar en ouder dan 90 jaar zijn niet weergegeven in de tabel (zie ook de methodologische nota)

POLITIEZONE NOORDERKEMPEN

2023

Diefstal en afpersing

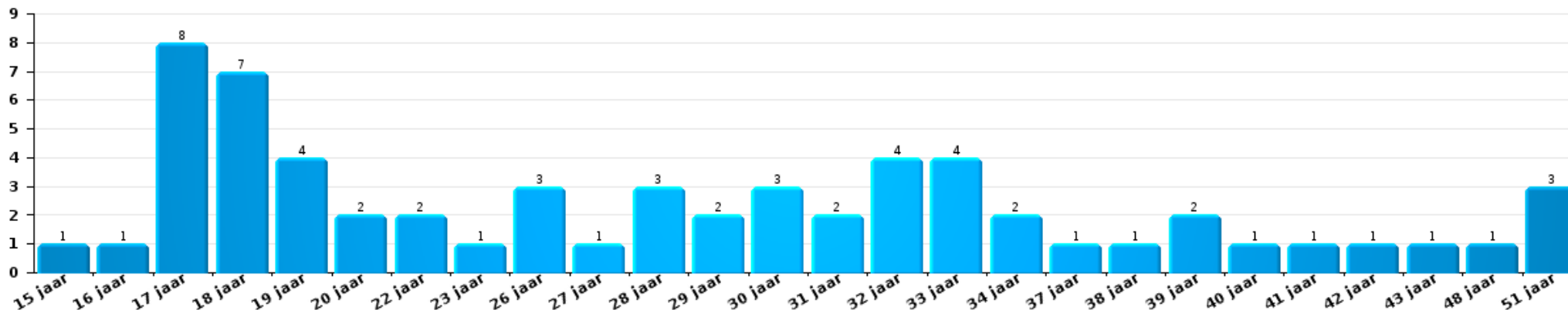
Aantal feitverdachten volgens leeftijd (chronologisch)





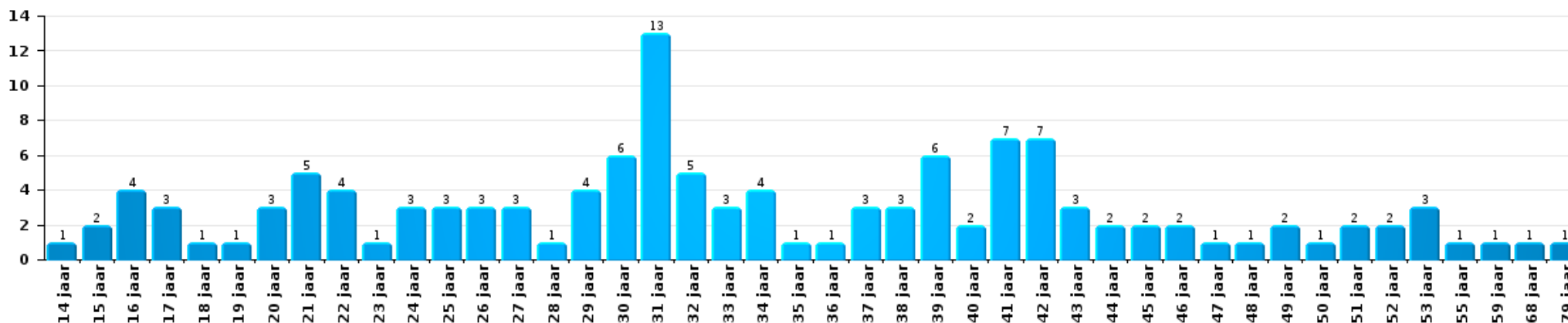
Beschadigen van eigendom

Aantal feitverdachten volgens leeftijd (chronologisch)



Misdr. tegen de lichamelijke integriteit

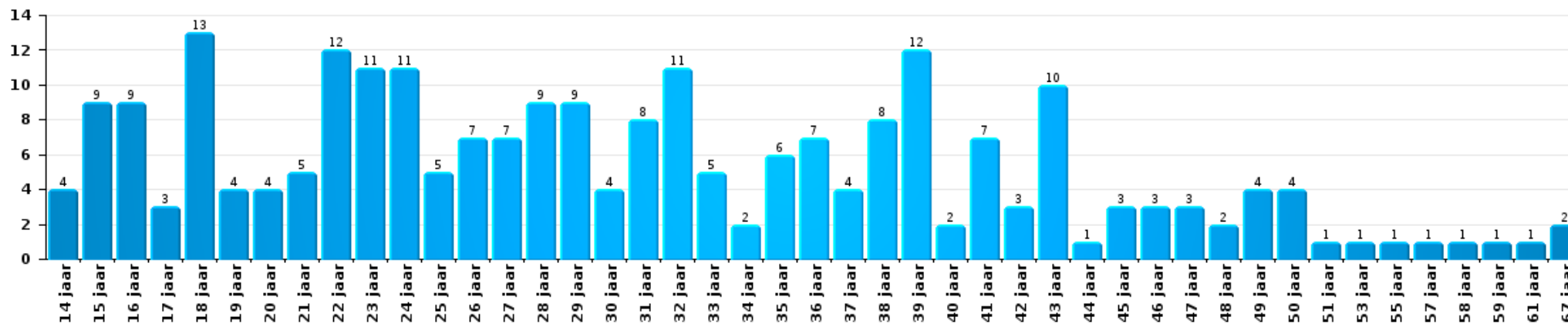
Aantal feitverdachten volgens leeftijd (chronologisch)





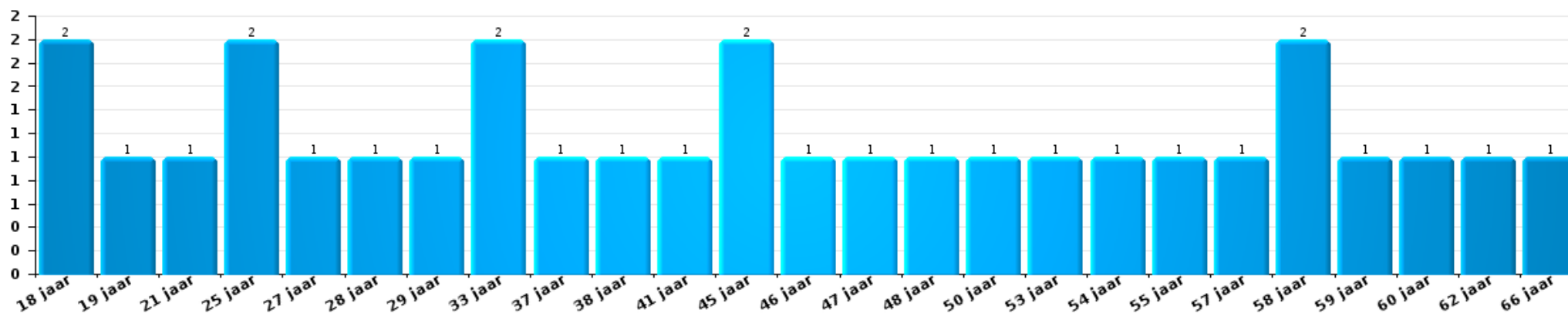
Drugs

Aantal feitverdachten volgens leeftijd (chronologisch)



Bedrog

Aantal feitverdachten volgens leeftijd (chronologisch)





2.4. Aantal feitverdachten volgens de leeftijd van de gekende verdachten (Top 5 van criminele figuren)

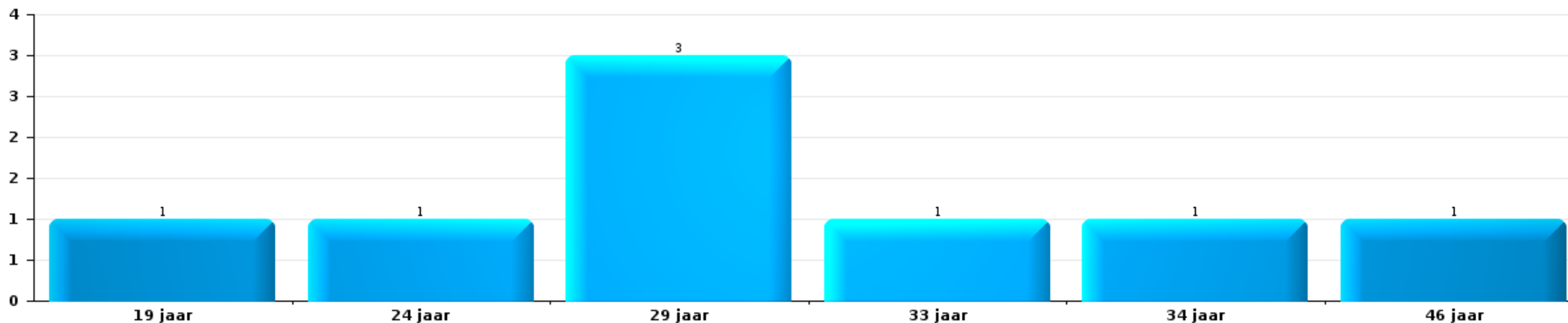
1) Indien eenzelfde verdachte meerdere feiten heeft gepleegd in de beschouwde periode, dan wordt hij ook meerdere keren geteld, al dan niet in dezelfde leeftijdscategorie - 2) Verdachten jonger dan 14 jaar en ouder dan 90 jaar zijn niet weergegeven in de tabel (zie ook de methodologische nota)

POLITIEZONE NOORDERKEMPEN

2023

Inbraak in gebouw (totaal)

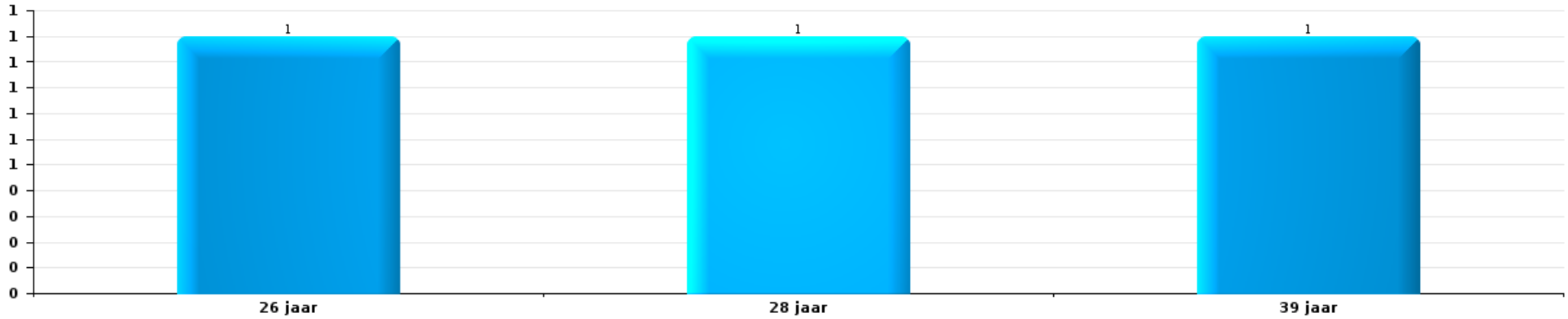
Aantal feitverdachten volgens leeftijd (chronologisch)





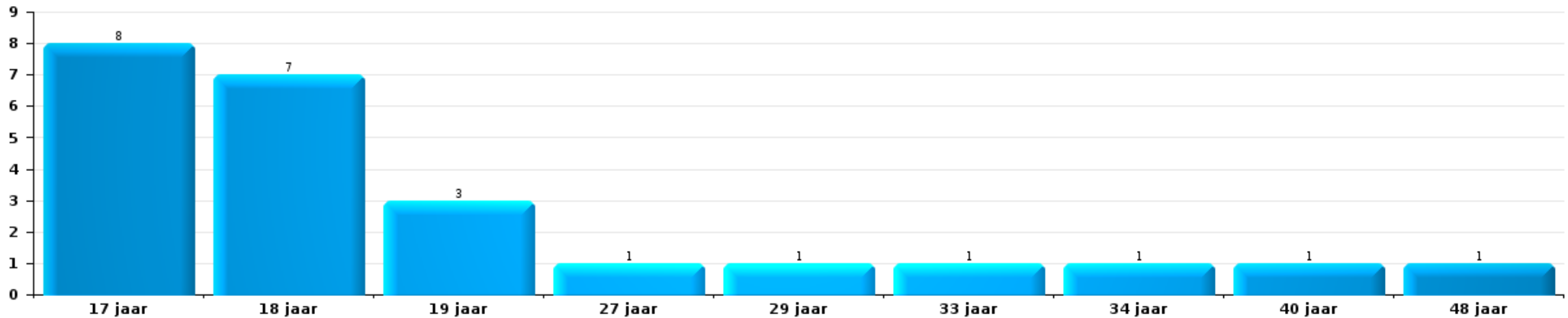
Diefstal uit of aan voertuig

Aantal feitverdachten volgens leeftijd (chronologisch)



Beschadiging van auto

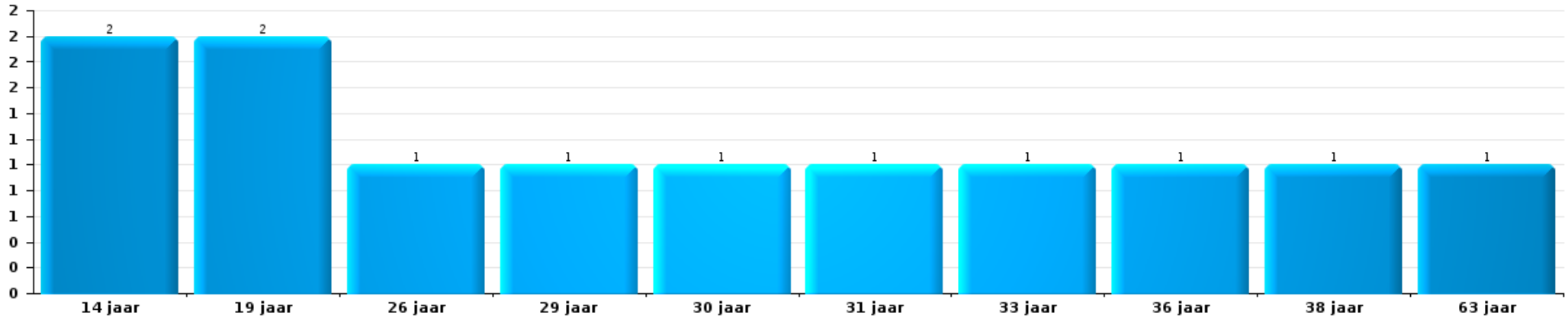
Aantal feitverdachten volgens leeftijd (chronologisch)





Fietsdiefstal

Aantal feitverdachten volgens leeftijd (chronologisch)



POLITIËLE CRIMINALITEITSSTATISTIEKEN

PLEEGPLAATS: POLITIEZONE

POLITIEZONE NOORDERKEMPEN

***Bijlage I: Detailrapport per misdrijfcategorie
Strafwetboek***



POLITIEZONE NOORDERKEMPEN

Inbreuk Strafwetboek

Misd. tegen de lichamelijke integriteit

			2000	2013	2014	2015	2016	2017	2018	2019	2020	2021	2022	2023
Moord	Vergiftiging (moord)	Pog.								1				
		Vol.		1					1				1	
	Andere	Pog.		2				1	2			1		
		Subtotaal		3				1	3	1		1	1	
Doodslag	Niet nader bepaald	Vol.		1					1					
		Vol.				1								
	Andere	Pog.				2	6	2	2	2	1	7	3	4
		Subtotaal		1		3	6	2	3	2	1	7	3	4
Marteling en mishandeling	Foltering	Vol.								2				
		Vol.			1			1	1					
	Onmenselijke behandeling	Vol.			1	1								
	Onterende behandeling	Vol.												
	Subtotaal			2	1			1	1	2				
Opz. slagen en/of verwondingen binnen familie	Tussen partners of ex-partners	Vol.	11	33	31	23	58	30	44	52	39	42	46	60
		Pog.	2											
	Bij algemene familiale moeilijkheden	Vol.	11											
	Door de ouders op een minderjarige	Vol.	1	3	1	3	6	6	8	4	3	5	3	7
	Door de ouders op kwetsbaar persoon	Vol.								1				1
	Tegen de ouders	Vol.	2	5	3	1	2	6	5	3	2	6	3	3
	Tegen andere bloedverwanten in opgaande of zijlijn	Vol.		1	1	2	1	3	1	4	5	3	2	4
		Subtotaal	27	42	36	29	67	45	58	64	49	56	54	75


Misdr. tegen de lichamelijke integriteit

			2000	2013	2014	2015	2016	2017	2018	2019	2020	2021	2022	2023	
Opz. slagen en/of verwondingen buiten familie	Vechtpartij (=wederzijdse slagen)	Vol.	11	14	13	12	15	16	11	28	22	13	15	20	
	Slagen aan politie-ambtenaar	Vol.	1	2	1		1			2	1		1		
	Op een minderjarige door gezaghebbend persoon	Vol.		4	4	6	1	3	1	1	3	3	3	3	
	Op een minderjarige hoedanigheid dader onbekend	Vol.	3	4	2	1	3	4	5	5	3	4	4	12	
		Pog.				1									
	Op kwetsbaar persoon door gezaghebbend persoon	Vol.													1
	Op kwetsbaar persoon (hoedanigheid dader onbekend)	Vol.									1	1			1
	Op een scheidsrechter van een sportwedstrijd	Vol.			1										
	Slagen aan personeel openbaar vervoer	Vol.			1		1			1					
	Slagen aan personeel andere openbare dienst	Vol.		11	9	1	2	4	5	1			1		1
	Slagen aan medisch beroep	Vol.		2								1			
	Slagen aan personeel onderwijsinstelling	Vol.								2				1	
	Slagen aan cipers/veiligheidskorps	Vol.			8	11	6	5	10	10	13	19	12	15	
	Niet nader bepaald	Vol.	62	99	80	85	70	50	51	54	41	48	64	67	
	Pog.		1										1	1	
	Subtotaal		77	137	119	117	99	82	86	101	85	89	101	121	
Schuldig verzuim	Vol.	1			1	3				1		2	1		
	Subtotaal	1			1	3				1		2	1		
Andere opzet. misdr. tg. lichamelijke integriteit	Onthouding verzorging van kind/kwetsbaar persoon	Vol.						2							
	Verlaten kind of kwetsbaar persoon	Vol.				1							1		
	Achterlaten van een kind in behoeftige toestand	Vol.							2						
	Toediening van schadelijke stoffen	Vol.		2	1						1	1	1	1	
	Vergiftiging voedingswaren	Pog.											1		
	Kwaadwillige belemmering van het verkeer	Vol.	1		4	1	5	3	4	4	6	3			
	Feitelijkheden en lichte geweldsdaaden	Vol.	5	1	3		1	3			2			4	
	Subtotaal	6	3	8	1	7	8	6	7	7	7	5	6		
Onopzet. misdr. tg. lichamelijke integriteit	Onopzettelijk doden	Vol.							1						
	Onopzettelijke slagen en/of verwondingen	Vol.	2	2	3		2		2	3		1		1	
	Onopzettelijke toediening van schadelijke stoffen	Vol.				1							1		
	Verzuim van onderhoud kind of kwetsbaar persoon	Vol.						1							
	Hondenbeet	Vol.	1	2	3	3	1	2	1			5	3	6	
	Niet nader bepaald	Vol.					1	1							
	Subtotaal	3	4	6	3	5	4	4	4	3		6	4	7	
	Totaal	114	190	171	155	187	143	161	181	142	166	170	207		



Misd. tegen de persoonlijke vrijheid

		2000	2013	2014	2015	2016	2017	2018	2019	2020	2021	2022	2023
Gijzeling	Vol.									2		1	1
	Subtotaal									2		1	1
Ontvoering van minderjarige of kwetsbaar persoon	Ouderlijke ontvoering	Vol.	1	1	1		2	1			1		3
	Andere ontvoering	Vol.			1							1	
		Pog.	1			5							1
	Subtotaal		2	1	2	5	2	1			1	1	4
Vrijheidsberoving door particulier	Vol.	1	3	1	3		2	1	1	1	1	2	2
	Subtotaal	1	3	1	3		2	1	1	1	1	2	2
Totaal		1	5	2	5	5	4	2	1	3	2	4	7

Zedenmisdrijven

		2000	2013	2014	2015	2016	2017	2018	2019	2020	2021	2022	2023
Verkrachting zonder de dood tot gevolg	Slachtoffer <10j	Vol.		1	1	1	2	5	1		2	1	
		Pog.											
	Slachtoffer 10j - 14j	Vol.	1	1	3			2	1		1	2	
	Slachtoffer 14j - 16j	Vol.		1	1		1					1	
	Slachtoffer 16j - 18j	Vol.		1	1	2	1	1	3			1	1
	Slachtoffer meerderjarig	Vol.		3	2	3	4	4	4	5	2	6	1
	Slachtoffer leeftijd onbekend	Vol.								1			
Subtotaal		3	4	5	9	7	8	12	10	3	11	5	
Verkrachting met gevolg onbekend	Vol.	1											
	Subtotaal	1											
Verkrachting zonder de dood tot gevolg (nwSSW)	Slachtoffer <16j	Vol.										2	4
	Slachtoffer 16j - 18j	Vol.										2	5
	Slachtoffer meerderjarig	Vol.									1	4	9
	Subtotaal										1	8	18
Aanranding eerbaarheid met geweld / bedreiging	Slachtoffer < 16j	Vol.	2	1	3		1				2	1	
	Slachtoffer 16j - 18j	Vol.		1		1			1	1		1	
		Pog.											
	Slachtoffer meerderjarig	Vol.	3	3	8	3	8	3	2	2	1	4	8
		Pog.	1										
Subtotaal		5	10	6	9	4	2	3	2	2	6	10	



Zedenmisdrijven

			2000	2013	2014	2015	2016	2017	2018	2019	2020	2021	2022	2023	
Aanranding eerbaarheid zonder geweld / bedreiging	Slachtoffer < 16j	Vol.	1	2	5	7	6	3	2	2	3	2	1		
		Pog.	2												
	Slachtoffer 16j - 18j	Vol.					3	1	1						
		Pog.		1											
Slachtoffer leeftijd onbekend	Vol.				3	1	3	3			3	1			
	Subtotaal		3	3	5	10	6	7	6	6	3	5	2		
Aanranding eerbaarheid niet nader bepaald	Vol.		2	2											
	Subtotaal		2	2											
Aantasting seksuele integrit. zonder dood (nwSSW)	Slachtoffer <16j	Vol.											2	6	
	Slachtoffer 16j - 18j	Vol.											1		
	Slachtoffer meerderjarig	Vol.											4	4	
	Subtotaal												7	10	
Kinderpornografie	Bezit	Vol.		2	1		1	2	4	1	1	6	1		
	Verspreiding	Vol.		1	1		3	5	7	5	4	7			
	Subtotaal			3	2		4	7	11	6	5	13	1		
Pornografie	Vol.			1	1		5						1		
	Subtotaal			1	1		5						1		
Aanzetting tot ontucht	Slachtoffer minderjarig	Vol.		1	2	2	1	1	1		1	4	1		
		Pog.			1			1				1			
	Slachtoffer meerderjarig	Vol.				1									
		Pog.		1											
Andere reclame voor ontucht	Vol.		1												
	Subtotaal			3	3	2	2	1	2		1	5	1		
Uitbuiting van iemands ontucht	Slachtoffer minderjarig	Vol.						2			1				
	Slachtoffer meerderjarig	Vol.				1		2							
	Leeftijd slachtoffer onbekend	Vol.			1										
	Subtotaal				1	1		4			1				
Openbare zedenschennis	Handelingen (exhibitionisme, enz.)	Vol.	5	6	6	1	5	3	7	1	4	5	4		
	Geschriften, afbeeldingen, voorwerpen	Vol.	3		2	2	4			1	1	2			
	Schunnigheden in het openbaar	Vol.									1				
	Exhibitionisme (nwSSW)	Vol.												2	
	Niet nader bepaald	Vol.	2			1	1								
	Subtotaal		10	6	8	4	10	3	7	2	6	7	4	2	



Zedenmisdrijven

			2000	2013	2014	2015	2016	2017	2018	2019	2020	2021	2022	2023
Voyeurisme	Observatie/opname van naaktheid of intimiteit	Vol.	1		1		6	5	2		1	2		
	Verspreiding opname naaktheid of intimiteit	Vol.						2	1		3	1	1	
	Subtotaal		1		1		6	7	3		4	3	1	
Voyeurisme rechtstreeks (nwSSW)	Slachtoffer meerderjarig	Vol.												1
	Subtotaal													1
Voyeurisme via technisch/ander hulpmiddel (nwSSW)	Slachtoffer meerderjarig	Vol.											1	2
	Subtotaal												1	2
Verspreiding van seksueel getinte inhoud (nwSSW)	Slachtoffer <16j	Vol.											1	
		Pog.												1
	Subtotaal												1	1
Versprei. seks. inhoud kwaad opzet/winst (nwSSW)	Slachtoffer <16j	Vol.												1
	Slachtoffer 16j - 18j	Vol.												1
	Slachtoffer meerderjarig	Vol.												6
	Subtotaal													8
Vruchtafdrijving zonder toestemming van de vrouw	Niet nader bepaald	Vol.				1								
	Subtotaal					1								
Grooming (contact via ICT met minderjarige < 16 j)		Vol.					1				1	1		
	Subtotaal						1				1	1		
Grooming online - met ICT (nwSSW)	Slachtoffer <16j	Vol.											1	5
	Subtotaal												1	5
Seks. uitbuiting minderjarigen-prostitutie (nwSSW)	Aanzetten plegen van ontucht/prostitut. (nwSSW)	Vol.											1	3
	Subtotaal												1	3
Beelden seksueel misbruik minderjarigen (nwSSW)	Productie/verspreid. beelden seks. misbr. (nwSSW)	Vol.											3	4
	Bezitten/verwerven beelden seks. misbruik (nwSSW)	Vol.											2	2
	Subtotaal												5	6
	Totaal		25	27	36	32	50	42	43	27	26	52	49	56

Misdr. tegen andere morele waarden en gevoelens

			2000	2013	2014	2015	2016	2017	2018	2019	2020	2021	2022	2023
Belaging		Vol.	12	43	55	59	41	29	34	32	37	25	52	62
	Subtotaal		12	43	55	59	41	29	34	32	37	25	52	62



Misdr. tegen andere morele waarden en gevoelens

		2000	2013	2014	2015	2016	2017	2018	2019	2020	2021	2022	2023
Grafschennis	Vol.			1		1	1					1	
	Subtotaal			1		1	1					1	
Schending van het beroepsgeheim	Vol.						1					1	
	Subtotaal						1					1	
Schending van de eer	Laster en eerroof	Vol.	9										
	Lasterlijke aangifte	Vol.	1				2	1	2			1	
	Lasterlijke aantijging	Vol.	2		1	1			1	1		2	2
	Kwaadwillige ruchtbaarmaking	Vol.	1			1		1				1	1
	Beledigingen (Wanbedrijf)	Vol.	4			3	2	3		2	2		1
	Niet nader bepaald	Vol.									1		
	Subtotaal	17	15	21	13	17	17	19	13	12	10	10	15
Persoonlijke levenssfeer	Heimelijke nachtelijke binnendringing	Vol.		3									
		Pog.	1										
	Woonstschennis door particulier	Vol.	3	6	5	2	1	3	4	2	2	3	2
	Schending van het briefgeheim	Vol.		1	1	1				1		1	
	Subtotaal	4	6	9	3	2	3	4	2	3	3	3	1
Schenden van communicatie door particulier	Vol.		3				1		2				1
	Subtotaal		3				1		2				1
Misbruik zwakheden personen	Vol.					1	1				2		
	Subtotaal					1	1				2		
Privacy zeden: publicatie identiteit slachtoffer	Vol.							1	1				1
	Subtotaal							1	1				1
Cyberlokking (lokken van minderjarige via ICT)	Vol.								1				
	Subtotaal								1				
Bezetting andermans goed (kraken)	Binnendringen/bezetten/verblijven (niet bewoond)	Vol.										1	
	Binnendringen/bezetten/verblijven (bewoond)	Vol.										2	2
	Subtotaal											3	2
	Totaal	33	67	86	75	62	53	58	51	52	40	70	82

Misdr. tegen het juridisch statuut van het kind

		2000	2013	2014	2015	2016	2017	2018	2019	2020	2021	2022	2023
Niet-afgeven van kinderen	Door de ouders	Vol.			1								



Misd. tegen het juridisch statuut van het kind

		2000	2013	2014	2015	2016	2017	2018	2019	2020	2021	2022	2023
	Subtotaal				1								
Niet aangifte van een geboorte		Vol.				1							
	Subtotaal					1							
	Totaal				1	1							

Diefstal en afpersing

		2000	2013	2014	2015	2016	2017	2018	2019	2020	2021	2022	2023	
Diefstal met vzo	Met geweld	Vol.	6	4	6	2	9	5	4	9	2	1	2	
		Pog.	3	3	1	1	2		4	1	2	1	1	
		Onb.												
	Zonder geweld	Vol.	315	340	369	301	270	187	156	133	136	172	158	
		Pog.	115	155	134	114	113	113	79	57	53	83	71	
		Subtotaal	326	439	502	510	418	394	305	243	200	193	257	232
Diefstal zonder vzo	Met geweld	Vol.	5	3	2	1	3	2	3	1		3	2	
		Pog.		1	2	2		2						2
	Zonder geweld, Zakkenrollerij	Vol.	39	29	28	17	10	19	15	13	5	4	3	
		Pog.			1									
	Zonder geweld, Gebruiksdiefstal	Vol.	1	1	1	2		1			1	1		
		Pog.				1								
	Zonder geweld, Huisdiefstal	Vol.	9	10	7	6	9	18	12	13	10	8	10	
		Pog.				1				1				
	Zonder geweld	Vol.	406	460	460	399	427	346	326	293	231	266	380	319
		Pog.	19	13	16	15	16	22	18	5	4	14	14	15
		Subtotaal	443	527	520	455	473	390	386	328	263	296	410	351
	Diefstal niet nader bepaald	Vol.	114	3	4	5	10	5	5	1	2	1	2	4
Pog.		38												
	Subtotaal	152	3	4	5	10	5	5	1	2	1	2	4	
Afpersing	Vol.		3	1	3	2	5	3	4	4	4	11	14	
	Pog.			5	3	2	1	2	3	1	4	4	3	
	Subtotaal		3	6	6	4	6	5	7	5	8	15	17	
	Totaal	921	972	1.032	976	905	795	701	579	470	498	684	604	



Bedrog

		2000	2013	2014	2015	2016	2017	2018	2019	2020	2021	2022	2023
Witwassen	Vol.		4		4	2	3	7	10	9	11	8	11
	Pog.											1	
	Subtotaal		4		4	2	3	7	10	9	11	9	11
Heling	Gewone heling	Vol.	3	6	3	4	4	2	3	2	2	2	2
	Gekwalificeerde heling	Vol.			2								
	Niet nader bepaald	Vol.		1		1		1					
	Subtotaal		3	7	5	5	4	3	3	2	2	2	2
Flessentrekkerij	Brandstof / smeeroilie	Vol.		1	1	11	20	4	3		3		1
	Dranken en spijsen	Vol.	1		1					1		1	4
	Huurrijtuig	Vol.	1	2			1		1			1	
	Logies	Vol.							2				
	Subtotaal		2	3	2	11	21	4	6	1	3	2	5
Private omkoping	Vol.	1					1						
Subtotaal		1					1						
Verduistering en bedrieglijke vernietiging	Bedrieglijke verberging	Vol.	3	7	8	5	2	6	4	5	3	5	6
	Van geld, papieren, enz.	Vol.	1										
	Van in beslag genomen voorwerpen	Vol.	1	1	1	3		1		2	4	1	1
	Niet nader bepaald	Vol.	2					3		1			2
	Subtotaal		7	8	9	8	2	10	4	8	7	6	9
Oplichting	Internetfraude	Vol.	27	38	42	39	41	60	82	133	118	104	89
		Pog.	4	12	16	8	7	11	14	11	8	4	4
	Oplichting zonder internet	Vol.	20	23	32	26	15	20	30	22	29	24	22
		Pog.	7	7	12	4	3	1	6	10	7	4	1
	Niet nader bepaald	Vol.											
		Pog.											
Subtotaal		58	80	102	77	66	92	132	176	162	136	116	
Bedriegerij	Verkochte waren / geleverd werk	Vol.	2		1								
	Frauduleuze overdracht van facturen	Vol.							1				
	Niet nader bepaald	Vol.				1							
	Subtotaal		2		1	1			1				
Misbruik van vertrouwen en verwante misd.	Misbruik van vertrouwen	Vol.	14	14	23	23	15	11	19	13	13	17	21
	Misbruik van zwakheden	Vol.		1	1	1		1	1		1	2	
	Subtotaal		14	15	24	24	15	12	20	13	14	19	21

Bedrog

			2000	2013	2014	2015	2016	2017	2018	2019	2020	2021	2022	2023
Misbruik van maatschappelijk vermogen	Niet nader bepaald	Vol.											1	
	Andere	Vol.		1				1		1				
		Subtotaal		1				1		1			1	
Misdr. ivm insolventie	Door de curator	Vol.												2
	Door derden	Vol.		4	1		1	1	1	2				1
	Door de schuldenaar	Vol.		5	2	2	7	3	2	6	1			2
	Niet nader bepaald	Vol.		9	2			1				1		
		Subtotaal		18	5	2	8	5	3	8	1	1		5
Bedrieglijk onvermogen		Vol.							1			1		
		Subtotaal							1			1		
Ongedekte cheques		Vol.	6											
		Subtotaal	6											
		Totaal	51	110	118	149	136	117	133	185	210	201	175	169

Beschadigen van eigendom

			2000	2013	2014	2015	2016	2017	2018	2019	2020	2021	2022	2023
Opzettelijke brandstichting	In een bewoonde plaats (bij dag)	Vol.			1	1	2			1		1	2	5
	In een bewoonde plaats (bij nacht)	Vol.					1					1	1	3
		Pog.											1	
	in een bewoonde plaats (onbepaald tijdstip)	Vol.				1								
	In een andere plaats (bij dag)	Vol.	1	4	2		3	1	1	3		2	2	2
	In een andere plaats (bij nacht)	Vol.	1	1	4	2	7	2			1	2	3	5
	In een andere plaats (onbepaald tijdstip)	Vol.				1	1		1				2	1
		Pog.				1								
	Niet nader bepaald	Vol.	1											
		Pog.	1											
		Subtotaal	4	5	7	6	14	3	2	4	1	9	8	16
Opzettelijke vernieling door ontploffing	In een andere plaats (bij dag)	Vol.										1		
	In een andere plaats (bij nacht)	Vol.		2	1									
	Niet nader bepaald	Vol.	1											
		Subtotaal	1	2	1							1		
Onopzettelijke brandstichting		Vol.	11	18	18	13	7	12	12	13	21	18	9	13
		Subtotaal	11	18	18	13	7	12	12	13	21	18	9	13



Beschadigen van eigendom

			2000	2013	2014	2015	2016	2017	2018	2019	2020	2021	2022	2023
Vernieling, onbruikbaarmaking, beschadiging	Met vzo	Vol.	12	3	7	3	1	1		4	1		3	3
	Vernieling van landbouwgoederen	Vol.	1	2	1									
	Niet nader bepaald	Vol.	72	2	3	1		1						1
		Pog.	1											
		Subtotaal	86	7	11	4	1	2		4	1		3	4
Vandalisme	Op voertuigen	Vol.	45	78	92	73	41	26	25	95	36	12	22	25
		Pog.	1											
	Op andere roerende goederen	Vol.	46	31	23	17	19	5	9	5	3	5	8	14
		Pog.	2											
	Graffiti	Vol.	1	3	1	2	2	1	36	14		1		1
	Andere vernielingen op onroerende goederen	Vol.	39	69	69	74	41	15	19	12	15	16	15	36
	Beschadiging van afsluiting	Vol.	1	5	3	8	3	2	3	5		1	5	3
	Subtotaal	135	186	188	174	106	49	92	131	54	35	50	79	
		Totaal	237	218	225	197	128	66	106	152	77	63	70	112

Misdr. tegen de veiligheid van de staat

			2000	2013	2014	2015	2016	2017	2018	2019	2020	2021	2022	2023
Terrorisme	Terroristische groep	Vol.									1		1	
		Subtotaal									1		1	
		Totaal									1		1	

Misdr. tegen de openbare veiligheid

			2000	2013	2014	2015	2016	2017	2018	2019	2020	2021	2022	2023
Criminele organisatie		Vol.		1		1	1				1		1	1
		Subtotaal		1		1	1				1		1	1
Vereniging van misdadigers		Vol.		6	9	9	6	43	23	34	20	20	25	34
		Subtotaal		6	9	9	6	43	23	34	20	20	25	34



Misd. tegen de openbare veiligheid

			2000	2013	2014	2015	2016	2017	2018	2019	2020	2021	2022	2023	
Ontvluchting van gevangenen	Gewone ontvluchting	Vol.	41	7	5	9	6	4	4	1	1		1	1	
		Pog.	1		1	2					1		1		
	Gekwalificeerde ontvluchting	Vol.	7	1	1				1		2				
		Pog.	1												
	Niet teruggekeerd uit verlof	Vol.	1	109	97	62	64	51	41	53	47	38	89	64	
	Niet naleving elektronisch toezicht	Vol.		2	1	6	2	2	4	2		1	1	1	
	Niet nader bepaald	Vol.	33	5	5	7	2	2	2	1		1	4	1	
		Pog.	1												
Subtotaal			85	124	110	86	74	59	52	57	51	40	96	67	
Verberging	Verberging van een misdadiger	Vol.	1						1						
		Subtotaal	1						1						
Bedreigingen	Bedreiging met een aanslag	Vol.									4	5			
		Pog.								1					
	Mondeling	Vol.	27	39	33	40	42	18	19	23	30	18	25	33	
	Schriftelijk	Vol.	2	14	11	10	14	10	8	8	12	10	9	18	
	Door gebaren, zinnebeelden	Vol.	8	12	10	8	8	10	10	10	8	7	18	18	
	Bommelding	Vol.		2	1			1		1	5	4		4	
	Niet nader bepaald	Vol.	5	1	3		1			1		1			
Subtotaal			42	68	58	58	65	39	37	44	59	45	52	73	
Totaal			128	199	177	154	146	141	113	135	131	105	174	175	

Misd. tegen gezag van de overheid

			2000	2013	2014	2015	2016	2017	2018	2019	2020	2021	2022	2023
Geweld tegen overheidspersonen		Vol.		4	1		1	2		1	1	2	1	1
		Subtotaal		4	1		1	2		1	1	2	1	1
Weerspannigheid	Gewapende weerspannigheid	Vol.	1	1	1		4	4		4	5	1	2	2
		Pog.									1			
	Ongewapende weerspannigheid	Vol.	1	5	10	12	8	9	11	16	16	8	9	31
	Niet nader bepaald	Vol.	1		1									
Subtotaal			3	6	12	12	12	13	11	20	22	9	11	33
Smaad		Vol.	3	4	12	11	4	3	2	3	12	8	4	12
		Subtotaal	3	4	12	11	4	3	2	3	12	8	4	12



Misdr. tegen gezag van de overheid

		2000	2013	2014	2015	2016	2017	2018	2019	2020	2021	2022	2023
Andere misdrijven	Zegelverbreking	Vol. 1	1	2		3	6	2	1			1	
		Pog. 1											
	Drukwerk zonder verantwoordelijke uitgever	Vol. 1											
	Nijverheid, koophandel en openbare veilingen	Vol.								1			
	Subtotaal	3	1	2	3	6	2	1	1	1	1	1	
	Totaal	9	15	27	23	20	24	15	25	36	19	17	46

Misdr. tegen de openbare trouw

		2000	2013	2014	2015	2016	2017	2018	2019	2020	2021	2022	2023
Valsheid in geschriften	Schriftvervalsing	Vol. 21	13	6	19	9	8	7	9	12	5	10	12
		Pog. 1											
	Gebruik van valse en vervalste geschriften	Vol. 4	4	2	7	6	1	2	3	7	5	2	1
	Subtotaal	26	17	8	26	15	9	9	12	19	10	12	13
Aanmatiging	Van ambten	Vol. 1	1		1	1				1			
	Van naam	Vol. 7	5	1	3	3	7	5	4	12	6	9	9
	Niet nader bepaald	Vol.	1		1								
	Subtotaal	8	7	1	5	4	7	5	4	13	6	9	9
Namaking / Vervalsing	Namaking	Vol.	4	2		2				1			
	Vervalsing	Vol.								1		1	2
	Subtotaal		4	2		2				2		1	2
Valse munt	Uitgifte	Vol. 17	5	2	8	6	5	3	5	6	4	1	
		Pog. 5			4	3	3						1
	Niet nader bepaald	Vol. 20											
		Pog. 1											
	Andere	Vol.		1				1	1				1
	Subtotaal	43	5	3	12	9	8	4	6	6	4	1	2
Valsheid voor het gerecht	Valse getuigenis	Vol.					1	1					
	Valse verklaringen	Vol. 1			1	1				1	1	1	
	Valse eedaflegging	Vol.						1				1	
	Subtotaal	1			1	1	1	2		1	1	2	
	Totaal	78	33	14	44	31	25	20	22	41	21	25	26





Misd. tegen de familie

		2000	2013	2014	2015	2016	2017	2018	2019	2020	2021	2022	2023
Familieverlating	Vol.			1	2	1							1
	Subtotaal			1	2	1							1
Weigering recht op persoonlijk contact	Vol.	11	28	36	33	37	50	48	41	13	19	18	23
	Subtotaal	11	28	36	33	37	50	48	41	13	19	18	23
Niet betaling onderhoudsgeld	Vol.	2	3	1	1			2	2		1	1	1
	Subtotaal	2	3	1	1			2	2		1	1	1
Gedwongen huwelijk	Pog.					1							
	Subtotaal					1							
	Totaal	13	31	38	36	38	51	50	43	13	20	19	25

Informaticacriminaliteit

		2000	2013	2014	2015	2016	2017	2018	2019	2020	2021	2022	2023
Hacking	Vol.		2	7	5	7	3	13	4	7	8	21	14
	Pog.							1			1		
	Subtotaal		2	7	5	7	3	14	4	7	9	21	14
Valsheid in informatica	Vol.			2	1	2		2	5	2	6	6	7
	Subtotaal			2	1	2		2	5	2	6	6	7
Informaticabedrog	Vol.		16	16	21	15	11	19	35	58	103	112	113
	Pog.		1	2	3	1	1	3		5	3	5	5
	Subtotaal		17	18	24	16	12	22	35	63	106	117	118
Sabotage	Vol.			1			2		1	1		1	
	Subtotaal			1			2		1	1		1	
	Totaal		19	28	30	25	17	38	45	73	121	145	139

Onwettige uitoefening van het openbaar gezag

		2000	2013	2014	2015	2016	2017	2018	2019	2020	2021	2022	2023
Vrijheidsberoving door ambtenaar	Vol.		1										
	Subtotaal		1										
Woonstschennis door ambtenaar	Vol.				1								
	Subtotaal				1								
Daden van willekeur	Vol.											1	1



Onwettige uitoefening van het openbaar gezag

		2000	2013	2014	2015	2016	2017	2018	2019	2020	2021	2022	2023
	Subtotaal											1	1
Misbruik van gezag	Vol.	1											
	Subtotaal	1											
	Totaal	1	1		1							1	1

Huisjesmelkerij

		2000	2013	2014	2015	2016	2017	2018	2019	2020	2021	2022	2023
Zonder vzo	Vol.				1	1	1	1	1	2		3	1
	Subtotaal				1	1	1	1	1	2		3	1
	Totaal				1	1	1	1	1	2		3	1

Mensenhandel

		2000	2013	2014	2015	2016	2017	2018	2019	2020	2021	2022	2023
Seksuele uitbuiting	Vol.			1				2		1			
	Subtotaal			1				2		1			
Economische uitbuiting	Vol.		1				1	1	1	1		1	1
	Subtotaal		1				1	1	1	1		1	1
	Totaal		1	1			1	3	1	2		1	1

Andere inbreuken Strafwetboek

		2000	2013	2014	2015	2016	2017	2018	2019	2020	2021	2022	2023
	Vol.							1					
	Subtotaal							1					
	Totaal							1					

Overtreding Strafwetboek

		2000	2013	2014	2015	2016	2017	2018	2019	2020	2021	2022	2023
Ombrenging van dieren (Overtreding)	Vol.	1											
	Subtotaal	1											
Andere overtredingen SWB	Vol.	5	1			1							
	Subtotaal	5	1			1							
	Totaal	6	1			1							



POLITIËLE CRIMINALITEITSSTATISTIEKEN

PLEEGPLAATS: POLITIEZONE

POLITIEZONE NOORDERKEMPEN

***Bijlage II: Detailrapport per misdrijfcategorie
Bijzondere Wetten***



POLITIEZONE NOORDERKEMPEN

Inbreuk bijzondere wetgeving

Drugs

			2000	2013	2014	2015	2016	2017	2018	2019	2020	2021	2022	2023	
Bezit		Vol.	212	173	181	199	167	174	164	187	212	157	163	183	
		Pog.	3												
		Subtotaal	215	173	181	199	167	174	164	187	212	157	163	183	
Gebruik	Gebruik in groep	Vol.	13												
	Individueel gebruik	Vol.	34												
		Pog.	2												
	Gebruik vergemakkelijken	Vol.		4		6	8	2	2			1		1	
	Aanzetten tot gebruik	Vol.			1	1	1						2		1
	Wanorde, schandaal of gevaar in openbare ruimte	Vol.				1	2	1				1			
	Niet nader bepaald	Vol.	3			1									
	Subtotaal	52	4	1	9	11	3	2			1	3		2	
In- en uitvoer		Vol.	98	37	54	36	28	35	40	24	77	18	10	6	
		Pog.	2									1	1		
		Subtotaal	100	37	54	36	28	35	40	24	78	19	10	6	
Fabricatie		Vol.	7	19	23	22	29	15	14	9	6	1	16	10	
		Subtotaal	7	19	23	22	29	15	14	9	6	1	16	10	
Handel		Vol.	16	39	32	30	37	11	48	25	21	28	29	44	
		Pog.			1										
		Subtotaal	16	39	33	30	37	11	48	25	21	28	29	44	
Andere		Vol.	2	8	5	7	4	2		3	9	8		1	
		Subtotaal	2	8	5	7	4	2		3	9	8		1	
Totaal			392	280	297	303	276	240	268	248	327	216	218	246	


Vreemdelingenwetgeving

			2000	2013	2014	2015	2016	2017	2018	2019	2020	2021	2022	2023
Illegale transmigratie	Schijnhuwelijk zonder beloning/dwang	Vol.		7	4	4	2	2	8	7	3	8	3	5
		Pog.						1	1		1			
	Schijn-wettelijk samenwonen zonder beloning/dwang	Vol.				2	3	2	6	3		4	1	1
	Toegang tot het grondgebied	Vol.	11	6	4	53	17	10	23	21	17	6	5	9
	Verblijf	Vol.	20	22	22	22	5	22	26	51	13	16	10	18
	Verwijdering	Vol.		1				1						
	Niet dragen van identiteits- of reisdocumenten	Vol.			1	1			3		1	2		1
	Inschrijving in vreemdelingenregister	Vol.	4	32	19	9	21	8	14	9	5	7	21	21
		Pog.	1											
	Schijnerkenning zonder beloning/dwang	Vol.							1	7	3		1	2
	Subtotaal		36	68	50	91	48	46	82	98	43	43	41	57
Schijnhuwelijk met beloning/dwang	Zich laten belonen	Vol.			1									
	Subtotaal			1										
Mensensmokkel		Vol.			2	2	1	4	6	11	6	6	1	
		Pog.								2				1
	Subtotaal			2	2	1	4	4	6	13	6	6	1	1
Mensenhandel		Vol.	4											
	Subtotaal		4											
Hulp bij illegaal verblijf		Vol.			2									
	Subtotaal			2										
Niet nader bepaald		Vol.	18						1					
		Pog.	1											
	Subtotaal		19						1					
Andere		Vol.	1	1						5				
	Subtotaal		1	1						5				
	Totaal		60	69	55	93	49	50	89	116	49	49	42	58



Milieu

			2000	2013	2014	2015	2016	2017	2018	2019	2020	2021	2022	2023
Afvstoffen	Afvaltransport	Vol.		1	3		1		1					
	Afval door beroepspersoon	Vol.		11	11	19	6	6	6	9	7	2	9	6
	Afval door particulier	Vol.	1	120	177	144	86	49	35	41	53	17	33	19
	Afval door onbepaald persoon	Vol.	24											
	Afval: vergunning/erkenning	Vol.		3	1			1	2	1				
	Afval: fiscale inbreuken	Vol.							1					
	Niet nader bepaald	Vol.	4											
		Subtotaal		29	135	192	163	93	56	45	51	60	19	42
Vuurwerk		Vol.					1			1	1		1	
		Subtotaal					1			1	1		1	
Andere dan afval	Stedenbouw	Vol.	14	27	32	26	29	45	26	32	40	34	24	23
		Pog.	1											
	Milieuvergunning	Vol.		1	9	2	2		2					1
	Geluidshinder	Vol.			1									
	Waterverontreiniging	Vol.	2	3	8	1	2	4	2	3	1		2	4
	Luchtverontreiniging	Vol.		3		2					1	2		
	Bodemverontreiniging	Vol.			2	2	1		2		1		2	1
	Andere leefmilieuhinder	Vol.	11	2	1	1							2	
	Pog.	1												
	Subtotaal		29	36	53	34	34	49	32	35	43	38	28	29
Biodiversiteit / Fauna en flora	Handel en bezit: CITES-wetgeving	Vol.		1										
	Dierenwelzijn	Vol.	2	5	7	2	4	5	9	6	9	5	8	8
		Pog.	3											
	Natuurbescherming	Vol.	1	4	2	1	1	3		2	1	2		
	Vergunning / erkenning dieren	Vol.			1				2		1			
	Vernietiging van dieren	Vol.	1	2					1		1			3
		Pog.	1			1	1							
	Dierengezondheid	Vol.											3	1
	Subtotaal		8	12	10	4	6	8	12	8	12	7	11	12
Niet nader bepaald		Vol.	5											
		Subtotaal	5											
	Totaal		71	183	255	201	134	113	89	95	116	64	82	66



Wapens en springstoffen

			2000	2013	2014	2015	2016	2017	2018	2019	2020	2021	2022	2023
Illegaal bezit	Vuurwapen	Vol.		7	7	3	2	4	6	3	5		3	5
	Blank wapen of niet-vuurwapen	Vol.		5	4	5	11	8	5	5	7	7	7	16
	Munitie	Vol.		3	2	1	3	2	2	2	2	1	1	
	Onderdelen/toebehoren	Vol.				1			1		1			
	Niet nader bepaald	Vol.	13	1		2	1							
	Subtotaal		13	16	13	12	17	14	14	10	15	8	11	21
Illegale dracht / vervoer	Vuurwapen	Vol.				1	1	1		1	3	2	1	1
	Blank wapen of niet-vuurwapen	Vol.		14	14	16	17	12	8	15	15	8	12	9
	Niet nader bepaald	Vol.	6	1			1							
	Subtotaal		6	15	14	17	19	13	8	16	18	10	13	10
Illegale handel	Vuurwapen	Vol.							1		1			
	Blank wapen of niet-vuurwapen	Vol.							2					1
	Munitie	Vol.		1										
	Niet nader bepaald	Vol.						1						
	Subtotaal			1				1	3		1			1
Springstoffen		Vol.	1									1	2	
	Subtotaal		1									1	2	
Andere	Opslag	Vol.									1			
	Invoer / uitvoer / doorvoer voor militair gebruik	Vol.					1	1						
	Niet nader bepaald	Vol.	1											
	Subtotaal		1				1	1			1			
	Totaal		21	32	27	29	37	29	25	26	35	19	26	32



Bescherming personen

			2000	2013	2014	2015	2016	2017	2018	2019	2020	2021	2022	2023
Discriminatie	Racisme en xenofobie	Vol.			2	2	2	2	2	2	2	2	2	1
	Op grond van seksuele geaardheid (homofobie)	Vol.		1										
	Op grond van het geslacht (seksisme)	Vol.			1									
	Op grond van handicap	Vol.									1			
	Op grond van geloof of levensbeschouwing	Vol.								2				
	Andere discriminatie	Vol.				1								
	Subtotaal			3	3	3	3	2	2	4	3	2	2	1
Negationisme en revisionisme	Revisionisme	Vol.										1		
	Subtotaal											1		
Bescherming privé-leven		Vol.	3	2	2	1	1		1	2				1
	Subtotaal		3	2	2	1	1		1	2				1
Bewakingscamera's		Vol.					2				1			1
	Subtotaal						2				1			1
Portretrecht		Vol.												6
	Subtotaal													6
Tijdelijk huisverbod		Vol.									2	3		1
	Subtotaal										2	3		1
Andere		Vol.	2											1
		Pog.	1											
	Subtotaal		3											1
	Totaal		6	2	5	4	6	2	3	6	6	6	2	11



Hormonen en doping

		2000	2013	2014	2015	2016	2017	2018	2019	2020	2021	2022	2023
Bezit	Vol.		1		1	3	4	2	1	3	1	1	1
	Subtotaal		1		1	3	4	2	1	3	1	1	1
Gebruik	Vol.	2				1							
	Subtotaal	2				1							
	Totaal	2	1		1	4	4	2	1	3	1	1	1

Voetbalwet

		2000	2013	2014	2015	2016	2017	2018	2019	2020	2021	2022	2023
Pyrotechnische voorwerpen in stadion of perimeter	Vol.								1	1	1		
	Subtotaal								1	1	1		
Onrechtmatige verkoop van tickets	Vol.		3	4									
	Subtotaal		3	4									
	Totaal		3	4					1	1	1		

Private veiligheid

		2000	2013	2014	2015	2016	2017	2018	2019	2020	2021	2022	2023
Bewaking- / beveiligingsfirma's	Vol.		1			3							
	Subtotaal		1			3							
	Totaal		1			3							

Jeugdbescherming

		2000	2013	2014	2015	2016	2017	2018	2019	2020	2021	2022	2023
Wet op de leerplicht	Vol.	2	6	1	4	4	3	1	1	2	5	6	5
	Subtotaal	2	6	1	4	4	3	1	1	2	5	6	5
Wet op de jeugdbescherming	Vol.	2	42	31	43	38	45	44	57	43	37	41	60
	Subtotaal	2	42	31	43	38	45	44	57	43	37	41	60
Niet nader bepaald	Vol.		1										
	Subtotaal		1										
	Totaal	4	49	32	47	42	48	45	58	45	42	47	65



Sociaal strafwetboek

		2000	2013	2014	2015	2016	2017	2018	2019	2020	2021	2022	2023
Belaging op het werk	Vol.		1				1			2			2
	Subtotaal		1				1			2			2
Werknemer in gevaar brengen	Vol.								1				
	Subtotaal								1				
Illegale arbeid	Vol.	8		1		1							2
	Subtotaal	8		1		1							2
Sociale fraude inzake bijdragen (zwartwerk)	Vol.		2	2	1	2	1			2	1	1	1
	Subtotaal		2	2	1	2	1			2	1	1	1
Sociale documenten	Vol.								1				1
	Subtotaal								1				1
Misdr. tegen openbare trouw in sociaal strafrecht	Vol.		1		1		1				1	1	
	Subtotaal		1		1		1				1	1	
Oplichting in sociaal strafrecht	Vol.							1	3	1	2	5	2
	Subtotaal							1	3	1	2	5	2
Andere	Vol.				3		2		2				
	Subtotaal				3		2		2				
	Totaal	8	4	3	5	3	5	1	7	5	4	7	8

Dronkenschap en alcohol

		2000	2013	2014	2015	2016	2017	2018	2019	2020	2021	2022	2023
Openbare dronkenschap	Vol.	8	12	5	10	2	3	5	7	3	1	3	3
	Subtotaal	8	12	5	10	2	3	5	7	3	1	3	3
Sluitingsuur van horecazaken	Vol.	1											
	Subtotaal	1											
Alcohol schenken aan dronken persoon	Vol.												1
	Subtotaal												1
	Totaal	9	12	5	10	2	3	5	7	3	1	3	4



Kieswetgeving

		2000	2013	2014	2015	2016	2017	2018	2019	2020	2021	2022	2023
	Vol.	2											
	Subtotaal	2											
	Totaal	2											

Bevolkingsregister

		2000	2013	2014	2015	2016	2017	2018	2019	2020	2021	2022	2023
	Vol.	45	300	169	142	158	147	124	324	139	115	110	128
	Pog.	7											
	Subtotaal	52	300	169	142	158	147	124	324	139	115	110	128
	Totaal	52	300	169	142	158	147	124	324	139	115	110	128

Identiteitskaart

		2000	2013	2014	2015	2016	2017	2018	2019	2020	2021	2022	2023
Niet in bezit	Vol.	1		1	2				2	3	1		
	Subtotaal	1		1	2				2	3	1		
Weigeren te vertonen	Vol.										1		
	Subtotaal										1		
Beschadigd	Vol.												1
	Subtotaal												1
Niet nader bepaald	Vol.			2	1	1							
	Subtotaal			2	1	1							
Andere	Vol.	1	1					1					
	Subtotaal	1	1					1					
	Totaal	2	1	3	3	1		1	2	3	2		1



Volksgezondheid

		2000	2013	2014	2015	2016	2017	2018	2019	2020	2021	2022	2023
Gezondheidsbeleid	Vol.									9			
	Subtotaal									9			
Rookverbod	Vol.			1			1						
	Subtotaal			1			1						
Wetgeving geneesmiddelen	Vol.			1		1	1	1		2		1	2
	Subtotaal			1		1	1	1		2		1	2
Tabaksverkoop	Vol.												2
	Subtotaal												2
Voedingswaren	Vol.											1	
	Subtotaal											1	
Weigering of verzuim naleving maatregelen	Vol.									1.633	132	1	
	Subtotaal									1.633	132	1	
Andere	Vol.	1					1			53			2
	Subtotaal	1					1			53			2
	Totaal	1		2		1	3	1		1.697	132	3	6

Arbeid

		2000	2013	2014	2015	2016	2017	2018	2019	2020	2021	2022	2023
Algemeen reglement arbeidsbescherming	Vol.								1				
	Subtotaal								1				
Ambulante handel	Vol.		1	1					1			2	
	Subtotaal		1	1					1			2	
Inbreuk maatregel beroepsverbod	Vol.											1	
	Subtotaal											1	
Sociale fraude inzake bijdragen (zwartwerk)	Vol.	3	2	1	1	1					1		
	Subtotaal	3	2	1	1	1					1		
Buitenlandse werknemers of zelfstandigen	Vol.	3		1							1		
	Subtotaal	3		1							1		
Andere	Vol.	1											
	Subtotaal	1											
	Totaal	7	3	3	1	1			2		2	3	



Bescherming van de openbare inkomsten

		2000	2013	2014	2015	2016	2017	2018	2019	2020	2021	2022	2023
Douane en accijnzen	Vol.			1				1					
	Subtotaal			1				1					
Verkeersbelasting / BIV	Vol.		1			1	1			1			
	Subtotaal		1			1	1			1			
Sociale fraude inzake uitkeringen	Vol.	1					1						
	Subtotaal	1					1						
BTW-fraude	Vol.					1					1		
	Subtotaal					1					1		
Fiscale fraude - inkomstenbelastingen	Vol.											1	
	Subtotaal											1	
Fraude inzake andere openbare inkomsten	Vol.									1			
	Subtotaal									1			
Niet nader bepaald	Vol.		28	16	19	21	15	9	2		1		
	Subtotaal		28	16	19	21	15	9	2		1		
	Totaal	1	29	17	19	23	17	10	2	1	3	1	

Economische wetgeving

		2000	2013	2014	2015	2016	2017	2018	2019	2020	2021	2022	2023
Vennootschappen	Vol.	1	2	1	3	2		1					
	Subtotaal	1	2	1	3	2		1					
Financiële instrumenten	Vol.				1								
	Subtotaal				1								
Namaak van intellectuele eigendomsrechten	Vol.		1	3	1								
	Subtotaal		1	3	1								
Andere	Vol.		1	2				1	2				1
	Subtotaal		1	2				1	2				1
	Totaal	1	4	6	5	2		2	2				1



Handelspraktijken

		2000	2013	2014	2015	2016	2017	2018	2019	2020	2021	2022	2023
Marktpraktijken en consumentenbescherming	Vol.	1			1								
	Subtotaal	1			1								
Handelsregister	Vol.				1			1		1		1	1
	Subtotaal				1			1		1		1	1
Andere	Vol.									1		1	1
	Subtotaal									1		1	1
	Totaal	1			2			1		2		2	2

Andere bijzondere wetten

		2000	2013	2014	2015	2016	2017	2018	2019	2020	2021	2022	2023
Vervoer	Vol.		1	1				1					
	Subtotaal		1	1				1					
Misdr. in de audiovisuele sector	Vol.	5				2							
	Subtotaal	5				2							
Onopzettelijke beschadiging kabels telecomnetwerk	Vol.			4	7	9	15	11	3	12	16	8	14
	Subtotaal			4	7	9	15	11	3	12	16	8	14
Elektronische communicatiemiddelen	Vol.												3
	Subtotaal												3
Andere	Vol.	8				2	1		2		1	1	2
	Subtotaal	8				2	1		2		1	1	2
	Totaal	13	1	5	7	13	16	12	5	12	17	9	19

POLITIËLE CRIMINALITEITSSTATISTIEKEN

PLEEGPLAATS: POLITIEZONE

POLITIEZONE NOORDERKEMPEN

*Bijlage III: Detailrapport
Criminele Figuren / Fenomenen*



POLITIEZONE NOORDERKEMPEN

CF Diefstal vervoermiddel

		2000	2013	2014	2015	2016	2017	2018	2019	2020	2021	2022	2023
Autodiefstal	Vol.	51	20	27	26	24	22	20	1	9	13	14	9
	Pog.	6	6	4	2	1	1	1				2	1
	Totaal	57	26	31	28	25	23	21	1	9	13	16	10
Motodiefstal	Vol.		4			1	1				4		
	Totaal		4			1	1				4		
Carjacking	Vol.				1			1		2		1	
	Pog.						1						
	Totaal				1		1	1		2		1	
Homejacking	Vol.				1								
	Totaal				1								
Garagediefstal	Vol.	4	1	5	3	3	2	1					1
	Totaal	4	1	5	3	3	2	1					1
Bromfietsdiefstal	Vol.	8	8	9	5	8	3	1		3	3	3	1
	Pog.	1	1		1								
	Totaal	9	9	9	6	8	3	1		3	3	3	1
Fietsdiefstal	Vol.	213	141	193	169	171	122	110	103	80	85	136	105
	Pog.	7		3	1	1	3	1				1	3
	Totaal	220	141	196	170	172	125	111	103	80	85	137	108



CF Inbraak

		2000	2013	2014	2015	2016	2017	2018	2019	2020	2021	2022	2023
Woninginbraak	Vol.	143	111	123	130	85	89	46	51	41	32	41	48
	Pog.	102	60	78	80	54	43	43	49	21	18	28	24
	Totaal	245	171	201	210	139	132	89	100	62	50	69	72
Inbraak in bedrijf of handelszaak	Vol.	29	36	34	67	34	47	26	24	10	12	13	20
	Pog.	12	19	15	11	18	27	15	6	4	9	8	9
	Totaal	41	55	49	78	52	74	41	30	14	21	21	29
Inbraak in openbare of overheidsinstelling	Vol.	10	9	11	10	17	5	1	3	5	2	3	6
	Pog.		10	11	5	5	10		3	2	3	3	1
	Totaal	10	19	22	15	22	15	1	6	7	5	6	7
Ramkraak	Vol.		1		4	2		1	1				
	Pog.		1		2	1							
	Totaal		2		6	3		1	1				
Inbraak in gebouw (totaal)	Vol.	182	156	167	207	136	141	73	78	56	46	57	73
	Pog.	114	89	104	96	77	80	58	58	27	30	39	34
	Totaal	296	245	271	303	213	221	131	136	83	76	96	107

CF Diefstal andere

		2000	2013	2014	2015	2016	2017	2018	2019	2020	2021	2022	2023
Diefstal gewapenderhand	Vol.	4		1	3	2	6	1	1	6	2	3	2
	Pog.		1	5	1		1		3		1		1
	Totaal	4	1	6	4	2	7	1	4	6	3	3	3
Diefstal met geweld zonder wapen	Vol.	2	13	7	9	3	11	9	10	9	5	10	14
	Pog.	2	3	7	5	5	2	3	5	2	5	5	5
	Totaal	4	16	14	14	8	13	12	15	11	10	15	19
Diefstal uit of aan voertuig	Vol.	86	71	97	101	102	83	59	57	29	57	69	44
	Pog.	15	10	26	22	25	18	26	14	12	17	14	19
	Totaal	101	81	123	123	127	101	85	71	41	74	83	63



CF Diefstal andere

		2000	2013	2014	2015	2016	2017	2018	2019	2020	2021	2022	2023
Diefstal van wapens en explosieven	Vol.	4	4	7	5	4	3			2	2	1	2
	Pog.						1	1					
	Totaal	4	4	7	5	4	4	1		2	2	1	2
Steaming	Vol.						1						
	Pog.											1	
	Totaal						1					1	
Handtasroof	Vol.		1						1				
	Pog.		1										
	Totaal		2						1				
Grijpdiefstal	Vol.	9	5	2	1	2	7	3	8	2		4	
	Pog.	1	1										
	Totaal	10	6	2	1	2	7	3	8	2		4	
Zakkenrollerij	Vol.	14	40	29	28	17	10	19	16	13	5	5	3
	Pog.				1								
	Totaal	14	40	29	29	17	10	19	16	13	5	5	3
Winkeldiefstal	Vol.	10	28	21	29	29	35	46	38	31	28	45	63
	Pog.		2	1		4	5	2		1	1	2	2
	Totaal	10	30	22	29	33	40	48	38	32	29	47	65
Diefstal met list	Vol.	3	7	2	7	7	8	5	5	4	3	4	2
	Pog.	1	1	3	1	2	3			1	2	2	1
	Totaal	4	8	5	8	9	11	5	5	5	5	6	3
Metaaldiefstal	Vol.	1	22	6	10	6	12	7	2	5	4	7	9
	Pog.						1						
	Totaal	1	22	6	10	6	13	7	2	5	4	7	9
Werfdiefstal	Vol.	10	12	10	7	11	9	11	7	18	17	22	11



CF Diefstal andere

		2000	2013	2014	2015	2016	2017	2018	2019	2020	2021	2022	2023
	Pog.		1	1			1	3	3	2	1	2	
	Totaal	10	13	11	7	11	10	14	10	20	18	24	11
Home-invasie	Vol.					1	1			2			
	Totaal					1	1			2			
Dierendiefstal	Vol.	6	3	5	9		6	2	2	1		2	2
	Totaal	6	3	5	9		6	2	2	1		2	2
Ladingdiefstal	Vol.		4	10	11	29	24	9	13	8	6	14	17
	Pog.	1		10	2	8	7	8	6	5	6	5	9
	Totaal	1	4	20	13	37	31	17	19	13	12	19	26

ICT-criminaliteit

		2000	2013	2014	2015	2016	2017	2018	2019	2020	2021	2022	2023
Betaalkaartfraude	Vol.	1	13	14	5	6	2	7	20	6	4	18	26
	Pog.					1						2	1
	Totaal	1	13	14	5	7	2	7	20	6	4	20	27
Phishing	Vol.				1		1	2	2	9	36	33	18
	Pog.						1				1	2	2
	Totaal				1		2	2	2	9	37	35	20
Ransomware	Vol.								1		2		
	Totaal								1		2		
Shouldersurfing	Vol.							3					2
	Totaal							3					2
Skimming	Vol.		3	5	1	1		2	1	2		5	15
	Pog.											2	
	Totaal		3	5	1	1		2	1	2		7	15



CF Andere

		2000	2013	2014	2015	2016	2017	2018	2019	2020	2021	2022	2023
Geweld tegen beroepen van algemeen belang	Vol.	1	18	20	12	11	11	18	14	16	22	15	17
	Totaal	1	18	20	12	11	11	18	14	16	22	15	17
Groepsverkrachting	Vol.				1					1			
	Totaal				1					1			
Graffiti	Vol.	1	3	1	2	2	1	36	14		1		1
	Totaal	1	3	1	2	2	1	36	14		1		1
Beschadiging van auto	Vol.	9	72	87	67	34	27	21	91	34	10	21	28
	Totaal	9	72	87	67	34	27	21	91	34	10	21	28
Steekpartij	Vol.				1		1	1				1	2
	Pog.					2							1
	Totaal				1	2	1	1				1	3

FE Intrafamiliaal geweld (IFG)

		2000	2013	2014	2015	2016	2017	2018	2019	2020	2021	2022	2023
IFG: fysiek, binnen het koppel	Vol.	11	33	32	23	60	31	45	54	43	44	48	62
	Pog.	2											
	Totaal	13	33	32	23	60	31	45	54	43	44	48	62
IFG: fysiek, tegen afstammelingen	Vol.	1	4	2	5	7	9	11	14	11	13	11	17
	Totaal	1	4	2	5	7	9	11	14	11	13	11	17
IFG: fysiek, tegen andere leden	Vol.	13	7	5	4	5	10	9	14	11	12	10	11
	Totaal	13	7	5	4	5	10	9	14	11	12	10	11
IFG: seksueel, binnen het koppel	Vol.						1	1			1	1	2
	Totaal						1	1			1	1	2
IFG: seksueel, tegen afstammelingen	Vol.	1		1	1	4	3	3		1	1	1	
	Pog.	1											
	Totaal	2		1	1	4	3	3		1	1	1	



FE Intrafamiliaal geweld (IFG)

		2000	2013	2014	2015	2016	2017	2018	2019	2020	2021	2022	2023
IFG: seksueel, tegen andere leden	Vol.				1								2
	Totaal				1								2
IFG: psychisch, binnen het koppel	Vol.	11	29	38	37	44	51	57	48	15	21	28	32
	Totaal	11	29	38	37	44	51	57	48	15	21	28	32
IFG: psychisch, tegen afstammelingen	Vol.				1	3	1	2	1	2	4	3	6
	Totaal				1	3	1	2	1	2	4	3	6
IFG: psychisch, tegen andere leden	Vol.					1		1	2	3		4	7
	Totaal					1		1	2	3		4	7
IFG: economisch, binnen het koppel	Vol.	1		3	2			1	3		1	4	2
	Totaal	1		3	2			1	3		1	4	2
IFG: economisch, tegen afstammelingen	Vol.					1			1			1	
	Pog.						1						
	Totaal					1	1		1			1	
IFG: economisch, tegen andere leden	Vol.	6	4	2	3	1		2	2	2	4	2	4
	Pog.						1						
	Totaal	6	4	2	3	1	1	2	2	2	4	2	4

FE Hormonen en doping

		2000	2013	2014	2015	2016	2017	2018	2019	2020	2021	2022	2023
Humane doping	Vol.		1		1	4	5	2	1	3	1	1	1
	Totaal		1		1	4	5	2	1	3	1	1	1
Illegale vetmesting	Vol.	2						1					
	Totaal	2						1					



FE Drugs

		2000	2013	2014	2015	2016	2017	2018	2019	2020	2021	2022	2023
Verkoop van cocaïne	Vol.	1	3		3	4	4	5	6	4	1	3	8
	Pog.			1									
	Totaal	1	3	1	3	4	4	5	6	4	1	3	8
Import-export van cocaïne	Vol.		2	3	2			1	2	3	1	2	
	Totaal		2	3	2			1	2	3	1	2	
Productie van synthetische drugs	Vol.		1	2	2	3						4	1
	Totaal		1	2	2	3						4	1
Import-export van synthetische drugs	Vol.		1		3	1	9	13	9	2	2	2	3
	Totaal		1		3	1	9	13	9	2	2	2	3
Verkoop van synthetische drugs	Vol.		12	5	7	12	5	17	7	3	4	6	12
	Totaal		12	5	7	12	5	17	7	3	4	6	12
Productie van cannabis (teelt)	Vol.		5	1	2	7	5	4	4	3	1	3	4
	Totaal		5	1	2	7	5	4	4	3	1	3	4
Import-export van cannabis in grote hoeve.	Vol.			2	3			2	1	1			1
	Totaal			2	3			2	1	1			1
Verkoop van cannabis in grote hoeveelheid	Vol.			1	1			3		1	1		1
	Totaal			1	1			3		1	1		1
Import-export van heroïne	Vol.		2	2		1		1		1			
	Totaal		2	2		1		1		1			
Verkoop-handel van heroïne	Vol.		1		3			2		2	1		
	Totaal		1		3			2		2	1		



FE Wapenzwandel

		2000	2013	2014	2015	2016	2017	2018	2019	2020	2021	2022	2023
Handel en productie van vuurwapen	Vol.		1			1	2	2		1			
	Totaal		1			1	2	2		1			
Handel en productie van niet-vuurwapen	Vol.							1					1
	Totaal							1					1

FE Mensenhandel

		2000	2013	2014	2015	2016	2017	2018	2019	2020	2021	2022	2023
Mensenhandel - economische uitbuiting	Vol.		1				1	1	1	1		1	1
	Totaal		1				1	1	1	1		1	1
Mensenhandel - seksuele uitbuiting	Vol.			2	1		4	1		1		1	3
	Totaal			2	1		4	1		1		1	3

FE Geweld in de publieke ruimte

		2000	2013	2014	2015	2016	2017	2018	2019	2020	2021	2022	2023
Fysiek geweld (openbaar vervoer)	Vol.		1		1	1		2	1		2		4
	Totaal		1		1	1		2	1		2		4
Fysiek geweld (openbare weg)	Vol.	29	24	33	38	41	30	30	50	34	28	34	64
	Pog.		1		1	4	1		1	1	2		
	Totaal	29	25	33	39	45	31	30	51	35	30	34	64
Fysiek geweld (andere openbare plaats)	Vol.	2		2	1	1	2	3	2	4		4	2
	Pog.					2							
	Totaal	2		2	1	3	2	3	2	4		4	2
Fysiek geweld (publiek toegankelijke plaats)	Vol.	27	55	39	46	33	24	24	28	13	26	25	24
	Pog.		1			1		1					2
	Totaal	27	56	39	46	34	24	25	28	13	26	25	26
Seksueel geweld (openbaar vervoer)	Vol.		1		1	1	1	1					
	Totaal		1		1	1	1	1					



FE Geweld in de publieke ruimte

		2000	2013	2014	2015	2016	2017	2018	2019	2020	2021	2022	2023
Seksueel geweld (openbare weg)	Vol.	5	4	13	1	7	3	3	6	2	5	8	1
	Pog.	3	1										
	Totaal	8	5	13	1	7	3	3	6	2	5	8	1
Seksueel geweld (andere openbare plaats)	Vol.	1	1			1	1	1		1	1		1
	Totaal	1	1			1	1	1		1	1		1
Seksueel geweld (publiek toegankelijke plaats)	Vol.	3	3	5	9	3	5	8	1	5	3	5	2
	Pog.	1	1										
	Totaal	4	4	5	9	3	5	8	1	5	3	5	2
Psychisch geweld (openbaar vervoer)	Vol.					2		1	1			3	1
	Totaal					2		1	1			3	1
Psychisch geweld (openbare weg)	Vol.	22	23	17	31	18	22	22	19	26	17	22	33
	Totaal	22	23	17	31	18	22	22	19	26	17	22	33
Psychisch geweld (andere openbare plaats)	Vol.			1	3	3	1	2	3	1	2	1	4
	Totaal			1	3	3	1	2	3	1	2	1	4
Psychisch geweld (publiek toegankelijke plaats)	Vol.	18	18	16	18	17	12	10	14	14	9	11	11
	Pog.	1											
	Totaal	19	18	16	18	17	12	10	14	14	9	11	11
Diefstal gewapenderhand (openbaar vervoer)	Pog.								1				
	Totaal								1				
Diefstal gewapenderhand (openbare weg)	Vol.	1			1		1	1		2	2	1	1
	Pog.			1					1				
	Totaal	1		1	1		1	1	1	2	2	1	1
Diefstal gewapenderhand (andere openbare plaats)	Vol.											1	
	Totaal											1	



FE Geweld in de publieke ruimte

		2000	2013	2014	2015	2016	2017	2018	2019	2020	2021	2022	2023
Diefstal gewapenderhand (publiek toegank. plaats)	Vol.	1		1	2		2			1			1
	Pog.			2			1		1		1		
	Totaal	1		3	2		3		1	1	1		1
Diefstal geweld zonder wapen (openbaar vervoer)	Vol.												2
	Totaal												2
Diefstal geweld zonder wapen (openbare weg)	Vol.	1	5	2		1	2	2	4	2	1	1	1
	Pog.	1	1	1	2	1		2		1			1
	Totaal	2	6	3	2	2	2	4	4	3	1	1	2
Diefstal geweld zonder wapen (and. openb. plaats)	Vol.												1
	Pog.											1	
	Totaal										1		1
Diefstal geweld zonder wapen (pub. toegank. pl.)	Vol.	1	2	2	4	1	5	5	3	1			2
	Pog.	1		1		1	1		1	1			1
	Totaal	2	2	3	4	2	6	5	4	2			3



FE Andere

		2000	2013	2014	2015	2016	2017	2018	2019	2020	2021	2022	2023
Nepagenten	Vol.												1
	Totaal												1
Terrorisme, extremisme en radicalisme	Vol.							1		1	1	1	
	Pog.								1				
	Totaal							1	1	1	1	1	
Cyberbelaging	Vol.		3	13	16	8	2	8	6	4	9	3	8
	Totaal		3	13	16	8	2	8	6	4	9	3	8
Identiteitsfraude	Vol.	10	8	3	8	7	9	11	6	26	24	15	20
	Pog.				1			1		2	1		
	Totaal	10	8	3	9	7	9	12	6	28	25	15	20

POLITIËLE CRIMINALITEITSSTATISTIEKEN

PLEEGPLAATS: POLITIEZONE

POLITIEZONE NOORDERKEMPEN

***Bijlage IV: Geregistreeerde feiten
Geen Misdrijf***



POLITIEZONE NOORDERKEMPEN

Niet-crimineel feit

Ziekte / overlijden / vermist

	2000	2013	2014	2015	2016	2017	2018	2019	2020	2021	2022	2023
Zelfmoord	6	13	14	20	8	6	5	5	5	6	5	4
Ziek persoon	5	17	12	13	16	10	11	13	16	16	8	11
Verdacht overlijden	1	3		2	2	9	6	6	11	8	18	12
Natuurlijk overlijden	3	4	11	6				3	2	1	2	2
Vermist persoon (verdwijning)	9	23	19	14	14	23	7	10	13	9	13	12
Ongeval (exclusief verkeer)	3	9	9	7	1	7	7	4	1	6	6	5
Niet nader bepaald											1	
Andere			1	1						1		
Totaal	27	69	66	63	41	55	36	41	48	47	53	46

Oproepen

	2000	2013	2014	2015	2016	2017	2018	2019	2020	2021	2022	2023
Alarm	4	1	1									
Oproepen	7	1		1					2		1	1
Totaal	11	2	1	1					2		1	1

Sociale problemen

	2000	2013	2014	2015	2016	2017	2018	2019	2020	2021	2022	2023
Familiale moeilijkheden	50	36	42	31	66	43	45	58	61	54	45	59
Twist, onenigheid (geen slagen)	18	14	5	9	12	10	3	4	8	5	3	6
Burgerlijke zaak	10	9	20	8	6	2	3	3	4		1	
Jeugdbescherming	10	4	7	11	4	13	11	12	9	11	15	27
Andere	17	6	4	1	1	1	8		3	1	4	3
Totaal	105	69	78	60	89	69	70	77	85	71	68	95

Rampen

	2000	2013	2014	2015	2016	2017	2018	2019	2020	2021	2022	2023
Gaslek			2									



Rampen

	2000	2013	2014	2015	2016	2017	2018	2019	2020	2021	2022	2023
Instorting			1									
Stormschade	2	1		2				1	1			
Wateroverlast		1			1							
Waterschade						1						
Andere	2											
Totaal	4	2	3	2	1	1		1	1			

Openbare orde

	2000	2013	2014	2015	2016	2017	2018	2019	2020	2021	2022	2023
Verstoring	3	5	3	4				1		2	2	1
Andere	1	2		1	1				1			1
Totaal	4	7	3	5	1			1	1	2	2	2

Verdachte handelingen

	2000	2013	2014	2015	2016	2017	2018	2019	2020	2021	2022	2023
	32	19	17	16	6	8	2	4	4	2		4
Totaal	32	19	17	16	6	8	2	4	4	2		4

Gevonden voorwerpen

	2000	2013	2014	2015	2016	2017	2018	2019	2020	2021	2022	2023
	27	65	11	17	26	16	2	3	4		1	1
Totaal	27	65	11	17	26	16	2	3	4		1	1

Verloren voorwerpen

	2000	2013	2014	2015	2016	2017	2018	2019	2020	2021	2022	2023
	488	908	938	877	1.003	827	742	717	674	735	752	699
Totaal	488	908	938	877	1.003	827	742	717	674	735	752	699

Andere niet misdrijven

	2000	2013	2014	2015	2016	2017	2018	2019	2020	2021	2022	2023
Bevel tot gevangenneming		5	6	1	3	1	1	1	3	2	2	1


Andere niet misdrijven

	2000	2013	2014	2015	2016	2017	2018	2019	2020	2021	2022	2023
Eerherstel								1				
Niet-naleving van voorwaarden	1	2	10	8	6	5	13	6	10	5	7	22
Proces-verbaal van inlichtingen	31	101	88	55	29	27	16	19	15	15	12	30
Kennisgeving		35	41	27	27	39	33	29	24	30	34	23
Onopzettelijke beschadiging kabels (niet telecom)		10	12	4	7		1		1	6	11	3
Vraag seining elektronisch toezicht										11	17	15
Toezichtstaak wapens									6	3	6	1
Andere niet misdrijven	31											
Totaal	63	153	157	95	72	72	64	56	59	72	89	95