

POLITIËLE CRIMINALITEITSSTATISTIEKEN

PLEEGPLAATS: POLITIEZONE

POLITIEZONE HEIST

2000 - 2023

Federale Politie - DGR/DRIIBIPOL

POLITIËLE CRIMINALITEITSSTATISTIEKEN

PLEEGPLAATS: POLITIEZONE

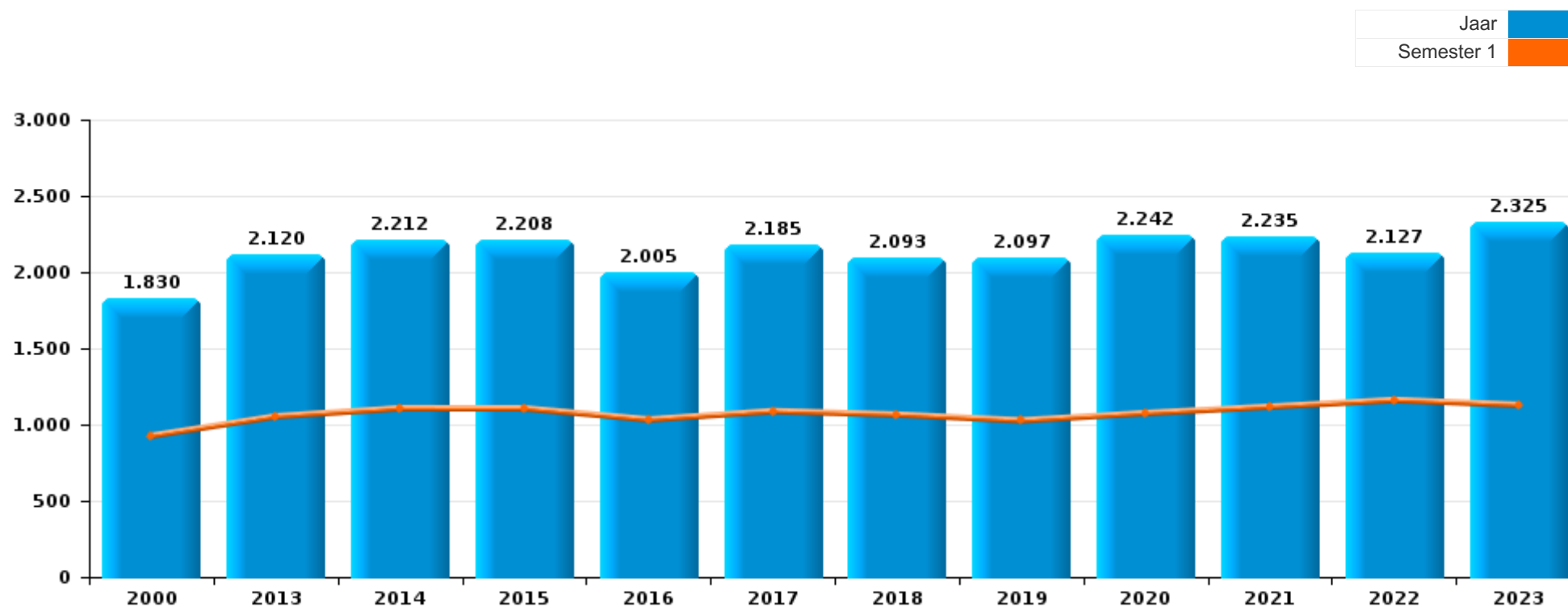
POLITIEZONE HEIST

DEEL I : GERECHTELIJKE INBREUKEN



POLITIEZONE HEIST

	2000	2013	2014	2015	2016	2017	2018	2019	2020	2021	2022	2023
Totaal aantal misdrijven	1.830	2.120	2.212	2.208	2.005	2.185	2.093	2.097	2.242	2.235	2.127	2.325





POLITIEZONE HEIST

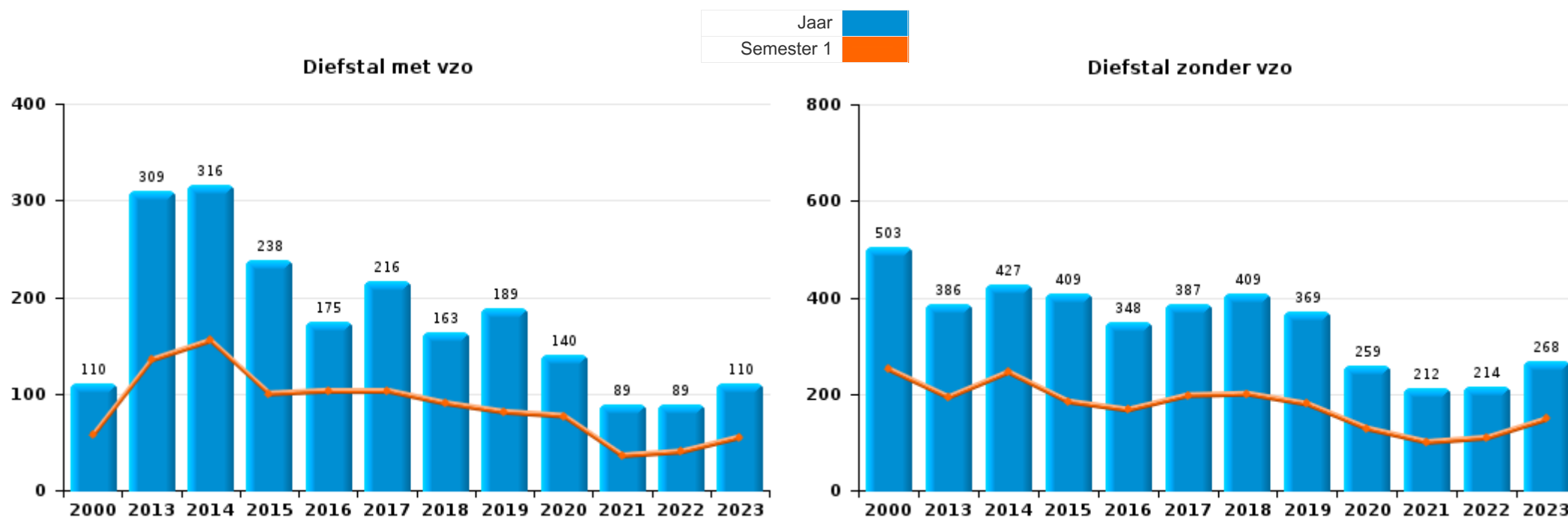
	2000	2013	2014	2015	2016	2017	2018	2019	2020	2021	2022	2023
Diefstal en afpersing	750	699	748	664	529	609	583	565	404	309	320	388
Misdr. tegen de lichamelijke integriteit	117	211	211	234	199	236	231	206	124	202	213	246
Drugs	136	200	219	199	162	199	157	145	260	186	193	165
Beschadigen van eigendom	226	255	181	183	153	182	192	182	118	130	111	131
Bedrog	64	65	101	127	95	115	113	186	294	307	286	283
Informaticriminaliteit		13	20	17	37	51	64	105	183	324	320	340
Bevolkingsregister	40	93	121	95	121	96	116	99	89	99	110	143
Jeugdbescherming	4	87	108	127	147	118	107	105	100	81	97	102
Misdr. tegen andere morele waarden en gevoelens	22	88	80	118	87	97	99	81	54	105	72	84
Misdr. tegen de openbare veiligheid	50	53	58	85	80	109	87	75	53	64	72	100
Milieu	126	39	74	71	63	56	53	51	55	58	45	53
Misdr. tegen de familie	100	71	84	63	49	37	54	24	26	28	36	26
Zedenmisdrijven	15	43	44	32	40	45	46	42	29	43	49	49
Dronkenschap en alcohol	8	49	35	39	35	49	33	56	31	27	39	52
Volksgesondheid	24	5			1	3	2		259	105		2
Misdr. tegen de openbare trouw	26	22	34	43	53	40	33	32	37	25	20	19
Wapens en springstoffen	4	30	16	30	26	37	32	34	49	39	33	41
Vreemdelingenwetgeving	3	22	17	17	57	42	32	45	28	35	31	31
Misdr. tegen gezag van de overheid	12	29	17	18	15	19	22	21	13	14	24	15
Andere bijzondere wetten	14	3	9	10	19	21	14	22	14	21	30	29
Bescherming personen	18	6	4	3	12	5	5	5	5	10	4	4
Handelspraktijken	40	6	4	3	6	1	1		1		1	
Sociaal strafwetboek		2	10	2	7	5	5	3	6	12	4	4
Misdr. tegen de persoonlijke vrijheid	2	1	2	7	5	3	2	2	2	1	5	7
Arbeid	6	2	4	3	1	2	3		4	1	1	1
Identiteitskaart	5	1	2	2	2	2	2	1	1	3	4	2
Bescherming van de openbare inkomsten		1	2	7	3		2	3	2		1	
Voetbalwet		11	1	5				1			1	1
Misdr. tegen het juridisch statuut van het kind	3	6	1				1	1			2	4
Hormonen en doping		5	3	3						2	1	1
Mensenhandel		1				3	1	2		2	2	2
Overtreding Strafwetboek	10											
Economische wetgeving			1			1	1	2				
Huisjesmelkerij		1				1		1		1		
Kieswetgeving	3											
Misdr. tegen de veiligheid van de staat			1	1					1			
Andere inbreuken Strafwetboek					1	1						
Private veiligheid	2											
Onwettige uitoefening van het openbaar gezag										1		
Subtotaal	1.830	2.120	2.212	2.208	2.005	2.185	2.093	2.097	2.242	2.235	2.127	2.325
Overtreding lokaal politiereglement		544	407	323	299	347	233	210	153	155	139	185
Subtotaal		544	407	323	299	347	233	210	153	155	139	185
Totaal	1.830	2.664	2.619	2.531	2.304	2.532	2.326	2.307	2.395	2.390	2.266	2.510



I.1. Inbreukcategorie : Diefstal en afpersing (top 5 inbreuken op nationaal niveau 2023)

POLITIEZONE HEIST

	2000	2013	2014	2015	2016	2017	2018	2019	2020	2021	2022	2023
Diefstal zonder vzo	503	386	427	409	348	387	409	369	259	212	214	268
Diefstal met vzo	110	309	316	238	175	216	163	189	140	89	89	110
Diefstal niet nader bepaald	136		1			1	1	1				
Afpersing		4	4	17	6	5	10	6	5	8	17	10
Andere	1											
Totaal	750	699	748	664	529	609	583	565	404	309	320	388





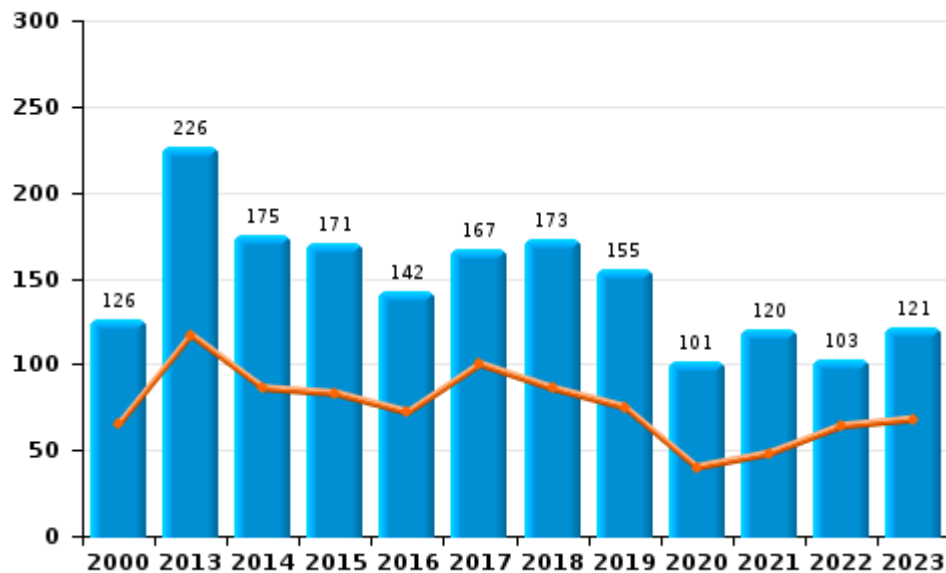
I.2. Inbreukcategorie : Beschadigen van eigendom (top 5 inbreuken op nationaal niveau 2023)

POLITIEZONE HEIST

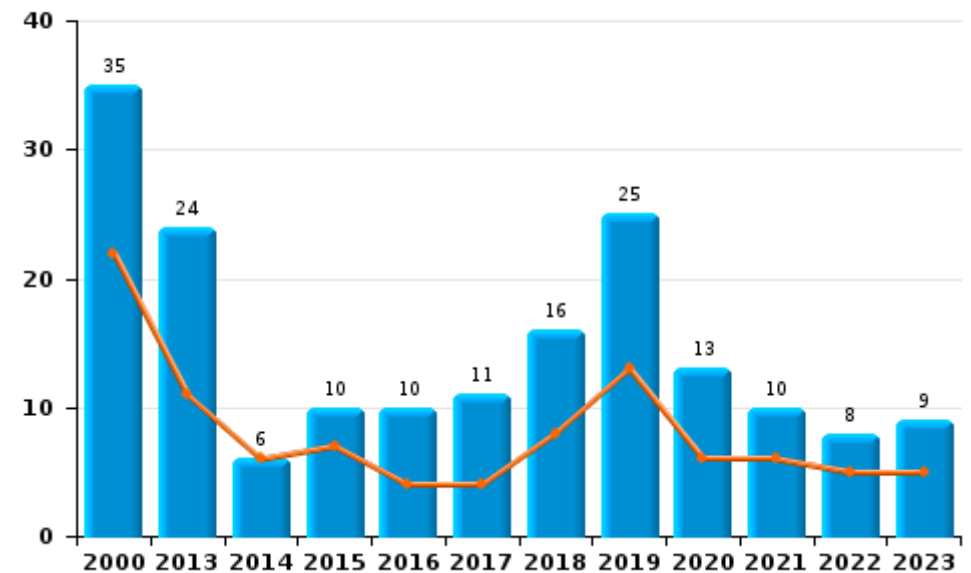
	2000	2013	2014	2015	2016	2017	2018	2019	2020	2021	2022	2023
Vandalisme	126	226	175	171	142	167	173	155	101	120	103	121
Onopzettelijke brandstichting	33	17	5	6	5	8	12	13	1	8	4	3
Vernieling, onbruikbaarmaking, beschadiging	65	5		2	1	4	3	2	4			1
Opzettelijke brandstichting	2	7	1	4	5	3	4	12	12	2	4	6
Totaal	226	255	181	183	153	182	192	182	118	130	111	131

Jaar	
Semester 1	

Vandalisme



Brandstichting

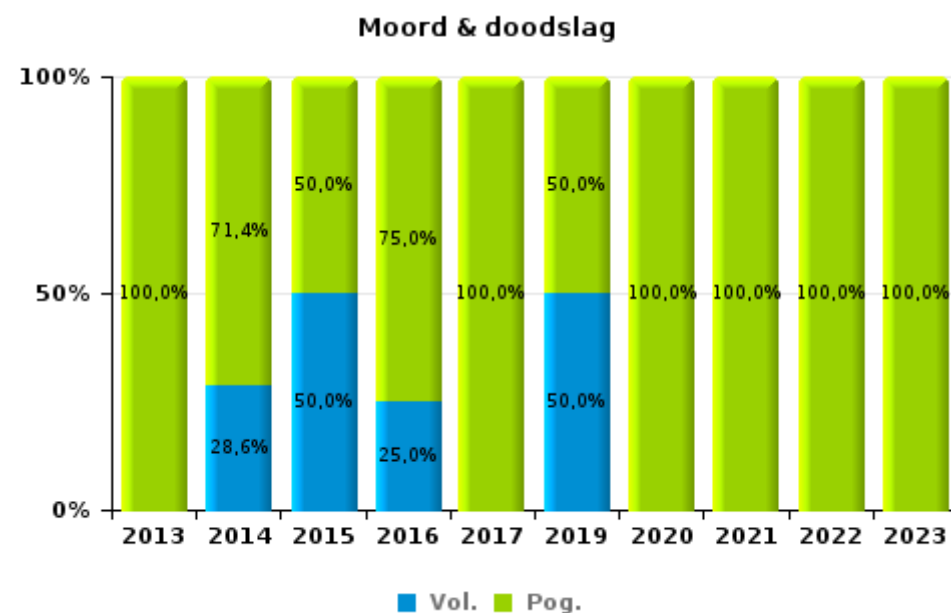
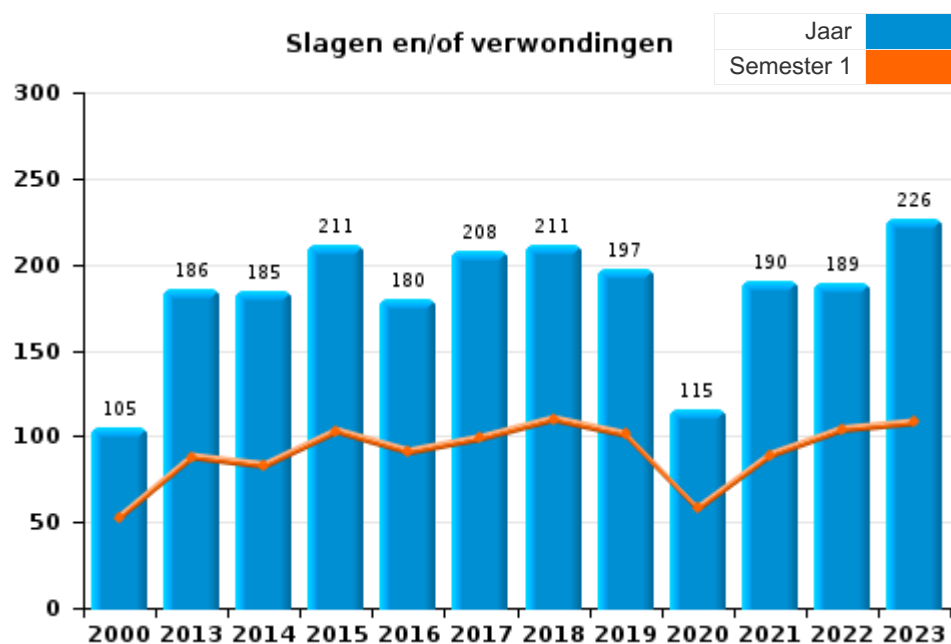




I.3. Inbreukcategorie : Misdrijven tegen de lichamelijke integriteit (top 5 inbreuken op nationaal niveau 2023)

POLITIEZONE HEIST

	2000	2013	2014	2015	2016	2017	2018	2019	2020	2021	2022	2023
Slagen en/of verwondingen	105	186	185	211	180	208	211	197	115	190	189	226
Andere	12	23	19	21	15	26	20	7	7	10	22	16
Moord & doodslag		2	7	2	4	2		2	2	2	2	4
Totaal	117	211	211	234	199	236	231	206	124	202	213	246





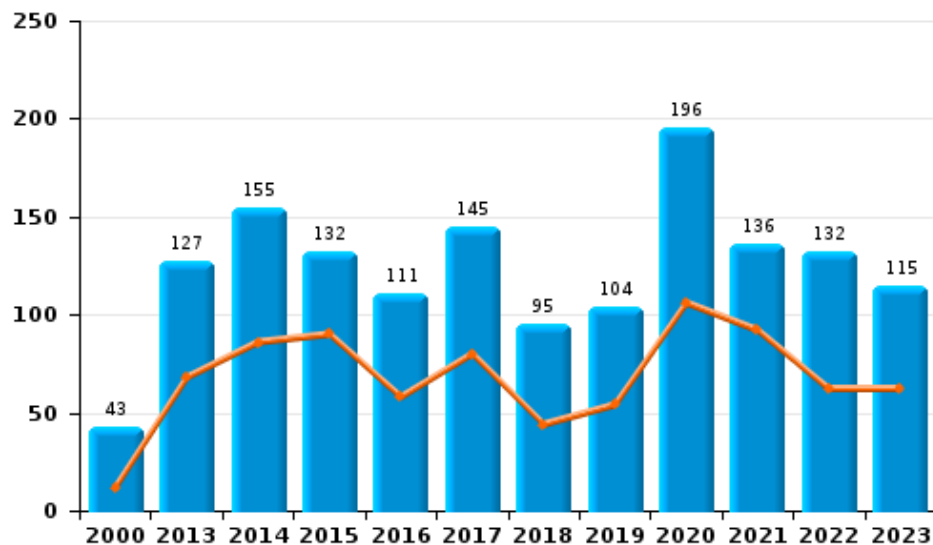
I.4. Inbreukcategorie : Drugs (top 5 inbreuken op nationaal niveau 2023)

POLITIEZONE HEIST

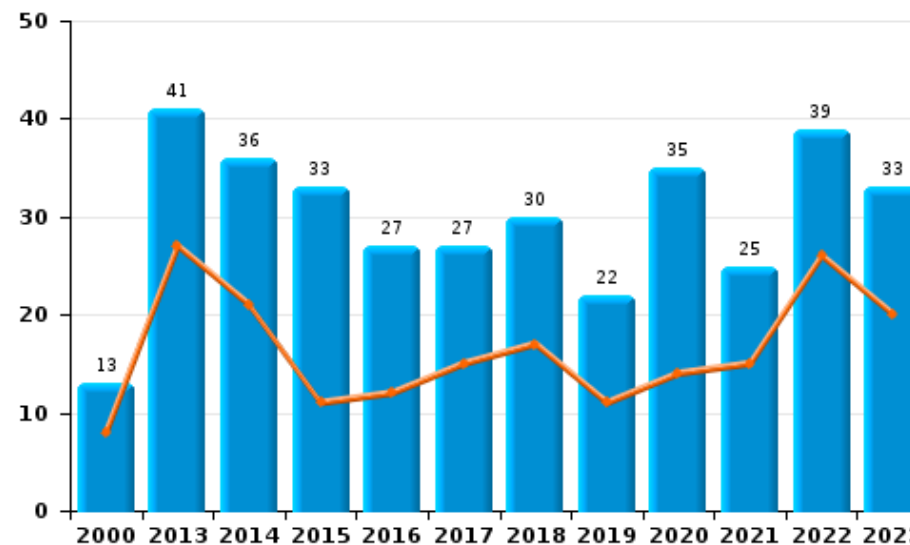
	2000	2013	2014	2015	2016	2017	2018	2019	2020	2021	2022	2023
Bezit	43	127	155	132	111	145	95	104	196	136	132	115
Handel	13	41	36	33	27	27	30	22	35	25	39	33
Gebruik	71	10	5	7	8	8	16	10	10	15	16	11
Fabricatie	3	9	16	22	13	12	9	7	11	6	5	5
Andere		12	6	1	2	7	6	2	7	3		
In- en uitvoer	6	1	1	4	1		1		1	1	1	1
Totaal	136	200	219	199	162	199	157	145	260	186	193	165

Jaar	Semester 1
Blue bar	Orange bar

Bezit



Handel







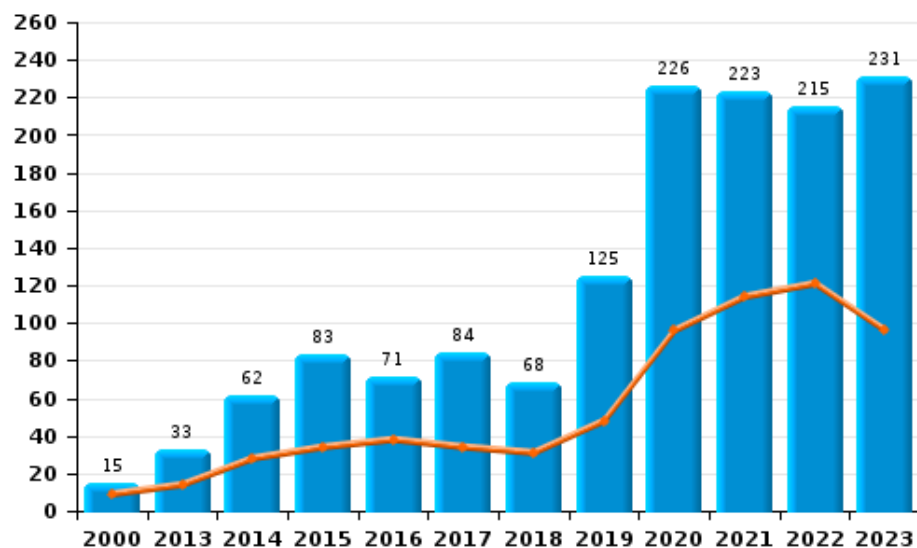
I.5. Inbreukcategorie : Bedrog (top 5 inbreuken op nationaal niveau 2023)

POLITIEZONE HEIST

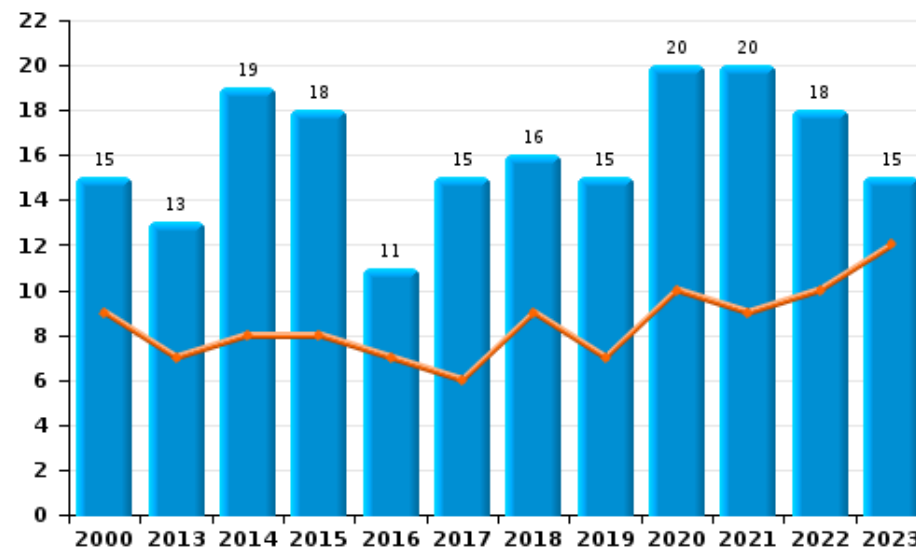
	2000	2013	2014	2015	2016	2017	2018	2019	2020	2021	2022	2023
Oplichting	15	33	62	83	71	84	68	125	226	223	215	231
Misbruik van vertrouwen en verwante misd.	15	13	19	18	11	15	16	15	20	20	18	15
Bedrog: Andere	12	2	1	5	3	7	11	17	31	48	34	9
Verduistering en bedrieglijke vernietiging	21	9	10	12	4	4	8	8	7	7	11	12
Misd. ivm insolventie		3	4	5	5	2	7	15	3	6	5	7
Heling	1	1	2	3		1	1	4	3	1	1	8
Flessentrekkerij		4	3	1	1	2	2	2	4	2	2	1
Totaal	64	65	101	127	95	115	113	186	294	307	286	283

Jaar 
Semester 1 

Oplichting



Misbruik van vertrouwen en verwante misd.



POLITIËLE CRIMINALITEITSSTATISTIEKEN

PLEEGPLAATS: POLITIEZONE

POLITIEZONE HEIST

DEEL II : CRIMINELE FIGUREN / FENOMENEN



POLITIEZONE HEIST

CF Diefstal vervoermiddel

	2000	2013	2014	2015	2016	2017	2018	2019	2020	2021	2022	2023
Autodiefstal	28	10	9	13	6	10	5	8	3	4	3	2
Motodiefstal	3	3	2		1	1	1	2			2	4
Carjacking				1		2			1			
Homejacking				1								
Garagediefstal	3		1	3			1					
Bromfietsdiefstal	27	5	6	11	5	7	5	6	5	6	8	6
Fietsdiefstal	242	133	118	133	114	135	137	133	87	48	67	109

CF Inbraak

	2000	2013	2014	2015	2016	2017	2018	2019	2020	2021	2022	2023
Woninginbraak	75	137	177	125	59	83	80	77	70	46	62	65
Inbraak in bedrijf of handelszaak	55	45	40	37	35	36	15	30	20	9	6	8
Inbraak in openbare of overheidsinstelling	17	21	12	10	14	22	11	16	5	3	2	5
Ramkraak		1				1	1					
Inbraak in gebouw (totaal)	145	202	227	172	107	141	106	122	95	57	70	78

CF Diefstal andere

	2000	2013	2014	2015	2016	2017	2018	2019	2020	2021	2022	2023
Diefstal gewapenderhand	6	7	2	5	8	3	8	3	4	7		3
Diefstal met geweld zonder wapen	3	11	13	23	11	16	17	9	5	9	17	13
Diefstal uit of aan voertuig	70	49	58	43	37	45	37	39	31	19	14	16
Diefstal van wapens en explosieven	4	5	3	4	3	1	4		1	1	1	
Steaming								1				
Handtasroof		2	2		1	1						
Grijpdiefstal	1	4	2	2	3	4	6	5	5		1	3
Zakkenrollerij	14	37	51	51	33	66	45	46	7	7	12	7
Winkeldiefstal	30	34	26	19	32	24	29	41	37	31	27	29
Diefstal met list	3	7	9	8	11	5	6	3	4	8	8	10
Metaaldiefstal	1	8	9	4	3	1	7	3	3	4		1
Werfdiefstal	10	6	10	7	4	9	11	6	10	9	1	7
Home-invasie				2	2							
Dierendiefstal	3	1	4	3	3	2	5	2	6	1	1	1
Ladingdiefstal		2		1		1		1		1		1



ICT-criminaliteit

	2000	2013	2014	2015	2016	2017	2018	2019	2020	2021	2022	2023
Betaalkaartfraude	1	6	11	8	17	14	9	13	7	7	13	7
Phishing			1		2	5	11	37	52	96	85	92
Ransomware						2	6	2	2	1	1	
Shouldersurfing					1	2		2	1	2	1	
Skimming			1	1	4	1	1				2	2

CF Andere

	2000	2013	2014	2015	2016	2017	2018	2019	2020	2021	2022	2023
Geweld tegen beroepen van algemeen belang	3	10	3		5	7	4	4	3	9	10	3
Groepsverkrachting				1	2		1			1		
Graffiti	1	6	2	10	5	1	3	5	2	3	5	6
Beschadiging van auto	7	94	90	78	49	71	64	58	51	46	48	51
Steekpartij		4	2		1	3	1	2	2	1		2

FE Intrafamiliaal geweld (IFG)

	2000	2013	2014	2015	2016	2017	2018	2019	2020	2021	2022	2023
IFG: fysiek, binnen het koppel	10	68	84	90	73	97	77	81	38	71	84	70
IFG: fysiek, tegen afstammelingen	1	10	9	12	12	20	18	15	8	14	19	16
IFG: fysiek, tegen andere leden	31	17	10	15	27	23	25	19	13	17	18	17
IFG: seksueel, binnen het koppel		1			1	1	3	2	1	1		2
IFG: seksueel, tegen afstammelingen	2	2	2	2		1		3	1	2	2	
IFG: psychisch, binnen het koppel	74	70	86	65	50	48	63	44	40	47	55	42
IFG: psychisch, tegen afstammelingen		1	3	4	2	4	4	8	5	7	13	7
IFG: psychisch, tegen andere leden		3	4	1	3	9	3	5	4	4	5	2
IFG: economisch, binnen het koppel		3	5	5	5	9	7	6	2	5	5	4
IFG: economisch, tegen afstammelingen				1	1	3	2	1	2		1	
IFG: economisch, tegen andere leden	29	12	17	17	10	20	8	5	5	1	4	3

FE Hormonen en doping

	2000	2013	2014	2015	2016	2017	2018	2019	2020	2021	2022	2023
Humane doping		5	3	3						2	1	1
Illegale vetmesting				2	1	1			2			



FE Drugs

	2000	2013	2014	2015	2016	2017	2018	2019	2020	2021	2022	2023
Verkoop van cocaïne		2	4	3	3	5	2	4	4	4	5	2
Import-export van cocaïne				1						1		
Productie van synthetische drugs		2	2	2			3			1	1	1
Import-export van synthetische drugs	1		1									1
Verkoop van synthetische drugs	1	12	12	10	8	9	8	9	8	7	8	15
Productie van cannabis (teelt)	1	4	6	10	9	8	2	2	9	3	3	4
Verkoop van cannabis in grote hoeveelheid			2				1					
Import-export van heroïne				2								
Verkoop-handel van heroïne		2		4						1		2

FE Wapenzwendel

	2000	2013	2014	2015	2016	2017	2018	2019	2020	2021	2022	2023
Handel en productie van vuurwapen	1			1						1		1
Handel en productie van niet-vuurwapen										2		

FE Mensenhandel

	2000	2013	2014	2015	2016	2017	2018	2019	2020	2021	2022	2023
Mensenhandel - economische uitbuiting		1				2	1	1		1	1	1
Mensenhandel - seksuele uitbuiting	1		1	2	1	1		2		1	3	2



FE Geweld in de publieke ruimte

	2000	2013	2014	2015	2016	2017	2018	2019	2020	2021	2022	2023
Fysiek geweld (openbaar vervoer)	2	7	1	1	2	4	2	2		2	2	5
Fysiek geweld (openbare weg)	18	39	36	53	30	46	54	44	27	35	39	60
Fysiek geweld (andere openbare plaats)	1	4	1	2	2	1		1	2	8	1	3
Fysiek geweld (publiek toegankelijke plaats)	30	32	40	30	22	21	35	31	13	12	18	43
Seksueel geweld (openbaar vervoer)					2	1	1		1	2		
Seksueel geweld (openbare weg)	3	4	5	1	3	2	3	4	1	1	2	2
Seksueel geweld (andere openbare plaats)	1	1	2		2	1	1		2		2	1
Seksueel geweld (publiek toegankelijke plaats)	3	6	6	2	2	1	6	7	4	5	4	6
Psychisch geweld (openbaar vervoer)		6	2	5	4	5	3	2	2	5	5	4
Psychisch geweld (openbare weg)	13	19	32	26	30	26	34	22	17	23	23	25
Psychisch geweld (andere openbare plaats)	3	5	4	3	6		2	2	2	4	2	6
Psychisch geweld (publiek toegankelijke plaats)	9	9	7	15	16	14	14	16	12	9	13	10
Diefstal gewapenderhand (openbaar vervoer)									1			
Diefstal gewapenderhand (openbare weg)	2	2	1	1	2	2		1				
Diefstal gewapenderhand (andere openbare plaats)							1					1
Diefstal gewapenderhand (publiek toegank. plaats)	4	3	1	1	3	1	2	1	2	3		1
Diefstal geweld zonder wapen (openbaar vervoer)		1		1								2
Diefstal geweld zonder wapen (openbare weg)	1	2	3	2	4	6	5	4	1	1		1
Diefstal geweld zonder wapen (and. openb. plaats)				1	1		4		1			
Diefstal geweld zonder wapen (pub. toegank. pl.)	1	4	4	4		3	2	1			2	

FE Andere

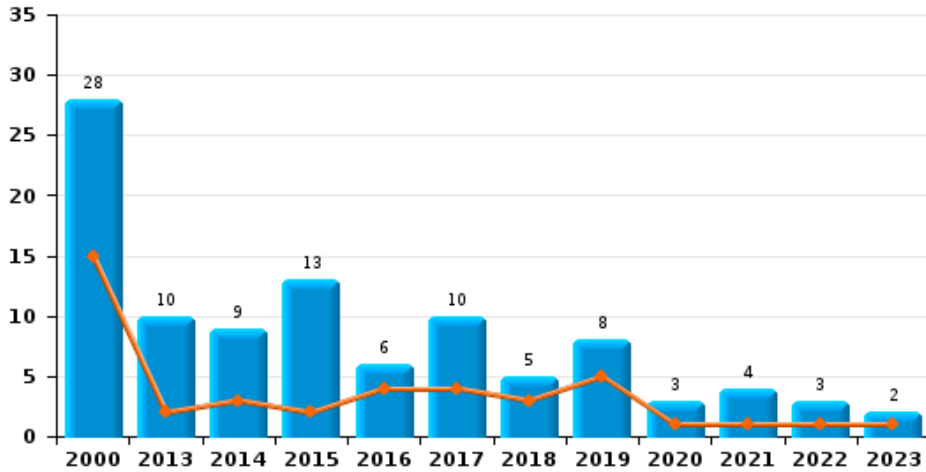
	2000	2013	2014	2015	2016	2017	2018	2019	2020	2021	2022	2023
Nepagenten					1			1				
Terrorisme, extremisme en radicalisme			1	1					1	1		1
Cyberbelaging		11	16	18	19	39	32	33	32	45	35	36
Identiteitsfraude	4	8	14	18	30	21	21	44	52	26	26	15



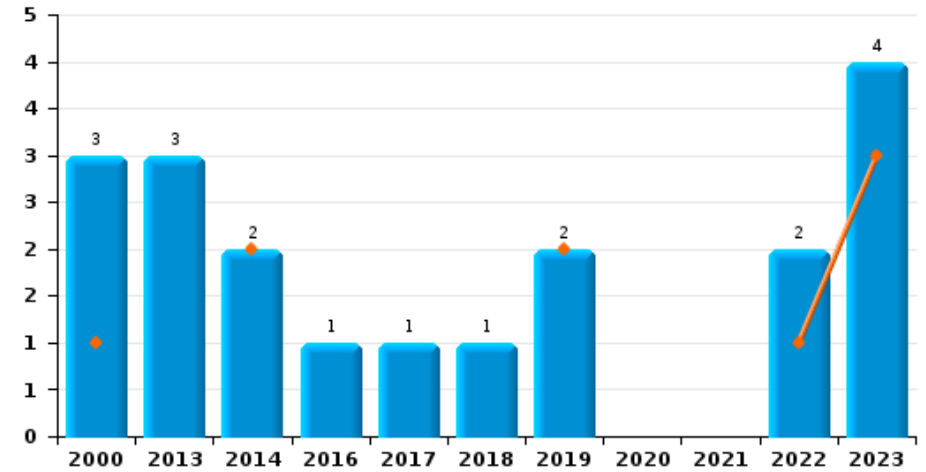
POLITIEZONE HEIST

Jaar	■
Semester 1	■

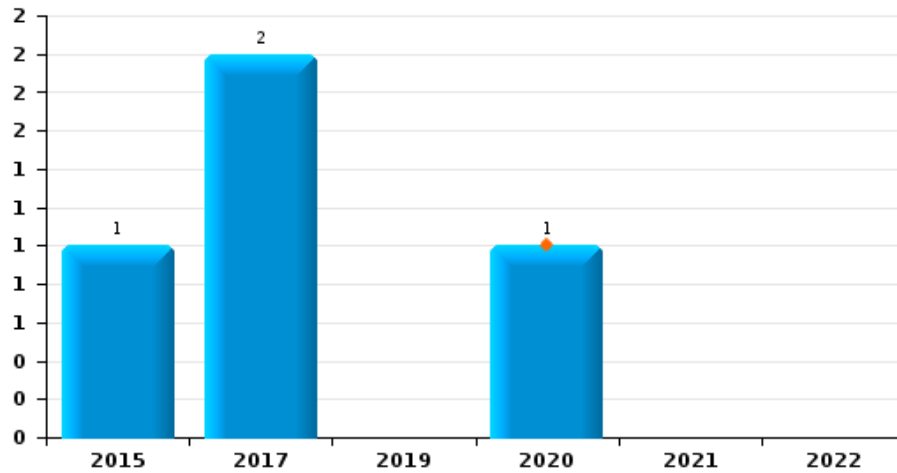
Autodiefstal



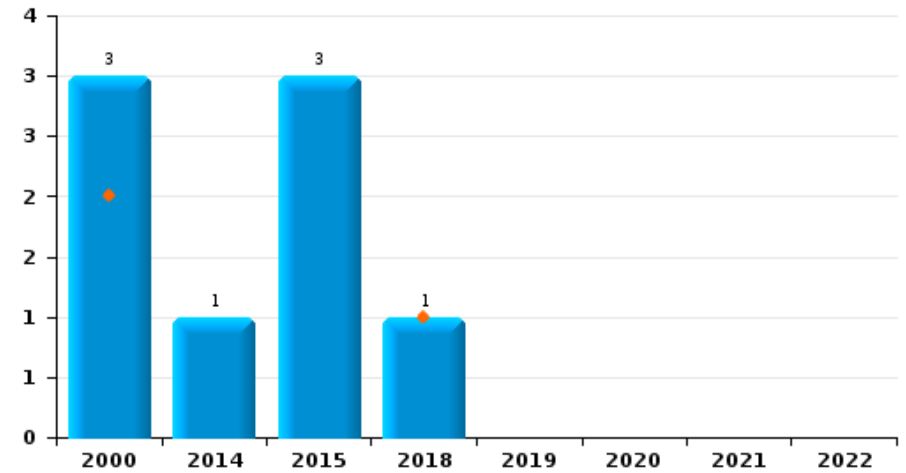
Motodiefstal



Carjacking



Garagediefstal

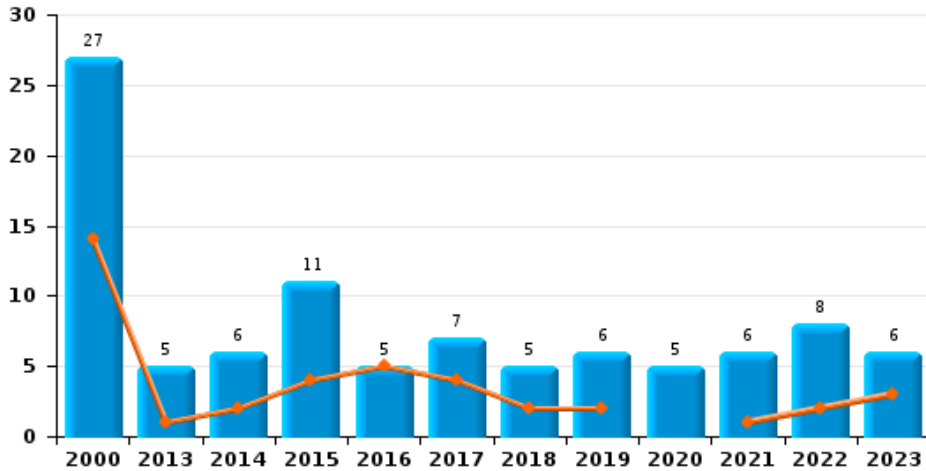




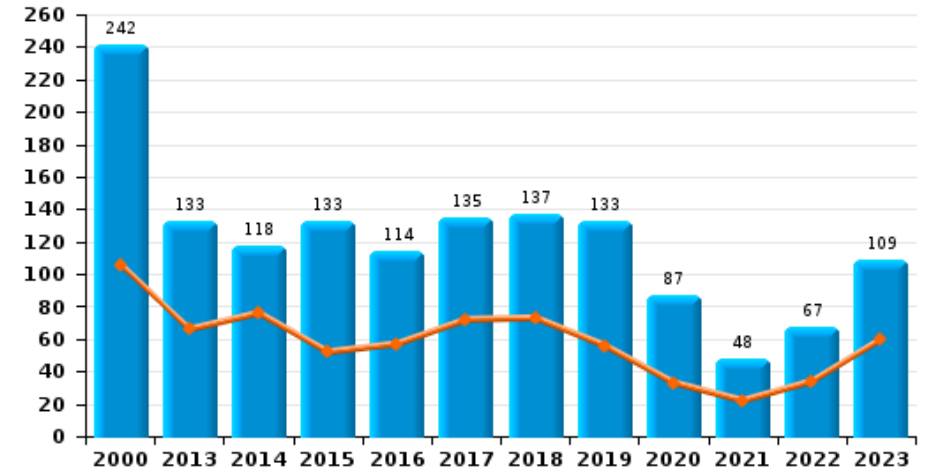
POLITIEZONE HEIST

Jaar	■
Semester 1	■

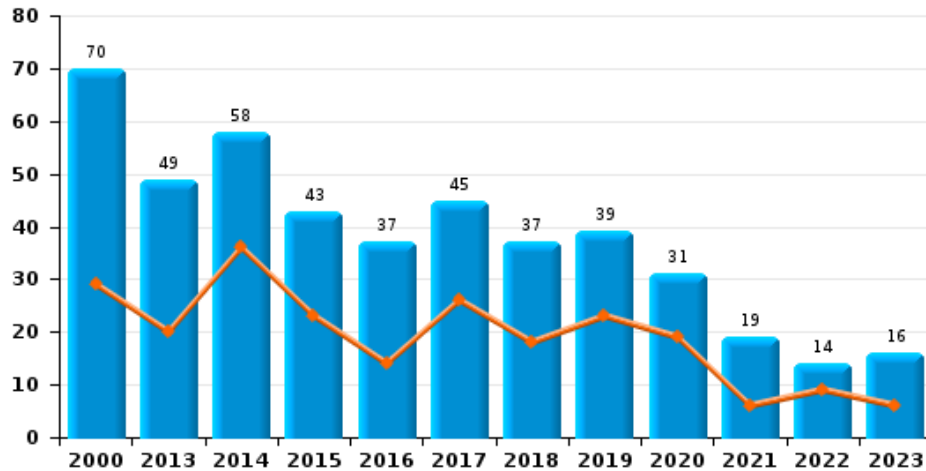
Bromfietsdiefstal



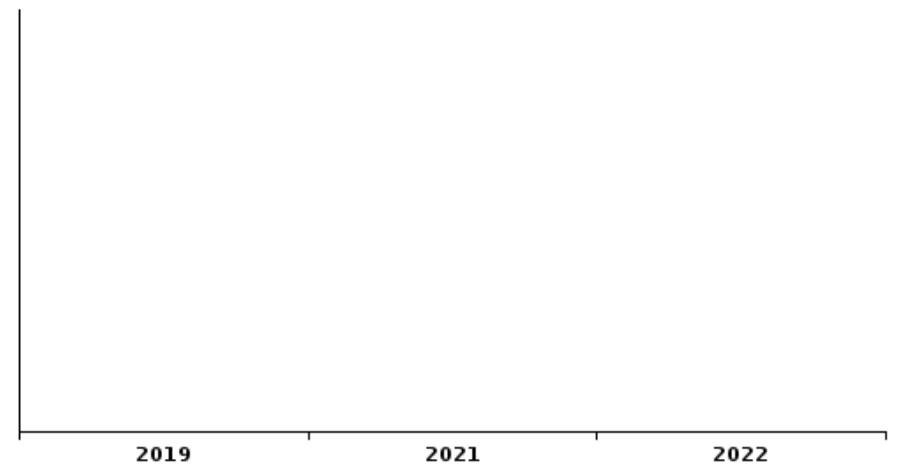
Fietsdiefstal



Diefstal uit of aan voertuig

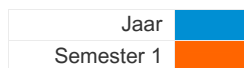


Sacjacking uit auto

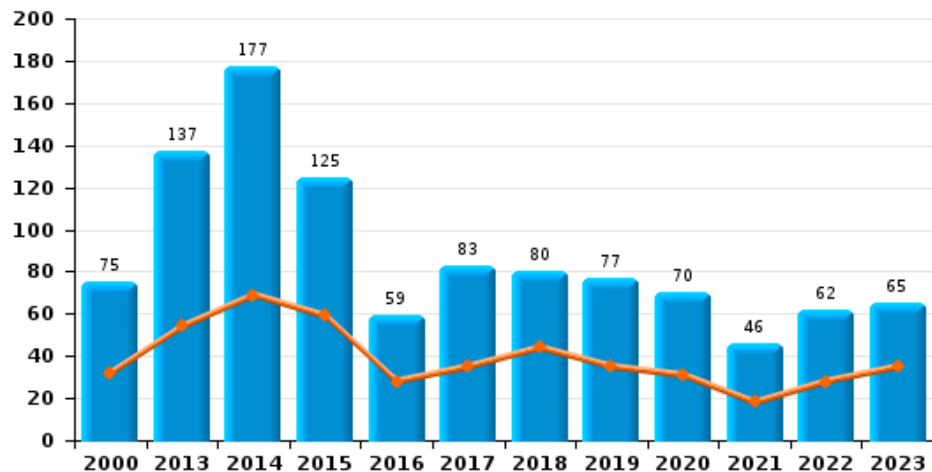




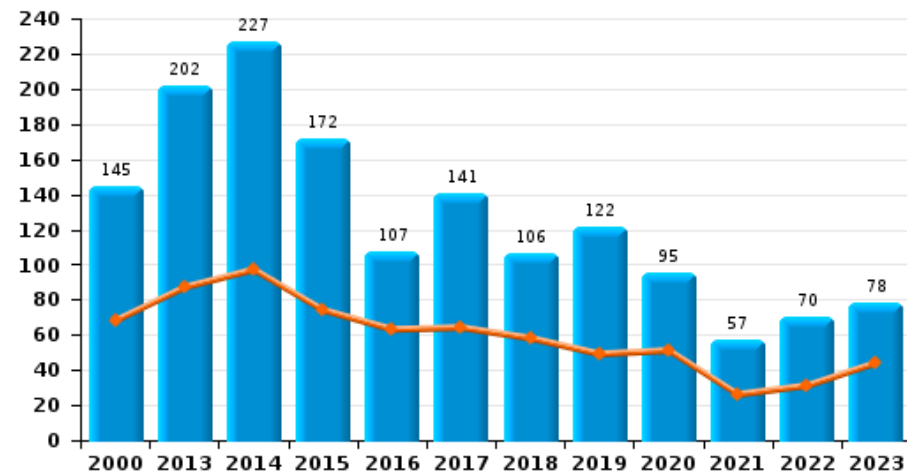
POLITIEZONE HEIST



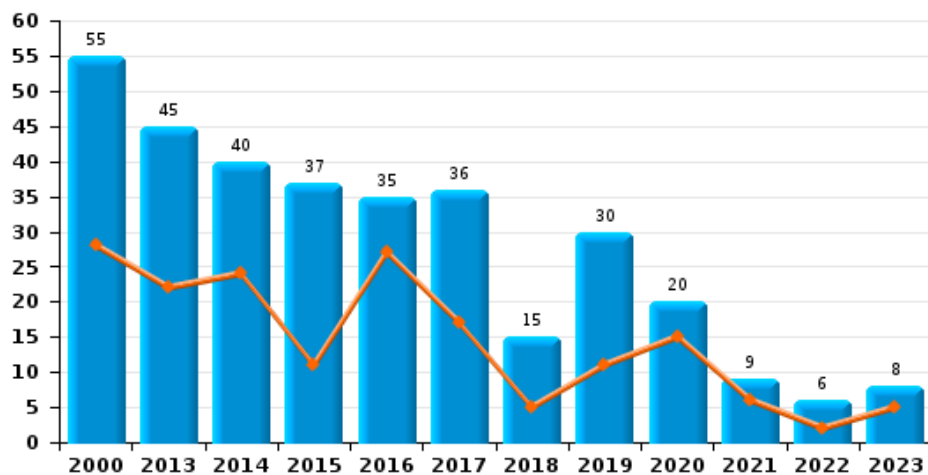
Woninginbraak



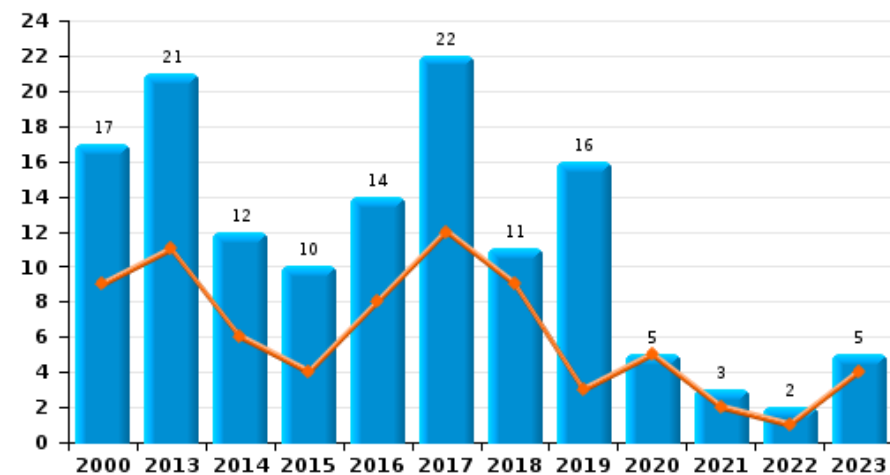
Inbraak in gebouw (totaal)



Inbraak in bedrijf of handelszaak



Inbraak in openbare of overheidsinstelling

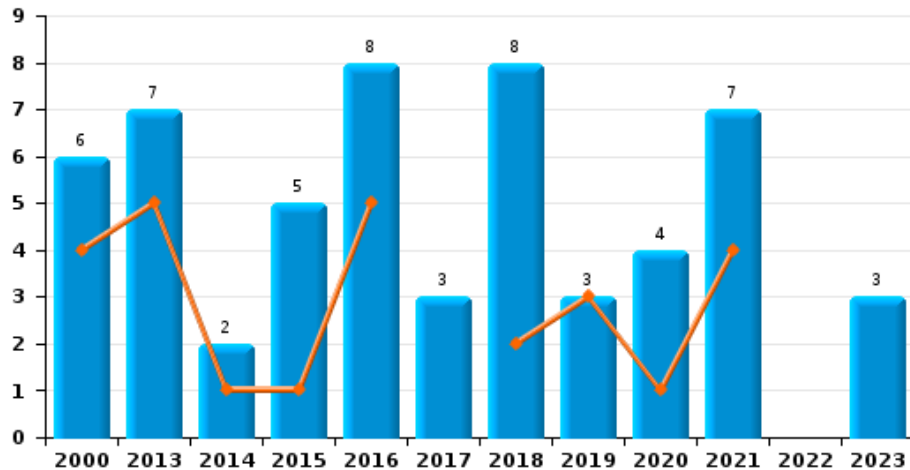




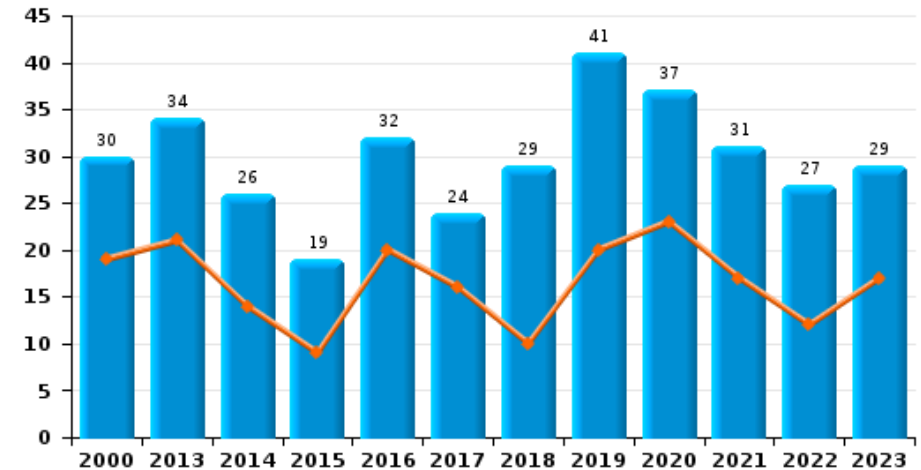
POLITIEZONE HEIST

Jaar ■
Semester 1 ■

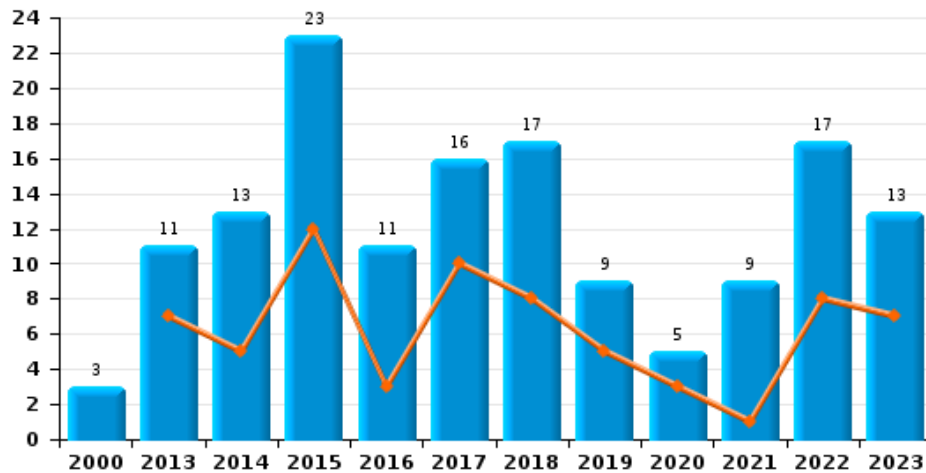
Diefstal gewapenderhand



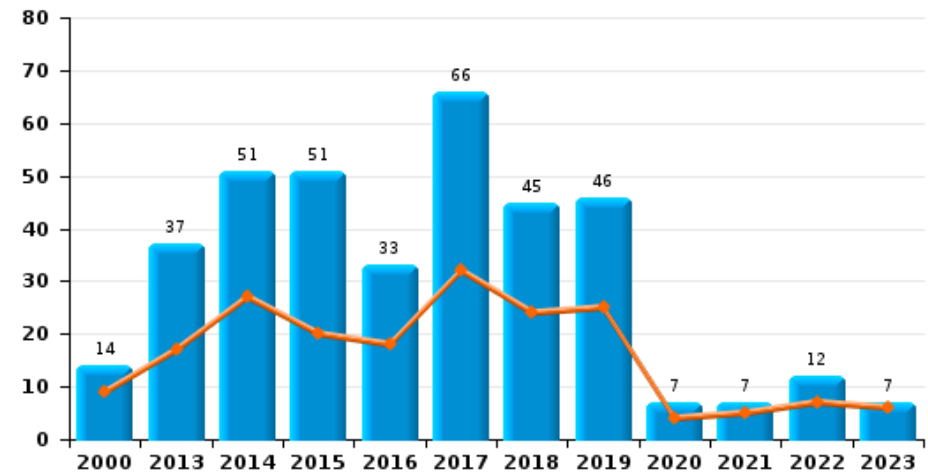
Winkeldiefstal



Diefstal met geweld zonder wapen



Zakkenrollerij

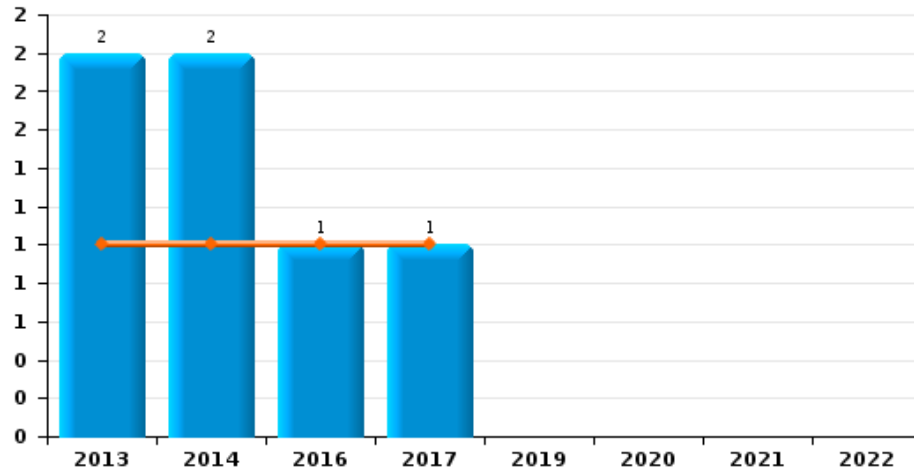




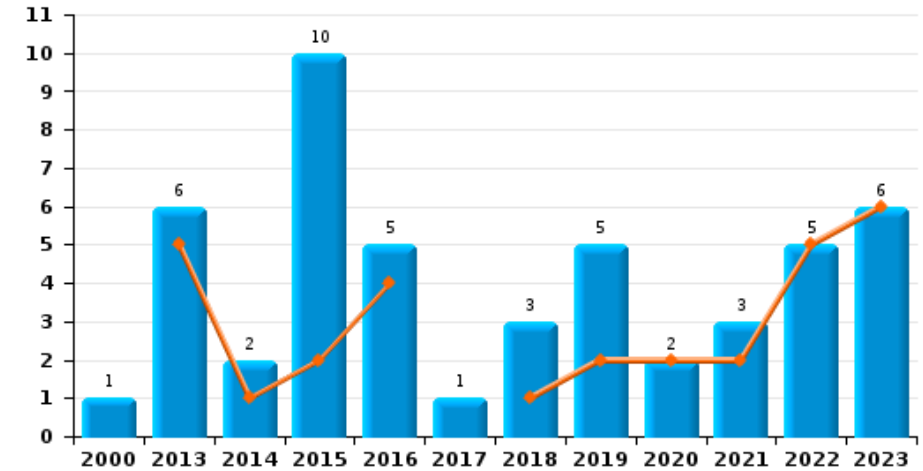
POLITIEZONE HEIST

Jaar ■
Semester 1 ■

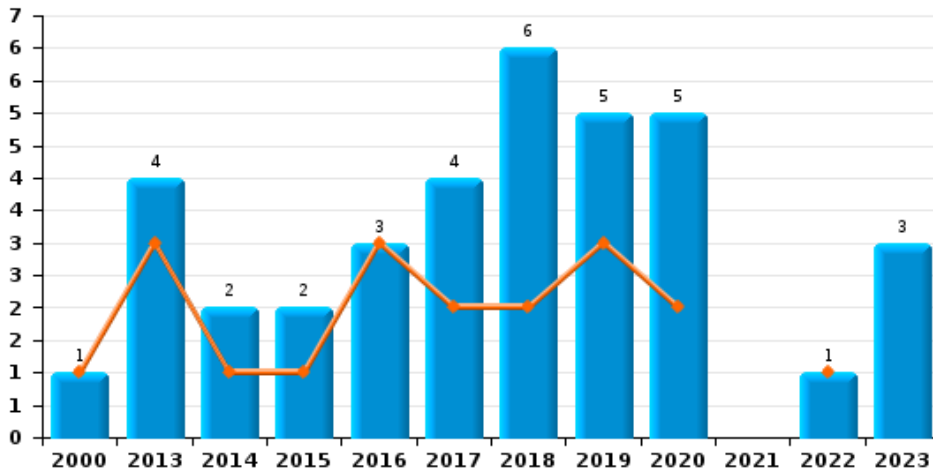
Handtasroof



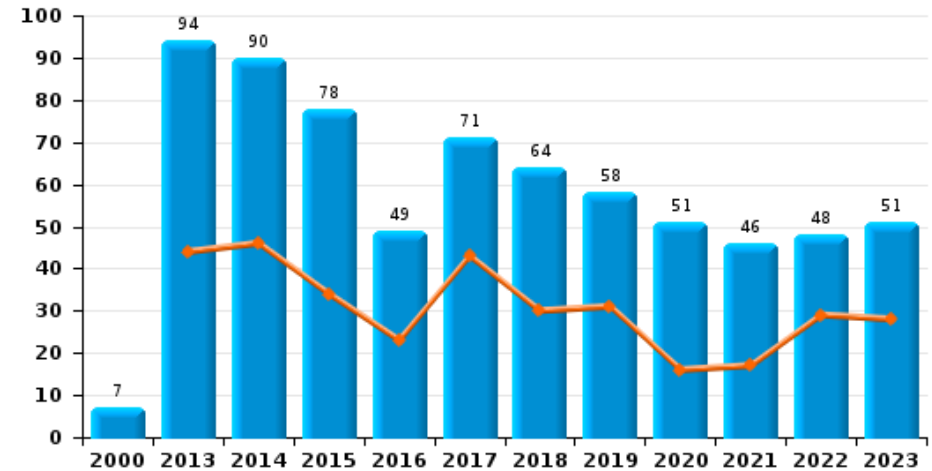
Graffiti



Grijpdiefstal



Beschadiging van auto





POLITIEZONE HEIST

CF Diefstal vervoermiddel

		2000	2013	2014	2015	2016	2017	2018	2019	2020	2021	2022	2023
Autodiefstal	Sem 1	15	2	3	2	4	4	3	5	1	1	1	1
	Sem 2	13	8	6	11	2	6	2	3	2	3	2	1
Totaal		28	10	9	13	6	10	5	8	3	4	3	2
Motodiefstal	Sem 1	1		2					2			1	3
	Sem 2	2	3			1	1	1				1	1
Totaal		3	3	2		1	1	1	2			2	4
Carjacking	Sem 1									1			
	Sem 2				1		2						
Totaal					1		2			1			
Homejacking	Sem 1				1								
Totaal					1								
Garagediefstal	Sem 1	2						1					
	Sem 2	1		1	3								
Totaal		3		1	3			1					
Bromfietsdiefstal	Sem 1	14	1	2	4	5	4	2	2		1	2	3
	Sem 2	13	4	4	7		3	3	4	5	5	6	3
Totaal		27	5	6	11	5	7	5	6	5	6	8	6
Fietsdiefstal	Sem 1	106	66	76	52	57	72	73	56	33	22	34	60
	Sem 2	136	67	42	81	57	63	64	77	54	26	33	49
Totaal		242	133	118	133	114	135	137	133	87	48	67	109



CF Inbraak

		2000	2013	2014	2015	2016	2017	2018	2019	2020	2021	2022	2023
Woninginbraak	Sem 1	32	54	69	59	28	35	44	35	31	18	28	35
	Sem 2	43	83	108	66	31	48	36	42	39	28	34	30
	Totaal	75	137	177	125	59	83	80	77	70	46	62	65
Inbraak in bedrijf of handelszaak	Sem 1	28	22	24	11	27	17	5	11	15	6	2	5
	Sem 2	27	23	16	26	8	19	10	19	5	3	4	3
	Totaal	55	45	40	37	35	36	15	30	20	9	6	8
Inbraak in openbare of overheidsinstelling	Sem 1	9	11	6	4	8	12	9	3	5	2	1	4
	Sem 2	8	10	6	6	6	10	2	13		1	1	1
	Totaal	17	21	12	10	14	22	11	16	5	3	2	5
Ramkraak	Sem 1		1					1					
	Sem 2						1						
	Totaal		1				1	1					
Inbraak in gebouw (totaal)	Sem 1	68	87	97	74	63	64	58	49	51	26	31	44
	Sem 2	77	115	130	98	44	77	48	73	44	31	39	34
	Totaal	145	202	227	172	107	141	106	122	95	57	70	78



CF Diefstal andere

		2000	2013	2014	2015	2016	2017	2018	2019	2020	2021	2022	2023
Diefstal gewapenderhand	Sem 1	4	5	1	1	5		2	3	1	4		
	Sem 2	2	2	1	4	3	3	6		3	3		3
Totaal		6	7	2	5	8	3	8	3	4	7		3
Diefstal met geweld zonder wapen	Sem 1		7	5	12	3	10	8	5	3	1	8	7
	Sem 2	3	4	8	11	8	6	9	4	2	8	9	6
Totaal		3	11	13	23	11	16	17	9	5	9	17	13
Diefstal uit of aan voertuig	Sem 1	29	20	36	23	14	26	18	23	19	6	9	6
	Sem 2	41	29	22	20	23	19	19	16	12	13	5	10
Totaal		70	49	58	43	37	45	37	39	31	19	14	16
Diefstal van wapens en explosieven	Sem 1		2		2	2		3				1	
	Sem 2	4	3	3	2	1	1	1		1	1		
Totaal		4	5	3	4	3	1	4		1	1	1	
Steaming	Sem 1								1				
	Totaal								1				
Handtasroof	Sem 1		1	1		1	1						
	Sem 2		1	1									
Totaal			2	2		1	1						
Grijpdiefstal	Sem 1	1	3	1	1	3	2	2	3	2		1	
	Sem 2		1	1	1		2	4	2	3			3
Totaal		1	4	2	2	3	4	6	5	5		1	3
Zakkenrollerij	Sem 1	9	17	27	20	18	32	24	25	4	5	7	6
	Sem 2	5	20	24	31	15	34	21	21	3	2	5	1
Totaal		14	37	51	51	33	66	45	46	7	7	12	7
Winkeldiefstal	Sem 1	19	21	14	9	20	16	10	20	23	17	12	17
	Sem 2	11	13	12	10	12	8	19	21	14	14	15	12
Totaal		30	34	26	19	32	24	29	41	37	31	27	29



Diefstal met list	Sem 1	2
	Sem 2	1
Totaal		3

4	5	2	6	3	3	3	1	2	2	6
3	4	6	5	2	3		3	6	6	4
7	9	8	11	5	6	3	4	8	8	10

Metaaldiefstal	Sem 1	1
	Sem 2	
Totaal		1

3	7	3	3		5	2	2	2		
5	2	1		1	2	1	1	2		1
8	9	4	3	1	7	3	3	4		1

Werfdiefstal	Sem 1	3
	Sem 2	7
Totaal		10

4	6	2	2	3	6	2	7	2	1	3
2	4	5	2	6	5	4	3	7		4
6	10	7	4	9	11	6	10	9	1	7

Home-invasie	Sem 1	
	Sem 2	
Totaal		

		1								
		1	2							
		2	2							

Dierendiefstal	Sem 1	1
	Sem 2	2
Totaal		3

1	4		2	1	3	2	5	1	1	
		3	1	1	2		1			1
1	4	3	3	2	5	2	6	1	1	1

Ladingdiefstal	Sem 1	
	Sem 2	
Totaal		

1		1		1		1				
1								1		1
2		1		1		1		1		1



ICT-criminaliteit

		2000	2013	2014	2015	2016	2017	2018	2019	2020	2021	2022	2023
Betaalkaartfraude	Sem 1	1	4	9	5	6	6	6	7	3	3	7	2
	Sem 2		2	2	3	11	8	3	6	4	4	6	5
	Totaal	1	6	11	8	17	14	9	13	7	7	13	7
Phishing	Sem 1			1			1	4	14	17	39	60	33
	Sem 2				2	4	7	23	35	57	25	59	
	Totaal		1		2	5	11	37	52	96	85	92	
Ransomware	Sem 1					1	3			1			
	Sem 2					1	3	2	2		1		
	Totaal					2	6	2	2	1	1		
Shouldersurfing	Sem 1								1		1	1	
	Sem 2				1	2		1	1	1			
	Totaal				1	2		2	1	2	1		
Skimming	Sem 1					1	1					1	1
	Sem 2		1	1	4							1	1
	Totaal		1	1	4	1	1					2	2



CF Andere

		2000	2013	2014	2015	2016	2017	2018	2019	2020	2021	2022	2023
Geweld tegen beroepen van algemeen belang	Sem 1	2	5	2		1	5	3	2		4	7	2
	Sem 2	1	5	1		4	2	1	2	3	5	3	1
	Totaal	3	10	3		5	7	4	4	3	9	10	3
Groepsverkrachting	Sem 1				1	1							
	Sem 2					1		1			1		
	Totaal				1	2		1			1		
Graffiti	Sem 1		5	1	2	4		1	2	2	2	5	6
	Sem 2	1	1	1	8	1	1	2	3		1		
	Totaal	1	6	2	10	5	1	3	5	2	3	5	6
Beschadiging van auto	Sem 1		44	46	34	23	43	30	31	16	17	29	28
	Sem 2	7	50	44	44	26	28	34	27	35	29	19	23
	Totaal	7	94	90	78	49	71	64	58	51	46	48	51
Steekpartij	Sem 1		2	1			1						
	Sem 2		2	1		1	2	1	2	2	1		2
	Totaal		4	2		1	3	1	2	2	1		2



FE Intrafamiliaal geweld (IFG)

		2000	2013	2014	2015	2016	2017	2018	2019	2020	2021	2022	2023
IFG: fysiek, binnen het koppel	Sem 1	5	32	33	52	40	45	39	41	22	36	43	35
	Sem 2	5	36	51	38	33	52	38	40	16	35	41	35
Totaal		10	68	84	90	73	97	77	81	38	71	84	70
IFG: fysiek, tegen afstammelingen	Sem 1		7	2	8	6	6	12	6	5	9	11	10
	Sem 2	1	3	7	4	6	14	6	9	3	5	8	6
Totaal		1	10	9	12	12	20	18	15	8	14	19	16
IFG: fysiek, tegen andere leden	Sem 1	9	5	7	6	11	9	14	9	7	7	10	6
	Sem 2	22	12	3	9	16	14	11	10	6	10	8	11
Totaal		31	17	10	15	27	23	25	19	13	17	18	17
IFG: seksueel, binnen het koppel	Sem 1				1	1							
	Sem 2		1					3	2	1	1		2
Totaal			1		1	1	3	2	1	1			2
IFG: seksueel, tegen afstammelingen	Sem 1	1	2	1	2						1	2	
	Sem 2	1		1			1		3	1	1		
Totaal		2	2	2	2	1	3	1	2	2			
IFG: psychisch, binnen het koppel	Sem 1	31	31	33	37	27	22	37	21	20	26	30	20
	Sem 2	43	39	53	28	23	26	26	23	20	21	25	22
Totaal		74	70	86	65	50	48	63	44	40	47	55	42
IFG: psychisch, tegen afstammelingen	Sem 1		1	2	2	1		3	1	3	2	9	5
	Sem 2			1	2	1	4	1	7	2	5	4	2
Totaal			1	3	4	2	4	4	8	5	7	13	7
IFG: psychisch, tegen andere leden	Sem 1		2	1		2	5		1	4	2	4	
	Sem 2		1	3	1	1	4	3	4		2	1	2
Totaal			3	4	1	3	9	3	5	4	4	5	2



IFG: economisch, binnen het koppel	Sem 1	
	Sem 2	
Totaal		

2	3	4	2	3	4	4	1	1	4	2
1	2	1	3	6	3	2	1	4	1	2
3	5	5	5	9	7	6	2	5	5	4

IFG: economisch, tegen afstammelingen	Sem 1	
	Sem 2	
Totaal		

			1		1		2			
		1		3	1	1			1	
		1	1	3	2	1	2		1	

IFG: economisch, tegen andere leden	Sem 1	14
	Sem 2	15
Totaal		29

9	6	9	7	6	5	4	3			2
3	11	8	3	14	3	1	2	1	4	1
12	17	17	10	20	8	5	5	1	4	3



FE Hormonen en doping

		2000	2013	2014	2015	2016	2017	2018	2019	2020	2021	2022	2023
Humane doping	Sem 1		5	1	1						2	1	
	Sem 2			2	2								1
	Totaal		5	3	3						2	1	1
Illegale vetmesting	Sem 1				2					2			
	Sem 2					1	1						
	Totaal				2	1	1			2			



FE Drugs

		2000	2013	2014	2015	2016	2017	2018	2019	2020	2021	2022	2023
Verkoop van cocaïne	Sem 1		2		1	1	3	2	2	2	3	3	
	Sem 2			4	2	2	2		2	2	1	2	2
	Totaal		2	4	3	3	5	2	4	4	4	5	2
Import-export van cocaïne	Sem 2				1						1		
	Totaal				1						1		
Productie van synthetische drugs	Sem 1		1	1				2			1	1	1
	Sem 2		1	1	2			1					
	Totaal		2	2	2			3			1	1	1
Import-export van synthetische drugs	Sem 1			1									
	Sem 2	1											1
	Totaal	1		1									1
Verkoop van synthetische drugs	Sem 1		11	4	2	2	6	5	4	4	4	4	8
	Sem 2	1	1	8	8	6	3	3	5	4	3	4	7
	Totaal	1	12	12	10	8	9	8	9	8	7	8	15
Productie van cannabis (teelt)	Sem 1	1	2	1	3	7	5			3	1		1
	Sem 2		2	5	7	2	3	2	2	6	2	3	3
	Totaal	1	4	6	10	9	8	2	2	9	3	3	4
Verkoop van cannabis in grote hoeveelheid	Sem 2			2				1					
	Totaal			2				1					
Import-export van heroïne	Sem 2				2								
	Totaal				2								
Verkoop-handel van heroïne	Sem 1		1		1						1		1
	Sem 2		1		3								1
	Totaal		2		4						1		2



FE Wapenzwendel

		2000	2013	2014	2015	2016	2017	2018	2019	2020	2021	2022	2023
Handel en productie van vuurwapen	Sem 1				1						1		
	Sem 2	1											1
	Totaal	1			1						1		1
Handel en productie van niet-vuurwapen	Sem 1										2		
	Totaal										2		



FE Mensenhandel

		2000	2013	2014	2015	2016	2017	2018	2019	2020	2021	2022	2023
Mensenhandel - economische uitbuiting	Sem 1		1					1			1		1
	Sem 2						2		1			1	
Totaal			1				2	1	1		1	1	1
Mensenhandel - seksuele uitbuiting	Sem 1			1		1			2		1	1	2
	Sem 2	1			2		1					2	
Totaal		1		1	2	1	1		2		1	3	2



FE Geweld in de publieke ruimte

		2000	2013	2014	2015	2016	2017	2018	2019	2020	2021	2022	2023
Fysiek geweld (openbaar vervoer)	Sem 1	1	1				2				2		4
	Sem 2	1	6		1	2	2	2	2			2	1
Totaal		2	7	1	1	2	4	2	2		2	2	5
Fysiek geweld (openbare weg)	Sem 1	13	23	18	22	12	18	32	25	13	12	26	25
	Sem 2	5	16	18	31	18	28	22	19	14	23	13	35
Totaal		18	39	36	53	30	46	54	44	27	35	39	60
Fysiek geweld (andere openbare plaats)	Sem 1	1	2		1	1			1	1	5		1
	Sem 2		2	1	1	1	1			1	3	1	2
Totaal		1	4	1	2	2	1		1	2	8	1	3
Fysiek geweld (publiek toegankelijke plaats)	Sem 1	16	13	22	16	14	16	16	19	5	4	11	19
	Sem 2	14	19	18	14	8	5	19	12	8	8	7	24
Totaal		30	32	40	30	22	21	35	31	13	12	18	43
Seksueel geweld (openbaar vervoer)	Sem 1					2					1		
	Sem 2						1	1		1	1		
Totaal						2	1	1		1	2		
Seksueel geweld (openbare weg)	Sem 1	1	2	3		2	2	2	2	1	1	2	1
	Sem 2	2	2	2	1	1		1	2				1
Totaal		3	4	5	1	3	2	3	4	1	1	2	2
Seksueel geweld (andere openbare plaats)	Sem 1	1		2				1					
	Sem 2		1			2	1			2		2	1
Totaal		1	1	2		2	1	1		2		2	1
Seksueel geweld (publiek toegankelijke plaats)	Sem 1	1	4	6	2	2		3	2	2		3	1
	Sem 2	2	2				1	3	5	2	5	1	5
Totaal		3	6	6	2	2	1	6	7	4	5	4	6



Psychisch geweld (openbaar vervoer)	Sem 1		4	1	4	1	3	1	1	1	3	2	3
	Sem 2		2	1	1	3	2	2	1	1	2	3	1
	Totaal		6	2	5	4	5	3	2	2	5	5	4
Psychisch geweld (openbare weg)	Sem 1	6	11	24	10	18	15	17	10	4	17	11	11
	Sem 2	7	8	8	16	12	11	17	12	13	6	12	14
	Totaal	13	19	32	26	30	26	34	22	17	23	23	25
Psychisch geweld (andere openbare plaats)	Sem 1	3		2		3		1	1		2	1	3
	Sem 2		5	2	3	3		1	1	2	2	1	3
	Totaal	3	5	4	3	6		2	2	2	4	2	6
Psychisch geweld (publiek toegankelijke plaats)	Sem 1	6	4	2	11	8	7	4	10	5	3	6	4
	Sem 2	3	5	5	4	8	7	10	6	7	6	7	6
	Totaal	9	9	7	15	16	14	14	16	12	9	13	10
Diefstal gewapenderhand (openbaar vervoer)	Sem 2									1			
	Totaal									1			
Diefstal gewapenderhand (openbare weg)	Sem 1	2	1	1		1			1				
	Sem 2		1		1	1	2						
	Totaal	2	2	1	1	2	2		1				
Diefstal gewapenderhand (andere openbare plaats)	Sem 2							1					1
	Totaal							1					1
Diefstal gewapenderhand (publiek toegank. plaats)	Sem 1	2	2			2			1	1	3		
	Sem 2	2	1	1	1	1	1	2		1			1
	Totaal	4	3	1	1	3	1	2	1	2	3		1
Diefstal geweld zonder wapen (openbaar vervoer)	Sem 1		1										1
	Sem 2				1								1
	Totaal		1		1								2
Diefstal geweld zonder wapen (openbare weg)	Sem 1		1	3	1	3	4	3	2	1			
	Sem 2	1	1		1	1	2	2	2		1		1
	Totaal	1	2	3	2	4	6	5	4	1	1		1



Diefstal geweld zonder wapen (and. openb. plaats)	Sem 2									
				1	1		4		1	
	Totaal		1	1		4		1		

Diefstal geweld zonder wapen (pub. toegank. pl.)	Sem 1									
			3		2		3	1	1	
	Sem 2						1			2
	Totaal	1	4	2		3	2	1		2



FE Andere

		2000	2013	2014	2015	2016	2017	2018	2019	2020	2021	2022	2023
Nepagenten	Sem 1					1			1				
	Totaal					1			1				
Terrorisme, extremisme en radicalisme	Sem 1			1									
	Sem 2				1					1	1		1
	Totaal			1	1					1	1		1
Cyberbelaging	Sem 1		1	13	10	10	20	12	18	19	20	14	20
	Sem 2		10	3	8	9	19	20	15	13	25	21	16
	Totaal		11	16	18	19	39	32	33	32	45	35	36
Identiteitsfraude	Sem 1	1	3	6	6	14	9	7	20	33	14	13	5
	Sem 2	3	5	8	12	16	12	14	24	19	12	13	10
	Totaal	4	8	14	18	30	21	21	44	52	26	26	15



POLITIEZONE HEIST

2022

CF Diefstal vervoermiddel

	Jan	Feb	Maa	Apr	Mei	Jun	Jul	Aug	Sep	Okt	Nov	Dec	Totaal
Autodiefstal				1			1		1				3
Motodiefstal	1										1		2
Bromfietsdiefstal						2		1		3	2		8
Fietsdiefstal	6	7	2	5	6	8	2	6	9	7	8	1	67

CF Inbraak

	Jan	Feb	Maa	Apr	Mei	Jun	Jul	Aug	Sep	Okt	Nov	Dec	Totaal
Woninginbraak	4	2	4	8	6	4	5	2	7	5	9	6	62
Inbraak in bedrijf of handelszaak			1			1	1			2	1		6
Inbraak in openbare of overheidsinstelling	1											1	2
Inbraak in gebouw (totaal)	5	2	5	8	6	5	6	2	7	7	10	7	70

CF Diefstal andere

	Jan	Feb	Maa	Apr	Mei	Jun	Jul	Aug	Sep	Okt	Nov	Dec	Totaal
Diefstal met geweld zonder wapen	2	1		1	2	2	1	2	2		2	2	17
Diefstal uit of aan voertuig		1	2	2	2	2		3		1		1	14
Diefstal van wapens en explosieven				1									1
Grijpdiefstal						1							1
Zakkenrollerij	1	2	2	2					2	1	1	1	12
Winkeldiefstal	1	2		2	5	2	2	1	5	3	1	3	27
Diefstal met list				1	1		1	1	2	1		1	8
Werfdiefstal					1								1
Dierendiefstal					1								1



ICT-criminaliteit

	Jan	Feb	Maa	Apr	Mei	Jun	Jul	Aug	Sep	Okt	Nov	Dec	Totaal
Betaalkaartfraude	2	1	2	2				1	2		1	2	13
Phishing	11	6	12	7	16	8	7	5	3	4	2	4	85
Ransomware											1		1
Shouldersurfing		1											1
Skimming				1				1					2

CF Andere

	Jan	Feb	Maa	Apr	Mei	Jun	Jul	Aug	Sep	Okt	Nov	Dec	Totaal
Geweld tegen beroepen van algemeen belang	1	2			3	1		1		2			10
Graffiti	1		1	1		2							5
Beschadiging van auto	6	5		5	8	5	4	1	1	3	2	8	48

FE Intrafamiliaal geweld (IFG)

	Jan	Feb	Maa	Apr	Mei	Jun	Jul	Aug	Sep	Okt	Nov	Dec	Totaal
IFG: fysiek, binnen het koppel	5	6	6	7	11	8	8	10	8	3	7	5	84
IFG: fysiek, tegen afstammelingen	2	3	2	1	3			3	1	2	2		19
IFG: fysiek, tegen andere leden	2	1		2	5		2		1	2	2	1	18
IFG: seksueel, tegen afstammelingen			1		1								2
IFG: psychisch, binnen het koppel	6	5	2	2	7	8	3	2	7	4	3	6	55
IFG: psychisch, tegen afstammelingen	1	4			2	2	1		1	1	1		13
IFG: psychisch, tegen andere leden		2		1		1				1			5
IFG: economisch, binnen het koppel			1	2		1						1	5
IFG: economisch, tegen afstammelingen										1			1
IFG: economisch, tegen andere leden							1		2			1	4

FE Hormonen en doping

	Feb	Totaal
Humane doping	1	1



FE Drugs

	Feb	Maa	Mei	Jun	Jul	Sep	Okt	Nov	Totaal
Verkoop van cocaïne	1		1	1		1	1		5
Productie van synthetische drugs				1					1
Verkoop van synthetische drugs		1	1	2	1	1	2		8
Productie van cannabis (teelt)					1	1		1	3

FE Mensenhandel

	Mei	Aug	Sep	Dec	Totaal
Mensenhandel - economische uitbuiting			1		1
Mensenhandel - seksuele uitbuiting	1	1		1	3

FE Geweld in de publieke ruimte

	Jan	Feb	Maa	Apr	Mei	Jun	Jul	Aug	Sep	Okt	Nov	Dec	Totaal
Fysiek geweld (openbaar vervoer)								1			1		2
Fysiek geweld (openbare weg)	4	1	3	3	8	7	1	3	1	3	3	2	39
Fysiek geweld (andere openbare plaats)							1						1
Fysiek geweld (publiek toegankelijke plaats)				2	8	1	1	1	1		3	1	18
Seksueel geweld (openbare weg)	1			1									2
Seksueel geweld (andere openbare plaats)							1			1			2
Seksueel geweld (publiek toegankelijke plaats)	1			2				1					4
Psychisch geweld (openbaar vervoer)		1		1				1			1	1	5
Psychisch geweld (openbare weg)	3	1	3	2	1	1		4	1	5		2	23
Psychisch geweld (andere openbare plaats)					1		1						2
Psychisch geweld (publiek toegankelijke plaats)				1	4	1	1	1	1		1	3	13
Diefstal geweld zonder wapen (pub. toegank. pl.)											1	1	2

FE Andere

	Jan	Feb	Maa	Apr	Mei	Jun	Jul	Aug	Sep	Okt	Nov	Dec	Totaal
Cyberbelaging	3	4	3	2		2		3	3	6	7	2	35
Identiteitsfraude	4	3	3	2	1		2	3	3	2		3	26



2023

CF Diefstal vervoermiddel

	Jan	Feb	Maa	Apr	Mei	Jun	Jul	Aug	Sep	Okt	Nov	Dec	Totaal
Autodiefstal					1			1					2
Motodiefstal					3						1		4
Bromfietsdiefstal		1		2			1	1	1				6
Fietsdiefstal	7	3	11	15	4	20	11	10	10	3	8	7	109

CF Inbraak

	Jan	Feb	Maa	Apr	Mei	Jun	Jul	Aug	Sep	Okt	Nov	Dec	Totaal
Woninginbraak	4	5	2	13	6	5	7	4	4	3	7	5	65
Inbraak in bedrijf of handelszaak		1	2	2							2	1	8
Inbraak in openbare of overheidsinstelling	1				1	2					1		5
Inbraak in gebouw (totaal)	5	6	4	15	7	7	7	4	4	3	10	6	78

CF Diefstal andere

	Jan	Feb	Maa	Apr	Mei	Jun	Jul	Aug	Sep	Okt	Nov	Dec	Totaal
Diefstal gewapenderhand								1	1		1		3
Diefstal met geweld zonder wapen	1	2			2	2	1	1	1	1	1	1	13
Diefstal uit of aan voertuig	2	1	1	1	1		1	1	4	2	1	1	16
Grijpdiefstal								1			1	1	3
Zakkenrollerij	1	1	2		1	1						1	7
Winkeldiefstal	3	7	4	1	2		4	4	2	1		1	29
Diefstal met list		1	1		3	1		1	2		1		10
Metaaldiefstal								1					1
Werfdiefstal		2	1				2	1		1			7
Dierendiefstal									1				1
Ladingdiefstal										1			1



ICT-criminaliteit

	Jan	Feb	Maa	Apr	Mei	Jun	Jul	Aug	Sep	Okt	Nov	Dec	Totaal
Betaalkaartfraude					1	1	1	1			3		7
Phishing	1	6	5	10	5	6	11	10	12	10	12	4	92
Skimming						1					1		2

CF Andere

	Jan	Feb	Maa	Apr	Mei	Jun	Jul	Sep	Okt	Nov	Dec	Totaal
Geweld tegen beroepen van algemeen belang	1	1							1			3
Graffiti	4	1				1						6
Beschadiging van auto	7	5	2	3	3	8	6	4	2	3	8	51
Steekpartij										1	1	2

FE Intrafamiliaal geweld (IFG)

	Jan	Feb	Maa	Apr	Mei	Jun	Jul	Aug	Sep	Okt	Nov	Dec	Totaal
IFG: fysiek, binnen het koppel	4	5	11	2	6	7	9	7	3	7	5	4	70
IFG: fysiek, tegen afstammelingen	2	1	2		2	3	1		2	2	1		16
IFG: fysiek, tegen andere leden	1		1		2	2		4	2	1	2	2	17
IFG: seksueel, binnen het koppel							1	1					2
IFG: psychisch, binnen het koppel	4	6	3	3	4			6	6	3	3	4	42
IFG: psychisch, tegen afstammelingen		1	1		3		1	1					7
IFG: psychisch, tegen andere leden								1				1	2
IFG: economisch, binnen het koppel		1				1	1		1				4
IFG: economisch, tegen andere leden		1			1							1	3

FE Hormonen en doping

	Aug	Totaal
Humane doping	1	1



FE Drugs

	Jan	Feb	Maa	Mei	Jun	Jul	Aug	Sep	Okt	Dec	Totaal
Verkoop van cocaïne									1	1	2
Productie van synthetische drugs			1								1
Import-export van synthetische drugs									1		1
Verkoop van synthetische drugs	2	2	3		1		3	1	2	1	15
Productie van cannabis (teelt)					1	1			2		4
Verkoop-handel van heroïne				1			1				2

FE Wapenzwendel

	Aug	Totaal
Handel en productie van vuurwapen	1	1

FE Mensenhandel

	Apr	Jun	Totaal
Mensenhandel - economische uitbuiting		1	1
Mensenhandel - seksuele uitbuiting	1	1	2



FE Geweld in de publieke ruimte

	Jan	Feb	Maa	Apr	Mei	Jun	Jul	Aug	Sep	Okt	Nov	Dec	Totaal
Fysiek geweld (openbaar vervoer)	2				1	1			1				5
Fysiek geweld (openbare weg)		2	5	4	9	5	9	5	6	6	1	8	60
Fysiek geweld (andere openbare plaats)						1	1		1				3
Fysiek geweld (publiek toegankelijke plaats)	3	3	5		6	2	1	9	3	4	4	3	43
Seksueel geweld (openbare weg)						1		1					2
Seksueel geweld (andere openbare plaats)								1					1
Seksueel geweld (publiek toegankelijke plaats)				1			1	2			2		6
Psychisch geweld (openbaar vervoer)	3										1		4
Psychisch geweld (openbare weg)	2	3	2	1	1	2	1	2	3	3	1	4	25
Psychisch geweld (andere openbare plaats)					2	1		1		2			6
Psychisch geweld (publiek toegankelijke plaats)	1	1	1			1		1	1		1	3	10
Diefstal gewapenderhand (andere openbare plaats)								1					1
Diefstal gewapenderhand (publiek toegank. plaats)											1		1
Diefstal geweld zonder wapen (openbaar vervoer)						1		1					2
Diefstal geweld zonder wapen (openbare weg)												1	1

FE Andere

	Jan	Feb	Maa	Apr	Mei	Jun	Jul	Aug	Sep	Okt	Nov	Dec	Totaal
Terrorisme, extremisme en radicalisme									1				1
Cyberbelaging	8	6	2	1	1	2	4	2	2	1	3	4	36
Identiteitsfraude			2			3	1	1	2	3	1	2	15

POLITIËLE CRIMINALITEITSSTATISTIEKEN

PLEEGPLAATS: POLITIEZONE

POLITIEZONE HEIST

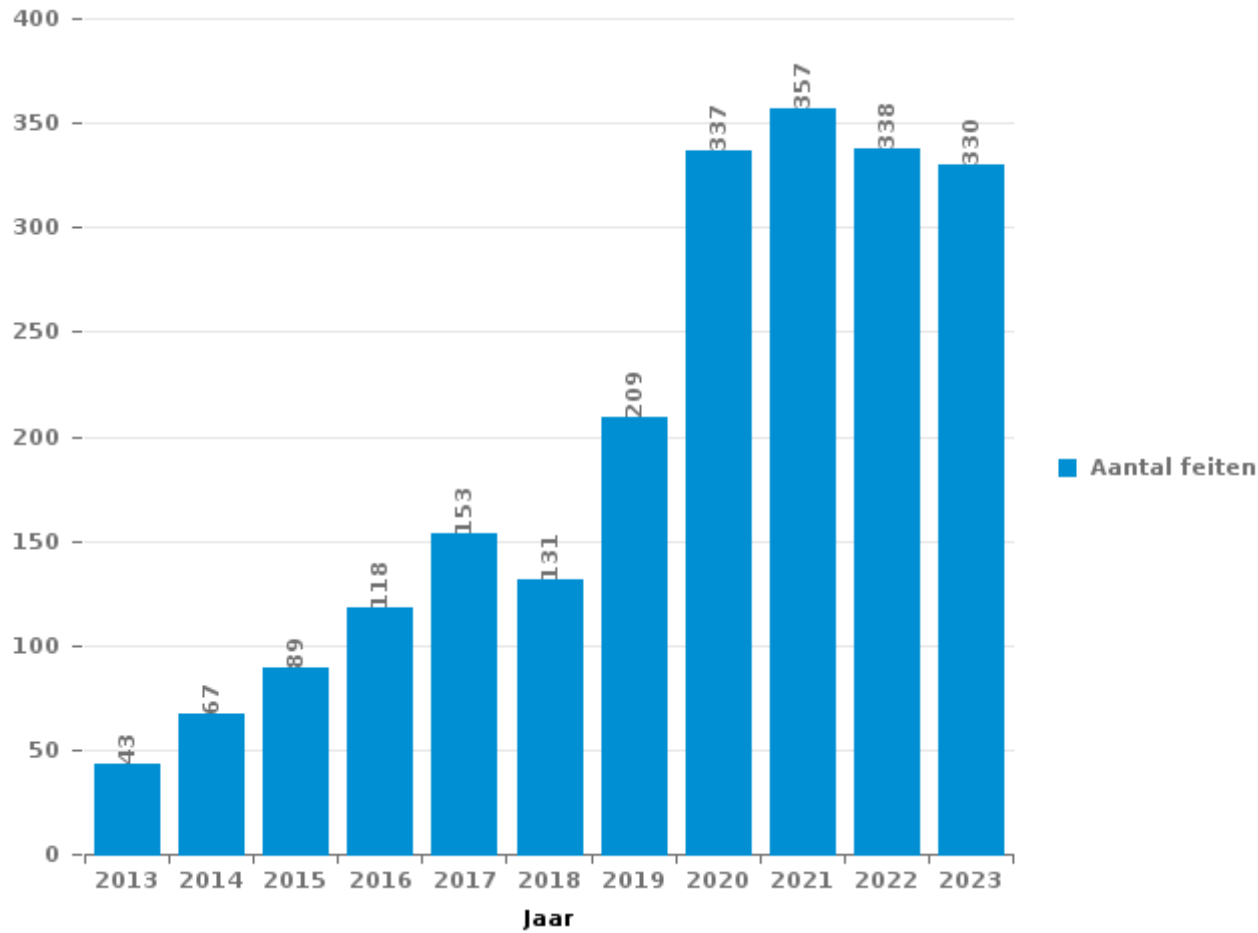
DEEL III : ICT



POLITIEZONE HEIST

Totaal aantal misdrijven met een ICT/online element sinds 2013

(deze cijfers kunnen een onderschatting zijn, dit afhankelijk van vattingspraktijken en technische beperkingen)





ICT/online-crime in strikte zin

Inbreuken (exhaustief)

	2013	2014	2015	2016	2017	2018	2019	2020	2021	2022	2023
Informaticacriminaliteit: Hacking:	1	3	2	7	11	28	34	50	106	118	130
Informaticacriminaliteit: Informaticabedrog:	11	15	13	27	32	23	56	92	135	168	201
Informaticacriminaliteit: Sabotage:	1	1	1		2	2		3	3		
Informaticacriminaliteit: Valsheid in informatica:		1	1	3	6	11	15	38	80	34	9
Misdr. tegen andere morele waarden en gevoelens: Schenden van communicatie door particulier:			1	2							
Sociaal strafwetboek: Misdr. tegen openbare trouw in sociaal strafrecht: Valsheid in informatica					1		1	1	1		
Totaal:	13	20	18	39	52	64	106	184	325	320	340

Criminele figuren (apart bekijken - niet optellen met iets anders - risico op dubbeltelling!)

	2013	2014	2015	2016	2017	2018	2019	2020	2021	2022	2023
Betaalkaartfraude	6	11	8	17	14	9	13	7	7	13	7
Phishing		1		2	5	11	37	52	96	85	92
Ransomware					2	6	2	2	1	1	
Shouldersurfing				1	2		2	1	2	1	
Skimming		1	1	4	1	1				2	2



ICT/online-crime in ruime zin

Inbreuken (enkel als feitcode bestaat)

	2013	2014	2015	2016	2017	2018	2019	2020	2021	2022	2023
Bedrog: Oplichting: Internetfraude	16	31	42	43	52	42	97	205	202	190	209
Zedenmisdrijven: Grooming (contact via ICT met minderjarige < 16 j):					1	1		1	1		
Zedenmisdrijven: Kinderpornografie: Toegang kinderporno via technologie								2			
Zedenmisdrijven: Voyeurisme: Verspreiding opname naaktheid of intimiteit						1	1			2	
Totaal:	16	31	42	43	53	44	98	208	203	192	209

Criminele figuren (apart bekijken - niet optellen met iets anders - risico op dubbeltelling!)

	2013	2014	2015	2016	2017	2018	2019	2020	2021	2022	2023
Cyberbelaging	11	16	18	19	39	32	33	32	45	35	36

POLITIËLE CRIMINALITEITSSTATISTIEKEN

PLEEGPLAATS: POLITIEZONE

POLITIEZONE HEIST

DEEL IV : BESTEMMING PLAATS



POLITIEZONE HEIST

Diefstal en afpersing

	2000	2013	2014	2015	2016	2017	2018	2019	2020	2021	2022	2023
Woning: huis	98	162	185	129	59	103	88	78	72	68	67	59
Openbare weg	140	104	112	119	100	117	111	105	65	45	56	58
Winkel	79	97	63	54	72	62	59	76	51	43	33	41
Woning: oprit	24	45	52	27	27	23	27	23	26	12	12	7
Onbekend	92	8	18	15	28	30	28	13	14	9	24	24
Spoorwegstation / busstation / metrostation	24	23	25	29	15	32	32	41	28	12	13	20
Horeca	59	17	29	34	22	27	22	20	7	8	5	10
Parking	30	24	30	36	20	20	26	23	10	7	9	20
Woning: appartement	8	19	26	34	23	14	25	17	19	14	26	21
Fietsenstandplaats	4	22	22	18	26	22	21	20	13	8	19	24
Bedrijf	42	35	33	19	9	24	6	16	10	10	4	3
Woning: aanhorigheid	12	14	21	16	15	12	17	18	14	11	6	19
Onderwijsinstelling	30	19	10	12	23	13	16	10	6	5	6	
Recreatie en cultuur	28	19	12	11	8	17	22	13	4		7	5
Woning: onbepaald	10	8	16	27	12	13	10	14	8	8	7	12
Woning: garage	12	9	8	9	6	10	12	11	10	10	4	26
Andere	7	25	18	9	8	12	9	11	6	8	3	5
Werf	4	6	9	7	5	9	11	6	10	9	1	7
Terrein	3	6	9	14	7	7	6	9	7	3	3	2
Sportinfrastructuur	17	2	6	6	8	5	5	6	4	4	4	5
Rusthuis	1	6	3	10	3	5	3	3	1	2		3
Openbare dienst	2	4	6		3	8	1	6	3	3		
Bushalte / tramhalte	1	3	4	6	2	2	3	5	4	2	2	1
Woning: andere	3	1	9	4	3	2	7				4	2
Bank / financiële instelling	2	4	6		3		3	2	3	1		
Stadion	5	1	2	3	5	3		3	1			1
Begraafplaats		1	2	1	4	3	3	1		1		2
Religieus gebouw	5	2	1		2	1		1		1	1	4
Benzinestation	3	4	1		3	1	1	1			1	
Dienst	1	2	1	2		2	3	1	2	1		
Vervoermiddel: auto		2	1	2		3			3	3		1
Vervoermiddel: andere		1		2	3	1	1	4	1		1	
Bestuurlijk gebouw	3				1	1	1	4	1			2
Vervoermiddel: trein / tram / metrotrein		2	4	1		2	1		1			2
Vervoermiddel: vrachtwagen	1	2	3	1	1	2	1	1				
Dokter / tandarts / apotheker				2		1		3		1	1	1
Vervoermiddel: autobus / autocar			1	3	1		1					
Bankautomaat					2						1	
Ziekenhuis				1			1					
Luchthaven				1								
Waterlopen en zeeën												1
Totaal	750	699	748	664	529	609	583	565	404	309	320	388



POLITIEZONE HEIST

Beschadigen van eigendom

	2000	2013	2014	2015	2016	2017	2018	2019	2020	2021	2022	2023
Woning: hoofdverblijf	41	71	44	44	30	42	42	40	22	36	25	26
Openbare weg	35	58	33	43	23	33	31	40	34	21	26	24
Parking	13	22	37	23	15	22	24	17	19	17	12	16
Woning: oprit	19	15	16	19	14	28	21	13	10	11	10	12
Woning: tuin	20	10	4	6	11	4	10	6	3	4	4	8
Woning: onbepaald	11	5	9	6	7	10	8	5		6	2	2
Terrein	6	11	6	10	7	1	6	5	8	4	1	3
Onbekend	14	4	1	1	6	4	8	2	4	8	7	7
Onderwijsinstelling	9	9	2	3	6	6	5	5	1	4	3	
Horeca	6	8	4	1	3	4	5	9	1	1	5	2
Recreatie en cultuur	4	5	4	5	1	4	7	2	2	1	1	7
Andere	3	6	3	3	4	1	3	6	3	2	2	4
Winkel	6	2	3	5	6	5	2	4	2		1	2
Bedrijf	12	1	1	3	2	1	5	5	3	2		
Woning: garage		1	2	2	2	8	3	4	3	4	2	4
Woning: aanhorigheid	9	6		1		2	1	7		3	2	2
Spoorwegstation / busstation / metrostation	1	4	2	3				3				
Sportinfrastructuur	1		2		2	1	1		1	1		2
Werf	1	3	1	1	2			2				1
Begraafplaats	2		1	2	2		2					1
Bestuurlijk gebouw	1	2			1		1		1		3	1
Fietsenstandplaats		1		1			1	1		1	1	4
Vervoermiddel: auto	2	2						3		2	1	
Politiebureau		2		1	4		1					1
Dienst	1	2	2		1		1		1			
Bushalte / tramhalte						1	1	1		1	1	1
Religieus gebouw	2	2						1				1
Woning: tweede verblijf	1	1	2				1				1	
Bank / financiële instelling	1				1	1	1	1				
Vervoermiddel: andere			1		1	2				1		
Stadion	1	1				1	1					
Openbare dienst	2				1							
Rusthuis	1					1					1	
Luchthaven			1		1							
Benzinestation	1											
Waterlopen en zeeën		1										
Totaal	226	255	181	183	153	182	192	182	118	130	111	131



POLITIEZONE HEIST

Misdrijven tegen de lichamelijke integriteit

	2000	2013	2014	2015	2016	2017	2018	2019	2020	2021	2022	2023
Woning	48	115	119	135	115	144	116	121	74	120	129	99
Openbare weg	13	39	35	50	31	44	52	35	26	40	42	59
Horeca	17	18	18	9	7	4	16	14	5	2	8	19
Onbekend	16	2	2	7	2	15	7	4		3	3	13
Onderwijsinstelling	5	1	3	3	6	4	10	3	1	9	8	8
Parking	6	4	5	5	6	2	3	4	5	6	4	10
Recreatie en cultuur	2	4	7	4	7	9	6	8		2	2	7
Woning: oprit	1	2	10	6	6	1	4	5	5	5	4	5
Sportinfrastructuur	4	3	7	6	1	2	2	3		2	2	4
Woning: tuin	1	2	2	1	3	1	4	2	2	3	3	4
Bedrijf		3	1		2		2	1	1	1	1	2
Terrein	1	1		1	2	2				3	2	2
Andere		1			2	2				1	2	5
Spoorwegstation / busstation / metrostation	1	4	1		1	2	1	1				1
Winkel	1	2		1			4		2			
Vervoermiddel: andere				1	1			3	1	1		2
Vervoermiddel: autobus / autocar		3			2			1	1	1		1
Bushalte / tramhalte				1		1	1				2	3
Openbare dienst		2			3	1			1			
Rusthuis							2	1		2	1	
Dienst			1	1	1					1		1
Stadion		3				1	1					
Religieus gebouw	1				1							1
Vervoermiddel: trein / tram / metrotrein		1				1						
Ziekenhuis		1		1								
Bank / financiële instelling				1								
Ontuchthuis				1								
Totaal	117	211	211	234	199	236	231	206	124	202	213	246

POLITIËLE CRIMINALITEITSSTATISTIEKEN

PLEEGPLAATS: POLITIEZONE

POLITIEZONE HEIST

DEEL V : POLITIEZONE VS TYPOLOGIE



GEREGISTREERDE CRIMINALITEIT: POLITIEZONE vs TYPOLOGIE

Typologie van de zone: Categorie 4

Politiezone
BERLAAR - NIJLEN
BODUKAP
BUGGENHOUT - LEBBEKE
CENTRE ARDENNE
CONDROZ-FAMENNE
FAGNES
GERAARDSBERGEN - LIERDE
GRENSLEIE
HERKO
HERMETON ET HEURE
HESBAYE
HESBAYE OUEST
LA MAZERINE
MIDOW
MIRA
ORNEAU-MEHAIGNE
OTTIGNIES - LOUVAIN-LA-NEUVE
POL AMOW
POLDER
POLICE DES HAUTS-PAYS
POLITIEZONE ARRO IEPER
POLITIEZONE BRT
POLITIEZONE HEIST
POLITIEZONE K-L-M
POLITIEZONE MAASLAND
POLITIEZONE NOORDERKEMPEN



GEREGISTREERDE CRIMINALITEIT: POLITIEZONE vs TYPOLOGIE

Politiezone
POLITIEZONE RUPEL
POLITIEZONE SCHELDE - LEIE
POLITIEZONE SPOORKIN
POLITIEZONE TARL
POLITIEZONE WESER-GÖHL
PZ BERINGEN/HAM/TESSENDERLO
PZ BERLARE/ZELE
PZ BILZEN/HOESLIT/RIEMST
PZ BLANKENBERGE/ZUIENKERKE
PZ BOORTMEERBEEK-HAACHT-KEERBERGEN
PZ DENDERLEEUV/HAALTERT
PZ DRUIVENSTREEK
PZ ERPE-MERE/LEDE
PZ GETEVALLEI
PZ HAMME/WAASMUNSTER
PZ HAMONT-ACHEL/PELT
PZ HEUSDEN-ZOLDER
PZ KRUIBEKE/TEMSE
PZ LANAKEN/MAASMECHELEN
PZ LOMMEL
PZ NINOVE
PZ VOER EN DIJLE
PZ WAASLAND-NOORD
PZ WETTEREN LAARNE WICHELEN
PZ ZWIJNDRECHT
SAMSOM
VOORKEMPEN
ZONE BASSE MEUSE



GEREGISTREERDE CRIMINALITEIT: POLITIEZONE vs TYPOLOGIE

Politiezone
ZONE DE POLICE DES 3 VALLEES
ZONE DES ARCHES
ZONE HAUTE-MEUSE
ZONE OUEST BRABANT WALLON
ZOTTEGEM HERZELE S1LHOUTEM
ZP BERNISSART/PERUWELZ
ZP BINCHE-ANDERLUES-LERMES
ZP HAUTE SENNE



GEREGISTREERDE CRIMINALITEIT: POLITIEZONE vs TYPOLOGIE

Typologie van de zone: Categorie 4

Criminele figuur / Fenomeen	Niveau	% 2019 - 2020	% 2020 - 2021	% 2021 - 2022
Autodiefstal	POLITIEZONE	-62,5%	33,3%	-25,0%
	TYOLOGIE	-30,9%	-9,6%	16,8%
Motodiefstal	POLITIEZONE	-100,0%	/	/
	TYOLOGIE	-36,3%	-10,3%	28,8%
Carjacking	POLITIEZONE	/	-100,0%	/
	TYOLOGIE	-36,7%	3,2%	-25,0%
Homejacking	POLITIEZONE	/	/	/
	TYOLOGIE	-40,0%	22,2%	-18,2%
Garagediefstal	POLITIEZONE	/	/	/
	TYOLOGIE	-61,7%	-1,8%	14,3%
Bromfietsdiefstal	POLITIEZONE	-16,7%	20,0%	33,3%
	TYOLOGIE	-30,8%	-5,1%	32,3%
Fietsdiefstal	POLITIEZONE	-34,6%	-44,8%	39,6%
	TYOLOGIE	-27,2%	3,2%	15,7%
Woninginbraak	POLITIEZONE	-9,1%	-34,3%	34,8%
	TYOLOGIE	-30,5%	-9,4%	33,2%
Inbraak in bedrijf of handelszaak	POLITIEZONE	-33,3%	-55,0%	-33,3%
	TYOLOGIE	-35,0%	-10,7%	2,0%
Inbraak in openbare of overheidsinstelling	POLITIEZONE	-68,8%	-40,0%	-33,3%
	TYOLOGIE	-18,4%	-24,3%	-2,9%
Ramkraak	POLITIEZONE	/	/	/
	TYOLOGIE	-64,0%	-44,4%	0,0%



GEREGISTREERDE CRIMINALITEIT: POLITIEZONE vs TYPOLOGIE

Criminele figuur / Fenomeen	Niveau	% 2019 - 2020	% 2020 - 2021	% 2021 - 2022
Inbraak in gebouw (totaal)	POLITIEZONE	-22,1%	-40,0%	22,8%
	TYPOLGIE	-30,4%	-10,7%	26,5%
Diefstal gewapenderhand	POLITIEZONE	33,3%	75,0%	-100,0%
	TYPOLGIE	-16,5%	-16,0%	3,0%
Diefstal met geweld zonder wapen	POLITIEZONE	-44,4%	80,0%	88,9%
	TYPOLGIE	-21,4%	2,9%	24,7%
Diefstal uit of aan voertuig	POLITIEZONE	-20,5%	-38,7%	-26,3%
	TYPOLGIE	-29,7%	-2,4%	4,8%
Sacjacking uit auto	POLITIEZONE	/	/	/
	TYPOLGIE	-100,0%	/	0,0%
Diefstal van wapens en explosieven	POLITIEZONE	/	0,0%	0,0%
	TYPOLGIE	-33,0%	1,1%	0,0%
Steaming	POLITIEZONE	-100,0%	/	/
	TYPOLGIE	30,0%	-46,2%	42,9%
Handtasroof	POLITIEZONE	/	/	/
	TYPOLGIE	-42,1%	-31,8%	106,7%
Grijpdiefstal	POLITIEZONE	0,0%	-100,0%	/
	TYPOLGIE	-39,1%	-20,9%	86,8%
Zakkenrollerij	POLITIEZONE	-84,8%	0,0%	71,4%
	TYPOLGIE	-58,9%	-7,0%	64,3%
Winkeldiefstal	POLITIEZONE	-9,8%	-16,2%	-12,9%
	TYPOLGIE	-15,1%	7,0%	22,2%
Diefstal met list	POLITIEZONE	33,3%	100,0%	0,0%
	TYPOLGIE	-37,3%	-5,7%	14,6%



GEREGISTREERDE CRIMINALITEIT: POLITIEZONE vs TYPOLOGIE

Criminele figuur / Fenomeen	Niveau	% 2019 - 2020	% 2020 - 2021	% 2021 - 2022
Metaaldiefstal	POLITIEZONE	0,0%	33,3%	-100,0%
	TYPOLGIE	-31,0%	12,2%	60,2%
Werfdiefstal	POLITIEZONE	66,7%	-10,0%	-88,9%
	TYPOLGIE	-9,4%	-6,8%	27,6%
Home-invasie	POLITIEZONE	/	/	/
	TYPOLGIE	-38,1%	23,1%	-15,6%
Dierendiefstal	POLITIEZONE	200,0%	-83,3%	0,0%
	TYPOLGIE	-19,4%	-22,4%	-9,6%
Ladingdiefstal	POLITIEZONE	-100,0%	/	-100,0%
	TYPOLGIE	-17,0%	-41,5%	11,8%
Betaalkaartfraude	POLITIEZONE	-46,2%	0,0%	85,7%
	TYPOLGIE	-30,6%	-19,5%	46,5%
Phishing	POLITIEZONE	40,5%	84,6%	-11,5%
	TYPOLGIE	171,2%	14,6%	2,5%
Ransomware	POLITIEZONE	0,0%	-50,0%	0,0%
	TYPOLGIE	-36,0%	87,5%	-13,3%
Shouldersurfing	POLITIEZONE	-50,0%	100,0%	-50,0%
	TYPOLGIE	-63,0%	-27,8%	1,5%
Skimming	POLITIEZONE	/	/	/
	TYPOLGIE	-21,8%	-54,4%	151,6%
Geweld tegen beroepen van algemeen belang	POLITIEZONE	-25,0%	200,0%	11,1%
	TYPOLGIE	-6,9%	6,0%	16,7%
Groepsverkrachting	POLITIEZONE	/	/	-100,0%
	TYPOLGIE	20,7%	-31,4%	12,5%



GEREGISTREERDE CRIMINALITEIT: POLITIEZONE vs TYPOLOGIE

Criminele figuur / Fenomeen	Niveau	% 2019 - 2020	% 2020 - 2021	% 2021 - 2022
Graffiti	POLITIEZONE	-60,0%	50,0%	66,7%
	TYPOLOGIE	3,0%	-27,3%	47,7%
Beschadiging van auto	POLITIEZONE	-12,1%	-9,8%	4,3%
	TYPOLOGIE	-20,5%	1,8%	2,2%
Steekpartij	POLITIEZONE	0,0%	-50,0%	-100,0%
	TYPOLOGIE	5,9%	3,7%	9,8%
IFG: fysiek, binnen het koppel	POLITIEZONE	-53,1%	86,8%	18,3%
	TYPOLOGIE	-9,1%	2,8%	9,8%
IFG: fysiek, tegen afstammelingen	POLITIEZONE	-46,7%	75,0%	35,7%
	TYPOLOGIE	-4,6%	9,3%	4,3%
IFG: fysiek, tegen andere leden	POLITIEZONE	-31,6%	30,8%	5,9%
	TYPOLOGIE	-9,6%	7,6%	0,6%
IFG: seksueel, binnen het koppel	POLITIEZONE	-50,0%	0,0%	-100,0%
	TYPOLOGIE	2,4%	11,6%	12,5%
IFG: seksueel, tegen afstammelingen	POLITIEZONE	-66,7%	100,0%	0,0%
	TYPOLOGIE	26,7%	-10,8%	-58,8%
IFG: seksueel, tegen andere leden	POLITIEZONE	/	/	/
	TYPOLOGIE	-12,5%	-7,1%	-23,1%
IFG: psychisch, binnen het koppel	POLITIEZONE	-9,1%	17,5%	17,0%
	TYPOLOGIE	-3,4%	7,5%	-1,2%
IFG: psychisch, tegen afstammelingen	POLITIEZONE	-37,5%	40,0%	85,7%
	TYPOLOGIE	24,4%	14,9%	7,9%
IFG: psychisch, tegen andere leden	POLITIEZONE	-20,0%	0,0%	25,0%
	TYPOLOGIE	2,6%	-7,3%	9,5%



GEREGISTREERDE CRIMINALITEIT: POLITIEZONE vs TYPOLOGIE

Criminele figuur / Fenomeen	Niveau	% 2019 - 2020	% 2020 - 2021	% 2021 - 2022
IFG: economisch, binnen het koppel	POLITIEZONE	-66,7%	150,0%	0,0%
	TYPOLGIE	-3,9%	-1,2%	2,6%
IFG: economisch, tegen afstammelingen	POLITIEZONE	100,0%	-100,0%	/
	TYPOLGIE	21,1%	8,7%	-30,0%
IFG: economisch, tegen andere leden	POLITIEZONE	0,0%	-80,0%	300,0%
	TYPOLGIE	-34,3%	2,4%	19,9%
Humane doping	POLITIEZONE	/	/	-50,0%
	TYPOLGIE	-20,5%	-12,4%	-18,8%
Illegale vetmesting	POLITIEZONE	/	-100,0%	/
	TYPOLGIE	162,5%	-14,3%	-11,1%
Verkoop van cocaïne	POLITIEZONE	0,0%	0,0%	25,0%
	TYPOLGIE	-1,5%	2,7%	15,1%
Import-export van cocaïne	POLITIEZONE	/	/	-100,0%
	TYPOLGIE	-25,7%	-35,8%	28,8%
Productie van synthetische drugs	POLITIEZONE	/	/	0,0%
	TYPOLGIE	4,2%	32,0%	-39,4%
Import-export van synthetische drugs	POLITIEZONE	/	/	/
	TYPOLGIE	-40,0%	-9,5%	47,4%
Verkoop van synthetische drugs	POLITIEZONE	-11,1%	-12,5%	14,3%
	TYPOLGIE	-6,8%	-9,8%	14,3%
Productie van cannabis (teelt)	POLITIEZONE	350,0%	-66,7%	0,0%
	TYPOLGIE	-5,6%	-16,0%	-5,4%
Import-export van cannabis in grote hoeve.	POLITIEZONE	/	/	/
	TYPOLGIE	44,4%	-61,5%	40,0%



GEREGISTREERDE CRIMINALITEIT: POLITIEZONE vs TYPOLOGIE

Criminele figuur / Fenomeen	Niveau	% 2019 - 2020	% 2020 - 2021	% 2021 - 2022
Verkoop van cannabis in grote hoeveelheid	POLITIEZONE	/	/	/
	TYPOLOGIE	14,3%	-4,2%	13,0%
Import-export van heroïne	POLITIEZONE	/	/	/
	TYPOLOGIE	130,0%	-56,5%	110,0%
Verkoop-handel van heroïne	POLITIEZONE	/	/	-100,0%
	TYPOLOGIE	30,2%	-3,7%	3,8%
Handel en productie van vuurwapen	POLITIEZONE	/	/	-100,0%
	TYPOLOGIE	7,4%	6,9%	-38,7%
Handel en productie van niet-vuurwapen	POLITIEZONE	/	/	-100,0%
	TYPOLOGIE	-72,7%	66,7%	60,0%
Mensenhandel - economische uitbuiting	POLITIEZONE	-100,0%	/	0,0%
	TYPOLOGIE	-23,1%	40,0%	-7,1%
Mensenhandel - seksuele uitbuiting	POLITIEZONE	-100,0%	/	200,0%
	TYPOLOGIE	2,3%	81,8%	-22,5%
Fysiek geweld (openbaar vervoer)	POLITIEZONE	-100,0%	/	0,0%
	TYPOLOGIE	-12,4%	12,1%	25,4%
Fysiek geweld (openbare weg)	POLITIEZONE	-38,6%	29,6%	11,4%
	TYPOLOGIE	-13,4%	9,4%	7,2%
Fysiek geweld (andere openbare plaats)	POLITIEZONE	100,0%	300,0%	-87,5%
	TYPOLOGIE	-4,6%	6,5%	6,5%
Fysiek geweld (publiek toegankelijke plaats)	POLITIEZONE	-58,1%	-7,7%	50,0%
	TYPOLOGIE	-43,0%	11,3%	42,0%
Seksueel geweld (openbaar vervoer)	POLITIEZONE	/	100,0%	-100,0%
	TYPOLOGIE	9,8%	14,3%	-7,8%



GEREGISTREERDE CRIMINALITEIT: POLITIEZONE vs TYPOLOGIE

Criminele figuur / Fenomeen	Niveau	% 2019 - 2020	% 2020 - 2021	% 2021 - 2022
Seksueel geweld (openbare weg)	POLITIEZONE	-75,0%	0,0%	100,0%
	TYPOLOGIE	-16,2%	5,8%	5,2%
Seksueel geweld (andere openbare plaats)	POLITIEZONE	/	-100,0%	/
	TYPOLOGIE	-5,3%	3,4%	-13,0%
Seksueel geweld (publiek toegankelijke plaats)	POLITIEZONE	-42,9%	25,0%	-20,0%
	TYPOLOGIE	-31,5%	23,4%	26,2%
Psychisch geweld (openbaar vervoer)	POLITIEZONE	0,0%	150,0%	0,0%
	TYPOLOGIE	-22,9%	20,0%	0,0%
Psychisch geweld (openbare weg)	POLITIEZONE	-22,7%	35,3%	0,0%
	TYPOLOGIE	1,9%	-4,0%	6,2%
Psychisch geweld (andere openbare plaats)	POLITIEZONE	0,0%	100,0%	-50,0%
	TYPOLOGIE	11,5%	-16,2%	-1,5%
Psychisch geweld (publiek toegankelijke plaats)	POLITIEZONE	-25,0%	-25,0%	44,4%
	TYPOLOGIE	-17,3%	-0,5%	11,2%
Diefstal gewapenderhand (openbaar vervoer)	POLITIEZONE	/	-100,0%	/
	TYPOLOGIE	50,0%	-33,3%	75,0%
Diefstal gewapenderhand (openbare weg)	POLITIEZONE	-100,0%	/	/
	TYPOLOGIE	-13,3%	-21,2%	14,9%
Diefstal gewapenderhand (andere openbare plaats)	POLITIEZONE	/	/	/
	TYPOLOGIE	33,3%	-12,5%	-42,9%
Diefstal gewapenderhand (publiek toegank. plaats)	POLITIEZONE	100,0%	50,0%	-100,0%
	TYPOLOGIE	-23,9%	-19,0%	-7,1%
Diefstal geweld zonder wapen (openbaar vervoer)	POLITIEZONE	/	/	/
	TYPOLOGIE	-10,8%	-30,3%	26,1%



GEREGISTREERDE CRIMINALITEIT: POLITIEZONE vs TYPOLOGIE

Criminele figuur / Fenomeen	Niveau	% 2019 - 2020	% 2020 - 2021	% 2021 - 2022
Diefstal geweld zonder wapen (openbare weg)	POLITIEZONE	-75,0%	0,0%	-100,0%
	TYPOLOGIE	-29,5%	-8,6%	13,5%
Diefstal geweld zonder wapen (and. openb. plaats)	POLITIEZONE	/	-100,0%	/
	TYPOLOGIE	-9,5%	-21,1%	6,7%
Diefstal geweld zonder wapen (pub. toegank. pl.)	POLITIEZONE	-100,0%	/	/
	TYPOLOGIE	-29,4%	-11,4%	39,0%
Nepagenten	POLITIEZONE	-100,0%	/	/
	TYPOLOGIE	-38,3%	-24,3%	-21,4%
Terrorisme, extremisme en radicalisme	POLITIEZONE	/	0,0%	-100,0%
	TYPOLOGIE	37,8%	-17,6%	-16,7%
Cyberbelaging	POLITIEZONE	-3,0%	40,6%	-22,2%
	TYPOLOGIE	-7,9%	7,1%	-0,1%
Identiteitsfraude	POLITIEZONE	18,2%	-50,0%	0,0%
	TYPOLOGIE	30,0%	-2,1%	2,7%

POLITIËLE CRIMINALITEITSSTATISTIEKEN

PLEEGPLAATS: POLITIEZONE

POLITIEZONE HEIST

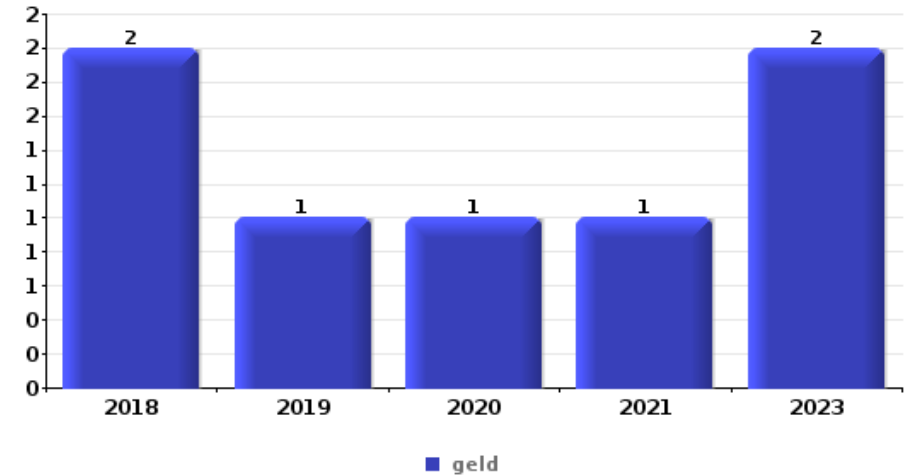
DEEL VI : VOORWERPEN EN VERVOERMIDDELEN



POLITIEZONE HEIST

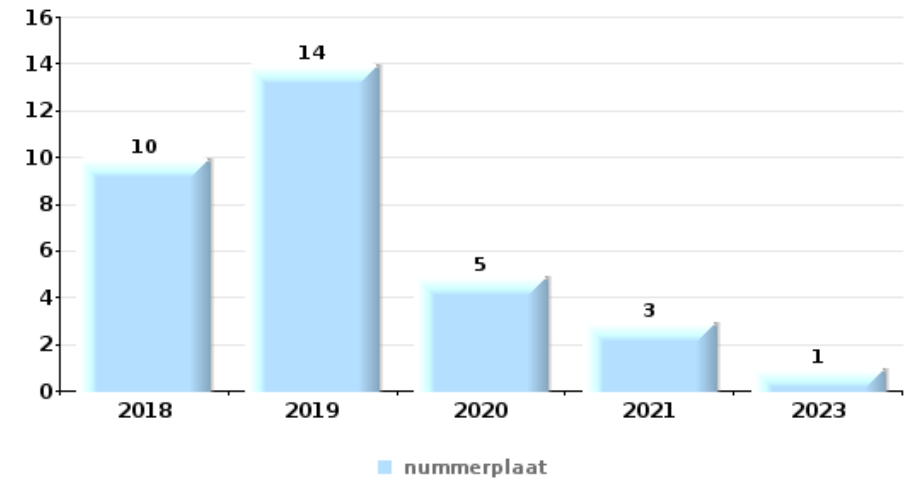
Diefstal gewapenderhand

Top 5 gestolen voorwerpen (obv aantal feiten)		2018	2019	2020	2021	2022	2023
1	geld	2	1	1	1		2
2	GSM en toebehoren	1			2		1
3	identiteitskaart / paspoort						2
3	juweel / uurwerk	1					1
3	multimedia	1					1
3	portefeuille	1					1



Diefstal uit of aan voertuig

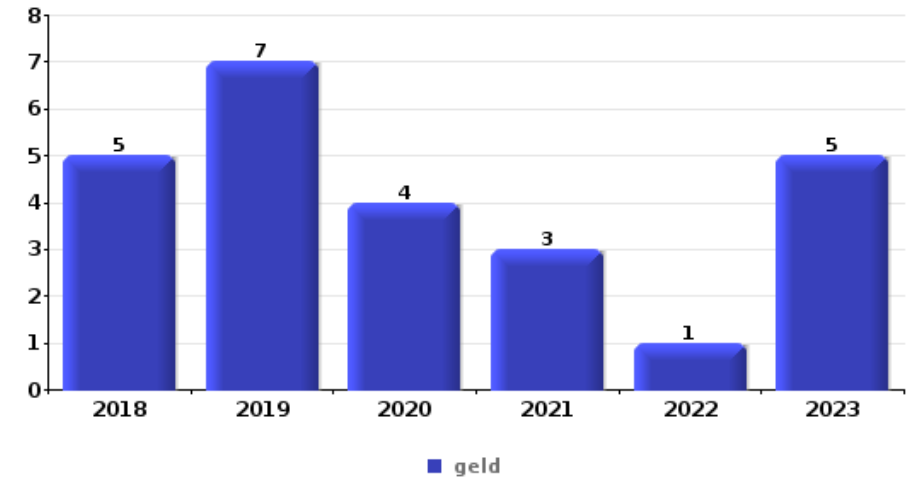
Top 5 gestolen voorwerpen (obv aantal feiten)		2018	2019	2020	2021	2022	2023
1	nummerplaat	10	14	5	3		1
2	gereedschap	2	7	11	5	3	3
3	geld	6	1	2	3	4	4
4	identiteitskaart / paspoort	5	1	3	1	3	3
5	onderdeel van vervoermiddel	6	4	2		1	2
5	rijbewijs	5	1	2	2	3	2





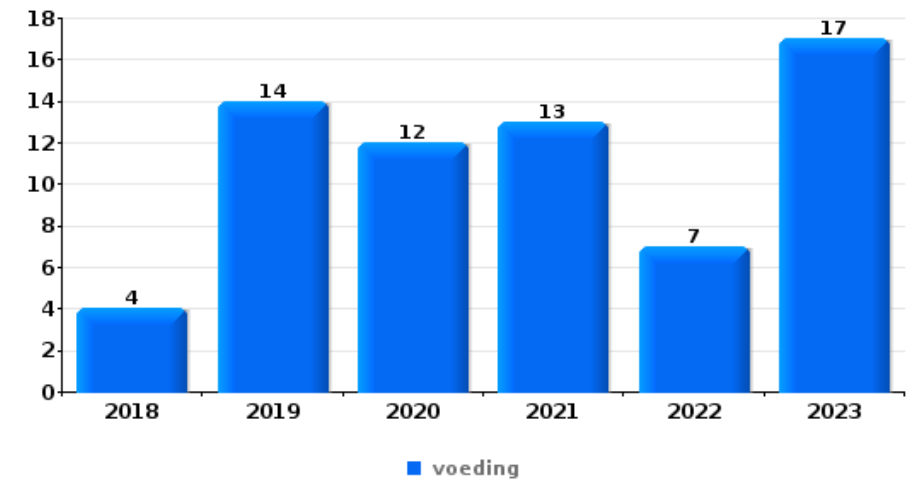
Inbraak in bedrijf of handelszaak

Top 5 gestolen voorwerpen (obv aantal feiten)		2018	2019	2020	2021	2022	2023
1	geld	5	7	4	3	1	5
2	voeding	2	2	1			1
3	brandkast / geldkoffer / kassa	1	4				
4	computer en toebehoren	2	2				
4	multimedia	1	1	2			
4	tabak	1	2	1			



Winkeldiefstal

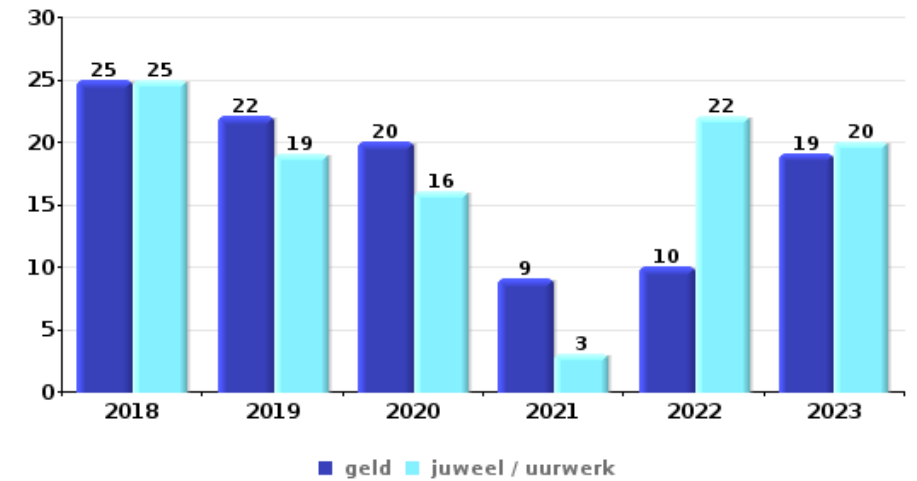
Top 5 gestolen voorwerpen (obv aantal feiten)		2018	2019	2020	2021	2022	2023
1	voeding	4	14	12	13	7	17
2	tabak	6	10	16	3	8	4
3	kleding	12	7	4	7	5	5
4	parfum / schoonheidsproduct	4	7	5		4	2
5	multimedia	1	8	1		4	





Woninginbraak

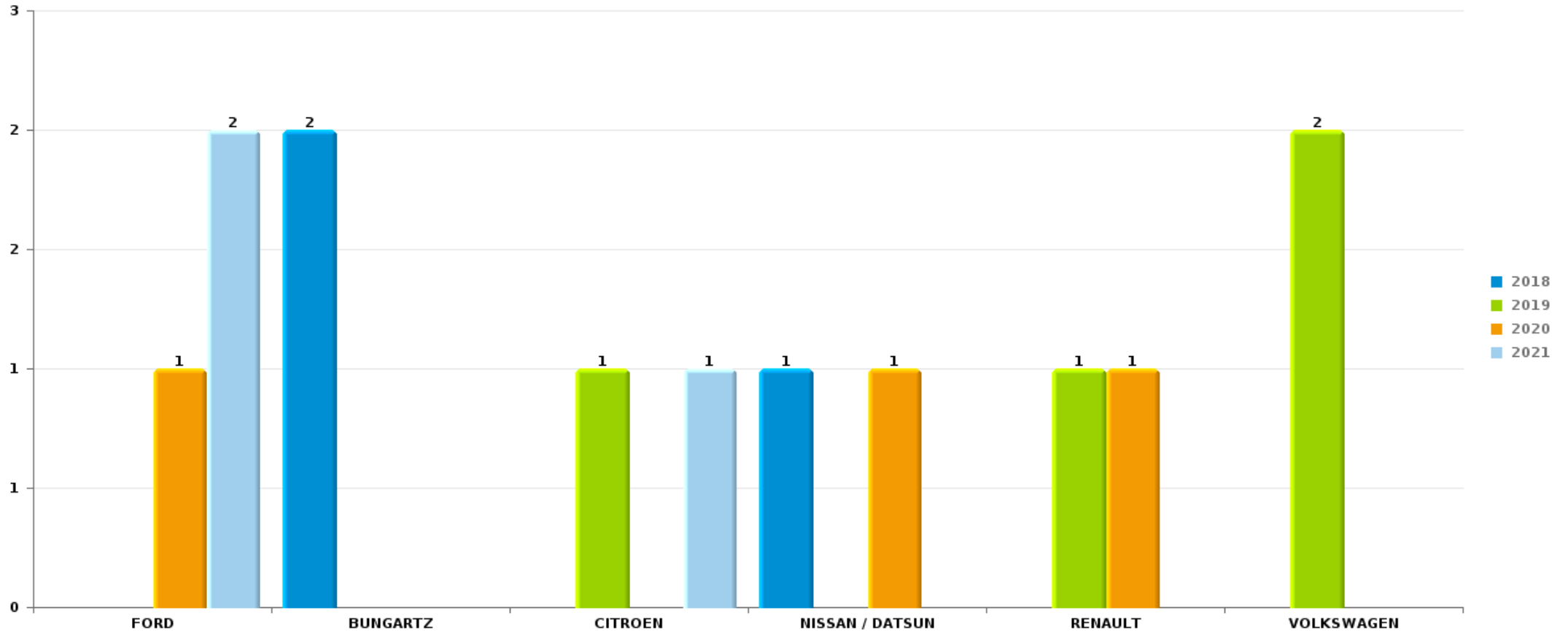
Top 5 gestolen voorwerpen (obv aantal feiten)		2018	2019	2020	2021	2022	2023
1	geld	25	22	20	9	10	19
1	juweel / uurwerk	25	19	16	3	22	20
3	multimedia	8	3	6	4	4	6
4	gereedschap	4	5	5	3	4	4
4	kleding	5	7	4	1	4	4



Opmerking: wat betreft de voorwerpen worden er geen totalen gepresenteerd gezien bij eenzelfde feit meerdere voorwerpen kunnen gestolen zijn.

POLITIEZONE HEISTAutodiefstal

Aantal gestolen auto's per merk (Top 5)



POLITIËLE CRIMINALITEITSSTATISTIEKEN

PLEEGPLAATS: POLITIEZONE

POLITIEZONE HEIST

DEEL VII : VERDACHTEN



Deel 1: Niveau FEITEN (telling van het aantal feiten waarbij een bepaald type verdachte betrokken is)

1.1. Aantal inbreuken volgens het geslacht van de gekende verdachten (per hoofdcatgorie)

Doordat bij eenzelfde feit zowel een mannelijke als een vrouwelijke gekende verdachte betrokken kan zijn, is het mogelijk dat de som van de kolommen "Mannen" en "Vrouwen" hoger is dan de waarde in de kolom "Totaal..." (zie ook de methodologische nota)

POLITIEZONE HEIST

2023

Hoofdcatgorie / Geslacht	Totaal aantal feiten minstens 1 gekende	Mannen	%	Vrouwen	%
Bevolkingsregister	141	98	69,5%	60	42,6%
Drugs	130	122	93,8%	11	8,5%
Misdr. tegen de lichamelijke integriteit	96	81	84,4%	33	34,4%
Diefstal en afpersing	70	57	81,4%	17	24,3%
Bedrog	50	41	82,0%	15	30,0%
Dronkenschap en alcohol	52	46	88,5%	9	17,3%
Milieu	37	32	86,5%	19	51,4%
Misdr. tegen de openbare veiligheid	48	43	89,6%	4	8,3%
Wapens en springstoffen	35	33	94,3%	2	5,7%
Informaticacriminaliteit	26	19	73,1%	14	53,8%
Misdr. tegen andere morele waarden en gevoelens	32	24	75,0%	8	25,0%
Vreemdelingenwetgeving	26	25	96,2%	4	15,4%
Beschadigen van eigendom	22	21	95,5%	1	4,5%
Zedenmisdriven	18	15	83,3%	2	11,1%
Misdr. tegen gezag van de overheid	13	12	92,3%	1	7,7%
Misdr. tegen de familie	11			11	100,0%

GEREGISTREERDE CRIMINALITEIT: VERDACHTEN



Hoofdcategorie / Geslacht	Totaal aantal feiten minstens 1 gekende	Mannen	%	Vrouwen	%
Misdr. tegen de openbare trouw	7	5	71,4%	2	28,6%
Jeugdbescherming	4	3	75,0%	3	75,0%
Andere bijzondere wetten	3	3	100,0%		
Bescherming personen	2	2	100,0%		
Identiteitskaart	2	1	50,0%	1	50,0%
Misdr. tegen de persoonlijke vrijheid	2	1	50,0%	1	50,0%
Sociaal strafwetboek	2			2	100,0%
Arbeid	1	1	100,0%		
Hormonen en doping	1	1	100,0%		
Misdr. tegen het juridisch statuut van het kind	1			1	100,0%
Voetbalwet	1	1	100,0%		
Volksgezondheid	1	1	100,0%		
Totaal	834	688	82,5%	221	26,5%



1.2. Aantal inbreuken volgens het geslacht van de gekende verdachten (per criminele figuur)

Doordat bij eenzelfde criminele figuur zowel een mannelijke als een vrouwelijke gekende verdachte betrokken kan zijn, is het mogelijk dat de som van de kolommen "Mannen" en "Vrouwen" hoger is dan de waarde in de kolom "Totaal..." (zie ook de methodologische nota)

POLITIEZONE HEIST

2023

CF Diefstal vervoermiddel

Criminele figuur / Geslacht	Totaal aantal feiten minstens 1 gekende verdachte	Mannen	%
Autodiefstal	1	1	100,0%
Motodiefstal	1	1	100,0%
Bromfietsdiefstal	2	2	100,0%
Fietsdiefstal	11	11	100,0%
Totaal	NVT	NVT	NVT

CF Inbraak

Criminele figuur / Geslacht	Totaal aantal feiten minstens 1 gekende verdachte	Mannen	%	Vrouwen	%
Woninginbraak	11	9	81,8%	3	27,3%
Inbraak in openbare of overheidsinstelling	1	1	100,0%		
Inbraak in gebouw (totaal)	12	10	83,3%	3	25,0%
Totaal	NVT	NVT	NVT	NVT	NVT

GEREGISTREERDE CRIMINALITEIT: VERDACHTEN



CF Diefstal andere

Criminele figuur / Geslacht	Totaal aantal feiten minstens 1 gekende verdachte	Mannen	%	Vrouwen	%
Diefstal gewapenderhand	1	1	100,0%		
Diefstal met geweld zonder wapen	3	3	100,0%		
Diefstal uit of aan voertuig	2	2	100,0%		
Winkeldiefstal	24	15	62,5%	10	41,7%
Diefstal met list	2	1	50,0%	1	50,0%
Werfdiefstal	2	2	100,0%		
Totaal	NVT	NVT	NVT	NVT	NVT

ICT-criminaliteit

Criminele figuur / Geslacht	Totaal aantal feiten minstens 1 gekende verdachte	Mannen	%	Vrouwen	%
Phishing	10	8	80,0%	5	50,0%
Totaal	NVT	NVT	NVT	NVT	NVT

CF Andere

Criminele figuur / Geslacht	Totaal aantal feiten minstens 1 gekende verdachte	Mannen	%	Vrouwen	%
Geweld tegen beroepen van algemeen belang	3	2	66,7%	1	33,3%
Graffiti	1	1	100,0%		
Beschadiging van auto	7	6	85,7%	1	14,3%
Steekpartij	2	1	50,0%	1	50,0%
Totaal	NVT	NVT	NVT	NVT	NVT



FE Intrafamiliaal geweld (IFG)

Criminele figuur / Geslacht	Totaal aantal feiten minstens 1 gekende verdachte	Mannen	%	Vrouwen	%
IFG: fysiek, binnen het koppel	31	26	83,9%	11	35,5%
IFG: fysiek, tegen afstammelingen	10	7	70,0%	5	50,0%
IFG: fysiek, tegen andere leden	8	6	75,0%	2	25,0%
IFG: seksueel, binnen het koppel	2	2	100,0%		
IFG: psychisch, binnen het koppel	24	11	45,8%	13	54,2%
IFG: psychisch, tegen afstammelingen	6	1	16,7%	6	100,0%
IFG: psychisch, tegen andere leden	2	1	50,0%	1	50,0%
IFG: economisch, binnen het koppel	4	4	100,0%		
IFG: economisch, tegen andere leden	2	2	100,0%		
Totaal	NVT	NVT	NVT	NVT	NVT

FE Hormonen en doping

Criminele figuur / Geslacht	Totaal aantal feiten minstens 1 gekende verdachte	Mannen	%
Humane doping	1	1	100,0%
Totaal	NVT	NVT	NVT

FE Drugs

Criminele figuur / Geslacht	Totaal aantal feiten minstens 1 gekende verdachte	Mannen	%	Vrouwen	%
Verkoop van cocaïne	2	2	100,0%		
Import-export van synthetische drugs	1	1	100,0%		
Verkoop van synthetische drugs	13	12	92,3%	2	15,4%
Productie van cannabis (teelt)	3	3	100,0%	1	33,3%
Verkoop-handel van heroïne	2	1	50,0%	1	50,0%
Totaal	NVT	NVT	NVT	NVT	NVT

GEREGISTREERDE CRIMINALITEIT: VERDACHTEN



FE Mensenhandel

Criminele figuur / Geslacht	Totaal aantal feiten minstens 1 gekende verdachte	Vrouwen	%
Mensenhandel - seksuele uitbuiting	1	1	100,0%
Totaal	NVT	NVT	NVT

FE Geweld in de publieke ruimte

Criminele figuur / Geslacht	Totaal aantal feiten minstens 1 gekende verdachte	Mannen	%	Vrouwen	%
Fysiek geweld (openbaar vervoer)	1	1	100,0%		
Fysiek geweld (openbare weg)	24	21	87,5%	7	29,2%
Fysiek geweld (andere openbare plaats)	2	2	100,0%	1	50,0%
Fysiek geweld (publiek toegankelijke plaats)	23	20	87,0%	7	30,4%
Seksueel geweld (openbare weg)	2	2	100,0%		
Seksueel geweld (andere openbare plaats)	1	1	100,0%		
Seksueel geweld (publiek toegankelijke plaats)	5	5	100,0%		
Psychisch geweld (openbaar vervoer)	2	2	100,0%		
Psychisch geweld (openbare weg)	10	9	90,0%	1	10,0%
Psychisch geweld (andere openbare plaats)	3	3	100,0%		
Psychisch geweld (publiek toegankelijke plaats)	5	5	100,0%		
Diefstal gewapenderhand (andere openbare plaats)	1	1	100,0%		
Diefstal geweld zonder wapen (openbaar vervoer)	1	1	100,0%		
Totaal	NVT	NVT	NVT	NVT	NVT

FE Andere

Criminele figuur / Geslacht	Totaal aantal feiten minstens 1 gekende verdachte	Mannen	%	Vrouwen	%
Terrorisme, extremisme en radicalisme	1	1	100,0%		
Cyberbelaging	22	18	81,8%	3	13,6%
Identiteitsfraude	4	4	100,0%		
Totaal	NVT	NVT	NVT	NVT	NVT



1.3. Aantal inbreuken volgens de leeftijd van de gekende verdachten (per hoofdcategorie)

Doordat bij eenzelfde feit zowel een minderjarige als een meerderjarige gekende verdachte betrokken kan zijn, is het mogelijk dat de som van de kolommen "Minderjarig" en "Meerderjarig" hoger is dan de waarde in de kolom "Totaal..." (zie ook de methodologische nota)

POLITIEZONE HEIST

2023

Hoofdcategorie / Leeftijd	Totaal aantal feiten minstens 1 gekende verdachte	Minderjarig	%	Meerderjarig	%
Bevolkingsregister	141	5	3,5%	140	99,3%
Drugs	130	22	16,9%	111	85,4%
Misdr. tegen de lichamelijke integriteit	96	17	17,7%	82	85,4%
Diefstal en afpersing	70	18	25,7%	55	78,6%
Dronkenschap en alcohol	52	2	3,8%	51	98,1%
Bedrog	50	3	6,0%	49	98,0%
Misdr. tegen de openbare veiligheid	48	9	18,8%	43	89,6%
Milieu	37			37	100,0%
Wapens en springstoffen	35	7	20,0%	28	80,0%
Misdr. tegen andere morele waarden en gevoelens	32			32	100,0%
Informaticacriminaliteit	26	2	7,7%	25	96,2%
Vreemdelingenwetgeving	26	3	11,5%	24	92,3%
Beschadigen van eigendom	22	7	31,8%	16	72,7%
Zedenmisdrijven	18			18	100,0%
Misdr. tegen gezag van de overheid	13			13	100,0%
Misdr. tegen de familie	11			11	100,0%
Misdr. tegen de openbare trouw	7	1	14,3%	6	85,7%
Jeugdbescherming	4	1	25,0%	3	75,0%
Andere bijzondere wetten	3			3	100,0%
Bescherming personen	2	1	50,0%	1	50,0%
Identiteitskaart	2	2	100,0%		
Misdr. tegen de persoonlijke vrijheid	2			2	100,0%
Sociaal strafwetboek	2			2	100,0%
Arbeid	1			1	100,0%
Hormonen en doping	1			1	100,0%
Misdr. tegen het juridisch statuut van het kind	1			1	100,0%
Voetbalwet	1			1	100,0%

GEREGISTREERDE CRIMINALITEIT: VERDACHTEN



Hoofdcategorie / Leeftijd	Totaal aantal feiten minstens 1 gekende verdachte	Minderjarig	%	Meerderjarig	%
Volksgezondheid	1			1	100,0%
Totaal	834	100	12,0%	757	90,8%



1.4. Aantal inbreuken volgens de leeftijd van de gekende verdachten (per criminele figuur)

Doordat bij eenzelfde criminele figuur zowel een minderjarige als een meerderjarige gekende verdachte betrokken kan zijn, is het mogelijk dat de som van de kolommen "Minderjarig" en "Meerderjarig" hoger is dan de waarde in de kolom "Totaal..." (zie ook de methodologische nota)

POLITIEZONE HEIST

2023

CF Diefstal vervoermiddel

Criminele figuur / Leeftijd	Totaal aantal feiten minstens 1 gekende verdachte	Minderjarig	%	Meerderjarig	%
Autodiefstal	1	1	100,0%		
Motodiefstal	1	1	100,0%		
Bromfietsdiefstal	2	1	50,0%	2	100,0%
Fietsdiefstal	11	4	36,4%	7	63,6%
Totaal	NVT	NVT	NVT	NVT	NVT

CF Inbraak

Criminele figuur / Leeftijd	Totaal aantal feiten minstens 1 gekende verdachte	Minderjarig	%	Meerderjarig	%
Woninginbraak	11	1	9,1%	11	100,0%
Inbraak in openbare of overheidsinstelling	1			1	100,0%
Inbraak in gebouw (totaal)	12	1	8,3%	12	100,0%
Totaal	NVT	NVT	NVT	NVT	NVT

GEREGISTREERDE CRIMINALITEIT: VERDACHTEN



CF Diefstal andere

Criminele figuur / Leeftijd	Totaal aantal feiten minstens 1 gekende verdachte	Minderjarig	%	Meerderjarig	%
Diefstal gewapenderhand	1	1	100,0%	1	100,0%
Diefstal met geweld zonder wapen	3	1	33,3%	3	100,0%
Diefstal uit of aan voertuig	2			2	100,0%
Winkeldiefstal	24	8	33,3%	16	66,7%
Diefstal met list	2	1	50,0%	1	50,0%
Werfdiefstal	2	1	50,0%	1	50,0%
Totaal	NVT	NVT	NVT	NVT	NVT

ICT-criminaliteit

Criminele figuur / Leeftijd	Totaal aantal feiten minstens 1 gekende verdachte	Meerderjarig	%
Phishing	10	10	100,0%
Totaal	NVT	NVT	NVT

CF Andere

Criminele figuur / Leeftijd	Totaal aantal feiten minstens 1 gekende verdachte	Minderjarig	%	Meerderjarig	%
Geweld tegen beroepen van algemeen belang	3	1	33,3%	2	66,7%
Graffiti	1	1	100,0%		
Beschadiging van auto	7	1	14,3%	6	85,7%
Steekpartij	2			2	100,0%
Totaal	NVT	NVT	NVT	NVT	NVT

GEREGISTREERDE CRIMINALITEIT: VERDACHTEN



FE Intrafamiliaal geweld (IFG)

Criminele figuur / Leeftijd	Totaal aantal feiten minstens 1 gekende verdachte	Minderjarig	%	Meerderjarig	%
IFG: fysiek, binnen het koppel	31			31	100,0%
IFG: fysiek, tegen afstammelingen	10	1	10,0%	10	100,0%
IFG: fysiek, tegen andere leden	8	1	12,5%	7	87,5%
IFG: seksueel, binnen het koppel	2			2	100,0%
IFG: psychisch, binnen het koppel	24			24	100,0%
IFG: psychisch, tegen afstammelingen	6			6	100,0%
IFG: psychisch, tegen andere leden	2			2	100,0%
IFG: economisch, binnen het koppel	4			4	100,0%
IFG: economisch, tegen andere leden	2			2	100,0%
Totaal	NVT	NVT	NVT	NVT	NVT

FE Hormonen en doping

Criminele figuur / Leeftijd	Totaal aantal feiten minstens 1 gekende verdachte	Meerderjarig	%
Humane doping	1	1	100,0%
Totaal	NVT	NVT	NVT

FE Drugs

Criminele figuur / Leeftijd	Totaal aantal feiten minstens 1 gekende verdachte	Minderjarig	%	Meerderjarig	%
Verkoop van cocaïne	2			2	100,0%
Import-export van synthetische drugs	1			1	100,0%
Verkoop van synthetische drugs	13	1	7,7%	12	92,3%
Productie van cannabis (teelt)	3			3	100,0%
Verkoop-handel van heroïne	2			2	100,0%
Totaal	NVT	NVT	NVT	NVT	NVT

GEREGISTREERDE CRIMINALITEIT: VERDACHTEN



FE Mensenhandel

Criminele figuur / Leeftijd	Totaal aantal feiten minstens 1 gekende verdachte	Meerderjarig	%
Mensenhandel - seksuele uitbuiting	1	1	100,0%
Totaal	NVT	NVT	NVT

FE Geweld in de publieke ruimte

Criminele figuur / Leeftijd	Totaal aantal feiten minstens 1 gekende verdachte	Minderjarig	%	Meerderjarig	%
Fysiek geweld (openbaar vervoer)	1	1	100,0%		
Fysiek geweld (openbare weg)	24	6	25,0%	19	79,2%
Fysiek geweld (andere openbare plaats)	2			2	100,0%
Fysiek geweld (publiek toegankelijke plaats)	23	4	17,4%	20	87,0%
Seksueel geweld (openbare weg)	2			2	100,0%
Seksueel geweld (andere openbare plaats)	1			1	100,0%
Seksueel geweld (publiek toegankelijke plaats)	5			5	100,0%
Psychisch geweld (openbaar vervoer)	2	2	100,0%		
Psychisch geweld (openbare weg)	10			10	100,0%
Psychisch geweld (andere openbare plaats)	3	2	66,7%	2	66,7%
Psychisch geweld (publiek toegankelijke plaats)	5	1	20,0%	4	80,0%
Diefstal gewapenderhand (andere openbare plaats)	1	1	100,0%	1	100,0%
Diefstal geweld zonder wapen (openbaar vervoer)	1	1	100,0%	1	100,0%
Totaal	NVT	NVT	NVT	NVT	NVT

FE Andere

Criminele figuur / Leeftijd	Totaal aantal feiten minstens 1 gekende verdachte	Minderjarig	%	Meerderjarig	%
Terrorisme, extremisme en radicalisme	1	1	100,0%		
Cyberbelaging	22	1	4,5%	21	95,5%
Identiteitsfraude	4	1	25,0%	3	75,0%
Totaal	NVT	NVT	NVT	NVT	NVT



Deel 2: Niveau FEITVERDACHTEN (telling van het aantal combinaties verdachte-feit)

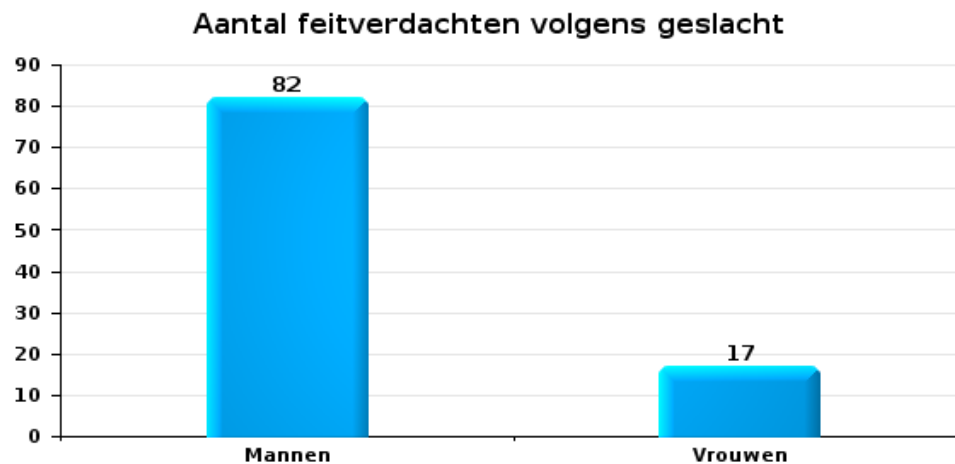
2.1. Aantal feitverdachten volgens het geslacht van de gekende verdachten (Top 5 van hoofdcategorieën)

Indien eenzelfde verdachte meerdere feiten heeft gepleegd in de beschouwde periode, dan wordt hij ook meerdere keren geteld (zie ook de methodologische nota)

POLITIEZONE HEIST

2023

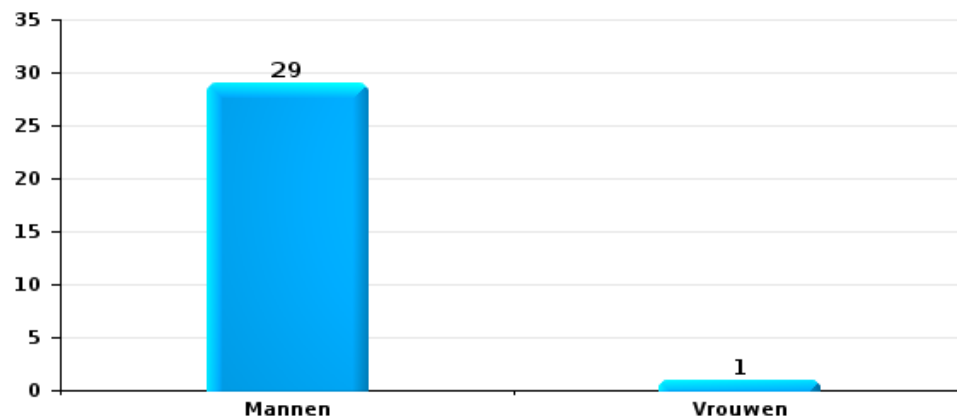
Diefstal en afpersing





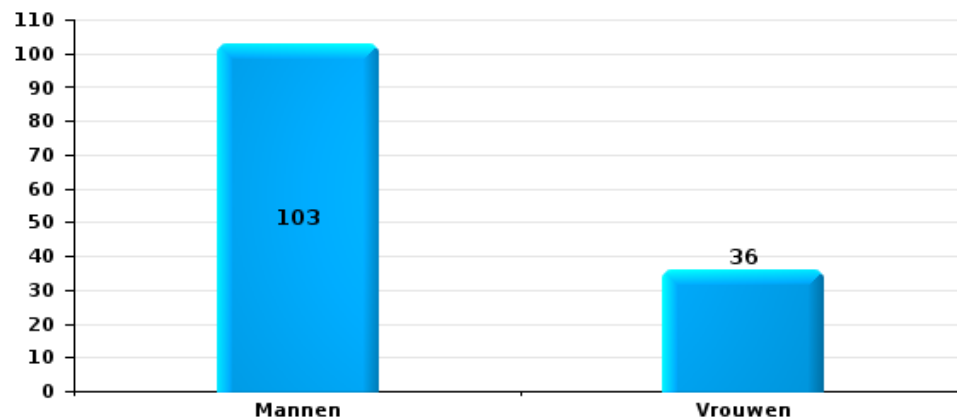
Beschadigen van eigendom

Aantal feitverdachten volgens geslacht



Misdr. tegen de lichamelijke integriteit

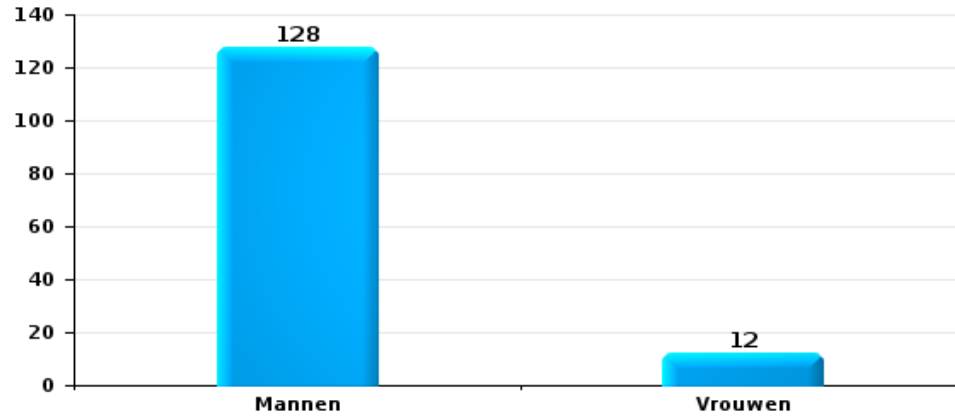
Aantal feitverdachten volgens geslacht





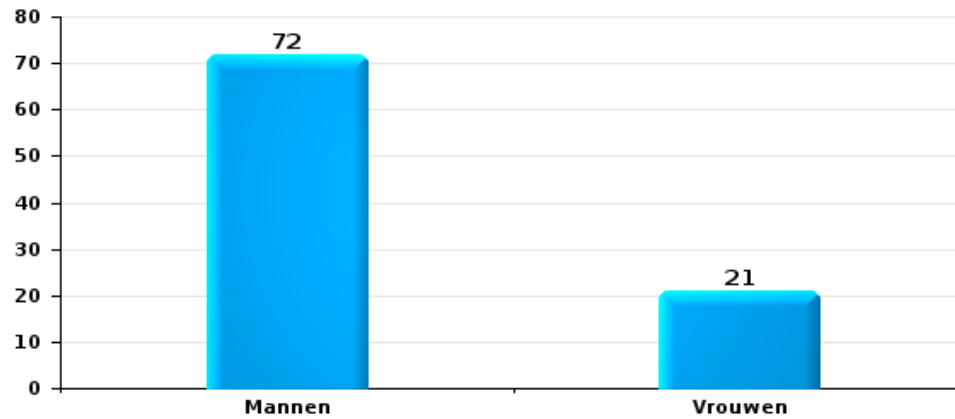
Drugs

Aantal feitverdachten volgens geslacht



Bedrog

Aantal feitverdachten volgens geslacht





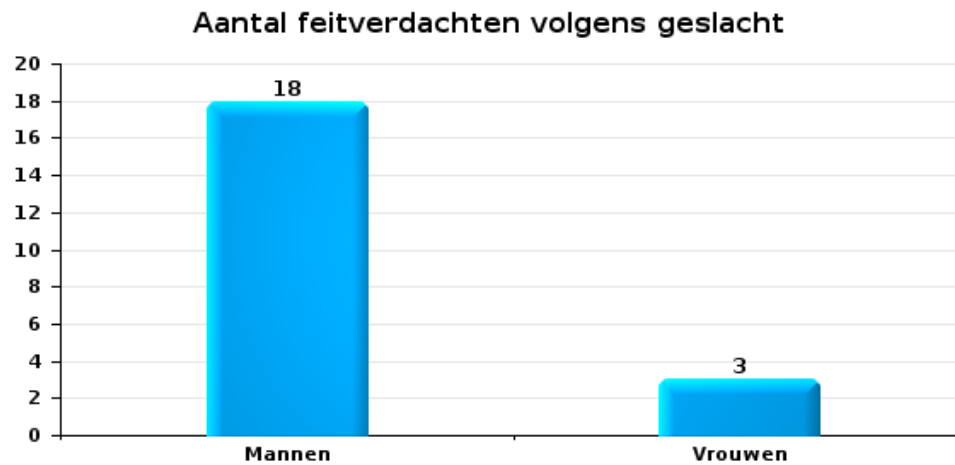
2.2. Aantal feitverdachten volgens het geslacht van de gekende verdachten (Top 5 van criminele figuren)

Indien eenzelfde verdachte meerdere feiten heeft gepleegd in de beschouwde periode, dan wordt hij ook meerdere keren geteld (zie ook de methodologische nota)

POLITIEZONE HEIST

2023

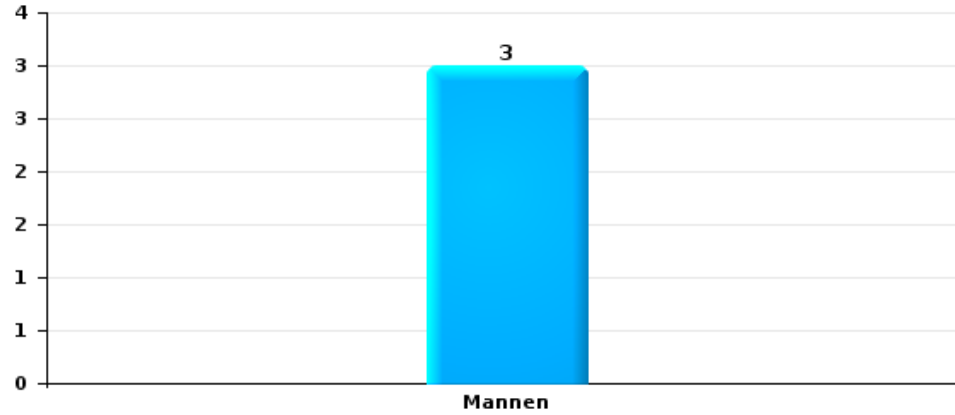
Inbraak in gebouw (totaal)





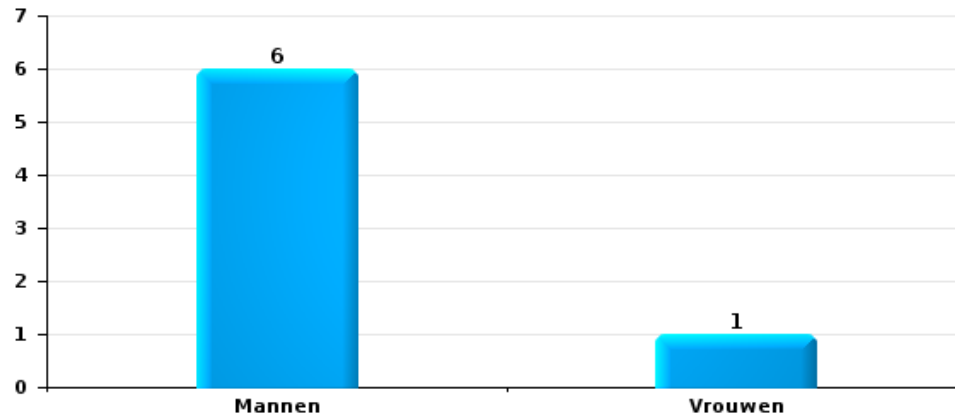
Diefstal uit of aan voertuig

Aantal feitverdachten volgens geslacht



Beschadiging van auto

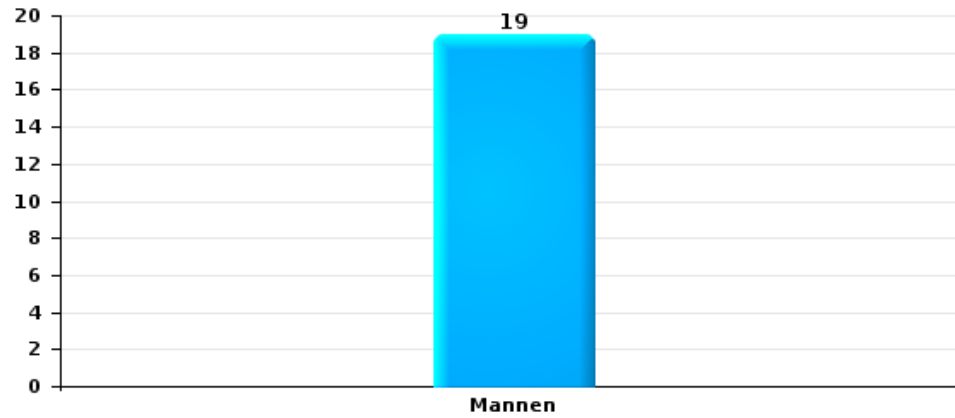
Aantal feitverdachten volgens geslacht





Fietsdiefstal

Aantal feitverdachten volgens geslacht





2.3. Aantal feitverdachten volgens de leeftijd van de gekende verdachten (Top 5 van hoofdcategorieën)

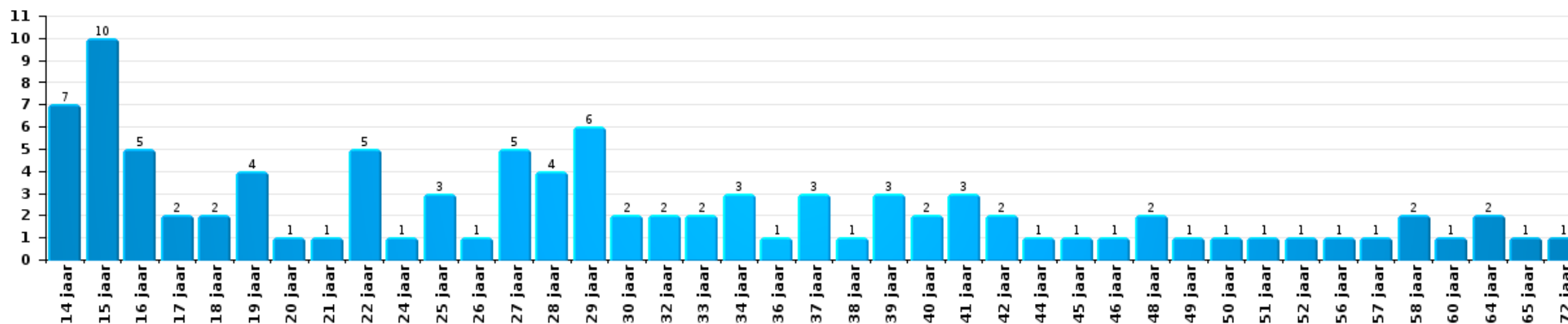
1) Indien eenzelfde verdachte meerdere feiten heeft gepleegd in de beschouwde periode, dan wordt hij ook meerdere keren geteld, al dan niet in dezelfde leeftijdscategorie; 2) Verdachten jonger dan 14 jaar en ouder dan 90 jaar zijn niet weergegeven in de tabel (zie ook de methodologische nota)

POLITIEZONE HEIST

2023

Diefstal en afpersing

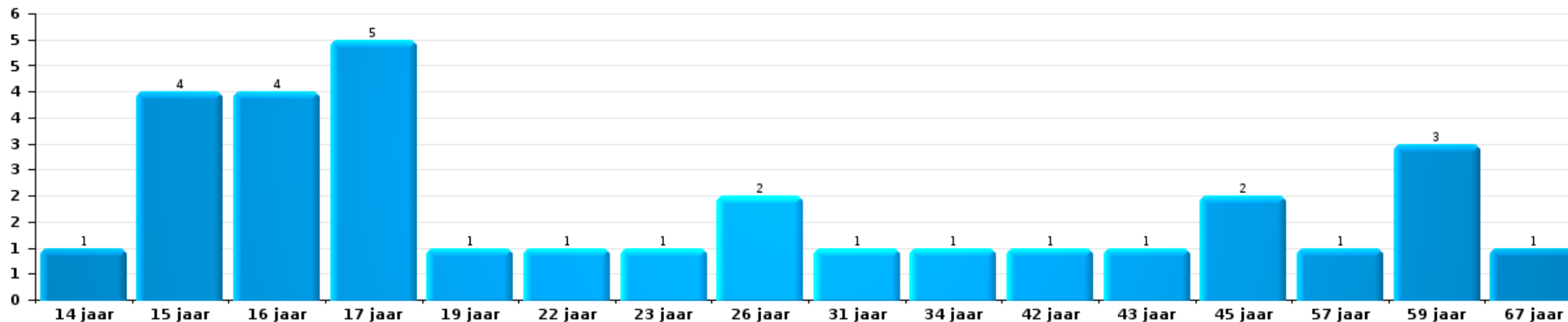
Aantal feitverdachten volgens leeftijd (chronologisch)





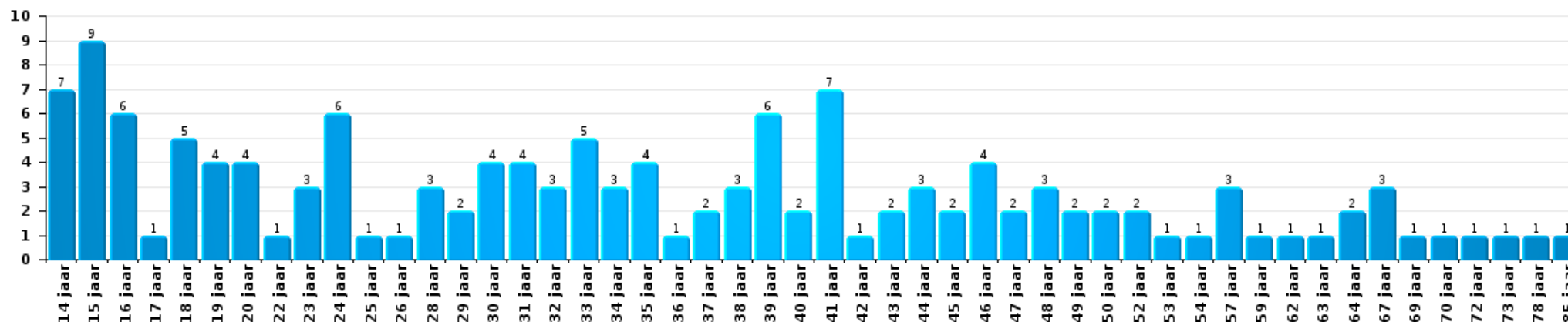
Beschadigen van eigendom

Aantal feitverdachten volgens leeftijd (chronologisch)



Misdr. tegen de lichamelijke integriteit

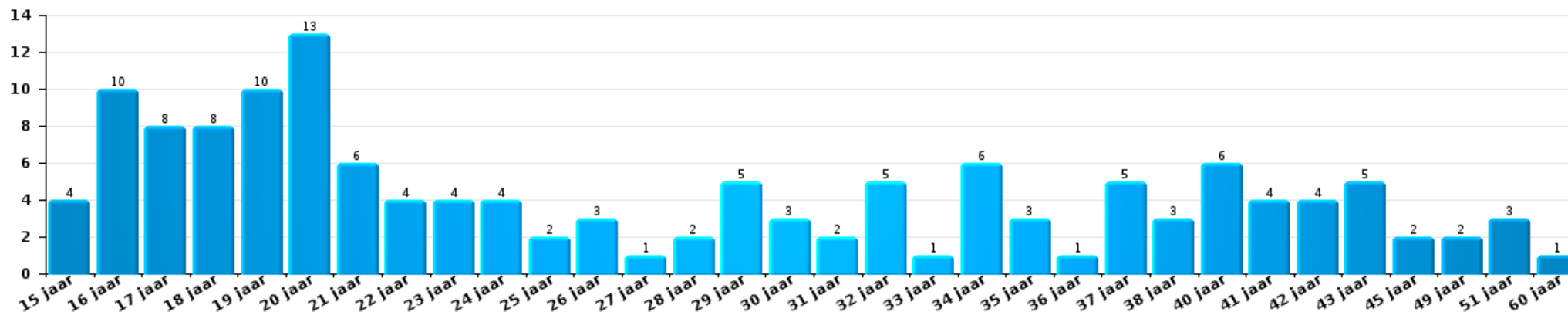
Aantal feitverdachten volgens leeftijd (chronologisch)





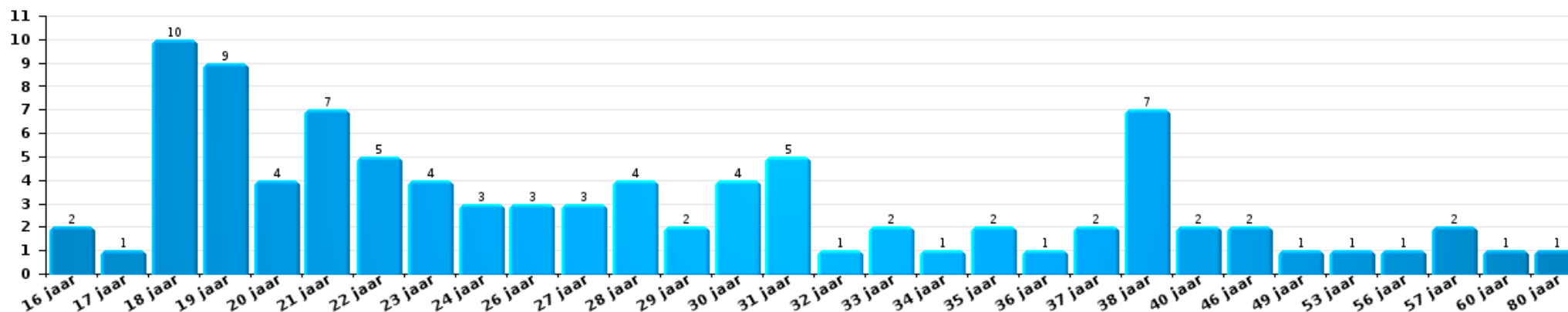
Drugs

Aantal feitverdachten volgens leeftijd (chronologisch)



Bedrog

Aantal feitverdachten volgens leeftijd (chronologisch)





2.4. Aantal feitverdachten volgens de leeftijd van de gekende verdachten (Top 5 van criminele figuren)

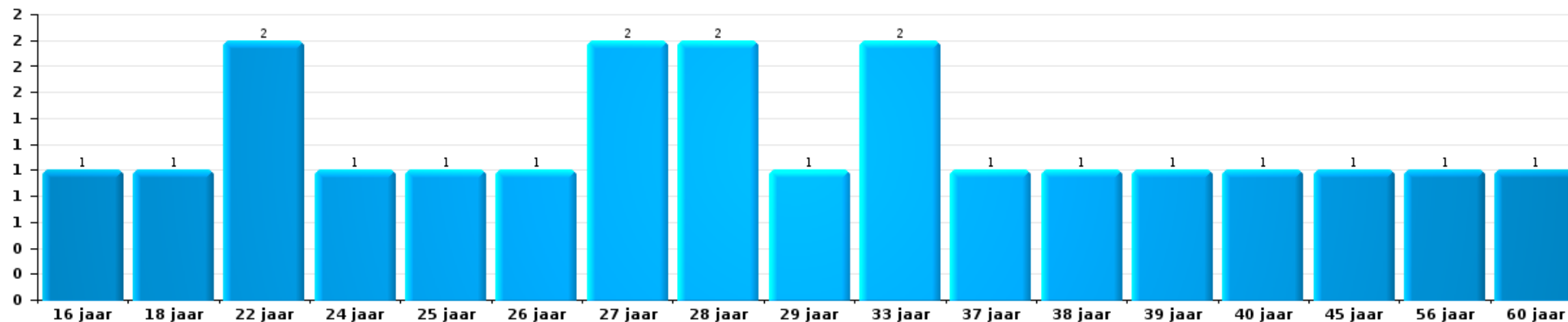
1) Indien eenzelfde verdachte meerdere feiten heeft gepleegd in de beschouwde periode, dan wordt hij ook meerdere keren geteld, al dan niet in dezelfde leeftijdscategorie - 2) Verdachten jonger dan 14 jaar en ouder dan 90 jaar zijn niet weergegeven in de tabel (zie ook de methodologische nota)

POLITIEZONE HEIST

2023

Inbraak in gebouw (totaal)

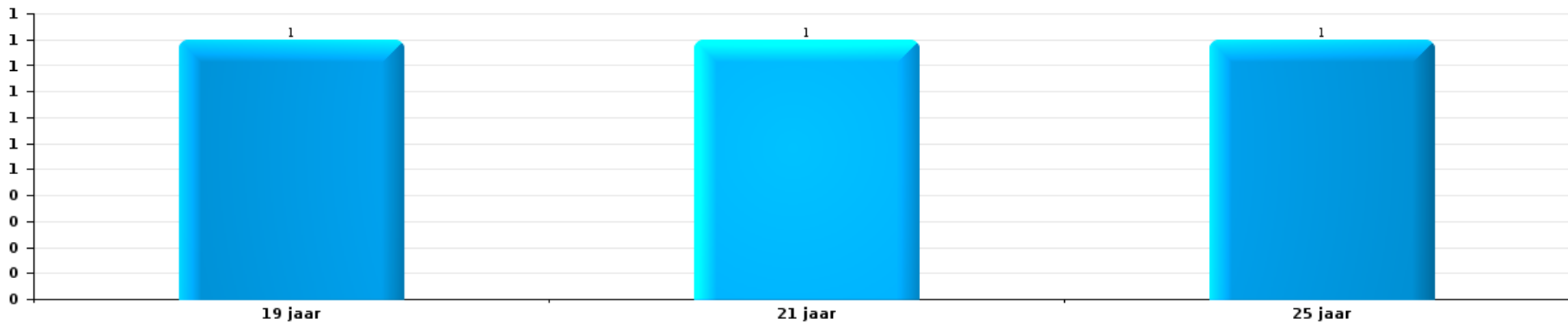
Aantal feitverdachten volgens leeftijd (chronologisch)





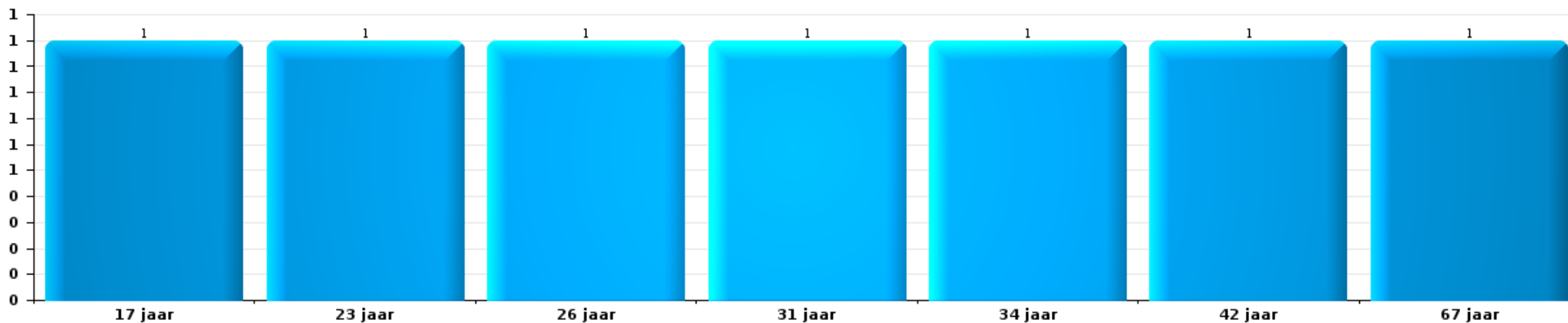
Diefstal uit of aan voertuig

Aantal feitverdachten volgens leeftijd (chronologisch)



Beschadiging van auto

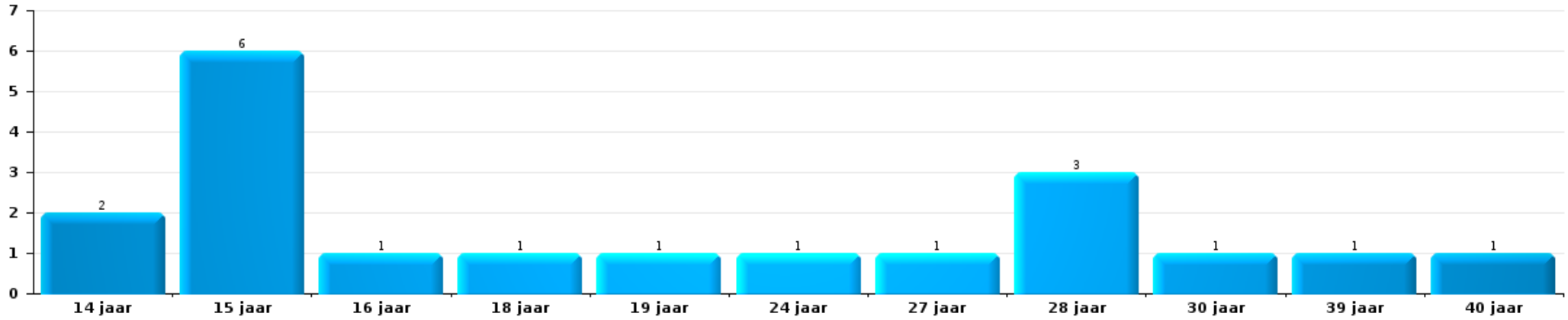
Aantal feitverdachten volgens leeftijd (chronologisch)





Fietsdiefstal

Aantal feitverdachten volgens leeftijd (chronologisch)



POLITIËLE CRIMINALITEITSSTATISTIEKEN

PLEEGPLAATS: POLITIEZONE

POLITIEZONE HEIST

***Bijlage I: Detailrapport per misdrijfcategorie
Strafwetboek***



POLITIEZONE HEIST

Inbreuk Strafwetboek

Misdr. tegen de lichamelijke integriteit

			2000	2013	2014	2015	2016	2017	2018	2019	2020	2021	2022	2023
Moord	Andere	Vol.			1	1	1			1				
		Pog.			2	1	2	1			1	1		
	Subtotaal			3	2	3	1			1	1	1		
Doodslag	Oudermoord (doodslag)	Pog.						1						1
	Niet nader bepaald	Vol.		1										
	Andere	Pog.		2	3		1			1	1	1	2	3
	Subtotaal			2	4		1	1		1	1	1	2	4
Marteling en mishandeling	Onmenselijke behandeling	Vol.				1				1	1	1	1	2
		Vol.		1	4	5	2	5	2	1		1		1
	Onterende behandeling	Vol.		1	4	6	2	5	2	2	1	2	1	3
Opz. slagen en/of verwondingen binnen familie	Tussen partners of ex-partners	Vol.	9	66	79	87	69	92	76	71	35	63	75	63
		Pog.	1											
	Bij algemene familiale moeilijkheden	Vol.	30											
	Door de ouders op een minderjarige	Vol.	1	4	4	3	4	12	9	6	4	10	11	8
	Door de ouders op kwetsbaar persoon	Vol.				2								1
	Tegen de ouders	Vol.	1	9	5	5	10	7	10	10	9	8	11	7
	Tegen andere bloedverwanten in opgaande of zijlijn	Vol.		5	2	2	6	6	4	2	3	4	3	4
Subtotaal		42	84	90	97	91	117	99	89	51	85	100	83	
Opz. slagen en/of verwondingen buiten familie	Vechtpartij (=wederzijdse slagen)	Vol.	9	28	24	24	18	20	30	34	26	29	29	44
	Slagen aan politie-ambtenaar	Vol.	1	3	1		2	1	1	3	1	4	3	1
	Op een minderjarige door gezaghebbend persoon	Vol.	2	2	2	3	4	2	3	2	2	1	5	4
	Op een minderjarige hoedanigheid dader onbekend	Vol.	3	4	2	2	3	8	8	6	4	6	5	13
	Op kwetsbaar persoon door gezaghebbend persoon	Vol.							2	1				
	Op kwetsbaar persoon (hoedanigheid dader onbekend)	Vol.						1				1		
	Op minderjarige dr samenwonende zonder gezagsrel.	Vol.											1	
	Slagen aan personeel openbaar vervoer	Vol.		2				1					2	
	Slagen aan personeel andere openbare dienst	Vol.		1			1	3	1	1	1	1		
	Slagen aan medisch beroep	Vol.												1
	Slagen aan personeel onderwijsinstelling	Vol.		2	1		2	1	1		1	2	3	1
	Niet nader bepaald	Vol.	48	59	65	85	59	54	66	61	29	58	43	80
		Pog.		1										
Subtotaal		63	102	95	114	89	91	112	108	64	105	89	143	



Misdr. tegen de lichamelijke integriteit

			2000	2013	2014	2015	2016	2017	2018	2019	2020	2021	2022	2023
Schuldig verzuim	Vol.			1		2		2		1	1	1		2
	Subtotaal			1		2		2		1	1	1		2
Andere opzet. misdr. tg. lichamelijke integriteit	Vol.	Onthouding verzorging van kind/kwetsbaar persoon		2	2	2								1
	Vol.	Achterlaten van een kind in behoeftige toestand	1		1		1							
	Vol.	Toediening van schadelijke stoffen		3		2	1	1	5	1			3	
	Vol.	Vergiftiging voedingswaren				1								
	Vol.	Kwaadwillige belemmering van het verkeer	1	3	4	1	1		1			1	2	
	Vol.	Feitelikheden en lichte geweld daden	5	9	4	3	8	11	7	2	2	3	8	4
	Subtotaal		7	17	11	9	11	12	13	3	2	4	14	4
Onopzet. misdr. tg. lichamelijke integriteit	Vol.	Onopzettelijk doden							1					
	Vol.	Onopzettelijke slagen en/of verwondingen	4	2		1		4			1		3	1
	Vol.	Verzuim van onderhoud kind of kwetsbaar persoon	1		1	1								
	Vol.	Hondenbeet		2	3	2	1	3	4	1	2	2	4	6
	Vol.	Niet nader bepaald										1		
	Subtotaal		5	4	4	4	2	7	5	1	3	3	7	7
	Totaal		117	211	211	234	199	236	231	206	124	202	213	246

Misdr. tegen de persoonlijke vrijheid

			2000	2013	2014	2015	2016	2017	2018	2019	2020	2021	2022	2023
Gijzeling	Vol.										1			
	Subtotaal										1			
Ontvoering van minderjarige of kwetsbaar persoon	Vol.	Ouderlijke ontvoering		1		1					1			
	Pog.						1	1						
	Vol.	Andere ontvoering				2		1		1				1
	Pog.					1		1	1					2
	Subtotaal			1		4	1	3	1	1	1			3
Vrijheidsberoving door particulier	Vol.		2		1	3	3		1	1		1	5	4
	Pog.						1							
	Subtotaal		2		2	3	4		1	1		1	5	4
	Totaal		2	1	2	7	5	3	2	2	2	1	5	7

Zedenmisdrijven



Zedenmisdrijven

			2000	2013	2014	2015	2016	2017	2018	2019	2020	2021	2022	2023
Verkrachting zonder de dood tot gevolg	Slachtoffer <10j	Vol.		1	3	5	1	1	1	2		1	1	
	Slachtoffer 10j - 14j	Vol.	2	3	2	1	2		2	3	1			
		Pog.				1								1
	Slachtoffer 14j - 16j	Vol.		3	2	1		5			1		1	
	Slachtoffer 16j - 18j	Vol.		1	1	1	1		2	1	1	1	1	1
	Slachtoffer meerderjarig	Vol.		1	4	3	6	4	5	6	2	7	4	
		Pog.		1	2				1	2				
Slachtoffer leeftijd onbekend	Vol.									1				
	Subtotaal		2	10	14	12	10	10	11	15	5	9	8	
Verkrachting met gevolg onbekend	Vol.		1				1							
	Subtotaal		1				1							
Verkrachting zonder de dood tot gevolg (nwSSW)	Slachtoffer <16j	Vol.										1	2	2
	Slachtoffer meerderjarig	Vol.											7	14
	Subtotaal											1	9	16
Aanranding eerbaarheid met geweld / bedreiging	Slachtoffer < 16j	Vol.	1	2			2	1	2					
	Slachtoffer 16j - 18j	Vol.			1	1		1	1		1		1	
	Slachtoffer meerderjarig	Vol.	1		2	3		2	5	2	1	6	1	
	Subtotaal		2	2	3	4	2	4	8	2	2	6	2	
Aanranding eerbaarheid zonder geweld / bedreiging	Slachtoffer < 16j	Vol.	4	13	7	5	5	10	5	5	3	5	3	
		Pog.			2							1		
	Slachtoffer 16j - 18j	Vol.		1			5		1		2			
	Slachtoffer leeftijd onbekend	Vol.		2	2		1	1	1	5	2	3		
	Subtotaal		4	16	11	5	11	11	7	10	7	9	3	
Aanranding eerbaarheid niet nader bepaald	Vol.					1								
	Subtotaal		2			1								
Aantasting seksuele integrit. zonder dood (nwSSW)	Slachtoffer <16j	Vol.									1		3	6
	Slachtoffer 16j - 18j	Vol.											2	1
	Slachtoffer meerderjarig	Vol.											1	4
	Subtotaal										1		6	11
Kinderpornografie	Bezit	Vol.		2	2	2	2	3	1	2	3	4	4	
	Verspreiding	Vol.		3	3	4	3	3	2	6	5	9	1	
	Toegang kinderporno via technologie	Vol.									2			
	Niet nader bepaald	Vol.							1					
	Subtotaal		5	5	6	5	6	6	4	8	10	13	5	



Zedenmisdrijven

			2000	2013	2014	2015	2016	2017	2018	2019	2020	2021	2022	2023
Aanzetting tot ontucht	Slachtoffer minderjarig	Vol.			2	2	1	3	1	1			4	
	Leeftijd slachtoffer onbekend	Vol.			1			1						
	Andere reclame voor ontucht	Vol.	1											
	Subtotaal		1		3	2	1	4	1	1			4	
Uitbuiting van iemands ontucht	Slachtoffer minderjarig	Vol.								1				
	Slachtoffer meerderjarig	Vol.	1		1	2	1						1	
	Subtotaal		1		1	2	1			1			1	
Openbare zedenschennis	Handelingen (exhibitionisme, enz.)	Vol.	1	6	7		3	1	5	2	2		1	
	Geschriften, afbeeldingen, voorwerpen	Vol.	1	2		1	4	6	3	1		2	1	
	Schunnigheden in het openbaar	Vol.		1						1				
	Exhibitionisme (nwSSW)	Vol.											1	5
	Niet nader bepaald	Vol.		1				1						
Subtotaal		2	10	7	1	7	8	8	4	2	2	2	3	5
Voyeurisme	Observatie/opname van naaktheid of intimiteit	Vol.				1	1	5			1	2		
	Verspreiding opname naaktheid of intimiteit	Vol.							1	1			2	
	Subtotaal					1	1	6	1	1	2	2		
Voyeurisme via technisch/ander hulpmiddel (nwSSW)	Slachtoffer meerderjarig	Vol.											3	
Subtotaal													3	
Verspreiding van seksueel getinte inhoud (nwSSW)	Slachtoffer <16j	Vol.											1	1
	Slachtoffer meerderjarig	Vol.											1	1
	Subtotaal												2	2
Versprei. seks. inhoud kwaad opzet/winst (nwSSW)	Slachtoffer <16j	Vol.											1	
	Slachtoffer 16j - 18j	Pog.												1
	Slachtoffer meerderjarig	Vol.												2
		Pog.											1	3
Subtotaal												2	6	
Grooming (contact via ICT met minderjarige < 16 j)	Vol.								1		1	1		
	Pog.							1						
	Subtotaal							1	1		1	1		
Seks. uitbuiting minderjarigen-prostitutie (nwSSW)	Ter beschik.stel. ruimte ontucht/prostit. (nwSSW)	Vol.												1
	Exploitatie van de ontucht/prostit. (nwSSW)	Vol.												1
	Subtotaal													2



Zedenmisdrijven

			2000	2013	2014	2015	2016	2017	2018	2019	2020	2021	2022	2023
Beelden seksueel misbruik minderjarigen (nwSSW)	Productie/verspreid. beelden seks. misbr. (nwSSW)	Vol.											1	1
	Bezitten/verwerven beelden seks. misbruik (nwSSW)	Vol.												1
	Toegang tot beelden seks. misbruik (nwSSW)	Vol.												2
		Subtotaal											1	4
Misbruik van prostitutie - meerderjarige (nwSSW)		Vol.											1	
		Subtotaal											1	
		Totaal	15	43	44	32	40	45	46	42	29	43	49	49

Misd. tegen andere morele waarden en gevoelens

			2000	2013	2014	2015	2016	2017	2018	2019	2020	2021	2022	2023
Belaging		Vol.	4	54	46	65	48	67	63	44	35	65	45	44
		Subtotaal	4	54	46	65	48	67	63	44	35	65	45	44
Grafschennis		Vol.			2	2			2	1		1	1	1
		Subtotaal			2	2			2	1		1	1	1
Schending van het beroepsgeheim		Vol.				2	1							
		Subtotaal				2	1							
Schending van de eer	Laster en eerroof	Vol.	4	12	14	19	18	13	15	13	6	22	9	23
	Lasterlijke aangifte	Vol.	3		1	1	1		1	1	1	1	2	
	Lasterlijke aantijging	Vol.	2	3	2	3	3		2		2	2	1	
	Kwaadwillige ruchtbaarmaking	Vol.	1	1										
	Beledigingen (Wanbedrijf)	Vol.		2	4	6	2	10	4	4		5	2	1
	Niet nader bepaald	Vol.				1								
		Subtotaal	10	18	21	30	24	23	22	18	9	30	14	24
Persoonlijke levenssfeer	Heimelijke nachtelijke binnendringing	Vol.	1	1		1		1						
	Woonstschennis door particulier	Vol.	1	8	10	13	10	3	2	7	3	3	8	3
		Pog.		1										
	Schending van het briefgeheim	Vol.		1	1	2			3					1
		Subtotaal	2	11	11	16	10	4	5	7	3	3	8	4
Nachtlawaaï		Vol.	6	5		1	2	1	5	7	6	5	4	9
		Subtotaal	6	5		1	2	1	5	7	6	5	4	9
Schenden van communicatie door particulier		Vol.				1	2							
		Subtotaal				1	2							



Misdr. tegen andere morele waarden en gevoelens

			2000	2013	2014	2015	2016	2017	2018	2019	2020	2021	2022	2023
Misbruik zwakheden personen	Vol.					1		2	1	1				
	Subtotaal				1		2	1	1					
Privacy zeden: publicatie identiteit slachtoffer	Vol.								1	3		1		2
	Subtotaal							1	3		1			2
Bezetting andermans goed (kraken)	Geen gevolg geven bevel ontruiming/uit huiszetting	Vol.									1			
	Subtotaal										1			
	Totaal		22	88	80	118	87	97	99	81	54	105	72	84

Misdr. tegen het juridisch statuut van het kind

			2000	2013	2014	2015	2016	2017	2018	2019	2020	2021	2022	2023
Niet-afgeven van kinderen	Door de ouders	Vol.	3	5	1				1	1			2	4
	Door persoon ermee belast	Vol.		1										
	Subtotaal		3	6	1				1	1			2	4
	Totaal		3	6	1				1	1			2	4

Diefstal en afpersing

			2000	2013	2014	2015	2016	2017	2018	2019	2020	2021	2022	2023
Diefstal met vzo	Met geweld	Vol.		6	3	9	7	5	10	4	4	6	1	3
		Pog.	1	2	2	3	2	2						
	Zonder geweld	Vol.	88	232	230	168	137	148	114	128	89	63	67	89
		Pog.	21	69	81	59	28	61	37	57	47	20	21	18
	Subtotaal	110	309	316	238	175	216	163	189	140	89	89	110	
Diefstal zonder vzo	Met geweld	Vol.	2	7	5	3	3	7	3	2	1	1	2	2
		Pog.			1			1		1	1			
	Zonder geweld, Zakkenrollerij	Vol.	11	37	48	51	32	65	44	44	7	4	12	7
		Pog.			2			1		2				
	Zonder geweld, Gebruiksdiefstal	Vol.	1			1							1	1
	Zonder geweld, Huisdiefstal	Vol.	3	8	5	11	14	7	16	5	4	13	7	8
		Pog.						1						
	Zonder geweld	Vol.	481	329	359	338	293	299	341	309	238	191	190	244
Pog.		5	5	7	5	6	6	5	6	8	2	3	6	
	Subtotaal	503	386	427	409	348	387	409	369	259	212	214	268	



Diefstal en afpersing

		2000	2013	2014	2015	2016	2017	2018	2019	2020	2021	2022	2023
Diefstal niet nader bepaald	Vol.	106		1			1	1	1				
	Pog.	30											
	Subtotaal	136		1			1	1	1				
Afpersing	Vol.		3	3	8	4	2	6	4	4	6	10	8
	Pog.		1	1	9	2	3	4	2	1	2	7	2
	Subtotaal		4	4	17	6	5	10	6	5	8	17	10
Moeskopperij	Vol.	1											
	Pog.												
	Subtotaal	1											
Totaal		750	699	748	664	529	609	583	565	404	309	320	388

Bedrog

		2000	2013	2014	2015	2016	2017	2018	2019	2020	2021	2022	2023
Witwassen	Vol.		1	1	1	2	2	8	17	30	46	30	9
	Pog.										1		
	Subtotaal		1	1	1	2	2	8	17	30	47	30	9
Heling	Gewone heling	Vol.	1	2	2		1	1	4	3	1	1	8
	Gekwalificeerde heling	Vol.			1								
	Subtotaal	1	1	2	3		1	1	4	3	1	1	8
Flessentrekkerij	Brandstof / smeerolie	Vol.	1	1									
	Dranken en spijzen	Vol.	1	2		1	2	1		3	1	1	
	Huurrijtuig	Vol.	2		1			1	2	1	1	1	1
	Subtotaal		4	3	1	1	2	2	2	4	2	2	1
Verduistering en bedrieglijke vernietiging	Bedrieglijke verberging	Vol.	6	8	9	8	2	1	5	3	7	5	6
	Van geld, papieren, enz.	Vol.				1	1	1	1				
	Van gerechtelijke stukken	Vol.	1								1		
	Van in beslag genomen voorwerpen	Vol.	1	1		1		1	5		1	5	6
	Van roerende goederen van echtgenoten	Vol.	1										
	Van nalatenschap	Vol.	1				1	1					
	Niet nader bepaald	Vol.	11		1	2		1					
Subtotaal	21	9	10	12	4	4	8	8	7	7	11	12	

Bedrog

		2000	2013	2014	2015	2016	2017	2018	2019	2020	2021	2022	2023
Oplichting	Internetfraude	Vol.	16	29	33	38	44	35	82	192	188	183	204
		Pog.		2	9	5	8	7	15	13	14	7	5
	Oplichting zonder internet	Vol.	15	28	29	25	24	23	24	18	19	23	20
		Pog.		2	3	12	3	8	3	4	3	2	2
	Niet nader bepaald	Vol.	15										
	Subtotaal	15	33	62	83	71	84	68	125	226	223	215	231
Bedriegerij	Verkochte waren / geleverd werk	Vol.	1		2						1	1	
		Subtotaal	1		2						1	1	
Misbruik van vertrouwen en verwante misd.	Misbruik van vertrouwen	Vol.	11	19	18	11	14	16	15	19	20	14	15
		Vol.	2				1			1		4	
	Misbruik van zwakheden	Subtotaal	13	19	18	11	15	16	15	20	20	18	15
Misbruik van maatschappelijk vermogen	Door vennootschappen	Vol.			1			1		1		1	
		Pog.											
	Niet nader bepaald	Vol.			1								
	Andere	Vol.				1	1					1	
	Subtotaal	1			2	1	1	1		1		2	
Misd. ivm insolventie	Door de curator	Vol.				1							
		Vol.				1		1	4				
	Door derden	Vol.	1		2		1	3	9	3	6	4	7
	Door de schuldenaar	Vol.	2	4	3	3	1	3	2			1	
	Niet nader bepaald	Vol.											
Subtotaal	3	4	5	5	2	7	15	3	6	5	7	7	
Bedrieglijk onvermogen		Vol.					3	2				1	
		Subtotaal					3	2				1	
Ongedekte cheques		Vol.					1						
		Subtotaal	9				1						
	Totaal	64	65	101	127	95	115	113	186	294	307	286	283

Beschadigen van eigendom

		2000	2013	2014	2015	2016	2017	2018	2019	2020	2021	2022	2023
Opzettelijke brandstichting	In een bewoonde plaats (bij dag)	Vol.										1	
		Pog.						1	1				
	In een bewoonde plaats (bij nacht)	Vol.		1		1	3		1	1	2		
		Pog.								1			



Beschadigen van eigendom

		2000	2013	2014	2015	2016	2017	2018	2019	2020	2021	2022	2023	
In een andere plaats (bij dag)	Vol.		2			1	1	1	7	5		1	1	
	Pog.								1	1				
In een andere plaats (bij nacht)	Vol.	1	2		2	1	2		1	3	2	2	3	
	Pog.		1					1						
In een andere plaats (onbepaald tijdstip)	Vol.			1	1					1			1	
	Pog.		1										1	
Subtotaal		2	7	1	4	5	3	4	12	12	2	4	6	
Onopzettelijke brandstichting		Vol.	17	5	6	5	8	12	13	1	8	4	3	
Subtotaal		33	17	5	6	5	8	12	13	1	8	4	3	
Vernieling, onbruikbaarmaking, beschadiging	Met vzo	Vol.	4		1	1	4		1	1			1	
	Vernieling van landbouwgoederen	Vol.	1		1			3	1	3				
	Niet nader bepaald	Vol.	53											
		Pog.	1											
Subtotaal		65	5		2	1	4	3	2	4			1	
Vandalisme	Op voertuigen	Vol.	97	96	79	52	73	67	74	58	48	53	57	
		Pog.			1									
	Op andere roerende goederen	Vol.	19	10	15	19	25	21	24	10	21	7	17	
	Graffiti	Vol.	6	1	5	3	1	3	5	2	3	5	6	
	Andere vernielingen op onroerende goederen	Vol.	96	62	61	66	68	74	45	29	47	37	40	
	Beschadiging van afsluiting	Vol.	8	6	10	2		8	7	2	1	1	1	
Subtotaal		126	226	175	171	142	167	173	155	101	120	103	121	
Totaal		226	255	181	183	153	182	192	182	118	130	111	131	

Misd. tegen de veiligheid van de staat

		2000	2013	2014	2015	2016	2017	2018	2019	2020	2021	2022	2023
Inwendige staatsveiligheid	Vol.									1			
	Subtotaal									1			
Terrorisme	Terroristische groep	Vol.		1	1								
	Subtotaal			1	1								
Totaal				1	1					1			

Misd. tegen de openbare veiligheid



Misdr. tegen de openbare veiligheid

		2000	2013	2014	2015	2016	2017	2018	2019	2020	2021	2022	2023
Criminele organisatie	Vol.				1		1	1	1		1		6
	Subtotaal				1		1	1	1		1		6
Vereniging van misdadigers	Vol.	2	4	7	9	5	14	16	10	7	7	8	8
	Subtotaal	2	4	7	9	5	14	16	10	7	7	8	8
Ontvluchting van gevangenen	Niet naleving elektronisch toezicht	Vol.		1		2	5	3	3	4	1		
	Niet nader bepaald	Vol.	1										
	Subtotaal		1	1		2	5	3	3	4	1		
Bedreigingen	Bedreiging met een aanslag	Vol.	11	6	6	4	8						
	Mondeling	Vol.	22	31	50	28	44	30	30	24	30	30	37
	Schriftelijk	Vol.	3	5	10	24	17	17	11	13	15	15	14
	Door gebaren, zinnebeelden	Vol.	12	8	8	17	20	20	20	5	10	18	33
	Bommelding	Vol.			1							1	2
	Niet nader bepaald	Vol.											
	Subtotaal	48	48	50	75	73	89	67	61	42	55	64	86
	Totaal	50	53	58	85	80	109	87	75	53	64	72	100

Misdr. tegen gezag van de overheid

		2000	2013	2014	2015	2016	2017	2018	2019	2020	2021	2022	2023
Geweld tegen overheidspersonen	Vol.	2	3	1		1	1	1				3	1
	Subtotaal	2	3	1		1	1	1				3	1
Weerspannigheid	Gewapende weerspannigheid	Vol.	5		2	2	2	1	2		1	3	
	Ongewapende weerspannigheid	Vol.	15	10	12	8	12	13	14	11	9	14	9
	Niet nader bepaald	Vol.	1		1	2		2					
	Subtotaal	7	21	10	15	12	14	16	16	11	10	17	9
Smaad	Vol.	3	5	5	1	2	3	3	4	2	3	3	4
	Subtotaal	3	5	5	1	2	3	3	4	2	3	3	4
Andere misdrijven	Zegelverbreking	Vol.		1			1	2	1		1	1	1
	Belemmering uitoefening rechtspraak	Vol.			1								
	Nijverheid, koophandel en openbare veilingen	Vol.			1								
	Subtotaal			1	2		1	2	1		1	1	1
	Totaal	12	29	17	18	15	19	22	21	13	14	24	15


Misdr. tegen de openbare trouw

			2000	2013	2014	2015	2016	2017	2018	2019	2020	2021	2022	2023	
Valsheid in geschriften	Schriftvervalsing	Vol.	10	12	18	17	25	24	13	5	13	9	7	8	
		Pog.	1												
	Gebruik van valse en vervalste geschriften		Vol.	2	4	5	1	9	9	3		5	2	2	2
	Subtotaal			13	16	23	18	34	33	16	5	18	11	9	10
Aanmatiging	Van ambten	Vol.	1		1	2	1	1	1	2			1		
	Van titels	Vol.	1											1	
	Van naam	Vol.	2	4	5	8	11	5	11	23	17	11	9	3	
	Subtotaal			4	4	6	10	12	6	12	25	17	11	10	4
Namaking / Vervalsing	Namaking	Vol.	1			1	4		4	1		2		4	
	Vervalsing	Vol.				1	2		1		1	1	1		
	Subtotaal			1		2	6		5	1	1	3	1	4	
Valse munt	Uitgifte	Vol.	1	2	2	4				1					
		Pog.				1									
	Niet nader bepaald	Vol.	5												
	Andere	Vol.	1											1	
Subtotaal			7	2	2	5				1				1	
Valsheid voor het gerecht	Valse getuigenis	Vol.			1						1				
	Valse verklaringen	Vol.	1		1	4	1	1							
	Valse eedaflegging	Vol.			1	4									
	Subtotaal			1		3	8	1	1			1			
Totaal			26	22	34	43	53	40	33	32	37	25	20	19	



Misd. tegen de familie

		2000	2013	2014	2015	2016	2017	2018	2019	2020	2021	2022	2023
Familieverlating	Vol.	1	1	1	1	1	1			1			1
	Subtotaal	1	1	1	1	1	1			1			1
Weigering recht op persoonlijk contact	Vol.	70	58	70	47	39	25	51	23	24	28	34	25
	Pog.	1											
	Subtotaal	71	58	70	47	39	25	51	23	24	28	34	25
Niet betaling onderhoudsgeld	Vol.	26	12	11	15	9	11	3	1	1			2
	Subtotaal	26	12	11	15	9	11	3	1	1			2
Niet nader bepaald	Vol.	2		2									
	Subtotaal	2		2									
Totaal		100	71	84	63	49	37	54	24	26	28	36	26

Informaticacriminaliteit

		2000	2013	2014	2015	2016	2017	2018	2019	2020	2021	2022	2023
Hacking	Vol.		1	3	2	7	11	27	34	50	105	117	129
	Pog.							1			1	1	1
	Subtotaal		1	3	2	7	11	28	34	50	106	118	130
Valsheid in informatica	Vol.			1	1	2	5	11	15	37	79	34	9
	Pog.					1	1			1	1		
	Subtotaal			1	1	3	6	11	15	38	80	34	9
Informaticabedrog	Vol.		11	13	13	27	31	21	49	91	131	163	198
	Pog.			2			1	2	7	1	4	5	3
	Subtotaal		11	15	13	27	32	23	56	92	135	168	201
Sabotage	Vol.		1	1	1		2	2		2	3		
	Pog.									1			
	Subtotaal		1	1	1		2	2		3	3		
Totaal		13	20	17	37	51	64	105	183	324	320	340	

Onwettige uitoefening van het openbaar gezag

		2000	2013	2014	2015	2016	2017	2018	2019	2020	2021	2022	2023
Daden van willekeur	Vol.										1		
	Subtotaal										1		



Onwettige uitoefening van het openbaar gezag

		2000	2013	2014	2015	2016	2017	2018	2019	2020	2021	2022	2023
	Totaal										1		

Huisjesmelkerij

		2000	2013	2014	2015	2016	2017	2018	2019	2020	2021	2022	2023
Zonder vzo	Vol.		1				1		1		1		
	Subtotaal		1				1		1		1		
	Totaal		1				1		1		1		

Mensenhandel

		2000	2013	2014	2015	2016	2017	2018	2019	2020	2021	2022	2023
Seksuele uitbuiting	Vol.								1		1		1
	Pog.						1						
	Subtotaal						1		1		1		1
Economische uitbuiting	Vol.		1				1	1	1		1	1	1
	Pog.						1						
	Subtotaal		1				2	1	1		1	1	1
Productie of verspreiding kinderporno	Vol.											1	
	Subtotaal											1	
	Totaal		1				3	1	2		2	2	2

Andere inbreuken Strafwetboek

		2000	2013	2014	2015	2016	2017	2018	2019	2020	2021	2022	2023
	Vol.					1	1						
	Subtotaal					1	1						
	Totaal					1	1						

Overtreding Strafwetboek

		2000	2013	2014	2015	2016	2017	2018	2019	2020	2021	2022	2023
Beledigingen (Overtreding)	Vol.	6											
	Subtotaal	6											
Andere overtredingen SWB	Vol.	4											
	Subtotaal	4											
	Totaal	10											



POLITIËLE CRIMINALITEITSSTATISTIEKEN

PLEEGPLAATS: POLITIEZONE

POLITIEZONE HEIST

***Bijlage II: Detailrapport per misdrijfcategorie
Bijzondere Wetten***



POLITIEZONE HEIST

Inbreuk bijzondere wetgeving

Drugs

			2000	2013	2014	2015	2016	2017	2018	2019	2020	2021	2022	2023	
Bezit		Vol.	42	127	155	132	111	145	95	104	196	136	132	115	
		Pog.	1												
		Subtotaal	43	127	155	132	111	145	95	104	196	136	132	115	
Gebruik	Gebruik in groep	Vol.	31												
	Individueel gebruik	Vol.	38												
		Pog.	2												
	Gebruik vergemakkelijken	Vol.		8	5	5	3	4	3	4	4	8	7	3	
	Aanzetten tot gebruik	Vol.		2			1	2	6		2	3	1		
	Wanorde, schandaal of gevaar in openbare ruimte	Vol.				2	4	2	7	6	4	4	8	8	
	Subtotaal	71	10	5	7	8	8	16	10	10	15	16	11		
In- en uitvoer		Vol.	5	1	1	4	1		1		1	1	1	1	
		Pog.	1												
		Subtotaal	6	1	1	4	1		1		1	1	1	1	
Fabricatie		Vol.	3	9	16	22	13	12	9	7	11	6	5	5	
		Subtotaal	3	9	16	22	13	12	9	7	11	6	5	5	
Handel		Vol.	13	41	36	33	27	27	30	22	35	25	39	33	
		Subtotaal	13	41	36	33	27	27	30	22	35	25	39	33	
Andere		Vol.		12	6	1	2	7	6	2	7	3			
		Subtotaal		12	6	1	2	7	6	2	7	3			
Totaal			136	200	219	199	162	199	157	145	260	186	193	165	


Vreemdelingenwetgeving

			2000	2013	2014	2015	2016	2017	2018	2019	2020	2021	2022	2023
Illegale transmigratie	Schijnhuwelijk zonder beloning/dwang	Vol.				4	11	4	1	10	2	7	4	2
	Schijn-wettelijk samenwonen zonder beloning/dwang	Vol.				5	3	7	7	2	5	4	1	
	Toegang tot het grondgebied	Vol.		7	2	1	1	2	3		4	2		3
	Verblijf	Vol.	1	8	12	8	30	23	14	11	9	6	7	8
	Niet dragen van identiteits- of reisdocumenten	Vol.			1									
	Inschrijving in vreemdelingenregister	Vol.		6	2	4	9	8	6	14	9	12	12	17
	Schijnerkenning zonder beloning/dwang	Vol.								3		3	4	
	Subtotaal		1	21	17	17	56	40	31	45	26	35	31	31
Mensensmokkel	Vol.					1	2				2			
	Subtotaal					1	2				2			
Niet nader bepaald	Pog.	1												
	Subtotaal	1												
Andere	Vol.	1		1					1					
	Subtotaal	1		1					1					
	Totaal	3		22	17	17	57	42	32	45	28	35	31	31



Milieu

			2000	2013	2014	2015	2016	2017	2018	2019	2020	2021	2022	2023
Afvалstoffen	Afvал door beroepspersoon	Vol.			7	4	5		1	1	4	2		3
	Afvал door particulier	Vol.		4	22	13	14	17	15	9	19	13	18	19
	Afvал door onbepaald persoon	Vol.	39											
	Niet nader bepaald	Vol.	6											
		Subtotaal	45	4	29	17	19	17	16	10	23	15	18	22
Andere dan afval	Stedenbouw	Vol.	25	16	30	36	30	17	9	18	17	24	13	15
	Milieuvergunning	Vol.		1	3	2	1	2	4		2	1	2	1
	Geluidshinder	Vol.	24	1		1								
	Waterverontreiniging	Vol.	3	1	1	1	3	3	3	2	2	4	1	3
	Luchtverontreiniging	Vol.								1				1
	Bodemverontreiniging	Vol.		1	1	1	3	3	3	3	1	1		
	Niet nader bepaald	Vol.						1						
	Andere leefmilieuhinder	Vol.	9	3	1	3		1		2	3			
		Subtotaal	61	23	36	44	37	27	19	26	25	30	16	20
Biodiversiteit / Fauna en flora	Dierenwelzijn	Vol.	8	7	7	7	7	11	16	14	7	12	11	10
	Natuurbescherming	Vol.	5	4	1	3		1	2	1		1		1
	Vergunning / erkenning dieren	Vol.		1	1									
	Vernietiging van dieren	Vol.	2											
		Subtotaal	15	12	9	10	7	12	18	15	7	13	11	11
Niet nader bepaald	Vol.	5												
		Subtotaal	5											
		Totaal	126	39	74	71	63	56	53	51	55	58	45	53



Wapens en springstoffen

			2000	2013	2014	2015	2016	2017	2018	2019	2020	2021	2022	2023
Illegaal bezit	Vuurwapen	Vol.		5	2	8	8	8	3	6	16	5	3	4
	Blank wapen of niet-vuurwapen	Vol.		11	7	5	6	8	4	6	8	7	8	7
	Munitie	Vol.				1	1	1	2	1	2	3	2	3
	Niet nader bepaald	Vol.	2											
		Subtotaal	2	16	9	14	15	17	9	13	26	15	13	14
Illegale dracht / vervoer	Vuurwapen	Vol.		2	2	4		3	1	1		3		3
	Blank wapen of niet-vuurwapen	Vol.		10	4	9	11	13	22	18	21	17	19	22
	Munitie	Vol.		1						1	1			
		Subtotaal		13	6	13	11	16	23	20	22	20	19	25
Illegale handel	Vuurwapen	Vol.	1											1
	Blank wapen of niet-vuurwapen	Vol.												1
		Subtotaal	1											2
Springstoffen		Vol.			1								1	
		Subtotaal		1									1	
Andere	Documenten	Vol.				1								
	Verkoop aan minderjarige van vuurwapen	Vol.										1		
	Verkoop aan minderjarige van niet-vuurwapen	Vol.										2		
	Veiligheidsmaatregelen	Vol.				1		1						
	Opslag	Vol.		1				3		1	1	1		
	Invoer / uitvoer / doorvoer voor militair gebruik	Vol.				1								
	Niet nader bepaald	Vol.	1											
	Subtotaal	1	1		3		4		1	1	4			
		Totaal	4	30	16	30	26	37	32	34	49	39	33	41



Bescherming personen

			2000	2013	2014	2015	2016	2017	2018	2019	2020	2021	2022	2023
Discriminatie	Racisme en xenofobie	Vol.	1	1		2	2	2	1	1	2	6	1	
	Op grond van seksuele geaardheid (homofobie)	Vol.				1						1		
	Op grond van handicap	Vol.							1					
	Andere discriminatie	Vol.			1					1				
		Subtotaal	1	1	1	2	3	2	2	2	2	7	1	
Negationisme en revisionisme	Negationisme	Vol.									1			
		Subtotaal									1			
Auteursrechten		Vol.		1			2							
		Subtotaal		1			2							
Bescherming privé-leven		Vol.	13	3	3	1	5	1	2	1	2			1
		Subtotaal	13	3	3	1	5	1	2	1	2			1
Portretrecht		Vol.		1			2	1	1	2		3	3	3
		Subtotaal		1			2	1	1	2		3	3	3
Andere		Vol.	4					1						
		Subtotaal	4					1						
		Totaal	18	6	4	3	12	5	5	5	5	10	4	4



Hormonen en doping

		2000	2013	2014	2015	2016	2017	2018	2019	2020	2021	2022	2023
Bezit	Vol.		2	2	3						2	1	1
	Subtotaal		2	2	3						2	1	1
Gebruik	Vol.		2										
	Subtotaal		2										
Aanmaak en distributie	Vol.		1	1									
	Subtotaal		1	1									
	Totaal		5	3	3						2	1	1

Voetbalwet

		2000	2013	2014	2015	2016	2017	2018	2019	2020	2021	2022	2023
Gooien voorwerpen	Vol.											1	
	Subtotaal											1	
Aanzet tot haat of woede	Vol.								1				
	Subtotaal								1				
Pyrotechnische voorwerpen in stadion of perimter	Vol.												1
	Subtotaal												1
Onrechtmatige verkoop van tickets	Vol.		11	1	5								
	Subtotaal		11	1	5								
	Totaal		11	1	5				1			1	1

Private veiligheid

		2000	2013	2014	2015	2016	2017	2018	2019	2020	2021	2022	2023
Bewaking- / beveiligingsfirma's	Vol.	2											
	Subtotaal	2											
	Totaal	2											



Jeugdbescherming

		2000	2013	2014	2015	2016	2017	2018	2019	2020	2021	2022	2023
Wet op de leerplicht	Vol.		6	3	5	3	2	3	8	3	6	7	6
	Subtotaal		6	3	5	3	2	3	8	3	6	7	6
Wet op de jeugdbescherming	Vol.	4	81	104	122	144	115	104	97	96	75	90	96
	Subtotaal	4	81	104	122	144	115	104	97	96	75	90	96
Niet nader bepaald	Vol.			1			1			1			
	Subtotaal			1			1			1			
	Totaal	4	87	108	127	147	118	107	105	100	81	97	102

Sociaal strafwetboek

		2000	2013	2014	2015	2016	2017	2018	2019	2020	2021	2022	2023
Belaging op het werk	Vol.		1	1		3			1	2	3	1	
	Subtotaal		1	1		3			1	2	3	1	
Loon en andere vermogensrechtelijke voordelen	Vol.				1								
	Subtotaal				1								
Illegale arbeid	Vol.			2							1		
	Subtotaal			2							1		
Sociale fraude inzake bijdragen (zwartwerk)	Vol.		1	3		2	1			1	5	3	1
	Subtotaal		1	3		2	1			1	5	3	1
Misdr. tegen openbare trouw in sociaal strafrecht	Vol.			4	1	1	1		2	2	2		1
	Subtotaal			4	1	1	1		2	2	2		1
Oplichting in sociaal strafrecht	Vol.						2	3		1	1		1
	Subtotaal						2	3		1	1		1
Andere	Vol.					1	1	2					1
	Subtotaal					1	1	2					1
	Totaal		2	10	2	7	5	5	3	6	12	4	4

Dronkenschap en alcohol

		2000	2013	2014	2015	2016	2017	2018	2019	2020	2021	2022	2023
Openbare dronkenschap	Vol.	8	49	35	39	35	49	33	56	31	27	39	52
	Subtotaal	8	49	35	39	35	49	33	56	31	27	39	52
	Totaal	8	49	35	39	35	49	33	56	31	27	39	52

Kieswetgeving

		2000	2013	2014	2015	2016	2017	2018	2019	2020	2021	2022	2023
	Vol.	3											
	Subtotaal	3											
	Totaal	3											

Bevolkingsregister

		2000	2013	2014	2015	2016	2017	2018	2019	2020	2021	2022	2023
	Vol.	38	93	121	95	121	96	116	99	89	99	110	143
	Pog.	2											
	Subtotaal	40	93	121	95	121	96	116	99	89	99	110	143
	Totaal	40	93	121	95	121	96	116	99	89	99	110	143

Identiteitskaart

		2000	2013	2014	2015	2016	2017	2018	2019	2020	2021	2022	2023
Niet in bezit	Vol.	4	1			1					2	3	2
	Subtotaal	4	1			1					2	3	2
Weigeren te vertonen	Vol.								1	1			
	Subtotaal								1	1			
Beschadigd	Vol.	1											
	Subtotaal	1											
Niet nader bepaald	Vol.			2		1							
	Subtotaal			2		1							
Andere	Vol.				2		2	2			1	1	
	Subtotaal				2		2	2			1	1	
	Totaal	5	1	2	2	2	2	2	1	1	3	4	2



Volksgezondheid

		2000	2013	2014	2015	2016	2017	2018	2019	2020	2021	2022	2023
Beoefening geneeskunst, verpleegkunde, enz.	Vol.		2					1					
	Subtotaal		2					1					
Gezondheidsbeleid	Vol.										1		
	Subtotaal										1		
Wetgeving geneesmiddelen	Vol.		2				1	1					
	Subtotaal		2				1	1					
Tabaksverkoop	Vol.					1					2		1
	Subtotaal					1					2		1
Voedingswaren	Vol.		1								2		1
	Subtotaal		1								2		1
Weigering of verzuim naleving maatregelen	Vol.									144	99		
	Subtotaal									144	99		
Niet nader bepaald	Vol.						2						
	Subtotaal						2						
Andere	Vol.	24								115	1		
	Subtotaal	24								115	1		
	Totaal	24	5			1	3	2		259	105		2



Arbeid

		2000	2013	2014	2015	2016	2017	2018	2019	2020	2021	2022	2023
Algemeen reglement arbeidsbescherming	Vol.											1	
	Subtotaal											1	
Ambulante handel	Vol.	2	1	3	3	1				3			1
	Subtotaal	2	1	3	3	1				3			1
Inbreuk maatregel beroepsverbod	Vol.			1									
	Subtotaal			1									
Sociale fraude inzake bijdragen (zwartwerk)	Vol.	1					1	2		1	1		
	Subtotaal	1					1	2		1	1		
Toegang uitoefenen beroep	Vol.		1										
	Subtotaal		1										
Buitenlandse werknemers of zelfstandigen	Pog.	1											
	Subtotaal	1											
Niet nader bepaald	Vol.							1					
	Subtotaal							1					
Andere	Vol.	2					1						
	Subtotaal	2					1						
	Totaal	6	2	4	3	1	2	3		4	1	1	1

Bescherming van de openbare inkomsten

		2000	2013	2014	2015	2016	2017	2018	2019	2020	2021	2022	2023
Douane en accijnzen	Vol.											1	
	Subtotaal											1	
Verkeersbelasting / BIV	Vol.							1					
	Subtotaal							1					
Sociale fraude inzake uitkeringen	Vol.		1	2	7	1			2	1			
	Subtotaal		1	2	7	1			2	1			
Fiscale fraude - inkomstenbelastingen	Vol.					1		1	1	1			
	Subtotaal					1		1	1	1			
Niet nader bepaald	Vol.					1							
	Subtotaal					1							
	Totaal		1	2	7	3		2	3	2		1	

Economische wetgeving

		2000	2013	2014	2015	2016	2017	2018	2019	2020	2021	2022	2023
Vennootschappen	Vol.						1		2				
	Subtotaal						1		2				
Financiële instrumenten	Vol.							1					
	Subtotaal							1					
Andere	Vol.			1									
	Subtotaal			1									
	Totaal			1			1	1	2				

Handelspraktijken

		2000	2013	2014	2015	2016	2017	2018	2019	2020	2021	2022	2023
Marktpraktijken en consumentenbescherming	Vol.	37			1								
	Pog.	1											
	Subtotaal	38			1								
Handelsregister	Vol.	1		1		1						1	
	Subtotaal	1		1		1						1	
Niet nader bepaald	Vol.				1								
	Subtotaal				1								
Andere	Vol.	1	6	3	1	5	1	1		1			
	Subtotaal	1	6	3	1	5	1	1		1			
	Totaal	40	6	4	3	6	1	1		1		1	


Andere bijzondere wetten

		2000	2013	2014	2015	2016	2017	2018	2019	2020	2021	2022	2023
Vervoer	Vol.	3	2	1	1			1					
	Subtotaal	3	2	1	1			1					
Preventie: brand, ontploffing, ongevallen	Vol.	1											
	Subtotaal	1											
Loterijen en kansspelen	Vol.			1	2					1			
	Subtotaal			1	2					1			
Aanzetten tot bepaalde misdaden	Vol.					1						1	
	Subtotaal					1						1	
Onopzettelijke beschadiging kabels telecomnetwerk	Vol.			7	6	16	20	13	15	13	14	26	26
	Subtotaal			7	6	16	20	13	15	13	14	26	26
Inbreuken Wet politie spoorwegen	Vol.				1	2	1		7		3	2	
	Subtotaal				1	2	1		7		3	2	
Elektronische communicatiemiddelen	Vol.										4	1	
	Subtotaal										4	1	
Andere	Vol.	10	1										3
	Subtotaal	10	1										3
	Totaal	14	3	9	10	19	21	14	22	14	21	30	29

POLITIËLE CRIMINALITEITSSTATISTIEKEN

PLEEGPLAATS: POLITIEZONE

POLITIEZONE HEIST

*Bijlage III: Detailrapport
Criminele Figuren / Fenomenen*



POLITIEZONE HEIST

CF Diefstal vervoermiddel

		2000	2013	2014	2015	2016	2017	2018	2019	2020	2021	2022	2023
Autodiefstal	Vol.	28	9	7	13	5	8	4	7	2	4	3	1
	Pog.		1	2		1	2	1	1	1			1
	Totaal	28	10	9	13	6	10	5	8	3	4	3	2
Motodiefstal	Vol.	2	3	2			1	1	2			2	4
	Pog.	1				1							
	Totaal	3	3	2		1	1	1	2			2	4
Carjacking	Vol.				1		2						
	Pog.									1			
	Totaal				1		2			1			
Homejacking	Vol.				1								
	Totaal				1								
Garagediefstal	Vol.	3		1	3			1					
	Totaal	3		1	3			1					
Bromfietsdiefstal	Vol.	27	5	6	11	5	7	4	6	5	6	8	6
	Pog.							1					
	Totaal	27	5	6	11	5	7	5	6	5	6	8	6
Fietsdiefstal	Vol.	242	132	117	133	113	134	137	133	86	48	67	109
	Pog.		1	1		1	1			1			
	Totaal	242	133	118	133	114	135	137	133	87	48	67	109



CF Inbraak

		2000	2013	2014	2015	2016	2017	2018	2019	2020	2021	2022	2023
Woninginbraak	Vol.	48	102	126	84	46	61	55	52	47	34	48	53
	Pog.	27	35	51	41	13	22	25	25	23	12	14	12
	Totaal	75	137	177	125	59	83	80	77	70	46	62	65
Inbraak in bedrijf of handelszaak	Vol.	43	31	31	26	24	23	11	21	9	7	1	8
	Pog.	12	14	9	11	11	13	4	9	11	2	5	
	Totaal	55	45	40	37	35	36	15	30	20	9	6	8
Inbraak in openbare of overheidsinstelling	Vol.	17	17	7	8	13	11	6	9	2	3	1	5
	Pog.		4	5	2	1	11	5	7	3		1	
	Totaal	17	21	12	10	14	22	11	16	5	3	2	5
Ramkraak	Vol.						1	1					
	Pog.		1										
	Totaal		1				1	1					
Inbraak in gebouw (totaal)	Vol.	107	150	162	118	82	95	72	82	58	43	50	66
	Pog.	38	52	65	54	25	46	34	40	37	14	20	12
	Totaal	145	202	227	172	107	141	106	122	95	57	70	78

CF Diefstal andere

		2000	2013	2014	2015	2016	2017	2018	2019	2020	2021	2022	2023
Diefstal gewapenderhand	Vol.	3	5	1	3	5	1	6	3	4	6		3
	Pog.	3	2	1	2	3	2	2			1		
	Totaal	6	7	2	5	8	3	8	3	4	7		3
Diefstal met geweld zonder wapen	Vol.	3	11	11	17	8	13	14	7	4	8	12	11
	Pog.			2	6	3	3	3	2	1	1	5	2
	Totaal	3	11	13	23	11	16	17	9	5	9	17	13
Diefstal uit of aan voertuig	Vol.	62	44	51	39	36	37	34	33	27	15	12	16
	Pog.	8	5	7	4	1	8	3	6	4	4	2	
	Totaal	70	49	58	43	37	45	37	39	31	19	14	16



CF Diefstal andere

		2000	2013	2014	2015	2016	2017	2018	2019	2020	2021	2022	2023
Diefstal van wapens en explosieven	Vol.	4	5	3	4	3	1	4		1	1	1	
	Totaal	4	5	3	4	3	1	4		1	1	1	
Steaming	Pog.								1				
	Totaal								1				
Handtasroof	Vol.		2	2		1	1						
	Totaal		2	2		1	1						
Grijpdiefstal	Vol.	1	4	2	2	3	3	6	5	4		1	3
	Pog.						1			1			
	Totaal	1	4	2	2	3	4	6	5	5		1	3
Zakkenrollerij	Vol.	14	37	49	51	33	65	45	44	7	7	12	7
	Pog.			2			1		2				
	Totaal	14	37	51	51	33	66	45	46	7	7	12	7
Winkeldiefstal	Vol.	29	33	24	18	29	23	28	39	35	31	27	29
	Pog.	1	1	2	1	3	1	1	2	2			
	Totaal	30	34	26	19	32	24	29	41	37	31	27	29
Diefstal met list	Vol.	2	6	8	3	9	4	4	2	3	8	7	9
	Pog.	1	1	1	5	2	1	2	1	1		1	1
	Totaal	3	7	9	8	11	5	6	3	4	8	8	10
Metaaldiefstal	Vol.	1	8	9	4	3	1	7	3	3	4		1
	Totaal	1	8	9	4	3	1	7	3	3	4		1
Werfdiefstal	Vol.	8	5	10	7	4	6	10	6	10	9	1	5
	Pog.	2	1				3	1					2
	Totaal	10	6	10	7	4	9	11	6	10	9	1	7
Home-invasion	Vol.				2	2							
	Totaal				2	2							



CF Diefstal andere

		2000	2013	2014	2015	2016	2017	2018	2019	2020	2021	2022	2023
Dierendiefstal	Vol.	3	1	4	3	3	2	5	2	6	1	1	1
	Totaal	3	1	4	3	3	2	5	2	6	1	1	1
Ladingdiefstal	Vol.		2						1		1		
	Pog.				1		1						1
	Totaal		2		1		1		1		1		1

ICT-criminaliteit

		2000	2013	2014	2015	2016	2017	2018	2019	2020	2021	2022	2023
Betaalkaartfraude	Vol.	1	6	10	8	17	13	8	13	7	7	13	7
	Pog.			1			1	1					
	Totaal	1	6	11	8	17	14	9	13	7	7	13	7
Phishing	Vol.			1		2	4	11	35	52	95	84	92
	Pog.						1		2		1	1	
	Totaal			1		2	5	11	37	52	96	85	92
Ransomware	Vol.						2	6	1	1	1	1	
	Pog.								1	1			
	Totaal						2	6	2	2	1	1	
Shouldersurfing	Vol.					1	2		2	1	2	1	
	Totaal					1	2		2	1	2	1	
Skimming	Vol.			1	1	3	1	1				2	2
	Pog.					1							
	Totaal			1	1	4	1	1				2	2



CF Andere

		2000	2013	2014	2015	2016	2017	2018	2019	2020	2021	2022	2023
Geweld tegen beroepen van algemeen belang	Vol.	3	10	3		5	7	4	4	3	9	10	3
	Totaal	3	10	3		5	7	4	4	3	9	10	3
Groepsverkrachting	Vol.				1	2					1		
	Pog.							1					
	Totaal				1	2		1			1		
Graffiti	Vol.	1	6	2	10	5	1	3	5	2	3	5	6
	Totaal	1	6	2	10	5	1	3	5	2	3	5	6
Beschadiging van auto	Vol.	7	94	90	77	49	71	64	58	51	46	48	50
	Pog.				1								1
	Totaal	7	94	90	78	49	71	64	58	51	46	48	51
Steekpartij	Vol.		3	1			3	1	1	1	1		2
	Pog.		1	1		1			1	1			
	Totaal		4	2		1	3	1	2	2	1		2

FE Intrafamiliaal geweld (IFG)

		2000	2013	2014	2015	2016	2017	2018	2019	2020	2021	2022	2023
IFG: fysiek, binnen het koppel	Vol.	9	67	83	90	72	97	77	81	38	70	84	68
	Pog.	1	1	1		1					1		2
	Totaal	10	68	84	90	73	97	77	81	38	71	84	70
IFG: fysiek, tegen afstammelingen	Vol.	1	10	9	12	11	19	18	15	8	14	19	16
	Pog.					1	1						
	Totaal	1	10	9	12	12	20	18	15	8	14	19	16
IFG: fysiek, tegen andere leden	Vol.	31	17	10	15	26	22	25	18	13	17	18	15
	Pog.					1	1		1				2
	Totaal	31	17	10	15	27	23	25	19	13	17	18	17
IFG: seksueel, binnen het koppel	Vol.		1			1	1	3	2	1	1		2



FE Intrafamiliaal geweld (IFG)

		2000	2013	2014	2015	2016	2017	2018	2019	2020	2021	2022	2023
	Totaal		1			1	1	3	2	1	1		2
IFG: seksueel, tegen afstammelingen	Vol.	2	2	2	2		1		3	1	2	2	
	Totaal	2	2	2	2		1		3	1	2	2	
IFG: psychisch, binnen het koppel	Vol.	73	70	86	65	50	48	63	44	40	47	55	42
	Pog.	1											
	Totaal	74	70	86	65	50	48	63	44	40	47	55	42
IFG: psychisch, tegen afstammelingen	Vol.		1	3	4	2	4	4	8	5	7	13	7
	Totaal		1	3	4	2	4	4	8	5	7	13	7
IFG: psychisch, tegen andere leden	Vol.		3	4	1	3	9	3	5	4	4	5	2
	Totaal		3	4	1	3	9	3	5	4	4	5	2
IFG: economisch, binnen het koppel	Vol.		3	5	5	5	9	7	5	2	5	5	4
	Pog.								1				
	Totaal		3	5	5	5	9	7	6	2	5	5	4
IFG: economisch, tegen afstammelingen	Vol.				1	1	3	2	1	2		1	
	Totaal				1	1	3	2	1	2		1	
IFG: economisch, tegen andere leden	Vol.	29	12	17	17	10	20	8	5	5	1	4	3
	Totaal	29	12	17	17	10	20	8	5	5	1	4	3

FE Hormonen en doping

		2000	2013	2014	2015	2016	2017	2018	2019	2020	2021	2022	2023
Humane doping	Vol.		5	3	3						2	1	1
	Totaal		5	3	3						2	1	1
Illegale vetmesting	Vol.				2	1	1			2			
	Totaal				2	1	1			2			



FE Drugs

		2000	2013	2014	2015	2016	2017	2018	2019	2020	2021	2022	2023
Verkoop van cocaïne	Vol.		2	4	3	3	5	2	4	4	4	5	2
	Totaal		2	4	3	3	5	2	4	4	4	5	2
Import-export van cocaïne	Vol.				1						1		
	Totaal				1						1		
Productie van synthetische drugs	Vol.		2	2	2			3			1	1	1
	Totaal		2	2	2			3			1	1	1
Import-export van synthetische drugs	Vol.	1		1									1
	Totaal	1		1									1
Verkoop van synthetische drugs	Vol.	1	12	12	10	8	9	8	9	8	7	8	15
	Totaal	1	12	12	10	8	9	8	9	8	7	8	15
Productie van cannabis (teelt)	Vol.	1	4	6	10	9	8	2	2	9	3	3	4
	Totaal	1	4	6	10	9	8	2	2	9	3	3	4
Verkoop van cannabis in grote hoeveelheid	Vol.			2				1					
	Totaal			2				1					
Import-export van heroïne	Vol.				2								
	Totaal				2								
Verkoop-handel van heroïne	Vol.		2		4						1		2
	Totaal		2		4						1		2



FE Wapenzwandel

		2000	2013	2014	2015	2016	2017	2018	2019	2020	2021	2022	2023
Handel en productie van vuurwapen	Vol.	1			1						1		1
	Totaal	1			1						1		1
Handel en productie van niet-vuurwapen	Vol.										2		
	Totaal										2		

FE Mensenhandel

		2000	2013	2014	2015	2016	2017	2018	2019	2020	2021	2022	2023
Mensenhandel - economische uitbuiting	Vol.		1				1	1	1		1	1	1
	Pog.						1						
	Totaal		1				2	1	1		1	1	1
Mensenhandel - seksuele uitbuiting	Vol.	1		1	2	1			2		1	3	2
	Pog.						1						
	Totaal	1		1	2	1	1		2		1	3	2

FE Geweld in de publieke ruimte

		2000	2013	2014	2015	2016	2017	2018	2019	2020	2021	2022	2023
Fysiek geweld (openbaar vervoer)	Vol.	2	7	1	1	2	4	2	2		2	2	5
	Totaal	2	7	1	1	2	4	2	2		2	2	5
Fysiek geweld (openbare weg)	Vol.	18	37	34	53	30	43	53	44	27	35	39	57
	Pog.		2	2			3	1					3
	Totaal	18	39	36	53	30	46	54	44	27	35	39	60
Fysiek geweld (andere openbare plaats)	Vol.	1	4	1	2	2	1		1	2	8	1	3
	Totaal	1	4	1	2	2	1		1	2	8	1	3
Fysiek geweld (publiek toegankelijke plaats)	Vol.	30	32	40	29	21	21	35	31	13	12	16	42
	Pog.				1	1						2	1
	Totaal	30	32	40	30	22	21	35	31	13	12	18	43
Seksueel geweld (openbaar vervoer)	Vol.					2	1	1		1	2		



FE Geweld in de publieke ruimte

		2000	2013	2014	2015	2016	2017	2018	2019	2020	2021	2022	2023
	Totaal					2	1	1		1	2		
Seksueel geweld (openbare weg)	Vol.	3	4	4	1	3	2	2	4	1	1	2	2
	Pog.			1				1					
	Totaal	3	4	5	1	3	2	3	4	1	1	2	2
Seksueel geweld (andere openbare plaats)	Vol.	1	1	2		2	1	1		2		2	1
	Totaal	1	1	2		2	1	1		2		2	1
Seksueel geweld (publiek toegankelijke plaats)	Vol.	3	6	5	2	2	1	6	6	4	5	4	6
	Pog.			1					1				
	Totaal	3	6	6	2	2	1	6	7	4	5	4	6
Psychisch geweld (openbaar vervoer)	Vol.		6	2	5	4	5	3	2	2	5	5	4
	Totaal		6	2	5	4	5	3	2	2	5	5	4
Psychisch geweld (openbare weg)	Vol.	13	19	32	26	30	26	34	22	17	23	23	25
	Totaal	13	19	32	26	30	26	34	22	17	23	23	25
Psychisch geweld (andere openbare plaats)	Vol.	3	5	4	3	6		2	2	2	4	2	6
	Totaal	3	5	4	3	6		2	2	2	4	2	6
Psychisch geweld (publiek toegankelijke plaats)	Vol.	9	9	7	15	16	14	14	16	12	9	13	10
	Totaal	9	9	7	15	16	14	14	16	12	9	13	10
Diefstal gewapenderhand (openbaar vervoer)	Vol.									1			
	Totaal									1			
Diefstal gewapenderhand (openbare weg)	Vol.	1	1	1	1	2	1		1				
	Pog.	1	1				1						
	Totaal	2	2	1	1	2	2		1				
Diefstal gewapenderhand (andere openbare plaats)	Vol.							1					1
	Totaal							1					1



FE Geweld in de publieke ruimte

		2000	2013	2014	2015	2016	2017	2018	2019	2020	2021	2022	2023
Diefstal gewapenderhand (publiek toegank. plaats)	Vol.	2	2		1	2		1	1	2	3		1
	Pog.	2	1	1		1	1	1					
	Totaal	4	3	1	1	3	1	2	1	2	3		1
Diefstal geweld zonder wapen (openbaar vervoer)	Vol.		1		1								2
	Totaal		1		1								2
Diefstal geweld zonder wapen (openbare weg)	Vol.	1	2	3	2	3	5	5	3		1		1
	Pog.					1	1		1	1			
	Totaal	1	2	3	2	4	6	5	4	1	1		1
Diefstal geweld zonder wapen (and. openb. plaats)	Vol.				1	1		3		1			
	Pog.							1					
	Totaal				1	1		4		1			
Diefstal geweld zonder wapen (pub. toegank. pl.)	Vol.	1	4	2	3		3	2	1			2	
	Pog.			2	1								
	Totaal	1	4	4	4		3	2	1			2	



FE Andere

		2000	2013	2014	2015	2016	2017	2018	2019	2020	2021	2022	2023
Nepagenten	Pog.					1			1				
	Totaal					1			1				
Terrorisme, extremisme en radicalisme	Vol.			1	1					1	1		1
	Totaal			1	1					1	1		1
Cyberbelaging	Vol.		11	16	18	19	39	32	33	32	45	35	36
	Totaal		11	16	18	19	39	32	33	32	45	35	36
Identiteitsfraude	Vol.	4	8	13	17	30	19	20	41	50	26	26	15
	Pog.			1	1		2	1	3	2			
	Totaal	4	8	14	18	30	21	21	44	52	26	26	15

POLITIËLE CRIMINALITEITSSTATISTIEKEN

PLEEGPLAATS: POLITIEZONE

POLITIEZONE HEIST

***Bijlage IV: Geregistreeerde feiten
Geen Misdrijf***



POLITIEZONE HEIST

Niet-crimineel feit

Ziekte / overlijden / vermist

	2000	2013	2014	2015	2016	2017	2018	2019	2020	2021	2022	2023
Zelfmoord	18	12	15	7	7	10	11	18	3	1	2	5
Ziek persoon	6	24	24	15	22	19	16	16	17	19	19	22
Verdacht overlijden	1	6	5	6	7	7	10	13	8	4	13	9
Natuurlijk overlijden	5	9	2	1	2				2			
Vermist persoon (verdwijning)	10	9	7	15	19	24	19	17	10	6	17	11
Ongeval (exclusief verkeer)	6	4	1	1	7	2	6	2	1	9	2	2
Veiligheid werknemers (arbeidsongeval)												2
Andere							1					
Totaal	46	64	54	45	64	62	63	66	41	39	53	51

Oproepen

	2000	2013	2014	2015	2016	2017	2018	2019	2020	2021	2022	2023
Alarm	1	2		2	1	4		1	3			1
Oproepen	5	2	3	1		2		2	1	2		
Totaal	6	4	3	3	1	6		3	4	2		1

Sociale problemen

	2000	2013	2014	2015	2016	2017	2018	2019	2020	2021	2022	2023
Familiale moeilijkheden	63	7	17	10	38	24	32	27	19	30	19	32
Twist, onenigheid (geen slagen)	19	3	1	4	4	3	7	7		6	4	4
Burgerlijke zaak	11	7	2	2	1	1	3		2			
Jeugdbescherming	14	8	7	4	11	11	5	9		5	8	14
Andere	13	3	2	1	3	4	1	3	3	21	10	8
Totaal	120	28	29	21	57	43	48	46	24	62	41	58

Rampen

	2000	2013	2014	2015	2016	2017	2018	2019	2020	2021	2022	2023
Gaslek	1											



Rampen

	2000	2013	2014	2015	2016	2017	2018	2019	2020	2021	2022	2023
Stormschade	2		1	1			1					
Wateroverlast					1							
Andere	1											
Totaal	4		1	1	1		1					

Openbare orde

	2000	2013	2014	2015	2016	2017	2018	2019	2020	2021	2022	2023
Verstoring		2	6	3	11	14	17	12	7	10	13	13
Andere	1	22	26	1			1		2	2		2
Totaal	1	24	32	4	11	14	18	12	9	12	13	15

Verdachte handelingen

	2000	2013	2014	2015	2016	2017	2018	2019	2020	2021	2022	2023
	1	20	24	12	8	5	7	8	4	4	2	2
Totaal	1	20	24	12	8	5	7	8	4	4	2	2

Gevonden voorwerpen

	2000	2013	2014	2015	2016	2017	2018	2019	2020	2021	2022	2023
	1		2					1				2
Totaal	1		2					1				2

Verloren voorwerpen

	2000	2013	2014	2015	2016	2017	2018	2019	2020	2021	2022	2023
	34	938	1.000	937	951	1.065	979	817	706	758	679	704
Totaal	34	938	1.000	937	951	1.065	979	817	706	758	679	704

Andere niet misdrijven

	2000	2013	2014	2015	2016	2017	2018	2019	2020	2021	2022	2023
Bevel tot gevangenneming	2	1				1					1	
Niet-naleving van voorwaarden		12	9	1	6	5		4	3	5	5	2
Proces-verbaal van inlichtingen	54	7	11	10	8	9	7	5	14	16	9	8



Andere niet misdrijven

	2000	2013	2014	2015	2016	2017	2018	2019	2020	2021	2022	2023
Kennisgeving		27	22	22	22	16	36	34	20	24	27	21
Onopzettelijke beschadiging kabels (niet telecom)		12	12	5	6	1	5	1	1	1	2	
Vraag seining elektronisch toezicht										2	17	30
Toezichtstaak wapens									1	11	5	9
Andere niet misdrijven	22											
Totaal	78	59	54	38	42	32	48	44	39	59	66	70