

POLITIËLE CRIMINALITEITSSTATISTIEKEN

PLEEGPLAATS: POLITIEZONE

BERLAAR - NIJLEN

2000 - 2023

Federale Politie - DGRIDRIIBIPOL

POLITIËLE CRIMINALITEITSSTATISTIEKEN

PLEEGPLAATS: POLITIEZONE

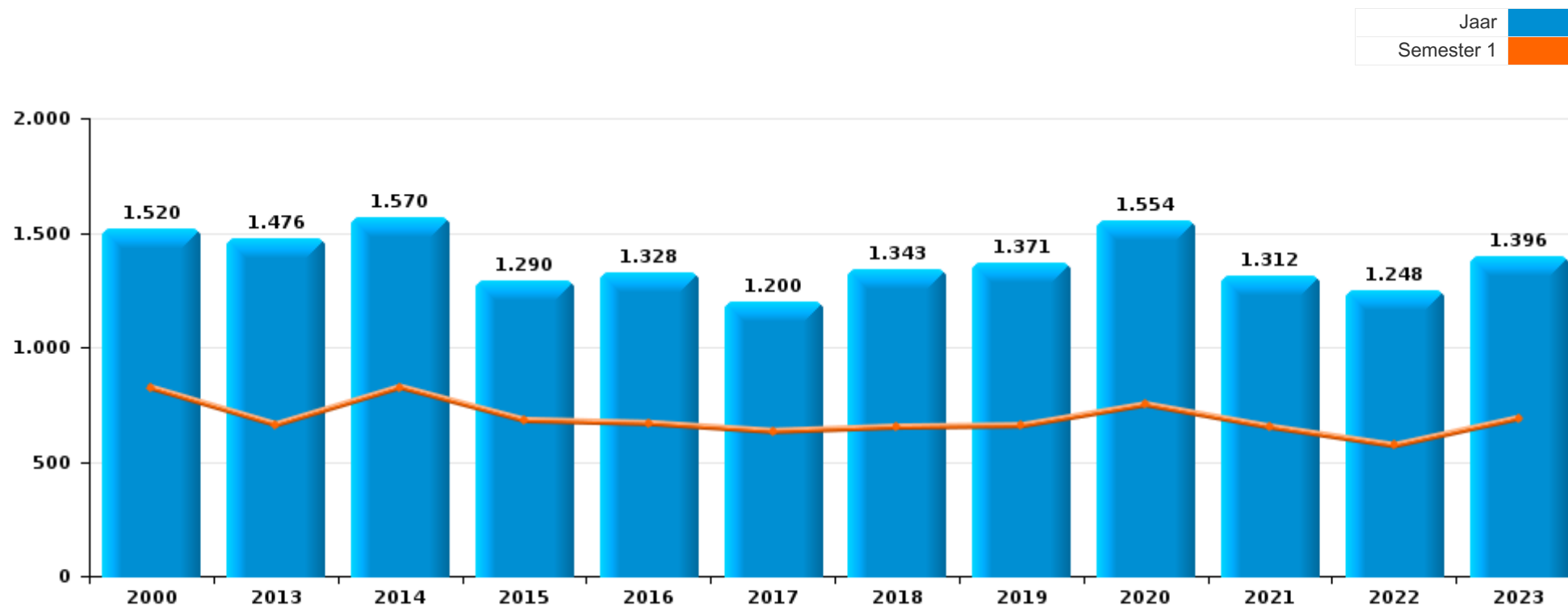
BERLAAR - NIJLEN

DEEL I : GERECHTELIJKE INBREUKEN



BERLAAR - NIJLEN

	2000	2013	2014	2015	2016	2017	2018	2019	2020	2021	2022	2023
Totaal aantal misdrijven	1.520	1.476	1.570	1.290	1.328	1.200	1.343	1.371	1.554	1.312	1.248	1.396





BERLAAR - NIJLEN

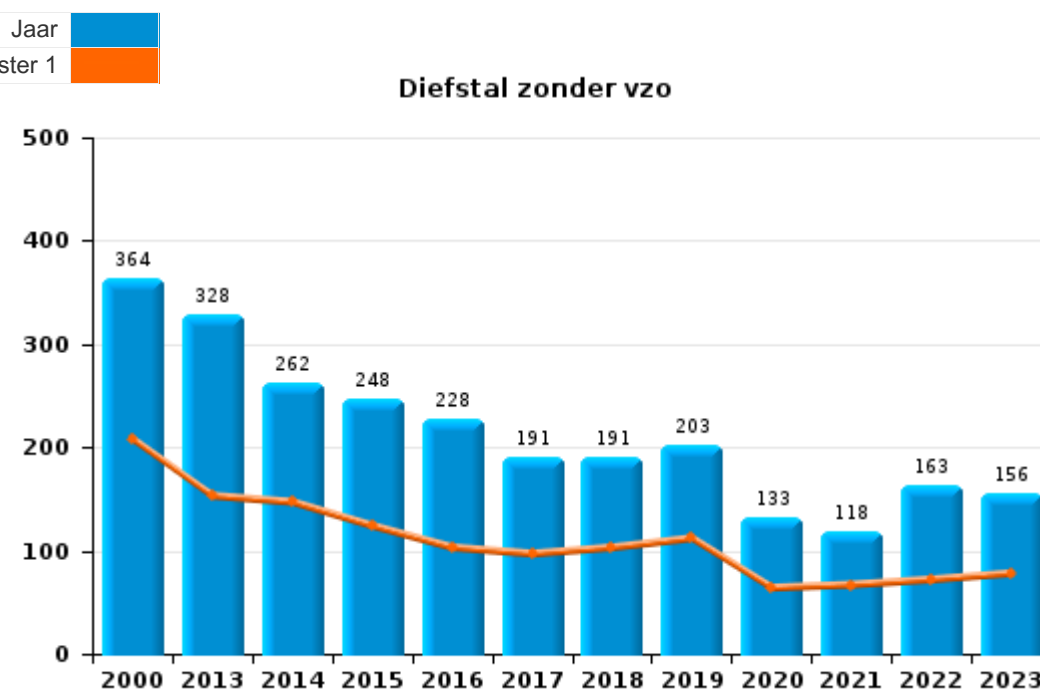
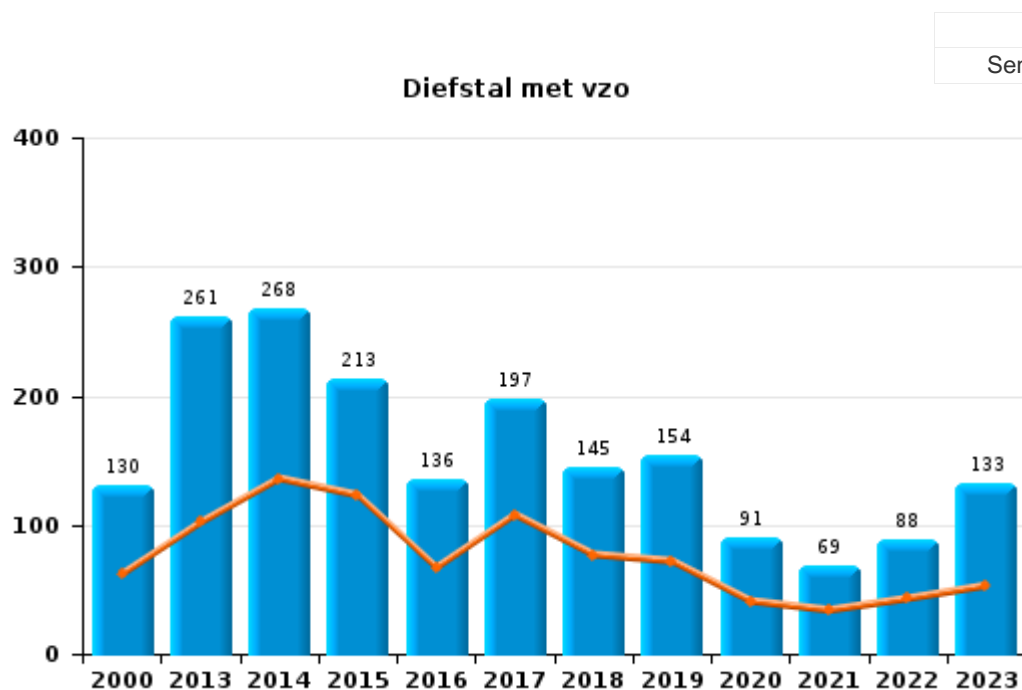
	2000	2013	2014	2015	2016	2017	2018	2019	2020	2021	2022	2023
Diefstal en afpersing	682	592	533	464	367	391	343	358	232	195	262	301
Bedrog	35	81	224	170	201	103	166	172	232	252	210	190
Beschadigen van eigendom	187	169	152	102	125	99	125	120	93	120	117	137
Misdr. tegen de lichamelijke integriteit	88	106	114	110	120	99	112	121	116	127	122	141
Drugs	121	77	86	52	66	92	82	101	126	97	70	51
Misdr. tegen andere morele waarden en gevoelens	26	77	64	47	61	45	58	67	71	67	47	70
Bevolkingsregister	58	60	55	67	62	46	56	53	56	52	38	40
Jeugdbescherming	5	51	46	44	45	53	56	58	50	54	45	77
Milieu	68	60	74	57	37	46	45	39	40	48	33	33
Misdr. tegen de openbare veiligheid	42	34	35	22	34	35	39	41	37	37	50	56
Volksgezondheid	2	3	4	5	4	3	6	9	264	52	5	1
Informatiacriminaliteit		31	20	15	35	28	47	31	31	32	37	48
Zedenmisdrijven	11	18	27	15	23	26	36	32	32	39	38	45
Misdr. tegen de familie	51	32	36	23	25	17	24	20	19	10	29	27
Dronkenschap en alcohol	6	18	21	17	14	24	46	34	36	23	33	20
Wapens en springstoffen	16	15	15	11	26	15	35	36	32	17	14	22
Misdr. tegen de openbare trouw	23	17	14	20	30	18	9	20	29	20	14	17
Andere bijzondere wetten	13	8	16	5	12	13	17	14	15	17	24	53
Vreemdelingenwetgeving	9	6	15	14	10	14	12	18	10	15	21	39
Misdr. tegen gezag van de overheid	14	8	5	9	11	5	10	8	11	11	8	12
Bescherming personen	16	2	1	4	1		3		5	5	5	6
Sociaal strafwetboek	1		1	1	6	6	3	3	4	4	8	4
Arbeid	4		3	6		5	1	4	1	2	2	1
Misdr. tegen de persoonlijke vrijheid	2	1		3	2	2	1	1	3	8	2	1
Handelspraktijken	7	5	4	1	3	2			1			
Identiteitskaart	12	3		1		1	1					1
Overtreding Strafwetboek	16						1			1		
Voetbalwet										6	7	1
Hormonen en doping		1			4	2	1	1	2		2	
Bescherming van de openbare inkomsten				1	2	7		1		1		
Economische wetgeving	1		3	2	1		2		1		1	
Misdr. tegen het juridisch statuut van het kind	4			1					1		2	1
Andere inbreuken Strafwetboek			1				1	3	3			
Onwettige uitoefening van het openbaar gezag				1	1	1	1		1		1	
Kieswetgeving			1				1	3				
Mensenhandel		1					3					
Huisjesmelkerij								3				
Misdr. tegen de veiligheid van de staat						2						1
Private veiligheid											1	
Subtotaal	1.520	1.476	1.570	1.290	1.328	1.200	1.343	1.371	1.554	1.312	1.248	1.396
Overtreding lokaal politiereglement		296	268	210	221	123	114	107	116	89	94	51
Subtotaal		296	268	210	221	123	114	107	116	89	94	51
Totaal	1.520	1.772	1.838	1.500	1.549	1.323	1.457	1.478	1.670	1.401	1.342	1.447



I.1. Inbreukcategorie : Diefstal en afpersing (top 5 inbreuken op nationaal niveau 2023)

BERLAAR - NIJLEN

	2000	2013	2014	2015	2016	2017	2018	2019	2020	2021	2022	2023
Diefstal zonder vzo	364	328	262	248	228	191	191	203	133	118	163	156
Diefstal met vzo	130	261	268	213	136	197	145	154	91	69	88	133
Diefstal niet nader bepaald	186						1			1		
Afpersing	2	3	3	3	3	3	6	1	8	7	11	12
Totaal	682	592	533	464	367	391	343	358	232	195	262	301





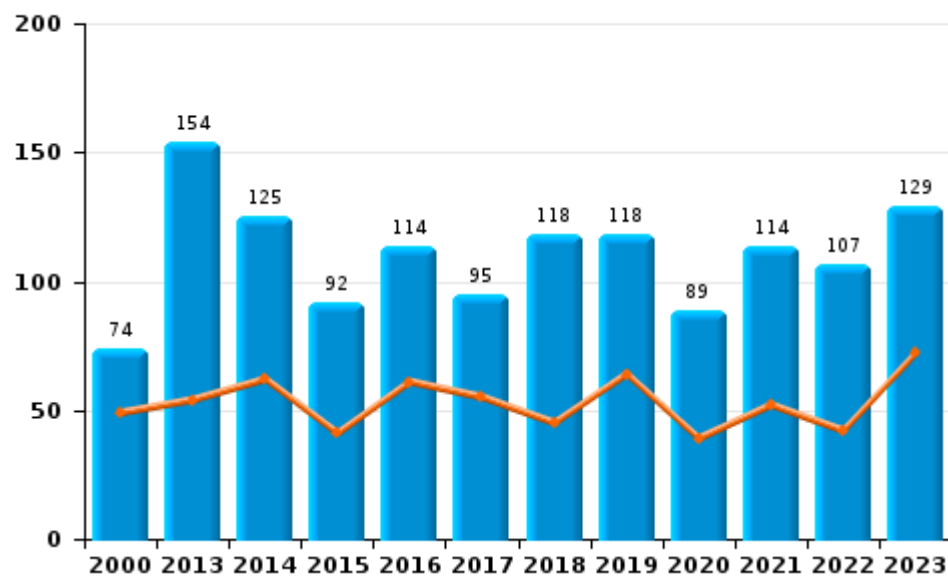
I.2. Inbreukcategorie : Beschadigen van eigendom (top 5 inbreuken op nationaal niveau 2023)

BERLAAR - NIJLEN

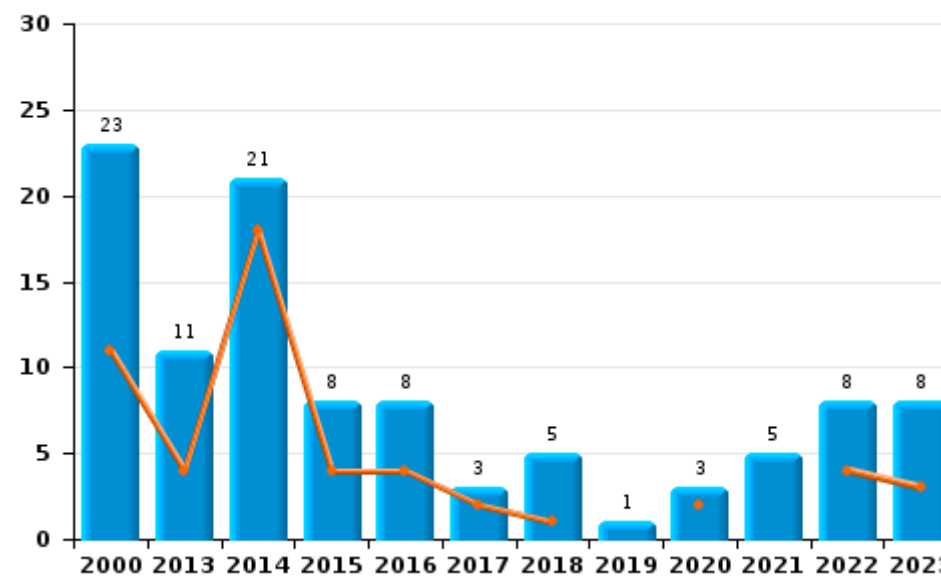
	2000	2013	2014	2015	2016	2017	2018	2019	2020	2021	2022	2023
Vandalisme	74	154	125	92	114	95	118	118	89	114	107	129
Vernieling, onbruikbaarmaking, beschadiging	89	4	6	2	3	1	2	1	1	1	2	
Onopzettelijke brandstichting	17	6	9	5	6	1	2		2	2	2	3
Opzettelijke brandstichting	6	5	12	3	2	2	3	1	1	3	6	5
Opzettelijke vernieling door ontploffing	1											
Totaal	187	169	152	102	125	99	125	120	93	120	117	137

Jaar	
Semester 1	

Vandalisme



Brandstichting

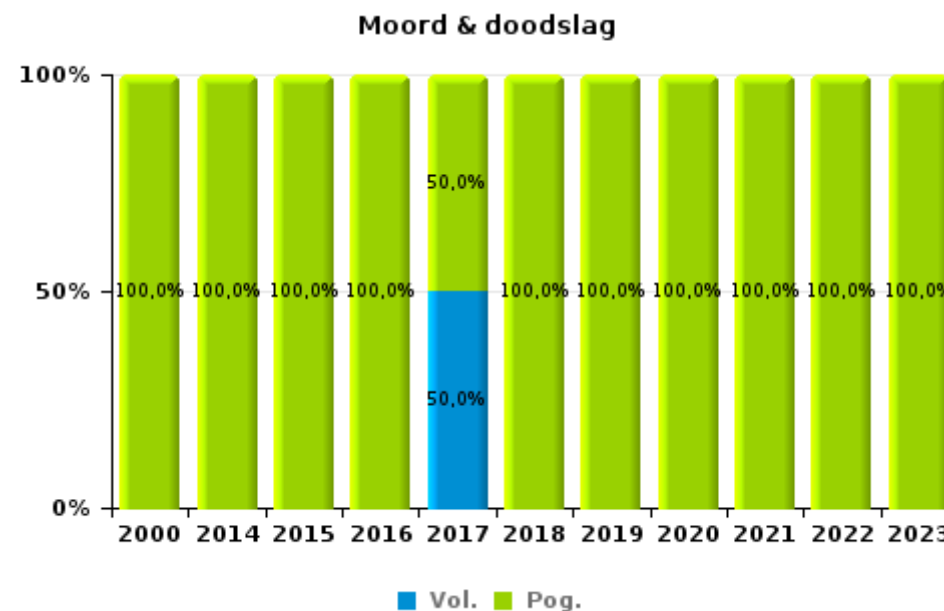
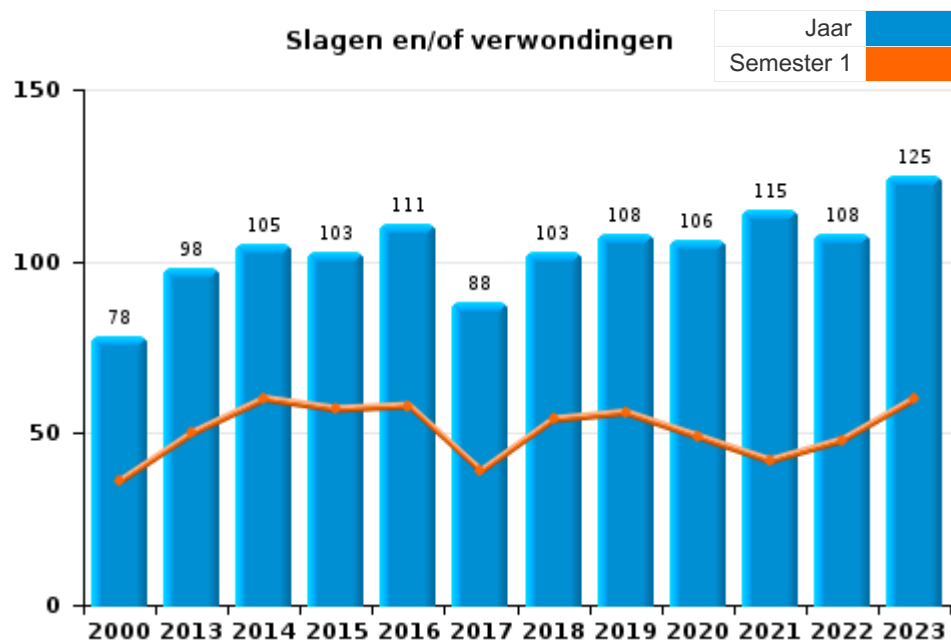




I.3. Inbreukcategorie : Misdrijven tegen de lichamelijke integriteit (top 5 inbreuken op nationaal niveau 2023)

BERLAAR - NIJLEN

	2000	2013	2014	2015	2016	2017	2018	2019	2020	2021	2022	2023
Slagen en/of verwondingen	78	98	105	103	111	88	103	108	106	115	108	125
Andere	9	8	7	4	7	9	8	8	7	8	13	14
Moord & doodslag	1		2	3	2	2	1	5	3	4	1	2
Totaal	88	106	114	110	120	99	112	121	116	127	122	141

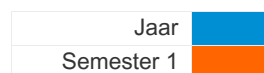




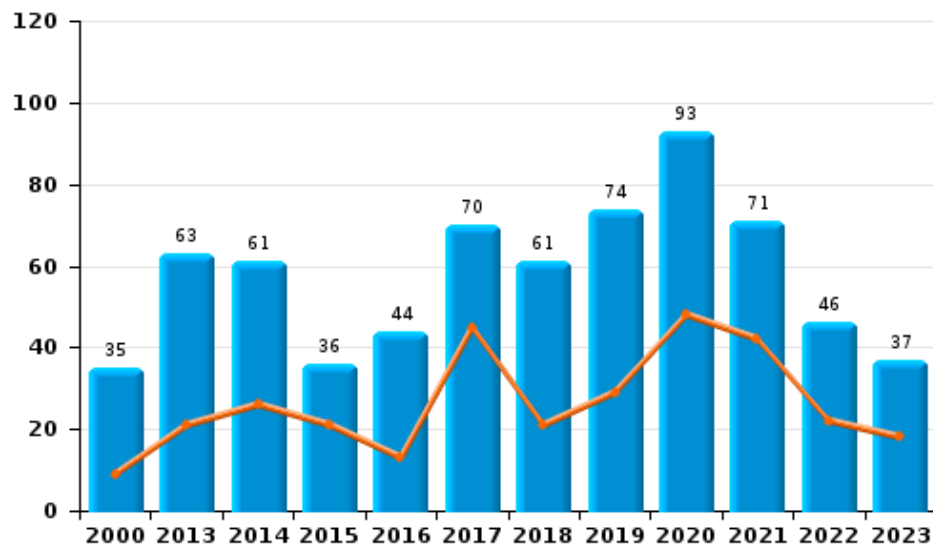
I.4. Inbreukcategorie : Drugs (top 5 inbreuken op nationaal niveau 2023)

BERLAAR - NIJLEN

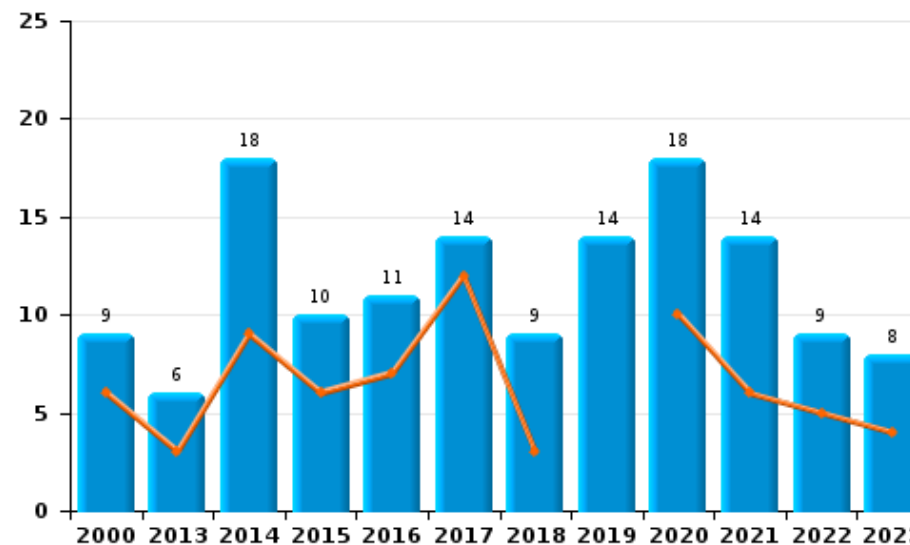
	2000	2013	2014	2015	2016	2017	2018	2019	2020	2021	2022	2023
Bezit	35	63	61	36	44	70	61	74	93	71	46	37
Handel	9	6	18	10	11	14	9	14	18	14	9	8
Gebruik	55			1	1	1	1		4	1	9	4
Fabricatie	2	4	4	2	5	2	5	7	6	6	4	1
Andere	2	4	2		3	4	5	5	4	5		
In- en uitvoer	18		1	3	2	1	1	1	1		2	1
Totaal	121	77	86	52	66	92	82	101	126	97	70	51



Bezit



Handel





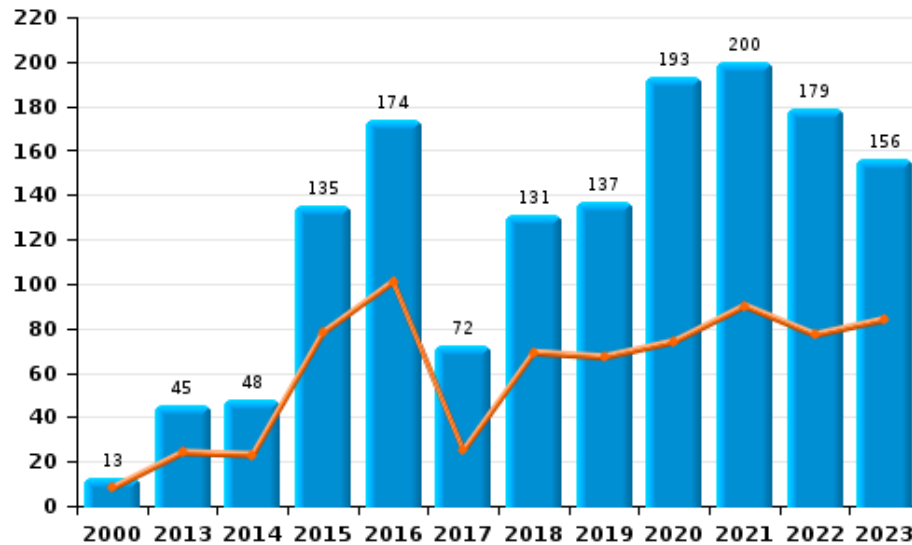
I.5. Inbreukcategorie : Bedrog (top 5 inbreuken op nationaal niveau 2023)

BERLAAR - NIJLEN

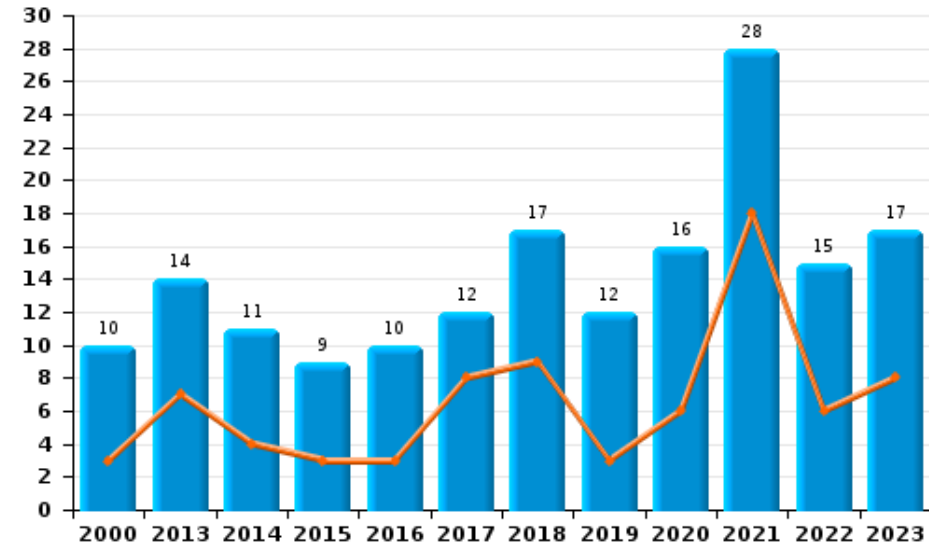
	2000	2013	2014	2015	2016	2017	2018	2019	2020	2021	2022	2023
Oplichting	13	45	48	135	174	72	131	137	193	200	179	156
Verduistering en bedrieglijke vernietiging	8	9	147	10	9	6	11	7	4	9	5	4
Misbruik van vertrouwen en verwante misdr.	10	14	11	9	10	12	17	12	16	28	15	17
Misdr. ivm insolventie		11	12	8	4	7	5	4	1	3	5	7
Bedrog: Andere	1	2	2	3	2	4	1	8	17	12	5	3
Flessentrekkerij	1		2	3	2	1		3			1	2
Heling	2		2	2		1	1	1	1			1
Totaal	35	81	224	170	201	103	166	172	232	252	210	190

Jaar	
Semester 1	

Oplichting



Misbruik van vertrouwen en verwante misdr.



POLITIËLE CRIMINALITEITSSTATISTIEKEN

PLEEGPLAATS: POLITIEZONE

BERLAAR - NIJLEN

DEEL II : CRIMINELE FIGUREN / FENOMENEN

**BERLAAR - NIJLEN****CF Diefstal vervoermiddel**

	2000	2013	2014	2015	2016	2017	2018	2019	2020	2021	2022	2023
Autodiefstal	24	6	4	9	6	8	4	2		2	3	3
Motodiefstal		3		4		2		2	1		1	
Homejacking				1								
Garagediefstal	5				1			1				
Bromfietsdiefstal	15	9	2	3	3	1	3	1	4	2	3	2
Fietsdiefstal	199	111	104	100	99	69	76	59	31	37	49	67

CF Inbraak

	2000	2013	2014	2015	2016	2017	2018	2019	2020	2021	2022	2023
Woninginbraak	204	128	125	112	62	99	71	75	47	32	50	77
Inbraak in bedrijf of handelszaak	30	16	19	28	13	17	17	9	8	9	5	7
Inbraak in openbare of overheidsinstelling	5	14	15	20	8	12	7	3	3	1	1	8
Ramkraak	1											
Inbraak in gebouw (totaal)	237	158	159	159	83	128	95	85	58	42	56	92

CF Diefstal andere

	2000	2013	2014	2015	2016	2017	2018	2019	2020	2021	2022	2023
Diefstal gewapenderhand	5	2	2	2	1	2	1	1	1			1
Diefstal met geweld zonder wapen	5	9	5	14	4	6	9	5	10	10	10	15
Diefstal uit of aan voertuig	48	31	46	28	47	38	19	50	16	20	18	15
Sacjacking uit auto					1							
Diefstal van wapens en explosieven	2	3	5	3	4	3	3	3	2	2	1	
Steaming							1					
Handtasroof												1
Grijpdiefstal	2			1	1	2	2	4		2	3	3
Zakkenrollerij	7	18	7	14	10	12	9	9	4	9	3	3
Winkeldiefstal	9	16	17	10	13	14	13	10	13	12	11	21
Diefstal met list	4	2	5	9	12	6	3	3	5	6	4	4
Metaaldiefstal	1	3	4			2	1	2	2	1	5	1
Werfdiefstal	2	6	4	3	1	3	2	3	8	2	5	5
Home-invasie				1								
Dierendiefstal	4	1	6	5	2	3	2	4	5		2	1
Ladingdiefstal					2			1				



ICT-criminaliteit

	2000	2013	2014	2015	2016	2017	2018	2019	2020	2021	2022	2023
Betaalkaartfraude	2	9	8	7	19	6	19	5	4	3	3	11
Phishing		2		1			3	1	3	1	1	15
Ransomware					2							
Shouldersurfing							14	1				
Skimming					5		1		1			

CF Andere

	2000	2013	2014	2015	2016	2017	2018	2019	2020	2021	2022	2023
Geweld tegen beroepen van algemeen belang	1		2	4	9	4	5	8	3	4	6	6
Groepsverkrachting			1						1			
Graffiti	2	2	3	5	8	1	5			3	5	5
Beschadiging van auto	10	52	43	36	47	38	40	41	48	52	34	42
Steekpartij		1	1			2	1	2	1			

FE Intrafamiliaal geweld (IFG)

	2000	2013	2014	2015	2016	2017	2018	2019	2020	2021	2022	2023
IFG: fysiek, binnen het koppel	8	29	25	35	38	25	30	30	39	38	34	37
IFG: fysiek, tegen afstammelingen	1	11	6	6	3	4	7	5	12	8	4	15
IFG: fysiek, tegen andere leden	11	11	9	8	7	7	11	10	14	15	10	10
IFG: seksueel, binnen het koppel		1	1							2	1	
IFG: seksueel, tegen afstammelingen		2	2	5	1	2	1		1	1	1	2
IFG: seksueel, tegen andere leden				2		1	1					
IFG: psychisch, binnen het koppel	31	34	33	22	31	20	26	25	33	15	35	31
IFG: psychisch, tegen afstammelingen		1			1	2	2	4		2	4	1
IFG: psychisch, tegen andere leden		1	1	2	2	1	5	2	3	5	3	1
IFG: economisch, binnen het koppel		3	3	4	2	3	5	3	3	5	3	
IFG: economisch, tegen afstammelingen				1			1			2	1	
IFG: economisch, tegen andere leden	25	6	11	12	5	4	6	5	2	3	2	5

FE Hormonen en doping

	2000	2013	2014	2015	2016	2017	2018	2019	2020	2021	2022	2023
Humane doping		1			4	2	1	1	1		2	



FE Drugs

	2000	2013	2014	2015	2016	2017	2018	2019	2020	2021	2022	2023
Verkoop van cocaïne	1			1	1	1	1	1	2	3	1	4
Import-export van cocaïne							1					
Productie van synthetische drugs					2			2	1	2	1	
Import-export van synthetische drugs				1							2	
Verkoop van synthetische drugs	2	3	6	4	1	2	2	3	4	4	6	2
Productie van cannabis (teelt)		3	1		3		2	2	5	3	1	
Verkoop van cannabis in grote hoeveelheid		1							1		1	
Verkoop-handel van heroïne												1

FE Wapenzwendel

	2000	2013	2014	2015	2016	2017	2018	2019	2020	2021	2022	2023
Handel en productie van niet-vuurwapen		1										

FE Mensenhandel

	2000	2013	2014	2015	2016	2017	2018	2019	2020	2021	2022	2023
Mensenhandel - seksuele uitbuiting		1					4					

FE Geweld in de publieke ruimte

	2000	2013	2014	2015	2016	2017	2018	2019	2020	2021	2022	2023
Fysiek geweld (openbaar vervoer)	1	3	3	2	1		2	2	5			1
Fysiek geweld (openbare weg)	14	25	17	32	26	25	23	19	20	26	25	21
Fysiek geweld (andere openbare plaats)	1	4	1	2	2	1	3	1		7	3	3
Fysiek geweld (publiek toegankelijke plaats)	21	8	24	19	18	11	20	21	10	11	18	12
Seksueel geweld (openbaar vervoer)		1		1					1	1		1
Seksueel geweld (openbare weg)	3	1	5	4	4	2	2	2	1	5	2	2
Seksueel geweld (andere openbare plaats)		1		1			2	1		1	1	2
Seksueel geweld (publiek toegankelijke plaats)	1	1		1	2	3	4	1	1	1	2	6
Psychisch geweld (openbaar vervoer)		1	2	1	1				1	1		
Psychisch geweld (openbare weg)	13	21	15	11	14	10	19	18	22	28	17	27
Psychisch geweld (andere openbare plaats)	2	2		1				2	2	4		7
Psychisch geweld (publiek toegankelijke plaats)	17	4	7	10	13	7	10	4	3	5	9	13
Diefstal gewapenderhand (openbare weg)		1	1				1					1
Diefstal gewapenderhand (andere openbare plaats)		1										
Diefstal gewapenderhand (publiek toegank. plaats)	5		1		1			1				
Diefstal geweld zonder wapen (openbaar vervoer)												1
Diefstal geweld zonder wapen (openbare weg)	1	2		9	2	3	2	1		1	1	1
Diefstal geweld zonder wapen (pub. toegank. pl.)	2	3	3	1	1	2	1	1	1	1		1

FE Andere

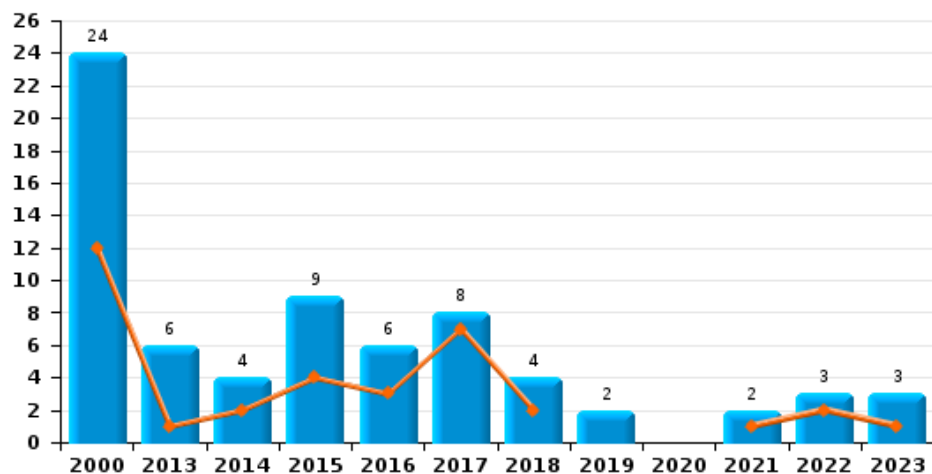
	2000	2013	2014	2015	2016	2017	2018	2019	2020	2021	2022	2023
Nepagenten										1		1
Terrorisme, extremisme en radicalisme		1	1			1						1
Cyberbelaging	4	2	7	10	16	10	8	14	12	14	10	14
Identiteitsfraude	4	6	3	8	19	19	16	19	38	19	15	13



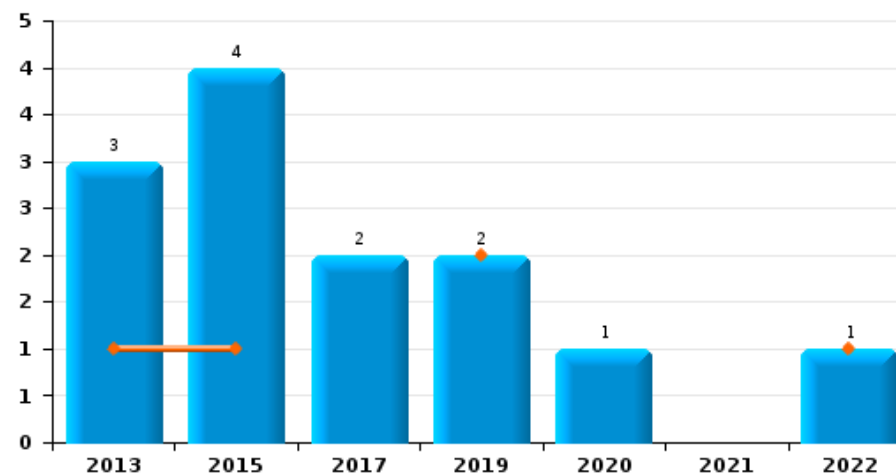
BERLAAR - NIJLEN

Jaar	■
Semester 1	■

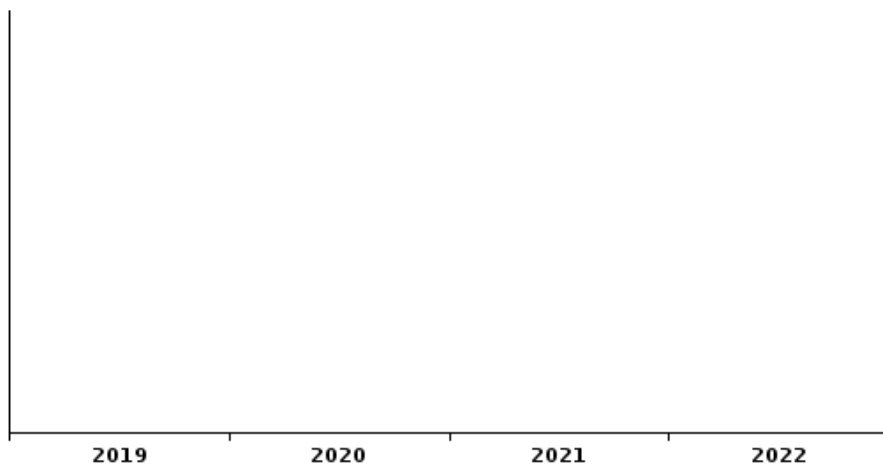
Autodiefstal



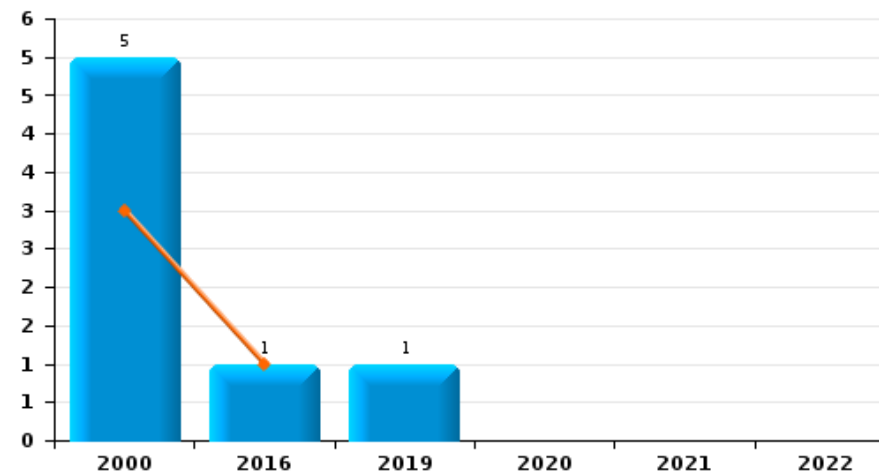
Motodiefstal



Carjacking



Garagediefstal

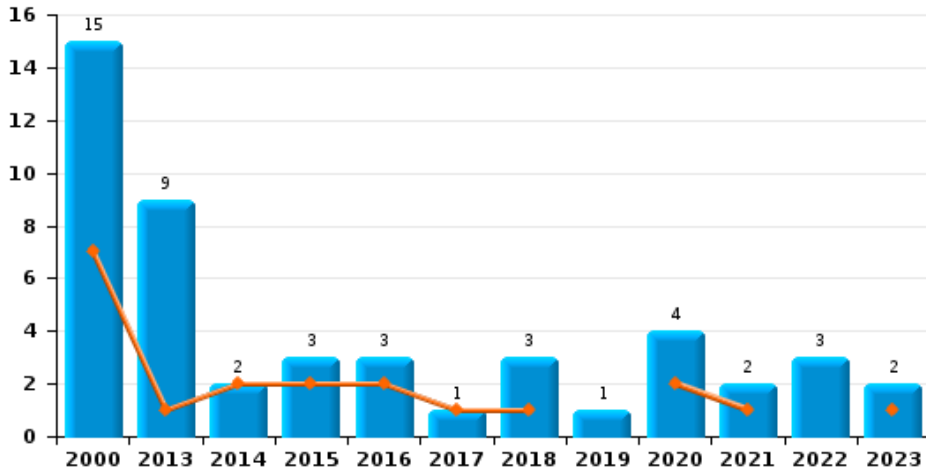




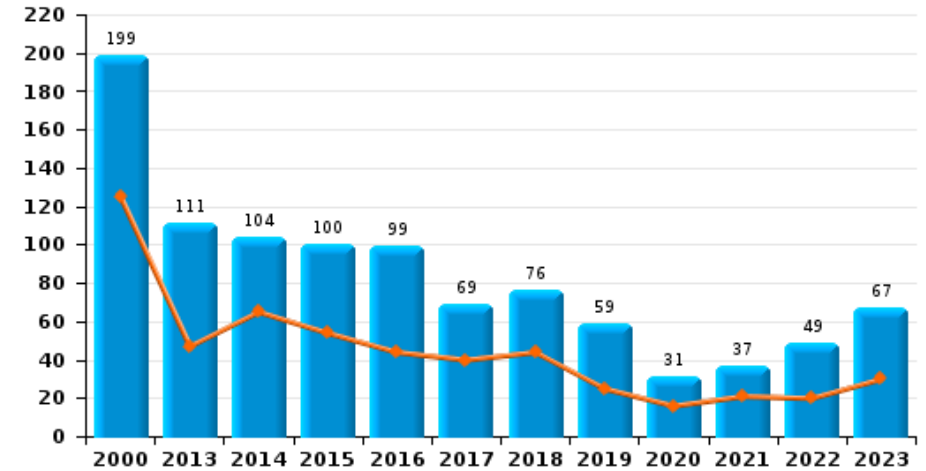
BERLAAR - NIJLEN

Jaar	■
Semester 1	■

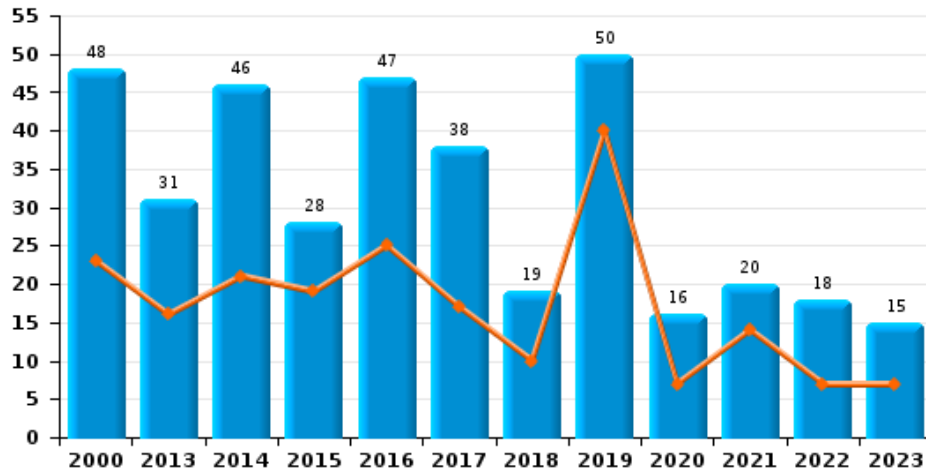
Bromfietsdiefstal



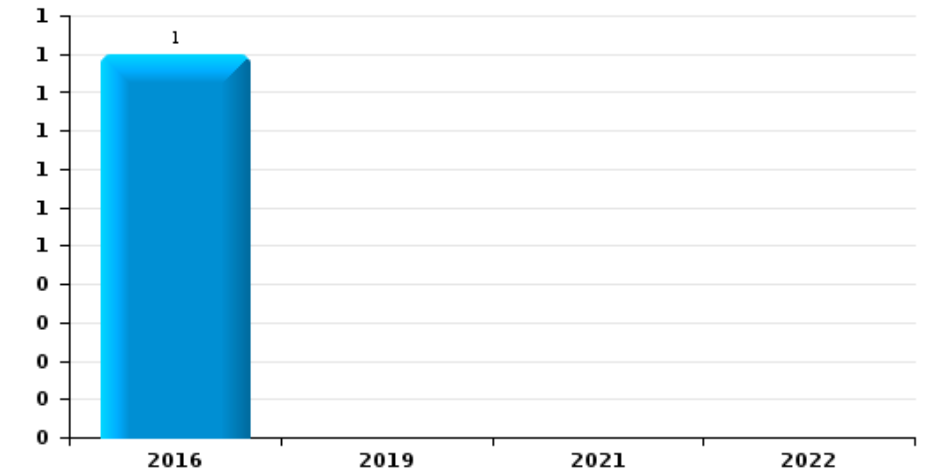
Fietsdiefstal



Diefstal uit of aan voertuig



Sacjacking uit auto

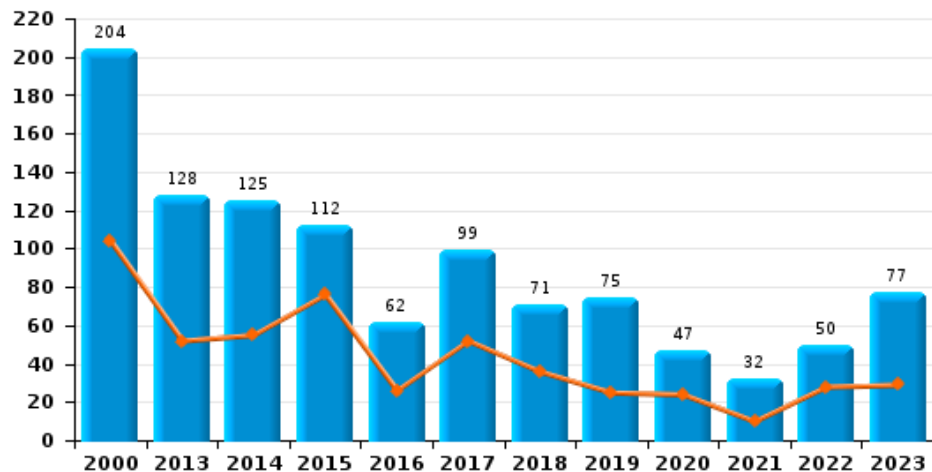




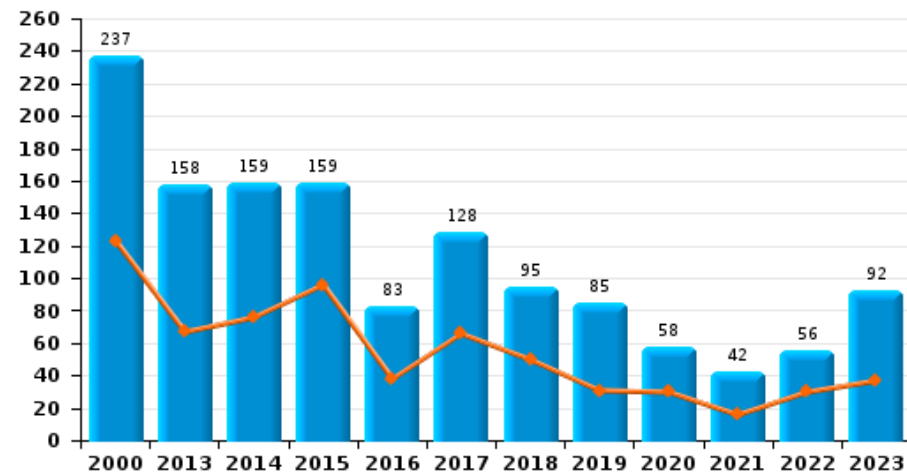
BERLAAR - NIJLEN

Jaar	■
Semester 1	■

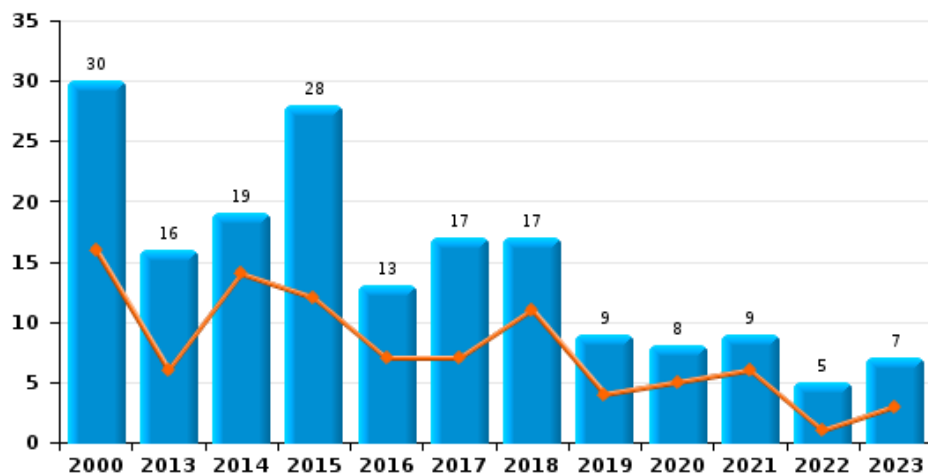
Woninginbraak



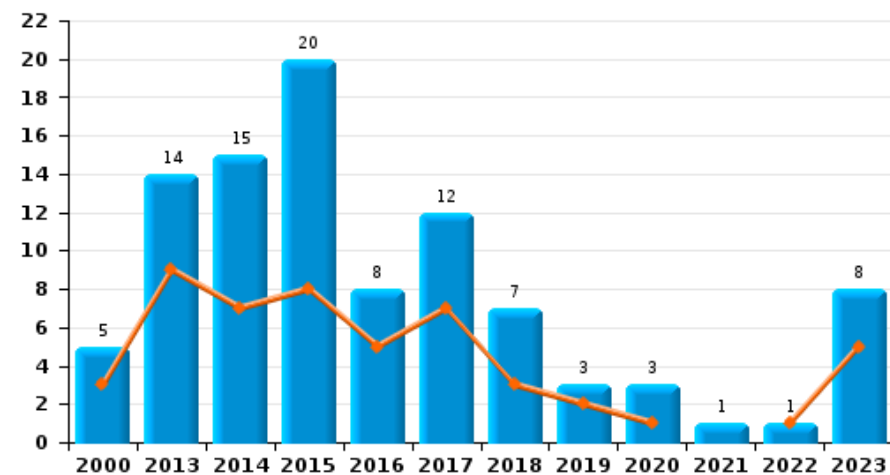
Inbraak in gebouw (totaal)



Inbraak in bedrijf of handelszaak



Inbraak in openbare of overheidsinstelling

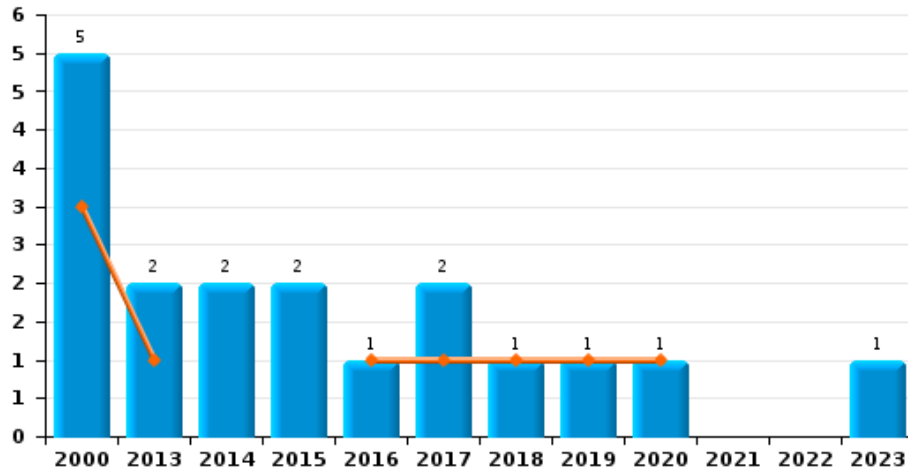




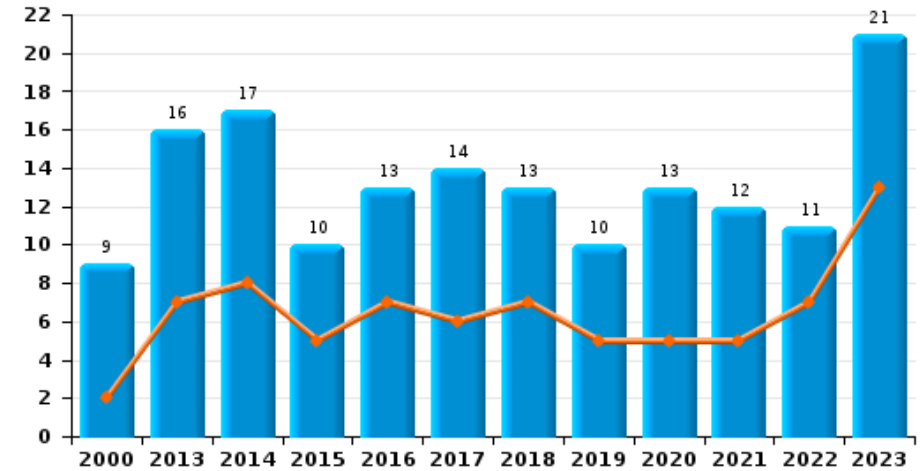
BERLAAR - NIJLEN

Jaar ■
Semester 1 ■

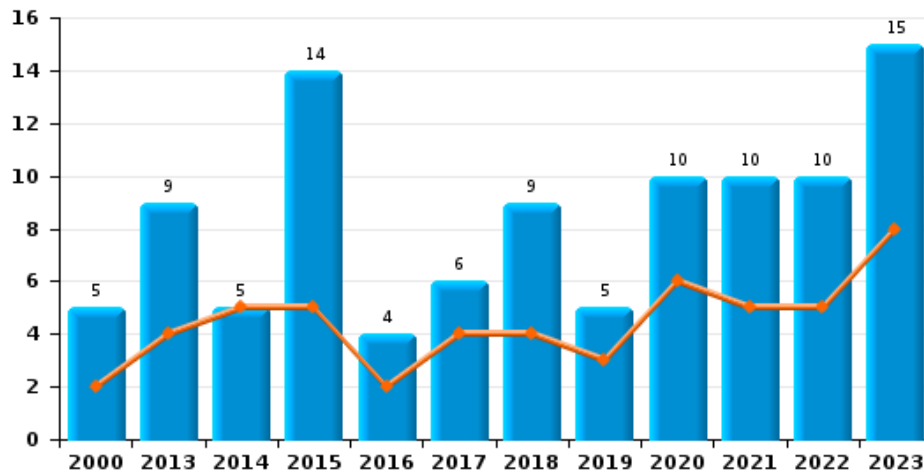
Diefstal gewapenderhand



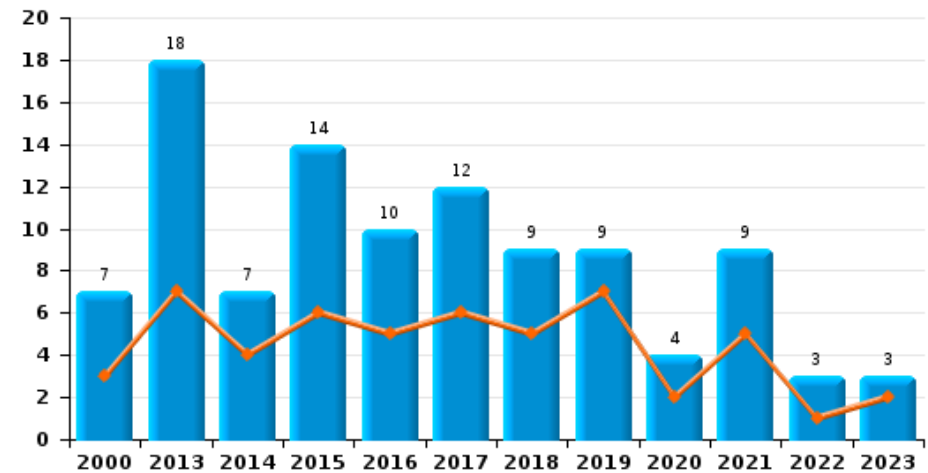
Winkeldiefstal



Diefstal met geweld zonder wapen



Zakkenrollerij

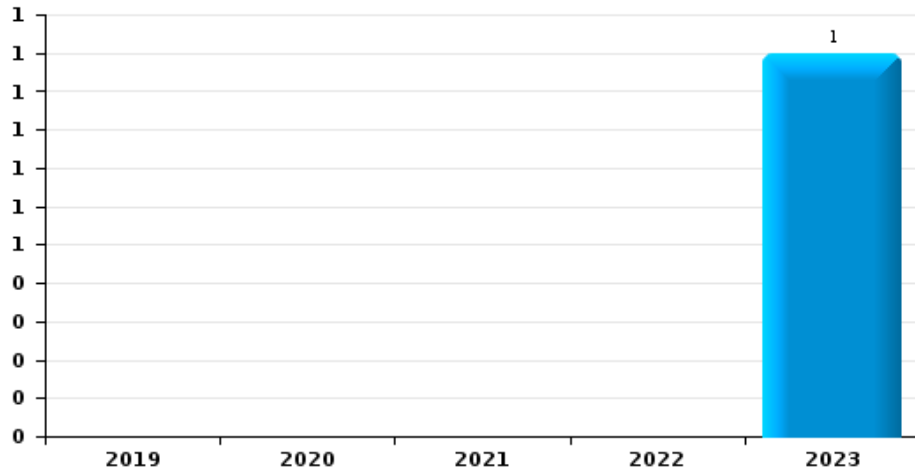




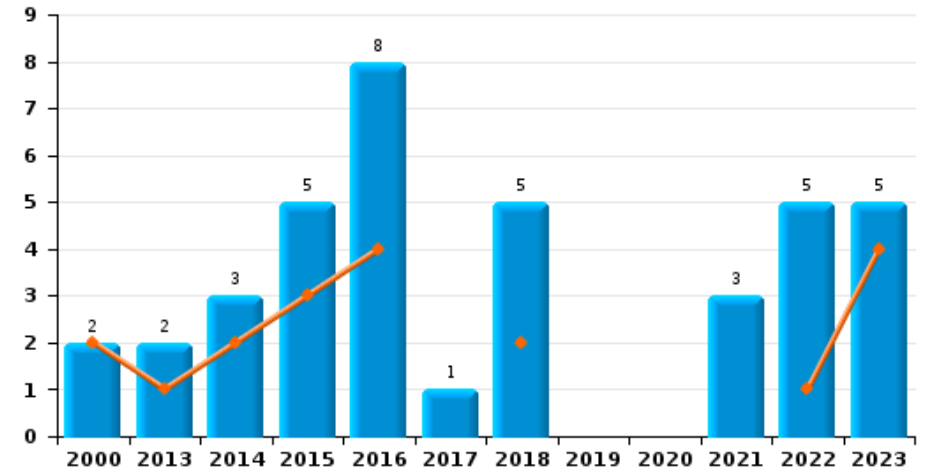
BERLAAR - NIJLEN

Jaar ■
Semester 1 ■

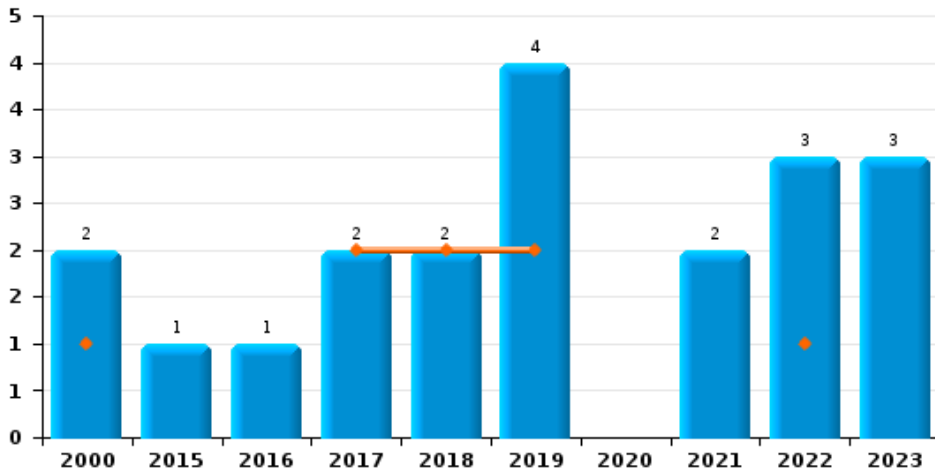
Handtasroof



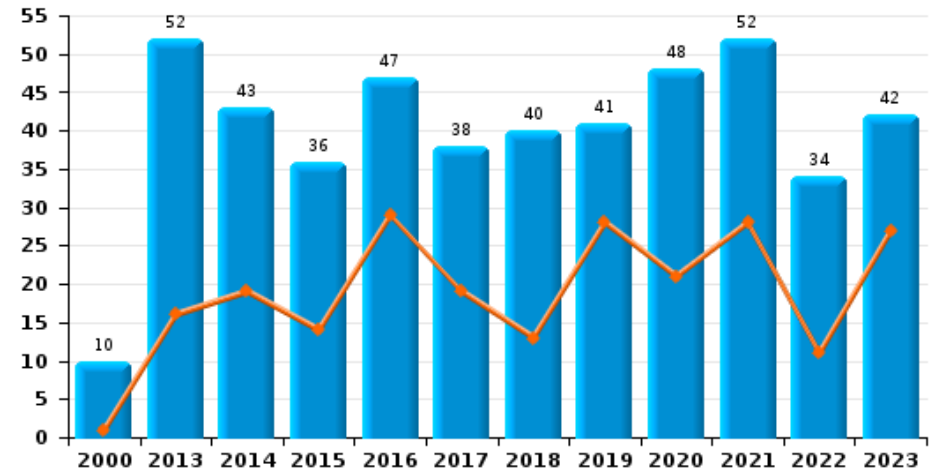
Graffiti



Grijpdiefstal



Beschadiging van auto





BERLAAR - NIJLEN

CF Diefstal vervoermiddel

		2000	2013	2014	2015	2016	2017	2018	2019	2020	2021	2022	2023
Autodiefstal	Sem 1	12	1	2	4	3	7	2			1	2	1
	Sem 2	12	5	2	5	3	1	2	2		1	1	2
Totaal		24	6	4	9	6	8	4	2		2	3	3
Motodiefstal	Sem 1		1		1				2			1	
	Sem 2		2		3		2			1			
Totaal			3		4		2		2	1		1	
Homejacking	Sem 2				1								
	Totaal				1								
Garagediefstal	Sem 1	3				1							
	Sem 2	2							1				
Totaal		5				1			1				
Bromfietsdiefstal	Sem 1	7	1	2	2	2	1	1		2	1		1
	Sem 2	8	8		1	1		2	1	2	1	3	1
Totaal		15	9	2	3	3	1	3	1	4	2	3	2
Fietsdiefstal	Sem 1	125	47	65	54	44	40	44	25	16	21	20	30
	Sem 2	74	64	39	46	55	29	32	34	15	16	29	37
Totaal		199	111	104	100	99	69	76	59	31	37	49	67



CF Inbraak

		2000	2013	2014	2015	2016	2017	2018	2019	2020	2021	2022	2023
Woninginbraak	Sem 1	104	52	55	76	26	52	36	25	24	10	28	29
	Sem 2	100	76	70	36	36	47	35	50	23	22	22	48
	Totaal	204	128	125	112	62	99	71	75	47	32	50	77
Inbraak in bedrijf of handelszaak	Sem 1	16	6	14	12	7	7	11	4	5	6	1	3
	Sem 2	14	10	5	16	6	10	6	5	3	3	4	4
	Totaal	30	16	19	28	13	17	17	9	8	9	5	7
Inbraak in openbare of overheidsinstelling	Sem 1	3	9	7	8	5	7	3	2	1		1	5
	Sem 2	2	5	8	12	3	5	4	1	2	1		3
	Totaal	5	14	15	20	8	12	7	3	3	1	1	8
Ramkraak	Sem 2	1											
Totaal	1												
Inbraak in gebouw (totaal)	Sem 1	123	67	76	96	38	66	50	31	30	16	30	37
	Sem 2	114	91	83	63	45	62	45	54	28	26	26	55
	Totaal	237	158	159	159	83	128	95	85	58	42	56	92



CF Diefstal andere

		2000	2013	2014	2015	2016	2017	2018	2019	2020	2021	2022	2023
Diefstal gewapenderhand	Sem 1	3	1			1	1	1	1	1			
	Sem 2	2	1	2	2		1						1
Totaal		5	2	2	2	1	2	1	1	1			1
Diefstal met geweld zonder wapen	Sem 1	2	4	5	5	2	4	4	3	6	5	5	8
	Sem 2	3	5		9	2	2	5	2	4	5	5	7
Totaal		5	9	5	14	4	6	9	5	10	10	10	15
Diefstal uit of aan voertuig	Sem 1	23	16	21	19	25	17	10	40	7	14	7	7
	Sem 2	25	15	25	9	22	21	9	10	9	6	11	8
Totaal		48	31	46	28	47	38	19	50	16	20	18	15
Sacjacking uit auto	Sem 2					1							
Totaal						1							
Diefstal van wapens en explosieven	Sem 1	1	2	1	3	1	1	2	1	2			
	Sem 2	1	1	4		3	2	1	2		2	1	
Totaal		2	3	5	3	4	3	3	3	2	2	1	
Steaming	Sem 2							1					
Totaal								1					
Handtasroof	Sem 2												1
Totaal													1
Grijpdiefstal	Sem 1	1					2	2	2			1	
	Sem 2	1			1	1			2		2	2	3
Totaal		2			1	1	2	2	4		2	3	3
Zakkenrollerij	Sem 1	3	7	4	6	5	6	5	7	2	5	1	2
	Sem 2	4	11	3	8	5	6	4	2	2	4	2	1
Totaal		7	18	7	14	10	12	9	9	4	9	3	3



Winkeldiefstal	Sem 1	2
	Sem 2	7
Totaal		9

7	8	5	7	6	7	5	5	5	7	13
9	9	5	6	8	6	5	8	7	4	8
16	17	10	13	14	13	10	13	12	11	21

Diefstal met list	Sem 1	1
	Sem 2	3
Totaal		4

	2	5	5	1	1	2	2	2	1	2
2	3	4	7	5	2	1	3	4	3	2
2	5	9	12	6	3	3	5	6	4	4

Metaaldiefstal	Sem 1	1
	Sem 2	
Totaal		1

3	1				1	1	1	1	2	
	3			2		1	1		3	1
3	4			2	1	2	2	1	5	1

Werfdiefstal	Sem 1	2
	Sem 2	
Totaal		2

3	3	2	1			2	3	2	1	2
3	1	1		3	2	1	5		4	3
6	4	3	1	3	2	3	8	2	5	5

Home-invasie	Sem 2	
Totaal		

		1								
		1								

Dierendiefstal	Sem 1	1
	Sem 2	3
Totaal		4

1	3	4	2	2	1	2	2		2	1
	3	1		1	1	2	3			
1	6	5	2	3	2	4	5		2	1

Ladingdiefstal	Sem 2	
Totaal		

			2			1				
			2			1				



ICT-criminaliteit

		2000	2013	2014	2015	2016	2017	2018	2019	2020	2021	2022	2023
Betaalkaartfraude	Sem 1	1	6	5	4	10	2	5	1	1	2	1	3
	Sem 2	1	3	3	3	9	4	14	4	3	1	2	8
	Totaal	2	9	8	7	19	6	19	5	4	3	3	11
Phishing	Sem 1				1			1		1			3
	Sem 2		2					2	1	2	1	1	12
	Totaal		2		1			3	1	3	1	1	15
Ransomware	Sem 2				2								
	Totaal				2								
Shouldersurfing	Sem 1							2					
	Sem 2							12	1				
	Totaal							14	1				
Skimming	Sem 1				2			1		1			
	Sem 2				3								
	Totaal				5			1		1			



CF Andere

		2000	2013	2014	2015	2016	2017	2018	2019	2020	2021	2022	2023
Geweld tegen beroepen van algemeen belang	Sem 1			1	1	4	3	2	3	2	2	3	3
	Sem 2	1		1	3	5	1	3	5	1	2	3	3
	Totaal	1		2	4	9	4	5	8	3	4	6	6
Groepsverkrachting	Sem 1			1									
	Sem 2									1			
	Totaal			1						1			
Graffiti	Sem 1	2	1	2	3	4		2				1	4
	Sem 2		1	1	2	4	1	3			3	4	1
	Totaal	2	2	3	5	8	1	5			3	5	5
Beschadiging van auto	Sem 1	1	16	19	14	29	19	13	28	21	28	11	27
	Sem 2	9	36	24	22	18	19	27	13	27	24	23	15
	Totaal	10	52	43	36	47	38	40	41	48	52	34	42
Steekpartij	Sem 1								1				
	Sem 2		1	1			2	1	1	1			
	Totaal		1	1			2	1	2	1			



FE Intrafamiliaal geweld (IFG)

		2000	2013	2014	2015	2016	2017	2018	2019	2020	2021	2022	2023
IFG: fysiek, binnen het koppel	Sem 1	4	13	13	18	23	9	15	15	19	16	16	16
	Sem 2	4	16	12	17	15	16	15	15	20	22	18	21
Totaal		8	29	25	35	38	25	30	30	39	38	34	37
IFG: fysiek, tegen afstammelingen	Sem 1	1	7	4	1	1		4	2	4	3	2	8
	Sem 2		4	2	5	2	4	3	3	8	5	2	7
Totaal		1	11	6	6	3	4	7	5	12	8	4	15
IFG: fysiek, tegen andere leden	Sem 1	5	5	6	3	3	3	7	5	6	4	7	5
	Sem 2	6	6	3	5	4	4	4	5	8	11	3	5
Totaal		11	11	9	8	7	7	11	10	14	15	10	10
IFG: seksueel, binnen het koppel	Sem 1										1	1	
	Sem 2		1	1							1		
Totaal			1	1							2	1	
IFG: seksueel, tegen afstammelingen	Sem 1		1		2	1				1	1	1	1
	Sem 2		1	2	3		2	1					1
Totaal			2	2	5	1	2	1		1	1	1	2
IFG: seksueel, tegen andere leden	Sem 2				2		1	1					
Totaal					2		1	1					
IFG: psychisch, binnen het koppel	Sem 1	17	15	17	12	14	9	12	13	15	10	25	11
	Sem 2	14	19	16	10	17	11	14	12	18	5	10	20
Totaal		31	34	33	22	31	20	26	25	33	15	35	31
IFG: psychisch, tegen afstammelingen	Sem 1							1	4		2	2	
	Sem 2		1			1	2	1				2	1
Totaal			1			1	2	2	4		2	4	1
IFG: psychisch, tegen andere leden	Sem 1		1		1	1		4	1	1	1	2	1
	Sem 2			1	1	1	1	1	1	2	4	1	
Totaal			1	1	2	2	1	5	2	3	5	3	1



IFG: economisch, binnen het koppel	Sem 1	
	Sem 2	
Totaal		
IFG: economisch, tegen afstammelingen	Sem 1	
	Sem 2	
Totaal		
IFG: economisch, tegen andere leden	Sem 1	13
	Sem 2	12
Totaal		25

1	1	3	1	2		1	1	2	1	
2	2	1	1	1	5	2	2	3	2	
3	3	4	2	3	5	3	3	5	3	
		1			1			1		
								1	1	
		1			1			2	1	
3	8	6	2	1	4	3	2	3	1	2
3	3	6	3	3	2	2			1	3
6	11	12	5	4	6	5	2	3	2	5



FE Hormonen en doping

		2000	2013	2014	2015	2016	2017	2018	2019	2020	2021	2022	2023
Humane doping	Sem 1		1			1	2		1				
	Sem 2					3		1		1		2	
Totaal			1			4	2	1	1	1		2	



FE Drugs

		2000	2013	2014	2015	2016	2017	2018	2019	2020	2021	2022	2023
Verkoop van cocaïne	Sem 1	1					1			1		1	2
	Sem 2				1	1		1	1	1	3		2
	Totaal	1			1	1	1	1	1	2	3	1	4
Import-export van cocaïne	Sem 1							1					
	Totaal							1					
Productie van synthetische drugs	Sem 1				1					1	2	1	
	Sem 2				1			2					
	Totaal				2			2		1	2	1	
Import-export van synthetische drugs	Sem 1											1	
	Sem 2			1								1	
	Totaal			1								2	
Verkoop van synthetische drugs	Sem 1	2	2	3	3		2			3	3	3	1
	Sem 2		1	3	1	1		2	3	1	1	3	1
	Totaal	2	3	6	4	1	2	2	3	4	4	6	2
Productie van cannabis (teelt)	Sem 1			1				2		2	1	1	
	Sem 2		3			3			2	3	2		
	Totaal		3	1		3		2	2	5	3	1	
Verkoop van cannabis in grote hoeveelheid	Sem 1									1			
	Sem 2		1									1	
	Totaal		1							1		1	
Verkoop-handel van heroïne	Sem 1												1
	Totaal												1



FE Wapenzwendel

		2000	2013	2014	2015	2016	2017	2018	2019	2020	2021	2022	2023
Handel en productie van niet-vuurwapen	Sem 1		1										
	Totaal		1										



FE Mensenhandel

		2000	2013	2014	2015	2016	2017	2018	2019	2020	2021	2022	2023
Mensenhandel - seksuele uitbuiting	Sem 1							2					
	Sem 2		1					2					
Totaal			1					4					



FE Geweld in de publieke ruimte

		2000	2013	2014	2015	2016	2017	2018	2019	2020	2021	2022	2023
Fysiek geweld (openbaar vervoer)	Sem 1			1	1				1	3			1
	Sem 2	1	3	2	1	1		2	1	2			
Totaal		1	3	3	2	1		2	2	5			1
Fysiek geweld (openbare weg)	Sem 1	7	11	7	16	9	11	12	14	12	12	10	12
	Sem 2	7	14	10	16	17	14	11	5	8	14	15	9
Totaal		14	25	17	32	26	25	23	19	20	26	25	21
Fysiek geweld (andere openbare plaats)	Sem 1	1	1		2	1	1	1	1		3	1	2
	Sem 2		3	1		1		2			4	2	1
Totaal		1	4	1	2	2	1	3	1		7	3	3
Fysiek geweld (publiek toegankelijke plaats)	Sem 1	7	6	15	11	12	8	10	12	5	3	7	4
	Sem 2	14	2	9	8	6	3	10	9	5	8	11	8
Totaal		21	8	24	19	18	11	20	21	10	11	18	12
Seksueel geweld (openbaar vervoer)	Sem 1		1										
	Sem 2				1					1	1		1
Totaal			1		1					1	1		1
Seksueel geweld (openbare weg)	Sem 1	1		4		4	2	1	1		1		1
	Sem 2	2	1	1	4			1	1	1	4	2	1
Totaal		3	1	5	4	4	2	2	2	1	5	2	2
Seksueel geweld (andere openbare plaats)	Sem 1										1		2
	Sem 2		1		1			2	1			1	
Totaal			1		1			2	1		1	1	2
Seksueel geweld (publiek toegankelijke plaats)	Sem 1				1	1	2	3		1			3
	Sem 2	1	1			1	1	1	1		1	2	3
Totaal		1	1		1	2	3	4	1	1	1	2	6



Psychisch geweld (openbaar vervoer)	Sem 1			2					1	1			
	Sem 2												
	Totaal			1					1	1			
Psychisch geweld (openbare weg)	Sem 1	8	13	10	4	5	4	9	7	10	18	7	11
	Sem 2	5	8	5	7	9	6	10	11	12	10	10	16
	Totaal	13	21	15	11	14	10	19	18	22	28	17	27
Psychisch geweld (andere openbare plaats)	Sem 1	1	2						1		3		4
	Sem 2	1			1				1	2	1		3
	Totaal	2	2		1				2	2	4		7
Psychisch geweld (publiek toegankelijke plaats)	Sem 1	11	2	1	5	9	5	4	1	1	2	3	10
	Sem 2	6	2	6	5	4	2	6	3	2	3	6	3
	Totaal	17	4	7	10	13	7	10	4	3	5	9	13
Diefstal gewapenderhand (openbare weg)	Sem 1		1					1					
	Sem 2			1									1
	Totaal		1	1				1					1
Diefstal gewapenderhand (andere openbare plaats)	Sem 2		1										
	Totaal		1										
Diefstal gewapenderhand (publiek toegank. plaats)	Sem 1	3				1			1				
	Sem 2	2		1									
	Totaal	5		1		1			1				
Diefstal geweld zonder wapen (openbaar vervoer)	Sem 2												1
	Totaal												1
Diefstal geweld zonder wapen (openbare weg)	Sem 1		1		3	1	3	1	1		1	1	
	Sem 2	1	1		6	1		1					1
	Totaal	1	2		9	2	3	2	1		1	1	1
Diefstal geweld zonder wapen (pub. toegank. pl.)	Sem 1			3		1	1		1	1			1
	Sem 2	2	3		1		1	1			1		
	Totaal	2	3	3	1	1	2	1	1	1	1	1	1



FE Andere

		2000	2013	2014	2015	2016	2017	2018	2019	2020	2021	2022	2023
Nepagenten	Sem 2										1		1
	Totaal										1		1
Terrorisme, extremisme en radicalisme	Sem 1		1										1
	Sem 2			1			1						
	Totaal		1	1			1						1
Cyberbelaging	Sem 1	1		4	6	9	2	3	2	4	5	5	5
	Sem 2	3	2	3	4	7	8	5	12	8	9	5	9
	Totaal	4	2	7	10	16	10	8	14	12	14	10	14
Identiteitsfraude	Sem 1	2	4	2		9	7	14	8	14	9	9	5
	Sem 2	2	2	1	8	10	12	2	11	24	10	6	8
	Totaal	4	6	3	8	19	19	16	19	38	19	15	13



BERLAAR - NIJLEN

2022

CF Diefstal vervoermiddel

	Feb	Maa	Apr	Mei	Jun	Jul	Aug	Sep	Okt	Nov	Dec	Totaal
Autodiefstal		1		1			1					3
Motodiefstal					1							1
Bromfietsdiefstal						1				1	1	3
Fietsdiefstal	4	1	3	5	7	5	7	5	5	5	2	49

CF Inbraak

	Jan	Feb	Apr	Mei	Jun	Jul	Aug	Sep	Okt	Nov	Dec	Totaal
Woninginbraak	3	8	12	2	3		3	2	2	7	8	50
Inbraak in bedrijf of handelszaak					1	1		1	1	1		5
Inbraak in openbare of overheidsinstelling				1								1
Inbraak in gebouw (totaal)	3	8	12	3	4	1	3	3	3	8	8	56

CF Diefstal andere

	Jan	Feb	Maa	Apr	Mei	Jun	Jul	Aug	Sep	Okt	Nov	Dec	Totaal
Diefstal met geweld zonder wapen			1	2		2		1	2	1	1		10
Diefstal uit of aan voertuig		2	2	1	1	1		2	7	1	1		18
Diefstal van wapens en explosieven												1	1
Grijpdiefstal						1					1	1	3
Zakkenrollerij						1			1		1		3
Winkeldiefstal	1		3	2		1				1	3		11
Diefstal met list						1			1	1	1		4
Metaaldiefstal			1		1		1	1	1				5
Werfdiefstal						1		1		2	1		5
Dierendiefstal						2							2



ICT-criminaliteit

	Jun	Sep	Okt	Nov	Totaal
Betaalkaartfraude	1	1	1		3
Phishing				1	1

CF Andere

	Jan	Feb	Maa	Apr	Jun	Jul	Aug	Sep	Okt	Nov	Dec	Totaal
Geweld tegen beroepen van algemeen belang		1			2			1	1		1	6
Graffiti				1			1		1	1	1	5
Beschadiging van auto	1	3	3	2	2	7	3	4	5	1	3	34

FE Intrafamiliaal geweld (IFG)

	Jan	Feb	Maa	Apr	Mei	Jun	Jul	Aug	Sep	Okt	Nov	Dec	Totaal
IFG: fysiek, binnen het koppel	4	6	1	2	2	1	2	4	1	5	2	4	34
IFG: fysiek, tegen afstammelingen		1				1		1			1		4
IFG: fysiek, tegen andere leden	3	1	2	1					1	1	1		10
IFG: seksueel, binnen het koppel						1							1
IFG: seksueel, tegen afstammelingen					1								1
IFG: psychisch, binnen het koppel	7	3	1	5	4	5	3	1	2		1	3	35
IFG: psychisch, tegen afstammelingen				1		1					1	1	4
IFG: psychisch, tegen andere leden			1			1			1				3
IFG: economisch, binnen het koppel					1						1	1	3
IFG: economisch, tegen afstammelingen												1	1
IFG: economisch, tegen andere leden					1			1					2

FE Hormonen en doping

	Jul	Dec	Totaal
Humane doping	1	1	2



FE Drugs

	Feb	Jun	Jul	Sep	Dec	Totaal
Verkoop van cocaïne		1				1
Productie van synthetische drugs	1					1
Import-export van synthetische drugs	1			1		2
Verkoop van synthetische drugs	1	2	1	1	1	6
Productie van cannabis (teelt)		1				1
Verkoop van cannabis in grote hoeveelheid					1	1

FE Geweld in de publieke ruimte

	Jan	Feb	Maa	Apr	Mei	Jun	Jul	Aug	Sep	Okt	Nov	Dec	Totaal
Fysiek geweld (openbare weg)	1	1	1	5	1	1	3	5	3	2		2	25
Fysiek geweld (andere openbare plaats)						1		1			1		3
Fysiek geweld (publiek toegankelijke plaats)			1	3	3		1	2		6	2		18
Seksueel geweld (openbare weg)							1			1			2
Seksueel geweld (andere openbare plaats)										1			1
Seksueel geweld (publiek toegankelijke plaats)									1	1			2
Psychisch geweld (openbare weg)			2	4		1		1	5	3	1		17
Psychisch geweld (publiek toegankelijke plaats)					1	2		1	2	2	1		9
Diefstal geweld zonder wapen (openbare weg)						1							1

FE Andere

	Jan	Feb	Maa	Apr	Mei	Jun	Jul	Aug	Sep	Okt	Dec	Totaal
Cyberbelaging	1	1	1	2				1	2	1	1	10
Identiteitsfraude		1	2	2	1	3	1	1	2		2	15



2023

CF Diefstal vervoermiddel

	Feb	Maa	Apr	Mei	Jun	Jul	Aug	Sep	Okt	Dec	Totaal
Autodiefstal			1			1				1	3
Bromfietsdiefstal		1								1	2
Fietsdiefstal	4	10	10	3	3	7	6	7	13	4	67

CF Inbraak

	Jan	Feb	Maa	Apr	Mei	Jun	Jul	Aug	Sep	Okt	Nov	Dec	Totaal
Woninginbraak	4	7	5	6	2	5	5	1	5	8	14	15	77
Inbraak in bedrijf of handelszaak	1				1	1		2			1	1	7
Inbraak in openbare of overheidsinstelling	4					1		1		1	1		8
Inbraak in gebouw (totaal)	9	7	5	6	3	7	5	4	5	9	16	16	92

CF Diefstal andere

	Jan	Feb	Maa	Apr	Mei	Jun	Jul	Aug	Sep	Okt	Nov	Dec	Totaal
Diefstal gewapenderhand								1					1
Diefstal met geweld zonder wapen	2		4			2	1	1	2	2	1		15
Diefstal uit of aan voertuig					1	6	1			1	5	1	15
Handtasroof								1					1
Grijpdiefstal								1		1	1		3
Zakkenrollerij					1	1					1		3
Winkeldiefstal	1	1	4	3	4		1	2	2	1	2		21
Diefstal met list			2				1				1		4
Metaaldiefstal												1	1
Werfdiefstal					1	1	2				1		5
Dierendiefstal	1												1

ICT-criminaliteit

	Mei	Jun	Jul	Aug	Sep	Okt	Nov	Dec	Totaal
Betaalkaartfraude	1	2	1	1	1	2	2	1	11
Phishing	1	2			3	3	4	2	15



CF Andere

	Jan	Feb	Maa	Apr	Mei	Jun	Jul	Sep	Okt	Nov	Dec	Totaal
Geweld tegen beroepen van algemeen belang			1			2		1		2		6
Graffiti			1		1	2	1					5
Beschadiging van auto	5	3	6	3	6	4	4	2	2	3	4	42

FE Intrafamiliaal geweld (IFG)

	Jan	Feb	Maa	Apr	Mei	Jun	Jul	Aug	Sep	Okt	Nov	Dec	Totaal
IFG: fysiek, binnen het koppel	3	1	2	1	5	4	5	1	3	2	6	4	37
IFG: fysiek, tegen afstammelingen			2		3	3		1	3	1		2	15
IFG: fysiek, tegen andere leden	2		1			2			2	3			10
IFG: seksueel, tegen afstammelingen			1					1					2
IFG: psychisch, binnen het koppel	2	3		2	3	1	1	3	3	4	4	5	31
IFG: psychisch, tegen afstammelingen								1					1
IFG: psychisch, tegen andere leden		1											1
IFG: economisch, tegen andere leden	1	1										3	5

FE Drugs

	Feb	Maa	Apr	Jul	Dec	Totaal
Verkoop van cocaïne	1		1	1	1	4
Verkoop van synthetische drugs			1		1	2
Verkoop-handel van heroïne		1				1



FE Geweld in de publieke ruimte

	Jan	Feb	Maa	Apr	Mei	Jun	Jul	Aug	Sep	Okt	Nov	Dec	Totaal
Fysiek geweld (openbaar vervoer)					1								1
Fysiek geweld (openbare weg)	1	1	1		7	2		1	3		3	2	21
Fysiek geweld (andere openbare plaats)		1				1				1			3
Fysiek geweld (publiek toegankelijke plaats)			1	1		2	2	3	1		1	1	12
Seksueel geweld (openbaar vervoer)									1				1
Seksueel geweld (openbare weg)					1		1						2
Seksueel geweld (andere openbare plaats)						2							2
Seksueel geweld (publiek toegankelijke plaats)		1			2					1	1	1	6
Psychisch geweld (openbare weg)	1	2	4		4		1	2	2	2	6	3	27
Psychisch geweld (andere openbare plaats)	1	1	1			1		1		1		1	7
Psychisch geweld (publiek toegankelijke plaats)	1	1	4	3		1	1	1			1		13
Diefstal gewapenderhand (openbare weg)								1					1
Diefstal geweld zonder wapen (openbaar vervoer)								1					1
Diefstal geweld zonder wapen (openbare weg)									1				1
Diefstal geweld zonder wapen (pub. toegank. pl.)			1										1

FE Andere

	Jan	Feb	Maa	Mei	Jun	Jul	Aug	Sep	Okt	Nov	Dec	Totaal
Nepagenten										1		1
Terrorisme, extremisme en radicalisme			1									1
Cyberbelaging	2		1		2	2	1	1	1	2	2	14
Identiteitsfraude		1	1	1	2	2	1	1	1		3	13

POLITIËLE CRIMINALITEITSSTATISTIEKEN

PLEEGPLAATS: POLITIEZONE

BERLAAR - NIJLEN

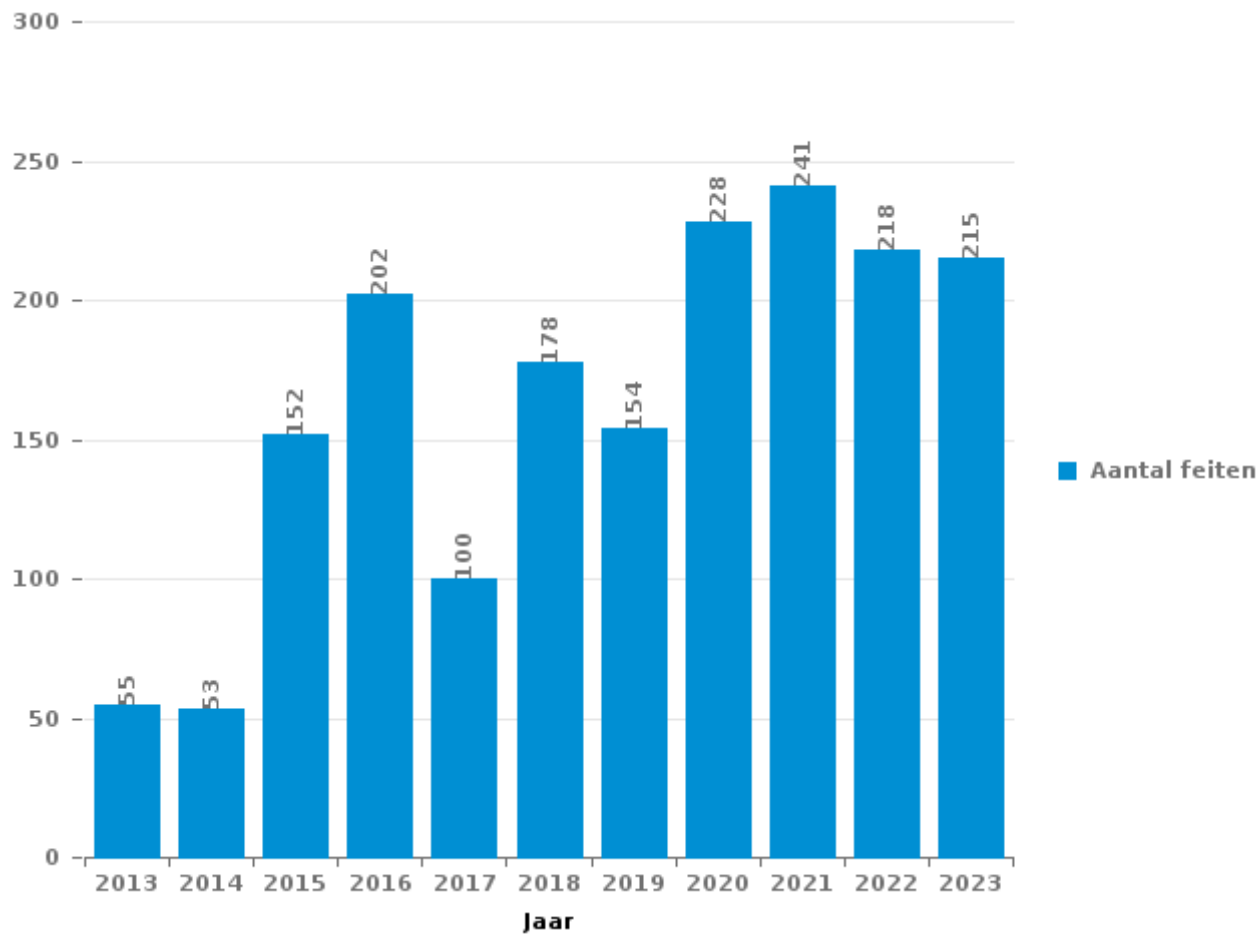
DEEL III : ICT



BERLAAR - NIJLEN

Totaal aantal misdrijven met een ICT/online element sinds 2013

(deze cijfers kunnen een onderschatting zijn, dit afhankelijk van vattingspraktijken en technische beperkingen)





ICT/online-crime in strikte zin

Inbreuken (exhaustief)

	2013	2014	2015	2016	2017	2018	2019	2020	2021	2022	2023
Informaticacriminaliteit: Hacking:	4	2	1	5	13	11	12	8	10	12	7
Informaticacriminaliteit: Informaticabedrog:	19	16	13	26	14	34	15	20	18	24	39
Informaticacriminaliteit: Sabotage:	6	1		2	1						1
Informaticacriminaliteit: Valsheid in informatica:	2	1	1	2		2	4	3	4	1	1
Misdr. tegen andere morele waarden en gevoelens: Schenden van communicatie door particulier:				1	1						
Sociaal strafwetboek: Misdr. tegen openbare trouw in sociaal strafrecht: Valsheid in informatica			1							1	
Totaal:	31	20	16	36	29	47	31	31	32	38	48

Criminele figuren (apart bekijken - niet optellen met iets anders - risico op dubbeltelling!)

	2013	2014	2015	2016	2017	2018	2019	2020	2021	2022	2023
Betaalkaartfraude	9	8	7	19	6	19	5	4	3	3	11
Phishing	2		1			3	1	3	1	1	15
Ransomware				2							
Shouldersurfing						14	1				
Skimming				5		1		1			



ICT/online-crime in ruime zin

Inbreuken (enkel als feitcode bestaat)

	2013	2014	2015	2016	2017	2018	2019	2020	2021	2022	2023
Bedrog: Oplichting: Internetfraude	29	24	118	147	59	122	112	176	188	160	143
Misd. tegen andere morele waarden en gevoelens: Cyberlokking (lokken van minderjarige via ICT):						1					
Misd. tegen de veiligheid van de staat: Terrorisme: Verspreiden boodschap die aanzet tot terrorisme					1						
Zedenmisdrijven: Grooming (contact via ICT met minderjarige < 16 j):						1	2	1		1	
Zedenmisdrijven: Kinderpornografie: Toegang kinderporno via technologie						1	1	1	2	1	
Zedenmisdrijven: Voyeurisme: Verspreiding opname naaktheid of intimiteit			2				3	1	1		
Totaal:	29	24	120	147	60	125	118	179	191	162	143

Criminele figuren (apart bekijken - niet optellen met iets anders - risico op dubbeltelling!)

	2013	2014	2015	2016	2017	2018	2019	2020	2021	2022	2023
Cyberbelaging	2	7	10	16	10	8	14	12	14	10	14

POLITIËLE CRIMINALITEITSSTATISTIEKEN

PLEEGPLAATS: POLITIEZONE

BERLAAR - NIJLEN

DEEL IV : BESTEMMING PLAATS



BERLAAR - NIJLEN

Diefstal en afpersing

	2000	2013	2014	2015	2016	2017	2018	2019	2020	2021	2022	2023
Woning: huis	237	147	124	130	72	89	79	90	59	42	56	75
Openbare weg	171	74	76	75	84	58	73	58	35	31	54	45
Winkel	44	53	40	40	25	37	26	28	23	21	16	33
Woning: onbepaald	3	41	55	24	20	23	13	16	8	3	14	13
Woning: oprit	14	35	17	22	20	16	12	20	11	10	12	10
Woning: aanhorigheid	6	30	18	17	14	22	17	17	15	11	8	18
Parking	23	35	24	12	15	17	14	6	11	7	14	10
Horeca	35	15	13	13	5	15	19	8	4	8	9	10
Spoorwegstation / busstation / metrostation	25	18	12	21	16	4	11	9	8	8	10	10
Onbekend	28	14	8	4	10	6	5	15	16	12	10	11
Woning: appartement	3	9	15	10	7	14	8	9	4	7	10	9
Recreatie en cultuur	10	21	13	15	7	10	10	6	3		4	4
Onderwijsinstelling	8	10	17	14	7	7	7	7	5	1	3	7
Andere	3	15	17	5	7	7	12	9	1	4	4	3
Fietsenstandplaats	3	5	12	9	13	12	5	10	3	4	2	9
Terrein	6	6	7	13	3	9	5	12	3	4	7	
Woning: garage	3	11	13	4	1	6	5	11	2	1	4	10
Sportinfrastructuur	8	4	15	7	9	4	3	2	2	2	3	5
Bedrijf	12	7	5	6	9	5	3	1	2	4	4	2
Woning: andere	9	4	4	2	3	7	3	4	1	1	5	3
Werf	2	6	4	3	1	3	2	3	8	2	5	5
Openbare dienst	3	4	1	1	5			1		1	5	3
Rusthuis	2	1	1	3		4	2	2	3	3		1
Stadion	2	5	5		2	3	2	3				
Bushalte / tramhalte	3	5	1	3	1	1	2			3		2
Bank / financiële instelling	3	2	3	1		2			2		1	1
Religieus gebouw	5	3	2			1		1				1
Vervoermiddel: auto			2	1	3	1		3		1		
Vervoermiddel: trein / tram / metrotrein	3	1		2	1			2	1	1		
Begraafplaats	1	4	2					1		1		
Vervoermiddel: vrachtwagen	1		1		1	2	1	1	1		1	
Benzinestation	1	4		1		1		1				
Dienst	1		1	1		2	2			1		
Dokter / tandarts / apotheker			1	3	2		1	1				
Bestuurlijk gebouw	2				1	2		1	1			
Luchthaven		1	3		1	1						
Vervoermiddel: andere	1			1	1		1			1	1	
Militaire installatie	1	2	1									
Bankautomaat												1
Vervoermiddel: autobus / autocar				1								
Ziekenhuis					1							
Totaal	682	592	533	464	367	391	343	358	232	195	262	301



BERLAAR - NIJLEN

Beschadigen van eigendom

	2000	2013	2014	2015	2016	2017	2018	2019	2020	2021	2022	2023
Openbare weg	44	38	36	34	34	34	26	35	28	34	35	53
Woning: hoofdverblijf	46	32	32	20	21	14	33	33	21	15	19	10
Parking	16	15	11	5	10	9	8	6	11	18	8	12
Woning: oprit	7	11	12	6	12	7	9	8	6	10	8	5
Woning: onbepaald	10	21	6	6	13	9	8	4	2	2	5	6
Woning: tuin	4	7	8	4	7	5	4	7		11	4	8
Terrein	11	10	8	7	2	1	9	3	4	2	6	2
Andere	1	6	4	1	5		1	7	5	6	5	2
Onderwijsinstelling	5	2	6		3	3	4		2	3	3	8
Woning: aanhorigheid	4	6	5	5	2	2	3	1	3	2	1	4
Horeca	10	2	1	4		3		3	1		2	3
Onbekend	1	3	2		3	2	5	3		3	3	3
Openbare dienst	2	2		1	1			2	2	1	4	5
Recreatie en cultuur		2	2	1	1	2		3		1	6	2
Woning: garage	3	4	1		2	1	1		3	1	1	1
Winkel	8		1		1		1	1	1	1	1	1
Sportinfrastructuur		1	2	1	1		2			3	2	2
Bedrijf	4	1	2	1			2			1		
Woning: tweede verblijf	2					4	3	1		1		
Bestuurlijk gebouw	1				2						1	3
Religieus gebouw	2		2	2								1
Stadion				1	1		2	2			1	
Bushalte / tramhalte			2						1		1	2
Vervoermiddel: auto			2				1		1	2		
Vervoermiddel: andere	2		1						1	1		
Werf	1	1	1		1		1					
Bank / financiële instelling		1							1		1	1
Politiebureau		1		1	1					1		
Spoorwegstation / busstation / metrostation		1	1	2								
Benzinestation	1		2									
Dienst					1			1				1
Begraafplaats	1						1					
Fietsenstandplaats						2						
Militaire installatie			1									1
Rusthuis			1									1
Waterlopen en zeeën	1									1		
Ziekenhuis						1	1					
Dokter / tandarts / apotheker					1							
Luchthaven		1										
Ontuchthuis		1										
Totaal	187	169	152	102	125	99	125	120	93	120	117	137



BERLAAR - NIJLEN

Misdrijven tegen de lichamelijke integriteit

	2000	2013	2014	2015	2016	2017	2018	2019	2020	2021	2022	2023
Woning	37	58	56	50	65	44	57	57	71	67	61	64
Openbare weg	16	30	19	34	27	34	26	24	17	36	27	21
Horeca	16	5	13	10	5	6	10	11	6	6	9	6
Openbare dienst			1	1	4		2	4	1	1	5	20
Recreatie en cultuur	3	1	4	5	10	1	2	2	1	1	5	3
Onbekend	3	2	2		1	3	2	2	2	5		6
Woning: oprit	3	3	3	3	2	2		2	4	1		3
Onderwijsinstelling	2		2		1	4	2	1	3	1	3	6
Terrein	3		1	1	1	1	1	3	1	1	5	2
Parking			2	1	1	1	1	2	2	1	2	2
Sportinfrastructuur	1	1	1	3	1		2	1		1	2	1
Woning: tuin	1		2		1			2	2	2	1	3
Spoorwegstation / busstation / metrostation		2	2	1			1	1	3			
Winkel	2		2			2		1				
Andere							1	1	1	1	1	1
Bedrijf	1					1			2	2		
Stadion		1	3				2					
Rusthuis								2		1	1	1
Vervoermiddel: trein / tram / metrotrein		1		1				1				
Bushalte / tramhalte		1						1				
Militaire installatie			1									1
Politiebureau		1			1							
Vervoermiddel: autobus / autocar							1					1
Ziekenhuis							1	1				
Benzinestation								1				
Bestuurlijk gebouw							1					
Dokter / tandarts / apotheker								1				
Totaal	88	106	114	110	120	99	112	121	116	127	122	141

POLITIËLE CRIMINALITEITSSTATISTIEKEN

PLEEGPLAATS: POLITIEZONE

BERLAAR - NIJLEN

DEEL V : POLITIEZONE VS TYPOLOGIE



GEREGISTREERDE CRIMINALITEIT: POLITIEZONE vs TYPOLOGIE

Typologie van de zone: Categorie 4

Politiezone
BERLAAR - NIJLEN
BODUKAP
BUGGENHOUT - LEBBEKE
CENTRE ARDENNE
CONDROZ-FAMENNE
FAGNES
GERAARDSBERGEN - LIERDE
GRENSLEIE
HERKO
HERMETON ET HEURE
HESBAYE
HESBAYE OUEST
LA MAZERINE
MIDOW
MIRA
ORNEAU-MEHAIGNE
OTTIGNIES - LOUVAIN-LA-NEUVE
POL AMOW
POLDER
POLICE DES HAUTS-PAYS
POLITIEZONE ARRO IEPER
POLITIEZONE BRT
POLITIEZONE HEIST
POLITIEZONE K-L-M
POLITIEZONE MAASLAND
POLITIEZONE NOORDERKEMPEN



GEREGISTREERDE CRIMINALITEIT: POLITIEZONE vs TYPOLOGIE

Politiezone
POLITIEZONE RUPEL
POLITIEZONE SCHELDE - LEIE
POLITIEZONE SPOORKIN
POLITIEZONE TARL
POLITIEZONE WESER-GÖHL
PZ BERINGEN/HAM/TESSENDERLO
PZ BERLARE/ZELE
PZ BILZEN/HOESLIT/RIEMST
PZ BLANKENBERGE/ZUIENKERKE
PZ BOORTMEERBEEK-HAACHT-KEERBERGEN
PZ DENDERLEEUV/HAALTERT
PZ DRUIVENSTREEK
PZ ERPE-MERE/LEDE
PZ GETEVALLEI
PZ HAMME/WAASMUNSTER
PZ HAMONT-ACHEL/PELT
PZ HEUSDEN-ZOLDER
PZ KRUIBEKE/TEMSE
PZ LANAKEN/MAASMECHELEN
PZ LOMMEL
PZ NINOVE
PZ VOER EN DIJLE
PZ WAASLAND-NOORD
PZ WETTEREN LAARNE WICHELEN
PZ ZWIJNDRECHT
SAMSOM
VOORKEMPEN
ZONE BASSE MEUSE



GEREGISTREERDE CRIMINALITEIT: POLITIEZONE vs TYPOLOGIE

Politiezone
ZONE DE POLICE DES 3 VALLEES
ZONE DES ARCHES
ZONE HAUTE-MEUSE
ZONE OUEST BRABANT WALLON
ZOTTEGEM HERZELE SÏLHOUTEM
ZP BERNISSART/PERUWELZ
ZP BINCHE-ANDERLUES-LERMES
ZP HAUTE SENNE



GEREGISTREERDE CRIMINALITEIT: POLITIEZONE vs TYPOLOGIE

Typologie van de zone: Categorie 4

Criminele figuur / Fenomeen	Niveau	% 2019 - 2020	% 2020 - 2021	% 2021 - 2022
Autodiefstal	POLITIEZONE	-100,0%	/	50,0%
	TYPOLOGIE	-30,9%	-9,6%	16,8%
Motodiefstal	POLITIEZONE	-50,0%	-100,0%	/
	TYPOLOGIE	-36,3%	-10,3%	28,8%
Carjacking	POLITIEZONE	/	/	/
	TYPOLOGIE	-36,7%	3,2%	-25,0%
Homejacking	POLITIEZONE	/	/	/
	TYPOLOGIE	-40,0%	22,2%	-18,2%
Garagediefstal	POLITIEZONE	-100,0%	/	/
	TYPOLOGIE	-61,7%	-1,8%	14,3%
Bromfietsdiefstal	POLITIEZONE	300,0%	-50,0%	50,0%
	TYPOLOGIE	-30,8%	-5,1%	32,3%
Fietsdiefstal	POLITIEZONE	-47,5%	19,4%	32,4%
	TYPOLOGIE	-27,2%	3,2%	15,7%
Woninginbraak	POLITIEZONE	-37,3%	-31,9%	56,3%
	TYPOLOGIE	-30,5%	-9,4%	33,2%
Inbraak in bedrijf of handelszaak	POLITIEZONE	-11,1%	12,5%	-44,4%
	TYPOLOGIE	-35,0%	-10,7%	2,0%
Inbraak in openbare of overheidsinstelling	POLITIEZONE	0,0%	-66,7%	0,0%
	TYPOLOGIE	-18,4%	-24,3%	-2,9%
Ramkraak	POLITIEZONE	/	/	/
	TYPOLOGIE	-64,0%	-44,4%	0,0%



GEREGISTREERDE CRIMINALITEIT: POLITIEZONE vs TYPOLOGIE

Criminele figuur / Fenomeen	Niveau	% 2019 - 2020	% 2020 - 2021	% 2021 - 2022
Inbraak in gebouw (totaal)	POLITIEZONE	-31,8%	-27,6%	33,3%
	TYPOLGIE	-30,4%	-10,7%	26,5%
Diefstal gewapenderhand	POLITIEZONE	0,0%	-100,0%	/
	TYPOLGIE	-16,5%	-16,0%	3,0%
Diefstal met geweld zonder wapen	POLITIEZONE	100,0%	0,0%	0,0%
	TYPOLGIE	-21,4%	2,9%	24,7%
Diefstal uit of aan voertuig	POLITIEZONE	-68,0%	25,0%	-10,0%
	TYPOLGIE	-29,7%	-2,4%	4,8%
Sacjacking uit auto	POLITIEZONE	/	/	/
	TYPOLGIE	-100,0%	/	0,0%
Diefstal van wapens en explosieven	POLITIEZONE	-33,3%	0,0%	-50,0%
	TYPOLGIE	-33,0%	1,1%	0,0%
Steaming	POLITIEZONE	/	/	/
	TYPOLGIE	30,0%	-46,2%	42,9%
Handtasroof	POLITIEZONE	/	/	/
	TYPOLGIE	-42,1%	-31,8%	106,7%
Grijpdiefstal	POLITIEZONE	-100,0%	/	50,0%
	TYPOLGIE	-39,1%	-20,9%	86,8%
Zakkenrollerij	POLITIEZONE	-55,6%	125,0%	-66,7%
	TYPOLGIE	-58,9%	-7,0%	64,3%
Winkeldiefstal	POLITIEZONE	30,0%	-7,7%	-8,3%
	TYPOLGIE	-15,1%	7,0%	22,2%
Diefstal met list	POLITIEZONE	66,7%	20,0%	-33,3%
	TYPOLGIE	-37,3%	-5,7%	14,6%



GEREGISTREERDE CRIMINALITEIT: POLITIEZONE vs TYPOLOGIE

Criminele figuur / Fenomeen	Niveau	% 2019 - 2020	% 2020 - 2021	% 2021 - 2022
Metaaldiefstal	POLITIEZONE	0,0%	-50,0%	400,0%
	TYPOLGIE	-31,0%	12,2%	60,2%
Werfdiefstal	POLITIEZONE	166,7%	-75,0%	150,0%
	TYPOLGIE	-9,4%	-6,8%	27,6%
Home-invasion	POLITIEZONE	/	/	/
	TYPOLGIE	-38,1%	23,1%	-15,6%
Dierendiefstal	POLITIEZONE	25,0%	-100,0%	/
	TYPOLGIE	-19,4%	-22,4%	-9,6%
Ladingdiefstal	POLITIEZONE	-100,0%	/	/
	TYPOLGIE	-17,0%	-41,5%	11,8%
Betaalkaartfraude	POLITIEZONE	-20,0%	-25,0%	0,0%
	TYPOLGIE	-30,6%	-19,5%	46,5%
Phishing	POLITIEZONE	200,0%	-66,7%	0,0%
	TYPOLGIE	171,2%	14,6%	2,5%
Ransomware	POLITIEZONE	/	/	/
	TYPOLGIE	-36,0%	87,5%	-13,3%
Shouldersurfing	POLITIEZONE	-100,0%	/	/
	TYPOLGIE	-63,0%	-27,8%	1,5%
Skimming	POLITIEZONE	/	-100,0%	/
	TYPOLGIE	-21,8%	-54,4%	151,6%
Geweld tegen beroepen van algemeen belang	POLITIEZONE	-62,5%	33,3%	50,0%
	TYPOLGIE	-6,9%	6,0%	16,7%
Groepsverkrachting	POLITIEZONE	/	-100,0%	/
	TYPOLGIE	20,7%	-31,4%	12,5%



GEREGISTREERDE CRIMINALITEIT: POLITIEZONE vs TYPOLOGIE

Criminele figuur / Fenomeen	Niveau	% 2019 - 2020	% 2020 - 2021	% 2021 - 2022
Graffiti	POLITIEZONE	/	/	66,7%
	TYPOLGIE	3,0%	-27,3%	47,7%
Beschadiging van auto	POLITIEZONE	17,1%	8,3%	-34,6%
	TYPOLGIE	-20,5%	1,8%	2,2%
Steekpartij	POLITIEZONE	-50,0%	-100,0%	/
	TYPOLGIE	5,9%	3,7%	9,8%
IFG: fysiek, binnen het koppel	POLITIEZONE	30,0%	-2,6%	-10,5%
	TYPOLGIE	-9,1%	2,8%	9,8%
IFG: fysiek, tegen afstammelingen	POLITIEZONE	140,0%	-33,3%	-50,0%
	TYPOLGIE	-4,6%	9,3%	4,3%
IFG: fysiek, tegen andere leden	POLITIEZONE	40,0%	7,1%	-33,3%
	TYPOLGIE	-9,6%	7,6%	0,6%
IFG: seksueel, binnen het koppel	POLITIEZONE	/	/	-50,0%
	TYPOLGIE	2,4%	11,6%	12,5%
IFG: seksueel, tegen afstammelingen	POLITIEZONE	/	0,0%	0,0%
	TYPOLGIE	26,7%	-10,8%	-58,8%
IFG: seksueel, tegen andere leden	POLITIEZONE	/	/	/
	TYPOLGIE	-12,5%	-7,1%	-23,1%
IFG: psychisch, binnen het koppel	POLITIEZONE	32,0%	-54,5%	133,3%
	TYPOLGIE	-3,4%	7,5%	-1,2%
IFG: psychisch, tegen afstammelingen	POLITIEZONE	-100,0%	/	100,0%
	TYPOLGIE	24,4%	14,9%	7,9%
IFG: psychisch, tegen andere leden	POLITIEZONE	50,0%	66,7%	-40,0%
	TYPOLGIE	2,6%	-7,3%	9,5%



GEREGISTREERDE CRIMINALITEIT: POLITIEZONE vs TYPOLOGIE

Criminele figuur / Fenomeen	Niveau	% 2019 - 2020	% 2020 - 2021	% 2021 - 2022
IFG: economisch, binnen het koppel	POLITIEZONE	0,0%	66,7%	-40,0%
	TYPOLGIE	-3,9%	-1,2%	2,6%
IFG: economisch, tegen afstammelingen	POLITIEZONE	/	/	-50,0%
	TYPOLGIE	21,1%	8,7%	-30,0%
IFG: economisch, tegen andere leden	POLITIEZONE	-60,0%	50,0%	-33,3%
	TYPOLGIE	-34,3%	2,4%	19,9%
Humane doping	POLITIEZONE	0,0%	-100,0%	/
	TYPOLGIE	-20,5%	-12,4%	-18,8%
Illegale vetmesting	POLITIEZONE	/	/	/
	TYPOLGIE	162,5%	-14,3%	-11,1%
Verkoop van cocaïne	POLITIEZONE	100,0%	50,0%	-66,7%
	TYPOLGIE	-1,5%	2,7%	15,1%
Import-export van cocaïne	POLITIEZONE	/	/	/
	TYPOLGIE	-25,7%	-35,8%	28,8%
Productie van synthetische drugs	POLITIEZONE	-50,0%	100,0%	-50,0%
	TYPOLGIE	4,2%	32,0%	-39,4%
Import-export van synthetische drugs	POLITIEZONE	/	/	/
	TYPOLGIE	-40,0%	-9,5%	47,4%
Verkoop van synthetische drugs	POLITIEZONE	33,3%	0,0%	50,0%
	TYPOLGIE	-6,8%	-9,8%	14,3%
Productie van cannabis (teelt)	POLITIEZONE	150,0%	-40,0%	-66,7%
	TYPOLGIE	-5,6%	-16,0%	-5,4%
Import-export van cannabis in grote hoeve.	POLITIEZONE	/	/	/
	TYPOLGIE	44,4%	-61,5%	40,0%



GEREGISTREERDE CRIMINALITEIT: POLITIEZONE vs TYPOLOGIE

Criminele figuur / Fenomeen	Niveau	% 2019 - 2020	% 2020 - 2021	% 2021 - 2022
Verkoop van cannabis in grote hoeveelheid	POLITIEZONE	/	-100,0%	/
	TYPOLGIE	14,3%	-4,2%	13,0%
Import-export van heroïne	POLITIEZONE	/	/	/
	TYPOLGIE	130,0%	-56,5%	110,0%
Verkoop-handel van heroïne	POLITIEZONE	/	/	/
	TYPOLGIE	30,2%	-3,7%	3,8%
Handel en productie van vuurwapen	POLITIEZONE	/	/	/
	TYPOLGIE	7,4%	6,9%	-38,7%
Handel en productie van niet-vuurwapen	POLITIEZONE	/	/	/
	TYPOLGIE	-72,7%	66,7%	60,0%
Mensenhandel - economische uitbuiting	POLITIEZONE	/	/	/
	TYPOLGIE	-23,1%	40,0%	-7,1%
Mensenhandel - seksuele uitbuiting	POLITIEZONE	/	/	/
	TYPOLGIE	2,3%	81,8%	-22,5%
Fysiek geweld (openbaar vervoer)	POLITIEZONE	150,0%	-100,0%	/
	TYPOLGIE	-12,4%	12,1%	25,4%
Fysiek geweld (openbare weg)	POLITIEZONE	5,3%	30,0%	-3,8%
	TYPOLGIE	-13,4%	9,4%	7,2%
Fysiek geweld (andere openbare plaats)	POLITIEZONE	-100,0%	/	-57,1%
	TYPOLGIE	-4,6%	6,5%	6,5%
Fysiek geweld (publiek toegankelijke plaats)	POLITIEZONE	-52,4%	10,0%	63,6%
	TYPOLGIE	-43,0%	11,3%	42,0%
Seksueel geweld (openbaar vervoer)	POLITIEZONE	/	0,0%	-100,0%
	TYPOLGIE	9,8%	14,3%	-7,8%



GEREGISTREERDE CRIMINALITEIT: POLITIEZONE vs TYPOLOGIE

Criminele figuur / Fenomeen	Niveau	% 2019 - 2020	% 2020 - 2021	% 2021 - 2022
Seksueel geweld (openbare weg)	POLITIEZONE	-50,0%	400,0%	-60,0%
	TYOLOGIE	-16,2%	5,8%	5,2%
Seksueel geweld (andere openbare plaats)	POLITIEZONE	-100,0%	/	0,0%
	TYOLOGIE	-5,3%	3,4%	-13,0%
Seksueel geweld (publiek toegankelijke plaats)	POLITIEZONE	0,0%	0,0%	100,0%
	TYOLOGIE	-31,5%	23,4%	26,2%
Psychisch geweld (openbaar vervoer)	POLITIEZONE	/	0,0%	-100,0%
	TYOLOGIE	-22,9%	20,0%	0,0%
Psychisch geweld (openbare weg)	POLITIEZONE	22,2%	27,3%	-39,3%
	TYOLOGIE	1,9%	-4,0%	6,2%
Psychisch geweld (andere openbare plaats)	POLITIEZONE	0,0%	100,0%	-100,0%
	TYOLOGIE	11,5%	-16,2%	-1,5%
Psychisch geweld (publiek toegankelijke plaats)	POLITIEZONE	-25,0%	66,7%	80,0%
	TYOLOGIE	-17,3%	-0,5%	11,2%
Diefstal gewapenderhand (openbaar vervoer)	POLITIEZONE	/	/	/
	TYOLOGIE	50,0%	-33,3%	75,0%
Diefstal gewapenderhand (openbare weg)	POLITIEZONE	/	/	/
	TYOLOGIE	-13,3%	-21,2%	14,9%
Diefstal gewapenderhand (andere openbare plaats)	POLITIEZONE	/	/	/
	TYOLOGIE	33,3%	-12,5%	-42,9%
Diefstal gewapenderhand (publiek toegank. plaats)	POLITIEZONE	-100,0%	/	/
	TYOLOGIE	-23,9%	-19,0%	-7,1%
Diefstal geweld zonder wapen (openbaar vervoer)	POLITIEZONE	/	/	/
	TYOLOGIE	-10,8%	-30,3%	26,1%



GEREGISTREERDE CRIMINALITEIT: POLITIEZONE vs TYPOLOGIE

Criminele figuur / Fenomeen	Niveau	% 2019 - 2020	% 2020 - 2021	% 2021 - 2022
Diefstal geweld zonder wapen (openbare weg)	POLITIEZONE	-100,0%	/	0,0%
	TYPOLOGIE	-29,5%	-8,6%	13,5%
Diefstal geweld zonder wapen (and. openb. plaats)	POLITIEZONE	/	/	/
	TYPOLOGIE	-9,5%	-21,1%	6,7%
Diefstal geweld zonder wapen (pub. toegank. pl.)	POLITIEZONE	0,0%	0,0%	-100,0%
	TYPOLOGIE	-29,4%	-11,4%	39,0%
Nepagenten	POLITIEZONE	/	/	-100,0%
	TYPOLOGIE	-38,3%	-24,3%	-21,4%
Terrorisme, extremisme en radicalisme	POLITIEZONE	/	/	/
	TYPOLOGIE	37,8%	-17,6%	-16,7%
Cyberbelaging	POLITIEZONE	-14,3%	16,7%	-28,6%
	TYPOLOGIE	-7,9%	7,1%	-0,1%
Identiteitsfraude	POLITIEZONE	100,0%	-50,0%	-21,1%
	TYPOLOGIE	30,0%	-2,1%	2,7%

POLITIËLE CRIMINALITEITSSTATISTIEKEN

PLEEGPLAATS: POLITIEZONE

BERLAAR - NIJLEN

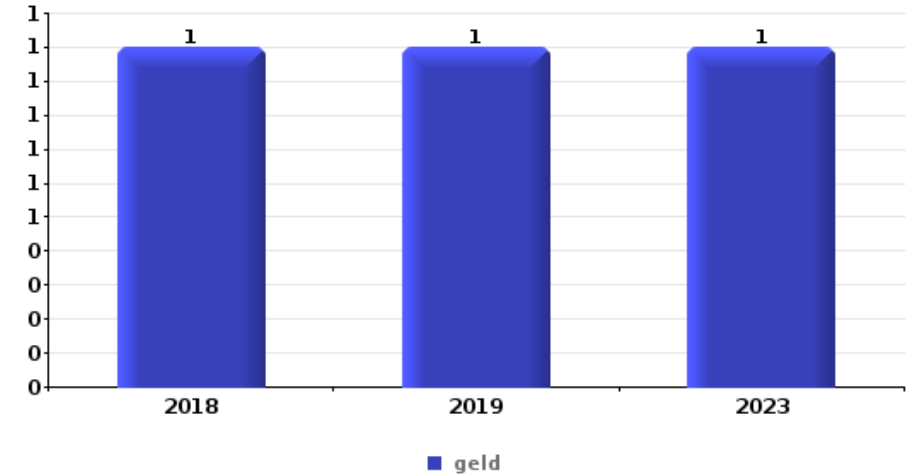
DEEL VI : VOORWERPEN EN VERVOERMIDDELEN



BERLAAR - NIJLEN

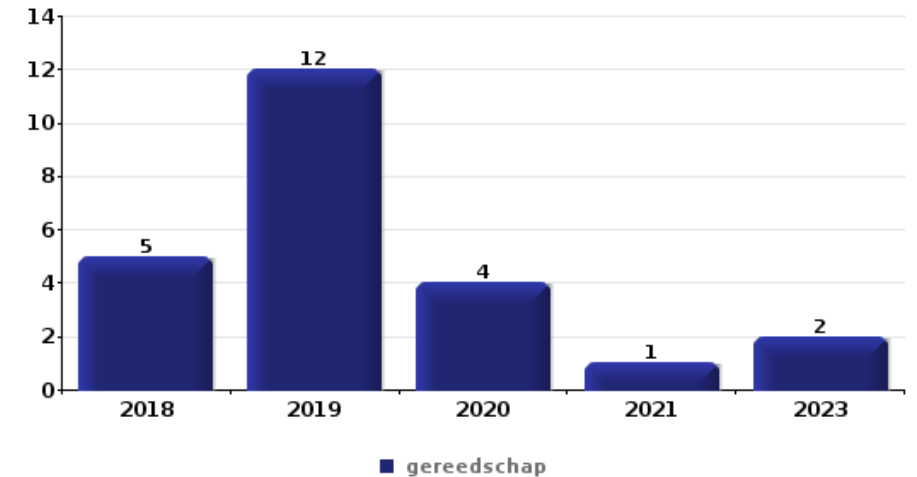
Diefstal gewapenderhand

Top 5 gestolen voorwerpen (obv aantal feiten)		2018	2019	2020	2021	2022	2023
1	geld	1	1				1
2	bankkaart / kredietkaart						1
2	gereedschap						1
2	identiteitskaart / paspoort						1
2	portefeuille						1
2	rijbewijs						1
2	tabak		1				



Diefstal uit of aan voertuig

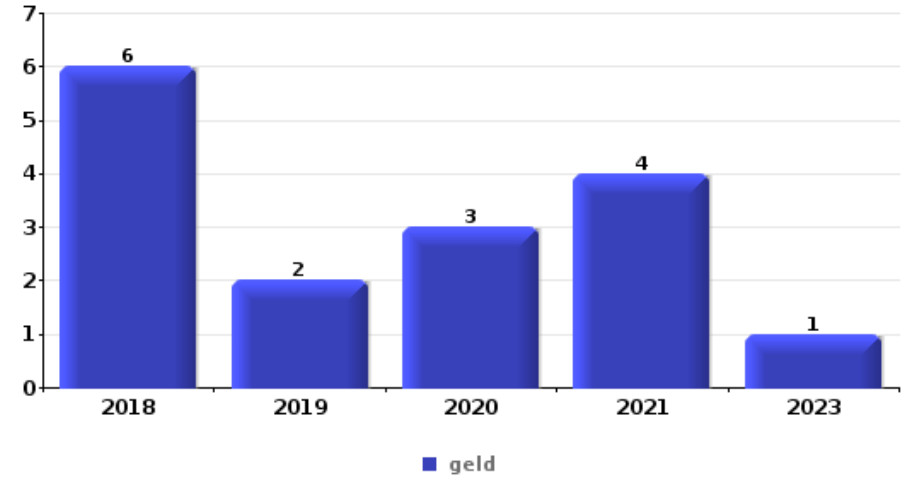
Top 5 gestolen voorwerpen (obv aantal feiten)		2018	2019	2020	2021	2022	2023
1	gereedschap	5	12	4	1		2
2	geld	2	9	1	2	8	
3	rijbewijs	1	4	2	2	1	3
4	onderdeel van vervoermiddel	1	4	1	3	1	2
4	portefeuille	2	4	2	1	2	1





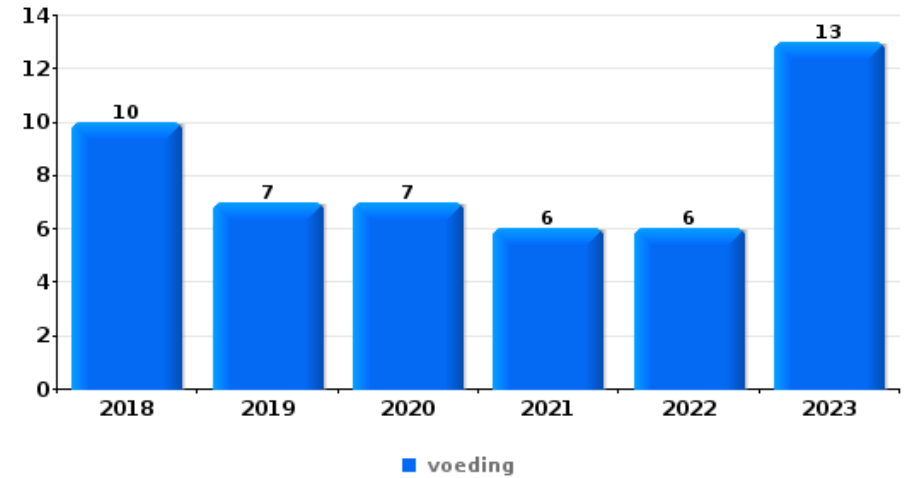
Inbraak in bedrijf of handelszaak

Top 5 gestolen voorwerpen (obv aantal feiten)		2018	2019	2020	2021	2022	2023
1	geld	6	2	3	4		1
2	brandkast / geldkoffer / kassa	1	1		2		
2	onderdeel van vervoermiddel	2		1			1
2	voeding	2		1	1		
5	computer en toebehoren	2				1	



Winkeldiefstal

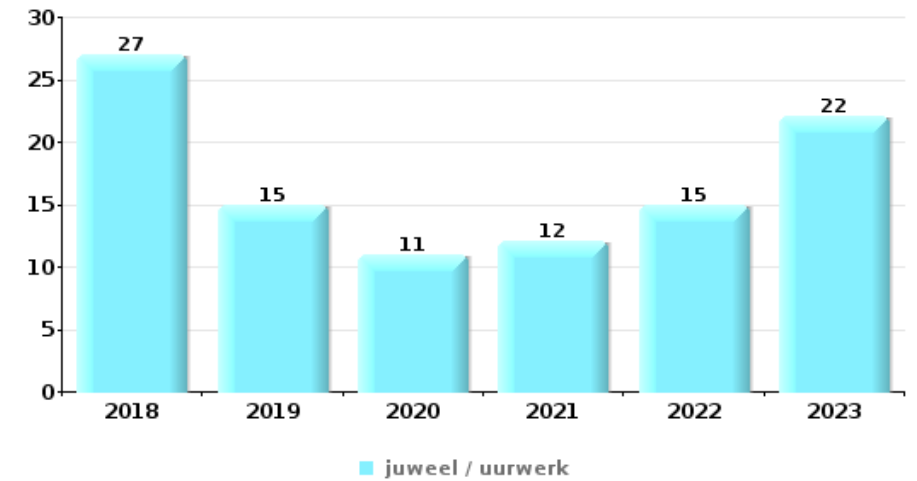
Top 5 gestolen voorwerpen (obv aantal feiten)		2018	2019	2020	2021	2022	2023
1	voeding	10	7	7	6	6	13
2	tabak	1		1			2
3	boek / schrift					1	1
3	parfum / schoonheidsproduct				1	1	
5	computer en toebehoren		1				
5	geld				1		
5	gereedschap				1		
5	kleding		1				
5	onderdeel van vervoermiddel						1



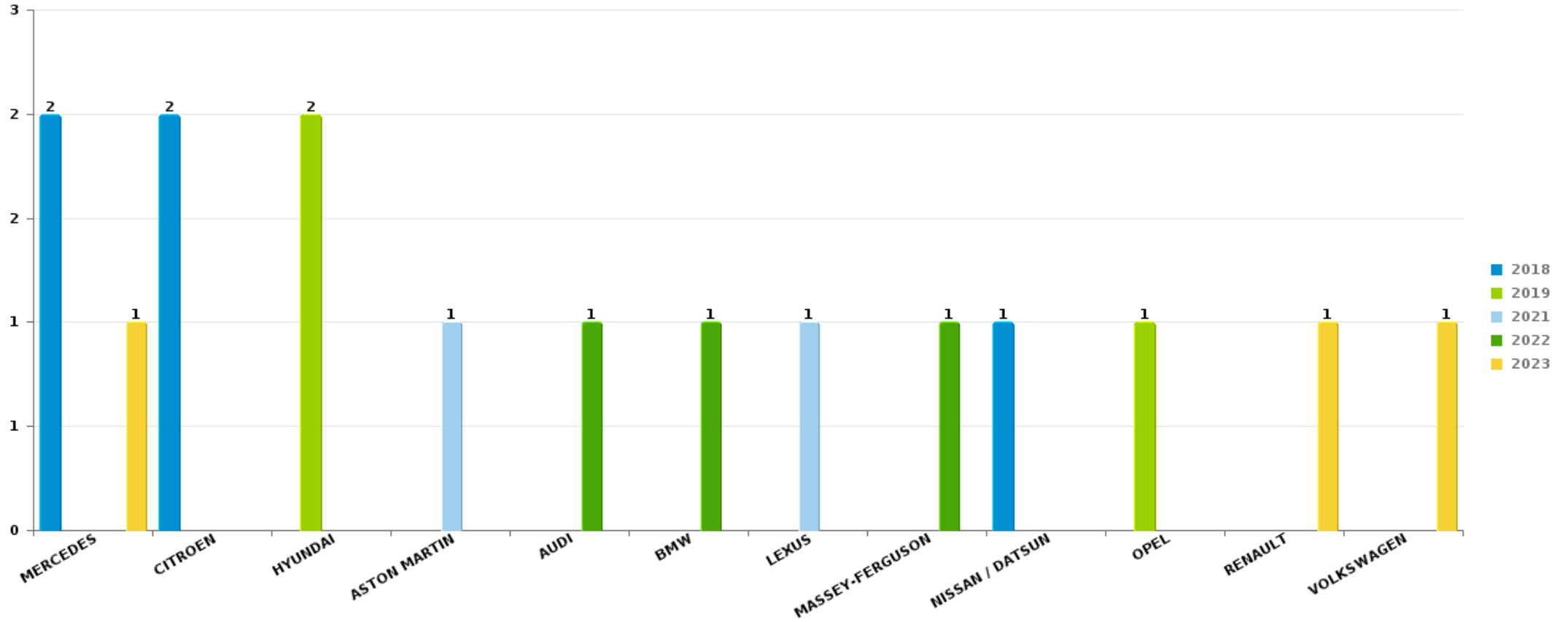


Woninginbraak

Top 5 gestolen voorwerpen (obv aantal feiten)		2018	2019	2020	2021	2022	2023
1	juweel / uurwerk	27	15	11	12	15	22
2	geld	19	16	6	4	12	15
3	kleding	5	5	1	1	6	5
4	computer en toebehoren	9	2	1	3	1	2
5	multimedia	2	6	2	1	3	3



Opmerking: wat betreft de voorwerpen worden er geen totalen gepresenteerd gezien bij eenzelfde feit meerdere voorwerpen kunnen gestolen zijn.

**BERLAAR - NIJLEN****Autodiefstal****Aantal gestolen auto's per merk (Top 5)**

POLITIËLE CRIMINALITEITSSTATISTIEKEN

PLEEGPLAATS: POLITIEZONE

BERLAAR - NIJLEN

DEEL VII : VERDACHTEN



Deel 1: Niveau FEITEN (telling van het aantal feiten waarbij een bepaald type verdachte betrokken is)

1.1. Aantal inbreuken volgens het geslacht van de gekende verdachten (per hoofdcategory)

Doordat bij eenzelfde feit zowel een mannelijke als een vrouwelijke gekende verdachte betrokken kan zijn, is het mogelijk dat de som van de kolommen "Mannen" en "Vrouwen" hoger is dan de waarde in de kolom "Totaal..." (zie ook de methodologische nota)

BERLAAR - NIJLEN

2023

Hoofdcategory / Geslacht	Totaal aantal feiten minstens 1 gekende	Mannen	%	Vrouwen	%
Misdr. tegen de lichamelijke integriteit	48	42	87,5%	9	18,8%
Bevolkingsregister	38	30	78,9%	15	39,5%
Drugs	42	37	88,1%	5	11,9%
Diefstal en afpersing	30	25	83,3%	6	20,0%
Vreemdelingenwetgeving	27	23	85,2%	5	18,5%
Beschadigen van eigendom	24	24	100,0%		
Misdr. tegen de openbare veiligheid	22	19	86,4%	4	18,2%
Dronkenschap en alcohol	20	19	95,0%	1	5,0%
Bedrog	14	11	78,6%	7	50,0%
Misdr. tegen andere morele waarden en gevoelens	18	12	66,7%	6	33,3%
Wapens en springstoffen	16	13	81,3%	3	18,8%
Jeugdbescherming	13	5	38,5%	8	61,5%
Milieu	12	10	83,3%	3	25,0%
Zedenmisdrijven	12	12	100,0%		
Misdr. tegen gezag van de overheid	11	9	81,8%	2	18,2%
Misdr. tegen de familie	6	1	16,7%	5	83,3%

GEREGISTREERDE CRIMINALITEIT: VERDACHTEN



Hoofdcategorie / Geslacht	Totaal aantal feiten minstens 1 gekende	Mannen	%	Vrouwen	%
Sociaal strafwetboek	3	3	100,0%	2	66,7%
Bescherming personen	4	3	75,0%	1	25,0%
Misdr. tegen de openbare trouw	4	2	50,0%	2	50,0%
Informaticacriminaliteit	2			2	100,0%
Identiteitskaart	1			1	100,0%
Misdr. tegen de veiligheid van de staat	1	1	100,0%		
Voetbalwet	1	1	100,0%		
Totaal	369	302	81,8%	87	23,6%



1.2. Aantal inbreuken volgens het geslacht van de gekende verdachten (per criminele figuur)

Doordat bij eenzelfde criminele figuur zowel een mannelijke als een vrouwelijke gekende verdachte betrokken kan zijn, is het mogelijk dat de som van de kolommen "Mannen" en "Vrouwen" hoger is dan de waarde in de kolom "Totaal..." (zie ook de methodologische nota)

BERLAAR - NIJLEN

2023

CF Diefstal vervoermiddel

Criminele figuur / Geslacht	Totaal aantal feiten minstens 1 gekende verdachte	Mannen	%	Vrouwen	%
Autodiefstal	1	1	100,0%	1	100,0%
Fietsdiefstal	4	4	100,0%		
Totaal	NVT	NVT	NVT	NVT	NVT

CF Inbraak

Criminele figuur / Geslacht	Totaal aantal feiten minstens 1 gekende verdachte	Mannen	%	Vrouwen	%
Woninginbraak	3	2	66,7%	1	33,3%
Inbraak in bedrijf of handelszaak	1	1	100,0%		
Inbraak in gebouw (totaal)	4	3	75,0%	1	25,0%
Totaal	NVT	NVT	NVT	NVT	NVT

CF Diefstal andere

Criminele figuur / Geslacht	Totaal aantal feiten minstens 1 gekende verdachte	Mannen	%	Vrouwen	%
Diefstal met geweld zonder wapen	1			1	100,0%
Diefstal uit of aan voertuig	1	1	100,0%		
Winkeldiefstal	14	12	85,7%	2	14,3%
Totaal	NVT	NVT	NVT	NVT	NVT

GEREGISTREERDE CRIMINALITEIT: VERDACHTEN



ICT-criminaliteit

Criminele figuur / Geslacht	Totaal aantal feiten minstens 1 gekende verdachte	Vrouwen	%
Betaalkaartfraude	1	1	100,0%
Totaal	NVT	NVT	NVT

CF Andere

Criminele figuur / Geslacht	Totaal aantal feiten minstens 1 gekende verdachte	Mannen	%
Geweld tegen beroepen van algemeen belang	5	5	100,0%
Graffiti	2	2	100,0%
Beschadiging van auto	3	3	100,0%
Totaal	NVT	NVT	NVT

FE Intrafamiliaal geweld (IFG)

Criminele figuur / Geslacht	Totaal aantal feiten minstens 1 gekende verdachte	Mannen	%	Vrouwen	%
IFG: fysiek, binnen het koppel	17	14	82,4%	5	29,4%
IFG: fysiek, tegen afstammelingen	5	4	80,0%	1	20,0%
IFG: fysiek, tegen andere leden	6	5	83,3%	2	33,3%
IFG: seksueel, tegen afstammelingen	2	2	100,0%		
IFG: psychisch, binnen het koppel	10	5	50,0%	5	50,0%
IFG: psychisch, tegen afstammelingen	1	1	100,0%		
IFG: psychisch, tegen andere leden	1	1	100,0%		
IFG: economisch, tegen andere leden	3	3	100,0%		
Totaal	NVT	NVT	NVT	NVT	NVT

FE Drugs

Criminele figuur / Geslacht	Totaal aantal feiten minstens 1 gekende verdachte	Mannen	%
Verkoop van cocaïne	3	3	100,0%
Verkoop van synthetische drugs	2	2	100,0%
Totaal	NVT	NVT	NVT

GEREGISTREERDE CRIMINALITEIT: VERDACHTEN



FE Geweld in de publieke ruimte

Criminele figuur / Geslacht	Totaal aantal feiten minstens 1 gekende verdachte	Mannen	%	Vrouwen	%
Fysiek geweld (openbare weg)	11	9	81,8%	2	18,2%
Fysiek geweld (publiek toegankelijke plaats)	7	6	85,7%	1	14,3%
Seksueel geweld (openbare weg)	1	1	100,0%		
Seksueel geweld (andere openbare plaats)	2	2	100,0%		
Seksueel geweld (publiek toegankelijke plaats)	2	2	100,0%		
Psychisch geweld (openbare weg)	11	10	90,9%	1	9,1%
Psychisch geweld (andere openbare plaats)	2	2	100,0%		
Psychisch geweld (publiek toegankelijke plaats)	2	2	100,0%		
Totaal	NVT	NVT	NVT	NVT	NVT

FE Andere

Criminele figuur / Geslacht	Totaal aantal feiten minstens 1 gekende verdachte	Mannen	%	Vrouwen	%
Terrorisme, extremisme en radicalisme	1	1	100,0%		
Cyberbelaging	3	3	100,0%		
Identiteitsfraude	2	2	100,0%	1	50,0%
Totaal	NVT	NVT	NVT	NVT	NVT



1.3. Aantal inbreuken volgens de leeftijd van de gekende verdachten (per hoofdcategorie)

Doordat bij eenzelfde feit zowel een minderjarige als een meerderjarige gekende verdachte betrokken kan zijn, is het mogelijk dat de som van de kolommen "Minderjarig" en "Meerderjarig" hoger is dan de waarde in de kolom "Totaal..." (zie ook de methodologische nota)

BERLAAR - NIJLEN

2023

Hoofdcategorie / Leeftijd	Totaal aantal feiten minstens 1 gekende verdachte	Minderjarig	%	Meerderjarig	%
Misdr. tegen de lichamelijke integriteit	48	11	22,9%	41	85,4%
Drugs	42	3	7,1%	39	92,9%
Bevolkingsregister	38	2	5,3%	38	100,0%
Diefstal en afpersing	30	6	20,0%	26	86,7%
Vreemdelingenwetgeving	27	2	7,4%	25	92,6%
Beschadigen van eigendom	24	12	50,0%	12	50,0%
Misdr. tegen de openbare veiligheid	22	7	31,8%	16	72,7%
Dronkenschap en alcohol	20			20	100,0%
Misdr. tegen andere morele waarden en gevoelens	18	3	16,7%	15	83,3%
Wapens en springstoffen	16	2	12,5%	14	87,5%
Bedrog	14			14	100,0%
Jeugdbescherming	13	9	69,2%	4	30,8%
Milieu	12			12	100,0%
Zedenmisdrijven	12	2	16,7%	10	83,3%
Misdr. tegen gezag van de overheid	11	1	9,1%	10	90,9%
Misdr. tegen de familie	6			6	100,0%
Bescherming personen	4	2	50,0%	2	50,0%
Misdr. tegen de openbare trouw	4	1	25,0%	3	75,0%
Sociaal strafwetboek	3			3	100,0%
Informaticacriminaliteit	2			2	100,0%
Identiteitskaart	1			1	100,0%
Misdr. tegen de veiligheid van de staat	1			1	100,0%
Voetbalwet	1			1	100,0%
Totaal	369	63	17,1%	315	85,4%





1.4. Aantal inbreuken volgens de leeftijd van de gekende verdachten (per criminele figuur)

Doordat bij eenzelfde criminele figuur zowel een minderjarige als een meerderjarige gekende verdachte betrokken kan zijn, is het mogelijk dat de som van de kolommen "Minderjarig" en "Meerderjarig" hoger is dan de waarde in de kolom "Totaal..." (zie ook de methodologische nota)

BERLAAR - NIJLEN

2023

CF Diefstal vervoermiddel

Criminele figuur / Leeftijd	Totaal aantal feiten minstens 1 gekende verdachte	Minderjarig	%	Meerderjarig	%
Autodiefstal	1	1	100,0%	1	100,0%
Fietsdiefstal	4			4	100,0%
Totaal	NVT	NVT	NVT	NVT	NVT

CF Inbraak

Criminele figuur / Leeftijd	Totaal aantal feiten minstens 1 gekende verdachte	Minderjarig	%	Meerderjarig	%
Woninginbraak	3	1	33,3%	3	100,0%
Inbraak in bedrijf of handelszaak	1			1	100,0%
Inbraak in gebouw (totaal)	4	1	25,0%	4	100,0%
Totaal	NVT	NVT	NVT	NVT	NVT

CF Diefstal andere

Criminele figuur / Leeftijd	Totaal aantal feiten minstens 1 gekende verdachte	Minderjarig	%	Meerderjarig	%
Diefstal met geweld zonder wapen	1			1	100,0%
Diefstal uit of aan voertuig	1			1	100,0%
Winkeldiefstal	14	2	14,3%	12	85,7%
Totaal	NVT	NVT	NVT	NVT	NVT

GEREGISTREERDE CRIMINALITEIT: VERDACHTEN



ICT-criminaliteit

Criminele figuur / Leeftijd	Totaal aantal feiten minstens 1 gekende verdachte	Meerderjarig	%
Betaalkaartfraude	1	1	100,0%
Totaal	NVT	NVT	NVT

CF Andere

Criminele figuur / Leeftijd	Totaal aantal feiten minstens 1 gekende verdachte	Minderjarig	%	Meerderjarig	%
Geweld tegen beroepen van algemeen belang	5	1	20,0%	4	80,0%
Graffiti	2	2	100,0%		
Beschadiging van auto	3	1	33,3%	2	66,7%
Totaal	NVT	NVT	NVT	NVT	NVT

FE Intrafamiliaal geweld (IFG)

Criminele figuur / Leeftijd	Totaal aantal feiten minstens 1 gekende verdachte	Minderjarig	%	Meerderjarig	%
IFG: fysiek, binnen het koppel	17			17	100,0%
IFG: fysiek, tegen afstammelingen	5			5	100,0%
IFG: fysiek, tegen andere leden	6	2	33,3%	5	83,3%
IFG: seksueel, tegen afstammelingen	2			2	100,0%
IFG: psychisch, binnen het koppel	10			10	100,0%
IFG: psychisch, tegen afstammelingen	1			1	100,0%
IFG: psychisch, tegen andere leden	1			1	100,0%
IFG: economisch, tegen andere leden	3	1	33,3%	2	66,7%
Totaal	NVT	NVT	NVT	NVT	NVT

FE Drugs

Criminele figuur / Leeftijd	Totaal aantal feiten minstens 1 gekende verdachte	Meerderjarig	%
Verkoop van cocaïne	3	3	100,0%
Verkoop van synthetische drugs	2	2	100,0%
Totaal	NVT	NVT	NVT

GEREGISTREERDE CRIMINALITEIT: VERDACHTEN



FE Geweld in de publieke ruimte

Criminele figuur / Leeftijd	Totaal aantal feiten minstens 1 gekende verdachte	Minderjarig	%	Meerderjarig	%
Fysiek geweld (openbare weg)	11	1	9,1%	10	90,9%
Fysiek geweld (publiek toegankelijke plaats)	7	2	28,6%	6	85,7%
Seksueel geweld (openbare weg)	1			1	100,0%
Seksueel geweld (andere openbare plaats)	2			2	100,0%
Seksueel geweld (publiek toegankelijke plaats)	2	1	50,0%	1	50,0%
Psychisch geweld (openbare weg)	11	1	9,1%	10	90,9%
Psychisch geweld (andere openbare plaats)	2			2	100,0%
Psychisch geweld (publiek toegankelijke plaats)	2			2	100,0%
Totaal	NVT	NVT	NVT	NVT	NVT

FE Andere

Criminele figuur / Leeftijd	Totaal aantal feiten minstens 1 gekende verdachte	Minderjarig	%	Meerderjarig	%
Terrorisme, extremisme en radicalisme	1			1	100,0%
Cyberbelaging	3	1	33,3%	2	66,7%
Identiteitsfraude	2			2	100,0%
Totaal	NVT	NVT	NVT	NVT	NVT



Deel 2: Niveau FEITVERDACHTEN (telling van het aantal combinaties verdachte-feit)

2.1. Aantal feitverdachten volgens het geslacht van de gekende verdachten (Top 5 van hoofdcategorieën)

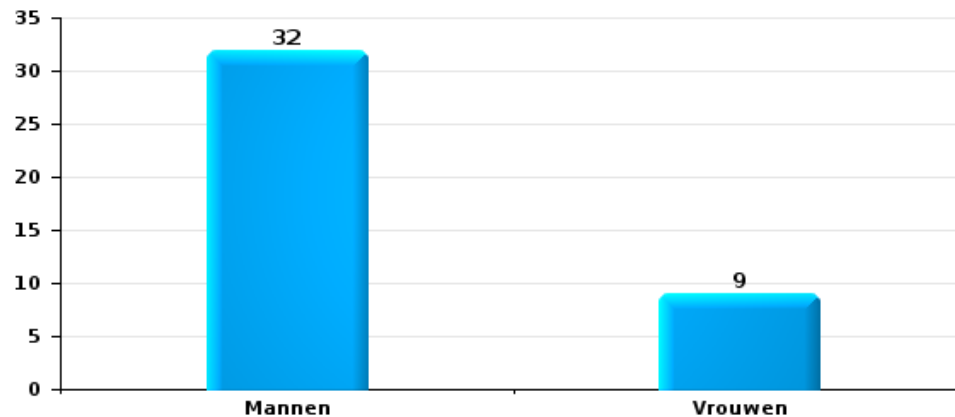
Indien eenzelfde verdachte meerdere feiten heeft gepleegd in de beschouwde periode, dan wordt hij ook meerdere keren geteld (zie ook de methodologische nota)

BERLAAR - NIJLEN

2023

Diefstal en afpersing

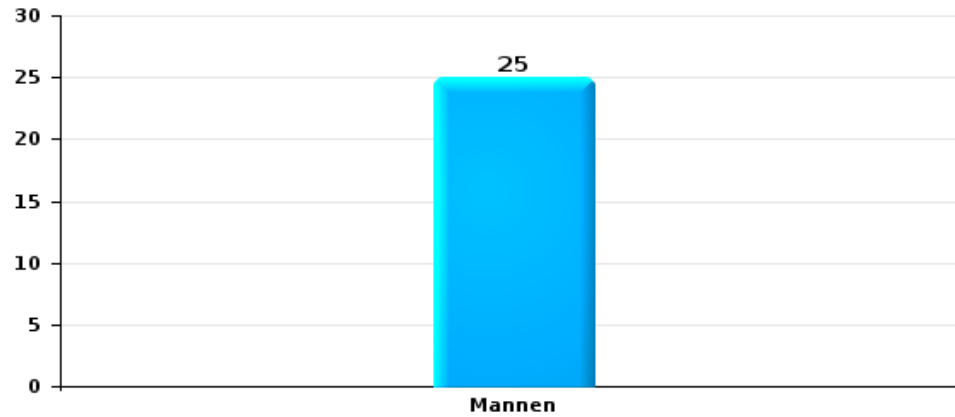
Aantal feitverdachten volgens geslacht





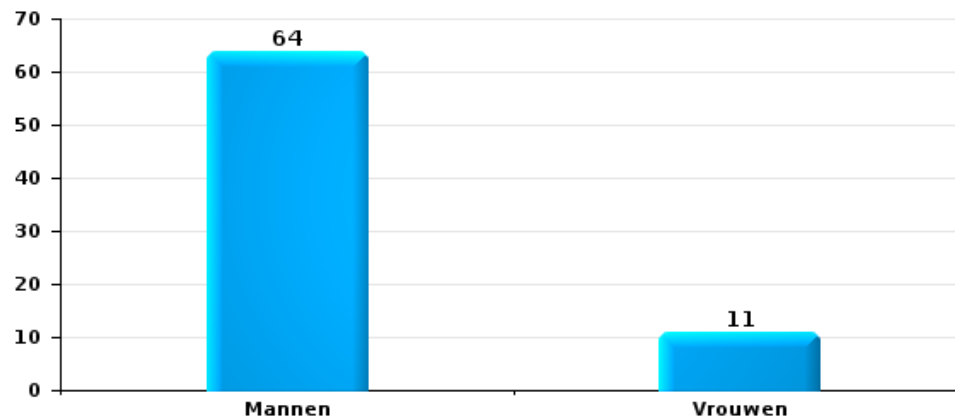
Beschadigen van eigendom

Aantal feitverdachten volgens geslacht



Misdr. tegen de lichamelijke integriteit

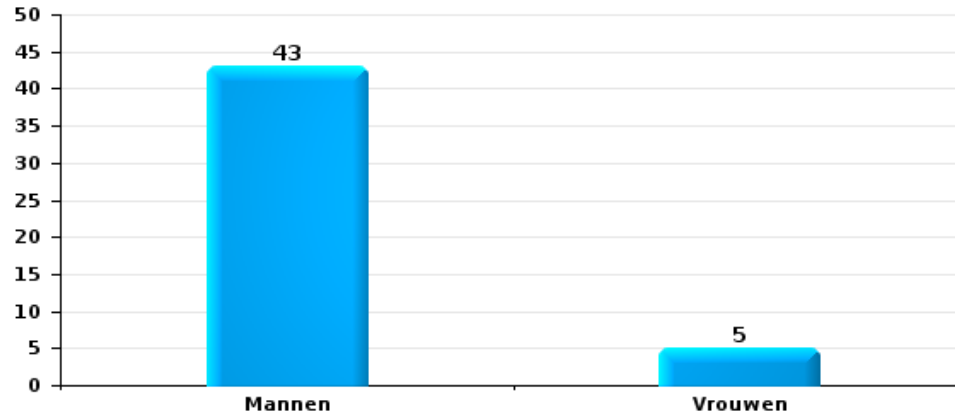
Aantal feitverdachten volgens geslacht





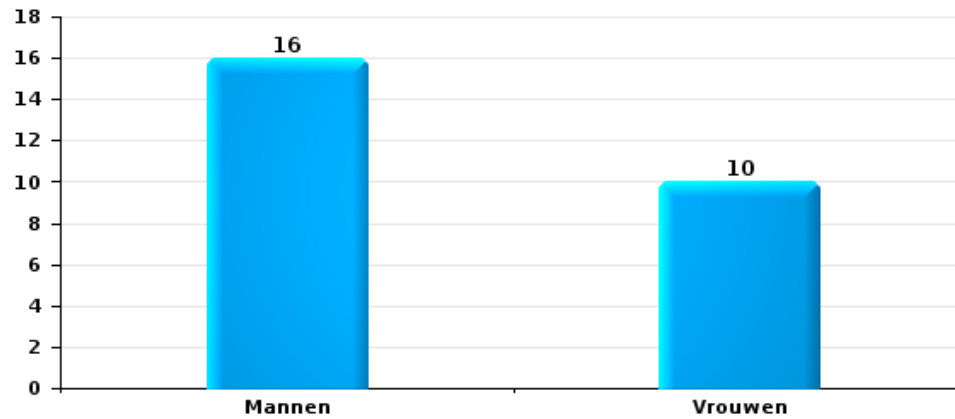
Drugs

Aantal feitverdachten volgens geslacht



Bedrog

Aantal feitverdachten volgens geslacht





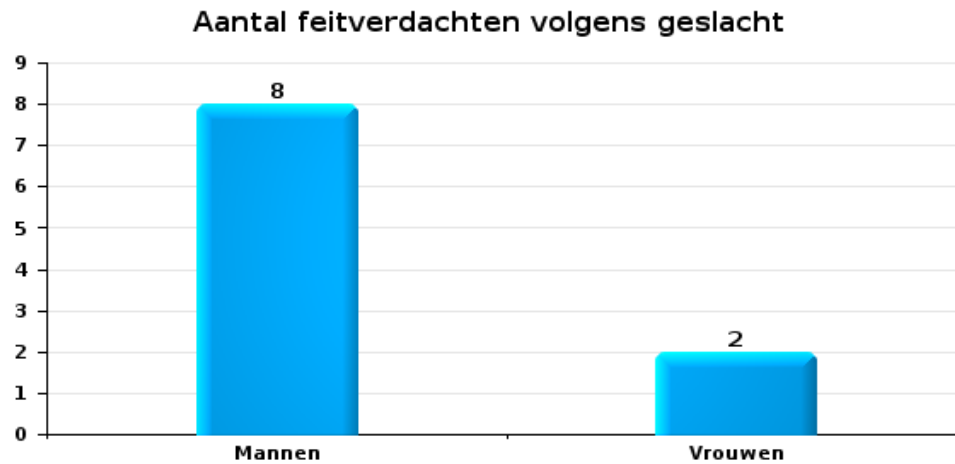
2.2. Aantal feitverdachten volgens het geslacht van de gekende verdachten (Top 5 van criminele figuren)

Indien eenzelfde verdachte meerdere feiten heeft gepleegd in de beschouwde periode, dan wordt hij ook meerdere keren geteld (zie ook de methodologische nota)

BERLAAR - NIJLEN

2023

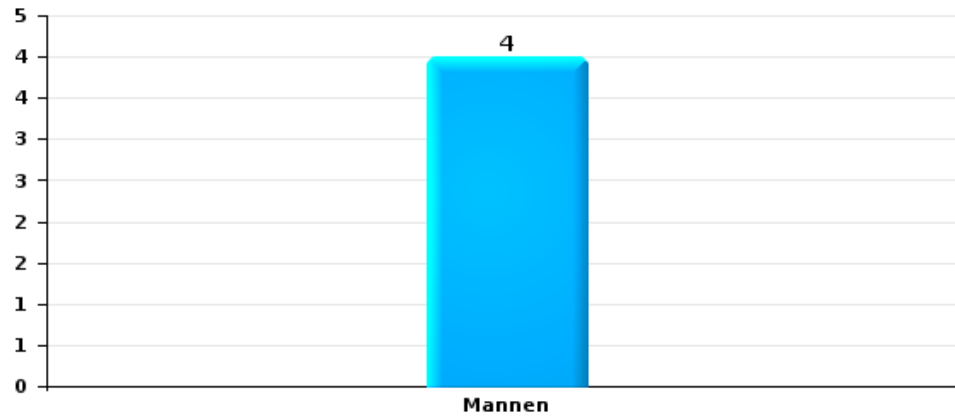
Inbraak in gebouw (totaal)





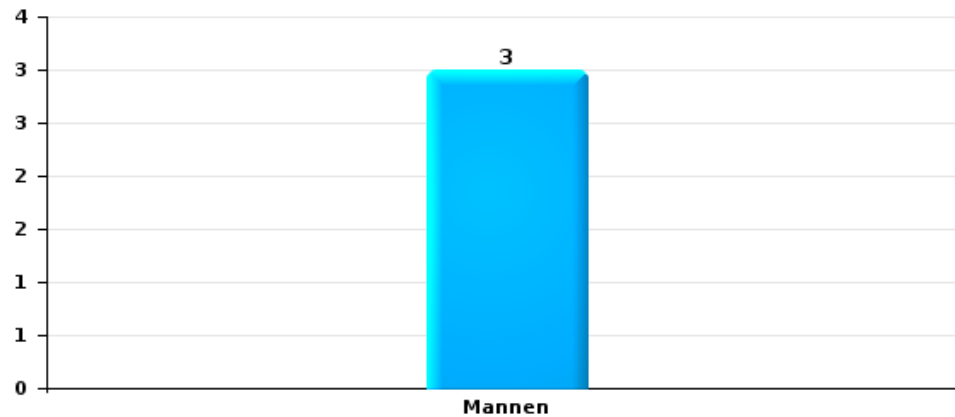
Diefstal uit of aan voertuig

Aantal feitverdachten volgens geslacht



Beschadiging van auto

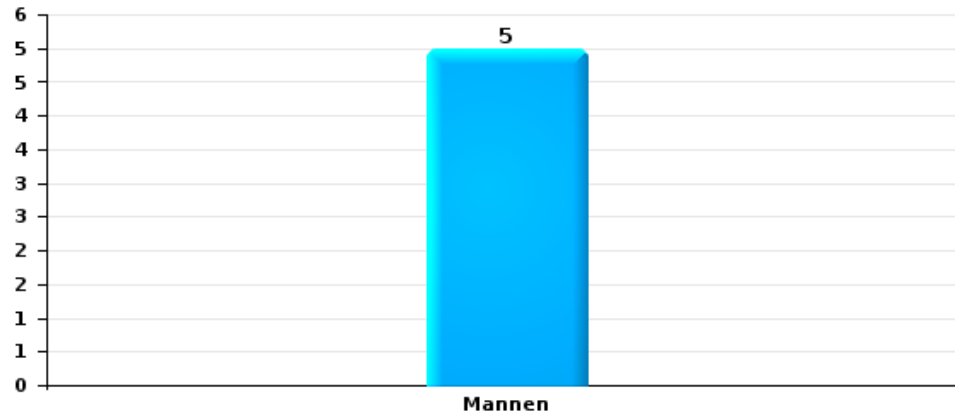
Aantal feitverdachten volgens geslacht





Fietsdiefstal

Aantal feitverdachten volgens geslacht





2.3. Aantal feitverdachten volgens de leeftijd van de gekende verdachten (Top 5 van hoofdcategorieën)

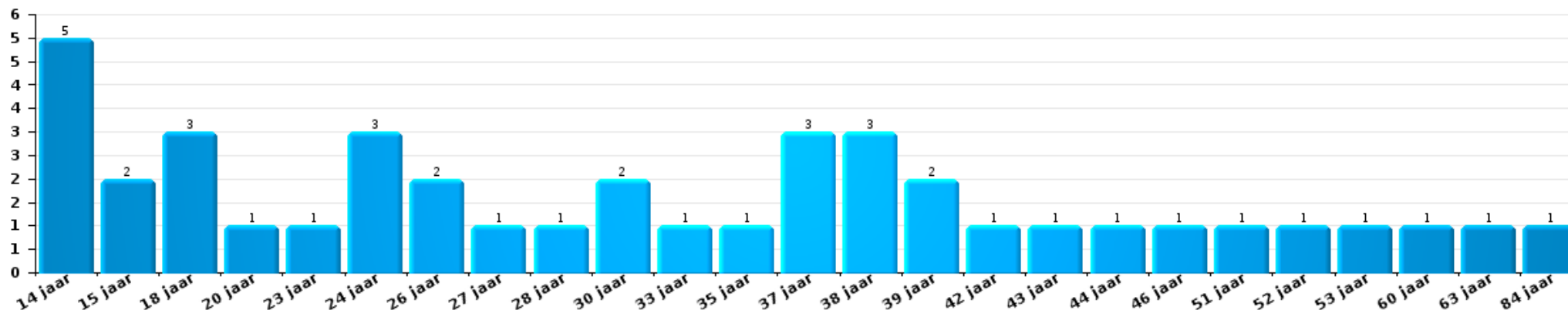
1) Indien eenzelfde verdachte meerdere feiten heeft gepleegd in de beschouwde periode, dan wordt hij ook meerdere keren geteld, al dan niet in dezelfde leeftijdscategorie; 2) Verdachten jonger dan 14 jaar en ouder dan 90 jaar zijn niet weergegeven in de tabel (zie ook de methodologische nota)

BERLAAR - NIJLEN

2023

Diefstal en afpersing

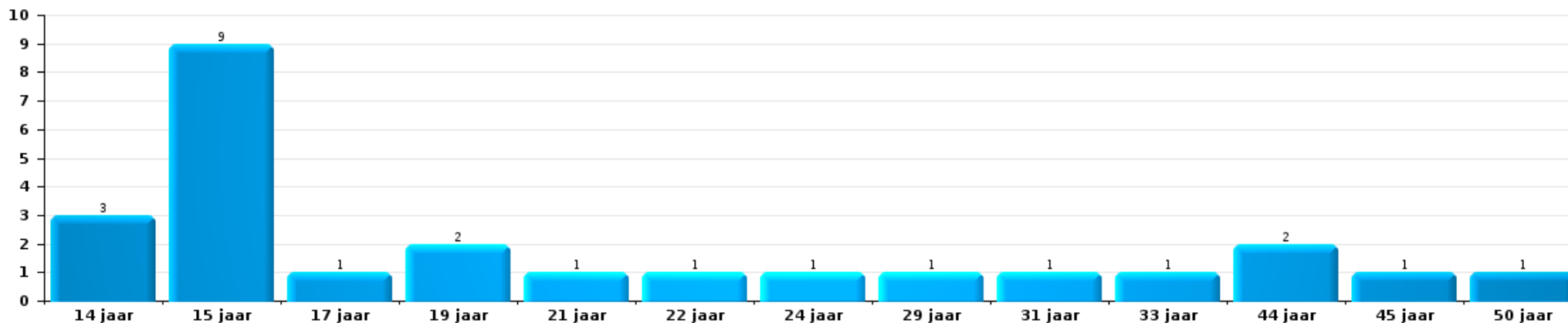
Aantal feitverdachten volgens leeftijd (chronologisch)





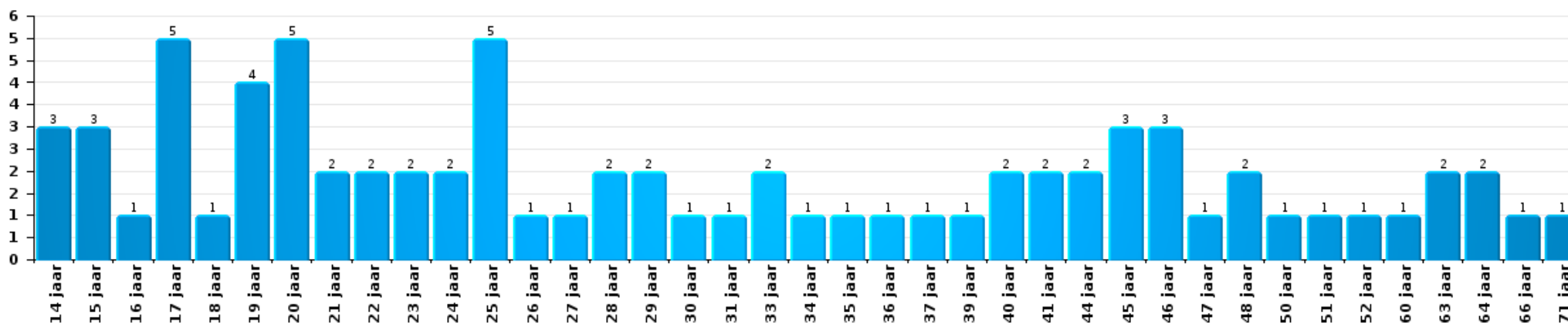
Beschadigen van eigendom

Aantal feitverdachten volgens leeftijd (chronologisch)



Misdr. tegen de lichamelijke integriteit

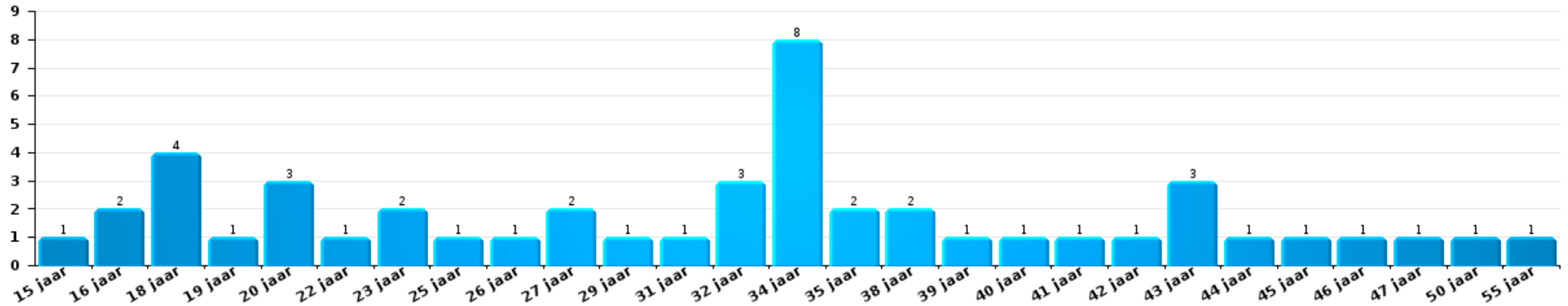
Aantal feitverdachten volgens leeftijd (chronologisch)





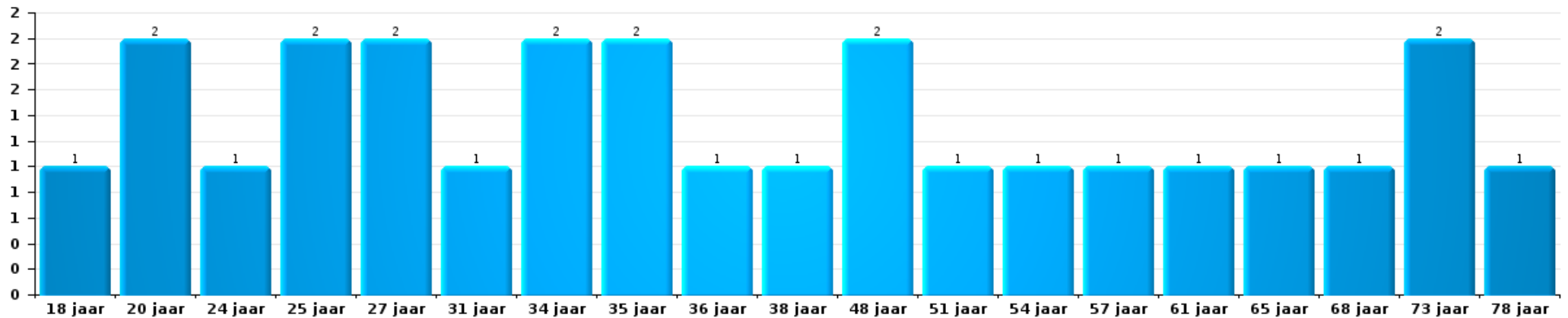
Drugs

Aantal feitverdachten volgens leeftijd (chronologisch)



Bedrog

Aantal feitverdachten volgens leeftijd (chronologisch)





2.4. Aantal feitverdachten volgens de leeftijd van de gekende verdachten (Top 5 van criminele figuren)

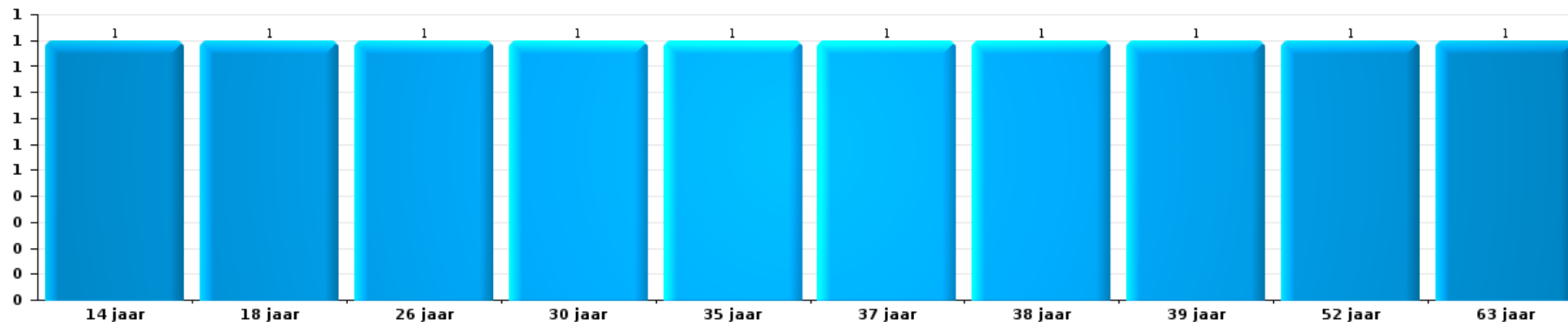
1) Indien eenzelfde verdachte meerdere feiten heeft gepleegd in de beschouwde periode, dan wordt hij ook meerdere keren geteld, al dan niet in dezelfde leeftijdscategorie - 2) Verdachten jonger dan 14 jaar en ouder dan 90 jaar zijn niet weergegeven in de tabel (zie ook de methodologische nota)

BERLAAR - NIJLEN

2023

Inbraak in gebouw (totaal)

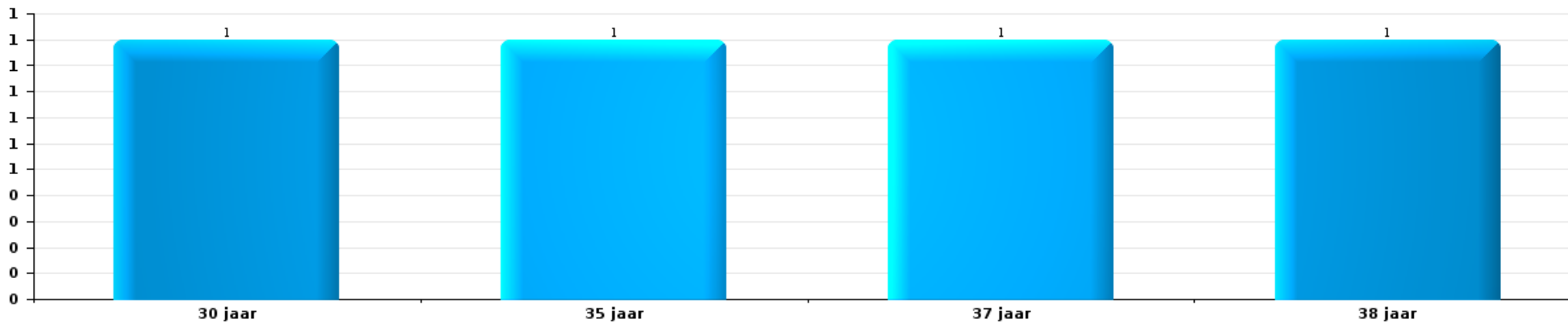
Aantal feitverdachten volgens leeftijd (chronologisch)





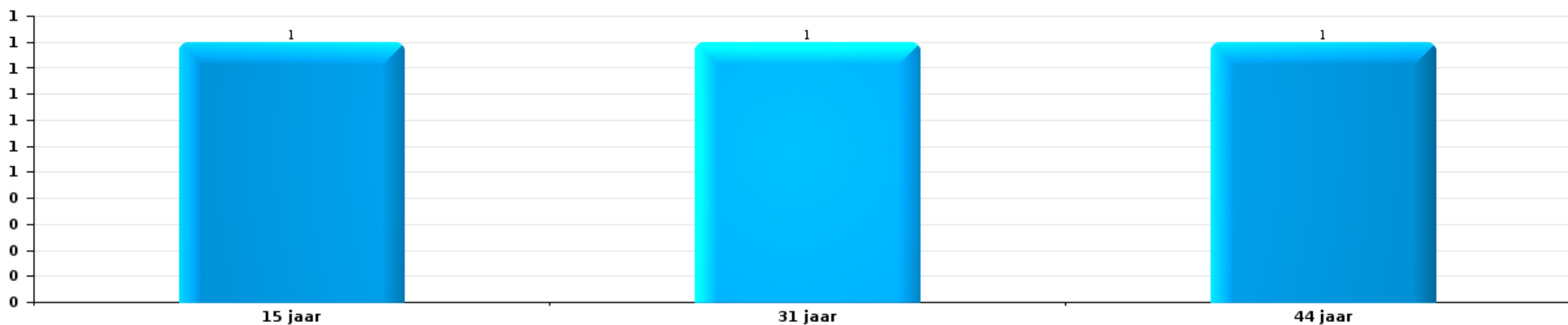
Diefstal uit of aan voertuig

Aantal feitverdachten volgens leeftijd (chronologisch)



Beschadiging van auto

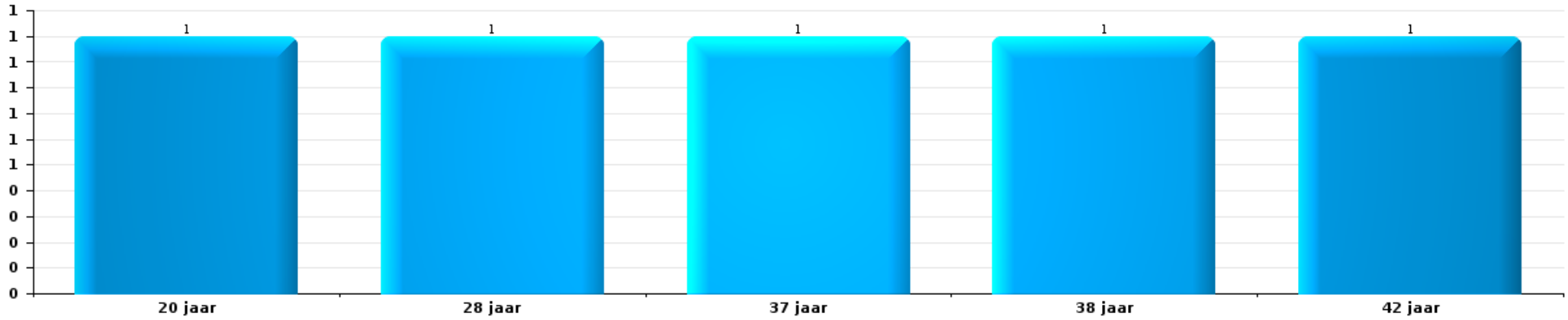
Aantal feitverdachten volgens leeftijd (chronologisch)





Fietsdiefstal

Aantal feitverdachten volgens leeftijd (chronologisch)



POLITIËLE CRIMINALITEITSSTATISTIEKEN

PLEEGPLAATS: POLITIEZONE

BERLAAR - NIJLEN

***Bijlage I: Detailrapport per misdrijfcategorie
Strafwetboek***

**BERLAAR - NIJLEN****Inbreuk Strafwetboek****Misdr. tegen de lichamelijke integriteit**

			2000	2013	2014	2015	2016	2017	2018	2019	2020	2021	2022	2023
Moord	Oudermoord (moord)	Pog.											1	
	Vergiftiging (moord)	Vol.						1						
	Andere	Pog.	1								1			
		Subtotaal		1				1			1		1	
Doodslag	Andere	Pog.			2	3	2	1	1	5	2	4		2
		Subtotaal		2	3	2	1	1	5	2	4		2	
Marteling en mishandeling	Foltering	Vol.							1					
	Onmenselijke behandeling	Vol.							1		2		2	
	Onterende behandeling	Vol.									2		2	
	Niet nader bepaald	Vol.		1										
		Subtotaal		1					2		4		4	
Opz. slagen en/of verwondingen binnen familie	Tussen partners of ex-partners	Vol.	8	26	22	35	33	22	28	25	32	33	32	33
	Bij algemene familiale moeilijkheden	Vol.	10											
	Door de ouders op een minderjarige	Vol.	1	9	4	1	1	1	3	3	6	3	2	8
	Door de ouders op kwetsbaar persoon	Vol.											1	
	Tegen de ouders	Vol.	1	5	5	5	3	3	8	7	4	2	6	2
	Tegen andere bloedverwanten in opgaande of zijlijn	Vol.		3	3	3	2	3	1	1	1	5		4
	Subtotaal		20	43	34	44	39	29	40	36	43	43	41	47
Opz. slagen en/of verwondingen buiten familie	Vechtpartij (=wederzijdse slagen)	Vol.	4	15	23	17	17	19	20	20	25	26	21	26
	Slagen aan politie-ambtenaar	Vol.			2	2	5	3	3	1		4	2	3
	Op een minderjarige door gezaghebbend persoon	Vol.	1	2	3	2		1	1	1		2	1	3
	Op een minderjarige hoedanigheid dader onbekend	Vol.	3	1	3	2	2	1		3	6	8	4	5
	Op kwetsbaar persoon door gezaghebbend persoon	Vol.			1						1		1	
	Slagen aan personeel openbaar vervoer	Vol.				1				1				
	Slagen aan personeel andere openbare dienst	Vol.						1	1				1	
	Slagen aan medisch beroep	Vol.									1			
	Slagen aan personeel onderwijsinstelling	Vol.					3		1	5	3		3	3
	Niet nader bepaald	Vol.	50	37	39	35	45	34	37	40	28	31	34	38
		Pog.											1	
	Subtotaal		58	55	71	59	72	59	63	72	63	72	67	78
Schuldig verzuim		Vol.		1						1		1		1
		Subtotaal		1						1		1		1



Misd. tegen de lichamelijke integriteit

			2000	2013	2014	2015	2016	2017	2018	2019	2020	2021	2022	2023
Andere opzet. misd. tg. lichamelijke integriteit	Onthouding verzorging van kind/kwetsbaar persoon	Vol.			1	1						1	1	2
	Achterlaten van een kind in behoeftige toestand	Vol.					1							
	Toediening van schadelijke stoffen	Vol.					1		1	1			1	
		Pog.							1					
	Kwaadwillige belemmering van het verkeer	Vol.	1	1		1	3	5	2	1		2	2	
	Feitelikheden en lichte gewelddaden	Vol.	3	1	2		1	2	1	2	2	2	3	9
	Subtotaal		4	2	3	2	6	7	5	4	2	5	7	11
Onopzet. misd. tg. lichamelijke integriteit	Onopzettelijke slagen en/of verwondingen	Vol.	5	3	1					1			1	1
	Verzuim van onderhoud kind of kwetsbaar persoon	Vol.			1									
	Veroorzaken van een treinongeval	Vol.				1								
	Hondenbeet	Vol.		1	2	1	1	2	1	2	1	2	1	1
	Subtotaal		5	4	4	2	1	2	1	3	1	2	2	2
	Totaal		88	106	114	110	120	99	112	121	116	127	122	141

Misd. tegen de persoonlijke vrijheid

			2000	2013	2014	2015	2016	2017	2018	2019	2020	2021	2022	2023
Ontvoering van minderjarige of kwetsbaar persoon	Ouderlijke ontvoering	Vol.				1			1			1	1	
		Pog.						1						1
	Andere ontvoering	Vol.	1								2	1		
		Pog.												
	Subtotaal		1			2	1	1	1	2	2	2	1	1
Vrijheidsberoving door particulier	Vol.	1	1		1	1	1			1	1	6	1	
	Subtotaal		1	1	1	1	1	1	1	1	1	6	1	1
	Totaal		2	1	3	2	2	2	1	1	3	8	2	1

Zedenmisdrijven

			2000	2013	2014	2015	2016	2017	2018	2019	2020	2021	2022	2023
Verkrachting met de dood tot gevolg	Slachtoffer leeftijd onbekend	Pog.			1									
	Subtotaal			1										



Zedenmisdrijven

			2000	2013	2014	2015	2016	2017	2018	2019	2020	2021	2022	2023
Verkrachting zonder de dood tot gevolg	Slachtoffer <10j	Vol.		1	1	2	2							
	Slachtoffer 10j - 14j	Vol.		2		1			1					
	Slachtoffer 14j - 16j	Vol.	3				1	1		1	2	2		
	Slachtoffer 16j - 18j	Vol.	1	1			1	1		1	1			
	Slachtoffer meerderjarig	Vol.	1	3	5	1	3	2	3	4	7	4	1	
		Pog.									1			
	Subtotaal		5	7	6	4	7	4	4	7	10	6	1	
Verkrachting met gevolg onbekend	Vol.		1											
	Subtotaal		1											
Verkrachting zonder de dood tot gevolg (nwSSW)	Slachtoffer <16j	Vol.								1			4	5
	Slachtoffer 16j - 18j	Vol.											2	
	Slachtoffer meerderjarig	Vol.										1	1	2
	Subtotaal									1		1	7	7
Aanranding eerbaarheid met geweld / bedreiging	Slachtoffer < 16j	Vol.				2	1				1	1		
		Pog.							1					
	Slachtoffer meerderjarig	Vol.		1	2	2	2	1	1	1	2	1		
	Subtotaal		1	2	4	3	2	1	3	2	2	2		
Aanranding eerbaarheid zonder geweld / bedreiging	Slachtoffer < 16j	Vol.	1	4	4	3	2	5	1	1	3		2	
	Slachtoffer 16j - 18j	Vol.			2			2	3		1			
	Slachtoffer leeftijd onbekend	Vol.			1		1	1					2	
	Subtotaal		1	4	7	3	3	8	4	1	4	2	2	
Aanranding eerbaarheid niet nader bepaald	Vol.													
	Subtotaal		1											
Aantasting seksuele integrit. zonder dood (nwSSW)	Slachtoffer <16j	Vol.											5	10
	Slachtoffer 16j - 18j	Vol.												2
	Slachtoffer meerderjarig	Vol.											5	5
	Subtotaal												10	17
Kinderpornografie	Bezit	Vol.			1				2		3	1	3	
	Verspreiding	Vol.		2	1	1	2	1	2	6	4	9	2	
	Toegang kinderporno via technologie	Vol.							1	1	1		1	
		Pog.										2		
	Vol.			1								1		
	Subtotaal		2	3	1	2	1	5	7	8	13	6		



Zedenmisdrijven

		2000	2013	2014	2015	2016	2017	2018	2019	2020	2021	2022	2023
Pornografie	Vol.							1					
	Subtotaal							1					
Aanzetting tot ontucht	Slachtoffer minderjarig	Vol.	1	5		1	2	8	3	1	2		
	Slachtoffer meerderjarig	Vol.				1	1						
	Leeftijd slachtoffer onbekend	Vol.					1	1			1		
	Andere reclame voor ontucht	Vol.							1				
	Subtotaal		1	5		2	4	9	4	1	3		
Uitbuiting van iemands ontucht	Slachtoffer meerderjarig	Vol.						1					
	Subtotaal							1					
Openbare zedenschennis	Handelingen (exhibitionisme, enz.)	Vol.	2										
	Geschriften, afbeeldingen, voorwerpen	Vol.				2	1	3	1	2	3	2	
	Schunnigheden in het openbaar	Vol.	1				1						
	Exhibitionisme (nwSSW)	Vol.										1	3
	Subtotaal	3	4	4	3	5	4	8	2	4	9	4	3
Voyeurisme	Observatie/opname van naaktheid of intimiteit	Vol.					2	1	4		1		
	Verspreiding opname naaktheid of intimiteit	Vol.			2				3	1	1		
	Subtotaal				2		2	1	7	1	2		
Voyeurisme rechtstreeks (nwSSW)	Slachtoffer <16j	Vol.											1
	Slachtoffer meerderjarig	Vol.										1	
	Subtotaal											1	1
Voyeurisme via technisch/ander hulpmiddel (nwSSW)	Slachtoffer 16j - 18j	Vol.											1
	Slachtoffer meerderjarig	Vol.									1	1	2
	Subtotaal										1	1	3
Verspreiding van seksueel getinte inhoud (nwSSW)	Slachtoffer <16j	Vol.											2
	Slachtoffer meerderjarig	Vol.											1
	Subtotaal												3
Versprei. seks. inhoud kwaad opzet/winst (nwSSW)	Slachtoffer <16j	Vol.										1	
	Slachtoffer 16j - 18j	Vol.											1
	Slachtoffer meerderjarig	Vol.									1	1	7
	Subtotaal										2	2	8
Grooming (contact via ICT met minderjarige < 16 j)	Vol.								2	1		1	
	Pog.							1					
	Subtotaal							1	2	1		1	



Zedenmisdrijven

			2000	2013	2014	2015	2016	2017	2018	2019	2020	2021	2022	2023
Grooming online - met ICT (nwSSW)	Slachtoffer <16j	Vol.											1	1
		Subtotaal											1	1
Beelden seksueel misbruik minderjarigen (nwSSW)	Productie/verspreid. beelden seks. misbr. (nwSSW)	Vol.											2	1
	Bezitten/verwerven beelden seks. misbruik (nwSSW)	Vol.												1
		Subtotaal											2	2
		Totaal	11	18	27	15	23	26	36	32	32	39	38	45

Misd. tegen andere morele waarden en gevoelens

			2000	2013	2014	2015	2016	2017	2018	2019	2020	2021	2022	2023	
Belaging	Pesterij per telefoon (OLD)	Vol.	4												
		Vol.	1	56	34	32	37	28	34	50	51	51	35	48	
		Pog.							1						
		Subtotaal	5	56	34	32	37	28	35	50	51	51	35	48	
Grafschennis		Vol.				1						1			
		Subtotaal				1						1			
Schending van het beroepsgeheim		Vol.									2		1		
		Subtotaal									2		1		
Schending van de eer	Laster en eerroof	Vol.	5	10	8	4	11	6	10	5	4	6	3	9	
	Lasterlijke aangifte	Vol.		1	2	1	2				1	2	1		
	Lasterlijke aantijging	Vol.	2	2	1		1		3		2				
	Kwaadwillige ruchtbaarmaking	Vol.									1				
	Beledigingen (Wanbedrijf)	Vol.	4	3	1		1	1	1	7	2		2	5	
	Niet nader bepaald	Vol.	1												
	Subtotaal		12	16	12	5	15	7	14	12	10	8	6	14	
Persoonlijke levenssfeer	Woonstschennis door particulier	Vol.	6	1	7	8	6	5	3	3	3	4	2	5	
	Schending van het briefgeheim	Vol.		2	2	1	1	1				1	1		
	Subtotaal	6	3	9	9	7	6	3	3	3	3	5	3	5	
Nachtlawaaï		Vol.	3	2	9	1		3	3		1	2	1	2	
		Subtotaal	3	2	9	1		3	3		1	2	1	2	
Schenden van communicatie door particulier		Vol.					1	1							
		Subtotaal					1	1							



Misdr. tegen andere morele waarden en gevoelens

		2000	2013	2014	2015	2016	2017	2018	2019	2020	2021	2022	2023
Misbruik zwakheden personen	Vol.							2		2			
	Subtotaal							2		2			
Privacy zeden: publicatie identiteit slachtoffer	Vol.											1	1
	Subtotaal											1	1
Cyberlokking (lokken van minderjarige via ICT)	Vol.							1					
	Subtotaal							1					
Bezetting andermans goed (kraken)	Binnendringen/bezetten/verblijven (niet bewoond)	Vol.							2	2			
	Subtotaal								2	2			
	Totaal	26	77	64	47	61	45	58	67	71	67	47	70

Misdr. tegen het juridisch statuut van het kind

		2000	2013	2014	2015	2016	2017	2018	2019	2020	2021	2022	2023
Niet-afgeven van kinderen	Door de ouders	Vol.								1		2	1
	Subtotaal	4								1		2	1
Niet aangifte van een geboorte		Vol.			1								
	Subtotaal				1								
	Totaal	4			1					1		2	1

Diefstal en afpersing

		2000	2013	2014	2015	2016	2017	2018	2019	2020	2021	2022	2023
Diefstal met vzo	Met geweld	Vol.	4	2	4	4	4	2	1	1		1	4
		Pog.			2			1		1			
	Zonder geweld	Vol.	182	192	135	100	139	94	97	57	47	58	90
		Pog.	73	74	72	32	54	48	56	32	22	29	39
	Subtotaal	130	261	268	213	136	197	145	154	91	69	88	133



Diefstal en afpersing

			2000	2013	2014	2015	2016	2017	2018	2019	2020	2021	2022	2023
Diefstal zonder vzo	Met geweld	Vol.	1	3	2	4		2	1	2		2		2
		Pog.				2				1		1		
	Zonder geweld, Zakkenrollerij	Vol.	1	17	6	13	8	11	9	8	4	9	3	3
		Pog.				1								
	Zonder geweld, Gebruiksdiefstal	Vol.	1	2			1	2	1	2	1			
	Zonder geweld, Huisdiefstal	Vol.	2	4	6	14	2	6	3	6	5	2	4	6
Zonder geweld	Vol.	354	295	246	213	208	162	175	173	118	100	152	142	
	Pog.	5	7	2	2	8	8	2	11	5	4	4	3	
	Subtotaal		364	328	262	248	228	191	191	203	133	118	163	156
Diefstal niet nader bepaald	Vol.	113						1				1		
	Pog.	73												
	Subtotaal	186						1				1		
Afpersing	Vol.	1	2	3	2		1	3		5	2	9	7	
	Pog.	1	1		1	3	2	3	1	3	5	2	5	
	Subtotaal	2	3	3	3	3	3	6	1	8	7	11	12	
	Totaal	682	592	533	464	367	391	343	358	232	195	262	301	

Bedrog

			2000	2013	2014	2015	2016	2017	2018	2019	2020	2021	2022	2023
Witwassen	Vol.					2	1		1	7	14	11	4	2
	Pog.										2			
	Subtotaal					2	1		1	7	16	11	4	2
Heling	Gewone heling	Vol.	2		2			1	1	1	1			1
	Subtotaal	2		2			1	1	1	1				1
Flessentrekkerij	Dranken en spijzen	Vol.			1			1		2			1	1
	Huurrijtuig	Vol.	1		1	3	2			1				1
	Subtotaal	1		2	3	2	1			3			1	2
Private omkoping	Vol.							1						
	Subtotaal							1						

Bedrog

			2000	2013	2014	2015	2016	2017	2018	2019	2020	2021	2022	2023
Verduistering en bedrieglijke vernietiging	Bedrieglijke verberging	Vol.	7	8	147	7	9	6	8	5	3	6	5	4
	Van geld, papieren, enz.	Vol.			1					1		1		
	Van in beslag genomen voorwerpen	Vol.			1				3				2	
	Van nalatenschap	Vol.								1				
	Niet nader bepaald	Vol.	1	1		1					1			
	Subtotaal		8	9	147	10	9	6	11	7	4	9	5	4
Oplichting	Internetfraude	Vol.		19	20	27	29	31	61	90	155	168	152	129
		Pog.		10	4	91	118	28	61	22	21	20	8	14
	Oplichting zonder internet	Vol.		13	18	12	18	10	6	16	9	10	14	10
		Pog.		3	6	5	9	3	3	9	8	2	5	3
	Niet nader bepaald	Vol.	11											
	Pog.	2												
	Subtotaal		13	45	48	135	174	72	131	137	193	200	179	156
Bedriegerij	Verkochte waren / geleverd werk	Vol.	1		1									
	Subtotaal		1	1										
Misbruik van vertrouwen en verwante misdr.	Misbruik van vertrouwen	Vol.	9	14	10	9	10	12	16	11	14	28	14	15
		Pog.	1											
	Misbruik van zwakheden	Vol.			1				1	1	2		1	2
	Subtotaal		10	14	11	9	10	12	17	12	16	28	15	17
Misbruik van maatschappelijk vermogen	Door vennootschappen	Vol.		1	1			1				1		1
	Door VZW	Vol.						1					1	
	Andere	Vol.		1				1		1	1			
	Subtotaal		2	1				3		1	1	1	1	1
Misdr. ivm insolventie	Door derden	Vol.			2	5	4	6	4	1			1	3
	Door de schuldenaar	Vol.		11	10	3		1		3	1	3	4	4
	Niet nader bepaald	Vol.							1					
	Subtotaal		11	12	8	4	7	5	4	4	1	3	5	7
Bedrieglijk onvermogen	Vol.				1	1								
Subtotaal				1	1									
Totaal		35	81	224	170	201	103	166	172	232	252	210	190	

Beschadigen van eigendom

2000	2013	2014	2015	2016	2017	2018	2019	2020	2021	2022	2023
------	------	------	------	------	------	------	------	------	------	------	------



Beschadigen van eigendom

			2000	2013	2014	2015	2016	2017	2018	2019	2020	2021	2022	2023	
Opzettelijke brandstichting	In een bewoonde plaats (bij dag)	Vol.			1										
	In een bewoonde plaats (bij nacht)	Vol.				1									
	In een andere plaats (bij dag)	Vol.	1	3	6	2			3		1		4	1	
		Pog.											1		
	In een andere plaats (bij nacht)	Vol.	1		4	1	1	2		1				2	3
		Pog.											1		
	In een andere plaats (onbepaald tijdstip)	Vol.		2	1								1		1
Niet nader bepaald	Vol.	4													
	Subtotaal		6	5	12	3	2	2	3	1	1	3	6	5	
Opzettelijke vernieling door ontploffing	In een andere plaats (bij nacht)	Vol.	1												
	Subtotaal		1												
Onopzettelijke brandstichting		Vol.	17	6	9	5	6	1	2		2	2	2	3	
	Subtotaal		17	6	9	5	6	1	2		2	2	2	3	
Vernieling, onbruikbaarmaking, beschadiging	Met vzo	Vol.	7		1	1	1		2	1	1		1		
	Vernieling van landbouwgoederen	Vol.	1	4	5	1	2	1					1		
	Niet nader bepaald	Vol.	80									1			
		Pog.	1												
	Subtotaal		89	4	6	2	3	1	2	1	1	1	2		
Vandalisme	Op voertuigen	Vol.	26	56	51	36	51	42	41	41	47	53	36	48	
	Op andere roerende goederen	Vol.	23	19	20	9	15	13	22	26	14	12	21	18	
	Graffiti	Vol.	2	2	3	5	8	1	5			3	5	5	
	Andere vernielingen op onroerende goederen	Vol.	20	75	50	41	38	37	44	49	24	38	41	53	
	Beschadiging van afsluiting	Vol.	3	2	1	1	2	2	6	2	4	8	4	5	
	Subtotaal		74	154	125	92	114	95	118	118	89	114	107	129	
	Totaal		187	169	152	102	125	99	125	120	93	120	117	137	

Misdr. tegen de veiligheid van de staat

			2000	2013	2014	2015	2016	2017	2018	2019	2020	2021	2022	2023
Terrorisme	Terroristische groep	Vol.						1						1
	Verspreiden boodschap die aanzet tot terrorisme	Vol.						1						
	Subtotaal							2						1
	Totaal							2						1



Misd. tegen de openbare veiligheid

		2000	2013	2014	2015	2016	2017	2018	2019	2020	2021	2022	2023
Criminele organisatie	Vol.							1					
	Subtotaal							1					
Vereniging van misdadigers	Vol.		3			2	3	1	8	4	3	9	3
	Subtotaal		3			2	3	1	8	4	3	9	3
Ontvluchting van gevangenen	Niet naleving elektronisch toezicht	Vol.									2	3	3
	Niet nader bepaald	Vol.			1							1	
	Subtotaal				1						2	4	3
Bedreigingen	Bedreiging met een aanslag	Vol.	3	5		1	3			8	3		
	Mondeling	Vol.	20	18	13	21	15	23	24	9	16	16	22
	Schriftelijk	Vol.	3	6	2	5	5	7	2	8	6	11	9
	Door gebaren, zinnebeelden	Vol.	5	5	5	5	9	7	7	7	7	10	19
	Bommelding	Vol.		1	1						1		
	Niet nader bepaald	Vol.											
	Subtotaal	42	31	35	21	32	32	37	33	33	32	37	50
	Totaal	42	34	35	22	34	35	39	41	37	37	50	56

Misd. tegen gezag van de overheid

		2000	2013	2014	2015	2016	2017	2018	2019	2020	2021	2022	2023
Geweld tegen overheidspersonen	Vol.	1			1	1							
	Subtotaal	1			1	1							
Weerspannigheid	Gewapende weerspannigheid	Vol.	2							1	1		
	Ongewapende weerspannigheid	Vol.	1	2	6	7	3	7	3	7	3	6	7
	Niet nader bepaald	Vol.									1		
	Subtotaal	2	3	2	6	7	3	7	3	8	5	6	7
Smaad	Vol.	8	5	3	2	2	2	1	2	2	5	2	5
	Subtotaal	8	5	3	2	2	2	1	2	2	5	2	5
Andere misdrijven	Zegelverbreking	Vol.				1		2	3	1			
	Pog.												
	Drukwerk zonder verantwoordelijke uitgever	Vol.									1		
	Nijverheid, koophandel en openbare veilingen	Vol.											
	Subtotaal	3				1		2	3	1	1		
	Totaal	14	8	5	9	11	5	10	8	11	11	8	12


Misd. tegen gezag van de overheid
Misd. tegen de openbare trouw

			2000	2013	2014	2015	2016	2017	2018	2019	2020	2021	2022	2023
Valsheid in geschriften	Schriftvervalsing	Vol.	15	7	5	4	7	6	5	9	11	3	5	3
		Pog.	1											
	Gebruik van valse en vervalste geschriften	Vol.		2	2	4	3		1		3			
		Subtotaal	16	9	7	8	10	6	6	9	14	3	5	3
Aanmatiging	Van ambten	Vol.					1			1		2		3
	Van titels	Vol.					1							
	Van naam	Vol.	1	6	1	5	9	7	1	8	11	10	7	7
		Subtotaal	1	6	1	5	11	7	1	9	11	12	7	10
Namaking / Vervalsing	Namaking	Vol.		1	3									1
	Vervalsing	Vol.			1					1	1	1		
		Subtotaal		1	4					1	1	1		1
Valse munt	Uitgifte	Vol.	1		1	5	5	5	2		3	1		2
		Pog.								1				
	Niet nader bepaald	Vol.	5				3							
	Andere	Vol.			1							1	1	1
		Subtotaal	6		2	5	8	5	2	1	3	2	1	3
Valsheid voor het gerecht	Valse getuigenis	Vol.				1								
	Valse verklaringen	Vol.		1			1					2	1	
	Valse eedaflegging	Vol.				1								
		Subtotaal		1		2	1					2	1	
		Totaal	23	17	14	20	30	18	9	20	29	20	14	17



Misd. tegen de familie

		2000	2013	2014	2015	2016	2017	2018	2019	2020	2021	2022	2023
Familieverlating	Vol.	1			2	1		2			1	1	
	Subtotaal	1			2	1		2			1	1	
Weigering recht op persoonlijk contact	Vol.	27	28	25	14	21	13	19	19	18	9	28	26
	Subtotaal	27	28	25	14	21	13	19	19	18	9	28	26
Niet betaling onderhoudsgeld	Vol.	21	4	11	7	3	4	3	1	1			1
	Subtotaal	21	4	11	7	3	4	3	1	1			1
Niet nader bepaald	Vol.	2											
	Subtotaal	2											
	Totaal	51	32	36	23	25	17	24	20	19	10	29	27

Informaticacriminaliteit

		2000	2013	2014	2015	2016	2017	2018	2019	2020	2021	2022	2023
Hacking	Vol.		4	2	1	5	11	11	12	8	9	12	7
	Pog.						2				1		
	Subtotaal		4	2	1	5	13	11	12	8	10	12	7
Valsheid in informatica	Vol.		2	1	1	2		2	3	3	4	1	1
	Pog.								1				
	Subtotaal		2	1	1	2		2	4	3	4	1	1
Informaticabedrog	Vol.		18	12	10	26	12	29	15	19	18	24	38
	Pog.		1	4	3		2	5		1			1
	Subtotaal		19	16	13	26	14	34	15	20	18	24	39
Sabotage	Vol.		6	1		2	1						1
	Subtotaal		6	1		2	1						1
	Totaal		31	20	15	35	28	47	31	31	32	37	48

Onwettige uitoefening van het openbaar gezag

		2000	2013	2014	2015	2016	2017	2018	2019	2020	2021	2022	2023
Aanmatiging van macht	Vol.				1	1							
	Subtotaal				1	1							
Vrijheidsberoving door ambtenaar	Vol.							1		1			
	Subtotaal							1		1			



Onwettige uitoefening van het openbaar gezag

		2000	2013	2014	2015	2016	2017	2018	2019	2020	2021	2022	2023
Daden van willekeur	Vol.											1	
	Subtotaal											1	
Belangenneming	Vol.					1							
	Subtotaal					1							
	Totaal				1	1	1	1		1		1	

Huisjesmelkerij

		2000	2013	2014	2015	2016	2017	2018	2019	2020	2021	2022	2023
Zonder vzo	Vol.								3				
	Subtotaal								3				
	Totaal								3				

Mensenhandel

		2000	2013	2014	2015	2016	2017	2018	2019	2020	2021	2022	2023
Seksuele uitbuiting	Vol.							3					
	Subtotaal							3					
Productie of verspreiding kinderporno	Vol.		1										
	Subtotaal		1										
	Totaal		1					3					

Andere inbreuken Strafwetboek

		2000	2013	2014	2015	2016	2017	2018	2019	2020	2021	2022	2023
	Vol.			1				1	3	3			
	Subtotaal			1				1	3	3			
	Totaal			1				1	3	3			

Overtreding Strafwetboek

		2000	2013	2014	2015	2016	2017	2018	2019	2020	2021	2022	2023
Beledigingen (Overtreding)	Vol.	5											
	Subtotaal	5											
Ombrenging van dieren (Overtreding)	Vol.	3											
	Subtotaal	3											
Andere overtredingen SWB	Vol.	8						1					



Overtreding Strafwetboek

		2000	2013	2014	2015	2016	2017	2018	2019	2020	2021	2022	2023
	Pog.										1		
	Subtotaal	8						1			1		
	Totaal	16						1			1		

POLITIËLE CRIMINALITEITSSTATISTIEKEN

PLEEGPLAATS: POLITIEZONE

BERLAAR - NIJLEN

***Bijlage II: Detailrapport per misdrijfcategorie
Bijzondere Wetten***

**BERLAAR - NIJLEN****Inbreuk bijzondere wetgeving****Drugs**

			2000	2013	2014	2015	2016	2017	2018	2019	2020	2021	2022	2023
Bezit		Vol.	35	63	61	36	44	70	61	74	93	71	46	37
		Subtotaal	35	63	61	36	44	70	61	74	93	71	46	37
Gebruik	Gebruik in groep	Vol.	27											
		Pog.	2											
	Individueel gebruik	Vol.	24											
	Gebruik vergemakkelijken	Vol.	2			1					1		1	1
	Aanzetten tot gebruik	Vol.											1	1
	Wanorde, schandaal of gevaar in openbare ruimte	Vol.				1	1	1	1		3	1	7	2
		Subtotaal	55			1	1	1	1		4	1	9	4
In- en uitvoer		Vol.	18		1	3	2	1	1	1	1		2	1
		Subtotaal	18		1	3	2	1	1	1	1		2	1
Fabricatie		Vol.	2	4	4	2	5	2	5	7	6	6	4	1
		Subtotaal	2	4	4	2	5	2	5	7	6	6	4	1
Handel		Vol.	9	6	18	10	11	14	9	14	16	14	9	8
		Pog.									2			
		Subtotaal	9	6	18	10	11	14	9	14	18	14	9	8
Andere		Vol.	2	4	2		3	4	5	5	4	5		
		Subtotaal	2	4	2		3	4	5	5	4	5		
		Totaal	121	77	86	52	66	92	82	101	126	97	70	51


Vreemdelingenwetgeving

			2000	2013	2014	2015	2016	2017	2018	2019	2020	2021	2022	2023	
Illegale transmigratie	Schijnhuwelijk zonder beloning/dwang	Vol.		3	9	1	2	1			1	1	2	5	
		Pog.						1	1			2			
	Schijn-wettelijk samenwonen zonder beloning/dwang	Vol.				3	2	1	1	8		3	4	2	
		Pog.						2				2			
	Toegang tot het grondgebied	Vol.	1				1				4		1		
	Verblijf	Vol.	1	3	5	9	5	7	7	5	4	3	12	29	
	Verwijdering	Vol.				1									
	Niet dragen van identiteits- of reisdocumenten	Vol.													1
	Inschrijving in vreemdelingenregister	Vol.	6		1						4			1	1
Schijnerkenning zonder beloning/dwang	Vol.										1	3	1	1	
	Subtotaal		8	6	15	14	10	12	9	17	10	14	21	39	
Mensensmokkel	Vol.							1	3						
	Subtotaal							1	3						
Hulp bij illegaal verblijf	Vol.							1		1					
	Subtotaal							1		1					
Niet nader bepaald	Vol.	1													
	Subtotaal	1													
Andere	Vol.											1			
	Subtotaal											1			
	Totaal		9	6	15	14	10	14	12	18	10	15	21	39	



Milieu

			2000	2013	2014	2015	2016	2017	2018	2019	2020	2021	2022	2023
Afstoffen	Afvaltransport	Vol.											1	
	Afval door beroepspersoon	Vol.		2	2	1		1	1	1		1		2
	Afval door particulier	Vol.		31	53	43	24	29	32	26	27	31	22	17
	Afval door onbepaald persoon	Onb.	1											
		Vol.	28											
	Afval: vergunning/erkenning	Vol.											1	
	Niet nader bepaald	Vol.	3											
	Subtotaal		32	33	55	44	24	30	33	27	27	33	23	19
Andere dan afval	Stedenbouw	Vol.	13	17	10	9	5	6	3	1	2	4	2	2
	Milieuvergunning	Vol.				1	1					2	1	
	Geluidshinder	Vol.	3				1							
	Waterverontreiniging	Vol.	2		1	1	2				1			
	Luchtverontreiniging	Vol.	1											
	Bodemverontreiniging	Vol.		2	2	1		1			1			
	Andere leefmilieuhinder	Vol.	9	3			1						1	
	Subtotaal		28	22	13	10	8	11	3	1	4	6	4	2
Biodiversiteit / Fauna en flora	Dierenwelzijn	Vol.	4		2	2	5	2	5	9	9	5	4	10
	Natuurbescherming	Vol.	2	2	1	1		2	1	1			1	1
	Vergunning / erkenning dieren	Vol.							2	1		1		
	Vernietiging van dieren	Vol.	2	2	3			1	1			2	1	
		Pog.		1									1	1
	Subtotaal		8	5	6	3	5	5	9	11	9	9	6	12
	Totaal		68	60	74	57	37	46	45	39	40	48	33	33



Wapens en springstoffen

			2000	2013	2014	2015	2016	2017	2018	2019	2020	2021	2022	2023
Illegaal bezit	Vuurwapen	Vol.		4	3	2	9	4	2	11	6	3		4
	Blank wapen of niet-vuurwapen	Vol.		7	2	4	5	5	2	8	8	3	2	8
	Munitie	Vol.			2				3	5	3		1	
	Onderdelen/toebehoren	Vol.					1			1				
	Niet nader bepaald	Vol.	8											
	Subtotaal		8	11	7	6	15	9	7	25	17	6	3	12
Illegale dracht / vervoer	Vuurwapen	Vol.			2		2	1	4			2		1
	Blank wapen of niet-vuurwapen	Vol.		2	6	5	6	5	12	8	15	9	10	7
	Munitie	Vol.					1						1	
	Subtotaal			2	8	5	9	6	16	8	15	11	11	8
Illegale vervaardiging / herstelling	Blank wapen of niet-vuurwapen	Vol.		1										
	Subtotaal			1										
Springstoffen		Vol.		1										1
	Subtotaal			1										1
Andere	Documenten	Vol.							11	1				1
	Veiligheidsmaatregelen	Vol.					1			1				
	Opslag	Vol.							1	1				
	Nalaten aangifte diefstal of verlies	Vol.					1							
	Niet nader bepaald	Vol.	8											
	Subtotaal		8				2		12	3				1
	Totaal		16	15	15	11	26	15	35	36	32	17	14	22



Bescherming personen

			2000	2013	2014	2015	2016	2017	2018	2019	2020	2021	2022	2023
Discriminatie	Racisme en xenofobie	Vol.				1			1		3	1	1	2
	Op grond van het geslacht (seksisme)	Vol.									1	1		
		Subtotaal				1			1		4	2	1	2
Bescherming privé-leven		Vol.	14	2	1	3	1		2					
		Subtotaal	14	2	1	3	1		2					
Bewakingscamera's		Vol.										1	1	
		Subtotaal										1	1	
Portretrecht		Vol.									1		2	2
		Subtotaal									1		2	2
Tijdelijk huisverbod		Vol.										1	1	2
		Subtotaal										1	1	2
Andere		Vol.	2									1		
		Subtotaal	2									1		
Totaal			16	2	1	4	1		3		5	5	5	6



Hormonen en doping

		2000	2013	2014	2015	2016	2017	2018	2019	2020	2021	2022	2023
Bezit	Vol.					3	2	1	1			2	
	Subtotaal					3	2	1	1			2	
Gebruik	Vol.					1				1			
	Subtotaal					1				1			
Aanmaak en distributie	Vol.		1							1			
	Subtotaal		1							1			
	Totaal		1			4	2	1	1	2		2	

Voetbalwet

		2000	2013	2014	2015	2016	2017	2018	2019	2020	2021	2022	2023
Gooien voorwerpen	Vol.										1	1	
	Subtotaal										1	1	
Onrechtmatig betreden van stadion of perimeter	Vol.										1		
	Subtotaal										1		
Betreden stadionzones niet-publiek toegankelijk	Vol.										1	5	
	Subtotaal										1	5	
Negeren richtlijnen of bevelen	Vol.										1		
	Subtotaal										1		
Aanzet tot haat of woede	Vol.										1	1	1
	Subtotaal										1	1	1
Pyrotechnische voorwerpen in stadion of perimeter	Vol.										1		
	Subtotaal										1		
	Totaal										6	7	1

Private veiligheid

		2000	2013	2014	2015	2016	2017	2018	2019	2020	2021	2022	2023
Bewaking- / beveiligingsfirma's	Vol.											1	
	Subtotaal											1	
	Totaal											1	



Jeugdbescherming

		2000	2013	2014	2015	2016	2017	2018	2019	2020	2021	2022	2023
Wet op de leerplicht	Vol.	2	1	4	1	1	2		5	2	2	2	4
	Subtotaal	2	1	4	1	1	2		5	2	2	2	4
Wet op de jeugdbescherming	Vol.	3	50	42	43	44	51	55	52	48	52	43	73
	Subtotaal	3	50	42	43	44	51	55	52	48	52	43	73
Niet nader bepaald	Vol.							1	1				
	Subtotaal							1	1				
	Totaal	5	51	46	44	45	53	56	58	50	54	45	77

Sociaal strafwetboek

		2000	2013	2014	2015	2016	2017	2018	2019	2020	2021	2022	2023
Belaging op het werk	Vol.												1
	Subtotaal												1
Sociale fraude inzake bijdragen (zwartwerk)	Vol.					1				1	1	4	1
	Subtotaal					1				1	1	4	1
Sociale zekerheid	Vol.	1											
	Subtotaal	1											
Misdr. tegen openbare trouw in sociaal strafrecht	Vol.				1	1		1		1	1	1	
	Subtotaal				1	1		1		1	1	1	
Oplichting in sociaal strafrecht	Vol.			1		3	5	1	3	2	2	3	2
	Subtotaal			1		3	5	1	3	2	2	3	2
Andere	Vol.					1	1	1					
	Subtotaal					1	1	1					
	Totaal	1		1	1	6	6	3	3	4	4	8	4



Dronkenschap en alcohol

		2000	2013	2014	2015	2016	2017	2018	2019	2020	2021	2022	2023
Openbare dronkenschap	Vol.	5	17	21	17	14	23	46	34	35	23	32	20
	Subtotaal	5	17	21	17	14	23	46	34	35	23	32	20
Alcohol schenken aan dronken persoon	Vol.		1				1			1		1	
	Subtotaal		1				1			1		1	
Andere	Vol.	1											
	Subtotaal	1											
	Totaal	6	18	21	17	14	24	46	34	36	23	33	20

Kieswetgeving

		2000	2013	2014	2015	2016	2017	2018	2019	2020	2021	2022	2023
	Vol.			1				1	3				
	Subtotaal			1				1	3				
	Totaal			1				1	3				

Bevolkingsregister

		2000	2013	2014	2015	2016	2017	2018	2019	2020	2021	2022	2023
	Vol.	56	60	55	67	62	46	56	53	56	52	38	40
	Pog.	2											
	Subtotaal	58	60	55	67	62	46	56	53	56	52	38	40
	Totaal	58	60	55	67	62	46	56	53	56	52	38	40

Identiteitskaart

		2000	2013	2014	2015	2016	2017	2018	2019	2020	2021	2022	2023
Niet in bezit	Vol.	2											
	Subtotaal	2											
Weigeren te vertonen	Vol.	4	1					1					1
	Subtotaal	4	1					1					1
Beschadigd	Vol.		1				1						
	Subtotaal		1				1						
Niet nader bepaald	Vol.		1		1								
	Subtotaal		1		1								
Andere	Vol.	6											
	Subtotaal	6											
	Totaal	12	3		1		1	1					1



Volksgezondheid

		2000	2013	2014	2015	2016	2017	2018	2019	2020	2021	2022	2023
Beoefening geneeskunst, verpleegkunde, enz.	Vol.		1										
	Subtotaal		1										
Verplichte inenting	Vol.	2	2	4	3	4	3	6	8	2	6	5	
	Subtotaal	2	2	4	3	4	3	6	8	2	6	5	
Wetgeving geneesmiddelen	Vol.				1								1
	Subtotaal				1								1
Voedingswaren	Vol.										1		
	Subtotaal										1		
Weigering of verzuim naleving maatregelen	Vol.									245	45		
	Subtotaal									245	45		
Niet nader bepaald	Vol.							1					
	Subtotaal							1					
Andere	Vol.				1					17			
	Subtotaal				1					17			
	Totaal	2	3	4	5	4	3	6	9	264	52	5	1

Arbeid

		2000	2013	2014	2015	2016	2017	2018	2019	2020	2021	2022	2023
Ambulante handel	Vol.	1		3	5		1	1		1	2		
	Subtotaal	1		3	5		1	1		1	2		
Inbreuk maatregel beroepsverbod	Vol.				1		1						
	Subtotaal				1		1						
Sociale fraude inzake bijdragen (zwartwerk)	Vol.	3					2					1	
	Subtotaal	3					2					1	
Toegang uitoefenen beroep	Vol.						1						
	Subtotaal						1						
Andere	Vol.								4			1	1
	Subtotaal								4			1	1
	Totaal	4		3	6		5	1	4	1	2	2	1



Bescherming van de openbare inkomsten

		2000	2013	2014	2015	2016	2017	2018	2019	2020	2021	2022	2023
Douane en accijnzen	Vol.						1						
	Subtotaal						1						
Sociale fraude inzake uitkeringen	Vol.					1							
	Subtotaal					1							
BTW-fraude	Vol.					1							
	Subtotaal					1							
Fiscale fraude - inkomstenbelastingen	Vol.						1						
	Subtotaal						1						
Niet nader bepaald	Vol.				1		5		1		1		
	Subtotaal				1		5		1		1		
	Totaal				1	2	7		1		1		

Economische wetgeving

		2000	2013	2014	2015	2016	2017	2018	2019	2020	2021	2022	2023
Vennootschappen	Vol.	1		2	2			1		1			
	Subtotaal	1		2	2			1		1			
Namaak van intellectuele eigendomsrechten	Vol.					1		1					
	Subtotaal					1		1					
Andere	Vol.			1								1	
	Subtotaal			1								1	
	Totaal	1		3	2	1		2		1		1	

Handelspraktijken

		2000	2013	2014	2015	2016	2017	2018	2019	2020	2021	2022	2023
Marktpraktijken en consumentenbescherming	Vol.	6											
	Subtotaal	6											
Handelsregister	Vol.		5	3	1	2	2			1			
	Subtotaal		5	3	1	2	2			1			
Andere	Vol.	1		1		1							
	Subtotaal	1		1		1							
	Totaal	7	5	4	1	3	2			1			


Andere bijzondere wetten

		2000	2013	2014	2015	2016	2017	2018	2019	2020	2021	2022	2023
Vervoer	Vol.	2	4	2	1								
	Subtotaal	2	4	2	1								
Preventie: brand, ontploffing, ongevallen	Vol.	1											
	Subtotaal	1											
Onopzettelijke beschadiging kabels telecomnetwerk	Vol.			8	2	8	6	16	12	13	17	19	50
	Subtotaal			8	2	8	6	16	12	13	17	19	50
Inbreuken Wet politie spoorwegen	Vol.					3	7	1		2		1	
	Subtotaal					3	7	1		2		1	
Bescherming van (onderdeel) politie-uniform	Vol.												1
	Subtotaal												1
Elektronische communicatiemiddelen	Vol.												1
	Subtotaal												1
Andere	Vol.	10	4	6	2	1			2			4	1
	Subtotaal	10	4	6	2	1			2			4	1
	Totaal	13	8	16	5	12	13	17	14	15	17	24	53

POLITIËLE CRIMINALITEITSSTATISTIEKEN

PLEEGPLAATS: POLITIEZONE

BERLAAR - NIJLEN

*Bijlage III: Detailrapport
Criminele Figuren / Fenomenen*



BERLAAR - NIJLEN

CF Diefstal vervoermiddel

		2000	2013	2014	2015	2016	2017	2018	2019	2020	2021	2022	2023
Autodiefstal	Vol.	22	5	3	9	5	7	4	2		2	3	3
	Pog.	2	1	1		1	1						
	Totaal	24	6	4	9	6	8	4	2		2	3	3
Motodiefstal	Vol.		3		4		1		2	1		1	
	Pog.						1						
	Totaal		3		4		2		2	1		1	
Homejacking	Vol.				1								
	Totaal				1								
Garagediefstal	Vol.	5				1			1				
	Totaal	5				1			1				
Bromfietsdiefstal	Vol.	15	9	2	2	3	1	3	1	3	2	3	2
	Pog.				1					1			
	Totaal	15	9	2	3	3	1	3	1	4	2	3	2
Fietsdiefstal	Vol.	197	111	104	100	98	69	76	59	31	35	49	67
	Pog.	2				1					2		
	Totaal	199	111	104	100	99	69	76	59	31	37	49	67



CF Inbraak

		2000	2013	2014	2015	2016	2017	2018	2019	2020	2021	2022	2023
Woninginbraak	Vol.	106	78	76	66	47	63	45	39	29	21	31	54
	Pog.	98	50	49	46	15	36	26	36	18	11	19	23
	Totaal	204	128	125	112	62	99	71	75	47	32	50	77
Inbraak in bedrijf of handelszaak	Vol.	24	13	13	16	8	13	11	3	4	5	2	2
	Pog.	6	3	6	12	5	4	6	6	4	4	3	5
	Totaal	30	16	19	28	13	17	17	9	8	9	5	7
Inbraak in openbare of overheidsinstelling	Vol.	4	13	10	18	6	8	2	2	1	1	1	6
	Pog.	1	1	5	2	2	4	5	1	2			2
	Totaal	5	14	15	20	8	12	7	3	3	1	1	8
Ramkraak	Vol.	1											
	Totaal	1											
Inbraak in gebouw (totaal)	Vol.	132	104	99	99	61	84	58	43	34	27	34	62
	Pog.	105	54	60	60	22	44	37	42	24	15	22	30
	Totaal	237	158	159	159	83	128	95	85	58	42	56	92

CF Diefstal andere

		2000	2013	2014	2015	2016	2017	2018	2019	2020	2021	2022	2023
Diefstal gewapenderhand	Vol.	5	1	2	1	1	2	1	1				1
	Pog.		1		1					1			
	Totaal	5	2	2	2	1	2	1	1	1			1
Diefstal met geweld zonder wapen	Vol.	3	8	5	10	3	5	5	3	7	4	8	11
	Pog.	2	1		4	1	1	4	2	3	6	2	4
	Totaal	5	9	5	14	4	6	9	5	10	10	10	15
Diefstal uit of aan voertuig	Vol.	39	28	43	22	41	30	16	38	11	14	15	14
	Pog.	9	3	3	6	6	8	3	12	5	6	3	1
	Totaal	48	31	46	28	47	38	19	50	16	20	18	15



CF Diefstal andere

		2000	2013	2014	2015	2016	2017	2018	2019	2020	2021	2022	2023
Sacjacking uit auto	Vol.					1							
	Totaal					1							
Diefstal van wapens en explosieven	Vol.	2	3	5	3	3	3	3	3	2	2	1	
	Pog.					1							
	Totaal	2	3	5	3	4	3	3	3	2	2	1	
Steaming	Vol.							1					
	Totaal							1					
Handtasroof	Vol.												1
	Totaal												1
Grijpdiefstal	Vol.	2			1	1	2	1	3		2	3	3
	Pog.							1	1				
	Totaal	2			1	1	2	2	4		2	3	3
Zakkenrollerij	Vol.	7	18	7	14	9	12	9	9	4	9	3	3
	Pog.					1							
	Totaal	7	18	7	14	10	12	9	9	4	9	3	3
Winkeldiefstal	Vol.	9	15	17	10	13	14	13	10	11	12	11	19
	Pog.		1							2			2
	Totaal	9	16	17	10	13	14	13	10	13	12	11	21
Diefstal met list	Vol.	3	2	4	8	12	5	2	2	4	2	3	4
	Pog.	1		1	1		1	1	1	1	4	1	
	Totaal	4	2	5	9	12	6	3	3	5	6	4	4
Metaaldiefstal	Vol.	1	3	4			2	1	2	2	1	5	1
	Totaal	1	3	4			2	1	2	2	1	5	1
Werfdiefstal	Vol.	2	6	4	3	1	2	2	3	7	2	4	4
	Pog.						1			1		1	1



CF Diefstal andere

		2000	2013	2014	2015	2016	2017	2018	2019	2020	2021	2022	2023
	Totaal	2	6	4	3	1	3	2	3	8	2	5	5
Home-invasie	Vol.				1								
	Totaal				1								
Dierendiefstal	Vol.	4	1	6	5	2	3	2	4	5		1	1
	Pog.											1	
	Totaal	4	1	6	5	2	3	2	4	5		2	1
Ladingdiefstal	Vol.					2							
	Pog.								1				
	Totaal					2			1				

ICT-criminaliteit

		2000	2013	2014	2015	2016	2017	2018	2019	2020	2021	2022	2023
Betaalkaartfraude	Vol.	2	9	7	7	19	6	19	5	4	3	3	10
	Pog.			1									1
	Totaal	2	9	8	7	19	6	19	5	4	3	3	11
Phishing	Vol.		2		1			2	1	3	1	1	14
	Pog.							1					1
	Totaal		2		1			3	1	3	1	1	15
Ransomware	Vol.					2							
	Totaal					2							
Shouldersurfing	Vol.							14	1				
	Totaal							14	1				
Skimming	Vol.					5		1		1			
	Totaal					5		1		1			



CF Andere

		2000	2013	2014	2015	2016	2017	2018	2019	2020	2021	2022	2023
Geweld tegen beroepen van algemeen belang	Vol.	1		2	4	9	4	5	8	3	4	6	6
	Totaal	1		2	4	9	4	5	8	3	4	6	6
Groepsverkrachting	Vol.									1			
	Pog.			1									
	Totaal			1						1			
Graffiti	Vol.	2	2	3	5	8	1	5			3	5	5
	Totaal	2	2	3	5	8	1	5			3	5	5
Beschadiging van auto	Vol.	10	52	43	36	47	38	40	41	48	52	34	42
	Totaal	10	52	43	36	47	38	40	41	48	52	34	42
Steekpartij	Vol.		1				2		2	1			
	Pog.			1				1					
	Totaal		1	1			2	1	2	1			

FE Intrafamiliaal geweld (IFG)

		2000	2013	2014	2015	2016	2017	2018	2019	2020	2021	2022	2023
IFG: fysiek, binnen het koppel	Vol.	8	29	25	35	38	25	29	30	38	37	34	37
	Pog.							1		1	1		
	Totaal	8	29	25	35	38	25	30	30	39	38	34	37
IFG: fysiek, tegen afstammelingen	Vol.	1	11	6	6	3	3	7	4	12	8	4	14
	Pog.						1		1				1
	Totaal	1	11	6	6	3	4	7	5	12	8	4	15
IFG: fysiek, tegen andere leden	Vol.	11	11	9	8	7	7	11	10	13	14	9	10
	Pog.									1	1	1	
	Totaal	11	11	9	8	7	7	11	10	14	15	10	10
IFG: seksueel, binnen het koppel	Vol.		1	1							2	1	
	Totaal		1	1							2	1	



FE Intrafamiliaal geweld (IFG)

		2000	2013	2014	2015	2016	2017	2018	2019	2020	2021	2022	2023
IFG: seksueel, tegen afstammelingen	Vol.		2	2	5	1	2	1		1	1	1	2
	Totaal		2	2	5	1	2	1		1	1	1	2
IFG: seksueel, tegen andere leden	Vol.				2		1	1					
	Totaal				2		1	1					
IFG: psychisch, binnen het koppel	Vol.	31	34	33	22	31	20	26	25	33	15	35	31
	Totaal	31	34	33	22	31	20	26	25	33	15	35	31
IFG: psychisch, tegen afstammelingen	Vol.		1			1	2	2	4		2	4	1
	Totaal		1			1	2	2	4		2	4	1
IFG: psychisch, tegen andere leden	Vol.		1	1	2	2	1	4	2	3	5	3	1
	Pog.							1					
	Totaal		1	1	2	2	1	5	2	3	5	3	1
IFG: economisch, binnen het koppel	Vol.		3	3	4	2	3	5	3	3	5	3	
	Totaal		3	3	4	2	3	5	3	3	5	3	
IFG: economisch, tegen afstammelingen	Vol.				1			1			2	1	
	Totaal				1			1			2	1	
IFG: economisch, tegen andere leden	Vol.	25	6	11	12	5	4	6	5	2	3	2	5
	Totaal	25	6	11	12	5	4	6	5	2	3	2	5

FE Hormonen en doping

		2000	2013	2014	2015	2016	2017	2018	2019	2020	2021	2022	2023
Humane doping	Vol.		1			4	2	1	1	1		2	
	Totaal		1			4	2	1	1	1		2	



FE Drugs

		2000	2013	2014	2015	2016	2017	2018	2019	2020	2021	2022	2023
Verkoop van cocaïne	Vol.	1			1	1	1	1	1	2	3	1	4
	Totaal	1			1	1	1	1	1	2	3	1	4
Import-export van cocaïne	Vol.							1					
	Totaal							1					
Productie van synthetische drugs	Vol.					2			2	1	2	1	
	Totaal					2			2	1	2	1	
Import-export van synthetische drugs	Vol.				1							2	
	Totaal				1							2	
Verkoop van synthetische drugs	Vol.	2	3	6	4	1	2	2	3	4	4	6	2
	Totaal	2	3	6	4	1	2	2	3	4	4	6	2
Productie van cannabis (teelt)	Vol.		3	1		3		2	2	5	3	1	
	Totaal		3	1		3		2	2	5	3	1	
Verkoop van cannabis in grote hoeveelheid	Vol.		1							1		1	
	Totaal		1							1		1	
Verkoop-handel van heroïne	Vol.												1
	Totaal												1

FE Wapenzwandel

		2000	2013	2014	2015	2016	2017	2018	2019	2020	2021	2022	2023
Handel en productie van niet-vuurwapen	Vol.		1										
	Totaal		1										



FE Mensenhandel

		2000	2013	2014	2015	2016	2017	2018	2019	2020	2021	2022	2023
Mensenhandel - seksuele uitbuiting	Vol.		1					4					
	Totaal		1					4					

FE Geweld in de publieke ruimte

		2000	2013	2014	2015	2016	2017	2018	2019	2020	2021	2022	2023
Fysiek geweld (openbaar vervoer)	Vol.	1	3	3	2	1		2	2	5			1
	Totaal	1	3	3	2	1		2	2	5			1

		2000	2013	2014	2015	2016	2017	2018	2019	2020	2021	2022	2023
Fysiek geweld (openbare weg)	Vol.	14	25	15	29	24	25	23	19	19	23	25	21
	Pog.			2	3	2				1	3		
	Totaal	14	25	17	32	26	25	23	19	20	26	25	21

		2000	2013	2014	2015	2016	2017	2018	2019	2020	2021	2022	2023
Fysiek geweld (andere openbare plaats)	Vol.	1	4	1	2	2	1	3	1		7	3	3
	Totaal	1	4	1	2	2	1	3	1		7	3	3

		2000	2013	2014	2015	2016	2017	2018	2019	2020	2021	2022	2023
Fysiek geweld (publiek toegankelijke plaats)	Vol.	20	8	24	19	18	11	20	20	10	11	17	12
	Pog.	1							1			1	
	Totaal	21	8	24	19	18	11	20	21	10	11	18	12

		2000	2013	2014	2015	2016	2017	2018	2019	2020	2021	2022	2023
Seksueel geweld (openbaar vervoer)	Vol.		1		1					1			1
	Pog.										1		
	Totaal		1		1					1	1		1

		2000	2013	2014	2015	2016	2017	2018	2019	2020	2021	2022	2023
Seksueel geweld (openbare weg)	Vol.	3	1	5	4	4	2	2	2	1	5	2	2
	Totaal	3	1	5	4	4	2	2	2	1	5	2	2

		2000	2013	2014	2015	2016	2017	2018	2019	2020	2021	2022	2023
Seksueel geweld (andere openbare plaats)	Vol.		1		1			1	1		1	1	2
	Pog.							1					
	Totaal		1		1			2	1		1	1	2

		2000	2013	2014	2015	2016	2017	2018	2019	2020	2021	2022	2023
Seksueel geweld (publiek toegankelijke plaats)	Vol.	1	1		1	2	3	4	1	1	1	2	6
	Totaal	1	1		1	2	3	4	1	1	1	2	6

		2000	2013	2014	2015	2016	2017	2018	2019	2020	2021	2022	2023
Psychisch geweld (openbaar vervoer)	Vol.		1	2	1	1				1	1		



FE Geweld in de publieke ruimte

		2000	2013	2014	2015	2016	2017	2018	2019	2020	2021	2022	2023
	Totaal		1	2	1	1				1	1		
Psychisch geweld (openbare weg)	Vol.	13	21	15	11	14	10	19	18	22	28	17	27
	Totaal	13	21	15	11	14	10	19	18	22	28	17	27
Psychisch geweld (andere openbare plaats)	Vol.	2	2		1				2	2	4		7
	Totaal	2	2		1				2	2	4		7
Psychisch geweld (publiek toegankelijke plaats)	Vol.	17	4	7	10	13	7	10	4	3	5	9	13
	Totaal	17	4	7	10	13	7	10	4	3	5	9	13
Diefstal gewapenderhand (openbare weg)	Vol.			1				1					1
	Pog.		1										
	Totaal		1	1				1					1
Diefstal gewapenderhand (andere openbare plaats)	Vol.		1										
	Totaal		1										
Diefstal gewapenderhand (publiek toegank. plaats)	Vol.	5		1		1			1				
	Totaal	5		1		1			1				
Diefstal geweld zonder wapen (openbaar vervoer)	Vol.												1
	Totaal												1
Diefstal geweld zonder wapen (openbare weg)	Vol.	1	2		6	2	3	1				1	1
	Pog.				3			1	1		1		
	Totaal	1	2		9	2	3	2	1		1	1	1
Diefstal geweld zonder wapen (pub. toegank. pl.)	Vol.	1	2	3	1	1	2	1	1	1	1		1
	Pog.	1	1										
	Totaal	2	3	3	1	1	2	1	1	1	1		1



FE Andere

		2000	2013	2014	2015	2016	2017	2018	2019	2020	2021	2022	2023
Nepagenten	Vol.										1		1
	Totaal										1		1
Terrorisme, extremisme en radicalisme	Vol.		1	1			1						1
	Totaal		1	1			1						1
Cyberbelaging	Vol.	4	2	7	10	16	10	8	14	12	14	10	14
	Totaal	4	2	7	10	16	10	8	14	12	14	10	14
Identiteitsfraude	Vol.	4	6	3	8	18	13	9	18	34	18	12	13
	Pog.					1	6	7	1	4	1	3	
	Totaal	4	6	3	8	19	19	16	19	38	19	15	13

POLITIËLE CRIMINALITEITSSTATISTIEKEN

PLEEGPLAATS: POLITIEZONE

BERLAAR - NIJLEN

***Bijlage IV: Geregistreeerde feiten
Geen Misdrijf***



BERLAAR - NIJLEN

Niet-crimineel feit

Ziekte / overlijden / vermist

	2000	2013	2014	2015	2016	2017	2018	2019	2020	2021	2022	2023
Zelfmoord	10	12	9	4	9	6	2	5	10	4	5	6
Ziek persoon	7	12	8	8	5	11	11	14	12	11	16	24
Verdacht overlijden	2	4	2		5	2	4	4	7	6	10	3
Natuurlijk overlijden	3	5	3	2					1	1		
Vermist persoon (verdwijning)	13	10	18	10	11	10	10	15	8	18	9	12
Ongeval (exclusief verkeer)	1	2	4	2		2	1	2	1	1	1	3
Veiligheid werknemers (arbeidsongeval)												2
Andere		1	2									
Totaal	36	46	46	26	30	31	28	40	39	41	41	50

Oproepen

	2000	2013	2014	2015	2016	2017	2018	2019	2020	2021	2022	2023
Alarm	7								1			
Oproepen	8	2	1			4			2	1		
Totaal	15	2	1			4			3	1		

Sociale problemen

	2000	2013	2014	2015	2016	2017	2018	2019	2020	2021	2022	2023
Familiale moeilijkheden	43	27	9	4	20	18	28	45	52	45	44	49
Twist, onenigheid (geen slagen)	12	2	2			1	1	2			2	4
Burgerlijke zaak	21	9	9	1	2	1	3	1	1	1	1	1
Jeugdbescherming	4	10	6		1	3	4	1	3	3	11	9
Andere	22	5	8		1	1	3		2	2	1	1
Totaal	102	53	34	5	24	24	39	49	58	51	59	64

Rampen

	2000	2013	2014	2015	2016	2017	2018	2019	2020	2021	2022	2023
Gaslek		1		1								



Rampen

	2000	2013	2014	2015	2016	2017	2018	2019	2020	2021	2022	2023
Instorting							1					
Stormschade	2	1	2									2
Wateroverlast		1										
Andere		14	7	2		1	2			2		
Totaal	2	17	9	3		1	3			2		2

Openbare orde

	2000	2013	2014	2015	2016	2017	2018	2019	2020	2021	2022	2023
Verstoring	2	4		1	1	2	2		5	6	4	4
Andere										1		1
Totaal	2	4		1	1	2	2		5	7	4	5

Verdachte handelingen

	2000	2013	2014	2015	2016	2017	2018	2019	2020	2021	2022	2023
	7	7	3	3	6	2	5	1	3	2	3	3
Totaal	7	7	3	3	6	2	5	1	3	2	3	3

Gevonden voorwerpen

	2000	2013	2014	2015	2016	2017	2018	2019	2020	2021	2022	2023
	3		1	1	1			4	1	1	1	
Totaal	3		1	1	1			4	1	1	1	

Verloren voorwerpen

	2000	2013	2014	2015	2016	2017	2018	2019	2020	2021	2022	2023
	23	474	308	407	394	413	456	473	358	397	409	466
Totaal	23	474	308	407	394	413	456	473	358	397	409	466

Andere niet misdrijven

	2000	2013	2014	2015	2016	2017	2018	2019	2020	2021	2022	2023
Bevel tot gevangenneming	4	2		1				1	2		1	1
Niet-naleving van voorwaarden	1	1		2	4	1	5	1	10	4	18	5


Andere niet misdrijven

	2000	2013	2014	2015	2016	2017	2018	2019	2020	2021	2022	2023
Proces-verbaal van inlichtingen	33	4	2	4	8	4	4	5	12	4	7	12
Kennisgeving		23	16	16	19	14	19	8	4	20	26	25
Onopzettelijke beschadiging kabels (niet telecom)		8	4	1	4		1	2	2	2	5	1
Vraag seining elektronisch toezicht						4					7	13
Toezichtstaak wapens			1	1	2			1		7	4	4
Niet nader bepaald								1	2			
Andere niet misdrijven	11											
Totaal	49	38	23	25	37	23	29	19	32	37	68	61