

# ***POLITIËLE CRIMINALITEITSSTATISTIEKEN***

---

*PLEEGPLAATS: POLITIEZONE*

**PZ LIER**

**2000 - 2023**

*Federale Politie - DGR/DRIIBIPOL*

# ***POLITIËLE CRIMINALITEITSSTATISTIEKEN***

---

***PLEEGPLAATS: POLITIEZONE***

**PZ LIER**

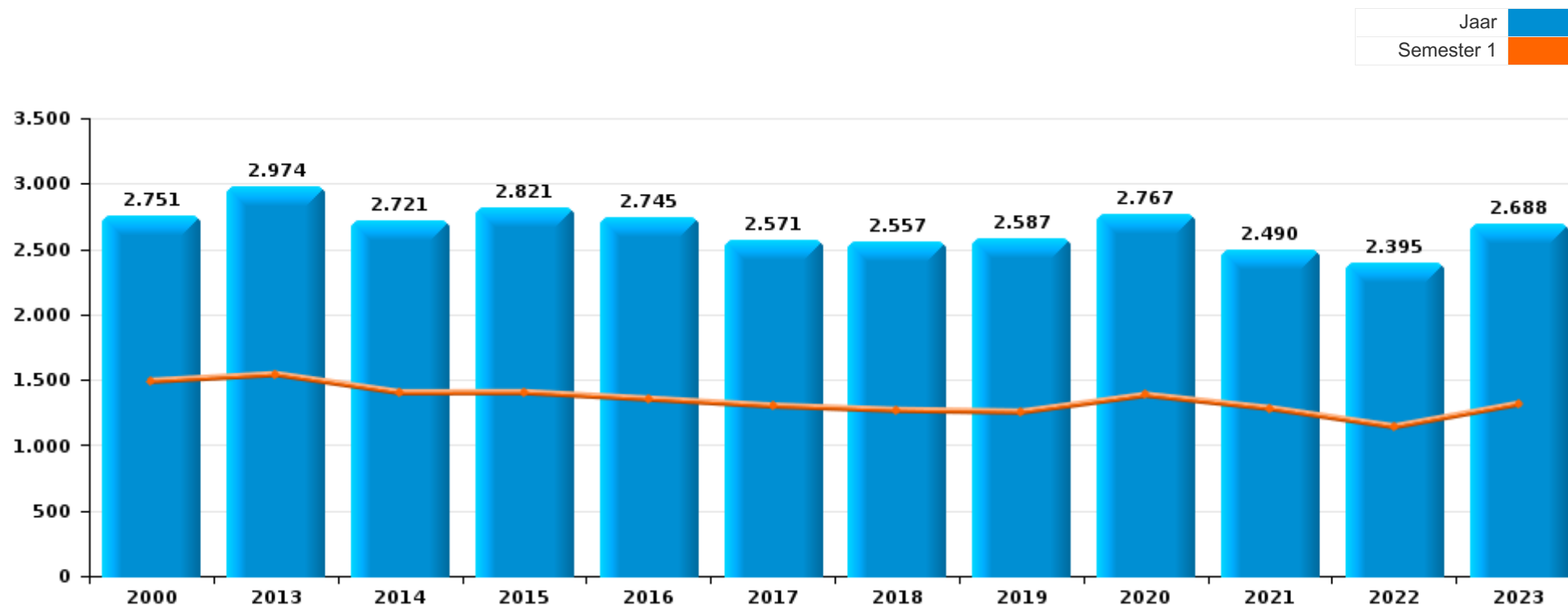
***DEEL I : GERECHTELIJKE INBREUKEN***

# GEREGISTREERDE CRIMINALITEIT OP HET NIVEAU VAN DE POLITIEZONE



## PZ LIER

	2000	2013	2014	2015	2016	2017	2018	2019	2020	2021	2022	2023
Totaal aantal misdrijven	2.751	2.974	2.721	2.821	2.745	2.571	2.557	2.587	2.767	2.490	2.395	2.688





## PZ LIER

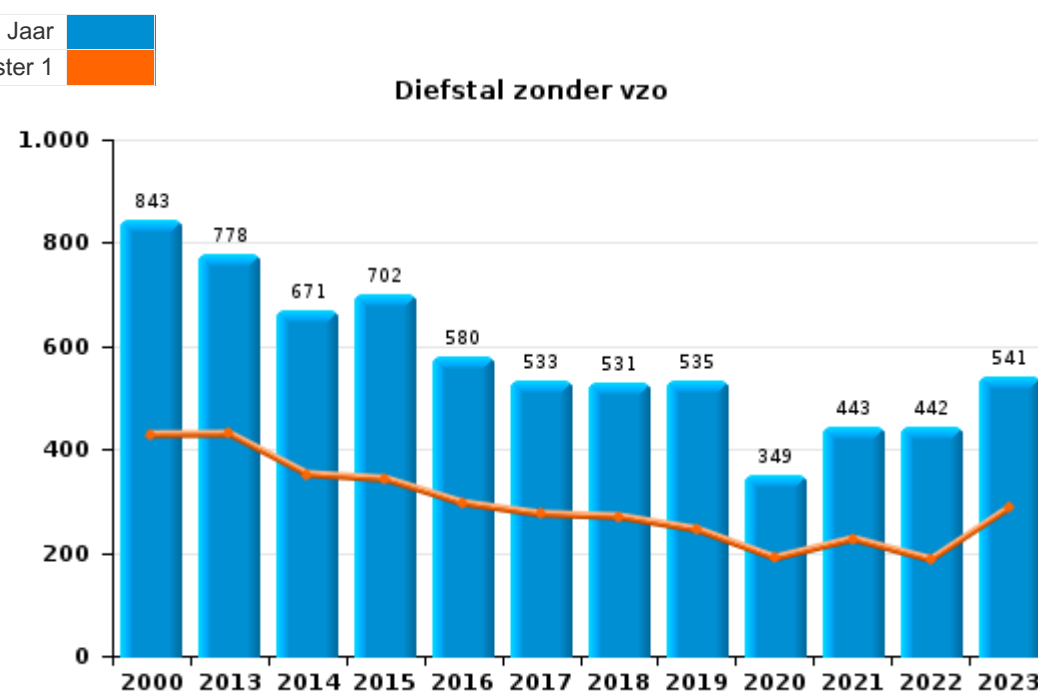
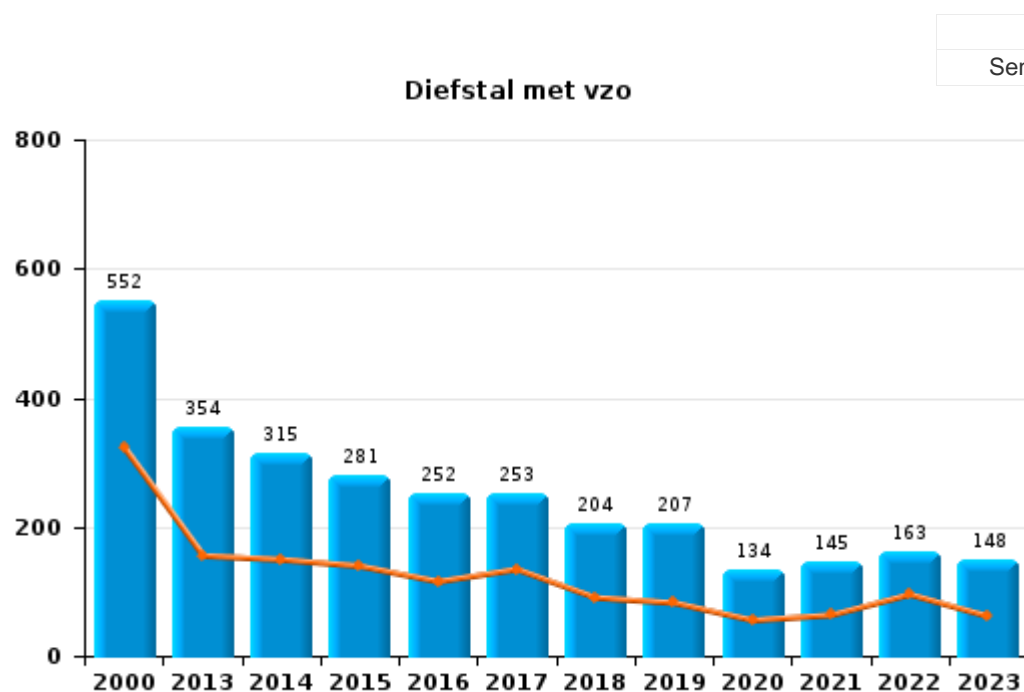
	2000	2013	2014	2015	2016	2017	2018	2019	2020	2021	2022	2023
Diefstal en afpersing	1.426	1.166	996	990	842	801	753	760	494	597	616	708
Beschadigen van eigendom	279	300	271	233	248	184	262	178	174	200	199	232
Misdr. tegen de lichamelijke integriteit	153	232	203	230	219	196	253	232	210	223	229	323
Drugs	282	217	183	225	253	218	165	205	258	156	177	214
Bedrog	100	137	154	147	133	104	111	119	242	251	215	181
Vreemdelingenwetgeving	11	153	108	142	121	135	111	103	80	74	141	141
Dronkenschap en alcohol	41	131	157	137	138	122	120	104	79	82	113	85
Informatiecriminaliteit	1	44	51	58	77	135	136	214	168	67	91	197
Misdr. tegen andere morele waarden en gevoelens	24	73	86	83	84	92	86	109	82	99	69	110
Misdr. tegen de openbare veiligheid	43	78	88	70	76	77	84	79	84	99	92	108
Bevolkingsregister	70	101	105	127	105	130	86	54	51	46	64	31
Zedenmisdriven	22	50	37	55	106	75	89	88	53	76	89	75
Volksgesondheid			2	1	4	2			515	219	6	1
Jeugdbescherming	6	37	50	50	42	35	50	51	39	63	75	68
Misdr. tegen de openbare trouw	50	33	57	43	42	52	46	48	34	52	47	42
Wapens en springstoffen	33	41	36	49	46	50	38	47	55	50	50	39
Misdr. tegen de familie	63	72	37	36	29	21	18	39	23	14	20	8
Misdr. tegen gezag van de overheid	22	38	24	25	26	24	41	33	30	40	27	44
Milieu	55	14	7	36	40	8	21	29	18	14	13	18
Andere bijzondere wetten	14	4	7	16	46	26	27	26	20	26	19	12
Sociaal strafwetboek		8	8	11	13	33	20	18	13	7	6	4
Bescherming personen	15	6	4	7	6	4	8	13	9	11	10	21
Handelspraktijken	4	3	10	12	17	16	5	6	7	6	2	
Voetbalwet	1	16	15	9	9	3		2		1	14	12
Misdr. tegen de persoonlijke vrijheid		1	3	4	5	7	8	3	8	5	10	5
Bescherming van de openbare inkomsten		4	5	8	10	12	2	3		3		
Arbeid	5	1	8	3	2	1	2	3	8	1		1
Identiteitskaart	4	2	2	4		1	3	8	7	2		1
Overtreding Strafwetboek	24											
Hormonen en doping		6	1	2	2	1	3		3	3		1
Andere inbreuken Strafwetboek		1	2			3	6	4				
Huisjesmelkerij			1	2		1	1	3		1		2
Onwettige uitoefening van het openbaar gezag	1		2	2	2			1			1	
Economische wetgeving		4		1				2				1
Misdr. tegen de veiligheid van de staat				1	2	1		2	1			1
Mensenhandel		1		1				1		2		
Misdr. tegen het juridisch statuut van het kind	1					1	1		1			1
Private veiligheid	1		1	1								
Aanzetten misdaden of wanbedrijven									1			1
Exploitatie van bedelarij							1					
<b>Subtotaal</b>	<b>2.751</b>	<b>2.974</b>	<b>2.721</b>	<b>2.821</b>	<b>2.745</b>	<b>2.571</b>	<b>2.557</b>	<b>2.587</b>	<b>2.767</b>	<b>2.490</b>	<b>2.395</b>	<b>2.688</b>
<b>Overtreding lokaal politiereglement</b>	<b>1</b>	<b>215</b>	<b>235</b>	<b>129</b>	<b>104</b>	<b>91</b>	<b>164</b>	<b>212</b>	<b>162</b>	<b>173</b>	<b>178</b>	<b>147</b>
<b>Subtotaal</b>	<b>1</b>	<b>215</b>	<b>235</b>	<b>129</b>	<b>104</b>	<b>91</b>	<b>164</b>	<b>212</b>	<b>162</b>	<b>173</b>	<b>178</b>	<b>147</b>
<b>Totaal</b>	<b>2.752</b>	<b>3.189</b>	<b>2.956</b>	<b>2.950</b>	<b>2.849</b>	<b>2.662</b>	<b>2.721</b>	<b>2.799</b>	<b>2.929</b>	<b>2.663</b>	<b>2.573</b>	<b>2.835</b>



## I.1. Inbreukcategorie : Diefstal en afpersing (top 5 inbreuken op nationaal niveau 2023)

## PZ LIER

	2000	2013	2014	2015	2016	2017	2018	2019	2020	2021	2022	2023
Diefstal zonder vzo	843	778	671	702	580	533	531	535	349	443	442	541
Diefstal met vzo	552	354	315	281	252	253	204	207	134	145	163	148
Afpersing	3	33	9	5	10	15	18	18	11	9	11	19
Diefstal niet nader bepaald	28	1	1	2								
<b>Totaal</b>	<b>1.426</b>	<b>1.166</b>	<b>996</b>	<b>990</b>	<b>842</b>	<b>801</b>	<b>753</b>	<b>760</b>	<b>494</b>	<b>597</b>	<b>616</b>	<b>708</b>





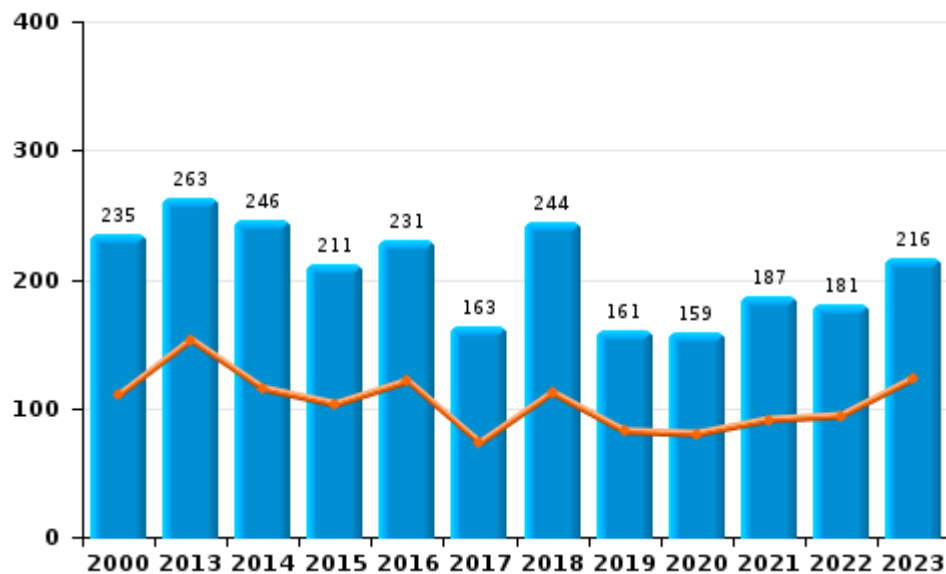
## I.2. Inbreukcategorie : Beschadigen van eigendom (top 5 inbreuken op nationaal niveau 2023)

## PZ LIER

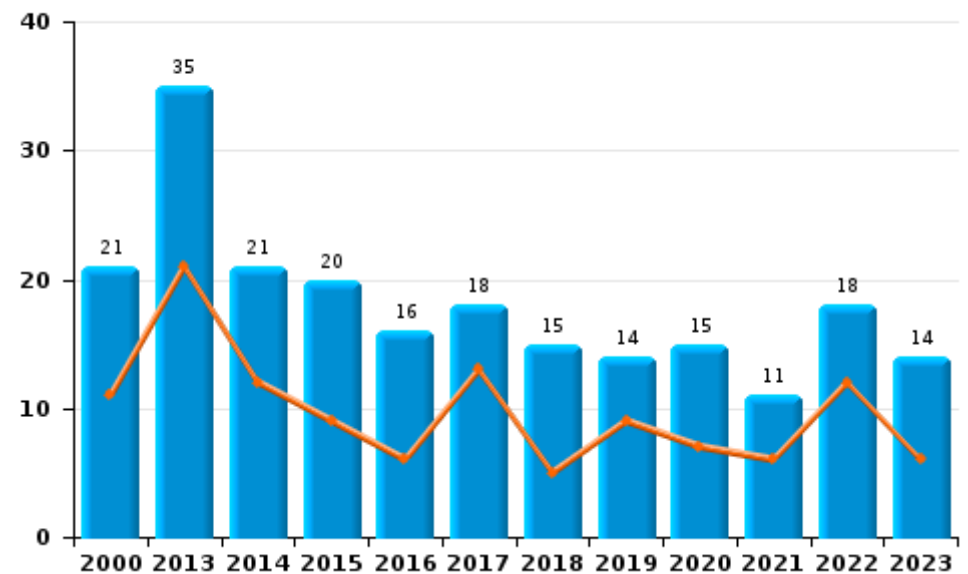
	2000	2013	2014	2015	2016	2017	2018	2019	2020	2021	2022	2023
Vandalisme	235	263	246	211	231	163	244	161	159	187	181	216
Onopzettelijke brandstichting	15	27	11	11	7	12	11	6	9	7	15	11
Opzettelijke brandstichting	6	8	10	9	9	6	4	8	6	4	3	3
Vernieling, onbruikbaarmaking, beschadiging	23	2	3	2	1	3	3			2		1
Opzettelijke vernieling door ontploffing			1									1
<b>Totaal</b>	<b>279</b>	<b>300</b>	<b>271</b>	<b>233</b>	<b>248</b>	<b>184</b>	<b>262</b>	<b>178</b>	<b>174</b>	<b>200</b>	<b>199</b>	<b>232</b>

Jaar	Semester 1

Vandalisme



Brandstichting

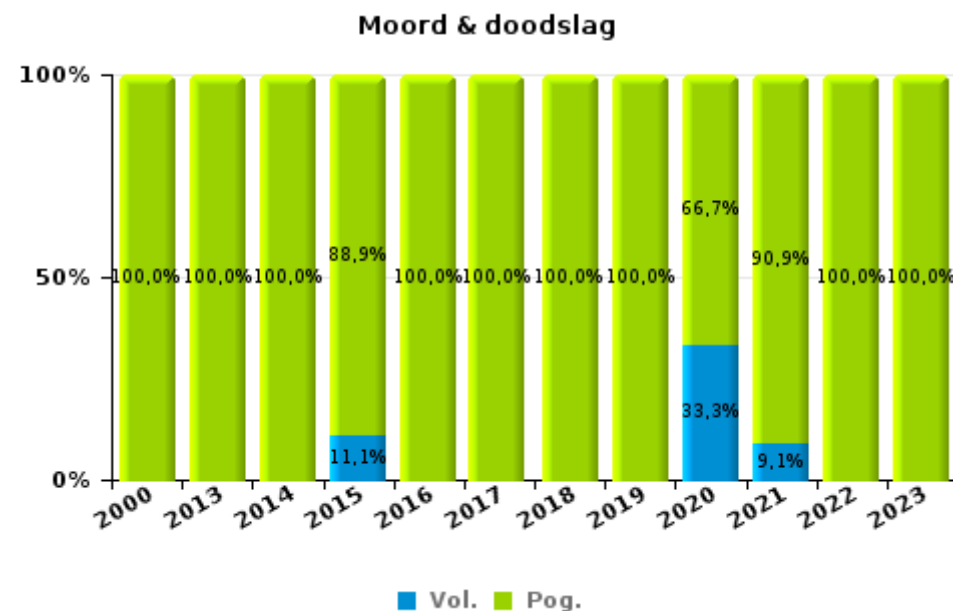
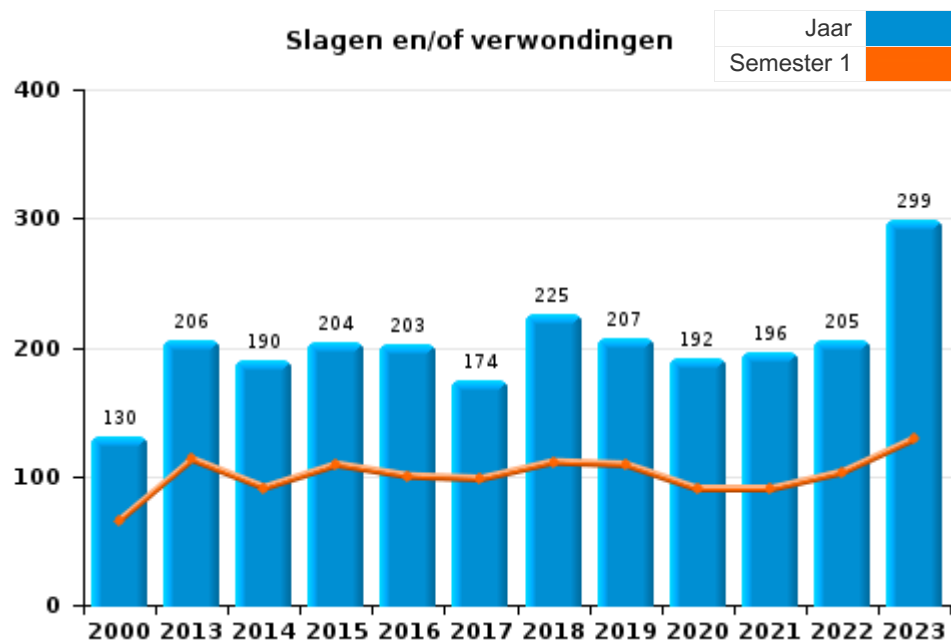




I.3. Inbreukcategorie : Misdrijven tegen de lichamelijke integriteit (top 5 inbreuken op nationaal niveau 2023)

**PZ LIER**

	2000	2013	2014	2015	2016	2017	2018	2019	2020	2021	2022	2023
<b>Slagen en/of verwondingen</b>	130	206	190	204	203	174	225	207	192	196	205	299
<b>Andere</b>	22	20	11	17	14	20	24	17	15	16	19	19
<b>Moord &amp; doodslag</b>	1	6	2	9	2	2	4	8	3	11	5	5
<b>Totaal</b>	<b>153</b>	<b>232</b>	<b>203</b>	<b>230</b>	<b>219</b>	<b>196</b>	<b>253</b>	<b>232</b>	<b>210</b>	<b>223</b>	<b>229</b>	<b>323</b>





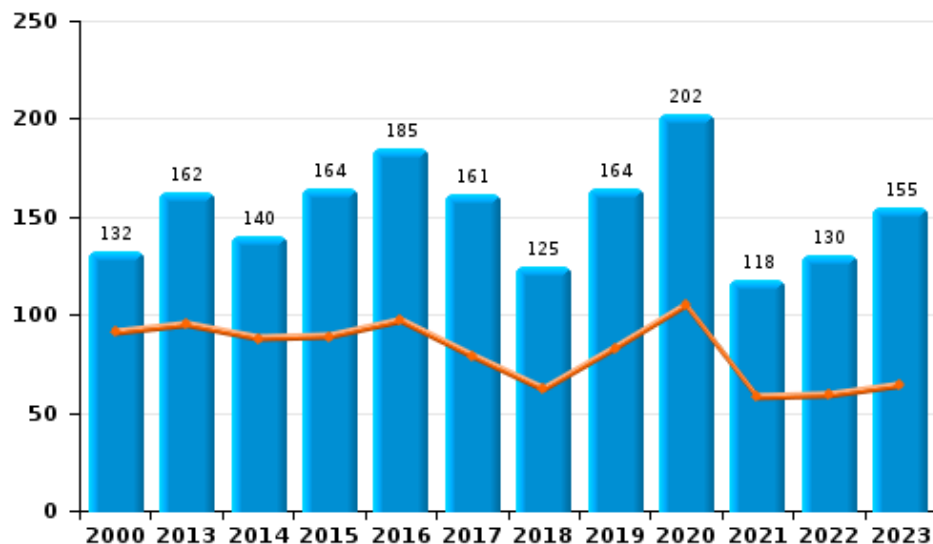
I.4. Inbreukcategorie : Drugs (top 5 inbreuken op nationaal niveau 2023)

PZ LIER

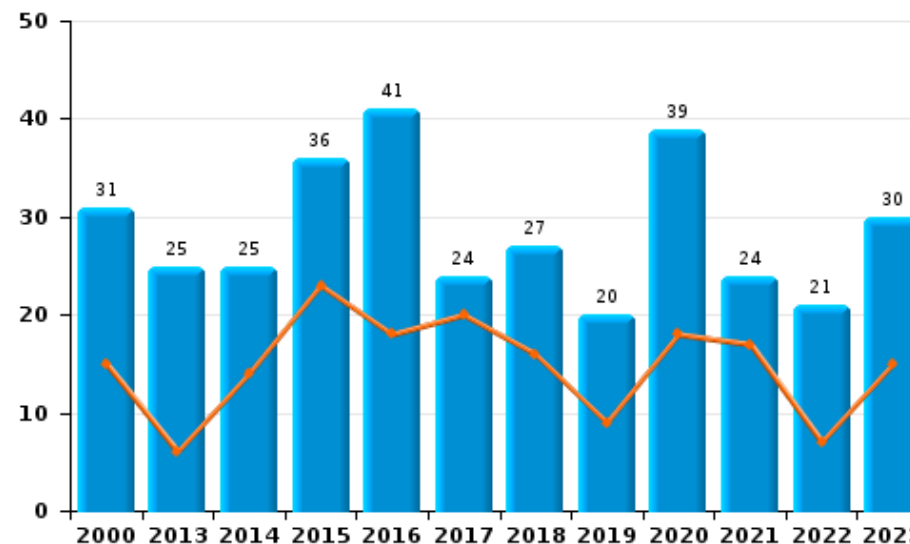
	2000	2013	2014	2015	2016	2017	2018	2019	2020	2021	2022	2023
<b>Bezit</b>	132	162	140	164	185	161	125	164	202	118	130	155
<b>Handel</b>	31	25	25	36	41	24	27	20	39	24	21	30
<b>Gebruik</b>	87	3	2	9	8	7	3	4	1	6	11	15
<b>In- en uitvoer</b>	32	7	6	3	4	12	3	7	7	2	3	6
<b>Fabricatie</b>		11	5	8	8	13	4	7	7	5	7	7
<b>Andere</b>		9	5	5	7	1	3	3	2	1	5	1
<b>Totaal</b>	<b>282</b>	<b>217</b>	<b>183</b>	<b>225</b>	<b>253</b>	<b>218</b>	<b>165</b>	<b>205</b>	<b>258</b>	<b>156</b>	<b>177</b>	<b>214</b>

Jaar	Semester 1
Jaar	Semester 1

Bezit



Handel







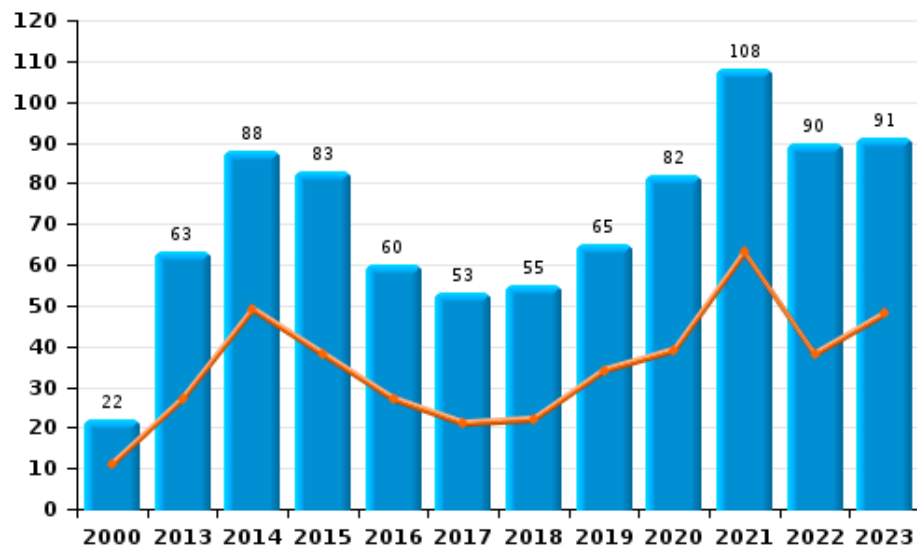
### I.5. Inbreukcategorie : Bedrog (top 5 inbreuken op nationaal niveau 2023)

#### PZ LIER

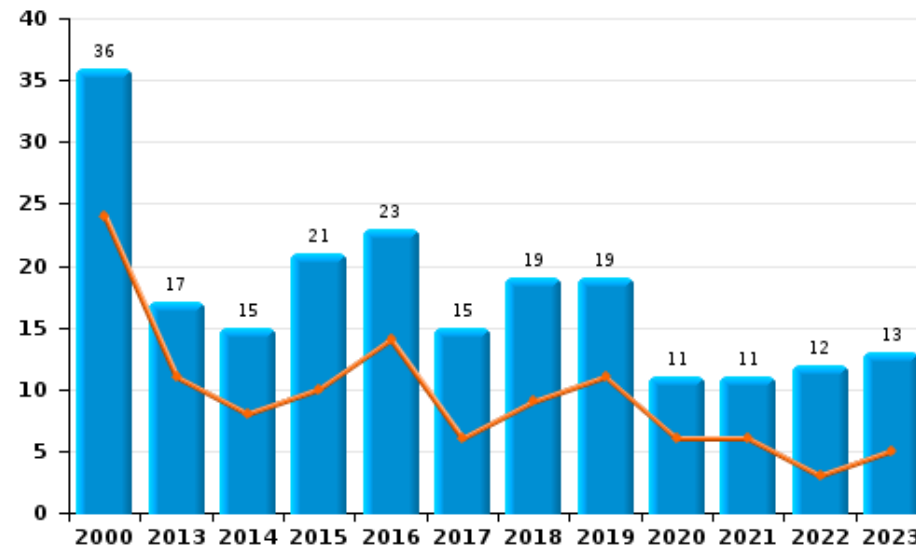
	2000	2013	2014	2015	2016	2017	2018	2019	2020	2021	2022	2023
<b>Oplichting</b>	22	63	88	83	60	53	55	65	82	108	90	91
<b>Bedrog: Andere</b>	10	13	8	7	10	9	10	11	121	113	81	30
<b>Misbruik van vertrouwen en verwante misdr.</b>	36	17	15	21	23	15	19	19	11	11	12	13
<b>Verduistering en bedrieglijke vernietiging</b>	18	12	13	13	14	10	9	11	9	8	6	23
<b>Flessentrekkerij</b>	7	15	9	9	13	10	11	4	8	2	18	11
<b>Misdr. ivm insolventie</b>	1	16	19	13	11	7	6	3	6	7	6	12
<b>Heling</b>	6	1	2	1	2		1	6	5	2	2	1
<b>Totaal</b>	<b>100</b>	<b>137</b>	<b>154</b>	<b>147</b>	<b>133</b>	<b>104</b>	<b>111</b>	<b>119</b>	<b>242</b>	<b>251</b>	<b>215</b>	<b>181</b>

Jaar	
Semester 1	

#### Oplichting



#### Misbruik van vertrouwen en verwante misdr.





# ***POLITIËLE CRIMINALITEITSSTATISTIEKEN***

---

***PLEEGPLAATS: POLITIEZONE***

**PZ LIER**

***DEEL II : CRIMINELE FIGUREN / FENOMENEN***



## PZ LIER

### CF Diefstal vervoermiddel

	2000	2013	2014	2015	2016	2017	2018	2019	2020	2021	2022	2023
Autodiefstal	47	15	10	8	10	8	12	5	4	7	12	5
Motodiefstal	6	10	1	3	1	1	1	2	2			1
Carjacking	1	1	1		1						1	
Homejacking				1							1	
Garagediefstal		2		1	2		1	3			1	
Bromfietsdiefstal	39	6	14	17	6	11	12	10	3	12	4	11
Fietsdiefstal	297	164	167	243	195	180	143	202	124	137	150	190

### CF Inbraak

	2000	2013	2014	2015	2016	2017	2018	2019	2020	2021	2022	2023
Woninginbraak	145	189	135	102	107	118	95	95	67	77	75	65
Inbraak in bedrijf of handelszaak	84	53	54	62	40	50	28	28	14	13	25	13
Inbraak in openbare of overheidsinstelling	12	16	10	24	16	16	14	18	7	8	9	12
Ramkraak	2		2			2	1					
Inbraak in gebouw (totaal)	238	258	198	188	163	182	137	141	88	98	109	90

### CF Diefstal andere

	2000	2013	2014	2015	2016	2017	2018	2019	2020	2021	2022	2023
Diefstal gewapenderhand	21	7	4	8	8	5	3	4	4	7	4	4
Diefstal met geweld zonder wapen	30	38	21	22	16	25	36	29	19	22	29	32
Diefstal uit of aan voertuig	220	59	73	51	70	34	28	29	26	27	27	26
Diefstal van wapens en explosieven	5	2	7	3	3	2	2	3	1	2	1	
Steaming			1	1	1	1	5	1		1		1
Handtasroof	5		3	2	1		1				1	
Grijpdiefstal	20	4	9	10	4	3	9	7	2	5	7	7
Zakkenrollerij	71	152	91	80	49	38	41	45	12	15	19	16
Winkeldiefstal	62	112	81	90	95	98	128	85	72	118	94	180
Diefstal met list	13	59	29	29	24	24	23	14	10	8	20	33
Metaaldiefstal	1	6	5	8	2	6	3	2	2	5		4
Werfdiefstal	2	9	10	3	2	6	10	7	3	10	4	8
Home-invasie		1				1						
Dierendiefstal	1	1		2		1	2	1	1	1		
Ladingdiefstal				1						1		



### ICT-criminaliteit

	2000	2013	2014	2015	2016	2017	2018	2019	2020	2021	2022	2023
Betaalkaartfraude	1	18	34	17	18	43	33	32	17	8	45	32
Phishing			19	3	2	4	22	34	27	1	3	35
Ransomware						4	2		1			
Shouldersurfing			4	5	3	14	11	4	2		2	2
Skimming					1	1	3	3	2			1

### CF Andere

	2000	2013	2014	2015	2016	2017	2018	2019	2020	2021	2022	2023
Geweld tegen beroepen van algemeen belang	4	14	11	10	11	10	14	10	14	10	11	23
Groepsverkrachting						1						1
Graffiti		5	7	6	22	2	7	5	3	7	8	20
Beschadiging van auto	77	131	127	97	104	69	139	76	85	83	74	84
Steekpartij		1				3	3	2	3	1		3

### FE Intrafamiliaal geweld (IFG)

	2000	2013	2014	2015	2016	2017	2018	2019	2020	2021	2022	2023
IFG: fysiek, binnen het koppel	20	57	54	63	66	45	79	56	72	62	58	103
IFG: fysiek, tegen afstammelingen	1	12	7	6	10	6	12	14	18	15	12	14
IFG: fysiek, tegen andere leden	11	7	8	15	14	7	12	15	16	16	16	23
IFG: seksueel, binnen het koppel		2				1		1		1		2
IFG: seksueel, tegen afstammelingen	2	5	1	3	6	5	1	1	5	5	6	2
IFG: seksueel, tegen andere leden				1					1			
IFG: psychisch, binnen het koppel	54	74	46	47	37	34	28	42	21	26	31	22
IFG: psychisch, tegen afstammelingen		2	1		1	6	1	2	1	2	2	
IFG: psychisch, tegen andere leden		1	1	2	5	3	5	2	1	4	4	1
IFG: economisch, binnen het koppel		1	6	7	6	10	8	9	9	4	3	5
IFG: economisch, tegen afstammelingen	2		1				1		1	1		
IFG: economisch, tegen andere leden	14	6	11	5	4	7	4	13	12	2	3	2

### FE Hormonen en doping

	2000	2013	2014	2015	2016	2017	2018	2019	2020	2021	2022	2023
Humane doping	2	4	1	1	2	1	3		2	4		1
Illegale vetmesting		1	1		2				1			1



### FE Drugs

	2000	2013	2014	2015	2016	2017	2018	2019	2020	2021	2022	2023
Verkoop van cocaïne	3	6	1	4	3	4	2	2	6	2	1	14
Import-export van cocaïne											1	1
Productie van synthetische drugs		1			1	3	1	2	1	1	1	3
Import-export van synthetische drugs	2	1			1			1				1
Verkoop van synthetische drugs	11	9	6	10	9	10	3	8	9	7	4	9
Productie van cannabis (teelt)		5	1	5	4	6	1	3	4	4	2	3
Verkoop van cannabis in grote hoeveelheid												2
Verkoop-handel van heroïne			1		1	1			2			

### FE Wapenzwendel

	2000	2013	2014	2015	2016	2017	2018	2019	2020	2021	2022	2023
Handel en productie van vuurwapen	2			1	1			1				2
Handel en productie van niet-vuurwapen								1				

### FE Mensenhandel

	2000	2013	2014	2015	2016	2017	2018	2019	2020	2021	2022	2023
Mensenhandel - economische uitbuiting	1	1		1				1		1		
Mensenhandel - seksuele uitbuiting		3	1				1		1	2		



### FE Geweld in de publieke ruimte

	2000	2013	2014	2015	2016	2017	2018	2019	2020	2021	2022	2023
Fysiek geweld (openbaar vervoer)		4	5	5	5	7	7	3	3	8	8	12
Fysiek geweld (openbare weg)	42	77	73	72	70	75	69	78	58	62	57	105
Fysiek geweld (andere openbare plaats)	2	6	2	9	6	2	12	7	10	14	9	12
Fysiek geweld (publiek toegankelijke plaats)	48	43	48	41	34	35	63	43	19	27	30	44
Seksueel geweld (openbaar vervoer)	1		1			2	2			3	1	3
Seksueel geweld (openbare weg)	3	8	4	6	4	4	13	10	5	3	12	12
Seksueel geweld (andere openbare plaats)		2	1			1	2	1	2	3	2	
Seksueel geweld (publiek toegankelijke plaats)	6	6	7	12	13	17	9	6	3	10	8	11
Psychisch geweld (openbaar vervoer)		5	2	4		1	8	6	4	6	5	5
Psychisch geweld (openbare weg)	26	39	32	33	43	37	39	35	33	37	48	49
Psychisch geweld (andere openbare plaats)		3	3	8	8	5	6	10	7	9	6	12
Psychisch geweld (publiek toegankelijke plaats)	19	23	15	23	14	19	19	21	10	15	18	20
Diefstal gewapenderhand (openbaar vervoer)					2							
Diefstal gewapenderhand (openbare weg)	4	1	2	1	3	2	1	3		2	2	2
Diefstal gewapenderhand (andere openbare plaats)	1			1								
Diefstal gewapenderhand (publiek toegank. plaats)	11	2		2	3	2	2	1	1	5		1
Diefstal geweld zonder wapen (openbaar vervoer)	2						1	1	1		3	2
Diefstal geweld zonder wapen (openbare weg)	10	19	7	10	5	11	13	8	1	8	9	11
Diefstal geweld zonder wapen (and. openb. plaats)	3	1		3			2		3	2	2	
Diefstal geweld zonder wapen (pub. toegank. pl.)	3	9	6	5	6	10	6	5	4	4	5	5

### FE Andere

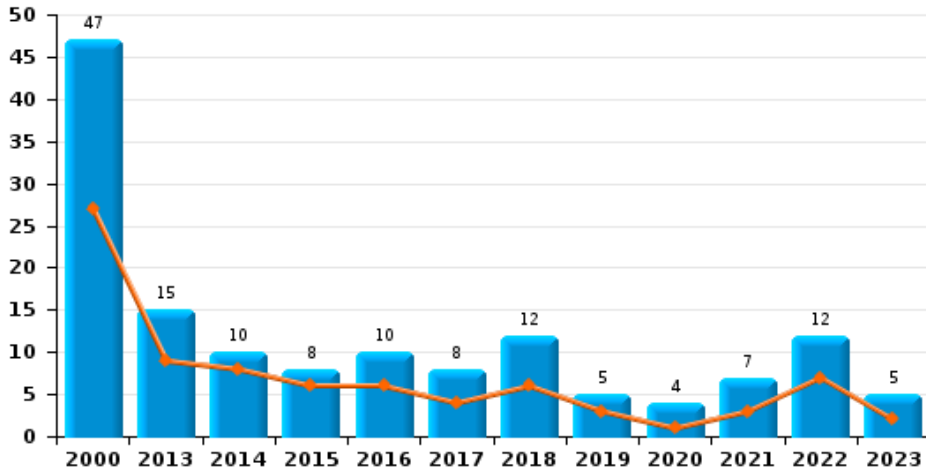
	2000	2013	2014	2015	2016	2017	2018	2019	2020	2021	2022	2023
Nepagenten			1								1	1
Terrorisme, extremisme en radicalisme		1	5	4	2	1		1	1			2
Cyberbelaging	4	27	38	37	28	26	26	18	23	28	25	32
Identiteitsfraude	9	14	23	28	18	23	21	20	22	39	43	28



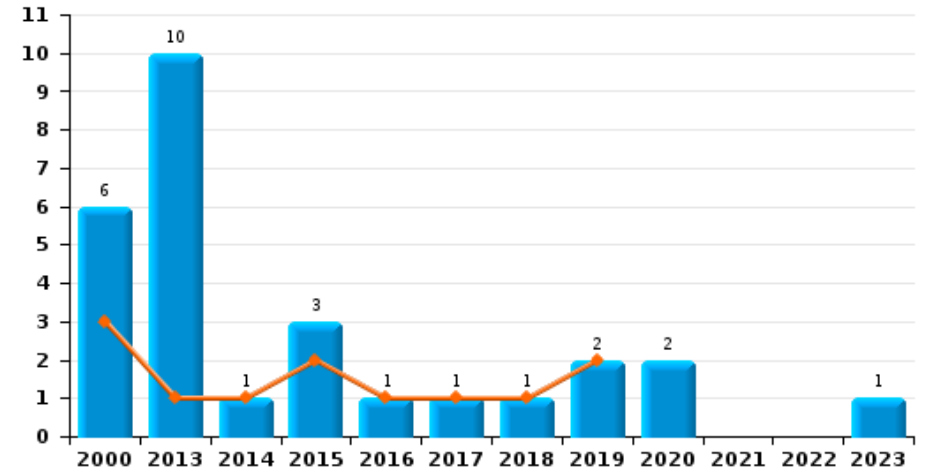
**PZ LIER**

Jaar	■
Semester 1	■

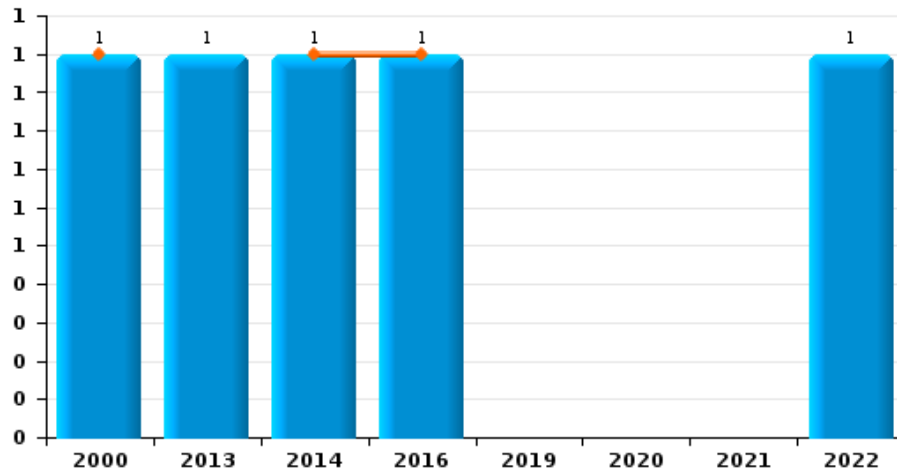
**Autodiefstal**



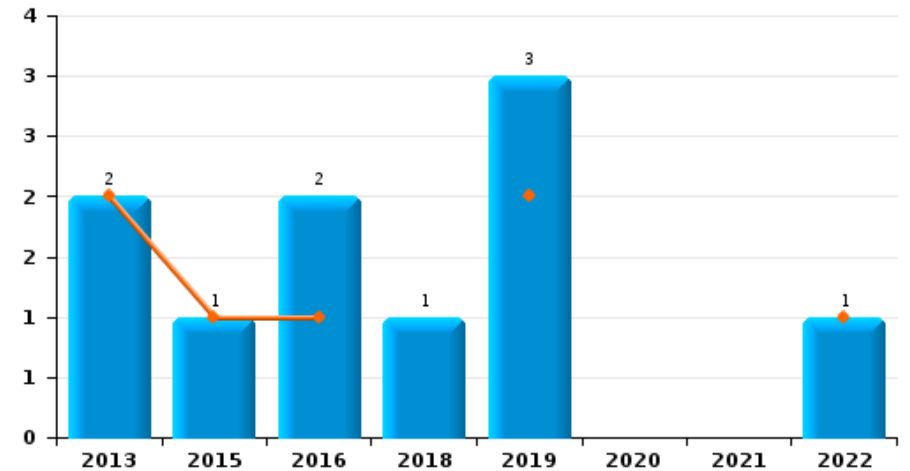
**Motodiefstal**



**Carjacking**



**Garagediefstal**



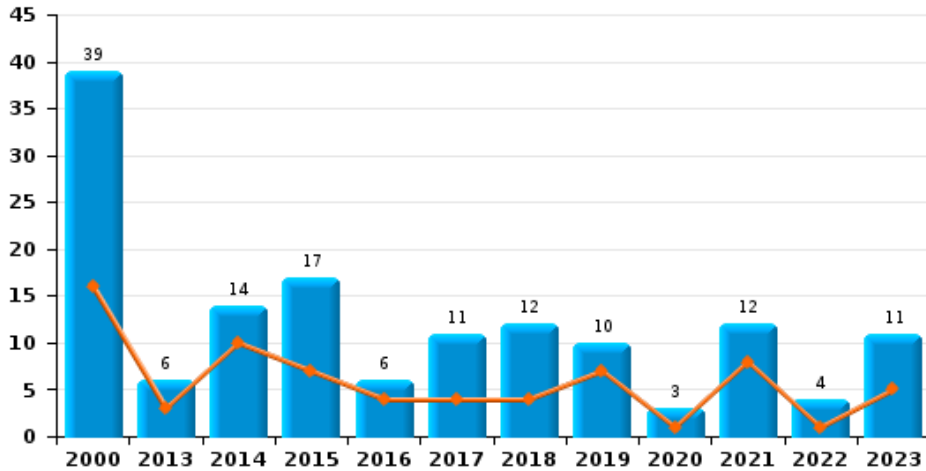




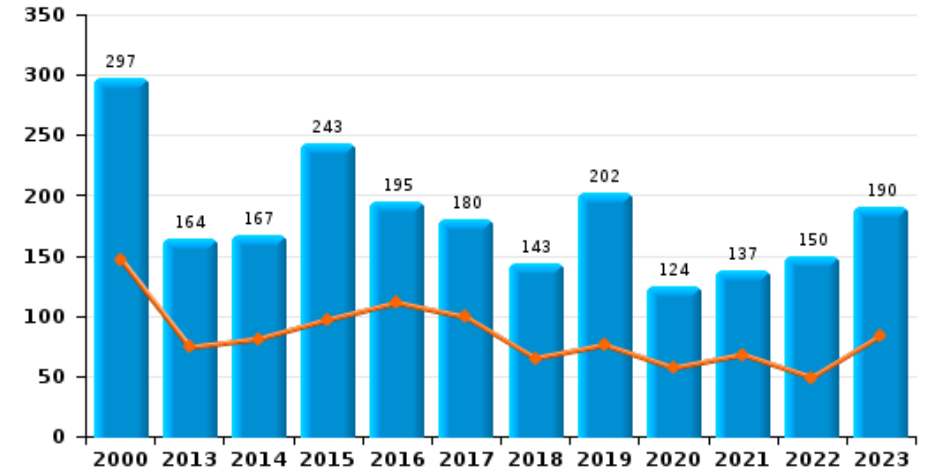
**PZ LIER**

Jaar	<span style="color: blue;">■</span>
Semester 1	<span style="color: orange;">■</span>

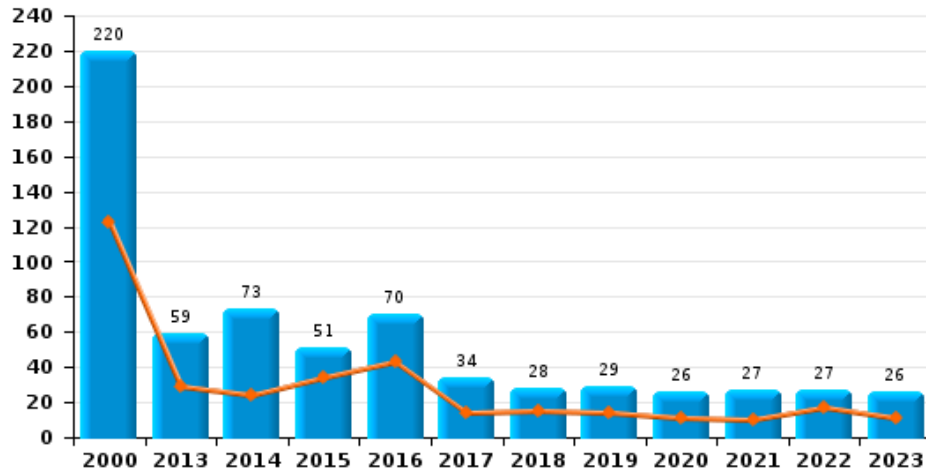
**Bromfietsdiefstal**



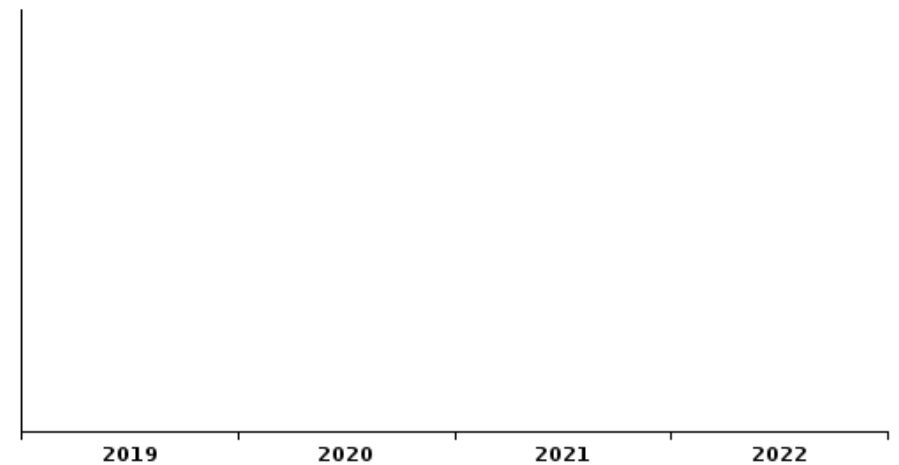
**Fietsdiefstal**



**Diefstal uit of aan voertuig**



**Sacjacking uit auto**

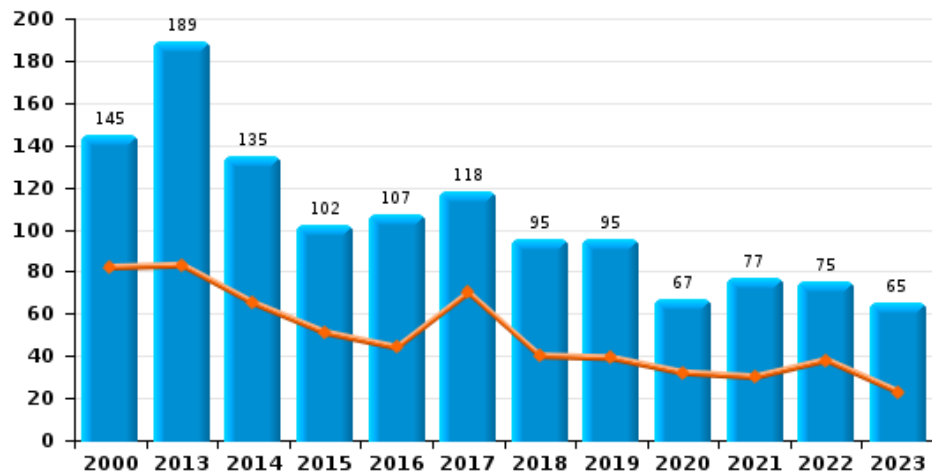




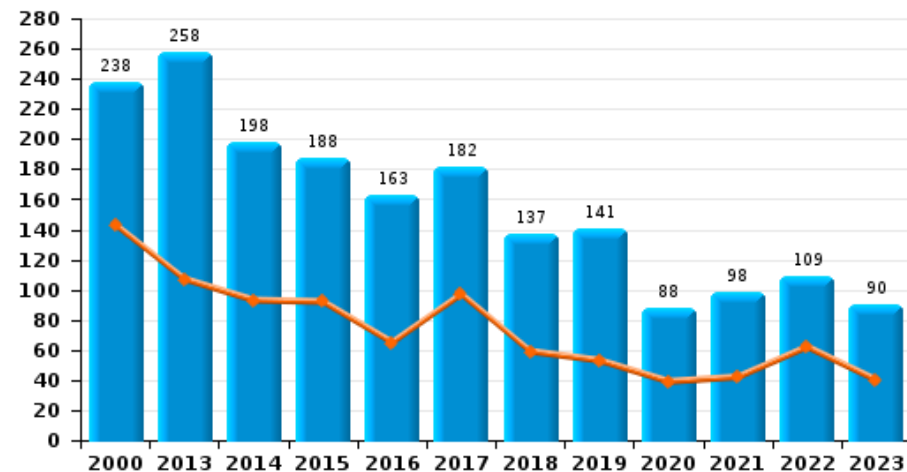
## PZ LIER

Jaar ■  
Semester 1 ■

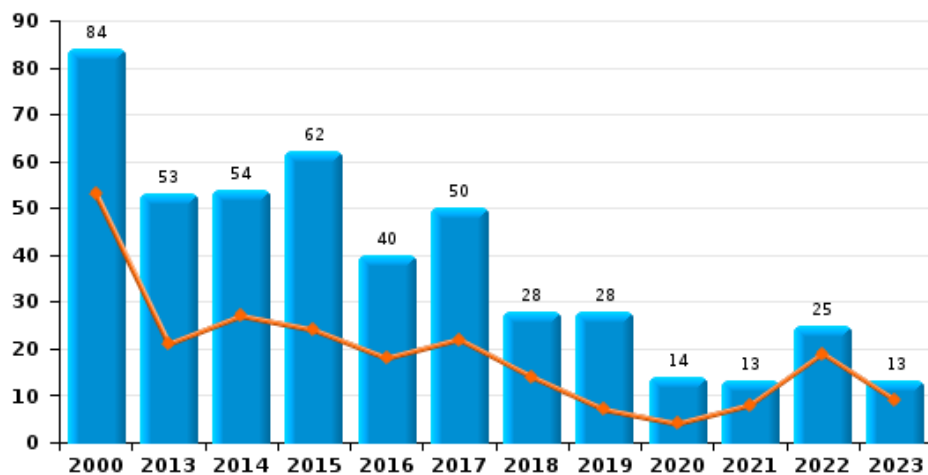
### Woninginbraak



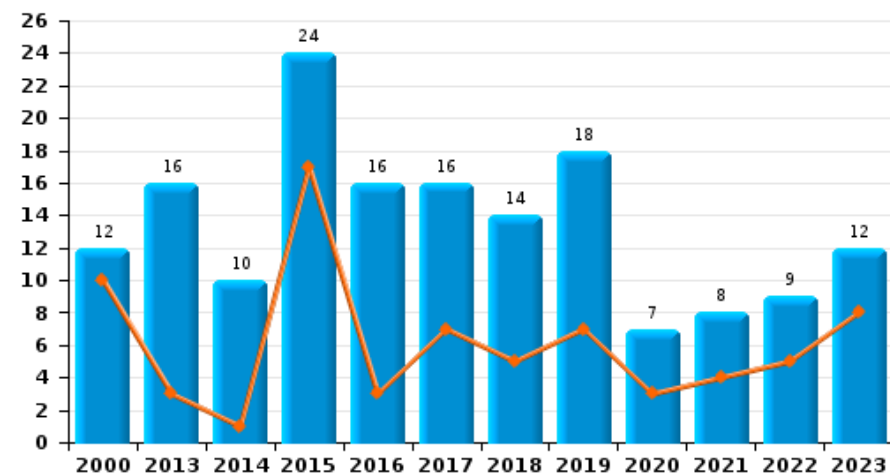
### Inbraak in gebouw (totaal)



### Inbraak in bedrijf of handelszaak



### Inbraak in openbare of overheidsinstelling

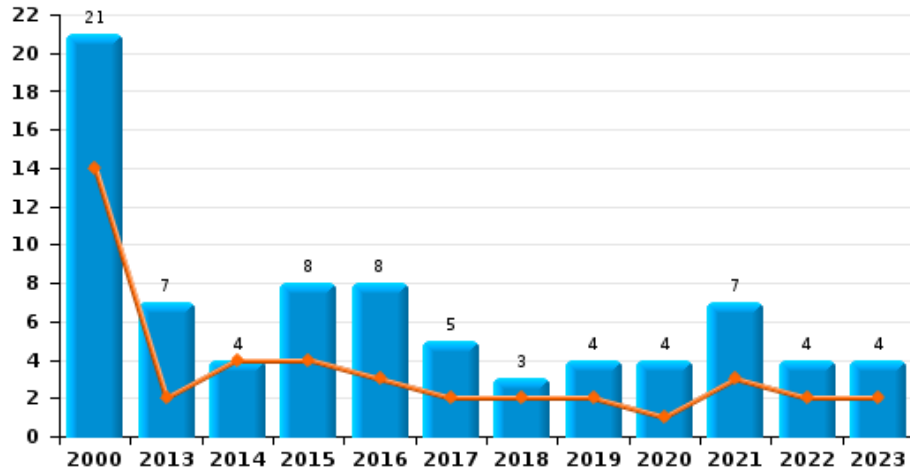




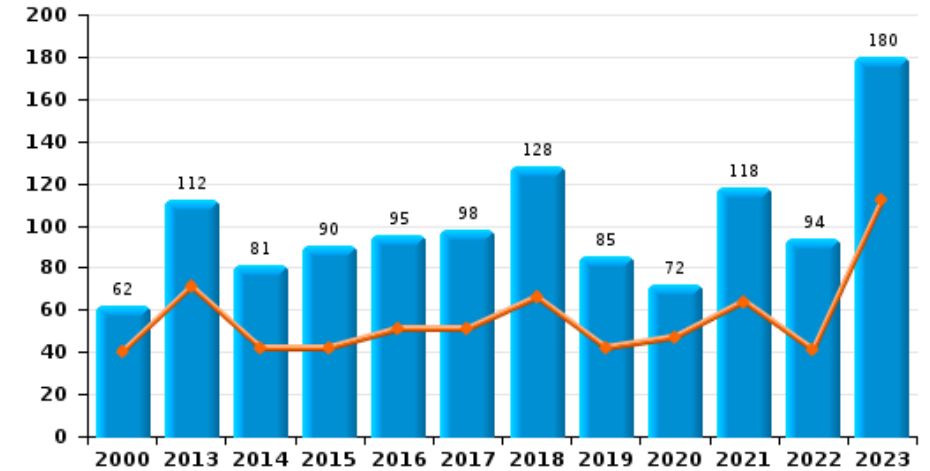
## PZ LIER

Jaar ■  
Semester 1 ■

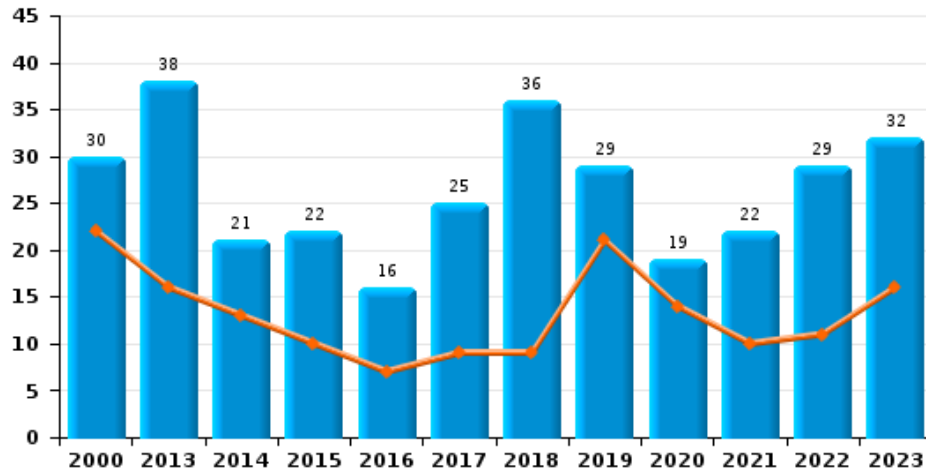
### Diefstal gewapenderhand



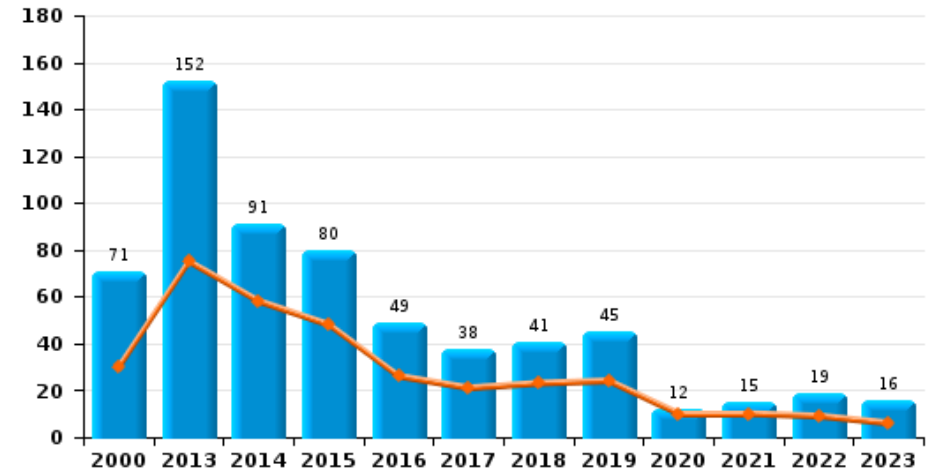
### Winkeldiefstal



### Diefstal met geweld zonder wapen



### Zakkenrollerij

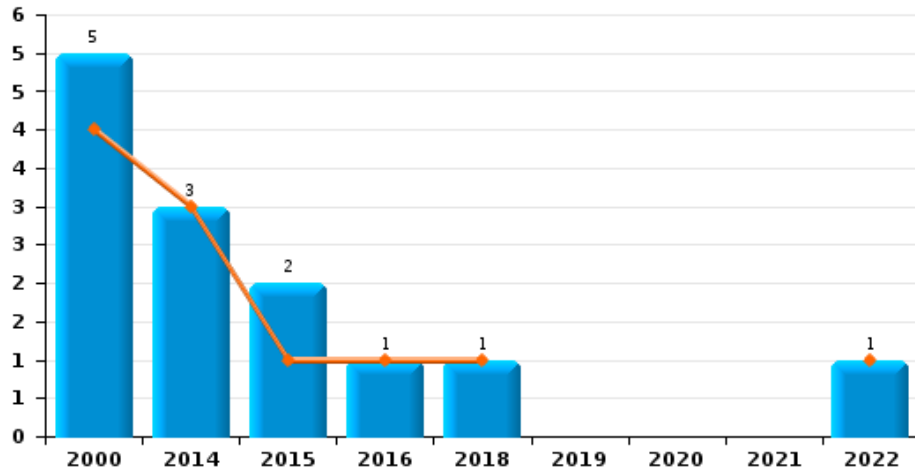




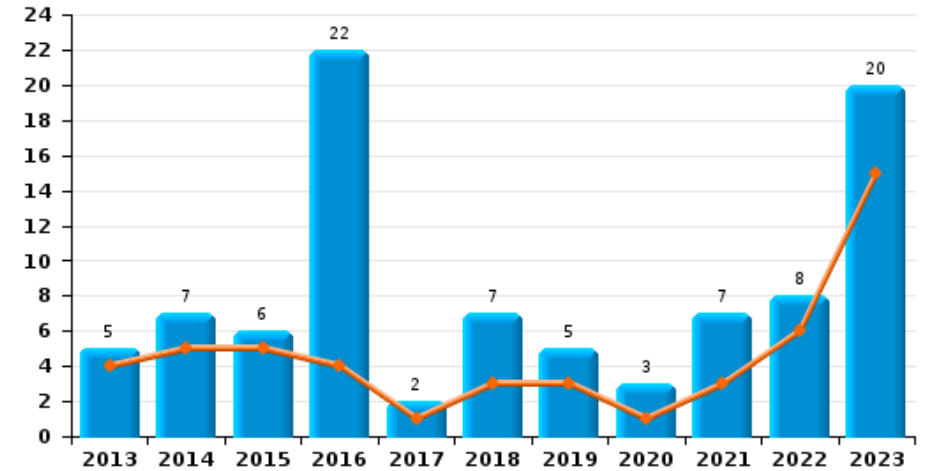
**PZ LIER**

Jaar ■  
Semester 1 ■

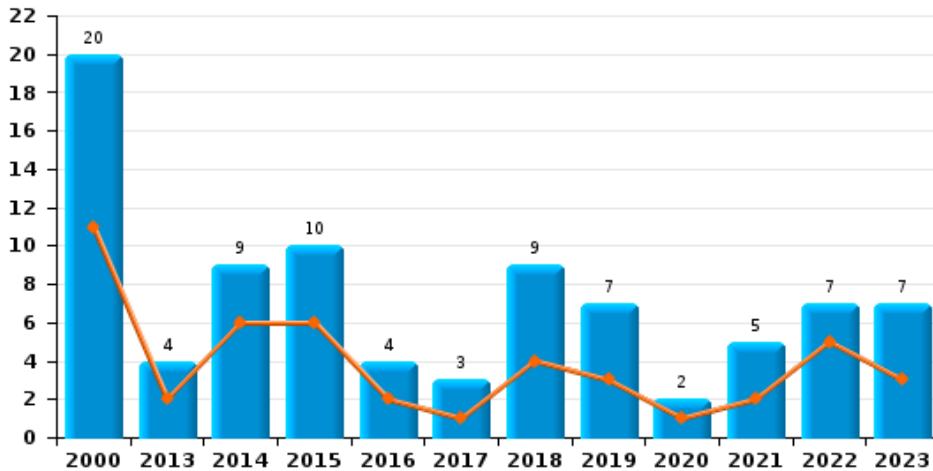
**Handtasroof**



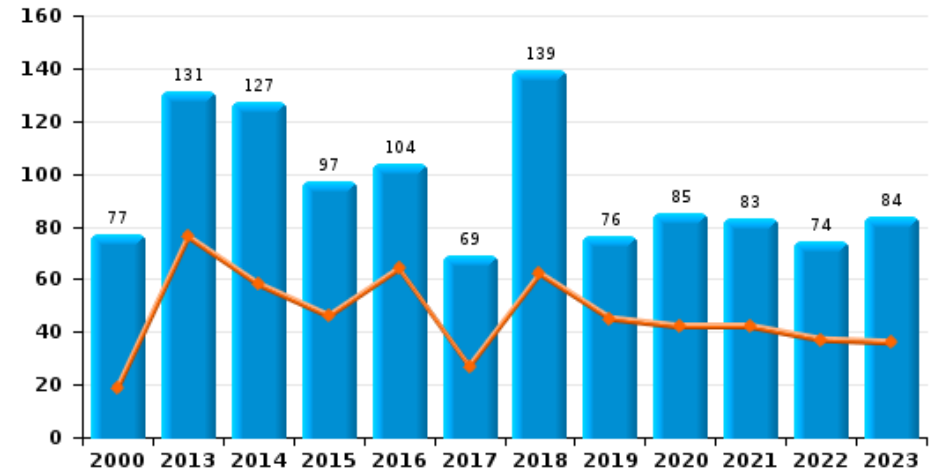
**Graffiti**



**Grijpdiefstal**



**Beschadiging van auto**





## PZ LIER

### CF Diefstal vervoermiddel

		2000	2013	2014	2015	2016	2017	2018	2019	2020	2021	2022	2023
Autodiefstal	Sem 1	27	9	8	6	6	4	6	3	1	3	7	2
	Sem 2	20	6	2	2	4	4	6	2	3	4	5	3
	<b>Totaal</b>	<b>47</b>	<b>15</b>	<b>10</b>	<b>8</b>	<b>10</b>	<b>8</b>	<b>12</b>	<b>5</b>	<b>4</b>	<b>7</b>	<b>12</b>	<b>5</b>
Motodiefstal	Sem 1	3	1	1	2	1	1	1	2				
	Sem 2	3	9		1					2			1
	<b>Totaal</b>	<b>6</b>	<b>10</b>	<b>1</b>	<b>3</b>	<b>1</b>	<b>1</b>	<b>1</b>	<b>2</b>	<b>2</b>			<b>1</b>
Carjacking	Sem 1	1		1		1							
	Sem 2		1									1	
	<b>Totaal</b>	<b>1</b>	<b>1</b>	<b>1</b>	<b>1</b>	<b>1</b>						<b>1</b>	
Homejacking	Sem 1				1								
	Sem 2											1	
	<b>Totaal</b>				<b>1</b>							<b>1</b>	
Garagediefstal	Sem 1		2		1	1			2			1	
	Sem 2					1		1	1				
	<b>Totaal</b>		<b>2</b>		<b>1</b>	<b>2</b>		<b>1</b>	<b>3</b>			<b>1</b>	
Bromfietsdiefstal	Sem 1	16	3	10	7	4	4	4	7	1	8	1	5
	Sem 2	23	3	4	10	2	7	8	3	2	4	3	6
	<b>Totaal</b>	<b>39</b>	<b>6</b>	<b>14</b>	<b>17</b>	<b>6</b>	<b>11</b>	<b>12</b>	<b>10</b>	<b>3</b>	<b>12</b>	<b>4</b>	<b>11</b>
Fietsdiefstal	Sem 1	147	74	81	97	111	99	65	76	57	68	49	84
	Sem 2	150	90	86	146	84	81	78	126	67	69	101	106
	<b>Totaal</b>	<b>297</b>	<b>164</b>	<b>167</b>	<b>243</b>	<b>195</b>	<b>180</b>	<b>143</b>	<b>202</b>	<b>124</b>	<b>137</b>	<b>150</b>	<b>190</b>



## CF Inbraak

		2000	2013	2014	2015	2016	2017	2018	2019	2020	2021	2022	2023
Woninginbraak	Sem 1	82	83	65	51	44	70	40	39	32	30	38	23
	Sem 2	63	106	70	51	63	48	55	56	35	47	37	42
Totaal		145	189	135	102	107	118	95	95	67	77	75	65
Inbraak in bedrijf of handelszaak	Sem 1	53	21	27	24	18	22	14	7	4	8	19	9
	Sem 2	31	32	27	38	22	28	14	21	10	5	6	4
Totaal		84	53	54	62	40	50	28	28	14	13	25	13
Inbraak in openbare of overheidsinstelling	Sem 1	10	3	1	17	3	7	5	7	3	4	5	8
	Sem 2	2	13	9	7	13	9	9	11	4	4	4	4
Totaal		12	16	10	24	16	16	14	18	7	8	9	12
Ramkraak	Sem 1	2		1				1					
	Sem 2			1			2						
Totaal		2		2			2	1					
Inbraak in gebouw (totaal)	Sem 1	143	107	93	92	65	97	59	53	39	42	62	40
	Sem 2	95	151	105	96	98	85	78	88	49	56	47	50
Totaal		238	258	198	188	163	182	137	141	88	98	109	90



## CF Diefstal andere

		2000	2013	2014	2015	2016	2017	2018	2019	2020	2021	2022	2023
Diefstal gewapenderhand	Sem 1	14	2	4	4	3	2	2	2	1	3	2	2
	Sem 2	7	5		4	5	3	1	2	3	4	2	2
Totaal		21	7	4	8	8	5	3	4	4	7	4	4
Diefstal met geweld zonder wapen	Sem 1	22	16	13	10	7	9	9	21	14	10	11	16
	Sem 2	8	22	8	12	9	16	27	8	5	12	18	16
Totaal		30	38	21	22	16	25	36	29	19	22	29	32
Diefstal uit of aan voertuig	Sem 1	123	29	24	34	43	14	15	14	11	10	17	11
	Sem 2	97	30	49	17	27	20	13	15	15	17	10	15
Totaal		220	59	73	51	70	34	28	29	26	27	27	26
Diefstal van wapens en explosieven	Sem 1	2	2	4	2	1	2		3		1	1	
	Sem 2	3		3	1	2		2		1	1		
Totaal		5	2	7	3	3	2	2	3	1	2	1	
Steaming	Sem 1			1		1			1				1
	Sem 2				1		1	5			1		
Totaal				1	1	1	1	5	1		1		1
Handtasroof	Sem 1	4		3	1	1		1				1	
	Sem 2	1			1								
Totaal		5		3	2	1		1				1	
Grijpdiefstal	Sem 1	11	2	6	6	2	1	4	3	1	2	5	3
	Sem 2	9	2	3	4	2	2	5	4	1	3	2	4
Totaal		20	4	9	10	4	3	9	7	2	5	7	7
Zakkenrollerij	Sem 1	30	75	58	48	26	21	23	24	10	10	9	6
	Sem 2	41	77	33	32	23	17	18	21	2	5	10	10
Totaal		71	152	91	80	49	38	41	45	12	15	19	16



<b>Winkeldiefstal</b>	<b>Sem 1</b>	40
	<b>Sem 2</b>	22
<b>Totaal</b>		<b>62</b>

<b>Diefstal met list</b>	<b>Sem 1</b>	10
	<b>Sem 2</b>	3
<b>Totaal</b>		<b>13</b>

<b>Metaaldiefstal</b>	<b>Sem 1</b>	1
	<b>Sem 2</b>	
<b>Totaal</b>		<b>1</b>

<b>Werfdiefstal</b>	<b>Sem 1</b>	2
	<b>Sem 2</b>	
<b>Totaal</b>		<b>2</b>

<b>Home-invasie</b>	<b>Sem 1</b>	
<b>Totaal</b>		

<b>Dierendiefstal</b>	<b>Sem 1</b>	1
	<b>Sem 2</b>	
<b>Totaal</b>		<b>1</b>

<b>Ladingdiefstal</b>	<b>Sem 1</b>	
	<b>Sem 2</b>	
<b>Totaal</b>		

71	42	42	51	51	66	42	47	64	41	112
41	39	48	44	47	62	43	25	54	53	68
<b>112</b>	<b>81</b>	<b>90</b>	<b>95</b>	<b>98</b>	<b>128</b>	<b>85</b>	<b>72</b>	<b>118</b>	<b>94</b>	<b>180</b>

33	16	19	9	15	14	6	7	4	11	11
26	13	10	15	9	9	8	3	4	9	22
<b>59</b>	<b>29</b>	<b>29</b>	<b>24</b>	<b>24</b>	<b>23</b>	<b>14</b>	<b>10</b>	<b>8</b>	<b>20</b>	<b>33</b>

3	3	2		5	1	1	1	3		2
3	2	6	2	1	2	1	1	2		2
<b>6</b>	<b>5</b>	<b>8</b>	<b>2</b>	<b>6</b>	<b>3</b>	<b>2</b>	<b>2</b>	<b>5</b>		<b>4</b>

5	4	1	2	2	5	1	1	2	3	6
4	6	2		4	5	6	2	8	1	2
<b>9</b>	<b>10</b>	<b>3</b>	<b>2</b>	<b>6</b>	<b>10</b>	<b>7</b>	<b>3</b>	<b>10</b>	<b>4</b>	<b>8</b>

1				1						
<b>1</b>				<b>1</b>						

1					2	1		1		
		2		1			1			
<b>1</b>		<b>2</b>		<b>1</b>	<b>2</b>	<b>1</b>	<b>1</b>	<b>1</b>		

		1								
								1		
		<b>1</b>						<b>1</b>		





## ICT-criminaliteit

		2000	2013	2014	2015	2016	2017	2018	2019	2020	2021	2022	2023
Betaalkaartfraude	Sem 1		11	10	9	10	18	15	13	9	4	17	13
	Sem 2	1	7	24	8	8	25	18	19	8	4	28	19
	Totaal	1	18	34	17	18	43	33	32	17	8	45	32
Phishing	Sem 1			1		1	2	11	6	27	1	1	13
	Sem 2			18	3	1	2	11	28			2	22
	Totaal			19	3	2	4	22	34	27	1	3	35
Ransomware	Sem 1					4	2						
	Sem 2									1			
	Totaal					4	2			1			
Shouldersurfing	Sem 1			2	4	2	2	2	3	1			1
	Sem 2			2	1	1	12	9	1	1		2	1
	Totaal			4	5	3	14	11	4	2		2	2
Skimming	Sem 1					1	3	1	1				
	Sem 2				1				2	1			1
	Totaal				1	1	3	3	3	2			1



## CF Andere

		2000	2013	2014	2015	2016	2017	2018	2019	2020	2021	2022	2023
Geweld tegen beroepen van algemeen belang	Sem 1	2	5	7	4	3	5	6	9	9	1	6	14
	Sem 2	2	9	4	6	8	5	8	1	5	9	5	9
Totaal		4	14	11	10	11	10	14	10	14	10	11	23
Groepsverkrachting	Sem 1												1
	Sem 2					1							
Totaal						1							1
Graffiti	Sem 1		4	5	5	4	1	3	3	1	3	6	15
	Sem 2		1	2	1	18	1	4	2	2	4	2	5
Totaal			5	7	6	22	2	7	5	3	7	8	20
Beschadiging van auto	Sem 1	19	76	58	46	64	27	62	45	42	42	37	36
	Sem 2	58	55	69	51	40	42	77	31	43	41	37	48
Totaal		77	131	127	97	104	69	139	76	85	83	74	84
Steekpartij	Sem 1		1				1	2	1	1			2
	Sem 2						2	1	1	2	1		1
Totaal			1				3	3	2	3	1		3



## FE Intrafamiliaal geweld (IFG)

		2000	2013	2014	2015	2016	2017	2018	2019	2020	2021	2022	2023
IFG: fysiek, binnen het koppel	Sem 1	9	29	24	28	34	25	36	24	34	35	25	37
	Sem 2	11	28	30	35	32	20	43	32	38	27	33	66
Totaal		20	57	54	63	66	45	79	56	72	62	58	103
IFG: fysiek, tegen afstammelingen	Sem 1		9	3	3	6	2	2	9	9	6	5	6
	Sem 2	1	3	4	3	4	4	10	5	9	9	7	8
Totaal		1	12	7	6	10	6	12	14	18	15	12	14
IFG: fysiek, tegen andere leden	Sem 1	4	3	3	10	7	5	6	8	4	9	12	9
	Sem 2	7	4	5	5	7	2	6	7	12	7	4	14
Totaal		11	7	8	15	14	7	12	15	16	16	16	23
IFG: seksueel, binnen het koppel	Sem 1		2				1		1		1		1
	Sem 2												1
Totaal			2				1		1		1		2
IFG: seksueel, tegen afstammelingen	Sem 1	1	2	1	3	4	1		1	3	1	6	1
	Sem 2	1	3			2	4	1		2	4		1
Totaal		2	5	1	3	6	5	1	1	5	5	6	2
IFG: seksueel, tegen andere leden	Sem 1				1					1			
	Totaal				1					1			
IFG: psychisch, binnen het koppel	Sem 1	31	35	30	23	20	21	12	13	6	12	18	12
	Sem 2	23	39	16	24	17	13	16	29	15	14	13	10
Totaal		54	74	46	47	37	34	28	42	21	26	31	22
IFG: psychisch, tegen afstammelingen	Sem 1		1				3				1		
	Sem 2		1	1		1	3	1	2	1	1	2	
Totaal			2	1		1	6	1	2	1	2	2	
IFG: psychisch, tegen andere leden	Sem 1		1		1	3	1	2	1		1	3	
	Sem 2			1	1	2	2	3	1	1	3	1	1
Totaal			1	1	2	5	3	5	2	1	4	4	1



IFG: economisch, binnen het koppel	Sem 1	
	Sem 2	
Totaal		
IFG: economisch, tegen afstammelingen	Sem 1	1
	Sem 2	1
Totaal		2
IFG: economisch, tegen andere leden	Sem 1	8
	Sem 2	6
Totaal		14

	3	2	4	3	4	6	8	4	1	3
1	3	5	2	7	4	3	1		2	2
<b>1</b>	<b>6</b>	<b>7</b>	<b>6</b>	<b>10</b>	<b>8</b>	<b>9</b>	<b>9</b>	<b>4</b>	<b>3</b>	<b>5</b>
					1			1		
	1						1			
	<b>1</b>				<b>1</b>		<b>1</b>	<b>1</b>		
5	7	2	3	2	1	5	6		2	1
1	4	3	1	5	3	8	6	2	1	1
<b>6</b>	<b>11</b>	<b>5</b>	<b>4</b>	<b>7</b>	<b>4</b>	<b>13</b>	<b>12</b>	<b>2</b>	<b>3</b>	<b>2</b>



## FE Hormonen en doping

		2000	2013	2014	2015	2016	2017	2018	2019	2020	2021	2022	2023
Humane doping	Sem 1	2	3	1	1	2	1	2		2	3		
	Sem 2		1					1			1		1
	Totaal	2	4	1	1	2	1	3		2	4		1
Illegale vetmesting	Sem 1		1							1			1
	Sem 2			1		2							
	Totaal		1	1		2				1			1



## FE Drugs

		2000	2013	2014	2015	2016	2017	2018	2019	2020	2021	2022	2023
Verkoop van cocaïne	Sem 1	2	1		4		2	2	1	1	2		7
	Sem 2	1	5	1		3	2		1	5		1	7
	Totaal	3	6	1	4	3	4	2	2	6	2	1	14
Import-export van cocaïne	Sem 2											1	1
	Totaal											1	1
Productie van synthetische drugs	Sem 1					1	1	1					1
	Sem 2		1		1	2		1	1	1	1	1	2
	Totaal		1		1	3	1	2	1	1	1	1	3
Import-export van synthetische drugs	Sem 1	1			1			1					
	Sem 2	1	1										1
	Totaal	2	1		1			1					1
Verkoop van synthetische drugs	Sem 1	4	2	1	5	3	7		4	5	3	2	3
	Sem 2	7	7	5	5	6	3	3	4	4	4	2	6
	Totaal	11	9	6	10	9	10	3	8	9	7	4	9
Productie van cannabis (teelt)	Sem 1		4	1	3	1	1		1	3	2	1	3
	Sem 2		1		2	3	5	1	2	1	2	1	
	Totaal		5	1	5	4	6	1	3	4	4	2	3
Verkoop van cannabis in grote hoeveelheid	Sem 2												2
	Totaal												2
Verkoop-handel van heroïne	Sem 1					1				1			
	Sem 2			1	1					1			
	Totaal			1	1	1				2			



## FE Wapenzwendel

		2000	2013	2014	2015	2016	2017	2018	2019	2020	2021	2022	2023
Handel en productie van vuurwapen	Sem 1	1							1				1
	Sem 2	1			1	1							1
	Totaal	2			1	1			1				2
Handel en productie van niet-vuurwapen	Sem 2								1				
	Totaal								1				



## FE Mensenhandel

		2000	2013	2014	2015	2016	2017	2018	2019	2020	2021	2022	2023
Mensenhandel - economische uitbuiting	Sem 1		1		1								
	Sem 2	1							1		1		
Totaal		1	1		1				1		1		
Mensenhandel - seksuele uitbuiting	Sem 1		3					1			1		
	Sem 2			1						1	1		
Totaal			3	1				1		1	2		





## FE Geweld in de publieke ruimte

		2000	2013	2014	2015	2016	2017	2018	2019	2020	2021	2022	2023
Fysiek geweld (openbaar vervoer)	Sem 1		2	3	1	3	5	2	3	2		5	8
	Sem 2		2	2	4	2	2	5		1	8	3	4
Totaal			4	5	5	5	7	7	3	3	8	8	12
Fysiek geweld (openbare weg)	Sem 1	17	40	33	40	29	38	43	41	27	29	31	46
	Sem 2	25	37	40	32	41	37	26	37	31	33	26	59
Totaal		42	77	73	72	70	75	69	78	58	62	57	105
Fysiek geweld (andere openbare plaats)	Sem 1	1	2	1	4	3	1	5	1	4	8	3	7
	Sem 2	1	4	1	5	3	1	7	6	6	6	6	5
Totaal		2	6	2	9	6	2	12	7	10	14	9	12
Fysiek geweld (publiek toegankelijke plaats)	Sem 1	31	22	28	20	18	17	33	28	10	7	10	16
	Sem 2	17	21	20	21	16	18	30	15	9	20	20	28
Totaal		48	43	48	41	34	35	63	43	19	27	30	44
Seksueel geweld (openbaar vervoer)	Sem 1						1						3
	Sem 2	1		1			1	2			3	1	
Totaal		1		1			2	2			3	1	3
Seksueel geweld (openbare weg)	Sem 1	2	4	1	2	4	2	6	6	2	1	5	3
	Sem 2	1	4	3	4		2	7	4	3	2	7	9
Totaal		3	8	4	6	4	4	13	10	5	3	12	12
Seksueel geweld (andere openbare plaats)	Sem 1			1				1		1		1	
	Sem 2		2				1	1	1	1	3	1	
Totaal			2	1			1	2	1	2	3	2	
Seksueel geweld (publiek toegankelijke plaats)	Sem 1	3	4	2	5	6	9	4	4	1	3	2	6
	Sem 2	3	2	5	7	7	8	5	2	2	7	6	5
Totaal		6	6	7	12	13	17	9	6	3	10	8	11



Psychisch geweld (openbaar vervoer)	Sem 1		2		2			1	4	3	4	3	2
	Sem 2		3	2	2		1	7	2	1	2	2	3
	Totaal		5	2	4		1	8	6	4	6	5	5
Psychisch geweld (openbare weg)	Sem 1	13	17	20	17	25	18	23	18	14	12	20	25
	Sem 2	13	22	12	16	18	19	16	17	19	25	28	24
	Totaal	26	39	32	33	43	37	39	35	33	37	48	49
Psychisch geweld (andere openbare plaats)	Sem 1			1	2	4		2	4	3	3	3	5
	Sem 2		3	2	6	4	5	4	6	4	6	3	7
	Totaal		3	3	8	8	5	6	10	7	9	6	12
Psychisch geweld (publiek toegankelijke plaats)	Sem 1	15	12	9	15	5	7	7	11	4	6	9	8
	Sem 2	4	11	6	8	9	12	12	10	6	9	9	12
	Totaal	19	23	15	23	14	19	19	21	10	15	18	20
Diefstal gewapenderhand (openbaar vervoer)	Sem 1					1							
	Sem 2					1							
	Totaal					2							
Diefstal gewapenderhand (openbare weg)	Sem 1	2	1	2		2	1		1		1	2	2
	Sem 2	2			1	1	1	1	2		1		
	Totaal	4	1	2	1	3	2	1	3		2	2	2
Diefstal gewapenderhand (andere openbare plaats)	Sem 1	1											
	Sem 2				1								
	Totaal	1			1								
Diefstal gewapenderhand (publiek toegank. plaats)	Sem 1	9						2	1	1	2		
	Sem 2	2	2		2	3	2				3		1
	Totaal	11	2		2	3	2	2	1	1	5		1
Diefstal geweld zonder wapen (openbaar vervoer)	Sem 1	1							1	1		2	
	Sem 2	1						1				1	2
	Totaal	2						1	1	1		3	2



Diefstal geweld zonder wapen (openbare weg)	Sem 1	8
	Sem 2	2
Totaal		10

Diefstal geweld zonder wapen (and. openb. plaats)	Sem 1	2
	Sem 2	1
Totaal		3

Diefstal geweld zonder wapen (pub. toegank. pl.)	Sem 1	3
	Sem 2	
Totaal		3

6	7	4	2	3	2	4	1	4	3	6
13		6	3	8	11	4		4	6	5
19	7	10	5	11	13	8	1	8	9	11

		3					2	1		
1					2		1	1	2	
1		3			2		3	2	2	

3	3	2	2	3	3	2	2	2	3	4
6	3	3	4	7	3	3	2	2	2	1
9	6	5	6	10	6	5	4	4	5	5



## FE Andere

		2000	2013	2014	2015	2016	2017	2018	2019	2020	2021	2022	2023
Nepagenten	Sem 2			1								1	1
	Totaal			1								1	1
Terrorisme, extremisme en radicalisme	Sem 1			5	2	2							1
	Sem 2		1		2		1		1	1			1
	Totaal		1	5	4	2	1		1	1			2
Cyberbelaging	Sem 1	1	15	24	19	16	13	14	10	11	12	10	14
	Sem 2	3	12	14	18	12	13	12	8	12	16	15	18
	Totaal	4	27	38	37	28	26	26	18	23	28	25	32
Identiteitsfraude	Sem 1	8	6	14	11	11	8	8	10	7	26	19	13
	Sem 2	1	8	9	17	7	15	13	10	15	13	24	15
	Totaal	9	14	23	28	18	23	21	20	22	39	43	28



## PZ LIER

2022

## CF Diefstal vervoermiddel

	Jan	Feb	Maa	Apr	Mei	Jun	Jul	Aug	Sep	Okt	Nov	Dec	Totaal
Autodiefstal	2	1	2		1	1		1	1			3	12
Carjacking									1				1
Homejacking												1	1
Garagediefstal	1												1
Bromfietsdiefstal					1			1				2	4
Fietsdiefstal	6	6	11	6	8	12	15	25	13	15	23	10	150

## CF Inbraak

	Jan	Feb	Maa	Apr	Mei	Jun	Jul	Aug	Sep	Okt	Nov	Dec	Totaal
Woninginbraak	16	6	7	4	1	4	4	8	7	7	5	6	75
Inbraak in bedrijf of handelszaak	2		5	3	8	1	1	2		1	2		25
Inbraak in openbare of overheidsinstelling	1	2				2			1	3			9
Inbraak in gebouw (totaal)	19	8	12	7	9	7	5	10	8	11	7	6	109

## CF Diefstal andere

	Jan	Feb	Maa	Apr	Mei	Jun	Jul	Aug	Sep	Okt	Nov	Dec	Totaal
Diefstal gewapenderhand			1	1								2	4
Diefstal met geweld zonder wapen	3	1	2	1	2	2	5	3	5		4	1	29
Diefstal uit of aan voertuig	5	3	1	2	1	5	1	2		1	4	2	27
Diefstal van wapens en explosieven	1												1
Handtasroof	1												1
Grijpdiefstal	1	1	2	1			1					1	7
Zakkenrollerij	1	2	2		3	1	4	2		2	1	1	19
Winkeldiefstal	9	10	7	2	6	7	4	8	12	10	15	4	94
Diefstal met list		2	1	1	4	3	1	4	1		3		20
Werfdiefstal	1	2						1					4



## ICT-criminaliteit

	Jan	Feb	Apr	Mei	Jun	Jul	Aug	Sep	Okt	Dec	Totaal
Betaalkaartfraude	1		5	4	7	1	9	2	14	2	45
Phishing		1								2	3
Shouldersurfing								2			2

## CF Andere

	Jan	Feb	Maa	Apr	Mei	Jun	Jul	Aug	Sep	Okt	Nov	Dec	Totaal
Geweld tegen beroepen van algemeen belang			1	3		2	1		2	1		1	11
Graffiti	4			1		1		1				1	8
Beschadiging van auto	4	6	6	9	5	7	9	7	3	5	9	4	74

## FE Intrafamiliaal geweld (IFG)

	Jan	Feb	Maa	Apr	Mei	Jun	Jul	Aug	Sep	Okt	Nov	Dec	Totaal
IFG: fysiek, binnen het koppel	8		6	4	5	2	2	7	6	5	9	4	58
IFG: fysiek, tegen afstammelingen	1	1	1		1	1	2	1	3	1			12
IFG: fysiek, tegen andere leden	1	2	1	5	1	2	1			1	1	1	16
IFG: seksueel, tegen afstammelingen	1				5								6
IFG: psychisch, binnen het koppel	5	2	4	2	4	1	2	1	1	5	2	2	31
IFG: psychisch, tegen afstammelingen								1				1	2
IFG: psychisch, tegen andere leden		2			1					1			4
IFG: economisch, binnen het koppel						1		1	1				3
IFG: economisch, tegen andere leden		1				1						1	3

## FE Drugs

	Feb	Apr	Mei	Aug	Sep	Nov	Dec	Totaal
Verkoop van cocaïne						1		1
Import-export van cocaïne							1	1
Productie van synthetische drugs						1		1
Verkoop van synthetische drugs	1	1			1	1		4
Productie van cannabis (teelt)			1	1				2



## FE Geweld in de publieke ruimte

	Jan	Feb	Maa	Apr	Mei	Jun	Jul	Aug	Sep	Okt	Nov	Dec	Totaal
Fysiek geweld (openbaar vervoer)				5						2	1		8
Fysiek geweld (openbare weg)	5	4	4	12	6		3	7	2	3	5	6	57
Fysiek geweld (andere openbare plaats)	1			1	1			1	3	1		1	9
Fysiek geweld (publiek toegankelijke plaats)	2		2	4	2		5	5	4	2	3	1	30
Seksueel geweld (openbaar vervoer)							1						1
Seksueel geweld (openbare weg)	1		2	2			1		1		3	2	12
Seksueel geweld (andere openbare plaats)			1							1			2
Seksueel geweld (publiek toegankelijke plaats)			1		1		1	3		1	1		8
Psychisch geweld (openbaar vervoer)	3							1				1	5
Psychisch geweld (openbare weg)	1	7	5	3	1	3	3	5	4	6	5	5	48
Psychisch geweld (andere openbare plaats)	1	2						1			1	1	6
Psychisch geweld (publiek toegankelijke plaats)	2	1		1	2	3	2	2		2	3		18
Diefstal gewapenderhand (openbare weg)			1	1									2
Diefstal geweld zonder wapen (openbaar vervoer)	1			1								1	3
Diefstal geweld zonder wapen (openbare weg)	1	1			1		2	1	1		2		9
Diefstal geweld zonder wapen (and. openb. plaats)								1	1				2
Diefstal geweld zonder wapen (pub. toegank. pl.)	1		1			1			1		1		5

## FE Andere

	Jan	Feb	Maa	Apr	Mei	Jun	Jul	Aug	Sep	Okt	Nov	Dec	Totaal
Nepagenten							1						1
Cyberbelaging		3	1	2	2	2	3	4	3	3		2	25
Identiteitsfraude	2	4	3	1	3	6	2	2	2	7	3	8	43



2023

**CF Diefstal vervoermiddel**

	Jan	Feb	Maa	Apr	Mei	Jun	Jul	Aug	Sep	Okt	Nov	Dec	Totaal
Autodiefstal		1			1					2		1	5
Motodiefstal										1			1
Bromfietsdiefstal		1		1	2	1	1	1	1		2	1	11
Fietsdiefstal	8	9	11	16	23	17	16	20	21	21	20	8	190

**CF Inbraak**

	Jan	Feb	Maa	Apr	Mei	Jun	Jul	Aug	Sep	Okt	Nov	Dec	Totaal
Woninginbraak	5	4	2	2	5	5	3	5	4	7	12	11	65
Inbraak in bedrijf of handelszaak		1		4		4		1			1	2	13
Inbraak in openbare of overheidsinstelling	3	1	2			2			1	1	1	1	12
Inbraak in gebouw (totaal)	8	6	4	6	5	11	3	6	5	8	14	14	90

**CF Diefstal andere**

	Jan	Feb	Maa	Apr	Mei	Jun	Jul	Aug	Sep	Okt	Nov	Dec	Totaal
Diefstal gewapenderhand		1	1								2		4
Diefstal met geweld zonder wapen	3	5		4	2	2	4	2	3	3	1	3	32
Diefstal uit of aan voertuig	4		2	2	3		1	1	4	2	2	5	26
Steaming		1											1
Grijpdiefstal					1	2				1	1	2	7
Zakkenrollerij	2	1		2	1		2	2	1	2	3		16
Winkeldiefstal	13	19	23	24	20	13	12	12	14	13	7	10	180
Diefstal met list	2	4		3	1	1	5	4	5	4	1	3	33
Metaaldiefstal		1		1			1			1			4
Werfdiefstal			4		2		1		1				8





## ICT-criminaliteit

	Jan	Feb	Maa	Apr	Mei	Jun	Jul	Aug	Sep	Okt	Nov	Dec	Totaal
Betaalkaartfraude	1	2	2	3	4	1	1	3	2	6	4	3	32
Phishing	1	3		1	4	4	3	2	4	2	5	6	35
Shouldersurfing	1										1		2
Skimming											1		1

## CF Andere

	Jan	Feb	Maa	Apr	Mei	Jun	Jul	Aug	Sep	Okt	Nov	Dec	Totaal
Geweld tegen beroepen van algemeen belang	3	4	3	2		2	2	1	1	3	1	1	23
Groepsverkrachting					1								1
Graffiti	2	3	2	7	1		1	1	3				20
Beschadiging van auto	4	4	6	4	10	8	8	10	9	6	7	8	84
Steekpartij	1		1									1	3

## FE Intrafamiliaal geweld (IFG)

	Jan	Feb	Maa	Apr	Mei	Jun	Jul	Aug	Sep	Okt	Nov	Dec	Totaal
IFG: fysiek, binnen het koppel	7	6	6	5	5	8	11	10	13	10	12	10	103
IFG: fysiek, tegen afstammelingen	2	1	1	1		1	1	1	2	2		2	14
IFG: fysiek, tegen andere leden	1	1	3	2	2		4	1	3	2	1	3	23
IFG: seksueel, binnen het koppel				1						1			2
IFG: seksueel, tegen afstammelingen	1							1					2
IFG: psychisch, binnen het koppel	1	3	1	4		3	1	1	1	5	1	1	22
IFG: psychisch, tegen andere leden							1						1
IFG: economisch, binnen het koppel	2					1			1			1	5
IFG: economisch, tegen andere leden	1										1		2

## FE Hormonen en doping

	Jun	Nov	Totaal
Humane doping		1	1
Illegale vetmesting	1		1



## FE Drugs

	Jan	Feb	Maa	Apr	Jun	Aug	Okt	Nov	Dec	Totaal
Verkoop van cocaïne	2	2		2	1	1	3	3		14
Import-export van cocaïne								1		1
Productie van synthetische drugs		1						1	1	3
Import-export van synthetische drugs								1		1
Verkoop van synthetische drugs		2	1				2	3	1	9
Productie van cannabis (teelt)	1			1	1					3
Verkoop van cannabis in grote hoeveelheid							2			2

## FE Wapenzwendel

	Feb	Dec	Totaal
Handel en productie van vuurwapen	1	1	2

## FE Geweld in de publieke ruimte

	Jan	Feb	Maa	Apr	Mei	Jun	Jul	Aug	Sep	Okt	Nov	Dec	Totaal
Fysiek geweld (openbaar vervoer)		4	2	1		1	1	1		1	1		12
Fysiek geweld (openbare weg)	8	7	9	4	12	6	13	9	12	12	8	5	105
Fysiek geweld (andere openbare plaats)	1			2	1	3	1	1			1	2	12
Fysiek geweld (publiek toegankelijke plaats)	1	3	1	4	3	4	4	2	6	4	6	6	44
Seksueel geweld (openbaar vervoer)	2		1										3
Seksueel geweld (openbare weg)		1			2					2	5	2	12
Seksueel geweld (publiek toegankelijke plaats)	1		2		2	1	1	2	1	1			11
Psychisch geweld (openbaar vervoer)		1	1					1	1		1		5
Psychisch geweld (openbare weg)	8	2	6	1	6	2	3	3	3	6	4	5	49
Psychisch geweld (andere openbare plaats)		3		1	1		3		2	1		1	12
Psychisch geweld (publiek toegankelijke plaats)	3			2	1	2	2	2	1	3	2	2	20
Diefstal gewapenderhand (openbare weg)		1	1										2
Diefstal gewapenderhand (publiek toegank. plaats)											1		1
Diefstal geweld zonder wapen (openbaar vervoer)												2	2
Diefstal geweld zonder wapen (openbare weg)		4			1	1		1	2	1	1		11
Diefstal geweld zonder wapen (pub. toegank. pl.)	1			3			1						5

**FE Andere**

	Jan	Feb	Maa	Apr	Mei	Jun	Jul	Aug	Sep	Okt	Nov	Dec	Totaal
Nepagenten									1				1
Terrorisme, extremisme en radicalisme			1							1			2
Cyberbelaging	1	2	3	5	1	2	5	1	6	3	2	1	32
Identiteitsfraude		5	1	2	2	3	2	5	4	1	2	1	28

# ***POLITIËLE CRIMINALITEITSSTATISTIEKEN***

---

***PLEEGPLAATS: POLITIEZONE***

**PZ LIER**

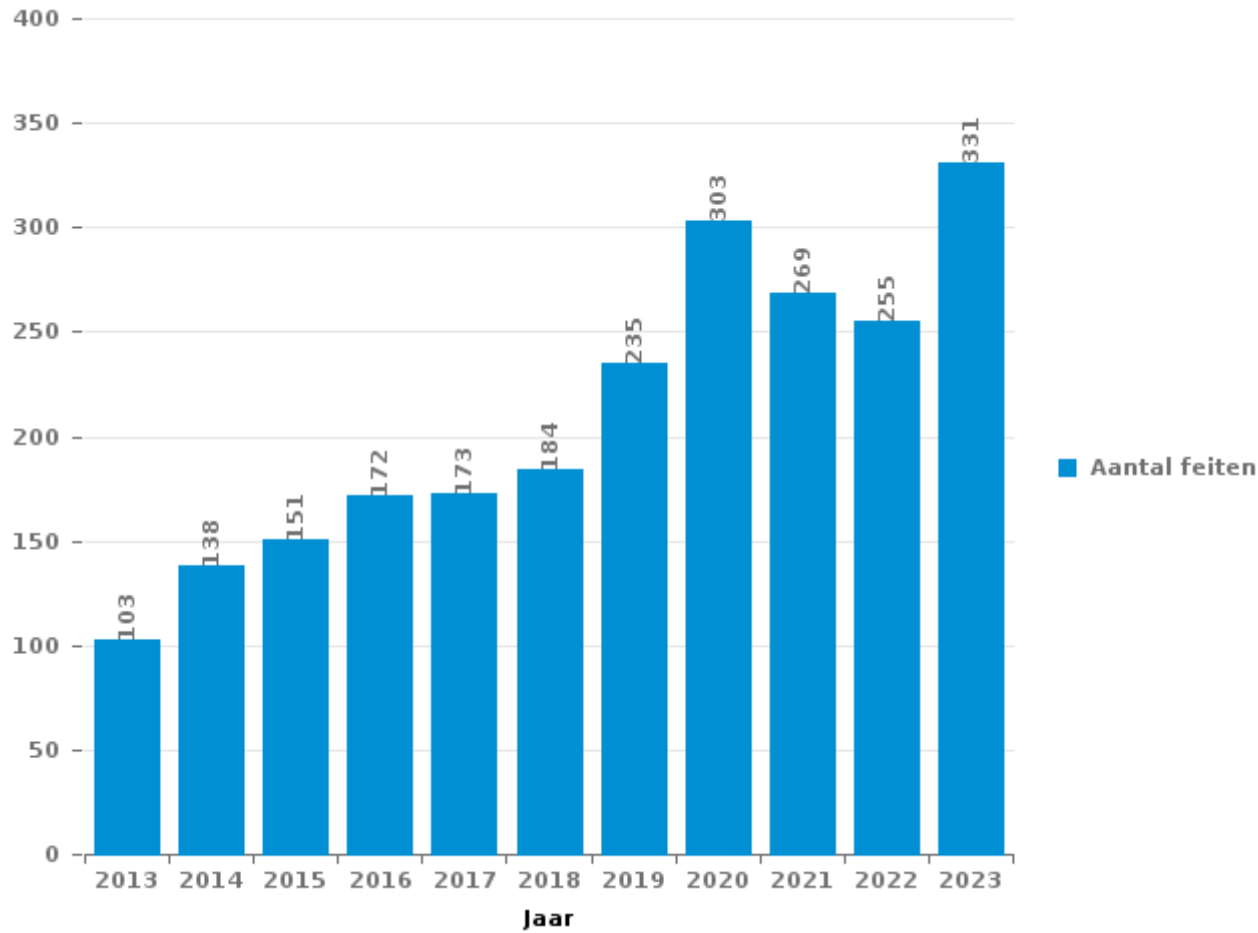
***DEEL III : ICT***



**PZ LIER**

Totaal aantal misdrijven met een ICT/online element sinds 2013

(deze cijfers kunnen een onderschatting zijn, dit afhankelijk van vattingspraktijken en technische beperkingen)





## ICT/online-crime in strikte zin

### Inbreuken (exhaustief)

	2013	2014	2015	2016	2017	2018	2019	2020	2021	2022	2023
Informaticacriminaliteit: Hacking:	4	1	7	11	14	23	28	21	21	37	44
Informaticacriminaliteit: Informaticabedrog:	29	48	42	50	99	89	132	110	41	54	150
Informaticacriminaliteit: Sabotage:	10	1	4	10	7	4	4	2	2		1
Informaticacriminaliteit: Valsheid in informatica:	1	1	5	6	15	20	50	35	3		2
Misd. tegen andere morele waarden en gevoelens: Schenden van communicatie door particulier:		1									
Misd. tegen gezag van de overheid: Weigering medewerking (informatica en telecom):								2			
Sociaal strafwetboek: Misd. tegen openbare trouw in sociaal strafrecht: Valsheid in informatica				1		1	1	1			
<b>Totaal:</b>	<b>44</b>	<b>52</b>	<b>58</b>	<b>78</b>	<b>135</b>	<b>137</b>	<b>215</b>	<b>171</b>	<b>67</b>	<b>91</b>	<b>197</b>

### Criminele figuren (apart bekijken - niet optellen met iets anders - risico op dubbeltelling!)

	2013	2014	2015	2016	2017	2018	2019	2020	2021	2022	2023
Betaalkaartfraude	18	34	17	18	43	33	32	17	8	45	32
Phishing		19	3	2	4	22	34	27	1	3	35
Ransomware					4	2		1			
Shouldersurfing		4	5	3	14	11	4	2		2	2
Skimming				1	1	3	3	2			1



## ICT/online-crime in ruime zin

Inbreuken (enkel als feitcode bestaat)

	2013	2014	2015	2016	2017	2018	2019	2020	2021	2022	2023
Bedrog: Oplichting: Internetfraude	32	40	49	38	26	36	54	63	95	57	66
Misdr. tegen andere morele waarden en gevoelens: Cyberlokking (lokken van minderjarige via ICT):					2			1			
Misdr. tegen de veiligheid van de staat: Terrorisme: Verspreiden boodschap die aanzet tot terrorisme				1				1			
Zedenmisdrijven: Grooming (contact via ICT met minderjarige < 16 j):					1	2			1		
Zedenmisdrijven: Kinderpornografie: Toegang kinderporno via technologie					2	1					
Zedenmisdrijven: Voyeurisme: Verspreiding opname naaktheid of intimiteit					2	4	2		2	3	
<b>Totaal:</b>	<b>32</b>	<b>40</b>	<b>49</b>	<b>39</b>	<b>33</b>	<b>43</b>	<b>56</b>	<b>65</b>	<b>98</b>	<b>60</b>	<b>66</b>

Criminele figuren (apart bekijken - niet optellen met iets anders - risico op dubbeltelling!)

	2013	2014	2015	2016	2017	2018	2019	2020	2021	2022	2023
Cyberbelaging	27	38	37	28	26	26	18	23	28	25	32

# ***POLITIËLE CRIMINALITEITSSTATISTIEKEN***

---

***PLEEGPLAATS: POLITIEZONE***

**PZ LIER**

***DEEL IV : BESTEMMING PLAATS***





## PZ LIER

## Diefstal en afpersing

	2000	2013	2014	2015	2016	2017	2018	2019	2020	2021	2022	2023
Openbare weg	482	205	216	239	175	155	151	179	97	132	132	158
Winkel	184	248	203	172	144	151	167	124	100	139	137	187
Woning: huis	67	176	135	79	97	99	74	82	60	56	57	56
Fietsenstandplaats	17	61	68	89	70	102	61	67	44	36	31	57
Horeca	91	106	72	81	46	40	47	29	5	8	16	16
Parking	88	54	31	48	43	20	25	25	35	25	31	24
Woning: appartement	54	45	30	34	33	44	52	36	29	34	31	26
Woning: onbepaald	62	24	30	26	29	19	17	28	13	21	25	22
Onderwijsinstelling	58	31	26	26	20	16	15	27	5	12	16	18
Onbekend	52	34	16	16	21	17	14	15	12	17	16	9
Bedrijf	30	33	16	20	23	14	9	18	13	10	9	2
Sportinfrastructuur	26	16	20	21	21	19	10	18	6	4	8	15
Spoorwegstation / busstation / metrostation	57	7	6	7	6	3	6	7	4	13	20	27
Recreatie en cultuur	11	16	16	11	15	14	12	16	5	8	12	18
Woning: aanhorigheid	22	12	10	23	11	9	6	7	10	14	10	8
Woning: garage	15	16	13	9	5	1	7	10	11	14	13	12
Ziekenhuis	23	16	8	7	5	11	10	10	6	4	3	6
Woning: oprit	9	9	17	9	10	4	9	4	1	6	7	5
Andere	7	7	7	8	9	6	6	11	8	7	6	2
Openbare dienst	11	7	2	15	3	6	6	6	4	3	6	2
Werf	2	9	6	3	2	6	10	7	3	10	4	8
Terrein	8	4	6	4	10	3	3	3	2	8	4	3
Rusthuis	4	3	4	3	4	3	3	9	5	6	8	4
Dienst	2	5	2	3	3	9	6	3	2	1	2	2
Bank / financiële instelling	5	6	1	5	6	2	5	2	3	1	1	
Vervoermiddel: trein / tram / metrotrein	1	3	7	3	6	3		2			3	4
Woning: andere	5	6	5	4	2	2	2	1	1	1	1	2
Dokter / tandarts / apotheker	4		4	3	4	1	2	2	1	1	2	4
Religieus gebouw	1	1	8	3	1	9	1	1	1			1
Vervoermiddel: auto	12	1	3	4	5	1		1				
Vervoermiddel: autobus / autocar	2			3	4		4	4	1			3
Vervoermiddel: andere	2		1	1	1	3		3	2	1	2	2
Bushalte / tramhalte		1		2	3	2	1	1	2	1	1	1
Bestuurlijk gebouw	4	1				1	3	1	1	1		1
Stadion	3	1	3	3			2				1	
Begraafplaats	1		2		1	2	3		1	1		1
Benzinestation	1	1		2	2		2		1		1	1
Bankautomaat	2				1	1	1			1		1
Luchthaven	1	1	2	1	1			1				
Vervoermiddel: vrachtwagen				2		2						
Ontuchthuis				1						1		
Waterlopen en zeeën						1	1					
<b>Totaal</b>	<b>1.426</b>	<b>1.166</b>	<b>996</b>	<b>990</b>	<b>842</b>	<b>801</b>	<b>753</b>	<b>760</b>	<b>494</b>	<b>597</b>	<b>616</b>	<b>708</b>



## PZ LIER

## Beschadigen van eigendom

	2000	2013	2014	2015	2016	2017	2018	2019	2020	2021	2022	2023
Openbare weg	119	95	108	75	84	59	114	76	55	73	61	97
Woning: hoofdverblijf	19	57	42	54	46	40	43	26	37	41	48	42
Parking	29	55	35	31	40	30	33	25	38	15	28	25
Woning: onbepaald	15	18	13	7	9	11	8	12	5	6	9	15
Horeca	13	6	11	7	4	4	4	2	3	4	10	1
Winkel	10	10	9	2	5	6	3		5	3	3	2
Onderwijsinstelling	8	3		2	13	4	7	3	1	3	2	4
Terrein	3	7	4	4	5	1	7	2	3	9	3	2
Woning: oprit	2	4	10	3	3		6	1	2	7	5	5
Woning: tuin	3	6	4	4	7	2	2	6	3	2	2	3
Politiebureau		4	4	2	3	2	8	1	6	4	2	3
Onbekend	8	8	7	4	1	1	1	2		4	1	1
Recreatie en cultuur	1	2	5	1	4	3	3	1	3	4		7
Andere		3	3	4	1		6	2	3	8	2	1
Bedrijf	5	4	1	5	4	1	4	2	2	2	2	1
Woning: garage	4	2	2	2	3	6	4	1	1	3	3	1
Woning: aanhorigheid	7	1		7	2	1	3			3	2	2
Vervoermiddel: auto	9	3			2	3			1		1	
Openbare dienst		3	1	2	2		1	3	1		1	2
Ziekenhuis	1	1	1	1	3	1		4		1	1	2
Bestuurlijk gebouw	2	2		1	3			1	1		3	2
Sportinfrastructuur	1	1	2	3	1	2					1	4
Religieus gebouw	8		1	1		1		1	1			
Rusthuis	1		4	3		3		2				
Werf	3		1					2	1	1	4	1
Fietsenstandplaats	1	2		1	1				2	2		2
Spoorwegstation / busstation / metrostation	3									2		4
Dienst		2		1			1	1		1	1	
Vervoermiddel: andere	1		1		1			2		1		
Woning: tweede verblijf	1		1	2	1						1	
Bank / financiële instelling				2						1	1	1
Begraafplaats			1			1						2
Benzinestation	2			1								
Stadion							3					
Waterlopen en zeeën		1				2						
Bushalte / tramhalte							1				1	
Luchthaven				1								
Vervoermiddel: trein / tram / metrotrein											1	
<b>Totaal</b>	<b>279</b>	<b>300</b>	<b>271</b>	<b>233</b>	<b>248</b>	<b>184</b>	<b>262</b>	<b>178</b>	<b>174</b>	<b>200</b>	<b>199</b>	<b>232</b>



## PZ LIER

### Misdrijven tegen de lichamelijke integriteit

	2000	2013	2014	2015	2016	2017	2018	2019	2020	2021	2022	2023
Woning	30	88	67	94	96	62	91	94	111	108	113	131
Openbare weg	48	73	72	73	72	79	71	80	60	63	63	110
Horeca	41	24	31	23	18	17	29	16	3	5	15	24
Onderwijsinstelling	4	8	2	8	7	4	4	3		5	5	8
Parking	2	6	5	6	1	3	8	5	3	8	3	4
Onbekend	15	3	3	2	1	2	4	3	7	2	3	1
Spoorwegstation / busstation / metrostation		1	5	5	2	3	5	3	2	4	6	7
Sportinfrastructuur		3	1	1	2	8	6	11	2	2	1	4
Recreatie en cultuur	2	2	4	4	4	5	6	4	1	3	1	1
Terrein	3	3	1	1	1	3	2	1	1	9	4	3
Winkel		4	1	3	2		1	1	8	5	3	4
Stadion	4	3		1		1	7	2			3	3
Bedrijf		2	1	1	2	1	4	2		1	3	3
Ziekenhuis	3	1		1	3	2	4	1			2	3
Vervoermiddel: trein / tram / metrotrein		2	2	1	1	1	2		1	2		4
Politiebureau		1	1	2			2	1	5			3
Woning: oprit	1	1			3		3		4	1		2
Andere		1	5				1	2		2		1
Openbare dienst		1	1			3	1	1				2
Bushalte / tramhalte		1		1	1	1		1		2	1	
Vervoermiddel: andere		1		2					1		2	1
Vervoermiddel: autobus / autocar		1				1					1	1
Woning: tuin				1	1			1				1
Dienst							1			1		1
Dokter / tandarts / apotheker					1				1			
Luchthaven		1			1							
Bank / financiële instelling							1					
Bestuurlijk gebouw			1									
Rusthuis		1										
Waterlopen en zeeën												1
<b>Totaal</b>	<b>153</b>	<b>232</b>	<b>203</b>	<b>230</b>	<b>219</b>	<b>196</b>	<b>253</b>	<b>232</b>	<b>210</b>	<b>223</b>	<b>229</b>	<b>323</b>

# ***POLITIËLE CRIMINALITEITSSTATISTIEKEN***

---

***PLEEGPLAATS: POLITIEZONE***

**PZ LIER**

***DEEL V : POLITIEZONE VS TYPOLOGIE***



## GEREGISTREERDE CRIMINALITEIT: POLITIEZONE vs TYPOLOGIE

### Typologie van de zone: Categorie 3

Politiezone
BALEN - DESSEL - MOL
DEMERDAL - DSZ
GAVERS
HEKLA
LOKEREN
MEETJESLAND CENTRUM
MINOS
POLICE ANS - ST-NICOLAS
POLICE BORAINÉ
POLICE DE SERAING - NEUPRE
POLICE LOCALE DE WATERLOO
POLICE LOCALE MARIEMONT
POLICE LOCALE VILLE ATH
POLICE LOCALE WAVRE
POLITIE REGIO TURNHOUT
POLITIEZONE AARSCHOT
POLITIEZONE NOORD
PZ BRASSCHAAT
PZ BREDENE/DE HAAN
PZ CARMA
PZ DAMME/KNOKKE-HEIST
PZ DEINZE/ZULTE/LIEVEGEM
PZ DENDERMONDE
PZ DILBEEK
PZ GEEL/LAAKDAL/MEERHOUT
PZ GINGELOM/NIEUWERKERKEN/SINT-TRUIDEN



## GEREGISTREERDE CRIMINALITEIT: POLITIEZONE vs TYPOLOGIE

Politiezone
PZ GRIMBERGEN
PZ LIER
PZ RONSE
PZ SCHOTEN
PZ ZAVENTEM
PZ ZENNEVALLEI
REGIO RHODE & SCHELDE
TONGEREN - HERSTAPPE
VILVOORDE - MACHELEN
VLAAMSE ARDENNEN
WOKRA
ZONE DE BRAINE-L'ALLEUD
ZONE DE POLICE DE MOUSCRON
ZONE DES TRIEUX
ZONE NETELAND
ZONE NIVELLES - GENAPPE
ZONE RODE
ZP AISEAU-PRESLES/CHATELET/FARCIENNES
ZP AWANS/GRACE-HOLLOGNE
ZP BEYNE-FLERON-SOUMAGNE
ZP FLEMALLE
ZP HERSTAL
ZP HUY



## GEREGISTREERDE CRIMINALITEIT: POLITIEZONE vs TYPOLOGIE

### Typologie van de zone: Categorie 3

Criminele figuur / Fenomeen	Niveau	% 2019 - 2020	% 2020 - 2021	% 2021 - 2022
Autodiefstal	POLITIEZONE	-20,0%	75,0%	71,4%
	TYPOLGIE	-22,6%	-8,1%	8,3%
Motodiefstal	POLITIEZONE	0,0%	-100,0%	/
	TYPOLGIE	-34,2%	5,0%	-2,4%
Carjacking	POLITIEZONE	/	/	/
	TYPOLGIE	-18,6%	-12,5%	35,7%
Homejacking	POLITIEZONE	/	/	/
	TYPOLGIE	-50,0%	112,5%	-11,8%
Garagediefstal	POLITIEZONE	-100,0%	/	/
	TYPOLGIE	-54,1%	26,2%	-15,6%
Bromfietsdiefstal	POLITIEZONE	-70,0%	300,0%	-66,7%
	TYPOLGIE	-25,7%	13,0%	19,5%
Fietsdiefstal	POLITIEZONE	-38,6%	10,5%	9,5%
	TYPOLGIE	-26,4%	7,7%	12,6%
Woninginbraak	POLITIEZONE	-29,5%	14,9%	-2,6%
	TYPOLGIE	-28,5%	2,6%	12,5%
Inbraak in bedrijf of handelszaak	POLITIEZONE	-50,0%	-7,1%	92,3%
	TYPOLGIE	-30,4%	-8,6%	-1,8%
Inbraak in openbare of overheidsinstelling	POLITIEZONE	-61,1%	14,3%	12,5%
	TYPOLGIE	-21,6%	-19,4%	-4,6%
Ramkraak	POLITIEZONE	/	/	/
	TYPOLGIE	-64,0%	-55,6%	25,0%



## GEREGISTREERDE CRIMINALITEIT: POLITIEZONE vs TYPOLOGIE

Criminele figuur / Fenomeen	Niveau	% 2019 - 2020	% 2020 - 2021	% 2021 - 2022
Inbraak in gebouw (totaal)	POLITIEZONE	-37,6%	11,4%	11,2%
	TYPOLOGIE	-28,4%	-0,5%	9,6%
Diefstal gewapenderhand	POLITIEZONE	0,0%	75,0%	-42,9%
	TYPOLOGIE	-26,6%	-4,3%	-4,0%
Diefstal met geweld zonder wapen	POLITIEZONE	-34,5%	15,8%	31,8%
	TYPOLOGIE	-20,1%	-3,9%	26,1%
Diefstal uit of aan voertuig	POLITIEZONE	-10,3%	3,8%	0,0%
	TYPOLOGIE	-29,0%	5,6%	11,4%
Sacjacking uit auto	POLITIEZONE	/	/	/
	TYPOLOGIE	-66,7%	100,0%	300,0%
Diefstal van wapens en explosieven	POLITIEZONE	-66,7%	100,0%	-50,0%
	TYPOLOGIE	-29,8%	14,5%	7,4%
Steaming	POLITIEZONE	-100,0%	/	-100,0%
	TYPOLOGIE	-6,3%	-46,7%	125,0%
Handtasroof	POLITIEZONE	/	/	/
	TYPOLOGIE	-3,7%	-25,0%	25,6%
Grijpdiefstal	POLITIEZONE	-71,4%	150,0%	40,0%
	TYPOLOGIE	-32,6%	-2,4%	12,2%
Zakkenrollerij	POLITIEZONE	-73,3%	25,0%	26,7%
	TYPOLOGIE	-48,5%	-2,1%	25,6%
Winkeldiefstal	POLITIEZONE	-15,3%	63,9%	-20,3%
	TYPOLOGIE	-20,5%	15,7%	13,7%
Diefstal met list	POLITIEZONE	-28,6%	-20,0%	150,0%
	TYPOLOGIE	-32,5%	21,9%	7,8%





## GEREGISTREERDE CRIMINALITEIT: POLITIEZONE vs TYPOLOGIE

Criminele figuur / Fenomeen	Niveau	% 2019 - 2020	% 2020 - 2021	% 2021 - 2022
Metaaldiefstal	POLITIEZONE	0,0%	150,0%	-100,0%
	TYPOLGIE	-25,4%	36,5%	35,3%
Werfdiefstal	POLITIEZONE	-57,1%	233,3%	-60,0%
	TYPOLGIE	-11,9%	-1,6%	22,4%
Home-invasion	POLITIEZONE	/	/	/
	TYPOLGIE	-53,8%	41,7%	-26,5%
Dierendiefstal	POLITIEZONE	0,0%	0,0%	-100,0%
	TYPOLGIE	-27,7%	26,5%	-7,8%
Ladingdiefstal	POLITIEZONE	/	/	-100,0%
	TYPOLGIE	24,7%	-47,4%	-6,8%
Betaalkaartfraude	POLITIEZONE	-46,9%	-52,9%	462,5%
	TYPOLGIE	-24,1%	6,1%	33,5%
Phishing	POLITIEZONE	-20,6%	-96,3%	200,0%
	TYPOLGIE	306,5%	-0,9%	-9,7%
Ransomware	POLITIEZONE	/	-100,0%	/
	TYPOLGIE	-18,8%	-38,5%	33,3%
Shouldersurfing	POLITIEZONE	-50,0%	-100,0%	/
	TYPOLGIE	-56,7%	-45,0%	28,3%
Skimming	POLITIEZONE	-33,3%	-100,0%	/
	TYPOLGIE	-31,3%	-16,4%	89,1%
Geweld tegen beroepen van algemeen belang	POLITIEZONE	40,0%	-28,6%	10,0%
	TYPOLGIE	-8,5%	5,3%	18,8%
Groepsverkrachting	POLITIEZONE	/	/	/
	TYPOLGIE	-28,1%	82,6%	-14,3%



## GEREGISTREERDE CRIMINALITEIT: POLITIEZONE vs TYPOLOGIE

Criminele figuur / Fenomeen	Niveau	% 2019 - 2020	% 2020 - 2021	% 2021 - 2022
Graffiti	POLITIEZONE	-40,0%	133,3%	14,3%
	TYPOLGIE	-0,6%	4,3%	45,5%
Beschadiging van auto	POLITIEZONE	11,8%	-2,4%	-10,8%
	TYPOLGIE	-17,4%	2,0%	2,5%
Steekpartij	POLITIEZONE	50,0%	-66,7%	-100,0%
	TYPOLGIE	9,8%	13,8%	-15,0%
IFG: fysiek, binnen het koppel	POLITIEZONE	28,6%	-13,9%	-6,5%
	TYPOLGIE	0,6%	1,6%	9,6%
IFG: fysiek, tegen afstammelingen	POLITIEZONE	28,6%	-16,7%	-20,0%
	TYPOLGIE	-4,2%	12,1%	6,0%
IFG: fysiek, tegen andere leden	POLITIEZONE	6,7%	0,0%	0,0%
	TYPOLGIE	7,0%	2,3%	1,4%
IFG: seksueel, binnen het koppel	POLITIEZONE	-100,0%	/	-100,0%
	TYPOLGIE	25,0%	-8,0%	-15,2%
IFG: seksueel, tegen afstammelingen	POLITIEZONE	400,0%	0,0%	20,0%
	TYPOLGIE	14,0%	-11,7%	-59,0%
IFG: seksueel, tegen andere leden	POLITIEZONE	/	-100,0%	/
	TYPOLGIE	-21,7%	-11,1%	0,0%
IFG: psychisch, binnen het koppel	POLITIEZONE	-50,0%	23,8%	19,2%
	TYPOLGIE	-11,8%	5,4%	6,6%
IFG: psychisch, tegen afstammelingen	POLITIEZONE	-50,0%	100,0%	0,0%
	TYPOLGIE	8,6%	3,3%	18,5%
IFG: psychisch, tegen andere leden	POLITIEZONE	-50,0%	300,0%	0,0%
	TYPOLGIE	0,8%	4,4%	-11,9%



## GEREGISTREERDE CRIMINALITEIT: POLITIEZONE vs TYPOLOGIE

Criminele figuur / Fenomeen	Niveau	% 2019 - 2020	% 2020 - 2021	% 2021 - 2022
IFG: economisch, binnen het koppel	POLITIEZONE	0,0%	-55,6%	-25,0%
	TYPOLGIE	-7,0%	10,2%	2,7%
IFG: economisch, tegen afstammelingen	POLITIEZONE	/	0,0%	-100,0%
	TYPOLGIE	23,3%	-5,4%	8,6%
IFG: economisch, tegen andere leden	POLITIEZONE	-7,7%	-83,3%	50,0%
	TYPOLGIE	-15,0%	-12,1%	24,4%
Humane doping	POLITIEZONE	/	100,0%	-100,0%
	TYPOLGIE	-16,9%	-23,0%	-6,1%
Illegale vetmesting	POLITIEZONE	/	-100,0%	/
	TYPOLGIE	-10,0%	-11,1%	-43,8%
Verkoop van cocaïne	POLITIEZONE	200,0%	-66,7%	-50,0%
	TYPOLGIE	26,8%	-7,3%	-0,3%
Import-export van cocaïne	POLITIEZONE	/	/	/
	TYPOLGIE	19,2%	-25,8%	-8,7%
Productie van synthetische drugs	POLITIEZONE	-50,0%	0,0%	0,0%
	TYPOLGIE	-23,3%	-17,4%	26,3%
Import-export van synthetische drugs	POLITIEZONE	-100,0%	/	/
	TYPOLGIE	-71,5%	-57,4%	-67,5%
Verkoop van synthetische drugs	POLITIEZONE	12,5%	-22,2%	-42,9%
	TYPOLGIE	1,9%	-14,9%	-19,3%
Productie van cannabis (teelt)	POLITIEZONE	33,3%	0,0%	-50,0%
	TYPOLGIE	25,4%	-28,9%	-12,1%
Import-export van cannabis in grote hoeve.	POLITIEZONE	/	/	/
	TYPOLGIE	5,9%	-5,6%	-70,6%



## GEREGISTREERDE CRIMINALITEIT: POLITIEZONE vs TYPOLOGIE

Criminele figuur / Fenomeen	Niveau	% 2019 - 2020	% 2020 - 2021	% 2021 - 2022
Verkoop van cannabis in grote hoeveelheid	POLITIEZONE	/	/	/
	TYPOLGIE	111,1%	47,4%	10,7%
Import-export van heroïne	POLITIEZONE	/	/	/
	TYPOLGIE	-18,2%	77,8%	-68,8%
Verkoop-handel van heroïne	POLITIEZONE	/	-100,0%	/
	TYPOLGIE	31,9%	3,2%	-25,0%
Handel en productie van vuurwapen	POLITIEZONE	-100,0%	/	/
	TYPOLGIE	-2,2%	-29,5%	9,7%
Handel en productie van niet-vuurwapen	POLITIEZONE	-100,0%	/	/
	TYPOLGIE	-35,7%	-55,6%	100,0%
Mensenhandel - economische uitbuiting	POLITIEZONE	-100,0%	/	-100,0%
	TYPOLGIE	-12,1%	27,6%	-32,4%
Mensenhandel - seksuele uitbuiting	POLITIEZONE	/	100,0%	-100,0%
	TYPOLGIE	9,5%	6,2%	-1,2%
Fysiek geweld (openbaar vervoer)	POLITIEZONE	0,0%	166,7%	0,0%
	TYPOLGIE	-28,9%	21,6%	28,6%
Fysiek geweld (openbare weg)	POLITIEZONE	-25,6%	6,9%	-8,1%
	TYPOLGIE	-15,5%	12,2%	12,5%
Fysiek geweld (andere openbare plaats)	POLITIEZONE	42,9%	40,0%	-35,7%
	TYPOLGIE	8,9%	12,1%	0,0%
Fysiek geweld (publiek toegankelijke plaats)	POLITIEZONE	-55,8%	42,1%	11,1%
	TYPOLGIE	-30,3%	1,4%	49,7%
Seksueel geweld (openbaar vervoer)	POLITIEZONE	/	/	-66,7%
	TYPOLGIE	-19,2%	57,1%	4,5%



## GEREGISTREERDE CRIMINALITEIT: POLITIEZONE vs TYPOLOGIE

Criminele figuur / Fenomeen	Niveau	% 2019 - 2020	% 2020 - 2021	% 2021 - 2022
Seksueel geweld (openbare weg)	POLITIEZONE	-50,0%	-40,0%	300,0%
	TYPOLGIE	-15,7%	-5,0%	17,0%
Seksueel geweld (andere openbare plaats)	POLITIEZONE	100,0%	50,0%	-33,3%
	TYPOLGIE	22,7%	15,8%	-11,8%
Seksueel geweld (publiek toegankelijke plaats)	POLITIEZONE	-50,0%	233,3%	-20,0%
	TYPOLGIE	-42,0%	58,8%	29,6%
Psychisch geweld (openbaar vervoer)	POLITIEZONE	-33,3%	50,0%	-16,7%
	TYPOLGIE	-20,5%	31,0%	16,4%
Psychisch geweld (openbare weg)	POLITIEZONE	-5,7%	12,1%	29,7%
	TYPOLGIE	-1,3%	2,1%	6,9%
Psychisch geweld (andere openbare plaats)	POLITIEZONE	-30,0%	28,6%	-33,3%
	TYPOLGIE	7,8%	-17,5%	21,5%
Psychisch geweld (publiek toegankelijke plaats)	POLITIEZONE	-52,4%	50,0%	20,0%
	TYPOLGIE	-15,5%	-0,3%	16,2%
Diefstal gewapenderhand (openbaar vervoer)	POLITIEZONE	/	/	/
	TYPOLGIE	133,3%	-42,9%	50,0%
Diefstal gewapenderhand (openbare weg)	POLITIEZONE	-100,0%	/	0,0%
	TYPOLGIE	-21,3%	1,8%	-1,8%
Diefstal gewapenderhand (andere openbare plaats)	POLITIEZONE	/	/	/
	TYPOLGIE	-29,4%	-58,3%	120,0%
Diefstal gewapenderhand (publiek toegank. plaats)	POLITIEZONE	0,0%	400,0%	-100,0%
	TYPOLGIE	-33,2%	-12,1%	-4,3%
Diefstal geweld zonder wapen (openbaar vervoer)	POLITIEZONE	0,0%	-100,0%	/
	TYPOLGIE	-27,7%	23,5%	28,6%



## GEREGISTREERDE CRIMINALITEIT: POLITIEZONE vs TYPOLOGIE

Criminele figuur / Fenomeen	Niveau	% 2019 - 2020	% 2020 - 2021	% 2021 - 2022
Diefstal geweld zonder wapen (openbare weg)	POLITIEZONE	-87,5%	700,0%	12,5%
	TYPOLOGIE	-29,2%	-0,6%	6,7%
Diefstal geweld zonder wapen (and. openb. plaats)	POLITIEZONE	/	-33,3%	0,0%
	TYPOLOGIE	-19,2%	-23,7%	24,4%
Diefstal geweld zonder wapen (pub. toegank. pl.)	POLITIEZONE	-20,0%	0,0%	25,0%
	TYPOLOGIE	-22,8%	-2,0%	23,7%
Nepagenten	POLITIEZONE	/	/	/
	TYPOLOGIE	5,3%	-20,0%	18,8%
Terrorisme, extremisme en radicalisme	POLITIEZONE	0,0%	-100,0%	/
	TYPOLOGIE	7,9%	0,0%	-14,6%
Cyberbelaging	POLITIEZONE	27,8%	21,7%	-10,7%
	TYPOLOGIE	7,5%	3,2%	-1,2%
Identiteitsfraude	POLITIEZONE	10,0%	77,3%	10,3%
	TYPOLOGIE	26,3%	3,5%	-6,0%

# ***POLITIËLE CRIMINALITEITSSTATISTIEKEN***

---

***PLEEGPLAATS: POLITIEZONE***

**PZ LIER**

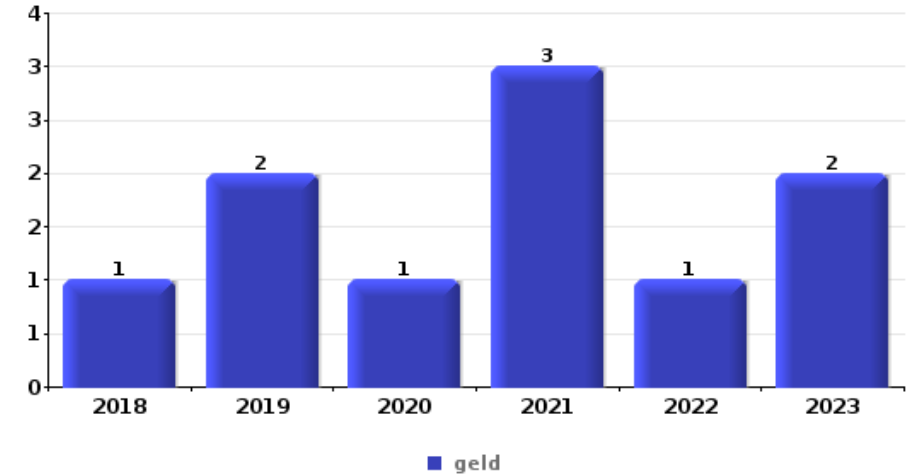
***DEEL VI : VOORWERPEN EN VERVOERMIDDELEN***



**PZ LIER**

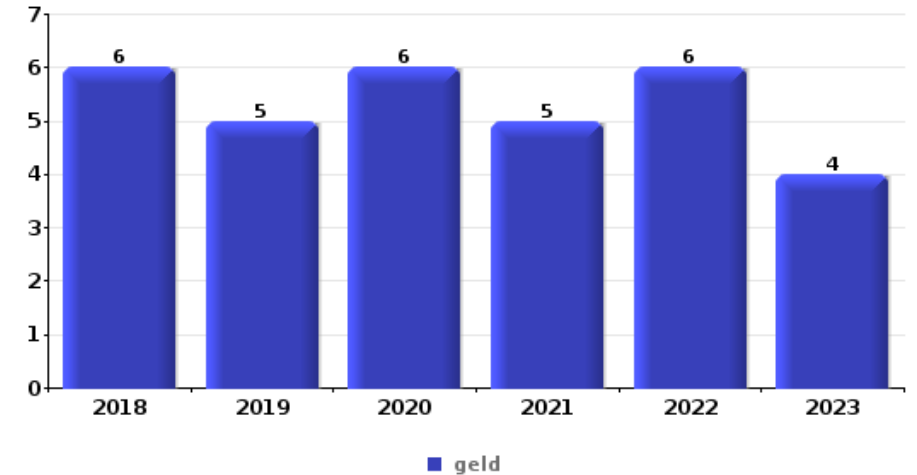
**Diefstal gewapenderhand**

Top 5 gestolen voorwerpen (obv aantal feiten)		2018	2019	2020	2021	2022	2023
1	geld	1	2	1	3	1	2
2	GSM en toebehoren			1	2	1	4
3	bankkaart / kredietkaart	1	1		1		
3	kleding			1	1		1
5	ander officieel document	1	1				
5	portefeuille				1		1
5	sleutel				1		1
5	tabak		1		1		



**Diefstal uit of aan voertuig**

Top 5 gestolen voorwerpen (obv aantal feiten)		2018	2019	2020	2021	2022	2023
1	geld	6	5	6	5	6	4
2	bankkaart / kredietkaart	6	2	5	5	4	4
3	identiteitskaart / paspoort	5	4	5	5	4	2
4	rijbewijs	6	2	4	4	5	2
5	computer en toebehoren	3	3	6	6		2

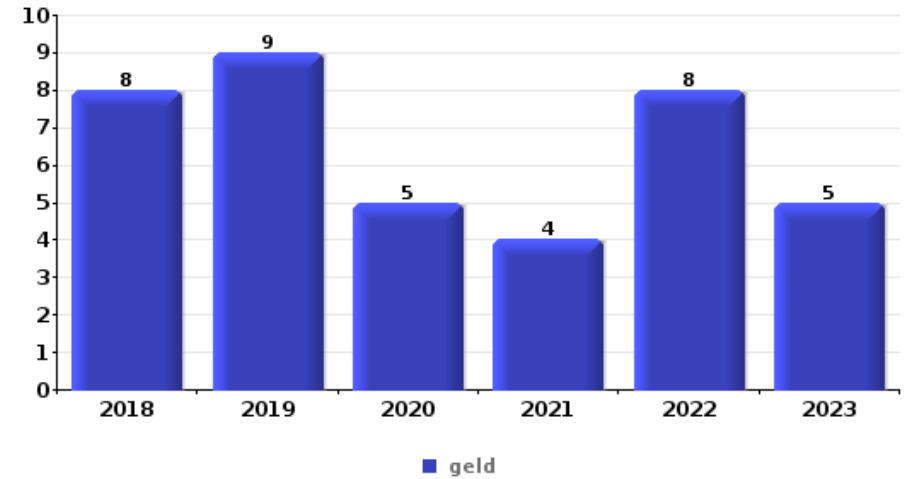






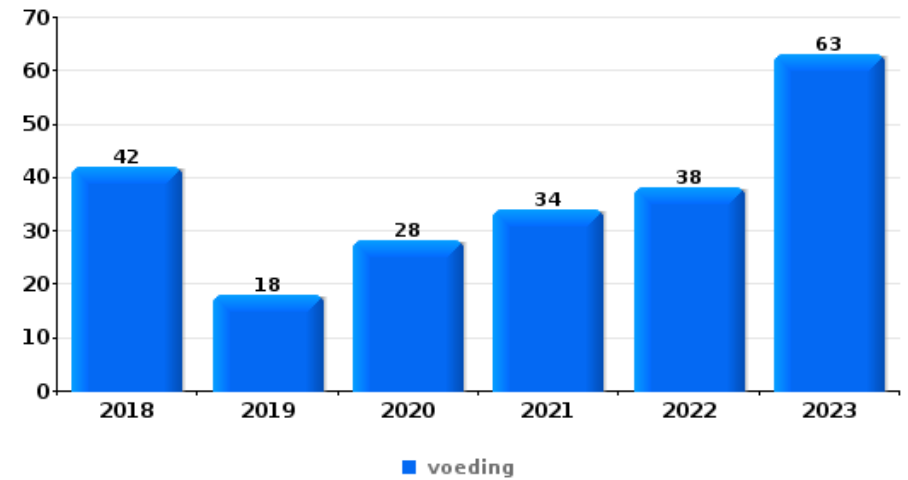
**Inbraak in bedrijf of handelszaak**

Top 5 gestolen voorwerpen (obv aantal feiten)		2018	2019	2020	2021	2022	2023
1	geld	8	9	5	4	8	5
2	brandkast / geldkoffer / kassa	1	3	2	1	3	1
3	gereedschap	2	2	2		1	
4	GSM en toebehoren	3	1	1			1
4	voeding	2				3	1



**Winkeldiefstal**

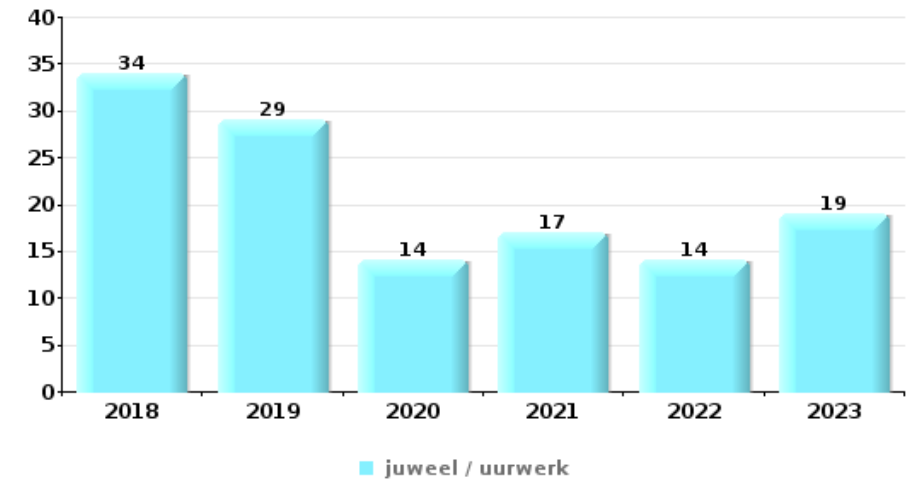
Top 5 gestolen voorwerpen (obv aantal feiten)		2018	2019	2020	2021	2022	2023
1	voeding	42	18	28	34	38	63
2	tabak	7	10	2	18	17	39
3	multimedia	14	13	11	19	6	24
4	kleding	24	15	7	12	4	20
5	parfum / schoonheidsproduct	10	14	10	13	12	20





## Woninginbraak

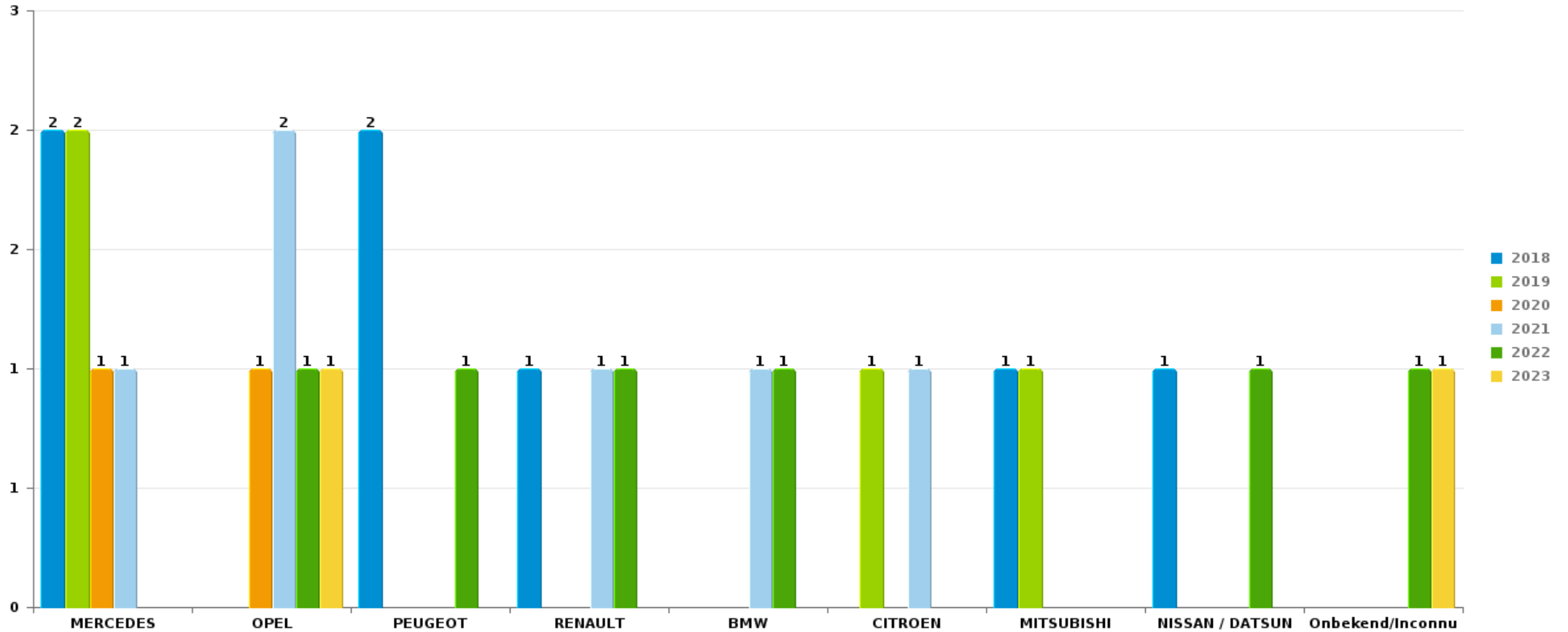
Top 5 gestolen voorwerpen (obv aantal feiten)		2018	2019	2020	2021	2022	2023
1	juweel / uurwerk	34	29	14	17	14	19
2	geld	21	20	4	22	14	5
3	multimedia	10	6	4	4	4	2
4	kleding	7	3		6	4	8
5	computer en toebehoren	8	7	4	1	1	1
5	sleutel	3	3	1	5	6	4



*Opmerking: wat betreft de voorwerpen worden er geen totalen gepresenteerd gezien bij eenzelfde feit meerdere voorwerpen kunnen gestolen zijn.*

PZ LIERAutodiefstal

Aantal gestolen auto's per merk (Top 5)



# ***POLITIËLE CRIMINALITEITSSTATISTIEKEN***

---

***PLEEGPLAATS: POLITIEZONE***

**PZ LIER**

***DEEL VII : VERDACHTEN***



## Deel 1: Niveau FEITEN (telling van het aantal feiten waarbij een bepaald type verdachte betrokken is)

### 1.1. Aantal inbreuken volgens het geslacht van de gekende verdachten (per hoofdcategorie)

Doordat bij eenzelfde feit zowel een mannelijke als een vrouwelijke gekende verdachte betrokken kan zijn, is het mogelijk dat de som van de kolommen "Mannen" en "Vrouwen" hoger is dan de waarde in de kolom "Totaal..." (zie ook de methodologische nota)

#### PZ LIER

#### 2023

Hoofdcategorie / Geslacht	Totaal aantal feiten minstens 1 gekende	Mannen	%	Vrouwen	%
Diefstal en afpersing	205	153	74,6%	57	27,8%
Drugs	188	181	96,3%	16	8,5%
Misdr. tegen de lichamelijke integriteit	160	130	81,3%	41	25,6%
Vreemdelingenwetgeving	100	88	88,0%	21	21,0%
Dronkenschap en alcohol	81	66	81,5%	15	18,5%
Beschadigen van eigendom	48	44	91,7%	5	10,4%
Bedrog	42	34	81,0%	9	21,4%
Misdr. tegen de openbare veiligheid	40	35	87,5%	4	10,0%
Misdr. tegen gezag van de overheid	38	28	73,7%	10	26,3%
Wapens en springstoffen	34	32	94,1%	2	5,9%
Bevolkingsregister	30	29	96,7%	4	13,3%
Misdr. tegen andere morele waarden en gevoelens	32	29	90,6%	4	12,5%
Informaticacriminaliteit	27	23	85,2%	9	33,3%
Zedenmisdrrijven	25	24	96,0%	1	4,0%
Misdr. tegen de openbare trouw	19	17	89,5%	2	10,5%
Bescherming personen	14	12	85,7%	2	14,3%

## GEREGISTREERDE CRIMINALITEIT: VERDACHTEN



Hoofdcategorie / Geslacht	Totaal aantal feiten minstens 1 gekende	Mannen	%	Vrouwen	%
Milieu	11	7	63,6%	5	45,5%
Voetbalwet	10	10	100,0%		
Andere bijzondere wetten	2	1	50,0%	1	50,0%
Sociaal strafwetboek	2	2	100,0%		
Arbeid	1	1	100,0%		
Hormonen en doping	1	1	100,0%		
Volksgezondheid	1	1	100,0%		
<b>Totaal</b>	<b>1.111</b>	<b>948</b>	<b>85,3%</b>	<b>208</b>	<b>18,7%</b>



## 1.2. Aantal inbreuken volgens het geslacht van de gekende verdachten (per criminele figuur)

Doordat bij eenzelfde criminele figuur zowel een mannelijke als een vrouwelijke gekende verdachte betrokken kan zijn, is het mogelijk dat de som van de kolommen "Mannen" en "Vrouwen" hoger is dan de waarde in de kolom "Totaal..." (zie ook de methodologische nota)

### PZ LIER

2023

#### CF Diefstal vervoermiddel

Criminele figuur / Geslacht	Totaal aantal feiten minstens 1 gekende verdachte	Mannen	%	Vrouwen	%
Bromfietsdiefstal	1	1	100,0%		
Fietsdiefstal	17	16	94,1%	1	5,9%
Totaal	NVT	NVT	NVT	NVT	NVT

#### CF Inbraak

Criminele figuur / Geslacht	Totaal aantal feiten minstens 1 gekende verdachte	Mannen	%	Vrouwen	%
Woninginbraak	4	3	75,0%	1	25,0%
Inbraak in bedrijf of handelszaak	5	5	100,0%		
Inbraak in openbare of overheidsinstelling	2	2	100,0%		
Inbraak in gebouw (totaal)	11	10	90,9%	1	9,1%
Totaal	NVT	NVT	NVT	NVT	NVT

## GEREGISTREERDE CRIMINALITEIT: VERDACHTEN



### CF Diefstal andere

Criminele figuur / Geslacht	Totaal aantal feiten minstens 1 gekende verdachte	Mannen	%	Vrouwen	%
Diefstal gewapenderhand	1	1	100,0%		
Diefstal met geweld zonder wapen	13	12	92,3%	1	7,7%
Diefstal uit of aan voertuig	3	3	100,0%		
Steaming	1	1	100,0%		
Grijpdiefstal	1	1	100,0%		
Winkeldiefstal	146	98	67,1%	52	35,6%
Diefstal met list	16	10	62,5%	6	37,5%
Totaal	NVT	NVT	NVT	NVT	NVT

### ICT-criminaliteit

Criminele figuur / Geslacht	Totaal aantal feiten minstens 1 gekende verdachte	Mannen	%	Vrouwen	%
Betaalkaartfraude	6	4	66,7%	4	66,7%
Phishing	6	5	83,3%	2	33,3%
Totaal	NVT	NVT	NVT	NVT	NVT

### CF Andere

Criminele figuur / Geslacht	Totaal aantal feiten minstens 1 gekende verdachte	Mannen	%	Vrouwen	%
Geweld tegen beroepen van algemeen belang	18	13	72,2%	5	27,8%
Graffiti	5	4	80,0%	1	20,0%
Beschadiging van auto	6	5	83,3%	1	16,7%
Steekpartij	1	1	100,0%		
Totaal	NVT	NVT	NVT	NVT	NVT





### FE Intrafamiliaal geweld (IFG)

Criminele figuur / Geslacht	Totaal aantal feiten minstens 1 gekende verdachte	Mannen	%	Vrouwen	%
IFG: fysiek, binnen het koppel	46	34	73,9%	18	39,1%
IFG: fysiek, tegen afstammelingen	8	6	75,0%	3	37,5%
IFG: fysiek, tegen andere leden	13	8	61,5%	6	46,2%
IFG: seksueel, binnen het koppel	2	2	100,0%		
IFG: seksueel, tegen afstammelingen	2	2	100,0%		
IFG: psychisch, binnen het koppel	13	13	100,0%		
IFG: psychisch, tegen andere leden	1			1	100,0%
IFG: economisch, binnen het koppel	5	4	80,0%	1	20,0%
IFG: economisch, tegen andere leden	1			1	100,0%
<b>Totaal</b>	<b>NVT</b>	<b>NVT</b>	<b>NVT</b>	<b>NVT</b>	<b>NVT</b>

### FE Hormonen en doping

Criminele figuur / Geslacht	Totaal aantal feiten minstens 1 gekende verdachte	Mannen	%
Humane doping	1	1	100,0%
<b>Totaal</b>	<b>NVT</b>	<b>NVT</b>	<b>NVT</b>

### FE Drugs

Criminele figuur / Geslacht	Totaal aantal feiten minstens 1 gekende verdachte	Mannen	%	Vrouwen	%
Verkoop van cocaïne	12	12	100,0%	2	16,7%
Import-export van cocaïne	1	1	100,0%		
Productie van synthetische drugs	2	2	100,0%		
Import-export van synthetische drugs	1	1	100,0%		
Verkoop van synthetische drugs	7	7	100,0%	3	42,9%
Productie van cannabis (teelt)	3	3	100,0%		
Verkoop van cannabis in grote hoeveelheid	2	2	100,0%	1	50,0%
<b>Totaal</b>	<b>NVT</b>	<b>NVT</b>	<b>NVT</b>	<b>NVT</b>	<b>NVT</b>

## GEREGISTREERDE CRIMINALITEIT: VERDACHTEN



### FE Wapenzwandel

Criminele figuur / Geslacht	Totaal aantal feiten minstens 1 gekende verdachte	Mannen	%
Handel en productie van vuurwapen	1	1	100,0%
<b>Totaal</b>	<b>NVT</b>	<b>NVT</b>	<b>NVT</b>

### FE Geweld in de publieke ruimte

Criminele figuur / Geslacht	Totaal aantal feiten minstens 1 gekende verdachte	Mannen	%	Vrouwen	%
Fysiek geweld (openbaar vervoer)	8	7	87,5%	1	12,5%
Fysiek geweld (openbare weg)	57	53	93,0%	8	14,0%
Fysiek geweld (andere openbare plaats)	9	8	88,9%	1	11,1%
Fysiek geweld (publiek toegankelijke plaats)	30	24	80,0%	8	26,7%
Seksueel geweld (openbaar vervoer)	1	1	100,0%		
Seksueel geweld (openbare weg)	5	4	80,0%	1	20,0%
Seksueel geweld (publiek toegankelijke plaats)	6	6	100,0%		
Psychisch geweld (openbaar vervoer)	1	1	100,0%		
Psychisch geweld (openbare weg)	26	23	88,5%	3	11,5%
Psychisch geweld (andere openbare plaats)	8	5	62,5%	3	37,5%
Psychisch geweld (publiek toegankelijke plaats)	7	6	85,7%	1	14,3%
Diefstal geweld zonder wapen (openbaar vervoer)	1	1	100,0%		
Diefstal geweld zonder wapen (openbare weg)	6	6	100,0%		
Diefstal geweld zonder wapen (pub. toegank. pl.)	5	4	80,0%	1	20,0%
<b>Totaal</b>	<b>NVT</b>	<b>NVT</b>	<b>NVT</b>	<b>NVT</b>	<b>NVT</b>

### FE Andere

Criminele figuur / Geslacht	Totaal aantal feiten minstens 1 gekende verdachte	Mannen	%	Vrouwen	%
Terrorisme, extremisme en radicalisme	1	1	100,0%		
Cyberbelaging	9	7	77,8%	2	22,2%
Identiteitsfraude	9	7	77,8%	2	22,2%
<b>Totaal</b>	<b>NVT</b>	<b>NVT</b>	<b>NVT</b>	<b>NVT</b>	<b>NVT</b>





### 1.3. Aantal inbreuken volgens de leeftijd van de gekende verdachten (per hoofdcategorie)

Doordat bij eenzelfde feit zowel een minderjarige als een meerderjarige gekende verdachte betrokken kan zijn, is het mogelijk dat de som van de kolommen "Minderjarig" en "Meerderjarig" hoger is dan de waarde in de kolom "Totaal..." (zie ook de methodologische nota)

## PZ LIER

2023

Hoofdcategorie / Leeftijd	Totaal aantal feiten minstens 1 gekende verdachte	Minderjarig	%	Meerderjarig	%
Diefstal en afpersing	205	43	21,0%	169	82,4%
Drugs	188	33	17,6%	156	83,0%
Misdr. tegen de lichamelijke integriteit	160	24	15,0%	138	86,3%
Vreemdelingenwetgeving	100	2	2,0%	98	98,0%
Dronkenschap en alcohol	81			81	100,0%
Beschadigen van eigendom	48	9	18,8%	40	83,3%
Bedrog	42	3	7,1%	39	92,9%
Misdr. tegen de openbare veiligheid	40	6	15,0%	35	87,5%
Misdr. tegen gezag van de overheid	38	9	23,7%	29	76,3%
Wapens en springstoffen	34	7	20,6%	27	79,4%
Misdr. tegen andere morele waarden en gevoelens	32	2	6,3%	30	93,8%
Bevolkingsregister	30			30	100,0%
Informaticacriminaliteit	27	1	3,7%	27	100,0%
Zedenmisdrijven	25	2	8,0%	23	92,0%
Misdr. tegen de openbare trouw	19	1	5,3%	18	94,7%
Bescherming personen	14	3	21,4%	11	78,6%
Milieu	11	1	9,1%	10	90,9%
Voetbalwet	10			10	100,0%
Andere bijzondere wetten	2			2	100,0%
Sociaal strafwetboek	2			2	100,0%
Arbeid	1			1	100,0%
Hormonen en doping	1			1	100,0%
Volksgezondheid	1			1	100,0%
<b>Totaal</b>	<b>1.111</b>	<b>146</b>	<b>13,1%</b>	<b>978</b>	<b>88,0%</b>





#### 1.4. Aantal inbreuken volgens de leeftijd van de gekende verdachten (per criminele figuur)

Doordat bij eenzelfde criminele figuur zowel een minderjarige als een meerderjarige gekende verdachte betrokken kan zijn, is het mogelijk dat de som van de kolommen "Minderjarig" en "Meerderjarig" hoger is dan de waarde in de kolom "Totaal..." (zie ook de methodologische nota)

#### PZ LIER

**2023**

#### CF Diefstal vervoermiddel

Criminele figuur / Leeftijd	Totaal aantal feiten minstens 1 gekende verdachte	Minderjarig	%	Meerderjarig	%
Bromfietsdiefstal	1	1	100,0%		
Fietsdiefstal	17	4	23,5%	14	82,4%
Totaal	NVT	NVT	NVT	NVT	NVT

#### CF Inbraak

Criminele figuur / Leeftijd	Totaal aantal feiten minstens 1 gekende verdachte	Minderjarig	%	Meerderjarig	%
Woninginbraak	4	1	25,0%	4	100,0%
Inbraak in bedrijf of handelszaak	5	3	60,0%	5	100,0%
Inbraak in openbare of overheidsinstelling	2			2	100,0%
Inbraak in gebouw (totaal)	11	4	36,4%	11	100,0%
Totaal	NVT	NVT	NVT	NVT	NVT

## GEREGISTREERDE CRIMINALITEIT: VERDACHTEN



### CF Diefstal andere

Criminele figuur / Leeftijd	Totaal aantal feiten minstens 1 gekende verdachte	Minderjarig	%	Meerderjarig	%
Diefstal gewapenderhand	1			1	100,0%
Diefstal met geweld zonder wapen	13	5	38,5%	8	61,5%
Diefstal uit of aan voertuig	3			3	100,0%
Steaming	1	1	100,0%		
Grijpdiefstal	1			1	100,0%
Winkeldiefstal	146	29	19,9%	118	80,8%
Diefstal met list	16			16	100,0%
<b>Totaal</b>	<b>NVT</b>	<b>NVT</b>	<b>NVT</b>	<b>NVT</b>	<b>NVT</b>

### ICT-criminaliteit

Criminele figuur / Leeftijd	Totaal aantal feiten minstens 1 gekende verdachte	Minderjarig	%	Meerderjarig	%
Betaalkaartfraude	6	1	16,7%	6	100,0%
Phishing	6			6	100,0%
<b>Totaal</b>	<b>NVT</b>	<b>NVT</b>	<b>NVT</b>	<b>NVT</b>	<b>NVT</b>

### CF Andere

Criminele figuur / Leeftijd	Totaal aantal feiten minstens 1 gekende verdachte	Minderjarig	%	Meerderjarig	%
Geweld tegen beroepen van algemeen belang	18	3	16,7%	15	83,3%
Graffiti	5	4	80,0%	1	20,0%
Beschadiging van auto	6			6	100,0%
Steekpartij	1			1	100,0%
<b>Totaal</b>	<b>NVT</b>	<b>NVT</b>	<b>NVT</b>	<b>NVT</b>	<b>NVT</b>

## GEREGISTREERDE CRIMINALITEIT: VERDACHTEN



### FE Intrafamiliaal geweld (IFG)

Criminele figuur / Leeftijd	Totaal aantal feiten minstens 1 gekende verdachte	Minderjarig	%	Meerderjarig	%
IFG: fysiek, binnen het koppel	46			46	100,0%
IFG: fysiek, tegen afstammelingen	8	1	12,5%	7	87,5%
IFG: fysiek, tegen andere leden	13	2	15,4%	11	84,6%
IFG: seksueel, binnen het koppel	2	1	50,0%	1	50,0%
IFG: seksueel, tegen afstammelingen	2			2	100,0%
IFG: psychisch, binnen het koppel	13			13	100,0%
IFG: psychisch, tegen andere leden	1			1	100,0%
IFG: economisch, binnen het koppel	5			5	100,0%
IFG: economisch, tegen andere leden	1			1	100,0%
<b>Totaal</b>	<b>NVT</b>	<b>NVT</b>	<b>NVT</b>	<b>NVT</b>	<b>NVT</b>

### FE Hormonen en doping

Criminele figuur / Leeftijd	Totaal aantal feiten minstens 1 gekende verdachte	Meerderjarig	%
Humane doping	1	1	100,0%
<b>Totaal</b>	<b>NVT</b>	<b>NVT</b>	<b>NVT</b>

### FE Drugs

Criminele figuur / Leeftijd	Totaal aantal feiten minstens 1 gekende verdachte	Minderjarig	%	Meerderjarig	%
Verkoop van cocaïne	12	1	8,3%	11	91,7%
Import-export van cocaïne	1			1	100,0%
Productie van synthetische drugs	2			2	100,0%
Import-export van synthetische drugs	1			1	100,0%
Verkoop van synthetische drugs	7			7	100,0%
Productie van cannabis (teelt)	3			3	100,0%
Verkoop van cannabis in grote hoeveelheid	2			2	100,0%
<b>Totaal</b>	<b>NVT</b>	<b>NVT</b>	<b>NVT</b>	<b>NVT</b>	<b>NVT</b>



## GEREGISTREERDE CRIMINALITEIT: VERDACHTEN



### FE Wapenzwandel

Criminele figuur / Leeftijd	Totaal aantal feiten minstens 1 gekende verdachte	Meerderjarig	%
Handel en productie van vuurwapen	1	1	100,0%
<b>Totaal</b>	<b>NVT</b>	<b>NVT</b>	<b>NVT</b>

### FE Geweld in de publieke ruimte

Criminele figuur / Leeftijd	Totaal aantal feiten minstens 1 gekende verdachte	Minderjarig	%	Meerderjarig	%
Fysiek geweld (openbaar vervoer)	8			8	100,0%
Fysiek geweld (openbare weg)	57	15	26,3%	44	77,2%
Fysiek geweld (andere openbare plaats)	9	2	22,2%	7	77,8%
Fysiek geweld (publiek toegankelijke plaats)	30	4	13,3%	26	86,7%
Seksueel geweld (openbaar vervoer)	1			1	100,0%
Seksueel geweld (openbare weg)	5			5	100,0%
Seksueel geweld (publiek toegankelijke plaats)	6			6	100,0%
Psychisch geweld (openbaar vervoer)	1			1	100,0%
Psychisch geweld (openbare weg)	26	6	23,1%	20	76,9%
Psychisch geweld (andere openbare plaats)	8	3	37,5%	5	62,5%
Psychisch geweld (publiek toegankelijke plaats)	7			7	100,0%
Diefstal geweld zonder wapen (openbaar vervoer)	1			1	100,0%
Diefstal geweld zonder wapen (openbare weg)	6	3	50,0%	3	50,0%
Diefstal geweld zonder wapen (pub. toegank. pl.)	5	2	40,0%	3	60,0%
<b>Totaal</b>	<b>NVT</b>	<b>NVT</b>	<b>NVT</b>	<b>NVT</b>	<b>NVT</b>

### FE Andere

Criminele figuur / Leeftijd	Totaal aantal feiten minstens 1 gekende verdachte	Minderjarig	%	Meerderjarig	%
Terrorisme, extremisme en radicalisme	1			1	100,0%
Cyberbelaging	9			9	100,0%
Identiteitsfraude	9	1	11,1%	8	88,9%
<b>Totaal</b>	<b>NVT</b>	<b>NVT</b>	<b>NVT</b>	<b>NVT</b>	<b>NVT</b>





## Deel 2: Niveau FEITVERDACHTEN (telling van het aantal combinaties verdachte-feit)

### 2.1. Aantal feitverdachten volgens het geslacht van de gekende verdachten (Top 5 van hoofdcategorieën)

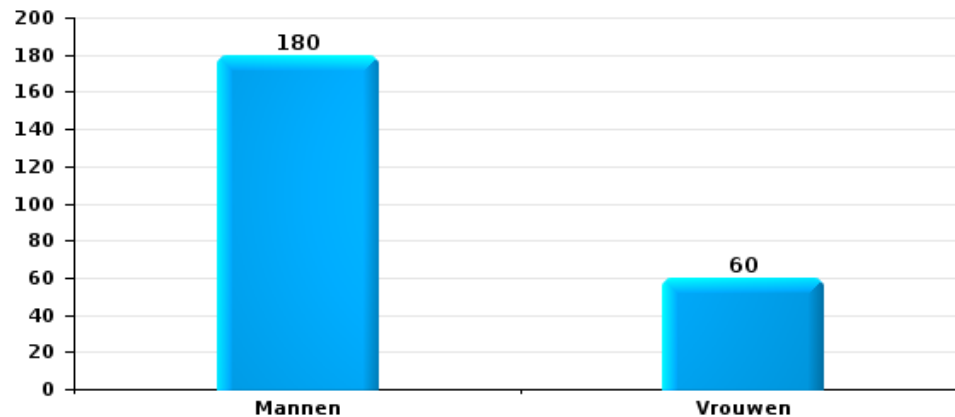
Indien eenzelfde verdachte meerdere feiten heeft gepleegd in de beschouwde periode, dan wordt hij ook meerdere keren geteld  
(zie ook de methodologische nota)

#### PZ LIER

2023

#### Diefstal en afpersing

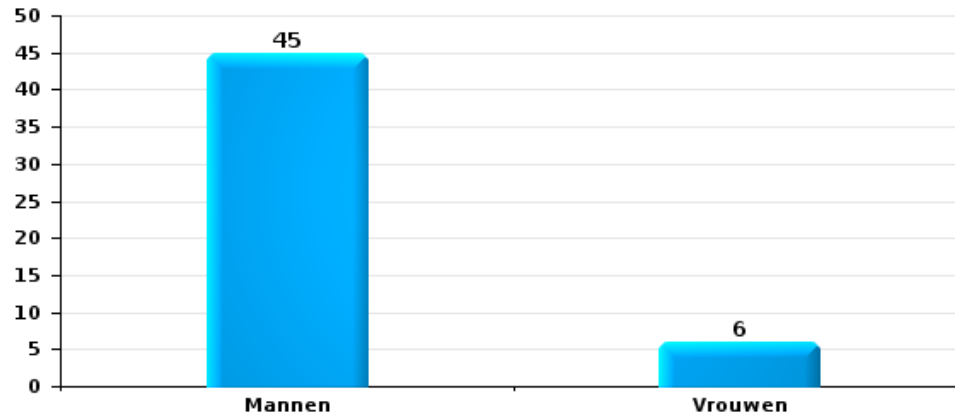
Aantal feitverdachten volgens geslacht





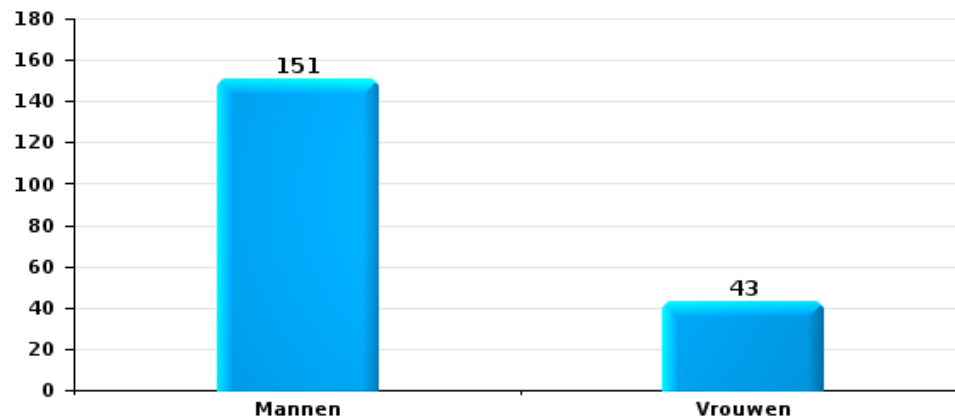
Beschadigen van eigendom

Aantal feitverdachten volgens geslacht



Misdr. tegen de lichamelijke integriteit

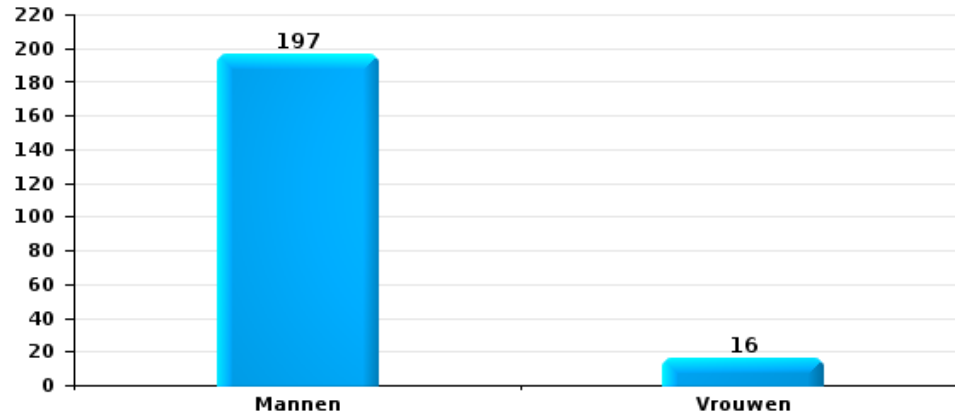
Aantal feitverdachten volgens geslacht





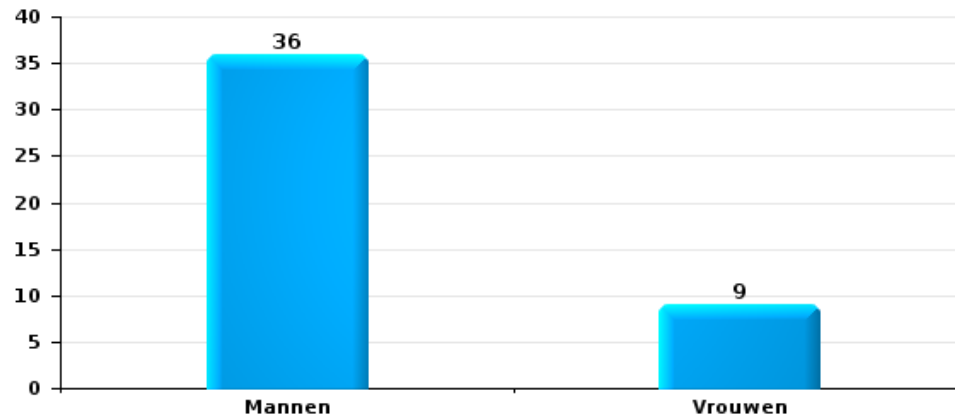
Drugs

Aantal feitverdachten volgens geslacht



Bedrog

Aantal feitverdachten volgens geslacht





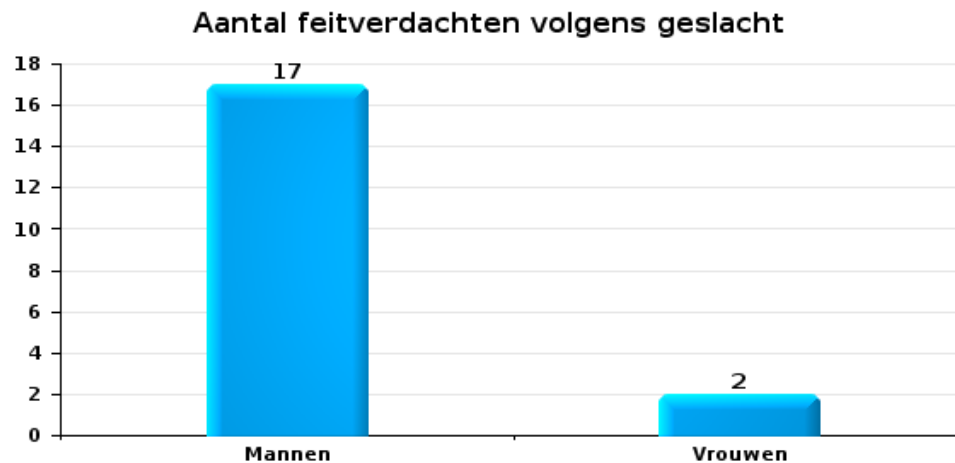
## 2.2. Aantal feitverdachten volgens het geslacht van de gekende verdachten (Top 5 van criminele figuren)

Indien eenzelfde verdachte meerdere feiten heeft gepleegd in de beschouwde periode, dan wordt hij ook meerdere keren geteld (zie ook de methodologische nota)

### PZ LIER

2023

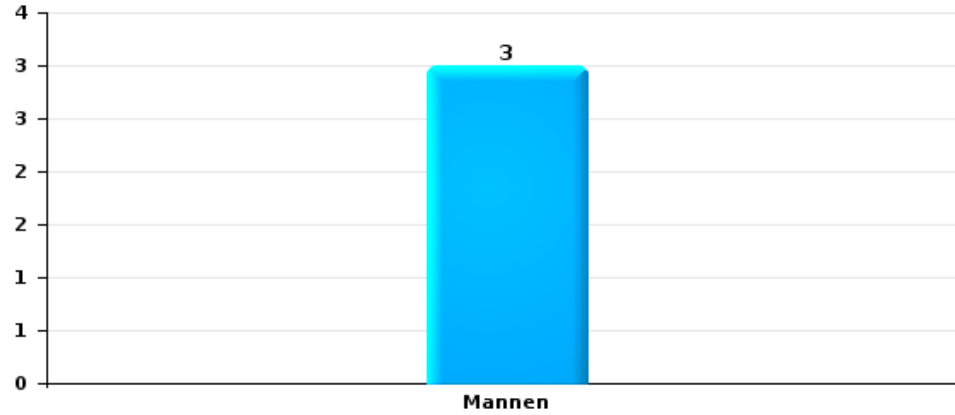
### Inbraak in gebouw (totaal)





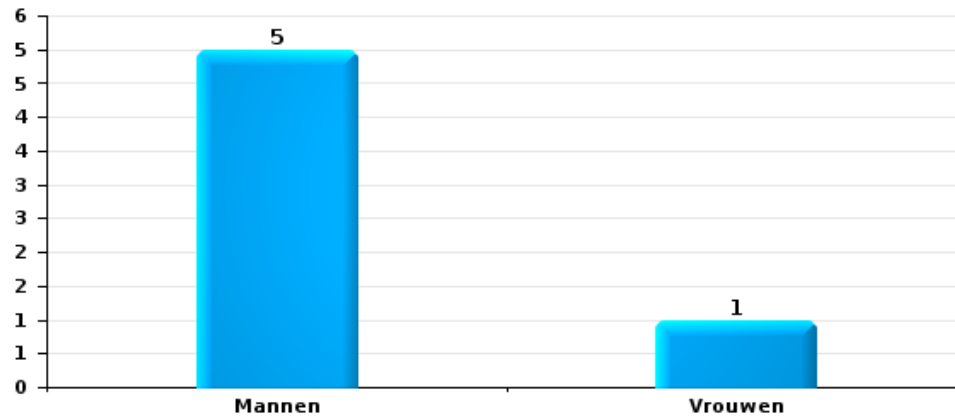
Diefstal uit of aan voertuig

Aantal feitverdachten volgens geslacht



Beschadiging van auto

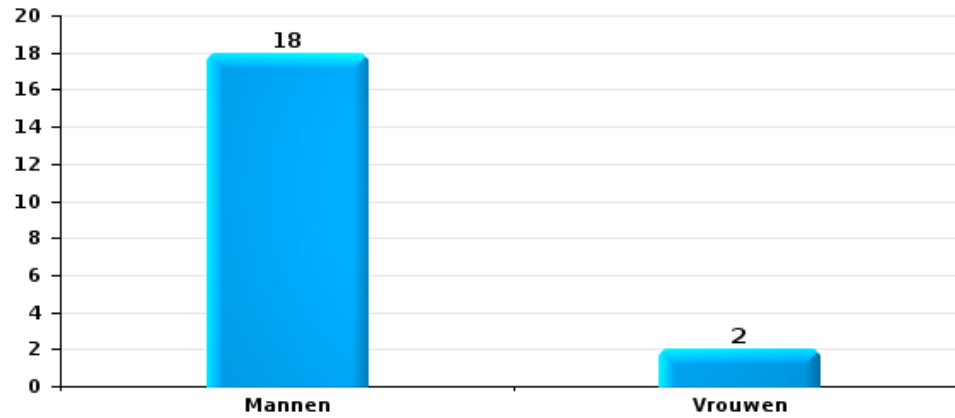
Aantal feitverdachten volgens geslacht





Fietsdiefstal

Aantal feitverdachten volgens geslacht







### 2.3. Aantal feitverdachten volgens de leeftijd van de gekende verdachten (Top 5 van hoofdcategorieën)

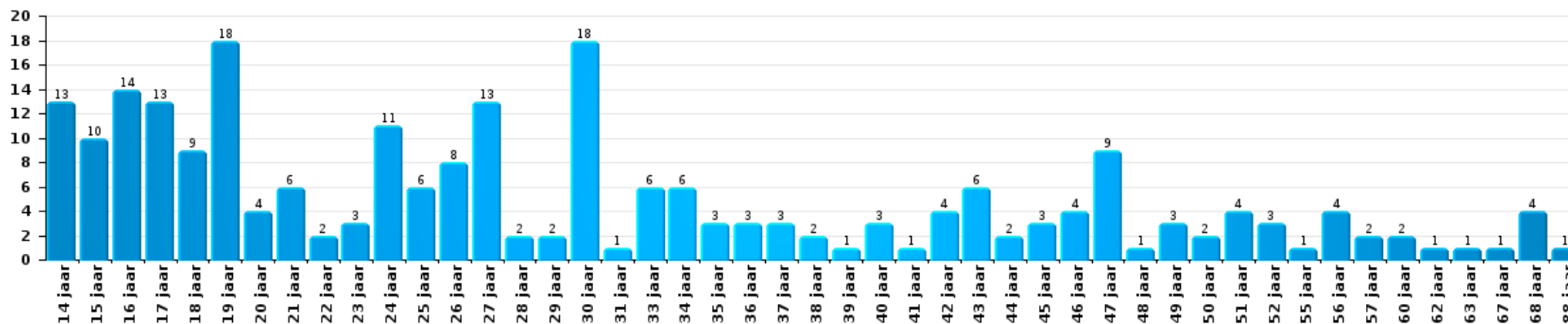
1) Indien eenzelfde verdachte meerdere feiten heeft gepleegd in de beschouwde periode, dan wordt hij ook meerdere keren geteld, al dan niet in dezelfde leeftijdscategorie; 2) Verdachten jonger dan 14 jaar en ouder dan 90 jaar zijn niet weergegeven in de tabel (zie ook de methodologische nota)

#### PZ LIER

2023

#### Diefstal en afpersing

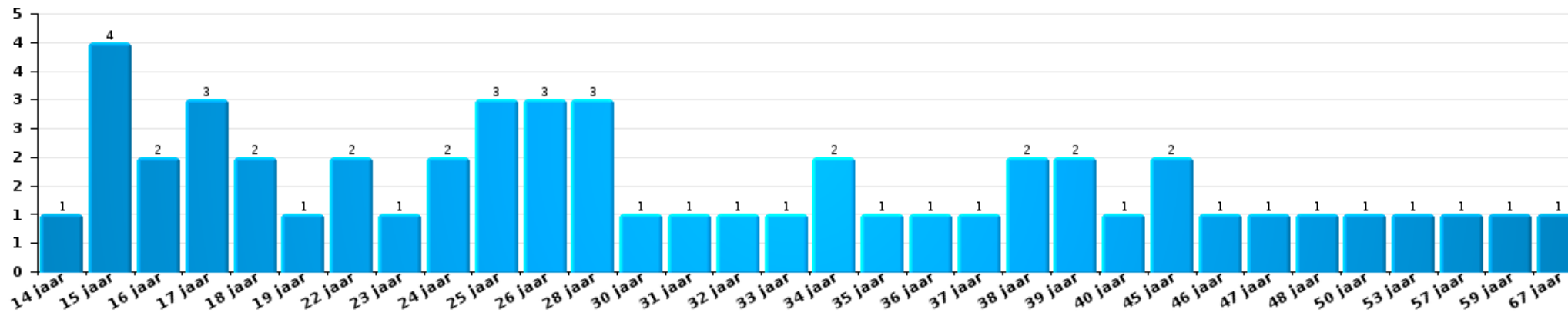
Aantal feitverdachten volgens leeftijd (chronologisch)





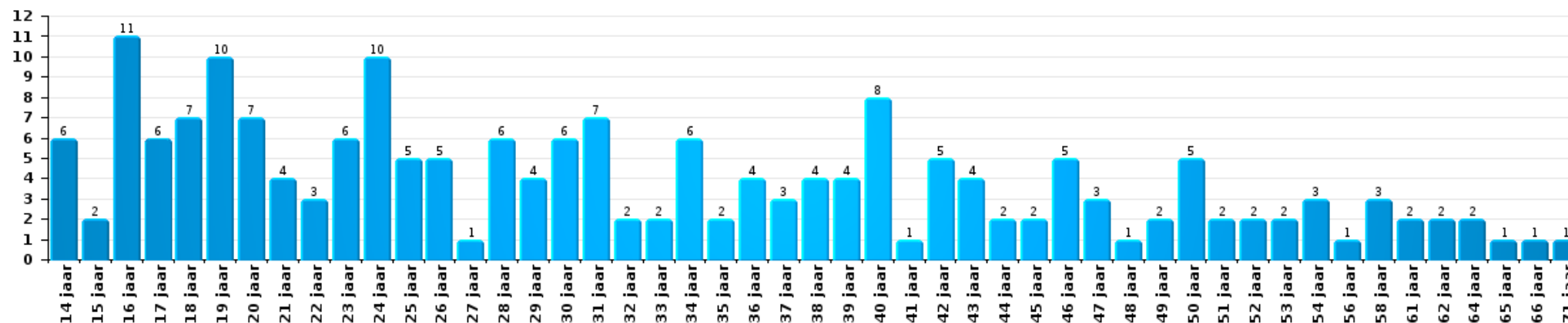
Beschadigen van eigendom

Aantal feitverdachten volgens leeftijd (chronologisch)



Misdr. tegen de lichamelijke integriteit

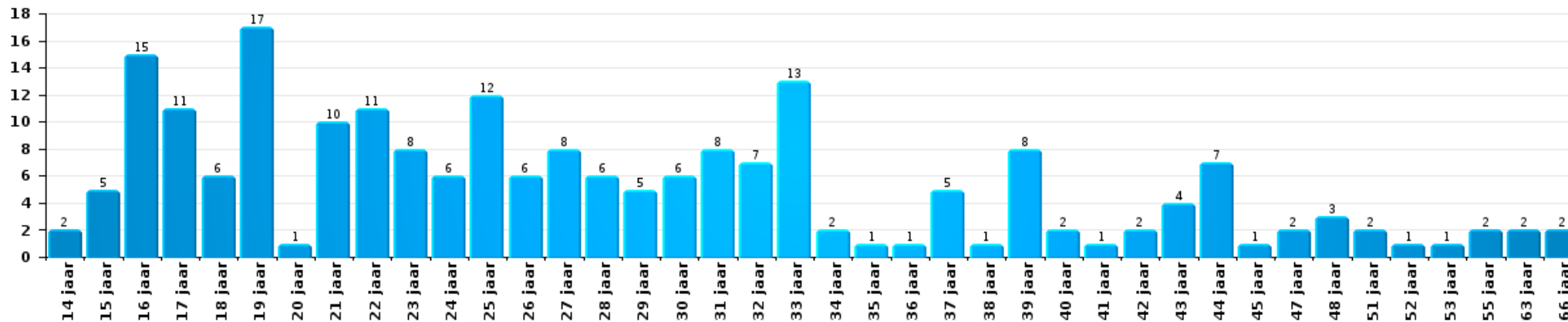
Aantal feitverdachten volgens leeftijd (chronologisch)





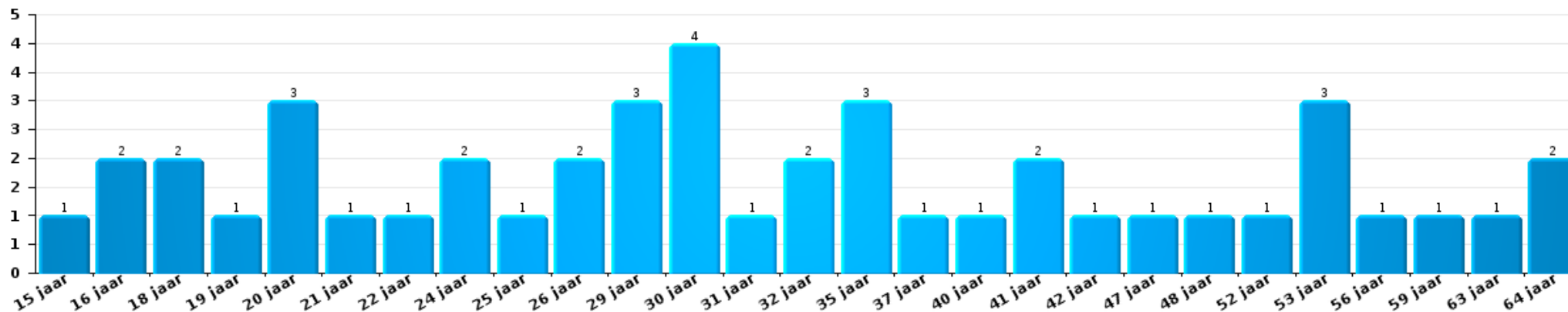
Drugs

Aantal feitverdachten volgens leeftijd (chronologisch)



Bedrog

Aantal feitverdachten volgens leeftijd (chronologisch)





## 2.4. Aantal feitverdachten volgens de leeftijd van de gekende verdachten (Top 5 van criminele figuren)

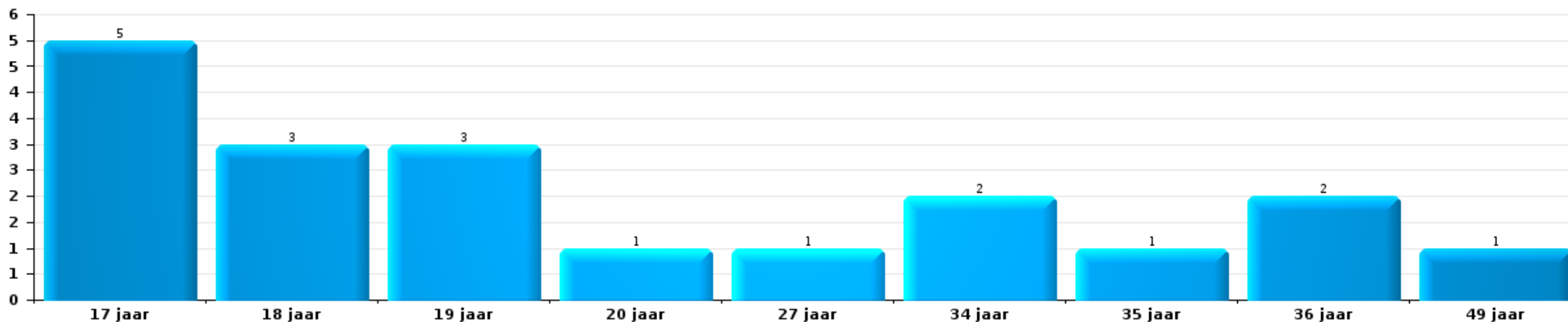
1) Indien eenzelfde verdachte meerdere feiten heeft gepleegd in de beschouwde periode, dan wordt hij ook meerdere keren geteld, al dan niet in dezelfde leeftijdscategorie - 2) Verdachten jonger dan 14 jaar en ouder dan 90 jaar zijn niet weergegeven in de tabel (zie ook de methodologische nota)

### PZ LIER

2023

### Inbraak in gebouw (totaal)


Aantal feitverdachten volgens leeftijd (chronologisch)





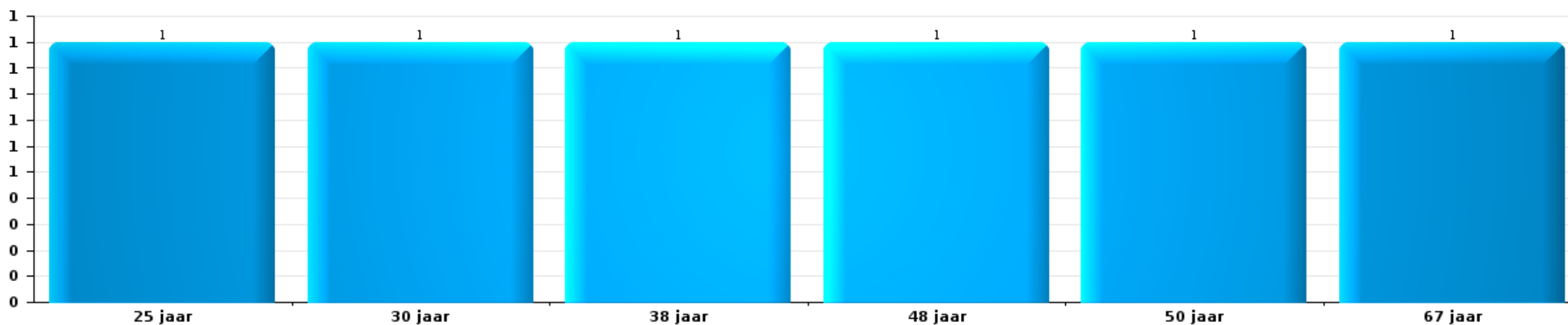
Diefstal uit of aan voertuig

Aantal feitverdachten volgens leeftijd (chronologisch)



Beschadiging van auto

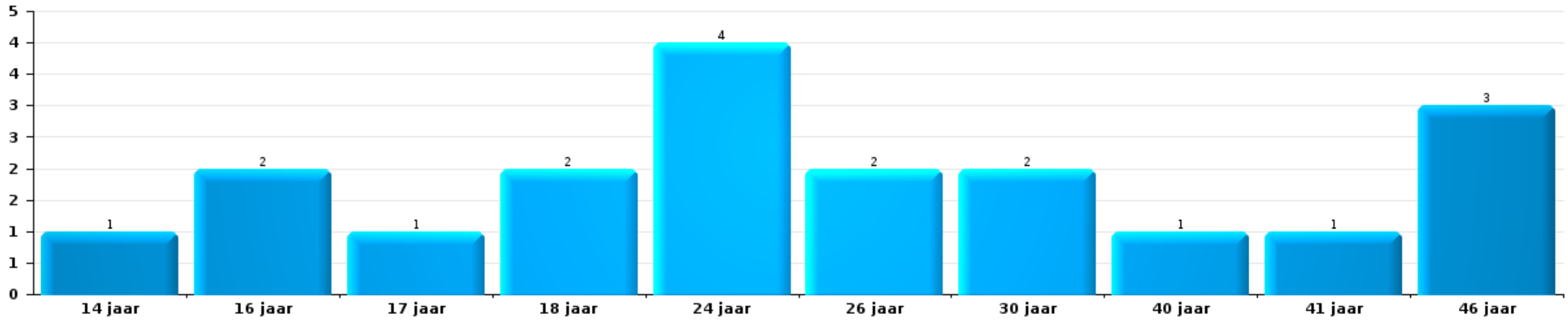
Aantal feitverdachten volgens leeftijd (chronologisch)





Fietsdiefstal

Aantal feitverdachten volgens leeftijd (chronologisch)



# ***POLITIËLE CRIMINALITEITSSTATISTIEKEN***

---

***PLEEGPLAATS: POLITIEZONE***

**PZ LIER**

***Bijlage I: Detailrapport per misdrijfcategorie  
Strafwetboek***



## PZ LIER

## Inbreuk Strafwetboek

## Misd. tegen de lichamelijke integriteit

			2000	2013	2014	2015	2016	2017	2018	2019	2020	2021	2022	2023
Moord	Vergiftiging (moord)	Pog.										2		
	tgw opzettelijke brandstichting / ontploffing	Pog.						1						
		Vol.				1					1	1		
	Andere	Pog.		1		1		1		1		1		
		Subtotaal		1		2		2		1	1	4		
Doodslag	Oudermoord (doodslag)	Pog.								1	1			1
	Vergiftiging (doodslag)	Pog.								1				
	Roofmoord	Pog.											1	
	Niet nader bepaald	Pog.								1		1		
	Andere	Pog.	1	5	2	7	2		4	4	1	6	3	5
		Subtotaal	1	5	2	7	2		4	7	2	7	5	5
Marteling en mishandeling	Foltering	Vol.						1	1		1			
	Onmenselijke behandeling	Vol.				1	1			1	1		1	
	Onterende behandeling	Vol.									2			1
		Subtotaal				1	2	1	1	1	4		1	1
Opz. slagen en/of verwondingen binnen familie	Tussen partners of ex-partners	Vol.	19	53	53	61	64	44	77	50	69	60	55	99
		Pog.	1							1				
	Bij algemene familiale moeilijkheden	Vol.	10											
	Door de ouders op een minderjarige	Vol.	1	10	5	2	6	1	5	8	8	6	9	7
	Door de ouders op kwetsbaar persoon	Vol.						1					1	1
	Tegen de ouders	Vol.	1	3	2	10	5	4	3	6	6	8	10	11
	Tegen andere bloedverwanten in opgaande of zijlijn	Vol.		2	5	4	4	2	3	3	4	4	3	3
	Subtotaal	32	68	65	77	79	52	88	69	87	77	78	78	123





## Misd. tegen de lichamelijke integriteit

			2000	2013	2014	2015	2016	2017	2018	2019	2020	2021	2022	2023	
Opz. slagen en/of verwondingen buiten familie	Vechtpartij (=wederzijdse slagen)	Vol.	17	19	28	18	26	11	24	34	27	25	34	51	
	Slagen aan politie-ambtenaar	Vol.	3	11	6	5	5	8	8	7	9	7	3	16	
	Op een minderjarige door gezaghebbend persoon	Vol.	2	6	3		1	1		1	1	2	3	6	
	Op een minderjarige hoedanigheid dader onbekend	Vol.	2	11	3	12	6	13	10	16	8	19	10	19	
	Op kwetsbaar persoon door gezaghebbend persoon	Vol.						1							
	Op kwetsbaar persoon (hoedanigheid dader onbekend)	Vol.								1				1	
	Op minderjarige dr samenwonende zonder gezagsrel.	Vol.											2	1	
	Slagen aan personeel openbaar vervoer	Vol.		1	3	4	1		3	2	2	2	2	4	4
	Slagen aan personeel andere openbare dienst	Vol.			1	1								1	1
	Slagen aan medisch beroep	Vol.					3	1	1		3	1	2		
	Slagen aan personeel onderwijsinstelling	Vol.			1	1	1				1				1
	Niet nader bepaald	Vol.	70	90	80	86	80	87	91	75	54	61	69	77	
	Pog.	4				1				1	1				
	Subtotaal		98	138	125	127	124	122	137	138	105	119	127	176	
Vrouwelijke genitale verminking	Vol.							1							
	Subtotaal							1							
Schuldig verzuim	Vol.	1	1	1		1	1	1	1	2		2	3	1	
	Subtotaal	1	1	1		1	1	1	1	2		2	3	1	
Andere opzet. misd. tg. lichamelijke integriteit	Onthouding verzorging van kind/kwetsbaar persoon	Vol.			1	1	1	2	1	1		1			
	Verlaten kind of kwetsbaar persoon	Vol.				1									
	Achterlaten van een kind in behoeftige toestand	Vol.		1			1		3			1	2		
	Toediening van schadelijke stoffen	Vol.	2				1	1		2	1	1		1	
	Vergiftiging voedingswaren	Vol.	1												
	Kwaadwillige belemmering van het verkeer	Vol.	1		4	6	4	3	3		2	9		1	
	Feitelikheden en lichte gewelddaden	Vol.	7	10	5	3	3	5	9	3	2	1	1	1	5
	Subtotaal	11	11	10	11	10	11	16	6	5	13	3	7		
Onopzet. misd. tg. lichamelijke integriteit	Onopzettelijk doden	Vol.		1											
	Onopzettelijke slagen en/of verwondingen	Vol.	9	3		4	1	4	5	4	2	1	9	5	
		Pog.	1												
	Verzuim van onderhoud kind of kwetsbaar persoon	Vol.		1						1					
	Veroorzaken van een treinongeval	Vol.		1		1									
	Hondenbeet	Vol.		2		1	1	1	1	3	4		3	5	
	Subtotaal	10	8		6	2	5	6	8	6	1	12	10		
	Totaal	153	232	203	230	219	196	253	232	210	223	229	323		



### Misd. tegen de persoonlijke vrijheid

		2000	2013	2014	2015	2016	2017	2018	2019	2020	2021	2022	2023
Gijzeling	Vol.				1								
	Subtotaal				1								
Ontvoering van minderjarige of kwetsbaar persoon	Ouderlijke ontvoering	Vol.	1		1		1	2	1	1	1		
		Pog.						1		1			1
	Andere ontvoering	Vol.								2			
		Pog.				1	1	1		1		3	
	Subtotaal		1		1	1	2	4	1	5	1	3	1
Vrijheidsberoving door particulier	Vol.			3	2	4	5	3	2	3	4	7	4
	Pog.							1					
	Subtotaal			3	2	4	5	4	2	3	4	7	4
	Totaal		1	3	4	5	7	8	3	8	5	10	5

### Zedenmisdrijven

		2000	2013	2014	2015	2016	2017	2018	2019	2020	2021	2022	2023
Verkrachting zonder de dood tot gevolg	Slachtoffer <10j	Vol.		1		2	2			3	3	3	
	Slachtoffer 10j - 14j	Vol.	1	1	2	2	2			3	2		
		Pog.		1									
	Slachtoffer 14j - 16j	Vol.		2	3	2		1	3	3	1	5	1
	Slachtoffer 16j - 18j	Vol.			3	2		1	1	2	1		1
Slachtoffer meerderjarig	Vol.	3	14	8	10	9	9	7	6	8	8	7	
	Subtotaal	6	18	16	16	13	15	11	11	16	18	12	
Verkrachting met gevolg onbekend	Vol.	1							1		1		1
	Subtotaal	1							1		1		1
Verkrachting zonder de dood tot gevolg (nwSSW)	Slachtoffer <16j	Vol.									1	6	6
	Slachtoffer 16j - 18j	Vol.											3
	Slachtoffer meerderjarig	Vol.									1	4	6
	Subtotaal										2	10	15



## Zedenmisdrijven

			2000	2013	2014	2015	2016	2017	2018	2019	2020	2021	2022	2023
Aanranding eerbaarheid met geweld / bedreiging	Slachtoffer < 16j	Vol.		1	1	2	2	7	1	3		2	1	
		Vol.		1			1		2	1				
	Slachtoffer 16j - 18j	Pog.			1				1					
		Vol.	2	7	2	2	5	8	9	3	2	8	7	
		Pog.			1									
	Subtotaal		2	9	5	4	8	15	13	7	2	10	8	
Aanranding eerbaarheid zonder geweld / bedreiging	Slachtoffer < 16j	Vol.	3	4	2	12	14	14	11	4	5	12	5	
	Slachtoffer 16j - 18j	Vol.	1	2		1		2		2	1	2	1	
	Slachtoffer leeftijd onbekend	Vol.	2	1	1	2		2	5	2	2	2	1	
	Subtotaal		6	7	3	15	14	18	16	8	8	16	7	
Aanranding eerbaarheid niet nader bepaald	Vol.	1					1							
	Subtotaal		1					1						
Aantasting seksuele integrit. zonder dood (nwSSW)	Slachtoffer <16j	Vol.								1			11	16
	Slachtoffer 16j - 18j	Vol.												4
	Slachtoffer meerderjarig	Vol.											3	10
	Subtotaal									1			14	30
Kinderpornografie	Bezit	Vol.		1	1	4	33	6	5	19	5	3	1	
	Verspreiding	Vol.		1		2	5	3	11	25	7	6		
	Toegang kinderporno via technologie	Vol.						2	1					
	Subtotaal			2	1	6	38	11	17	44	12	9	1	
Pornografie	Vol.				1			1		1	2			
	Subtotaal				1			1		1	2			
Aanzetting tot ontucht	Slachtoffer minderjarig	Vol.		1	3	5	1	4	11	4	5	3	4	
		Vol.	1	1										
		Pog.		1										
	Leeftijd slachtoffer onbekend	Vol.		3		3	28	4						
		Vol.	1											
	Andere reclame voor ontucht	Pog.		1										
	Subtotaal		2	7	3	8	29	8	11	4	5	3	4	
Uitbuiting van iemands ontucht	Slachtoffer minderjarig	Vol.								1				
		Vol.		2					1			2		
		Pog.		1										
	Leeftijd slachtoffer onbekend	Vol.			1							1		
	Subtotaal			3	1				1		1	3		



## Zedenmisdrijven

			2000	2013	2014	2015	2016	2017	2018	2019	2020	2021	2022	2023
Openbare zedenschennis	Handelingen (exhibitionisme, enz.)	Vol.	1	4	7	4	3	1	7	5	3	3	2	
	Geschriften, afbeeldingen, voorwerpen	Vol.	1		1				2	4	5	3	7	
	Exhibitionisme (nwSSW)	Vol.											1	10
	Extreem pornograf. of gewelddadige inhoud (nwSSW)	Vol.											1	
	Niet nader bepaald	Vol.	2								1			
	Subtotaal		4	4	8	4	3	1	9	10	8	6	11	10
Voyeurisme	Observatie/opname van naaktheid of intimiteit	Vol.				1		3	4			3	2	
	Verspreiding opname naaktheid of intimiteit	Vol.						2	4	2		2	3	
	Subtotaal				1		5	8	2		5	5		
Voyeurisme rechtstreeks (nwSSW)	Slachtoffer 16j - 18j	Vol.											1	
	Subtotaal												1	
Voyeurisme via technisch/ander hulpmiddel (nwSSW)	Slachtoffer <16j	Vol.											1	
	Slachtoffer meerderjarig	Vol.											4	1
	Subtotaal												5	1
Verspreiding van seksueel getinte inhoud (nwSSW)	Slachtoffer <16j	Vol.												1
	Slachtoffer meerderjarig	Vol.											2	2
	Subtotaal												2	3
Versprei. seks. inhoud kwaad opzet/winst (nwSSW)	Slachtoffer <16j	Vol.												4
	Slachtoffer 16j - 18j	Vol.												1
	Slachtoffer meerderjarig	Vol.											2	2
	Subtotaal												2	7
Vruchtafdrijving zonder toestemming van de vrouw	Niet nader bepaald	Vol.				1								
	Subtotaal					1								
Grooming (contact via ICT met minderjarige < 16 j)		Vol.						1	2					
		Pog.										1		
	Subtotaal							1	2			1		
Grooming offline - zonder ICT (nwSSW)	Slachtoffer <16j	Vol.											3	
	Subtotaal												3	
Grooming online - met ICT (nwSSW)	Slachtoffer <16j	Vol.											1	5
	Subtotaal												1	5
Beelden seksueel misbruik minderjarigen (nwSSW)	Productie/verspreid. beelden seks. misbr. (nwSSW)	Vol.											2	
	Bezitten/verwerven beelden seks. misbruik (nwSSW)	Vol.											1	3
	Subtotaal												3	3



### Zedenmisdrijven

	2000	2013	2014	2015	2016	2017	2018	2019	2020	2021	2022	2023
Totaal	22	50	37	55	106	75	89	88	53	76	89	75

### Misd. tegen andere morele waarden en gevoelens

	2000	2013	2014	2015	2016	2017	2018	2019	2020	2021	2022	2023
<b>Belaging</b>												
Pesterij per telefoon (OLD)	Vol. 4											
	Vol. 8	45	53	49	47	46	40	64	47	59	45	71
	Subtotaal 12	45	53	49	47	46	40	64	47	59	45	71
<b>Grafschennis</b>	Vol.		1		1	3						2
	Subtotaal		1		1	3						2
<b>Schending van het beroepsgeheim</b>	Vol.	2			1	1		1		1		
	Subtotaal	2			1	1		1		1		
<b>Schending van de eer</b>		9	10	18	4	8	15	12	10	8	4	6
Laster en eerroof	Vol. 2											
Lasterlijke aangifte	Vol.		2	4	5	3	2	2	3	2	1	
Lasterlijke aantijging	Vol. 4	2	1		2			1	2	1		
Kwaadwillige ruchtbaarmaking	Vol.						1	3				
Beledigingen (Wanbedrijf)	Vol.	2	2	2	2	8	1	3	2	2	3	1
	Subtotaal 6	13	15	24	13	19	19	21	17	13	8	7
<b>Persoonlijke levenssfeer</b>												1
Heimelijke nachtelijke binnendringing	Vol.											
Woonstschennis door particulier	Vol. 3	8	4	4	7	6	8	12	7	8	1	14
Schending van het briefgeheim	Vol.				2	3	1					2
	Subtotaal 3	8	4	4	9	9	9	12	7	8	1	17
<b>Nachtflawaai</b>	Vol. 3	5	12	4	13	12	14	9	8	11	9	7
	Subtotaal 3	5	12	4	13	12	14	9	8	11	9	7
<b>Misbruik van gegevens uit strafdossier</b>	Vol.									1		
	Subtotaal									1		
<b>Schenden van communicatie door particulier</b>	Vol.		1									
	Subtotaal		1									
<b>Misbruik zwakheden personen</b>	Vol.			2				1	1	1		
	Subtotaal			2				1	1	1		
<b>Privacy zeden: publicatie identiteit slachtoffer</b>	Vol.						2			1	1	1
	Subtotaal						2			1	1	1



### Misdr. tegen andere morele waarden en gevoelens

		2000	2013	2014	2015	2016	2017	2018	2019	2020	2021	2022	2023
Cyberlokking (lokken van minderjarige via ICT)	Vol.						2			1			
	Subtotaal						2			1			
Aantrekken/gebruiken van kind of kwetsbaar persoon	Vol.							1					
	Subtotaal							1					
Bezetting andermans goed (kraken)	Binnendringen/bezetten/verblijven (niet bewoond)	Vol.						1	1	1	4	5	4
	Binnendringen/bezetten/verblijven (bewoond)	Vol.											1
	Subtotaal						1	1	1	4	5	5	
	Totaal	24	73	86	83	84	92	86	109	82	99	69	110

### Misdr. tegen het juridisch statuut van het kind

		2000	2013	2014	2015	2016	2017	2018	2019	2020	2021	2022	2023
Niet-afgeven van kinderen	Door de ouders	Vol.					1						1
	Subtotaal	1					1						1
Niet aangifte van een geboorte	Vol.							1		1			
	Subtotaal							1		1			
	Totaal	1					1	1		1			1

### Diefstal en afpersing

		2000	2013	2014	2015	2016	2017	2018	2019	2020	2021	2022	2023
Diefstal met vzo	Met geweld	Vol.	14	8	19	12	11	12	12	8	8	12	9
	Pog.	9		2		1	2	4	1	1	1		2
	Zonder geweld	Vol.	248	231	201	190	169	130	136	90	104	94	98
	Pog.	98	92	74	61	49	71	58	58	35	32	57	39
	Subtotaal	552	354	315	281	252	253	204	207	134	145	163	148



### Diefstal en afpersing

		2000	2013	2014	2015	2016	2017	2018	2019	2020	2021	2022	2023	
Diefstal zonder vzo	Met geweld	Vol.	8	9	7	7	4	8	6	4	2	10	7	7
		Pog.				1		2	2	1		1	1	
	Zonder geweld, Zakkenrollerij	Vol.	48	149	84	76	46	37	38	44	11	15	18	15
		Pog.			2									
	Zonder geweld, Gebruiksdiefstal	Vol.		1	1		1			2	1	3		3
	Zonder geweld, Huisdiefstal	Vol.	8	18	17	13	16	12	14	13	16	14	19	9
	Zonder geweld	Vol.	759	595	549	603	505	465	462	466	311	383	389	500
		Pog.	20	6	11	3	7	11	9	4	7	18	8	6
		Subtotaal	843	778	671	702	580	533	531	535	349	443	442	541
Diefstal niet nader bepaald		Vol.	24	1	1	2								
		Pog.	4											
		Subtotaal	28	1	1	2								
Afpersing		Vol.	3	18	8	4	6	9	5	8	6	6	4	13
		Pog.		15	1	1	4	6	13	10	5	3	7	6
		Subtotaal	3	33	9	5	10	15	18	18	11	9	11	19
		Totaal	1.426	1.166	996	990	842	801	753	760	494	597	616	708

### Bedrog

		2000	2013	2014	2015	2016	2017	2018	2019	2020	2021	2022	2023	
Witwassen		Vol.	1	7		3	2	2	5	10	103	111	80	29
		Pog.						1		7	2			1
		Subtotaal	1	7		3	2	2	6	10	110	113	80	30
Heling	Gewone heling	Vol.	5	1	2	1	2		1	6	5	2	2	1
	Gekwalificeerde heling	Vol.	1											
		Subtotaal	6	1	2	1	2		1	6	5	2	2	1
Flessentrekkerij	Brandstof / smeerolie	Vol.	3	7	3	1			1		1		1	1
	Dranken en spijzen	Vol.	4			2	4	5	1		4	2	10	8
	Huurrijtuig	Vol.		8	4	6	7	5	9	4	2		7	1
	Logjes	Vol.			2		2				1			1
		Subtotaal	7	15	9	9	13	10	11	4	8	2	18	11



### Bedrog

				2000	2013	2014	2015	2016	2017	2018	2019	2020	2021	2022	2023
Verduistering en bedrieglijke vernietiging	Bedrieglijke verberging	Vol.	7	10	11	8	8	7	6	6	6	7	6	6	21
	Van geld, papieren, enz.	Vol.	1	1			1		1	2					
	Van in beslag genomen voorwerpen	Vol.	2		2	2	1	2	1	1	1	2	2	2	1
	Van roerende goederen van echtgenoten	Vol.	1												
	Van nalatenschap	Vol.		1		1	3				2				
	Niet nader bepaald	Vol.	7			2	1	1	1	1					1
	<b>Subtotaal</b>			<b>18</b>	<b>12</b>	<b>13</b>	<b>13</b>	<b>14</b>	<b>10</b>	<b>9</b>	<b>11</b>	<b>9</b>	<b>8</b>	<b>6</b>	<b>23</b>
Oplichting	Internetfraude	Vol.		20	32	43	27	17	28	46	57	90	55	61	
		Pog.		12	8	6	11	9	8	8	6	5	2	5	
	Oplichting zonder internet	Vol.		29	41	28	20	25	17	10	16	10	25	21	
		Pog.		2	7	6	2	2	2	1	3	3	8	4	
	Niet nader bepaald	Vol.	17												
	Pog.	5													
<b>Subtotaal</b>			<b>22</b>	<b>63</b>	<b>88</b>	<b>83</b>	<b>60</b>	<b>53</b>	<b>55</b>	<b>65</b>	<b>82</b>	<b>108</b>	<b>90</b>	<b>91</b>	
Bedriegerij	Verkochte waren / geleverd werk	Vol.			2			1			1				
<b>Subtotaal</b>				<b>2</b>				<b>1</b>			<b>1</b>				
Misbruik van vertrouwen en verwante misd.	Misbruik van vertrouwen	Vol.	35	16	14	20	23	13	18	16	10	11	12	11	
		Pog.	1												
	Misbruik van zwakheden	Vol.		1	1	1		2	1	3	1			2	
<b>Subtotaal</b>		<b>36</b>	<b>17</b>	<b>15</b>	<b>21</b>	<b>23</b>	<b>15</b>	<b>19</b>	<b>19</b>	<b>11</b>	<b>11</b>	<b>12</b>	<b>13</b>		
Misbruik van maatschappelijk vermogen	Door vennootschappen	Vol.		1		1			1						
	Niet nader bepaald	Vol.						1	1		2				
	Andere	Vol.	1			1	1								
<b>Subtotaal</b>		<b>1</b>	<b>1</b>		<b>1</b>	<b>1</b>	<b>2</b>	<b>2</b>		<b>2</b>					
Misd. ivm insolventie	Door derden	Vol.										1	1		
	Door de schuldenaar	Vol.		15	17	13	11	7	4	3	6	6	5	12	
	Niet nader bepaald	Vol.	1	1	2				2						
<b>Subtotaal</b>		<b>1</b>	<b>16</b>	<b>19</b>	<b>13</b>	<b>11</b>	<b>7</b>	<b>6</b>	<b>3</b>	<b>6</b>	<b>7</b>	<b>6</b>	<b>12</b>		
Bedrieglijk onvermogen		Vol.		4	5	3	7	4	2	1	8		1		
<b>Subtotaal</b>			<b>4</b>	<b>5</b>	<b>3</b>	<b>7</b>	<b>4</b>	<b>2</b>	<b>1</b>	<b>8</b>		<b>1</b>			
Ongedekte cheques		Vol.	7	1	1										
		Pog.	1												
<b>Subtotaal</b>		<b>8</b>	<b>1</b>	<b>1</b>											
<b>Totaal</b>			<b>100</b>	<b>137</b>	<b>154</b>	<b>147</b>	<b>133</b>	<b>104</b>	<b>111</b>	<b>119</b>	<b>242</b>	<b>251</b>	<b>215</b>	<b>181</b>	



BedrogBeschadigen van eigendom

			2000	2013	2014	2015	2016	2017	2018	2019	2020	2021	2022	2023
<b>Opzettelijke brandstichting</b>	In een bewoonde plaats (bij dag)	Vol.		1	1									
		Pog.				1								
	In een bewoonde plaats (bij nacht)	Vol.	1			1	3		1		1			
		Pog.									1			
	In een andere plaats (bij dag)	Vol.	1	5	1	3	2	2	3	2	3	1	1	1
		Pog.	1							1				
	In een andere plaats (bij nacht)	Vol.	2	2	7	4	3	3		3	1	2	2	
		Pog.									1		1	
	In een andere plaats (onbepaald tijdstip)	Vol.	1		1	1		1		1				
		Pog.												
		<b>Subtotaal</b>	<b>6</b>	<b>8</b>	<b>10</b>	<b>9</b>	<b>9</b>	<b>6</b>	<b>4</b>	<b>8</b>	<b>6</b>	<b>4</b>	<b>3</b>	<b>3</b>
	<b>Opzettelijke vernieling door ontploffing</b>	In een andere plaats (bij nacht)	Vol.			1								
	<b>Subtotaal</b>			<b>1</b>										<b>1</b>
<b>Onopzettelijke brandstichting</b>		Vol.	15	27	11	11	7	12	11	6	9	7	15	11
	<b>Subtotaal</b>	<b>15</b>	<b>27</b>	<b>11</b>	<b>11</b>	<b>7</b>	<b>12</b>	<b>11</b>	<b>6</b>	<b>9</b>	<b>7</b>	<b>15</b>	<b>11</b>	
<b>Vernieling, onbruikbaarmaking, beschadiging</b>	Met vzo	Vol.	15	2	3	2	1	3	3	3		2		1
		Vol.	7											
	Niet nader bepaald	Pog.	1											
	<b>Subtotaal</b>	<b>23</b>	<b>2</b>	<b>3</b>	<b>2</b>	<b>1</b>	<b>3</b>	<b>3</b>	<b>3</b>		<b>2</b>		<b>1</b>	
<b>Vandalisme</b>	Op voertuigen	Vol.	119	144	132	103	109	75	144	85	87	86	78	94
		Pog.	1						1			1		
	Op andere roerende goederen	Vol.	30	27	28	15	29	17	21	16	16	31	27	31
		Pog.						1					1	
	Graffiti	Vol.		4	6	7	23	2	7	3	3	6	7	20
	Andere vernielingen op onroerende goederen	Vol.	78	85	78	82	69	67	70	56	53	60	65	70
		Pog.											1	
Beschadiging van afsluiting	Vol.	7	3	2	4	1	1	1	1	1		2	3	1
	<b>Subtotaal</b>	<b>235</b>	<b>263</b>	<b>246</b>	<b>211</b>	<b>231</b>	<b>163</b>	<b>244</b>	<b>161</b>	<b>159</b>	<b>187</b>	<b>181</b>	<b>216</b>	
	<b>Totaal</b>	<b>279</b>	<b>300</b>	<b>271</b>	<b>233</b>	<b>248</b>	<b>184</b>	<b>262</b>	<b>178</b>	<b>174</b>	<b>200</b>	<b>199</b>	<b>232</b>	

Misdr. tegen de veiligheid van de staat

2000	2013	2014	2015	2016	2017	2018	2019	2020	2021	2022	2023
------	------	------	------	------	------	------	------	------	------	------	------



### Misd. tegen de veiligheid van de staat

		2000	2013	2014	2015	2016	2017	2018	2019	2020	2021	2022	2023
Inwendige staatsveiligheid	Vol.					1			1				
	Subtotaal					1			1				
Terrorisme	Terroristische groep	Vol.			1		1		1				1
	Verspreiden boodschap die aanzet tot terrorisme	Vol.				1				1			
	Subtotaal				1	1	1		1	1			1
	Totaal				1	2	1		2	1			1

### Misd. tegen de openbare veiligheid

		2000	2013	2014	2015	2016	2017	2018	2019	2020	2021	2022	2023
Criminele organisatie	Vol.		2	1		2		5			1	2	6
	Subtotaal		2	1		2		5			1	2	6
Vereniging van misdadigers	Vol.		2	3	7	7	15	10	14	15	19	18	16
	Subtotaal		2	3	7	7	15	10	14	15	19	18	16
Ontvluchting van gevangenen	Gewone ontvluchting	Vol.	1										
	Niet naleving elektronisch toezicht	Vol.	4	6	1	3		6	3	5	3	5	7
	Niet nader bepaald	Vol.			1					1			
	Subtotaal		5	6	2	3		6	3	6	3	5	7
Verberging	Verberging van een lijk	Vol.					1						
	Subtotaal						1						
Bedreigingen	Bedreiging met een aanslag	Vol.	1		1	1				6	7	1	
	Pog.		1										
	Mondeling	Vol.	28	34	30	30	37	29	27	31	31	36	30
	Schriftelijk	Vol.	2	11	16	15	10	15	19	21	12	11	14
	Door gebaren, zinnebeelden	Vol.	9	23	26	12	16	17	15	9	10	19	20
	Bommelding	Vol.	1		5	3		2	1	3	2	1	3
	Niet nader bepaald	Vol.								1	1	1	
	Pog.		2										
	Subtotaal	43	69	78	61	64	61	63	62	63	76	67	79
	Totaal	43	78	88	70	76	77	84	79	84	99	92	108

### Misd. tegen gezag van de overheid

2000	2013	2014	2015	2016	2017	2018	2019	2020	2021	2022	2023
------	------	------	------	------	------	------	------	------	------	------	------



### Misd. tegen gezag van de overheid

		2000	2013	2014	2015	2016	2017	2018	2019	2020	2021	2022	2023
Geweld tegen overheidspersonen	Vol.	1	5	1		1	1	3		1			
	Subtotaal	1	5	1		1	1	3		1			
Weerspannigheid	Gewapende weerspannigheid	Vol.		2	2	1		4		2		1	2
		Pog.						1					
	Ongewapende weerspannigheid	Vol.	9	24	19	17	17	21	22	12	28	13	20
	Niet nader bepaald	Vol.	1										1
	Pog.	1											
	Subtotaal	11	24	21	19	18	17	26	22	14	28	14	23
Smaad	Vol.	8	8	2	5	6	6	12	10	13	12	13	18
	Pog.	1											
	Subtotaal	9	8	2	5	6	6	12	10	13	12	13	18
Weigering medewerking (informatica en telecom)	Vol.									2			
	Subtotaal									2			
Andere misdrijven	Zegelverbreking	Vol.			1	1			1				3
	Loterijen, speelhuizen en pandhuizen	Vol.	1										
	Subtotaal	1	1		1				1				3
	Totaal	22	38	24	25	26	24	41	33	30	40	27	44

### Misd. tegen de openbare trouw

		2000	2013	2014	2015	2016	2017	2018	2019	2020	2021	2022	2023	
Valsheid in geschriften	Schriftvervalsing	Vol.	8	11	25	19	13	17	12	14	13	10	19	11
		Vol.	7	8	9	7	10	9	7	6		6	5	4
	Gebruik van valse en vervalste geschriften	Pog.	1											
	Subtotaal	16	19	34	26	23	26	19	20	13	16	24	15	
Aanmatiging	Van ambten	Vol.	1		1		1		2	2		1	3	
	Van titels	Vol.				1			1		1		1	
	Van graden	Vol.				1			1					
	Van naam	Vol.	7	5	7	11	10	16	12	16	15	19	20	13
	Subtotaal	8	5	8	12	12	17	12	20	17	20	21	17	
Namaking / Vervalsing	Namaking	Vol.	1		1	1	2	1	2				1	
	Vervalsing	Vol.		1		1	3	2					5	
	Subtotaal	1	1	1	2	1	5	3	2				6	


Misd. tegen de openbare trouw

			2000	2013	2014	2015	2016	2017	2018	2019	2020	2021	2022	2023
Valse munt	Uitgifte	Vol.	20	5	14	2	5	3	9	3	3	9	1	
		Pog.	2										3	
	Andere	Vol.	1	3					1	1		2	1	
		Subtotaal	23	8	14	2	5	3	10	4	3	14	2	
Valsheid voor het gerecht	Valse getuigenis	Vol.									1			3
		Vol.	2			1	1	1	2	1		1		1
	Valse eedaflegging	Vol.								1				
	Verleiding van getuigen	Vol.										1		
	Subtotaal	2			1	1	1	2	2	1	2		4	
	Totaal	50	33	57	43	42	52	46	48	34	52	47	42	



### Misd. tegen de familie

		2000	2013	2014	2015	2016	2017	2018	2019	2020	2021	2022	2023
Familieverlating	Vol.	2	1			1		2					1
	Subtotaal	2	1			1		2					1
Weigering recht op persoonlijk contact	Vol.	52	67	33	31	26	17	16	28	12	13	20	7
	Pog.	1											
	Subtotaal	53	67	33	31	26	17	16	28	12	13	20	7
Niet betaling onderhoudsgeld	Vol.	8	3	4	5	2	4		11	11	1		
	Subtotaal	8	3	4	5	2	4		11	11	1		
Niet nader bepaald	Vol.		1										
	Subtotaal		1										
<b>Totaal</b>		<b>63</b>	<b>72</b>	<b>37</b>	<b>36</b>	<b>29</b>	<b>21</b>	<b>18</b>	<b>39</b>	<b>23</b>	<b>14</b>	<b>20</b>	<b>8</b>

### Informaticacriminaliteit

		2000	2013	2014	2015	2016	2017	2018	2019	2020	2021	2022	2023
Hacking	Vol.		4	1	7	11	14	22	27	21	21	37	44
	Pog.							1	1				
	Subtotaal		4	1	7	11	14	23	28	21	21	37	44
Valsheid in informatica	Vol.		1	1	5	6	15	19	46	35	3		2
	Pog.							1	4				
	Subtotaal		1	1	5	6	15	20	50	35	3		2
Informaticabedrog	Vol.	1	25	39	39	45	90	80	114	104	38	54	145
	Pog.		4	9	3	5	9	9	18	6	3		5
	Subtotaal	1	29	48	42	50	99	89	132	110	41	54	150
Sabotage	Vol.		8	1	4	10	7	3	4	2	2		1
	Pog.		2					1					
	Subtotaal		10	1	4	10	7	4	4	2	2		1
<b>Totaal</b>		<b>1</b>	<b>44</b>	<b>51</b>	<b>58</b>	<b>77</b>	<b>135</b>	<b>136</b>	<b>214</b>	<b>168</b>	<b>67</b>	<b>91</b>	<b>197</b>

### Onwettige uitoefening van het openbaar gezag

		2000	2013	2014	2015	2016	2017	2018	2019	2020	2021	2022	2023
Knevelarij	Vol.				1								
	Subtotaal				1								



### Onwettige uitoefening van het openbaar gezag

		2000	2013	2014	2015	2016	2017	2018	2019	2020	2021	2022	2023
Publieke omkoping	Pog.			1									
	Subtotaal			1									
Vrijheidsberoving door ambtenaar	Vol.								1				
	Subtotaal								1				
Woonstschennis door ambtenaar	Vol.	1		1		1							
	Subtotaal	1		1		1							
Misbruik van gezag	Vol.				1	1							
	Subtotaal				1	1							
Nalatigheid van de bewaarder	Vol.											1	
	Subtotaal											1	
	Totaal	1		2	2	2			1			1	

### Huisjesmelkerij

		2000	2013	2014	2015	2016	2017	2018	2019	2020	2021	2022	2023
Zonder vzo	Vol.			1	2		1	1	3				2
	Subtotaal			1	2		1	1	3				2
Met vzo	Vol.										1		
	Subtotaal										1		
	Totaal			1	2		1	1	3		1		2

### Exploitatie van bedelarij

		2000	2013	2014	2015	2016	2017	2018	2019	2020	2021	2022	2023
Andermans bedelarij exploiteren	Vol.							1					
	Subtotaal							1					
	Totaal							1					

### Mensenhandel

		2000	2013	2014	2015	2016	2017	2018	2019	2020	2021	2022	2023
Seksuele uitbuiting	Vol.										1		
	Subtotaal										1		
Economische uitbuiting	Vol.		1		1				1		1		
	Subtotaal		1		1				1		1		



### Mensenhandel

		2000	2013	2014	2015	2016	2017	2018	2019	2020	2021	2022	2023
	Totaal		1		1				1		2		

### Aanzetten misdaden of wanbedrijven

		2000	2013	2014	2015	2016	2017	2018	2019	2020	2021	2022	2023
Aanzetten misdaden	Vol.									1			1
	Subtotaal									1			1
	Totaal									1			1

### Andere inbreuken Strafwetboek

		2000	2013	2014	2015	2016	2017	2018	2019	2020	2021	2022	2023
	Vol.		1	2			3	6	3				
	Pog.								1				
	Subtotaal		1	2			3	6	4				
	Totaal		1	2			3	6	4				

### Overtreding Strafwetboek

		2000	2013	2014	2015	2016	2017	2018	2019	2020	2021	2022	2023
Beledigingen (Overtreding)	Vol.	11											
	Subtotaal	11											
Andere overtredingen SWB	Vol.	13											
	Subtotaal	13											
	Totaal	24											

# ***POLITIËLE CRIMINALITEITSSTATISTIEKEN***

---

*PLEEGPLAATS: POLITIEZONE*

**PZ LIER**

***Bijlage II: Detailrapport per misdrijfcategorie  
Bijzondere Wetten***





## PZ LIER

## Inbreuk bijzondere wetgeving

## Drugs

			2000	2013	2014	2015	2016	2017	2018	2019	2020	2021	2022	2023	
Bezit		Vol.	131	162	140	164	185	161	125	164	202	118	130	155	
		Pog.	1												
		<b>Subtotaal</b>	<b>132</b>	<b>162</b>	<b>140</b>	<b>164</b>	<b>185</b>	<b>161</b>	<b>125</b>	<b>164</b>	<b>202</b>	<b>118</b>	<b>130</b>	<b>155</b>	
Gebruik	Gebruik in groep	Vol.	17												
		Pog.	1												
	Individueel gebruik	Vol.	68												
		Gebruik vergemakkelijken	Vol.		2	2	8	5	4	1	3	1	4	8	8
	Aanzetten tot gebruik	Vol.	1	1		1		1							3
	Wanorde, schandaal of gevaar in openbare ruimte	Vol.				3	2	2	1		1	2	3	4	
	<b>Subtotaal</b>	<b>87</b>	<b>3</b>	<b>2</b>	<b>9</b>	<b>8</b>	<b>7</b>	<b>3</b>	<b>4</b>	<b>1</b>	<b>6</b>	<b>11</b>	<b>15</b>		
In- en uitvoer		Vol.	32	7	6	3	4	12	3	7	7	2	3	6	
		<b>Subtotaal</b>	<b>32</b>	<b>7</b>	<b>6</b>	<b>3</b>	<b>4</b>	<b>12</b>	<b>3</b>	<b>7</b>	<b>7</b>	<b>2</b>	<b>3</b>	<b>6</b>	
Fabricatie		Vol.		11	5	8	8	13	4	7	7	5	7	7	
		<b>Subtotaal</b>		<b>11</b>	<b>5</b>	<b>8</b>	<b>8</b>	<b>13</b>	<b>4</b>	<b>7</b>	<b>7</b>	<b>5</b>	<b>7</b>	<b>7</b>	
Handel		Vol.	30	25	25	36	41	24	27	20	39	24	21	28	
		Pog.	1												2
		<b>Subtotaal</b>	<b>31</b>	<b>25</b>	<b>25</b>	<b>36</b>	<b>41</b>	<b>24</b>	<b>27</b>	<b>20</b>	<b>39</b>	<b>24</b>	<b>21</b>	<b>30</b>	
Andere		Vol.		9	5	5	7	1	3	3	2	1	5	1	
		<b>Subtotaal</b>		<b>9</b>	<b>5</b>	<b>5</b>	<b>7</b>	<b>1</b>	<b>3</b>	<b>3</b>	<b>2</b>	<b>1</b>	<b>5</b>	<b>1</b>	
		<b>Totaal</b>	<b>282</b>	<b>217</b>	<b>183</b>	<b>225</b>	<b>253</b>	<b>218</b>	<b>165</b>	<b>205</b>	<b>258</b>	<b>156</b>	<b>177</b>	<b>214</b>	


Vreemdelingenwetgeving

			2000	2013	2014	2015	2016	2017	2018	2019	2020	2021	2022	2023
Illegale transmigratie	Schijnhuwelijk zonder beloning/dwang	Vol.		5	6	9	7	4	5	3	7	14	9	4
		Pog.					1			1			1	
	Schijn-wettelijk samenwonen zonder beloning/dwang	Vol.			1	2	2	2	5	3	2	4	1	4
	Toegang tot het grondgebied	Vol.	4	5	1	8	6	8	4	8	2	3	12	2
	Verblijf	Vol.	1	60	35	43	20	41	38	47	28	31	48	82
	Verwijdering	Vol.		1					1					
	Niet dragen van identiteits- of reisdocumenten	Vol.		12	1		6	3			1			
	Inschrijving in vreemdelingenregister	Vol.	2	69	58	80	76	77	58	37	36	18	64	46
		Pog.			1									
	Schijnerkenning zonder beloning/dwang	Vol.								4	4	4	6	3
		Subtotaal	7	152	103	142	118	135	111	103	80	74	141	141
Mensensmokkel		Vol.					1							
		Pog.		1	3		1							
		Subtotaal		1	3		2							
Mensenhandel		Vol.	1											
		Subtotaal	1											
Hulp bij illegaal verblijf		Vol.			1									
		Subtotaal			1									
Andere		Vol.	3		1		1							
		Subtotaal	3		1		1							
		Totaal	11	153	108	142	121	135	111	103	80	74	141	141



## Milieu

			2000	2013	2014	2015	2016	2017	2018	2019	2020	2021	2022	2023
Afstoffen	Afvaltransport	Vol.					1							
	Afval door beroepspersoon	Vol.			1	1	2		3		1		2	1
	Afval door particulier	Vol.		6	3	6	19	4	8	7	8	8	7	9
	Afval door onbepaald persoon	Vol.	19											
	Afval: vergunning/erkenning	Vol.										1		
	Niet nader bepaald	Vol.	5											
	Subtotaal		24	6	4	7	22	4	11	7	9	9	9	10
Vuurwerk		Vol.								1				1
	Subtotaal									1				1
Andere dan afval	Stedenbouw	Vol.	14	1	3	18	10	1	4	7			1	
	Geluidshinder	Vol.	7			1				1				
	Waternverontreiniging	Vol.				1	2				1		1	
	Luchtverontreiniging	Vol.									1			
	Bodemverontreiniging	Vol.									1			
	Andere leefmilieuhinder	Vol.	3											
	Subtotaal		24	1	3	20	12	1	4	8	3		2	
Biodiversiteit / Fauna en flora	Handel en bezit: CITES-wetgeving	Vol.												2
	Dierenwelzijn	Vol.	5	6		7	6	1	3	10	3	5	1	5
	Natuurbescherming	Vol.	1			1		2	1	1				
	Vernietiging van dieren	Vol.		1					2	2				
	Pog.				1						3		1	
	Subtotaal		6	7		9	6	3	6	13	6	5	2	7
Niet nader bepaald		Vol.	1											
	Subtotaal		1											
	Totaal		55	14	7	36	40	8	21	29	18	14	13	18



### Wapens en springstoffen

			2000	2013	2014	2015	2016	2017	2018	2019	2020	2021	2022	2023
Illegaal bezit	Vuurwapen	Vol.		5	5	6	3	3	2	6	6	6	12	5
	Blank wapen of niet-vuurwapen	Vol.		12	14	11	8	10	11	12	12	15	11	13
	Munitie	Vol.				1	1		1	1		1	1	2
	Onderdelen/toebehoren	Vol.							1				1	
	Niet nader bepaald	Vol.	11			1	1							
		Pog.	1											
		Subtotaal	12	17	19	19	13	13	15	19	18	22	25	20
Illegale dracht / vervoer	Vuurwapen	Vol.		5		4	5	3	1	3	1	2	2	2
	Blank wapen of niet-vuurwapen	Vol.		18	17	23	23	31	22	19	35	25	23	15
	Munitie	Vol.					1				1			
	Onderdelen/toebehoren	Vol.										1		
	Niet nader bepaald	Vol.	4	1										
		Pog.	1											
		Subtotaal	5	24	17	27	29	34	23	22	37	28	25	17
Illegale handel	Vuurwapen	Vol.	2				1							1
	Blank wapen of niet-vuurwapen	Vol.								1				
		Subtotaal	2				1			1				1
Illegale vervaardiging / herstelling	Vuurwapen	Vol.												1
	Munitie	Vol.				1								
		Subtotaal				1								1
Springstoffen		Vol.	1					1						
		Subtotaal	1					1						
Andere	Documenten	Vol.								1				
	Veiligheidsmaatregelen	Vol.			2	2				1				
	Opslag	Vol.						1		1				
	Nalaten aangifte diefstal of verlies	Vol.						1						
	Invoer / uitvoer / doorvoer voor militair gebruik	Vol.								1				
	Niet nader bepaald	Vol.	13			1				1				
		Subtotaal	13		2	3	2		5					
		Totaal	33	41	36	49	46	50	38	47	55	50	50	39



### Bescherming personen

			2000	2013	2014	2015	2016	2017	2018	2019	2020	2021	2022	2023
Discriminatie	Racisme en xenofobie	Vol.	1	3		1	4		5	2	3	5	3	8
	Op grond van seksuele geaardheid (homofobie)	Vol.				1	1						1	1
	Op grond van het geslacht (seksisme)	Vol.								1		1	1	2
	Op grond van handicap	Vol.											1	
	Op grond van geloof of levensbeschouwing	Vol.								2	1			
	Andere discriminatie	Vol.							1					
	<b>Subtotaal</b>		<b>1</b>	<b>3</b>		<b>2</b>	<b>5</b>		<b>6</b>	<b>5</b>	<b>4</b>	<b>6</b>	<b>6</b>	<b>11</b>
Bescherming privé-leven		Vol.	8	3	1	1				1				
		Pog.	1											
		<b>Subtotaal</b>	<b>9</b>	<b>3</b>	<b>1</b>	<b>1</b>				<b>1</b>				
Bewakingscamera's		Vol.			1	3								
		<b>Subtotaal</b>			<b>1</b>	<b>3</b>								
Portretrecht		Vol.			2	1	1	4	2	7	5	4	4	10
		<b>Subtotaal</b>			<b>2</b>	<b>1</b>	<b>1</b>	<b>4</b>	<b>2</b>	<b>7</b>	<b>5</b>	<b>4</b>	<b>4</b>	<b>10</b>
Andere		Vol.	5									1		
		<b>Subtotaal</b>	<b>5</b>									<b>1</b>		
	<b>Totaal</b>		<b>15</b>	<b>6</b>	<b>4</b>	<b>7</b>	<b>6</b>	<b>4</b>	<b>8</b>	<b>13</b>	<b>9</b>	<b>11</b>	<b>10</b>	<b>21</b>



### Hormonen en doping

		2000	2013	2014	2015	2016	2017	2018	2019	2020	2021	2022	2023
<b>Bezit</b>	<b>Vol.</b>		4	1	1	2	1	3		2	3		1
	<b>Subtotaal</b>		4	1	1	2	1	3		2	3		1
<b>Gebruik</b>	<b>Vol.</b>		1							1			
	<b>Subtotaal</b>		1							1			
<b>Aanmaak en distributie</b>	<b>Vol.</b>		1		1								
	<b>Subtotaal</b>		1		1								
	<b>Totaal</b>		6	1	2	2	1	3		3	3		1

### Voetbalwet

		2000	2013	2014	2015	2016	2017	2018	2019	2020	2021	2022	2023
<b>Gooien voorwerpen</b>	<b>Vol.</b>								1			4	5
	<b>Subtotaal</b>								1			4	5
<b>Betreden stadionzones niet-publiek toegankelijk</b>	<b>Vol.</b>											2	1
	<b>Subtotaal</b>											2	1
<b>Negeren richtlijnen of bevelen</b>	<b>Vol.</b>											2	1
	<b>Subtotaal</b>											2	1
<b>Aanzet tot haat of woede</b>	<b>Vol.</b>								1		1	4	4
	<b>Subtotaal</b>								1		1	4	4
<b>Pyrotechnische voorwerpen in stadion of perimeter</b>	<b>Vol.</b>											2	1
	<b>Subtotaal</b>											2	1
<b>Onrechtmatige verkoop van tickets</b>	<b>Vol.</b>	1	16	15	9	9	3						
	<b>Subtotaal</b>	1	16	15	9	9	3						
	<b>Totaal</b>	1	16	15	9	9	3		2		1	14	12

### Private veiligheid

		2000	2013	2014	2015	2016	2017	2018	2019	2020	2021	2022	2023
<b>Bewaking- / beveiligingsfirma's</b>	<b>Vol.</b>	1		1	1								
	<b>Subtotaal</b>	1		1	1								
	<b>Totaal</b>	1		1	1								



### Jeugdbescherming

		2000	2013	2014	2015	2016	2017	2018	2019	2020	2021	2022	2023
Wet op de leerplicht	Vol.	5	2	3	3	3	2	2	3	3	2	10	7
	Subtotaal	5	2	3	3	3	2	2	3	3	2	10	7
Wet op de jeugdbescherming	Vol.	1	35	47	47	39	33	48	48	36	61	65	60
	Subtotaal	1	35	47	47	39	33	48	48	36	61	65	60
Niet nader bepaald	Vol.												1
	Subtotaal												1
	Totaal	6	37	50	50	42	35	50	51	39	63	75	68

### Sociaal strafwetboek

		2000	2013	2014	2015	2016	2017	2018	2019	2020	2021	2022	2023
Belaging op het werk	Vol.			2	2	2			1	1			
	Subtotaal			2	2	2			1	1			
Loon en andere vermogensrechtelijke voordelen	Vol.					1			1		1		
	Subtotaal					1			1		1		
Illegale arbeid	Vol.		2	1			4			1			
	Subtotaal		2	1			4			1			
Sociale fraude inzake bijdragen (zwartwerk)	Vol.		6	4	2	2	11	1	3	4	3	3	2
	Subtotaal		6	4	2	2	11	1	3	4	3	3	2
Misdr. tegen openbare trouw in sociaal strafrecht	Vol.			1	3	1		3	6	2	1		
	Subtotaal			1	3	1		3	6	2	1		
Oplichting in sociaal strafrecht	Vol.				4	6	18	16	5	5	1	3	2
	Subtotaal				4	6	18	16	5	5	1	3	2
Andere	Vol.					1			2		1		
	Subtotaal					1			2		1		
	Totaal		8	8	11	13	33	20	18	13	7	6	4



### Dronkenschap en alcohol

		2000	2013	2014	2015	2016	2017	2018	2019	2020	2021	2022	2023
Openbare dronkenschap	Vol.	40	131	157	137	137	122	120	104	78	82	111	85
	Subtotaal	40	131	157	137	137	122	120	104	78	82	111	85
Alcohol schenken aan dronken persoon	Vol.					1				1		1	
	Subtotaal					1				1		1	
Wetgeving betreffende drankgelegenheden	Vol.											1	
	Subtotaal											1	
Andere	Vol.	1											
	Subtotaal	1											
	Totaal	41	131	157	137	138	122	120	104	79	82	113	85

### Bevolkingsregister

		2000	2013	2014	2015	2016	2017	2018	2019	2020	2021	2022	2023
	Vol.	70	101	105	127	105	130	86	54	51	46	64	31
	Subtotaal	70	101	105	127	105	130	86	54	51	46	64	31
	Totaal	70	101	105	127	105	130	86	54	51	46	64	31

### Identiteitskaart

		2000	2013	2014	2015	2016	2017	2018	2019	2020	2021	2022	2023
Niet in bezit	Vol.	3	2		3		1	2	5	3	1		
	Subtotaal	3	2		3		1	2	5	3	1		
Weigeren te vertonen	Vol.			1				1	3	4			
	Subtotaal			1				1	3	4			
Beschadigd	Vol.												1
	Subtotaal												1
Niet nader bepaald	Vol.				1								
	Subtotaal				1								
Andere	Vol.	1		1							1		
	Subtotaal	1		1							1		
	Totaal	4	2	2	4		1	3	8	7	2		1



Volksgezondheid

		2000	2013	2014	2015	2016	2017	2018	2019	2020	2021	2022	2023
<b>Beoefening geneeskunst, verpleegkunde, enz.</b>	<b>Vol.</b>											1	
	<b>Subtotaal</b>											1	
<b>Gezondheidsbeleid</b>	<b>Vol.</b>						1						
	<b>Subtotaal</b>						1						
<b>Rookverbod</b>	<b>Vol.</b>			1	1	4							1
	<b>Subtotaal</b>			1	1	4							1
<b>Wetgeving geneesmiddelen</b>	<b>Vol.</b>										1	1	
	<b>Subtotaal</b>										1	1	
<b>Voedingswaren</b>	<b>Vol.</b>			1									
	<b>Subtotaal</b>			1									
<b>Weigering of verzuim naleving maatregelen</b>	<b>Vol.</b>									506	203	3	
	<b>Subtotaal</b>									506	203	3	
<b>Niet nader bepaald</b>	<b>Vol.</b>											1	
	<b>Subtotaal</b>											1	
<b>Andere</b>	<b>Vol.</b>						1			9	15		
	<b>Subtotaal</b>						1			9	15		
	<b>Totaal</b>			2	1	4	2			515	219	6	1



### Arbeid

		2000	2013	2014	2015	2016	2017	2018	2019	2020	2021	2022	2023
<b>Algemeen reglement arbeidsbescherming</b>	<b>Vol.</b>			1	1		1	1		1			
	<b>Subtotaal</b>			1	1		1	1		1			
<b>Ambulante handel</b>	<b>Vol.</b>	3		2	2	1			3	2			1
	<b>Subtotaal</b>	3		2	2	1			3	2			1
<b>Bezoldiging gereguleerd beroep</b>	<b>Vol.</b>	1											
	<b>Subtotaal</b>	1											
<b>Bureau arbeidsbemiddeling tegen betaling</b>	<b>Vol.</b>			1									
	<b>Subtotaal</b>			1									
<b>Inbreuk maatregel beroepsverbod</b>	<b>Vol.</b>	1								1			
	<b>Subtotaal</b>	1								1			
<b>Sociale fraude inzake bijdragen (zwartwerk)</b>	<b>Vol.</b>			3				1		2	1		
	<b>Subtotaal</b>			3				1		2	1		
<b>Buitenlandse werknemers of zelfstandigen</b>	<b>Vol.</b>			1		1							
	<b>Subtotaal</b>			1		1							
<b>Andere</b>	<b>Vol.</b>		1							2			
	<b>Subtotaal</b>		1							2			
	<b>Totaal</b>	<b>5</b>	<b>1</b>	<b>8</b>	<b>3</b>	<b>2</b>	<b>1</b>	<b>2</b>	<b>3</b>	<b>8</b>	<b>1</b>		<b>1</b>



### Bescherming van de openbare inkomsten

		2000	2013	2014	2015	2016	2017	2018	2019	2020	2021	2022	2023
<b>Douane en accijnzen</b>	Vol.				1			1					
	Subtotaal				1			1					
<b>Verkeersbelasting / BIV</b>	Vol.								1				
	Subtotaal								1				
<b>Sociale fraude inzake uitkeringen</b>	Vol.		1	3	6	4	8		1				
	Subtotaal		1	3	6	4	8		1				
<b>BTW-fraude</b>	Vol.			1									
	Subtotaal			1									
<b>Fiscale fraude - inkomstenbelastingen</b>	Vol.		1		1	1	2	1					
	Subtotaal		1		1	1	2	1					
<b>Fraude inzake andere openbare inkomsten</b>	Vol.					4							
	Subtotaal					4							
<b>Niet nader bepaald</b>	Vol.		2	1		1	2		1		3		
	Subtotaal		2	1		1	2		1		3		
	Totaal		4	5	8	10	12	2	3		3		

### Economische wetgeving

		2000	2013	2014	2015	2016	2017	2018	2019	2020	2021	2022	2023
<b>Mededinging</b>	Vol.				1								
	Subtotaal				1								
<b>Vennootschappen</b>	Vol.		1										
	Subtotaal		1										
<b>Financiële instrumenten</b>	Vol.		1										
	Subtotaal		1										
<b>Namaak van intellectuele eigendomsrechten</b>	Vol.								2				1
	Subtotaal								2				1
<b>Andere</b>	Vol.		2										
	Subtotaal		2										
	Totaal		4		1				2				1



### Handelspraktijken

		2000	2013	2014	2015	2016	2017	2018	2019	2020	2021	2022	2023
<b>Marktpraktijken en consumentenbescherming</b>	<b>Vol.</b>	2			1								
	<b>Subtotaal</b>	2			1								
<b>Handelsregister</b>	<b>Vol.</b>	1	2	9	8	13	15	5	6	7	6	2	
	<b>Subtotaal</b>	1	2	9	8	13	15	5	6	7	6	2	
<b>Andere</b>	<b>Vol.</b>	1	1	1	3	4	1						
	<b>Subtotaal</b>	1	1	1	3	4	1						
	<b>Totaal</b>	4	3	10	12	17	16	5	6	7	6	2	

### Andere bijzondere wetten

		2000	2013	2014	2015	2016	2017	2018	2019	2020	2021	2022	2023
<b>Vervoer</b>	<b>Vol.</b>	2	3	1		1						1	
	<b>Subtotaal</b>	2	3	1		1						1	
<b>Preventie: brand, ontploffing, ongevallen</b>	<b>Vol.</b>									1			
	<b>Subtotaal</b>									1			
<b>Loterijen en kansspelen</b>	<b>Vol.</b>		1		1	2			2	2			
	<b>Subtotaal</b>		1		1	2			2	2			
<b>Misdr. in de audiovisuele sector</b>	<b>Vol.</b>	1											
	<b>Subtotaal</b>	1											
<b>Onopzettelijke beschadiging kabels telecomnetwerk</b>	<b>Vol.</b>			3	7	10	9	7	6	7	6	16	10
	<b>Subtotaal</b>			3	7	10	9	7	6	7	6	16	10
<b>Inbreuken Wet politie spoorwegen</b>	<b>Vol.</b>			1	3	30	5	6	1	3	15	1	2
	<b>Subtotaal</b>			1	3	30	5	6	1	3	15	1	2
<b>Elektronische communicatiemiddelen</b>	<b>Vol.</b>									2	3	1	
	<b>Subtotaal</b>									2	3	1	
<b>Andere</b>	<b>Vol.</b>	10		2	5	3	12	13	16	5	2		
	<b>Pog.</b>	1						1	1				
	<b>Subtotaal</b>	11		2	5	3	12	14	17	5	2		
	<b>Totaal</b>	14	4	7	16	46	26	27	26	20	26	19	12

# ***POLITIËLE CRIMINALITEITSSTATISTIEKEN***

---

***PLEEGPLAATS: POLITIEZONE***

**PZ LIER**

***Bijlage III: Detailrapport  
Criminele Figuren / Fenomenen***



## PZ LIER

## CF Diefstal vervoermiddel

		2000	2013	2014	2015	2016	2017	2018	2019	2020	2021	2022	2023
Autodiefstal	Vol.	40	14	9	7	10	6	10	5	4	6	9	5
	Pog.	7	1	1	1		2	2			1	3	
	Totaal	47	15	10	8	10	8	12	5	4	7	12	5
Motodiefstal	Vol.	5	10	1	3	1		1	2	2			1
	Pog.	1					1						
	Totaal	6	10	1	3	1	1	1	2	2			1
Carjacking	Vol.	1	1	1		1							
	Pog.											1	
	Totaal	1	1	1		1						1	
Homejacking	Vol.				1							1	
	Totaal				1							1	
Garagediefstal	Vol.		2		1	2		1	3			1	
	Totaal		2		1	2		1	3			1	
Bromfietsdiefstal	Vol.	38	6	13	17	6	11	12	10	3	11	4	11
	Pog.	1		1							1		
	Totaal	39	6	14	17	6	11	12	10	3	12	4	11
Fietsdiefstal	Vol.	295	164	167	243	194	178	142	201	124	131	147	186
	Pog.	2				1	2	1	1		6	3	4
	Totaal	297	164	167	243	195	180	143	202	124	137	150	190



## CF Inbraak

		2000	2013	2014	2015	2016	2017	2018	2019	2020	2021	2022	2023
Woninginbraak	Vol.	108	132	91	78	84	82	63	64	42	56	40	44
	Pog.	37	57	44	24	23	36	32	31	25	21	35	21
	<b>Totaal</b>	<b>145</b>	<b>189</b>	<b>135</b>	<b>102</b>	<b>107</b>	<b>118</b>	<b>95</b>	<b>95</b>	<b>67</b>	<b>77</b>	<b>75</b>	<b>65</b>
Inbraak in bedrijf of handelszaak	Vol.	66	40	41	50	32	38	18	18	8	7	17	8
	Pog.	18	13	13	12	8	12	10	10	6	6	8	5
	<b>Totaal</b>	<b>84</b>	<b>53</b>	<b>54</b>	<b>62</b>	<b>40</b>	<b>50</b>	<b>28</b>	<b>28</b>	<b>14</b>	<b>13</b>	<b>25</b>	<b>13</b>
Inbraak in openbare of overheidsinstelling	Vol.	7	13	5	19	11	9	10	15	5	8	7	9
	Pog.	5	3	5	5	5	7	4	3	2		2	3
	<b>Totaal</b>	<b>12</b>	<b>16</b>	<b>10</b>	<b>24</b>	<b>16</b>	<b>16</b>	<b>14</b>	<b>18</b>	<b>7</b>	<b>8</b>	<b>9</b>	<b>12</b>
Ramkraak	Vol.	2		2			2	1					
	<b>Totaal</b>	<b>2</b>		<b>2</b>			<b>2</b>	<b>1</b>					
Inbraak in gebouw (totaal)	Vol.	179	185	136	147	127	127	91	97	55	71	64	61
	Pog.	59	73	62	41	36	55	46	44	33	27	45	29
	<b>Totaal</b>	<b>238</b>	<b>258</b>	<b>198</b>	<b>188</b>	<b>163</b>	<b>182</b>	<b>137</b>	<b>141</b>	<b>88</b>	<b>98</b>	<b>109</b>	<b>90</b>

## CF Diefstal andere

		2000	2013	2014	2015	2016	2017	2018	2019	2020	2021	2022	2023
Diefstal gewapenderhand	Vol.	17	7	4	8	7	4	1	3	3	6	4	4
	Pog.	4				1	1	2	1	1	1		
	<b>Totaal</b>	<b>21</b>	<b>7</b>	<b>4</b>	<b>8</b>	<b>8</b>	<b>5</b>	<b>3</b>	<b>4</b>	<b>4</b>	<b>7</b>	<b>4</b>	<b>4</b>
Diefstal met geweld zonder wapen	Vol.	23	33	18	22	14	22	22	18	15	19	20	25
	Pog.	7	5	3		2	3	14	11	4	3	9	7
	<b>Totaal</b>	<b>30</b>	<b>38</b>	<b>21</b>	<b>22</b>	<b>16</b>	<b>25</b>	<b>36</b>	<b>29</b>	<b>19</b>	<b>22</b>	<b>29</b>	<b>32</b>
Diefstal uit of aan voertuig	Vol.	195	55	63	45	61	28	22	23	25	24	23	25
	Pog.	25	4	10	6	9	6	6	6	1	3	4	1
	<b>Totaal</b>	<b>220</b>	<b>59</b>	<b>73</b>	<b>51</b>	<b>70</b>	<b>34</b>	<b>28</b>	<b>29</b>	<b>26</b>	<b>27</b>	<b>27</b>	<b>26</b>



## CF Diefstal andere

		2000	2013	2014	2015	2016	2017	2018	2019	2020	2021	2022	2023
Diefstal van wapens en explosieven	Vol.	4	2	6	3	3	2	2	3	1	2	1	
	Pog.	1		1									
	<b>Totaal</b>	<b>5</b>	<b>2</b>	<b>7</b>	<b>3</b>	<b>3</b>	<b>2</b>	<b>2</b>	<b>3</b>	<b>1</b>	<b>2</b>	<b>1</b>	
Steaming	Vol.			1	1	1	1	5	1		1		
	Pog.												1
	<b>Totaal</b>			<b>1</b>	<b>1</b>	<b>1</b>	<b>1</b>	<b>5</b>	<b>1</b>		<b>1</b>		<b>1</b>
Handtasroof	Vol.	4		3	2			1				1	
	Pog.	1				1							
	<b>Totaal</b>	<b>5</b>		<b>3</b>	<b>2</b>	<b>1</b>		<b>1</b>				<b>1</b>	
Grijpdiefstal	Vol.	19	4	9	10	3	2	8	7	1	5	7	6
	Pog.	1				1	1	1		1			1
	<b>Totaal</b>	<b>20</b>	<b>4</b>	<b>9</b>	<b>10</b>	<b>4</b>	<b>3</b>	<b>9</b>	<b>7</b>	<b>2</b>	<b>5</b>	<b>7</b>	<b>7</b>
Zakkenrollerij	Vol.	71	152	89	80	49	38	41	45	12	15	19	16
	Pog.			2									
	<b>Totaal</b>	<b>71</b>	<b>152</b>	<b>91</b>	<b>80</b>	<b>49</b>	<b>38</b>	<b>41</b>	<b>45</b>	<b>12</b>	<b>15</b>	<b>19</b>	<b>16</b>
Winkeldiefstal	Vol.	55	110	79	89	93	94	124	85	69	114	91	178
	Pog.	7	2	2	1	2	4	4		3	4	3	2
	<b>Totaal</b>	<b>62</b>	<b>112</b>	<b>81</b>	<b>90</b>	<b>95</b>	<b>98</b>	<b>128</b>	<b>85</b>	<b>72</b>	<b>118</b>	<b>94</b>	<b>180</b>
Diefstal met list	Vol.	12	45	27	26	18	21	21	13	10	8	16	30
	Pog.	1	14	2	3	6	3	2	1			4	3
	<b>Totaal</b>	<b>13</b>	<b>59</b>	<b>29</b>	<b>29</b>	<b>24</b>	<b>24</b>	<b>23</b>	<b>14</b>	<b>10</b>	<b>8</b>	<b>20</b>	<b>33</b>
Metaaldiefstal	Vol.	1	6	4	8	2	6	3	2	2	5		4
	Pog.			1									
	<b>Totaal</b>	<b>1</b>	<b>6</b>	<b>5</b>	<b>8</b>	<b>2</b>	<b>6</b>	<b>3</b>	<b>2</b>	<b>2</b>	<b>5</b>		<b>4</b>
Werfdiefstal	Vol.	2	8	8	3	2	5	10	7	3	10	4	8
	Pog.		1	2			1						
	<b>Totaal</b>												





## CF Diefstal andere

		2000	2013	2014	2015	2016	2017	2018	2019	2020	2021	2022	2023
	<b>Totaal</b>	2	9	10	3	2	6	10	7	3	10	4	8
<b>Home-invasie</b>	<b>Vol.</b>		1				1						
	<b>Totaal</b>		1				1						
<b>Dierendiefstal</b>	<b>Vol.</b>	1	1		2		1	2	1	1	1		
	<b>Totaal</b>	1	1		2		1	2	1	1	1		
<b>Ladingdiefstal</b>	<b>Vol.</b>				1						1		
	<b>Totaal</b>				1						1		

## ICT-criminaliteit

		2000	2013	2014	2015	2016	2017	2018	2019	2020	2021	2022	2023
<b>Betaalkaartfraude</b>	<b>Vol.</b>	1	14	26	17	18	41	33	27	17	8	45	30
	<b>Pog.</b>		4	8			2		5				2
	<b>Totaal</b>	1	18	34	17	18	43	33	32	17	8	45	32
<b>Phishing</b>	<b>Vol.</b>			12	3	2	4	20	31	26		3	34
	<b>Pog.</b>			7				2	3	1	1		1
	<b>Totaal</b>			19	3	2	4	22	34	27	1	3	35
<b>Ransomware</b>	<b>Vol.</b>						4	1		1			
	<b>Pog.</b>							1					
	<b>Totaal</b>						4	2		1			
<b>Shouldersurfing</b>	<b>Vol.</b>			4	5	3	13	11	4	2		2	2
	<b>Pog.</b>						1						
	<b>Totaal</b>			4	5	3	14	11	4	2		2	2
<b>Skimming</b>	<b>Vol.</b>					1	1	3	3	2			1
	<b>Totaal</b>					1	1	3	3	2			1



## CF Andere

		2000	2013	2014	2015	2016	2017	2018	2019	2020	2021	2022	2023
Geweld tegen beroepen van algemeen belang	Vol.	4	14	11	10	11	10	14	10	14	10	11	23
	Totaal	4	14	11	10	11	10	14	10	14	10	11	23
Groepsverkrachting	Vol.						1						1
	Totaal						1						1
Graffiti	Vol.		5	7	6	22	2	7	5	3	7	8	20
	Totaal		5	7	6	22	2	7	5	3	7	8	20
Beschadiging van auto	Vol.	76	131	127	97	104	69	139	76	85	83	74	84
	Pog.	1											
	Totaal	77	131	127	97	104	69	139	76	85	83	74	84
Steekpartij	Vol.		1				3	1		2	1		2
	Pog.							2	2	1			1
	Totaal		1				3	3	2	3	1		3

## FE Intrafamiliaal geweld (IFG)

		2000	2013	2014	2015	2016	2017	2018	2019	2020	2021	2022	2023
IFG: fysiek, binnen het koppel	Vol.	19	55	54	63	66	45	79	54	72	62	58	103
	Pog.	1	2						2				
	Totaal	20	57	54	63	66	45	79	56	72	62	58	103
IFG: fysiek, tegen afstammelingen	Vol.	1	12	7	6	10	6	11	14	17	14	12	13
	Pog.							1		1	1		1
	Totaal	1	12	7	6	10	6	12	14	18	15	12	14
IFG: fysiek, tegen andere leden	Vol.	11	7	8	15	14	7	12	15	15	16	16	23
	Pog.									1			
	Totaal	11	7	8	15	14	7	12	15	16	16	16	23
IFG: seksueel, binnen het koppel	Vol.		2				1		1		1		2
	Totaal		2				1		1		1		2



## FE Intrafamiliaal geweld (IFG)

		2000	2013	2014	2015	2016	2017	2018	2019	2020	2021	2022	2023
IFG: seksueel, tegen afstammelingen	Vol.	2	4	1	3	6	5	1	1	5	5	6	2
	Pog.		1										
	Totaal	2	5	1	3	6	5	1	1	5	5	6	2
IFG: seksueel, tegen andere leden	Vol.				1					1			
	Totaal				1					1			
IFG: psychisch, binnen het koppel	Vol.	53	74	46	47	37	34	28	42	21	26	31	22
	Pog.	1											
	Totaal	54	74	46	47	37	34	28	42	21	26	31	22
IFG: psychisch, tegen afstammelingen	Vol.		2	1		1	6	1	2	1	2	2	
	Totaal		2	1		1	6	1	2	1	2	2	
IFG: psychisch, tegen andere leden	Vol.		1	1	2	5	3	5	2	1	4	4	1
	Totaal		1	1	2	5	3	5	2	1	4	4	1
IFG: economisch, binnen het koppel	Vol.		1	6	7	6	10	8	8	9	4	3	5
	Pog.								1				
	Totaal		1	6	7	6	10	8	9	9	4	3	5
IFG: economisch, tegen afstammelingen	Vol.	2		1				1		1	1		
	Totaal	2		1				1		1	1		
IFG: economisch, tegen andere leden	Vol.	13	6	11	5	4	7	4	13	12	1	3	2
	Pog.	1									1		
	Totaal	14	6	11	5	4	7	4	13	12	2	3	2



## FE Hormonen en doping

		2000	2013	2014	2015	2016	2017	2018	2019	2020	2021	2022	2023
Humane doping	Vol.	1	4	1	1	2	1	3		2	4		1
	Pog.	1											
	<b>Totaal</b>	<b>2</b>	<b>4</b>	<b>1</b>	<b>1</b>	<b>2</b>	<b>1</b>	<b>3</b>		<b>2</b>	<b>4</b>		<b>1</b>
Illegale vetmesting	Vol.		1	1		2				1			1
	Totaal		1	1		2				1			1

## FE Drugs

		2000	2013	2014	2015	2016	2017	2018	2019	2020	2021	2022	2023
Verkoop van cocaïne	Vol.	3	6	1	4	3	4	2	2	6	2	1	14
	Totaal	3	6	1	4	3	4	2	2	6	2	1	14
Import-export van cocaïne	Vol.											1	1
	Totaal											1	1
Productie van synthetische drugs	Vol.		1			1	3	1	2	1	1	1	3
	Totaal		1			1	3	1	2	1	1	1	3
Import-export van synthetische drugs	Vol.	2	1			1			1				1
	Totaal	2	1			1			1				1
Verkoop van synthetische drugs	Vol.	10	9	6	10	9	10	3	8	9	7	4	9
	Pog.	1											
	<b>Totaal</b>	<b>11</b>	<b>9</b>	<b>6</b>	<b>10</b>	<b>9</b>	<b>10</b>	<b>3</b>	<b>8</b>	<b>9</b>	<b>7</b>	<b>4</b>	<b>9</b>
Productie van cannabis (teelt)	Vol.		5	1	5	4	6	1	3	4	4	2	3
	Totaal		5	1	5	4	6	1	3	4	4	2	3
Verkoop van cannabis in grote hoeveelheid	Vol.												2
	Totaal												2
Verkoop-handel van heroïne	Vol.			1		1	1			2			
	Totaal			1		1	1			2			



## FE Wapenzwendel

		2000	2013	2014	2015	2016	2017	2018	2019	2020	2021	2022	2023
Handel en productie van vuurwapen	Vol.	2			1	1			1				2
	Totaal	2			1	1			1				2
Handel en productie van niet-vuurwapen	Vol.								1				
	Totaal								1				

## FE Mensenhandel

		2000	2013	2014	2015	2016	2017	2018	2019	2020	2021	2022	2023
Mensenhandel - economische uitbuiting	Vol.	1	1		1				1		1		
	Totaal	1	1		1				1		1		
Mensenhandel - seksuele uitbuiting	Vol.		2	1				1		1	2		
	Pog.		1										
	Totaal		3	1				1		1	2		

## FE Geweld in de publieke ruimte

		2000	2013	2014	2015	2016	2017	2018	2019	2020	2021	2022	2023
Fysiek geweld (openbaar vervoer)	Vol.		4	5	5	5	7	7	3	3	8	8	12
	Totaal		4	5	5	5	7	7	3	3	8	8	12
Fysiek geweld (openbare weg)	Vol.	38	76	73	70	68	73	68	76	56	60	54	101
	Pog.	4	1		2	2	2	1	2	2	2	3	4
	Totaal	42	77	73	72	70	75	69	78	58	62	57	105
Fysiek geweld (andere openbare plaats)	Vol.	2	5	2	9	6	2	10	7	10	14	8	12
	Pog.		1					2				1	
	Totaal	2	6	2	9	6	2	12	7	10	14	9	12
Fysiek geweld (publiek toegankelijke plaats)	Vol.	47	43	48	37	33	35	62	41	19	26	30	43
	Pog.	1			4	1		1	2		1		1
	Totaal	48	43	48	41	34	35	63	43	19	27	30	44
Seksueel geweld (openbaar vervoer)	Vol.	1		1			2	2			3	1	3



## FE Geweld in de publieke ruimte

		2000	2013	2014	2015	2016	2017	2018	2019	2020	2021	2022	2023
	<b>Totaal</b>	<b>1</b>		1			2	2			3	1	3
<b>Seksueel geweld (openbare weg)</b>	<b>Vol.</b>	3	7	3	6	4	4	12	10	5	3	12	12
	<b>Pog.</b>		1	1				1					
	<b>Totaal</b>	<b>3</b>	<b>8</b>	<b>4</b>	<b>6</b>	<b>4</b>	<b>4</b>	<b>13</b>	<b>10</b>	<b>5</b>	<b>3</b>	<b>12</b>	<b>12</b>
<b>Seksueel geweld (andere openbare plaats)</b>	<b>Vol.</b>		2	1			1	2	1	2	3	2	
	<b>Totaal</b>		<b>2</b>	<b>1</b>			<b>1</b>	<b>2</b>	<b>1</b>	<b>2</b>	<b>3</b>	<b>2</b>	
<b>Seksueel geweld (publiek toegankelijke plaats)</b>	<b>Vol.</b>	6	6	6	12	13	17	9	6	3	10	8	11
	<b>Pog.</b>			1									
	<b>Totaal</b>	<b>6</b>	<b>6</b>	<b>7</b>	<b>12</b>	<b>13</b>	<b>17</b>	<b>9</b>	<b>6</b>	<b>3</b>	<b>10</b>	<b>8</b>	<b>11</b>
<b>Psychisch geweld (openbaar vervoer)</b>	<b>Vol.</b>		5	2	4		1	8	6	4	6	5	5
	<b>Totaal</b>		<b>5</b>	<b>2</b>	<b>4</b>		<b>1</b>	<b>8</b>	<b>6</b>	<b>4</b>	<b>6</b>	<b>5</b>	<b>5</b>
<b>Psychisch geweld (openbare weg)</b>	<b>Vol.</b>	25	39	32	33	43	37	39	35	33	37	48	49
	<b>Pog.</b>	1											
	<b>Totaal</b>	<b>26</b>	<b>39</b>	<b>32</b>	<b>33</b>	<b>43</b>	<b>37</b>	<b>39</b>	<b>35</b>	<b>33</b>	<b>37</b>	<b>48</b>	<b>49</b>
<b>Psychisch geweld (andere openbare plaats)</b>	<b>Vol.</b>		3	3	8	8	5	6	10	7	9	6	12
	<b>Totaal</b>		<b>3</b>	<b>3</b>	<b>8</b>	<b>8</b>	<b>5</b>	<b>6</b>	<b>10</b>	<b>7</b>	<b>9</b>	<b>6</b>	<b>12</b>
<b>Psychisch geweld (publiek toegankelijke plaats)</b>	<b>Vol.</b>	19	23	15	23	14	19	19	21	10	15	18	20
	<b>Totaal</b>	<b>19</b>	<b>23</b>	<b>15</b>	<b>23</b>	<b>14</b>	<b>19</b>	<b>19</b>	<b>21</b>	<b>10</b>	<b>15</b>	<b>18</b>	<b>20</b>
<b>Diefstal gewapenderhand (openbaar vervoer)</b>	<b>Vol.</b>					1							
	<b>Pog.</b>					1							
	<b>Totaal</b>					<b>2</b>							
<b>Diefstal gewapenderhand (openbare weg)</b>	<b>Vol.</b>	3	1	2	1	3	2	1	2		1	2	2
	<b>Pog.</b>	1							1		1		
	<b>Totaal</b>	<b>4</b>	<b>1</b>	<b>2</b>	<b>1</b>	<b>3</b>	<b>2</b>	<b>1</b>	<b>3</b>		<b>2</b>	<b>2</b>	<b>2</b>
<b>Diefstal gewapenderhand (andere openbare plaats)</b>	<b>Vol.</b>	1			1								
	<b>Totaal</b>	<b>1</b>			<b>1</b>								



## FE Geweld in de publieke ruimte

		2000	2013	2014	2015	2016	2017	2018	2019	2020	2021	2022	2023
	<b>Totaal</b>	<b>1</b>			1								
<b>Diefstal gewapenderhand (publiek toegank. plaats)</b>	<b>Vol.</b>	9	2		2	3	2		1	1	5		1
	<b>Pog.</b>	2						2					
	<b>Totaal</b>	<b>11</b>	<b>2</b>		<b>2</b>	<b>3</b>	<b>2</b>	<b>2</b>	<b>1</b>	<b>1</b>	<b>5</b>		<b>1</b>
<b>Diefstal geweld zonder wapen (openbaar vervoer)</b>	<b>Vol.</b>	2						1	1			3	2
	<b>Pog.</b>									1			
	<b>Totaal</b>	<b>2</b>						<b>1</b>	<b>1</b>	<b>1</b>		<b>3</b>	<b>2</b>
<b>Diefstal geweld zonder wapen (openbare weg)</b>	<b>Vol.</b>	8	17	6	10	4	10	10	6	1	7	7	9
	<b>Pog.</b>	2	2	1		1	1	3	2		1	2	2
	<b>Totaal</b>	<b>10</b>	<b>19</b>	<b>7</b>	<b>10</b>	<b>5</b>	<b>11</b>	<b>13</b>	<b>8</b>	<b>1</b>	<b>8</b>	<b>9</b>	<b>11</b>
<b>Diefstal geweld zonder wapen (and. openb. plaats)</b>	<b>Vol.</b>	3	1		3			1		3	2	2	
	<b>Pog.</b>							1					
	<b>Totaal</b>	<b>3</b>	<b>1</b>		<b>3</b>			<b>2</b>		<b>3</b>	<b>2</b>	<b>2</b>	
<b>Diefstal geweld zonder wapen (pub. toegank. pl.)</b>	<b>Vol.</b>	3	9	6	5	5	9	6	4	4	4	5	4
	<b>Pog.</b>					1	1		1				1
	<b>Totaal</b>	<b>3</b>	<b>9</b>	<b>6</b>	<b>5</b>	<b>6</b>	<b>10</b>	<b>6</b>	<b>5</b>	<b>4</b>	<b>4</b>	<b>5</b>	<b>5</b>



## FE Andere

		2000	2013	2014	2015	2016	2017	2018	2019	2020	2021	2022	2023
Nepagenten	Vol.			1								1	1
	Totaal			1								1	1
Terrorisme, extremisme en radicalisme	Vol.		1	5	4	2	1		1	1			2
	Totaal		1	5	4	2	1		1	1			2
Cyberbelaging	Vol.	4	27	38	37	28	26	26	18	23	28	25	32
	Totaal	4	27	38	37	28	26	26	18	23	28	25	32
Identiteitsfraude	Vol.	9	14	22	24	18	23	18	20	20	39	43	26
	Pog.			1	4			3		2			2
	Totaal	9	14	23	28	18	23	21	20	22	39	43	28



# ***POLITIËLE CRIMINALITEITSSTATISTIEKEN***

---

***PLEEGPLAATS: POLITIEZONE***

**PZ LIER**

***Bijlage IV: Geregistreeerde feiten  
Geen Misdrijf***



## PZ LIER

### Niet-crimineel feit

#### Ziekte / overlijden / vermist

	2000	2013	2014	2015	2016	2017	2018	2019	2020	2021	2022	2023
Zelfmoord	9	10	18	5	6	3	4	5	6	11	3	6
Ziek persoon	10	24	28	20	28	30	36	31	39	53	52	53
Verdacht overlijden	1	7	5	9	5	5	6	14	11	12	7	14
Natuurlijk overlijden	2	4	1						1			
Vermist persoon (verdwijning)	18	13	27	16	18	15	14	10	11	19	16	12
Ongeval (exclusief verkeer)	6	10	10	3	5	4	5	4	4	6	5	4
Veiligheid werknemers (arbeidsongeval)												3
Andere	1		1						1			
<b>Totaal</b>	<b>47</b>	<b>68</b>	<b>90</b>	<b>53</b>	<b>62</b>	<b>57</b>	<b>65</b>	<b>64</b>	<b>73</b>	<b>101</b>	<b>83</b>	<b>92</b>

### Oproepen

	2000	2013	2014	2015	2016	2017	2018	2019	2020	2021	2022	2023
Alarm		122	134	106	99		38	113	70	38	30	38
Oproepen		2		1	4	2	2	2	3	2	1	1
<b>Totaal</b>		<b>124</b>	<b>134</b>	<b>107</b>	<b>103</b>	<b>2</b>	<b>40</b>	<b>115</b>	<b>73</b>	<b>40</b>	<b>31</b>	<b>39</b>

### Sociale problemen

	2000	2013	2014	2015	2016	2017	2018	2019	2020	2021	2022	2023
Familiale moeilijkheden	29	21	5	19	16	9	28	40	45	46	38	52
Twist, onenigheid (geen slagen)	5	1	7	3	2	1	3	1			1	
Burgerlijke zaak	2	8	4	4	2	1	1		1	1	1	1
Jeugdbescherming	20	8	18	11	9	12	7	16	11	20	13	21
Andere	3	22	14	8	11	5	14	5	21	10	12	17
<b>Totaal</b>	<b>59</b>	<b>60</b>	<b>48</b>	<b>45</b>	<b>40</b>	<b>28</b>	<b>53</b>	<b>62</b>	<b>78</b>	<b>77</b>	<b>65</b>	<b>91</b>

### Rampen

	2000	2013	2014	2015	2016	2017	2018	2019	2020	2021	2022	2023
Gaslek												1



## Rampen

	2000	2013	2014	2015	2016	2017	2018	2019	2020	2021	2022	2023
Natuurramp	1											
Stormschade	1	3	2				1			2		
Wateroverlast	1											
Waterschade	1											
<b>Totaal</b>	<b>4</b>	<b>3</b>	<b>2</b>				<b>1</b>			<b>2</b>		<b>1</b>

## Openbare orde

	2000	2013	2014	2015	2016	2017	2018	2019	2020	2021	2022	2023
Verstoring	6	12	3	1	3	3	6	3	4	4	11	4
Andere			1	2		1	1					
<b>Totaal</b>	<b>6</b>	<b>12</b>	<b>4</b>	<b>3</b>	<b>3</b>	<b>4</b>	<b>7</b>	<b>3</b>	<b>4</b>	<b>4</b>	<b>11</b>	<b>4</b>

## Verdachte handelingen

	2000	2013	2014	2015	2016	2017	2018	2019	2020	2021	2022	2023
	3	25	14	9	4	8	1	3	7	6	5	4
<b>Totaal</b>	<b>3</b>	<b>25</b>	<b>14</b>	<b>9</b>	<b>4</b>	<b>8</b>	<b>1</b>	<b>3</b>	<b>7</b>	<b>6</b>	<b>5</b>	<b>4</b>

## Gevonden voorwerpen

	2000	2013	2014	2015	2016	2017	2018	2019	2020	2021	2022	2023
	10	3	4	3	5	2	10	8	8	7	7	6
<b>Totaal</b>	<b>10</b>	<b>3</b>	<b>4</b>	<b>3</b>	<b>5</b>	<b>2</b>	<b>10</b>	<b>8</b>	<b>8</b>	<b>7</b>	<b>7</b>	<b>6</b>

## Verloren voorwerpen

	2000	2013	2014	2015	2016	2017	2018	2019	2020	2021	2022	2023
	47	1.125	1.149	1.141	1.161	1.151	1.067	869	670	610	712	751
<b>Totaal</b>	<b>47</b>	<b>1.125</b>	<b>1.149</b>	<b>1.141</b>	<b>1.161</b>	<b>1.151</b>	<b>1.067</b>	<b>869</b>	<b>670</b>	<b>610</b>	<b>712</b>	<b>751</b>

## Andere niet misdrijven

	2000	2013	2014	2015	2016	2017	2018	2019	2020	2021	2022	2023
Bevel tot gevangenneming	5		1		1						1	1
Niet-naleving van voorwaarden	2			3	3		1	1		2	4	


**Andere niet misdrijven**

	2000	2013	2014	2015	2016	2017	2018	2019	2020	2021	2022	2023
Proces-verbaal van inlichtingen	98	26	14	11	4	5	4	11	6	5	5	3
Kennisgeving		10	32	29	14	8	46	51	36	31	31	30
Onopzettelijke beschadiging kabels (niet telecom)		6	6	2		2	2			2		2
Vraag seining elektronisch toezicht											12	23
Toezichtstaak wapens						1				2	2	1
Niet nader bepaald										1		
Andere niet misdrijven	19											
<b>Totaal</b>	<b>124</b>	<b>42</b>	<b>53</b>	<b>45</b>	<b>22</b>	<b>16</b>	<b>53</b>	<b>63</b>	<b>42</b>	<b>43</b>	<b>55</b>	<b>60</b>