

POLITIËLE CRIMINALITEITSSTATISTIEKEN

PLEEGPLAATS: POLITIEZONE

BODUKAP

2000 - 2023

Federale Politie - DGR/DRIIBIPOL

POLITIËLE CRIMINALITEITSSTATISTIEKEN

PLEEGPLAATS: POLITIEZONE

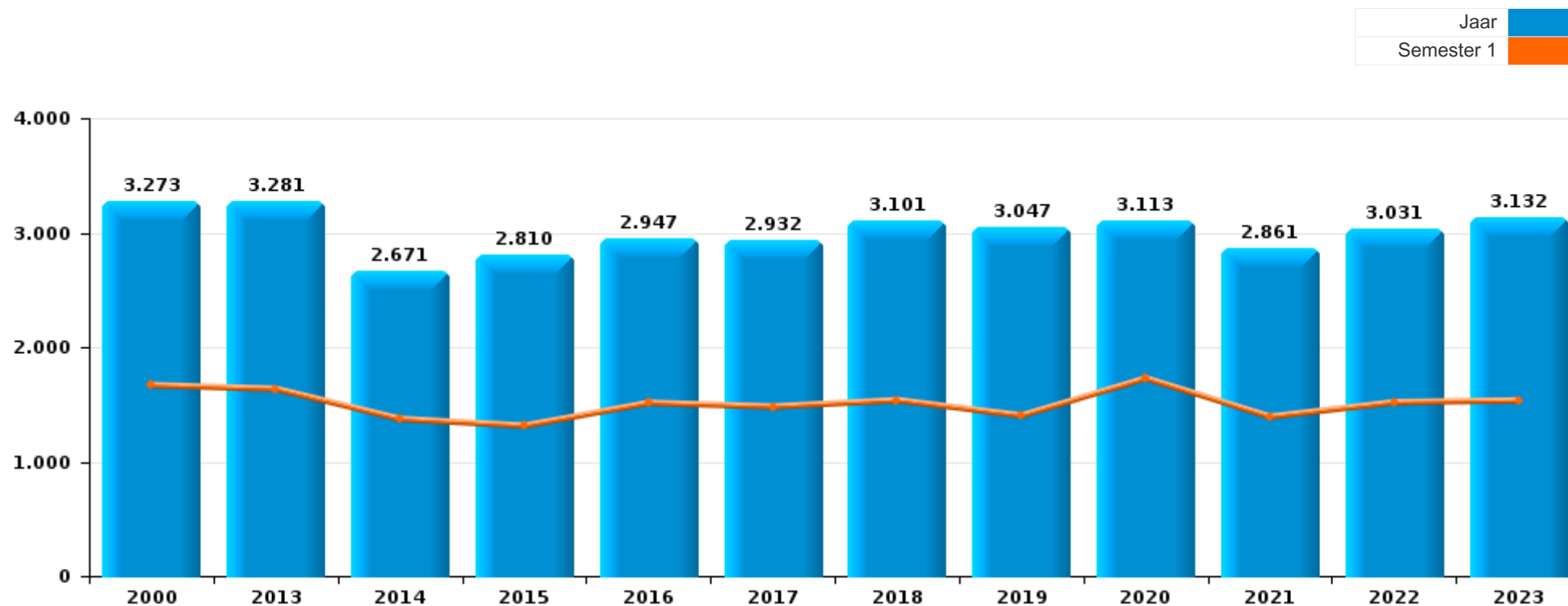
BODUKAP

DEEL I : GERECHTELIJKE INBREUKEN



BODUKAP

	2000	2013	2014	2015	2016	2017	2018	2019	2020	2021	2022	2023
Totaal aantal misdrijven	3.273	3.281	2.671	2.810	2.947	2.932	3.101	3.047	3.113	2.861	3.031	3.132





BODUKAP

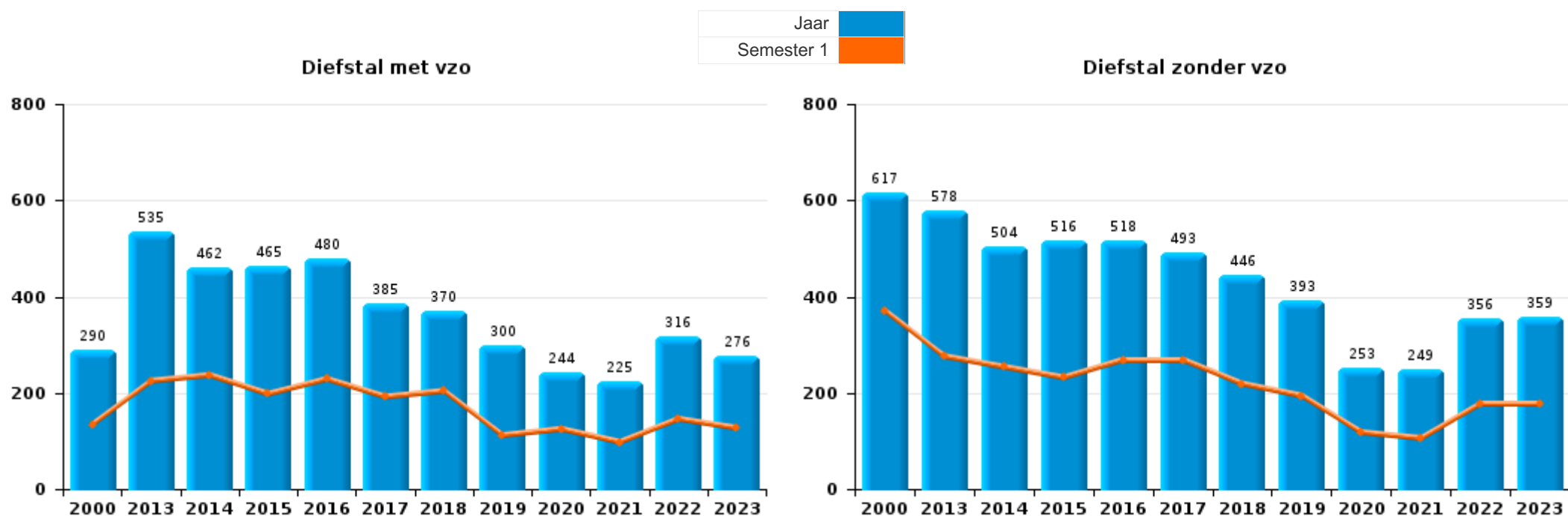
	2000	2013	2014	2015	2016	2017	2018	2019	2020	2021	2022	2023
Diefstal en afpersing	1.407	1.134	977	993	1.007	887	828	706	507	496	694	652
Drugs	358	330	251	342	360	350	393	333	266	175	199	266
Beschadigen van eigendom	401	329	248	244	256	245	284	241	228	210	216	271
Misd. tegen de lichamelijke integriteit	205	262	204	207	242	222	253	264	218	269	259	279
Bedrog	123	137	124	113	104	134	161	258	485	524	428	287
Bevolkingsregister	60	195	167	172	194	215	165	170	146	168	216	186
Informaticacriminaliteit		68	43	50	67	86	125	240	198	99	122	223
Misd. tegen andere morele waarden en gevoelens	54	123	90	73	76	101	130	129	122	123	95	145
Jeugdbescherming	5	98	86	107	135	132	155	70	82	84	114	110
Vreemdelingenwetgeving	31	92	65	74	86	48	103	111	82	114	181	187
Misd. tegen de openbare veiligheid	87	81	70	79	54	86	96	105	86	105	95	108
Dronkenschap en alcohol	43	70	71	86	72	81	68	69	56	51	78	86
Zedenmisdrijven	32	66	40	38	49	81	47	77	61	78	64	61
Misd. tegen de familie	71	101	62	33	57	66	33	37	41	37	42	32
Milieu	102	40	37	26	33	27	47	43	60	64	31	29
Misd. tegen de openbare trouw	42	46	38	47	41	35	47	54	43	39	44	53
Andere bijzondere wetten	95	3	12	30	34	38	40	34	40	51	45	75
Wapens en springstoffen	49	37	23	34	23	39	36	50	31	45	53	35
Volksgesondheid	2	4		3	2	5	1	4	315	78	5	2
Misd. tegen gezag van de overheid	4	20	14	21	17	21	21	17	10	15	21	18
Bescherming personen	28	3	6	7	6	8	19	10	4	6	9	5
Sociaal strafwetboek	2	9	5	3	4	5	17	12	13	10	5	10
Handelspraktijken	13	9	4	2	9	4	6		4	2		
Arbeid	10	4	6	3	8	4	3		2	1	2	2
Hormonen en doping		9	7	9	3	2	5	2	3	1	1	3
Misd. tegen de persoonlijke vrijheid	3	1	5	7	1	4	6	2	2	3	7	4
Overtreding Strafwetboek	29											
Bescherming van de openbare inkomsten	3	2	5	4	2		5			5		
Misd. tegen het juridisch statuut van het kind		5	3	1			1	2	2	2		
Identiteitskaart	2	1		1	2	1	1	1		3	1	
Onwettige uitoefening van het openbaar gezag	2		3	1	2		1		4			
Economische wetgeving	2		2			2	1	2	2		1	
Mensenhandel			2		1		2	1		3	2	1
Andere inbreuken Strafwetboek		2	1			1	1	3				
Kieswetgeving	8											
Huisjesmelkerij						2					1	2
Subtotaal	3.273	3.281	2.671	2.810	2.947	2.932	3.101	3.047	3.113	2.861	3.031	3.132
Overtreding lokaal politiereglement	2	62	43	68	58	85	86	81	135	103	133	155
Subtotaal	2	62	43	68	58	85	86	81	135	103	133	155
Totaal	3.275	3.343	2.714	2.878	3.005	3.017	3.187	3.128	3.248	2.964	3.164	3.287



I.1. Inbreukcategorie : Diefstal en afpersing (top 5 inbreuken op nationaal niveau 2023)

BODUKAP

	2000	2013	2014	2015	2016	2017	2018	2019	2020	2021	2022	2023
Diefstal zonder vzo	617	578	504	516	518	493	446	393	253	249	356	359
Diefstal met vzo	290	535	462	465	480	385	370	300	244	225	316	276
Diefstal niet nader bepaald	498	1		1				1	1	1		1
Afpersing	2	20	11	11	9	9	12	12	9	21	22	16
Totaal	1.407	1.134	977	993	1.007	887	828	706	507	496	694	652





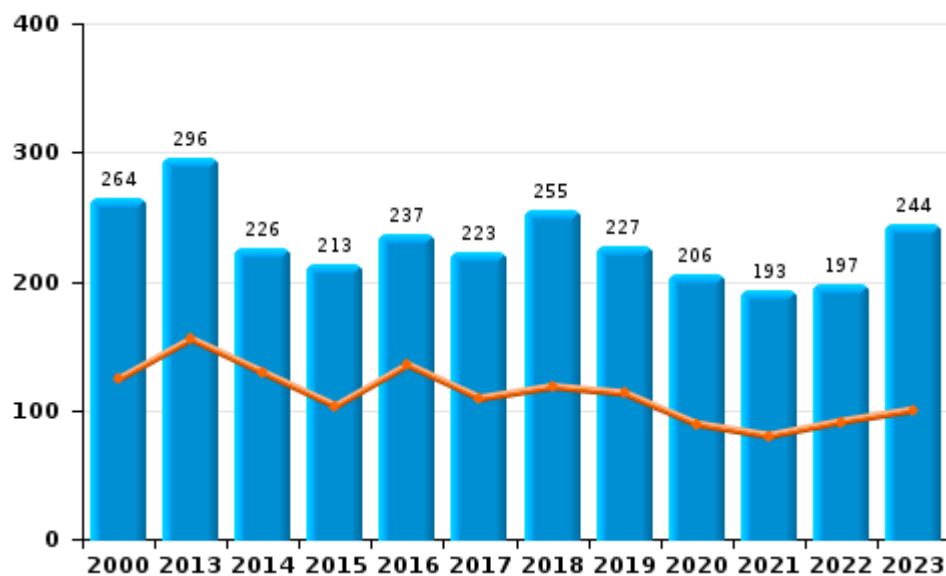
I.2. Inbreukcategorie : Beschadigen van eigendom (top 5 inbreuken op nationaal niveau 2023)

BODUKAP

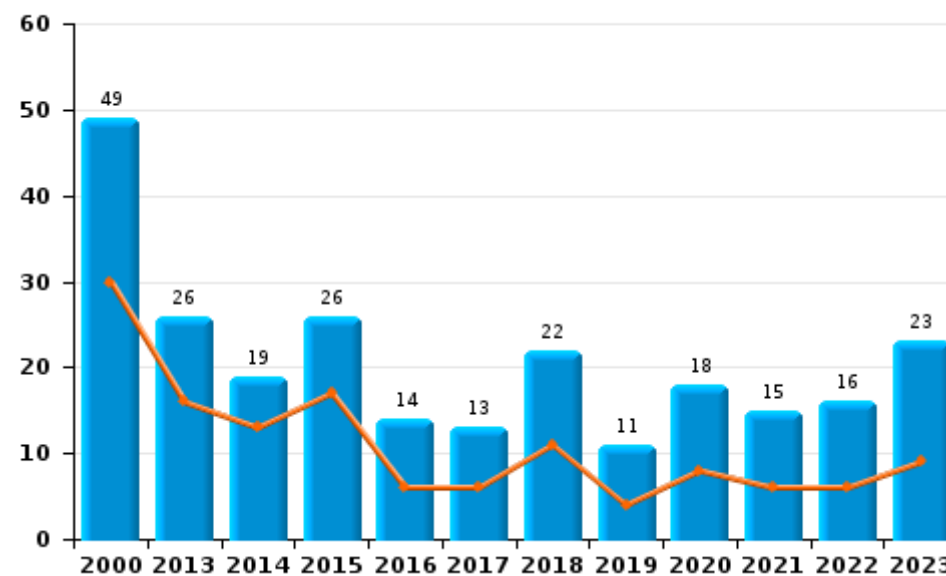
	2000	2013	2014	2015	2016	2017	2018	2019	2020	2021	2022	2023
Vandalisme	264	296	226	213	237	223	255	227	206	193	197	244
Onopzettelijke brandstichting	37	21	14	18	5	6	10	8	6	5	10	11
Vernieling, onbruikbaarmaking, beschadiging	88	6	3	5	5	9	6	3	4	2	3	3
Opzettelijke brandstichting	12	5	5	8	9	7	12	3	12	10	6	12
Opzettelijke vernieling door ontploffing		1					1					1
Totaal	401	329	248	244	256	245	284	241	228	210	216	271

Jaar	Semester 1

Vandalisme



Brandstichting

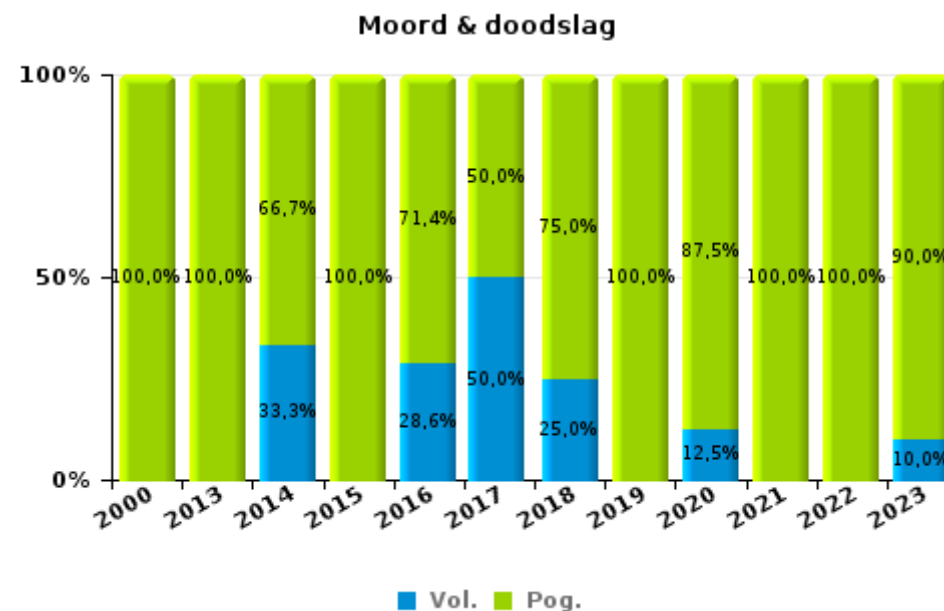
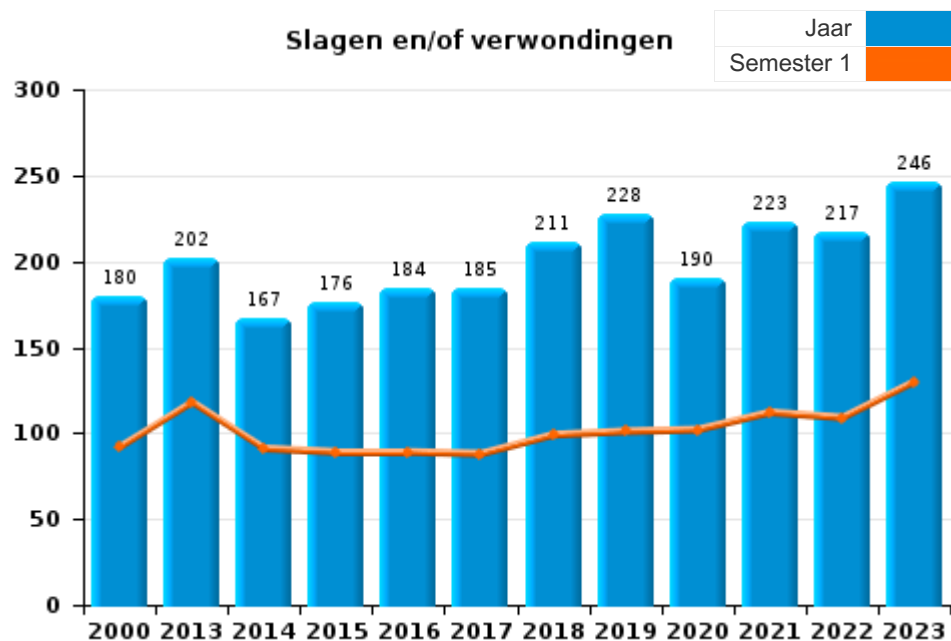




I.3. Inbreukcategorie : Misdrijven tegen de lichamelijke integriteit (top 5 inbreuken op nationaal niveau 2023)

BODUKAP

	2000	2013	2014	2015	2016	2017	2018	2019	2020	2021	2022	2023
Slagen en/of verwondingen	180	202	167	176	184	185	211	228	190	223	217	246
Andere	24	57	34	29	51	33	38	33	20	41	38	23
Moord & doodslag	1	3	3	2	7	4	4	3	8	5	4	10
Totaal	205	262	204	207	242	222	253	264	218	269	259	279





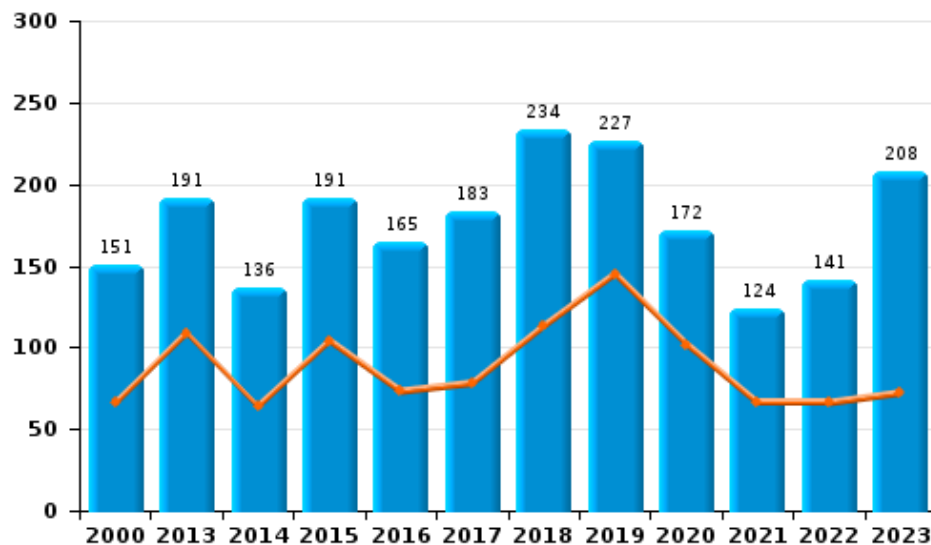
I.4. Inbreukcategorie : Drugs (top 5 inbreuken op nationaal niveau 2023)

BODUKAP

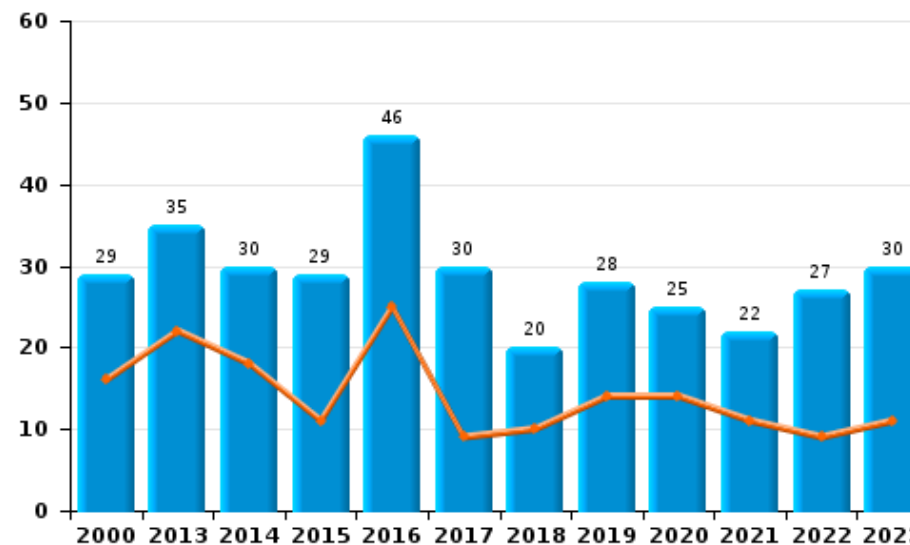
	2000	2013	2014	2015	2016	2017	2018	2019	2020	2021	2022	2023
Bezit	151	191	136	191	165	183	234	227	172	124	141	208
Andere	4	61	58	73	120	104	114	43	50	6	7	17
Handel	29	35	30	29	46	30	20	28	25	22	27	30
Gebruik	154	11	8	8	7	12	12	22	8	11	12	3
Fabricatie	1	14	12	18	7	13	10	10	9	8	9	8
In- en uitvoer	19	18	7	23	15	8	3	3	2	4	3	
Totaal	358	330	251	342	360	350	393	333	266	175	199	266

Jaar	
Semester 1	

Bezit



Handel





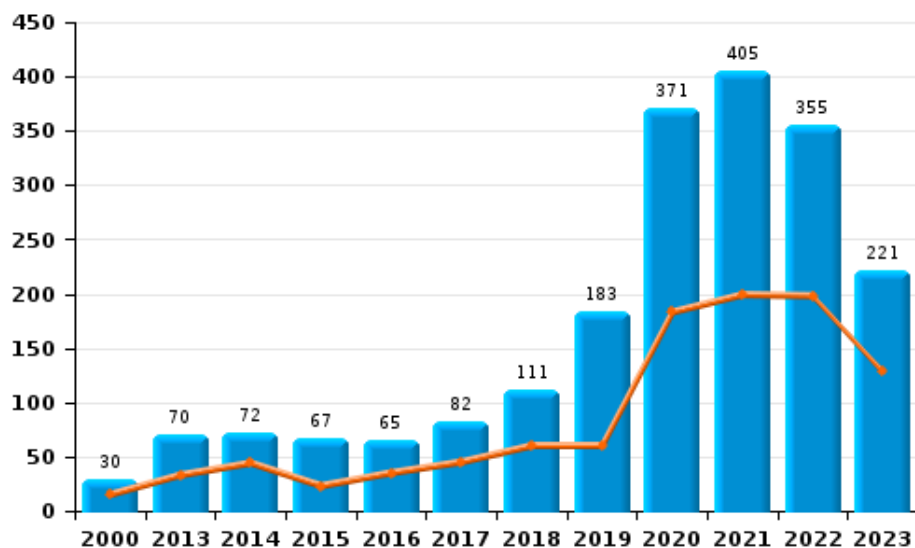
1.5. Inbreukcategorie : Bedrog (top 5 inbreuken op nationaal niveau 2023)

BODUKAP

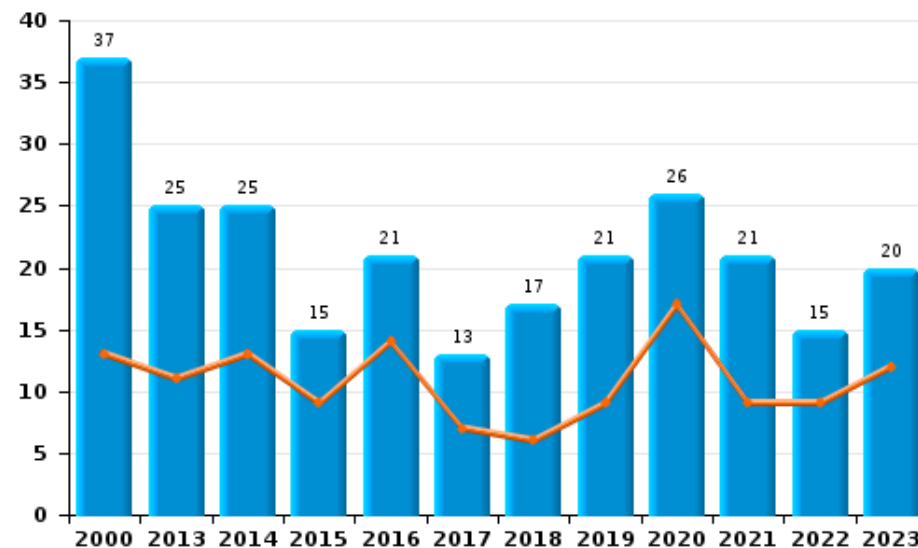
	2000	2013	2014	2015	2016	2017	2018	2019	2020	2021	2022	2023
Oplichting	30	70	72	67	65	82	111	183	371	405	355	221
Bedrog: Andere	16	11	8	7	2	6	5	26	66	73	27	26
Misbruik van vertrouwen en verwante misdr.	37	25	25	15	21	13	17	21	26	21	15	20
Verduistering en bedrieglijke vernietiging	26	15	14	14	6	14	13	13	12	14	11	9
Flessentrekkerij	7	8		4	6	9	11	6	4	4	5	6
Misdr. ivm insolventie	1	5	4	4	2	7	3	7	4	6	10	3
Heling	6	3	1	2	2	3	1	2	2	1	5	2
Totaal	123	137	124	113	104	134	161	258	485	524	428	287

Jaar	Semester 1
Jaar	Semester 1

Oplichting



Misbruik van vertrouwen en verwante misdr.



POLITIËLE CRIMINALITEITSSTATISTIEKEN

PLEEGPLAATS: POLITIEZONE

BODUKAP

DEEL II : CRIMINELE FIGUREN / FENOMENEN



BODUKAP

CF Diefstal vervoermiddel

	2000	2013	2014	2015	2016	2017	2018	2019	2020	2021	2022	2023
Autodiefstal	78	16	10	12	10	13	11	11	7	9	9	7
Motodiefstal	2	5		2	4	1	2	3	1	1	5	7
Carjacking			1							1	1	
Homejacking	1											
Garagediefstal	19	1	3	3	3	4	2	3				
Bromfietsdiefstal	49	7	4	9	5	12	12	14		12	14	12
Fietsdiefstal	219	157	125	174	168	170	114	103	65	75	94	116

CF Inbraak

	2000	2013	2014	2015	2016	2017	2018	2019	2020	2021	2022	2023
Woninginbraak	418	308	251	254	191	180	197	203	146	105	183	169
Inbraak in bedrijf of handelszaak	68	72	47	64	90	49	27	21	18	13	20	25
Inbraak in openbare of overheidsinstelling	29	26	21	30	25	22	18	9	23	8	12	13
Ramkraak	1								1			
Inbraak in gebouw (totaal)	511	406	319	348	306	251	242	233	186	125	215	207

CF Diefstal andere

	2000	2013	2014	2015	2016	2017	2018	2019	2020	2021	2022	2023
Diefstal gewapenderhand	10	9	3	3	2	7	5	3		6	6	4
Diefstal met geweld zonder wapen	17	19	17	23	15	26	12	24	13	26	25	30
Diefstal uit of aan voertuig	181	64	93	84	132	76	84	37	28	52	58	34
Diefstal van wapens en explosieven	4	5	5	6	5	7	3	4	3	2		1
Handtasroof	1	1	1	2			1					
Grijpdiefstal	8	5	4	4	1	4	6	9	4	4	5	3
Zakkenrollerij	22	45	51	32	34	41	35	23	12	14	18	10
Winkeldiefstal	16	45	26	71	76	53	47	54	35	30	57	56
Diefstal met list	11	19	15	10	9	10	10	12	13	11	8	8
Metaaldiefstal	4	21	8	4	7	6	3	9	4	6	10	5
Werfdiefstal	7	25	10	4	26	6	14	7	8	13	9	17
Home-invasie		1	1						1	2		
Dierendiefstal	6	2	3	2	3	2	3	5	1	4		1
Ladingdiefstal				1								



ICT-criminaliteit

	2000	2013	2014	2015	2016	2017	2018	2019	2020	2021	2022	2023
Betaalkaartfraude		18	17	18	14	17	16	36	18	8	20	35
Phishing		4		2		2	11	21	26	13	7	71
Ransomware						2	1			4		
Shouldersurfing			1	3		5	1	1	1	1	1	
Skimming		1			1			3		2	1	1

CF Andere

	2000	2013	2014	2015	2016	2017	2018	2019	2020	2021	2022	2023
Geweld tegen beroepen van algemeen belang	2	7	4	7	8	8	6	10	5	11	5	11
Groepsverkrachting		2			1				3			1
Graffiti		5	2		3	5	4	4	3	3	8	1
Beschadiging van auto	20	141	127	105	109	94	122	92	106	74	79	103
Steekpartij		1		1	2	3	2	2	4	2	4	1

FE Intrafamiliaal geweld (IFG)

	2000	2013	2014	2015	2016	2017	2018	2019	2020	2021	2022	2023
IFG: fysiek, binnen het koppel	23	69	74	62	66	64	60	83	81	76	84	96
IFG: fysiek, tegen afstammelingen	2	5	11	11	9	8	20	9	16	13	8	17
IFG: fysiek, tegen andere leden	32	15	12	10	15	13	16	18	24	24	18	16
IFG: seksueel, binnen het koppel		1	1			2		1		2	1	1
IFG: seksueel, tegen afstammelingen		3	2	2	2	2	2	4	3	5	1	
IFG: seksueel, tegen andere leden		1						1	1			
IFG: psychisch, binnen het koppel	56	108	59	36	60	78	33	62	49	61	63	50
IFG: psychisch, tegen afstammelingen				1	5		2	7	5	5	8	5
IFG: psychisch, tegen andere leden		2		3	5	3	1	9	10	12	3	3
IFG: economisch, binnen het koppel		14	4	2	9	2	5	7	4	10	5	7
IFG: economisch, tegen afstammelingen		4	3			1	3	2	3	1	1	
IFG: economisch, tegen andere leden	17	17	10	5	6	6	10	7	5	7	5	4

FE Hormonen en doping

	2000	2013	2014	2015	2016	2017	2018	2019	2020	2021	2022	2023
Humane doping		8	6	5	6	4	7	1	4	2	2	4
Illegale vetmesting				1								



FE Drugs

	2000	2013	2014	2015	2016	2017	2018	2019	2020	2021	2022	2023
Verkoop van cocaïne	2	6	9		9	9	4	7	5	7	13	9
Import-export van cocaïne		2			3					1	1	
Productie van synthetische drugs		2	1	3	2	1		1		1	1	1
Import-export van synthetische drugs	2			1	3				1		1	
Verkoop van synthetische drugs	4	9	5	7	14	5	3	8	12	4	3	5
Productie van cannabis (teelt)		7	8	12	3	6	7	7	8	6	5	7
Verkoop van cannabis in grote hoeveelheid			1				2					1
Verkoop-handel van heroïne					1							

FE Wapenzwendel

	2000	2013	2014	2015	2016	2017	2018	2019	2020	2021	2022	2023
Handel en productie van vuurwapen	2			2							2	
Handel en productie van niet-vuurwapen		1									1	

FE Mensenhandel

	2000	2013	2014	2015	2016	2017	2018	2019	2020	2021	2022	2023
Mensenhandel - economische uitbuiting	1		2				1			3	2	
Mensenhandel - seksuele uitbuiting	2	3			3		1	2		1	1	1



FE Geweld in de publieke ruimte

	2000	2013	2014	2015	2016	2017	2018	2019	2020	2021	2022	2023
Fysiek geweld (openbaar vervoer)	3	4		5	2	4	4	2		1	2	1
Fysiek geweld (openbare weg)	37	52	37	41	47	52	63	42	26	56	46	64
Fysiek geweld (andere openbare plaats)	2	4	4	4	2		2	2	7	4	3	3
Fysiek geweld (publiek toegankelijke plaats)	55	43	27	28	27	29	36	42	26	25	34	30
Seksueel geweld (openbaar vervoer)				1		2			1			1
Seksueel geweld (openbare weg)	5	20	2	8	5	8	9	13	4	3	7	12
Seksueel geweld (andere openbare plaats)	1	2			3	6	5	4	2	1		5
Seksueel geweld (publiek toegankelijke plaats)	2	5	1	1	2	8	6	5	5	4	5	5
Psychisch geweld (openbaar vervoer)		5		1				2	2	1		2
Psychisch geweld (openbare weg)	27	31	23	21	27	34	41	32	27	39	33	38
Psychisch geweld (andere openbare plaats)	6	3	2	3	2	1	5	4	2	5	3	7
Psychisch geweld (publiek toegankelijke plaats)	32	27	18	12	12	21	19	22	15	32	22	18
Diefstal gewapenderhand (openbaar vervoer)												1
Diefstal gewapenderhand (openbare weg)	3	4	1	1		1	2	1		1	1	1
Diefstal gewapenderhand (publiek toegank. plaats)	2	4	1		1	5	3	1		3	3	2
Diefstal geweld zonder wapen (openbaar vervoer)				1								2
Diefstal geweld zonder wapen (openbare weg)	10	9	3	4	2	8	4	6	4	5	3	2
Diefstal geweld zonder wapen (and. openb. plaats)	1	1			3		1			2		2
Diefstal geweld zonder wapen (pub. toegank. pl.)	4	5	1	4		5		9	3		2	4

FE Andere

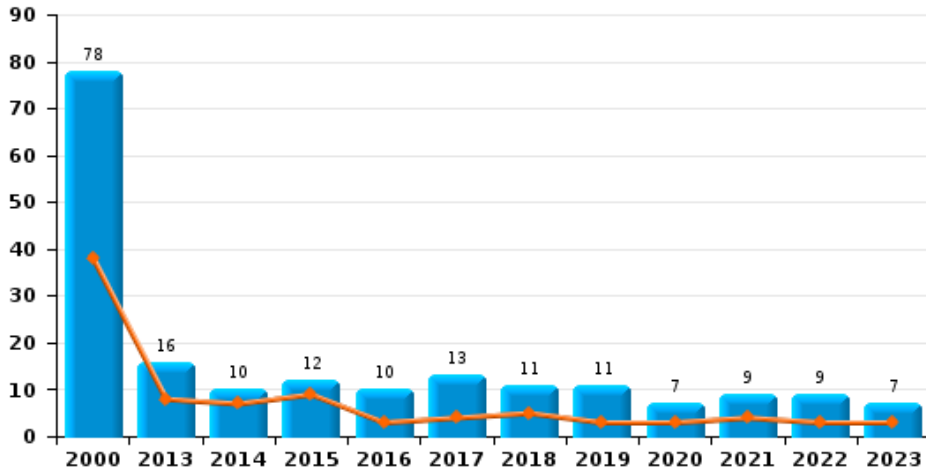
	2000	2013	2014	2015	2016	2017	2018	2019	2020	2021	2022	2023
Nepagenten				1		1				1		3
Terrorisme, extremisme en radicalisme						2		1			1	
Cyberbelaging	14	12	7	6	4	9	19	63	44	43	43	63
Identiteitsfraude	14	19	13	16	9	17	21	45	38	71	64	58



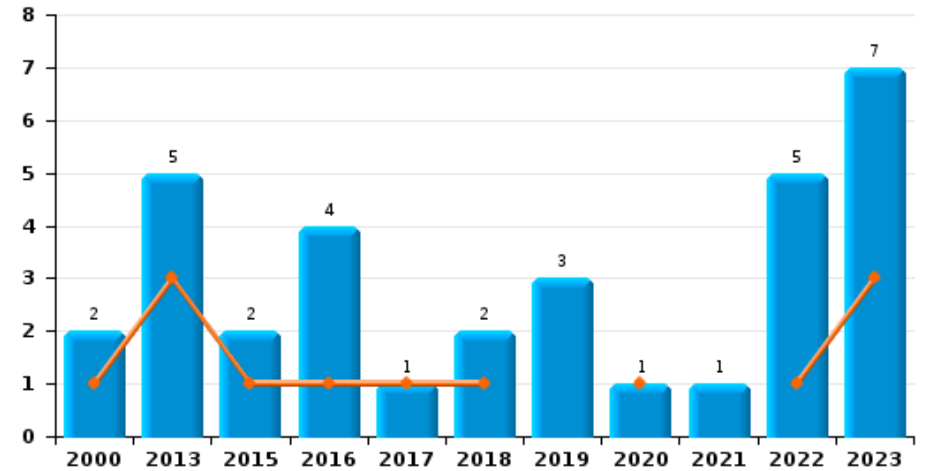
BODUKAP

Jaar	■
Semester 1	■

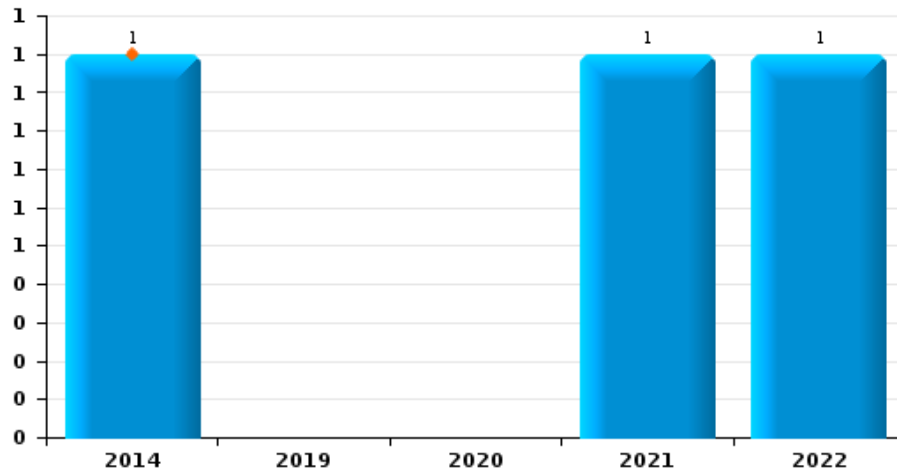
Autodiefstal



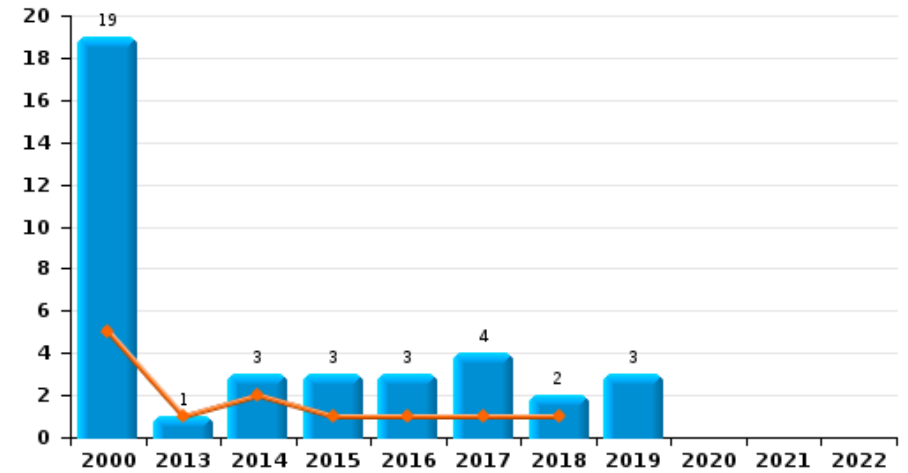
Motodiefstal



Carjacking



Garagediefstal

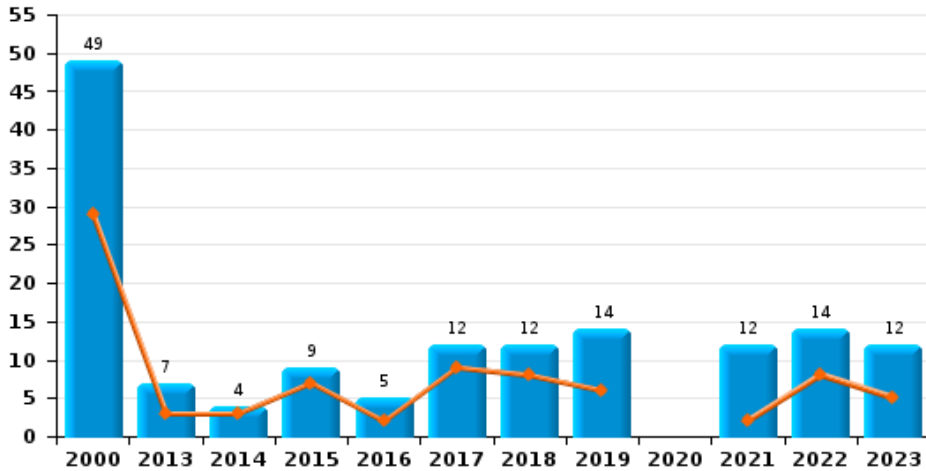




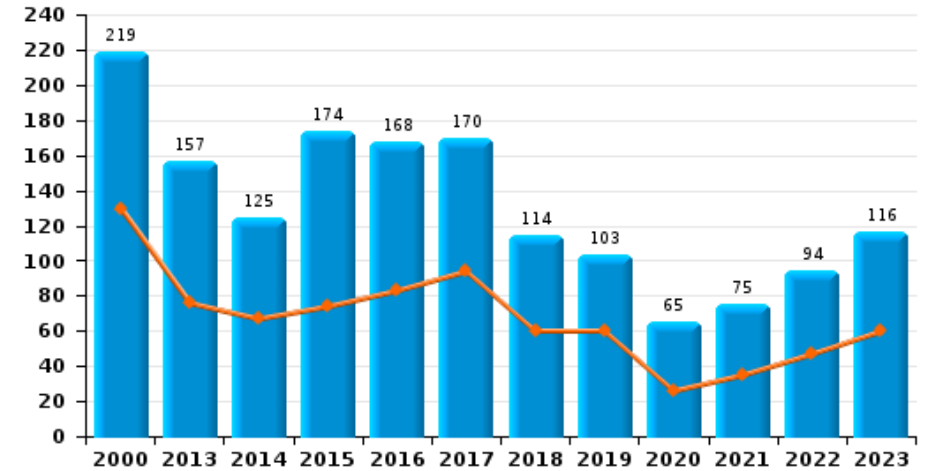
BODUKAP

Jaar	■
Semester 1	■

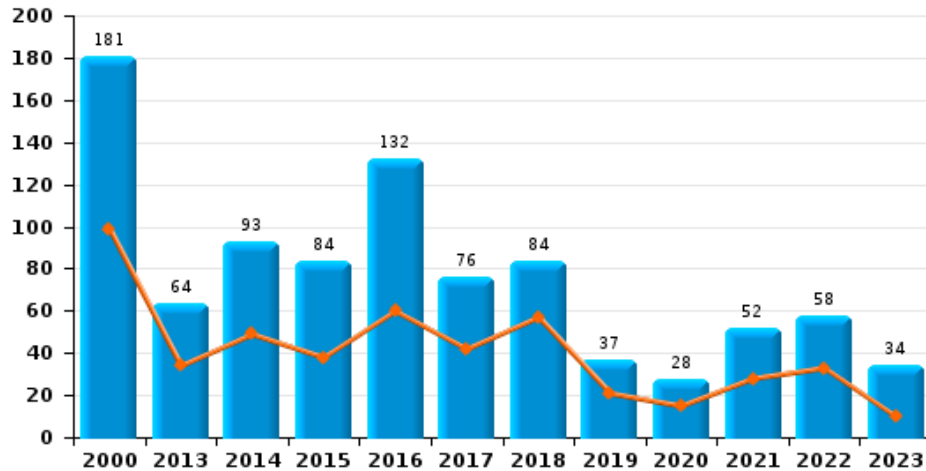
Bromfietsdiefstal



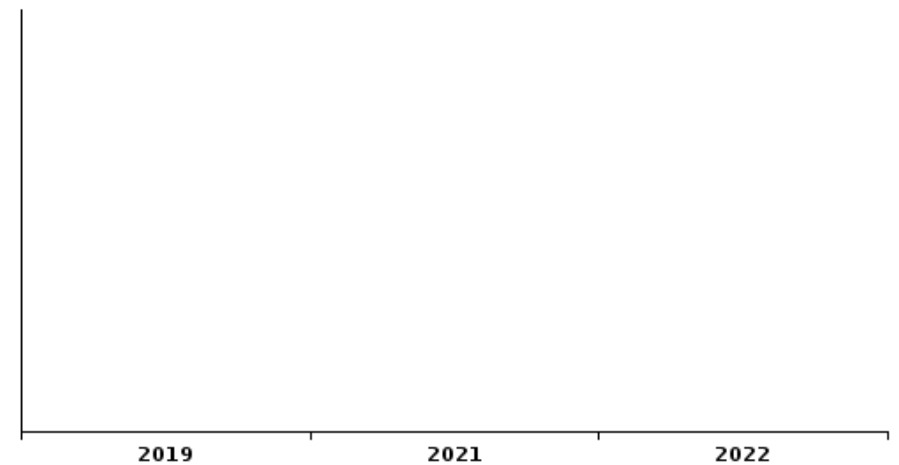
Fietsdiefstal



Diefstal uit of aan voertuig



Sacjacking uit auto

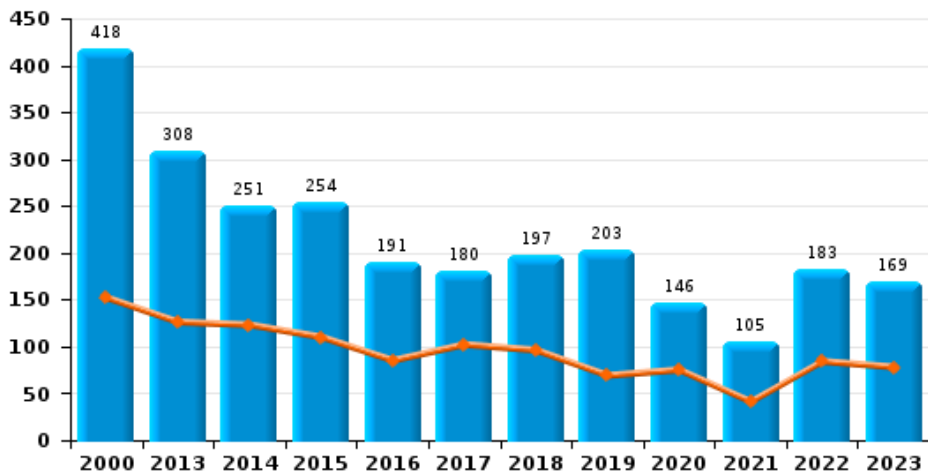




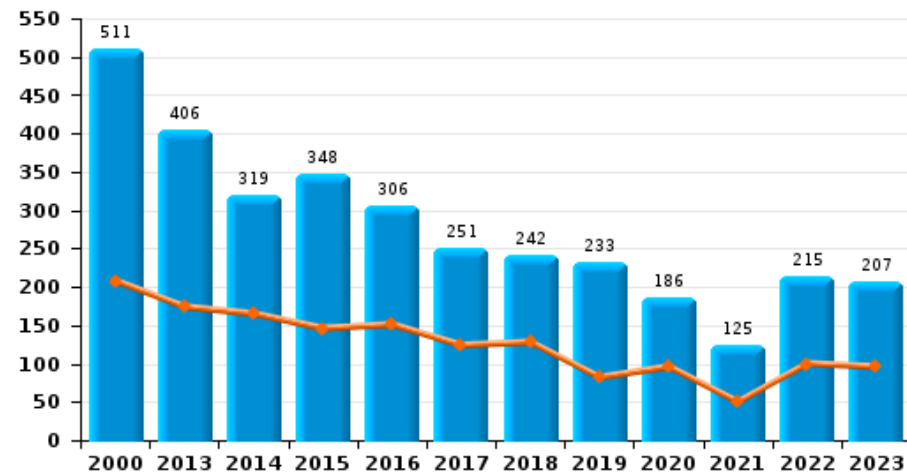
BODUKAP



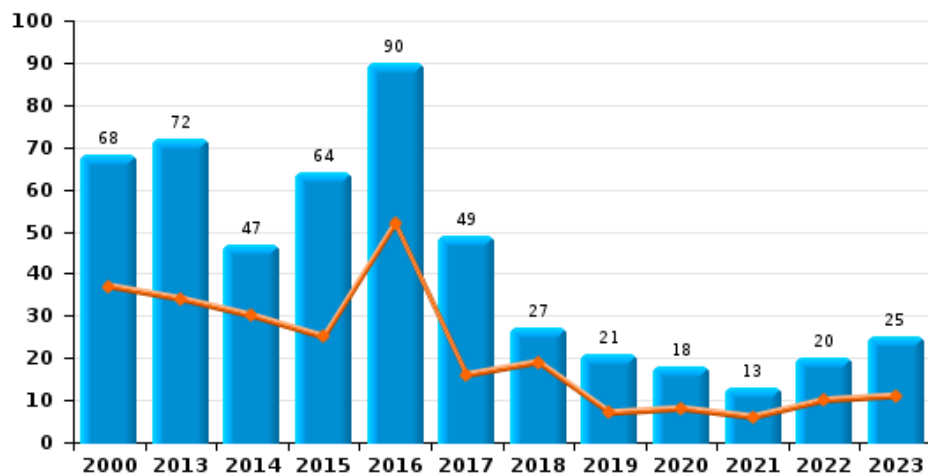
Woninginbraak



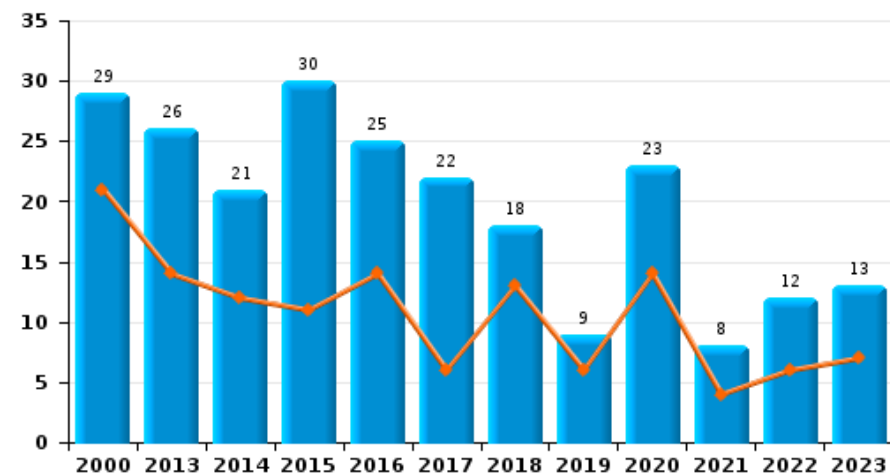
Inbraak in gebouw (totaal)



Inbraak in bedrijf of handelszaak





Inbraak in openbare of overheidsinstelling

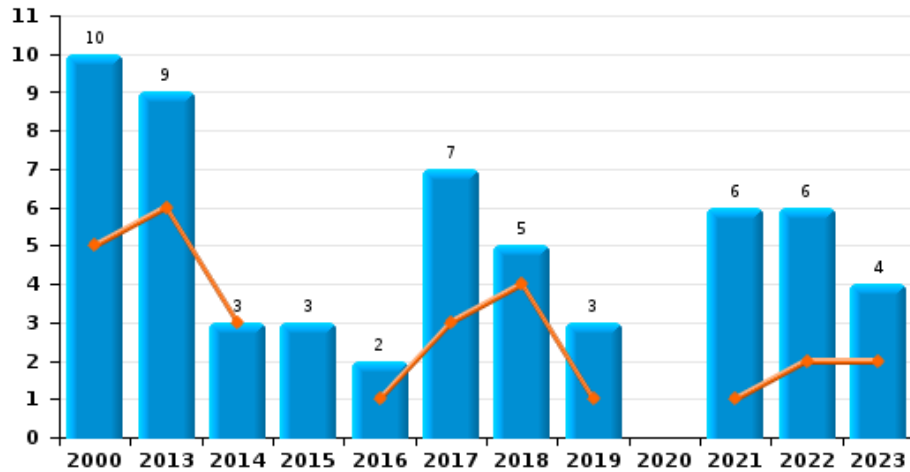




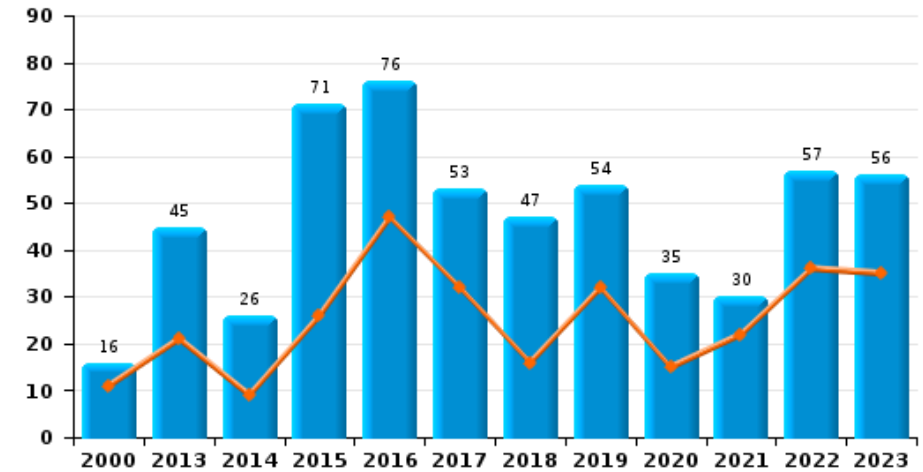
BODUKAP

Jaar 
Semester 1 

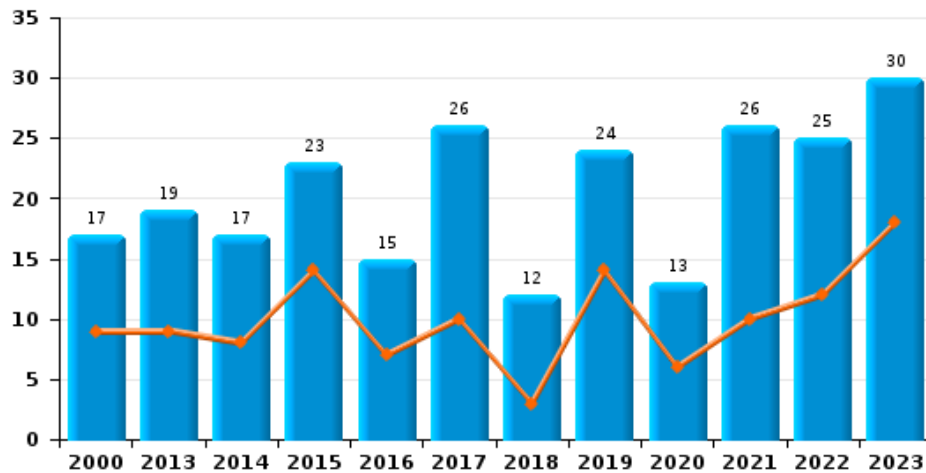
Diefstal gewapenderhand



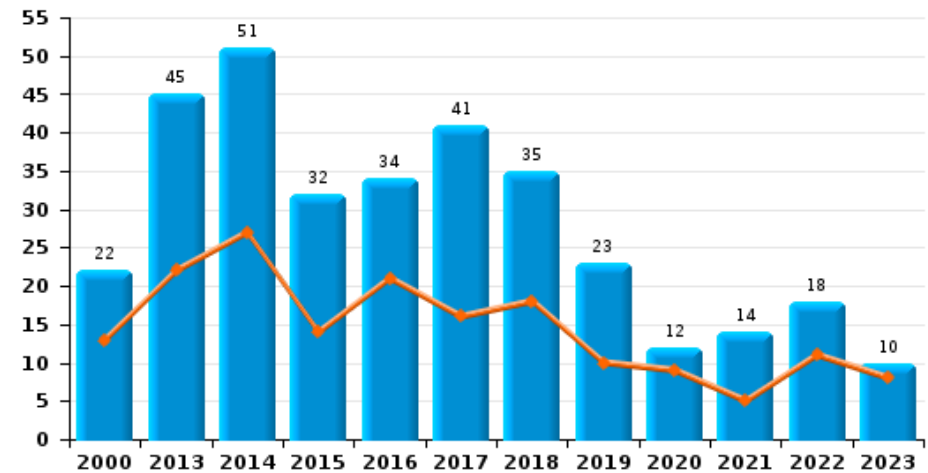
Winkeldiefstal



Diefstal met geweld zonder wapen



Zakkenrollerij

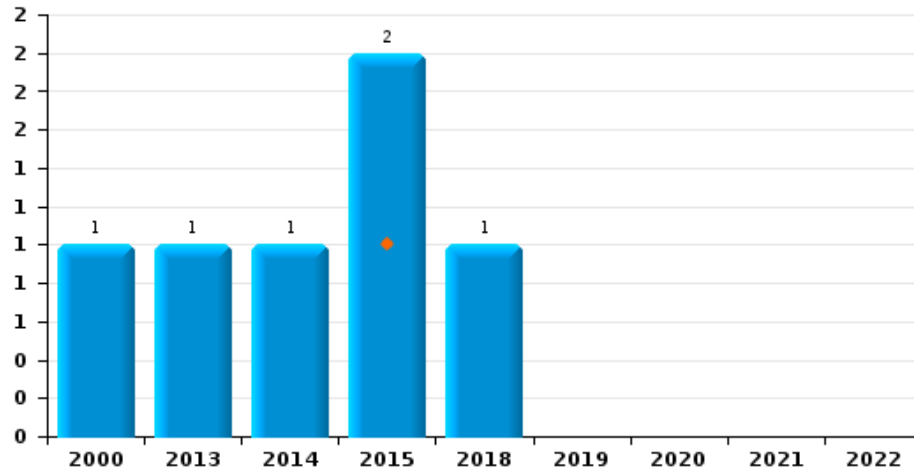




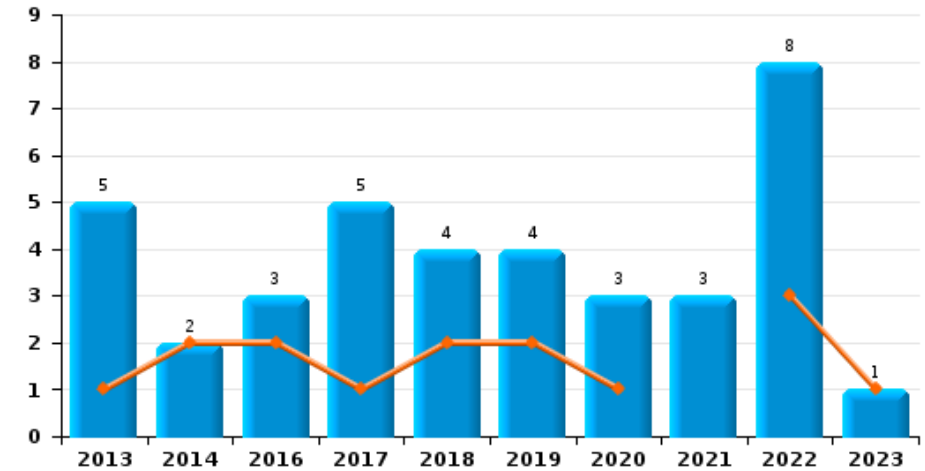
BODUKAP

Jaar
Semester 1

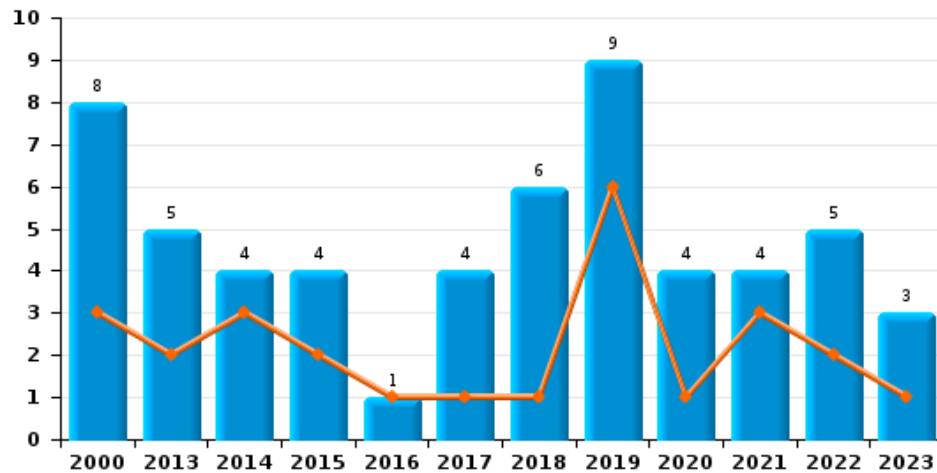
Handtasroof



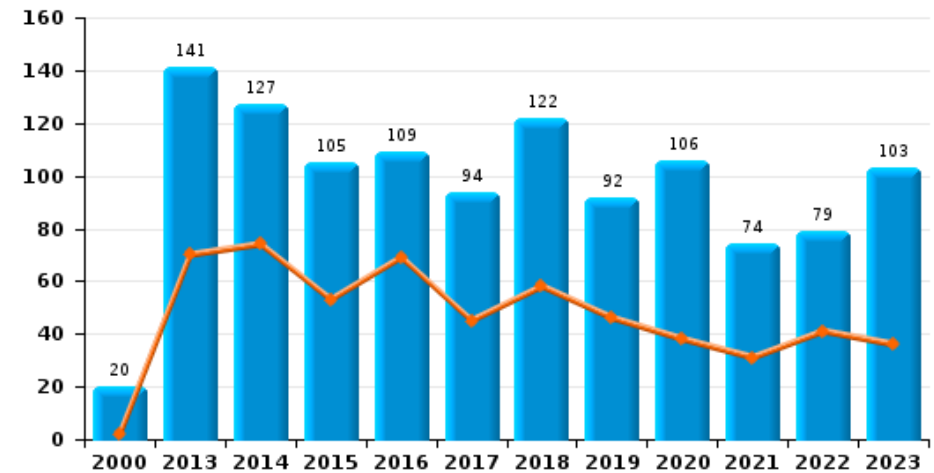
Graffiti



Grijpdiefstal



Beschadiging van auto





BODUKAP

CF Diefstal vervoermiddel

		2000	2013	2014	2015	2016	2017	2018	2019	2020	2021	2022	2023
Autodiefstal	Sem 1	38	8	7	9	3	4	5	3	3	4	3	3
	Sem 2	40	8	3	3	7	9	6	8	4	5	6	4
	Totaal	78	16	10	12	10	13	11	11	7	9	9	7
Motodiefstal	Sem 1	1	3		1	1	1	1		1		1	3
	Sem 2	1	2		1	3		1	3		1	4	4
	Totaal	2	5		2	4	1	2	3	1	1	5	7
Carjacking	Sem 1			1									
	Sem 2										1	1	
	Totaal			1							1	1	
Homejacking	Sem 2	1											
	Totaal	1											
Garagediefstal	Sem 1	5	1	2	1	1	1	1					
	Sem 2	14		1	2	2	3	1	3				
	Totaal	19	1	3	3	3	4	2	3				
Bromfietsdiefstal	Sem 1	29	3	3	7	2	9	8	6		2	8	5
	Sem 2	20	4	1	2	3	3	4	8		10	6	7
	Totaal	49	7	4	9	5	12	12	14		12	14	12
Fietsdiefstal	Sem 1	130	76	67	74	83	94	60	60	26	35	47	60
	Sem 2	89	81	58	100	85	76	54	43	39	40	47	56
	Totaal	219	157	125	174	168	170	114	103	65	75	94	116



CF Inbraak

		2000	2013	2014	2015	2016	2017	2018	2019	2020	2021	2022	2023
Woninginbraak	Sem 1	152	126	123	110	85	102	96	69	75	41	84	78
	Sem 2	266	182	128	144	106	78	101	134	71	64	99	91
	Totaal	418	308	251	254	191	180	197	203	146	105	183	169
Inbraak in bedrijf of handelszaak	Sem 1	37	34	30	25	52	16	19	7	8	6	10	11
	Sem 2	31	38	17	39	38	33	8	14	10	7	10	14
	Totaal	68	72	47	64	90	49	27	21	18	13	20	25
Inbraak in openbare of overheidsinstelling	Sem 1	21	14	12	11	14	6	13	6	14	4	6	7
	Sem 2	8	12	9	19	11	16	5	3	9	4	6	6
	Totaal	29	26	21	30	25	22	18	9	23	8	12	13
Ramkraak	Sem 2	1								1			
Totaal		1								1			
Inbraak in gebouw (totaal)	Sem 1	208	174	165	146	151	124	128	82	96	50	100	96
	Sem 2	303	232	154	202	155	127	114	151	90	75	115	111
	Totaal	511	406	319	348	306	251	242	233	186	125	215	207



CF Diefstal andere

		2000	2013	2014	2015	2016	2017	2018	2019	2020	2021	2022	2023
Diefstal gewapenderhand	Sem 1	5	6	3		1	3	4	1		1	2	2
	Sem 2	5	3		3	1	4	1	2		5	4	2
Totaal		10	9	3	3	2	7	5	3		6	6	4
Diefstal met geweld zonder wapen	Sem 1	9	9	8	14	7	10	3	14	6	10	12	18
	Sem 2	8	10	9	9	8	16	9	10	7	16	13	12
Totaal		17	19	17	23	15	26	12	24	13	26	25	30
Diefstal uit of aan voertuig	Sem 1	99	34	49	38	60	42	57	21	15	28	33	10
	Sem 2	82	30	44	46	72	34	27	16	13	24	25	24
Totaal		181	64	93	84	132	76	84	37	28	52	58	34
Diefstal van wapens en explosieven	Sem 1	2	3	2	3		5	2	2	2	2		
	Sem 2	2	2	3	3	5	2	1	2	1			1
Totaal		4	5	5	6	5	7	3	4	3	2		1
Handtasroof	Sem 1				1								
	Sem 2	1	1	1	1			1					
Totaal		1	1	1	2			1					
Grijpdiefstal	Sem 1	3	2	3	2	1	1	1	6	1	3	2	1
	Sem 2	5	3	1	2		3	5	3	3	1	3	2
Totaal		8	5	4	4	1	4	6	9	4	4	5	3
Zakkenrollerij	Sem 1	13	22	27	14	21	16	18	10	9	5	11	8
	Sem 2	9	23	24	18	13	25	17	13	3	9	7	2
Totaal		22	45	51	32	34	41	35	23	12	14	18	10
Winkeldiefstal	Sem 1	11	21	9	26	47	32	16	32	15	22	36	35
	Sem 2	5	24	17	45	29	21	31	22	20	8	21	21
Totaal		16	45	26	71	76	53	47	54	35	30	57	56



Diefstal met list	Sem 1	2	9	7	6	2	6	7	5	4	3	4	5
	Sem 2	9	10	8	4	7	4	3	7	9	8	4	3
Totaal		11	19	15	10	9	10	10	12	13	11	8	8
Metaaldiefstal	Sem 1	3	11	2	2	6	6	1	2	3	3	4	2
	Sem 2	1	10	6	2	1		2	7	1	3	6	3
Totaal		4	21	8	4	7	6	3	9	4	6	10	5
Werfdiefstal	Sem 1	5	3	4	4	15	2	9	2	5	9	2	9
	Sem 2	2	22	6		11	4	5	5	3	4	7	8
Totaal		7	25	10	4	26	6	14	7	8	13	9	17
Home-invasie	Sem 1		1	1							1		
	Sem 2									1	1		
Totaal			1	1						1	2		
Dierendiefstal	Sem 1	3	1	1		1	2	1		1			
	Sem 2	3	1	2	2	2		2	5		4		1
Totaal		6	2	3	2	3	2	3	5	1	4		1
Ladingdiefstal	Sem 2				1								
	Totaal				1								



ICT-criminaliteit

		2000	2013	2014	2015	2016	2017	2018	2019	2020	2021	2022	2023
Betaalkaartfraude	Sem 1		6	13	10	11	6	10	7	14	2	8	10
	Sem 2		12	4	8	3	11	6	29	4	6	12	25
	Totaal		18	17	18	14	17	16	36	18	8	20	35
Phishing	Sem 1		4		2		1	6	5	23	2	1	30
	Sem 2					1	5	16	3	11	6	41	
	Totaal		4		2	2	11	21	26	13	7	71	
Ransomware	Sem 1					1	1			3			
	Sem 2					1				1			
	Totaal					2	1			4			
Shouldersurfing	Sem 1				3		1		1				
	Sem 2		1			5		1		1	1	1	
	Totaal		1	3	5	1	1	1	1	1	1	1	
Skimming	Sem 1		1						1		1	1	
	Sem 2				1			2		1			1
	Totaal		1		1			3		2	1	1	1



CF Andere

		2000	2013	2014	2015	2016	2017	2018	2019	2020	2021	2022	2023
Geweld tegen beroepen van algemeen belang	Sem 1		3	3	4	2	3	2	3	4	7	2	7
	Sem 2	2	4	1	3	6	5	4	7	1	4	3	4
	Totaal	2	7	4	7	8	8	6	10	5	11	5	11
Groepsverkrachting	Sem 1		1			1				1			
	Sem 2		1							2			1
	Totaal		2			1				3			1
Graffiti	Sem 1		1	2		2	1	2	2	1		3	1
	Sem 2		4			1	4	2	2	2	3	5	
	Totaal		5	2		3	5	4	4	3	3	8	1
Beschadiging van auto	Sem 1	2	70	74	53	69	45	58	46	38	31	41	36
	Sem 2	18	71	53	52	40	49	64	46	68	43	38	67
	Totaal	20	141	127	105	109	94	122	92	106	74	79	103
Steekpartij	Sem 1		1		1	2	1	1		2	2	2	1
	Sem 2						2	1	2	2		2	
	Totaal		1		1	2	3	2	2	4	2	4	1



FE Intrafamiliaal geweld (IFG)

		2000	2013	2014	2015	2016	2017	2018	2019	2020	2021	2022	2023
IFG: fysiek, binnen het koppel	Sem 1	8	41	43	32	30	31	25	36	40	38	42	52
	Sem 2	15	28	31	30	36	33	35	47	41	38	42	44
Totaal		23	69	74	62	66	64	60	83	81	76	84	96
IFG: fysiek, tegen afstammelingen	Sem 1	1	4	5	2	3	2	11	6	6	7	5	9
	Sem 2	1	1	6	9	6	6	9	3	10	6	3	8
Totaal		2	5	11	11	9	8	20	9	16	13	8	17
IFG: fysiek, tegen andere leden	Sem 1	18	7	5	5	8	8	6	7	14	12	7	7
	Sem 2	14	8	7	5	7	5	10	11	10	12	11	9
Totaal		32	15	12	10	15	13	16	18	24	24	18	16
IFG: seksueel, binnen het koppel	Sem 1			1			1				1		1
	Sem 2		1				1		1		1	1	
Totaal			1	1			2		1		2	1	1
IFG: seksueel, tegen afstammelingen	Sem 1		3	1	1	1	1	1	3	2	3	1	
	Sem 2			1	1	1	1	1	1	1	2		
Totaal			3	2	2	2	2	2	4	3	5	1	
IFG: seksueel, tegen andere leden	Sem 1		1							1			
	Sem 2								1				
Totaal			1						1	1			
IFG: psychisch, binnen het koppel	Sem 1	32	63	39	14	25	53	16	23	18	30	37	24
	Sem 2	24	45	20	22	35	25	17	39	31	31	26	26
Totaal		56	108	59	36	60	78	33	62	49	61	63	50
IFG: psychisch, tegen afstammelingen	Sem 1				1	4		2	2	2	1	5	3
	Sem 2					1			5	3	4	3	2
Totaal					1	5		2	7	5	5	8	5



IFG: psychisch, tegen andere leden	Sem 1	
	Sem 2	
Totaal		
IFG: economisch, binnen het koppel	Sem 1	
	Sem 2	
Totaal		
IFG: economisch, tegen afstammelingen	Sem 1	
	Sem 2	
Totaal		
IFG: economisch, tegen andere leden	Sem 1	9
	Sem 2	8
Totaal		17

2		3	2	1	1	6	4	6	2	1
			3	2		3	6	6	1	2
2		3	5	3	1	9	10	12	3	3
10	2	2	7		1	4	3	4	2	2
4	2		2	2	4	3	1	6	3	5
14	4	2	9	2	5	7	4	10	5	7
3	2				1	1	3	1		
1	1			1	2	1			1	
4	3			1	3	2	3	1	1	
7	3	3	5	1	4	2	3	4	1	2
10	7	2	1	5	6	5	2	3	4	2
17	10	5	6	6	10	7	5	7	5	4



FE Hormonen en doping

		2000	2013	2014	2015	2016	2017	2018	2019	2020	2021	2022	2023
Humane doping	Sem 1		7	4	5	5	3	2		3			2
	Sem 2		1	2		1	1	5	1	1	2	2	2
	Totaal		8	6	5	6	4	7	1	4	2	2	4
Illegale vetmesting	Sem 1				1								
	Totaal				1								



FE Drugs

		2000	2013	2014	2015	2016	2017	2018	2019	2020	2021	2022	2023
Verkoop van cocaïne	Sem 1	2	3	5		4	5	4	7	3	3	4	2
	Sem 2		3	4		5	4			2	4	9	7
	Totaal	2	6	9		9	9	4	7	5	7	13	9
Import-export van cocaïne	Sem 1		1									1	
	Sem 2		1			3					1		
	Totaal		2			3					1	1	
Productie van synthetische drugs	Sem 1		1			1	1				1		1
	Sem 2		1	1	3	1			1			1	
	Totaal		2	1	3	2	1		1		1	1	1
Import-export van synthetische drugs	Sem 1	1			1					1		1	
	Sem 2	1				3							
	Totaal	2			1	3				1		1	
Verkoop van synthetische drugs	Sem 1	3	8	3	3	5	2		5	8	3	2	1
	Sem 2	1	1	2	4	9	3	3	3	4	1	1	4
	Totaal	4	9	5	7	14	5	3	8	12	4	3	5
Productie van cannabis (teelt)	Sem 1		2	5	4	2	1	1	1	3	3	3	2
	Sem 2		5	3	8	1	5	6	6	5	3	2	5
	Totaal		7	8	12	3	6	7	7	8	6	5	7
Verkoop van cannabis in grote hoeveelheid	Sem 2			1				2					1
	Totaal			1				2					1
Verkoop-handel van heroïne	Sem 1					1							
	Totaal					1							



FE Wapenzwendel

		2000	2013	2014	2015	2016	2017	2018	2019	2020	2021	2022	2023
Handel en productie van vuurwapen	Sem 1	1			1								
	Sem 2	1			1							2	
	Totaal	2			2							2	
Handel en productie van niet-vuurwapen	Sem 2		1									1	
	Totaal		1									1	



FE Mensenhandel

		2000	2013	2014	2015	2016	2017	2018	2019	2020	2021	2022	2023
Mensenhandel - economische uitbuiting	Sem 1			1				1			2	2	
	Sem 2	1		1							1		
Totaal		1		2				1			3	2	
Mensenhandel - seksuele uitbuiting	Sem 1	1	3			2			1				1
	Sem 2	1				1		1	1		1	1	
Totaal		2	3			3		1	2		1	1	1



FE Geweld in de publieke ruimte

		2000	2013	2014	2015	2016	2017	2018	2019	2020	2021	2022	2023
Fysiek geweld (openbaar vervoer)	Sem 1	3	2		1	2	1	2			1	1	1
	Sem 2		2		4		3	2	2			1	
Totaal		3	4		5	2	4	4	2		1	2	1
Fysiek geweld (openbare weg)	Sem 1	20	35	23	20	29	23	30	16	12	28	18	39
	Sem 2	17	17	14	21	18	29	33	26	14	28	28	25
Totaal		37	52	37	41	47	52	63	42	26	56	46	64
Fysiek geweld (andere openbare plaats)	Sem 1		3	3	4	2			2	4	2	2	1
	Sem 2	2	1	1				2		3	2	1	2
Totaal		2	4	4	4	2		2	2	7	4	3	3
Fysiek geweld (publiek toegankelijke plaats)	Sem 1	29	23	14	9	14	19	15	20	14	8	16	18
	Sem 2	26	20	13	19	13	10	21	22	12	17	18	12
Totaal		55	43	27	28	27	29	36	42	26	25	34	30
Seksueel geweld (openbaar vervoer)	Sem 1						1			1			
	Sem 2				1		1						1
Totaal					1		2			1			1
Seksueel geweld (openbare weg)	Sem 1	2	15	1	2	1	4	7	6	4	1	3	6
	Sem 2	3	5	1	6	4	4	2	7		2	4	6
Totaal		5	20	2	8	5	8	9	13	4	3	7	12
Seksueel geweld (andere openbare plaats)	Sem 1		1			3		2	2				2
	Sem 2	1	1				6	3	2	2	1		3
Totaal		1	2			3	6	5	4	2	1		5
Seksueel geweld (publiek toegankelijke plaats)	Sem 1		1	1	1	1	4	3	1	2	1	2	2
	Sem 2	2	4			1	4	3	4	3	3	3	3
Totaal		2	5	1	1	2	8	6	5	5	4	5	5



Psychisch geweld (openbaar vervoer)	Sem 1		1				1				1		
	Sem 2												
	Totaal						2	2	1		2		
Psychisch geweld (openbare weg)	Sem 1	15	26	11	11	15	18	16	14	18	16	20	26
	Sem 2	12	5	12	10	12	16	25	18	9	23	13	12
	Totaal	27	31	23	21	27	34	41	32	27	39	33	38
Psychisch geweld (andere openbare plaats)	Sem 1	3	2	2	3	2	1	3	3	1	3	2	3
	Sem 2	3	1					2	1	1	2	1	4
	Totaal	6	3	2	3	2	1	5	4	2	5	3	7
Psychisch geweld (publiek toegankelijke plaats)	Sem 1	18	16	10	6	7	13	4	13	9	14	11	8
	Sem 2	14	11	8	6	5	8	15	9	6	18	11	10
	Totaal	32	27	18	12	12	21	19	22	15	32	22	18
Diefstal gewapenderhand (openbaar vervoer)	Sem 2												1
	Totaal												1
Diefstal gewapenderhand (openbare weg)	Sem 1	1	3	1				1				1	
	Sem 2	2	1		1		1	1	1		1		1
	Totaal	3	4	1	1		1	2	1		1	1	1
Diefstal gewapenderhand (publiek toegank. plaats)	Sem 1	1	2	1		1	3	3			1	1	2
	Sem 2	1	2				2		1		2	2	
	Totaal	2	4	1		1	5	3	1		3	3	2
Diefstal geweld zonder wapen (openbaar vervoer)	Sem 1				1								1
	Sem 2												1
	Totaal				1								2
Diefstal geweld zonder wapen (openbare weg)	Sem 1	6	5	2	3		5	1	5	1	2	2	1
	Sem 2	4	4	1	1	2	3	3	1	3	3	1	1
	Totaal	10	9	3	4	2	8	4	6	4	5	3	2



Diefstal geweld zonder wapen (and. openb. plaats)	Sem 1	
	Sem 2	1
Totaal		1

1			2					1		
			1		1			1		2
1			3		1			2		2

Diefstal geweld zonder wapen (pub. toegank. pl.)	Sem 1	2
	Sem 2	2
Totaal		4

3		1		1		8	1		1	3
2	1	3		4		1	2		1	1
5	1	4		5		9	3		2	4



FE Andere

		2000	2013	2014	2015	2016	2017	2018	2019	2020	2021	2022	2023
Nepagenten	Sem 1				1						1		2
	Sem 2						1						1
Totaal					1		1				1		3
Terrorisme, extremisme en radicalisme	Sem 1								1				
	Sem 2						2					1	
Totaal							2		1			1	
Cyberbelaging	Sem 1	5	8	4	3	1	4	7	18	19	27	26	29
	Sem 2	9	4	3	3	3	5	12	45	25	16	17	34
Totaal		14	12	7	6	4	9	19	63	44	43	43	63
Identiteitsfraude	Sem 1	5	12	8	8	4	9	10	14	20	27	37	38
	Sem 2	9	7	5	8	5	8	11	31	18	44	27	20
Totaal		14	19	13	16	9	17	21	45	38	71	64	58



BODUKAP

2022

CF Diefstal vervoermiddel

	Jan	Feb	Maa	Apr	Mei	Jun	Jul	Aug	Sep	Okt	Nov	Dec	Totaal
Autodiefstal		1	1	1			1	1	1	2		1	9
Motodiefstal			1				1	2		1			5
Carjacking										1			1
Bromfietsdiefstal	4		1	2		1	2	1	1		2		14
Fietsdiefstal	3	6	6	9	10	13	5	8	12	6	5	11	94

CF Inbraak

	Jan	Feb	Maa	Apr	Mei	Jun	Jul	Aug	Sep	Okt	Nov	Dec	Totaal
Woninginbraak	13	18	19	7	18	9	8	6	10	21	25	29	183
Inbraak in bedrijf of handelszaak	2	1	2	2	2	1	1	2			3	4	20
Inbraak in openbare of overheidsinstelling	2	1	1		1	1	1	2		1	1	1	12
Inbraak in gebouw (totaal)	17	20	22	9	21	11	10	10	10	22	29	34	215

CF Diefstal andere

	Jan	Feb	Maa	Apr	Mei	Jun	Jul	Aug	Sep	Okt	Nov	Dec	Totaal
Diefstal gewapenderhand	1			1						1	1	2	6
Diefstal met geweld zonder wapen	2	1	1		5	3		5	1	4	1	2	25
Diefstal uit of aan voertuig	1	10	7	4	8	3	1	8	8	3	4	1	58
Grijpdiefstal	1					1		1			1	1	5
Zakkenrollerij	4		1	1	3	2		2	1	3	1		18
Winkeldiefstal	6	5	11	4	2	8	1		3	3	8	6	57
Diefstal met list			2		2			2		1	1		8
Metaaldiefstal			2		2		1	3			1	1	10
Werfdiefstal	1		1					3	2	1		1	9



ICT-criminaliteit

	Jan	Feb	Maa	Apr	Mei	Jun	Aug	Sep	Okt	Nov	Dec	Totaal
Betaalkaartfraude	2	1	2	2	1		3	1	6	1	1	20
Phishing						1			1	2	3	7
Shouldersurfing										1		1
Skimming	1											1

CF Andere

	Jan	Feb	Maa	Apr	Mei	Jun	Jul	Aug	Sep	Okt	Nov	Dec	Totaal
Geweld tegen beroepen van algemeen belang	1	1					1	1				1	5
Graffiti	2	1					1		3			1	8
Beschadiging van auto	10	10	5	5	7	4	2	4	14	9	4	5	79
Steekpartij	1		1							2			4

FE Intrafamiliaal geweld (IFG)

	Jan	Feb	Maa	Apr	Mei	Jun	Jul	Aug	Sep	Okt	Nov	Dec	Totaal
IFG: fysiek, binnen het koppel	6	7	7	2	11	9	6	7	11	3	9	6	84
IFG: fysiek, tegen afstammelingen	1	2		1	1				1	1	1		8
IFG: fysiek, tegen andere leden	1	1	1	1		3	2	1	2	2	2	2	18
IFG: seksueel, binnen het koppel									1				1
IFG: seksueel, tegen afstammelingen			1										1
IFG: psychisch, binnen het koppel	2	5	4	8	11	7	4	7	5	3	3	4	63
IFG: psychisch, tegen afstammelingen			2		2	1	1	1			1		8
IFG: psychisch, tegen andere leden			1			1				1			3
IFG: economisch, binnen het koppel		1				1	1	1				1	5
IFG: economisch, tegen afstammelingen								1					1
IFG: economisch, tegen andere leden	1								2		2		5

FE Hormonen en doping

	Sep	Okt	Totaal
Humane doping	1	1	2



FE Drugs

	Jan	Apr	Jun	Jul	Aug	Sep	Okt	Nov	Dec	Totaal
Verkoop van cocaïne	1	1	2	1	3	1	2	1	1	13
Import-export van cocaïne	1									1
Productie van synthetische drugs							1			1
Import-export van synthetische drugs		1								1
Verkoop van synthetische drugs		1	1				1			3
Productie van cannabis (teelt)		2	1	1	1					5

FE Wapenzwandel

	Sep	Okt	Dec	Totaal
Handel en productie van vuurwapen	1	1		2
Handel en productie van niet-vuurwapen			1	1

FE Mensenhandel

	Jan	Feb	Nov	Totaal
Mensenhandel - economische uitbuiting	1	1		2
Mensenhandel - seksuele uitbuiting			1	1



FE Geweld in de publieke ruimte

	Jan	Feb	Maa	Apr	Mei	Jun	Jul	Aug	Sep	Okt	Nov	Dec	Totaal
Fysiek geweld (openbaar vervoer)			1				1						2
Fysiek geweld (openbare weg)	2	3	3	2	5	3	4	6	5	7	4	2	46
Fysiek geweld (andere openbare plaats)	1				1		1						3
Fysiek geweld (publiek toegankelijke plaats)		3	2	6	2	3	1	2	4	7	3	1	34
Seksueel geweld (openbare weg)			1			2	2		1	1			7
Seksueel geweld (publiek toegankelijke plaats)				2				2	1				5
Psychisch geweld (openbare weg)	1	3	2	2	6	6	2	2	1	2	3	3	33
Psychisch geweld (andere openbare plaats)	1					1			1				3
Psychisch geweld (publiek toegankelijke plaats)		1	2	2	4	2	1		1	5	3	1	22
Diefstal gewapenderhand (openbare weg)	1												1
Diefstal gewapenderhand (publiek toegank. plaats)				1								2	3
Diefstal geweld zonder wapen (openbare weg)					1	1						1	3
Diefstal geweld zonder wapen (pub. toegank. pl.)					1						1		2

FE Andere

	Jan	Feb	Maa	Apr	Mei	Jun	Jul	Aug	Sep	Okt	Nov	Dec	Totaal
Terrorisme, extremisme en radicalisme											1		1
Cyberbelaging	1	5	1	4	10	5	2	4	2	4	1	4	43
Identiteitsfraude	3	9	10	6	5	4	3	4	6	4	5	5	64



2023

CF Diefstal vervoermiddel

	Jan	Feb	Maa	Apr	Mei	Jun	Jul	Aug	Sep	Okt	Nov	Dec	Totaal
Autodiefstal	1	1	1						1	1	1	1	7
Motodiefstal		2			1					2	2		7
Bromfietsdiefstal			2			3	2		3		1	1	12
Fietsdiefstal	12	9	13	11	7	8	9	13	7	17	6	4	116

CF Inbraak

	Jan	Feb	Maa	Apr	Mei	Jun	Jul	Aug	Sep	Okt	Nov	Dec	Totaal
Woninginbraak	12	26	12	7	14	7	7	12	13	14	25	20	169
Inbraak in bedrijf of handelszaak	3	1	5	1		1	3	1	2	3	2	3	25
Inbraak in openbare of overheidsinstelling	2	2				3	1	1	1		1	2	13
Inbraak in gebouw (totaal)	17	29	17	8	14	11	11	14	16	17	28	25	207

CF Diefstal andere

	Jan	Feb	Maa	Apr	Mei	Jun	Jul	Aug	Sep	Okt	Nov	Dec	Totaal
Diefstal gewapenderhand				1		1		1				1	4
Diefstal met geweld zonder wapen	4		3	4	2	5	1	2	1	5	2	1	30
Diefstal uit of aan voertuig	1	2	1	3	2	1	3	2	5	5	5	4	34
Diefstal van wapens en explosieven								1					1
Grijpdiefstal						1		1		1			3
Zakkenrollerij		1	2	2	1	2	1	1					10
Winkeldiefstal	16	7	3	4	3	2	5	3	4	4	4	1	56
Diefstal met list				1		4			1	1	1		8
Metaaldiefstal				1		1		1	1	1			5
Werfdiefstal		3	1	1	1	3	2	1	2		2	1	17
Dierendiefstal										1			1



ICT-criminaliteit

	Jan	Feb	Maa	Apr	Mei	Jun	Jul	Aug	Sep	Okt	Nov	Dec	Totaal
Betaalkaartfraude	1	1		3	2	3	1	9	3	4	4	4	35
Phishing	6	7	2	6	5	4	11	9	7	5	7	2	71
Skimming										1			1

CF Andere

	Jan	Feb	Maa	Apr	Mei	Jun	Jul	Aug	Sep	Okt	Nov	Dec	Totaal
Geweld tegen beroepen van algemeen belang		1		1	1	4		1	1		1	1	11
Groepsverkrachting												1	1
Graffiti	1												1
Beschadiging van auto	4	4	2	11	6	9	14	5	6	4	11	27	103
Steekpartij		1											1

FE Intrafamiliaal geweld (IFG)

	Jan	Feb	Maa	Apr	Mei	Jun	Jul	Aug	Sep	Okt	Nov	Dec	Totaal
IFG: fysiek, binnen het koppel	8	9	9	6	9	11	8	7	10	7	5	7	96
IFG: fysiek, tegen afstammelingen	1	1	3	3		1	2	1	1		2	2	17
IFG: fysiek, tegen andere leden	1		5	1			1	1	3	1	1	2	16
IFG: seksueel, binnen het koppel				1									1
IFG: psychisch, binnen het koppel	6	3	3	4	1	7	3	3	6	4	5	5	50
IFG: psychisch, tegen afstammelingen				1	2				1				5
IFG: psychisch, tegen andere leden			1									2	3
IFG: economisch, binnen het koppel	1					1	2	1	1		1		7
IFG: economisch, tegen andere leden		1		1					1			1	4

FE Hormonen en doping

	Maa	Okt	Dec	Totaal
Humane doping	2	1	1	4



FE Drugs

	Feb	Maa	Jun	Jul	Aug	Sep	Okt	Nov	Dec	Totaal
Verkoop van cocaïne	1	1			2	1	2	1	1	9
Productie van synthetische drugs	1									1
Verkoop van synthetische drugs			1			1			3	5
Productie van cannabis (teelt)	2			1	1		2		1	7
Verkoop van cannabis in grote hoeveelheid									1	1

FE Mensenhandel

	Mei	Totaal
Mensenhandel - seksuele uitbuiting	1	1

FE Geweld in de publieke ruimte

	Jan	Feb	Maa	Apr	Mei	Jun	Jul	Aug	Sep	Okt	Nov	Dec	Totaal
Fysiek geweld (openbaar vervoer)	1												1
Fysiek geweld (openbare weg)	3	5	3	10	11	7	3	9	4	4	3	2	64
Fysiek geweld (andere openbare plaats)					1				1			1	3
Fysiek geweld (publiek toegankelijke plaats)	1	2	4	3	3	5	4		3	1	3	1	30
Seksueel geweld (openbaar vervoer)										1			1
Seksueel geweld (openbare weg)		3			2	1		3	1	1	1		12
Seksueel geweld (andere openbare plaats)	1					1	1	1			1		5
Seksueel geweld (publiek toegankelijke plaats)	2							2			1		5
Psychisch geweld (openbaar vervoer)		1									1		2
Psychisch geweld (openbare weg)	4	3	3	4	4	8	2	1	4	3	2		38
Psychisch geweld (andere openbare plaats)		1	1		1			3		1			7
Psychisch geweld (publiek toegankelijke plaats)	1	1	1	3	2			1	4	2	1	2	18
Diefstal gewapenderhand (openbaar vervoer)								1					1
Diefstal gewapenderhand (openbare weg)												1	1
Diefstal gewapenderhand (publiek toegank. plaats)				1		1							2
Diefstal geweld zonder wapen (openbaar vervoer)						1		1					2
Diefstal geweld zonder wapen (openbare weg)				1						1			2
Diefstal geweld zonder wapen (and. openb. plaats)								1		1			2
Diefstal geweld zonder wapen (pub. toegank. pl.)	1		1			1					1		4

**FE Andere**

	Jan	Feb	Maa	Apr	Mei	Jun	Jul	Aug	Sep	Okt	Nov	Dec	Totaal
Nepagenten			2									1	3
Cyberbelaging	5	5	9	4	2	4	7	7	4	7	4	5	63
Identiteitsfraude	3	8	8	10	3	6	3	3	5	5	1	3	58

POLITIËLE CRIMINALITEITSSTATISTIEKEN

PLEEGPLAATS: POLITIEZONE

BODUKAP

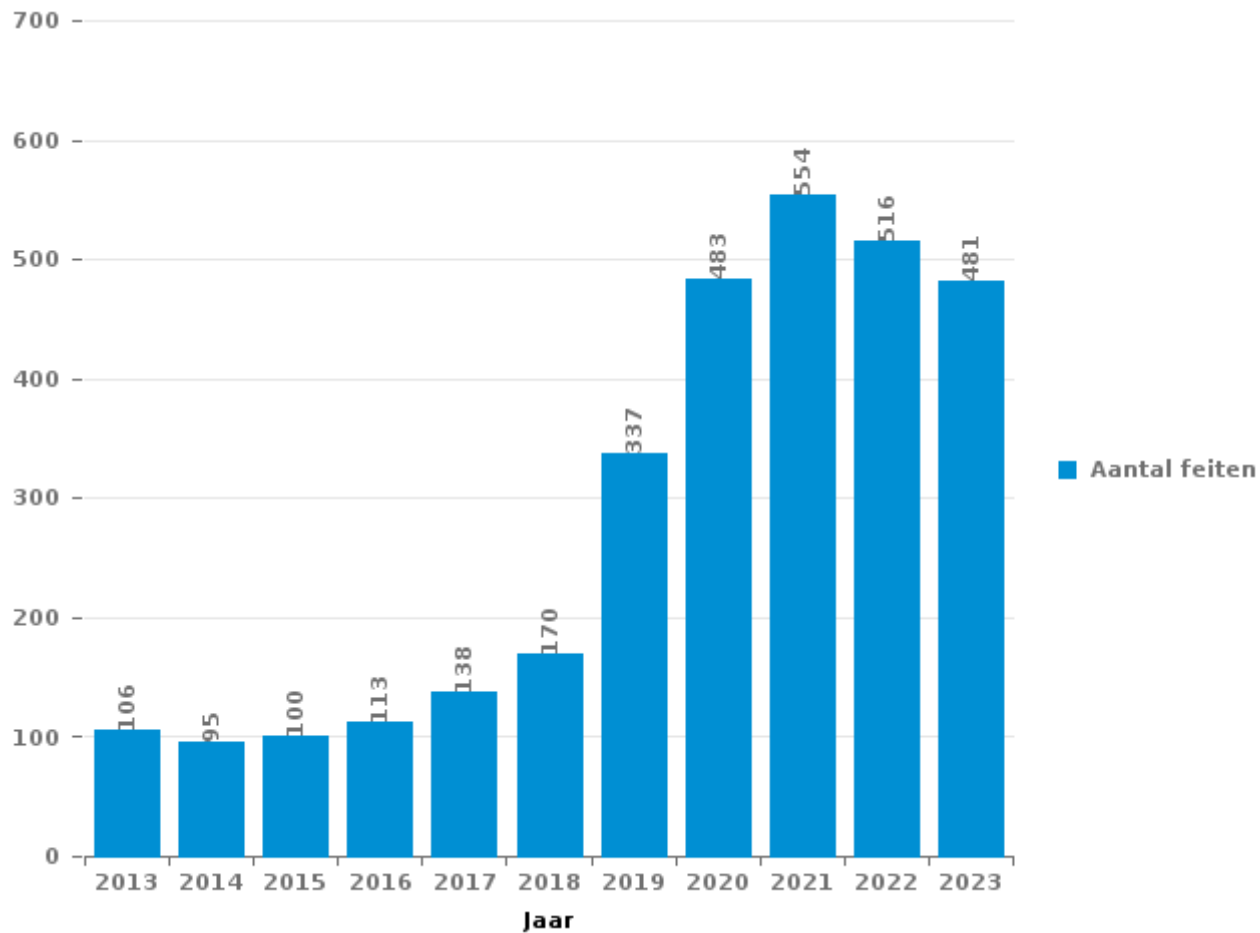
DEEL III : ICT



BODUKAP

Totaal aantal misdrijven met een ICT/online element sinds 2013

(deze cijfers kunnen een onderschatting zijn, dit afhankelijk van vattingspraktijken en technische beperkingen)





ICT/online-crime in strikte zin

Inbreuken (exhaustief)

	2013	2014	2015	2016	2017	2018	2019	2020	2021	2022	2023
Informaticacriminaliteit: Hacking:	10	4	8	6	24	18	15	20	19	13	18
Informaticacriminaliteit: Informaticabedrog:	38	33	39	57	47	75	157	110	69	92	201
Informaticacriminaliteit: Sabotage:	18	3	1	3	9	5	3	1	6	2	
Informaticacriminaliteit: Valsheid in informatica:	2	3	2	1	6	27	65	67	5	15	4
Misdr. tegen andere morele waarden en gevoelens: Schenden van communicatie door particulier:	1	4	1			2	1				
Sociaal strafwetboek: Misdr. tegen openbare trouw in sociaal strafrecht: Valsheid in informatica							2	2			
Totaal:	69	47	51	67	86	127	243	200	99	122	223

Criminele figuren (apart bekijken - niet optellen met iets anders - risico op dubbeltelling!)

	2013	2014	2015	2016	2017	2018	2019	2020	2021	2022	2023
Betaalkaartfraude	18	17	18	14	17	16	36	18	8	20	35
Phishing	4		2		2	11	21	26	13	7	71
Ransomware					2	1			4		
Shouldersurfing		1	3		5	1	1	1	1	1	
Skimming	1			1			3		2	1	1



ICT/online-crime in ruime zin

Inbreuken (enkel als feitcode bestaat)

	2013	2014	2015	2016	2017	2018	2019	2020	2021	2022	2023
Bedrog: Oplichting: Internetfraude	39	44	45	41	59	87	159	347	366	329	183
Misd. tegen andere morele waarden en gevoelens: Cyberlokking (lokken van minderjarige via ICT):								5	4	1	
Wapens en springstoffen: Andere: Verkoop per postorder/ internet van ander wapen										1	
Zedenmisdrijven: Grooming (contact via ICT met minderjarige < 16 j):				4	2	1		1		3	
Zedenmisdrijven: Kinderpornografie: Toegang kinderporno via technologie				1	1		1				
Zedenmisdrijven: Voyeurisme: Verspreiding opname naaktheid of intimiteit				2	10		4	2	5	5	1
Totaal:	39	44	45	48	72	88	164	355	375	339	184

Criminele figuren (apart bekijken - niet optellen met iets anders - risico op dubbeltelling!)

	2013	2014	2015	2016	2017	2018	2019	2020	2021	2022	2023
Cyberbelaging	12	7	6	4	9	19	63	44	43	43	63

POLITIËLE CRIMINALITEITSSTATISTIEKEN

PLEEGPLAATS: POLITIEZONE

BODUKAP

DEEL IV : BESTEMMING PLAATS



BODUKAP

Diefstal en afpersing

	2000	2013	2014	2015	2016	2017	2018	2019	2020	2021	2022	2023
Woning: huis	451	307	245	262	176	156	199	203	158	114	182	174
Openbare weg	264	150	125	118	157	138	108	84	53	74	98	91
Winkel	54	125	87	117	141	100	85	80	53	51	79	64
Woning: oprit	32	35	61	53	63	41	30	24	23	30	30	23
Parking	66	38	37	36	36	39	41	23	17	14	30	16
Onbekend	85	32	23	30	26	40	26	29	16	19	21	24
Woning: aanhorigheid	22	30	38	47	38	31	31	28	23	28	25	24
Woning: onbepaald	21	44	44	39	38	28	28	20	17	14	17	18
Woning: appartement	15	28	34	24	28	29	30	30	15	26	36	18
Horeca	56	43	35	34	34	23	22	15	7	11	11	18
Bedrijf	49	24	30	21	42	30	31	17	15	10	17	12
Fietsenstandplaats	5	17	18	19	21	30	19	28	9	20	25	44
Recreatie en cultuur	40	31	19	28	23	29	18	14	9	9	9	17
Onderwijsinstelling	35	25	16	26	13	19	18	10	10	5	14	8
Ziekenhuis	27	23	22	19	16	19	31	11	9	10	3	5
Andere	6	21	15	17	24	14	14	12	10	6	15	15
Woning: garage	18	14	5	16	18	15	20	18	7	5	11	22
Werf	4	25	10	4	25	6	14	7	8	12	9	17
Sportinfrastructuur	33	16	11	11	17	9	6	6	5	2	10	10
Spoorwegstation / busstation / metrostation	29	12	9	6	10	18	9	4	4	3	3	6
Rusthuis	4	13	20	8	7	21	6	2	5	5	9	4
Terrein	6	16	12	12	7	5	11	6	5	8	9	6
Openbare dienst	7	10	12	7	9	4	10	2	10	6	6	3
Woning: andere	13	3	7	6	7	5	6	3	2		5	1
Bushalte / tramhalte	2	4	7	9	3	6	4	6	1	3	4	1
Dienst	1	10	7	2	8	8	1	4	2	1	2	
Stadion	22	4	1	3	2	5	2	3	1			
Benzinestation	3	6	2	2	2	1	2	6	1	3	4	7
Dokter / tandarts / apotheker	4	2	7	2	3	6	1	1	3	2		1
Vervoermiddel: auto	10	1	1	1	2	4	1	1	1	5	1	
Begraafplaats	9	4	4	3	2	1		2	2			
Bank / financiële instelling	2	4	3	3	1	2			1		2	
Vervoermiddel: autobus / autocar		5	1	3	1	1	1	2			2	2
Religieus gebouw	2	1	2	3	2	1			2		1	
Bestuurlijk gebouw	4	3	1				1	2	1			
Vervoermiddel: vrachtwagen	1	2	2	1	1	1	1	1	2			
Vervoermiddel: andere	1	1	1	1	1	1					3	
Vervoermiddel: trein / tram / metrotrein	2	2			2		1	1			1	
Luchthaven	2	2	1		1							
Bankautomaat			2			1		1				1
Ontuchthuis		1										
Totaal	1.407	1.134	977	993	1.007	887	828	706	507	496	694	652



BODUKAP

Beschadigen van eigendom

	2000	2013	2014	2015	2016	2017	2018	2019	2020	2021	2022	2023
Openbare weg	115	84	80	82	74	68	77	66	89	49	64	87
Woning: hoofdverblijf	62	72	45	41	49	36	53	51	39	48	50	75
Parking	43	43	22	22	25	23	36	27	20	19	14	13
Woning: oprit	28	26	20	11	24	18	20	9	10	20	13	12
Woning: tuin	17	11	3	10	16	10	13	4	10	6	4	12
Woning: onbepaald	13	10	7	11	9	3	13	6	10	4	6	9
Terrein	10	10	8	4	7	8	12	9	9	8	6	7
Woning: aanhorigheid	17	6	10	1	4	8	5	7	2	3	5	9
Onbekend	23	6	3	4	3	3	6	7	5	2	2	4
Andere	2	6	5	7	3	6	6	8	7	6	5	5
Bedrijf	15	4	5	5	3	6	6	5	1	5	5	2
Recreatie en cultuur	11	3	6	3	6	8	2	2	8	3	5	3
Horeca	11	5	3	8	2	7	4	5	1	3	4	4
Openbare dienst	4	2	3	1	3	12	6	2		4	2	5
Onderwijsinstelling	1	5	1	6	6	3	7	2	1	2	4	2
Politiebureau	1	1		7	5	6	1	5	3	2	4	2
Woning: garage	4	5	4	4	1	2	1	4	4	1	3	3
Winkel	4	3	4	3	3	3	2	3	1	2	5	2
Ziekenhuis	2	4	2	3	2	3		4	2	2	4	4
Sportinfrastructuur		4	1	2					3	3	3	2
Werf		3	4	2		1		1		5		1
Fietsenstandplaats	1	1	1		1	2	3	1	1	1	1	2
Woning: tweede verblijf	1	2	1	1	2	1	3	1		3		
Begraafplaats	2		5		1	2		2		1	1	
Vervoermiddel: auto	5	1			1		2			1	1	2
Bestuurlijk gebouw	1	1						2	1	3		1
Vervoermiddel: andere			1		1	1	2	1	1	1		
Benzinestation					1	1		3				2
Bushalte / tramhalte		1	1	1			2			1	1	
Religieus gebouw	1	1		1				2		1	1	
Spoorwegstation / busstation / metrostation	2		1		1	1	1				1	
Stadion	3	2		1			1					
Bank / financiële instelling				2	1	1					1	1
Luchthaven		4	1									
Rusthuis	1	1			2	1						
Waterlopen en zeeën	1	1	1			1		1				
Dienst		1						1		1		
Dokter / tandarts / apotheker				1								
Militaire installatie											1	
Totaal	401	329	248	244	256	245	284	241	228	210	216	271



BODUKAP

Misdrijven tegen de lichamelijke integriteit

	2000	2013	2014	2015	2016	2017	2018	2019	2020	2021	2022	2023
Woning	66	120	112	107	118	98	111	127	137	130	118	133
Openbare weg	51	61	43	45	57	56	77	53	31	65	55	70
Horeca	40	15	10	15	12	12	11	13	4	9	19	8
Recreatie en cultuur	4	17	8	5	3	4	13	10	2	8	7	5
Onderwijsinstelling	4	3	4	8	5	7	2	7	2	8	8	11
Woning: oprit	5	9	1	3	5	3	7	8	8	5	7	8
Onbekend	8	4	4	2	7	5	7	8	3	7	2	8
Openbare dienst	2	5	2	4	7	8	3	3	3	6	7	10
Ziekenhuis	5	4	1	1	4	5	2	6	11	6	2	5
Parking	2	6	4	4	2	3	3	7	4	3	6	4
Bedrijf	5	7	3	2	3	5	5	4	2	3	4	1
Terrein	2	3	3	3	3	2	1	5	5	6	9	
Woning: tuin	3	1	2	3		1	1	3		4	3	2
Winkel		1	2	1	2	3	2	4		3	2	1
Andere			1	1	2	2		1		3	4	4
Sportinfrastructuur	3		3		3	2		1	2		2	2
Vervoermiddel: autobus / autocar		2		1	2	3		1			1	1
Vervoermiddel: andere	1	1			1		1	1				2
Spoorwegstation / busstation / metrostation						2	2			1	1	
Stadion	1		1		2			1	1			
Vervoermiddel: trein / tram / metrotrein	1	1			1		1	1			1	
Bank / financiële instelling		1			1				1			1
Bushalte / tramhalte	1	1		1							1	
Dienst				1		1			1			
Dokter / tandarts / apotheker									1			2
Rusthuis					1		1					1
Benzinestation							2					
Politiebureau										2		
Bestuurlijk gebouw					1							
Militaire installatie	1											
Religieus gebouw							1					
Totaal	205	262	204	207	242	222	253	264	218	269	259	279

POLITIËLE CRIMINALITEITSSTATISTIEKEN

PLEEGPLAATS: POLITIEZONE

BODUKAP

DEEL V : POLITIEZONE VS TYPOLOGIE



GEREGISTREERDE CRIMINALITEIT: POLITIEZONE vs TYPOLOGIE

Typologie van de zone: Categorie 4

Politiezone
BERLAAR - NIJLEN
BODUKAP
BUGGENHOUT - LEBBEKE
CENTRE ARDENNE
CONDROZ-FAMENNE
FAGNES
GERAARDSBERGEN - LIERDE
GRENSLEIE
HERKO
HERMETON ET HEURE
HESBAYE
HESBAYE OUEST
LA MAZERINE
MIDOW
MIRA
ORNEAU-MEHAIGNE
OTTIGNIES - LOUVAIN-LA-NEUVE
POL AMOW
POLDER
POLICE DES HAUTS-PAYS
POLITIEZONE ARRO IEPER
POLITIEZONE BRT
POLITIEZONE HEIST
POLITIEZONE K-L-M
POLITIEZONE MAASLAND
POLITIEZONE NOORDERKEMPEN



GEREGISTREERDE CRIMINALITEIT: POLITIEZONE vs TYPOLOGIE

Politiezone
POLITIEZONE RUPEL
POLITIEZONE SCHELDE - LEIE
POLITIEZONE SPOORKIN
POLITIEZONE TARL
POLITIEZONE WESER-GÖHL
PZ BERINGEN/HAM/TESSENDERLO
PZ BERLARE/ZELE
PZ BILZEN/HOESLIT/RIEMST
PZ BLANKENBERGE/ZUIENKERKE
PZ BOORTMEERBEEK-HAACHT-KEERBERGEN
PZ DENDERLEEUV/HAALTERT
PZ DRUIVENSTREEK
PZ ERPE-MERE/LEDE
PZ GETEVALLEI
PZ HAMME/WAASMUNSTER
PZ HAMONT-ACHEL/PELT
PZ HEUSDEN-ZOLDER
PZ KRUIBEKE/TEMSE
PZ LANAKEN/MAASMECHELEN
PZ LOMMEL
PZ NINOVE
PZ VOER EN DIJLE
PZ WAASLAND-NOORD
PZ WETTEREN LAARNE WICHELEN
PZ ZWIJNDRECHT
SAMSOM
VOORKEMPEN
ZONE BASSE MEUSE



GEREGISTREERDE CRIMINALITEIT: POLITIEZONE vs TYPOLOGIE

Politiezone
ZONE DE POLICE DES 3 VALLEES
ZONE DES ARCHES
ZONE HAUTE-MEUSE
ZONE OUEST BRABANT WALLON
ZOTTEGEM HERZELE SÏLHOUTEM
ZP BERNISSART/PERUWELZ
ZP BINCHE-ANDERLUES-LERMES
ZP HAUTE SENNE



GEREGISTREERDE CRIMINALITEIT: POLITIEZONE vs TYPOLOGIE

Typologie van de zone: Categorie 4

Criminele figuur / Fenomeen	Niveau	% 2019 - 2020	% 2020 - 2021	% 2021 - 2022
Autodiefstal	POLITIEZONE	-36,4%	28,6%	0,0%
	TYPOLOGIE	-30,9%	-9,6%	16,8%
Motodiefstal	POLITIEZONE	-66,7%	0,0%	400,0%
	TYPOLOGIE	-36,3%	-10,3%	28,8%
Carjacking	POLITIEZONE	/	/	0,0%
	TYPOLOGIE	-36,7%	3,2%	-25,0%
Homejacking	POLITIEZONE	/	/	/
	TYPOLOGIE	-40,0%	22,2%	-18,2%
Garagediefstal	POLITIEZONE	-100,0%	/	/
	TYPOLOGIE	-61,7%	-1,8%	14,3%
Bromfietsdiefstal	POLITIEZONE	-100,0%	/	16,7%
	TYPOLOGIE	-30,8%	-5,1%	32,3%
Fietsdiefstal	POLITIEZONE	-36,9%	15,4%	25,3%
	TYPOLOGIE	-27,2%	3,2%	15,7%
Woninginbraak	POLITIEZONE	-28,1%	-28,1%	74,3%
	TYPOLOGIE	-30,5%	-9,4%	33,2%
Inbraak in bedrijf of handelszaak	POLITIEZONE	-14,3%	-27,8%	53,8%
	TYPOLOGIE	-35,0%	-10,7%	2,0%
Inbraak in openbare of overheidsinstelling	POLITIEZONE	155,6%	-65,2%	50,0%
	TYPOLOGIE	-18,4%	-24,3%	-2,9%
Ramkraak	POLITIEZONE	/	-100,0%	/
	TYPOLOGIE	-64,0%	-44,4%	0,0%



GEREGISTREERDE CRIMINALITEIT: POLITIEZONE vs TYPOLOGIE

Criminele figuur / Fenomeen	Niveau	% 2019 - 2020	% 2020 - 2021	% 2021 - 2022
Inbraak in gebouw (totaal)	POLITIEZONE	-20,2%	-32,8%	72,0%
	TYPOLOGIE	-30,4%	-10,7%	26,5%
Diefstal gewapenderhand	POLITIEZONE	-100,0%	/	0,0%
	TYPOLOGIE	-16,5%	-16,0%	3,0%
Diefstal met geweld zonder wapen	POLITIEZONE	-45,8%	100,0%	-3,8%
	TYPOLOGIE	-21,4%	2,9%	24,7%
Diefstal uit of aan voertuig	POLITIEZONE	-24,3%	85,7%	11,5%
	TYPOLOGIE	-29,7%	-2,4%	4,8%
Sacjacking uit auto	POLITIEZONE	/	/	/
	TYPOLOGIE	-100,0%	/	0,0%
Diefstal van wapens en explosieven	POLITIEZONE	-25,0%	-33,3%	-100,0%
	TYPOLOGIE	-33,0%	1,1%	0,0%
Steaming	POLITIEZONE	/	/	/
	TYPOLOGIE	30,0%	-46,2%	42,9%
Handtasroof	POLITIEZONE	/	/	/
	TYPOLOGIE	-42,1%	-31,8%	106,7%
Grijpdiefstal	POLITIEZONE	-55,6%	0,0%	25,0%
	TYPOLOGIE	-39,1%	-20,9%	86,8%
Zakkenrollerij	POLITIEZONE	-47,8%	16,7%	28,6%
	TYPOLOGIE	-58,9%	-7,0%	64,3%
Winkeldiefstal	POLITIEZONE	-35,2%	-14,3%	90,0%
	TYPOLOGIE	-15,1%	7,0%	22,2%
Diefstal met list	POLITIEZONE	8,3%	-15,4%	-27,3%
	TYPOLOGIE	-37,3%	-5,7%	14,6%



GEREGISTREERDE CRIMINALITEIT: POLITIEZONE vs TYPOLOGIE

Criminele figuur / Fenomeen	Niveau	% 2019 - 2020	% 2020 - 2021	% 2021 - 2022
Metaaldiefstal	POLITIEZONE	-55,6%	50,0%	66,7%
	TYPOLGIE	-31,0%	12,2%	60,2%
Werfdiefstal	POLITIEZONE	14,3%	62,5%	-30,8%
	TYPOLGIE	-9,4%	-6,8%	27,6%
Home-invasion	POLITIEZONE	/	100,0%	-100,0%
	TYPOLGIE	-38,1%	23,1%	-15,6%
Dierendiefstal	POLITIEZONE	-80,0%	300,0%	-100,0%
	TYPOLGIE	-19,4%	-22,4%	-9,6%
Ladingdiefstal	POLITIEZONE	/	/	/
	TYPOLGIE	-17,0%	-41,5%	11,8%
Betaalkaartfraude	POLITIEZONE	-50,0%	-55,6%	150,0%
	TYPOLGIE	-30,6%	-19,5%	46,5%
Phishing	POLITIEZONE	23,8%	-50,0%	-46,2%
	TYPOLGIE	171,2%	14,6%	2,5%
Ransomware	POLITIEZONE	/	/	-100,0%
	TYPOLGIE	-36,0%	87,5%	-13,3%
Shouldersurfing	POLITIEZONE	0,0%	0,0%	0,0%
	TYPOLGIE	-63,0%	-27,8%	1,5%
Skimming	POLITIEZONE	-100,0%	/	-50,0%
	TYPOLGIE	-21,8%	-54,4%	151,6%
Geweld tegen beroepen van algemeen belang	POLITIEZONE	-50,0%	120,0%	-54,5%
	TYPOLGIE	-6,9%	6,0%	16,7%
Groepsverkrachting	POLITIEZONE	/	-100,0%	/
	TYPOLGIE	20,7%	-31,4%	12,5%



GEREGISTREERDE CRIMINALITEIT: POLITIEZONE vs TYPOLOGIE

Criminele figuur / Fenomeen	Niveau	% 2019 - 2020	% 2020 - 2021	% 2021 - 2022
Graffiti	POLITIEZONE	-25,0%	0,0%	166,7%
	TYPOLOGIE	3,0%	-27,3%	47,7%
Beschadiging van auto	POLITIEZONE	15,2%	-30,2%	6,8%
	TYPOLOGIE	-20,5%	1,8%	2,2%
Steekpartij	POLITIEZONE	100,0%	-50,0%	100,0%
	TYPOLOGIE	5,9%	3,7%	9,8%
IFG: fysiek, binnen het koppel	POLITIEZONE	-2,4%	-6,2%	10,5%
	TYPOLOGIE	-9,1%	2,8%	9,8%
IFG: fysiek, tegen afstammelingen	POLITIEZONE	77,8%	-18,8%	-38,5%
	TYPOLOGIE	-4,6%	9,3%	4,3%
IFG: fysiek, tegen andere leden	POLITIEZONE	33,3%	0,0%	-25,0%
	TYPOLOGIE	-9,6%	7,6%	0,6%
IFG: seksueel, binnen het koppel	POLITIEZONE	-100,0%	/	-50,0%
	TYPOLOGIE	2,4%	11,6%	12,5%
IFG: seksueel, tegen afstammelingen	POLITIEZONE	-25,0%	66,7%	-80,0%
	TYPOLOGIE	26,7%	-10,8%	-58,8%
IFG: seksueel, tegen andere leden	POLITIEZONE	0,0%	-100,0%	/
	TYPOLOGIE	-12,5%	-7,1%	-23,1%
IFG: psychisch, binnen het koppel	POLITIEZONE	-21,0%	24,5%	3,3%
	TYPOLOGIE	-3,4%	7,5%	-1,2%
IFG: psychisch, tegen afstammelingen	POLITIEZONE	-28,6%	0,0%	60,0%
	TYPOLOGIE	24,4%	14,9%	7,9%
IFG: psychisch, tegen andere leden	POLITIEZONE	11,1%	20,0%	-75,0%
	TYPOLOGIE	2,6%	-7,3%	9,5%



GEREGISTREERDE CRIMINALITEIT: POLITIEZONE vs TYPOLOGIE

Criminele figuur / Fenomeen	Niveau	% 2019 - 2020	% 2020 - 2021	% 2021 - 2022
IFG: economisch, binnen het koppel	POLITIEZONE	-42,9%	150,0%	-50,0%
	TYPOLOGIE	-3,9%	-1,2%	2,6%
IFG: economisch, tegen afstammelingen	POLITIEZONE	50,0%	-66,7%	0,0%
	TYPOLOGIE	21,1%	8,7%	-30,0%
IFG: economisch, tegen andere leden	POLITIEZONE	-28,6%	40,0%	-28,6%
	TYPOLOGIE	-34,3%	2,4%	19,9%
Humane doping	POLITIEZONE	300,0%	-50,0%	0,0%
	TYPOLOGIE	-20,5%	-12,4%	-18,8%
Illegale vetmesting	POLITIEZONE	/	/	/
	TYPOLOGIE	162,5%	-14,3%	-11,1%
Verkoop van cocaïne	POLITIEZONE	-28,6%	40,0%	85,7%
	TYPOLOGIE	-1,5%	2,7%	15,1%
Import-export van cocaïne	POLITIEZONE	/	/	0,0%
	TYPOLOGIE	-25,7%	-35,8%	28,8%
Productie van synthetische drugs	POLITIEZONE	-100,0%	/	0,0%
	TYPOLOGIE	4,2%	32,0%	-39,4%
Import-export van synthetische drugs	POLITIEZONE	/	-100,0%	/
	TYPOLOGIE	-40,0%	-9,5%	47,4%
Verkoop van synthetische drugs	POLITIEZONE	50,0%	-66,7%	-25,0%
	TYPOLOGIE	-6,8%	-9,8%	14,3%
Productie van cannabis (teelt)	POLITIEZONE	14,3%	-25,0%	-16,7%
	TYPOLOGIE	-5,6%	-16,0%	-5,4%
Import-export van cannabis in grote hoeve.	POLITIEZONE	/	/	/
	TYPOLOGIE	44,4%	-61,5%	40,0%



GEREGISTREERDE CRIMINALITEIT: POLITIEZONE vs TYPOLOGIE

Criminele figuur / Fenomeen	Niveau	% 2019 - 2020	% 2020 - 2021	% 2021 - 2022
Verkoop van cannabis in grote hoeveelheid	POLITIEZONE	/	/	/
	TYPOLGIE	14,3%	-4,2%	13,0%
Import-export van heroïne	POLITIEZONE	/	/	/
	TYPOLGIE	130,0%	-56,5%	110,0%
Verkoop-handel van heroïne	POLITIEZONE	/	/	/
	TYPOLGIE	30,2%	-3,7%	3,8%
Handel en productie van vuurwapen	POLITIEZONE	/	/	/
	TYPOLGIE	7,4%	6,9%	-38,7%
Handel en productie van niet-vuurwapen	POLITIEZONE	/	/	/
	TYPOLGIE	-72,7%	66,7%	60,0%
Mensenhandel - economische uitbuiting	POLITIEZONE	/	/	-33,3%
	TYPOLGIE	-23,1%	40,0%	-7,1%
Mensenhandel - seksuele uitbuiting	POLITIEZONE	-100,0%	/	0,0%
	TYPOLGIE	2,3%	81,8%	-22,5%
Fysiek geweld (openbaar vervoer)	POLITIEZONE	-100,0%	/	100,0%
	TYPOLGIE	-12,4%	12,1%	25,4%
Fysiek geweld (openbare weg)	POLITIEZONE	-38,1%	115,4%	-17,9%
	TYPOLGIE	-13,4%	9,4%	7,2%
Fysiek geweld (andere openbare plaats)	POLITIEZONE	250,0%	-42,9%	-25,0%
	TYPOLGIE	-4,6%	6,5%	6,5%
Fysiek geweld (publiek toegankelijke plaats)	POLITIEZONE	-38,1%	-3,8%	36,0%
	TYPOLGIE	-43,0%	11,3%	42,0%
Seksueel geweld (openbaar vervoer)	POLITIEZONE	/	-100,0%	/
	TYPOLGIE	9,8%	14,3%	-7,8%



GEREGISTREERDE CRIMINALITEIT: POLITIEZONE vs TYPOLOGIE

Criminele figuur / Fenomeen	Niveau	% 2019 - 2020	% 2020 - 2021	% 2021 - 2022
Seksueel geweld (openbare weg)	POLITIEZONE	-69,2%	-25,0%	133,3%
	TYPOLGIE	-16,2%	5,8%	5,2%
Seksueel geweld (andere openbare plaats)	POLITIEZONE	-50,0%	-50,0%	-100,0%
	TYPOLGIE	-5,3%	3,4%	-13,0%
Seksueel geweld (publiek toegankelijke plaats)	POLITIEZONE	0,0%	-20,0%	25,0%
	TYPOLGIE	-31,5%	23,4%	26,2%
Psychisch geweld (openbaar vervoer)	POLITIEZONE	0,0%	-50,0%	-100,0%
	TYPOLGIE	-22,9%	20,0%	0,0%
Psychisch geweld (openbare weg)	POLITIEZONE	-15,6%	44,4%	-15,4%
	TYPOLGIE	1,9%	-4,0%	6,2%
Psychisch geweld (andere openbare plaats)	POLITIEZONE	-50,0%	150,0%	-40,0%
	TYPOLGIE	11,5%	-16,2%	-1,5%
Psychisch geweld (publiek toegankelijke plaats)	POLITIEZONE	-31,8%	113,3%	-31,3%
	TYPOLGIE	-17,3%	-0,5%	11,2%
Diefstal gewapenderhand (openbaar vervoer)	POLITIEZONE	/	/	/
	TYPOLGIE	50,0%	-33,3%	75,0%
Diefstal gewapenderhand (openbare weg)	POLITIEZONE	-100,0%	/	0,0%
	TYPOLGIE	-13,3%	-21,2%	14,9%
Diefstal gewapenderhand (andere openbare plaats)	POLITIEZONE	/	/	/
	TYPOLGIE	33,3%	-12,5%	-42,9%
Diefstal gewapenderhand (publiek toegank. plaats)	POLITIEZONE	-100,0%	/	0,0%
	TYPOLGIE	-23,9%	-19,0%	-7,1%
Diefstal geweld zonder wapen (openbaar vervoer)	POLITIEZONE	/	/	/
	TYPOLGIE	-10,8%	-30,3%	26,1%



GEREGISTREERDE CRIMINALITEIT: POLITIEZONE vs TYPOLOGIE

Criminele figuur / Fenomeen	Niveau	% 2019 - 2020	% 2020 - 2021	% 2021 - 2022
Diefstal geweld zonder wapen (openbare weg)	POLITIEZONE	-33,3%	25,0%	-40,0%
	TYPOLOGIE	-29,5%	-8,6%	13,5%
Diefstal geweld zonder wapen (and. openb. plaats)	POLITIEZONE	/	/	-100,0%
	TYPOLOGIE	-9,5%	-21,1%	6,7%
Diefstal geweld zonder wapen (pub. toegank. pl.)	POLITIEZONE	-66,7%	-100,0%	/
	TYPOLOGIE	-29,4%	-11,4%	39,0%
Nepagenten	POLITIEZONE	/	/	-100,0%
	TYPOLOGIE	-38,3%	-24,3%	-21,4%
Terrorisme, extremisme en radicalisme	POLITIEZONE	-100,0%	/	/
	TYPOLOGIE	37,8%	-17,6%	-16,7%
Cyberbelaging	POLITIEZONE	-30,2%	-2,3%	0,0%
	TYPOLOGIE	-7,9%	7,1%	-0,1%
Identiteitsfraude	POLITIEZONE	-15,6%	86,8%	-9,9%
	TYPOLOGIE	30,0%	-2,1%	2,7%

POLITIËLE CRIMINALITEITSSTATISTIEKEN

PLEEGPLAATS: POLITIEZONE

BODUKAP

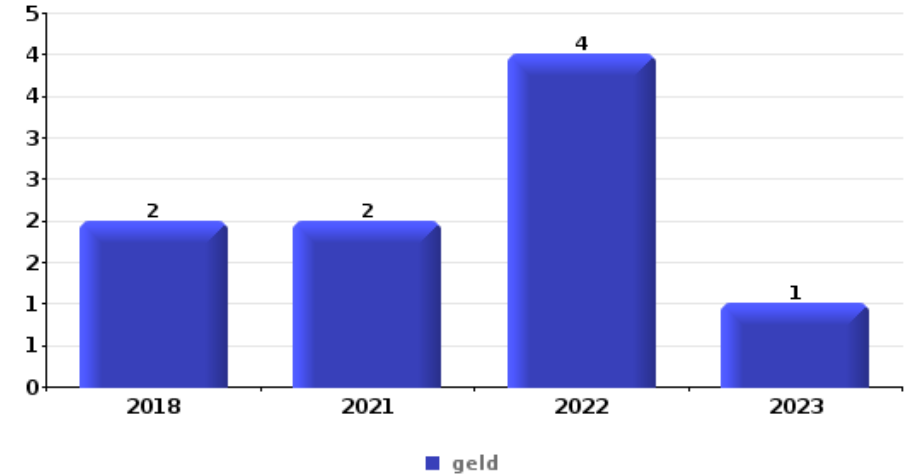
DEEL VI : VOORWERPEN EN VERVOERMIDDELEN



BODUKAP

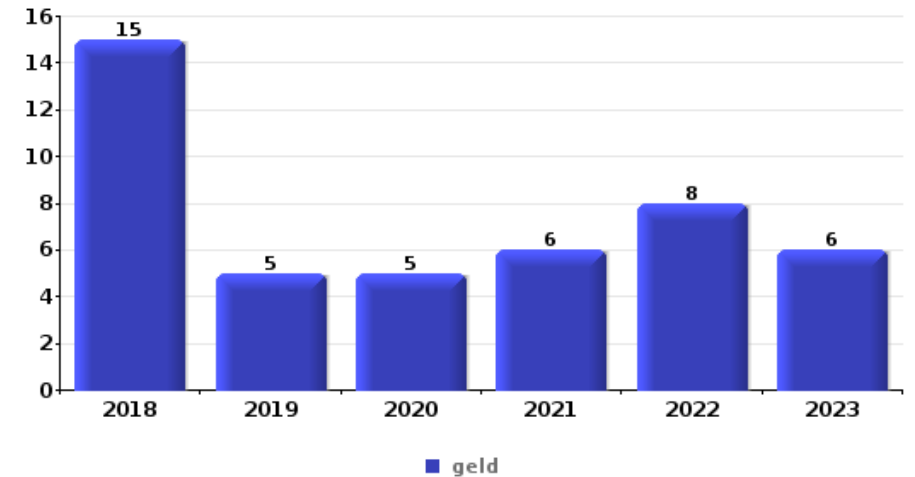
Diefstal gewapenderhand

Top 5 gestolen voorwerpen (obv aantal feiten)		2018	2019	2020	2021	2022	2023
1	geld	2			2	4	1
2	identiteitskaart / paspoort	1			1	2	1
3	bankkaart / kredietkaart	1	1		1		1
3	GSM en toebehoren	2			1		1
3	kleding				3		1



Diefstal uit of aan voertuig

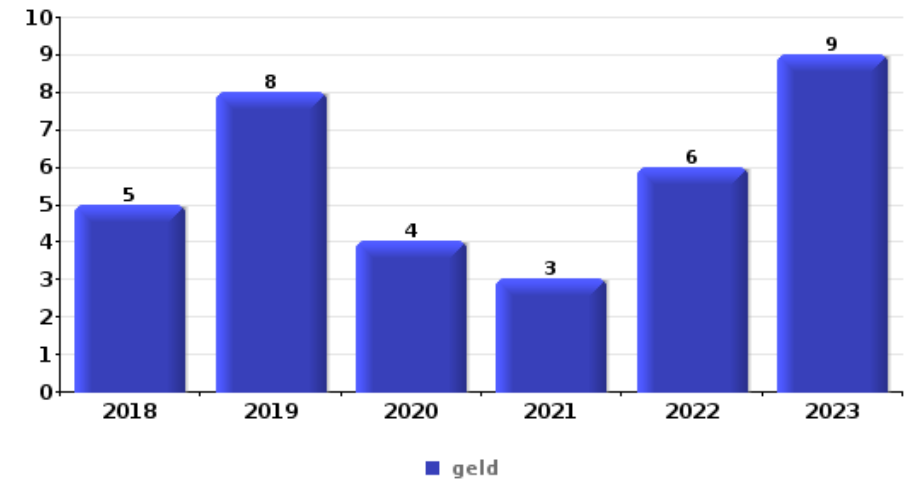
Top 5 gestolen voorwerpen (obv aantal feiten)		2018	2019	2020	2021	2022	2023
1	geld	15	5	5	6	8	6
2	gereedschap	12	6	4	7	6	4
3	bankkaart / kredietkaart	11	2	4	3	7	4
3	identiteitskaart / paspoort	9	2	5	6	6	3
5	rijbewijs	10	2	4	4	6	4





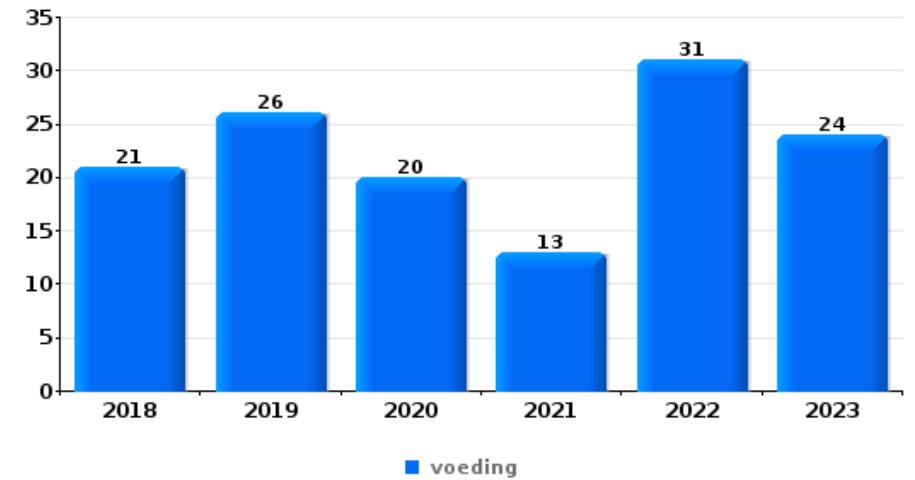
Inbraak in bedrijf of handelszaak

Top 5 gestolen voorwerpen (obv aantal feiten)		2018	2019	2020	2021	2022	2023
1	geld	5	8	4	3	6	9
2	computer en toebehoren	4	2	3	1	1	3
3	brandkast / geldkoffer / kassa	1	4	2	1	1	2
3	voeding	3	3	2	1		2
5	tabak		1	1		4	1



Winkeldiefstal

Top 5 gestolen voorwerpen (obv aantal feiten)		2018	2019	2020	2021	2022	2023
1	voeding	21	26	20	13	31	24
2	tabak	7	12	6	6	10	11
3	parfum / schoonheidsproduct	2	4	3	1	7	5
4	multimedia	7	1	3	2		
5	kleding	5		2		2	2

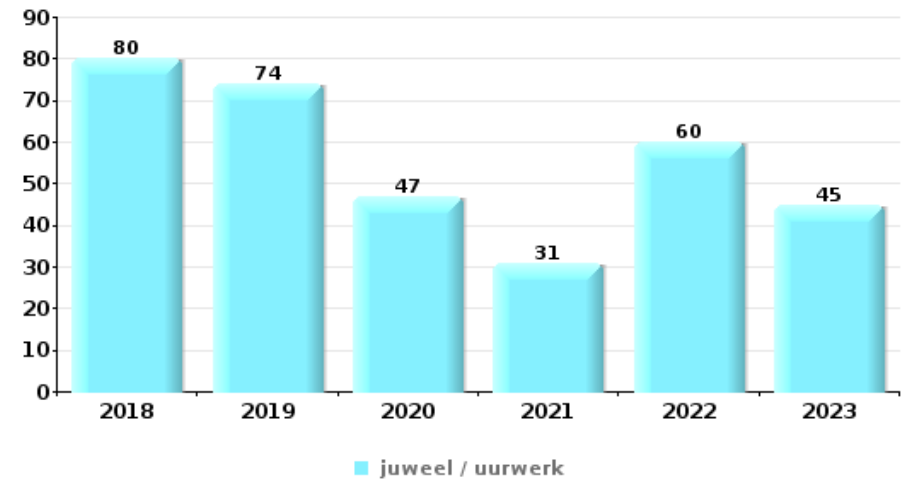




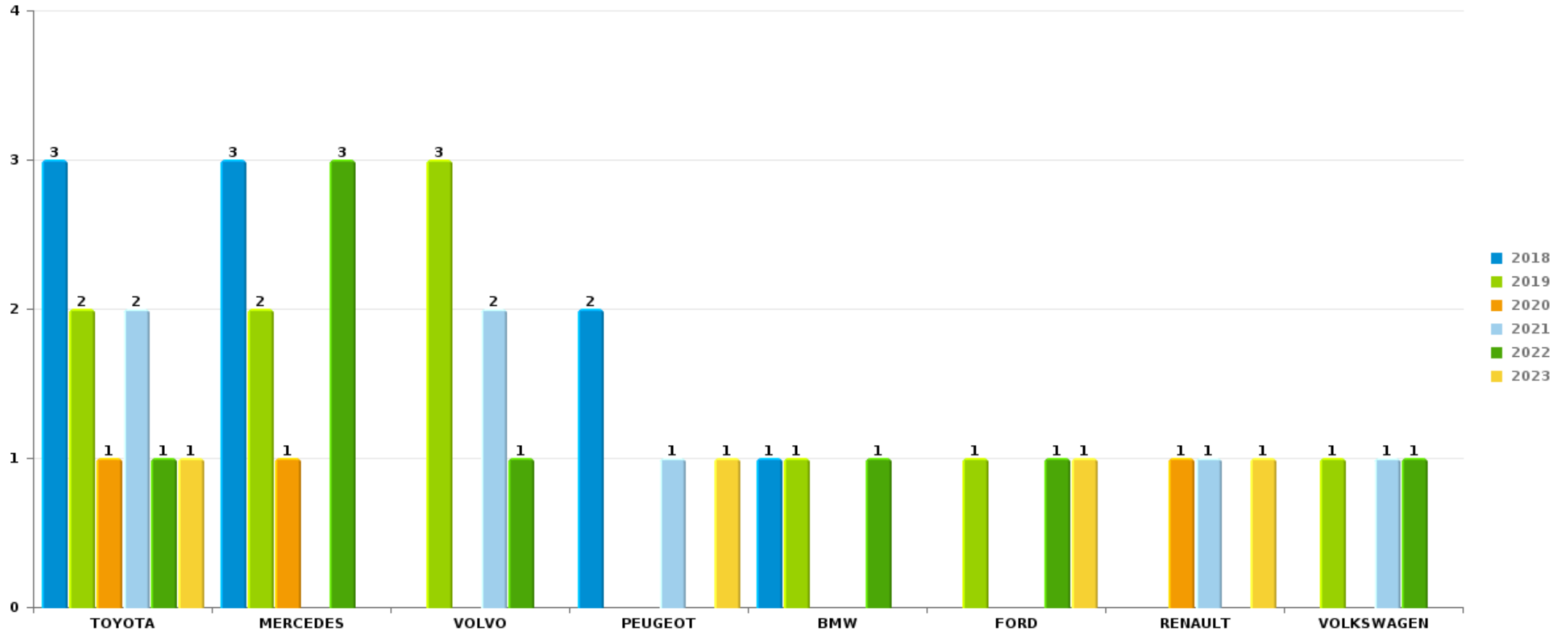
Woninginbraak

Top 5 gestolen voorwerpen (obv aantal feiten)

		2018	2019	2020	2021	2022	2023
1	juweel / uurwerk	80	74	47	31	60	45
2	geld	48	58	37	23	42	38
3	kleding	20	14	7	13	10	8
4	computer en toebehoren	14	15	4	6	5	5
5	multimedia	11	11	4	4	8	7



Opmerking: wat betreft de voorwerpen worden er geen totalen gepresenteerd gezien bij eenzelfde feit meerdere voorwerpen kunnen gestolen zijn.

**BODUKAP****Autodiefstal****Aantal gestolen auto's per merk (Top 5)**

POLITIËLE CRIMINALITEITSSTATISTIEKEN

PLEEGPLAATS: POLITIEZONE

BODUKAP

DEEL VII : VERDACHTEN



Deel 1: Niveau FEITEN (telling van het aantal feiten waarbij een bepaald type verdachte betrokken is)

1.1. Aantal inbreuken volgens het geslacht van de gekende verdachten (per hoofdcatgorie)

Doordat bij eenzelfde feit zowel een mannelijke als een vrouwelijke gekende verdachte betrokken kan zijn, is het mogelijk dat de som van de kolommen "Mannen" en "Vrouwen" hoger is dan de waarde in de kolom "Totaal..." (zie ook de methodologische nota)

BODUKAP

2023

Hoofdcatgorie / Geslacht	Totaal aantal feiten minstens 1 gekende	Mannen	%	Vrouwen	%
Drugs	237	199	84,0%	43	18,1%
Bevolkingsregister	172	116	67,4%	58	33,7%
Vreemdelingenwetgeving	169	117	69,2%	53	31,4%
Misdr. tegen de lichamelijke integriteit	111	98	88,3%	32	28,8%
Diefstal en afpersing	113	91	80,5%	31	27,4%
Dronkenschap en alcohol	86	62	72,1%	24	27,9%
Bedrog	70	51	72,9%	24	34,3%
Misdr. tegen andere morele waarden en gevoelens	59	45	76,3%	15	25,4%
Beschadigen van eigendom	56	43	76,8%	15	26,8%
Misdr. tegen de openbare veiligheid	41	37	90,2%	7	17,1%
Wapens en springstoffen	30	27	90,0%	3	10,0%
Informaticacriminaliteit	24	19	79,2%	6	25,0%
Milieu	20	13	65,0%	11	55,0%
Jeugdbescherming	18	9	50,0%	14	77,8%
Misdr. tegen de openbare trouw	20	16	80,0%	5	25,0%
Misdr. tegen gezag van de overheid	17	14	82,4%	3	17,6%

GEREGISTREERDE CRIMINALITEIT: VERDACHTEN



Hoofdcategorie / Geslacht	Totaal aantal feiten minstens 1 gekende	Mannen	%	Vrouwen	%
Zedenmisdrijven	15	15	100,0%	1	6,7%
Andere bijzondere wetten	10	6	60,0%	4	40,0%
Sociaal strafwetboek	7	7	100,0%		
Misdr. tegen de familie	4			4	100,0%
Bescherming personen	3	2	66,7%	1	33,3%
Hormonen en doping	3	3	100,0%		
Volksgezondheid	2	2	100,0%	1	50,0%
Arbeid	1	1	100,0%	1	100,0%
Mensenhandel	1	1	100,0%		
Totaal	1.289	994	77,1%	356	27,6%



1.2. Aantal inbreuken volgens het geslacht van de gekende verdachten (per criminele figuur)

Doordat bij eenzelfde criminele figuur zowel een mannelijke als een vrouwelijke gekende verdachte betrokken kan zijn, is het mogelijk dat de som van de kolommen "Mannen" en "Vrouwen" hoger is dan de waarde in de kolom "Totaal..."
(zie ook de methodologische nota)

BODUKAP

2023

CF Diefstal vervoermiddel

Criminele figuur / Geslacht	Totaal aantal feiten minstens 1 gekende verdachte	Mannen	%	Vrouwen	%
Autodiefstal	1	1	100,0%	1	100,0%
Fietsdiefstal	12	12	100,0%	2	16,7%
Totaal	NVT	NVT	NVT	NVT	NVT

CF Inbraak

Criminele figuur / Geslacht	Totaal aantal feiten minstens 1 gekende verdachte	Mannen	%	Vrouwen	%
Woninginbraak	23	22	95,7%	4	17,4%
Inbraak in bedrijf of handelszaak	5	5	100,0%		
Inbraak in gebouw (totaal)	28	27	96,4%	4	14,3%
Totaal	NVT	NVT	NVT	NVT	NVT



CF Diefstal andere

Criminele figuur / Geslacht	Totaal aantal feiten minstens 1 gekende verdachte	Mannen	%	Vrouwen	%
Diefstal gewapenderhand	1	1	100,0%		
Diefstal met geweld zonder wapen	2	2	100,0%		
Diefstal uit of aan voertuig	2	2	100,0%		
Diefstal van wapens en explosieven	1	1	100,0%		
Grijpdiefstal	1	1	100,0%		
Winkeldiefstal	46	31	67,4%	17	37,0%
Diefstal met list	1	1	100,0%	1	100,0%
Metaaldiefstal	2	2	100,0%		
Totaal	NVT	NVT	NVT	NVT	NVT

ICT-criminaliteit

Criminele figuur / Geslacht	Totaal aantal feiten minstens 1 gekende verdachte	Mannen	%	Vrouwen	%
Betaalkaartfraude	5	4	80,0%	1	20,0%
Phishing	5	3	60,0%	2	40,0%
Totaal	NVT	NVT	NVT	NVT	NVT

CF Andere

Criminele figuur / Geslacht	Totaal aantal feiten minstens 1 gekende verdachte	Mannen	%	Vrouwen	%
Geweld tegen beroepen van algemeen belang	6	4	66,7%	2	33,3%
Groepsverkrachting	1	1	100,0%		
Beschadiging van auto	11	6	54,5%	5	45,5%
Steekpartij	1			1	100,0%
Totaal	NVT	NVT	NVT	NVT	NVT

GEREGISTREERDE CRIMINALITEIT: VERDACHTEN



FE Intrafamiliaal geweld (IFG)

Criminele figuur / Geslacht	Totaal aantal feiten minstens 1 gekende verdachte	Mannen	%	Vrouwen	%
IFG: fysiek, binnen het koppel	48	42	87,5%	21	43,8%
IFG: fysiek, tegen afstammelingen	12	10	83,3%	7	58,3%
IFG: fysiek, tegen andere leden	10	9	90,0%	2	20,0%
IFG: seksueel, binnen het koppel	1	1	100,0%		
IFG: psychisch, binnen het koppel	24	17	70,8%	7	29,2%
IFG: psychisch, tegen afstammelingen	5	3	60,0%	3	60,0%
IFG: psychisch, tegen andere leden	3	3	100,0%		
IFG: economisch, binnen het koppel	7	7	100,0%	2	28,6%
IFG: economisch, tegen andere leden	3	3	100,0%		
Totaal	NVT	NVT	NVT	NVT	NVT

FE Hormonen en doping

Criminele figuur / Geslacht	Totaal aantal feiten minstens 1 gekende verdachte	Mannen	%
Humane doping	4	4	100,0%
Totaal	NVT	NVT	NVT

FE Drugs

Criminele figuur / Geslacht	Totaal aantal feiten minstens 1 gekende verdachte	Mannen	%	Vrouwen	%
Verkoop van cocaïne	7	7	100,0%	1	14,3%
Productie van synthetische drugs	1	1	100,0%		
Verkoop van synthetische drugs	4	3	75,0%	2	50,0%
Productie van cannabis (teelt)	6	4	66,7%	3	50,0%
Verkoop van cannabis in grote hoeveelheid	1	1	100,0%		
Totaal	NVT	NVT	NVT	NVT	NVT

GEREGISTREERDE CRIMINALITEIT: VERDACHTEN



FE Mensenhandel

Criminele figuur / Geslacht	Totaal aantal feiten minstens 1 gekende verdachte	Mannen	%
Mensenhandel - seksuele uitbuiting	1	1	100,0%
Totaal	NVT	NVT	NVT

FE Geweld in de publieke ruimte

Criminele figuur / Geslacht	Totaal aantal feiten minstens 1 gekende verdachte	Mannen	%	Vrouwen	%
Fysiek geweld (openbare weg)	32	30	93,8%	5	15,6%
Fysiek geweld (publiek toegankelijke plaats)	14	11	78,6%	4	28,6%
Seksueel geweld (openbare weg)	1	1	100,0%		
Seksueel geweld (andere openbare plaats)	4	4	100,0%		
Seksueel geweld (publiek toegankelijke plaats)	2	2	100,0%		
Psychisch geweld (openbare weg)	11	10	90,9%	1	9,1%
Psychisch geweld (andere openbare plaats)	3	3	100,0%		
Psychisch geweld (publiek toegankelijke plaats)	6	3	50,0%	3	50,0%
Diefstal gewapenderhand (openbare weg)	1	1	100,0%		
Diefstal geweld zonder wapen (pub. toegank. pl.)	1	1	100,0%		
Totaal	NVT	NVT	NVT	NVT	NVT

FE Andere

Criminele figuur / Geslacht	Totaal aantal feiten minstens 1 gekende verdachte	Mannen	%	Vrouwen	%
Nepagenten	1	1	100,0%		
Cyberbelaging	27	21	77,8%	6	22,2%
Identiteitsfraude	24	18	75,0%	9	37,5%
Totaal	NVT	NVT	NVT	NVT	NVT



1.3. Aantal inbreuken volgens de leeftijd van de gekende verdachten (per hoofdcategorie)

Doordat bij eenzelfde feit zowel een minderjarige als een meerderjarige gekende verdachte betrokken kan zijn, is het mogelijk dat de som van de kolommen "Minderjarig" en "Meerderjarig" hoger is dan de waarde in de kolom "Totaal..." (zie ook de methodologische nota)

BODUKAP

2023

Hoofdcategorie / Leeftijd	Totaal aantal feiten minstens 1 gekende verdachte	Minderjarig	%	Meerderjarig	%
Drugs	237	14	5,9%	223	94,1%
Bevolkingsregister	172			172	100,0%
Vreemdelingenwetgeving	169	1	0,6%	168	99,4%
Diefstal en afpersing	113	11	9,7%	103	91,2%
Misdr. tegen de lichamelijke integriteit	111	10	9,0%	101	91,0%
Dronkenschap en alcohol	86	1	1,2%	85	98,8%
Bedrog	70	3	4,3%	67	95,7%
Misdr. tegen andere morele waarden en gevoelens	59	1	1,7%	58	98,3%
Beschadigen van eigendom	56	4	7,1%	52	92,9%
Misdr. tegen de openbare veiligheid	41	5	12,2%	37	90,2%
Wapens en springstoffen	30	3	10,0%	27	90,0%
Informaticacriminaliteit	24	1	4,2%	24	100,0%
Milieu	20			20	100,0%
Misdr. tegen de openbare trouw	20	2	10,0%	18	90,0%
Jeugdbescherming	18	10	55,6%	8	44,4%
Misdr. tegen gezag van de overheid	17			17	100,0%
Zedenmisdrijven	15	2	13,3%	13	86,7%
Andere bijzondere wetten	10			10	100,0%
Sociaal strafwetboek	7	1	14,3%	7	100,0%
Misdr. tegen de familie	4			4	100,0%
Bescherming personen	3			3	100,0%
Hormonen en doping	3			3	100,0%
Volksgesondheid	2			2	100,0%
Arbeid	1			1	100,0%
Mensenhandel	1			1	100,0%
Totaal	1.289	69	5,4%	1.224	95,0%





1.4. Aantal inbreuken volgens de leeftijd van de gekende verdachten (per criminele figuur)

Doordat bij eenzelfde criminele figuur zowel een minderjarige als een meerderjarige gekende verdachte betrokken kan zijn, is het mogelijk dat de som van de kolommen "Minderjarig" en "Meerderjarig" hoger is dan de waarde in de kolom "Totaal..." (zie ook de methodologische nota)

BODUKAP

2023

CF Diefstal vervoermiddel

Criminele figuur / Leeftijd	Totaal aantal feiten minstens 1 gekende verdachte	Minderjarig	%	Meerderjarig	%
Autodiefstal	1			1	100,0%
Fietsdiefstal	12	3	25,0%	9	75,0%
Totaal	NVT	NVT	NVT	NVT	NVT

CF Inbraak

Criminele figuur / Leeftijd	Totaal aantal feiten minstens 1 gekende verdachte	Minderjarig	%	Meerderjarig	%
Woninginbraak	23			23	100,0%
Inbraak in bedrijf of handelszaak	5	1	20,0%	5	100,0%
Inbraak in gebouw (totaal)	28	1	3,6%	28	100,0%
Totaal	NVT	NVT	NVT	NVT	NVT

GEREGISTREERDE CRIMINALITEIT: VERDACHTEN



CF Diefstal andere

Criminele figuur / Leeftijd	Totaal aantal feiten minstens 1 gekende verdachte	Minderjarig	%	Meerderjarig	%
Diefstal gewapenderhand	1	1	100,0%		
Diefstal met geweld zonder wapen	2			2	100,0%
Diefstal uit of aan voertuig	2			2	100,0%
Diefstal van wapens en explosieven	1			1	100,0%
Grijpdiefstal	1			1	100,0%
Winkeldiefstal	46	5	10,9%	41	89,1%
Diefstal met list	1			1	100,0%
Metaaldiefstal	2			2	100,0%
Totaal	NVT	NVT	NVT	NVT	NVT

ICT-criminaliteit

Criminele figuur / Leeftijd	Totaal aantal feiten minstens 1 gekende verdachte	Minderjarig	%	Meerderjarig	%
Betaalkaartfraude	5	1	20,0%	5	100,0%
Phishing	5			5	100,0%
Totaal	NVT	NVT	NVT	NVT	NVT

CF Andere

Criminele figuur / Leeftijd	Totaal aantal feiten minstens 1 gekende verdachte	Minderjarig	%	Meerderjarig	%
Geweld tegen beroepen van algemeen belang	6	2	33,3%	4	66,7%
Groepsverkrachting	1			1	100,0%
Beschadiging van auto	11			11	100,0%
Steekpartij	1			1	100,0%
Totaal	NVT	NVT	NVT	NVT	NVT

GEREGISTREERDE CRIMINALITEIT: VERDACHTEN



FE Intrafamiliaal geweld (IFG)

Criminele figuur / Leeftijd	Totaal aantal feiten minstens 1 gekende verdachte	Minderjarig	%	Meerderjarig	%
IFG: fysiek, binnen het koppel	48			48	100,0%
IFG: fysiek, tegen afstammelingen	12	1	8,3%	11	91,7%
IFG: fysiek, tegen andere leden	10	1	10,0%	9	90,0%
IFG: seksueel, binnen het koppel	1			1	100,0%
IFG: psychisch, binnen het koppel	24			24	100,0%
IFG: psychisch, tegen afstammelingen	5			5	100,0%
IFG: psychisch, tegen andere leden	3	1	33,3%	2	66,7%
IFG: economisch, binnen het koppel	7			7	100,0%
IFG: economisch, tegen andere leden	3			3	100,0%
Totaal	NVT	NVT	NVT	NVT	NVT

FE Hormonen en doping

Criminele figuur / Leeftijd	Totaal aantal feiten minstens 1 gekende verdachte	Meerderjarig	%
Humane doping	4	4	100,0%
Totaal	NVT	NVT	NVT

FE Drugs

Criminele figuur / Leeftijd	Totaal aantal feiten minstens 1 gekende verdachte	Minderjarig	%	Meerderjarig	%
Verkoop van cocaïne	7	1	14,3%	6	85,7%
Productie van synthetische drugs	1			1	100,0%
Verkoop van synthetische drugs	4			4	100,0%
Productie van cannabis (teelt)	6			6	100,0%
Verkoop van cannabis in grote hoeveelheid	1			1	100,0%
Totaal	NVT	NVT	NVT	NVT	NVT

GEREGISTREERDE CRIMINALITEIT: VERDACHTEN



FE Mensenhandel

Criminele figuur / Leeftijd	Totaal aantal feiten minstens 1 gekende verdachte	Meerderjarig	%
Mensenhandel - seksuele uitbuiting	1	1	100,0%
Totaal	NVT	NVT	NVT

FE Geweld in de publieke ruimte

Criminele figuur / Leeftijd	Totaal aantal feiten minstens 1 gekende verdachte	Minderjarig	%	Meerderjarig	%
Fysiek geweld (openbare weg)	32	2	6,3%	30	93,8%
Fysiek geweld (publiek toegankelijke plaats)	14	1	7,1%	13	92,9%
Seksueel geweld (openbare weg)	1			1	100,0%
Seksueel geweld (andere openbare plaats)	4			4	100,0%
Seksueel geweld (publiek toegankelijke plaats)	2			2	100,0%
Psychisch geweld (openbare weg)	11	1	9,1%	10	90,9%
Psychisch geweld (andere openbare plaats)	3			3	100,0%
Psychisch geweld (publiek toegankelijke plaats)	6	1	16,7%	5	83,3%
Diefstal gewapenderhand (openbare weg)	1	1	100,0%		
Diefstal geweld zonder wapen (pub. toegank. pl.)	1			1	100,0%
Totaal	NVT	NVT	NVT	NVT	NVT

FE Andere

Criminele figuur / Leeftijd	Totaal aantal feiten minstens 1 gekende verdachte	Minderjarig	%	Meerderjarig	%
Nepagenten	1			1	100,0%
Cyberbelaging	27			27	100,0%
Identiteitsfraude	24	1	4,2%	23	95,8%
Totaal	NVT	NVT	NVT	NVT	NVT



Deel 2: Niveau FEITVERDACHTEN (telling van het aantal combinaties verdachte-feit)

2.1. Aantal feitverdachten volgens het geslacht van de gekende verdachten (Top 5 van hoofdcategorieën)

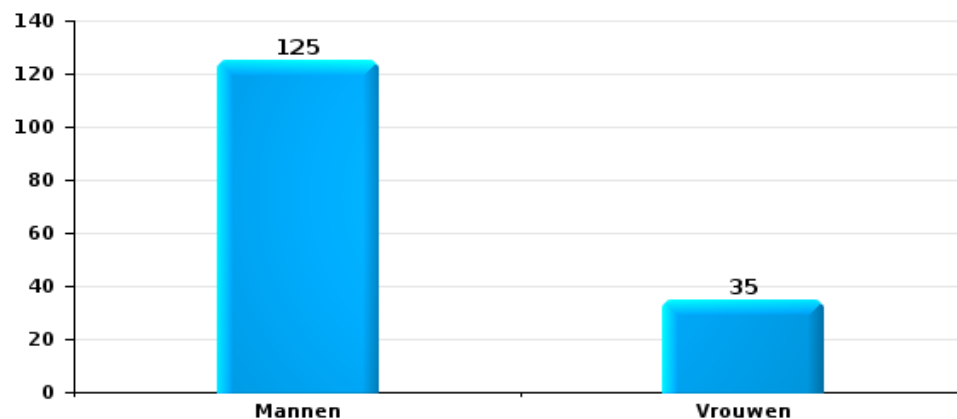
Indien eenzelfde verdachte meerdere feiten heeft gepleegd in de beschouwde periode, dan wordt hij ook meerdere keren geteld (zie ook de methodologische nota)

BODUKAP

2023

Diefstal en afpersing

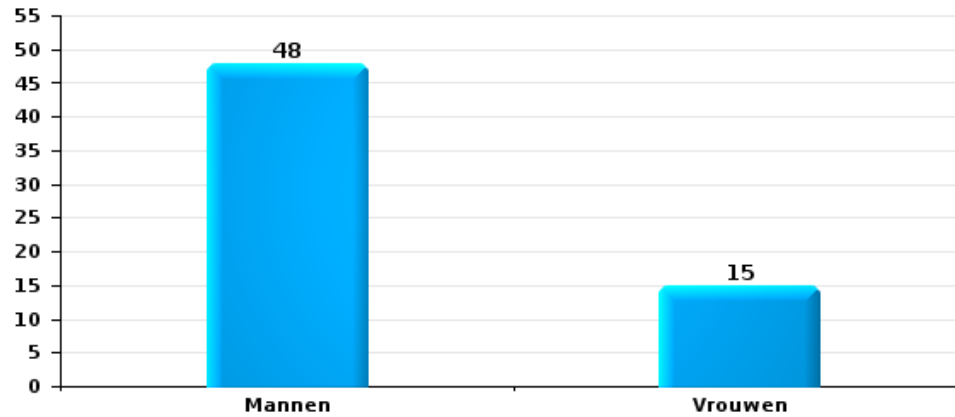
Aantal feitverdachten volgens geslacht





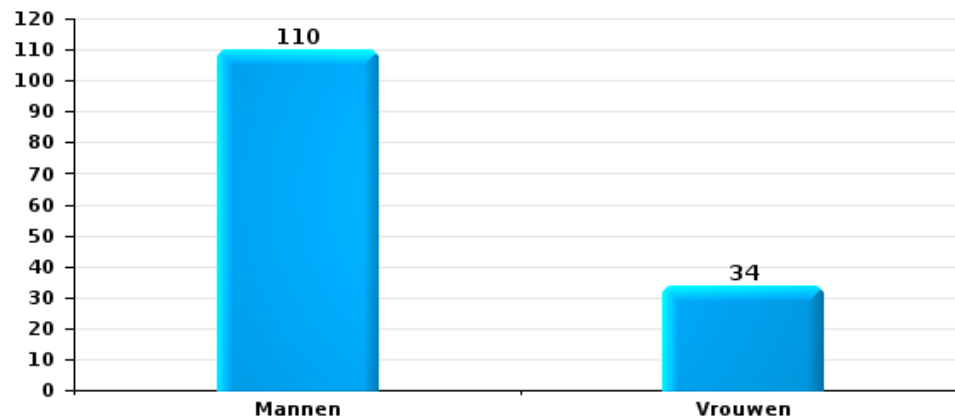
Beschadigen van eigendom

Aantal feitverdachten volgens geslacht



Misdr. tegen de lichamelijke integriteit

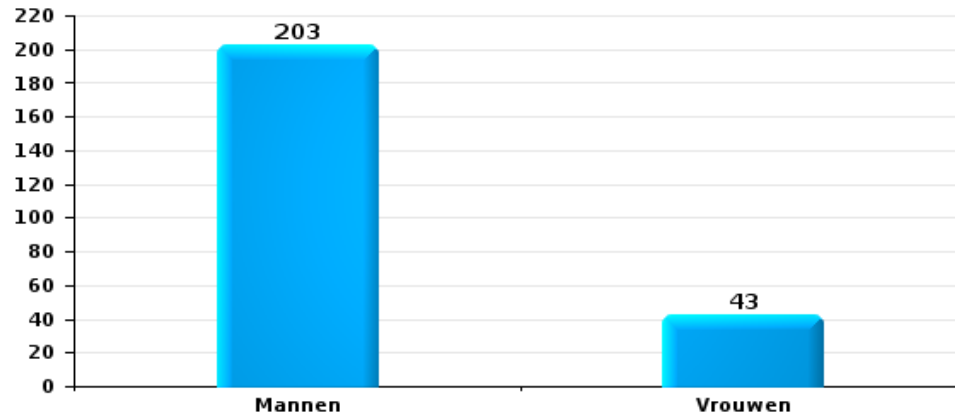
Aantal feitverdachten volgens geslacht





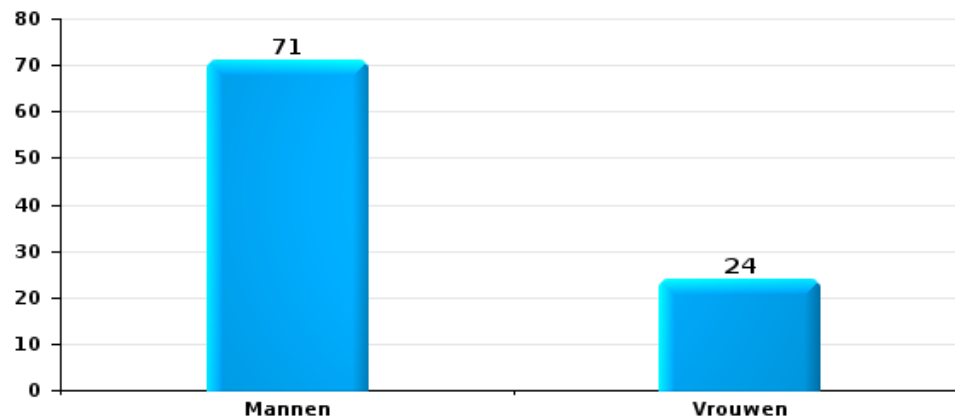
Drugs

Aantal feitverdachten volgens geslacht



Bedrog

Aantal feitverdachten volgens geslacht





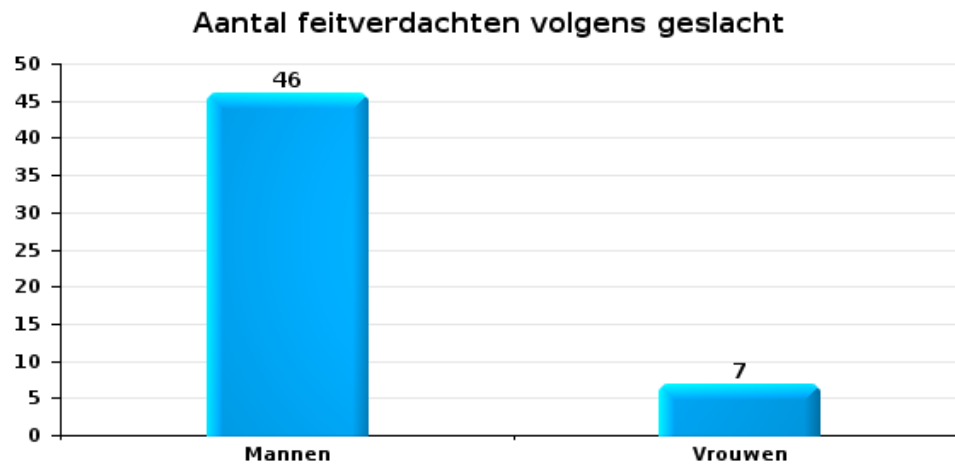
2.2. Aantal feitverdachten volgens het geslacht van de gekende verdachten (Top 5 van criminele figuren)

Indien eenzelfde verdachte meerdere feiten heeft gepleegd in de beschouwde periode, dan wordt hij ook meerdere keren geteld (zie ook de methodologische nota)

BODUKAP

2023

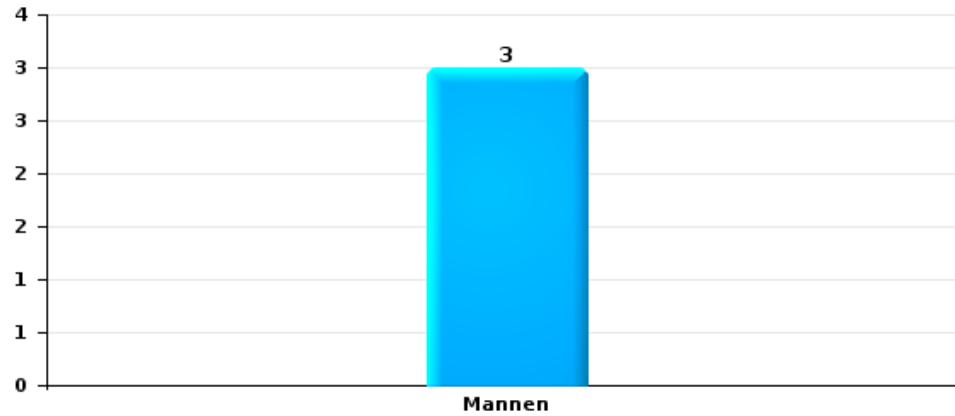
Inbraak in gebouw (totaal)





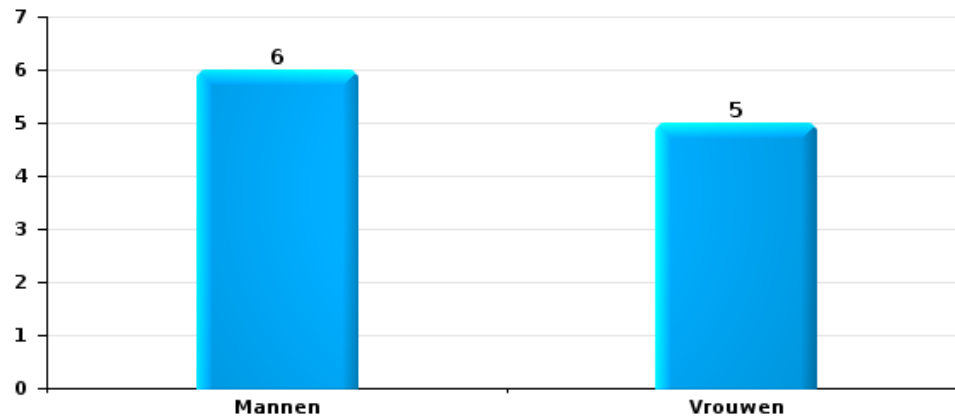
Diefstal uit of aan voertuig

Aantal feitverdachten volgens geslacht



Beschadiging van auto

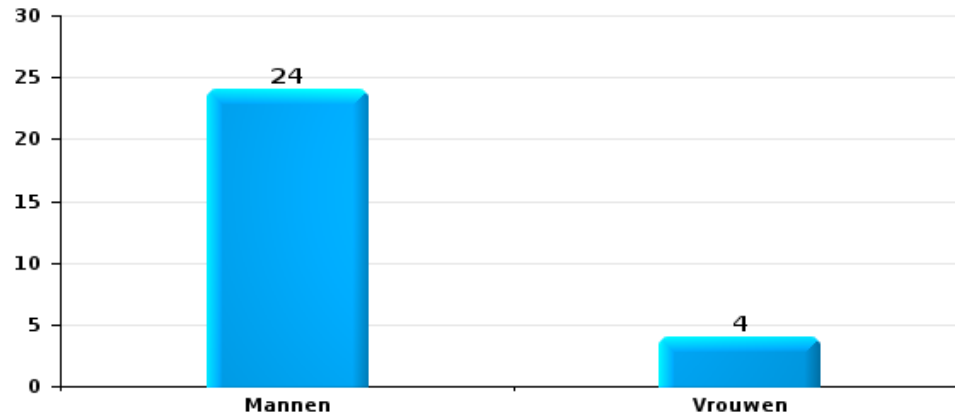
Aantal feitverdachten volgens geslacht





Fietsdiefstal

Aantal feitverdachten volgens geslacht





2.3. Aantal feitverdachten volgens de leeftijd van de gekende verdachten (Top 5 van hoofdcategorieën)

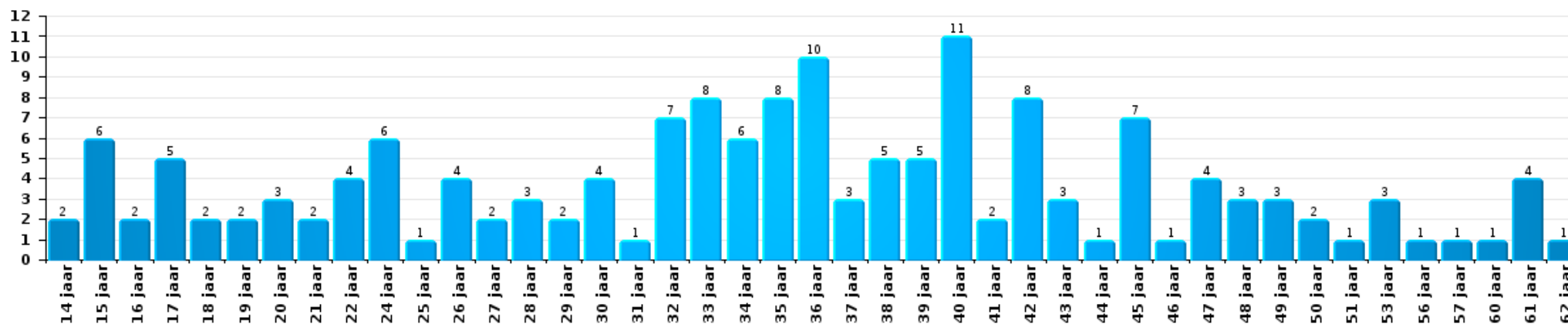
1) Indien eenzelfde verdachte meerdere feiten heeft gepleegd in de beschouwde periode, dan wordt hij ook meerdere keren geteld, al dan niet in dezelfde leeftijdscategorie; 2) Verdachten jonger dan 14 jaar en ouder dan 90 jaar zijn niet weergegeven in de tabel (zie ook de methodologische nota)

BODUKAP

2023

Diefstal en afpersing

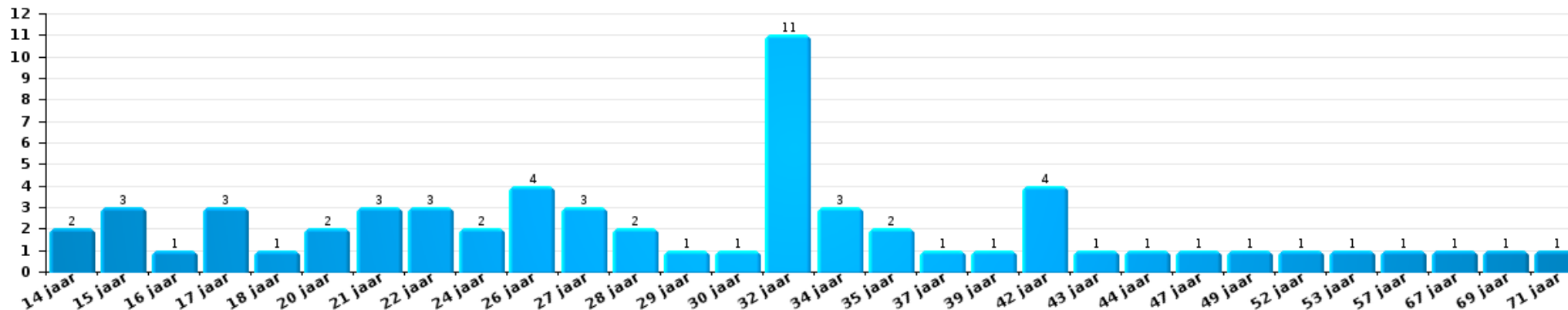
Aantal feitverdachten volgens leeftijd (chronologisch)





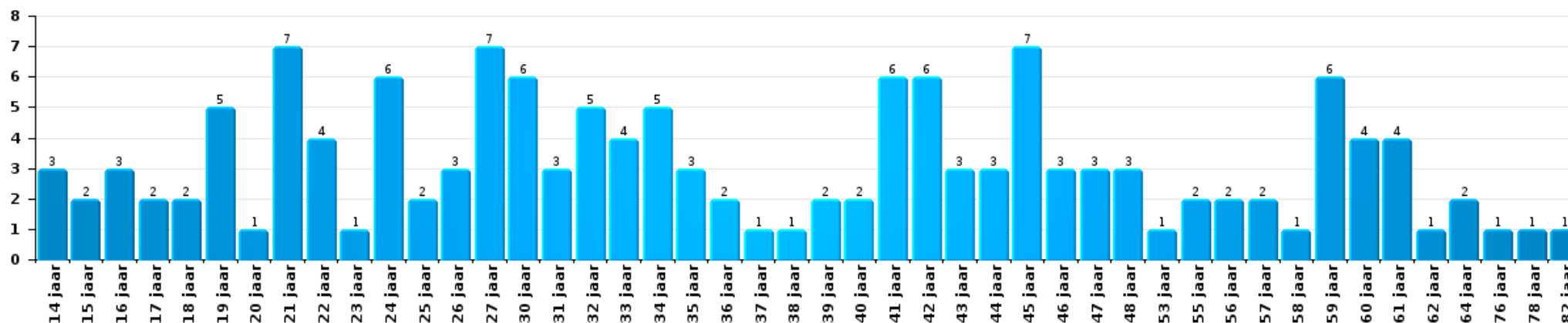
Beschadigen van eigendom

Aantal feitverdachten volgens leeftijd (chronologisch)



Misd. tegen de lichamelijke integriteit

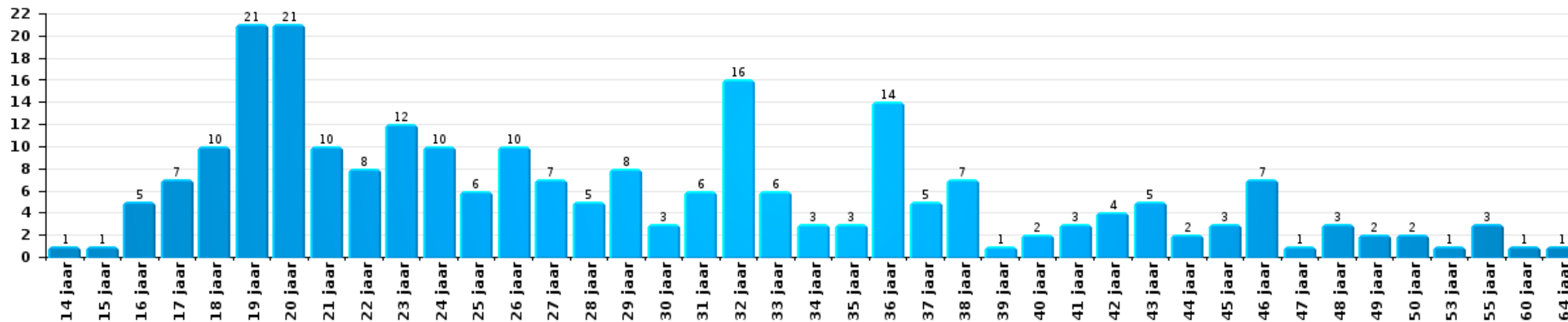
Aantal feitverdachten volgens leeftijd (chronologisch)





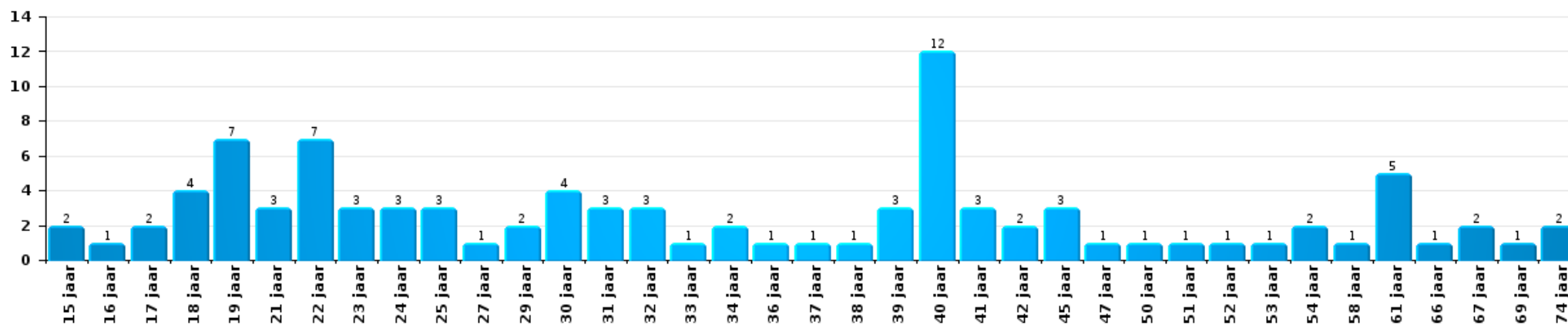
Drugs

Aantal feitverdachten volgens leeftijd (chronologisch)



Bedrog

Aantal feitverdachten volgens leeftijd (chronologisch)





2.4. Aantal feitverdachten volgens de leeftijd van de gekende verdachten (Top 5 van criminele figuren)

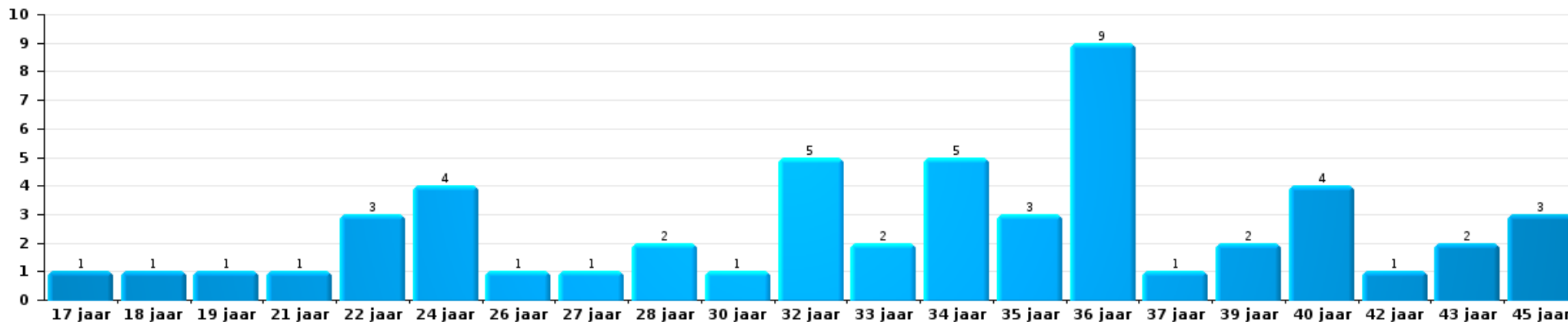
1) Indien eenzelfde verdachte meerdere feiten heeft gepleegd in de beschouwde periode, dan wordt hij ook meerdere keren geteld, al dan niet in dezelfde leeftijdscategorie - 2) Verdachten jonger dan 14 jaar en ouder dan 90 jaar zijn niet weergegeven in de tabel (zie ook de methodologische nota)

BODUKAP

2023

Inbraak in gebouw (totaal)

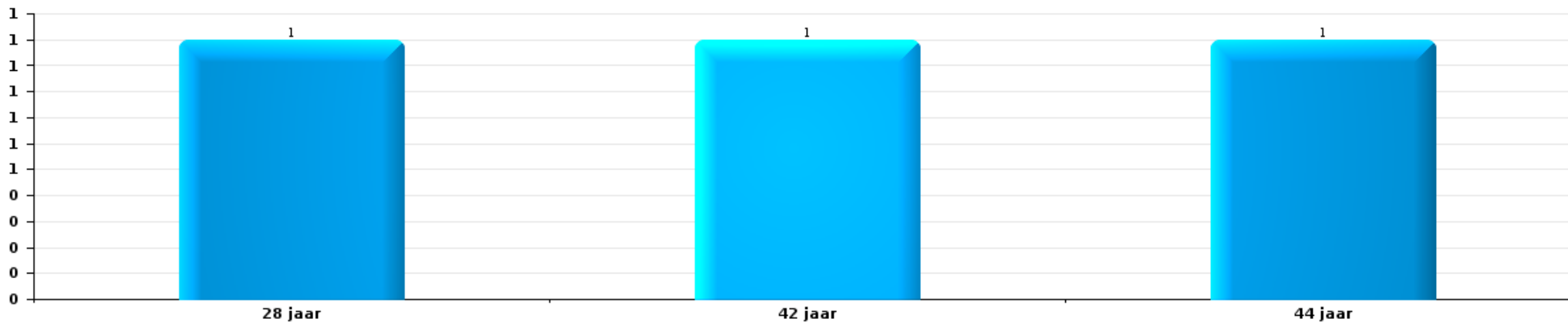
Aantal feitverdachten volgens leeftijd (chronologisch)





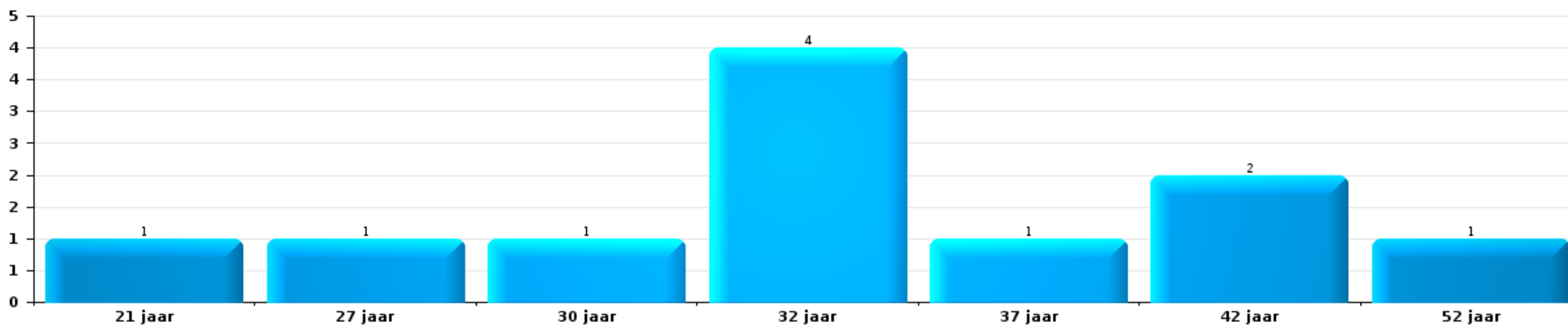
Diefstal uit of aan voertuig

Aantal feitverdachten volgens leeftijd (chronologisch)



Beschadiging van auto

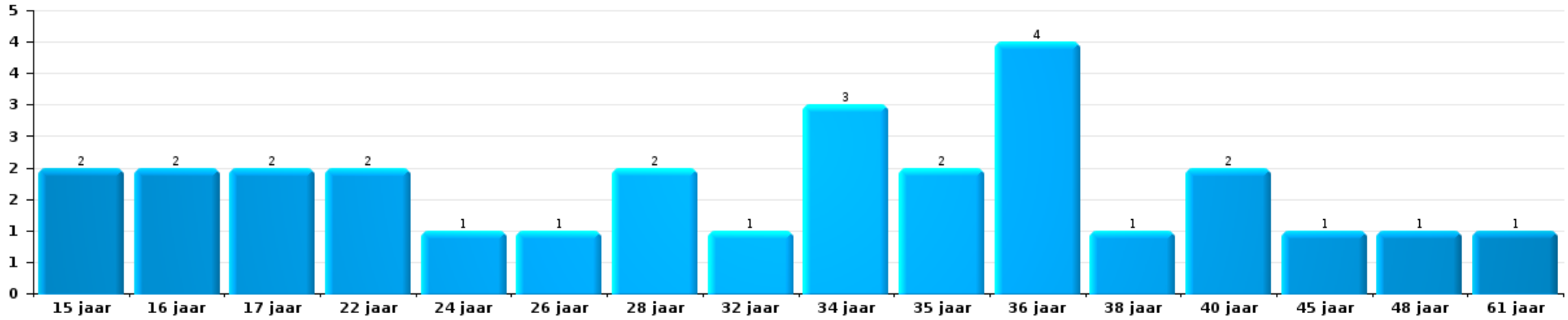
Aantal feitverdachten volgens leeftijd (chronologisch)





Fietsdiefstal

Aantal feitverdachten volgens leeftijd (chronologisch)



POLITIËLE CRIMINALITEITSSTATISTIEKEN

PLEEGPLAATS: POLITIEZONE

BODUKAP

***Bijlage I: Detailrapport per misdrijfcategorie
Strafwetboek***

**BODUKAP****Inbreuk Strafwetboek****Misd. tegen de lichamelijke integriteit**

			2000	2013	2014	2015	2016	2017	2018	2019	2020	2021	2022	2023	
Moord	Kindermoord (moord)	Pog.					1							1	
		Vol.					1								
	Andere	Pog.	1		1	1				1	1	1	1	1	2
		Subtotaal	1		1	1	2	1		1	1	1	1	1	3
Doodslag	Vergiftiging (doodslag)	Pog.		1	1										
		Vol.			1	1					1				
	Andere	Vol.				1	1	1							
		Pog.		2		1	3	2	3	2	6	4	3	6	
Subtotaal		3	2	1	5	3	4	2	7	4	3	7			
Marteling en mishandeling	Foltering	Vol.												1	
		Vol.		2		1	1	1							
	Onterende behandeling	Vol.									2	2	1		
		Subtotaal		2		1	1	1		2	2	1	1		
Opz. slagen en/of verwondingen binnen familie	Tussen partners of ex-partners	Vol.	23	68	71	62	62	64	55	80	75	73	82	91	
	Bij algemene familiale moeilijkheden	Vol.	27												
	Door de ouders op een minderjarige	Vol.	1	1	4	7	8	6	13	8	10	10	2	6	
	Door de ouders op kwetsbaar persoon	Vol.			1								1		
	Tegen de ouders	Vol.	4	7	5	4	7	10	7	8	9	1	4	7	
	Tegen andere bloedverwanten in opgaande of zijlijn	Vol.	1	6	3	1	2	3	4	6	5	12	8	2	
Subtotaal		56	82	84	74	79	83	79	102	99	96	97	106		



Misd. tegen de lichamelijke integriteit

			2000	2013	2014	2015	2016	2017	2018	2019	2020	2021	2022	2023	
Opz. slagen en/of verwondingen buiten familie	Vechtpartij (=wederzijdse slagen)	Vol.	24	18	16	23	27	19	32	23	14	29	28	41	
	Slagen aan politie-ambtenaar	Vol.	1	4	1	3	1	1	2	1	1	3	1	1	
	Op een minderjarige door gezaghebbend persoon	Vol.	3	2	3	5	3	3			1	3	5	1	4
	Op een minderjarige hoedanigheid dader onbekend	Vol.	6	10	2	3	5	15	11	12	6	7	12	8	
	Op kwetsbaar persoon door gezaghebbend persoon	Vol.		1							1				
	Op minderjarige dr samenwonende zonder gezagsrel.	Vol.													1
	Op een scheidsrechter van een sportwedstrijd	Vol.					1								
	Slagen aan personeel openbaar vervoer	Vol.						1	1	2					1
	Slagen aan personeel andere openbare dienst	Vol.						1	1						2
	Slagen aan medisch beroep	Vol.		2	1		2				2	2	1	1	1
	Slagen aan personeel onderwijsinstelling	Vol.		1	2	3	5	3	1	5	2	7	3	6	
	Niet nader bepaald	Vol.	88	81	58	65	61	59	84	78	63	75	74	75	
		Pog.	2	1							1				
	Subtotaal		124	120	83	102	105	102	132	126	91	127	120	140	
Schuldig verzuim	Vol.			1			4	2	1	4	1	1			
	Subtotaal			1			4	2	1	4	1	1			
Andere opzet. misd. tg. lichamelijke integriteit	Onthouding verzorging van kind/kwetsbaar persoon	Vol.	1		2				1						
	Toediening van schadelijke stoffen	Vol.				1		1	2	3	3	2	1		
		Pog.		1											
	Vergiftiging voedingswaren	Vol.					1			1					
		Pog.					1								
	Kwaadwillige belemmering van het verkeer	Vol.	3	6	1	5	3	5	2	3	2	4	6	3	
	Pog.	1													
Feitelijkeheden en lichte geweld daden	Vol.	10	44	25	20	26	17	22	20	7	22	20	11		
	Subtotaal		15	51	28	25	30	24	26	25	13	29	28	15	
Onopzet. misd. tg. lichamelijke integriteit	Onopzettelijk doden	Vol.	1				1								
	Onopzettelijke slagen en/of verwondingen	Vol.	4	1	3	1	7	5	4	1	2	6	3	2	
	Onopzettelijke toediening van schadelijke stoffen	Vol.	1												
	Hondenbeet	Vol.	3	2	3	3	8	1	6	3	2	3	6	5	
	Subtotaal		9	3	6	4	16	6	10	4	4	9	9	7	
	Totaal		205	262	204	207	242	222	253	264	218	269	259	279	

Misd. tegen de persoonlijke vrijheid

2000	2013	2014	2015	2016	2017	2018	2019	2020	2021	2022	2023
------	------	------	------	------	------	------	------	------	------	------	------



Misd. tegen de persoonlijke vrijheid

			2000	2013	2014	2015	2016	2017	2018	2019	2020	2021	2022	2023
Ontvoering van minderjarige of kwetsbaar persoon	Ouderlijke ontvoering	Vol.			1	1			1				1	
		Pog.							1				1	
	Andere ontvoering	Vol.	3						1				1	
		Pog.			1	4		1	1				1	3
Subtotaal			3		2	5		1	4			4	3	
Vrijheidsberoving door particulier	Vol.			1	3	2	1	3	1	2	2	3	3	1
	Pog.								1					
Subtotaal				1	3	2	1	3	2	2	2	3	3	1
Totaal			3	1	5	7	1	4	6	2	2	3	7	4

Zedenmisdrijven

			2000	2013	2014	2015	2016	2017	2018	2019	2020	2021	2022	2023
Verkrachting zonder de dood tot gevolg	Slachtoffer <10j	Vol.		4		1	1	4	1	3	1	1		
	Slachtoffer 10j - 14j	Vol.	3	3	1	1	1		1	2	1	4	1	
		Pog.									1			
	Slachtoffer 14j - 16j	Vol.		3	2	3	1	4			4	2	4	1
		Pog.			1									
	Slachtoffer 16j - 18j	Vol.		2	1				1	1	3	2	1	
		Pog.								1				
Slachtoffer meerderjarig	Vol.	3	3	8	3	6	8	5	4	6	8			
	Pog.		1	2		1	1			1	2			
Slachtoffer leeftijd onbekend	Vol.	1												
Subtotaal			7	16	15	8	10	18	9	17	15	18	2	
Verkrachting met gevolg onbekend	Vol.	1		1							1		1	
Subtotaal			1		1						1		1	
Verkrachting zonder de dood tot gevolg (nwSSW)	Slachtoffer <16j	Vol.											3	3
	Slachtoffer 16j - 18j	Vol.											2	2
	Slachtoffer meerderjarig	Vol.										1	4	14
Subtotaal												1	9	19



Zedenmisdrijven

			2000	2013	2014	2015	2016	2017	2018	2019	2020	2021	2022	2023	
Aanranding eerbaarheid met geweld / bedreiging	Slachtoffer < 16j	Vol.	1	5	2	1	1	2	1		1	2	1		
		Pog.					1								
	Slachtoffer 16j - 18j	Vol.	1				1				1	1			
		Pog.													
	Slachtoffer meerderjarig	Vol.		9	1	4	2	7	2	6	5	3	2		
	Pog.				1										
	Subtotaal		2	14	3	6	4	10	3	7	7	5	3		
Aanranding eerbaarheid zonder geweld / bedreiging	Slachtoffer < 16j	Vol.	7	7	6	6	6	7	4	7	8	9	2		
		Pog.					1								
	Slachtoffer 16j - 18j	Vol.		1			1		1				2	3	
		Pog.													
	Slachtoffer leeftijd onbekend	Vol.	2	1			2	3	4	2		2			
	Subtotaal		9	9	6	6	9	11	9	9	8	13	5		
Aanranding eerbaarheid niet nader bepaald	Vol.											1			
	Subtotaal											1			
Aantasting seksuele integrit. zonder dood (nwSSW)	Slachtoffer <16j	Vol.											5	6	
		Pog.											4	1	
	Slachtoffer 16j - 18j	Vol.												2	10
		Pog.													
	Slachtoffer meerderjarig	Vol.													
	Subtotaal												11	17	
Kinderpornografie	Bezit	Vol.		3	3		3	2		2	1	7	4		
		Pog.													
	Verspreiding	Vol.		1	4	1	1	4	4	11	4	7	1		
		Pog.													
	Toegang kinderporno via technologie	Vol.				1	1		1						
Niet nader bepaald	Vol.				2										
	Subtotaal		4	7	3	5	7	4	14	5	14	5			
Pornografie	Vol.											2			
	Subtotaal											2			
Aanzetting tot ontucht	Slachtoffer minderjarig	Vol.	2	1	5	6	5	5	3	4	8	9	5		
		Pog.					1			1					
	Slachtoffer meerderjarig	Vol.		2								1			
		Pog.													
	Reclame via ICT voor ontucht	Vol.	1												
Andere reclame voor ontucht	Vol.		2			1									
	Subtotaal		3	5	5	6	7	5	3	5	9	9	5		



Zedenmisdrijven

			2000	2013	2014	2015	2016	2017	2018	2019	2020	2021	2022	2023
Uitbuiting van iemands ontucht	Slachtoffer minderjarig	Vol.					1							
		Pog.										1		
	Slachtoffer meerderjarig	Vol.	1	3			1			1				
	Leeftijd slachtoffer onbekend	Vol.	1											
	Subtotaal		2	3			2			1		1		
Openbare zedenschennis	Handelingen (exhibitionisme, enz.)	Vol.	4	13	2	8	6	7	14	11	5	2	4	
	Geschriften, afbeeldingen, voorwerpen	Vol.	4	1				4	2	7	6	3	6	1
	Schunnigheden in het openbaar	Vol.		1		1		2						
	Exhibitionisme (nwSSW)	Vol.												8
	Niet nader bepaald	Vol.										1		
	Subtotaal		8	15	2	9	6	13	16	18	11	6	10	9
Voyeurisme	Observatie/opname van naaktheid of intimiteit	Vol.			1			5	2	2	2	3		
	Verspreiding opname naaktheid of intimiteit	Vol.					2	10		4	2	5	5	1
	Subtotaal				1		2	15	2	6	4	8	5	1
Voyeurisme via technisch/ander hulpmiddel (nwSSW)	Slachtoffer <16j	Vol.												2
	Slachtoffer meerderjarig	Vol.											1	2
	Subtotaal												1	4
Verspreiding van seksueel getinte inhoud (nwSSW)	Slachtoffer meerderjarig	Vol.												1
	Subtotaal													1
Versprei. seks. inhoud kwaad opzet/winst (nwSSW)	Slachtoffer <16j	Vol.												2
	Slachtoffer 16j - 18j	Vol.												1
	Slachtoffer meerderjarig	Vol.											1	2
	Pog.												1	
	Subtotaal												2	5
Grooming (contact via ICT met minderjarige < 16 j)	Vol.					4	2	1			1		3	
	Subtotaal					4	2	1			1		3	
Grooming offline - zonder ICT (nwSSW)	Slachtoffer <16j	Vol.												1
	Subtotaal													1
Grooming online - met ICT (nwSSW)	Slachtoffer 16j - 18j	Vol.												1
	Subtotaal													1
Seks. uitbuiting minderjarigen-prostitutie (nwSSW)	Aanzetten plegen van ontucht/prostit. (nwSSW)	Vol.											1	
	Subtotaal												1	



Zedenmisdrijven

			2000	2013	2014	2015	2016	2017	2018	2019	2020	2021	2022	2023
Beelden seksueel misbruik minderjarigen (nwSSW)	Productie/verspreid. beelden seks. misbr. (nwSSW)	Vol.												1
	Bezitten/verwerven beelden seks. misbruik (nwSSW)	Vol.											1	1
	Toegang tot beelden seks. misbruik (nwSSW)	Vol.												1
Subtotaal													1	3
Totaal			32	66	40	38	49	81	47	77	61	78	64	61

Misdr. tegen andere morele waarden en gevoelens

			2000	2013	2014	2015	2016	2017	2018	2019	2020	2021	2022	2023	
Belaging	Pesterij per telefoon (OLD)	Vol.	14												
		Vol.	3	82	44	44	50	76	90	82	73	75	60	93	
	Subtotaal	17	82	44	44	50	76	90	82	73	75	60	93		
Grafschennis	Vol.					1				1			1	1	
	Subtotaal					1				1			1	1	
Schending van het beroepsgeheim	Vol.			1	2					4	1	2	2	1	
	Subtotaal			1	2					4	1	2	2	1	
Schending van de eer	Laster en eerroof	Vol.	8	17	17	8	8	8	16	16	18	12	11	10	
		Pog.										2			
	Lasterlijke aangifte	Vol.	1	1		1			2	1	1	2			
	Lasterlijke aantijging	Vol.	5	3	5	4		5	5	5	5	2	7	1	4
	Kwaadwillige ruchtbaarmaking	Vol.	1		1	1	1	1			1		1		
	Beledigingen (Wanbedrijf)	Vol.	4	7	4	1	1	5	5	6	6	5	8	5	7
	Niet nader bepaald	Vol.	1	1											
Subtotaal		20	29	27	15	11	19	28	28	29	28	30	17	21	
Persoonlijke levenssfeer	Woonstschennis door particulier	Vol.	7	4	8	10	6	5	6	9	8	8	6	24	
		Pog.	1	1											
	Schending van het briefgeheim	Vol.	1	4	2						2			2	
Subtotaal		9	9	10	10	6	5	6	9	10	8	6	26		
Nachtlawaai	Vol.	8	2	3	1	5	1			1	4		7		
	Subtotaal	8	2	3	1	5	1			1	4		7		
Schenden van communicatie door particulier	Vol.		1	4	1				2	1					
	Subtotaal		1	4	1				2	1					



Misdr. tegen andere morele waarden en gevoelens

		2000	2013	2014	2015	2016	2017	2018	2019	2020	2021	2022	2023
Misbruik zwakheden personen	Vol.			1		3		3			2	1	
	Subtotaal			1		3		3			2	1	
Privacy zeden: publicatie identiteit slachtoffer	Vol.							1			2		1
	Subtotaal							1			2		1
Cyberlokking (lokken van minderjarige via ICT)	Vol.									5	4	1	
	Subtotaal									5	4	1	
Aantrekken/gebruiken van kind of kwetsbaar persoon	Vol.									1			
	Subtotaal									1			
Bezetting andermans goed (kraken)	Binnendringen/bezetten/verblijven (niet bewoond)	Vol.								2			2
	Subtotaal									2			2
	Totaal	54	123	90	73	76	101	130	129	122	123	95	145

Misdr. tegen het juridisch statuut van het kind

		2000	2013	2014	2015	2016	2017	2018	2019	2020	2021	2022	2023
Niet-afgeven van kinderen	Door de ouders	Vol.	5	1	1				1		1		
	Subtotaal		5	1	1				1		1		
Niet aangifte van een geboorte		Vol.		2				1	1	2	1		
	Subtotaal			2				1	1	2	1		
	Totaal		5	3	1			1	2	2	2		

Diefstal en afpersing

		2000	2013	2014	2015	2016	2017	2018	2019	2020	2021	2022	2023
Diefstal met vzo	Met geweld	Vol.	11	7	9	2	17	7	6	3	11	9	8
		Pog.	3	1	1	5	1	2	2		1	1	1
	Zonder geweld	Vol.	330	311	291	328	246	258	183	137	141	193	162
		Pog.	191	143	164	145	121	103	109	104	72	113	105
	Subtotaal	290	535	462	465	480	385	370	300	244	225	316	276



Diefstal en afpersing

			2000	2013	2014	2015	2016	2017	2018	2019	2020	2021	2022	2023	
Diefstal zonder vzo	Met geweld	Vol.	1	7	2	2	4	6	1	4	2	2	1	4	
		Pog.		1		3	1	2		2		1		1	
	Zonder geweld, Zakkenrollerij	Vol.	11	45	50	31	34	39	33	33	23	11	10	17	10
		Pog.	1												
	Zonder geweld, Gebruiksdiefstal	Vol.	4	2	4	1	1				2		1	1	
		Pog.	7	22	26	18	30	22	32	32	22	20	11	24	17
	Zonder geweld, Huisdiefstal	Vol.	17												
		Pog.		1	1		1								
	Zonder geweld	Vol.	569	482	403	448	436	412	370	370	329	214	220	303	317
		Pog.	7	18	18	13	11	12	10	10	11	6	4	10	10
Subtotaal			617	578	504	516	518	493	446	393	253	249	356	359	
Diefstal niet nader bepaald	Vol.	353			1					1	1	1		1	
	Pog.	145	1												
	Subtotaal	498	1		1					1	1	1		1	
Afpersing	Vol.	2	9	8	5	3	7	8	8	7	6	13	13	6	
	Pog.		11	3	6	6	2	4	4	5	3	8	9	10	
	Subtotaal	2	20	11	11	9	9	12	12	12	9	21	22	16	
Totaal			1.407	1.134	977	993	1.007	887	828	706	507	496	694	652	

Bedrog

			2000	2013	2014	2015	2016	2017	2018	2019	2020	2021	2022	2023
Witwassen	Vol.	1	6	2	3	2	1	5	5	24	65	71	27	26
	Pog.										1			
	Subtotaal	1	6	2	3	2	1	5	5	24	66	71	27	26
Heling	Gewone heling	Vol.	1	3	1	2	2	3	1	2	2	1	4	2
		Vol.	2											
	Gekwalificeerde heling	Pog.	1											
		Vol.	2											1
	Niet nader bepaald	Vol.	2											1
Subtotaal			6	3	1	2	2	3	1	2	2	1	5	2



Bedrog

			2000	2013	2014	2015	2016	2017	2018	2019	2020	2021	2022	2023
Flessentrekkerij	Brandstof / smeeroilie	Vol.	5	1			1	1	1	1		1	2	2
	Dranken en spijzen	Vol.		3			2	2	2		1			
	Huurrijtuig	Vol.	1	4		4	3	5	8	5	3	2	3	4
	Logies	Vol.						1				1		
	Niet nader bepaald	Vol.	1											
	Subtotaal		7	8		4	6	9	11	6	4	4	5	6
Verduistering en bedrieglijke vernietiging	Bedrieglijke verberging	Vol.	22	13	7	11	5	12	11	9	7	9	8	7
	Van geld, papieren, enz.	Vol.			1									
	Van in beslag genomen voorwerpen	Vol.	2	1	4	2				2	1	1	1	2
	Van roerende goederen van echtgenoten	Vol.					1							
	Van nalatenschap	Vol.			1	1		2	1		1	3		
	Niet nader bepaald	Vol.	2	1	1				1	2	3	1	2	
	Subtotaal		26	15	14	14	6	14	13	13	12	14	11	9
Oplichting	Internetfraude	Vol.		29	38	32	35	47	74	152	325	358	312	174
		Pog.		10	6	13	6	12	13	7	22	8	17	9
	Oplichting zonder internet	Vol.		27	24	16	21	23	22	21	20	34	23	31
		Pog.		4	4	6	3		2	3	4	5	3	7
	Niet nader bepaald	Vol.	25											
	Pog.	5												
	Subtotaal		30	70	72	67	65	82	111	183	371	405	355	221
Bedriegerij	Verkochte waren / geleverd werk	Vol.		1	1	2		2						
	Frauduleuze overdracht van facturen	Vol.	2											
	Niet nader bepaald	Vol.	1	1								1		
	Subtotaal		3	2	1	2		2				1		
Misbruik van vertrouwen en verwante misd.	Misbruik van vertrouwen	Vol.	35	23	23	14	20	13	16	20	21	16	13	17
	Misbruik van zwakheden	Vol.	2	2	2	1	1		1	1	5	5	2	3
		Subtotaal	37	25	25	15	21	13	17	21	26	21	15	20
Misbruik van maatschappelijk vermogen	Door vennootschappen	Vol.			1			1		1		1		
	Andere	Vol.		2				1						
		Subtotaal		2	1			2		1		1		
Misd. ivm insolventie	Door derden	Vol.						1					4	1
	Door de schuldenaar	Vol.		2	3	1	2	4	3	7	4	6	1	
	Niet nader bepaald	Vol.	1	3	1	3		2				5	2	
		Subtotaal	1	5	4	4	2	7	3	7	4	6	10	3

Bedrog

		2000	2013	2014	2015	2016	2017	2018	2019	2020	2021	2022	2023
Bedrieglijk onvermogen	Vol.	1		4	1		1		1				
	Subtotaal	1		4	1		1		1				
Ongedekte cheques	Vol.	10	1		1								
	Pog.	1											
	Subtotaal	11	1		1								
Totaal		123	137	124	113	104	134	161	258	485	524	428	287

Beschadigen van eigendom

		2000	2013	2014	2015	2016	2017	2018	2019	2020	2021	2022	2023
Opzettelijke brandstichting	In een bewoonde plaats (bij dag)	Vol. 2			1		1					1	
		Pog. 1								1			1
	In een bewoonde plaats (bij nacht)	Vol.		4	1	3	1		1	2	3	1	
		Pog.		1							1	1	
	in een bewoonde plaats (onbepaald tijdstip)	Vol.											1
	In een andere plaats (bij dag)	Vol. 1	4		2		3	3	2	1	2	2	5
	In een andere plaats (bij nacht)	Vol. 3			3	5	1	7		5	3	1	5
	In een andere plaats (onbepaald tijdstip)	Vol. 2	1		1		1	2		2	1		
		Pog.								1			
Niet nader bepaald	Vol. 3				1								
Subtotaal		12	5	5	8	9	7	12	3	12	10	6	12
Opzettelijke vernieling door ontploffing	In een bewoonde plaats (bij nacht)	Vol.						1					1
	In een andere plaats (bij nacht)	Vol.	1										
	Subtotaal		1					1					1
Onopzettelijke brandstichting	Vol.	37	21	14	18	5	6	10	8	6	5	10	11
	Subtotaal	37	21	14	18	5	6	10	8	6	5	10	11
Vernieling, onbruikbaarmaking, beschadiging	Met vzo	Vol. 16	5	2	4	3	8	5	2	3	2	3	2
	Vernieling van landbouwgoederen	Vol.	1	1		2	1	1		1			1
		Vol. 71			1				1				
	Niet nader bepaald	Pog. 1											
Subtotaal		88	6	3	5	5	9	6	3	4	2	3	3



Beschadigen van eigendom

				2000	2013	2014	2015	2016	2017	2018	2019	2020	2021	2022	2023
Vandalisme	Op voertuigen	Vol.	90	150	130	106	109	101	129	105	106	78	84	107	
		Pog.			1										
	Op andere roerende goederen	Vol.	107	25	16	25	24	23	26	29	14	20	19	28	
		Graffiti	Vol.		5	2		3	5	4	4	3	3	8	1
	Andere vernielingen op onroerende goederen	Vol.	58	109	75	78	90	86	94	88	75	88	78	103	
		Pog.	1												
Beschadiging van afsluiting	Vol.	8	7	2	4	11	8	2	1	8	4	8	5		
Subtotaal			264	296	226	213	237	223	255	227	206	193	197	244	
Totaal			401	329	248	244	256	245	284	241	228	210	216	271	

Misdr. tegen de openbare veiligheid

				2000	2013	2014	2015	2016	2017	2018	2019	2020	2021	2022	2023
Criminele organisatie	Vol.			1	1	1	1		1	3	3		4	2	
	Subtotaal			1	1	1	1		1	3	3		4	2	
Vereniging van misdadigers	Vol.			1	2	15	5	5	10	9	5	7	18	17	
	Pog.								1						
	Subtotaal			1	2	15	5	5	11	9	5	7	18	17	
Ontvluchting van gevangenen	Gewone ontvluchting	Vol.												1	
		Niet naleving elektronisch toezicht	Vol.		1	1	2	2				3	2		1
	Niet nader bepaald	Vol.	1												
	Subtotaal	1	1	1	2	2					3	2	1	1	
Bedreigingen	Bedreiging met een aanslag	Vol.		5	2	3	3	2			1	1			
		Vol.	59	49	43	30	30	41	48	42	43	44	35	37	
	Mondeling	Pog.	1					1							
		Schriftelijk	Vol.	9	16	13	12	3	8	16	31	13	18	16	21
	Door gebaren, zinnebeelden	Vol.	10	7	8	16	10	28	18	18	17	30	20	25	
	Bommelding	Vol.						1	2	2		3	1	4	
	Niet nader bepaald	Vol.	7	1							1			1	
Subtotaal			86	78	66	61	46	81	84	93	75	96	72	88	
Totaal			87	81	70	79	54	86	96	105	86	105	95	108	

Misdr. tegen gezag van de overheid



Misdr. tegen gezag van de overheid

		2000	2013	2014	2015	2016	2017	2018	2019	2020	2021	2022	2023
Geweld tegen overheidspersonen	Vol.	1			1		2	1					
	Subtotaal	1			1		2	1					
Weerspannigheid	Gewapende weerspannigheid	Vol.	1	1	2	1	1	1	1		1		1
	Ongewapende weerspannigheid	Vol.	17	10	15	13	13	16	11	7	9	11	13
	Niet nader bepaald	Vol.		1				1					
	Subtotaal	3	18	12	17	14	14	18	12	7	10	11	14
Smaad	Vol.		1	2	3	3	4	2	5	3	4	5	4
	Subtotaal		1	2	3	3	4	2	5	3	4	5	4
Andere misdrijven	Zegelverbreking	Vol.	1				1					4	
	Nijverheid, koophandel en openbare veilingen	Vol.									1	1	
	Subtotaal		1				1				1	5	
		Totaal	4	20	14	21	17	21	17	10	15	21	18

Misdr. tegen de openbare trouw

		2000	2013	2014	2015	2016	2017	2018	2019	2020	2021	2022	2023	
Valsheid in geschriften	Schriftvervalsing	Vol.	18	19	12	13	18	9	14	13	11	12	10	6
	Gebruik van valse en vervalste geschriften	Vol.	5	8	4	7	5	5	5	3	5	3	5	7
	Subtotaal	23	27	16	20	23	14	19	16	16	15	15	13	
Aanmatiging	Inmenging in openbare ambten	Vol.											1	
	Van ambten	Vol.		1	2	2	2		1	2	1	2	2	
	Van titels	Vol.					1							
	Van kledij, eretekens, enz.	Vol.				1								
	Van naam	Vol.	9	10	8	11	5	12	18	27	12	16	14	30
Subtotaal	9	10	9	13	8	15	18	28	14	17	16	33		
Namaking / Vervalsing	Namaking	Vol.	1	6	7	5	6	1	3	2	3	3	2	
	Vervalsing	Vol.			1	2	1	3	4	2	6	1	5	
	Pog.											1		
Subtotaal	1	6	8	7	7	4	7	4	9	4	4	8		
Valse munt	Uitgifte	Vol.	3	2	3	3		1	1				2	
	Pog.											1		
	Niet nader bepaald	Vol.	5											
	Andere	Vol.			1		1			1				
Subtotaal	8	2	4	3		1	1	1	1	1		1	2	


Misd. tegen de openbare trouw

			2000	2013	2014	2015	2016	2017	2018	2019	2020	2021	2022	2023
Valsheid voor het gerecht	Valse getuigenis	Vol.				2					1		1	1
	Valse verklaringen	Vol.	1	1		3	1	2	4	1	3	2	4	
	Valse eedaflegging	Vol.			1					1	1		1	
	Vervalsing van registratie	Vol.			1									
		Subtotaal	1	1	1	4	3	1	2	5	3	3	4	5
		Totaal	42	46	38	47	41	35	47	54	43	39	44	53



Misd. tegen de familie

		2000	2013	2014	2015	2016	2017	2018	2019	2020	2021	2022	2023
Familieverlating	Vol.	3			1	3			1	1	2	1	1
	Subtotaal	3			1	3			1	1	2	1	1
Weigering recht op persoonlijk contact	Vol.	56	87	53	29	54	62	25	34	38	34	40	30
	Subtotaal	56	87	53	29	54	62	25	34	38	34	40	30
Niet betaling onderhoudsgeld	Vol.	11	14	8	3		4	8	2	2	1	1	1
	Pog.	1											
	Subtotaal	12	14	8	3		4	8	2	2	1	1	1
Gedwongen huwelijk	Vol.			1									
	Subtotaal			1									
Totaal		71	101	62	33	57	66	33	37	41	37	42	32

Informaticacriminaliteit

		2000	2013	2014	2015	2016	2017	2018	2019	2020	2021	2022	2023
Hacking	Vol.		8	4	8	6	23	18	13	20	19	12	16
	Pog.		2				1		2			1	2
	Subtotaal		10	4	8	6	24	18	15	20	19	13	18
Valsheid in informatica	Vol.		2	3	2	1	6	26	64	65	5	14	4
	Pog.							1	1	2		1	
	Subtotaal		2	3	2	1	6	27	65	67	5	15	4
Informaticabedrog	Vol.		32	31	32	52	44	66	147	107	67	90	198
	Pog.		6	2	7	5	3	9	10	3	2	2	3
	Subtotaal		38	33	39	57	47	75	157	110	69	92	201
Sabotage	Vol.		18	3	1	3	9	5	3	1	6	2	
	Subtotaal		18	3	1	3	9	5	3	1	6	2	
Totaal			68	43	50	67	86	125	240	198	99	122	223

Onwettige uitoefening van het openbaar gezag

		2000	2013	2014	2015	2016	2017	2018	2019	2020	2021	2022	2023
Aanmatiging van macht	Vol.									1			
	Subtotaal									1			
Knevelarij	Vol.					1				1			



Onwettige uitoefening van het openbaar gezag

		2000	2013	2014	2015	2016	2017	2018	2019	2020	2021	2022	2023
	Subtotaal					1				1			
Publieke omkoping	Vol.			1						1			
	Subtotaal			1						1			
Samenspanning	Vol.			1	1								
	Subtotaal			1	1								
Vrijheidsberoving door ambtenaar	Vol.					1							
	Subtotaal					1							
Woonstschennis door ambtenaar	Vol.	2								1			
	Subtotaal	2								1			
Daden van willekeur	Vol.							1					
	Subtotaal							1					
Belangenneming	Vol.			1									
	Subtotaal			1									
	Totaal	2		3	1	2		1		4			

Huisjesmelkerij

		2000	2013	2014	2015	2016	2017	2018	2019	2020	2021	2022	2023
Zonder vzo	Vol.						2						1
	Subtotaal						2						1
Met vzo	Vol.											1	1
	Subtotaal											1	1
	Totaal						2					1	2

Mensenhandel

		2000	2013	2014	2015	2016	2017	2018	2019	2020	2021	2022	2023
Seksuele uitbuiting	Vol.					1		1	1				1
	Subtotaal					1		1	1				1
Economische uitbuiting	Vol.			2				1			3	2	
	Subtotaal			2				1			3	2	
	Totaal			2		1		2	1		3	2	1

Andere inbreuken Strafwetboek



Andere inbreuken Strafwetboek

		2000	2013	2014	2015	2016	2017	2018	2019	2020	2021	2022	2023
	Vol.		2	1			1	1	3				
	Subtotaal		2	1			1	1	3				
	Totaal		2	1			1	1	3				

Overtreding Strafwetboek

		2000	2013	2014	2015	2016	2017	2018	2019	2020	2021	2022	2023
Beledigingen (Overtreding)	Vol.	12											
	Subtotaal	12											
Ombrenging van dieren (Overtreding)	Vol.	7											
	Subtotaal	7											
Andere overtredingen SWB	Vol.	10											
	Subtotaal	10											
	Totaal	29											

POLITIËLE CRIMINALITEITSSTATISTIEKEN

PLEEGPLAATS: POLITIEZONE

BODUKAP

***Bijlage II: Detailrapport per misdrijfcategorie
Bijzondere Wetten***

**BODUKAP****Inbreuk bijzondere wetgeving****Drugs**

			2000	2013	2014	2015	2016	2017	2018	2019	2020	2021	2022	2023	
Bezit		Vol.	147	191	136	191	165	183	234	227	172	124	141	208	
		Pog.	4												
		Subtotaal	151	191	136	191	165	183	234	227	172	124	141	208	
Gebruik	Gebruik in groep	Vol.	71												
		Pog.	3												
	Individueel gebruik	Vol.	65												
		Gebruik vergemakkelijken	Vol.	12	10	6	8	2	7	8	17	5	6	5	
	Aanzetten tot gebruik	Vol.	1	1	2		1	1		1		1	2		
	Wanorde, schandaal of gevaar in openbare ruimte	Vol.				4	4	4	4	4	3	4	5	3	
	Niet nader bepaald	Vol.	1												
		Pog.	1												
	Subtotaal	154	11	8	8	7	12	12	22	8	11	12	3		
In- en uitvoer		Vol.	19	18	7	23	15	8	3	3	2	4	3		
		Subtotaal	19	18	7	23	15	8	3	3	2	4	3		
Fabricatie		Vol.	1	14	12	18	7	13	10	10	9	8	9	8	
		Subtotaal	1	14	12	18	7	13	10	10	9	8	9	8	
Handel		Vol.	27	35	30	29	46	30	20	28	25	22	27	30	
		Pog.	2												
		Subtotaal	29	35	30	29	46	30	20	28	25	22	27	30	
Andere		Vol.	4	61	58	73	120	104	114	43	50	6	7	17	
		Subtotaal	4	61	58	73	120	104	114	43	50	6	7	17	
		Totaal	358	330	251	342	360	350	393	333	266	175	199	266	


Vreemdelingenwetgeving

			2000	2013	2014	2015	2016	2017	2018	2019	2020	2021	2022	2023
Illegale transmigratie	Schijnhuwelijk zonder beloning/dwang	Vol.		3	5	2	6	2	6	4	1	3	8	6
	Schijn-wettelijk samenwonen zonder beloning/dwang	Vol.				1		1		2		1		
	Toegang tot het grondgebied	Vol.	9	4	6	4	2	12	7	4	5	4	8	8
	Verblijf	Vol.	8	31	11	32	44	9	37	50	18	18	32	25
	Verwijdering	Vol.	1											
	Niet dragen van identiteits- of reisdocumenten	Vol.			1			1		3				
	Inschrijving in vreemdelingenregister	Vol.	10	51	37	32	30	23	53	48	55	87	131	147
	Schijnerkenning zonder beloning/dwang	Vol.									1	1		
	Subtotaal		28	89	60	71	82	48	103	111	80	114	179	186
Schijnhuwelijk met beloning/dwang	Zich laten belonen	Vol.									1			
	Subtotaal										1			
Mensensmokkel		Vol.			1	1	1						2	
	Subtotaal			1	1	1							2	
Mensenhandel		Vol.	3											
	Subtotaal		3											
Hulp bij illegaal verblijf		Vol.			2						1			1
	Subtotaal			2						1				1
Andere		Vol.		3	2	2	3							
	Subtotaal			3	2	2	3							
	Totaal		31	92	65	74	86	48	103	111	82	114	181	187



Milieu

			2000	2013	2014	2015	2016	2017	2018	2019	2020	2021	2022	2023
Afvstoffen	Afval door beroepspersoon	Vol.		5	2	1	2		2	2	5	3	1	1
	Afval door particulier	Vol.		7	6	8	11	6	9	11	29	39	8	7
	Afval door onbepaald persoon	Vol.	34											
	Afval: vergunning/erkenning	Vol.		1				1		1	1			
	Afval: fiscale inbreuken	Vol.				1								
	Niet nader bepaald	Vol.	3											
	Subtotaal		37	13	8	10	13	7	11	14	35	42	9	8
Vuurwerk		Vol.			1				1		1		2	
	Subtotaal			1					1		1		2	
Andere dan afval	Stedenbouw	Vol.	19	5	13	6	2	7	10	7	12	7	7	1
	Milieuvergunning	Vol.			1			1		2	1		1	
	Geluidshinder	Vol.	6	3		1	1	2			1			
	Waterverontreiniging	Vol.	6	2	4	4	5	1	8					
	Luchtverontreiniging	Vol.			1									
	Bodemverontreiniging	Vol.		2	3	1		1					1	
	Niet nader bepaald	Vol.												1
	Andere leefmilieuhinder	Vol.	12	3	1				1		2		1	
	Subtotaal		43	15	23	12	8	12	19	9	16	8	10	1
Biodiversiteit / Fauna en flora	Handel en bezit: CITES-wetgeving	Vol.											1	1
	Dierenwelzijn	Vol.	17	7	3	2	10	7	10	17	4	12	7	17
		Pog.	1											
	Natuurbescherming	Vol.	1	2		2	1		3	1	3	2	2	2
	Vergunning / erkenning dieren	Vol.		1			1			1	1			
	Vernietiging van dieren	Vol.	2	2	2				3					
	Pog.						1		1					
	Subtotaal		21	12	5	4	12	8	16	20	8	14	10	20
Niet nader bepaald		Vol.	1											
	Subtotaal		1											
	Totaal		102	40	37	26	33	27	47	43	60	64	31	29



Wapens en springstoffen

			2000	2013	2014	2015	2016	2017	2018	2019	2020	2021	2022	2023
Illegaal bezit	Vuurwapen	Vol.		10	4	6	5	10	1	9	3	5	9	3
	Blank wapen of niet-vuurwapen	Vol.		11	9	8	5	4	13	11	13	7	10	11
	Munitie	Vol.		1		2	1			3		4	5	1
	Onderdelen/toebehoren	Vol.								1		1		
	Niet nader bepaald	Vol.	20											
	Subtotaal		20	22	13	16	11	14	14	24	16	17	24	15
Illegale dracht / vervoer	Vuurwapen	Vol.			2	2		2	5	3	2	2	3	2
	Blank wapen of niet-vuurwapen	Vol.		14	8	13	12	22	17	23	13	23	18	17
	Munitie	Vol.												1
	Niet nader bepaald	Vol.	18											
	Subtotaal		18	14	10	15	12	24	22	26	15	25	21	20
Illegale handel	Vuurwapen	Vol.	2			1							2	
	Blank wapen of niet-vuurwapen	Vol.											1	
	Niet nader bepaald	Vol.	1											
	Subtotaal		3			1							3	
Illegale vervaardiging / herstelling	Blank wapen of niet-vuurwapen	Vol.		1										
	Subtotaal			1										
Springstoffen		Vol.										1		
	Subtotaal											1		
Andere	Verkoop aan minderjarige van niet-vuurwapen	Vol.											1	
	Verkoop per postorder/internet van ander wapen	Vol.											1	
	Veiligheidsmaatregelen	Vol.					1						1	
	Opslag	Vol.										2	2	
	Nalaten aangifte diefstal of verlies	Vol.				1								
	Invoer / uitvoer / doorvoer voor militair gebruik	Vol.				1								
	Niet nader bepaald	Vol.	8											
	Subtotaal		8			2		1				2	5	
	Totaal		49	37	23	34	23	39	36	50	31	45	53	35



Bescherming personen

			2000	2013	2014	2015	2016	2017	2018	2019	2020	2021	2022	2023
Discriminatie	Racisme en xenofobie	Vol.	2		2		3	3	12	7	2	2	3	
	Op grond van seksuele geaardheid (homofobie)	Vol.						1				1		1
	Op grond van het geslacht (seksisme)	Vol.							2					
	Op grond van handicap	Vol.											1	
	Niet nader bepaald	Vol.							1					
	Andere discriminatie	Vol.			1			1						
	Subtotaal		2	3	3	3	5	15	7	2	3	4	1	
Negationisme en revisionisme	Revisionisme	Vol.						1						
	Subtotaal							1						
Auteursrechten		Vol.									1			
	Subtotaal										1			
Bescherming privé-leven		Vol.	23	2	1	5	1		1	2		1	1	2
	Subtotaal		23	2	1	5	1		1	2		1	1	2
Bewakingscamera's		Vol.				1			1				1	
	Subtotaal					1			1				1	
Portretrecht		Vol.		1	2	1	1	2	2	1		1	3	2
	Subtotaal			1	2	1	1	2	2	1		1	3	2
Tijdelijk huisverbod		Vol.										1		
	Subtotaal											1		
Andere		Vol.	3				1				1			
	Subtotaal		3				1				1			
	Totaal		28	3	6	7	6	8	19	10	4	6	9	5



Hormonen en doping

		2000	2013	2014	2015	2016	2017	2018	2019	2020	2021	2022	2023
Bezit	Vol.		6	5	4	3	2	4	1	3	1	1	3
	Subtotaal		6	5	4	3	2	4	1	3	1	1	3
Gebruik	Vol.		3	1	4			1	1				
	Subtotaal		3	1	4			1	1				
Aanmaak en distributie	Vol.			1	1								
	Subtotaal			1	1								
	Totaal		9	7	9	3	2	5	2	3	1	1	3

Jeugdbescherming

		2000	2013	2014	2015	2016	2017	2018	2019	2020	2021	2022	2023
Wet op de leerplicht	Vol.		7	3	6	6	2	4	6	3	2	6	5
	Subtotaal		7	3	6	6	2	4	6	3	2	6	5
Wet op de dancings	Vol.	1											
	Subtotaal	1											
Wet op de jeugdbescherming	Vol.	4	91	83	101	129	130	150	64	79	82	108	105
	Subtotaal	4	91	83	101	129	130	150	64	79	82	108	105
Niet nader bepaald	Vol.							1					
	Subtotaal							1					
	Totaal	5	98	86	107	135	132	155	70	82	84	114	110



Sociaal strafwetboek

		2000	2013	2014	2015	2016	2017	2018	2019	2020	2021	2022	2023
Belaging op het werk	Vol.		1	1	1		1	2	2	1	3		1
	Subtotaal		1	1	1		1	2	2	1	3		1
Illegale arbeid	Vol.	2								2	1		2
	Subtotaal	2								2	1		2
Sociale fraude inzake bijdragen (zwartwerk)	Vol.		5	1	2	2	1	5	2	3	2	1	4
	Subtotaal		5	1	2	2	1	5	2	3	2	1	4
Sociale zekerheid	Vol.			1				1	1				
	Subtotaal			1				1	1				
Misdr. tegen openbare trouw in sociaal strafrecht	Vol.		3	2			1	5	2	3			
	Subtotaal		3	2			1	5	2	3			
Oplichting in sociaal strafrecht	Vol.						2	3	2	2	3	4	3
	Subtotaal						2	3	2	2	3	4	3
Andere	Vol.					2		1	3	2	1		
	Subtotaal					2		1	3	2	1		
	Totaal	2	9	5	3	4	5	17	12	13	10	5	10

Dronkenschap en alcohol

		2000	2013	2014	2015	2016	2017	2018	2019	2020	2021	2022	2023
Openbare dronkenschap	Vol.	38	67	55	79	66	79	67	69	56	50	76	86
	Subtotaal	38	67	55	79	66	79	67	69	56	50	76	86
Sluitingsuur van horecazaken	Vol.	1	3	16	7	6	2	1			1	2	
	Subtotaal	1	3	16	7	6	2	1			1	2	
Andere	Vol.	4											
	Subtotaal	4											
	Totaal	43	70	71	86	72	81	68	69	56	51	78	86

Kieswetgeving

		2000	2013	2014	2015	2016	2017	2018	2019	2020	2021	2022	2023
	Vol.	8											
	Subtotaal	8											
	Totaal	8											



Bevolkingsregister

		2000	2013	2014	2015	2016	2017	2018	2019	2020	2021	2022	2023
	Vol.	59	195	167	172	194	215	165	170	146	168	216	186
	Pog.	1											
	Subtotaal	60	195	167	172	194	215	165	170	146	168	216	186
	Totaal	60	195	167	172	194	215	165	170	146	168	216	186

Identiteitskaart

		2000	2013	2014	2015	2016	2017	2018	2019	2020	2021	2022	2023
Niet in bezit	Vol.	1				2			1		3		
	Subtotaal	1				2			1		3		
Beschadigd	Vol.	1					1	1					
	Subtotaal	1					1	1					
Niet nader bepaald	Vol.		1		1							1	
	Subtotaal		1		1							1	
	Totaal	2	1		1	2	1	1	1		3	1	



Volksgezondheid

		2000	2013	2014	2015	2016	2017	2018	2019	2020	2021	2022	2023
Beoefening geneeskunst, verpleegkunde, enz.	Vol.		1										
	Subtotaal		1										
Gezondheidsbeleid	Vol.		1							1			
	Subtotaal		1							1			
Rookverbod	Vol.				2	1	1						
	Subtotaal				2	1	1						
Wetgeving geneesmiddelen	Vol.		1				3	1	1		4	1	1
	Subtotaal		1				3	1	1		4	1	1
Tabaksverkoop	Vol.											1	
	Subtotaal											1	
Voedingswaren	Vol.		1		1	1	1		2		4	2	
	Subtotaal		1		1	1	1		2		4	2	
Uitoefening diergeneeskunde	Vol.								1				
	Subtotaal								1				
Weigering of verzuim naleving maatregelen	Vol.									87	53		
	Subtotaal									87	53		
Tabaksproducten	Vol.										2		
	Subtotaal										2		
Niet nader bepaald	Vol.									2			
	Subtotaal									2			
Andere	Vol.	2								225	15	1	1
	Subtotaal	2								225	15	1	1
	Totaal	2	4		3	2	5	1	4	315	78	5	2



Arbeid

		2000	2013	2014	2015	2016	2017	2018	2019	2020	2021	2022	2023
Algemeen reglement arbeidsbescherming	Vol.	1						1					
	Subtotaal	1						1					
Ambulante handel	Vol.	3	3	4	2	7	2	2		2	1		1
	Subtotaal	3	3	4	2	7	2	2		2	1		1
Inbreuk maatregel beroepsverbod	Vol.						1						
	Subtotaal						1						
Sociale fraude inzake bijdragen (zwartwerk)	Vol.	1		1	1							1	1
	Subtotaal	1		1	1							1	1
Toegang uitoefenen beroep	Vol.		1	1			1						
	Subtotaal		1	1			1						
Buitenlandse werknemers of zelfstandigen	Vol.	4											
	Subtotaal	4											
Niet nader bepaald	Vol.					1							
	Subtotaal					1							
Andere	Vol.	1										1	
	Subtotaal	1										1	
	Totaal	10	4	6	3	8	4	3		2	1	2	2

Bescherming van de openbare inkomsten

		2000	2013	2014	2015	2016	2017	2018	2019	2020	2021	2022	2023
Verkeersbelasting / BIV	Vol.		1	1	2								
	Subtotaal		1	1	2								
Sociale fraude inzake uitkeringen	Vol.							2			1		
	Subtotaal							2			1		
BTW-fraude	Vol.			1				2			1		
	Subtotaal			1				2			1		
Fiscale fraude - inkomstenbelastingen	Vol.	1		2	2	1		1			1		
	Subtotaal	1		2	2	1		1			1		
Niet nader bepaald	Vol.	2	1	1		1					2		
	Subtotaal	2	1	1		1					2		
	Totaal	3	2	5	4	2		5			5		

Economische wetgeving

		2000	2013	2014	2015	2016	2017	2018	2019	2020	2021	2022	2023
Vennootschappen	Vol.	1					1	1	1	1		1	
	Subtotaal	1					1	1	1	1		1	
Financiële instrumenten	Vol.	1		1			1						
	Subtotaal	1		1			1						
Namaak van intellectuele eigendomsrechten	Vol.								1				
	Subtotaal								1				
Andere	Vol.			1						1			
	Subtotaal			1						1			
	Totaal	2		2			2	1	2	2		1	

Handelspraktijken

		2000	2013	2014	2015	2016	2017	2018	2019	2020	2021	2022	2023
Marktpraktijken en consumentenbescherming	Vol.	9			1								
	Subtotaal	9			1								
Prijsreglementering	Vol.	1								1			
	Subtotaal	1								1			
Brandstoffen	Vol.	1											
	Subtotaal	1											
Handelsregister	Vol.		7	3		5	3	4		2	1		
	Subtotaal		7	3		5	3	4		2	1		
Niet nader bepaald	Vol.	1											
	Subtotaal	1											
Andere	Vol.	1	2	1	1	4	1	2		1	1		
	Subtotaal	1	2	1	1	4	1	2		1	1		
	Totaal	13	9	4	2	9	4	6		4	2		


Andere bijzondere wetten

		2000	2013	2014	2015	2016	2017	2018	2019	2020	2021	2022	2023
Vervoer	Vol.	84	1					1	2			1	
	Subtotaal	84	1					1	2			1	
Preventie: brand, ontploffing, ongevallen	Vol.	1				1							
	Subtotaal	1				1							
Loterijen en kansspelen	Vol.	1			1			1	1				1
	Subtotaal	1			1			1	1				1
Misdr. in de audiovisuele sector	Vol.	2											
	Subtotaal	2											
Onopzettelijke beschadiging kabels telecomnetwerk	Vol.			11	26	29	37	36	31	22	19	21	52
	Subtotaal			11	26	29	37	36	31	22	19	21	52
Inbreuken Wet politie spoorwegen	Vol.				1	4		1					
	Subtotaal				1	4		1					
Bescherming van (onderdeel) politie-uniform	Vol.										1		
	Subtotaal										1		
Elektronische communicatiemiddelen	Vol.									12	29	20	21
	Subtotaal									12	29	20	21
Andere	Vol.	7	2	1	2		1	1		6	2	3	1
	Subtotaal	7	2	1	2		1	1		6	2	3	1
	Totaal	95	3	12	30	34	38	40	34	40	51	45	75

POLITIËLE CRIMINALITEITSSTATISTIEKEN

PLEEGPLAATS: POLITIEZONE

BODUKAP

*Bijlage III: Detailrapport
Criminele Figuren / Fenomenen*



BODUKAP

CF Diefstal vervoermiddel

		2000	2013	2014	2015	2016	2017	2018	2019	2020	2021	2022	2023
Autodiefstal	Vol.	73	12	9	11	10	13	11	10	6	9	9	6
	Pog.	5	4	1	1				1	1			1
	Totaal	78	16	10	12	10	13	11	11	7	9	9	7
Motodiefstal	Vol.	2	5		2	4	1	2	3	1	1	4	6
	Pog.											1	1
	Totaal	2	5		2	4	1	2	3	1	1	5	7
Carjacking	Vol.			1							1	1	
	Totaal			1							1	1	
Homejacking	Vol.	1											
	Totaal	1											
Garagediefstal	Vol.	18	1	3	3	3	4	2	3				
	Pog.	1											
	Totaal	19	1	3	3	3	4	2	3				
Bromfietsdiefstal	Vol.	48	6	4	9	5	12	8	14		12	13	12
	Pog.	1	1					4				1	
	Totaal	49	7	4	9	5	12	12	14		12	14	12
Fietsdiefstal	Onb.	17											
	Vol.	201	156	125	172	168	170	113	103	65	75	94	112
	Pog.	1	1		2			1					4
	Totaal	219	157	125	174	168	170	114	103	65	75	94	116



CF Inbraak

		2000	2013	2014	2015	2016	2017	2018	2019	2020	2021	2022	2023
Woninginbraak	Vol.	270	179	165	150	117	112	135	122	77	61	100	95
	Pog.	148	129	86	104	74	68	62	81	69	44	83	74
	Totaal	418	308	251	254	191	180	197	203	146	105	183	169
Inbraak in bedrijf of handelszaak	Vol.	51	44	28	45	58	31	19	11	12	7	13	15
	Pog.	17	28	19	19	32	18	8	10	6	6	7	10
	Totaal	68	72	47	64	90	49	27	21	18	13	20	25
Inbraak in openbare of overheidsinstelling	Vol.	23	13	15	20	17	14	13	5	12	6	7	7
	Pog.	6	13	6	10	8	8	5	4	11	2	5	6
	Totaal	29	26	21	30	25	22	18	9	23	8	12	13
Ramkraak	Vol.	1								1			
	Totaal	1								1			
Inbraak in gebouw (totaal)	Vol.	341	236	208	215	192	157	167	138	100	74	120	117
	Pog.	170	170	111	133	114	94	75	95	86	51	95	90
	Totaal	511	406	319	348	306	251	242	233	186	125	215	207

CF Diefstal andere

		2000	2013	2014	2015	2016	2017	2018	2019	2020	2021	2022	2023
Diefstal gewapenderhand	Vol.	10	7	3	3	1	7	4	1		5	5	4
	Pog.		2			1		1	2		1	1	
	Totaal	10	9	3	3	2	7	5	3		6	6	4
Diefstal met geweld zonder wapen	Vol.	14	16	13	14	7	22	10	19	11	21	18	18
	Pog.	3	3	4	9	8	4	2	5	2	5	7	12
	Totaal	17	19	17	23	15	26	12	24	13	26	25	30
Diefstal uit of aan voertuig	Vol.	149	49	76	70	106	64	67	29	24	45	47	28
	Pog.	32	15	17	14	26	12	17	8	4	7	11	6
	Totaal	181	64	93	84	132	76	84	37	28	52	58	34



CF Diefstal andere

		2000	2013	2014	2015	2016	2017	2018	2019	2020	2021	2022	2023
Diefstal van wapens en explosieven	Vol.	4	5	5	6	5	7	3	4	3	2		1
	Totaal	4	5	5	6	5	7	3	4	3	2		1
Handtasroof	Vol.	1	1	1	2			1					
	Totaal	1	1	1	2			1					
Grijpdiefstal	Vol.	7	5	4	4	1	3	4	9	4	3	4	3
	Pog.	1					1	2			1	1	
	Totaal	8	5	4	4	1	4	6	9	4	4	5	3
Zakkenrollerij	Vol.	21	45	51	32	34	41	35	23	12	14	18	10
	Pog.	1											
	Totaal	22	45	51	32	34	41	35	23	12	14	18	10
Winkeldiefstal	Vol.	16	44	23	65	72	52	46	54	34	29	53	55
	Pog.		1	3	6	4	1	1		1	1	4	1
	Totaal	16	45	26	71	76	53	47	54	35	30	57	56
Diefstal met list	Vol.	9	14	13	10	5	9	8	11	11	7	7	6
	Pog.	2	5	2		4	1	2	1	2	4	1	2
	Totaal	11	19	15	10	9	10	10	12	13	11	8	8
Metaaldiefstal	Vol.	4	20	8	4	7	6	3	9	4	6	10	5
	Pog.		1										
	Totaal	4	21	8	4	7	6	3	9	4	6	10	5
Werfdiefstal	Vol.	7	23	10	4	26	6	12	7	7	11	9	17
	Pog.		2					2		1	2		
	Totaal	7	25	10	4	26	6	14	7	8	13	9	17
Home-invasie	Vol.			1						1	1		
	Pog.		1								1		
	Totaal		1	1						1	2		



CF Diefstal andere

		2000	2013	2014	2015	2016	2017	2018	2019	2020	2021	2022	2023
Dierendiefstal	Vol.	6	2	3	2	3	2	3	3	1	4		1
	Pog.								2				
	Totaal	6	2	3	2	3	2	3	5	1	4		1
Ladingdiefstal	Vol.				1								
	Totaal				1								

ICT-criminaliteit

		2000	2013	2014	2015	2016	2017	2018	2019	2020	2021	2022	2023
Betaalkaartfraude	Vol.		16	16	15	14	17	15	34	18	8	19	34
	Pog.		2	1	3			1	2			1	1
	Totaal		18	17	18	14	17	16	36	18	8	20	35
Phishing	Vol.		2		2		2	11	20	24	13	7	68
	Pog.		2						1	2			3
	Totaal		4		2		2	11	21	26	13	7	71
Ransomware	Vol.						1				4		
	Pog.						1	1					
	Totaal						2	1			4		
Shouldersurfing	Vol.			1	3		5	1	1	1	1	1	
	Totaal			1	3		5	1	1	1	1	1	
Skimming	Vol.		1			1			3		2	1	1
	Totaal		1			1			3		2	1	1



CF Andere

		2000	2013	2014	2015	2016	2017	2018	2019	2020	2021	2022	2023
Geweld tegen beroepen van algemeen belang	Vol.	2	7	4	7	8	8	6	10	5	11	5	11
	Totaal	2	7	4	7	8	8	6	10	5	11	5	11
Groepsverkrachting	Vol.		2			1				3			1
	Totaal		2			1				3			1
Graffiti	Vol.		5	2		3	5	4	4	3	3	8	1
	Totaal		5	2		3	5	4	4	3	3	8	1
Beschadiging van auto	Vol.	19	141	127	105	109	94	122	92	105	74	79	103
	Pog.	1								1			
	Totaal	20	141	127	105	109	94	122	92	106	74	79	103
Steekpartij	Vol.				1	2	2	2	2	2	2	3	
	Pog.		1				1			2		1	1
	Totaal		1		1	2	3	2	2	4	2	4	1

FE Intrafamiliaal geweld (IFG)

		2000	2013	2014	2015	2016	2017	2018	2019	2020	2021	2022	2023
IFG: fysiek, binnen het koppel	Vol.	23	68	74	62	65	64	60	83	80	75	83	94
	Pog.		1			1				1	1	1	2
	Totaal	23	69	74	62	66	64	60	83	81	76	84	96
IFG: fysiek, tegen afstammelingen	Vol.	2	5	11	11	9	8	19	9	16	12	7	16
	Pog.							1			1	1	1
	Totaal	2	5	11	11	9	8	20	9	16	13	8	17
IFG: fysiek, tegen andere leden	Vol.	32	15	12	10	15	13	16	18	24	24	18	16
	Totaal	32	15	12	10	15	13	16	18	24	24	18	16
IFG: seksueel, binnen het koppel	Vol.		1	1			2		1		2		1
	Pog.											1	
	Totaal		1	1			2		1		2	1	1



FE Intrafamiliaal geweld (IFG)

		2000	2013	2014	2015	2016	2017	2018	2019	2020	2021	2022	2023
IFG: seksueel, tegen afstammelingen	Vol.		3	2	2	2	2	2	4	3	5	1	
	Totaal		3	2	2	2	2	2	4	3	5	1	
IFG: seksueel, tegen andere leden	Vol.		1						1	1			
	Totaal		1						1	1			
IFG: psychisch, binnen het koppel	Vol.	56	108	59	36	60	78	33	62	49	61	63	50
	Totaal	56	108	59	36	60	78	33	62	49	61	63	50
IFG: psychisch, tegen afstammelingen	Vol.				1	5		2	7	5	5	8	5
	Totaal				1	5		2	7	5	5	8	5
IFG: psychisch, tegen andere leden	Vol.		2		3	5	3	1	9	10	12	3	3
	Totaal		2		3	5	3	1	9	10	12	3	3
IFG: economisch, binnen het koppel	Vol.		14	4	1	9	2	5	7	4	10	5	7
	Pog.				1								
	Totaal		14	4	2	9	2	5	7	4	10	5	7
IFG: economisch, tegen afstammelingen	Vol.		4	3			1	3	2	3	1	1	
	Totaal		4	3			1	3	2	3	1	1	
IFG: economisch, tegen andere leden	Vol.	16	17	10	5	6	6	10	7	5	7	5	4
	Pog.	1											
	Totaal	17	17	10	5	6	6	10	7	5	7	5	4

FE Hormonen en doping

		2000	2013	2014	2015	2016	2017	2018	2019	2020	2021	2022	2023
Humane doping	Vol.		8	6	5	6	4	7	1	4	2	2	4
	Totaal		8	6	5	6	4	7	1	4	2	2	4
Illegale vetmesting	Vol.				1								
	Totaal				1								



FE Drugs

		2000	2013	2014	2015	2016	2017	2018	2019	2020	2021	2022	2023
Verkoop van cocaïne	Vol.	2	6	9		9	9	4	7	5	7	13	9
	Totaal	2	6	9		9	9	4	7	5	7	13	9
Import-export van cocaïne	Vol.		2			3					1	1	
	Totaal		2			3					1	1	
Productie van synthetische drugs	Vol.		2	1	3	2	1		1		1	1	1
	Totaal		2	1	3	2	1		1		1	1	1
Import-export van synthetische drugs	Vol.	2			1	3				1		1	
	Totaal	2			1	3				1		1	
Verkoop van synthetische drugs	Vol.	4	9	5	7	14	5	3	8	12	4	3	5
	Totaal	4	9	5	7	14	5	3	8	12	4	3	5
Productie van cannabis (teelt)	Vol.		7	8	12	3	6	7	7	8	6	5	7
	Totaal		7	8	12	3	6	7	7	8	6	5	7
Verkoop van cannabis in grote hoeveelheid	Vol.			1				2					1
	Totaal			1				2					1
Verkoop-handel van heroïne	Vol.					1							
	Totaal					1							

FE Wapenzwandel

		2000	2013	2014	2015	2016	2017	2018	2019	2020	2021	2022	2023
Handel en productie van vuurwapen	Vol.	2			2							2	
	Totaal	2			2							2	
Handel en productie van niet-vuurwapen	Vol.		1									1	
	Totaal		1									1	



FE Mensenhandel

		2000	2013	2014	2015	2016	2017	2018	2019	2020	2021	2022	2023
Mensenhandel - economische uitbuiting	Vol.	1		2				1			3	2	
	Totaal	1		2				1			3	2	

Mensenhandel - seksuele uitbuiting	Vol.	2	3			3		1	2			1	1
	Pog.										1		
Totaal	2	3			3		1	2		1	1	1	

FE Geweld in de publieke ruimte

		2000	2013	2014	2015	2016	2017	2018	2019	2020	2021	2022	2023
Fysiek geweld (openbaar vervoer)	Vol.	2	4		4	2	4	4	2		1	2	1
	Pog.	1			1								
Totaal	3	4		5	2	4	4	2		1	2	1	

Fysiek geweld (openbare weg)	Vol.	37	52	37	39	46	50	61	40	26	53	44	60
	Pog.				2	1	2	2	2		3	2	4
Totaal	37	52	37	41	47	52	63	42	26	56	46	64	

Fysiek geweld (andere openbare plaats)	Vol.	2	4	3	4	2		2	2	7	4	3	2
	Pog.			1									1
Totaal	2	4	4	4	2		2	2	7	4	3	3	

Fysiek geweld (publiek toegankelijke plaats)	Vol.	54	43	26	27	27	29	35	40	25	24	33	30
	Pog.	1		1	1			1	2	1	1	1	
Totaal	55	43	27	28	27	29	36	42	26	25	34	30	

Seksueel geweld (openbaar vervoer)	Vol.				1		1			1			1
	Pog.						1						
Totaal				1		2			1			1	

Seksueel geweld (openbare weg)	Vol.	5	20	2	8	5	7	9	13	4	3	7	12
	Pog.						1						
Totaal	5	20	2	8	5	8	9	13	4	3	7	12	



FE Geweld in de publieke ruimte

		2000	2013	2014	2015	2016	2017	2018	2019	2020	2021	2022	2023
Seksueel geweld (andere openbare plaats)	Vol.	1	2			3	6	5	4	2	1		5
	Totaal	1	2			3	6	5	4	2	1		5
Seksueel geweld (publiek toegankelijke plaats)	Vol.	2	5	1	1	2	7	5	4	5	4	5	5
	Pog.						1	1	1				
Totaal	2	5	1	1	2	8	6	5	5	5	4	5	5
Psychisch geweld (openbaar vervoer)	Vol.		5		1				2	2	1		2
	Totaal		5		1				2	2	1		2
Psychisch geweld (openbare weg)	Vol.	27	31	23	21	27	34	41	32	27	39	33	38
	Totaal	27	31	23	21	27	34	41	32	27	39	33	38
Psychisch geweld (andere openbare plaats)	Vol.	6	3	2	3	2	1	5	4	2	5	3	7
	Totaal	6	3	2	3	2	1	5	4	2	5	3	7
Psychisch geweld (publiek toegankelijke plaats)	Vol.	32	27	18	12	12	21	19	22	15	32	22	18
	Totaal	32	27	18	12	12	21	19	22	15	32	22	18
Diefstal gewapenderhand (openbaar vervoer)	Vol.												1
	Totaal												1
Diefstal gewapenderhand (openbare weg)	Vol.	3	3	1	1		1	2			1		1
	Pog.		1						1			1	
Totaal	3	4	1	1		1	2	1		1	1	1	
Diefstal gewapenderhand (publiek toegank. plaats)	Vol.	2	4	1			5	2			2	3	2
	Pog.					1		1	1		1		
Totaal	2	4	1		1	5	3	1		3	3	2	
Diefstal geweld zonder wapen (openbaar vervoer)	Vol.												2
	Pog.				1								
Totaal				1									2
Diefstal geweld zonder wapen (openbare weg)	Vol.	7	7	2	4	1	6	3	4	4	5	3	1
	Pog.												



FE Geweld in de publieke ruimte

		2000	2013	2014	2015	2016	2017	2018	2019	2020	2021	2022	2023
	Pog.	3	2	1		1	2	1	2				1
	Totaal	10	9	3	4	2	8	4	6	4	5	3	2
Diefstal geweld zonder wapen (and. openb. plaats)	Vol.	1	1			2		1			2		1
	Pog.					1							1
	Totaal	1	1			3		1			2		2
Diefstal geweld zonder wapen (pub. toegank. pl.)	Vol.	4	4	1	2		5		9	3		2	4
	Pog.		1		2								
	Totaal	4	5	1	4		5		9	3		2	4

FE Andere

		2000	2013	2014	2015	2016	2017	2018	2019	2020	2021	2022	2023
Nepagenten	Vol.				1		1				1		3
	Totaal				1		1				1		3
Terrorisme, extremisme en radicalisme	Vol.						2		1			1	
	Totaal						2		1			1	
Cyberbelaging	Vol.	14	12	7	6	4	9	19	63	44	43	43	63
	Totaal	14	12	7	6	4	9	19	63	44	43	43	63
Identiteitsfraude	Vol.	14	18	12	14	8	15	21	45	36	69	59	54
	Pog.		1	1	2	1	2			2	2	5	4
	Totaal	14	19	13	16	9	17	21	45	38	71	64	58

POLITIËLE CRIMINALITEITSSTATISTIEKEN

PLEEGPLAATS: POLITIEZONE

BODUKAP

***Bijlage IV: Geregistreeerde feiten
Geen Misdrijf***



BODUKAP

Niet-crimineel feit

Ziekte / overlijden / vermist

	2000	2013	2014	2015	2016	2017	2018	2019	2020	2021	2022	2023
Zelfmoord	17	23	25	18	13	14	9	14	11	8	7	7
Ziek persoon	13	56	57	47	35	39	53	70	54	71	62	57
Verdacht overlijden	3	9	10	12	20	13	16	17	11	21	19	22
Natuurlijk overlijden	7	7	7	2		2		3	3	1		
Vermist persoon (verdwijning)	58	57	49	42	46	49	61	70	40	47	51	68
Ongeval (exclusief verkeer)	7	11	11	7	4	6	7	8	5	3	3	5
Niet-geïdentificeerd lijk			1									
Andere	3						1					
Totaal	108	163	160	128	118	123	147	182	124	151	142	159

Oproepen

	2000	2013	2014	2015	2016	2017	2018	2019	2020	2021	2022	2023
Alarm	2											
Oproepen	7	2	15	6	9	5	4	7	3	7	1	4
Totaal	9	2	15	6	9	5	4	7	3	7	1	4

Sociale problemen

	2000	2013	2014	2015	2016	2017	2018	2019	2020	2021	2022	2023
Familiale moeilijkheden	94	14	13	6	9	36	41	43	39	59	65	69
Twist, onenigheid (geen slagen)	18	5	2	2	1	3	7	2	4	3	4	3
Burgerlijke zaak	32	22	10	6	3	4	7	9	7	7	7	8
Jeugdbescherming	33	45	43	70	86	44	61	75	33	56	62	152
Andere	20	16	12	9	6	14	20	10	5	6	3	5
Totaal	197	102	80	93	105	101	136	139	88	131	141	237

Rampen

	2000	2013	2014	2015	2016	2017	2018	2019	2020	2021	2022	2023
Stormschade	4	1		1					1	2		1



Rampen

	2000	2013	2014	2015	2016	2017	2018	2019	2020	2021	2022	2023
Wateroverlast	2											
Andere	1	1										
Totaal	7	2		1					1	2		1

Openbare orde

	2000	2013	2014	2015	2016	2017	2018	2019	2020	2021	2022	2023
Verstoring	2	12	7	5	12	10	10	9	8	7	8	2
Andere	1	2	4		1	3	1	6	10	17	8	1
Totaal	3	14	11	5	13	13	11	15	18	24	16	3

Verdachte handelingen

	2000	2013	2014	2015	2016	2017	2018	2019	2020	2021	2022	2023
	24	36	20	10	13	5	4	1		2	4	
Totaal	24	36	20	10	13	5	4	1		2	4	

Gevonden voorwerpen

	2000	2013	2014	2015	2016	2017	2018	2019	2020	2021	2022	2023
	6	1	1	6	1	1	1	2		3	1	2
Totaal	6	1	1	6	1	1	1	2		3	1	2

Verloren voorwerpen

	2000	2013	2014	2015	2016	2017	2018	2019	2020	2021	2022	2023
	76	1.544	1.592	1.112	861	887	1.046	993	791	885	894	915
Totaal	76	1.544	1.592	1.112	861	887	1.046	993	791	885	894	915

Andere niet misdrijven

	2000	2013	2014	2015	2016	2017	2018	2019	2020	2021	2022	2023
Bevel tot gevangenneming	3	8	1	1	2	1				1		
Niet-naleving van voorwaarden	9	27	25	39	22	7	13	13		3	2	1
Proces-verbaal van inlichtingen	99	10	7	3	10	4	7	2	2	6	4	3
Kennisgeving		23	42	29	25	22	31	30	26	41	38	40



Andere niet misdrijven

	2000	2013	2014	2015	2016	2017	2018	2019	2020	2021	2022	2023
Onopzettelijke beschadiging kabels (niet telecom)		23	22	12	5	4	2	3	2	2	1	7
Gedrag in relatie tot gewelddadige radicalisering								1				
Vraag seining elektronisch toezicht										8	20	30
Toezichtstaak wapens	2	16	11	14	1	1		1	1	6	4	11
Andere niet misdrijven	10											
Totaal	123	107	108	98	65	39	53	50	31	67	69	92