

# ***POLITIËLE CRIMINALITEITSSTATISTIEKEN***

---

*PLEEGPLAATS: POLITIEZONE*

**VOORKEMPEN**

**2000 - 2023**

*Federale Politie - DGR/DRIIBIPOL*

# ***POLITIËLE CRIMINALITEITSSTATISTIEKEN***

---

***PLEEGPLAATS: POLITIEZONE***

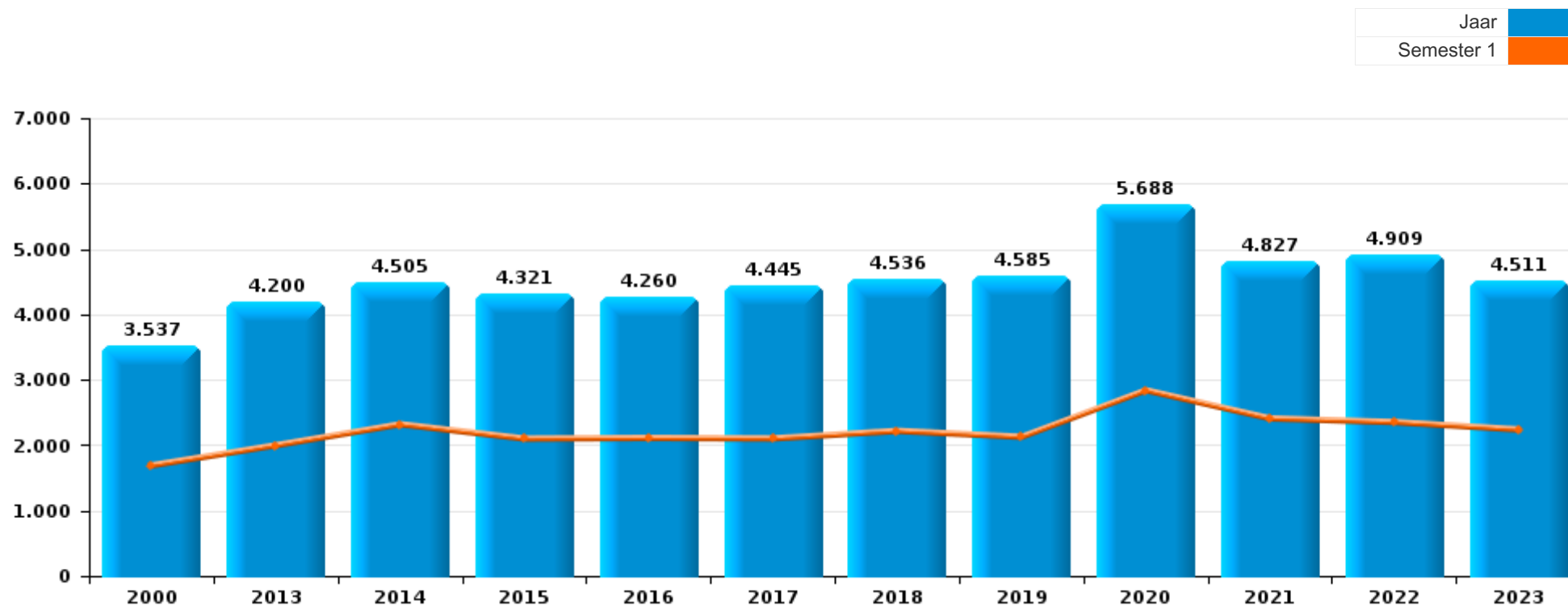
**VOORKEMPEN**

***DEEL I : GERECHTELIJKE INBREUKEN***



**VOORKEMPEN**

	2000	2013	2014	2015	2016	2017	2018	2019	2020	2021	2022	2023
<b>Totaal aantal misdrijven</b>	3.537	4.200	4.505	4.321	4.260	4.445	4.536	4.585	5.688	4.827	4.909	4.511





## VOORKEMPEN

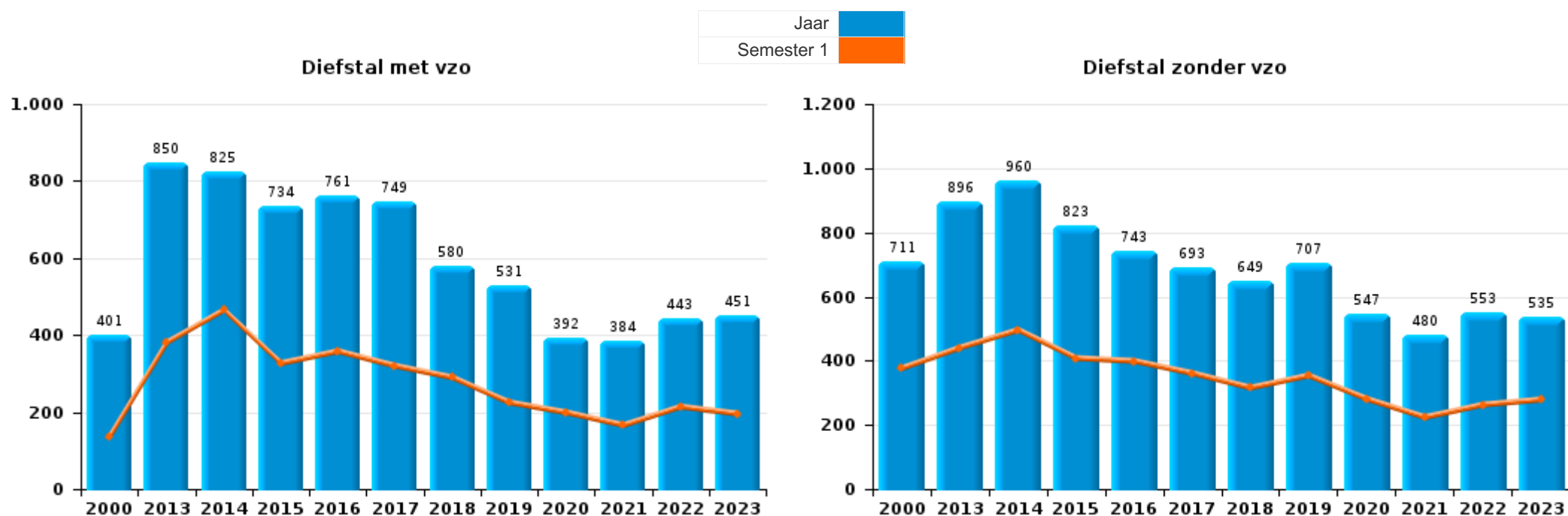
	2000	2013	2014	2015	2016	2017	2018	2019	2020	2021	2022	2023
Diefstal en afpersing	2.061	1.770	1.803	1.579	1.534	1.477	1.256	1.270	973	895	1.038	1.020
Beschadigen van eigendom	459	477	478	405	399	413	371	371	365	337	352	320
Bedrog	139	180	232	228	240	296	364	447	660	612	590	514
Informaticacriminaliteit		73	56	70	73	147	291	457	880	856	963	595
Misdr. tegen de lichamelijke integriteit	180	287	445	432	372	337	411	404	348	316	396	426
Drugs	102	307	320	327	384	465	441	299	411	351	299	308
Bevolkingsregister	39	230	199	173	176	184	196	204	177	164	192	200
Misdr. tegen andere morele waarden en gevoelens	42	142	126	161	141	118	146	151	141	145	189	147
Misdr. tegen de openbare veiligheid	97	125	113	122	140	153	153	113	157	158	118	143
Milieu	98	119	111	171	128	128	143	114	177	113	81	90
Jeugdbescherming	10	71	69	89	128	109	114	130	114	114	121	156
Zedenmisdriven	42	49	80	87	78	85	97	73	111	133	108	92
Misdr. tegen de openbare trouw	57	55	96	96	75	102	104	107	74	78	85	68
Vreemdelingenwetgeving	14	88	89	66	79	101	90	79	71	73	85	98
Misdr. tegen de familie	59	59	67	103	68	75	88	81	73	86	60	68
Volksgesondheid	4	3	2	6	2	4	5	1	690	149	1	4
Wapens en springstoffen	37	62	72	65	75	62	79	74	54	64	46	54
Dronkenschap en alcohol	4	52	65	62	64	71	64	72	70	68	65	59
Andere bijzondere wetten	19		17	25	21	36	25	39	41	43	60	39
Misdr. tegen gezag van de overheid	6	23	29	21	21	30	41	37	44	25	21	29
Bescherming personen	21	3	1	2	11	11	5	11	13	19	13	13
Sociaal strafwetboek	2	1	7	6	11	9	13	20	6	4	6	5
Misdr. tegen de persoonlijke vrijheid	3	7	8	3	6	13	13	8	7	1	6	4
Arbeid	4	2	5	2	19	7	7	5	10	9	2	6
Identiteitskaart	2	4	4	2	2		4	3	1	2		29
Hormonen en doping		2	1	6	4	2	3	4	1	2	4	3
Overtreding Strafwetboek	26	1								1		
Handelspraktijken	4		5	1			5	1	7		2	2
Bescherming van de openbare inkomsten	3	1		6	1	1	3	6	3	1		1
Misdr. tegen het juridisch statuut van het kind	1	3			1		1	1	3	2	2	2
Onwettige uitoefening van het openbaar gezag	1		2		2				1	1		9
Economische wetgeving	1		1	2	1	4	2	1	1			
Misdr. tegen de veiligheid van de staat					1	1			4	1	1	5
Mensenhandel		1	1		1			1		2	3	1
Andere inbreuken Strafwetboek		1	1		1	3	1					
Voetbalwet				2						2		1
Huisjesmelkerij		1			1	1						
Private veiligheid		1		1				1				
<b>Subtotaal</b>	<b>3.537</b>	<b>4.200</b>	<b>4.505</b>	<b>4.321</b>	<b>4.260</b>	<b>4.445</b>	<b>4.536</b>	<b>4.585</b>	<b>5.688</b>	<b>4.827</b>	<b>4.909</b>	<b>4.511</b>
<b>Overtreding lokaal politiereglement</b>		140	161	118	63	81	110	76	72	89	217	91
<b>Subtotaal</b>		<b>140</b>	<b>161</b>	<b>118</b>	<b>63</b>	<b>81</b>	<b>110</b>	<b>76</b>	<b>72</b>	<b>89</b>	<b>217</b>	<b>91</b>
<b>Totaal</b>	<b>3.537</b>	<b>4.340</b>	<b>4.666</b>	<b>4.439</b>	<b>4.323</b>	<b>4.526</b>	<b>4.646</b>	<b>4.661</b>	<b>5.760</b>	<b>4.916</b>	<b>5.126</b>	<b>4.602</b>



## I.1. Inbreukcategorie : Diefstal en afpersing (top 5 inbreuken op nationaal niveau 2023)

## VOORKEMPEN

	2000	2013	2014	2015	2016	2017	2018	2019	2020	2021	2022	2023
Diefstal zonder vzo	711	896	960	823	743	693	649	707	547	480	553	535
Diefstal met vzo	401	850	825	734	761	749	580	531	392	384	443	451
Diefstal niet nader bepaald	946	18	5	7	19	13	6	5	5	2	6	8
Afpersing	3	6	13	15	11	22	21	27	29	29	36	26
<b>Totaal</b>	<b>2.061</b>	<b>1.770</b>	<b>1.803</b>	<b>1.579</b>	<b>1.534</b>	<b>1.477</b>	<b>1.256</b>	<b>1.270</b>	<b>973</b>	<b>895</b>	<b>1.038</b>	<b>1.020</b>





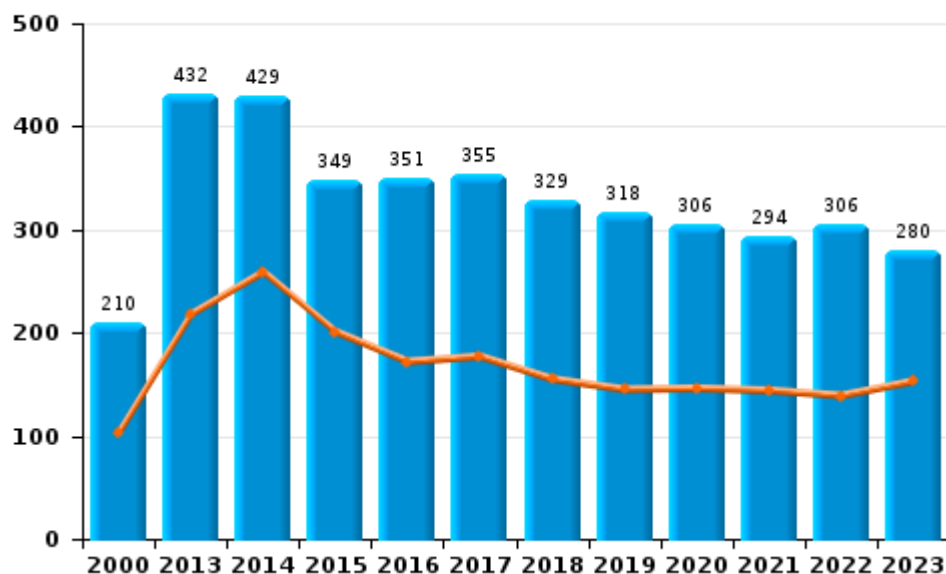
## I.2. Inbreukcategorie : Beschadigen van eigendom (top 5 inbreuken op nationaal niveau 2023)

## VOORKEMPEN

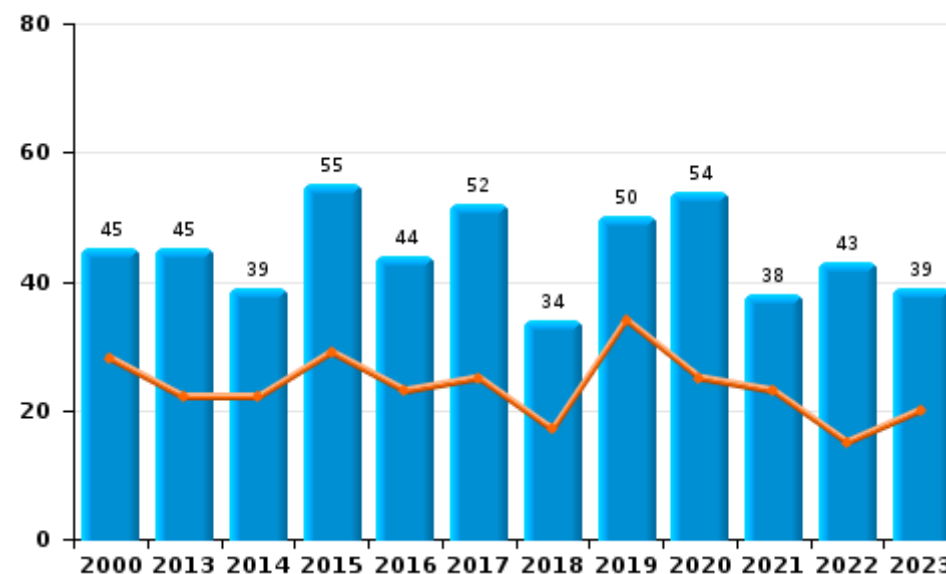
	2000	2013	2014	2015	2016	2017	2018	2019	2020	2021	2022	2023
Vandalisme	210	432	429	349	351	355	329	318	306	294	306	280
Onopzettelijke brandstichting	34	32	24	37	32	27	21	26	30	13	23	23
Vernieling, onbruikbaarmaking, beschadiging	204		10	1	4	6	8	3	3	4	2	1
Opzettelijke brandstichting	11	13	15	18	12	25	13	24	24	25	20	16
Opzettelijke vernieling door ontploffing									2	1	1	
<b>Totaal</b>	<b>459</b>	<b>477</b>	<b>478</b>	<b>405</b>	<b>399</b>	<b>413</b>	<b>371</b>	<b>371</b>	<b>365</b>	<b>337</b>	<b>352</b>	<b>320</b>

Jaar	Semester 1

Vandalisme



Brandstichting

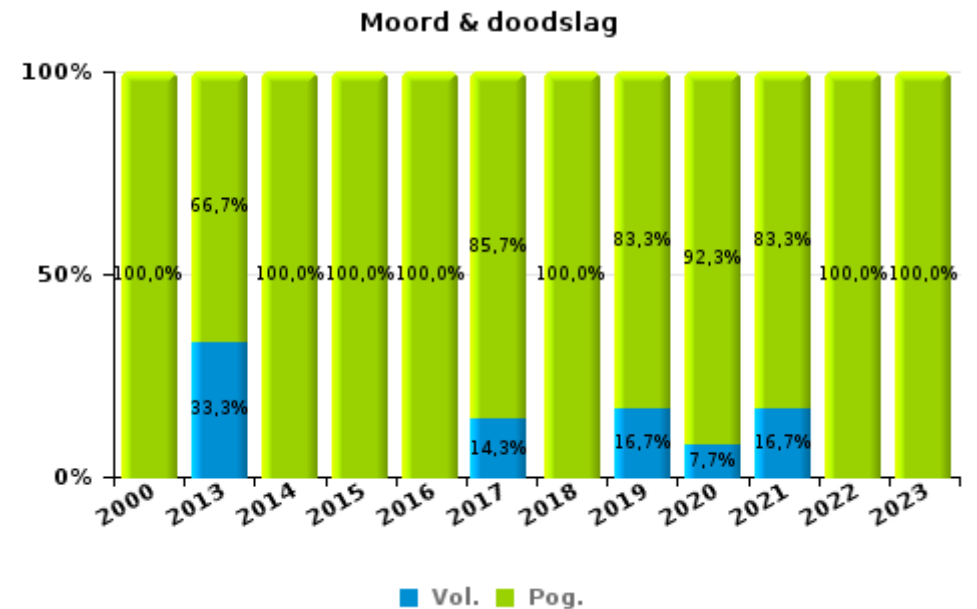
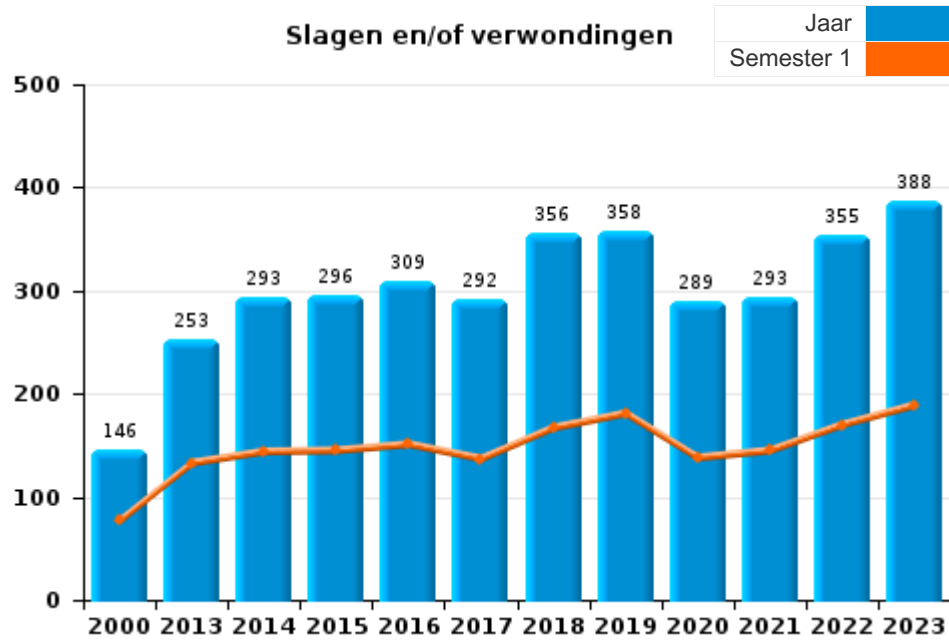




I.3. Inbreukcategorie : Misdrijven tegen de lichamelijke integriteit (top 5 inbreuken op nationaal niveau 2023)

**VOORKEMPEN**

	2000	2013	2014	2015	2016	2017	2018	2019	2020	2021	2022	2023
<b>Slagen en/of verwondingen</b>	146	253	293	296	309	292	356	358	289	293	355	388
<b>Andere</b>	31	31	148	132	59	38	50	40	46	17	32	29
<b>Moord &amp; doodslag</b>	3	3	4	4	4	7	5	6	13	6	9	9
<b>Totaal</b>	<b>180</b>	<b>287</b>	<b>445</b>	<b>432</b>	<b>372</b>	<b>337</b>	<b>411</b>	<b>404</b>	<b>348</b>	<b>316</b>	<b>396</b>	<b>426</b>





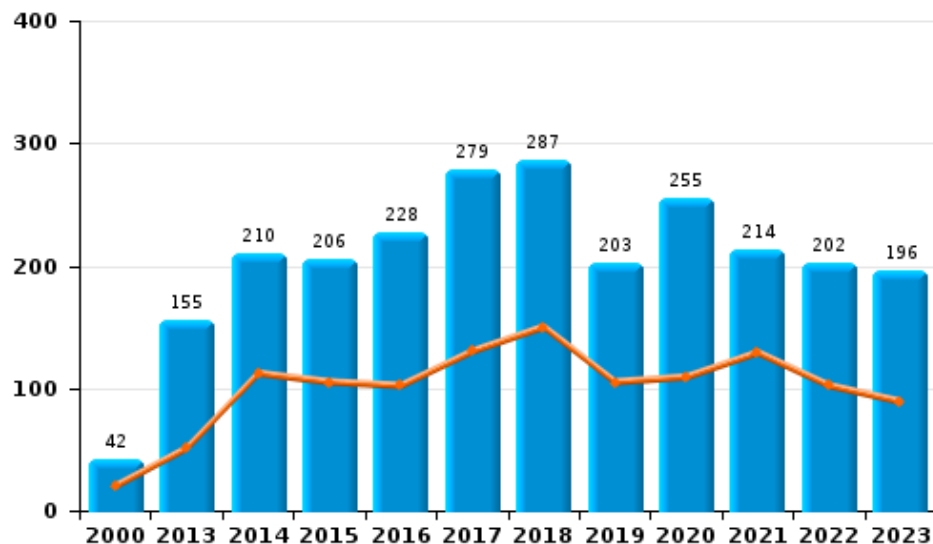
I.4. Inbreukcategorie : Drugs (top 5 inbreuken op nationaal niveau 2023)

VOORKEMPEN

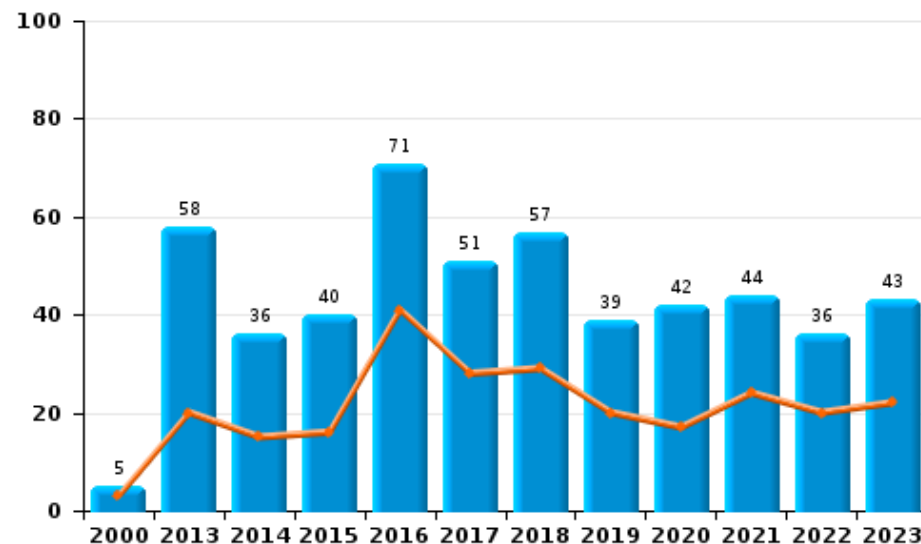
	2000	2013	2014	2015	2016	2017	2018	2019	2020	2021	2022	2023
Bezit	42	155	210	206	228	279	287	203	255	214	202	196
In- en uitvoer	22	72	56	63	60	115	73	42	87	80	42	53
Handel	5	58	36	40	71	51	57	39	42	44	36	43
Fabricatie	2	14	13	15	15	15	11	10	13	7	12	13
Gebruik	30	7	4	2	7	3	9	3	11	5	6	2
Andere	1	1	1	1	3	2	4	2	3	1	1	1
<b>Totaal</b>	<b>102</b>	<b>307</b>	<b>320</b>	<b>327</b>	<b>384</b>	<b>465</b>	<b>441</b>	<b>299</b>	<b>411</b>	<b>351</b>	<b>299</b>	<b>308</b>

Jaar	■
Semester 1	■

Bezit



Handel







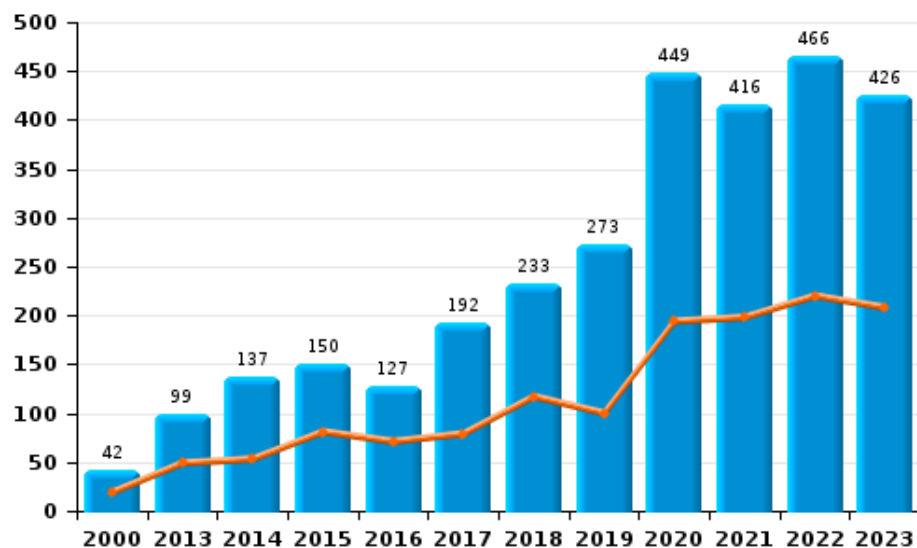
### I.5. Inbreukcategorie : Bedrog (top 5 inbreuken op nationaal niveau 2023)

#### VOORKEMPEN

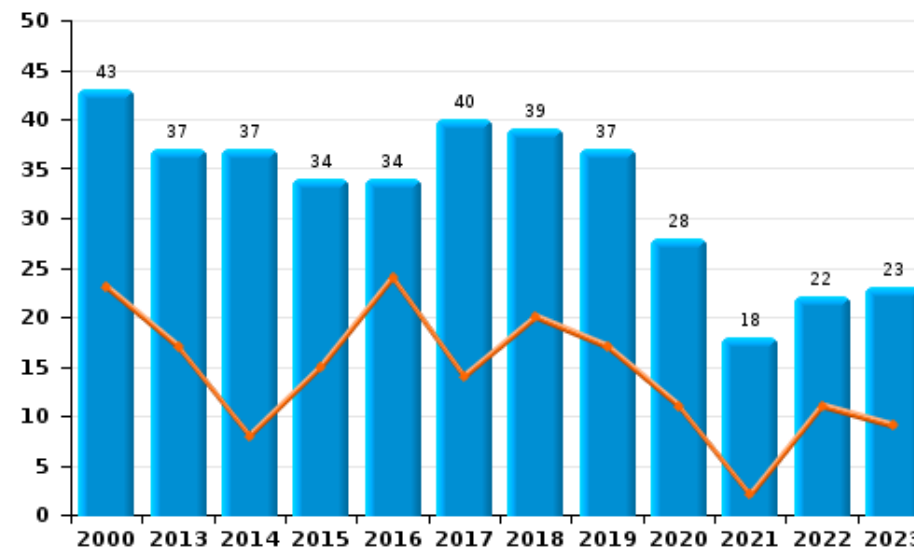
	2000	2013	2014	2015	2016	2017	2018	2019	2020	2021	2022	2023
<b>Oplichting</b>	42	99	137	150	127	192	233	273	449	416	466	426
<b>Bedrog: Andere</b>	12	7	8	5	11	9	35	88	142	122	57	42
<b>Misbruik van vertrouwen en verwante misdr.</b>	43	37	37	34	34	40	39	37	28	18	22	23
<b>Verduistering en bedrieglijke vernietiging</b>	12	19	20	17	30	26	29	30	23	37	18	10
<b>Misdr. ivm insolventie</b>		5	11	9	25	12	15	12	10	13	16	7
<b>Flessentrekkerij</b>	17	10	16	11	11	13	10	5	2	2	8	6
<b>Heling</b>	13	3	3	2	2	4	3	2	6	4	3	
<b>Totaal</b>	<b>139</b>	<b>180</b>	<b>232</b>	<b>228</b>	<b>240</b>	<b>296</b>	<b>364</b>	<b>447</b>	<b>660</b>	<b>612</b>	<b>590</b>	<b>514</b>

Jaar	Semester 1
Jaar	Semester 1

#### Oplichting



#### Misbruik van vertrouwen en verwante misdr.





# ***POLITIËLE CRIMINALITEITSSTATISTIEKEN***

---

***PLEEGPLAATS: POLITIEZONE***

**VOORKEMPEN**

***DEEL II : CRIMINELE FIGUREN / FENOMENEN***



## VOORKEMPEN

### CF Diefstal vervoermiddel

	2000	2013	2014	2015	2016	2017	2018	2019	2020	2021	2022	2023
Autodiefstal	149	27	37	25	32	28	23	13	8	16	12	9
Motodiefstal	1	1	4	2	1	4		2	3	1	7	4
Carjacking	1		1			1					1	
Homejacking	1	1		2								
Garagediefstal	59	2	5	2	2	2	8	6	1	4		4
Bromfietsdiefstal	29	16	8	2	10	11	8	9	2	7	10	9
Fietsdiefstal	265	281	370	312	264	251	183	232	156	146	156	146

### CF Inbraak

	2000	2013	2014	2015	2016	2017	2018	2019	2020	2021	2022	2023
Woninginbraak	919	469	364	347	404	375	329	272	158	176	219	256
Inbraak in bedrijf of handelszaak	91	103	62	77	62	80	52	46	25	35	35	35
Inbraak in openbare of overheidsinstelling	20	44	80	73	45	65	29	29	41	25	25	16
Ramkraak	4	2		1			1					
Inbraak in gebouw (totaal)	1.027	615	505	495	511	519	410	347	224	235	279	307

### CF Diefstal andere

	2000	2013	2014	2015	2016	2017	2018	2019	2020	2021	2022	2023
Diefstal gewapenderhand	23	13	12	13	6	10	5	6	6	9	7	3
Diefstal met geweld zonder wapen	24	28	27	26	25	30	31	31	35	30	42	33
Diefstal uit of aan voertuig	187	139	264	200	159	119	73	128	107	100	95	68
Sacjacking uit auto							1					
Diefstal van wapens en explosieven	13	14	5	10	9	9	2	3	4	2	3	3
Steaming			1		1		1		1		1	
Handtasroof		2			1		2	3			2	
Grijpdiefstal	1	13	6	4	4	4	8	11	5	3	10	5
Zakkenrollerij	30	52	53	37	33	20	25	20	26	8	23	10
Winkeldiefstal	29	82	88	87	89	102	136	132	128	68	95	90
Diefstal met list	20	24	20	12	26	30	31	47	34	20	29	21
Metaaldiefstal	1	11	13	12	7	18	17	11	8	11	8	7
Werfdiefstal	12	16	16	13	24	22	12	19	9	13	17	15
Home-invasie		2	3	1		2		3		1	1	1
Dierendiefstal	7	1	3	7	2	2	3	2	3	5	4	4
Ladingdiefstal		1	6	9	3	2	1	1	21	2	2	1



### ICT-criminaliteit

	2000	2013	2014	2015	2016	2017	2018	2019	2020	2021	2022	2023
Betaalkaartfraude	2	25	19	16	20	22	30	26	61	32	35	33
Phishing		13	5	8		26	72	114	200	196	219	149
Ransomware					2	6	3	4		4		1
Shouldersurfing		4	4	4		1	9	3	3		2	
Skimming		9	4	5		2	2		3	2	3	4

### CF Andere

	2000	2013	2014	2015	2016	2017	2018	2019	2020	2021	2022	2023
Geweld tegen beroepen van algemeen belang		21	22	19	27	26	37	34	32	25	34	49
Groepsverkrachting			1	1	2	3	2	1	3		2	2
Graffiti		22	8	12	6	5	4	6	9	5	4	13
Beschadiging van auto	37	152	166	113	145	138	134	143	113	109	95	77
Steekpartij		5		4	6	5	5	4	4	4	7	3

### FE Intrafamiliaal geweld (IFG)

	2000	2013	2014	2015	2016	2017	2018	2019	2020	2021	2022	2023
IFG: fysiek, binnen het koppel	17	79	114	99	93	107	102	102	100	99	99	123
IFG: fysiek, tegen afstammelingen	2	9	17	12	20	26	27	16	17	17	27	23
IFG: fysiek, tegen andere leden	26	17	14	28	32	14	24	24	26	20	17	29
IFG: seksueel, binnen het koppel		1	3		1		1	1	5	3	6	
IFG: seksueel, tegen afstammelingen	5	2	2	7	2	3	4	2	7	2	1	
IFG: seksueel, tegen andere leden			2		1	1		1	1			
IFG: psychisch, binnen het koppel	49	64	75	123	89	100	107	108	93	116	91	103
IFG: psychisch, tegen afstammelingen	1	1	3	5	4	6	6	9	11	10	11	7
IFG: psychisch, tegen andere leden		1	7	5	6	8	8	6	5	7	9	15
IFG: economisch, binnen het koppel	1	6	8	10	7	14	26	14	11	9	10	9
IFG: economisch, tegen afstammelingen	1			2	1	2	4	1	2	3	1	
IFG: economisch, tegen andere leden	15	12	10	9	9	11	12	16	12	5	4	5

### FE Hormonen en doping

	2000	2013	2014	2015	2016	2017	2018	2019	2020	2021	2022	2023
Humane doping		1	3	6	4	2	3	4	3	2	4	3
Illegale vetmesting							1	1	1	1		



### FE Drugs

	2000	2013	2014	2015	2016	2017	2018	2019	2020	2021	2022	2023
Verkoop van cocaïne		5	5	13	17	15	17	16	12	11	10	17
Import-export van cocaïne		3	3	1	4	8	6	1	1	3	5	3
Productie van synthetische drugs		4	2				2					2
Import-export van synthetische drugs	1	2	2			4	4	3		2	1	7
Verkoop van synthetische drugs		14	13	4	15	13	12	9	8	11	5	5
Productie van cannabis (teelt)	1	8	5	8	12	9	6	7	7	5	9	5
Import-export van cannabis in grote hoeve.		5	4	4	5	4	1	2	4	2	3	1
Verkoop van cannabis in grote hoeveelheid			3	3	4	7	2	2	4	3	4	1
Import-export van heroïne		3	1	1	1	5	3					4
Verkoop-handel van heroïne		1	2		1	4	4		2	2		3

### FE Wapenzwendel

	2000	2013	2014	2015	2016	2017	2018	2019	2020	2021	2022	2023
Handel en productie van vuurwapen			1		2		4		1	2		1
Handel en productie van niet-vuurwapen			1	1	1			1				

### FE Mensenhandel

	2000	2013	2014	2015	2016	2017	2018	2019	2020	2021	2022	2023
Mensenhandel - economische uitbuiting		1			1			1				1
Mensenhandel - seksuele uitbuiting			2	3			2	3		2	4	



### FE Geweld in de publieke ruimte

	2000	2013	2014	2015	2016	2017	2018	2019	2020	2021	2022	2023
Fysiek geweld (openbaar vervoer)	1	1	5	2	7	7	4	8	5	6	8	13
Fysiek geweld (openbare weg)	28	65	61	68	68	84	91	83	69	76	82	76
Fysiek geweld (andere openbare plaats)	4	5	5	7	1	5	12	6	9	10	10	17
Fysiek geweld (publiek toegankelijke plaats)	42	60	66	63	64	66	70	85	51	39	70	65
Seksueel geweld (openbaar vervoer)		3	2		1	2	2		5	4	3	4
Seksueel geweld (openbare weg)	6	3	9	10	12	7	11	8	6	9	8	10
Seksueel geweld (andere openbare plaats)	4	3	2	3	3	5	4	2	3	8	1	2
Seksueel geweld (publiek toegankelijke plaats)	4	2	5	6	5	1	8	4	15	11	10	8
Psychisch geweld (openbaar vervoer)		5	1	1	2	1		4	1	6	3	3
Psychisch geweld (openbare weg)	32	30	29	40	40	48	45	40	32	42	35	31
Psychisch geweld (andere openbare plaats)	1	2	7	2	3	3	5	3	7	4	3	2
Psychisch geweld (publiek toegankelijke plaats)	23	30	20	24	26	22	37	19	30	28	26	29
Diefstal gewapenderhand (openbaar vervoer)										2		
Diefstal gewapenderhand (openbare weg)	5	4	4	2	1	3	1	2	3	1	3	2
Diefstal gewapenderhand (andere openbare plaats)									1	1		
Diefstal gewapenderhand (publiek toegank. plaats)	5	5	3	5	3	3	3	2	2	2	1	
Diefstal geweld zonder wapen (openbaar vervoer)			1		1		3	2	2	2	1	
Diefstal geweld zonder wapen (openbare weg)	7	8	7	11	6	9	7	13	10	5	11	8
Diefstal geweld zonder wapen (and. openb. plaats)		1		2	2		1	1		1	2	
Diefstal geweld zonder wapen (pub. toegank. pl.)	5	9	7	4	8	7	7	7	5	2	6	2

### FE Andere

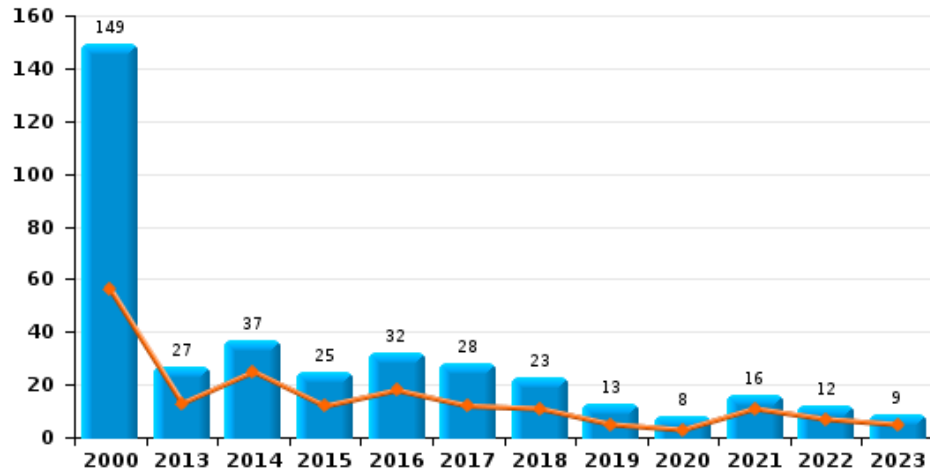
	2000	2013	2014	2015	2016	2017	2018	2019	2020	2021	2022	2023
Nepagenten		1		2	1	1	3	1	1		3	1
Terrorisme, extremisme en radicalisme							1	1	3	7	3	2
Cyberbelaging	4	43	51	67	65	55	73	54	70	74	72	91
Identiteitsfraude	9	13	19	38	49	56	100	110	156	178	171	195



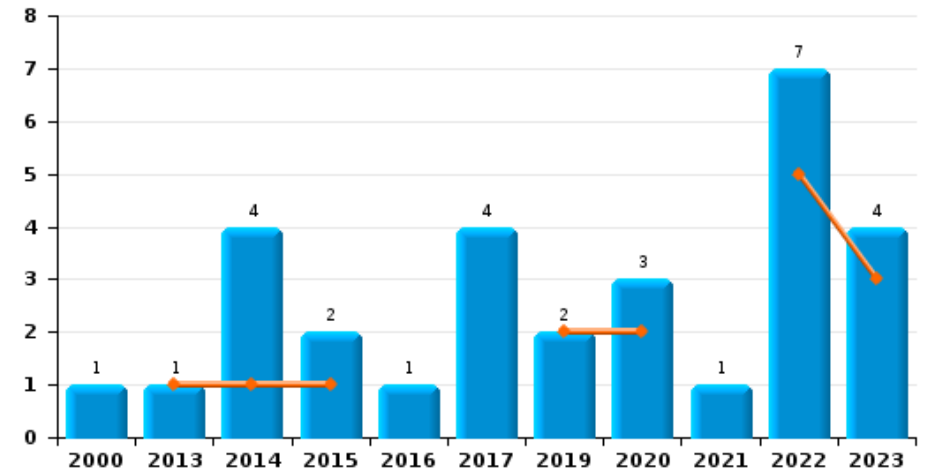
## VOORKEMPEN

Jaar	<span style="color: blue;">■</span>
Semester 1	<span style="color: orange;">■</span>

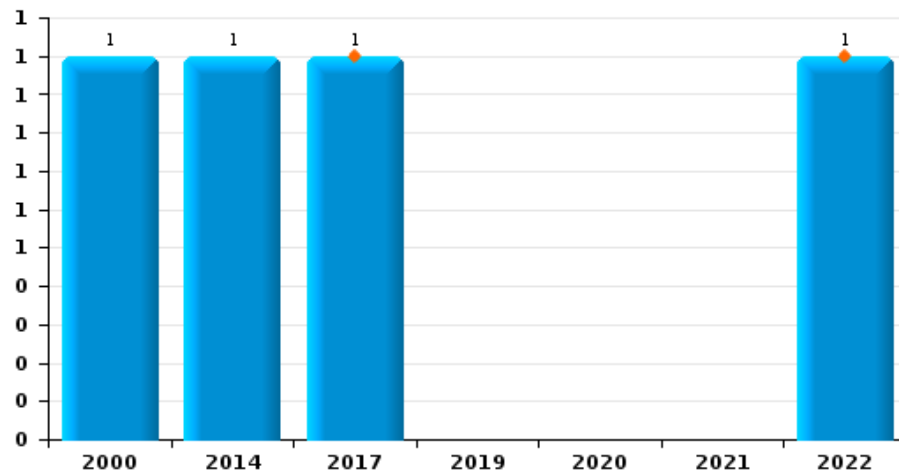
### Autodiefstal



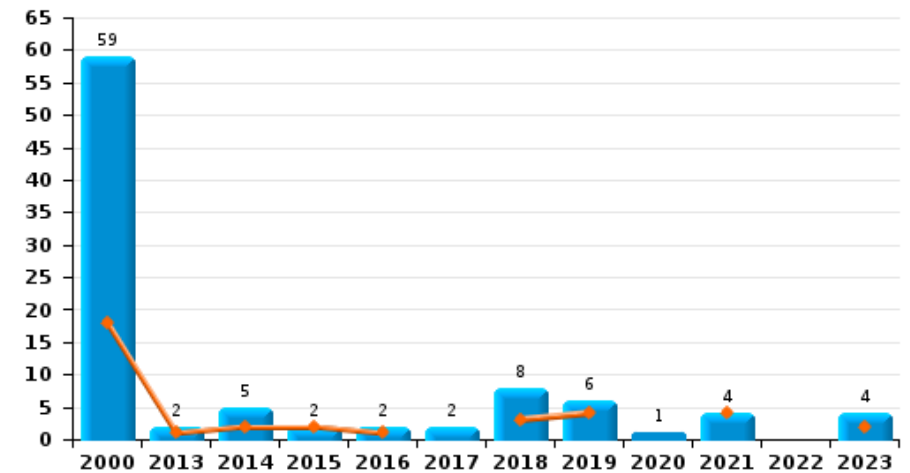
### Motodiefstal



### Carjacking



### Garagediefstal



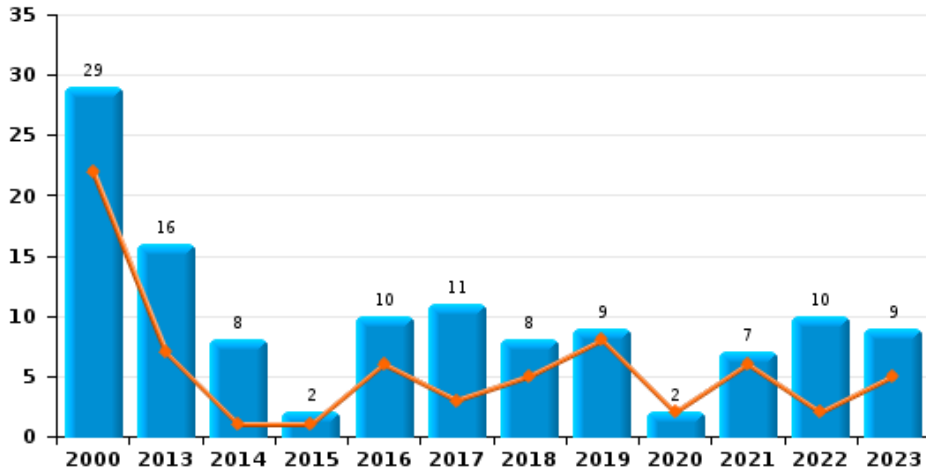




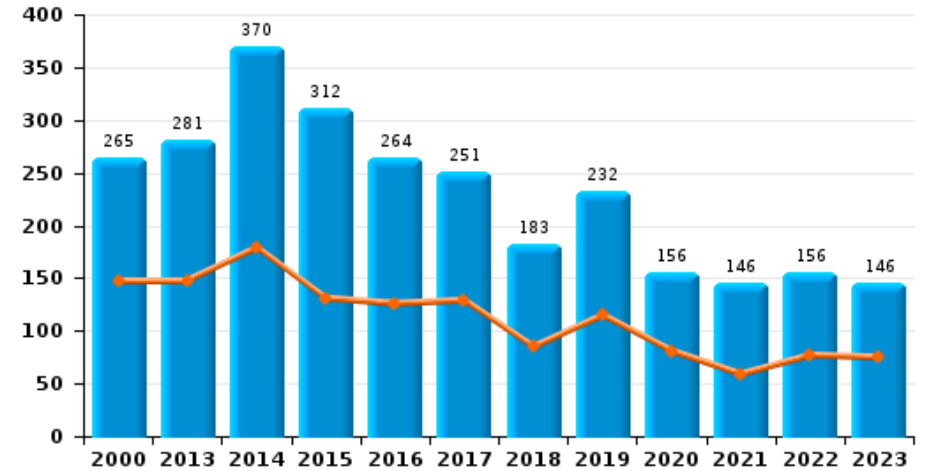
**VOORKEMPEN**

Jaar	<span style="color: blue;">■</span>
Semester 1	<span style="color: orange;">■</span>

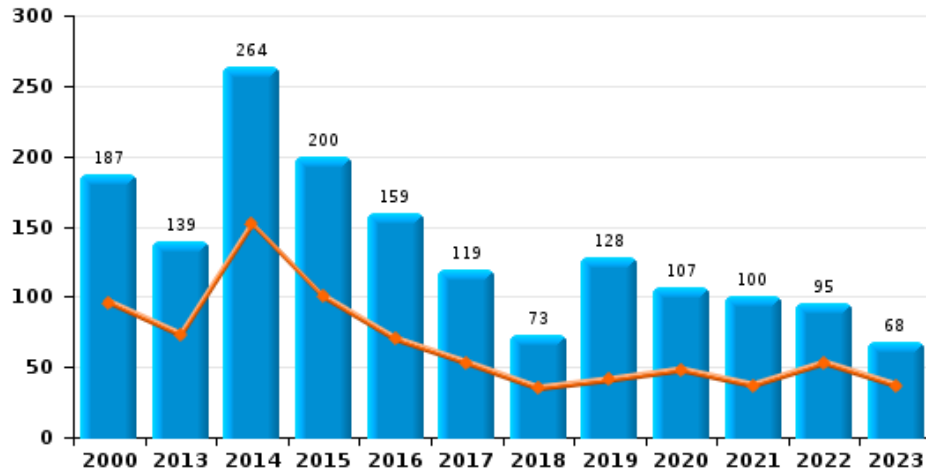
**Bromfietsdiefstal**



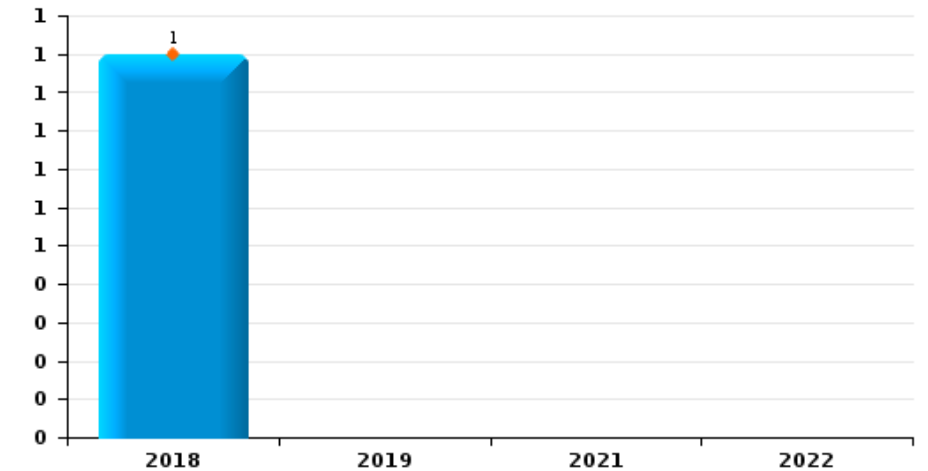
**Fietsdiefstal**



**Diefstal uit of aan voertuig**



**Sacjacking uit auto**

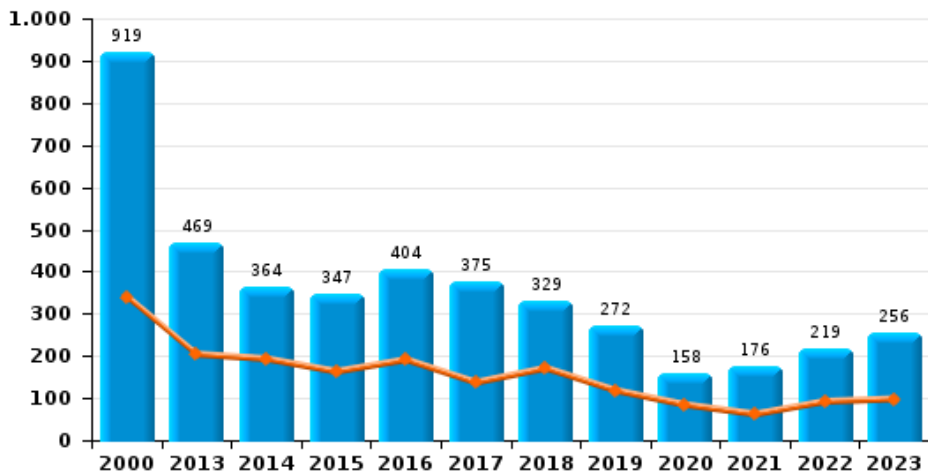




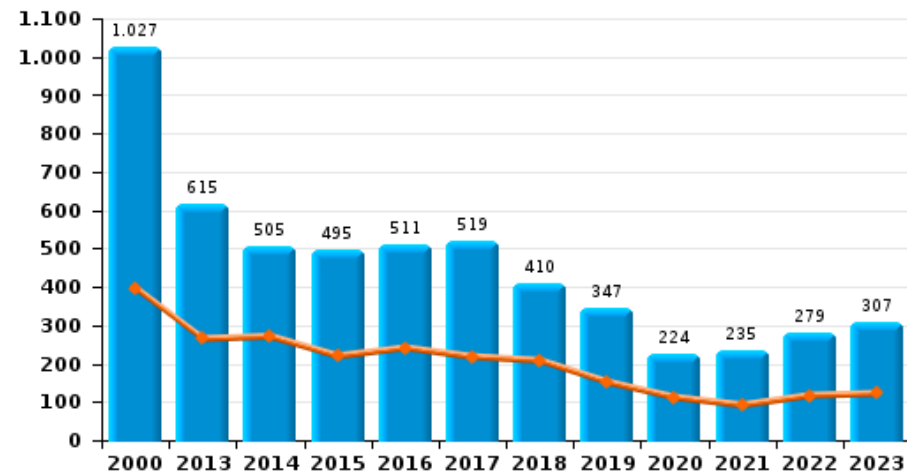
## VOORKEMPEN



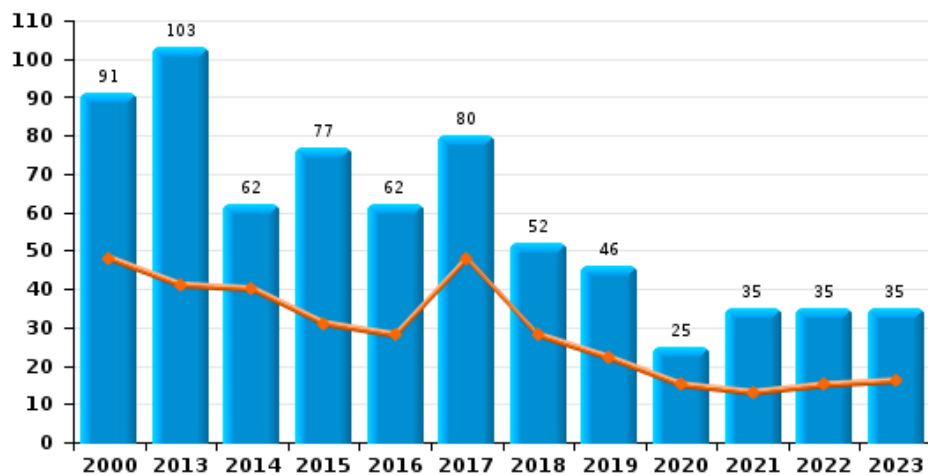
### Woninginbraak



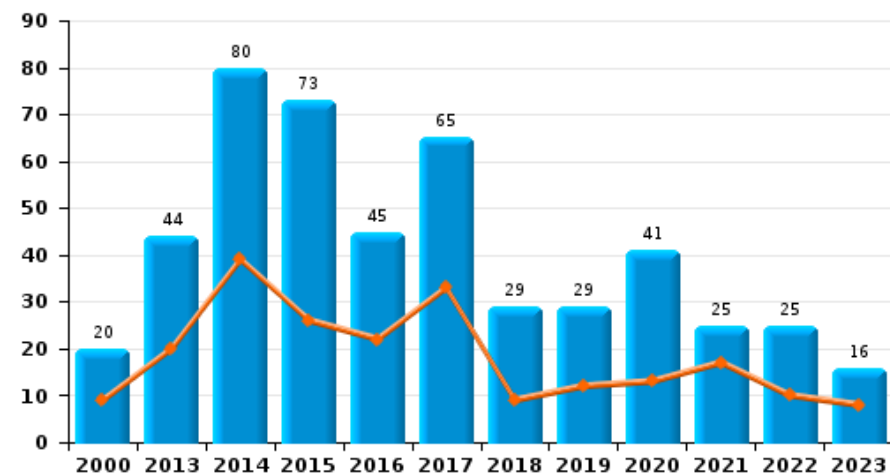
### Inbraak in gebouw (totaal)



### Inbraak in bedrijf of handelszaak

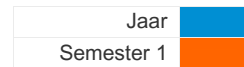


### Inbraak in openbare of overheidsinstelling

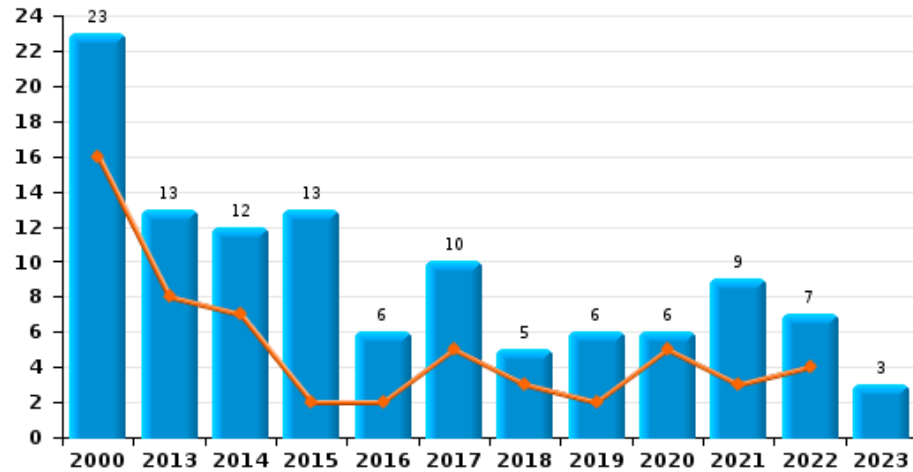




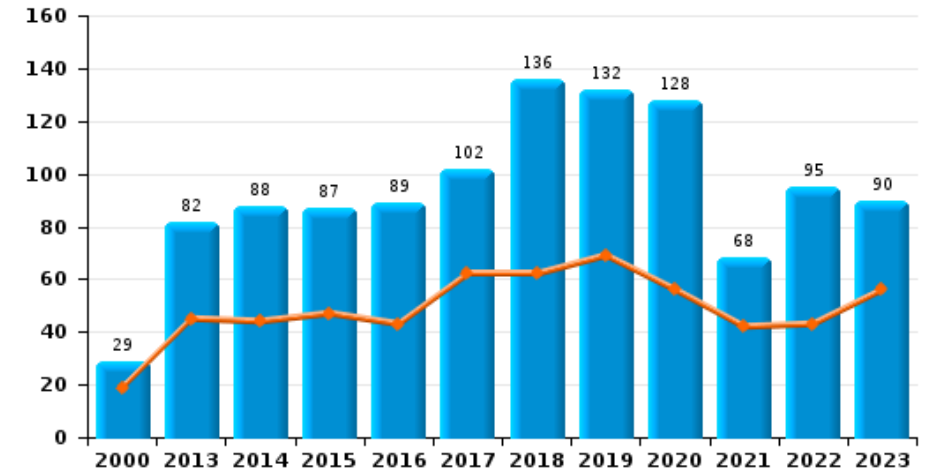
## VOORKEMPEN



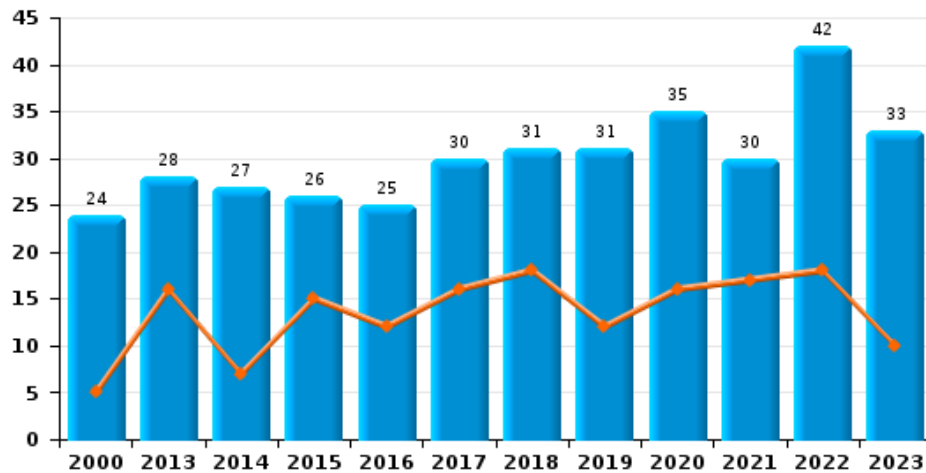
### Diefstal gewapenderhand



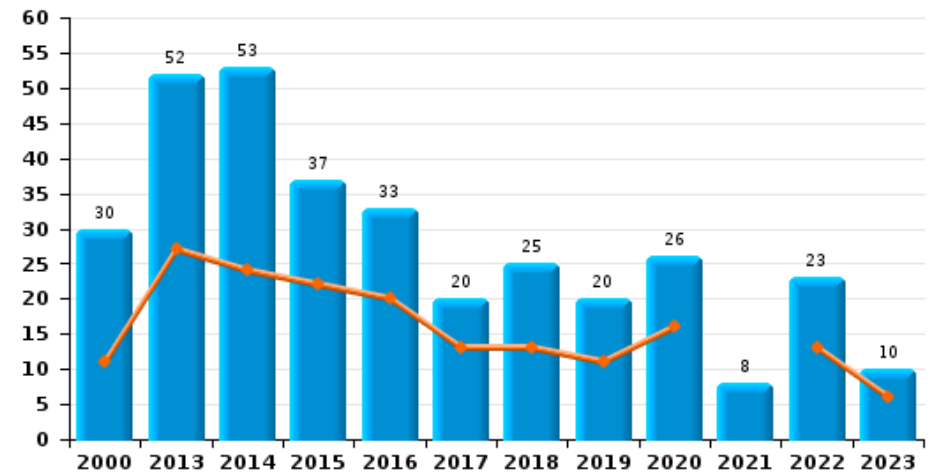
### Winkeldiefstal



### Diefstal met geweld zonder wapen

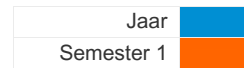


### Zakkenrollerij

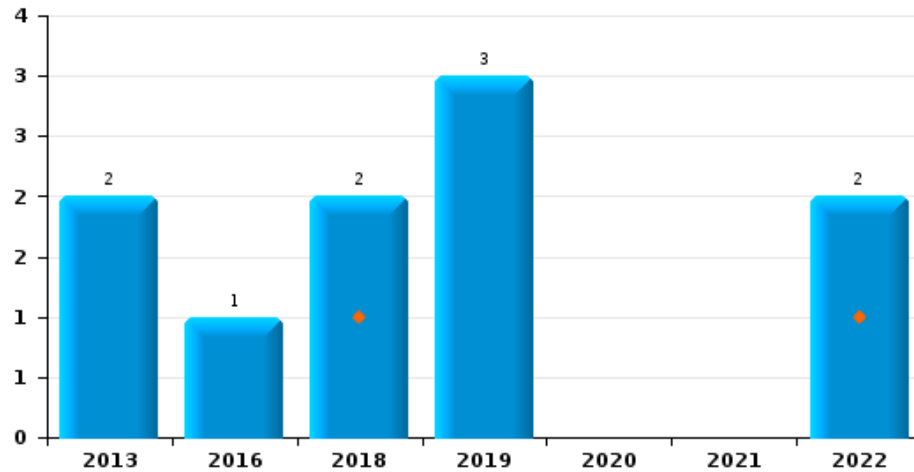




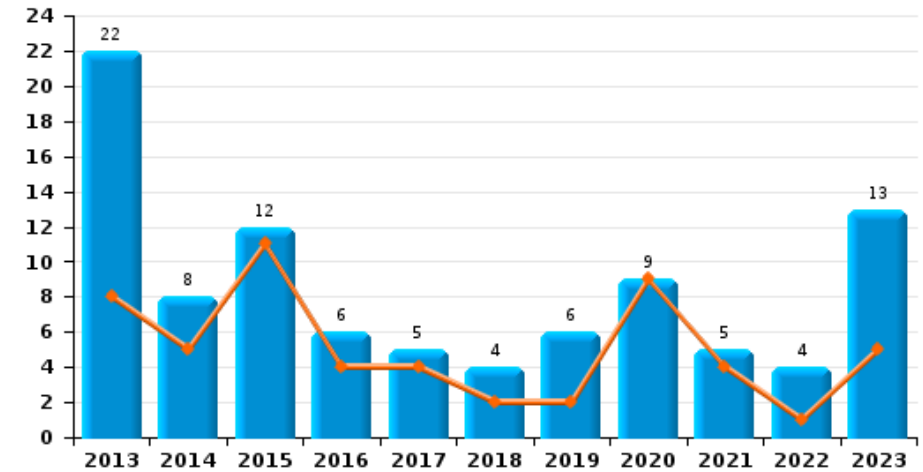
## VOORKEMPEN



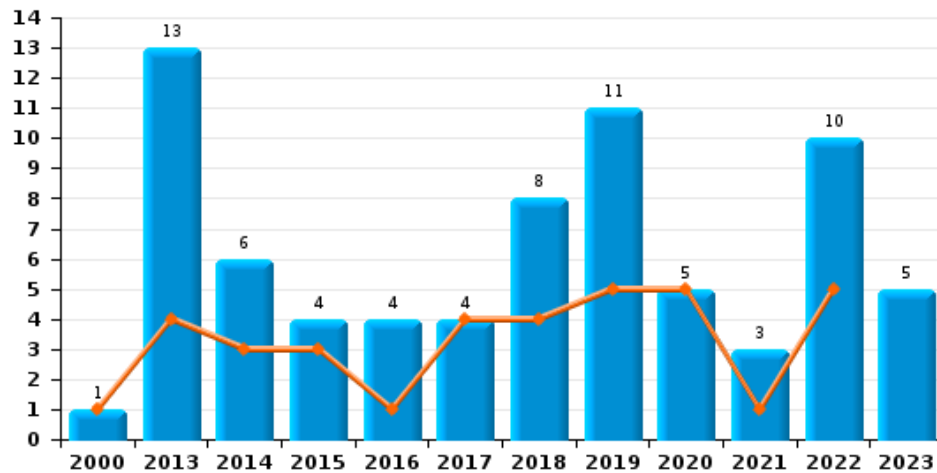
### Handtasroof



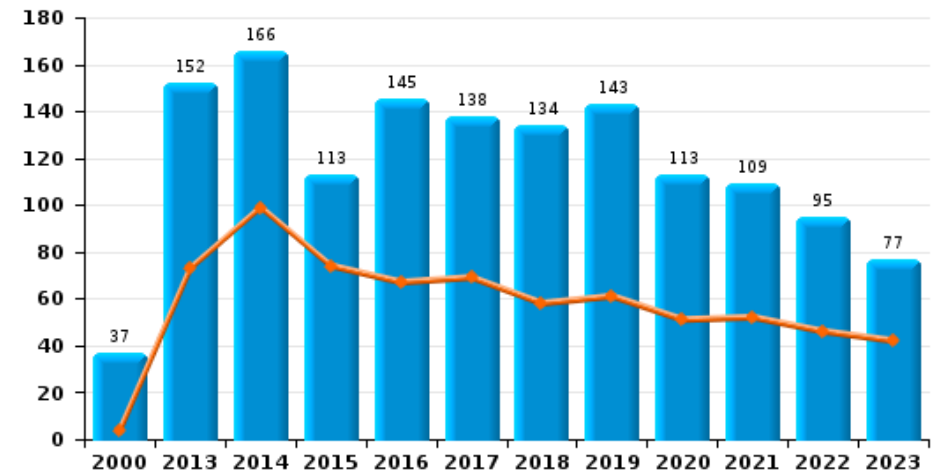
### Graffiti



### Grijpdiefstal



### Beschadiging van auto





## VOORKEMPEN

### CF Diefstal vervoermiddel

		2000	2013	2014	2015	2016	2017	2018	2019	2020	2021	2022	2023
Autodiefstal	Sem 1	56	13	25	12	18	12	11	5	3	11	7	5
	Sem 2	93	14	12	13	14	16	12	8	5	5	5	4
	<b>Totaal</b>	<b>149</b>	<b>27</b>	<b>37</b>	<b>25</b>	<b>32</b>	<b>28</b>	<b>23</b>	<b>13</b>	<b>8</b>	<b>16</b>	<b>12</b>	<b>9</b>
Motodiefstal	Sem 1		1	1	1				2	2		5	3
	Sem 2	1		3	1	1	4			1	1	2	1
	<b>Totaal</b>	<b>1</b>	<b>1</b>	<b>4</b>	<b>2</b>	<b>1</b>	<b>4</b>		<b>2</b>	<b>3</b>	<b>1</b>	<b>7</b>	<b>4</b>
Carjacking	Sem 1						1					1	
	Sem 2	1		1									
	<b>Totaal</b>	<b>1</b>		<b>1</b>			<b>1</b>					<b>1</b>	
Homejacking	Sem 1		1										
	Sem 2	1			2								
	<b>Totaal</b>	<b>1</b>	<b>1</b>		<b>2</b>								
Garagediefstal	Sem 1	18	1	2	2	1		3	4		4		2
	Sem 2	41	1	3		1	2	5	2	1			2
	<b>Totaal</b>	<b>59</b>	<b>2</b>	<b>5</b>	<b>2</b>	<b>2</b>	<b>2</b>	<b>8</b>	<b>6</b>	<b>1</b>	<b>4</b>		<b>4</b>
Bromfietsdiefstal	Sem 1	22	7	1	1	6	3	5	8	2	6	2	5
	Sem 2	7	9	7	1	4	8	3	1		1	8	4
	<b>Totaal</b>	<b>29</b>	<b>16</b>	<b>8</b>	<b>2</b>	<b>10</b>	<b>11</b>	<b>8</b>	<b>9</b>	<b>2</b>	<b>7</b>	<b>10</b>	<b>9</b>
Fietsdiefstal	Sem 1	148	148	179	131	126	129	85	115	81	59	77	75
	Sem 2	117	133	191	181	138	122	98	117	75	87	79	71
	<b>Totaal</b>	<b>265</b>	<b>281</b>	<b>370</b>	<b>312</b>	<b>264</b>	<b>251</b>	<b>183</b>	<b>232</b>	<b>156</b>	<b>146</b>	<b>156</b>	<b>146</b>



## CF Inbraak

		2000	2013	2014	2015	2016	2017	2018	2019	2020	2021	2022	2023
Woninginbraak	Sem 1	341	204	193	163	191	137	171	118	84	62	92	98
	Sem 2	578	265	171	184	213	238	158	154	74	114	127	158
	<b>Totaal</b>	<b>919</b>	<b>469</b>	<b>364</b>	<b>347</b>	<b>404</b>	<b>375</b>	<b>329</b>	<b>272</b>	<b>158</b>	<b>176</b>	<b>219</b>	<b>256</b>
Inbraak in bedrijf of handelszaak	Sem 1	48	41	40	31	28	48	28	22	15	13	15	16
	Sem 2	43	62	22	46	34	32	24	24	10	22	20	19
	<b>Totaal</b>	<b>91</b>	<b>103</b>	<b>62</b>	<b>77</b>	<b>62</b>	<b>80</b>	<b>52</b>	<b>46</b>	<b>25</b>	<b>35</b>	<b>35</b>	<b>35</b>
Inbraak in openbare of overheidsinstelling	Sem 1	9	20	39	26	22	33	9	12	13	17	10	8
	Sem 2	11	24	41	47	23	32	20	17	28	8	15	8
	<b>Totaal</b>	<b>20</b>	<b>44</b>	<b>80</b>	<b>73</b>	<b>45</b>	<b>65</b>	<b>29</b>	<b>29</b>	<b>41</b>	<b>25</b>	<b>25</b>	<b>16</b>
Ramkraak	Sem 1	4	2		1								
	Sem 2							1					
	<b>Totaal</b>	<b>4</b>	<b>2</b>		<b>1</b>			<b>1</b>					
Inbraak in gebouw (totaal)	Sem 1	397	265	271	220	241	218	208	152	112	92	117	122
	Sem 2	630	350	234	275	270	301	202	195	112	143	162	185
	<b>Totaal</b>	<b>1.027</b>	<b>615</b>	<b>505</b>	<b>495</b>	<b>511</b>	<b>519</b>	<b>410</b>	<b>347</b>	<b>224</b>	<b>235</b>	<b>279</b>	<b>307</b>



## CF Diefstal andere

		2000	2013	2014	2015	2016	2017	2018	2019	2020	2021	2022	2023
Diefstal gewapenderhand	Sem 1	16	8	7	2	2	5	3	2	5	3	4	
	Sem 2	7	5	5	11	4	5	2	4	1	6	3	3
	<b>Totaal</b>	<b>23</b>	<b>13</b>	<b>12</b>	<b>13</b>	<b>6</b>	<b>10</b>	<b>5</b>	<b>6</b>	<b>6</b>	<b>9</b>	<b>7</b>	<b>3</b>
Diefstal met geweld zonder wapen	Sem 1	5	16	7	15	12	16	18	12	16	17	18	10
	Sem 2	19	12	20	11	13	14	13	19	19	13	24	23
	<b>Totaal</b>	<b>24</b>	<b>28</b>	<b>27</b>	<b>26</b>	<b>25</b>	<b>30</b>	<b>31</b>	<b>31</b>	<b>35</b>	<b>30</b>	<b>42</b>	<b>33</b>
Diefstal uit of aan voertuig	Sem 1	96	73	152	100	70	53	35	41	48	37	53	37
	Sem 2	91	66	112	100	89	66	38	87	59	63	42	31
	<b>Totaal</b>	<b>187</b>	<b>139</b>	<b>264</b>	<b>200</b>	<b>159</b>	<b>119</b>	<b>73</b>	<b>128</b>	<b>107</b>	<b>100</b>	<b>95</b>	<b>68</b>
Sacjacking uit auto	Sem 1							1					
	<b>Totaal</b>							<b>1</b>					
Diefstal van wapens en explosieven	Sem 1	6	9	1	5	1	4	1	1	3	2		1
	Sem 2	7	5	4	5	8	5	1	2	1		3	2
	<b>Totaal</b>	<b>13</b>	<b>14</b>	<b>5</b>	<b>10</b>	<b>9</b>	<b>9</b>	<b>2</b>	<b>3</b>	<b>4</b>	<b>2</b>	<b>3</b>	<b>3</b>
Steaming	Sem 1			1		1		1				1	
	Sem 2									1			
	<b>Totaal</b>			<b>1</b>		<b>1</b>		<b>1</b>		<b>1</b>		<b>1</b>	
Handtasroof	Sem 1							1				1	
	Sem 2		2			1		1	3			1	
	<b>Totaal</b>		<b>2</b>			<b>1</b>		<b>2</b>	<b>3</b>			<b>2</b>	
Grijpdiefstal	Sem 1	1	4	3	3	1	4	4	5	5	1	5	
	Sem 2		9	3	1	3		4	6		2	5	5
	<b>Totaal</b>	<b>1</b>	<b>13</b>	<b>6</b>	<b>4</b>	<b>4</b>	<b>4</b>	<b>8</b>	<b>11</b>	<b>5</b>	<b>3</b>	<b>10</b>	<b>5</b>
Zakkenrollerij	Sem 1	11	27	24	22	20	13	13	11	16		13	6
	Sem 2	19	25	29	15	13	7	12	9	10	8	10	4
	<b>Totaal</b>	<b>30</b>	<b>52</b>	<b>53</b>	<b>37</b>	<b>33</b>	<b>20</b>	<b>25</b>	<b>20</b>	<b>26</b>	<b>8</b>	<b>23</b>	<b>10</b>



Winkeldiefstal	Sem 1	19	45	44	47	43	62	62	69	56	42	43	56
	Sem 2	10	37	44	40	46	40	74	63	72	26	52	34
	<b>Totaal</b>	<b>29</b>	<b>82</b>	<b>88</b>	<b>87</b>	<b>89</b>	<b>102</b>	<b>136</b>	<b>132</b>	<b>128</b>	<b>68</b>	<b>95</b>	<b>90</b>
Diefstal met list	Sem 1	12	16	10	10	12	14	10	22	17	13	12	7
	Sem 2	8	8	10	2	14	16	21	25	17	7	17	14
	<b>Totaal</b>	<b>20</b>	<b>24</b>	<b>20</b>	<b>12</b>	<b>26</b>	<b>30</b>	<b>31</b>	<b>47</b>	<b>34</b>	<b>20</b>	<b>29</b>	<b>21</b>
Metaaldiefstal	Sem 1		5	9	2	6	5	9	5	3	5	4	2
	Sem 2	1	6	4	10	1	13	8	6	5	6	4	5
	<b>Totaal</b>	<b>1</b>	<b>11</b>	<b>13</b>	<b>12</b>	<b>7</b>	<b>18</b>	<b>17</b>	<b>11</b>	<b>8</b>	<b>11</b>	<b>8</b>	<b>7</b>
Werfdiefstal	Sem 1	4	7	8	4	20	12	8	7	4	7	10	5
	Sem 2	8	9	8	9	4	10	4	12	5	6	7	10
	<b>Totaal</b>	<b>12</b>	<b>16</b>	<b>16</b>	<b>13</b>	<b>24</b>	<b>22</b>	<b>12</b>	<b>19</b>	<b>9</b>	<b>13</b>	<b>17</b>	<b>15</b>
Home-invasie	Sem 1		2	2			1		2				
	Sem 2			1	1		1		1		1	1	1
	<b>Totaal</b>		<b>2</b>	<b>3</b>	<b>1</b>		<b>2</b>		<b>3</b>		<b>1</b>	<b>1</b>	<b>1</b>
Dierendiefstal	Sem 1	4	1	2	2	1	1	3		2		1	3
	Sem 2	3		1	5	1	1		2	1	5	3	1
	<b>Totaal</b>	<b>7</b>	<b>1</b>	<b>3</b>	<b>7</b>	<b>2</b>	<b>2</b>	<b>3</b>	<b>2</b>	<b>3</b>	<b>5</b>	<b>4</b>	<b>4</b>
Ladingdiefstal	Sem 1			1	5		1	1		14	2	1	
	Sem 2		1	5	4	3	1		1	7		1	1
	<b>Totaal</b>		<b>1</b>	<b>6</b>	<b>9</b>	<b>3</b>	<b>2</b>	<b>1</b>	<b>1</b>	<b>21</b>	<b>2</b>	<b>2</b>	<b>1</b>





## ICT-criminaliteit

		2000	2013	2014	2015	2016	2017	2018	2019	2020	2021	2022	2023
Betaalkaartfraude	Sem 1		10	13	10	8	9	13	4	24	18	23	21
	Sem 2	2	15	6	6	12	13	17	22	37	14	12	12
	Totaal	2	25	19	16	20	22	30	26	61	32	35	33
Phishing	Sem 1		3	4	3		8	28	39	104	84	121	72
	Sem 2		10	1	5		18	44	75	96	112	98	77
	Totaal		13	5	8		26	72	114	200	196	219	149
Ransomware	Sem 1						6	2	3		1		
	Sem 2				2			1	1		3		1
	Totaal				2	6	3	4		4		1	
Shouldersurfing	Sem 1		3	2	2		1	3	1	1		2	
	Sem 2		1	2	2			6	2	2			
	Totaal		4	4	4		1	9	3	3		2	
Skimming	Sem 1		4	3	3		1	1		2		3	3
	Sem 2		5	1	2		1	1		1	2		1
	Totaal		9	4	5		2	2		3	2	3	4



## CF Andere

		2000	2013	2014	2015	2016	2017	2018	2019	2020	2021	2022	2023
Geweld tegen beroepen van algemeen belang	Sem 1		11	12	8	16	15	21	16	15	17	21	24
	Sem 2		10	10	11	11	11	16	18	17	8	13	25
Totaal			21	22	19	27	26	37	34	32	25	34	49
Groepsverkrachting	Sem 1						3	2		2		2	1
	Sem 2			1	1	2			1	1			1
Totaal				1	1	2	3	2	1	3		2	2
Graffiti	Sem 1		8	5	11	4	4	2	2	9	4	1	5
	Sem 2		14	3	1	2	1	2	4		1	3	8
Totaal			22	8	12	6	5	4	6	9	5	4	13
Beschadiging van auto	Sem 1	4	73	99	74	67	69	58	61	51	52	46	42
	Sem 2	33	79	67	39	78	69	76	82	62	57	49	35
Totaal		37	152	166	113	145	138	134	143	113	109	95	77
Steekpartij	Sem 1		3		3	1	1	2	1	4	2	5	2
	Sem 2		2		1	5	4	3	3		2	2	1
Totaal			5		4	6	5	5	4	4	4	7	3



## FE Intrafamiliaal geweld (IFG)

		2000	2013	2014	2015	2016	2017	2018	2019	2020	2021	2022	2023
IFG: fysiek, binnen het koppel	Sem 1	8	44	60	44	41	44	51	54	45	41	42	66
	Sem 2	9	35	54	55	52	63	51	48	55	58	57	57
Totaal		17	79	114	99	93	107	102	102	100	99	99	123
IFG: fysiek, tegen afstammelingen	Sem 1	1	6	11	7	8	16	16	9	7	10	10	12
	Sem 2	1	3	6	5	12	10	11	7	10	7	17	11
Totaal		2	9	17	12	20	26	27	16	17	17	27	23
IFG: fysiek, tegen andere leden	Sem 1	15	10	6	12	11	6	11	12	11	12	8	15
	Sem 2	11	7	8	16	21	8	13	12	15	8	9	14
Totaal		26	17	14	28	32	14	24	24	26	20	17	29
IFG: seksueel, binnen het koppel	Sem 1			1						2		3	
	Sem 2		1	2		1		1	1	3	3	3	
Totaal			1	3		1		1	1	5	3	6	
IFG: seksueel, tegen afstammelingen	Sem 1	1	2	1	5	1	1	4	1	4	1	1	
	Sem 2	4		1	2	1	2		1	3	1		
Totaal		5	2	2	7	2	3	4	2	7	2	1	
IFG: seksueel, tegen andere leden	Sem 1			2		1			1				
	Sem 2						1			1			
Totaal				2		1	1		1	1			
IFG: psychisch, binnen het koppel	Sem 1	25	28	35	55	49	50	40	56	49	70	35	44
	Sem 2	24	36	40	68	40	50	67	52	44	46	56	59
Totaal		49	64	75	123	89	100	107	108	93	116	91	103
IFG: psychisch, tegen afstammelingen	Sem 1	1	1	1	2	3	4	3	5	5	4	5	2
	Sem 2			2	3	1	2	3	4	6	6	6	5
Totaal		1	1	3	5	4	6	6	9	11	10	11	7



IFG: psychisch, tegen andere leden	Sem 1	
	Sem 2	
Totaal		

	4	4	5	2	7	4	2	5	7	6
1	3	1	1	6	1	2	3	2	2	9
<b>1</b>	<b>7</b>	<b>5</b>	<b>6</b>	<b>8</b>	<b>8</b>	<b>6</b>	<b>5</b>	<b>7</b>	<b>9</b>	<b>15</b>

IFG: economisch, binnen het koppel	Sem 1	1
	Sem 2	
Totaal		<b>1</b>

2	6	6	2	4	15	6	3	6	3	5
4	2	4	5	10	11	8	8	3	7	4
<b>6</b>	<b>8</b>	<b>10</b>	<b>7</b>	<b>14</b>	<b>26</b>	<b>14</b>	<b>11</b>	<b>9</b>	<b>10</b>	<b>9</b>

IFG: economisch, tegen afstammelingen	Sem 1	1
	Sem 2	
Totaal		<b>1</b>

		1	1		2					
		1		2	2	1	2	3	1	
		<b>2</b>	<b>1</b>	<b>2</b>	<b>4</b>	<b>1</b>	<b>2</b>	<b>3</b>	<b>1</b>	

IFG: economisch, tegen andere leden	Sem 1	9
	Sem 2	6
Totaal		<b>15</b>

7	8	4	8	6	8	9	4	3		2
5	2	5	1	5	4	7	8	2	4	3
<b>12</b>	<b>10</b>	<b>9</b>	<b>9</b>	<b>11</b>	<b>12</b>	<b>16</b>	<b>12</b>	<b>5</b>	<b>4</b>	<b>5</b>



## FE Hormonen en doping

		2000	2013	2014	2015	2016	2017	2018	2019	2020	2021	2022	2023
Humane doping	Sem 1		1	2	3	4	1		2	2			2
	Sem 2			1	3		1	3	2	1	2	4	1
	Totaal		1	3	6	4	2	3	4	3	2	4	3
Illegale vetmesting	Sem 1								1				
	Sem 2							1		1	1		
	Totaal							1	1	1	1		



## FE Drugs

		2000	2013	2014	2015	2016	2017	2018	2019	2020	2021	2022	2023
Verkoop van cocaïne	Sem 1		4	4	3	10	9	11	8	3	8	6	12
	Sem 2		1	1	10	7	6	6	8	9	3	4	5
Totaal			5	5	13	17	15	17	16	12	11	10	17
Import-export van cocaïne	Sem 1		2	2	1	2	5	4			1	1	
	Sem 2		1	1		2	3	2	1	1	2	4	3
Totaal			3	3	1	4	8	6	1	1	3	5	3
Productie van synthetische drugs	Sem 1		1	1				2					
	Sem 2		3	1									2
Totaal			4	2				2					2
Import-export van synthetische drugs	Sem 1	1		1			2	2	3		1		3
	Sem 2		2	1			2	2			1	1	4
Totaal		1	2	2			4	4	3		2	1	7
Verkoop van synthetische drugs	Sem 1		7	8	1	10	7	8	5	4	5	1	3
	Sem 2		7	5	3	5	6	4	4	4	6	4	2
Totaal			14	13	4	15	13	12	9	8	11	5	5
Productie van cannabis (teelt)	Sem 1	1	4	3	6	9	5	2	5	4	2	4	4
	Sem 2		4	2	2	3	4	4	2	3	3	5	1
Totaal		1	8	5	8	12	9	6	7	7	5	9	5
Import-export van cannabis in grote hoeve.	Sem 1		4	4	3	4	4		1	1	2	1	1
	Sem 2		1		1	1		1	1	3		2	
Totaal			5	4	4	5	4	1	2	4	2	3	1
Verkoop van cannabis in grote hoeveelheid	Sem 1			3	2	4	7		1	1	2	1	1
	Sem 2				1			2	1	3	1	3	
Totaal				3	3	4	7	2	2	4	3	4	1



Import-export van heroïne	Sem 1											
	Sem 2											
Totaal												
		2	1	1	1	2	3					3
		1				3						1
		<b>3</b>	<b>1</b>	<b>1</b>	<b>1</b>	<b>5</b>	<b>3</b>					<b>4</b>
Verkoop-handel van heroïne	Sem 1											
	Sem 2											
Totaal												
			1		1	1	4			1		2
		1	1			3			2	1		1
		<b>1</b>	<b>2</b>		<b>1</b>	<b>4</b>	<b>4</b>		<b>2</b>	<b>2</b>		<b>3</b>



## FE Wapenzwendel

		2000	2013	2014	2015	2016	2017	2018	2019	2020	2021	2022	2023
Handel en productie van vuurwapen	Sem 1					1		4			2		1
	Sem 2			1		1				1			
Totaal				1		2		4		1	2		1
Handel en productie van niet-vuurwapen	Sem 1			1	1				1				
	Sem 2					1							
Totaal				1	1	1			1				





## FE Mensenhandel

		2000	2013	2014	2015	2016	2017	2018	2019	2020	2021	2022	2023
Mensenhandel - economische uitbuiting	Sem 1		1			1			1				1
	Totaal		1			1			1				1
Mensenhandel - seksuele uitbuiting	Sem 1			2				1	1		1	3	
	Sem 2				3			1	2		1	1	
	Totaal			2	3			2	3		2	4	



## FE Geweld in de publieke ruimte

		2000	2013	2014	2015	2016	2017	2018	2019	2020	2021	2022	2023
Fysiek geweld (openbaar vervoer)	Sem 1	1	1	3	2	3	6	1	6	1	4	5	8
	Sem 2			2		4	1	3	2	4	2	3	5
Totaal		1	1	5	2	7	7	4	8	5	6	8	13
Fysiek geweld (openbare weg)	Sem 1	12	35	29	32	27	40	39	38	28	26	43	31
	Sem 2	16	30	32	36	41	44	52	45	41	50	39	45
Totaal		28	65	61	68	68	84	91	83	69	76	82	76
Fysiek geweld (andere openbare plaats)	Sem 1	3	1	2	4	1	2	3	5	6	7	2	13
	Sem 2	1	4	3	3		3	9	1	3	3	8	4
Totaal		4	5	5	7	1	5	12	6	9	10	10	17
Fysiek geweld (publiek toegankelijke plaats)	Sem 1	22	31	35	33	35	33	33	43	22	21	40	37
	Sem 2	20	29	31	30	29	33	37	42	29	18	30	28
Totaal		42	60	66	63	64	66	70	85	51	39	70	65
Seksueel geweld (openbaar vervoer)	Sem 1		3	1			1	1		4	2		1
	Sem 2			1		1	1	1		1	2	3	3
Totaal			3	2		1	2	2		5	4	3	4
Seksueel geweld (openbare weg)	Sem 1	2	2	5	2	4	4	5	4	6	5	4	2
	Sem 2	4	1	4	8	8	3	6	4		4	4	8
Totaal		6	3	9	10	12	7	11	8	6	9	8	10
Seksueel geweld (andere openbare plaats)	Sem 1	2	2	2			3	4	1	2	8	1	2
	Sem 2	2	1		3	3	2		1	1			
Totaal		4	3	2	3	3	5	4	2	3	8	1	2
Seksueel geweld (publiek toegankelijke plaats)	Sem 1	2	2	3	1	4		4	2	9	6	4	4
	Sem 2	2		2	5	1	1	4	2	6	5	6	4
Totaal		4	2	5	6	5	1	8	4	15	11	10	8



Psychisch geweld (openbaar vervoer)	Sem 1		5					3	1	2	1	3	
	Sem 2			1	1	2	1		1		4	2	
Totaal			5	1	1	2	1	4	1	6	3	3	
Psychisch geweld (openbare weg)	Sem 1	10	13	16	14	20	19	24	20	17	25	12	10
	Sem 2	22	17	13	26	20	29	21	20	15	17	23	21
Totaal		32	30	29	40	40	48	45	40	32	42	35	31
Psychisch geweld (andere openbare plaats)	Sem 1	1	1	5	1	1	1	3	1	4	3	2	2
	Sem 2		1	2	1	2	2	2	2	3	1	1	
Totaal		1	2	7	2	3	3	5	3	7	4	3	2
Psychisch geweld (publiek toegankelijke plaats)	Sem 1	15	16	9	9	15	7	18	10	12	15	14	14
	Sem 2	8	14	11	15	11	15	19	9	18	13	12	15
Totaal		23	30	20	24	26	22	37	19	30	28	26	29
Diefstal gewapenderhand (openbaar vervoer)	Sem 2										2		
	Totaal										2		
Diefstal gewapenderhand (openbare weg)	Sem 1	4	1	2		1	2		1	2		2	
	Sem 2	1	3	2	2		1	1	1	1	1	1	2
Totaal		5	4	4	2	1	3	1	2	3	1	3	2
Diefstal gewapenderhand (andere openbare plaats)	Sem 1									1	1		
	Totaal									1	1		
Diefstal gewapenderhand (publiek toegank. plaats)	Sem 1	4	4	1	1	1		2		2		1	
	Sem 2	1	1	2	4	2	3	1	2		2		
Totaal		5	5	3	5	3	3	3	2	2	2	1	
Diefstal geweld zonder wapen (openbaar vervoer)	Sem 1							2		1	2	1	
	Sem 2			1		1		1	2	1			
Totaal			1		1		3	2	2	2	2	1	
Diefstal geweld zonder wapen (openbare weg)	Sem 1	3	2	3	7	3	7	4	4	4	3	9	2
	Sem 2	4	6	4	4	3	2	3	9	6	2	2	6
Totaal		7	8	7	11	6	9	7	13	10	5	11	8



Diefstal geweld zonder wapen (and. openb. plaats)	Sem 1	
	Sem 2	
Totaal		
Diefstal geweld zonder wapen (pub. toegank. pl.)	Sem 1	1
	Sem 2	4
Totaal		5

1			1		1			1	1	
		2	1			1			1	
1		2	2		1	1		1	2	
6	2	2	3	2	4	3	3	1	1	1
3	5	2	5	5	3	4	2	1	5	1
9	7	4	8	7	7	7	5	2	6	2



## FE Andere

		2000	2013	2014	2015	2016	2017	2018	2019	2020	2021	2022	2023
Nepagenten	Sem 1				1		1		1		3		
	Sem 2		1		2		1	2	1				1
Totaal			1		2	1	1	3	1	1		3	1
Terrorisme, extremisme en radicalisme	Sem 1							1			3	1	1
	Sem 2								1	3	4	2	1
Totaal								1	1	3	7	3	2
Cyberbelaging	Sem 1	2	20	28	37	42	21	40	24	36	42	31	37
	Sem 2	2	23	23	30	23	34	33	30	34	32	41	54
Totaal		4	43	51	67	65	55	73	54	70	74	72	91
Identiteitsfraude	Sem 1	3	7	8	15	23	20	49	48	58	96	90	76
	Sem 2	6	6	11	23	26	36	51	62	98	82	81	119
Totaal		9	13	19	38	49	56	100	110	156	178	171	195



## VOORKEMPEN

2022

### CF Diefstal vervoermiddel

	Jan	Feb	Maa	Apr	Mei	Jun	Jul	Aug	Sep	Okt	Nov	Dec	Totaal
Autodiefstal	2	2	2	1				2	1	2			12
Motodiefstal	1	1				3			1	1			7
Carjacking	1												1
Bromfietsdiefstal	1				1			1		1	2	4	10
Fietsdiefstal	12	8	9	14	11	23	11	17	11	21	11	8	156

### CF Inbraak

	Jan	Feb	Maa	Apr	Mei	Jun	Jul	Aug	Sep	Okt	Nov	Dec	Totaal
Woninginbraak	10	29	21	8	12	12	10	17	13	28	26	33	219
Inbraak in bedrijf of handelszaak	3		5	1	2	4	8	4	3	3	1	1	35
Inbraak in openbare of overheidsinstelling		3	1	3	1	2	2	1		6	5	1	25
Inbraak in gebouw (totaal)	13	32	27	12	15	18	20	22	16	37	32	35	279



## CF Diefstal andere

	Jan	Feb	Maa	Apr	Mei	Jun	Jul	Aug	Sep	Okt	Nov	Dec	Totaal
Diefstal gewapenderhand	2	1			1					1		2	7
Diefstal met geweld zonder wapen	4	2	1	1	6	4	5	3	4	5	4	3	42
Diefstal uit of aan voertuig	4	8	21	3	5	12	9	6	10	10	4	3	95
Diefstal van wapens en explosieven								1		1		1	3
Steaming					1								1
Handtasroof				1					1				2
Grijpdiefstal				2	1	2	1		1	2		1	10
Zakkenrollerij	1	1	2	5	1	3	3		1	3	2	1	23
Winkeldiefstal	10	4	11	3	6	9	9	10	12	6	7	8	95
Diefstal met list	2		1	2	5	2	6	5	3	1	1	1	29
Metaaldiefstal			3	1				1		3			8
Werfdiefstal	1	1	3	3	2		1		2	1	3		17
Home-invasie												1	1
Dierendiefstal	1						1	1				1	4
Ladingdiefstal	1									1			2

## ICT-criminaliteit

	Jan	Feb	Maa	Apr	Mei	Jun	Jul	Aug	Sep	Okt	Nov	Dec	Totaal
Betaalkaartfraude	7	6	2	4	1	3	2	3	3	4			35
Phishing	27	16	19	21	22	16	16	17	12	14	19	20	219
Shouldersurfing	1					1							2
Skimming	1	2											3

## CF Andere

	Jan	Feb	Maa	Apr	Mei	Jun	Jul	Aug	Sep	Okt	Nov	Dec	Totaal
Geweld tegen beroepen van algemeen belang	4	6	3	1	5	2		4	2	3	3	1	34
Groepsverkrachting				1	1								2
Graffiti					1		1	1		1			4
Beschadiging van auto	7	11	5	8	6	9	11	6	7	9	6	10	95
Steekpartij	2			2		1	1	1					7



## FE Intrafamiliaal geweld (IFG)

	Jan	Feb	Maa	Apr	Mei	Jun	Jul	Aug	Sep	Okt	Nov	Dec	Totaal
IFG: fysiek, binnen het koppel	7	8	4	10	6	7	12	9	10	9	7	10	99
IFG: fysiek, tegen afstammelingen	1	5	1		3		2	8	1	2	3	1	27
IFG: fysiek, tegen andere leden	1		4	1	2		2	2	1		2	2	17
IFG: seksueel, binnen het koppel				1	2		1	1				1	6
IFG: seksueel, tegen afstammelingen			1										1
IFG: psychisch, binnen het koppel	5	6	6	5	8	5	10	11	12	8	9	6	91
IFG: psychisch, tegen afstammelingen	3	1			1		1	1	3		1		11
IFG: psychisch, tegen andere leden	1	2	2		1	1		1				1	9
IFG: economisch, binnen het koppel	1					2		1	1	3	2		10
IFG: economisch, tegen afstammelingen									1				1
IFG: economisch, tegen andere leden								2	1		1		4

## FE Hormonen en doping

	Jul	Sep	Totaal
Humane doping	1	3	4

## FE Drugs

	Jan	Feb	Apr	Mei	Jun	Jul	Aug	Sep	Okt	Nov	Dec	Totaal
Verkoop van cocaïne		2	3	1			1		1	2		10
Import-export van cocaïne			1						2	2		5
Import-export van synthetische drugs									1			1
Verkoop van synthetische drugs		1							2		2	5
Productie van cannabis (teelt)	1		2		1	1		2	1	1		9
Import-export van cannabis in grote hoeve.					1			1		1		3
Verkoop van cannabis in grote hoeveelheid					1		1	1		1		4

## FE Mensenhandel

	Maa	Mei	Nov	Totaal
Mensenhandel - seksuele uitbuiting	1	2	1	4





## FE Geweld in de publieke ruimte

	Jan	Feb	Maa	Apr	Mei	Jun	Jul	Aug	Sep	Okt	Nov	Dec	Totaal
Fysiek geweld (openbaar vervoer)				2	2	1	1		1		1		8
Fysiek geweld (openbare weg)	4	3	6	10	11	9	6	5	8	5	9	6	82
Fysiek geweld (andere openbare plaats)			1	1			4	2	1	1			10
Fysiek geweld (publiek toegankelijke plaats)	4	7	7	7	9	6	3	5	11	1	7	3	70
Seksueel geweld (openbaar vervoer)								2	1				3
Seksueel geweld (openbare weg)	1		1		2		1	1	1			1	8
Seksueel geweld (andere openbare plaats)					1								1
Seksueel geweld (publiek toegankelijke plaats)	1			2	1		1		1	1	3		10
Psychisch geweld (openbaar vervoer)				1			1	1					3
Psychisch geweld (openbare weg)		1	2	1	5	3	3	3	4	6	5	2	35
Psychisch geweld (andere openbare plaats)				1		1					1		3
Psychisch geweld (publiek toegankelijke plaats)	1	1	2	4	3	3	1	1	3	4	1	2	26
Diefstal gewapenderhand (openbare weg)	1	1								1			3
Diefstal gewapenderhand (publiek toegank. plaats)	1												1
Diefstal geweld zonder wapen (openbaar vervoer)	1												1
Diefstal geweld zonder wapen (openbare weg)	1	1			4	3			1	1			11
Diefstal geweld zonder wapen (and. openb. plaats)						1					1		2
Diefstal geweld zonder wapen (pub. toegank. pl.)				1			1	1	1	1	1		6

## FE Andere

	Jan	Feb	Maa	Apr	Mei	Jun	Jul	Aug	Sep	Okt	Nov	Dec	Totaal
Nepagenten				3									3
Terrorisme, extremisme en radicalisme				1				1	1				3
Cyberbelaging	9	11	6	1	3	1	6	5	5	17	5	3	72
Identiteitsfraude	14	11	18	8	21	18	12	15	13	15	15	11	171



2023

## CF Diefstal vervoermiddel

	Jan	Feb	Maa	Apr	Mei	Jun	Jul	Aug	Sep	Okt	Nov	Dec	Totaal
Autodiefstal		1		3	1				2	1	1		9
Motodiefstal	1	1			1			1					4
Garagediefstal				2						1	1		4
Bromfietsdiefstal		1	2		1	1			1		2	1	9
Fietsdiefstal	12	11	14	6	18	14	11	12	17	13	11	7	146

## CF Inbraak

	Jan	Feb	Maa	Apr	Mei	Jun	Jul	Aug	Sep	Okt	Nov	Dec	Totaal
Woninginbraak	23	17	23	9	10	16	20	9	19	35	33	42	256
Inbraak in bedrijf of handelszaak	3	4	4	2	2	1	1	5	4	5	3	1	35
Inbraak in openbare of overheidsinstelling	2	2	2	1		1		3	1	1	1	2	16
Inbraak in gebouw (totaal)	28	23	29	12	12	18	21	17	24	41	37	45	307

## CF Diefstal andere

	Jan	Feb	Maa	Apr	Mei	Jun	Jul	Aug	Sep	Okt	Nov	Dec	Totaal
Diefstal gewapenderhand									1			2	3
Diefstal met geweld zonder wapen			2	5	1	2	5	5	2	3	3	5	33
Diefstal uit of aan voertuig	2	4	7	4	17	3	5	7	4	1	8	6	68
Diefstal van wapens en explosieven	1									1	1		3
Grijpdiefstal								1	1	3			5
Zakkenrollerij	1	1		1	1	2		1			3		10
Winkeldiefstal	13	10	10	13	7	3	1	12	4	4	6	7	90
Diefstal met list	2	3		1		1	4	2	2	2	3	1	21
Metaaldiefstal		1				1	1	1	2	1			7
Werfdiefstal	1		1	1	1	1	2	2	3		2	1	15
Home-invasie												1	1
Dierendiefstal					2	1				1			4
Ladingdiefstal										1			1



## ICT-criminaliteit

	Jan	Feb	Maa	Apr	Mei	Jun	Jul	Aug	Sep	Okt	Nov	Dec	Totaal
Betaalkaartfraude	2	5	2	2		10	5	2	1	2	1	1	33
Phishing	14	16	12	10	12	8	15	16	10	13	16	7	149
Ransomware												1	1
Skimming		1	1			1				1			4

## CF Andere

	Jan	Feb	Maa	Apr	Mei	Jun	Jul	Aug	Sep	Okt	Nov	Dec	Totaal
Geweld tegen beroepen van algemeen belang	2	5	2	5	2	8	4	5	7	6	3		49
Groepsverkrachting				1								1	2
Graffiti	1				1	3	4	2	1		1		13
Beschadiging van auto	3	10	9	4	9	7	7	5	6	3	9	5	77
Steekpartij					2							1	3

## FE Intrafamiliaal geweld (IFG)

	Jan	Feb	Maa	Apr	Mei	Jun	Jul	Aug	Sep	Okt	Nov	Dec	Totaal
IFG: fysiek, binnen het koppel	9	7	14	13	10	13	14	12	3	5	9	14	123
IFG: fysiek, tegen afstammelingen		3	2	2	3	2	1	2	1	4	1	2	23
IFG: fysiek, tegen andere leden		1	4	2	2	6	1	1	2	3	5	2	29
IFG: psychisch, binnen het koppel	11	8	6	6	9	4	6	6	11	14	12	10	103
IFG: psychisch, tegen afstammelingen		1			1		3		1	1			7
IFG: psychisch, tegen andere leden		1	3	1	1			1	1	5		2	15
IFG: economisch, binnen het koppel		1	3	1			1		1		2		9
IFG: economisch, tegen andere leden		1		1					1	1	1		5

## FE Hormonen en doping

	Feb	Apr	Sep	Totaal
Humane doping	1	1	1	3



## FE Drugs

	Jan	Feb	Maa	Apr	Mei	Jun	Jul	Sep	Okt	Nov	Dec	Totaal
Verkoop van cocaïne	2	2		1	3	4		1	2	1	1	17
Import-export van cocaïne							1		1	1		3
Productie van synthetische drugs											2	2
Import-export van synthetische drugs			1	1	1		1	1	1	1		7
Verkoop van synthetische drugs			1	1	1				1		1	5
Productie van cannabis (teelt)		1		1	1	1		1				5
Import-export van cannabis in grote hoeve.		1										1
Verkoop van cannabis in grote hoeveelheid		1										1
Import-export van heroïne			1	1	1					1		4
Verkoop-handel van heroïne			1		1					1		3

## FE Wapenzwendel

	Feb	Totaal
Handel en productie van vuurwapen	1	1

## FE Mensenhandel

	Maa	Totaal
Mensenhandel - economische uitbuiting	1	1



## FE Geweld in de publieke ruimte

	Jan	Feb	Maa	Apr	Mei	Jun	Jul	Aug	Sep	Okt	Nov	Dec	Totaal
Fysiek geweld (openbaar vervoer)	3	1	1	2		1	1				3	1	13
Fysiek geweld (openbare weg)	6	4	5	3	8	5	9	7	9	10	4	6	76
Fysiek geweld (andere openbare plaats)	2		3	4	3	1	2		1	1			17
Fysiek geweld (publiek toegankelijke plaats)	4	7	4	7	6	9	7	6	4	1	5	5	65
Seksueel geweld (openbaar vervoer)						1	2					1	4
Seksueel geweld (openbare weg)	1		1				2	2	2			2	10
Seksueel geweld (andere openbare plaats)	1	1											2
Seksueel geweld (publiek toegankelijke plaats)	1	1		1		1		1		1	1	1	8
Psychisch geweld (openbaar vervoer)	2	1											3
Psychisch geweld (openbare weg)		2		3	3	2	6	5	2	3	1	4	31
Psychisch geweld (andere openbare plaats)	1				1								2
Psychisch geweld (publiek toegankelijke plaats)	5		2	1	5	1	3	3	4	2		3	29
Diefstal gewapenderhand (openbare weg)									1			1	2
Diefstal geweld zonder wapen (openbare weg)			1	1			1		2	2		1	8
Diefstal geweld zonder wapen (pub. toegank. pl.)				1								1	2

## FE Andere

	Jan	Feb	Maa	Apr	Mei	Jun	Jul	Aug	Sep	Okt	Nov	Dec	Totaal
Nepagenten												1	1
Terrorisme, extremisme en radicalisme	1						1						2
Cyberbelaging	5	3	6	8	9	6	5	5	9	10	14	11	91
Identiteitsfraude	14	8	10	17	15	12	26	19	20	25	19	10	195

# ***POLITIËLE CRIMINALITEITSSTATISTIEKEN***

---

***PLEEGPLAATS: POLITIEZONE***

**VOORKEMPEN**

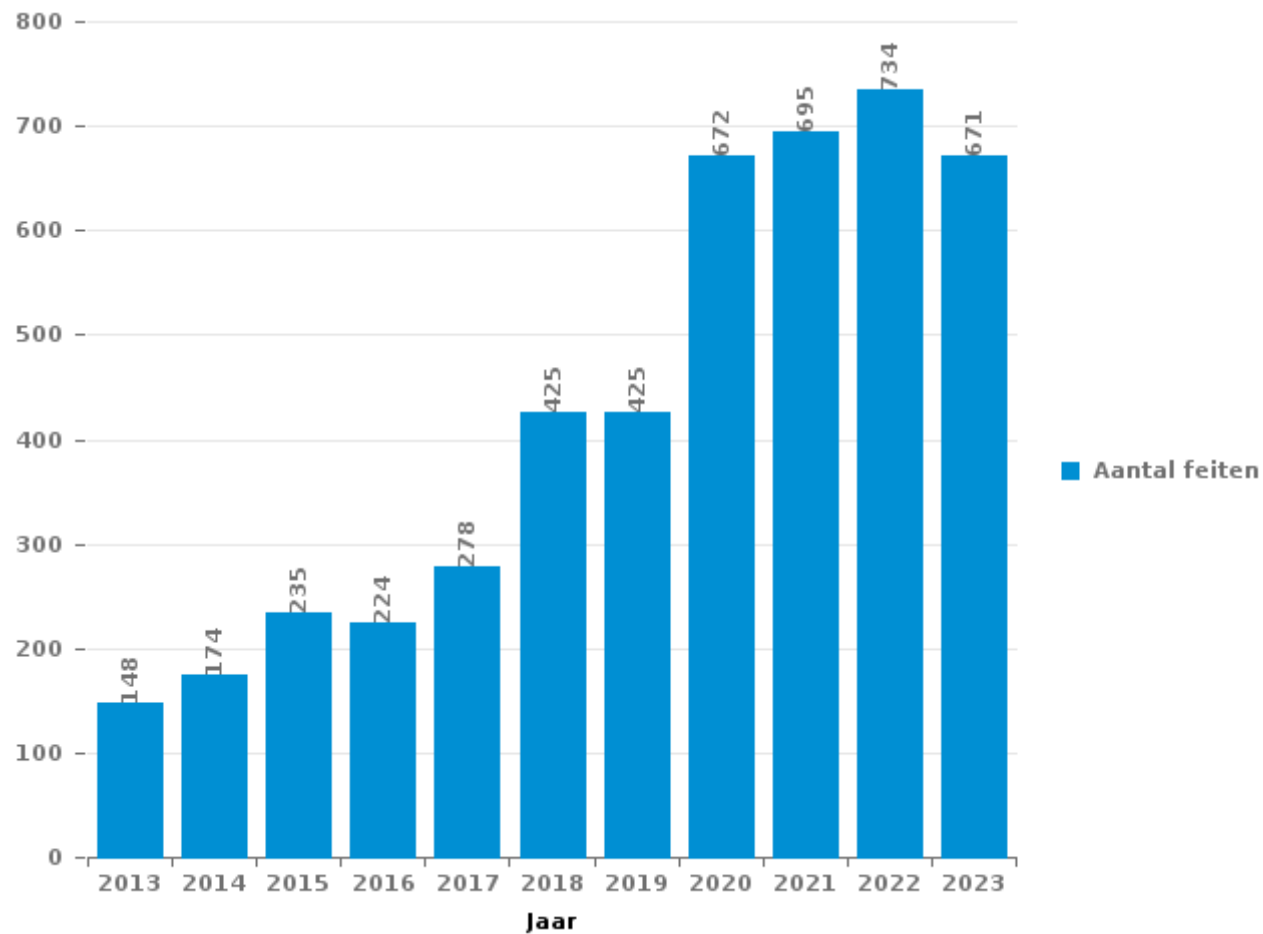
***DEEL III : ICT***



## VOORKEMPEN

### Totaal aantal misdrijven met een ICT/online element sinds 2013

(deze cijfers kunnen een onderschatting zijn, dit afhankelijk van vattingspraktijken en technische beperkingen)





## ICT/online-crime in strikte zin

### Inbreuken (exhaustief)

	2013	2014	2015	2016	2017	2018	2019	2020	2021	2022	2023
Informaticacriminaliteit: Hacking:	14	19	23	28	50	86	129	207	192	235	63
Informaticacriminaliteit: Informaticabedrog:	52	26	40	36	67	122	188	371	375	407	354
Informaticacriminaliteit: Sabotage:	6	10	7	7	14	19	32	5	3	2	3
Informaticacriminaliteit: Valsheid in informatica:	1	1		2	16	64	108	297	286	319	175
Misdr. tegen andere morele waarden en gevoelens: Schenden van communicatie door particulier:			1			1	1		1	1	
Misdr. tegen gezag van de overheid: Weigering medewerking (informatica en telecom):						1		3			
Onwettige uitoefening van het openbaar gezag: Schenden van communicatie door ambtenaar:									1		
Sociaal strafwetboek: Misdr. tegen openbare trouw in sociaal strafrecht: Valsheid in informatica						1	1	1	2	1	
<b>Totaal:</b>	<b>73</b>	<b>56</b>	<b>71</b>	<b>73</b>	<b>147</b>	<b>294</b>	<b>459</b>	<b>884</b>	<b>860</b>	<b>965</b>	<b>595</b>

### Criminele figuren (apart bekijken - niet optellen met iets anders - risico op dubbeltelling!)

	2013	2014	2015	2016	2017	2018	2019	2020	2021	2022	2023
Betaalkaartfraude	25	19	16	20	22	30	26	61	32	35	33
Phishing	13	5	8		26	72	114	200	196	219	149
Ransomware				2	6	3	4		4		1
Shouldersurfing	4	4	4		1	9	3	3		2	
Skimming	9	4	5		2	2		3	2	3	4





## ICT/online-crime in ruime zin

Inbreuken (enkel als feitcode bestaat)

	2013	2014	2015	2016	2017	2018	2019	2020	2021	2022	2023
Bedrog: Oplichting: Internetfraude	45	76	109	83	102	158	230	403	378	413	376
Misd. tegen andere morele waarden en gevoelens: Cyberlokking (lokken van minderjarige via ICT):					2	2			1	4	
Wapens en springstoffen: Andere: Verkoop per postorder/ internet van vuurwapen						1					
Zedenmisdrijven: Aanzetting tot ontucht: Reclame via ICT voor ontucht							1				
Zedenmisdrijven: Grooming (contact via ICT met minderjarige < 16 j):				1	3	1	2	2	2		
Zedenmisdrijven: Kinderpornografie: Toegang kinderporno via technologie					3	2		4	2	1	
Zedenmisdrijven: Voyeurisme: Verspreiding opname naaktheid of intimiteit				4	1	4	3	8	8	3	
<b>Totaal:</b>	<b>45</b>	<b>76</b>	<b>109</b>	<b>88</b>	<b>111</b>	<b>168</b>	<b>236</b>	<b>417</b>	<b>391</b>	<b>421</b>	<b>376</b>

Criminele figuren (apart bekijken - niet optellen met iets anders - risico op dubbeltelling!)

	2013	2014	2015	2016	2017	2018	2019	2020	2021	2022	2023
Cyberbelaging	43	51	67	65	55	73	54	70	74	72	91

# ***POLITIËLE CRIMINALITEITSSTATISTIEKEN***

---

***PLEEGPLAATS: POLITIEZONE***

**VOORKEMPEN**

***DEEL IV : BESTEMMING PLAATS***



## VOORKEMPEN

### Diefstal en afpersing

	2000	2013	2014	2015	2016	2017	2018	2019	2020	2021	2022	2023
Woning: huis	871	460	379	313	377	343	316	264	167	174	222	275
Openbare weg	278	304	403	309	224	195	166	200	139	137	145	127
Winkel	147	172	174	159	144	165	184	166	176	103	126	119
Woning: onbepaald	132	84	53	63	72	61	43	38	28	34	37	38
Woning: oprit	41	58	109	86	88	54	27	45	38	40	40	30
Woning: aanhorigheid	49	35	29	47	37	84	61	61	64	55	57	59
Fietsenstandplaats	15	28	47	40	54	49	40	68	36	45	57	43
Parking	46	52	60	55	44	44	31	34	33	35	25	29
Horeca	58	81	67	62	43	39	39	24	21	16	25	12
Woning: appartement	18	51	56	49	74	38	44	39	27	36	29	18
Onbekend	58	55	33	36	42	40	28	33	23	28	45	41
Recreatie en cultuur	51	32	57	44	45	44	25	30	20	13	11	17
Onderwijsinstelling	16	40	51	45	27	30	25	27	13	15	31	22
Bedrijf	29	53	38	26	23	40	30	19	14	18	12	19
Woning: garage	20	17	24	29	20	41	23	38	23	23	14	14
Andere	21	23	34	33	36	28	20	19	15	18	14	22
Openbare dienst	6	37	31	23	11	19	15	12	16	9	15	7
Woning: andere	24	25	21	23	25	12	12	12	11	7	8	19
Ziekenhuis	8	23	24	18	19	12	15	22	15	8	10	11
Werf	6	16	16	13	24	22	12	19	9	13	18	15
Sportinfrastructuur	27	19	14	21	12	12	8	11	8	13	17	11
Terrein	24	16	19	14	10	8	18	9	10	8	14	7
Bushalte / tramhalte	19	10	8	13	24	22	14	14	9	7	6	9
Rusthuis	7	10	10	9	13	20	15	10	11	7	4	11
Vervoermiddel: auto	43	1	1	1	4	4	3	3	6	3	6	8
Spoorwegstation / busstation / metrostation		8	3	4	2	2	4	9	10	6	18	7
Religieus gebouw	5	9	4	8	7	9	1	2	2	3	2	2
Benzinestation	3	11	5	4	2	4	6	6	2	1	4	
Dienst	1	4	6	4	2	6	6	5	5	2	2	2
Vervoermiddel: trein / tram / metrotrein				2	1	1	3	8	6	1	11	10
Begraafplaats	6	11	7	2	2	4	2	1		3	2	2
Vervoermiddel: vrachtwagen	9	4	2	1	3	4		3	2	1	7	1
Dokter / tandarts / apotheker	1	3	4	4	6	8		2	1	1	1	4
Bestuurlijk gebouw	3		3	5	2	3	6	1	4	4		1
Stadion	7	4	2	4	6	3	3	2	1			
Bank / financiële instelling	2	5	3	3	4	2	6	1	2	2		1
Vervoermiddel: autobus / autocar	3	2	3	2	1	1	3	4	3	3	1	5
Vervoermiddel: andere	3	4		1	2	2	1	7	2	1		2
Luchthaven		2	2	3		1		1	1			
Militaire installatie	1	1		1	1					1	1	
Ontuchthuis					1	1	1	1		1		
Waterlopen en zeeën	1		1								1	
Bankautomaat	2											
<b>Totaal</b>	<b>2.061</b>	<b>1.770</b>	<b>1.803</b>	<b>1.579</b>	<b>1.534</b>	<b>1.477</b>	<b>1.256</b>	<b>1.270</b>	<b>973</b>	<b>895</b>	<b>1.038</b>	<b>1.020</b>



## VOORKEMPEN

### Beschadigen van eigendom

	2000	2013	2014	2015	2016	2017	2018	2019	2020	2021	2022	2023
Openbare weg	152	138	147	107	111	116	87	104	84	103	91	88
Woning: hoofdverblijf	81	86	85	83	74	86	89	50	65	51	79	50
Parking	38	44	37	31	31	33	29	40	41	25	21	15
Woning: oprit	17	35	41	26	25	26	25	17	22	22	21	14
Woning: onbepaald	17	14	16	19	16	14	10	17	12	13	10	11
Onderwijsinstelling	11	16	14	14	13	11	8	9	9	16	19	22
Woning: tuin	9	20	17	19	9	7	13	8	16	12	13	7
Terrein	13	11	8	13	9	9	9	12	17	11	8	12
Recreatie en cultuur	8	18	10	6	11	4	6	7	11	5	5	21
Horeca	10	13	10	11	14	10	7	5	5	5	7	3
Ziekenhuis	1	4	1	6	3	7	9	11	17	17	17	6
Openbare dienst	5	11	4	6	7	10	4	14	5	2	6	10
Winkel	15	9	9	6	8	2	11	8	3	3	1	5
Andere	7	4	17	6	7	8	5	4	3	7	4	4
Woning: aanhorigheid	13	3	10	6	4	12	6	5	5	5	4	3
Bedrijf	11	6	7	6	8	4	5	3	6	2	4	2
Bushalte / tramhalte	4	6	5	5	9	3	7	13		2	5	1
Woning: tweede verblijf	4	4	7	5	7	8	5	5	5	4	3	2
Onbekend	9	4	5	3	2	2	6	3	1	6	5	10
Sportinfrastructuur	5	6	4	4	3	1	6	3	3	4	3	3
Fietsenstandplaats	3	5	3			3	2	7	5	1	4	6
Woning: garage	1	4	4	3	3	4	1		5	3	5	2
Politiebureau		1	1	1		5	3	4	4	3	4	6
Vervoermiddel: auto	4	1	1	1	2	4	5	4	3	1	1	4
Werf	1	3	1	3	6	5	2	1	1	1	1	2
Bestuurlijk gebouw	1	1	2	2		6	1	2	3	3		4
Religieus gebouw	3	2	1	3	1	3	2	1	2	3	1	1
Begraafplaats	6	1	1		2	1	1		1	1	2	1
Militaire installatie	2		1	2	2	2	1	2	3			1
Dienst		3	2		3			1	1	1	2	2
Vervoermiddel: andere	1			1	1	3	2	2	2	1		1
Stadion	3				3	2	1	3		1		
Waterlopen en zeeën	1	1		3				2	2	1	3	
Bank / financiële instelling	1	2	1	1		2		3		1	1	
Luchthaven			2		1			1	2		2	
Rusthuis	1		2	1	1					1		
Spoorwegstation / busstation / metrostation		1	1	1	2							1
Benzinestation	1			1			2		1			
Ontuchthuis			1		1							
Dokter / tandarts / apotheker							1					
<b>Totaal</b>	<b>459</b>	<b>477</b>	<b>478</b>	<b>405</b>	<b>399</b>	<b>413</b>	<b>371</b>	<b>371</b>	<b>365</b>	<b>337</b>	<b>352</b>	<b>320</b>



## VOORKEMPEN

### Misdrijven tegen de lichamelijke integriteit

	2000	2013	2014	2015	2016	2017	2018	2019	2020	2021	2022	2023
Woning	60	118	252	246	173	156	178	172	156	139	164	189
Openbare weg	41	66	76	78	76	74	97	79	76	82	98	75
Horeca	25	30	27	20	29	19	14	27	17	8	24	19
Onderwijsinstelling	6	18	16	17	16	14	31	28	18	13	22	28
Ziekenhuis		5	6	16	15	21	19	21	22	19	18	26
Recreatie en cultuur	5	18	16	17	12	14	15	23		2	14	6
Openbare dienst	2	3	5	3	8	3	12	8	15	9	12	20
Woning: oprit	7	7	7	3	8	6	6	7	9	8	11	9
Onbekend	8	5	5	6	6	3	9	6	6	11	3	10
Parking	5	3	6	6	5	4	3	8	4	2	5	4
Woning: tuin	2	1	3	2	2	4	3	4	5	6	3	7
Terrein	6	3	6	2	2		4	3	2	5	1	5
Winkel	1	1	3	5	1	3	5	3	4	3	1	5
Vervoermiddel: autobus / autocar	1		2	2	3	3	1	7	2	1	3	5
Sportinfrastructuur	5		2		2	1	2	1	3		5	4
Bushalte / tramhalte		1	3		4	3	2		3	4	2	1
Bedrijf		2	2	3	4	3	2	2	1	1		
Andere	1		1		3	2	2	1	2		1	3
Spoorwegstation / busstation / metrostation		2	1	1		1	1	1	1	1	3	2
Vervoermiddel: andere				1	2	1			1		2	4
Rusthuis	1	2	1	1	1						1	1
Stadion	2		1	2			2				1	
Politiebureau	1	1						1	1	1		2
Benzinestation		1					1			1	1	
Dienst			1			1		1			1	
Ontuchthuis			1	1			1					1
Bestuurlijk gebouw	1		1					1				
Bank / financiële instelling						1	1					
Religieus gebouw			1									
<b>Totaal</b>	<b>180</b>	<b>287</b>	<b>445</b>	<b>432</b>	<b>372</b>	<b>337</b>	<b>411</b>	<b>404</b>	<b>348</b>	<b>316</b>	<b>396</b>	<b>426</b>

# ***POLITIËLE CRIMINALITEITSSTATISTIEKEN***

---

***PLEEGPLAATS: POLITIEZONE***

**VOORKEMPEN**

***DEEL V : POLITIEZONE VS TYPOLOGIE***



## GEREGISTREERDE CRIMINALITEIT: POLITIEZONE vs TYPOLOGIE

### Typologie van de zone: Categorie 4

Politiezone
BERLAAR - NIJLEN
BODUKAP
BUGGENHOUT - LEBBEKE
CENTRE ARDENNE
CONDROZ-FAMENNE
FAGNES
GERAARDSBERGEN - LIERDE
GRENSLEIE
HERKO
HERMETON ET HEURE
HESBAYE
HESBAYE OUEST
LA MAZERINE
MIDOW
MIRA
ORNEAU-MEHAIGNE
OTTIGNIES - LOUVAIN-LA-NEUVE
POL AMOW
POLDER
POLICE DES HAUTS-PAYS
POLITIEZONE ARRO IEPER
POLITIEZONE BRT
POLITIEZONE HEIST
POLITIEZONE K-L-M
POLITIEZONE MAASLAND
POLITIEZONE NOORDERKEMPEN



## GEREGISTREERDE CRIMINALITEIT: POLITIEZONE vs TYPOLOGIE

Politiezone
POLITIEZONE RUPEL
POLITIEZONE SCHELDE - LEIE
POLITIEZONE SPOORKIN
POLITIEZONE TARL
POLITIEZONE WESER-GÖHL
PZ BERINGEN/HAM/TESSENDERLO
PZ BERLARE/ZELE
PZ BILZEN/HOESLIT/RIEMST
PZ BLANKENBERGE/ZUIENKERKE
PZ BOORTMEERBEEK-HAACHT-KEERBERGEN
PZ DENDERLEEUV/HAALTERT
PZ DRUIVENSTREEK
PZ ERPE-MERE/LEDE
PZ GETEVALLEI
PZ HAMME/WAASMUNSTER
PZ HAMONT-ACHEL/PELT
PZ HEUSDEN-ZOLDER
PZ KRUIBEKE/TEMSE
PZ LANAKEN/MAASMECHELEN
PZ LOMMEL
PZ NINOVE
PZ VOER EN DIJLE
PZ WAASLAND-NOORD
PZ WETTEREN LAARNE WICHELEN
PZ ZWIJNDRECHT
SAMSOM
VOORKEMPEN
ZONE BASSE MEUSE





## GEREGISTREERDE CRIMINALITEIT: POLITIEZONE vs TYPOLOGIE

Politiezone
ZONE DE POLICE DES 3 VALLEES
ZONE DES ARCHES
ZONE HAUTE-MEUSE
ZONE OUEST BRABANT WALLON
ZOTTEGEM HERZELE S1LHOUTEM
ZP BERNISSART/PERUWELZ
ZP BINCHE-ANDERLUES-LERMES
ZP HAUTE SENNE



## GEREGISTREERDE CRIMINALITEIT: POLITIEZONE vs TYPOLOGIE

### Typologie van de zone: Categorie 4

Criminele figuur / Fenomeen	Niveau	% 2019 - 2020	% 2020 - 2021	% 2021 - 2022
Autodiefstal	POLITIEZONE	-38,5%	100,0%	-25,0%
	TYPOLOGIE	-30,9%	-9,6%	16,8%
Motodiefstal	POLITIEZONE	50,0%	-66,7%	600,0%
	TYPOLOGIE	-36,3%	-10,3%	28,8%
Carjacking	POLITIEZONE	/	/	/
	TYPOLOGIE	-36,7%	3,2%	-25,0%
Homejacking	POLITIEZONE	/	/	/
	TYPOLOGIE	-40,0%	22,2%	-18,2%
Garagediefstal	POLITIEZONE	-83,3%	300,0%	-100,0%
	TYPOLOGIE	-61,7%	-1,8%	14,3%
Bromfietsdiefstal	POLITIEZONE	-77,8%	250,0%	42,9%
	TYPOLOGIE	-30,8%	-5,1%	32,3%
Fietsdiefstal	POLITIEZONE	-32,8%	-6,4%	6,8%
	TYPOLOGIE	-27,2%	3,2%	15,7%
Woninginbraak	POLITIEZONE	-41,9%	11,4%	24,4%
	TYPOLOGIE	-30,5%	-9,4%	33,2%
Inbraak in bedrijf of handelszaak	POLITIEZONE	-45,7%	40,0%	0,0%
	TYPOLOGIE	-35,0%	-10,7%	2,0%
Inbraak in openbare of overheidsinstelling	POLITIEZONE	41,4%	-39,0%	0,0%
	TYPOLOGIE	-18,4%	-24,3%	-2,9%
Ramkraak	POLITIEZONE	/	/	/
	TYPOLOGIE	-64,0%	-44,4%	0,0%



## GEREGISTREERDE CRIMINALITEIT: POLITIEZONE vs TYPOLOGIE

Criminele figuur / Fenomeen	Niveau	% 2019 - 2020	% 2020 - 2021	% 2021 - 2022
Inbraak in gebouw (totaal)	POLITIEZONE	-35,4%	4,9%	18,7%
	TYPOLOGIE	-30,4%	-10,7%	26,5%
Diefstal gewapenderhand	POLITIEZONE	0,0%	50,0%	-22,2%
	TYPOLOGIE	-16,5%	-16,0%	3,0%
Diefstal met geweld zonder wapen	POLITIEZONE	12,9%	-14,3%	40,0%
	TYPOLOGIE	-21,4%	2,9%	24,7%
Diefstal uit of aan voertuig	POLITIEZONE	-16,4%	-6,5%	-5,0%
	TYPOLOGIE	-29,7%	-2,4%	4,8%
Sacjacking uit auto	POLITIEZONE	/	/	/
	TYPOLOGIE	-100,0%	/	0,0%
Diefstal van wapens en explosieven	POLITIEZONE	33,3%	-50,0%	50,0%
	TYPOLOGIE	-33,0%	1,1%	0,0%
Steaming	POLITIEZONE	/	-100,0%	/
	TYPOLOGIE	30,0%	-46,2%	42,9%
Handtasroof	POLITIEZONE	-100,0%	/	/
	TYPOLOGIE	-42,1%	-31,8%	106,7%
Grijpdiefstal	POLITIEZONE	-54,5%	-40,0%	233,3%
	TYPOLOGIE	-39,1%	-20,9%	86,8%
Zakkenrollerij	POLITIEZONE	30,0%	-69,2%	187,5%
	TYPOLOGIE	-58,9%	-7,0%	64,3%
Winkeldiefstal	POLITIEZONE	-3,0%	-46,9%	39,7%
	TYPOLOGIE	-15,1%	7,0%	22,2%
Diefstal met list	POLITIEZONE	-27,7%	-41,2%	45,0%
	TYPOLOGIE	-37,3%	-5,7%	14,6%



## GEREGISTREERDE CRIMINALITEIT: POLITIEZONE vs TYPOLOGIE

Criminele figuur / Fenomeen	Niveau	% 2019 - 2020	% 2020 - 2021	% 2021 - 2022
Metaaldiefstal	POLITIEZONE	-27,3%	37,5%	-27,3%
	TYPOLGIE	-31,0%	12,2%	60,2%
Werfdiefstal	POLITIEZONE	-52,6%	44,4%	30,8%
	TYPOLGIE	-9,4%	-6,8%	27,6%
Home-invasion	POLITIEZONE	-100,0%	/	0,0%
	TYPOLGIE	-38,1%	23,1%	-15,6%
Dierendiefstal	POLITIEZONE	50,0%	66,7%	-20,0%
	TYPOLGIE	-19,4%	-22,4%	-9,6%
Ladingdiefstal	POLITIEZONE	2.000,0%	-90,5%	0,0%
	TYPOLGIE	-17,0%	-41,5%	11,8%
Betaalkaartfraude	POLITIEZONE	134,6%	-47,5%	9,4%
	TYPOLGIE	-30,6%	-19,5%	46,5%
Phishing	POLITIEZONE	75,4%	-2,0%	11,7%
	TYPOLGIE	171,2%	14,6%	2,5%
Ransomware	POLITIEZONE	-100,0%	/	-100,0%
	TYPOLGIE	-36,0%	87,5%	-13,3%
Shouldersurfing	POLITIEZONE	0,0%	-100,0%	/
	TYPOLGIE	-63,0%	-27,8%	1,5%
Skimming	POLITIEZONE	/	-33,3%	50,0%
	TYPOLGIE	-21,8%	-54,4%	151,6%
Geweld tegen beroepen van algemeen belang	POLITIEZONE	-5,9%	-21,9%	36,0%
	TYPOLGIE	-6,9%	6,0%	16,7%
Groepsverkrachting	POLITIEZONE	200,0%	-100,0%	/
	TYPOLGIE	20,7%	-31,4%	12,5%



## GEREGISTREERDE CRIMINALITEIT: POLITIEZONE vs TYPOLOGIE

Criminele figuur / Fenomeen	Niveau	% 2019 - 2020	% 2020 - 2021	% 2021 - 2022
Graffiti	POLITIEZONE	50,0%	-44,4%	-20,0%
	TYPOLOGIE	3,0%	-27,3%	47,7%
Beschadiging van auto	POLITIEZONE	-21,0%	-3,5%	-12,8%
	TYPOLOGIE	-20,5%	1,8%	2,2%
Steekpartij	POLITIEZONE	0,0%	0,0%	75,0%
	TYPOLOGIE	5,9%	3,7%	9,8%
IFG: fysiek, binnen het koppel	POLITIEZONE	-2,0%	-1,0%	0,0%
	TYPOLOGIE	-9,1%	2,8%	9,8%
IFG: fysiek, tegen afstammelingen	POLITIEZONE	6,3%	0,0%	58,8%
	TYPOLOGIE	-4,6%	9,3%	4,3%
IFG: fysiek, tegen andere leden	POLITIEZONE	8,3%	-23,1%	-15,0%
	TYPOLOGIE	-9,6%	7,6%	0,6%
IFG: seksueel, binnen het koppel	POLITIEZONE	400,0%	-40,0%	100,0%
	TYPOLOGIE	2,4%	11,6%	12,5%
IFG: seksueel, tegen afstammelingen	POLITIEZONE	250,0%	-71,4%	-50,0%
	TYPOLOGIE	26,7%	-10,8%	-58,8%
IFG: seksueel, tegen andere leden	POLITIEZONE	0,0%	-100,0%	/
	TYPOLOGIE	-12,5%	-7,1%	-23,1%
IFG: psychisch, binnen het koppel	POLITIEZONE	-13,9%	24,7%	-21,6%
	TYPOLOGIE	-3,4%	7,5%	-1,2%
IFG: psychisch, tegen afstammelingen	POLITIEZONE	22,2%	-9,1%	10,0%
	TYPOLOGIE	24,4%	14,9%	7,9%
IFG: psychisch, tegen andere leden	POLITIEZONE	-16,7%	40,0%	28,6%
	TYPOLOGIE	2,6%	-7,3%	9,5%



## GEREGISTREERDE CRIMINALITEIT: POLITIEZONE vs TYPOLOGIE

Criminele figuur / Fenomeen	Niveau	% 2019 - 2020	% 2020 - 2021	% 2021 - 2022
IFG: economisch, binnen het koppel	POLITIEZONE	-21,4%	-18,2%	11,1%
	TYPOLOGIE	-3,9%	-1,2%	2,6%
IFG: economisch, tegen afstammelingen	POLITIEZONE	100,0%	50,0%	-66,7%
	TYPOLOGIE	21,1%	8,7%	-30,0%
IFG: economisch, tegen andere leden	POLITIEZONE	-25,0%	-58,3%	-20,0%
	TYPOLOGIE	-34,3%	2,4%	19,9%
Humane doping	POLITIEZONE	-25,0%	-33,3%	100,0%
	TYPOLOGIE	-20,5%	-12,4%	-18,8%
Illegale vetmesting	POLITIEZONE	0,0%	0,0%	-100,0%
	TYPOLOGIE	162,5%	-14,3%	-11,1%
Verkoop van cocaïne	POLITIEZONE	-25,0%	-8,3%	-9,1%
	TYPOLOGIE	-1,5%	2,7%	15,1%
Import-export van cocaïne	POLITIEZONE	0,0%	200,0%	66,7%
	TYPOLOGIE	-25,7%	-35,8%	28,8%
Productie van synthetische drugs	POLITIEZONE	/	/	/
	TYPOLOGIE	4,2%	32,0%	-39,4%
Import-export van synthetische drugs	POLITIEZONE	-100,0%	/	-50,0%
	TYPOLOGIE	-40,0%	-9,5%	47,4%
Verkoop van synthetische drugs	POLITIEZONE	-11,1%	37,5%	-54,5%
	TYPOLOGIE	-6,8%	-9,8%	14,3%
Productie van cannabis (teelt)	POLITIEZONE	0,0%	-28,6%	80,0%
	TYPOLOGIE	-5,6%	-16,0%	-5,4%
Import-export van cannabis in grote hoeve.	POLITIEZONE	100,0%	-50,0%	50,0%
	TYPOLOGIE	44,4%	-61,5%	40,0%



## GEREGISTREERDE CRIMINALITEIT: POLITIEZONE vs TYPOLOGIE

Criminele figuur / Fenomeen	Niveau	% 2019 - 2020	% 2020 - 2021	% 2021 - 2022
Verkoop van cannabis in grote hoeveelheid	POLITIEZONE	100,0%	-25,0%	33,3%
	TYPOLOGIE	14,3%	-4,2%	13,0%
Import-export van heroïne	POLITIEZONE	/	/	/
	TYPOLOGIE	130,0%	-56,5%	110,0%
Verkoop-handel van heroïne	POLITIEZONE	/	0,0%	-100,0%
	TYPOLOGIE	30,2%	-3,7%	3,8%
Handel en productie van vuurwapen	POLITIEZONE	/	100,0%	-100,0%
	TYPOLOGIE	7,4%	6,9%	-38,7%
Handel en productie van niet-vuurwapen	POLITIEZONE	-100,0%	/	/
	TYPOLOGIE	-72,7%	66,7%	60,0%
Mensenhandel - economische uitbuiting	POLITIEZONE	-100,0%	/	/
	TYPOLOGIE	-23,1%	40,0%	-7,1%
Mensenhandel - seksuele uitbuiting	POLITIEZONE	-100,0%	/	100,0%
	TYPOLOGIE	2,3%	81,8%	-22,5%
Fysiek geweld (openbaar vervoer)	POLITIEZONE	-37,5%	20,0%	33,3%
	TYPOLOGIE	-12,4%	12,1%	25,4%
Fysiek geweld (openbare weg)	POLITIEZONE	-16,9%	10,1%	7,9%
	TYPOLOGIE	-13,4%	9,4%	7,2%
Fysiek geweld (andere openbare plaats)	POLITIEZONE	50,0%	11,1%	0,0%
	TYPOLOGIE	-4,6%	6,5%	6,5%
Fysiek geweld (publiek toegankelijke plaats)	POLITIEZONE	-40,0%	-23,5%	79,5%
	TYPOLOGIE	-43,0%	11,3%	42,0%
Seksueel geweld (openbaar vervoer)	POLITIEZONE	/	-20,0%	-25,0%
	TYPOLOGIE	9,8%	14,3%	-7,8%



## GEREGISTREERDE CRIMINALITEIT: POLITIEZONE vs TYPOLOGIE

Criminele figuur / Fenomeen	Niveau	% 2019 - 2020	% 2020 - 2021	% 2021 - 2022
Seksueel geweld (openbare weg)	POLITIEZONE	-25,0%	50,0%	-11,1%
	TYPOLOGIE	-16,2%	5,8%	5,2%
Seksueel geweld (andere openbare plaats)	POLITIEZONE	50,0%	166,7%	-87,5%
	TYPOLOGIE	-5,3%	3,4%	-13,0%
Seksueel geweld (publiek toegankelijke plaats)	POLITIEZONE	275,0%	-26,7%	-9,1%
	TYPOLOGIE	-31,5%	23,4%	26,2%
Psychisch geweld (openbaar vervoer)	POLITIEZONE	-75,0%	500,0%	-50,0%
	TYPOLOGIE	-22,9%	20,0%	0,0%
Psychisch geweld (openbare weg)	POLITIEZONE	-20,0%	31,3%	-16,7%
	TYPOLOGIE	1,9%	-4,0%	6,2%
Psychisch geweld (andere openbare plaats)	POLITIEZONE	133,3%	-42,9%	-25,0%
	TYPOLOGIE	11,5%	-16,2%	-1,5%
Psychisch geweld (publiek toegankelijke plaats)	POLITIEZONE	57,9%	-6,7%	-7,1%
	TYPOLOGIE	-17,3%	-0,5%	11,2%
Diefstal gewapenderhand (openbaar vervoer)	POLITIEZONE	/	/	-100,0%
	TYPOLOGIE	50,0%	-33,3%	75,0%
Diefstal gewapenderhand (openbare weg)	POLITIEZONE	50,0%	-66,7%	200,0%
	TYPOLOGIE	-13,3%	-21,2%	14,9%
Diefstal gewapenderhand (andere openbare plaats)	POLITIEZONE	/	0,0%	-100,0%
	TYPOLOGIE	33,3%	-12,5%	-42,9%
Diefstal gewapenderhand (publiek toegank. plaats)	POLITIEZONE	0,0%	0,0%	-50,0%
	TYPOLOGIE	-23,9%	-19,0%	-7,1%
Diefstal geweld zonder wapen (openbaar vervoer)	POLITIEZONE	0,0%	0,0%	-50,0%
	TYPOLOGIE	-10,8%	-30,3%	26,1%





## GEREGISTREERDE CRIMINALITEIT: POLITIEZONE vs TYPOLOGIE

Criminele figuur / Fenomeen	Niveau	% 2019 - 2020	% 2020 - 2021	% 2021 - 2022
Diefstal geweld zonder wapen (openbare weg)	POLITIEZONE	-23,1%	-50,0%	120,0%
	TYPOLOGIE	-29,5%	-8,6%	13,5%
Diefstal geweld zonder wapen (and. openb. plaats)	POLITIEZONE	-100,0%	/	100,0%
	TYPOLOGIE	-9,5%	-21,1%	6,7%
Diefstal geweld zonder wapen (pub. toegank. pl.)	POLITIEZONE	-28,6%	-60,0%	200,0%
	TYPOLOGIE	-29,4%	-11,4%	39,0%
Nepagenten	POLITIEZONE	0,0%	-100,0%	/
	TYPOLOGIE	-38,3%	-24,3%	-21,4%
Terrorisme, extremisme en radicalisme	POLITIEZONE	200,0%	133,3%	-57,1%
	TYPOLOGIE	37,8%	-17,6%	-16,7%
Cyberbelaging	POLITIEZONE	29,6%	5,7%	-2,7%
	TYPOLOGIE	-7,9%	7,1%	-0,1%
Identiteitsfraude	POLITIEZONE	41,8%	14,1%	-3,9%
	TYPOLOGIE	30,0%	-2,1%	2,7%

# ***POLITIËLE CRIMINALITEITSSTATISTIEKEN***

---

***PLEEGPLAATS: POLITIEZONE***

**VOORKEMPEN**

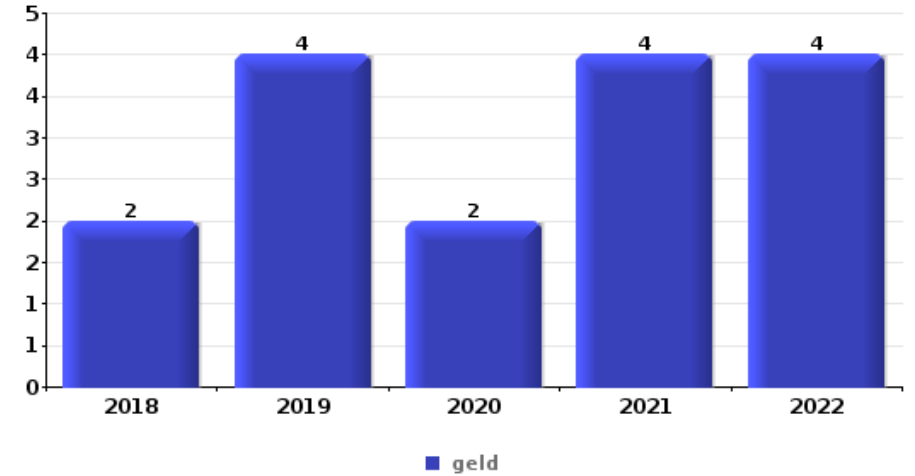
***DEEL VI : VOORWERPEN EN VERVOERMIDDELEN***



**VOORKEMPEN**

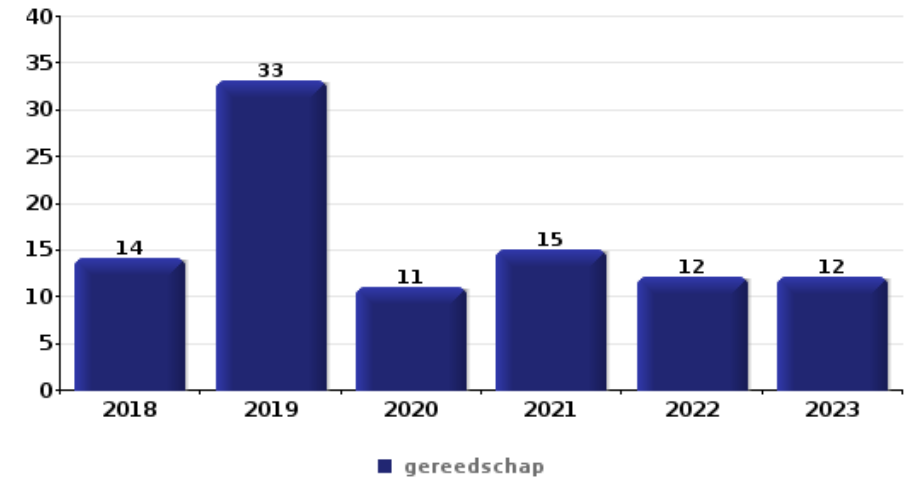
**Diefstal gewapenderhand**

Top 5 gestolen voorwerpen (obv aantal feiten)		2018	2019	2020	2021	2022	2023
1	geld	2	4	2	4	4	
2	GSM en toebehoren	1	3		3	1	
3	portefeuille		3		2	2	
4	bankkaart / kredietkaart		2			2	
4	juweel / uurwerk	1			2	1	



**Diefstal uit of aan voertuig**

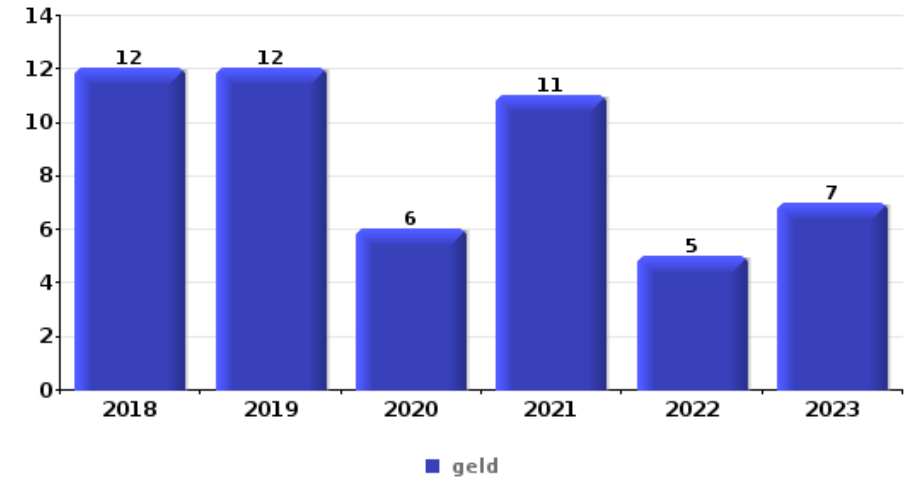
Top 5 gestolen voorwerpen (obv aantal feiten)		2018	2019	2020	2021	2022	2023
1	gereedschap	14	33	11	15	12	12
2	geld	8	13	17	19	18	13
3	bankkaart / kredietkaart	9	11	16	12	16	10
4	identiteitskaart / paspoort	14	10	13	12	10	9
5	rijbewijs	16	9	12	12	9	7





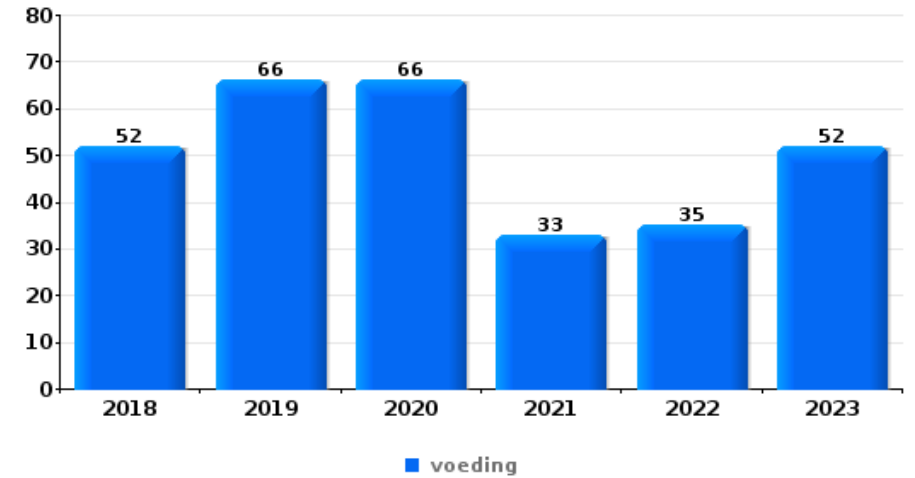
**Inbraak in bedrijf of handelszaak**

Top 5 gestolen voorwerpen (obv aantal feiten)		2018	2019	2020	2021	2022	2023
1	geld	12	12	6	11	5	7
2	voeding	3	4	3		8	6
3	gereedschap	5	4	2	1	1	6
4	brandkast / geldkoffer / kassa	4	4	1	6	1	2
5	computer en toebehoren	1	4	1	1	2	1
5	sleutel	7	2				1



**Winkeldiefstal**

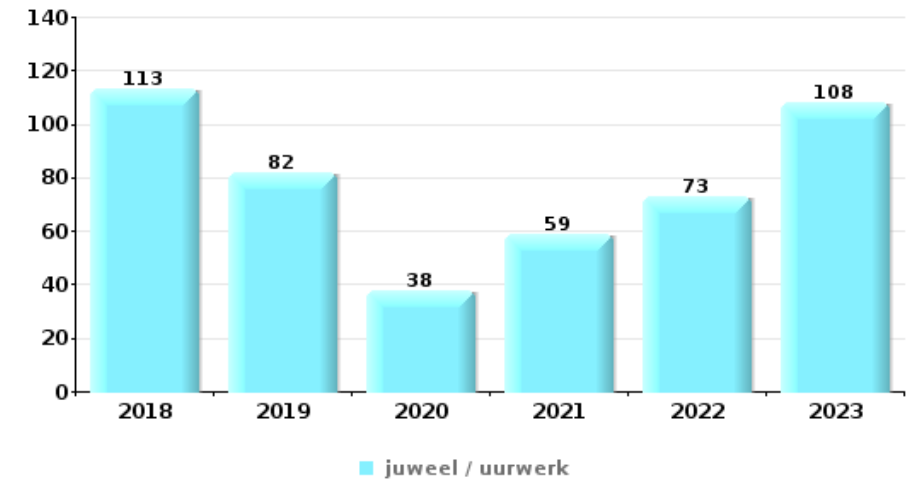
Top 5 gestolen voorwerpen (obv aantal feiten)		2018	2019	2020	2021	2022	2023
1	voeding	52	66	66	33	35	52
2	tabak	39	24	22	9	28	13
3	parfum / schoonheidsproduct	8	11	9	5	2	9
4	kleding	19	11	4	3	2	2
5	computer en toebehoren	5	7	12	4	1	3



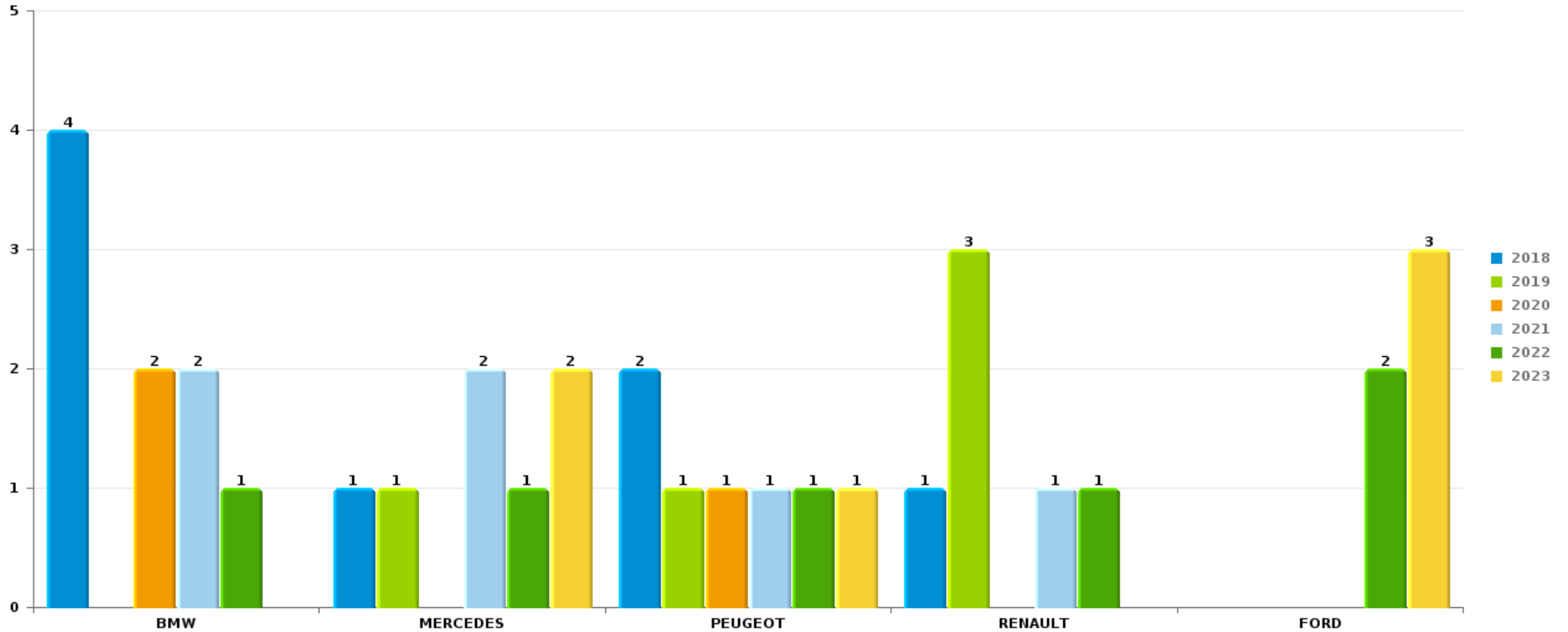


## Woninginbraak

Top 5 gestolen voorwerpen (obv aantal feiten)		2018	2019	2020	2021	2022	2023
1	juweel / uurwerk	113	82	38	59	73	108
2	geld	83	51	30	44	55	72
3	gereedschap	25	12	14	14	10	16
4	computer en toebehoren	15	22	7	9	11	19
5	multimedia	23	17	4	8	14	12



*Opmerking: wat betreft de voorwerpen worden er geen totalen gepresenteerd gezien bij eenzelfde feit meerdere voorwerpen kunnen gestolen zijn.*

**VOORKEMPEN****Autodiefstal****Aantal gestolen auto's per merk (Top 5)**

# ***POLITIËLE CRIMINALITEITSSTATISTIEKEN***

---

***PLEEGPLAATS: POLITIEZONE***

**VOORKEMPEN**

***DEEL VII : VERDACHTEN***



## Deel 1: Niveau FEITEN (telling van het aantal feiten waarbij een bepaald type verdachte betrokken is)

### 1.1. Aantal inbreuken volgens het geslacht van de gekende verdachten (per hoofdcatgorie)

Doordat bij eenzelfde feit zowel een mannelijke als een vrouwelijke gekende verdachte betrokken kan zijn, is het mogelijk dat de som van de kolommen "Mannen" en "Vrouwen" hoger is dan de waarde in de kolom "Totaal..." (zie ook de methodologische nota)

#### VOORKEMPEN

**2023**

Hoofdcatgorie / Geslacht	Totaal aantal feiten minstens 1 gekende	Mannen	%	Vrouwen	%
Drugs	276	253	91,7%	34	12,3%
Bevolkingsregister	188	145	77,1%	75	39,9%
Diefstal en afpersing	154	124	80,5%	37	24,0%
Misdr. tegen de lichamelijke integriteit	132	101	76,5%	41	31,1%
Vreemdelingenwetgeving	87	76	87,4%	13	14,9%
Dronkenschap en alcohol	59	50	84,7%	9	15,3%
Misdr. tegen andere morele waarden en gevoelens	56	43	76,8%	16	28,6%
Misdr. tegen de openbare veiligheid	55	47	85,5%	10	18,2%
Bedrog	44	34	77,3%	13	29,5%
Beschadigen van eigendom	45	39	86,7%	8	17,8%
Wapens en springstoffen	40	37	92,5%	4	10,0%
Milieu	30	26	86,7%	5	16,7%
Identiteitskaart	27	24	88,9%	3	11,1%
Misdr. tegen gezag van de overheid	25	20	80,0%	7	28,0%
Informaticacriminaliteit	25	24	96,0%	2	8,0%
Misdr. tegen de openbare trouw	18	17	94,4%	3	16,7%



## GEREGISTREERDE CRIMINALITEIT: VERDACHTEN



Hoofdcategorie / Geslacht	Totaal aantal feiten minstens 1 gekende	Mannen	%	Vrouwen	%
Zedenmisdriven	14	14	100,0%		
Misdr. tegen de veiligheid van de staat	5	5	100,0%	3	60,0%
Jeugdbescherming	6	1	16,7%	6	100,0%
Bescherming personen	6	3	50,0%	3	50,0%
Onwettige uitoefening van het openbaar gezag	6	3	50,0%	3	50,0%
Andere bijzondere wetten	4	4	100,0%	1	25,0%
Misdr. tegen de familie	5	3	60,0%	2	40,0%
Arbeid	4	4	100,0%		
Hormonen en doping	3	3	100,0%		
Bescherming van de openbare inkomsten	1	1	100,0%	1	100,0%
Handelspraktijken	1	1	100,0%		
Sociaal strafwetboek	1			1	100,0%
Voetbalwet	1	1	100,0%		
Volksgesondheid	1	1	100,0%		
<b>Totaal</b>	<b>1.319</b>	<b>1.104</b>	<b>83,7%</b>	<b>300</b>	<b>22,7%</b>



## 1.2. Aantal inbreuken volgens het geslacht van de gekende verdachten (per criminele figuur)

Doordat bij eenzelfde criminele figuur zowel een mannelijke als een vrouwelijke gekende verdachte betrokken kan zijn, is het mogelijk dat de som van de kolommen "Mannen" en "Vrouwen" hoger is dan de waarde in de kolom "Totaal..." (zie ook de methodologische nota)

### VOORKEMPEN

2023

#### CF Diefstal vervoermiddel

Criminele figuur / Geslacht	Totaal aantal feiten minstens 1 gekende verdachte	Mannen	%
Autodiefstal	3	3	100,0%
Motodiefstal	1	1	100,0%
Garagediefstal	2	2	100,0%
Bromfietsdiefstal	3	3	100,0%
Fietsdiefstal	7	7	100,0%
Totaal	NVT	NVT	NVT

#### CF Inbraak

Criminele figuur / Geslacht	Totaal aantal feiten minstens 1 gekende verdachte	Mannen	%	Vrouwen	%
Woninginbraak	21	20	95,2%	1	4,8%
Inbraak in bedrijf of handelszaak	12	12	100,0%	2	16,7%
Inbraak in openbare of overheidsinstelling	2	1	50,0%	1	50,0%
Inbraak in gebouw (totaal)	35	33	94,3%	4	11,4%
Totaal	NVT	NVT	NVT	NVT	NVT

## GEREGISTREERDE CRIMINALITEIT: VERDACHTEN



### CF Diefstal andere

Criminele figuur / Geslacht	Totaal aantal feiten minstens 1 gekende verdachte	Mannen	%	Vrouwen	%
Diefstal gewapenderhand	1	1	100,0%		
Diefstal met geweld zonder wapen	5	5	100,0%	1	20,0%
Diefstal uit of aan voertuig	6	6	100,0%	1	16,7%
Zakkenrollerij	1			1	100,0%
Winkeldiefstal	60	43	71,7%	19	31,7%
Diefstal met list	5	1	20,0%	4	80,0%
Werfdiefstal	1	1	100,0%		
Dierendiefstal	1	1	100,0%		
<b>Totaal</b>	<b>NVT</b>	<b>NVT</b>	<b>NVT</b>	<b>NVT</b>	<b>NVT</b>

### ICT-criminaliteit

Criminele figuur / Geslacht	Totaal aantal feiten minstens 1 gekende verdachte	Mannen	%
Betaalkaartfraude	2	2	100,0%
Phishing	4	4	100,0%
<b>Totaal</b>	<b>NVT</b>	<b>NVT</b>	<b>NVT</b>

### CF Andere

Criminele figuur / Geslacht	Totaal aantal feiten minstens 1 gekende verdachte	Mannen	%	Vrouwen	%
Geweld tegen beroepen van algemeen belang	22	15	68,2%	8	36,4%
Beschadiging van auto	9	8	88,9%	2	22,2%
Steekpartij	1			1	100,0%
<b>Totaal</b>	<b>NVT</b>	<b>NVT</b>	<b>NVT</b>	<b>NVT</b>	<b>NVT</b>



### FE Intrafamiliaal geweld (IFG)

Criminele figuur / Geslacht	Totaal aantal feiten minstens 1 gekende verdachte	Mannen	%	Vrouwen	%
IFG: fysiek, binnen het koppel	41	33	80,5%	14	34,1%
IFG: fysiek, tegen afstammelingen	9	6	66,7%	5	55,6%
IFG: fysiek, tegen andere leden	18	14	77,8%	5	27,8%
IFG: psychisch, binnen het koppel	32	26	81,3%	6	18,8%
IFG: psychisch, tegen afstammelingen	5	3	60,0%	3	60,0%
IFG: psychisch, tegen andere leden	10	8	80,0%	2	20,0%
IFG: economisch, binnen het koppel	8	7	87,5%	1	12,5%
IFG: economisch, tegen andere leden	4	2	50,0%	2	50,0%
<b>Totaal</b>	<b>NVT</b>	<b>NVT</b>	<b>NVT</b>	<b>NVT</b>	<b>NVT</b>

### FE Hormonen en doping

Criminele figuur / Geslacht	Totaal aantal feiten minstens 1 gekende verdachte	Mannen	%
Humane doping	3	3	100,0%
<b>Totaal</b>	<b>NVT</b>	<b>NVT</b>	<b>NVT</b>

### FE Drugs

Criminele figuur / Geslacht	Totaal aantal feiten minstens 1 gekende verdachte	Mannen	%	Vrouwen	%
Verkoop van cocaïne	13	12	92,3%	1	7,7%
Import-export van cocaïne	3	3	100,0%		
Productie van synthetische drugs	1	1	100,0%		
Import-export van synthetische drugs	4	4	100,0%		
Verkoop van synthetische drugs	5	5	100,0%	1	20,0%
Productie van cannabis (teelt)	4	4	100,0%		
Import-export van cannabis in grote hoeve.	1	1	100,0%		
Verkoop van cannabis in grote hoeveelheid	1	1	100,0%		
Import-export van heroïne	4	4	100,0%		
Verkoop-handel van heroïne	3	3	100,0%		
<b>Totaal</b>	<b>NVT</b>	<b>NVT</b>	<b>NVT</b>	<b>NVT</b>	<b>NVT</b>



### FE Geweld in de publieke ruimte

Criminele figuur / Geslacht	Totaal aantal feiten minstens 1 gekende verdachte	Mannen	%	Vrouwen	%
Fysiek geweld (openbaar vervoer)	8	6	75,0%	3	37,5%
Fysiek geweld (openbare weg)	29	26	89,7%	3	10,3%
Fysiek geweld (andere openbare plaats)	12	8	66,7%	5	41,7%
Fysiek geweld (publiek toegankelijke plaats)	24	15	62,5%	9	37,5%
Seksueel geweld (openbaar vervoer)	2	2	100,0%		
Seksueel geweld (openbare weg)	2	2	100,0%		
Seksueel geweld (andere openbare plaats)	1	1	100,0%		
Seksueel geweld (publiek toegankelijke plaats)	1	1	100,0%		
Psychisch geweld (openbare weg)	4	2	50,0%	2	50,0%
Psychisch geweld (andere openbare plaats)	2	1	50,0%	1	50,0%
Psychisch geweld (publiek toegankelijke plaats)	9	8	88,9%	1	11,1%
Diefstal gewapenderhand (openbare weg)	1	1	100,0%		
Diefstal geweld zonder wapen (openbare weg)	1	1	100,0%	1	100,0%
Diefstal geweld zonder wapen (pub. toegank. pl.)	1	1	100,0%		
<b>Totaal</b>	<b>NVT</b>	<b>NVT</b>	<b>NVT</b>	<b>NVT</b>	<b>NVT</b>

### FE Andere

Criminele figuur / Geslacht	Totaal aantal feiten minstens 1 gekende verdachte	Mannen	%	Vrouwen	%
Terrorisme, extremisme en radicalisme	2	1	50,0%	1	50,0%
Cyberbelaging	37	26	70,3%	11	29,7%
Identiteitsfraude	12	9	75,0%	3	25,0%
<b>Totaal</b>	<b>NVT</b>	<b>NVT</b>	<b>NVT</b>	<b>NVT</b>	<b>NVT</b>



### 1.3. Aantal inbreuken volgens de leeftijd van de gekende verdachten (per hoofdcategorie)

Doordat bij eenzelfde feit zowel een minderjarige als een meerderjarige gekende verdachte betrokken kan zijn, is het mogelijk dat de som van de kolommen "Minderjarig" en "Meerderjarig" hoger is dan de waarde in de kolom "Totaal..." (zie ook de methodologische nota)

## VOORKEMPEN

2023

Hoofdcategorie / Leeftijd	Totaal aantal feiten minstens 1 gekende verdachte	Minderjarig	%	Meerderjarig	%
Drugs	276	17	6,2%	259	93,8%
Bevolkingsregister	188	5	2,7%	186	98,9%
Diefstal en afpersing	154	8	5,2%	148	96,1%
Misdr. tegen de lichamelijke integriteit	132	16	12,1%	118	89,4%
Vreemdelingenwetgeving	87	3	3,4%	84	96,6%
Dronkenschap en alcohol	59	3	5,1%	56	94,9%
Misdr. tegen andere morele waarden en gevoelens	56	3	5,4%	53	94,6%
Misdr. tegen de openbare veiligheid	55	4	7,3%	52	94,5%
Beschadigen van eigendom	45	10	22,2%	38	84,4%
Bedrog	44	1	2,3%	43	97,7%
Wapens en springstoffen	40	1	2,5%	39	97,5%
Milieu	30			30	100,0%
Identiteitskaart	27	3	11,1%	24	88,9%
Informaticacriminaliteit	25	1	4,0%	24	96,0%
Misdr. tegen gezag van de overheid	25	1	4,0%	24	96,0%
Misdr. tegen de openbare trouw	18	2	11,1%	16	88,9%
Zedenmisdrijven	14	2	14,3%	12	85,7%
Bescherming personen	6	2	33,3%	4	66,7%
Jeugdbescherming	6	1	16,7%	5	83,3%
Misdr. tegen de veiligheid van de staat	5	1	20,0%	5	100,0%
Onwettige uitoefening van het openbaar gezag	6			6	100,0%
Misdr. tegen de familie	5			5	100,0%
Andere bijzondere wetten	4	1	25,0%	3	75,0%
Arbeid	4			4	100,0%
Hormonen en doping	3			3	100,0%
Bescherming van de openbare inkomsten	1			1	100,0%
Handelspraktijken	1			1	100,0%

## GEREGISTREERDE CRIMINALITEIT: VERDACHTEN



Hoofdcategorie / Leeftijd	Totaal aantal feiten minstens 1 gekende verdachte	Minderjarig	%	Meerderjarig	%
Sociaal strafwetboek	1			1	100,0%
Voetbalwet	1			1	100,0%
Volksgesondheid	1			1	100,0%
<b>Totaal</b>	<b>1.319</b>	<b>85</b>	<b>6,4%</b>	<b>1.246</b>	<b>94,5%</b>



#### 1.4. Aantal inbreuken volgens de leeftijd van de gekende verdachten (per criminele figuur)

Doordat bij eenzelfde criminele figuur zowel een minderjarige als een meerderjarige gekende verdachte betrokken kan zijn, is het mogelijk dat de som van de kolommen "Minderjarig" en "Meerderjarig" hoger is dan de waarde in de kolom "Totaal..." (zie ook de methodologische nota)

#### VOORKEMPEN

2023

#### CF Diefstal vervoermiddel

Criminele figuur / Leeftijd	Totaal aantal feiten minstens 1 gekende verdachte	Minderjarig	%	Meerderjarig	%
Autodiefstal	3			3	100,0%
Motodiefstal	1			1	100,0%
Garagediefstal	2			2	100,0%
Bromfietsdiefstal	3	2	66,7%	1	33,3%
Fietsdiefstal	7			7	100,0%
<b>Totaal</b>	<b>NVT</b>	<b>NVT</b>	<b>NVT</b>	<b>NVT</b>	<b>NVT</b>

#### CF Inbraak

Criminele figuur / Leeftijd	Totaal aantal feiten minstens 1 gekende verdachte	Minderjarig	%	Meerderjarig	%
Woninginbraak	21			21	100,0%
Inbraak in bedrijf of handelszaak	12	1	8,3%	11	91,7%
Inbraak in openbare of overheidsinstelling	2	1	50,0%	1	50,0%
Inbraak in gebouw (totaal)	35	2	5,7%	33	94,3%
<b>Totaal</b>	<b>NVT</b>	<b>NVT</b>	<b>NVT</b>	<b>NVT</b>	<b>NVT</b>





### CF Diefstal andere

Criminele figuur / Leeftijd	Totaal aantal feiten minstens 1 gekende verdachte	Minderjarig	%	Meerderjarig	%
Diefstal gewapenderhand	1			1	100,0%
Diefstal met geweld zonder wapen	5			5	100,0%
Diefstal uit of aan voertuig	6			6	100,0%
Zakkenrollerij	1			1	100,0%
Winkeldiefstal	60	1	1,7%	60	100,0%
Diefstal met list	5			5	100,0%
Werfdiefstal	1			1	100,0%
Dierendiefstal	1			1	100,0%
<b>Totaal</b>	<b>NVT</b>	<b>NVT</b>	<b>NVT</b>	<b>NVT</b>	<b>NVT</b>

### ICT-criminaliteit

Criminele figuur / Leeftijd	Totaal aantal feiten minstens 1 gekende verdachte	Meerderjarig	%
Betaalkaartfraude	2	2	100,0%
Phishing	4	4	100,0%
<b>Totaal</b>	<b>NVT</b>	<b>NVT</b>	<b>NVT</b>

### CF Andere

Criminele figuur / Leeftijd	Totaal aantal feiten minstens 1 gekende verdachte	Minderjarig	%	Meerderjarig	%
Geweld tegen beroepen van algemeen belang	22	2	9,1%	20	90,9%
Beschadiging van auto	9	1	11,1%	9	100,0%
Steekpartij	1			1	100,0%
<b>Totaal</b>	<b>NVT</b>	<b>NVT</b>	<b>NVT</b>	<b>NVT</b>	<b>NVT</b>

## GEREGISTREERDE CRIMINALITEIT: VERDACHTEN



### FE Intrafamiliaal geweld (IFG)

Criminele figuur / Leeftijd	Totaal aantal feiten minstens 1 gekende verdachte	Minderjarig	%	Meerderjarig	%
IFG: fysiek, binnen het koppel	41			41	100,0%
IFG: fysiek, tegen afstammelingen	9			9	100,0%
IFG: fysiek, tegen andere leden	18	5	27,8%	14	77,8%
IFG: psychisch, binnen het koppel	32	1	3,1%	31	96,9%
IFG: psychisch, tegen afstammelingen	5			5	100,0%
IFG: psychisch, tegen andere leden	10	1	10,0%	9	90,0%
IFG: economisch, binnen het koppel	8			8	100,0%
IFG: economisch, tegen andere leden	4			4	100,0%
<b>Totaal</b>	<b>NVT</b>	<b>NVT</b>	<b>NVT</b>	<b>NVT</b>	<b>NVT</b>

### FE Hormonen en doping

Criminele figuur / Leeftijd	Totaal aantal feiten minstens 1 gekende verdachte	Meerderjarig	%
Humane doping	3	3	100,0%
<b>Totaal</b>	<b>NVT</b>	<b>NVT</b>	<b>NVT</b>

### FE Drugs

Criminele figuur / Leeftijd	Totaal aantal feiten minstens 1 gekende verdachte	Meerderjarig	%
Verkoop van cocaïne	13	13	100,0%
Import-export van cocaïne	3	3	100,0%
Productie van synthetische drugs	1	1	100,0%
Import-export van synthetische drugs	4	4	100,0%
Verkoop van synthetische drugs	5	5	100,0%
Productie van cannabis (teelt)	4	4	100,0%
Import-export van cannabis in grote hoeve.	1	1	100,0%
Verkoop van cannabis in grote hoeveelheid	1	1	100,0%
Import-export van heroïne	4	4	100,0%
Verkoop-handel van heroïne	3	3	100,0%
<b>Totaal</b>	<b>NVT</b>	<b>NVT</b>	<b>NVT</b>

## GEREGISTREERDE CRIMINALITEIT: VERDACHTEN



### FE Geweld in de publieke ruimte

Criminele figuur / Leeftijd	Totaal aantal feiten minstens 1 gekende verdachte	Minderjarig	%	Meerderjarig	%
Fysiek geweld (openbaar vervoer)	8	3	37,5%	5	62,5%
Fysiek geweld (openbare weg)	29	2	6,9%	28	96,6%
Fysiek geweld (andere openbare plaats)	12			12	100,0%
Fysiek geweld (publiek toegankelijke plaats)	24	1	4,2%	23	95,8%
Seksueel geweld (openbaar vervoer)	2			2	100,0%
Seksueel geweld (openbare weg)	2			2	100,0%
Seksueel geweld (andere openbare plaats)	1	1	100,0%		
Seksueel geweld (publiek toegankelijke plaats)	1			1	100,0%
Psychisch geweld (openbare weg)	4			4	100,0%
Psychisch geweld (andere openbare plaats)	2	1	50,0%	1	50,0%
Psychisch geweld (publiek toegankelijke plaats)	9			9	100,0%
Diefstal gewapenderhand (openbare weg)	1			1	100,0%
Diefstal geweld zonder wapen (openbare weg)	1			1	100,0%
Diefstal geweld zonder wapen (pub. toegank. pl.)	1			1	100,0%
<b>Totaal</b>	<b>NVT</b>	<b>NVT</b>	<b>NVT</b>	<b>NVT</b>	<b>NVT</b>

### FE Andere

Criminele figuur / Leeftijd	Totaal aantal feiten minstens 1 gekende verdachte	Minderjarig	%	Meerderjarig	%
Terrorisme, extremisme en radicalisme	2			2	100,0%
Cyberbelaging	37	4	10,8%	33	89,2%
Identiteitsfraude	12			12	100,0%
<b>Totaal</b>	<b>NVT</b>	<b>NVT</b>	<b>NVT</b>	<b>NVT</b>	<b>NVT</b>



## Deel 2: Niveau FEITVERDACHTEN (telling van het aantal combinaties verdachte-feit)

### 2.1. Aantal feitverdachten volgens het geslacht van de gekende verdachten (Top 5 van hoofdcategorieën)

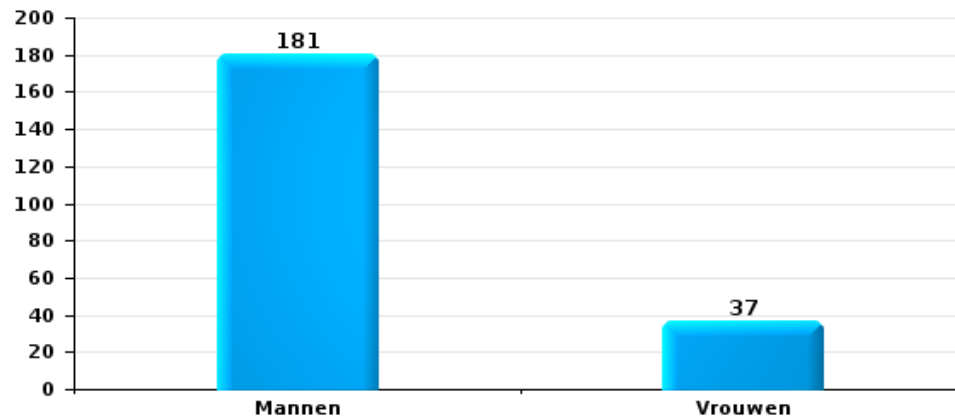
Indien eenzelfde verdachte meerdere feiten heeft gepleegd in de beschouwde periode, dan wordt hij ook meerdere keren geteld  
(zie ook de methodologische nota)

#### VOORKEMPEN

2023

#### Diefstal en afpersing

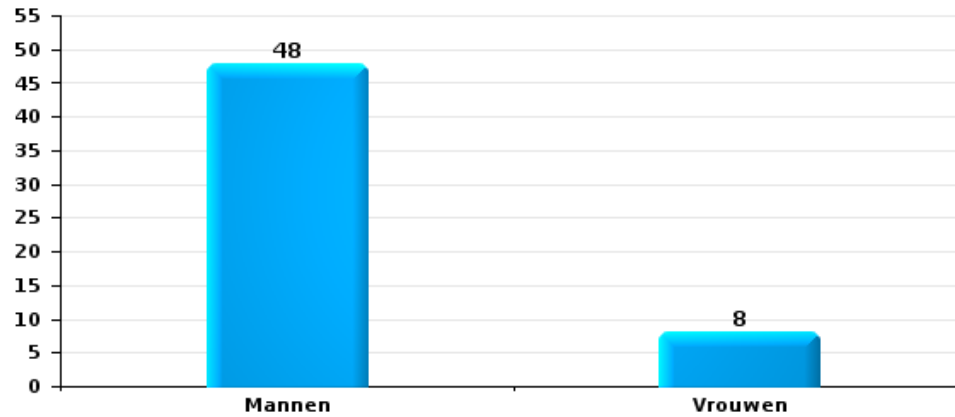
Aantal feitverdachten volgens geslacht





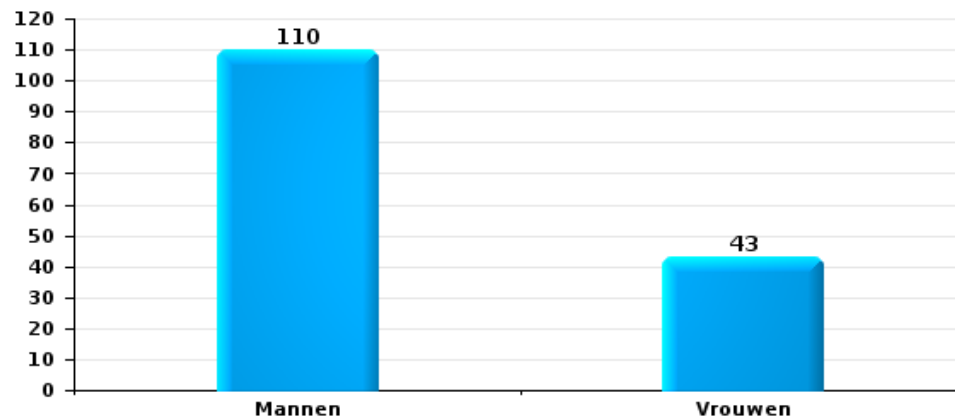
Beschadigen van eigendom

Aantal feitverdachten volgens geslacht



Misdr. tegen de lichamelijke integriteit

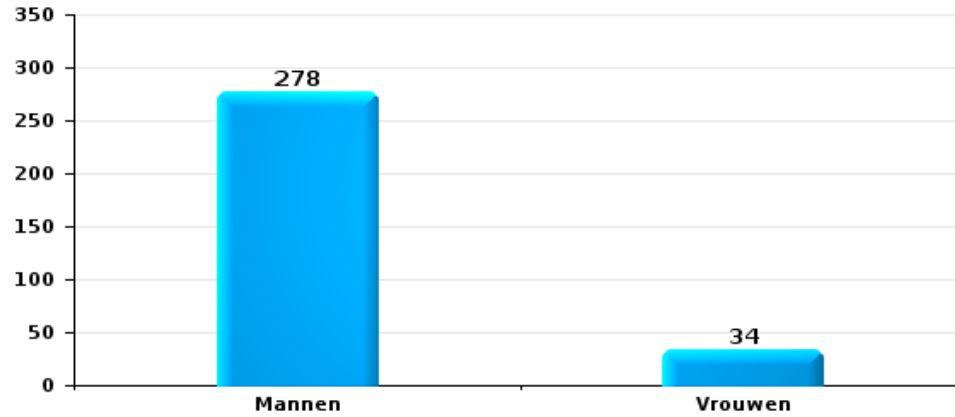
Aantal feitverdachten volgens geslacht





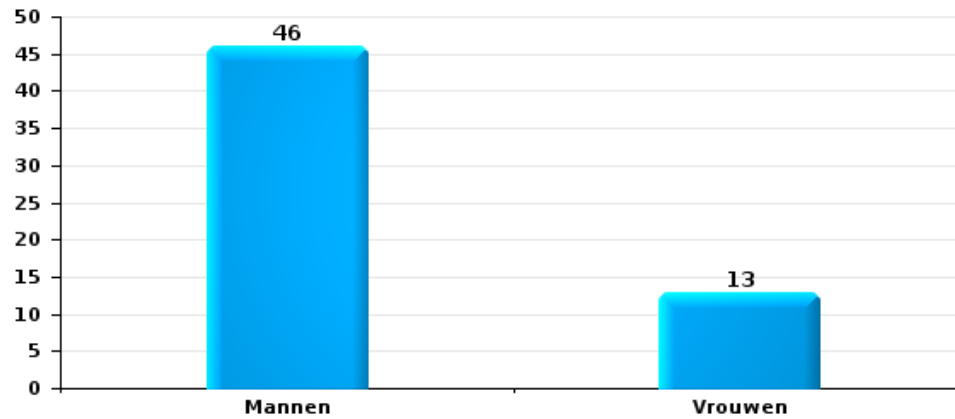
Drugs

Aantal feitverdachten volgens geslacht



Bedrog

Aantal feitverdachten volgens geslacht





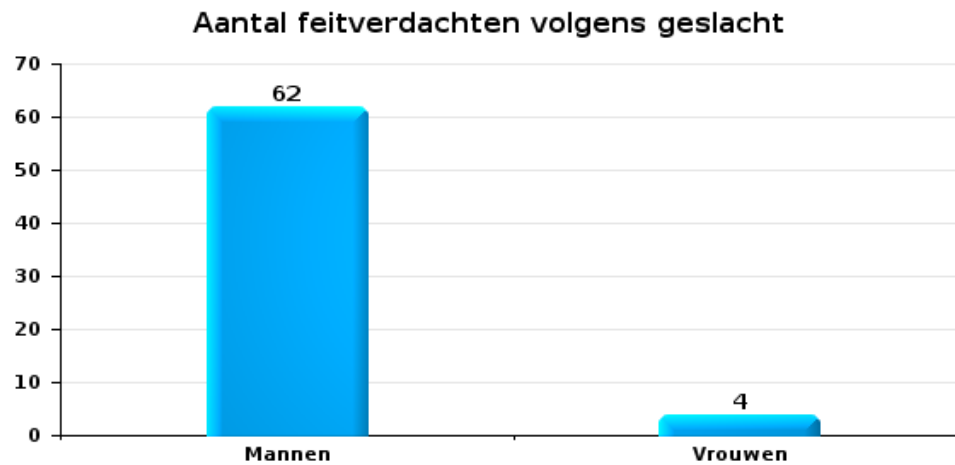
## 2.2. Aantal feitverdachten volgens het geslacht van de gekende verdachten (Top 5 van criminele figuren)

Indien eenzelfde verdachte meerdere feiten heeft gepleegd in de beschouwde periode, dan wordt hij ook meerdere keren geteld (zie ook de methodologische nota)

### VOORKEMPEN

2023

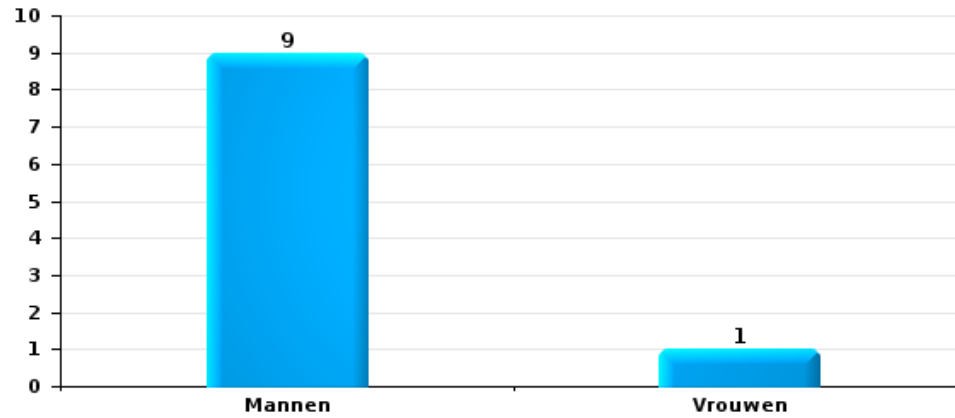
Inbraak in gebouw (totaal)





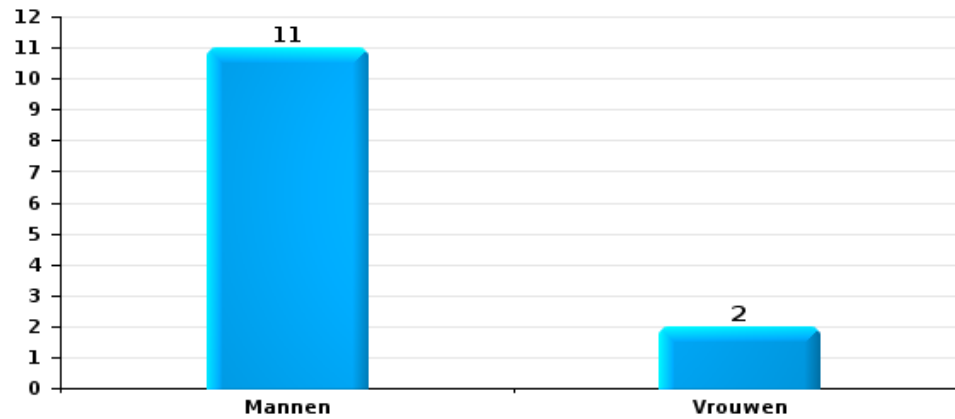
Diefstal uit of aan voertuig

Aantal feitverdachten volgens geslacht



Beschadiging van auto

Aantal feitverdachten volgens geslacht

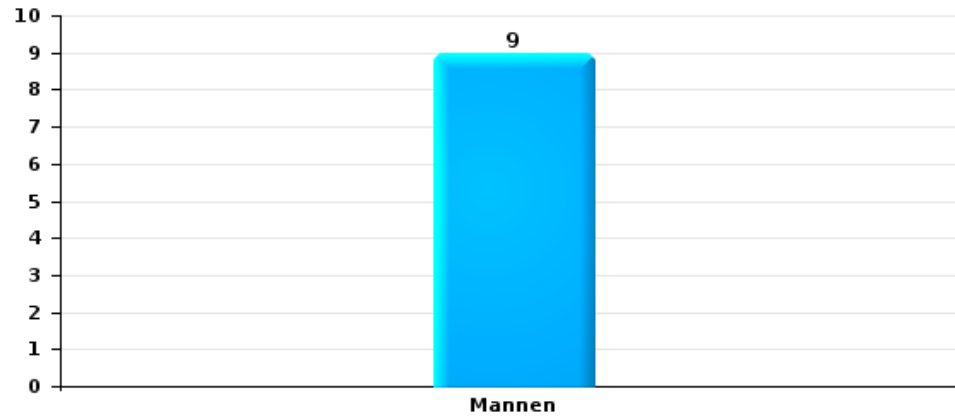






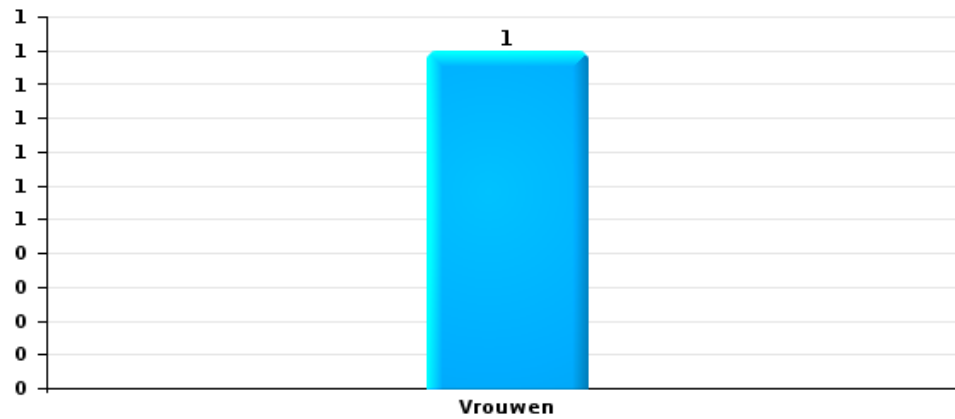
Fietsdiefstal

Aantal feitverdachten volgens geslacht



Zakkenrollerij

Aantal feitverdachten volgens geslacht





### 2.3. Aantal feitverdachten volgens de leeftijd van de gekende verdachten (Top 5 van hoofdcategorieën)

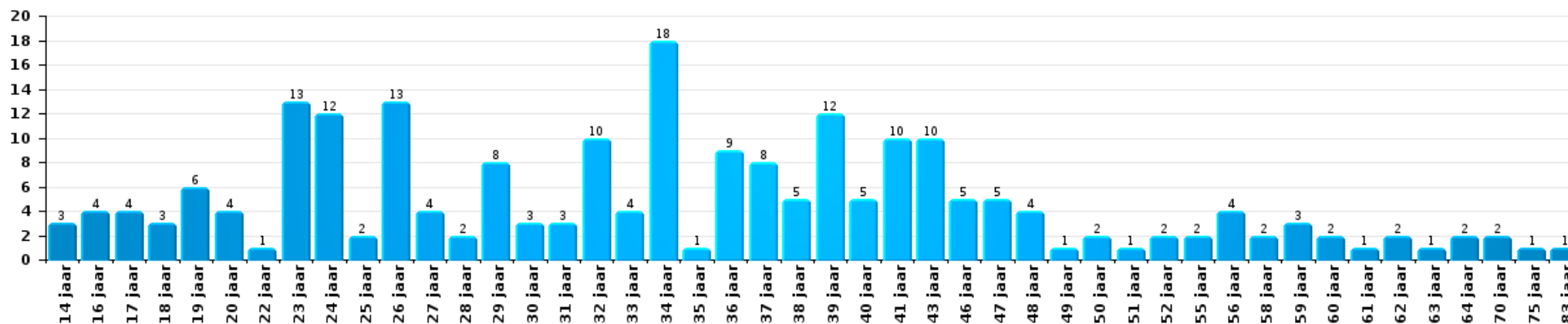
1) Indien eenzelfde verdachte meerdere feiten heeft gepleegd in de beschouwde periode, dan wordt hij ook meerdere keren geteld, al dan niet in dezelfde leeftijdscategorie; 2) Verdachten jonger dan 14 jaar en ouder dan 90 jaar zijn niet weergegeven in de tabel (zie ook de methodologische nota)

#### VOORKEMPEN

2023

#### Diefstal en afpersing

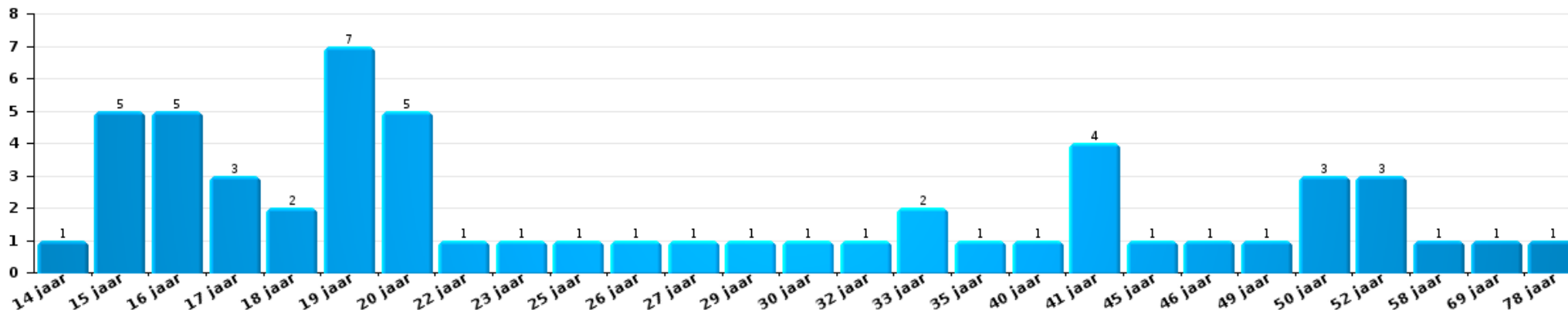
Aantal feitverdachten volgens leeftijd (chronologisch)





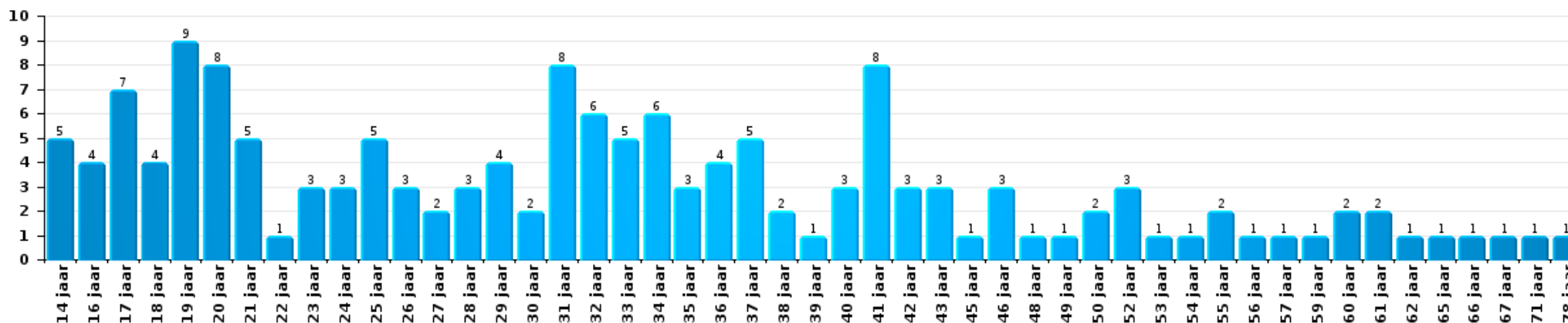
Beschadigen van eigendom

Aantal feitverdachten volgens leeftijd (chronologisch)



Misdr. tegen de lichamelijke integriteit

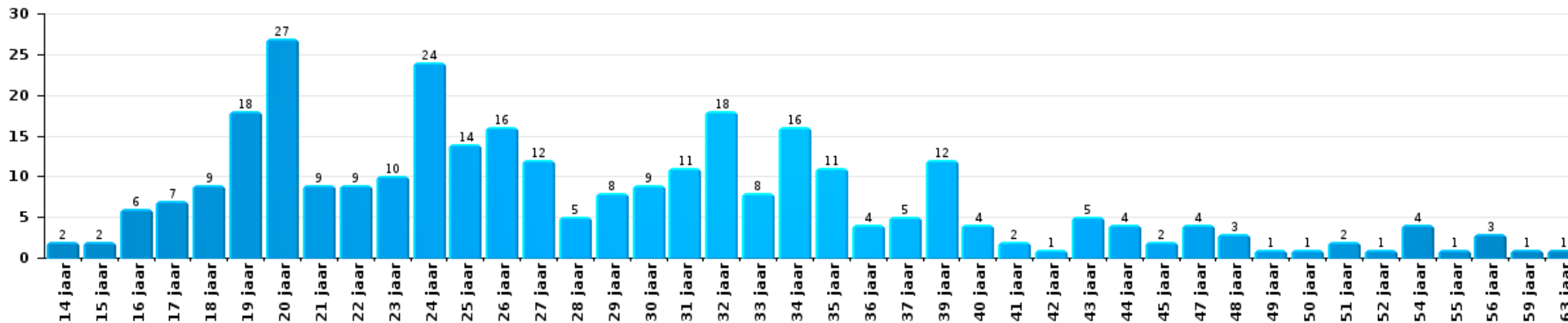
Aantal feitverdachten volgens leeftijd (chronologisch)





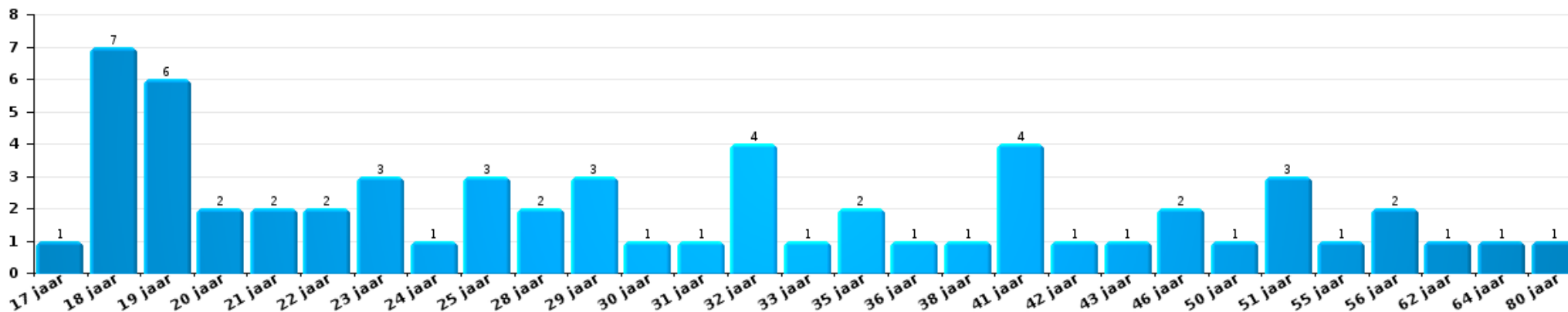
Drugs

Aantal feitverdachten volgens leeftijd (chronologisch)



Bedrog

Aantal feitverdachten volgens leeftijd (chronologisch)





## 2.4. Aantal feitverdachten volgens de leeftijd van de gekende verdachten (Top 5 van criminele figuren)

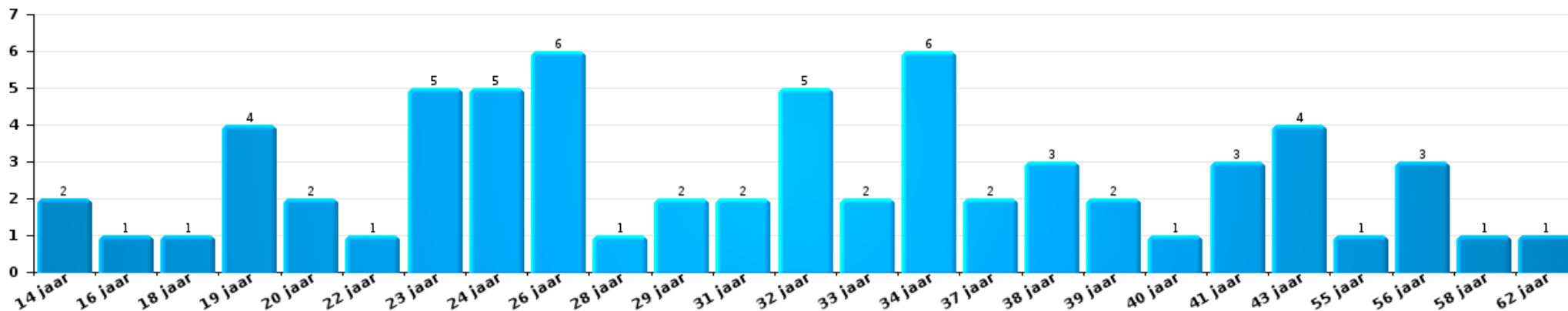
1) Indien eenzelfde verdachte meerdere feiten heeft gepleegd in de beschouwde periode, dan wordt hij ook meerdere keren geteld, al dan niet in dezelfde leeftijdscategorie - 2) Verdachten jonger dan 14 jaar en ouder dan 90 jaar zijn niet weergegeven in de tabel (zie ook de methodologische nota)

### VOORKEMPEN

2023

#### Inbraak in gebouw (totaal)

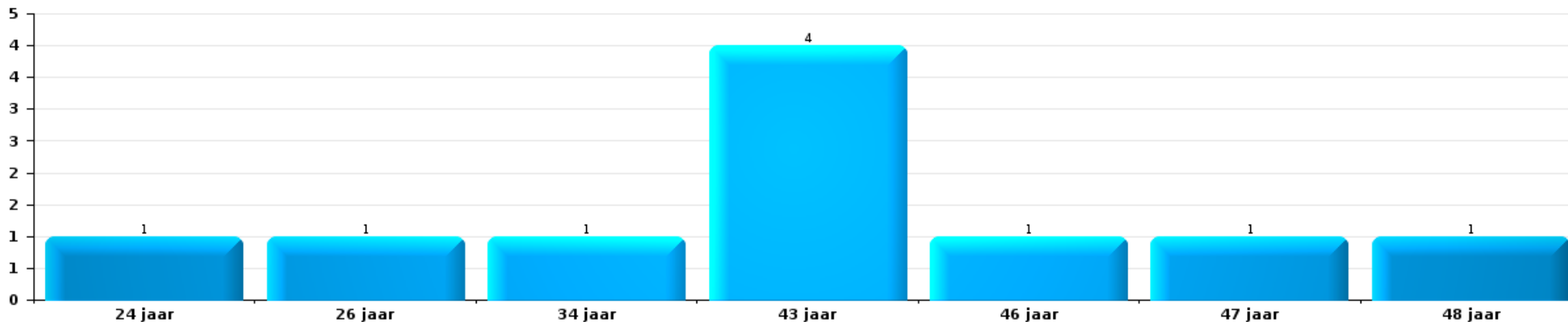
Aantal feitverdachten volgens leeftijd (chronologisch)





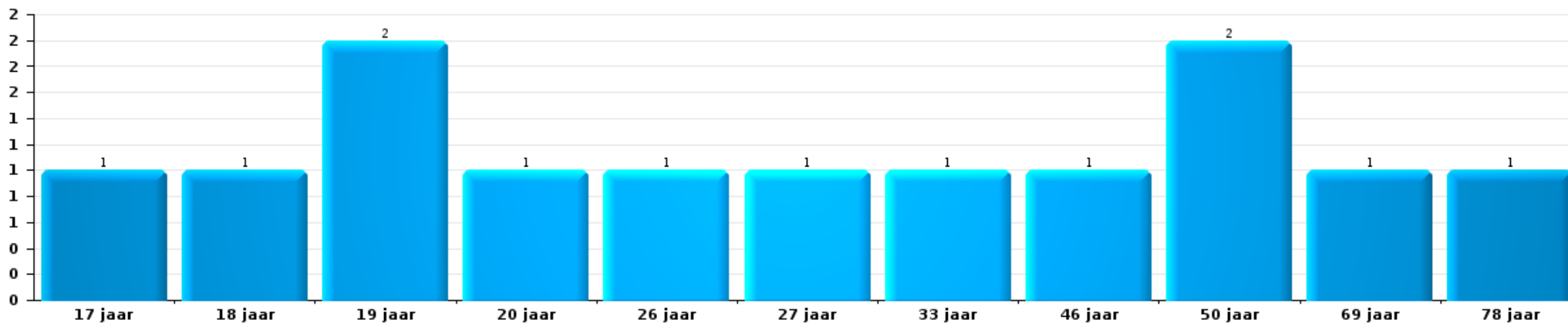
Diefstal uit of aan voertuig

Aantal feitverdachten volgens leeftijd (chronologisch)



Beschadiging van auto

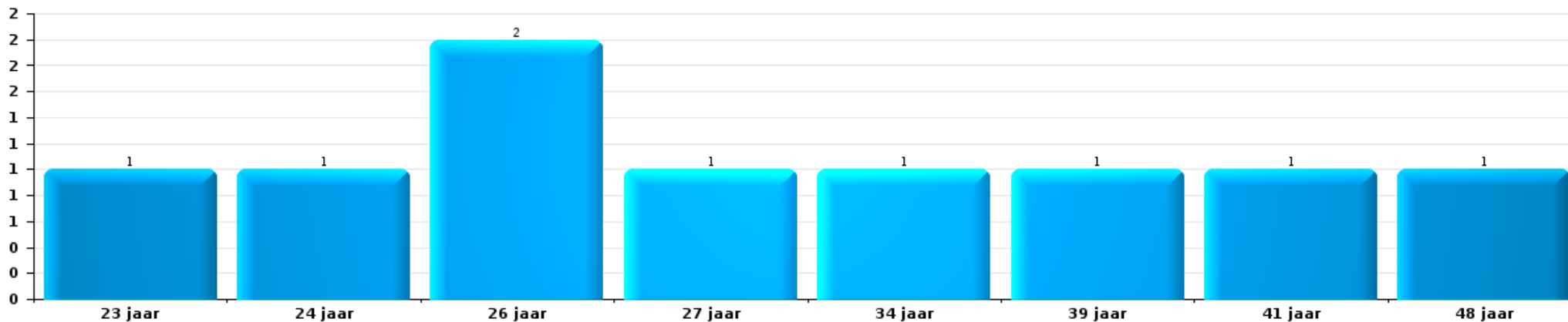
Aantal feitverdachten volgens leeftijd (chronologisch)





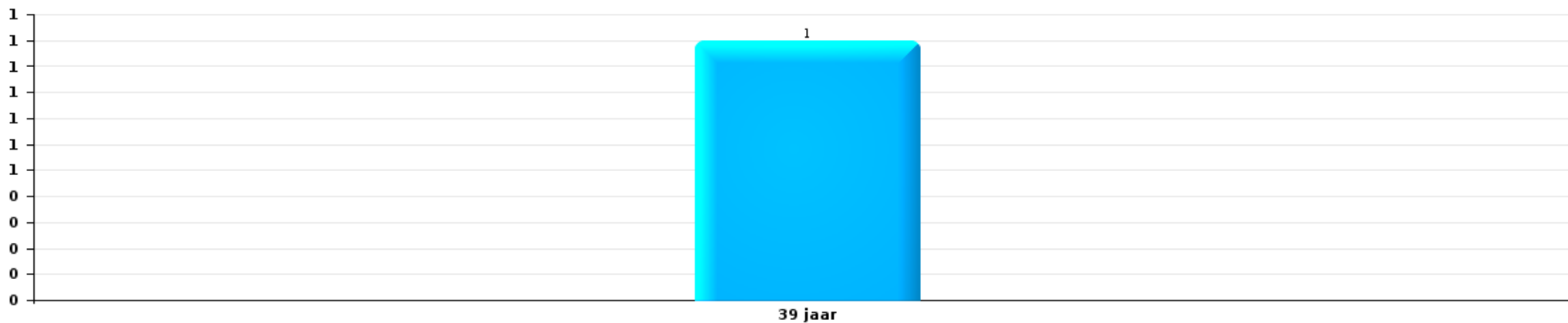
Fietsdiefstal

Aantal feitverdachten volgens leeftijd (chronologisch)



Zakkenrollerij

Aantal feitverdachten volgens leeftijd (chronologisch)



# ***POLITIËLE CRIMINALITEITSSTATISTIEKEN***

---

*PLEEGPLAATS: POLITIEZONE*

**VOORKEMPEN**

***Bijlage I: Detailrapport per misdrijfcategorie  
Strafwetboek***





## VOORKEMPEN

### Inbreuk Strafwetboek

#### Misd. tegen de lichamelijke integriteit

			2000	2013	2014	2015	2016	2017	2018	2019	2020	2021	2022	2023
Moord	Vergiftiging (moord)	Pog.			1			1					2	
		Vol.		1				1		1	1			
	Andere	Pog.			2		2	1	2	3	4	2	1	
		Subtotaal		1	3		2	3	2	4	5	2	3	
Doodslag	Oudermoord (doodslag)	Pog.												2
	Roofmoord	Pog.		1										
	Niet nader bepaald	Pog.	1										1	
		Vol.												
	Andere	Pog.	2	1	1	4	2	4	3	2	8	3	6	7
	Subtotaal		3	2	1	4	2	4	3	2	8	4	6	9
Marteling en mishandeling	Onmenselijke behandeling	Vol.		1		2		2				1		2
	Onterende behandeling	Vol.				1	1	1	2		2			
		Subtotaal		1		3	1	3	2		2	1		2
Opz. slagen en/of verwondingen binnen familie	Tussen partners of ex-partners	Vol.	17	76	109	97	90	98	100	98	91	96	96	114
	Bij algemene familiale moeilijkheden	Vol.	22											
	Door de ouders op een minderjarige	Vol.	1	3	8	7	11	13	13	10	8	15	15	18
	Tegen de ouders	Vol.	4	4	4	12	12	4	9	13	12	7	7	13
	Tegen andere bloedverwanten in opgaande of zijlijn	Vol.		7	6	11	12	6	4	5	4	6	8	5
		Subtotaal	44	90	127	127	125	121	126	126	115	124	126	150



### Misd. tegen de lichamelijke integriteit

			2000	2013	2014	2015	2016	2017	2018	2019	2020	2021	2022	2023	
Opz. slagen en/of verwondingen buiten familie	Vechtpartij (=wederzijdse slagen)	Vol.	14	18	11	17	28	22	35	32	39	36	41	46	
		Vol.		7	3	2	5	6	5	4	4	8	7	9	
	Slagen aan politie-ambtenaar	Pog.			1										
	Op een minderjarige door gezaghebbend persoon	Vol.	4	6	3	4	5	4	2	5	4	4	6	7	
	Op een minderjarige hoedanigheid dader onbekend	Vol.	1	9	14	15	8	11	17	19	19	23	29	18	
	Op kwetsbaar persoon door gezaghebbend persoon	Vol.		1										1	
	Op kwetsbaar persoon (hoedanigheid dader onbekend)	Vol.									2	1	2	1	
	Op minderjarige dr samenwonende zonder gezagsrel.	Vol.										1		1	
	Slagen aan personeel openbaar vervoer	Vol.		1	1	1				2	2				3
	Slagen aan personeel andere openbare dienst	Vol.		2	1		1	2	2			2			2
	Slagen aan medisch beroep	Vol.			4	6	7	8	7	7	7	10	8	14	13
	Slagen aan personeel onderwijsinstelling	Pog.		10	10	8	14	10	21	18	16	8	12	22	
		Vol.									1				
Niet nader bepaald	Vol.	83	109	118	116	116	107	139	144	78	80	117	116		
	Pog.						1								
	Subtotaal		102	163	166	169	184	171	230	232	174	169	229	238	
Schuldig verzuim	Vol.			1	1	2		1	1	3		1	3	2	
	Subtotaal			1	1	2		1	1	3		1	3	2	
Andere opzet. misd. tg. lichamelijke integriteit	Onthouding verzorging van kind/kwetsbaar persoon	Vol.	1	1	2	1	1						1		
	Verlaten kind of kwetsbaar persoon	Vol.			1				1						
	Achterlaten van een kind in behoeftige toestand	Vol.		1	2						1		1		
	Toediening van schadelijke stoffen	Vol.			1	2		4		4	3	2	1	2	
	Vergiftiging voedingswaren	Vol.				1		1		1					
	Kwaadwillige belemmering van het verkeer	Vol.	2	4	2	2	3	1	5	4	7	3	1	3	
	Feitelikheden en lichte geweldsdaaden	Vol.	8	20	130	115	46	17	28	13	23	3	7	15	
	Subtotaal		11	26	138	121	50	23	34	22	34	8	11	20	
Onopzet. misd. tg. lichamelijke integriteit	Onopzettelijk doden	Vol.		1									1		
	Onopzettelijke slagen en/of verwondingen	Vol.	18	2	2		1	3	1	4	2	1	5	1	
	Verzuim van onderhoud kind of kwetsbaar persoon	Vol.					2								
	Hondenbeet	Vol.	2		7	6	7	6	12	11	8	6	12	4	
	Subtotaal		20	3	9	6	8	11	13	15	10	7	18	5	
	Totaal	180	287	445	432	372	337	411	404	348	316	396	426		

### Misd. tegen de persoonlijke vrijheid



### Misd. tegen de persoonlijke vrijheid

		2000	2013	2014	2015	2016	2017	2018	2019	2020	2021	2022	2023
Gijzeling	Vol.	2	1				1						
	Subtotaal	2	1				1						
Ontvoering van minderjarige of kwetsbaar persoon	Ouderlijke ontvoering	Vol.	1	2		2		2				3	
		Pog.	1	1	1	1	1	1	2		1		
	Andere ontvoering	Vol.		2		1				2			
		Pog.	1				9	6	5	1			3
	Subtotaal		3	5	1	4	10	9	7	3	1	3	3
Vrijheidsberoving door particulier	Vol.	1	3	2	1	2	2	4	1	4		3	1
	Pog.			1	1								
	Subtotaal	1	3	3	2	2	2	4	1	4		3	1
	Totaal	3	7	8	3	6	13	13	8	7	1	6	4

### Zedenmisdrijven

		2000	2013	2014	2015	2016	2017	2018	2019	2020	2021	2022	2023
Verkrachting zonder de dood tot gevolg	Slachtoffer <10j	Vol.		2	2	1	4	2	3	3	4		
		Pog.					2						
	Slachtoffer 10j - 14j	Vol.	1	2	3	3	2	2	1	1	2	2	5
	Slachtoffer 14j - 16j	Vol.	3	3	2	3	3	2	3	1	1	3	1
		Pog.									1		
	Slachtoffer 16j - 18j	Vol.	1	1	2	1		3	6	2	2	4	4
		Pog.					1						
Slachtoffer meerderjarig	Vol.	1	6	11	9	7	13	16	11	8	11	5	
	Pog.	1			2	1	1	1		1			
Slachtoffer leeftijd onbekend	Vol.										1		
	Subtotaal	7	12	20	20	15	27	29	18	18	25	15	
Verkrachting met gevolg onbekend	Vol.	3			1								
	Subtotaal	3			1								
Verkrachting zonder de dood tot gevolg (nwSSW)	Slachtoffer <16j	Vol.									1	8	8
	Slachtoffer 16j - 18j	Vol.										1	3
	Slachtoffer meerderjarig	Vol.							1	1	11	11	15
		Pog.										1	
	Subtotaal								1	2	21	26	



## Zedenmisdrijven

			2000	2013	2014	2015	2016	2017	2018	2019	2020	2021	2022	2023	
Aanranding eerbaarheid met geweld / bedreiging	Slachtoffer < 16j	Vol.		2	5	6	2	6	3	1	1	2			
	Slachtoffer 16j - 18j	Vol.	1	2	4		1		5				1		
	Slachtoffer meerderjarig	Vol.	2	4	4	3	3	5	3	4	5	11	1		
		Pog.	1		1										
	Subtotaal		4	8	14	9	6	11	11	5	6	13	2		
Aanranding eerbaarheid zonder geweld / bedreiging	Slachtoffer < 16j	Vol.	5	10	13	16	13	11	9	10	16	9	1		
	Slachtoffer 16j - 18j	Vol.	1		2	1			4	1	4	3	1		
	Slachtoffer leeftijd onbekend	Vol.	1	1	2	1	3	5	3	4	6	10	1		
	Subtotaal		7	11	17	18	16	16	16	15	26	22	3		
Aanranding eerbaarheid niet nader bepaald	Vol.	6													
	Subtotaal		6												
Aantasting seksuele integrit. zonder dood (nwSSW)	Slachtoffer <16j	Vol.											4	10	
	Slachtoffer 16j - 18j	Vol.											1	4	
	Slachtoffer meerderjarig	Vol.											1	9	10
		Pog.													1
	Subtotaal											1	14	25	
Kinderpornografie	Bezit	Vol.		6	4	2	5	5	6	3	13	6	2		
	Verspreiding	Vol.		1	3	5	9	5	6	8	11	13	2		
	Toegang kinderporno via technologie	Vol.						3	2		4	2	1		
	Niet nader bepaald	Vol.					1								
	Subtotaal			7	7	7	15	13	14	11	28	21	5		
Pornografie	Vol.			1	2	1	1	1			1	5			
	Subtotaal			1	2	1	1	1			1	5			
Aanzetting tot ontucht	Slachtoffer minderjarig	Vol.		1	8	14	6	6	5	1	9	7	4		
		Pog.	1				1								
	Slachtoffer meerderjarig	Vol.					2								
	Leeftijd slachtoffer onbekend	Vol.		1	2	1						1	1		
	Reclame via ICT voor ontucht	Vol.									1				
	Andere reclame voor ontucht	Vol.			1										
	Subtotaal		2	2	11	15	9	6	5	2	9	8	5		



## Zedenmisdrijven

		2000	2013	2014	2015	2016	2017	2018	2019	2020	2021	2022	2023
Uitbuiting van iemands ontucht	Slachtoffer minderjarig	Vol.			1				1				
		Pog.			1								
	Slachtoffer meerderjarig	Vol.		1	1			2	2			1	
		Subtotaal		1	3			2	3			1	
Openbare zedenschennis	Handelingen (exhibitionisme, enz.)	Vol.	8	6	6	9	5	2	6	4	4	13	2
	Geschriften, afbeeldingen, voorwerpen	Vol.	1	2	3	3	5	3	4	9	5	6	6
	Schunnigheden in het openbaar	Vol.					1	1					
	Exhibitionisme (nwSSW)	Vol.										1	6
	Extreem pornograf. of gewelddadige inhoud (nwSSW)	Vol.									1		
	Niet nader bepaald	Vol.	4										
	Subtotaal	13	8	9	12	10	6	11	13	9	20	9	6
Voyeurisme	Observatie/opname van naaktheid of intimiteit	Vol.		1			1	1	3	1	3	6	5
	Verspreiding opname naaktheid of intimiteit	Vol.					4	1	4	3	8	8	3
		Subtotaal		1			5	2	7	4	11	14	8
Voyeurisme rechtstreeks (nwSSW)	Slachtoffer <16j	Vol.										1	1
	Slachtoffer meerderjarig	Vol.										1	1
		Subtotaal										2	2
Voyeurisme via technisch/ander hulpmiddel (nwSSW)	Slachtoffer <16j	Vol.											2
	Slachtoffer 16j - 18j	Vol.										1	1
	Slachtoffer meerderjarig	Vol.										5	6
		Subtotaal										6	9
Verspreiding van seksueel getinte inhoud (nwSSW)	Slachtoffer <16j	Vol.										1	3
	Slachtoffer meerderjarig	Vol.										2	1
		Subtotaal										3	4
Versprei. seks. inhoud kwaad opzet/winst (nwSSW)	Slachtoffer <16j	Vol.											4
		Pog.											1
	Slachtoffer 16j - 18j	Vol.										1	
	Slachtoffer meerderjarig	Vol.										2	2
	Subtotaal										3	7	
Grooming (contact via ICT met minderjarige < 16 j)		Vol.				1	3	1	2	2	2		
		Subtotaal				1	3	1	2	2	2		
Grooming offline - zonder ICT (nwSSW)		Vol.											1
		Subtotaal											1



### Zedenmisdrijven

			2000	2013	2014	2015	2016	2017	2018	2019	2020	2021	2022	2023	
Grooming online - met ICT (nwSSW)	Slachtoffer <16j	Vol.											2	2	
		Subtotaal												2	2
Beelden seksueel misbruik minderjarigen (nwSSW)	Productie/verspreid. beelden seks. misbr. (nwSSW)	Vol.											5	3	
		Bezitten/verwerven beelden seks. misbruik (nwSSW)	Vol.											2	6
		Toegang tot beelden seks. misbruik (nwSSW)	Vol.												1
		Subtotaal											7	10	
Misbruik van prostitutie - meerderjarige (nwSSW)		Vol.											1		
		Subtotaal												1	
Niet-naleving verbod seksuele delinquent (nwSSW)		Vol.											1		
		Subtotaal												1	
		Totaal	42	49	80	87	78	85	97	73	111	133	108	92	

### Misdr. tegen andere morele waarden en gevoelens

			2000	2013	2014	2015	2016	2017	2018	2019	2020	2021	2022	2023
Belaging	Pesterij per telefoon (OLD)	Vol.	4											
		Vol.	11	87	74	113	92	76	83	87	83	99	119	111
		Subtotaal	15	87	74	113	92	76	83	87	83	99	119	111
Grafschennis		Vol.		1		1		1			1	1	1	
		Subtotaal		1		1		1			1	1	1	
Schending van het beroepsgeheim		Vol.			1			1			1	2		4
		Subtotaal			1			1			1	2		4
Schending van de eer	Laster en eerroof	Vol.	8	23	20	13	20	6	26	17	20	12	18	18
		Vol.			2				2	3	5	1	1	2
		Vol.	4	5	2		2	1	1	5	1	3	2	3
		Vol.		1			1		1	2				1
		Vol.	1	8	10	10	5	7	5	5	4	3	1	2
		Vol.											2	
		Pog.	1											
	Subtotaal	14	37	34	23	28	14	35	32	30	21	22	26	
Persoonlijke levenssfeer	Woonstschennis door particulier	Vol.	4	11	6	7	14	14	12	10	7	11	12	4
		Vol.	2	1	1		1		4	5			2	
		Subtotaal	6	12	7	7	15	14	16	15	7	11	14	4



### Misdr. tegen andere morele waarden en gevoelens

		2000	2013	2014	2015	2016	2017	2018	2019	2020	2021	2022	2023
Nachtlawaaï	Vol.	7	5	9	13	4	10	6	10	16	11	19	1
	Subtotaal	7	5	9	13	4	10	6	10	16	11	19	1
Misbruik van gegevens uit strafdossier	Vol.				1								2
	Subtotaal				1								2
Schenden van communicatie door particulier	Vol.				1			1	1		1	1	
	Subtotaal				1			1	1		1	1	
Misbruik zwakheden personen	Vol.			1	1	1			1				
	Subtotaal			1	1	1			1				
Privacy zeden: publicatie identiteit slachtoffer	Vol.							1					
	Subtotaal							1					
Cyberlokking (lokken van minderjarige via ICT)	Vol.						2	2			1	4	
	Subtotaal						2	2			1	4	
Aantrekken/gebruiken van kind of kwetsbaar persoon	Vol.			1	1					1			
	Subtotaal			1	1					1			
Bezetting andermans goed (kraken)	Binnendringen/bezetten/verblijven (niet bewoond)	Vol.						2	4			3	1
	Binnendringen/bezetten/verblijven (bewoond)	Vol.								1		2	1
	Subtotaal							2	4	1		5	2
Totaal		42	142	126	161	141	118	146	151	141	145	189	147

### Misdr. tegen het juridisch statuut van het kind

		2000	2013	2014	2015	2016	2017	2018	2019	2020	2021	2022	2023
Niet-afgeven van kinderen	Door de ouders	Vol.	1			1		1	1	3	2	2	2
	Subtotaal	1	3			1		1	1	3	2	2	2
Totaal		1	3			1		1	1	3	2	2	2

### Diefstal en afpersing

		2000	2013	2014	2015	2016	2017	2018	2019	2020	2021	2022	2023
Diefstal met vzo	Met geweld	Vol.	17	9	15	13	10	8	14	3	10	12	8
	Pog.	1	7	4	5	5	3	1		2	1	2	
Zonder geweld	Vol.	284	549	554	464	485	478	370	335	249	243	273	287
	Pog.	99	277	258	250	258	258	201	182	138	130	156	156



### Diefstal en afpersing

			2000	2013	2014	2015	2016	2017	2018	2019	2020	2021	2022	2023	
Subtotaal			401	850	825	734	761	749	580	531	392	384	443	451	
Diefstal zonder vzo	Met geweld	Vol.	3	12	13	8	3	9	10	9	12	3	9	4	
		Pog.			1		1		1	2	1	1	1		
	Zonder geweld, Zakkenrollerij	Vol.	10	52	50	36	32	19	24	20	24	7	21	10	
		Pog.	1		1	1							1		
	Zonder geweld, Gebruiksdiefstal	Vol.		1	2			4	3	2	6		2	1	
		Pog.													
	Zonder geweld, Huisdiefstal	Vol.	10	25	19	18	12	23	21	15	16	16	16	20	24
		Pog.												1	
Zonder geweld	Vol.	674	792	854	742	667	613	575	644	462	433	485	485	474	
	Pog.	13	14	20	18	28	25	15	15	26	20	13	13	22	
Subtotaal			711	896	960	823	743	693	649	707	547	480	553	535	
Diefstal niet nader bepaald	Vol.	645	18	4	7	19	13	6	5	5	2	6	6	8	
	Pog.	301		1											
	Subtotaal	946	18	5	7	19	13	6	5	5	2	6	6	8	
Afpersing	Vol.	3	3	6	5	7	12	10	12	19	13	18	18	11	
	Pog.		3	7	10	4	10	11	15	10	16	18	18	15	
	Subtotaal	3	6	13	15	11	22	21	27	29	29	36	36	26	
Totaal			2.061	1.770	1.803	1.579	1.534	1.477	1.256	1.270	973	895	1.038	1.020	

### Bedrog

			2000	2013	2014	2015	2016	2017	2018	2019	2020	2021	2022	2023
Witwassen	Vol.			5	2	5	6	7	26	79	134	116	50	38
	Pog.								1	3	6	5	6	3
	Subtotaal			5	2	5	6	7	27	82	140	121	56	41
Heling	Gewone heling	Vol.	7	3	2	2	1	3	3	2	6	2	3	
		Pog.										1		
	Gekwalificeerde heling	Vol.	3		1	1	1					1		
	Niet nader bepaald	Vol.	3											
Subtotaal			13	3	3	2	2	4	3	2	6	4	3	





**Bedrog**

			2000	2013	2014	2015	2016	2017	2018	2019	2020	2021	2022	2023
<b>Flessentrekkerij</b>	Brandstof / smeerolie	Vol.	10	5	5	3	1	4						
	Dranken en spijzen	Vol.	1	4		2	1	3	2	1		1		2
	Huurrijtuig	Vol.	4	1	10	6	9	6	8	4	2	1	8	4
	Logies	Vol.	1		1									
	Niet nader bepaald	Vol.	1											
	<b>Subtotaal</b>		<b>17</b>	<b>10</b>	<b>16</b>	<b>11</b>	<b>11</b>	<b>13</b>	<b>10</b>	<b>5</b>	<b>2</b>	<b>2</b>	<b>8</b>	<b>6</b>
<b>Private omkoping</b>		Vol.							1		1			
		Pog.												1
	<b>Subtotaal</b>								<b>1</b>		<b>1</b>			<b>1</b>
<b>Verduistering en bedrieglijke vernietiging</b>	Bedrieglijke verberging	Vol.	6	17	16	16	28	26	29	29	21	33	17	9
		Pog.	1											
	Van geld, papieren, enz.	Vol.		1						1	1	1	1	
	Van in beslag genomen voorwerpen	Vol.		1			1					3		1
	Van roerende goederen van echtgenoten	Vol.									1			
	Van nalatenschap	Vol.			1									
	Niet nader bepaald	Vol.	5		3	1	1							
	<b>Subtotaal</b>		<b>12</b>	<b>19</b>	<b>20</b>	<b>17</b>	<b>30</b>	<b>26</b>	<b>29</b>	<b>30</b>	<b>23</b>	<b>37</b>	<b>18</b>	<b>10</b>
<b>Oplichting</b>	Internetfraude	Vol.		39	62	70	70	91	139	210	391	359	405	368
		Pog.		6	14	39	13	11	19	20	12	19	8	8
	Oplichting zonder internet	Vol.		47	44	34	37	76	63	35	38	29	36	41
		Pog.		7	17	7	7	14	12	8	8	9	17	9
	Niet nader bepaald	Vol.	38											
	Pog.	4												
	<b>Subtotaal</b>		<b>42</b>	<b>99</b>	<b>137</b>	<b>150</b>	<b>127</b>	<b>192</b>	<b>233</b>	<b>273</b>	<b>449</b>	<b>416</b>	<b>466</b>	<b>426</b>
<b>Bedriegerij</b>	Verkochte waren / geleverd werk	Vol.	3	1	3		1			2			1	
	Frauduleuze overdracht van facturen	Vol.							1					
	<b>Subtotaal</b>		<b>3</b>	<b>1</b>	<b>3</b>		<b>1</b>		<b>1</b>	<b>2</b>			<b>1</b>	
<b>Misbruik van vertrouwen en verwante misdr.</b>	Misbruik van vertrouwen	Vol.	42	37	36	31	34	39	37	32	26	18	20	22
		Pog.	1											
	Misbruik van zwakheden	Vol.			1	3		1	2	5	2		2	1
	<b>Subtotaal</b>		<b>43</b>	<b>37</b>	<b>37</b>	<b>34</b>	<b>34</b>	<b>40</b>	<b>39</b>	<b>37</b>	<b>28</b>	<b>18</b>	<b>22</b>	<b>23</b>

Bedrog

			2000	2013	2014	2015	2016	2017	2018	2019	2020	2021	2022	2023
Misbruik van maatschappelijk vermogen	Door vennootschappen	Vol.			1			1						
	Niet nader bepaald	Vol.					1	1	2	1		1		
	Andere	Vol.		1	2		1		1					
		Subtotaal		1	3		2	2	3	1		1		
Misd. ivm insolventie	Door derden	Vol.				1	1	1	3		2	2	1	3
	Door de schuldenaar	Vol.		5	11	7	22	11	12	12	8	10	15	4
	Niet nader bepaald	Vol.				1	2					1		
		Subtotaal		5	11	9	25	12	15	12	10	13	16	7
Bedrieglijk onvermogen		Vol.					2		3	3	1			
		Subtotaal					2		3	3	1			
Ongedekte cheques		Vol.	9											
		Subtotaal	9											
		Totaal	139	180	232	228	240	296	364	447	660	612	590	514

Beschadigen van eigendom

			2000	2013	2014	2015	2016	2017	2018	2019	2020	2021	2022	2023
Opzettelijke brandstichting	In een bewoonde plaats (bij dag)	Vol.		1	1	1	1	6	2	6	4	4	5	6
	In een bewoonde plaats (bij nacht)	Vol.		3	2	2	2	4		4	5	6	2	1
		Pog.	1			1			1				1	
	in een bewoonde plaats (onbepaald tijdstip)	Vol.								1				
	In een andere plaats (bij dag)	Vol.	1	6	4	9	5	3	6	6	7	8	7	3
		Pog.							1					
	In een andere plaats (bij nacht)	Vol.	1	2	6	5	2	7	2	4	6	6	6	5
		Pog.						1						
	In een andere plaats (onbepaald tijdstip)	Vol.	2	1	2		2	4	1	2	2			
	Pog.									1				
	Niet nader bepaald	Vol.	5											
		Pog.	1											
		Subtotaal	11	13	15	18	12	25	13	24	24	25	20	16
Opzettelijke vernieling door ontploffing	In een bewoonde plaats (bij nacht)	Vol.											1	
	In een andere plaats (bij nacht)	Vol.									1	1		
		Pog.									1			
		Subtotaal								2	1	1		



### Beschadigen van eigendom

		2000	2013	2014	2015	2016	2017	2018	2019	2020	2021	2022	2023
<b>Onopzettelijke brandstichting</b>	<b>Vol.</b>	34	32	24	37	32	27	21	26	30	13	23	23
	<b>Subtotaal</b>	34	32	24	37	32	27	21	26	30	13	23	23
<b>Vernieling, onbruikbaarmaking, beschadiging</b>	<b>Vol.</b>	12		8	1		4	4	3	1	4	2	1
	<b>Pog.</b>						1			1			
	<b>Vol.</b>	1		1		4	1	4		1			
	<b>Vol.</b>	188		1									
	<b>Pog.</b>	3											
	<b>Subtotaal</b>	204		10	1	4	6	8	3	3	4	2	1
<b>Vandalisme</b>	<b>Vol.</b>	80	173	193	128	150	143	149	152	124	115	111	93
	<b>Pog.</b>			1							1		
	<b>Vol.</b>	52	42	39	52	33	47	42	47	54	54	61	43
	<b>Pog.</b>	1			1								
	<b>Vol.</b>		22	8	11	6	6	4	6	9	5	4	14
	<b>Vol.</b>	68	180	174	150	149	144	125	106	112	114	125	124
	<b>Vol.</b>	9	15	14	7	13	15	9	7	7	5	5	6
	<b>Subtotaal</b>	210	432	429	349	351	355	329	318	306	294	306	280
	<b>Totaal</b>	459	477	478	405	399	413	371	371	365	337	352	320

### Misd. tegen de veiligheid van de staat

		2000	2013	2014	2015	2016	2017	2018	2019	2020	2021	2022	2023
<b>Uitwendige staatsveiligheid</b>	<b>Vol.</b>					1	1			3	1	1	5
	<b>Subtotaal</b>					1	1			3	1	1	5
<b>Terrorisme</b>	<b>Vol.</b>									1			
	<b>Subtotaal</b>									1			
	<b>Totaal</b>					1	1			4	1	1	5

### Misd. tegen de openbare veiligheid

		2000	2013	2014	2015	2016	2017	2018	2019	2020	2021	2022	2023
<b>Criminele organisatie</b>	<b>Vol.</b>		3	4	1	1	1	3	2	2	2	2	
	<b>Subtotaal</b>		3	4	1	1	1	3	2	2	2	2	
<b>Vereniging van misdadigers</b>	<b>Vol.</b>	1	18	19	20	23	20	24	17	31	19	20	18
	<b>Subtotaal</b>	1	18	19	20	23	20	24	17	31	19	20	18



### Misd. tegen de openbare veiligheid

			2000	2013	2014	2015	2016	2017	2018	2019	2020	2021	2022	2023
Ontvluchting van gevangenen	Niet teruggekeerd uit verlof	Vol.		1							1	1		
	Niet naleving elektronisch toezicht	Vol.		2	2	2	1	5	2		5	5	2	5
	Niet nader bepaald	Vol.	2											
	<b>Subtotaal</b>		<b>2</b>	<b>3</b>	<b>2</b>	<b>2</b>	<b>1</b>	<b>5</b>	<b>2</b>		<b>6</b>	<b>6</b>	<b>2</b>	<b>5</b>
Bedreigingen	Bedreiging met een aanslag	Vol.	1	1				1	1		3		1	1
	Mondeling	Vol.	63	51	44	43	52	55	42	49	42	54	33	41
	Schriftelijk	Vol.	2	21	21	26	36	21	46	18	29	34	26	44
	Door gebaren, zinnebeelden	Vol.	17	28	23	29	26	50	35	27	39	41	33	34
	Bommelding	Vol.					1				5	2	1	
	Niet nader bepaald	Vol.	11			1								
<b>Subtotaal</b>		<b>94</b>	<b>101</b>	<b>88</b>	<b>99</b>	<b>115</b>	<b>127</b>	<b>124</b>	<b>94</b>	<b>118</b>	<b>131</b>	<b>94</b>	<b>120</b>	
<b>Totaal</b>		<b>97</b>	<b>125</b>	<b>113</b>	<b>122</b>	<b>140</b>	<b>153</b>	<b>153</b>	<b>113</b>	<b>157</b>	<b>158</b>	<b>118</b>	<b>143</b>	

### Misd. tegen gezag van de overheid

			2000	2013	2014	2015	2016	2017	2018	2019	2020	2021	2022	2023
Geweld tegen overheidspersonen		Vol.		1	2	2				1			1	1
	<b>Subtotaal</b>			<b>1</b>	<b>2</b>	<b>2</b>				<b>1</b>			<b>1</b>	<b>1</b>
Weerspannigheid	Gewapende weerspannigheid	Vol.		8	1	3	5	5	4	3	6	5	3	4
	Ongewapende weerspannigheid	Vol.		10	20	10	9	18	25	26	27	14	13	22
	Niet nader bepaald	Vol.	1		1		1	1			1	1	1	
<b>Subtotaal</b>		<b>1</b>	<b>18</b>	<b>22</b>	<b>13</b>	<b>15</b>	<b>24</b>	<b>29</b>	<b>29</b>	<b>34</b>	<b>20</b>	<b>17</b>	<b>26</b>	
Smaad		Vol.	5	3	4	5	4	5	9	6	6	3	3	2
	<b>Subtotaal</b>		<b>5</b>	<b>3</b>	<b>4</b>	<b>5</b>	<b>4</b>	<b>5</b>	<b>9</b>	<b>6</b>	<b>6</b>	<b>3</b>	<b>3</b>	<b>2</b>
Weigering medewerking (informatica en telecom)		Vol.							1		3			
<b>Subtotaal</b>									<b>1</b>		<b>3</b>			
Andere misdrijven	Zegelverbreking	Vol.		1	1	1	2	1	2	1	1	2		
	<b>Subtotaal</b>			<b>1</b>	<b>1</b>	<b>1</b>	<b>2</b>	<b>1</b>	<b>2</b>	<b>1</b>	<b>1</b>	<b>2</b>		
<b>Totaal</b>		<b>6</b>	<b>23</b>	<b>29</b>	<b>21</b>	<b>21</b>	<b>30</b>	<b>41</b>	<b>37</b>	<b>44</b>	<b>25</b>	<b>21</b>	<b>29</b>	

### Misd. tegen de openbare trouw

			2000	2013	2014	2015	2016	2017	2018	2019	2020	2021	2022	2023
Valsheid in geschriften	Schriftvervalsing	Vol.	31	22	41	33	28	46	26	38	28	31	30	25


Misd. tegen de openbare trouw

			2000	2013	2014	2015	2016	2017	2018	2019	2020	2021	2022	2023
Schriftvervalsing	Pog.													1
	Gebruik van valse en vervalste geschriften	Vol.	7	12	31	17	9	17	17	17	14	12	14	16
	<b>Subtotaal</b>		<b>38</b>	<b>34</b>	<b>72</b>	<b>50</b>	<b>37</b>	<b>63</b>	<b>43</b>	<b>55</b>	<b>42</b>	<b>43</b>	<b>44</b>	<b>42</b>
Aanmatiging	Van ambten	Vol.	2	1	1	2	3	3	6	3	2	1	4	2
	Van titels	Vol.			1	1					1		2	
	Van naam	Vol.	3	6	6	14	22	22	32	29	24	25	29	17
	Niet nader bepaald	Pog.	1											
	<b>Subtotaal</b>		<b>7</b>	<b>7</b>	<b>8</b>	<b>17</b>	<b>25</b>	<b>25</b>	<b>38</b>	<b>32</b>	<b>27</b>	<b>26</b>	<b>35</b>	<b>19</b>
Namaking / Vervalsing	Namaking	Vol.	2	3	1	2	1		1	2	1	2	1	1
	Vervalsing	Vol.				2		2	2	1	2		1	1
	<b>Subtotaal</b>		<b>2</b>	<b>3</b>	<b>1</b>	<b>2</b>	<b>3</b>		<b>3</b>	<b>3</b>	<b>3</b>	<b>2</b>	<b>2</b>	<b>2</b>
Valse munt	Uitgifte	Vol.	3	10	10	21	6	10	12	7	1	4	1	5
		Pog.				1	1	1	2	1				
	Niet nader bepaald	Vol.	5				1							
	Andere	Vol.	2			1	1		3	1				
<b>Subtotaal</b>		<b>10</b>	<b>10</b>	<b>10</b>	<b>23</b>	<b>9</b>	<b>11</b>	<b>17</b>	<b>9</b>	<b>1</b>	<b>4</b>	<b>1</b>	<b>5</b>	
Valsheid voor het gerecht	Valse getuigenis	Vol.		1						1				
	Valse verklaringen	Vol.			1	4	1	3	3	6	1	2	2	
	Valse eedaflegging	Vol.			3					1			1	
	Verleiding van getuigen	Vol.										1		
	Vervalsing van registratie	Vol.			1									
<b>Subtotaal</b>			<b>1</b>	<b>5</b>	<b>4</b>	<b>1</b>	<b>3</b>	<b>3</b>	<b>8</b>	<b>1</b>	<b>3</b>	<b>3</b>		
<b>Totaal</b>		<b>57</b>	<b>55</b>	<b>96</b>	<b>96</b>	<b>75</b>	<b>102</b>	<b>104</b>	<b>107</b>	<b>74</b>	<b>78</b>	<b>85</b>	<b>68</b>	



### Misd. tegen de familie

		2000	2013	2014	2015	2016	2017	2018	2019	2020	2021	2022	2023
Familieverlating	Vol.	1	2	4	2		1	3	1	3	2		
	Subtotaal	1	2	4	2		1	3	1	3	2		
Weigering recht op persoonlijk contact	Onb.	1											
	Vol.	47	49	60	94	64	67	80	78	65	83	60	67
	Subtotaal	48	49	60	94	64	67	80	78	65	83	60	67
Niet betaling onderhoudsgeld	Vol.	9	8	3	7	4	7	5	2	5	1		1
	Subtotaal	9	8	3	7	4	7	5	2	5	1		1
Niet nader bepaald	Vol.	1											
	Subtotaal	1											
<b>Totaal</b>		<b>59</b>	<b>59</b>	<b>67</b>	<b>103</b>	<b>68</b>	<b>75</b>	<b>88</b>	<b>81</b>	<b>73</b>	<b>86</b>	<b>60</b>	<b>68</b>

### Informaticacriminaliteit

		2000	2013	2014	2015	2016	2017	2018	2019	2020	2021	2022	2023
Hacking	Vol.		14	17	22	27	50	86	126	205	190	234	63
	Pog.			2	1	1			3	2	2	1	
	Subtotaal		14	19	23	28	50	86	129	207	192	235	63
Valsheid in informatica	Vol.		1	1		2	16	64	108	295	286	318	175
	Pog.									2		1	
	Subtotaal		1	1		2	16	64	108	297	286	319	175
Informaticabedrog	Vol.		45	25	38	32	61	113	173	359	350	397	343
	Pog.		7	1	2	4	6	9	15	12	25	10	11
	Subtotaal		52	26	40	36	67	122	188	371	375	407	354
Sabotage	Vol.		6	9	7	7	14	19	32	5	3	2	3
	Pog.			1									
	Subtotaal		6	10	7	7	14	19	32	5	3	2	3
<b>Totaal</b>			<b>73</b>	<b>56</b>	<b>70</b>	<b>73</b>	<b>147</b>	<b>291</b>	<b>457</b>	<b>880</b>	<b>856</b>	<b>963</b>	<b>595</b>

### Onwettige uitoefening van het openbaar gezag

		2000	2013	2014	2015	2016	2017	2018	2019	2020	2021	2022	2023
Publieke omkoping	Vol.			1		1							
	Pog.												
	Subtotaal			1		1							



### Onwettige uitoefening van het openbaar gezag

		2000	2013	2014	2015	2016	2017	2018	2019	2020	2021	2022	2023
Daden van willekeur	Vol.					1				1			9
	Subtotaal					1				1			9
Misbruik van gezag	Vol.			1									
	Subtotaal			1									
Schenden van communicatie door ambtenaar	Vol.										1		
	Subtotaal										1		
	Totaal	1		2		2				1	1		9

### Huisjesmelkerij

		2000	2013	2014	2015	2016	2017	2018	2019	2020	2021	2022	2023
Zonder vzo	Vol.		1			1	1						
	Subtotaal		1			1	1						
	Totaal		1			1	1						

### Mensenhandel

		2000	2013	2014	2015	2016	2017	2018	2019	2020	2021	2022	2023
Seksuele uitbuiting	Vol.										2	3	
	Subtotaal										2	3	
Economische uitbuiting	Vol.		1			1			1				
	Pog.												1
	Subtotaal		1			1			1				1
Productie of verspreiding kinderporno	Vol.			1									
	Subtotaal			1									
	Totaal		1	1		1			1		2	3	1

### Andere inbreuken Strafwetboek

		2000	2013	2014	2015	2016	2017	2018	2019	2020	2021	2022	2023
	Vol.		1	1		1	3	1					
	Subtotaal		1	1		1	3	1					
	Totaal		1	1		1	3	1					

### Overtreding Strafwetboek

2000	2013	2014	2015	2016	2017	2018	2019	2020	2021	2022	2023
------	------	------	------	------	------	------	------	------	------	------	------



**Overtreding Strafwetboek**

		2000	2013	2014	2015	2016	2017	2018	2019	2020	2021	2022	2023
<b>Beledigingen (Overtreding)</b>	<b>Vol.</b>	2											
	<b>Subtotaal</b>	2											
<b>Ombrenging van dieren (Overtreding)</b>	<b>Vol.</b>	5											
	<b>Pog.</b>	1											
	<b>Subtotaal</b>	6											
<b>Rondzwervende dieren</b>	<b>Vol.</b>	2											
	<b>Subtotaal</b>	2											
<b>Andere overtredingen SWB</b>	<b>Vol.</b>	16	1								1		
	<b>Subtotaal</b>	16	1								1		
	<b>Totaal</b>	26	1								1		



# ***POLITIËLE CRIMINALITEITSSTATISTIEKEN***

---

*PLEEGPLAATS: POLITIEZONE*

**VOORKEMPEN**

***Bijlage II: Detailrapport per misdrijfcategorie  
Bijzondere Wetten***



## VOORKEMPEN

### Inbreuk bijzondere wetgeving

#### Drugs

			2000	2013	2014	2015	2016	2017	2018	2019	2020	2021	2022	2023
<b>Bezit</b>	<b>Vol.</b>		42	155	210	206	228	279	287	203	255	214	202	196
	<b>Subtotaal</b>		<b>42</b>	<b>155</b>	<b>210</b>	<b>206</b>	<b>228</b>	<b>279</b>	<b>287</b>	<b>203</b>	<b>255</b>	<b>214</b>	<b>202</b>	<b>196</b>
<b>Gebruik</b>	<b>Vol.</b>		14											
Gebruik in groep	<b>Vol.</b>		16											
Individueel gebruik	<b>Vol.</b>													
Gebruik vergemakkelijken	<b>Vol.</b>			5	2		5		2	1	2		1	
Aanzetten tot gebruik	<b>Vol.</b>			2	2		2	1	3				1	
Wanorde, schandaal of gevaar in openbare ruimte	<b>Vol.</b>					2		2	4	2	9	5	4	2
	<b>Subtotaal</b>		<b>30</b>	<b>7</b>	<b>4</b>	<b>2</b>	<b>7</b>	<b>3</b>	<b>9</b>	<b>3</b>	<b>11</b>	<b>5</b>	<b>6</b>	<b>2</b>
<b>In- en uitvoer</b>	<b>Vol.</b>		22	72	56	63	60	115	73	42	87	80	42	53
	<b>Subtotaal</b>		<b>22</b>	<b>72</b>	<b>56</b>	<b>63</b>	<b>60</b>	<b>115</b>	<b>73</b>	<b>42</b>	<b>87</b>	<b>80</b>	<b>42</b>	<b>53</b>
<b>Fabricatie</b>	<b>Vol.</b>		2	14	13	15	15	15	11	10	12	7	12	13
	<b>Pog.</b>										1			
	<b>Subtotaal</b>		<b>2</b>	<b>14</b>	<b>13</b>	<b>15</b>	<b>15</b>	<b>15</b>	<b>11</b>	<b>10</b>	<b>13</b>	<b>7</b>	<b>12</b>	<b>13</b>
<b>Handel</b>	<b>Vol.</b>		5	58	36	40	71	51	57	39	42	44	36	43
	<b>Subtotaal</b>		<b>5</b>	<b>58</b>	<b>36</b>	<b>40</b>	<b>71</b>	<b>51</b>	<b>57</b>	<b>39</b>	<b>42</b>	<b>44</b>	<b>36</b>	<b>43</b>
<b>Andere</b>	<b>Vol.</b>		1	1	1	1	3	2	4	2	3	1	1	1
	<b>Subtotaal</b>		<b>1</b>	<b>1</b>	<b>1</b>	<b>1</b>	<b>3</b>	<b>2</b>	<b>4</b>	<b>2</b>	<b>3</b>	<b>1</b>	<b>1</b>	<b>1</b>
	<b>Totaal</b>		<b>102</b>	<b>307</b>	<b>320</b>	<b>327</b>	<b>384</b>	<b>465</b>	<b>441</b>	<b>299</b>	<b>411</b>	<b>351</b>	<b>299</b>	<b>308</b>


Vreemdelingenwetgeving

			2000	2013	2014	2015	2016	2017	2018	2019	2020	2021	2022	2023
Illegale transmigratie	Schijnhuwelijk zonder beloning/dwang	Vol.		8	7	3	1		1		2	3	3	2
		Pog.			1	2	2	2	2	2		1	1	
	Schijn-wettelijk samenwonen zonder beloning/dwang	Vol.			1	3	4			1		1	4	1
	Toegang tot het grondgebied	Vol.	5	15	8	15	26	46	42	23	6	13	15	37
	Verblijf	Vol.	6	38	63	33	39	46	38	42	55	49	46	47
	Verwijdering	Vol.		2	1	1	1	1						
	Niet dragen van identiteits- of reisdocumenten	Vol.							1	2	2		2	1
	Inschrijving in vreemdelingenregister	Vol.		22	7	8	2		1	6	4	2	11	6
	Schijnerkenning zonder beloning/dwang	Vol.								2	2		1	1
	Subtotaal		11	85	88	65	75	95	87	78	69	70	83	97
Schijnhuwelijk met beloning/dwang	Gebruik van dwang	Vol.						1						
	Subtotaal							1						
Mensensmokkel		Vol.		1	1		2	5	3	1	2	3	2	1
	Subtotaal			1	1		2	5	3	1	2	3	2	1
Hulp bij illegaal verblijf		Vol.		1			1							
	Subtotaal			1			1							
Niet nader bepaald		Vol.	2				1							
	Pog.		1											
	Subtotaal		3				1							
Andere		Vol.		1		1								
	Subtotaal			1		1								
	Totaal		14	88	89	66	79	101	90	79	71	73	85	98



## Milieu

			2000	2013	2014	2015	2016	2017	2018	2019	2020	2021	2022	2023
Afstoffen	Afvaltransport	Vol.							1	2				
	Afval door beroepspersoon	Vol.		3	3	7	7	7	5	9	8	5	7	4
	Afval door particulier	Vol.		43	43	69	53	50	61	24	104	17	16	27
	Afval door onbepaald persoon	Vol.	31											
	Afval: vergunning/erkenning	Vol.				1	1			2	2	1	1	
	Afval: fiscale inbreuken	Vol.	1											
	Niet nader bepaald	Vol.	4											
	<b>Subtotaal</b>		<b>36</b>	<b>46</b>	<b>46</b>	<b>77</b>	<b>61</b>	<b>57</b>	<b>67</b>	<b>37</b>	<b>114</b>	<b>23</b>	<b>24</b>	<b>31</b>
Vuurwerk		Vol.		1	1					1				
	<b>Subtotaal</b>			<b>1</b>	<b>1</b>					<b>1</b>				
Andere dan afval	Stedenbouw	Vol.	17	49	49	75	39	49	49	41	55	44	33	41
	Milieuvergunning	Vol.		3		2	5	2	3	5	1	5	3	6
	Geluidshinder	Vol.	10	3		1	1	5						1
	Waterverontreiniging	Vol.	4	2				2	5	1		30		
	Luchtverontreiniging	Vol.				1			1			1	1	
	Bodemverontreiniging	Vol.							2	4				
	Andere leefmilieuhinder	Vol.	10	1			2	2	1	1				
	<b>Subtotaal</b>		<b>41</b>	<b>58</b>	<b>49</b>	<b>78</b>	<b>48</b>	<b>60</b>	<b>61</b>	<b>52</b>	<b>56</b>	<b>80</b>	<b>37</b>	<b>48</b>
Biodiversiteit / Fauna en flora	Handel en bezit: CITES-wetgeving	Vol.								1				
	Dierenwelzijn	Vol.	7	11	11	12	14	7	12	15	4	10	17	9
		Pog.	1				1							
	Natuurbescherming	Vol.	4	3	2	2	3	1	1	3	2			
	Vergunning / erkenning dieren	Vol.						1		2	1		1	
	Vernietiging van dieren	Vol.	6		2	1	1	2	2	3			2	1
		Pog.				1								
Dierengezondheid	Vol.													1
	<b>Subtotaal</b>		<b>18</b>	<b>14</b>	<b>15</b>	<b>16</b>	<b>19</b>	<b>11</b>	<b>15</b>	<b>24</b>	<b>7</b>	<b>10</b>	<b>20</b>	<b>11</b>
Niet nader bepaald		Vol.	3											
	<b>Subtotaal</b>		<b>3</b>											
	<b>Totaal</b>		<b>98</b>	<b>119</b>	<b>111</b>	<b>171</b>	<b>128</b>	<b>128</b>	<b>143</b>	<b>114</b>	<b>177</b>	<b>113</b>	<b>81</b>	<b>90</b>



### Wapens en springstoffen

			2000	2013	2014	2015	2016	2017	2018	2019	2020	2021	2022	2023
Illegaal bezit	Vuurwapen	Vol.	1	16	14	9	7	7	13	10	9	7	9	11
	Blank wapen of niet-vuurwapen	Vol.		11	14	14	12	15	21	15	19	21	9	5
	Munitie	Vol.		2	1		6	2	3	2	2	2	1	7
	Onderdelen/toebehoren	Vol.								2			1	
	Niet nader bepaald	Vol.	12											
	Subtotaal		13	29	29	23	25	24	37	29	30	30	20	23
Illegale dracht / vervoer	Vuurwapen	Vol.		4	6	8	3	3	4	5	1	4	1	2
	Blank wapen of niet-vuurwapen	Vol.		26	35	31	42	35	25	37	21	27	25	23
	Munitie	Vol.		1			1		1			1		1
	Niet nader bepaald	Vol.	9											
	Subtotaal		9	31	41	39	46	38	30	42	22	32	26	26
Illegale handel	Vuurwapen	Vol.			1		1		3			1		1
	Blank wapen of niet-vuurwapen	Vol.				2								
	Niet nader bepaald	Vol.					1							
	Subtotaal			1	2	2			3			1		1
Illegale vervaardiging / herstelling	Blank wapen of niet-vuurwapen	Vol.			1		1			1				
	Onderdelen/toebehoren	Vol.										1		
	Subtotaal			1		1				1		1		
Springstoffen		Vol.	2						1					2
	Subtotaal		2						1					2
Andere	Documenten	Vol.							1					1
	Serienummer	Vol.							1					
	Verkoop per postorder/internet van vuurwapen	Vol.							1					
	Veiligheidsmaatregelen	Vol.				1	1		2	1				
	Opslag	Vol.		1					1	1	1			
	Milieuvergunning	Vol.							1					
	Nalaten aangifte diefstal of verlies	Vol.		1										
	Invoer / uitvoer / doorvoer voor militair gebruik	Vol.							1		1			1
Niet nader bepaald	Vol.	13												
	Subtotaal		13	2		1	1		8	2	2			2
	Totaal		37	62	72	65	75	62	79	74	54	64	46	54


Bescherming personen

			2000	2013	2014	2015	2016	2017	2018	2019	2020	2021	2022	2023
Discriminatie	Racisme en xenofobie	Vol.	1			1	1	5	1	2	1	5	1	2
	Op grond van seksuele geaardheid (homofobie)	Vol.				3			1		1			
	Op grond van het geslacht (seksisme)	Vol.												1
	Op grond van handicap	Vol.									1			
	Op grond van geloof of levensbeschouwing	Vol.										1		
	Niet nader bepaald	Vol.											1	
	Andere discriminatie	Vol.										1	2	1
	<b>Subtotaal</b>		<b>1</b>			<b>1</b>	<b>4</b>	<b>5</b>	<b>2</b>	<b>2</b>	<b>3</b>	<b>7</b>	<b>4</b>	<b>4</b>
Negationisme en revisionisme	Negationisme	Vol.										1		
	<b>Subtotaal</b>											<b>1</b>		
Auteursrechten		Vol.				2			1		1			
	<b>Subtotaal</b>					<b>2</b>			<b>1</b>		<b>1</b>			
Bescherming privé-leven		Vol.	18	3	1		3	1	1	6	1	1	3	1
	<b>Subtotaal</b>		<b>18</b>	<b>3</b>	<b>1</b>		<b>3</b>	<b>1</b>	<b>1</b>	<b>6</b>	<b>1</b>	<b>1</b>	<b>3</b>	<b>1</b>
Bewakingscamera's		Vol.				1	1	1						
	<b>Subtotaal</b>					<b>1</b>	<b>1</b>	<b>1</b>						
Portretrecht		Vol.				1	3	1	1	3	7	9	5	6
	<b>Subtotaal</b>					<b>1</b>	<b>3</b>	<b>1</b>	<b>1</b>	<b>3</b>	<b>7</b>	<b>9</b>	<b>5</b>	<b>6</b>
Tijdelijk huisverbod		Vol.									1	1	1	
	<b>Subtotaal</b>										<b>1</b>	<b>1</b>	<b>1</b>	
Bescherming persoonsgegevens		Vol.												1
	<b>Subtotaal</b>													<b>1</b>
Andere		Vol.	2					1						1
	<b>Subtotaal</b>		<b>2</b>					<b>1</b>						<b>1</b>
	<b>Totaal</b>		<b>21</b>	<b>3</b>	<b>1</b>	<b>2</b>	<b>11</b>	<b>11</b>	<b>5</b>	<b>11</b>	<b>13</b>	<b>19</b>	<b>13</b>	<b>13</b>



### Hormonen en doping

		2000	2013	2014	2015	2016	2017	2018	2019	2020	2021	2022	2023
<b>Bezit</b>	<b>Vol.</b>		1	1	6	4	2	3	4	1	2	4	3
	<b>Subtotaal</b>		1	1	6	4	2	3	4	1	2	4	3
<b>Aanmaak en distributie</b>	<b>Vol.</b>		1										
	<b>Subtotaal</b>		1										
	<b>Totaal</b>		2	1	6	4	2	3	4	1	2	4	3

### Voetbalwet

		2000	2013	2014	2015	2016	2017	2018	2019	2020	2021	2022	2023
<b>Gooien voorwerpen</b>	<b>Vol.</b>										1		
	<b>Subtotaal</b>										1		
<b>Onrechtmatig betreden van stadion of perimeter</b>	<b>Vol.</b>												1
	<b>Subtotaal</b>												1
<b>Betreden stadionzones niet-publiek toegankelijk</b>	<b>Vol.</b>										1		
	<b>Subtotaal</b>										1		
<b>Onrechtmatige verkoop van tickets</b>	<b>Vol.</b>				2								
	<b>Subtotaal</b>				2								
	<b>Totaal</b>				2						2		1

### Private veiligheid

		2000	2013	2014	2015	2016	2017	2018	2019	2020	2021	2022	2023
<b>Bewaking- / beveiligingsfirma's</b>	<b>Vol.</b>				1				1				
	<b>Subtotaal</b>				1				1				
<b>Privé-detective</b>	<b>Vol.</b>		1										
	<b>Subtotaal</b>		1										
	<b>Totaal</b>		1		1				1				



Jeugdbescherming

		2000	2013	2014	2015	2016	2017	2018	2019	2020	2021	2022	2023
<b>Wet op de leerplicht</b>	<b>Vol.</b>	2	2	8		4	3	3	4	1	4	5	14
	<b>Subtotaal</b>	2	2	8		4	3	3	4	1	4	5	14
<b>Wet op de jeugdbescherming</b>	<b>Vol.</b>	8	69	61	89	124	106	111	126	113	110	115	142
	<b>Subtotaal</b>	8	69	61	89	124	106	111	126	113	110	115	142
<b>Niet nader bepaald</b>	<b>Vol.</b>											1	
	<b>Subtotaal</b>											1	
	<b>Totaal</b>	10	71	69	89	128	109	114	130	114	114	121	156





### Sociaal strafwetboek

		2000	2013	2014	2015	2016	2017	2018	2019	2020	2021	2022	2023
<b>Belaging op het werk</b>	Vol.			1	1			2	2	1	1	2	
	Subtotaal			1	1			2	2	1	1	2	
<b>Geweld op het werk</b>	Vol.							1					
	Subtotaal							1					
<b>Voor de arbeid vereiste leeftijd</b>	Vol.								1				
	Subtotaal								1				
<b>Arbeidstijd</b>	Vol.							2					
	Subtotaal							2					
<b>Loon en andere vermogensrechtelijke voordelen</b>	Vol.				1			1					
	Subtotaal				1			1					
<b>Illegale arbeid</b>	Vol.	2		1		1			2			1	
	Subtotaal	2		1		1			2			1	
<b>Sociale fraude inzake bijdragen (zwartwerk)</b>	Vol.			4	4	4	3	5	5			1	1
	Subtotaal			4	4	4	3	5	5			1	1
<b>Sociale documenten</b>	Vol.					2							1
	Subtotaal					2							1
<b>Sociale zekerheid</b>	Vol.								1				
	Subtotaal								1				
<b>Misdr. tegen openbare trouw in sociaal strafrecht</b>	Vol.		1	1		2	2	2	5	2	2	1	
	Subtotaal		1	1		2	2	2	5	2	2	1	
<b>Oplichting in sociaal strafrecht</b>	Vol.				1	1	3		4	1			2
	Subtotaal				1	1	3		4	1			2
<b>Andere</b>	Vol.						1		1	1	1	1	1
	Subtotaal						1		1	1	1	1	1
	Totaal	2	1	7	6	11	9	13	20	6	4	6	5

### Dronkenschap en alcohol

		2000	2013	2014	2015	2016	2017	2018	2019	2020	2021	2022	2023
<b>Openbare dronkenschap</b>	Vol.	4	52	65	62	64	71	64	72	70	68	65	59
	Subtotaal	4	52	65	62	64	71	64	72	70	68	65	59
	Totaal	4	52	65	62	64	71	64	72	70	68	65	59



### Bevolkingsregister

		2000	2013	2014	2015	2016	2017	2018	2019	2020	2021	2022	2023
	Vol.	39	230	199	173	176	184	196	204	177	164	192	200
	Subtotaal	39	230	199	173	176	184	196	204	177	164	192	200
	Totaal	39	230	199	173	176	184	196	204	177	164	192	200

### Identiteitskaart

		2000	2013	2014	2015	2016	2017	2018	2019	2020	2021	2022	2023
Niet in bezit	Vol.	2	1	1	1	1		3	2	1	1		28
	Subtotaal	2	1	1	1	1		3	2	1	1		28
Weigeren te vertonen	Vol.		1		1			1	1		1		
	Subtotaal		1		1			1	1		1		
Beschadigd	Vol.												1
	Subtotaal												1
Niet nader bepaald	Vol.		2	3		1							
	Subtotaal		2	3		1							
	Totaal	2	4	4	2	2		4	3	1	2		29



### Volksgezondheid

		2000	2013	2014	2015	2016	2017	2018	2019	2020	2021	2022	2023
<b>Beoefening geneeskunst, verpleegkunde, enz.</b>	<b>Vol.</b>		1		1					1	1		
	<b>Subtotaal</b>		1		1					1	1		
<b>Gezondheidsbeleid</b>	<b>Vol.</b>									1			
	<b>Subtotaal</b>									1			
<b>Rookverbod</b>	<b>Vol.</b>		1				1	1					
	<b>Subtotaal</b>		1				1	1					
<b>Wetgeving geneesmiddelen</b>	<b>Vol.</b>				1	1				1			1
	<b>Subtotaal</b>				1	1				1			1
<b>Tabaksverkoop</b>	<b>Vol.</b>				1					1			1
	<b>Subtotaal</b>				1					1			1
<b>Voedingswaren</b>	<b>Vol.</b>	1	1	2	3	1	3	4	1	1			1
	<b>Subtotaal</b>	1	1	2	3	1	3	4	1	1			1
<b>Weigering of verzuim naleving maatregelen</b>	<b>Vol.</b>									407	108		
	<b>Subtotaal</b>									407	108		
<b>Niet nader bepaald</b>	<b>Vol.</b>									1			
	<b>Subtotaal</b>									1			
<b>Andere</b>	<b>Vol.</b>	3								277	40	1	1
	<b>Subtotaal</b>	3								277	40	1	1
	<b>Totaal</b>	4	3	2	6	2	4	5	1	690	149	1	4



## Arbeid

		2000	2013	2014	2015	2016	2017	2018	2019	2020	2021	2022	2023
Algemeen reglement arbeidsbescherming	Vol.	1										1	
	Subtotaal	1										1	
Ambulante handel	Vol.		1	2	1	18	4	4	3	5	6	1	3
	Pog.									4			
	Subtotaal		1	2	1	18	4	4	3	9	6	1	3
Bescherming vrije en intellectuele beroepen	Vol.						1			1			
	Subtotaal						1			1			
Bezoldiging gereguleerd beroep	Vol.	2											
	Subtotaal	2											
Inbreuk maatregel beroepsverbod	Vol.			2	1			1	1		2		1
	Subtotaal			2	1			1	1		2		1
Sociale fraude inzake bijdragen (zwartwerk)	Vol.			1		1	2	1			1		2
	Pog.	1											
	Subtotaal	1		1		1	2	1			1		2
Toegang uitoefenen beroep	Vol.		1										
	Subtotaal		1										
Andere	Vol.							1	1				
	Subtotaal							1	1				
	Totaal	4	2	5	2	19	7	7	5	10	9	2	6



### Bescherming van de openbare inkomsten

		2000	2013	2014	2015	2016	2017	2018	2019	2020	2021	2022	2023
Douane en accijnzen	Vol.	1								1			
	Subtotaal	1								1			
Verkeersbelasting / BIV	Vol.				2			1	1				
	Subtotaal				2			1	1				
Sociale fraude inzake uitkeringen	Vol.										1		
	Subtotaal										1		
BTW-fraude	Vol.							1	1				
	Subtotaal							1	1				
Fiscale fraude - inkomstenbelastingen	Vol.		1		1	1	1	1	3	2			1
	Subtotaal		1		1	1	1	1	3	2			1
Fiscale fraude - landbouwbeleid	Vol.	1											
	Subtotaal	1											
Niet nader bepaald	Vol.	1			3				1				
	Subtotaal	1			3				1				
	Totaal	3	1		6	1	1	3	6	3	1		1

### Economische wetgeving

		2000	2013	2014	2015	2016	2017	2018	2019	2020	2021	2022	2023
Vennootschappen	Vol.						2						
	Pog.	1											
	Subtotaal	1					2						
Financiële instrumenten	Vol.								1				
	Subtotaal								1				
Namaak van intellectuele eigendomsrechten	Vol.				1	1	1						
	Subtotaal				1	1	1						
Andere	Vol.			1	1		1	2		1			
	Subtotaal			1	1		1	2		1			
	Totaal	1		1	2	1	4	2	1	1			



### Handelspraktijken

		2000	2013	2014	2015	2016	2017	2018	2019	2020	2021	2022	2023
<b>Marktpraktijken en consumentenbescherming</b>	Vol.	1											
	Subtotaal	1											
<b>Handelsregister</b>	Vol.	2		1				1				2	
	Subtotaal	2		1				1				2	
<b>Andere</b>	Vol.	1		4	1			4	1	7			2
	Subtotaal	1		4	1			4	1	7			2
	Totaal	4		5	1			5	1	7		2	2

### Andere bijzondere wetten

		2000	2013	2014	2015	2016	2017	2018	2019	2020	2021	2022	2023
<b>Vervoer</b>	Vol.				1		1	1	6	1	2	2	1
	Subtotaal				1		1	1	6	1	2	2	1
<b>Loterijen en kansspelen</b>	Vol.	1			1				1				
	Subtotaal	1			1				1				
<b>Misdr. in de audiovisuele sector</b>	Vol.	6											
	Subtotaal	6											
<b>Onopzettelijke beschadiging kabels telecomnetwerk</b>	Vol.			16	21	21	31	22	28	32	38	40	33
	Subtotaal			16	21	21	31	22	28	32	38	40	33
<b>Inbreuken Wet politie spoorwegen</b>	Vol.				1			1	1	1	1		1
	Subtotaal				1			1	1	1	1		1
<b>Bescherming van (onderdeel) politie-uniform</b>	Vol.						1						
	Subtotaal						1						
<b>Elektronische communicatiemiddelen</b>	Vol.									2	1		
	Subtotaal									2	1		
<b>Andere</b>	Vol.	11		1	1		3	1	3	5	1	18	4
	Pog.	1											
	Subtotaal	12		1	1		3	1	3	5	1	18	4
	Totaal	19		17	25	21	36	25	39	41	43	60	39

# ***POLITIËLE CRIMINALITEITSSTATISTIEKEN***

---

*PLEEGPLAATS: POLITIEZONE*

**VOORKEMPEN**

*Bijlage III: Detailrapport  
Criminele Figuren / Fenomenen*



## VOORKEMPEN

### CF Diefstal vervoermiddel

		2000	2013	2014	2015	2016	2017	2018	2019	2020	2021	2022	2023
Autodiefstal	Vol.	134	22	32	23	31	25	21	13	7	16	10	8
	Pog.	15	5	5	2	1	3	2		1		2	1
	<b>Totaal</b>	<b>149</b>	<b>27</b>	<b>37</b>	<b>25</b>	<b>32</b>	<b>28</b>	<b>23</b>	<b>13</b>	<b>8</b>	<b>16</b>	<b>12</b>	<b>9</b>
Motodiefstal	Vol.	1	1	4	2	1	4		1	3	1	7	4
	Pog.								1				
	<b>Totaal</b>	<b>1</b>	<b>1</b>	<b>4</b>	<b>2</b>	<b>1</b>	<b>4</b>		<b>2</b>	<b>3</b>	<b>1</b>	<b>7</b>	<b>4</b>
Carjacking	Vol.	1		1			1						
	Pog.											1	
	<b>Totaal</b>	<b>1</b>		<b>1</b>			<b>1</b>					<b>1</b>	
Homejacking	Vol.		1		2								
	Pog.	1											
	<b>Totaal</b>	<b>1</b>	<b>1</b>		<b>2</b>								
Garagediefstal	Vol.	59	2	5	2	2	2	8	6	1	4		4
	Pog.												
	<b>Totaal</b>	<b>59</b>	<b>2</b>	<b>5</b>	<b>2</b>	<b>2</b>	<b>2</b>	<b>8</b>	<b>6</b>	<b>1</b>	<b>4</b>		<b>4</b>
Bromfietsdiefstal	Vol.	26	16	8	2	8	9	8	7	2	7	10	9
	Pog.	3				2	2		2				
	<b>Totaal</b>	<b>29</b>	<b>16</b>	<b>8</b>	<b>2</b>	<b>10</b>	<b>11</b>	<b>8</b>	<b>9</b>	<b>2</b>	<b>7</b>	<b>10</b>	<b>9</b>
Fietsdiefstal	Vol.	263	281	369	309	261	251	182	232	155	142	156	146
	Pog.	2		1	3	3		1		1	4		
	<b>Totaal</b>	<b>265</b>	<b>281</b>	<b>370</b>	<b>312</b>	<b>264</b>	<b>251</b>	<b>183</b>	<b>232</b>	<b>156</b>	<b>146</b>	<b>156</b>	<b>146</b>





## CF Inbraak

		2000	2013	2014	2015	2016	2017	2018	2019	2020	2021	2022	2023
Woninginbraak	Vol.	602	289	226	203	243	225	205	156	92	106	122	159
	Pog.	317	180	138	144	161	150	124	116	66	70	97	97
	<b>Totaal</b>	<b>919</b>	<b>469</b>	<b>364</b>	<b>347</b>	<b>404</b>	<b>375</b>	<b>329</b>	<b>272</b>	<b>158</b>	<b>176</b>	<b>219</b>	<b>256</b>
Inbraak in bedrijf of handelszaak	Vol.	68	66	34	51	41	48	31	32	15	20	21	25
	Pog.	23	37	28	26	21	32	21	14	10	15	14	10
	<b>Totaal</b>	<b>91</b>	<b>103</b>	<b>62</b>	<b>77</b>	<b>62</b>	<b>80</b>	<b>52</b>	<b>46</b>	<b>25</b>	<b>35</b>	<b>35</b>	<b>35</b>
Inbraak in openbare of overheidsinstelling	Vol.	14	36	56	48	27	45	18	19	24	13	17	12
	Pog.	6	8	24	25	18	20	11	10	17	12	8	4
	<b>Totaal</b>	<b>20</b>	<b>44</b>	<b>80</b>	<b>73</b>	<b>45</b>	<b>65</b>	<b>29</b>	<b>29</b>	<b>41</b>	<b>25</b>	<b>25</b>	<b>16</b>
Ramkraak	Vol.	4	1		1			1					
	Pog.		1										
	<b>Totaal</b>	<b>4</b>	<b>2</b>		<b>1</b>			<b>1</b>					
Inbraak in gebouw (totaal)	Vol.	681	390	315	300	311	317	254	207	131	138	160	196
	Pog.	346	225	190	195	200	202	156	140	93	97	119	111
	<b>Totaal</b>	<b>1.027</b>	<b>615</b>	<b>505</b>	<b>495</b>	<b>511</b>	<b>519</b>	<b>410</b>	<b>347</b>	<b>224</b>	<b>235</b>	<b>279</b>	<b>307</b>

## CF Diefstal andere

		2000	2013	2014	2015	2016	2017	2018	2019	2020	2021	2022	2023
Diefstal gewapenderhand	Vol.	21	9	9	8	5	7	4	6	4	7	5	3
	Pog.	2	4	3	5	1	3	1		2	2	2	
	<b>Totaal</b>	<b>23</b>	<b>13</b>	<b>12</b>	<b>13</b>	<b>6</b>	<b>10</b>	<b>5</b>	<b>6</b>	<b>6</b>	<b>9</b>	<b>7</b>	<b>3</b>
Diefstal met geweld zonder wapen	Vol.	23	22	20	18	17	21	22	24	30	16	32	21
	Pog.	1	6	7	8	8	9	9	7	5	14	10	12
	<b>Totaal</b>	<b>24</b>	<b>28</b>	<b>27</b>	<b>26</b>	<b>25</b>	<b>30</b>	<b>31</b>	<b>31</b>	<b>35</b>	<b>30</b>	<b>42</b>	<b>33</b>
Diefstal uit of aan voertuig	Vol.	162	124	217	165	130	95	62	100	79	83	78	60
	Pog.	25	15	47	35	29	24	11	28	28	17	17	8
	<b>Totaal</b>	<b>187</b>	<b>139</b>	<b>264</b>	<b>200</b>	<b>159</b>	<b>119</b>	<b>73</b>	<b>128</b>	<b>107</b>	<b>100</b>	<b>95</b>	<b>68</b>



## CF Diefstal andere

			2000	2013	2014	2015	2016	2017	2018	2019	2020	2021	2022	2023
Sacjacking uit auto	Vol.								1					
	Totaal								1					
Diefstal van wapens en explosieven	Vol.	13	13	5	10	9	9	9	2	3	4	2	3	3
	Pog.		1											
	Totaal	13	14	5	10	9	9	9	2	3	4	2	3	3
Steaming	Vol.			1		1			1				1	
	Pog.									1				
	Totaal			1		1			1	1			1	
Handtasroof	Vol.		2						2	2			2	
	Pog.					1				1				
	Totaal		2			1			2	3			2	
Grijpdiefstal	Vol.		13	5	4	2	4	4	8	8	4	2	10	5
	Pog.	1		1		2				3	1	1		
	Totaal	1	13	6	4	4	4	4	8	11	5	3	10	5
Zakkenrollerij	Vol.	29	52	52	36	33	20	25	20	20	26	8	22	10
	Pog.	1		1	1								1	
	Totaal	30	52	53	37	33	20	25	20	26	26	8	23	10
Winkeldiefstal	Vol.	27	80	86	83	82	97	131	131	124	124	66	94	89
	Pog.	2	2	2	4	7	5	5	1	4	4	2	1	1
	Totaal	29	82	88	87	89	102	136	132	128	128	68	95	90
Diefstal met list	Vol.	16	18	12	7	22	23	25	25	41	24	12	17	14
	Pog.	4	6	8	5	4	7	6	6	6	10	8	12	7
	Totaal	20	24	20	12	26	30	31	31	47	34	20	29	21
Metaaldiefstal	Vol.	1	11	13	12	7	18	17	17	11	8	11	8	7
	Totaal	1	11	13	12	7	18	17	17	11	8	11	8	7



## CF Diefstal andere

		2000	2013	2014	2015	2016	2017	2018	2019	2020	2021	2022	2023
Werfdiefstal	Vol.	12	15	16	13	24	21	12	18	9	12	16	13
	Pog.		1				1		1		1	1	2
	Totaal	12	16	16	13	24	22	12	19	9	13	17	15
Home-invasie	Vol.		1	2	1		2		3		1	1	1
	Pog.		1	1									
	Totaal		2	3	1		2		3		1	1	1
Dierendiefstal	Vol.	6	1	3	7	2	2	3	2	3	5	4	4
	Pog.	1											
	Totaal	7	1	3	7	2	2	3	2	3	5	4	4
Ladingdiefstal	Vol.		1	5	5	1	2	1	1	14		2	
	Pog.			1	4	2				7	2		1
	Totaal		1	6	9	3	2	1	1	21	2	2	1



## ICT-criminaliteit

		2000	2013	2014	2015	2016	2017	2018	2019	2020	2021	2022	2023
Betaalkaartfraude	Vol.	2	24	18	16	18	22	29	25	60	32	35	31
	Pog.		1	1		2		1	1	1			2
	<b>Totaal</b>	<b>2</b>	<b>25</b>	<b>19</b>	<b>16</b>	<b>20</b>	<b>22</b>	<b>30</b>	<b>26</b>	<b>61</b>	<b>32</b>	<b>35</b>	<b>33</b>
Phishing	Vol.		11	5	8		25	68	111	199	194	219	148
	Pog.		2				1	4	3	1	2		1
	<b>Totaal</b>		<b>13</b>	<b>5</b>	<b>8</b>		<b>26</b>	<b>72</b>	<b>114</b>	<b>200</b>	<b>196</b>	<b>219</b>	<b>149</b>
Ransomware	Vol.					2	6	3	4		4		1
	<b>Totaal</b>					<b>2</b>	<b>6</b>	<b>3</b>	<b>4</b>		<b>4</b>		<b>1</b>
Shouldersurfing	Vol.		4	3	4		1	9	3	3		2	
	Pog.			1									
	<b>Totaal</b>		<b>4</b>	<b>4</b>	<b>4</b>		<b>1</b>	<b>9</b>	<b>3</b>	<b>3</b>		<b>2</b>	
Skimming	Vol.		9	4	5		2	2		3	2	3	4
	<b>Totaal</b>		<b>9</b>	<b>4</b>	<b>5</b>		<b>2</b>	<b>2</b>		<b>3</b>	<b>2</b>	<b>3</b>	<b>4</b>



## CF Andere

		2000	2013	2014	2015	2016	2017	2018	2019	2020	2021	2022	2023
Geweld tegen beroepen van algemeen belang	Vol.		21	21	19	27	26	37	33	32	25	34	49
	Pog.			1					1				
	Totaal		21	22	19	27	26	37	34	32	25	34	49
Groepsverkrachting	Vol.			1	1	1	3	2	1	3		2	2
	Pog.					1							
	Totaal			1	1	2	3	2	1	3		2	2
Graffiti	Vol.		22	8	12	6	5	4	6	9	5	4	13
	Totaal		22	8	12	6	5	4	6	9	5	4	13
Beschadiging van auto	Vol.	37	152	165	113	145	138	134	143	113	109	95	77
	Pog.			1									
	Totaal	37	152	166	113	145	138	134	143	113	109	95	77
Steekpartij	Vol.		5		4	4	5	4	3	1	4	5	3
	Pog.					2		1	1	3		2	
	Totaal		5		4	6	5	5	4	4	4	7	3

## FE Intrafamiliaal geweld (IFG)

		2000	2013	2014	2015	2016	2017	2018	2019	2020	2021	2022	2023
IFG: fysiek, binnen het koppel	Vol.	17	79	113	99	93	104	102	101	97	99	98	123
	Pog.			1			3		1	3		1	
	Totaal	17	79	114	99	93	107	102	102	100	99	99	123
IFG: fysiek, tegen afstammelingen	Vol.	2	8	16	11	19	25	26	14	16	17	27	23
	Pog.		1	1	1	1	1	1	2	1			
	Totaal	2	9	17	12	20	26	27	16	17	17	27	23
IFG: fysiek, tegen andere leden	Vol.	26	17	13	28	31	14	23	24	26	20	17	28
	Pog.			1		1		1					1
	Totaal	26	17	14	28	32	14	24	24	26	20	17	29



## FE Intrafamiliaal geweld (IFG)

		2000	2013	2014	2015	2016	2017	2018	2019	2020	2021	2022	2023
<b>IFG: seksueel, binnen het koppel</b>	<b>Vol.</b>		1	3		1		1	1	5	3	6	
	<b>Totaal</b>		1	3		1		1	1	5	3	6	
<b>IFG: seksueel, tegen afstammelingen</b>	<b>Vol.</b>	5	2	2	7	2	3	4	2	7	2	1	
	<b>Totaal</b>	5	2	2	7	2	3	4	2	7	2	1	
<b>IFG: seksueel, tegen andere leden</b>	<b>Vol.</b>			2		1	1		1	1			
	<b>Totaal</b>			2		1	1		1	1			
<b>IFG: psychisch, binnen het koppel</b>	<b>Onb.</b>	1											
	<b>Vol.</b>	48	64	75	123	89	100	107	108	93	116	91	103
	<b>Totaal</b>	49	64	75	123	89	100	107	108	93	116	91	103
<b>IFG: psychisch, tegen afstammelingen</b>	<b>Vol.</b>	1	1	3	5	4	6	6	9	11	10	11	7
	<b>Totaal</b>	1	1	3	5	4	6	6	9	11	10	11	7
<b>IFG: psychisch, tegen andere leden</b>	<b>Vol.</b>		1	7	5	6	8	8	6	5	7	9	15
	<b>Totaal</b>		1	7	5	6	8	8	6	5	7	9	15
<b>IFG: economisch, binnen het koppel</b>	<b>Vol.</b>	1	5	7	9	7	14	26	14	11	8	10	9
	<b>Pog.</b>		1	1	1						1		
	<b>Totaal</b>	1	6	8	10	7	14	26	14	11	9	10	9
<b>IFG: economisch, tegen afstammelingen</b>	<b>Vol.</b>	1			2	1	2	4	1	2	3	1	
	<b>Totaal</b>	1			2	1	2	4	1	2	3	1	
<b>IFG: economisch, tegen andere leden</b>	<b>Vol.</b>	14	12	10	9	9	11	12	15	12	5	4	5
	<b>Pog.</b>	1							1				
	<b>Totaal</b>	15	12	10	9	9	11	12	16	12	5	4	5



## FE Hormonen en doping

		2000	2013	2014	2015	2016	2017	2018	2019	2020	2021	2022	2023
Humane doping	Vol.		1	3	6	4	2	3	4	3	2	4	3
	Totaal		1	3	6	4	2	3	4	3	2	4	3
Illegale vetmesting	Vol.							1	1	1	1		
	Totaal							1	1	1	1		



## FE Drugs

		2000	2013	2014	2015	2016	2017	2018	2019	2020	2021	2022	2023
<b>Verkoop van cocaïne</b>	<b>Vol.</b>		5	5	13	17	15	17	16	12	11	10	17
	<b>Totaal</b>		5	5	13	17	15	17	16	12	11	10	17
<b>Import-export van cocaïne</b>	<b>Vol.</b>		3	3	1	4	8	6	1	1	3	5	3
	<b>Totaal</b>		3	3	1	4	8	6	1	1	3	5	3
<b>Productie van synthetische drugs</b>	<b>Vol.</b>		4	2				2					2
	<b>Totaal</b>		4	2				2					2
<b>Import-export van synthetische drugs</b>	<b>Vol.</b>	1	2	2			4	4	3		2	1	7
	<b>Totaal</b>	1	2	2			4	4	3		2	1	7
<b>Verkoop van synthetische drugs</b>	<b>Vol.</b>		14	13	4	15	13	12	9	8	11	5	5
	<b>Totaal</b>		14	13	4	15	13	12	9	8	11	5	5
<b>Productie van cannabis (teelt)</b>	<b>Vol.</b>	1	8	5	8	12	9	6	7	7	5	9	5
	<b>Totaal</b>	1	8	5	8	12	9	6	7	7	5	9	5
<b>Import-export van cannabis in grote hoeve.</b>	<b>Vol.</b>		5	4	4	5	4	1	2	4	2	3	1
	<b>Totaal</b>		5	4	4	5	4	1	2	4	2	3	1
<b>Verkoop van cannabis in grote hoeveelheid</b>	<b>Vol.</b>			3	3	4	7	2	2	4	3	4	1
	<b>Totaal</b>			3	3	4	7	2	2	4	3	4	1
<b>Import-export van heroïne</b>	<b>Vol.</b>		3	1	1	1	5	3					4
	<b>Totaal</b>		3	1	1	1	5	3					4
<b>Verkoop-handel van heroïne</b>	<b>Vol.</b>		1	2		1	4	4		2	2		3
	<b>Totaal</b>		1	2		1	4	4		2	2		3





## FE Wapenzwandel

		2000	2013	2014	2015	2016	2017	2018	2019	2020	2021	2022	2023
Handel en productie van vuurwapen	Vol.			1		2		4		1	2		1
	Totaal			1		2		4		1	2		1
Handel en productie van niet-vuurwapen	Vol.			1	1	1			1				
	Totaal			1	1	1			1				

## FE Mensenhandel

		2000	2013	2014	2015	2016	2017	2018	2019	2020	2021	2022	2023
Mensenhandel - economische uitbuiting	Vol.		1			1			1				
	Pog.												1
	Totaal		1			1			1				1
Mensenhandel - seksuele uitbuiting	Vol.			2	2			2	3		2	4	
	Pog.				1								
	Totaal			2	3			2	3		2	4	

## FE Geweld in de publieke ruimte

		2000	2013	2014	2015	2016	2017	2018	2019	2020	2021	2022	2023
Fysiek geweld (openbaar vervoer)	Vol.	1	1	5	2	7	7	4	8	5	6	7	13
	Pog.											1	
	Totaal	1	1	5	2	7	7	4	8	5	6	8	13
Fysiek geweld (openbare weg)	Vol.	28	63	59	67	68	74	85	78	67	74	80	73
	Pog.		2	2	1		10	6	5	2	2	2	3
	Totaal	28	65	61	68	68	84	91	83	69	76	82	76
Fysiek geweld (andere openbare plaats)	Vol.	4	5	5	7	1	5	12	6	9	10	10	17
	Totaal	4	5	5	7	1	5	12	6	9	10	10	17
Fysiek geweld (publiek toegankelijke plaats)	Vol.	42	59	65	60	63	65	70	84	50	39	69	63
	Pog.		1	1	3	1	1		1	1		1	2
	Totaal	42	60	66	63	64	66	70	85	51	39	70	65



## FE Geweld in de publieke ruimte

		2000	2013	2014	2015	2016	2017	2018	2019	2020	2021	2022	2023
Seksueel geweld (openbaar vervoer)	Vol.		3	2		1	2	2		5	4	3	4
	Totaal		3	2		1	2	2		5	4	3	4
Seksueel geweld (openbare weg)	Vol.	6	3	8	10	11	7	11	8	6	9	8	10
	Pog.			1		1							
	Totaal	6	3	9	10	12	7	11	8	6	9	8	10
Seksueel geweld (andere openbare plaats)	Vol.	4	3	2	3	3	4	4	2	3	8	1	2
	Pog.						1						
	Totaal	4	3	2	3	3	5	4	2	3	8	1	2
Seksueel geweld (publiek toegankelijke plaats)	Vol.	4	2	5	6	5	1	8	4	14	11	10	8
	Pog.									1			
	Totaal	4	2	5	6	5	1	8	4	15	11	10	8
Psychisch geweld (openbaar vervoer)	Vol.		5	1	1	2	1		4	1	6	3	3
	Totaal		5	1	1	2	1		4	1	6	3	3
Psychisch geweld (openbare weg)	Onb.	1											
	Vol.	31	30	29	40	40	48	45	40	32	42	35	31
	Totaal	32	30	29	40	40	48	45	40	32	42	35	31
Psychisch geweld (andere openbare plaats)	Vol.	1	2	7	2	3	3	5	3	7	4	3	2
	Totaal	1	2	7	2	3	3	5	3	7	4	3	2
Psychisch geweld (publiek toegankelijke plaats)	Vol.	22	30	20	24	26	22	37	19	30	28	26	29
	Pog.	1											
	Totaal	23	30	20	24	26	22	37	19	30	28	26	29
Diefstal gewapenderhand (openbaar vervoer)	Vol.										1		
	Pog.										1		
	Totaal										2		
Diefstal gewapenderhand (openbare weg)	Vol.	5	4	2	1	1	1	1	2	3	1	2	2



## FE Geweld in de publieke ruimte

		2000	2013	2014	2015	2016	2017	2018	2019	2020	2021	2022	2023
	<b>Pog.</b>			2	1		2					1	
	<b>Totaal</b>	5	4	4	2	1	3	1	2	3	1	3	2
<b>Diefstal gewapenderhand (andere openbare plaats)</b>	<b>Vol.</b>										1		
	<b>Pog.</b>									1			
	<b>Totaal</b>									1	1		
<b>Diefstal gewapenderhand (publiek toegank. plaats)</b>	<b>Vol.</b>	5	3	3	3	2	2	2	2	1	2	1	
	<b>Pog.</b>		2		2	1	1	1		1			
	<b>Totaal</b>	5	5	3	5	3	3	3	2	2	2	1	
<b>Diefstal geweld zonder wapen (openbaar vervoer)</b>	<b>Vol.</b>			1				3	2	2	2		
	<b>Pog.</b>					1						1	
	<b>Totaal</b>			1		1		3	2	2	2	1	
<b>Diefstal geweld zonder wapen (openbare weg)</b>	<b>Vol.</b>	7	8	5	11	5	9	6	10	9	4	10	8
	<b>Pog.</b>			2		1		1	3	1	1	1	
	<b>Totaal</b>	7	8	7	11	6	9	7	13	10	5	11	8
<b>Diefstal geweld zonder wapen (and. openb. plaats)</b>	<b>Vol.</b>		1		1	1			1		1	2	
	<b>Pog.</b>				1	1		1					
	<b>Totaal</b>		1		2	2		1	1		1	2	
<b>Diefstal geweld zonder wapen (pub. toegank. pl.)</b>	<b>Vol.</b>	4	7	6	4	6	6	7	5	4	1	6	2
	<b>Pog.</b>		2	1		2	1		2	1	1		
	<b>Totaal</b>	5	9	7	4	8	7	7	7	5	2	6	2



## FE Andere

		2000	2013	2014	2015	2016	2017	2018	2019	2020	2021	2022	2023
Nepagenten	Vol.		1		1	1	1	3	1	1		1	1
	Pog.				1							2	
	<b>Totaal</b>		<b>1</b>		<b>2</b>	<b>1</b>	<b>1</b>	<b>3</b>	<b>1</b>	<b>1</b>		<b>3</b>	<b>1</b>
Terrorisme, extremisme en radicalisme	Vol.							1	1	2	7	3	2
	Pog.									1			
	<b>Totaal</b>							<b>1</b>	<b>1</b>	<b>3</b>	<b>7</b>	<b>3</b>	<b>2</b>
Cyberbelaging	Vol.	4	43	51	67	65	55	73	54	70	74	72	91
	<b>Totaal</b>	<b>4</b>	<b>43</b>	<b>51</b>	<b>67</b>	<b>65</b>	<b>55</b>	<b>73</b>	<b>54</b>	<b>70</b>	<b>74</b>	<b>72</b>	<b>91</b>
Identiteitsfraude	Vol.	9	12	17	32	44	54	92	100	150	165	169	191
	Pog.		1	2	6	5	2	8	10	6	13	2	4
	<b>Totaal</b>	<b>9</b>	<b>13</b>	<b>19</b>	<b>38</b>	<b>49</b>	<b>56</b>	<b>100</b>	<b>110</b>	<b>156</b>	<b>178</b>	<b>171</b>	<b>195</b>

# ***POLITIËLE CRIMINALITEITSSTATISTIEKEN***

---

*PLEEGPLAATS: POLITIEZONE*

**VOORKEMPEN**

***Bijlage IV: Geregistreeerde feiten  
Geen Misdrijf***



## VOORKEMPEN

### Niet-crimineel feit

#### Ziekte / overlijden / vermist

	2000	2013	2014	2015	2016	2017	2018	2019	2020	2021	2022	2023
Zelfmoord	11	21	19	12	15	14	8	8	12	5	9	7
Ziek persoon	6	22	37	44	23	35	40	39	52	56	57	50
Verdacht overlijden	3	8	11	7	7	16	25	15	17	25	23	22
Natuurlijk overlijden	1	3	1		1					2		
Vermist persoon (verdwijning)	103	54	56	74	74	94	91	114	96	77	118	93
Ongeval (exclusief verkeer)	5	4	1	3	2	6		8	3	2	3	4
Veiligheid werknemers (arbeidsongeval)												1
Niet nader bepaald							1					
Andere										1		
<b>Totaal</b>	<b>129</b>	<b>112</b>	<b>125</b>	<b>140</b>	<b>122</b>	<b>165</b>	<b>165</b>	<b>184</b>	<b>180</b>	<b>168</b>	<b>210</b>	<b>177</b>

#### Oproepen

	2000	2013	2014	2015	2016	2017	2018	2019	2020	2021	2022	2023
Alarm	8								1		2	
Oproepen	9				2		3	1	1	3	1	2
<b>Totaal</b>	<b>17</b>				<b>2</b>		<b>3</b>	<b>1</b>	<b>2</b>	<b>3</b>	<b>3</b>	<b>2</b>

#### Sociale problemen

	2000	2013	2014	2015	2016	2017	2018	2019	2020	2021	2022	2023
Familiale moeilijkheden	97	5	12	9	32	61	62	89	106	83	87	73
Twist, onenigheid (geen slagen)	13	1					2	1		1	8	4
Burgerlijke zaak	36	4	4	22	20	23	24	22	19	22	28	28
Jeugdbescherming	34	55	82	75	74	66	145	126	107	85	126	115
Andere	17	2	3	4	1	5	7	8	2	8	10	6
<b>Totaal</b>	<b>197</b>	<b>67</b>	<b>101</b>	<b>110</b>	<b>127</b>	<b>155</b>	<b>240</b>	<b>246</b>	<b>234</b>	<b>199</b>	<b>259</b>	<b>226</b>

#### Rampen

2000	2013	2014	2015	2016	2017	2018	2019	2020	2021	2022	2023
------	------	------	------	------	------	------	------	------	------	------	------



## Rampen

	2000	2013	2014	2015	2016	2017	2018	2019	2020	2021	2022	2023
Gaslek			1									
Stormschade	11	10	8	7	1	1						
Wateroverlast	1											
Andere	3											
<b>Totaal</b>	<b>15</b>	<b>10</b>	<b>9</b>	<b>7</b>	<b>1</b>	<b>1</b>						

## Openbare orde

	2000	2013	2014	2015	2016	2017	2018	2019	2020	2021	2022	2023
Verstoring	1	8	8	6	4	1	2	1	1	9	8	2
Andere	4					1						
<b>Totaal</b>	<b>5</b>	<b>8</b>	<b>8</b>	<b>6</b>	<b>4</b>	<b>2</b>	<b>2</b>	<b>1</b>	<b>1</b>	<b>9</b>	<b>8</b>	<b>2</b>

## Verdachte handelingen

	2000	2013	2014	2015	2016	2017	2018	2019	2020	2021	2022	2023
	28	10	12	10	7	10	6	9	8	5	8	3
<b>Totaal</b>	<b>28</b>	<b>10</b>	<b>12</b>	<b>10</b>	<b>7</b>	<b>10</b>	<b>6</b>	<b>9</b>	<b>8</b>	<b>5</b>	<b>8</b>	<b>3</b>

## Gevonden voorwerpen

	2000	2013	2014	2015	2016	2017	2018	2019	2020	2021	2022	2023
	6	1	2	1	4	1	3	2		2	3	
<b>Totaal</b>	<b>6</b>	<b>1</b>	<b>2</b>	<b>1</b>	<b>4</b>	<b>1</b>	<b>3</b>	<b>2</b>		<b>2</b>	<b>3</b>	

## Verloren voorwerpen

	2000	2013	2014	2015	2016	2017	2018	2019	2020	2021	2022	2023
	697	1.832	1.872	1.789	1.635	1.790	1.671	1.433	1.158	1.162	1.320	1.303
<b>Totaal</b>	<b>697</b>	<b>1.832</b>	<b>1.872</b>	<b>1.789</b>	<b>1.635</b>	<b>1.790</b>	<b>1.671</b>	<b>1.433</b>	<b>1.158</b>	<b>1.162</b>	<b>1.320</b>	<b>1.303</b>

## Andere niet misdrijven

	2000	2013	2014	2015	2016	2017	2018	2019	2020	2021	2022	2023
Bevel tot gevangenneming	3	12	14	13	19	15	18	27	19	25	20	19
Eerherstel			4	1		1			3	2	2	5



### Andere niet misdrijven

	2000	2013	2014	2015	2016	2017	2018	2019	2020	2021	2022	2023
Niet-naleving van voorwaarden	5	14	30	30	40	46	52	56	56	65	64	84
Proces-verbaal van inlichtingen	75	71	58	42	29	31	28	16	13	22	20	26
Kennisgeving		55	54	88	81	85	61	78	57	46	57	65
Onopzettelijke beschadiging kabels (niet telecom)		37	21	11	2	1		1	2	5	6	1
Gedrag in relatie tot geweldadige radicalisering											1	
Vraag seining elektronisch toezicht											15	31
Toezichtstaak wapens		1	1	1			2			5	2	5
Andere niet misdrijven	17											
<b>Totaal</b>	<b>100</b>	<b>190</b>	<b>182</b>	<b>186</b>	<b>171</b>	<b>179</b>	<b>161</b>	<b>178</b>	<b>150</b>	<b>170</b>	<b>187</b>	<b>236</b>