

POLITIËLE CRIMINALITEITSSTATISTIEKEN

PLEEGPLAATS: POLITIEZONE

PZ SCHOTEN

2000 - 2023

Federale Politie - DGR/DRIIBIPOL

POLITIËLE CRIMINALITEITSSTATISTIEKEN

PLEEGPLAATS: POLITIEZONE

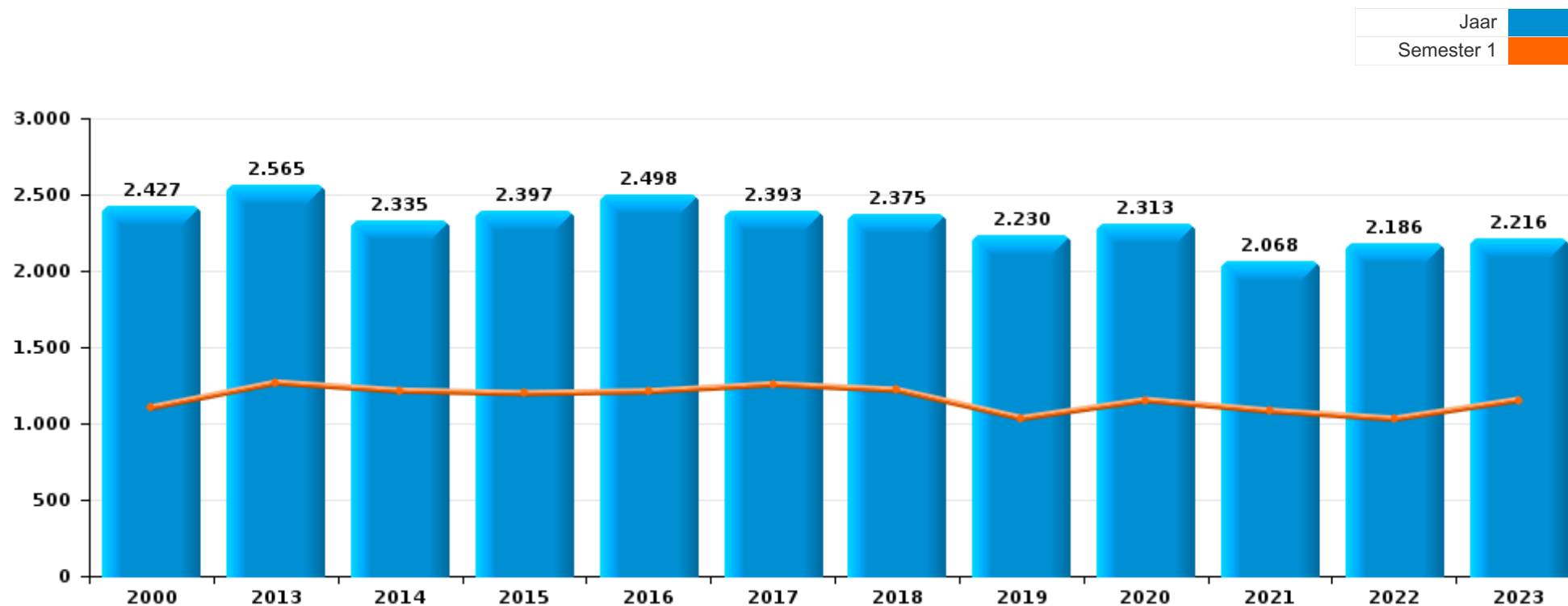
PZ SCHOTEN

DEEL I : GERECHTELIJKE INBREUKEN



PZ SCHOTEN

	2000	2013	2014	2015	2016	2017	2018	2019	2020	2021	2022	2023
Totaal aantal misdrijven	2.427	2.565	2.335	2.397	2.498	2.393	2.375	2.230	2.313	2.068	2.186	2.216





PZ SCHOTEN

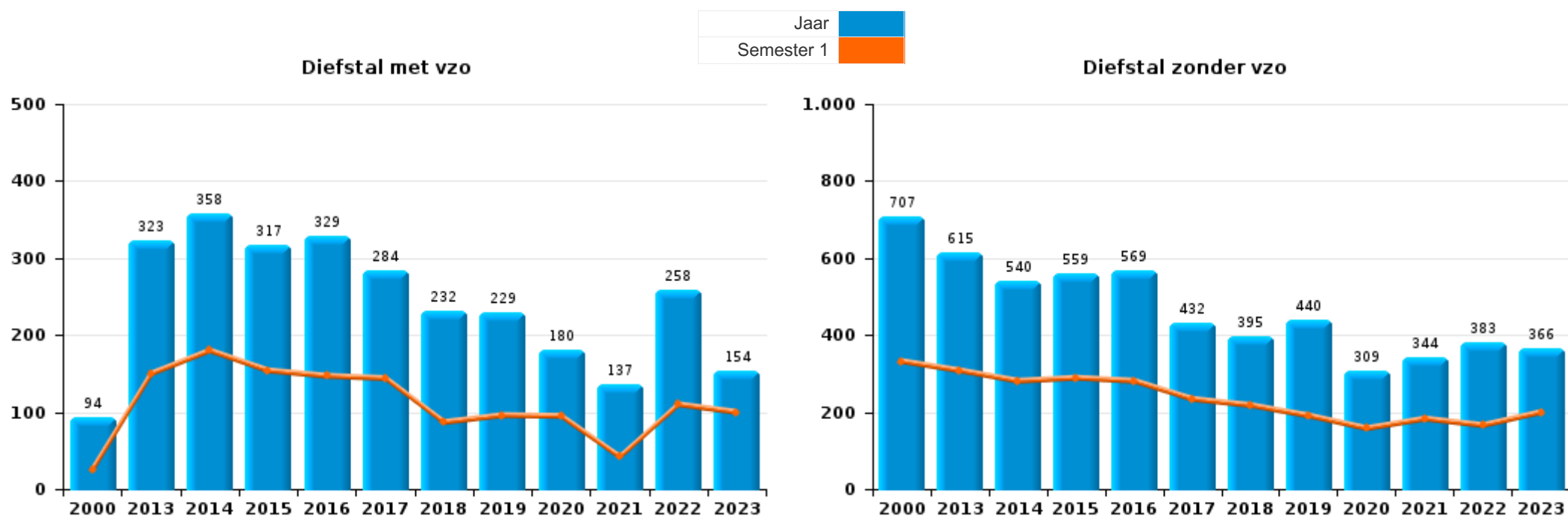
	2000	2013	2014	2015	2016	2017	2018	2019	2020	2021	2022	2023
Diefstal en afpersing	1.250	951	906	887	912	722	638	680	503	491	651	536
Beschadigen van eigendom	271	304	281	302	254	226	237	179	190	174	215	186
Misdr. tegen de lichamelijke integriteit	160	178	195	182	224	233	236	203	180	185	224	219
Bedrog	78	200	189	223	247	263	273	196	189	205	151	171
Drugs	123	103	104	133	191	191	158	140	219	138	108	120
Bevolkingsregister	69	141	119	109	107	110	126	116	59	73	78	107
Informatiacriminaliteit		58	34	46	40	77	92	128	167	175	186	192
Misdr. tegen de openbare veiligheid	81	77	76	58	56	72	68	86	72	78	85	98
Jeugdbescherming	2	50	51	65	100	107	97	73	61	61	72	118
Vreemdelingenwetgeving	14	133	69	79	68	59	76	63	53	49	89	73
Misdr. tegen andere morele waarden en gevoelens	27	72	53	67	42	57	68	64	88	80	76	112
Dronkenschap en alcohol	51	45	52	52	58	64	65	64	34	30	38	49
Zedenmisdrijven	33	47	28	23	35	30	34	38	33	56	46	35
Milieu	91	32	24	29	26	47	32	42	30	32	25	17
Volksgezondheid		2	7	6	1	2		1	291	98	4	1
Misdr. tegen de familie	28	45	31	20	36	30	34	32	28	27	38	51
Wapens en springstoffen	51	28	25	21	28	30	39	27	19	30	24	29
Misdr. tegen de openbare trouw	20	22	25	50	18	26	34	35	40	24	25	31
Misdr. tegen gezag van de overheid	18	16	23	11	12	15	23	23	17	24	22	27
Andere bijzondere wetten	10	3	5	8	7	9	5	10	9	6	11	18
Bescherming van de openbare inkomsten		33	15	9	8	5	5	2	3	8	2	2
Sociaal strafwetboek		6	6	4	9	8	16	13	9	8	6	6
Bescherming personen	5	4	4	3	2	3	9	3	6	3	5	6
Misdr. tegen de persoonlijke vrijheid	3	5	3	1	3	2	3	3	4	5	2	7
Arbeid	4	5	2	4	3		2	1	1	2	2	1
Hormonen en doping		2	3	3	3		1	1	5	3		4
Overtreding Strafwetboek	20			1								
Handelspraktijken	7			1	1				1	1		
Identiteitskaart	1	1	3		3		1	1	1			
Private veiligheid	6	1			1	1	1					
Economische wetgeving	1		1		1			2			1	
Mensenhandel						1	1	3	1			
Misdr. tegen de veiligheid van de staat					2	2						
Misdr. tegen het juridisch statuut van het kind	2		1			1						
Andere inbreuken Strafwetboek							1			1		
Huisjesmelkerij		1								1		
Onwettige uitoefening van het openbaar gezag	1							1				
Subtotaal	2.427	2.565	2.335	2.397	2.498	2.393	2.375	2.230	2.313	2.068	2.186	2.216
Overtreding lokaal politiereglement		26	33	37	79	59	56	54	58	63	56	70
Subtotaal		26	33	37	79	59	56	54	58	63	56	70
Totaal	2.427	2.591	2.368	2.434	2.577	2.452	2.431	2.284	2.371	2.131	2.242	2.286



I.1. Inbreukcategorie : Diefstal en afpersing (top 5 inbreuken op nationaal niveau 2023)

PZ SCHOTEN

	2000	2013	2014	2015	2016	2017	2018	2019	2020	2021	2022	2023
Diefstal zonder vzo	707	615	540	559	569	432	395	440	309	344	383	366
Diefstal met vzo	94	323	358	317	329	284	232	229	180	137	258	154
Diefstal niet nader bepaald	446	2	3		2	1			1		2	1
Afpersing	3	11	5	11	12	5	11	11	13	10	8	15
Totaal	1.250	951	906	887	912	722	638	680	503	491	651	536





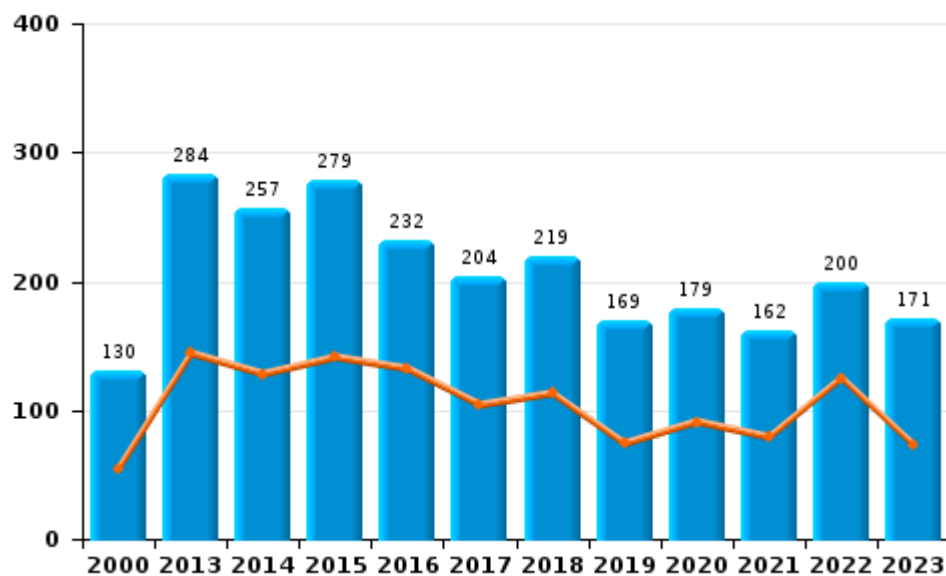
I.2. Inbreukcategorie : Beschadigen van eigendom (top 5 inbreuken op nationaal niveau 2023)

PZ SCHOTEN

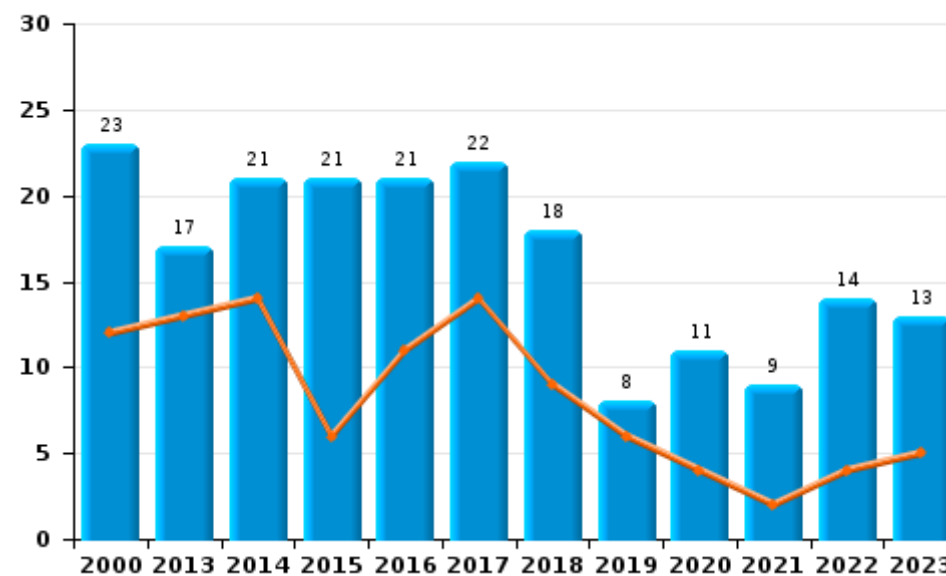
	2000	2013	2014	2015	2016	2017	2018	2019	2020	2021	2022	2023
Vandalisme	130	284	257	279	232	204	219	169	179	162	200	171
Vernieling, onbruikbaarmaking, beschadiging	117	3	2	2	1			2		3	1	1
Onopzettelijke brandstichting	10	10	10	14	18	16	15	6	8	5	9	6
Opzettelijke brandstichting	13	7	11	7	3	6	3	2	3	4	5	7
Opzettelijke vernieling door ontploffing	1		1									1
Totaal	271	304	281	302	254	226	237	179	190	174	215	186

Jaar	Semester 1

Vandalisme



Brandstichting

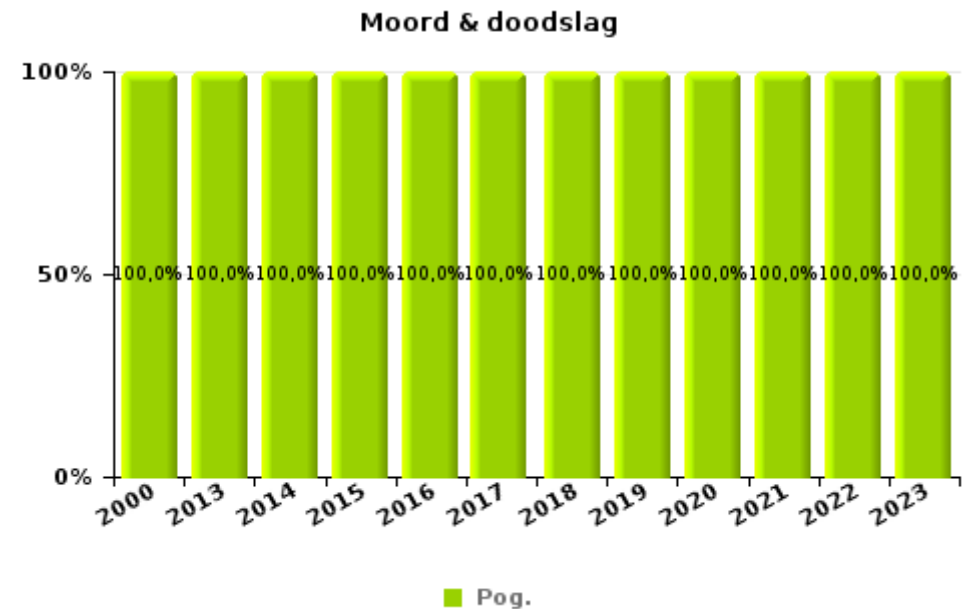
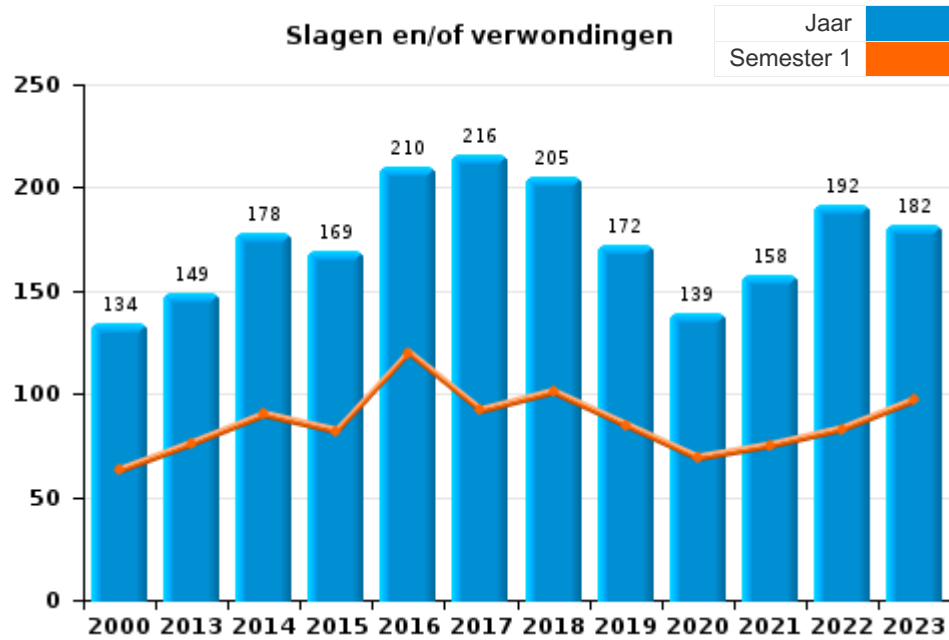




I.3. Inbreukcategorie : Misdrijven tegen de lichamelijke integriteit (top 5 inbreuken op nationaal niveau 2023)

PZ SCHOTEN

	2000	2013	2014	2015	2016	2017	2018	2019	2020	2021	2022	2023
Slagen en/of verwondingen	134	149	178	169	210	216	205	172	139	158	192	182
Andere	24	26	14	9	10	14	23	27	35	20	19	26
Moord & doodslag	2	3	3	4	4	3	8	4	6	7	13	11
Totaal	160	178	195	182	224	233	236	203	180	185	224	219





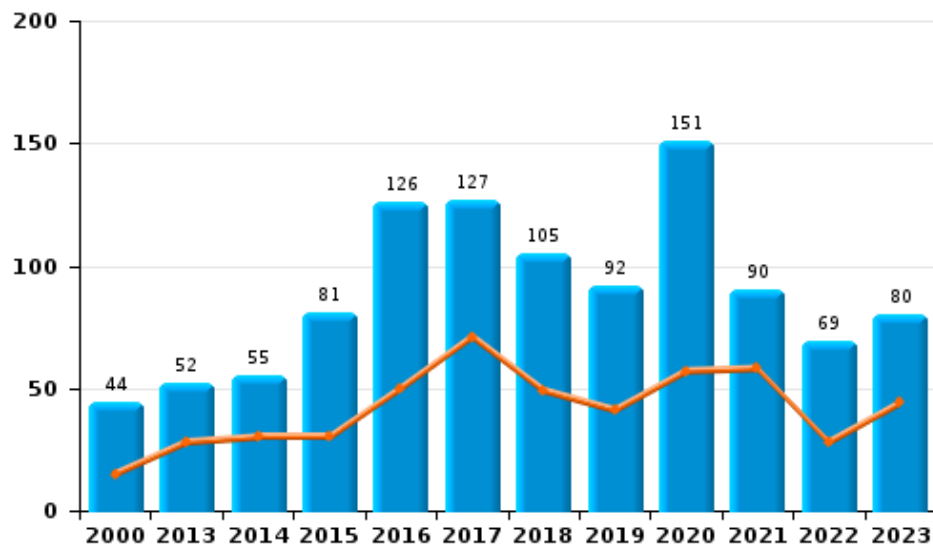
I.4. Inbreukcategorie : Drugs (top 5 inbreuken op nationaal niveau 2023)

PZ SCHOTEN

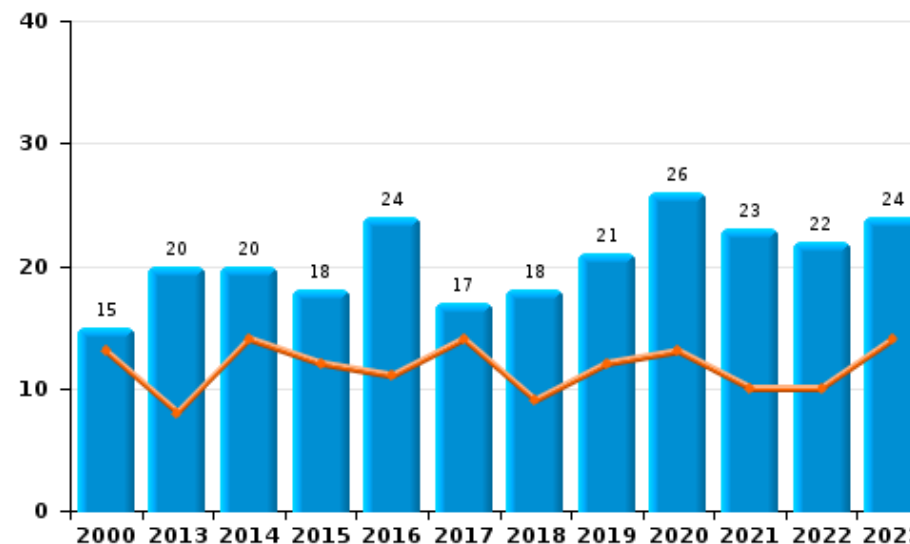
	2000	2013	2014	2015	2016	2017	2018	2019	2020	2021	2022	2023
Bezit	44	52	55	81	126	127	105	92	151	90	69	80
Handel	15	20	20	18	24	17	18	21	26	23	22	24
In- en uitvoer	8	11	13	14	21	31	24	10	30	19	4	5
Gebruik	55	14	12	14	16	9	4	9	6	1	4	7
Fabricatie	1	5	3	6	4	5	7	6	4	5	7	3
Andere		1	1			2		2	2		2	1
Totaal	123	103	104	133	191	191	158	140	219	138	108	120

Jaar	Semester 1
Jaar	Semester 1

Bezit



Handel





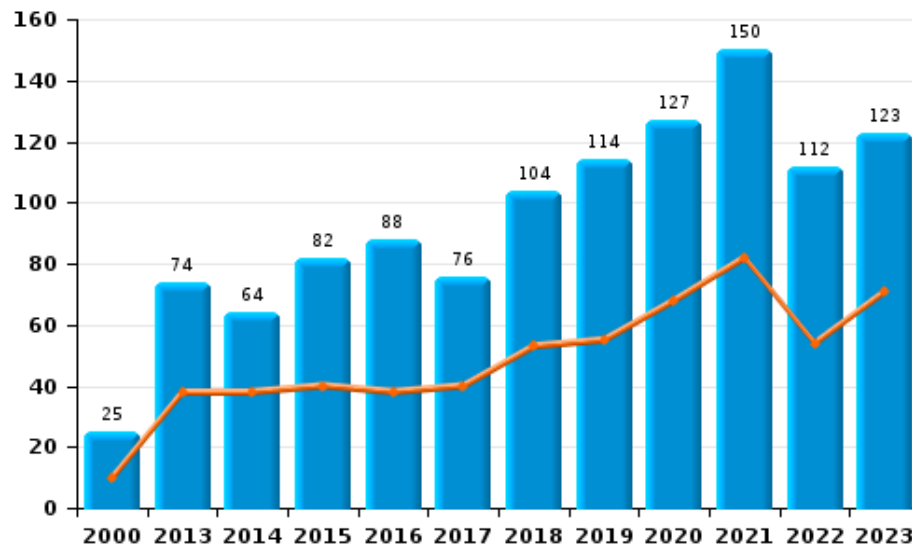
I.5. Inbreukcategorie : Bedrog (top 5 inbreuken op nationaal niveau 2023)

PZ SCHOTEN

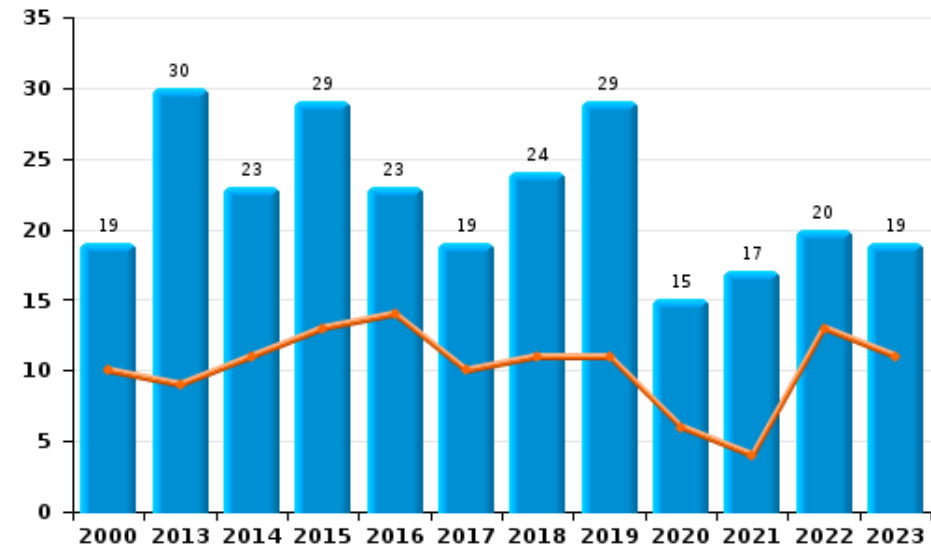
	2000	2013	2014	2015	2016	2017	2018	2019	2020	2021	2022	2023
Oplichting	25	74	64	82	88	76	104	114	127	150	112	123
Verduistering en bedrieglijke vernietiging	10	85	90	102	117	137	108	19	6	9	5	9
Misbruik van vertrouwen en verwante misdr.	19	30	23	29	23	19	24	29	15	17	20	19
Bedrog: Andere	7	2	2	3	3	8	28	18	27	21	6	7
Flessentrekkerij	8	3	5	5	5	11	5	9	5	6	2	6
Misdr. ivm insolventie		2		2	9	11	2	7	8	2	5	3
Heling	9	4	5		2	1	2		1		1	4
Totaal	78	200	189	223	247	263	273	196	189	205	151	171

Jaar
 Semester 1

Oplichting



Misbruik van vertrouwen en verwante misdr.



POLITIËLE CRIMINALITEITSSTATISTIEKEN

PLEEGPLAATS: POLITIEZONE

PZ SCHOTEN

DEEL II : CRIMINELE FIGUREN / FENOMENEN



PZ SCHOTEN

CF Diefstal vervoermiddel

	2000	2013	2014	2015	2016	2017	2018	2019	2020	2021	2022	2023
Autodiefstal	43	17	21	13	12	9	6	4	4	5	5	4
Motodiefstal	2	1	3	1	2			2			2	1
Carjacking	2		2		1			1				
Garagediefstal	9	1	1		2	2		1				
Bromfietsdiefstal	20	7	8	12	10	10	3	10	3	5	5	11
Fietsdiefstal	222	151	162	145	173	109	85	105	82	60	63	69

CF Inbraak

	2000	2013	2014	2015	2016	2017	2018	2019	2020	2021	2022	2023
Woninginbraak	273	165	163	174	143	159	143	154	109	89	170	93
Inbraak in bedrijf of handelszaak	62	37	31	30	16	19	23	12	20	11	16	4
Inbraak in openbare of overheidsinstelling	8	11	17	10	9	10	5	7	7	4	7	7
Ramkraak	2		2	1								
Inbraak in gebouw (totaal)	340	213	211	214	168	188	171	173	136	104	193	104

CF Diefstal andere

	2000	2013	2014	2015	2016	2017	2018	2019	2020	2021	2022	2023
Diefstal gewapenderhand	10	3	17	2	2	5	6	3	5	2	2	3
Diefstal met geweld zonder wapen	30	20	15	30	26	13	20	24	18	19	18	19
Diefstal uit of aan voertuig	110	87	98	95	160	69	46	65	15	28	65	31
Diefstal van wapens en explosieven	5	2	7	2	2	3	4	8	1		2	2
Steaming				1					2		1	
Handtasroof		4	2	2				1				
Grijpdiefstal	2	12	9	7	7	6	16	7	5	7	5	5
Zakkenrollerij	46	62	60	45	26	26	31	10	10	7	7	7
Winkeldiefstal	18	129	90	114	114	112	83	112	114	134	150	146
Diefstal met list	9	11	9	13	6	5	3	4	4	3	2	9
Metaaldiefstal	1	11	7	5	2	1	4		4	3	8	3
Werfdiefstal	5	2	10	6	4	4		1	3	8	7	3
Home-invasie							2		1		1	
Dierendiefstal	2	2	3	2	3			2				
Ladingdiefstal			1	1								



ICT-criminaliteit

	2000	2013	2014	2015	2016	2017	2018	2019	2020	2021	2022	2023
Betaalkaartfraude		19	7	12	9	21	16	28	10	12	10	20
Phishing		1			3		15	12	23	41	30	27
Ransomware					1	1	1		1			1
Shouldersurfing							3	6	2			2
Skimming						1		1		1	3	

CF Andere

	2000	2013	2014	2015	2016	2017	2018	2019	2020	2021	2022	2023
Geweld tegen beroepen van algemeen belang	1	2	4	4	5	7	6	8	3	4	10	18
Groepsverkrachting					2	1				1	1	2
Graffiti	2	6	4	22	2	11	15	8	10		6	12
Beschadiging van auto	24	172	112	134	130	88	114	80	84	88	97	80
Steekpartij		1	3	1			3	2	6	1	1	1

FE Intrafamiliaal geweld (IFG)

	2000	2013	2014	2015	2016	2017	2018	2019	2020	2021	2022	2023
IFG: fysiek, binnen het koppel	19	63	73	76	95	71	87	61	68	57	76	68
IFG: fysiek, tegen afstammelingen	2	5	13	18	18	20	28	10	14	17	14	26
IFG: fysiek, tegen andere leden	24	9	14	30	20	21	21	19	18	18	24	21
IFG: seksueel, binnen het koppel		4	1	1	3		1		1		1	3
IFG: seksueel, tegen afstammelingen		1	1	2	3		2	1	1			1
IFG: seksueel, tegen andere leden			1		1		1				1	1
IFG: psychisch, binnen het koppel	26	61	39	40	46	43	39	46	46	52	63	71
IFG: psychisch, tegen afstammelingen	1	2	3	2	13	6	6	3	10	5	11	8
IFG: psychisch, tegen andere leden		6	2	5	11	5	4	12	6	6	11	5
IFG: economisch, binnen het koppel		9	9	10	9	5	7	4	9	9	6	15
IFG: economisch, tegen afstammelingen				1	1	1	1		2		3	3
IFG: economisch, tegen andere leden	3	17	10	9	7	7	9	5	11	12	7	11

FE Hormonen en doping

	2000	2013	2014	2015	2016	2017	2018	2019	2020	2021	2022	2023
Humane doping		2	3	3	3		1	1	5	5		4
Illegale vetmesting								1				



FE Drugs

	2000	2013	2014	2015	2016	2017	2018	2019	2020	2021	2022	2023
Verkoop van cocaïne		1	3	3	4	2	6	10	10	8	4	6
Import-export van cocaïne					1	1	1					1
Productie van synthetische drugs							1					
Import-export van synthetische drugs				1		1	1	1				
Verkoop van synthetische drugs			2	2	1	3		5	2	2	3	3
Productie van cannabis (teelt)		2			1	2	3	2	2	5	3	2
Import-export van cannabis in grote hoeve.		2		1	1	1	1			2	1	
Verkoop van cannabis in grote hoeveelheid				1	1	1				3	1	1
Import-export van heroïne					1	1	2	1			1	
Verkoop-handel van heroïne					1			1		1	1	2

FE Wapenzwendel

	2000	2013	2014	2015	2016	2017	2018	2019	2020	2021	2022	2023
Handel en productie van vuurwapen						2	1			1	2	
Handel en productie van niet-vuurwapen			1									

FE Mensenhandel

	2000	2013	2014	2015	2016	2017	2018	2019	2020	2021	2022	2023
Mensenhandel - economische uitbuiting								1				
Mensenhandel - seksuele uitbuiting		1				1		3	1	2	2	



FE Geweld in de publieke ruimte

	2000	2013	2014	2015	2016	2017	2018	2019	2020	2021	2022	2023
Fysiek geweld (openbaar vervoer)	3	4	2	4	4	2	2	6	1	3	3	2
Fysiek geweld (openbare weg)	38	46	55	37	58	56	57	45	33	36	43	47
Fysiek geweld (andere openbare plaats)	6	6	4	7	5	5	12	3	5	8	7	7
Fysiek geweld (publiek toegankelijke plaats)	37	25	29	25	22	41	26	27	10	18	15	14
Seksueel geweld (openbaar vervoer)				2		3						
Seksueel geweld (openbare weg)	14	7	3	1	2	1	5	3	1	6	3	3
Seksueel geweld (andere openbare plaats)		3	1	3	1	3	1		2	3	5	1
Seksueel geweld (publiek toegankelijke plaats)	3	5	3	2	4	4	2	3	3	6	4	3
Psychisch geweld (openbaar vervoer)		1		3	2	1	1			1	1	3
Psychisch geweld (openbare weg)	28	30	30	33	27	23	37	33	27	34	22	34
Psychisch geweld (andere openbare plaats)	3	2	4	3	2	5	10	4	2	5	3	5
Psychisch geweld (publiek toegankelijke plaats)	23	11	18	14	11	12	17	15	22	10	14	24
Diefstal gewapenderhand (openbaar vervoer)												1
Diefstal gewapenderhand (openbare weg)		1	8	1	1		3	2	1			2
Diefstal gewapenderhand (andere openbare plaats)			2						2	1	1	
Diefstal gewapenderhand (publiek toegank. plaats)	6	1	3	1	1	4	2	1	1		1	
Diefstal geweld zonder wapen (openbaar vervoer)	1	1					1		1	1		
Diefstal geweld zonder wapen (openbare weg)	12	10	5	8	6	5	8	5	7	4	4	5
Diefstal geweld zonder wapen (and. openb. plaats)	1		3	3	3			4			2	3
Diefstal geweld zonder wapen (pub. toegank. pl.)	11	8	2	8	4	3	2	5	4	5	4	3

FE Andere

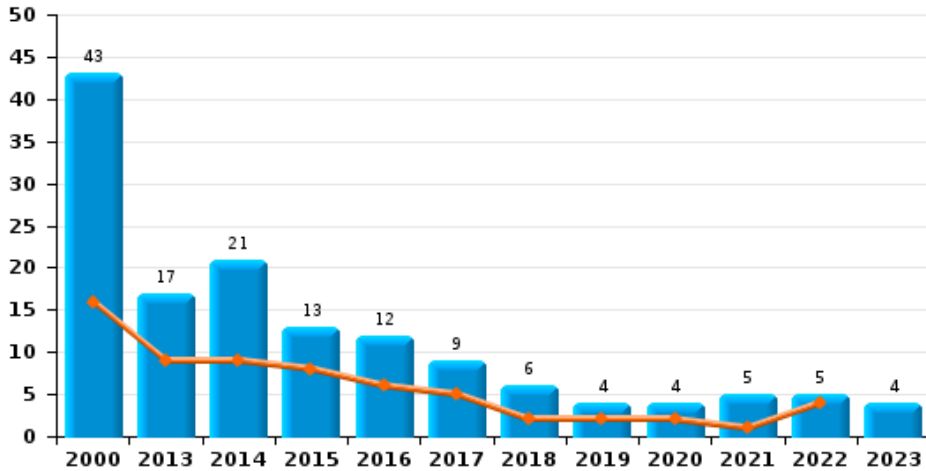
	2000	2013	2014	2015	2016	2017	2018	2019	2020	2021	2022	2023
Nepagenten		1	2								1	
Terrorisme, extremisme en radicalisme				1	5	1	1		1	3	1	
Cyberbelaging	6	4	3	12	7	9	14	12	13	24	13	12
Identiteitsfraude	2	7	14	19	13	12	14	20	19	20	15	23



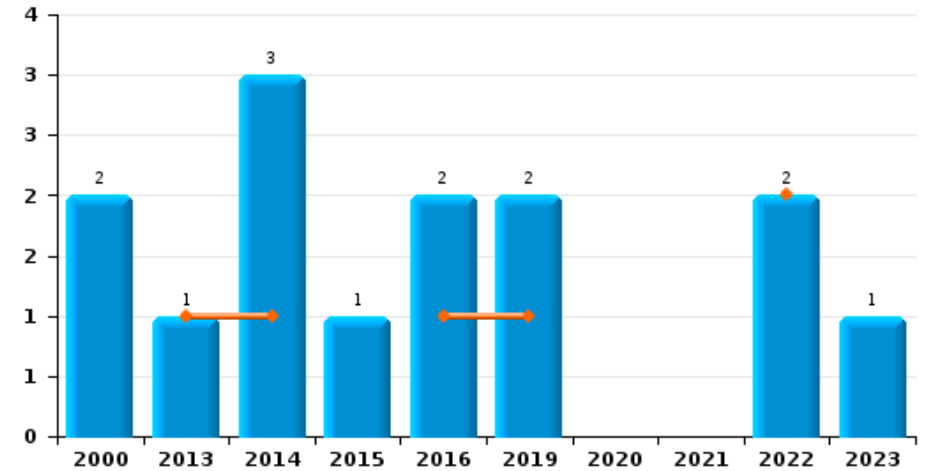
PZ SCHOTEN

Jaar	■
Semester 1	■

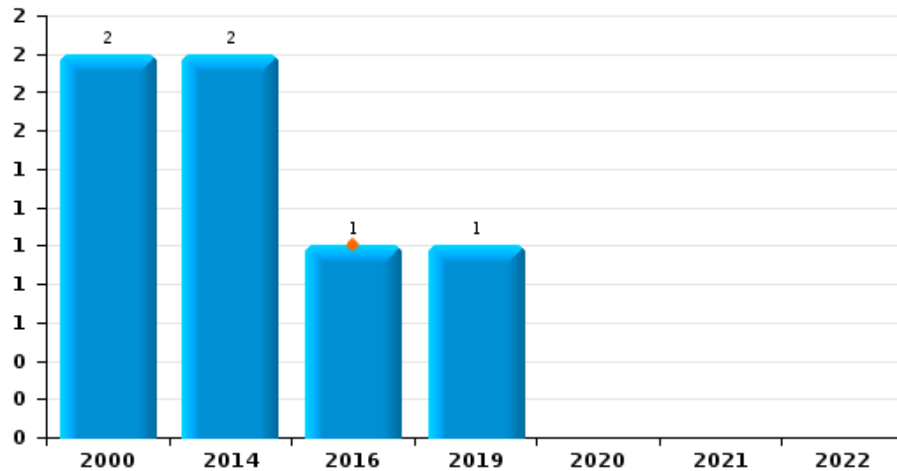
Autodiefstal



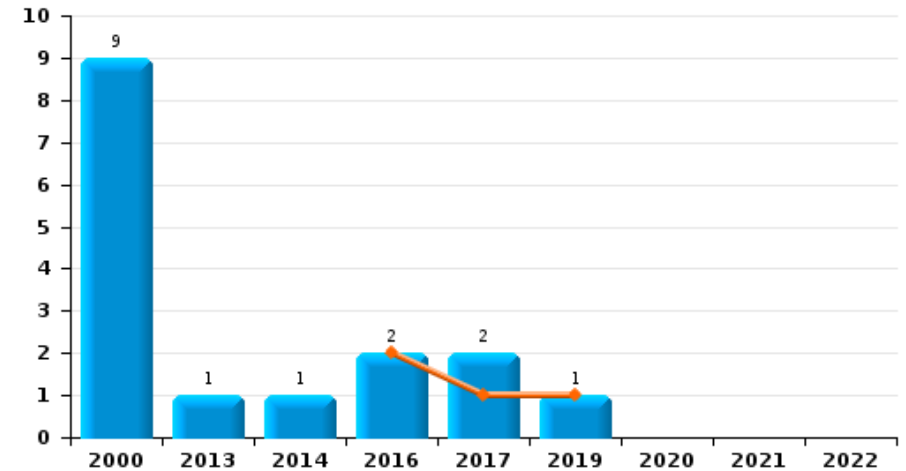
Motodiefstal



Carjacking





Garagediefstal

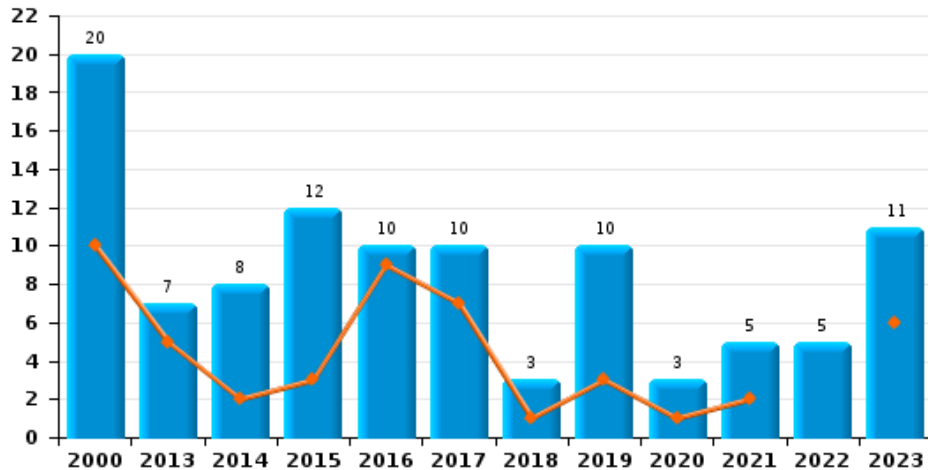




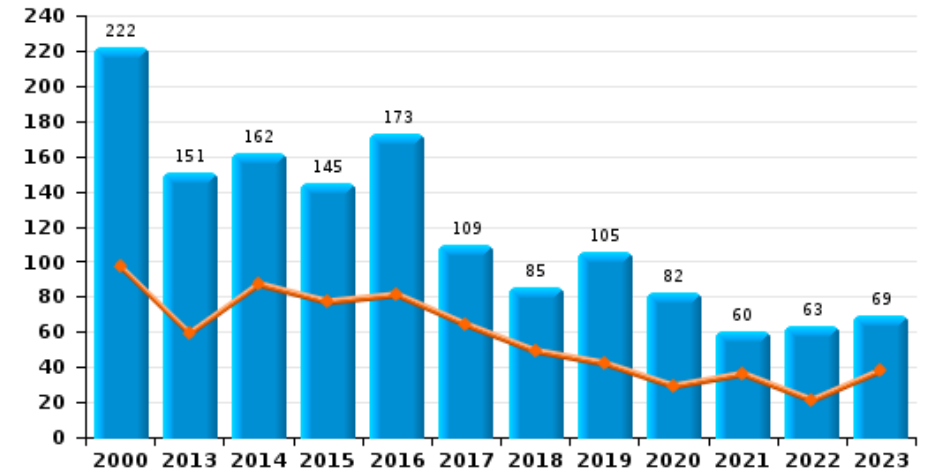
PZ SCHOTEN

Jaar 
Semester 1 

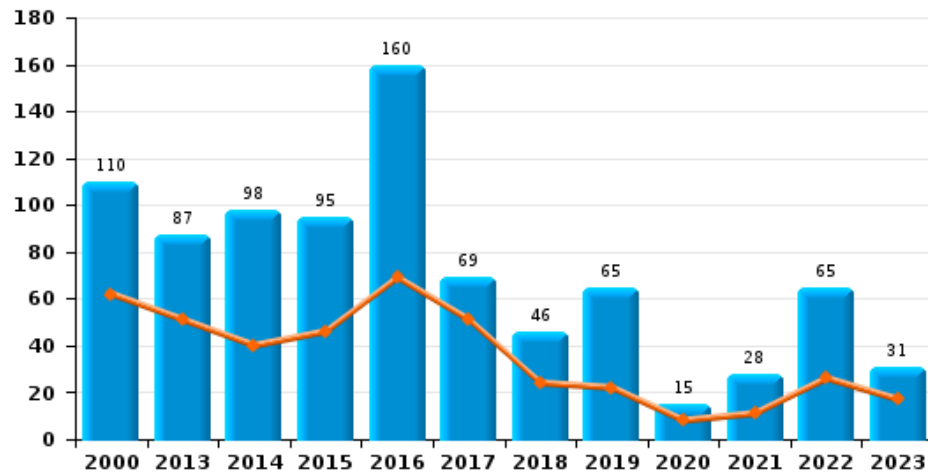
Bromfietsdiefstal



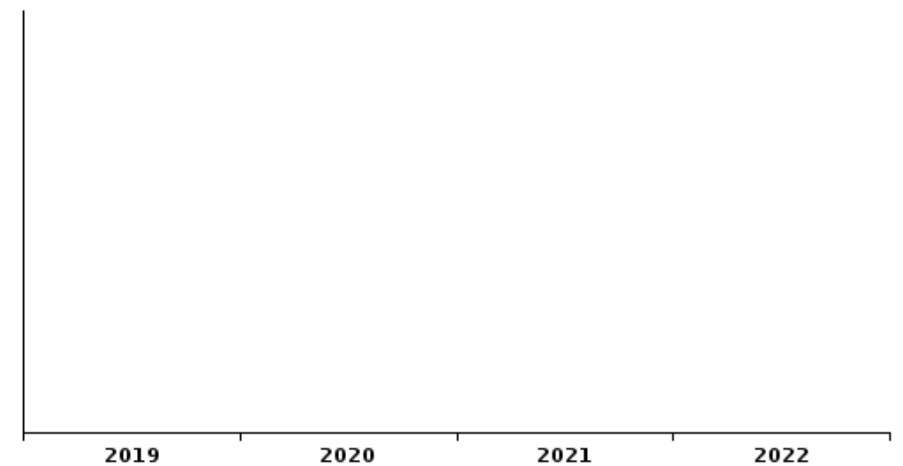
Fietsdiefstal



Diefstal uit of aan voertuig





Sacjacking uit auto

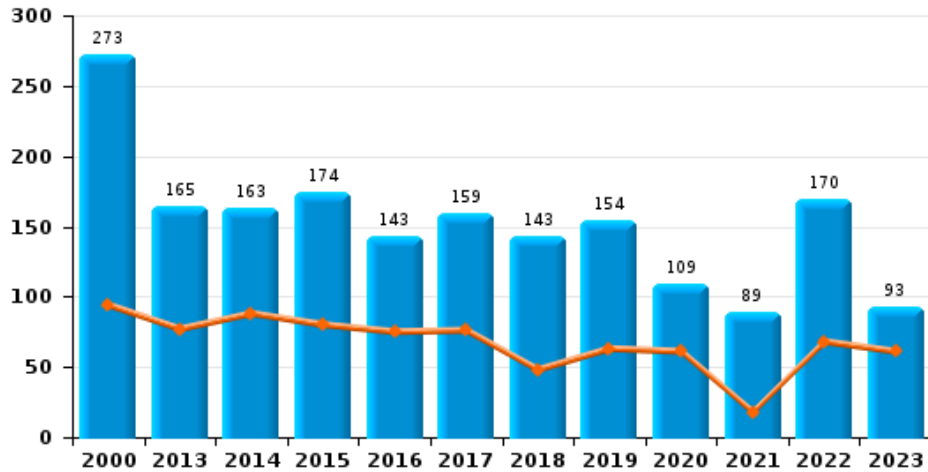




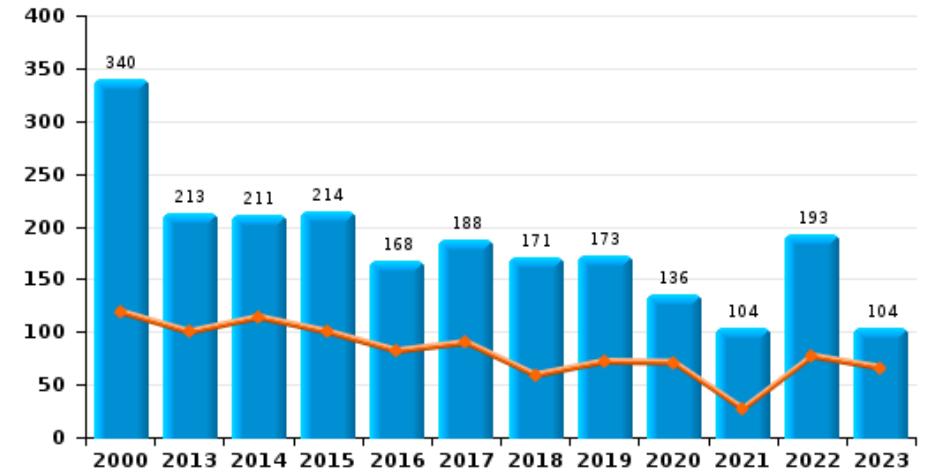
PZ SCHOTEN

Jaar 
Semester 1 

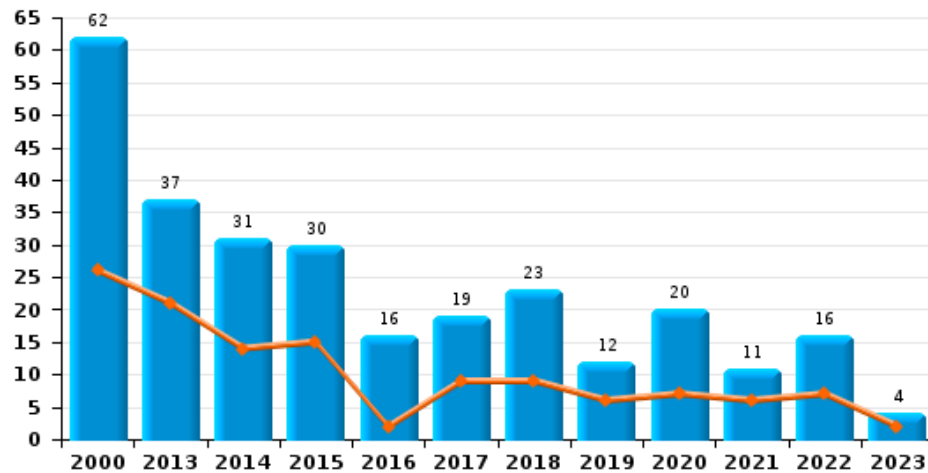
Woninginbraak



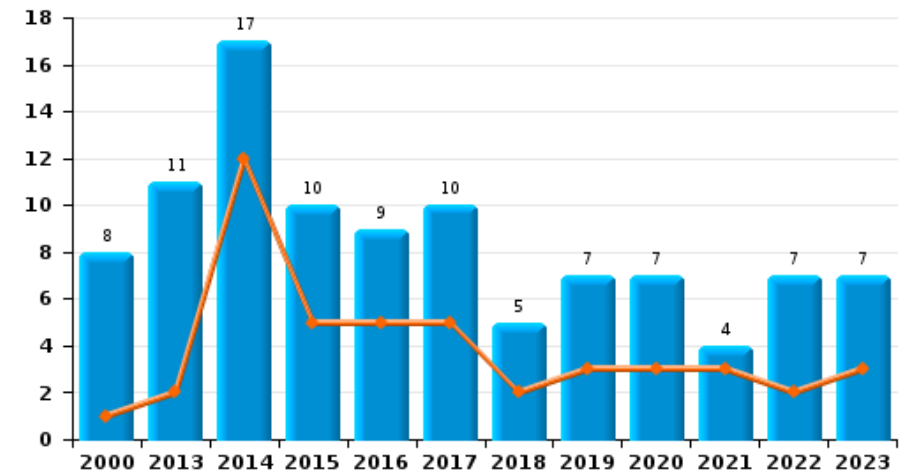
Inbraak in gebouw (totaal)



Inbraak in bedrijf of handelszaak



Inbraak in openbare of overheidsinstelling

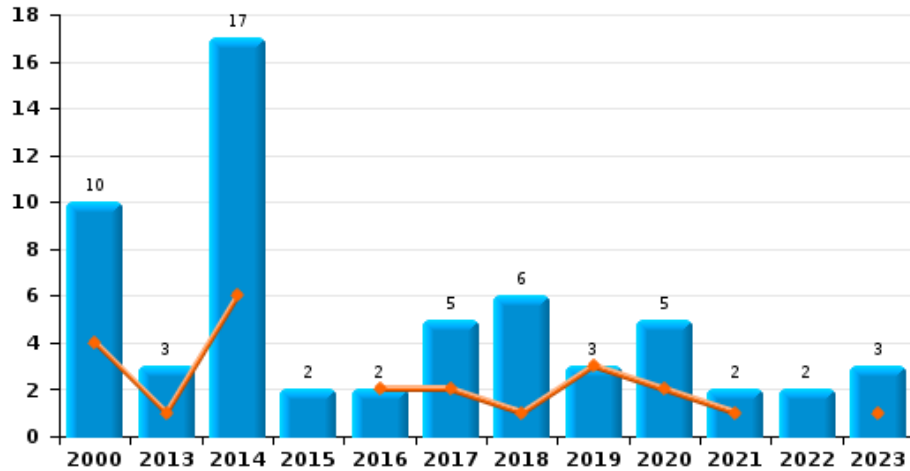




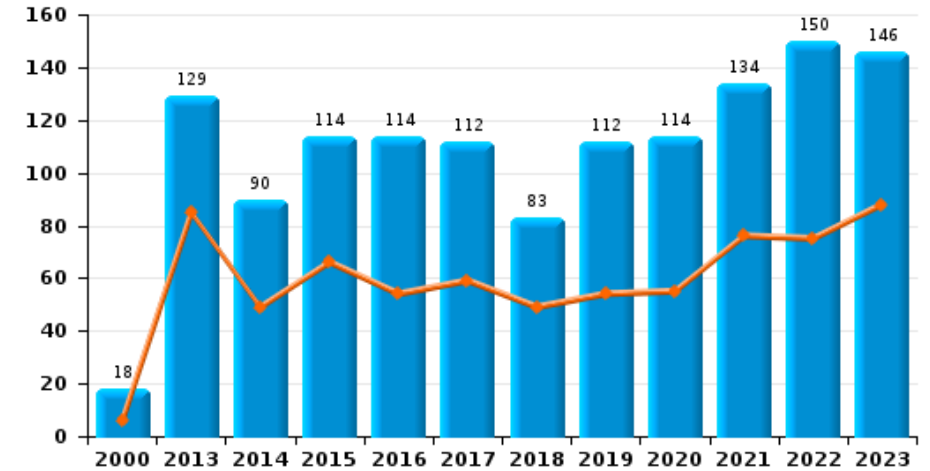
PZ SCHOTEN

Jaar ■
Semester 1 ■

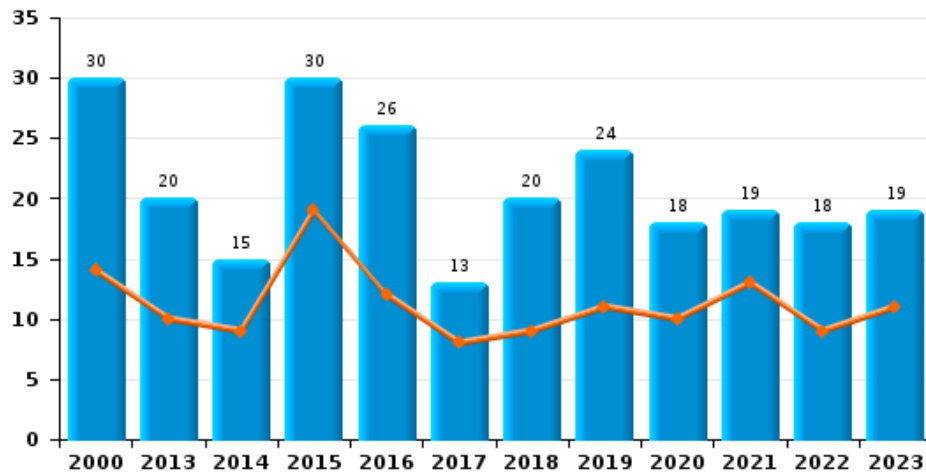
Diefstal gewapenderhand



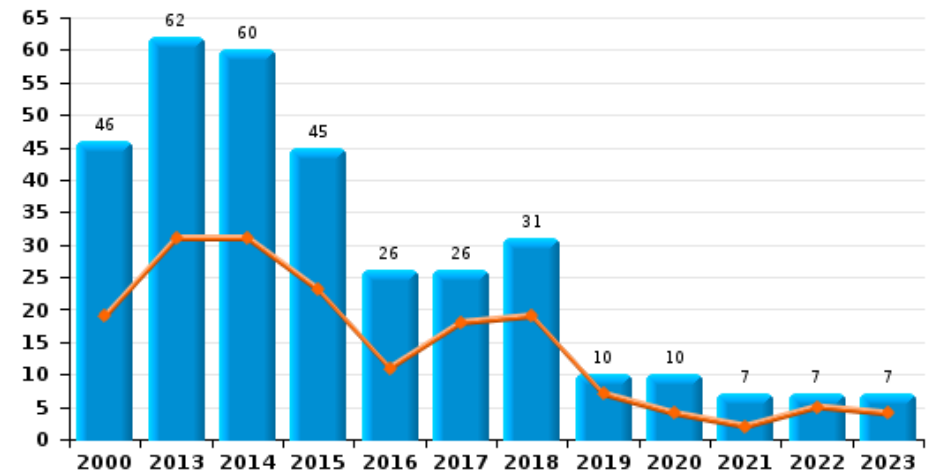
Winkeldiefstal



Diefstal met geweld zonder wapen



Zakkenrollerij

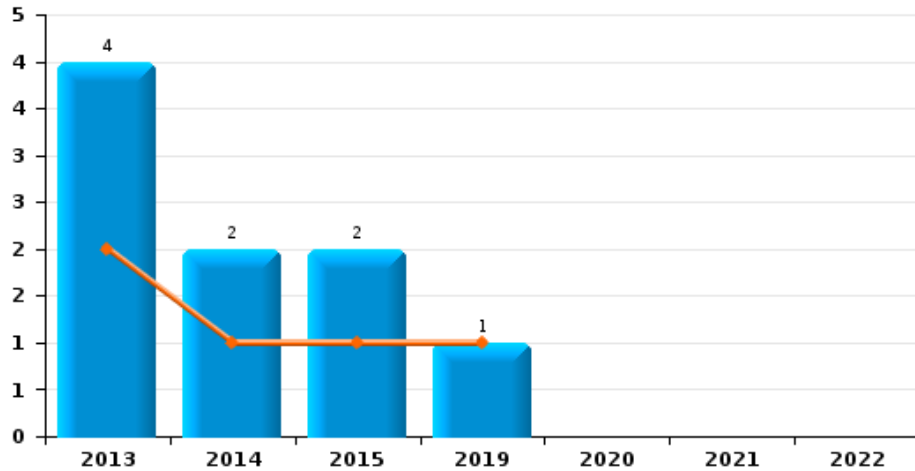




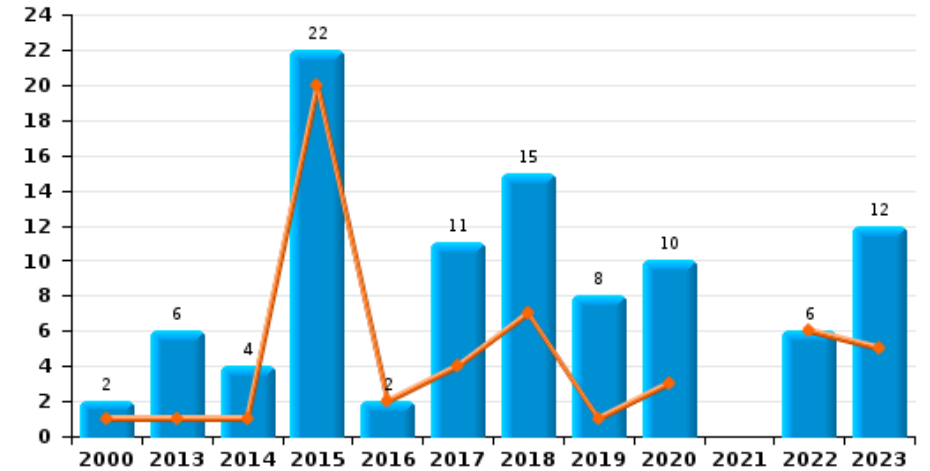
PZ SCHOTEN

Jaar ■
Semester 1 ■

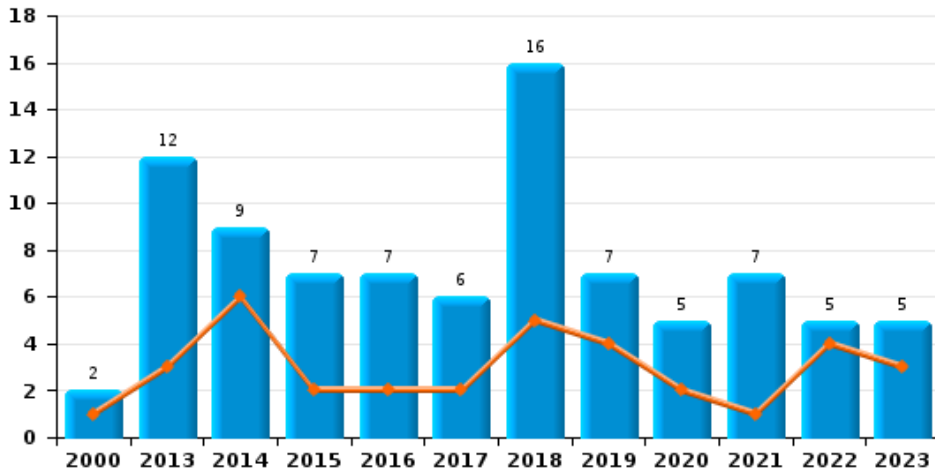
Handtasroof



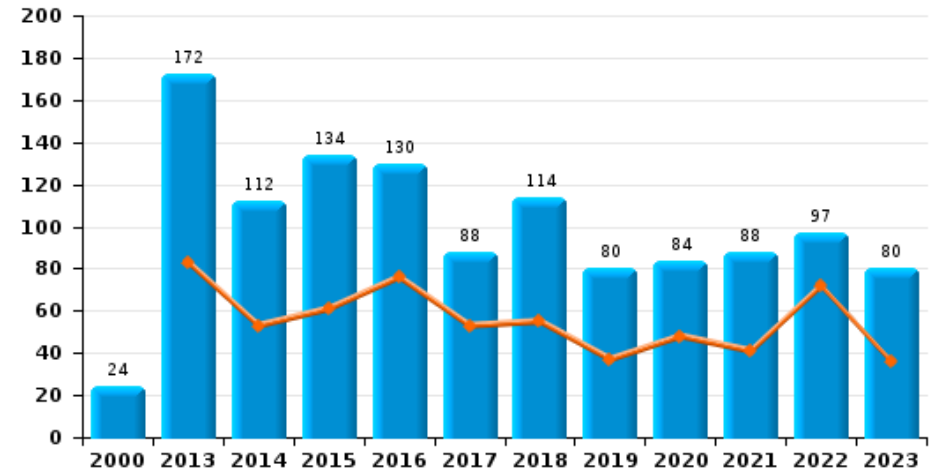
Graffiti



Grijpdiefstal



Beschadiging van auto





PZ SCHOTEN

CF Diefstal vervoermiddel

		2000	2013	2014	2015	2016	2017	2018	2019	2020	2021	2022	2023
Autodiefstal	Sem 1	16	9	9	8	6	5	2	2	2	1	4	
	Sem 2	27	8	12	5	6	4	4	2	2	4	1	4
	Totaal	43	17	21	13	12	9	6	4	4	5	5	4
Motodiefstal	Sem 1		1	1		1			1			2	
	Sem 2	2		2	1	1			1				1
	Totaal	2	1	3	1	2			2			2	1
Carjacking	Sem 1					1							
	Sem 2	2		2					1				
	Totaal	2		2		1			1				
Garagediefstal	Sem 1					2	1		1				
	Sem 2	9	1	1			1						
	Totaal	9	1	1		2	2		1				
Bromfietsdiefstal	Sem 1	10	5	2	3	9	7	1	3	1	2		6
	Sem 2	10	2	6	9	1	3	2	7	2	3	5	5
	Totaal	20	7	8	12	10	10	3	10	3	5	5	11
Fietsdiefstal	Sem 1	97	59	87	77	81	64	49	42	29	36	21	38
	Sem 2	125	92	75	68	92	45	36	63	53	24	42	31
	Totaal	222	151	162	145	173	109	85	105	82	60	63	69



CF Inbraak

		2000	2013	2014	2015	2016	2017	2018	2019	2020	2021	2022	2023
Woninginbraak	Sem 1	94	77	88	80	75	76	48	63	61	18	68	61
	Sem 2	179	88	75	94	68	83	95	91	48	71	102	32
Totaal		273	165	163	174	143	159	143	154	109	89	170	93
Inbraak in bedrijf of handelszaak	Sem 1	26	21	14	15	2	9	9	6	7	6	7	2
	Sem 2	36	16	17	15	14	10	14	6	13	5	9	2
Totaal		62	37	31	30	16	19	23	12	20	11	16	4
Inbraak in openbare of overheidsinstelling	Sem 1	1	2	12	5	5	5	2	3	3	3	2	3
	Sem 2	7	9	5	5	4	5	3	4	4	1	5	4
Totaal		8	11	17	10	9	10	5	7	7	4	7	7
Ramkraak	Sem 1			2									
	Sem 2	2			1								
Totaal		2		2	1								
Inbraak in gebouw (totaal)	Sem 1	119	100	114	100	82	90	59	72	71	27	77	66
	Sem 2	221	113	97	114	86	98	112	101	65	77	116	38
Totaal		340	213	211	214	168	188	171	173	136	104	193	104



CF Diefstal andere

		2000	2013	2014	2015	2016	2017	2018	2019	2020	2021	2022	2023
Diefstal gewapenderhand	Sem 1	4	1	6		2	2	1	3	2	1		1
	Sem 2	6	2	11	2		3	5		3	1	2	2
	Totaal	10	3	17	2	2	5	6	3	5	2	2	3
Diefstal met geweld zonder wapen	Sem 1	14	10	9	19	12	8	9	11	10	13	9	11
	Sem 2	16	10	6	11	14	5	11	13	8	6	9	8
	Totaal	30	20	15	30	26	13	20	24	18	19	18	19
Diefstal uit of aan voertuig	Sem 1	62	51	40	46	69	51	24	22	8	11	26	17
	Sem 2	48	36	58	49	91	18	22	43	7	17	39	14
	Totaal	110	87	98	95	160	69	46	65	15	28	65	31
Diefstal van wapens en explosieven	Sem 1	1	2	3	2	2	1	2	2	1		1	2
	Sem 2	4		4			2	2	6			1	
	Totaal	5	2	7	2	2	3	4	8	1		2	2
Steaming	Sem 1				1					2			
	Sem 2											1	
	Totaal				1					2		1	
Handtasroof	Sem 1		2	1	1				1				
	Sem 2		2	1	1								
	Totaal		4	2	2				1				
Grijpdiefstal	Sem 1	1	3	6	2	2	2	5	4	2	1	4	3
	Sem 2	1	9	3	5	5	4	11	3	3	6	1	2
	Totaal	2	12	9	7	7	6	16	7	5	7	5	5
Zakkenrollerij	Sem 1	19	31	31	23	11	18	19	7	4	2	5	4
	Sem 2	27	31	29	22	15	8	12	3	6	5	2	3
	Totaal	46	62	60	45	26	26	31	10	10	7	7	7



Winkeldiefstal	Sem 1	6	85	49	66	54	59	49	54	55	76	75	88
	Sem 2	12	44	41	48	60	53	34	58	59	58	75	58
	Totaal	18	129	90	114	114	112	83	112	114	134	150	146
Diefstal met list	Sem 1	7	8	6	1	3	3	2	2	1	3	1	6
	Sem 2	2	3	3	12	3	2	1	2	3		1	3
	Totaal	9	11	9	13	6	5	3	4	4	3	2	9
Metaaldiefstal	Sem 1		9	5	4	2	1	3		2	1	3	2
	Sem 2	1	2	2	1			1		2	2	5	1
	Totaal	1	11	7	5	2	1	4		4	3	8	3
Werfdiefstal	Sem 1	3	1	3	5	2	2			2	3	3	3
	Sem 2	2	1	7	1	2	2		1	1	5	4	
	Totaal	5	2	10	6	4	4		1	3	8	7	3
Home-invasie	Sem 1							1				1	
	Sem 2							1		1			
	Totaal							2		1		1	
Dierendiefstal	Sem 1			2	1	2			1				
	Sem 2	2	2	1	1	1			1				
	Totaal	2	2	3	2	3			2				
Ladingdiefstal	Sem 1			1	1								
	Totaal			1	1								



ICT-criminaliteit

		2000	2013	2014	2015	2016	2017	2018	2019	2020	2021	2022	2023
Betaalkaartfraude	Sem 1		6	4	8	6	14	8	18	1	9	2	11
	Sem 2		13	3	4	3	7	8	10	9	3	8	9
	Totaal		19	7	12	9	21	16	28	10	12	10	20
Phishing	Sem 1		1					10	2	15	14	14	12
	Sem 2					3		5	10	8	27	16	15
	Totaal		1			3		15	12	23	41	30	27
Ransomware	Sem 1						1						1
	Sem 2					1		1		1			
	Totaal					1	1	1		1			1
Shouldersurfing	Sem 1							3	3	1			2
	Sem 2								3	1			
	Totaal							3	6	2			2
Skimming	Sem 1											1	
	Sem 2						1		1		1	2	
	Totaal						1		1		1	3	



CF Andere

		2000	2013	2014	2015	2016	2017	2018	2019	2020	2021	2022	2023
Geweld tegen beroepen van algemeen belang	Sem 1	1	2	2	2	4	3	2	4	1	3	2	10
	Sem 2			2	2	1	4	4	4	2	1	8	8
Totaal		1	2	4	4	5	7	6	8	3	4	10	18
Groepsverkrachting	Sem 1						1						1
	Sem 2				2						1	1	1
Totaal					2	1				1	1	2	
Graffiti	Sem 1	1	1	1	20	2	4	7	1	3		6	5
	Sem 2	1	5	3	2		7	8	7	7			7
Totaal		2	6	4	22	2	11	15	8	10		6	12
Beschadiging van auto	Sem 1		83	53	61	76	53	55	37	48	41	72	36
	Sem 2	24	89	59	73	54	35	59	43	36	47	25	44
Totaal		24	172	112	134	130	88	114	80	84	88	97	80
Steekpartij	Sem 1			1				2		3	1	1	1
	Sem 2		1	2	1			1	2	3			
Totaal			1	3	1			3	2	6	1	1	1



FE Intrafamiliaal geweld (IFG)

		2000	2013	2014	2015	2016	2017	2018	2019	2020	2021	2022	2023
IFG: fysiek, binnen het koppel	Sem 1	8	32	27	46	54	31	44	26	31	30	35	44
	Sem 2	11	31	46	30	41	40	43	35	37	27	41	24
Totaal		19	63	73	76	95	71	87	61	68	57	76	68
IFG: fysiek, tegen afstammelingen	Sem 1	1	1	5	8	10	9	19	3	8	9	9	9
	Sem 2	1	4	8	10	8	11	9	7	6	8	5	17
Totaal		2	5	13	18	18	20	28	10	14	17	14	26
IFG: fysiek, tegen andere leden	Sem 1	11	4	10	13	11	12	12	13	12	6	12	8
	Sem 2	13	5	4	17	9	9	9	6	6	12	12	13
Totaal		24	9	14	30	20	21	21	19	18	18	24	21
IFG: seksueel, binnen het koppel	Sem 1		2	1	1			1		1			1
	Sem 2		2			3						1	2
Totaal			4	1	1	3		1		1		1	3
IFG: seksueel, tegen afstammelingen	Sem 1			1		1							1
	Sem 2		1		2	2		2	1	1			
Totaal			1	1	2	3		2	1	1			1
IFG: seksueel, tegen andere leden	Sem 1			1									
	Sem 2					1		1				1	1
Totaal				1		1		1				1	1
IFG: psychisch, binnen het koppel	Sem 1	12	18	25	17	16	15	26	26	24	24	38	27
	Sem 2	14	43	14	23	30	28	13	20	22	28	25	44
Totaal		26	61	39	40	46	43	39	46	46	52	63	71
IFG: psychisch, tegen afstammelingen	Sem 1			2	1	6	3	5	3	5	3	3	5
	Sem 2	1	2	1	1	7	3	1		5	2	8	3
Totaal		1	2	3	2	13	6	6	3	10	5	11	8



IFG: psychisch, tegen andere leden	Sem 1	
	Sem 2	
Totaal		

3	2	1	9	2	1	6	3	3	4	2
3		4	2	3	3	6	3	3	7	3
6	2	5	11	5	4	12	6	6	11	5

IFG: economisch, binnen het koppel	Sem 1	
	Sem 2	
Totaal		

3	4	5	4	2	2	4	5	5	3	10
6	5	5	5	3	5		4	4	3	5
9	9	10	9	5	7	4	9	9	6	15

IFG: economisch, tegen afstammelingen	Sem 1	
	Sem 2	
Totaal		

		1			1		1			2
			1	1			1		3	1
		1	1	1	1		2		3	3

IFG: economisch, tegen andere leden	Sem 1	1
	Sem 2	2
Totaal		3

6	5	6	4	3	4	4	4	9	2	3
11	5	3	3	4	5	1	7	3	5	8
17	10	9	7	7	9	5	11	12	7	11



FE Hormonen en doping

		2000	2013	2014	2015	2016	2017	2018	2019	2020	2021	2022	2023
Humane doping	Sem 1			2	1	2		1		1	4		2
	Sem 2		2	1	2	1			1	4	1		2
	Totaal		2	3	3	3		1	1	5	5		4
Illegale vetmesting	Sem 1								1				
	Totaal								1				



FE Drugs

		2000	2013	2014	2015	2016	2017	2018	2019	2020	2021	2022	2023
Verkoop van cocaïne	Sem 1		1	2	1	3	1	1	5	4	4	1	3
	Sem 2			1	2	1	1	5	5	6	4	3	3
	Totaal		1	3	3	4	2	6	10	10	8	4	6
Import-export van cocaïne	Sem 1					1		1					1
	Sem 2						1						
	Totaal					1	1	1					1
Productie van synthetische drugs	Sem 1							1					
	Totaal							1					
Import-export van synthetische drugs	Sem 1				1		1	1					
	Sem 2								1				
	Totaal				1		1	1	1				
Verkoop van synthetische drugs	Sem 1			2	1		3		4		1	1	3
	Sem 2				1	1			1	2	1	2	
	Totaal			2	2	1	3		5	2	2	3	3
Productie van cannabis (teelt)	Sem 1						2	2			2		1
	Sem 2		2			1		1	2	2	3	3	1
	Totaal		2			1	2	3	2	2	5	3	2
Import-export van cannabis in grote hoeve.	Sem 1		2		1			1			1		
	Sem 2					1	1				1	1	
	Totaal		2		1	1	1	1			2	1	
Verkoop van cannabis in grote hoeveelheid	Sem 1				1						1		1
	Sem 2					1	1				2	1	
	Totaal				1	1	1				3	1	1
Import-export van heroïne	Sem 1					1	1	1				1	
	Sem 2							1	1				
	Totaal					1	1	2	1			1	



Verkoop-handel van heroïne	Sem 1				1					1	1	2
	Sem 2						1					
Totaal					1		1		1	1	2	



FE Wapenzwendel

		2000	2013	2014	2015	2016	2017	2018	2019	2020	2021	2022	2023
Handel en productie van vuurwapen	Sem 1						1	1				1	
	Sem 2						1				1	1	
Totaal							2	1			1	2	
Handel en productie van niet-vuurwapen	Sem 2			1									
	Totaal			1									



FE Mensenhandel

		2000	2013	2014	2015	2016	2017	2018	2019	2020	2021	2022	2023
Mensenhandel - economische uitbuiting	Sem 2								1				
	Totaal								1				
Mensenhandel - seksuele uitbuiting	Sem 1		1				1				2	2	
	Sem 2								3	1			
	Totaal		1				1		3	1	2	2	



FE Geweld in de publieke ruimte

		2000	2013	2014	2015	2016	2017	2018	2019	2020	2021	2022	2023
Fysiek geweld (openbaar vervoer)	Sem 1	2	3	2	1	3	1		1	1	2	1	1
	Sem 2	1	1		3	1	1	2	5		1	2	1
Totaal		3	4	2	4	4	2	2	6	1	3	3	2
Fysiek geweld (openbare weg)	Sem 1	21	27	29	14	35	23	33	29	18	15	18	23
	Sem 2	17	19	26	23	23	33	24	16	15	21	25	24
Totaal		38	46	55	37	58	56	57	45	33	36	43	47
Fysiek geweld (andere openbare plaats)	Sem 1	4	4	1	1	2	4	4		1	4	6	5
	Sem 2	2	2	3	6	3	1	8	3	4	4	1	2
Totaal		6	6	4	7	5	5	12	3	5	8	7	7
Fysiek geweld (publiek toegankelijke plaats)	Sem 1	15	15	14	14	13	13	13	14	5	11	5	7
	Sem 2	22	10	15	11	9	28	13	13	5	7	10	7
Totaal		37	25	29	25	22	41	26	27	10	18	15	14
Seksueel geweld (openbaar vervoer)	Sem 1				2								
	Sem 2					3							
Totaal					2	3							
Seksueel geweld (openbare weg)	Sem 1	7	3		1	1	1	3	1		4	2	
	Sem 2	7	4	3		1		2	2	1	2	1	3
Totaal		14	7	3	1	2	1	5	3	1	6	3	3
Seksueel geweld (andere openbare plaats)	Sem 1		1	1			2			1	1	4	
	Sem 2		2		3	1	1	1		1	2	1	1
Totaal			3	1	3	1	3	1		2	3	5	1
Seksueel geweld (publiek toegankelijke plaats)	Sem 1	2	1	1	1	1	1	2	1	1	4		2
	Sem 2	1	4	2	1	3	3		2	2	2	4	1
Totaal		3	5	3	2	4	4	2	3	3	6	4	3



Psychisch geweld (openbaar vervoer)	Sem 1					1	1			1	1		
	Sem 2											3	
	Totaal					1	3	2	1	1		3	
Psychisch geweld (openbare weg)	Sem 1	15	15	19	14	12	12	21	15	16	14	8	19
	Sem 2	13	15	11	19	15	11	16	18	11	20	14	15
	Totaal	28	30	30	33	27	23	37	33	27	34	22	34
Psychisch geweld (andere openbare plaats)	Sem 1	2	1	4	1	1	4	5	2	1	4	2	3
	Sem 2	1	1		2	1	1	5	2	1	1	1	2
	Totaal	3	2	4	3	2	5	10	4	2	5	3	5
Psychisch geweld (publiek toegankelijke plaats)	Sem 1	13	5	13	7	4	4	8	8	15	7	9	11
	Sem 2	10	6	5	7	7	8	9	7	7	3	5	13
	Totaal	23	11	18	14	11	12	17	15	22	10	14	24
Diefstal gewapenderhand (openbaar vervoer)	Sem 2												1
	Totaal												1
Diefstal gewapenderhand (openbare weg)	Sem 1		1	1		1		1	2				1
	Sem 2			7	1			2		1			1
	Totaal		1	8	1	1		3	2	1			2
Diefstal gewapenderhand (andere openbare plaats)	Sem 1			2						1	1		
	Sem 2									1		1	
	Totaal			2						2	1	1	
Diefstal gewapenderhand (publiek toegank. plaats)	Sem 1	2				1	1		1	1			
	Sem 2	4	1	3	1		3	2				1	
	Totaal	6	1	3	1	1	4	2	1	1		1	
Diefstal geweld zonder wapen (openbaar vervoer)	Sem 1	1	1					1		1	1		
	Totaal	1	1					1		1	1		
Diefstal geweld zonder wapen (openbare weg)	Sem 1	7	4	2	6	3	2		2	4	3	2	3
	Sem 2	5	6	3	2	3	3	8	3	3	1	2	2
	Totaal	12	10	5	8	6	5	8	5	7	4	4	5



Diefstal geweld zonder wapen (and. openb. plaats)	Sem 1	
	Sem 2	1
Totaal		1

	3	3	1			1				2
			2			3			2	1
	3	3	3			4			2	3

Diefstal geweld zonder wapen (pub. toegank. pl.)	Sem 1	3
	Sem 2	8
Totaal		11

5	2	3	2	2	1	3	1	3	3	2
3		5	2	1	1	2	3	2	1	1
8	2	8	4	3	2	5	4	5	4	3



FE Andere

		2000	2013	2014	2015	2016	2017	2018	2019	2020	2021	2022	2023
Nepagenten	Sem 1			2									
	Sem 2		1									1	
Totaal			1	2								1	
Terrorisme, extremisme en radicalisme	Sem 1				1	3	1	1			2		
	Sem 2					2				1	1	1	
Totaal					1	5	1	1		1	3	1	
Cyberbelaging	Sem 1	3	2	2	8	6	7	1	7	6	10	4	5
	Sem 2	3	2	1	4	1	2	13	5	7	14	9	7
Totaal		6	4	3	12	7	9	14	12	13	24	13	12
Identiteitsfraude	Sem 1		4	11	7	7	9	10	10	8	13	6	18
	Sem 2	2	3	3	12	6	3	4	10	11	7	9	5
Totaal		2	7	14	19	13	12	14	20	19	20	15	23



PZ SCHOTEN

2022

CF Diefstal vervoermiddel

	Jan	Feb	Maa	Apr	Mei	Jun	Jul	Aug	Sep	Okt	Nov	Dec	Totaal
Autodiefstal	2			1	1							1	5
Motodiefstal			1	1									2
Bromfietsdiefstal							1			3		1	5
Fietsdiefstal	6	2		2	5	6	8	11	2	9	5	7	63

CF Inbraak

	Jan	Feb	Maa	Apr	Mei	Jun	Jul	Aug	Sep	Okt	Nov	Dec	Totaal
Woninginbraak	16	16	8	11	8	9	21	10	13	16	16	26	170
Inbraak in bedrijf of handelszaak	2	1		1		3	1	1	1	3	2	1	16
Inbraak in openbare of overheidsinstelling	2						2	1		1		1	7
Inbraak in gebouw (totaal)	20	17	8	12	8	12	24	12	14	20	18	28	193

CF Diefstal andere

	Jan	Feb	Maa	Apr	Mei	Jun	Jul	Aug	Sep	Okt	Nov	Dec	Totaal
Diefstal gewapenderhand											2		2
Diefstal met geweld zonder wapen	2	2		2	2	1	2		1	3	2	1	18
Diefstal uit of aan voertuig	7	5	2	5	7		7	7	12	4	8	1	65
Diefstal van wapens en explosieven		1					1						2
Steaming											1		1
Grijpdiefstal	1		1		1	1	1						5
Zakkenrollerij	3		1			1						2	7
Winkeldiefstal	15	18	12	12	11	7	6	7	12	13	16	21	150
Diefstal met list			1								1		2
Metaaldiefstal		1	1			1	1		2	1	1		8
Werfdiefstal		1	1	1				1	1	1	1		7
Home-invasie		1											1



ICT-criminaliteit

	Jan	Feb	Maa	Apr	Jun	Jul	Aug	Sep	Okt	Nov	Dec	Totaal
Betaalkaartfraude			1		1		1	3	2	2		10
Phishing	2	5	1	2	4	3	1	5	2		5	30
Skimming			1					1	1			3

CF Andere

	Jan	Feb	Maa	Apr	Mei	Jun	Jul	Aug	Sep	Okt	Nov	Dec	Totaal
Geweld tegen beroepen van algemeen belang		1			1				2	2		4	10
Groepsverkrachting							1						1
Graffiti		3	2			1							6
Beschadiging van auto	12	9	5	14	26	6	8	4	8	2	1	2	97
Steekpartij			1										1

FE Intrafamiliaal geweld (IFG)

	Jan	Feb	Maa	Apr	Mei	Jun	Jul	Aug	Sep	Okt	Nov	Dec	Totaal
IFG: fysiek, binnen het koppel	4	5	6	4	10	6	7	4	7	7	11	5	76
IFG: fysiek, tegen afstammelingen	2	1			5	1				1	3	1	14
IFG: fysiek, tegen andere leden	1	1	1	3	3	3	2	1	2	2	2	3	24
IFG: seksueel, binnen het koppel										1			1
IFG: seksueel, tegen andere leden											1		1
IFG: psychisch, binnen het koppel	5	3	7	7	7	9	5	2	2	5	6	5	63
IFG: psychisch, tegen afstammelingen	1		1	1			2	2			1	3	11
IFG: psychisch, tegen andere leden			1	1	1	1	1			2	2	2	11
IFG: economisch, binnen het koppel				2	1					1	1	1	6
IFG: economisch, tegen afstammelingen									1		1	1	3
IFG: economisch, tegen andere leden	1	1						1	2	1	1		7



FE Drugs

	Maa	Mei	Jul	Aug	Sep	Okt	Totaal
Verkoop van cocaïne	1			2		1	4
Verkoop van synthetische drugs	1			1	1		3
Productie van cannabis (teelt)			1	1		1	3
Import-export van cannabis in grote hoeve.					1		1
Verkoop van cannabis in grote hoeveelheid					1		1
Import-export van heroïne		1					1
Verkoop-handel van heroïne		1					1

FE Wapenzwendel

	Feb	Dec	Totaal
Handel en productie van vuurwapen	1	1	2

FE Mensenhandel

	Jan	Jun	Totaal
Mensenhandel - seksuele uitbuiting	1	1	2



FE Geweld in de publieke ruimte

	Jan	Feb	Maa	Apr	Mei	Jun	Jul	Aug	Sep	Okt	Nov	Dec	Totaal
Fysiek geweld (openbaar vervoer)					1				1			1	3
Fysiek geweld (openbare weg)	4	2	5	2	3	2	5	4	6	5	2	3	43
Fysiek geweld (andere openbare plaats)	1		2		2	1	1						7
Fysiek geweld (publiek toegankelijke plaats)	1		1	3			2	2	2			4	15
Seksueel geweld (openbare weg)	1					1				1			3
Seksueel geweld (andere openbare plaats)	2				1	1	1						5
Seksueel geweld (publiek toegankelijke plaats)							1	2			1		4
Psychisch geweld (openbaar vervoer)					1								1
Psychisch geweld (openbare weg)	2	1		2	2	1	2		5	3	3	1	22
Psychisch geweld (andere openbare plaats)					1	1	1						3
Psychisch geweld (publiek toegankelijke plaats)		2	3	2		2			2	2		1	14
Diefstal gewapenderhand (andere openbare plaats)											1		1
Diefstal gewapenderhand (publiek toegank. plaats)											1		1
Diefstal geweld zonder wapen (openbare weg)					1	1	1			1			4
Diefstal geweld zonder wapen (and. openb. plaats)							1			1			2
Diefstal geweld zonder wapen (pub. toegank. pl.)	1	1		1								1	4

FE Andere

	Jan	Feb	Apr	Mei	Jun	Jul	Aug	Sep	Okt	Nov	Dec	Totaal
Nepaganten								1				1
Terrorisme, extremisme en radicalisme						1						1
Cyberbelaging	1	1	2				1	2	2	2	2	13
Identiteitsfraude	2		2	1	1	1		3	2	1	2	15



2023

CF Diefstal vervoermiddel

	Jan	Feb	Maa	Apr	Mei	Jun	Jul	Aug	Sep	Okt	Nov	Dec	Totaal
Autodiefstal							2			1	1		4
Motodiefstal									1				1
Bromfietsdiefstal	1			3	2		1	1		1	1	1	11
Fietsdiefstal	8	2	4	2	12	10	9	11	2	5	3	1	69

CF Inbraak

	Jan	Feb	Maa	Apr	Mei	Jun	Jul	Aug	Sep	Okt	Nov	Dec	Totaal
Woninginbraak	11	8	5	9	13	15	3	2	7	4	7	9	93
Inbraak in bedrijf of handelszaak					2			1		1			4
Inbraak in openbare of overheidsinstelling		2	1					1	2		1		7
Inbraak in gebouw (totaal)	11	10	6	9	15	15	3	4	9	5	8	9	104

CF Diefstal andere

	Jan	Feb	Maa	Apr	Mei	Jun	Jul	Aug	Sep	Okt	Nov	Dec	Totaal
Diefstal gewapenderhand						1				1	1		3
Diefstal met geweld zonder wapen	3	1	1	4	1	1	3	3		2			19
Diefstal uit of aan voertuig	2	1	4	5	1	4	1	3	2	4	3	1	31
Diefstal van wapens en explosieven	2												2
Grijpdiefstal	1	1	1							1	1		5
Zakkenrollerij	2	1				1	1		1		1		7
Winkeldiefstal	13	19	21	12	12	11	9	5	14	15	11	4	146
Diefstal met list	1			1	1	3	1			2			9
Metaaldiefstal				2				1					3
Werfdiefstal	1		1	1									3



ICT-criminaliteit

	Jan	Feb	Maa	Apr	Mei	Jun	Jul	Aug	Sep	Okt	Dec	Totaal
Betaalkaartfraude	3	3	2	3			3	5	1			20
Phishing	3	1		2	2	4	4	3	3	3	2	27
Ransomware				1								1
Shouldersurfing		1	1									2

CF Andere

	Jan	Feb	Maa	Apr	Mei	Jun	Jul	Aug	Sep	Okt	Nov	Dec	Totaal
Geweld tegen beroepen van algemeen belang	1	1	3	2		3	1	1	3	1	2		18
Groepsverkrachting	1						1						2
Graffiti		1		2	1	1				3	1	3	12
Beschadiging van auto	6	8	6	3	7	6	8	4	5	14	4	9	80
Steekpartij						1							1

FE Intrafamiliaal geweld (IFG)

	Jan	Feb	Maa	Apr	Mei	Jun	Jul	Aug	Sep	Okt	Nov	Dec	Totaal
IFG: fysiek, binnen het koppel	10	4	6	9	10	5	2	3	4	2	8	5	68
IFG: fysiek, tegen afstammelingen	1	1	3	2	2		3	2	2	3	4	3	26
IFG: fysiek, tegen andere leden	1	1	1	3	2		1	2	1	3	4	2	21
IFG: seksueel, binnen het koppel					1			1	1				3
IFG: seksueel, tegen afstammelingen	1												1
IFG: seksueel, tegen andere leden							1						1
IFG: psychisch, binnen het koppel	2	4	6	4	9	2	7	5	10	10	6	6	71
IFG: psychisch, tegen afstammelingen		2		2		1	1					2	8
IFG: psychisch, tegen andere leden				1	1			1		1		1	5
IFG: economisch, binnen het koppel	1	2	2	2	1	2		2	3				15
IFG: economisch, tegen afstammelingen			2						1				3
IFG: economisch, tegen andere leden			1		1	1		1	3	2	2		11

FE Hormonen en doping

	Jan	Maa	Jul	Nov	Totaal
Humane doping	1	1	1	1	4



FE Drugs

	Maa	Apr	Mei	Aug	Sep	Totaal
Verkoop van cocaïne	1	2		3		6
Import-export van cocaïne		1				1
Verkoop van synthetische drugs	2	1				3
Productie van cannabis (teelt)			1		1	2
Verkoop van cannabis in grote hoeveelheid	1					1
Verkoop-handel van heroïne	1	1				2

FE Geweld in de publieke ruimte

	Jan	Feb	Maa	Apr	Mei	Jun	Jul	Aug	Sep	Okt	Nov	Dec	Totaal
Fysiek geweld (openbaar vervoer)						1		1					2
Fysiek geweld (openbare weg)	2	1	4	3	8	5	5	3	3	6	4	3	47
Fysiek geweld (andere openbare plaats)		1	1	1		2	1			1			7
Fysiek geweld (publiek toegankelijke plaats)	3	1	1	1	1		1		5			1	14
Seksueel geweld (openbare weg)							2	1					3
Seksueel geweld (andere openbare plaats)							1						1
Seksueel geweld (publiek toegankelijke plaats)	1					1					1		3
Psychisch geweld (openbaar vervoer)										1	1	1	3
Psychisch geweld (openbare weg)	2	2	3	3	5	4	3	1	4	3	2	2	34
Psychisch geweld (andere openbare plaats)		1		1		1				2			5
Psychisch geweld (publiek toegankelijke plaats)	2	4		1	4		1		8		3	1	24
Diefstal gewapenderhand (openbaar vervoer)											1		1
Diefstal gewapenderhand (openbare weg)						1				1			2
Diefstal geweld zonder wapen (openbare weg)	1		1	1				2					5
Diefstal geweld zonder wapen (and. openb. plaats)				1	1		1						3
Diefstal geweld zonder wapen (pub. toegank. pl.)		1				1				1			3

FE Andere

	Jan	Feb	Maa	Mei	Jun	Jul	Sep	Okt	Nov	Dec	Totaal
Cyberbelaging		1	1	2	1	3	1	1	2		12
Identiteitsfraude	2	5	4	3	4		1	2		2	23



POLITIËLE CRIMINALITEITSSTATISTIEKEN

PLEEGPLAATS: POLITIEZONE

PZ SCHOTEN

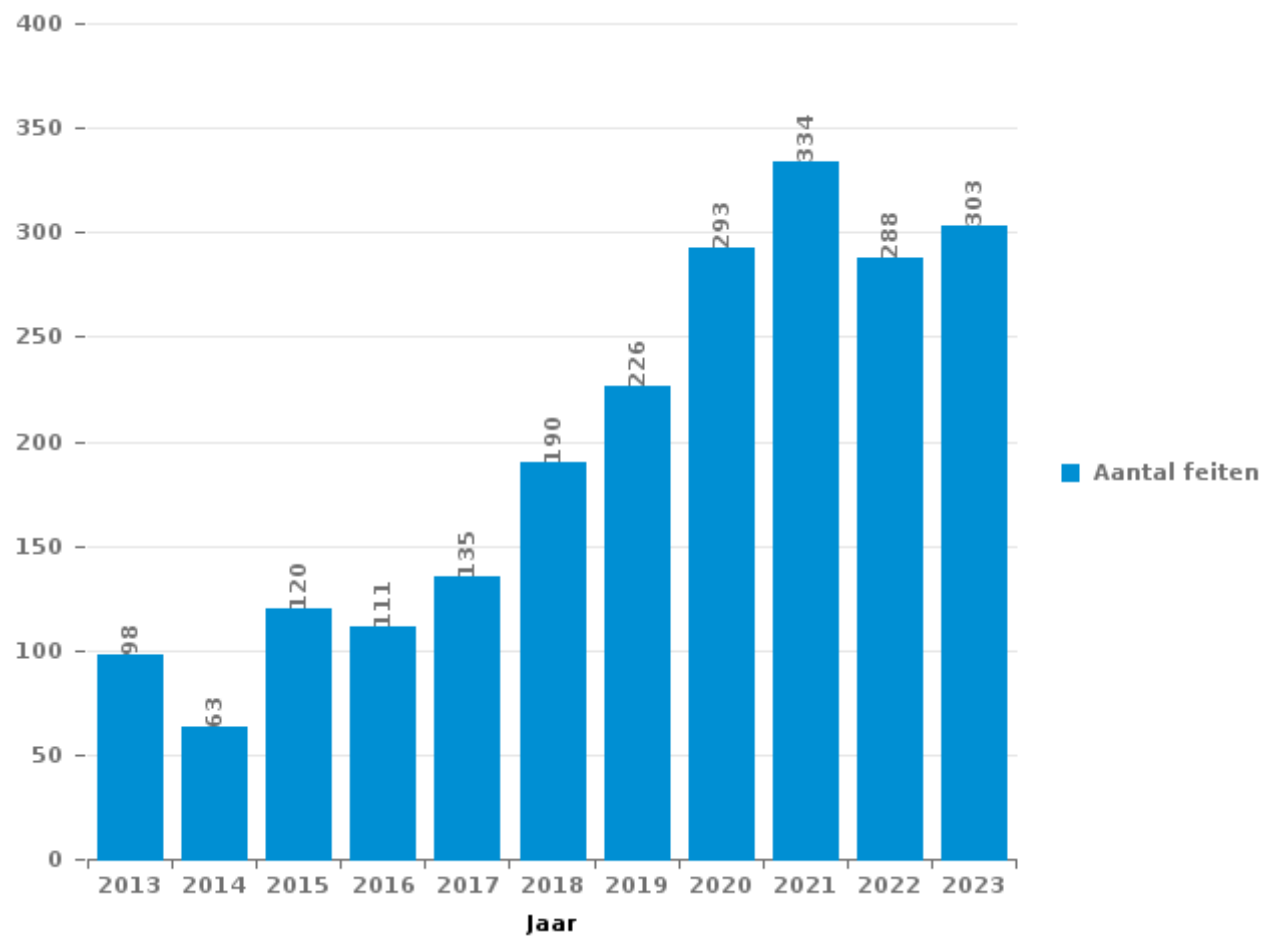
DEEL III : ICT



PZ SCHOTEN

Totaal aantal misdrijven met een ICT/online element sinds 2013

(deze cijfers kunnen een onderschatting zijn, dit afhankelijk van vattingspraktijken en technische beperkingen)





ICT/online-crime in strikte zin

Inbreuken (exhaustief)

	2013	2014	2015	2016	2017	2018	2019	2020	2021	2022	2023
Informaticacriminaliteit: Hacking:	7	8	7	9	18	24	18	20	16	21	23
Informaticacriminaliteit: Informaticabedrog:	41	22	33	29	54	61	96	143	151	161	162
Informaticacriminaliteit: Sabotage:	9	1	1	2	2		3		1	1	4
Informaticacriminaliteit: Valsheid in informatica:	1	3	5		3	7	11	4	7	3	3
Misd. tegen andere morele waarden en gevoelens: Schenden van communicatie door particulier:						2	2				
Misd. tegen gezag van de overheid: Weigering medewerking (informatica en telecom):				1						1	
Sociaal strafwetboek: Misd. tegen openbare trouw in sociaal strafrecht: Valsheid in informatica							2				
Totaal:	58	34	46	41	77	94	132	167	175	187	192

Criminele figuren (apart bekijken - niet optellen met iets anders - risico op dubbeltelling!)

	2013	2014	2015	2016	2017	2018	2019	2020	2021	2022	2023
Betaalkaartfraude	19	7	12	9	21	16	28	10	12	10	20
Phishing	1			3		15	12	23	41	30	27
Ransomware				1	1	1		1			1
Shouldersurfing						3	6	2			2
Skimming					1		1		1	3	



ICT/online-crime in ruime zin

Inbreuken (enkel als feitcode bestaat)

	2013	2014	2015	2016	2017	2018	2019	2020	2021	2022	2023
Bedrog: Oplichting: Internetfraude	44	28	55	55	44	79	84	110	132	83	100
Misd. tegen andere morele waarden en gevoelens: Cyberlokking (lokken van minderjarige via ICT):				1	1	1			1		
Zedenmisdrijven: Grooming (contact via ICT met minderjarige < 16 j):				3	1				2		
Zedenmisdrijven: Kinderpornografie: Toegang kinderporno via technologie							1	1	3		
Zedenmisdrijven: Voyeurisme: Verspreiding opname naaktheid of intimiteit						3	1	2	2		
Totaal:	44	28	55	59	46	83	86	113	140	83	100

Criminele figuren (apart bekijken - niet optellen met iets anders - risico op dubbeltelling!)

	2013	2014	2015	2016	2017	2018	2019	2020	2021	2022	2023
Cyberbelaging	4	3	12	7	9	14	12	13	24	13	12

POLITIËLE CRIMINALITEITSSTATISTIEKEN

PLEEGPLAATS: POLITIEZONE

PZ SCHOTEN

DEEL IV : BESTEMMING PLAATS



PZ SCHOTEN

Diefstal en afpersing

	2000	2013	2014	2015	2016	2017	2018	2019	2020	2021	2022	2023
Winkel	227	212	164	183	158	155	113	152	138	160	169	159
Openbare weg	353	188	197	195	237	131	117	128	85	65	93	82
Woning: huis	235	136	125	154	91	130	118	125	95	89	142	97
Woning: appartement	69	50	48	34	54	35	46	45	21	20	36	20
Parking	17	59	52	52	51	41	36	25	21	14	20	26
Onbekend	51	17	25	22	26	15	23	26	14	33	20	23
Horeca	45	42	31	27	14	21	24	13	10	4	10	6
Woning: oprit	8	19	33	24	45	16	12	19	6	10	18	8
Woning: onbepaald	19	26	18	14	17	23	5	14	8	9	35	13
Onderwijsinstelling	25	14	20	14	23	19	24	13	7	14	16	11
Bedrijf	32	25	19	30	20	11	14	6	7	11	9	8
Fietsenstandplaats		30	23	19	30	11	13	19	13	9	8	9
Woning: aanhorigheid	10	20	18	17	9	9	16	21	11	7	12	12
Woning: garage	7	10	21	13	19	17	9	12	9	12	9	14
Andere	9	11	8	13	32	9	6	8	12	5	8	8
Recreatie en cultuur	25	12	16	9	8	8	10	6	5	4	3	4
Rusthuis	1	4	11	12	12	5	8	7	10	3	8	6
Begraafplaats	5	7	9	8	5	20	4	6	8	1	4	1
Sportinfrastructuur	13	7	7	4	8	5	3	3	4	1	3	7
Openbare dienst	7	5	9	5	12	4	4	5	1	1	5	2
Bushalte / tramhalte	1	17	6	5	8	2	4	6	4	2		2
Vervoermiddel: auto	34	3	2	3		1		6				3
Werf	3	2	10	6	4	4		1	3	8	7	3
Terrein	6	6	7	2	4	2	8	3	2		2	2
Vervoermiddel: autobus / autocar	5	5	7	7	4	4	2			2	2	
Woning: andere	6	6	4	2	1	3	1	3	1	1	1	1
Dokter / tandarts / apotheker	2		3	3	2	5	2	1		2	2	3
Bank / financiële instelling	3	1		3	4	3	6		1		2	
Dienst	5	4	1		4	1			2	2		1
Stadion	10	1	3	1	1	2		1				
Benzinestation	4	2	1	1		1		3	2		2	2
Religieus gebouw	1	1	2	1	2	2	3		1		2	2
Vervoermiddel: andere	4	3	1		2		2	1		1	2	1
Vervoermiddel: trein / tram / metrotrein		4	1	3	2	1	3	1	2			
Vervoermiddel: vrachtwagen	4		1		2	2		1		1	1	
Luchthaven		2	2		1	1						
Waterlopen en zeeën	2		1			1	1					
Bestuurlijk gebouw	1			1		2						
Bankautomaat							1					
Spoorwegstation / busstation / metrostation	1											
Totaal	1.250	951	906	887	912	722	638	680	503	491	651	536



PZ SCHOTEN

Beschadigen van eigendom

	2000	2013	2014	2015	2016	2017	2018	2019	2020	2021	2022	2023
Openbare weg	124	156	113	140	126	101	122	76	83	77	100	71
Woning: hoofdverblijf	32	34	39	47	42	42	34	40	35	30	44	30
Parking	16	30	21	29	21	16	22	19	24	16	15	17
Woning: oprit	4	14	13	6	10	8	3	7	9	6	3	10
Woning: onbepaald	11	19	9	2	5	8	5	2	2	5	9	10
Woning: tuin	7	4	11	6	3	4	8	3	4	2	3	1
Onbekend	13	4	2	4	2	3	3	4	5	7	3	5
Onderwijsinstelling	1	6	11	1	4	6	2	3	2	1	5	7
Horeca	5	1	6	7	4	4	4	3	2	2	4	3
Terrein	5	2	5	15	7	3	4	2			1	1
Andere	1	6	7	5	6	4	3	1	1	3	1	5
Winkel	8	2	1	7	4	3	4	2	2	3	2	4
Recreatie en cultuur	5	3	3	2	1	5	7		3	1	4	3
Bedrijf	9	4	6	1	1	3		3	1	3	3	2
Openbare dienst	3	2	5	3	2	4	1	2		4	2	2
Woning: garage	6			4	3	2	5	1	3	1	1	3
Woning: aanhorigheid	3	5	1		4		4		6	3	1	1
Bushalte / tramhalte	1	2	2	3	4	2		4	2		1	3
Sportinfrastructuur			12	2		2		1	1	3		1
Woning: tweede verblijf	4			2		2	2			2	2	
Vervoermiddel: auto	1	4	2	1						1	1	1
Stadion				1	1	1	3	1	2			1
Religieus gebouw	4		1				1	1			1	1
Vervoermiddel: andere	1		2	1				2	1		2	
Werf	1		1	1							3	2
Fietsenstandplaats				2	1	2				1		1
Politiebureau			2	2		1		1	1			
Bank / financiële instelling		1	1		1						2	1
Rusthuis	1	2	1					1			1	
Begraafplaats	1		2	1						1		
Dienst	2	1		1						1		
Luchthaven		1		3	1							
Bestuurlijk gebouw				1	1					1	1	
Benzinestation	2											
Dokter / tandarts / apotheker			1	1								
Ontuchthuis		1							1			
Waterlopen en zeeën			1	1								
Totaal	271	304	281	302	254	226	237	179	190	174	215	186



PZ SCHOTEN

Misdrijven tegen de lichamelijke integriteit

	2000	2013	2014	2015	2016	2017	2018	2019	2020	2021	2022	2023
Woning	51	85	89	102	119	108	118	85	103	95	126	115
Openbare weg	46	52	54	41	59	58	66	56	38	47	52	53
Horeca	23	8	11	12	15	20	9	7	1	3	6	9
Onderwijsinstelling	4	5	5	3	9	9	7	9	5	6	10	15
Onbekend	13	2	4	1	5	3	3	6	3	8	5	
Parking	3	7	4	3	2	7	9	3	9	1	1	2
Winkel	5	3	5	3	3	3	3	6	6	6	4	2
Recreatie en cultuur	4		8	4	1	8	4	7	2	2	2	1
Openbare dienst		3		2	2	7	2	3	1		5	8
Vervoermiddel: autobus / autocar	2	1	2	2	3	2	1	4	1	1	4	1
Sportinfrastructuur	1	1	2	1	2	1		3		3	2	2
Bedrijf		2	1	1	2	2	1	4	1	1	1	
Terrein	2	1	2	2		1	1	1	1	2		2
Bushalte / tramhalte		3	1	1	1		1	2	1	1	1	2
Woning: tuin	2		1		1		1	2	4	1		2
Woning: oprit	1		3	1			3		2		1	2
Andere		2		1		1		2	1	3	1	
Benzinestation		1					1			2	1	2
Vervoermiddel: andere				2		2	1				1	1
Politiebureau						1	1		1		1	
Stadion	2		1					1				
Dienst		1	1				1					
Religieus gebouw							1	1				
Rusthuis								1		1		
Waterlopen en zeeën	1						1					
Bank / financiële instelling			1									
Bestuurlijk gebouw							1					
Dokter / tandarts / apotheker										1		
Luchthaven		1										
Vervoermiddel: trein / tram / metrotrein										1		
Totaal	160	178	195	182	224	233	236	203	180	185	224	219

POLITIËLE CRIMINALITEITSSTATISTIEKEN

PLEEGPLAATS: POLITIEZONE

PZ SCHOTEN

DEEL V : POLITIEZONE VS TYPOLOGIE



GEREGISTREERDE CRIMINALITEIT: POLITIEZONE vs TYPOLOGIE

Typologie van de zone: Categorie 3

Politiezone
BALEN - DESSEL - MOL
DEMERDAL - DSZ
GAVERS
HEKLA
LOKEREN
MEETJESLAND CENTRUM
MINOS
POLICE ANS - ST-NICOLAS
POLICE BORAINÉ
POLICE DE SERAING - NEUPRE
POLICE LOCALE DE WATERLOO
POLICE LOCALE MARIEMONT
POLICE LOCALE VILLE ATH
POLICE LOCALE WAVRE
POLITIE REGIO TURNHOUT
POLITIEZONE AARSCHOT
POLITIEZONE NOORD
PZ BRASSCHAAT
PZ BREDENE/DE HAAN
PZ CARMA
PZ DAMME/KNOKKE-HEIST
PZ DEINZE/ZULTE/LIEVEGEM
PZ DENDERMONDE
PZ DILBEEK
PZ GEEL/LAAKDAL/MEERHOUT
PZ GINGELOM/NIEUWERKERKEN/SINT-TRUIDEN



GEREGISTREERDE CRIMINALITEIT: POLITIEZONE vs TYPOLOGIE

Politiezone
PZ GRIMBERGEN
PZ LIER
PZ RONSE
PZ SCHOTEN
PZ ZAVENTEM
PZ ZENNEVALLEI
REGIO RHODE & SCHELDE
TONGEREN - HERSTAPPE
VILVOORDE - MACHELEN
VLAAMSE ARDENNEN
WOKRA
ZONE DE BRAINE-L'ALLEUD
ZONE DE POLICE DE MOUSCRON
ZONE DES TRIEUX
ZONE NETELAND
ZONE NIVELLES - GENAPPE
ZONE RODE
ZP AISEAU-PRESLES/CHATELET/FARCIENNES
ZP AWANS/GRACE-HOLLOGNE
ZP BEYNE-FLERON-SOUMAGNE
ZP FLEMALLE
ZP HERSTAL
ZP HUY



GEREGISTREERDE CRIMINALITEIT: POLITIEZONE vs TYPOLOGIE

Typologie van de zone: Categorie 3

Criminele figuur / Fenomeen	Niveau	% 2019 - 2020	% 2020 - 2021	% 2021 - 2022
Autodiefstal	POLITIEZONE	0,0%	25,0%	0,0%
	TYPOLGIE	-22,6%	-8,1%	8,3%
Motodiefstal	POLITIEZONE	-100,0%	/	/
	TYPOLGIE	-34,2%	5,0%	-2,4%
Carjacking	POLITIEZONE	-100,0%	/	/
	TYPOLGIE	-18,6%	-12,5%	35,7%
Homejacking	POLITIEZONE	/	/	/
	TYPOLGIE	-50,0%	112,5%	-11,8%
Garagediefstal	POLITIEZONE	-100,0%	/	/
	TYPOLGIE	-54,1%	26,2%	-15,6%
Bromfietsdiefstal	POLITIEZONE	-70,0%	66,7%	0,0%
	TYPOLGIE	-25,7%	13,0%	19,5%
Fietsdiefstal	POLITIEZONE	-21,9%	-26,8%	5,0%
	TYPOLGIE	-26,4%	7,7%	12,6%
Woninginbraak	POLITIEZONE	-29,2%	-18,3%	91,0%
	TYPOLGIE	-28,5%	2,6%	12,5%
Inbraak in bedrijf of handelszaak	POLITIEZONE	66,7%	-45,0%	45,5%
	TYPOLGIE	-30,4%	-8,6%	-1,8%
Inbraak in openbare of overheidsinstelling	POLITIEZONE	0,0%	-42,9%	75,0%
	TYPOLGIE	-21,6%	-19,4%	-4,6%
Ramkraak	POLITIEZONE	/	/	/
	TYPOLGIE	-64,0%	-55,6%	25,0%



GEREGISTREERDE CRIMINALITEIT: POLITIEZONE vs TYPOLOGIE

Criminele figuur / Fenomeen	Niveau	% 2019 - 2020	% 2020 - 2021	% 2021 - 2022
Inbraak in gebouw (totaal)	POLITIEZONE	-21,4%	-23,5%	85,6%
	TYPOLGIE	-28,4%	-0,5%	9,6%
Diefstal gewapenderhand	POLITIEZONE	66,7%	-60,0%	0,0%
	TYPOLGIE	-26,6%	-4,3%	-4,0%
Diefstal met geweld zonder wapen	POLITIEZONE	-25,0%	5,6%	-5,3%
	TYPOLGIE	-20,1%	-3,9%	26,1%
Diefstal uit of aan voertuig	POLITIEZONE	-76,9%	86,7%	132,1%
	TYPOLGIE	-29,0%	5,6%	11,4%
Sacjacking uit auto	POLITIEZONE	/	/	/
	TYPOLGIE	-66,7%	100,0%	300,0%
Diefstal van wapens en explosieven	POLITIEZONE	-87,5%	-100,0%	/
	TYPOLGIE	-29,8%	14,5%	7,4%
Steaming	POLITIEZONE	/	-100,0%	/
	TYPOLGIE	-6,3%	-46,7%	125,0%
Handtasroof	POLITIEZONE	-100,0%	/	/
	TYPOLGIE	-3,7%	-25,0%	25,6%
Grijpdiefstal	POLITIEZONE	-28,6%	40,0%	-28,6%
	TYPOLGIE	-32,6%	-2,4%	12,2%
Zakkenrollerij	POLITIEZONE	0,0%	-30,0%	0,0%
	TYPOLGIE	-48,5%	-2,1%	25,6%
Winkeldiefstal	POLITIEZONE	1,8%	17,5%	11,9%
	TYPOLGIE	-20,5%	15,7%	13,7%
Diefstal met list	POLITIEZONE	0,0%	-25,0%	-33,3%
	TYPOLGIE	-32,5%	21,9%	7,8%



GEREGISTREERDE CRIMINALITEIT: POLITIEZONE vs TYPOLOGIE

Criminele figuur / Fenomeen	Niveau	% 2019 - 2020	% 2020 - 2021	% 2021 - 2022
Metaaldiefstal	POLITIEZONE	/	-25,0%	166,7%
	TYPOLGIE	-25,4%	36,5%	35,3%
Werfdiefstal	POLITIEZONE	200,0%	166,7%	-12,5%
	TYPOLGIE	-11,9%	-1,6%	22,4%
Home-invasion	POLITIEZONE	/	-100,0%	/
	TYPOLGIE	-53,8%	41,7%	-26,5%
Dierendiefstal	POLITIEZONE	-100,0%	/	/
	TYPOLGIE	-27,7%	26,5%	-7,8%
Ladingdiefstal	POLITIEZONE	/	/	/
	TYPOLGIE	24,7%	-47,4%	-6,8%
Betaalkaartfraude	POLITIEZONE	-64,3%	20,0%	-16,7%
	TYPOLGIE	-24,1%	6,1%	33,5%
Phishing	POLITIEZONE	91,7%	78,3%	-26,8%
	TYPOLGIE	306,5%	-0,9%	-9,7%
Ransomware	POLITIEZONE	/	-100,0%	/
	TYPOLGIE	-18,8%	-38,5%	33,3%
Shouldersurfing	POLITIEZONE	-66,7%	-100,0%	/
	TYPOLGIE	-56,7%	-45,0%	28,3%
Skimming	POLITIEZONE	-100,0%	/	200,0%
	TYPOLGIE	-31,3%	-16,4%	89,1%
Geweld tegen beroepen van algemeen belang	POLITIEZONE	-62,5%	33,3%	150,0%
	TYPOLGIE	-8,5%	5,3%	18,8%
Groepsverkrachting	POLITIEZONE	/	/	0,0%
	TYPOLGIE	-28,1%	82,6%	-14,3%



GEREGISTREERDE CRIMINALITEIT: POLITIEZONE vs TYPOLOGIE

Criminele figuur / Fenomeen	Niveau	% 2019 - 2020	% 2020 - 2021	% 2021 - 2022
Graffiti	POLITIEZONE	25,0%	-100,0%	/
	TYPOLOGIE	-0,6%	4,3%	45,5%
Beschadiging van auto	POLITIEZONE	5,0%	4,8%	10,2%
	TYPOLOGIE	-17,4%	2,0%	2,5%
Steekpartij	POLITIEZONE	200,0%	-83,3%	0,0%
	TYPOLOGIE	9,8%	13,8%	-15,0%
IFG: fysiek, binnen het koppel	POLITIEZONE	11,5%	-16,2%	33,3%
	TYPOLOGIE	0,6%	1,6%	9,6%
IFG: fysiek, tegen afstammelingen	POLITIEZONE	40,0%	21,4%	-17,6%
	TYPOLOGIE	-4,2%	12,1%	6,0%
IFG: fysiek, tegen andere leden	POLITIEZONE	-5,3%	0,0%	33,3%
	TYPOLOGIE	7,0%	2,3%	1,4%
IFG: seksueel, binnen het koppel	POLITIEZONE	/	-100,0%	/
	TYPOLOGIE	25,0%	-8,0%	-15,2%
IFG: seksueel, tegen afstammelingen	POLITIEZONE	0,0%	-100,0%	/
	TYPOLOGIE	14,0%	-11,7%	-59,0%
IFG: seksueel, tegen andere leden	POLITIEZONE	/	/	/
	TYPOLOGIE	-21,7%	-11,1%	0,0%
IFG: psychisch, binnen het koppel	POLITIEZONE	0,0%	13,0%	21,2%
	TYPOLOGIE	-11,8%	5,4%	6,6%
IFG: psychisch, tegen afstammelingen	POLITIEZONE	233,3%	-50,0%	120,0%
	TYPOLOGIE	8,6%	3,3%	18,5%
IFG: psychisch, tegen andere leden	POLITIEZONE	-50,0%	0,0%	83,3%
	TYPOLOGIE	0,8%	4,4%	-11,9%



GEREGISTREERDE CRIMINALITEIT: POLITIEZONE vs TYPOLOGIE

Criminele figuur / Fenomeen	Niveau	% 2019 - 2020	% 2020 - 2021	% 2021 - 2022
IFG: economisch, binnen het koppel	POLITIEZONE	125,0%	0,0%	-33,3%
	TYPOLGIE	-7,0%	10,2%	2,7%
IFG: economisch, tegen afstammelingen	POLITIEZONE	/	-100,0%	/
	TYPOLGIE	23,3%	-5,4%	8,6%
IFG: economisch, tegen andere leden	POLITIEZONE	120,0%	9,1%	-41,7%
	TYPOLGIE	-15,0%	-12,1%	24,4%
Humane doping	POLITIEZONE	400,0%	0,0%	-100,0%
	TYPOLGIE	-16,9%	-23,0%	-6,1%
Illegale vetmesting	POLITIEZONE	-100,0%	/	/
	TYPOLGIE	-10,0%	-11,1%	-43,8%
Verkoop van cocaïne	POLITIEZONE	0,0%	-20,0%	-50,0%
	TYPOLGIE	26,8%	-7,3%	-0,3%
Import-export van cocaïne	POLITIEZONE	/	/	/
	TYPOLGIE	19,2%	-25,8%	-8,7%
Productie van synthetische drugs	POLITIEZONE	/	/	/
	TYPOLGIE	-23,3%	-17,4%	26,3%
Import-export van synthetische drugs	POLITIEZONE	-100,0%	/	/
	TYPOLGIE	-71,5%	-57,4%	-67,5%
Verkoop van synthetische drugs	POLITIEZONE	-60,0%	0,0%	50,0%
	TYPOLGIE	1,9%	-14,9%	-19,3%
Productie van cannabis (teelt)	POLITIEZONE	0,0%	150,0%	-40,0%
	TYPOLGIE	25,4%	-28,9%	-12,1%
Import-export van cannabis in grote hoeve.	POLITIEZONE	/	/	-50,0%
	TYPOLGIE	5,9%	-5,6%	-70,6%



GEREGISTREERDE CRIMINALITEIT: POLITIEZONE vs TYPOLOGIE

Criminele figuur / Fenomeen	Niveau	% 2019 - 2020	% 2020 - 2021	% 2021 - 2022
Verkoop van cannabis in grote hoeveelheid	POLITIEZONE	/	/	-66,7%
	TYPOLGIE	111,1%	47,4%	10,7%
Import-export van heroïne	POLITIEZONE	-100,0%	/	/
	TYPOLGIE	-18,2%	77,8%	-68,8%
Verkoop-handel van heroïne	POLITIEZONE	-100,0%	/	0,0%
	TYPOLGIE	31,9%	3,2%	-25,0%
Handel en productie van vuurwapen	POLITIEZONE	/	/	100,0%
	TYPOLGIE	-2,2%	-29,5%	9,7%
Handel en productie van niet-vuurwapen	POLITIEZONE	/	/	/
	TYPOLGIE	-35,7%	-55,6%	100,0%
Mensenhandel - economische uitbuiting	POLITIEZONE	-100,0%	/	/
	TYPOLGIE	-12,1%	27,6%	-32,4%
Mensenhandel - seksuele uitbuiting	POLITIEZONE	-66,7%	100,0%	0,0%
	TYPOLGIE	9,5%	6,2%	-1,2%
Fysiek geweld (openbaar vervoer)	POLITIEZONE	-83,3%	200,0%	0,0%
	TYPOLGIE	-28,9%	21,6%	28,6%
Fysiek geweld (openbare weg)	POLITIEZONE	-26,7%	9,1%	19,4%
	TYPOLGIE	-15,5%	12,2%	12,5%
Fysiek geweld (andere openbare plaats)	POLITIEZONE	66,7%	60,0%	-12,5%
	TYPOLGIE	8,9%	12,1%	0,0%
Fysiek geweld (publiek toegankelijke plaats)	POLITIEZONE	-63,0%	80,0%	-16,7%
	TYPOLGIE	-30,3%	1,4%	49,7%
Seksueel geweld (openbaar vervoer)	POLITIEZONE	/	/	/
	TYPOLGIE	-19,2%	57,1%	4,5%



GEREGISTREERDE CRIMINALITEIT: POLITIEZONE vs TYPOLOGIE

Criminele figuur / Fenomeen	Niveau	% 2019 - 2020	% 2020 - 2021	% 2021 - 2022
Seksueel geweld (openbare weg)	POLITIEZONE	-66,7%	500,0%	-50,0%
	TYPOLOGIE	-15,7%	-5,0%	17,0%
Seksueel geweld (andere openbare plaats)	POLITIEZONE	/	50,0%	66,7%
	TYPOLOGIE	22,7%	15,8%	-11,8%
Seksueel geweld (publiek toegankelijke plaats)	POLITIEZONE	0,0%	100,0%	-33,3%
	TYPOLOGIE	-42,0%	58,8%	29,6%
Psychisch geweld (openbaar vervoer)	POLITIEZONE	/	/	0,0%
	TYPOLOGIE	-20,5%	31,0%	16,4%
Psychisch geweld (openbare weg)	POLITIEZONE	-18,2%	25,9%	-35,3%
	TYPOLOGIE	-1,3%	2,1%	6,9%
Psychisch geweld (andere openbare plaats)	POLITIEZONE	-50,0%	150,0%	-40,0%
	TYPOLOGIE	7,8%	-17,5%	21,5%
Psychisch geweld (publiek toegankelijke plaats)	POLITIEZONE	46,7%	-54,5%	40,0%
	TYPOLOGIE	-15,5%	-0,3%	16,2%
Diefstal gewapenderhand (openbaar vervoer)	POLITIEZONE	/	/	/
	TYPOLOGIE	133,3%	-42,9%	50,0%
Diefstal gewapenderhand (openbare weg)	POLITIEZONE	-50,0%	-100,0%	/
	TYPOLOGIE	-21,3%	1,8%	-1,8%
Diefstal gewapenderhand (andere openbare plaats)	POLITIEZONE	/	-50,0%	0,0%
	TYPOLOGIE	-29,4%	-58,3%	120,0%
Diefstal gewapenderhand (publiek toegank. plaats)	POLITIEZONE	0,0%	-100,0%	/
	TYPOLOGIE	-33,2%	-12,1%	-4,3%
Diefstal geweld zonder wapen (openbaar vervoer)	POLITIEZONE	/	0,0%	-100,0%
	TYPOLOGIE	-27,7%	23,5%	28,6%



GEREGISTREERDE CRIMINALITEIT: POLITIEZONE vs TYPOLOGIE

Criminele figuur / Fenomeen	Niveau	% 2019 - 2020	% 2020 - 2021	% 2021 - 2022
Diefstal geweld zonder wapen (openbare weg)	POLITIEZONE	40,0%	-42,9%	0,0%
	TYPOLOGIE	-29,2%	-0,6%	6,7%
Diefstal geweld zonder wapen (and. openb. plaats)	POLITIEZONE	-100,0%	/	/
	TYPOLOGIE	-19,2%	-23,7%	24,4%
Diefstal geweld zonder wapen (pub. toegank. pl.)	POLITIEZONE	-20,0%	25,0%	-20,0%
	TYPOLOGIE	-22,8%	-2,0%	23,7%
Nepagenten	POLITIEZONE	/	/	/
	TYPOLOGIE	5,3%	-20,0%	18,8%
Terrorisme, extremisme en radicalisme	POLITIEZONE	/	200,0%	-66,7%
	TYPOLOGIE	7,9%	0,0%	-14,6%
Cyberbelaging	POLITIEZONE	8,3%	84,6%	-45,8%
	TYPOLOGIE	7,5%	3,2%	-1,2%
Identiteitsfraude	POLITIEZONE	-5,0%	5,3%	-25,0%
	TYPOLOGIE	26,3%	3,5%	-6,0%

POLITIËLE CRIMINALITEITSSTATISTIEKEN

PLEEGPLAATS: POLITIEZONE

PZ SCHOTEN

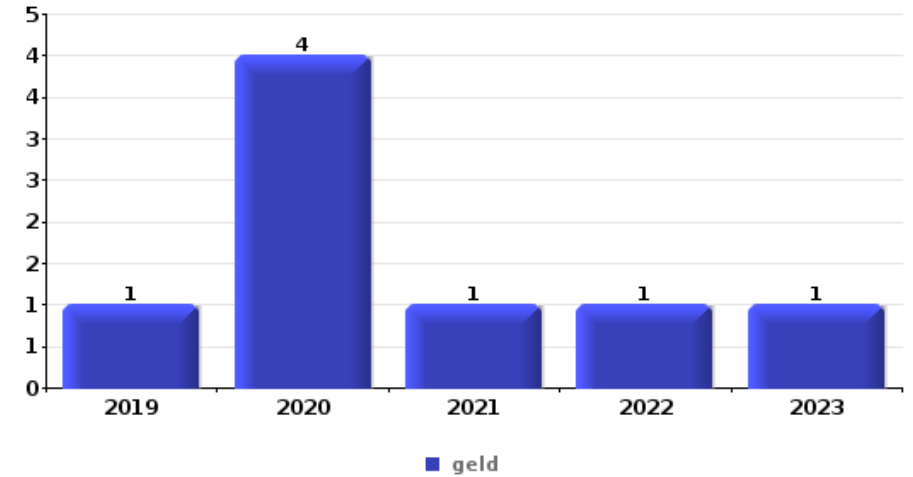
DEEL VI : VOORWERPEN EN VERVOERMIDDELEN



PZ SCHOTEN

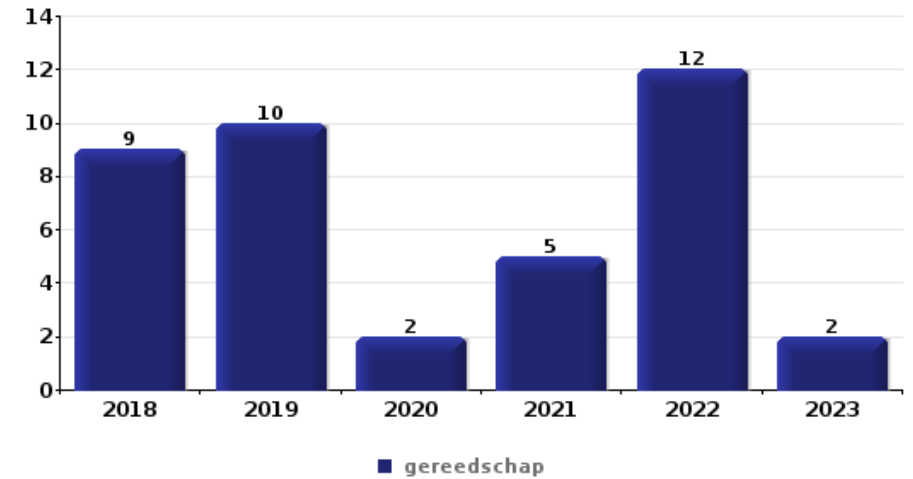
Diefstal gewapenderhand

Top 5 gestolen voorwerpen (obv aantal feiten)		2018	2019	2020	2021	2022	2023
1	geld		1	4	1	1	1
2	GSM en toebehoren	3		2	1		1
3	bankkaart / kredietkaart	2	1		1		
3	identiteitskaart / paspoort	2		1	1		
5	ander officieel document	2			1		
5	portefeuille	1	1	1			



Diefstal uit of aan voertuig

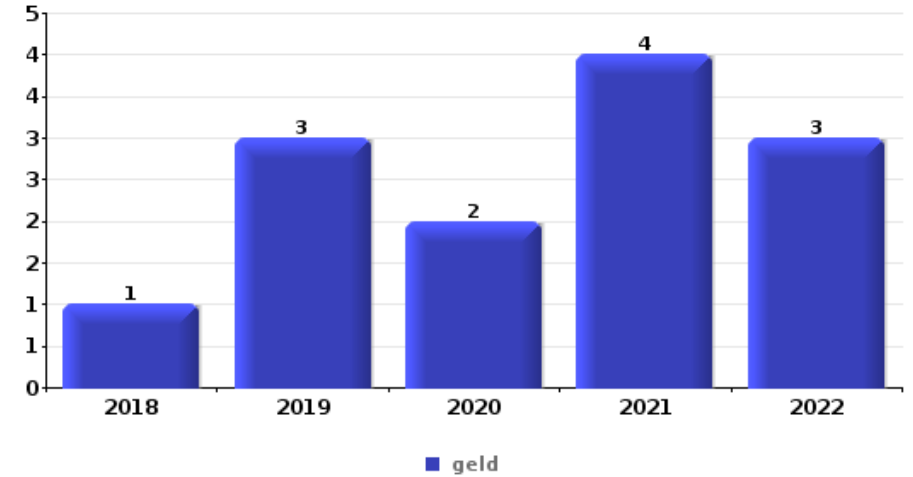
Top 5 gestolen voorwerpen (obv aantal feiten)		2018	2019	2020	2021	2022	2023
1	gereedschap	9	10	2	5	12	2
2	geld	4	11	2	5	8	6
3	identiteitskaart / paspoort	3	9	1	3	10	5
3	rijbewijs	2	7	1	5	9	7
5	bankkaart / kredietkaart		10	3	2	10	4





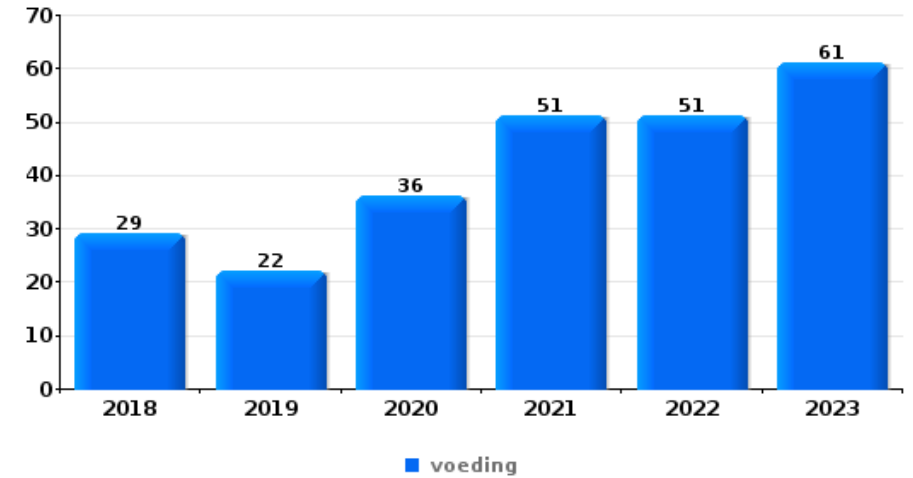
Inbraak in bedrijf of handelszaak

Top 5 gestolen voorwerpen (obv aantal feiten)		2018	2019	2020	2021	2022	2023
1	geld	1	3	2	4	3	
2	brandkast / geldkoffer / kassa	1	1	2		1	
2	computer en toebehoren	1	2	2			
2	metalen	2		2	1		
5	tabak		1	2		1	
5	voeding	1	1	1		1	



Winkeldiefstal

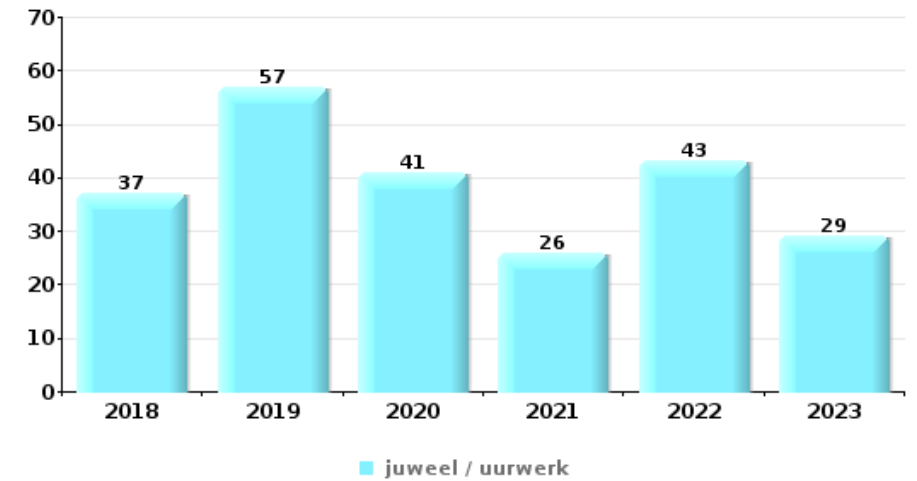
Top 5 gestolen voorwerpen (obv aantal feiten)		2018	2019	2020	2021	2022	2023
1	voeding	29	22	36	51	51	61
2	parfum / schoonheidsproduct	10	20	19	13	21	22
3	kleding	15	22	11	12	15	27
4	multimedia	11	8	22	13	11	14
5	tabak	7	12	4	14	11	10





Woninginbraak

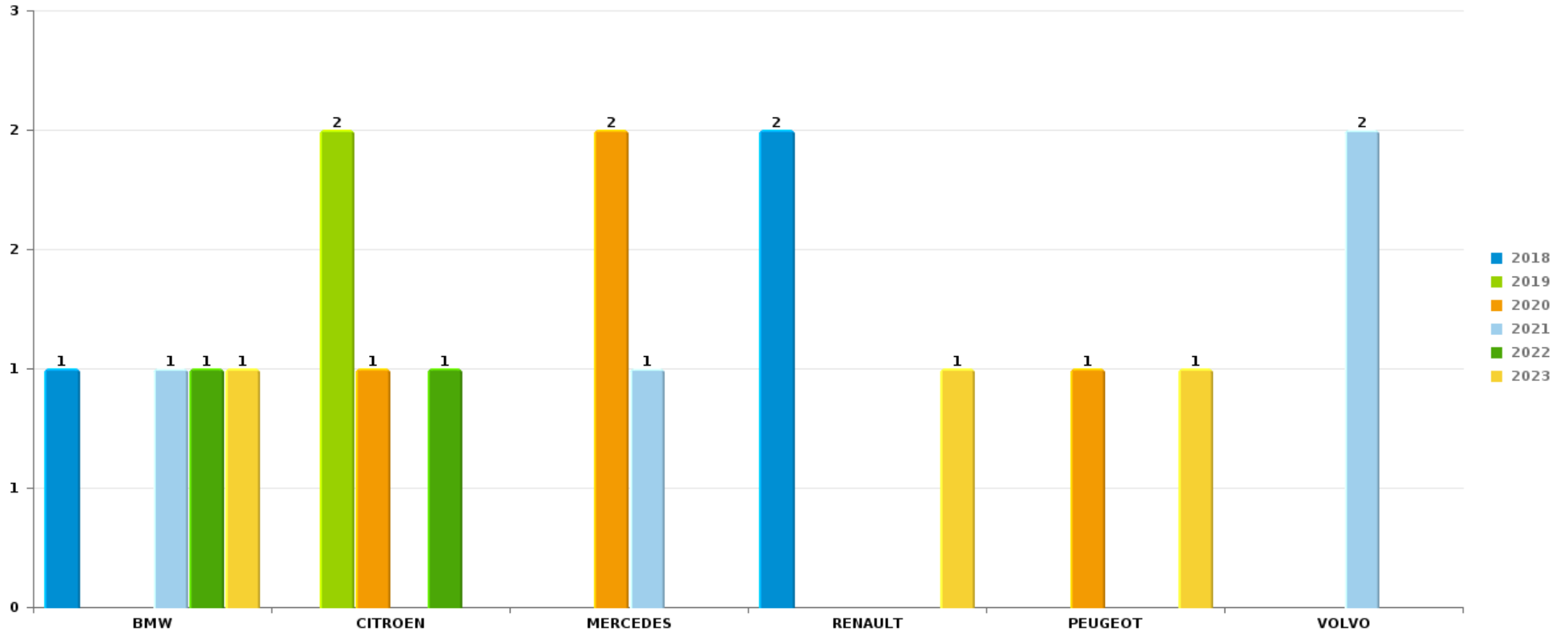
Top 5 gestolen voorwerpen (obv aantal feiten)		2018	2019	2020	2021	2022	2023
1	juweel / uurwerk	37	57	41	26	43	29
2	geld	29	42	23	13	46	24
3	computer en toebehoren	14	10	3	3	8	4
4	multimedia	10	9	6	2	9	3
5	kleding	5	15	4	3	5	3



Opmerking: wat betreft de voorwerpen worden er geen totalen gepresenteerd gezien bij eenzelfde feit meerdere voorwerpen kunnen gestolen zijn.

PZ SCHOTENAutodiefstal

Aantal gestolen auto's per merk (Top 5)



POLITIËLE CRIMINALITEITSSTATISTIEKEN

PLEEGPLAATS: POLITIEZONE

PZ SCHOTEN

DEEL VII : VERDACHTEN



Deel 1: Niveau FEITEN (telling van het aantal feiten waarbij een bepaald type verdachte betrokken is)

1.1. Aantal inbreuken volgens het geslacht van de gekende verdachten (per hoofdcategorie)

Doordat bij eenzelfde feit zowel een mannelijke als een vrouwelijke gekende verdachte betrokken kan zijn, is het mogelijk dat de som van de kolommen "Mannen" en "Vrouwen" hoger is dan de waarde in de kolom "Totaal..." (zie ook de methodologische nota)

PZ SCHOTEN

2023

Hoofdcategorie / Geslacht	Totaal aantal feiten minstens 1 gekende	Mannen	%	Vrouwen	%
Diefstal en afpersing	169	125	74,0%	50	29,6%
Misdr. tegen de lichamelijke integriteit	101	83	82,2%	30	29,7%
Drugs	105	92	87,6%	15	14,3%
Bevolkingsregister	93	61	65,6%	40	43,0%
Vreemdelingenwetgeving	68	54	79,4%	22	32,4%
Misdr. tegen andere morele waarden en gevoelens	51	44	86,3%	8	15,7%
Misdr. tegen de openbare veiligheid	46	39	84,8%	10	21,7%
Dronkenschap en alcohol	47	38	80,9%	9	19,1%
Beschadigen van eigendom	43	38	88,4%	8	18,6%
Bedrog	38	32	84,2%	12	31,6%
Wapens en springstoffen	29	28	96,6%	1	3,4%
Jeugdbescherming	22	17	77,3%	9	40,9%
Misdr. tegen gezag van de overheid	26	23	88,5%	3	11,5%
Informaticacriminaliteit	17	14	82,4%	6	35,3%
Milieu	11	8	72,7%	5	45,5%
Misdr. tegen de openbare trouw	8	5	62,5%	3	37,5%

GEREGISTREERDE CRIMINALITEIT: VERDACHTEN



Hoofdcategorie / Geslacht	Totaal aantal feiten minstens 1 gekende	Mannen	%	Vrouwen	%
Misdr. tegen de familie	7	4	57,1%	3	42,9%
Zedenmisdrijven	6	6	100,0%		
Sociaal strafwetboek	4	4	100,0%	1	25,0%
Bescherming personen	4	4	100,0%		
Hormonen en doping	4	4	100,0%		
Andere bijzondere wetten	3	2	66,7%	1	33,3%
Misdr. tegen de persoonlijke vrijheid	1	1	100,0%	1	100,0%
Arbeid	1			1	100,0%
Bescherming van de openbare inkomsten	1	1	100,0%		
Totaal	905	727	80,3%	238	26,3%



1.2. Aantal inbreuken volgens het geslacht van de gekende verdachten (per criminele figuur)

Doordat bij eenzelfde criminele figuur zowel een mannelijke als een vrouwelijke gekende verdachte betrokken kan zijn, is het mogelijk dat de som van de kolommen "Mannen" en "Vrouwen" hoger is dan de waarde in de kolom "Totaal..." (zie ook de methodologische nota)

PZ SCHOTEN

2023

CF Diefstal vervoermiddel

Criminele figuur / Geslacht	Totaal aantal feiten minstens 1 gekende verdachte	Mannen	%	Vrouwen	%
Bromfietsdiefstal	4	4	100,0%		
Fietsdiefstal	3	2	66,7%	1	33,3%
Totaal	NVT	NVT	NVT	NVT	NVT

CF Inbraak

Criminele figuur / Geslacht	Totaal aantal feiten minstens 1 gekende verdachte	Mannen	%	Vrouwen	%
Woninginbraak	8	7	87,5%	1	12,5%
Inbraak in bedrijf of handelszaak	1	1	100,0%		
Inbraak in openbare of overheidsinstelling	2	2	100,0%	1	50,0%
Inbraak in gebouw (totaal)	11	10	90,9%	2	18,2%
Totaal	NVT	NVT	NVT	NVT	NVT

CF Diefstal andere

Criminele figuur / Geslacht	Totaal aantal feiten minstens 1 gekende verdachte	Mannen	%	Vrouwen	%
Diefstal gewapenderhand	2	2	100,0%		
Diefstal met geweld zonder wapen	8	5	62,5%	3	37,5%
Diefstal uit of aan voertuig	3	3	100,0%		
Winkeldiefstal	120	82	68,3%	41	34,2%
Diefstal met list	2	1	50,0%	1	50,0%
Totaal	NVT	NVT	NVT	NVT	NVT

GEREGISTREERDE CRIMINALITEIT: VERDACHTEN



ICT-criminaliteit

Criminele figuur / Geslacht	Totaal aantal feiten minstens 1 gekende verdachte	Mannen	%	Vrouwen	%
Betaalkaartfraude	7	6	85,7%	3	42,9%
Phishing	3	3	100,0%	2	66,7%
Totaal	NVT	NVT	NVT	NVT	NVT

CF Andere

Criminele figuur / Geslacht	Totaal aantal feiten minstens 1 gekende verdachte	Mannen	%	Vrouwen	%
Geweld tegen beroepen van algemeen belang	9	7	77,8%	2	22,2%
Graffiti	1	1	100,0%		
Beschadiging van auto	11	8	72,7%	3	27,3%
Totaal	NVT	NVT	NVT	NVT	NVT

FE Intrafamiliaal geweld (IFG)

Criminele figuur / Geslacht	Totaal aantal feiten minstens 1 gekende verdachte	Mannen	%	Vrouwen	%
IFG: fysiek, binnen het koppel	39	33	84,6%	14	35,9%
IFG: fysiek, tegen afstammelingen	17	14	82,4%	7	41,2%
IFG: fysiek, tegen andere leden	14	12	85,7%	6	42,9%
IFG: seksueel, binnen het koppel	2	2	100,0%		
IFG: seksueel, tegen afstammelingen	1	1	100,0%		
IFG: seksueel, tegen andere leden	1	1	100,0%		
IFG: psychisch, binnen het koppel	35	29	82,9%	8	22,9%
IFG: psychisch, tegen afstammelingen	8	7	87,5%	2	25,0%
IFG: psychisch, tegen andere leden	5	4	80,0%	2	40,0%
IFG: economisch, binnen het koppel	15	12	80,0%	4	26,7%
IFG: economisch, tegen afstammelingen	3	3	100,0%		
IFG: economisch, tegen andere leden	2	2	100,0%		
Totaal	NVT	NVT	NVT	NVT	NVT

GEREGISTREERDE CRIMINALITEIT: VERDACHTEN



FE Hormonen en doping

Criminele figuur / Geslacht	Totaal aantal feiten minstens 1 gekende verdachte	Mannen	%
Humane doping	4	4	100,0%
Totaal	NVT	NVT	NVT

FE Drugs

Criminele figuur / Geslacht	Totaal aantal feiten minstens 1 gekende verdachte	Mannen	%	Vrouwen	%
Verkoop van cocaïne	5	5	100,0%	1	20,0%
Import-export van cocaïne	1	1	100,0%		
Verkoop van synthetische drugs	2	2	100,0%	1	50,0%
Productie van cannabis (teelt)	2	2	100,0%		
Verkoop van cannabis in grote hoeveelheid	1	1	100,0%	1	100,0%
Verkoop-handel van heroïne	1	1	100,0%	1	100,0%
Totaal	NVT	NVT	NVT	NVT	NVT

FE Geweld in de publieke ruimte

Criminele figuur / Geslacht	Totaal aantal feiten minstens 1 gekende verdachte	Mannen	%	Vrouwen	%
Fysiek geweld (openbaar vervoer)	1	1	100,0%		
Fysiek geweld (openbare weg)	28	26	92,9%	5	17,9%
Fysiek geweld (andere openbare plaats)	4	3	75,0%	1	25,0%
Fysiek geweld (publiek toegankelijke plaats)	6	6	100,0%	1	16,7%
Seksueel geweld (openbare weg)	1	1	100,0%		
Psychisch geweld (openbare weg)	15	14	93,3%	1	6,7%
Psychisch geweld (andere openbare plaats)	4	4	100,0%		
Psychisch geweld (publiek toegankelijke plaats)	9	7	77,8%	2	22,2%
Diefstal gewapenderhand (openbare weg)	2	2	100,0%		
Diefstal geweld zonder wapen (openbare weg)	4	4	100,0%		
Totaal	NVT	NVT	NVT	NVT	NVT

GEREGISTREERDE CRIMINALITEIT: VERDACHTEN



FE Andere

Criminele figuur / Geslacht	Totaal aantal feiten minstens 1 gekende verdachte	Mannen	%	Vrouwen	%
Cyberbelaging	5	4	80,0%	1	20,0%
Identiteitsfraude	7	5	71,4%	3	42,9%
Totaal	NVT	NVT	NVT	NVT	NVT



1.3. Aantal inbreuken volgens de leeftijd van de gekende verdachten (per hoofdcategorie)

Doordat bij eenzelfde feit zowel een minderjarige als een meerderjarige gekende verdachte betrokken kan zijn, is het mogelijk dat de som van de kolommen "Minderjarig" en "Meerderjarig" hoger is dan de waarde in de kolom "Totaal..." (zie ook de methodologische nota)

PZ SCHOTEN

2023

Hoofdcategorie / Leeftijd	Totaal aantal feiten minstens 1 gekende verdachte	Minderjarig	%	Meerderjarig	%
Diefstal en afpersing	169	41	24,3%	137	81,1%
Drugs	105	9	8,6%	97	92,4%
Misdr. tegen de lichamelijke integriteit	101	13	12,9%	90	89,1%
Bevolkingsregister	93	1	1,1%	93	100,0%
Vreemdelingenwetgeving	68	3	4,4%	65	95,6%
Misdr. tegen andere morele waarden en gevoelens	51	1	2,0%	50	98,0%
Dronkenschap en alcohol	47			47	100,0%
Misdr. tegen de openbare veiligheid	46	2	4,3%	44	95,7%
Beschadigen van eigendom	43	7	16,3%	38	88,4%
Bedrog	38	3	7,9%	36	94,7%
Wapens en springstoffen	29	6	20,7%	23	79,3%
Misdr. tegen gezag van de overheid	26	1	3,8%	25	96,2%
Jeugdbescherming	22	15	68,2%	7	31,8%
Informaticacriminaliteit	17	4	23,5%	14	82,4%
Milieu	11			11	100,0%
Misdr. tegen de openbare trouw	8			8	100,0%
Misdr. tegen de familie	7			7	100,0%
Zedenmisdrrijven	6	2	33,3%	4	66,7%
Bescherming personen	4			4	100,0%
Hormonen en doping	4			4	100,0%
Sociaal strafwetboek	4			4	100,0%
Andere bijzondere wetten	3			3	100,0%
Misdr. tegen de persoonlijke vrijheid	1	1	100,0%	1	100,0%
Arbeid	1			1	100,0%
Bescherming van de openbare inkomsten	1			1	100,0%
Totaal	905	109	12,0%	814	89,9%





1.4. Aantal inbreuken volgens de leeftijd van de gekende verdachten (per criminele figuur)

Doordat bij eenzelfde criminele figuur zowel een minderjarige als een meerderjarige gekende verdachte betrokken kan zijn, is het mogelijk dat de som van de kolommen "Minderjarig" en "Meerderjarig" hoger is dan de waarde in de kolom "Totaal..." (zie ook de methodologische nota)

PZ SCHOTEN

2023

CF Diefstal vervoermiddel

Criminele figuur / Leeftijd	Totaal aantal feiten minstens 1 gekende verdachte	Minderjarig	%	Meerderjarig	%
Bromfietsdiefstal	4	2	50,0%	3	75,0%
Fietsdiefstal	3	2	66,7%	1	33,3%
Totaal	NVT	NVT	NVT	NVT	NVT

CF Inbraak

Criminele figuur / Leeftijd	Totaal aantal feiten minstens 1 gekende verdachte	Minderjarig	%	Meerderjarig	%
Woninginbraak	8			8	100,0%
Inbraak in bedrijf of handelszaak	1			1	100,0%
Inbraak in openbare of overheidsinstelling	2	1	50,0%	1	50,0%
Inbraak in gebouw (totaal)	11	1	9,1%	10	90,9%
Totaal	NVT	NVT	NVT	NVT	NVT

CF Diefstal andere

Criminele figuur / Leeftijd	Totaal aantal feiten minstens 1 gekende verdachte	Minderjarig	%	Meerderjarig	%
Diefstal gewapenderhand	2	2	100,0%		
Diefstal met geweld zonder wapen	8	4	50,0%	6	75,0%
Diefstal uit of aan voertuig	3	1	33,3%	3	100,0%
Winkeldiefstal	120	22	18,3%	100	83,3%
Diefstal met list	2			2	100,0%
Totaal	NVT	NVT	NVT	NVT	NVT

GEREGISTREERDE CRIMINALITEIT: VERDACHTEN



ICT-criminaliteit

Criminele figuur / Leeftijd	Totaal aantal feiten minstens 1 gekende verdachte	Minderjarig	%	Meerderjarig	%
Betaalkaartfraude	7	3	42,9%	5	71,4%
Phishing	3	1	33,3%	3	100,0%
Totaal	NVT	NVT	NVT	NVT	NVT

CF Andere

Criminele figuur / Leeftijd	Totaal aantal feiten minstens 1 gekende verdachte	Minderjarig	%	Meerderjarig	%
Geweld tegen beroepen van algemeen belang	9	1	11,1%	8	88,9%
Graffiti	1	1	100,0%		
Beschadiging van auto	11			11	100,0%
Totaal	NVT	NVT	NVT	NVT	NVT

FE Intrafamiliaal geweld (IFG)

Criminele figuur / Leeftijd	Totaal aantal feiten minstens 1 gekende verdachte	Minderjarig	%	Meerderjarig	%
IFG: fysiek, binnen het koppel	39	1	2,6%	38	97,4%
IFG: fysiek, tegen afstammelingen	17	1	5,9%	17	100,0%
IFG: fysiek, tegen andere leden	14	1	7,1%	13	92,9%
IFG: seksueel, binnen het koppel	2	1	50,0%	1	50,0%
IFG: seksueel, tegen afstammelingen	1			1	100,0%
IFG: seksueel, tegen andere leden	1			1	100,0%
IFG: psychisch, binnen het koppel	35			35	100,0%
IFG: psychisch, tegen afstammelingen	8			8	100,0%
IFG: psychisch, tegen andere leden	5	1	20,0%	4	80,0%
IFG: economisch, binnen het koppel	15			15	100,0%
IFG: economisch, tegen afstammelingen	3			3	100,0%
IFG: economisch, tegen andere leden	2			2	100,0%
Totaal	NVT	NVT	NVT	NVT	NVT

GEREGISTREERDE CRIMINALITEIT: VERDACHTEN



FE Hormonen en doping

Criminele figuur / Leeftijd	Totaal aantal feiten minstens 1 gekende verdachte	Meerderjarig	%
Humane doping	4	4	100,0%
Totaal	NVT	NVT	NVT

FE Drugs

Criminele figuur / Leeftijd	Totaal aantal feiten minstens 1 gekende verdachte	Meerderjarig	%
Verkoop van cocaïne	5	5	100,0%
Import-export van cocaïne	1	1	100,0%
Verkoop van synthetische drugs	2	2	100,0%
Productie van cannabis (teelt)	2	2	100,0%
Verkoop van cannabis in grote hoeveelheid	1	1	100,0%
Verkoop-handel van heroïne	1	1	100,0%
Totaal	NVT	NVT	NVT

FE Geweld in de publieke ruimte

Criminele figuur / Leeftijd	Totaal aantal feiten minstens 1 gekende verdachte	Minderjarig	%	Meerderjarig	%
Fysiek geweld (openbaar vervoer)	1			1	100,0%
Fysiek geweld (openbare weg)	28	7	25,0%	23	82,1%
Fysiek geweld (andere openbare plaats)	4	1	25,0%	3	75,0%
Fysiek geweld (publiek toegankelijke plaats)	6			6	100,0%
Seksueel geweld (openbare weg)	1			1	100,0%
Psychisch geweld (openbare weg)	15	1	6,7%	14	93,3%
Psychisch geweld (andere openbare plaats)	4			4	100,0%
Psychisch geweld (publiek toegankelijke plaats)	9			9	100,0%
Diefstal gewapenderhand (openbare weg)	2	2	100,0%		
Diefstal geweld zonder wapen (openbare weg)	4	3	75,0%	2	50,0%
Totaal	NVT	NVT	NVT	NVT	NVT

GEREGISTREERDE CRIMINALITEIT: VERDACHTEN



FE Andere

Criminele figuur / Leeftijd	Totaal aantal feiten minstens 1 gekende verdachte	Meerderjarig	%
Cyberbelaging	5	5	100,0%
Identiteitsfraude	7	7	100,0%
Totaal	NVT	NVT	NVT



Deel 2: Niveau FEITVERDACHTEN (telling van het aantal combinaties verdachte-feit)

2.1. Aantal feitverdachten volgens het geslacht van de gekende verdachten (Top 5 van hoofdcategorieën)

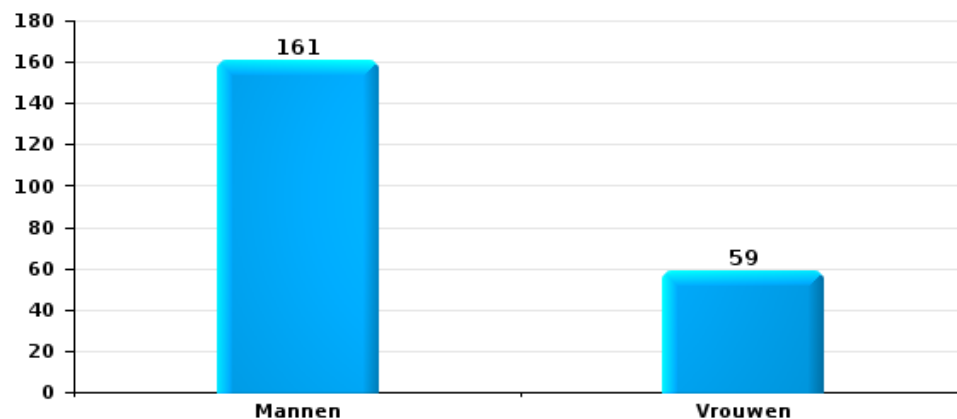
Indien eenzelfde verdachte meerdere feiten heeft gepleegd in de beschouwde periode, dan wordt hij ook meerdere keren geteld (zie ook de methodologische nota)

PZ SCHOTEN

2023

Diefstal en afpersing

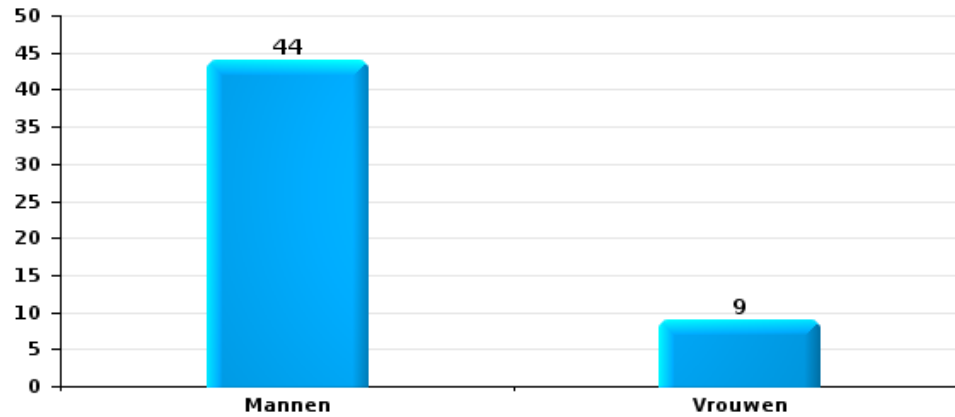
Aantal feitverdachten volgens geslacht





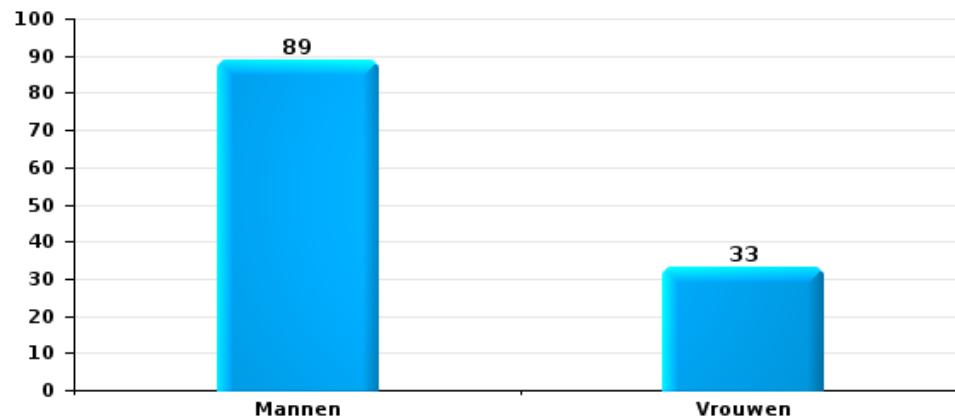
Beschadigen van eigendom

Aantal feitverdachten volgens geslacht



Misd. tegen de lichamelijke integriteit

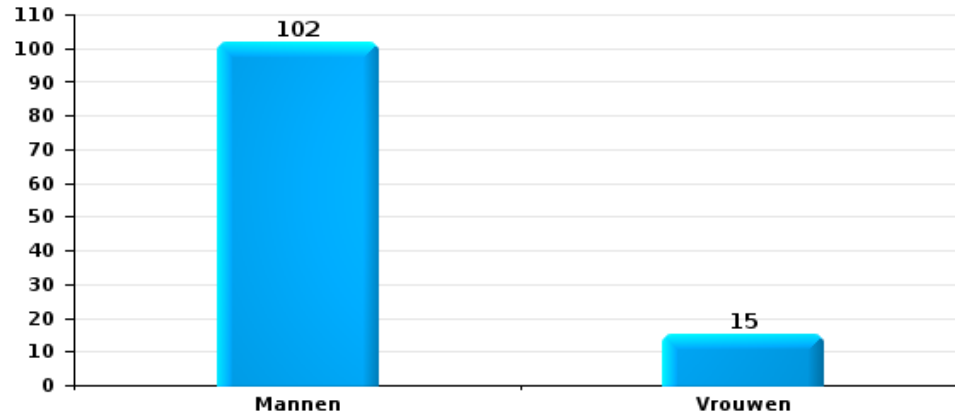
Aantal feitverdachten volgens geslacht





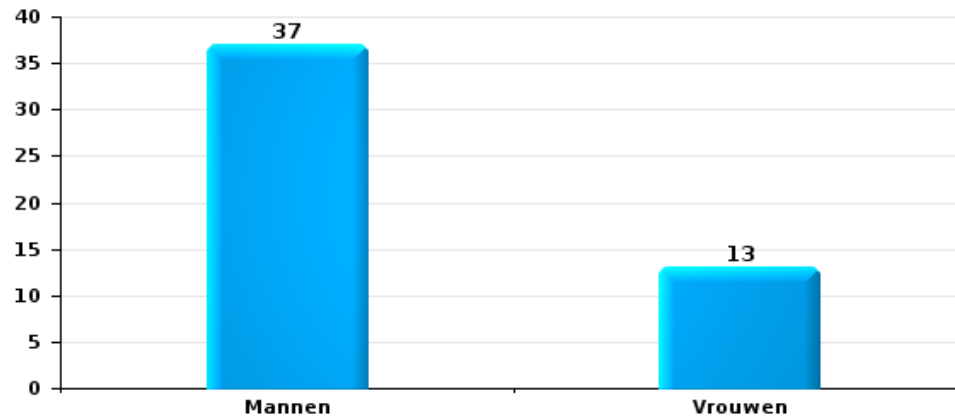
Drugs

Aantal feitverdachten volgens geslacht



Bedrog

Aantal feitverdachten volgens geslacht





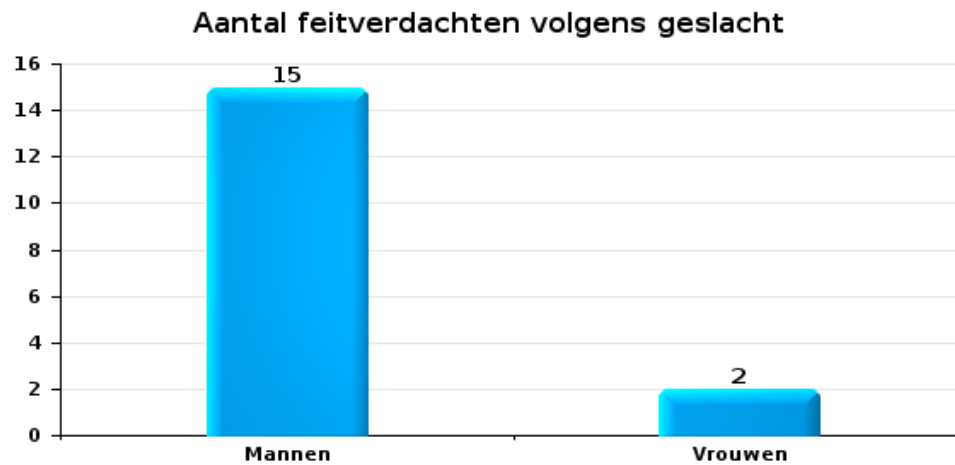
2.2. Aantal feitverdachten volgens het geslacht van de gekende verdachten (Top 5 van criminele figuren)

Indien eenzelfde verdachte meerdere feiten heeft gepleegd in de beschouwde periode, dan wordt hij ook meerdere keren geteld (zie ook de methodologische nota)

PZ SCHOTEN

2023

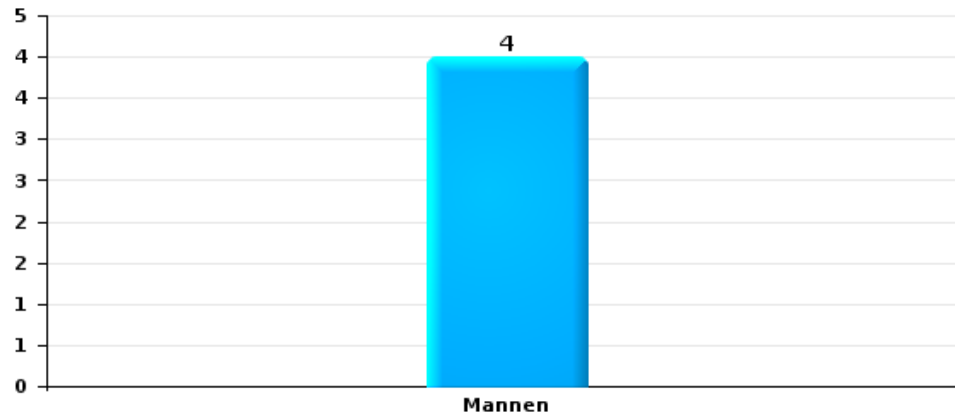
Inbraak in gebouw (totaal)





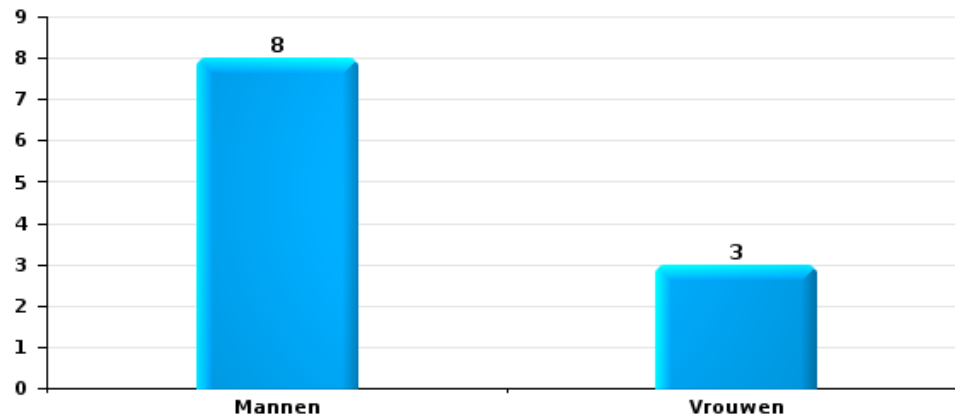
Diefstal uit of aan voertuig

Aantal feitverdachten volgens geslacht



Beschadiging van auto

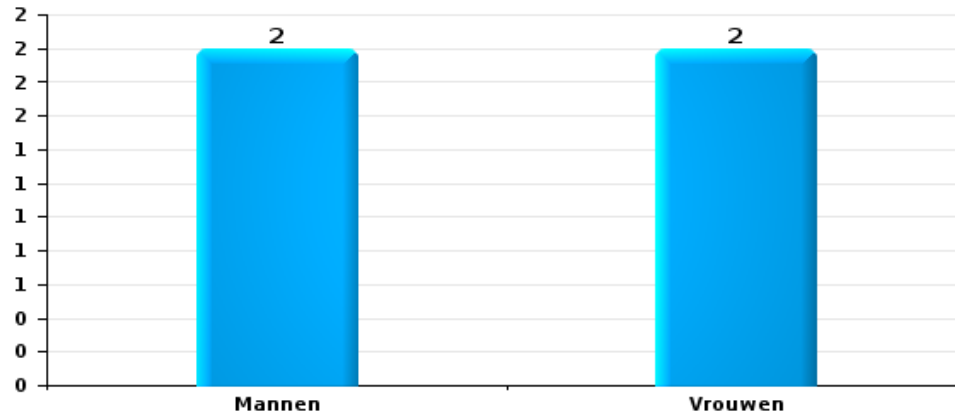
Aantal feitverdachten volgens geslacht





Fietsdiefstal

Aantal feitverdachten volgens geslacht





2.3. Aantal feitverdachten volgens de leeftijd van de gekende verdachten (Top 5 van hoofdcategorieën)

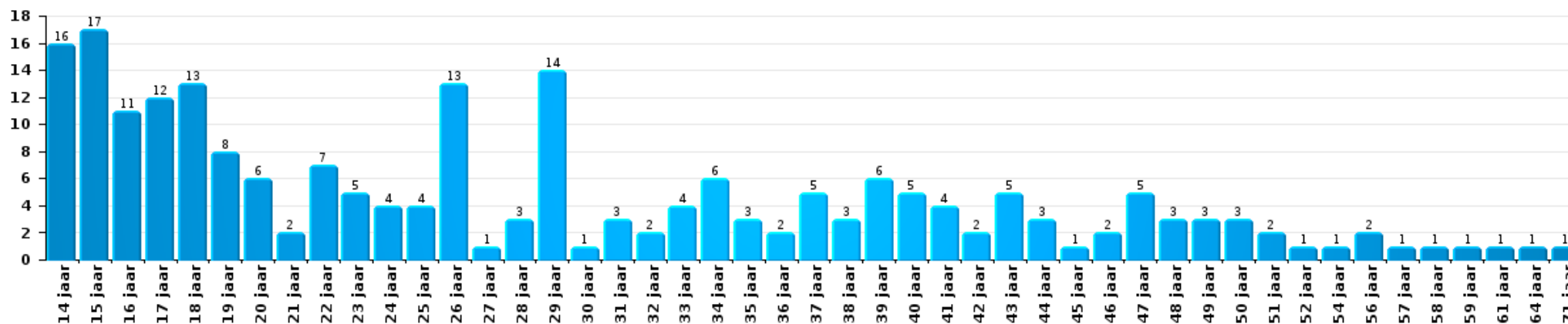
1) Indien eenzelfde verdachte meerdere feiten heeft gepleegd in de beschouwde periode, dan wordt hij ook meerdere keren geteld, al dan niet in dezelfde leeftijdscategorie; 2) Verdachten jonger dan 14 jaar en ouder dan 90 jaar zijn niet weergegeven in de tabel (zie ook de methodologische nota)

PZ SCHOTEN

2023

Diefstal en afpersing

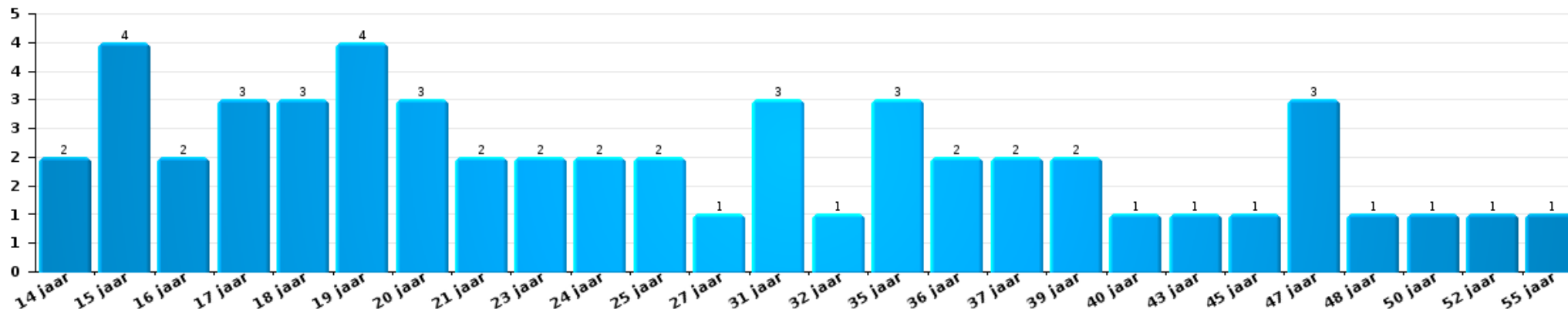
Aantal feitverdachten volgens leeftijd (chronologisch)





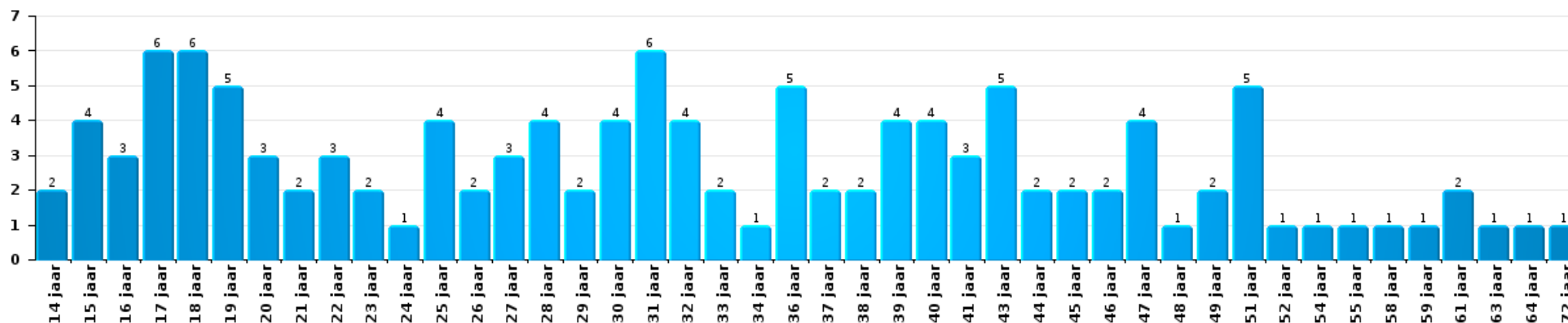
Beschadigen van eigendom

Aantal feitverdachten volgens leeftijd (chronologisch)



Misd. tegen de lichamelijke integriteit

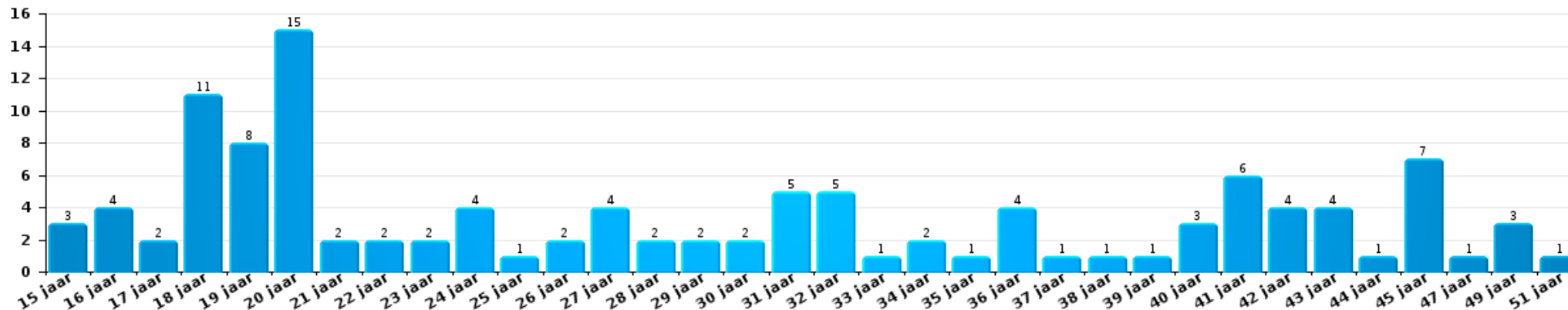
Aantal feitverdachten volgens leeftijd (chronologisch)





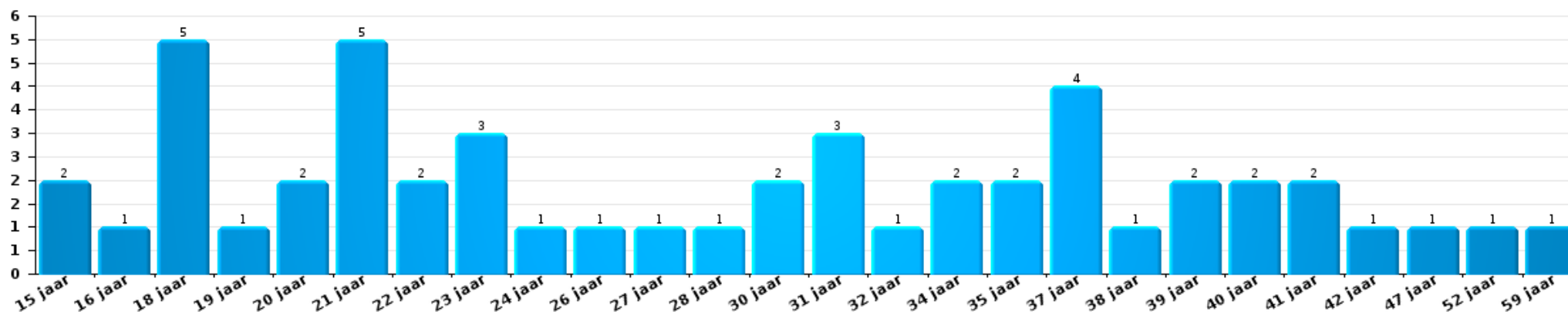
Drugs

Aantal feitverdachten volgens leeftijd (chronologisch)



Bedrog

Aantal feitverdachten volgens leeftijd (chronologisch)





2.4. Aantal feitverdachten volgens de leeftijd van de gekende verdachten (Top 5 van criminele figuren)

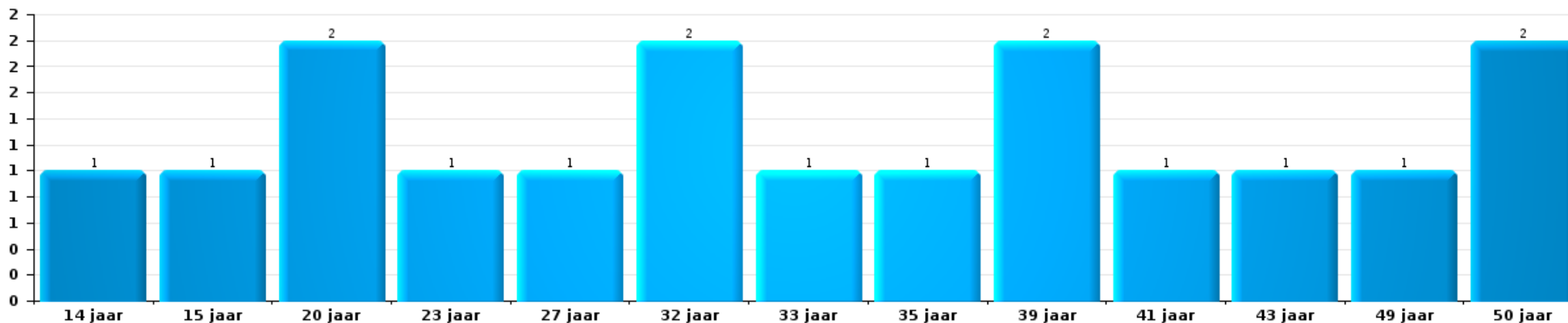
1) Indien eenzelfde verdachte meerdere feiten heeft gepleegd in de beschouwde periode, dan wordt hij ook meerdere keren geteld, al dan niet in dezelfde leeftijdscategorie - 2) Verdachten jonger dan 14 jaar en ouder dan 90 jaar zijn niet weergegeven in de tabel (zie ook de methodologische nota)

PZ SCHOTEN

2023

Inbraak in gebouw (totaal)

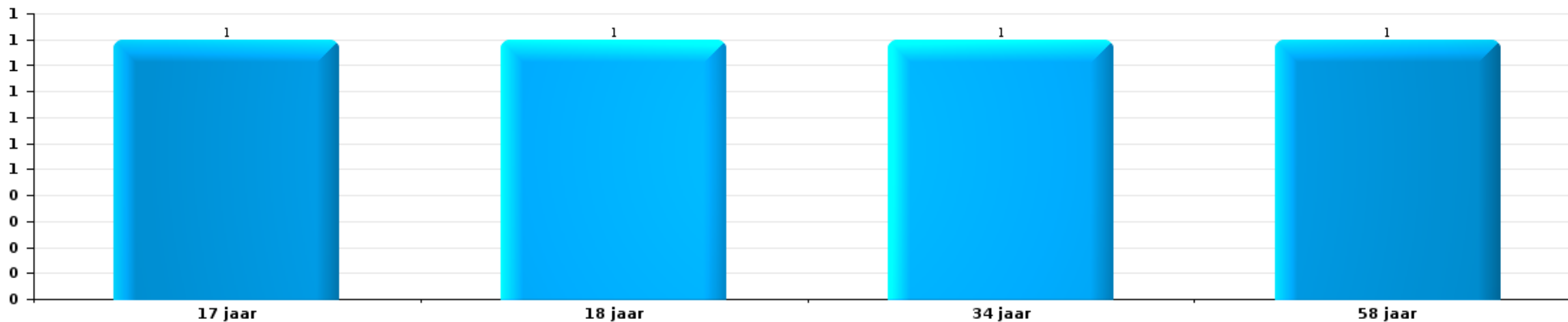
Aantal feitverdachten volgens leeftijd (chronologisch)





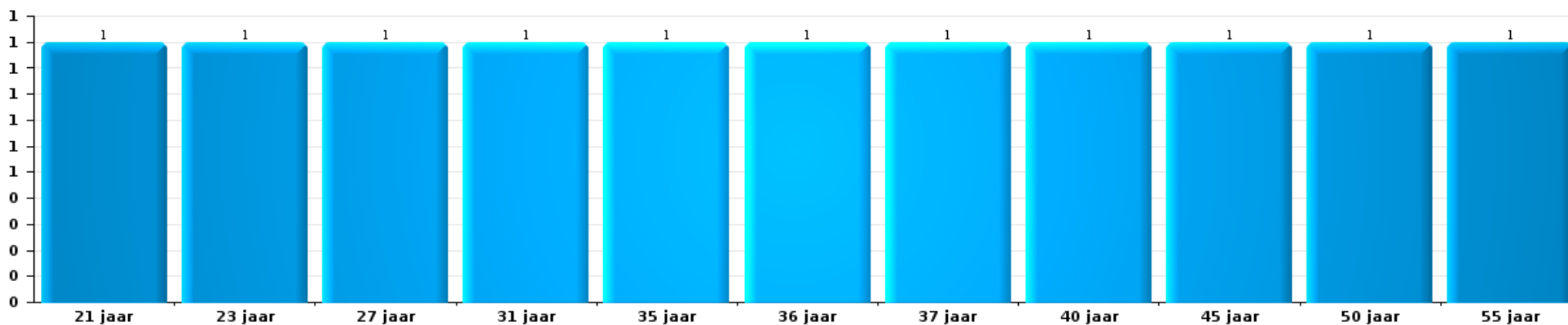
Diefstal uit of aan voertuig

Aantal feitverdachten volgens leeftijd (chronologisch)



Beschadiging van auto

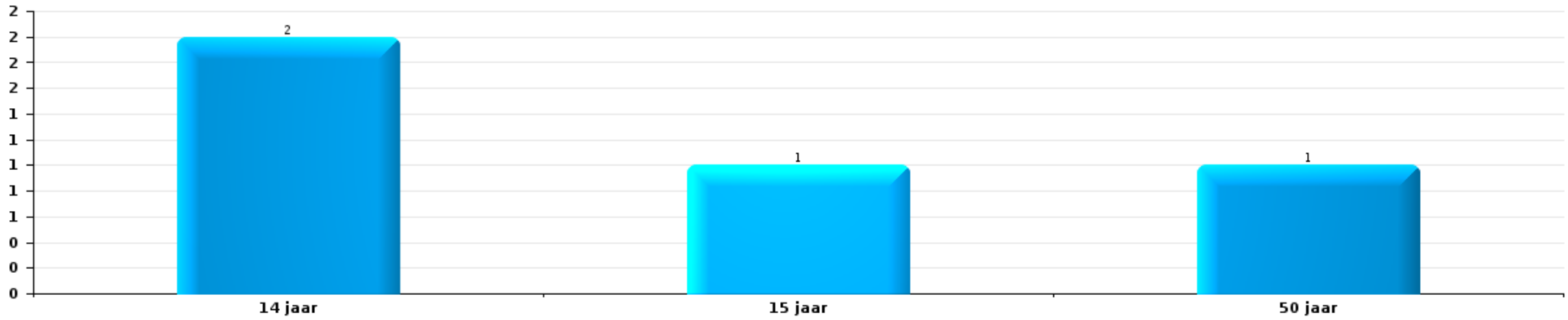
Aantal feitverdachten volgens leeftijd (chronologisch)





Fietsdiefstal

Aantal feitverdachten volgens leeftijd (chronologisch)



POLITIËLE CRIMINALITEITSSTATISTIEKEN

PLEEGPLAATS: POLITIEZONE

PZ SCHOTEN

***Bijlage I: Detailrapport per misdrijfcategorie
Strafwetboek***



PZ SCHOTEN

Inbreuk Strafwetboek

Misd. tegen de lichamelijke integriteit

			2000	2013	2014	2015	2016	2017	2018	2019	2020	2021	2022	2023
Moord	Vergiftiging (moord)	Pog.									1			
	tgw opzettelijke brandstichting / ontploffing	Pog.		1										
	Andere	Pog.				1	1	1	2	1	1	1	1	2
		Subtotaal		1		1	1	1	2	1	2	1	1	2
Doodslag	Oudermoord (doodslag)	Pog.											1	
	Kindermoord (doodslag)	Pog.	1											
	Vergiftiging (doodslag)	Pog.							1					
	Andere	Pog.	1	2	3	3	3	2	5	3	4	6	11	9
	Subtotaal		2	2	3	3	3	2	6	3	4	6	12	9
Marteling en mishandeling	Foltering	Vol.												1
	Onmenselijke behandeling	Vol.										1		
	Onterende behandeling	Vol.	1								2			
		Subtotaal		1							2	1		1
Opz. slagen en/of verwondingen binnen familie	Tussen partners of ex-partners	Onb.	3											
		Vol.	16	60	68	68	84	65	83	55	63	51	72	60
	Bij algemene familiale moeilijkheden	Onb.	1											
		Vol.	22											
	Door de ouders op een minderjarige	Vol.	2	2	4	6	5	5	9	1	3	7	6	9
	Door de ouders op kwetsbaar persoon	Vol.										1		
	Tegen de ouders	Vol.	1	3	4	7	3	8	11	7	4	6	7	5
	Tegen andere bloedverwanten in opgaande of zijlijn	Vol.		1	3	10	5	8	4	4	4	6	7	9
	Subtotaal		45	66	79	91	97	86	107	67	76	72	94	79



Misd. tegen de lichamelijke integriteit

			2000	2013	2014	2015	2016	2017	2018	2019	2020	2021	2022	2023	
Opz. slagen en/of verwondingen buiten familie	Vechtpartij (=wederzijdse slagen)	Vol.	24	23	23	17	43	38	22	28	22	20	30	26	
	Slagen aan politie-ambtenaar	Vol.	1	2	2	1	2	1	1	4	2	3	4	5	
	Op een minderjarige door gezaghebbend persoon	Vol.	1	3	6	2	4	4	2	5	2		2	2	
		Onb.	1												
	Op een minderjarige hoedanigheid dader onbekend	Vol.	4	7	5	9	5	6	12	10	4	6	7	16	
		Pog.	1												
	Op kwetsbaar persoon (hoedanigheid dader onbekend)	Vol.		1					1					1	
	Op minderjarige dr samenwonende zonder gezagsrel.	Vol.												1	
	Slagen aan personeel openbaar vervoer	Vol.			1	1	1		1	1				1	
	Slagen aan personeel andere openbare dienst	Vol.				1				1		1		1	
	Slagen aan medisch beroep	Vol.											1	1	1
	Slagen aan personeel onderwijsinstelling	Vol.				1	2	6	3	3				2	12
	Niet nader bepaald	Vol.	57	47	62	46	56	75	55	54	32	56	48	41	
	Subtotaal		89	83	99	78	113	130	98	105	63	86	98	103	
Schuldig verzuim	Vol.			3					1			1	1		
	Subtotaal			3					1			1	1		
Andere opzet. misd. tg. lichamelijke integriteit	Onthouding verzorging van kind/kwetsbaar persoon	Vol.					1			1					
	Verlaten kind of kwetsbaar persoon	Vol.		3							1				
	Achterlaten van een kind in behoeftige toestand	Vol.										1			
	Toediening van schadelijke stoffen	Vol.							1		3			1	
	Kwaadwillige belemmering van het verkeer	Vol.	2		1	2		1	1	1	1	2		2	
	Feitelikheden en lichte geweldsdelicten	Vol.	11	13	10	3	5	10	12	16	22	5	12	11	
	Subtotaal		13	16	11	5	6	11	14	18	27	8	12	14	
Onopzet. misd. tg. lichamelijke integriteit	Onopzettelijk doden	Vol.					1			1	1			1	
	Onopzettelijke slagen en/of verwondingen	Vol.	9	4	3	4	3	1	1	4	1		1	3	
	Onopzettelijke toediening van schadelijke stoffen	Vol.												1	
	Verzuim van onderhoud kind of kwetsbaar persoon	Vol.								1			1		
	Hondenbeet	Vol.	1	3				2	7	3	4	10	3	7	
	Subtotaal		10	7	3	4	4	3	8	9	6	10	6	11	
	Totaal		160	178	195	182	224	233	236	203	180	185	224	219	

Misd. tegen de persoonlijke vrijheid

			2000	2013	2014	2015	2016	2017	2018	2019	2020	2021	2022	2023
Gijzeling	Vol.													1



Misd. tegen de persoonlijke vrijheid

		2000	2013	2014	2015	2016	2017	2018	2019	2020	2021	2022	2023
	Pog.					1							
	Subtotaal					1							1
Ontvoering van minderjarige of kwetsbaar persoon	Ouderlijke ontvoering	Vol.	1	2				1	1		1		2
		Pog.	1				1						
	Andere ontvoering	Vol.											
		Pog.	2										
	Subtotaal	2	4	2			1	1	1		1		2
Vrijheidsberoving door particulier	Vol.	1	1	1	1	2	1	2	2	4	4	2	1
	Pog.												3
	Subtotaal	1	1	1	1	2	1	2	2	4	4	2	4
	Totaal	3	5	3	1	3	2	3	3	4	5	2	7

Zedenmisdrijven

		2000	2013	2014	2015	2016	2017	2018	2019	2020	2021	2022	2023
Verkrachting zonder de dood tot gevolg	Slachtoffer <10j	Vol.	4	2	1	4		4	1	1	2		
	Slachtoffer 10j - 14j	Vol.	1	1		2			1	2		1	
	Slachtoffer 14j - 16j	Vol.			2	1	1		2	3		2	
	Slachtoffer 16j - 18j	Vol.	1	1	2	1	1		1			1	
	Slachtoffer meerderjarig	Vol.	7			4	3	3	1	3	5		
		Pog.							1			1	
	Slachtoffer leeftijd onbekend	Vol.									1		
	Subtotaal	2	13	4	5	12	5	7	7	9	9	4	
Verkrachting met gevolg onbekend	Vol.	4											
	Pog.	1											
	Subtotaal	5											
Verkrachting zonder de dood tot gevolg (nwSSW)	Slachtoffer <16j	Vol.										3	4
	Slachtoffer 16j - 18j	Vol.										1	1
	Slachtoffer meerderjarig	Vol.										2	3
	Subtotaal											6	8



Zedenmisdrijven

			2000	2013	2014	2015	2016	2017	2018	2019	2020	2021	2022	2023
Aanranding eerbaarheid met geweld / bedreiging	Slachtoffer < 16j	Vol.	1		2		2	1	2		2		1	
	Slachtoffer 16j - 18j	Vol.		1								1		
	Slachtoffer meerderjarig	Vol.		4	1	2	1	3	4	3	1	4	1	
		Pog.									1			
		Subtotaal	1	5	3	2	3	4	6	4	3	5	2	
Aanranding eerbaarheid zonder geweld / bedreiging	Slachtoffer < 16j	Vol.	1	13	6	7	3	1	3	3	5	4	1	
	Slachtoffer 16j - 18j	Vol.		1	1	1	1						1	
	Slachtoffer leeftijd onbekend	Vol.		1	2	2		2	1	2	2			
		Subtotaal	1	15	9	10	4	3	4	4	5	7	4	2
Aanranding eerbaarheid niet nader bepaald		Vol.	7			1	1							
		Subtotaal	7			1	1							
Aantasting seksuele integrit. zonder dood (nwSSW)	Slachtoffer <16j	Vol.											5	6
	Slachtoffer 16j - 18j	Vol.											1	
	Slachtoffer meerderjarig	Vol.											4	6
		Subtotaal											10	12
Kinderpornografie	Bezit	Vol.		5	3		1		3	3	2	6		
	Verspreiding	Vol.		2	3	1	2	7	3	7	3	6	1	
	Toegang kinderporno via technologie	Vol.								1	1	3		
		Subtotaal		7	6	1	3	7	6	6	11	6	15	1
Pornografie		Vol.				1				1		1		
		Subtotaal				1				1		1		
Aanzetting tot ontucht	Slachtoffer minderjarig	Vol.		1			1		2	1	2	3	1	
	Slachtoffer meerderjarig	Pog.			1									
	Leeftijd slachtoffer onbekend	Vol.						1						
	Andere reclame voor ontucht	Vol.						1						
	Niet nader bepaald	Vol.	4											
		Subtotaal	4	1	2		1	2	3	2	2	3	1	
Uitbuiting van iemands ontucht	Slachtoffer minderjarig	Vol.		1										
	Slachtoffer meerderjarig	Vol.								2		2	5	
	Leeftijd slachtoffer onbekend	Vol.											1	
		Subtotaal		1							2		2	6



Zedenmisdrijven

			2000	2013	2014	2015	2016	2017	2018	2019	2020	2021	2022	2023
Openbare zedenschennis	Handelingen (exhibitionisme, enz.)	Vol.	12	3	3	3	3	5	2	3		6	3	
	Geschriften, afbeeldingen, voorwerpen	Vol.		1	1		2	3	2	2	3	4	1	
	Exhibitionisme (nwSSW)	Vol.												2
	Niet nader bepaald	Vol.	1											
		Subtotaal	13	4	4	3	5	8	4	5	3	10	4	2
Voyeurisme	Observatie/opname van naaktheid of intimiteit	Vol.		1		1	2		1			2	1	
	Verspreiding opname naaktheid of intimiteit	Vol.							3	1	2	2		
		Subtotaal		1		1	2		4	1	2	4	1	
Voyeurisme rechtstreeks (nwSSW)	Slachtoffer <16j	Vol.											1	
		Subtotaal											1	
Voyeurisme via technisch/ander hulpmiddel (nwSSW)	Slachtoffer 16j - 18j	Vol.												1
		Subtotaal												1
Verspreiding van seksueel getinte inhoud (nwSSW)	Slachtoffer <16j	Vol.									1		1	1
		Subtotaal									1		1	1
Versprei. seks. inhoud kwaad opzet/winst (nwSSW)	Slachtoffer <16j	Vol.											1	4
	Slachtoffer 16j - 18j	Pog.												1
	Slachtoffer meerderjarig	Vol.											4	4
		Subtotaal											5	9
Grooming (contact via ICT met minderjarige < 16 j)		Vol.				3	1					2		
		Subtotaal				3	1					2		
Grooming online - met ICT (nwSSW)	Slachtoffer <16j	Vol.												1
		Subtotaal												1
Seks. uitbuiting minderjarigen-prostitutie (nwSSW)	Aanzetten plegen van ontucht/prostit. (nwSSW)	Vol.										1		
		Subtotaal										1		
Beelden seksueel misbruik minderjarigen (nwSSW)	Productie/verspreid. beelden seks. misbr. (nwSSW)	Vol.											1	1
	Toegang tot beelden seks. misbruik (nwSSW)	Vol.											1	
		Subtotaal											2	1
		Totaal	33	47	28	23	35	30	34	38	33	56	46	35

Misd. tegen andere morele waarden en gevoelens

			2000	2013	2014	2015	2016	2017	2018	2019	2020	2021	2022	2023
Belaging	Pesterij per telefoon (OLD)	Vol.	6											



Misdr. tegen andere morele waarden en gevoelens

		2000	2013	2014	2015	2016	2017	2018	2019	2020	2021	2022	2023	
	Vol.	1	51	34	39	35	36	42	43	63	62	56	87	
	Subtotaal	7	51	34	39	35	36	42	43	63	62	56	87	
Schending van het beroepsgeheim		Vol.	1					3	2				1	
	Subtotaal		1					3	2				1	
Schending van de eer		Vol.	7	7	9	12	3	13	14	10	10	9	6	12
	Laster en eerroof	Vol.						1	1	2		1	1	
	Lasterlijke aangifte	Vol.												
	Lasterlijke aantijging	Vol.	1		2			1			1			
	Kwaadwillige ruchtbaarmaking	Vol.								2				
	Beledigingen (Wanbedrijf)	Onb.	1											
	Vol.		6	4	5	1	2	2		2		1	2	
	Subtotaal	8	14	13	19	4	16	18	12	14	11	8	14	
Persoonlijke levenssfeer		Onb.	1											
	Woonstchennis door particulier	Vol.	4	3	2	1	1	3	1	3	4	3	5	8
		Pog.		1										
	Schending van het briefgeheim	Vol.	1	1	2	3	1					1		
	Subtotaal	6	5	4	4	2	3	1	3	4	3	6	8	
Nachtlawaai		Vol.	6	1	2	5		1	1	5	3	4	1	
	Subtotaal	6	1	2	5			1	1	5	3	4	1	
Schenden van communicatie door particulier		Vol.						2	2					
	Subtotaal							2	2					
Misbruik zwakheden personen		Vol.					1		1	2				
	Subtotaal						1		1	2				
Privacy zeden: publicatie identiteit slachtoffer		Vol.										1		
	Subtotaal											1		
Cyberlokking (lokken van minderjarige via ICT)		Vol.				1	1	1			1			
	Subtotaal					1	1	1			1			
Bezetting andermans goed (kragen)		Binnendringen/bezetten/verblijven (niet bewoond)	Vol.									1	1	
	Subtotaal											1	1	
	Totaal	27	72	53	67	42	57	68	64	88	80	76	112	

Misdr. tegen het juridisch statuut van het kind

2000	2013	2014	2015	2016	2017	2018	2019	2020	2021	2022	2023
------	------	------	------	------	------	------	------	------	------	------	------



Misdr. tegen het juridisch statuut van het kind

			2000	2013	2014	2015	2016	2017	2018	2019	2020	2021	2022	2023
Niet-afgeven van kinderen	Door de ouders	Onb.	1											
		Vol.	1		1		1							
	Subtotaal	2		1		1								
Totaal			2		1		1							

Diefstal en afpersing

			2000	2013	2014	2015	2016	2017	2018	2019	2020	2021	2022	2023
Diefstal met vzo	Met geweld	Vol.	8	7	18	10	8	6	6	5	6	5	5	6
		Pog.	1	1	2	3		2	2	2				
	Zonder geweld	Vol.	64	247	264	206	254	215	164	174	121	89	183	110
		Pog.	21	68	74	98	67	63	60	48	51	43	70	38
Subtotaal			94	323	358	317	329	284	232	229	180	137	258	154
Diefstal zonder vzo	Met geweld	Vol.	3	9	7	9	7	7	4	7	1	6	6	3
		Pog.		3				1	4	1			1	
	Zonder geweld, Zakkenrollerij	Vol.	25	59	58	45	25	24	28	10	10	7	7	7
	Zonder geweld, Gebruiksdiefstal	Vol.		1		1	1	1	1		1	3	2	1
	Zonder geweld, Huisdiefstal	Vol.	2	18	10	12	27	9	16	13	8	12	21	9
	Zonder geweld	Onb.	84											
		Vol.	583	511	458	485	496	382	338	398	282	309	338	327
	Pog.	10	14	7	7	13	8	4	11	7	7	8	19	
Subtotaal			707	615	540	559	569	432	395	440	309	344	383	366
Diefstal niet nader bepaald	Vol.	330	2	3		2	1			1		2	1	
	Pog.	116												
	Subtotaal	446	2	3		2	1			1		2	1	
Afpersing	Vol.	2	4	2	7	7	4	9	7	9	7	5	10	
	Pog.	1	7	3	4	5	1	2	4	4	3	3	5	
	Subtotaal	3	11	5	11	12	5	11	11	13	10	8	15	
Totaal			1.250	951	906	887	912	722	638	680	503	491	651	536

Bedrog

			2000	2013	2014	2015	2016	2017	2018	2019	2020	2021	2022	2023
Witwassen	Vol.	1	1	1	2	2	7	24	17	27	20	6	7	



Bedrog

			2000	2013	2014	2015	2016	2017	2018	2019	2020	2021	2022	2023
	Pog.								1					
	Subtotaal		1	1	1	2	2	7	25	17	27	20	6	7
Heling	Gewone heling	Vol.	5	2	5		2	1	2		1		1	4
	Gekwalificeerde heling	Vol.		1										
	Niet nader bepaald	Vol.	4	1										
	Subtotaal		9	4	5		2	1	2		1		1	4
Flessentrekkerij	Brandstof / smeerolie	Vol.	4		2			1						2
	Dranken en spijzen	Vol.			1	1	2		1	1	1		1	1
	Huurrijtuig	Vol.	4	3	2	4	3	9	4	8	4	6	1	3
	Logjes	Vol.						1						
	Subtotaal		8	3	5	5	5	11	5	9	5	6	2	6
Verduistering en bedrieglijke vernietiging	Bedrieglijke verberging	Onb.	1											
		Vol.	3	83	88	100	114	134	102	18	5	8	5	8
	Van geld, papieren, enz.	Onb.	1											
		Vol.					1		1					1
	Van in beslag genomen voorwerpen	Vol.		1	2			1	2			1		
		Pog.		1										
	Van roerende goederen van echtgenoten	Vol.					1				1			
	Van nalatenschap	Vol.								1				
	Niet nader bepaald	Vol.	5			2	1	2	3					
	Subtotaal		10	85	90	102	117	137	108	19	6	9	5	9
Oplichting	Internetfraude	Vol.		30	22	35	51	32	62	76	105	122	78	95
		Pog.		14	6	20	4	12	17	8	5	10	5	5
	Oplichting zonder internet	Vol.		26	24	23	30	21	19	24	16	15	25	23
		Pog.		4	12	4	3	11	6	6	1	3	4	
	Niet nader bepaald	Vol.	18											
		Pog.	7											
	Subtotaal		25	74	64	82	88	76	104	114	127	150	112	123
Bedriegerij	Verkochte waren / geleverd werk	Vol.	1		1									
	Subtotaal		1		1									
Misbruik van vertrouwen en verwante misd.	Misbruik van vertrouwen	Vol.	19	30	22	28	23	18	23	29	15	15	19	18
		Pog.				1								
	Misbruik van zwakheden	Vol.			1			1	1			2	1	1
	Subtotaal		19	30	23	29	23	19	24	29	15	17	20	19

Bedrog

			2000	2013	2014	2015	2016	2017	2018	2019	2020	2021	2022	2023
Misbruik van maatschappelijk vermogen	Door vennootschappen	Vol.		1										
	Niet nader bepaald	Vol.							1					
		Subtotaal		1					1					
Misd. ivm insolventie	Door derden	Vol.						3			2			1
	Door de schuldenaar	Vol.		2		2	9	7	1	6	5	1	5	2
	Niet nader bepaald	Vol.						1	1	1	1	1		
		Subtotaal		2		2	9	11	2	7	8	2	5	3
Bedrieglijk onvermogen		Vol.				1	1	2	1			1		
		Subtotaal				1	1	2	1			1		
Ongedekte cheques		Vol.	5			1								
		Subtotaal	5			1								
		Totaal	78	200	189	223	247	263	273	196	189	205	151	171

Beschadigen van eigendom

			2000	2013	2014	2015	2016	2017	2018	2019	2020	2021	2022	2023	
Opzettelijke brandstichting	In een bewoonde plaats (bij dag)	Vol.		1	1			1							
	In een bewoonde plaats (bij nacht)	Vol.			1	1	1		1		2				
		Pog.							1	1	1				
	In een andere plaats (bij dag)	Vol.	2	4	4	1	1	2			1		2	1	1
		Pog.			1										
	In een andere plaats (bij nacht)	Vol.	3	2	2	4	1	2	1				2	3	3
		Vol.			2	1								1	3
In een andere plaats (onbepaald tijdstip)	Pog.	1									1				
	Vol.	6													
Niet nader bepaald	Vol.		6												
	Pog.		1												
	Subtotaal		13	7	11	7	3	6	3	2	3	4	5	7	
Opzettelijke vernieling door ontploffing	In een bewoonde plaats (bij nacht)	Vol.	1												
		Pog.			1										
	In een andere plaats (bij nacht)	Vol.												1	
	Subtotaal		1	1										1	
Onopzettelijke brandstichting		Vol.	10	10	10	14	18	16	15	6	8	5	9	6	
		Subtotaal	10	10	10	14	18	16	15	6	8	5	9	6	



Beschadigen van eigendom

			2000	2013	2014	2015	2016	2017	2018	2019	2020	2021	2022	2023
Vernieling, onbruikbaarmaking, beschadiging	Met vzo	Vol.	2	3	2	2	1			2		3	1	1
	Niet nader bepaald	Vol.	115											
		Subtotaal	117	3	2	2	1				2		3	1
Vandalisme	Op voertuigen	Vol.	44	178	125	138	139	99	120	87	94	93	99	87
	Op andere roerende goederen	Vol.	70	21	24	16	15	16	18	22	24	23	21	16
	Graffiti	Vol.	2	6	4	22	2	11	15	8	10		6	12
	Andere vernielingen op onroerende goederen	Vol.	13	77	99	99	71	74	64	50	47	45	71	55
		Pog.	1					1						
	Beschadiging van afsluiting	Vol.		2	5	4	5	3	2	2	4	1	3	1
	Subtotaal	130	284	257	279	232	204	219	169	179	162	200	171	
	Totaal	271	304	281	302	254	226	237	179	190	174	215	186	

Misd. tegen de veiligheid van de staat

			2000	2013	2014	2015	2016	2017	2018	2019	2020	2021	2022	2023
Inwendige staatsveiligheid		Vol.						1						
		Subtotaal						1						
Terrorisme	Terroristische groep	Vol.				2	1							
		Subtotaal				2	1							
	Totaal					2	2							

Misd. tegen de openbare veiligheid

			2000	2013	2014	2015	2016	2017	2018	2019	2020	2021	2022	2023
Criminele organisatie		Vol.		1	2		2	10	3	3	3	2	2	4
		Subtotaal		1	2		2	10	3	3	3	2	2	4
Vereniging van misdadigers		Vol.	2	12	7	6	4	7	5	9	4	5	6	13
		Subtotaal	2	12	7	6	4	7	5	9	4	5	6	13
Ontvluchting van gevangenen	Niet teruggekeerd uit verlof	Vol.				1								
	Niet naleving elektronisch toezicht	Vol.		6	1	2			3	1	4		1	1
	Niet nader bepaald	Vol.										1	1	
		Subtotaal		6	1	3			3	1	4	1	2	1



Misdr. tegen de openbare veiligheid

			2000	2013	2014	2015	2016	2017	2018	2019	2020	2021	2022	2023
Bedreigingen	Bedreiging met een aanslag	Vol.		2				1			2	1	1	
		Onb.	4											
	Mondeling	Vol.	51	23	35	26	26	28	31	41	24	35	33	44
		Onb.	1											
	Schriftelijk	Vol.	6	21	13	12	13	16	13	18	25	17	22	15
		Onb.	1											
	Door gebaren, zinnebeelden	Vol.	4	10	16	9	8	10	12	14	10	15	13	21
		Onb.	1											
Bommelding	Vol.	1	2	2	2	3		1				2	6	
Niet nader bepaald	Vol.	11												
	Subtotaal		79	58	66	49	50	55	57	73	61	70	75	80
	Totaal		81	77	76	58	56	72	68	86	72	78	85	98

Misdr. tegen gezag van de overheid

			2000	2013	2014	2015	2016	2017	2018	2019	2020	2021	2022	2023
Geweld tegen overheidspersonen		Vol.			3								3	1
		Subtotaal			3								3	1
Weerspannigheid	Gewapende weerspannigheid	Vol.		2	2	1	4	2	3	1	2	3	1	2
	Ongewapende weerspannigheid	Vol.	15	11	13	5	5	10	14	13	10	12	12	12
	Niet nader bepaald	Vol.	1											1
	Subtotaal		16	13	15	6	9	12	17	14	12	15	13	15
Smaad		Vol.	2	2	4	5	2	3	6	8	5	9	5	10
		Subtotaal	2	2	4	5	2	3	6	8	5	9	5	10
Weigering medewerking (informatica en telecom)		Vol.					1							1
		Subtotaal					1							1
Andere misdrijven	Zegelverbreking	Vol.			1					1				1
	Nijverheid, koophandel en openbare veilingen	Vol.		1										
		Subtotaal		1	1						1			1
	Totaal		18	16	23	11	12	15	23	23	17	24	22	27

Misdr. tegen de openbare trouw

			2000	2013	2014	2015	2016	2017	2018	2019	2020	2021	2022	2023
Valsheid in geschriften	Schriftvervalsing	Vol.	14	9	14	24	8	7	18	11	11	8	11	10


Misdr. tegen de openbare trouw

		2000	2013	2014	2015	2016	2017	2018	2019	2020	2021	2022	2023	
Gebruik van valse en vervalste geschriften	Onb.	1												
	Vol.		3	4	6		3	2	3	5	2		1	
	Subtotaal	15	12	18	30	8	10	20	14	16	10	11	11	
Aanmatiging	Van ambten	Vol.	1	1	2	1	2	3	3	1	1	1		
	Van titels	Vol.			2			1	1					
	Van kledij, eretekens, enz.	Vol.			1									
	Van naam	Vol.	1	5	2	6	6	7	6	6	11	9	9	16
	Subtotaal	1	6	3	11	7	9	10	10	12	10	10	10	16
Namaking / Vervalsing	Namaking	Vol.	2	2	2		1		1			1	1	
	Vervalsing	Vol.					1	1				1	2	
	Niet nader bepaald	Vol.			1									
	Subtotaal	1	2	2	3		2	1	1			2	3	
Valse munt	Uitgifte	Vol.	1	1	5	2	2	1	7	5	1		1	
		Pog.							1		1			
	Niet nader bepaald	Vol.												
	Andere	Vol.					1	2	1	2	1			
	Subtotaal	3	1	1	5	2	3	3	9	7	3		1	
Valsheid voor het gerecht	Valse getuigenis	Vol.									1			
	Valse verklaringen	Vol.	1	1	1	1	2		1	5		2		
	Subtotaal	1	1	1	1	2			1	5	1	2		
Totaal	20	22	25	50	18	26	34	35	40	24	25	31		



Misd. tegen de familie

		2000	2013	2014	2015	2016	2017	2018	2019	2020	2021	2022	2023
Bigamie	Vol.		1										
	Subtotaal		1										
Familieverlating	Vol.	1	5	1	1	1	1	2	1	7	3	6	5
	Subtotaal	1	5	1	1	1	1	2	1	7	3	6	5
Weigering recht op persoonlijk contact	Onb.	1											
	Vol.	23	33	25	15	32	27	27	29	20	22	32	41
	Subtotaal	24	33	25	15	32	27	27	29	20	22	32	41
Niet betaling onderhoudsgeld	Vol.	3	6	5	4	3	2	5	2	1	2		5
	Subtotaal	3	6	5	4	3	2	5	2	1	2		5
Totaal		28	45	31	20	36	30	34	32	28	27	38	51

Informaticacriminaliteit

		2000	2013	2014	2015	2016	2017	2018	2019	2020	2021	2022	2023
Hacking	Vol.		7	8	7	9	18	24	18	20	16	21	23
	Subtotaal		7	8	7	9	18	24	18	20	16	21	23
Valsheid in informatica	Vol.		1	3	5		3	7	11	4	6	3	3
	Pog.										1		
	Subtotaal		1	3	5		3	7	11	4	7	3	3
Informaticabedrog	Vol.		37	17	31	26	50	53	91	137	140	155	157
	Pog.		4	5	2	3	4	8	5	6	11	6	5
	Subtotaal		41	22	33	29	54	61	96	143	151	161	162
Sabotage	Vol.		7	1	1	2	2		3		1	1	4
	Pog.		2										
	Subtotaal		9	1	1	2	2		3		1	1	4
Totaal		58	34	46	40	77	92	128	167	175	186	192	

Onwettige uitoefening van het openbaar gezag

		2000	2013	2014	2015	2016	2017	2018	2019	2020	2021	2022	2023
Publieke omkoping	Pog.	1											
	Subtotaal	1											
Vrijheidsberoving door ambtenaar	Vol.								1				



Onwettige uitoefening van het openbaar gezag

		2000	2013	2014	2015	2016	2017	2018	2019	2020	2021	2022	2023
	Subtotaal								1				
	Totaal	1							1				

Huisjesmelkerij

		2000	2013	2014	2015	2016	2017	2018	2019	2020	2021	2022	2023
Zonder vzo	Vol.		1								1		
	Subtotaal		1								1		
	Totaal		1								1		

Mensenhandel

		2000	2013	2014	2015	2016	2017	2018	2019	2020	2021	2022	2023
Seksuele uitbuiting	Vol.						1		2	1			
	Subtotaal						1		2	1			
Economische uitbuiting	Vol.								1				
	Subtotaal								1				
Gedwongen misdaden of wanbedrijven	Vol.							1					
	Subtotaal							1					
	Totaal						1	1	3	1			

Andere inbreuken Strafwetboek

		2000	2013	2014	2015	2016	2017	2018	2019	2020	2021	2022	2023
	Vol.							1			1		
	Subtotaal							1			1		
	Totaal							1			1		

Overtreding Strafwetboek

		2000	2013	2014	2015	2016	2017	2018	2019	2020	2021	2022	2023
Ombrenging van dieren (Overtreding)	Vol.	1											
	Subtotaal	1											
Andere overtredingen SWB	Vol.	19			1								
	Subtotaal	19			1								
	Totaal	20			1								



POLITIËLE CRIMINALITEITSSTATISTIEKEN

PLEEGPLAATS: POLITIEZONE

PZ SCHOTEN

***Bijlage II: Detailrapport per misdrijfcategorie
Bijzondere Wetten***



PZ SCHOTEN

Inbreuk bijzondere wetgeving

Drugs

			2000	2013	2014	2015	2016	2017	2018	2019	2020	2021	2022	2023		
Bezit		Onb.	3													
		Vol.	41	52	55	81	126	127	105	92	151	90	69	80		
		Subtotaal	44	52	55	81	126	127	105	92	151	90	69	80		
Gebruik	Gebruik in groep	Onb.	2													
		Vol.	16													
	Individueel gebruik	Onb.	2													
		Vol.	33													
	Gebruik vergemakkelijken	Vol.		14	12	9	14	7	2	3	3	1	2	5		
	Aanzetten tot gebruik	Vol.	1				2	1								
	Wanorde, schandaal of gevaar in openbare ruimte	Vol.				5		1	2	6	3		2	2		
	Niet nader bepaald	Vol.	1													
Subtotaal	55	14	12	14	16	9	4	9	6	1	4	7				
In- en uitvoer		Vol.	8	11	13	14	21	31	24	9	30	19	4	5		
		Pog.								1						
		Subtotaal	8	11	13	14	21	31	24	10	30	19	4	5		
Fabricatie		Vol.	1	5	3	6	4	5	7	6	4	5	7	3		
		Subtotaal	1	5	3	6	4	5	7	6	4	5	7	3		
Handel		Onb.	1													
		Vol.	14	20	20	18	24	17	18	21	26	23	22	24		
		Subtotaal	15	20	20	18	24	17	18	21	26	23	22	24		
Andere		Vol.		1	1			2		2	2		2	1		
		Subtotaal		1	1			2		2	2		2	1		
Totaal			123	103	104	133	191	191	158	140	219	138	108	120		


Vreemdelingenwetgeving

			2000	2013	2014	2015	2016	2017	2018	2019	2020	2021	2022	2023
Illegale transmigratie	Schijnhuwelijk zonder beloning/dwang	Vol.		4	5	2	5	4	2	1	1	1	4	2
		Pog.						1						
	Schijn-wettelijk samenwonen zonder beloning/dwang	Vol.			1	1		2	1	2	1	3	5	
		Pog.									1	1		
	Toegang tot het grondgebied	Vol.	3	27	6	17	21	11	21	8	5	3	3	6
	Verblijf	Vol.	4	81	25	33	22	25	32	28	24	22	42	38
	Verwijdering	Vol.					1							
	Niet dragen van identiteits- of reisdocumenten	Vol.						1	1	1	1	1		
	Inschrijving in vreemdelingenregister	Vol.		21	30	25	17	13	15	20	19	16	34	26
Schijnerkenning zonder beloning/dwang	Vol.								1	3	1	2	1	1
	Subtotaal	Vol.	7	133	67	78	66	57	73	63	53	49	89	73
Mensensmokkel	Vol.					1	1	1						
	Subtotaal	Vol.				1	1	1						
Mensenhandel	Vol.	1												
	Subtotaal	Vol.	1											
Hulp bij illegaal verblijf	Vol.				1	1			2					
	Subtotaal	Vol.			1	1			2					
Niet nader bepaald	Vol.	6												
	Subtotaal	Vol.	6											
Andere	Vol.			2				1						
	Subtotaal	Vol.		2				1						
	Totaal	Vol.	14	133	69	79	68	59	76	63	53	49	89	73



Milieu

			2000	2013	2014	2015	2016	2017	2018	2019	2020	2021	2022	2023
Afstoffen	Afvaltransport	Vol.				1		2	1					
	Afval door beroepspersoon	Vol.		2	2	2	1	3	1		1	3		
	Afval door particulier	Vol.		11	9	7	9	10	12	17	7	12	11	4
	Afval door onbepaald persoon	Onb.	5											
		Vol.	35											
	Afval: vergunning/erkenning	Vol.		2				1		1	4			
	Subtotaal		40	15	11	10	10	16	14	18	12	15	11	4
Vuurwerk		Vol.		2			1							
	Subtotaal			2			1							
Andere dan afval	Stedenbouw	Onb.	10											
		Vol.	10	8	7	14	2	9	4	10	3	5		2
	Milieuvergunning	Vol.				1	2	1		5	1			
	Geluidshinder	Vol.	1					1					1	
	Waterverontreiniging	Vol.	8	1	1			15	4		2	1		1
	Luchtverontreiniging	Vol.	1											
	Bodemverontreiniging	Vol.		3	1								1	1
	Andere leefmilieuhinder	Vol.	6	1		1			2		1	1		1
	Subtotaal		36	13	9	16	4	26	10	15	7	8	1	5
Biodiversiteit / Fauna en flora	Dierenwelzijn	Onb.	2											
		Vol.	5	2	2	3	8	5	7	7	9	8	13	8
	Natuurbescherming	Vol.			2	1		1				1		
	Vergunning / erkenning dieren	Vol.									2			
	Vernietiging van dieren	Vol.								2				
	Pog.					2								
	Subtotaal		7	2	4	3	11	5	8	9	11	9	13	8
Niet nader bepaald		Vol.	8											
	Subtotaal		8											
	Totaal		91	32	24	29	26	47	32	42	30	32	25	17



Wapens en springstoffen

			2000	2013	2014	2015	2016	2017	2018	2019	2020	2021	2022	2023
Illegaal bezit	Vuurwapen	Vol.		2	3	2	1	1	5	4	1	5	3	4
	Blank wapen of niet-vuurwapen	Vol.		9	8	1	5	6	4	2	5	10	8	10
	Munitie	Vol.						2		2			1	1
	Onderdelen/toebehoren	Vol.							1	1			1	
	Niet nader bepaald	Onb.	1											
		Vol.	16											
		Subtotaal	17	11	11	3	6	9	10	9	6	15	13	15
Illegale dracht / vervoer	Vuurwapen	Vol.		2		1	2	3	2	1			1	
	Blank wapen of niet-vuurwapen	Vol.		12	13	17	20	17	22	17	13	14	8	14
	Niet nader bepaald	Vol.	16											
		Subtotaal	16	14	13	18	22	20	24	18	13	14	9	14
Illegale handel	Vuurwapen	Vol.							1			1	2	
	Niet nader bepaald	Vol.	2											
		Pog.	1											
		Subtotaal	3						1			1	2	
Illegale vervaardiging / herstelling	Blank wapen of niet-vuurwapen	Vol.		1										
		Subtotaal		1										
Springstoffen		Onb.	1											
		Vol.		1										
		Subtotaal	1	1										
Andere	Documenten	Vol.							2					
	Veiligheidsmaatregelen	Vol.							2					
	Opslag	Vol.		1										
	Nalaten aangifte diefstal of verlies	Vol.		1										
	Invoer / uitvoer / doorvoer voor militair gebruik	Vol.						1						
	Niet nader bepaald	Vol.	14											
		Subtotaal	14	2				1	4					
		Totaal	51	28	25	21	28	30	39	27	19	30	24	29



Bescherming personen

			2000	2013	2014	2015	2016	2017	2018	2019	2020	2021	2022	2023
Discriminatie	Racisme en xenofobie	Vol.	2	1	3	2	2	1	8	3	6	3	3	3
	Op grond van seksuele geaardheid (homofobie)	Vol.		1				1						
	Op grond van handicap	Vol.							1					
	Andere discriminatie	Vol.		1				1						
		Subtotaal	2	3	3	2	2	3	9	3	6	3	3	3
Auteursrechten		Vol.	1											
		Subtotaal	1											
Bescherming privé-leven		Vol.		1		1							1	
		Subtotaal		1		1							1	
Bewakingscamera's		Vol.												1
		Subtotaal												1
Portretrecht		Vol.											1	2
		Subtotaal											1	2
Andere		Vol.	2		1									
		Subtotaal	2		1									
		Totaal	5	4	4	3	2	3	9	3	6	3	5	6



Hormonen en doping

		2000	2013	2014	2015	2016	2017	2018	2019	2020	2021	2022	2023
Bezit	Vol.		2	3	3	3		1	1	5	3		4
	Subtotaal		2	3	3	3		1	1	5	3		4
	Totaal		2	3	3	3		1	1	5	3		4

Private veiligheid

		2000	2013	2014	2015	2016	2017	2018	2019	2020	2021	2022	2023
Bewaking- / beveiligingsfirma's	Vol.	4	1			1	1	1					
	Subtotaal	4	1			1	1	1					
Private milities	Vol.	1											
	Subtotaal	1											
Niet nader bepaald	Vol.	1											
	Subtotaal	1											
	Totaal	6	1			1	1	1					

Jeugdbescherming

		2000	2013	2014	2015	2016	2017	2018	2019	2020	2021	2022	2023
Wet op de leerplicht	Vol.		4	1	3	3	2	8	2		4	4	5
	Subtotaal		4	1	3	3	2	8	2		4	4	5
Wet op de jeugdbescherming	Vol.	2	45	50	62	96	105	89	71	61	57	68	113
	Subtotaal	2	45	50	62	96	105	89	71	61	57	68	113
Niet nader bepaald	Vol.		1			1							
	Subtotaal		1			1							
	Totaal	2	50	51	65	100	107	97	73	61	61	72	118



Sociaal strafwetboek

		2000	2013	2014	2015	2016	2017	2018	2019	2020	2021	2022	2023
Belaging op het werk	Vol.		1	4	1	3	3	1	1	1			1
	Subtotaal		1	4	1	3	3	1	1	1			1
Arbeidstijd	Vol.											1	
	Subtotaal											1	
Loon en andere vermogensrechtelijke voordelen	Vol.			1									
	Subtotaal			1									
Illegale arbeid	Vol.		3			1	1	3	1	1	1		
	Subtotaal		3			1	1	3	1	1	1		
Sociale fraude inzake bijdragen (zwartwerk)	Vol.		1		1	1	1	9	7	5	1	3	3
	Subtotaal		1		1	1	1	9	7	5	1	3	3
Misdr. tegen openbare trouw in sociaal strafrecht	Vol.		1		1		1	1	2	1	1		
	Subtotaal		1		1		1	1	2	1	1		
Oplichting in sociaal strafrecht	Vol.			1	1	3	2	2	2	1	2	1	2
	Subtotaal			1	1	3	2	2	2	1	2	1	2
Andere	Vol.					1					3	1	
	Subtotaal					1					3	1	
Totaal			6	6	4	9	8	16	13	9	8	6	6

Dronkenschap en alcohol

		2000	2013	2014	2015	2016	2017	2018	2019	2020	2021	2022	2023
Openbare dronkenschap	Onb.	7											
	Vol.	44	45	52	52	58	64	65	64	34	30	38	49
Subtotaal		51	45	52	52	58	64	65	64	34	30	38	49
Totaal		51	45	52	52	58	64	65	64	34	30	38	49

Bevolkingsregister

		2000	2013	2014	2015	2016	2017	2018	2019	2020	2021	2022	2023
	Onb.	1											
	Vol.	68	141	119	109	107	110	126	116	59	73	78	107
Subtotaal		69	141	119	109	107	110	126	116	59	73	78	107
Totaal		69	141	119	109	107	110	126	116	59	73	78	107



Identiteitskaart

		2000	2013	2014	2015	2016	2017	2018	2019	2020	2021	2022	2023
Niet in bezit	Vol.	1		2					1				
	Subtotaal	1		2					1				
Weigeren te vertonen	Vol.		1										
	Subtotaal		1										
Niet nader bepaald	Vol.			1		2							
	Subtotaal			1		2							
Andere	Vol.					1		1		1			
	Subtotaal					1		1		1			
	Totaal	1	1	3		3		1	1	1			

Volksgezondheid

		2000	2013	2014	2015	2016	2017	2018	2019	2020	2021	2022	2023
Rookverbod	Vol.		1	4	3	1	2		1				
	Subtotaal		1	4	3	1	2		1				
Verplichte inenting	Vol.			1	2								
	Subtotaal			1	2								
Wetgeving geneesmiddelen	Vol.										2		
	Subtotaal										2		
Tabaksverkoop	Vol.			1							1		
	Subtotaal			1							1		
Voedingswaren	Vol.			1	1						1		1
	Subtotaal			1	1						1		1
Weigering of verzuim naleving maatregelen	Vol.									260	86	4	
	Subtotaal									260	86	4	
Tabaksproducten	Vol.										1		
	Subtotaal										1		
Andere	Vol.		1							31	7		
	Subtotaal		1							31	7		
	Totaal		2	7	6	1	2		1	291	98	4	1



Arbeid

		2000	2013	2014	2015	2016	2017	2018	2019	2020	2021	2022	2023
Algemeen reglement arbeidsbescherming	Vol.	2		1									
	Subtotaal	2		1									
Ambulante handel	Vol.		1	1	2			1	1	1	1	2	
	Subtotaal		1	1	2			1	1	1	1	2	
Bescherming vrije en intellectuele beroepen	Vol.		1										
	Subtotaal		1										
Inbreuk maatregel beroepsverbod	Vol.				1						1		
	Subtotaal				1						1		
Sociale fraude inzake bijdragen (zwartwerk)	Vol.	1	2		1	2		1					
	Subtotaal	1	2		1	2		1					
Toegang uitoefenen beroep	Vol.	1											
	Subtotaal	1											
Toerisme en hotelwezen	Vol.												1
	Subtotaal												1
Andere	Vol.		1			1							
	Subtotaal		1			1							
	Totaal	4	5	2	4	3		2	1	1	2	2	1



Bescherming van de openbare inkomsten

		2000	2013	2014	2015	2016	2017	2018	2019	2020	2021	2022	2023
Douane en accijnzen	Vol.						1						
	Subtotaal						1						
Verkeersbelasting / BIV	Vol.		2		3			1	2	3	7	2	2
	Subtotaal		2		3			1	2	3	7	2	2
Sociale fraude inzake uitkeringen	Vol.										1		
	Subtotaal										1		
BTW-fraude	Vol.		2										
	Subtotaal		2										
Fiscale fraude - inkomstenbelastingen	Vol.		1	1			1						
	Subtotaal		1	1			1						
Fraude inzake andere openbare inkomsten	Vol.		1										
	Subtotaal		1										
Niet nader bepaald	Vol.		27	14	6	8	3	4					
	Subtotaal		27	14	6	8	3	4					
	Totaal		33	15	9	8	5	5	2	3	8	2	2

Economische wetgeving

		2000	2013	2014	2015	2016	2017	2018	2019	2020	2021	2022	2023
Vennootschappen	Vol.								1				
	Subtotaal								1				
Financiële instrumenten	Vol.	1											
	Subtotaal	1											
Namaak van intellectuele eigendomsrechten	Vol.					1			1				
	Subtotaal					1			1				
Andere	Vol.			1								1	
	Subtotaal			1								1	
	Totaal	1		1		1			2			1	



Handelspraktijken

		2000	2013	2014	2015	2016	2017	2018	2019	2020	2021	2022	2023
Marktpraktijken en consumentenbescherming	Vol.									1			
	Subtotaal									1			
Brandstoffen	Vol.										1		
	Subtotaal										1		
Handelsregister	Onb.	2											
	Vol.	5				1							
	Subtotaal	7				1							
Andere	Vol.				1								
	Subtotaal				1								
	Totaal	7			1	1				1	1		

Andere bijzondere wetten

		2000	2013	2014	2015	2016	2017	2018	2019	2020	2021	2022	2023
Vervoer	Vol.			2	2	2	1	2	2	1			3
	Subtotaal			2	2	2	1	2	2	1			3
Preventie: brand, ontploffing, ongevallen	Vol.			1									
	Subtotaal			1									
Loterijen en kansspelen	Vol.												1
	Subtotaal												1
Misd. in de audiovisuele sector	Vol.	4											
	Subtotaal	4											
Vordering dienstverlenende persoon	Vol.						2	1					
	Subtotaal						2	1					
Aanzetten tot bepaalde misdaden	Vol.											1	
	Subtotaal											1	
Onopzettelijke beschadiging kabels telecomnetwerk	Vol.			1	5	5	4	2	7	8	2	9	13
	Subtotaal			1	5	5	4	2	7	8	2	9	13
Elektronische communicatiemiddelen	Vol.										3	1	
	Subtotaal										3	1	
Andere	Vol.	6	3	1	1		2		1		1		1
	Subtotaal	6	3	1	1		2		1		1		1
	Totaal	10	3	5	8	7	9	5	10	9	6	11	18



POLITIËLE CRIMINALITEITSSTATISTIEKEN

PLEEGPLAATS: POLITIEZONE

PZ SCHOTEN

***Bijlage III: Detailrapport
Criminele Figuren / Fenomenen***



PZ SCHOTEN

CF Diefstal vervoermiddel

		2000	2013	2014	2015	2016	2017	2018	2019	2020	2021	2022	2023
Autodiefstal	Vol.	38	14	20	13	11	7	4	4	4	4	5	4
	Pog.	5	3	1		1	2	2			1		
	Totaal	43	17	21	13	12	9	6	4	4	5	5	4
Motodiefstal	Vol.	1	1	3	1	2			2			1	1
	Pog.	1										1	
	Totaal	2	1	3	1	2			2			2	1
Carjacking	Vol.	1		2		1			1				
	Pog.	1											
	Totaal	2		2		1			1				
Garagediefstal	Vol.	9	1	1		2	2		1				
	Totaal	9	1	1		2	2		1				
Bromfietsdiefstal	Onb.	2											
	Vol.	18	6	8	12	10	10	3	8	3	4	5	11
	Pog.		1						2		1		
	Totaal	20	7	8	12	10	10	3	10	3	5	5	11
Fietsdiefstal	Onb.	82											
	Vol.	140	151	161	143	171	108	85	104	82	60	63	68
	Pog.			1	2	2	1		1				1
	Totaal	222	151	162	145	173	109	85	105	82	60	63	69



CF Inbraak

		2000	2013	2014	2015	2016	2017	2018	2019	2020	2021	2022	2023
Woninginbraak	Vol.	181	123	116	97	102	115	99	115	76	58	119	68
	Pog.	92	42	47	77	41	44	44	39	33	31	51	25
	Totaal	273	165	163	174	143	159	143	154	109	89	170	93
Inbraak in bedrijf of handelszaak	Vol.	47	24	26	23	14	18	19	11	14	7	12	3
	Pog.	15	13	5	7	2	1	4	1	6	4	4	1
	Totaal	62	37	31	30	16	19	23	12	20	11	16	4
Inbraak in openbare of overheidsinstelling	Vol.	6	10	11	10	9	8	4	4	5	4	4	6
	Pog.	2	1	6			2	1	3	2		3	1
	Totaal	8	11	17	10	9	10	5	7	7	4	7	7
Ramkraak	Vol.	2		2									
	Pog.				1								
	Totaal	2		2	1								
Inbraak in gebouw (totaal)	Vol.	232	157	153	130	125	141	122	130	95	69	135	77
	Pog.	108	56	58	84	43	47	49	43	41	35	58	27
	Totaal	340	213	211	214	168	188	171	173	136	104	193	104

CF Diefstal andere

		2000	2013	2014	2015	2016	2017	2018	2019	2020	2021	2022	2023
Diefstal gewapenderhand	Vol.	10	2	14	2	2	5	4	3	5	2	2	3
	Pog.		1	3				2					
	Totaal	10	3	17	2	2	5	6	3	5	2	2	3
Diefstal met geweld zonder wapen	Vol.	25	17	12	24	21	12	14	17	11	16	13	15
	Pog.	5	3	3	6	5	1	6	7	7	3	5	4
	Totaal	30	20	15	30	26	13	20	24	18	19	18	19
Diefstal uit of aan voertuig	Vol.	99	80	87	87	141	59	39	59	11	25	55	25
	Pog.	11	7	11	8	19	10	7	6	4	3	10	6
	Totaal	110	87	98	95	160	69	46	65	15	28	65	31



CF Diefstal andere

		2000	2013	2014	2015	2016	2017	2018	2019	2020	2021	2022	2023
Diefstal van wapens en explosieven	Vol.	5	1	7	2	2	3	4	8	1		2	2
	Pog.		1										
	Totaal	5	2	7	2	2	3	4	8	1		2	2
Steaming	Vol.				1					2		1	
	Totaal				1					2		1	
Handtasroof	Vol.		3	2	1				1				
	Pog.		1		1								
	Totaal		4	2	2				1				
Grijpdiefstal	Vol.	2	11	9	6	7	6	12	6	4	6	5	4
	Pog.		1		1			4	1	1	1		1
	Totaal	2	12	9	7	7	6	16	7	5	7	5	5
Zakkenrollerij	Vol.	46	62	60	45	26	26	31	10	10	7	7	7
	Totaal	46	62	60	45	26	26	31	10	10	7	7	7
Winkeldiefstal	Vol.	16	123	87	112	110	105	81	109	110	131	147	143
	Pog.	2	6	3	2	4	7	2	3	4	3	3	3
	Totaal	18	129	90	114	114	112	83	112	114	134	150	146
Diefstal met list	Vol.	6	10	9	13	4	4	3	3	4	2	2	7
	Pog.	3	1			2	1		1		1		2
	Totaal	9	11	9	13	6	5	3	4	4	3	2	9
Metaaldiefstal	Vol.	1	11	6	5	2	1	4		4	3	8	3
	Pog.			1									
	Totaal	1	11	7	5	2	1	4		4	3	8	3
Werfdiefstal	Vol.	4	2	10	5	4	4		1	1	7	7	3
	Pog.	1			1					2	1		
	Totaal	5	2	10	6	4	4		1	3	8	7	3



CF Diefstal andere

		2000	2013	2014	2015	2016	2017	2018	2019	2020	2021	2022	2023
Home-invasie	Vol.							2		1		1	
	Totaal							2		1		1	
Dierendiefstal	Vol.	2	2	3	2	3			2				
	Totaal	2	2	3	2	3			2				
Ladingdiefstal	Vol.			1	1								
	Totaal			1	1								

ICT-criminaliteit

		2000	2013	2014	2015	2016	2017	2018	2019	2020	2021	2022	2023
Betaalkaartfraude	Vol.		18	7	11	9	21	15	27	10	12	10	17
	Pog.		1		1			1	1				3
	Totaal		19	7	12	9	21	16	28	10	12	10	20
Phishing	Vol.		1			3		13	12	22	39	28	26
	Pog.							2		1	2	2	1
	Totaal		1			3		15	12	23	41	30	27
Ransomware	Vol.					1	1	1		1			1
	Totaal					1	1	1		1			1
Shouldersurfing	Vol.							3	6	2			2
	Totaal							3	6	2			2
Skimming	Vol.						1		1		1	3	
	Totaal						1		1		1	3	



CF Andere

		2000	2013	2014	2015	2016	2017	2018	2019	2020	2021	2022	2023
Geweld tegen beroepen van algemeen belang	Vol.	1	2	4	4	5	7	6	8	3	4	10	18
	Totaal	1	2	4	4	5	7	6	8	3	4	10	18
Groepsverkrachting	Vol.					2	1				1	1	2
	Totaal					2	1				1	1	2
Graffiti	Vol.	2	6	4	22	2	11	15	8	10		6	12
	Totaal	2	6	4	22	2	11	15	8	10		6	12
Beschadiging van auto	Vol.	24	172	112	134	130	88	114	80	84	88	97	80
	Totaal	24	172	112	134	130	88	114	80	84	88	97	80
Steekpartij	Vol.		1	3	1			3	1	4		1	1
	Pog.								1	2	1		
	Totaal		1	3	1			3	2	6	1	1	1

FE Intrafamiliaal geweld (IFG)

		2000	2013	2014	2015	2016	2017	2018	2019	2020	2021	2022	2023
IFG: fysiek, binnen het koppel	Onb.	3											
	Vol.	16	63	72	75	93	71	87	60	67	56	76	65
	Pog.			1	1	2			1	1	1		3
	Totaal	19	63	73	76	95	71	87	61	68	57	76	68
IFG: fysiek, tegen afstammelingen	Vol.	2	4	13	17	18	19	28	10	13	16	14	24
	Pog.		1		1		1			1	1		2
	Totaal	2	5	13	18	18	20	28	10	14	17	14	26
IFG: fysiek, tegen andere leden	Onb.	1											
	Vol.	23	9	14	29	20	21	21	19	17	18	21	19
	Pog.				1					1		3	2
	Totaal	24	9	14	30	20	21	21	19	18	18	24	21
IFG: seksueel, binnen het koppel	Vol.		4	1	1	3		1		1		1	3



FE Intrafamiliaal geweld (IFG)

		2000	2013	2014	2015	2016	2017	2018	2019	2020	2021	2022	2023
	Totaal		4	1	1	3		1		1		1	3
IFG: seksueel, tegen afstammelingen	Vol.		1	1	2	3		2	1	1			1
	Totaal		1	1	2	3		2	1	1			1
IFG: seksueel, tegen andere leden	Vol.			1		1		1				1	1
	Totaal			1		1		1				1	1
IFG: psychisch, binnen het koppel	Onb.	2											
	Vol.	24	61	39	40	46	43	39	46	46	52	63	71
	Totaal	26	61	39	40	46	43	39	46	46	52	63	71
IFG: psychisch, tegen afstammelingen	Vol.	1	2	3	2	13	6	6	3	10	5	11	8
	Totaal	1	2	3	2	13	6	6	3	10	5	11	8
IFG: psychisch, tegen andere leden	Vol.		6	2	5	11	5	4	12	6	6	11	5
	Totaal		6	2	5	11	5	4	12	6	6	11	5
IFG: economisch, binnen het koppel	Vol.		8	9	10	9	5	7	4	9	9	6	14
	Pog.		1										1
	Totaal		9	9	10	9	5	7	4	9	9	6	15
IFG: economisch, tegen afstammelingen	Vol.				1	1	1	1		2		3	3
	Totaal				1	1	1	1		2		3	3
IFG: economisch, tegen andere leden	Vol.	3	16	10	9	7	7	9	5	11	12	7	11
	Pog.		1										
	Totaal	3	17	10	9	7	7	9	5	11	12	7	11



FE Hormonen en doping

		2000	2013	2014	2015	2016	2017	2018	2019	2020	2021	2022	2023
Humane doping	Vol.		2	3	3	3		1	1	5	5		4
	Totaal		2	3	3	3		1	1	5	5		4
Illegale vetmesting	Vol.								1				
	Totaal								1				



FE Drugs

		2000	2013	2014	2015	2016	2017	2018	2019	2020	2021	2022	2023
Verkoop van cocaïne	Vol.		1	3	3	4	2	6	10	10	8	4	6
	Totaal		1	3	3	4	2	6	10	10	8	4	6
Import-export van cocaïne	Vol.					1	1	1					1
	Totaal					1	1	1					1
Productie van synthetische drugs	Vol.							1					
	Totaal							1					
Import-export van synthetische drugs	Vol.				1		1	1	1				
	Totaal				1		1	1	1				
Verkoop van synthetische drugs	Vol.			2	2	1	3		5	2	2	3	3
	Totaal			2	2	1	3		5	2	2	3	3
Productie van cannabis (teelt)	Vol.		2			1	2	3	2	2	5	3	2
	Totaal		2			1	2	3	2	2	5	3	2
Import-export van cannabis in grote hoeve.	Vol.		2		1	1	1	1			2	1	
	Totaal		2		1	1	1	1			2	1	
Verkoop van cannabis in grote hoeveelheid	Vol.				1	1	1				3	1	1
	Totaal				1	1	1				3	1	1
Import-export van heroïne	Vol.					1	1	2	1			1	
	Totaal					1	1	2	1			1	
Verkoop-handel van heroïne	Vol.					1			1		1	1	2
	Totaal					1			1		1	1	2



FE Wapenzwandel

		2000	2013	2014	2015	2016	2017	2018	2019	2020	2021	2022	2023
Handel en productie van vuurwapen	Vol.						2	1			1	2	
	Totaal						2	1			1	2	
Handel en productie van niet-vuurwapen	Vol.			1									
	Totaal			1									

FE Mensenhandel

		2000	2013	2014	2015	2016	2017	2018	2019	2020	2021	2022	2023
Mensenhandel - economische uitbuiting	Vol.								1				
	Totaal								1				
Mensenhandel - seksuele uitbuiting	Vol.		1				1		3	1	2	2	
	Totaal		1				1		3	1	2	2	

FE Geweld in de publieke ruimte

		2000	2013	2014	2015	2016	2017	2018	2019	2020	2021	2022	2023
Fysiek geweld (openbaar vervoer)	Vol.	3	4	2	4	4	2	2	6	1	3	3	2
	Totaal	3	4	2	4	4	2	2	6	1	3	3	2
Fysiek geweld (openbare weg)	Onb.	1											
	Vol.	35	44	52	37	57	53	53	44	33	35	39	41
	Pog.	2	2	3		1	3	4	1		1	4	6
	Totaal	38	46	55	37	58	56	57	45	33	36	43	47
Fysiek geweld (andere openbare plaats)	Vol.	6	5	4	7	5	5	12	3	5	8	7	7
	Pog.		1										
	Totaal	6	6	4	7	5	5	12	3	5	8	7	7
Fysiek geweld (publiek toegankelijke plaats)	Vol.	37	24	29	24	22	41	25	27	10	17	14	14
	Pog.		1		1			1			1	1	
	Totaal	37	25	29	25	22	41	26	27	10	18	15	14
Seksueel geweld (openbaar vervoer)	Vol.				2		3						



FE Geweld in de publieke ruimte

		2000	2013	2014	2015	2016	2017	2018	2019	2020	2021	2022	2023
	Totaal				2		3						
Seksueel geweld (openbare weg)	Vol.	14	7	3	1	2	1	5	3	1	6	3	3
	Totaal	14	7	3	1	2	1	5	3	1	6	3	3
Seksueel geweld (andere openbare plaats)	Vol.		3	1	3	1	3	1		2	3	5	1
	Totaal		3	1	3	1	3	1		2	3	5	1
Seksueel geweld (publiek toegankelijke plaats)	Vol.	3	5	3	2	4	4	2	3	3	6	4	3
	Totaal	3	5	3	2	4	4	2	3	3	6	4	3
Psychisch geweld (openbaar vervoer)	Vol.		1		3	2	1	1			1	1	3
	Totaal		1		3	2	1	1			1	1	3
Psychisch geweld (openbare weg)	Onb.	3											
	Vol.	25	30	30	33	27	23	37	33	27	34	22	34
	Totaal	28	30	30	33	27	23	37	33	27	34	22	34
Psychisch geweld (andere openbare plaats)	Vol.	3	2	4	3	2	5	10	4	2	5	3	5
	Totaal	3	2	4	3	2	5	10	4	2	5	3	5
Psychisch geweld (publiek toegankelijke plaats)	Onb.	3											
	Vol.	20	11	18	14	11	12	17	15	22	10	14	24
	Totaal	23	11	18	14	11	12	17	15	22	10	14	24
Diefstal gewapenderhand (openbaar vervoer)	Vol.												1
	Totaal												1
Diefstal gewapenderhand (openbare weg)	Vol.		1	7	1	1		2	2	1			2
	Pog.			1				1					
	Totaal		1	8	1	1		3	2	1			2
Diefstal gewapenderhand (andere openbare plaats)	Vol.			1						2	1	1	
	Pog.			1									
	Totaal			2						2	1	1	



FE Geweld in de publieke ruimte

		2000	2013	2014	2015	2016	2017	2018	2019	2020	2021	2022	2023
Diefstal gewapenderhand (publiek toegank. plaats)	Vol.	6		3	1	1	4	1	1	1		1	
	Pog.		1					1					
	Totaal	6	1	3	1	1	4	2	1	1		1	
Diefstal geweld zonder wapen (openbaar vervoer)	Vol.		1					1		1	1		
	Pog.	1											
	Totaal	1	1					1		1	1		
Diefstal geweld zonder wapen (openbare weg)	Vol.	11	8	4	5	6	4	3	3	5	4	4	4
	Pog.	1	2	1	3		1	5	2	2			1
	Totaal	12	10	5	8	6	5	8	5	7	4	4	5
Diefstal geweld zonder wapen (and. openb. plaats)	Vol.	1		3	3	3			3			2	3
	Pog.								1				
	Totaal	1		3	3	3			4			2	3
Diefstal geweld zonder wapen (pub. toegank. pl.)	Vol.	9	7	2	7	4	3	2	5	2	4	3	3
	Pog.	2	1		1					2	1	1	
	Totaal	11	8	2	8	4	3	2	5	4	5	4	3



FE Andere

		2000	2013	2014	2015	2016	2017	2018	2019	2020	2021	2022	2023
Nepagenten	Vol.		1	2								1	
	Totaal		1	2								1	
Terrorisme, extremisme en radicalisme	Vol.				1	5	1	1		1	3	1	
	Totaal				1	5	1	1		1	3	1	
Cyberbelaging	Vol.	6	4	3	12	7	9	14	12	13	24	13	12
	Totaal	6	4	3	12	7	9	14	12	13	24	13	12
Identiteitsfraude	Vol.	2	7	12	16	13	12	13	20	19	20	14	23
	Pog.			2	3			1				1	
	Totaal	2	7	14	19	13	12	14	20	19	20	15	23

POLITIËLE CRIMINALITEITSSTATISTIEKEN

PLEEGPLAATS: POLITIEZONE

PZ SCHOTEN

***Bijlage IV: Geregistreeerde feiten
Geen Misdrijf***



PZ SCHOTEN

Niet-crimineel feit

Ziekte / overlijden / vermist

	2000	2013	2014	2015	2016	2017	2018	2019	2020	2021	2022	2023
Zelfmoord	9	7	3	4	2		3	2	1	6	10	5
Ziek persoon	4	4	11	9	10	10	13	5	18	10	23	16
Verdacht overlijden	3	8	3	8	4	9	10	12	9	15	10	11
Natuurlijk overlijden	7	2	1			2	1	4	1	2	1	1
Vermist persoon (verdwijning)	35	9	11	7	13	18	10	20	8	10	13	10
Ongeval (exclusief verkeer)	7		2	1	1	2	1	1				1
Niet-geïdentificeerd lijk									2			
Totaal	65	30	31	29	30	41	38	44	39	43	57	44

Oproepen

	2000	2013	2014	2015	2016	2017	2018	2019	2020	2021	2022	2023
Alarm	4					1						1
Oproepen	7	1	2			1			2		1	
Totaal	11	1	2			2			2		1	1

Sociale problemen

	2000	2013	2014	2015	2016	2017	2018	2019	2020	2021	2022	2023
Familiale moeilijkheden	40	5	5	10	25	48	74	81	66	73	88	92
Twist, onenigheid (geen slagen)	11	2	3	3	4	6	4	2	4	1	1	
Burgerlijke zaak	4		3	3	1	6	1	6	8	16	15	15
Jeugdbescherming	11	7	14	12	14	68	40	31	17	27	71	38
Andere	5	3	1	1	1	2	3	4	8	9	10	8
Totaal	71	17	26	29	45	130	122	124	103	126	185	153

Rampen

	2000	2013	2014	2015	2016	2017	2018	2019	2020	2021	2022	2023
Gaslek	1											
Inzakking	1											



Rampen

	2000	2013	2014	2015	2016	2017	2018	2019	2020	2021	2022	2023
Stormschade	7	1	1	6			1		1			
Wateroverlast	1											
Waterschade	2											
Andere	1											
Totaal	13	1	1	6			1		1			

Openbare orde

	2000	2013	2014	2015	2016	2017	2018	2019	2020	2021	2022	2023
Verstoring	1		7	7	5	8	4	1	4		7	2
Andere	1					1	1			2		1
Totaal	2		7	7	5	9	5	1	4	2	7	3

Verdachte handelingen

	2000	2013	2014	2015	2016	2017	2018	2019	2020	2021	2022	2023
	16	3	6	3	4	5	3	3	2		4	2
Totaal	16	3	6	3	4	5	3	3	2		4	2

Gevonden voorwerpen

	2000	2013	2014	2015	2016	2017	2018	2019	2020	2021	2022	2023
	1	3	2	1					1	2	9	5
Totaal	1	3	2	1					1	2	9	5

Verloren voorwerpen

	2000	2013	2014	2015	2016	2017	2018	2019	2020	2021	2022	2023
	27	762	766	751	637	681	610	620	496	491	487	452
Totaal	27	762	766	751	637	681	610	620	496	491	487	452

Andere niet misdrijven

	2000	2013	2014	2015	2016	2017	2018	2019	2020	2021	2022	2023
Bevel tot gevangenneming	4	4	4	4	2		4	4	3	2	5	2
Eerherstel		6	6	8	1	1	1			2	2	


Andere niet misdrijven

	2000	2013	2014	2015	2016	2017	2018	2019	2020	2021	2022	2023
Niet-naleving van voorwaarden	4	13	3	8	6	15	15	17	35	36	26	22
Proces-verbaal van inlichtingen	76	61	50	47	32	28	28	24	20	15	23	22
Kennisgeving		84	47	90	38	42	71	54	49	24	18	39
Onopzettelijke beschadiging kabels (niet telecom)		3	7	6	1	1	1				4	1
Gedrag in relatie tot geweldadige radicalisering					1		1		1	2		
Vraag seining elektronisch toezicht										2	5	20
Toezichtstaak wapens	2									1	2	2
Niet nader bepaald												1
Andere niet misdrijven	7											
Totaal	93	171	117	163	81	87	121	99	108	84	85	109