

POLITIËLE CRIMINALITEITSSTATISTIEKEN

PLEEGPLAATS: POLITIEZONE

PZ BRASSCHAAT

2000 - 2023

Federale Politie - DGR/DRIIBIPOL

POLITIËLE CRIMINALITEITSSTATISTIEKEN

PLEEGPLAATS: POLITIEZONE

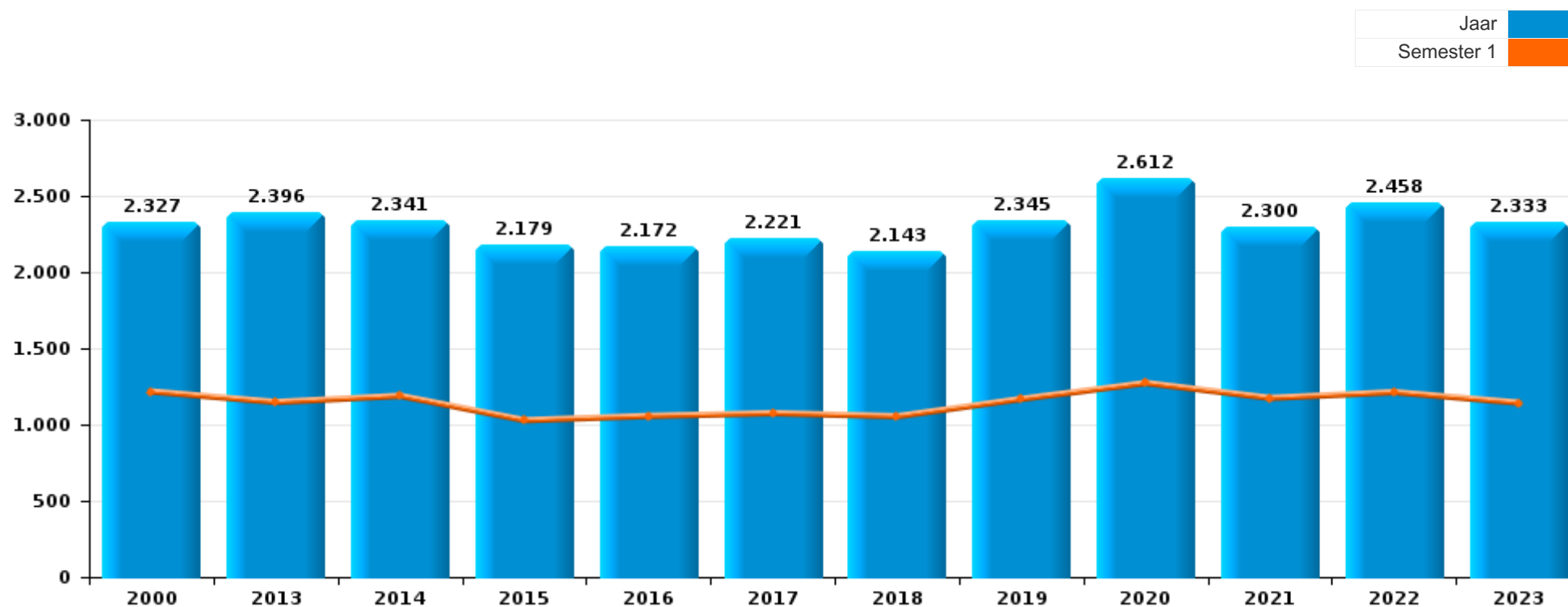
PZ BRASSCHAAT

DEEL I : GERECHTELIJKE INBREUKEN



PZ BRASSCHAAT

	2000	2013	2014	2015	2016	2017	2018	2019	2020	2021	2022	2023
Totaal aantal misdrijven	2.327	2.396	2.341	2.179	2.172	2.221	2.143	2.345	2.612	2.300	2.458	2.333





PZ BRASSCHAAT

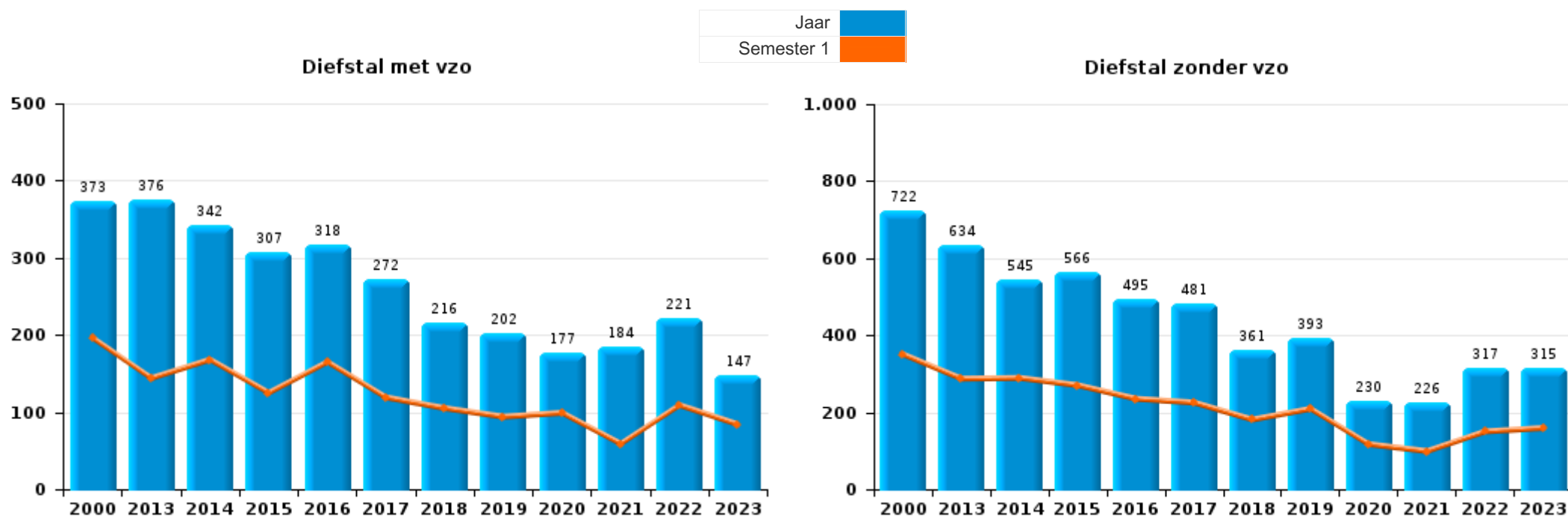
	2000	2013	2014	2015	2016	2017	2018	2019	2020	2021	2022	2023
Diefstal en afpersing	1.227	1.014	896	885	825	761	596	614	418	418	551	480
Beschadigen van eigendom	351	307	309	223	176	184	226	279	139	164	196	213
Drugs	113	109	118	232	187	264	194	233	215	243	246	236
Misd. tegen de lichamelijke integriteit	145	187	178	160	172	199	199	209	174	191	230	223
Bedrog	85	85	108	106	116	118	170	215	360	385	306	209
Bevolkingsregister	59	148	181	108	149	135	169	137	111	94	130	95
Misd. tegen de openbare veiligheid	58	62	52	53	62	82	96	93	80	91	101	106
Misd. tegen andere morele waarden en gevoelens	28	77	72	68	67	74	74	92	74	87	83	139
Informatiecriminaliteit		36	34	38	24	36	82	80	149	127	109	157
Volksgesondheid	1	29	15	2	1		1	3	486	158	15	13
Zedenmisdrijven	21	47	39	34	52	48	48	60	87	66	70	70
Jeugdbescherming	9	34	34	40	34	56	44	45	53	47	92	120
Dronkenschap en alcohol	21	41	52	44	64	59	49	47	58	36	33	38
Misd. tegen de familie	40	44	61	26	52	39	33	34	34	29	62	38
Misd. tegen de openbare trouw	33	41	41	42	44	33	37	27	35	28	38	21
Wapens en springstoffen	19	22	21	20	27	28	19	40	35	40	59	41
Vreemdelingenwetgeving	9	43	42	25	30	28	35	34	27	17	40	36
Misd. tegen gezag van de overheid	14	16	14	11	9	26	24	23	22	28	23	19
Milieu	37	7	11	18	15	15	7	24	13	6	8	15
Bescherming van de openbare inkomsten		19	14	18	26	13	7	8	3	3	9	8
Sociaal strafwetboek	2	4	13	5	10	2	13	15	7	4	15	22
Bescherming personen	28	11	6	5	3	4	4	3	5	8	6	2
Andere bijzondere wetten	7		4	6	8	2	6	8	4	11	14	12
Arbeid	2	2	8	4	9	5	2	9	2	6	2	2
Misd. tegen de persoonlijke vrijheid	1				2	4	2	4	4	3	6	12
Militair strafrecht en militie	2	3	10	1	2		1	1		1	4	
Hormonen en doping		1	1	3	1		2	1	5	2	4	
Identiteitskaart	2	2	4		4		2			3	1	
Misd. tegen de veiligheid van de staat				1				2	4	1	2	4
Overtreding Strafwetboek	11	1										
Economische wetgeving			2				1		1	2	2	1
Handelspraktijken	2	1				1		1			1	
Mensenhandel		1			1	1			3			
Andere inbreuken Strafwetboek			1					2	1			
Misd. tegen het juridisch statuut van het kind									3	1		
Private veiligheid		1				2						1
Onwettige uitoefening van het openbaar gezag		1						2				
Huisjesmelkerij				1		1						
Voetbalwet						1						
Subtotaal	2.327	2.396	2.341	2.179	2.172	2.221	2.143	2.345	2.612	2.300	2.458	2.333
Overtreding lokaal politiereglement	1	177	259	2.193	396	105	128	117	227	215	306	322
Subtotaal	1	177	259	2.193	396	105	128	117	227	215	306	322
Totaal	2.328	2.573	2.600	4.372	2.568	2.326	2.271	2.462	2.839	2.515	2.764	2.655



I.1. Inbreukcategorie : Diefstal en afpersing (top 5 inbreuken op nationaal niveau 2023)

PZ BRASSCHAAT

	2000	2013	2014	2015	2016	2017	2018	2019	2020	2021	2022	2023
Diefstal zonder vzo	722	634	545	566	495	481	361	393	230	226	317	315
Diefstal met vzo	373	376	342	307	318	272	216	202	177	184	221	147
Diefstal niet nader bepaald	131			3	5	1	1	3		1	1	1
Afpersing		3	9	9	7	7	18	16	11	7	12	17
Andere	1	1										
Totaal	1.227	1.014	896	885	825	761	596	614	418	418	551	480





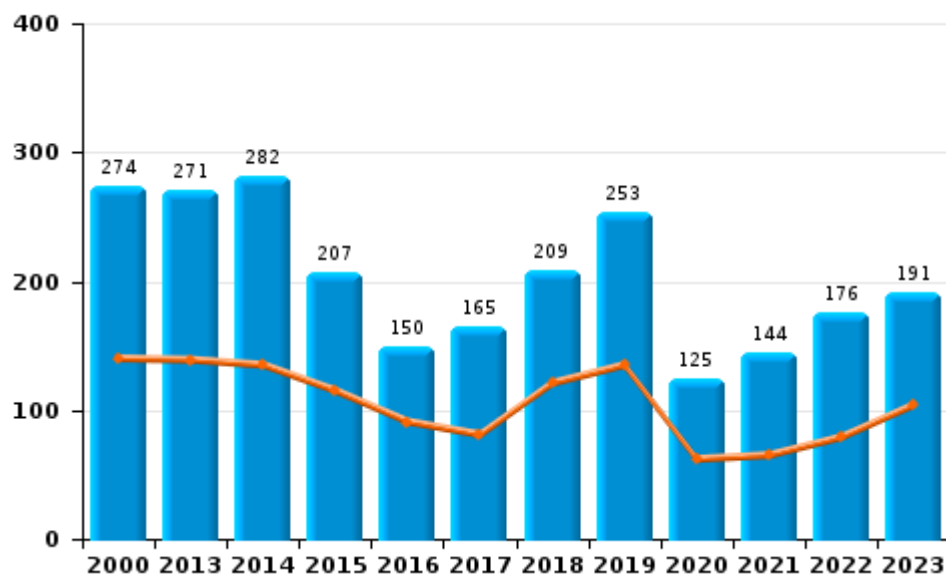
I.2. Inbreukcategorie : Beschadigen van eigendom (top 5 inbreuken op nationaal niveau 2023)

PZ BRASSCHAAT

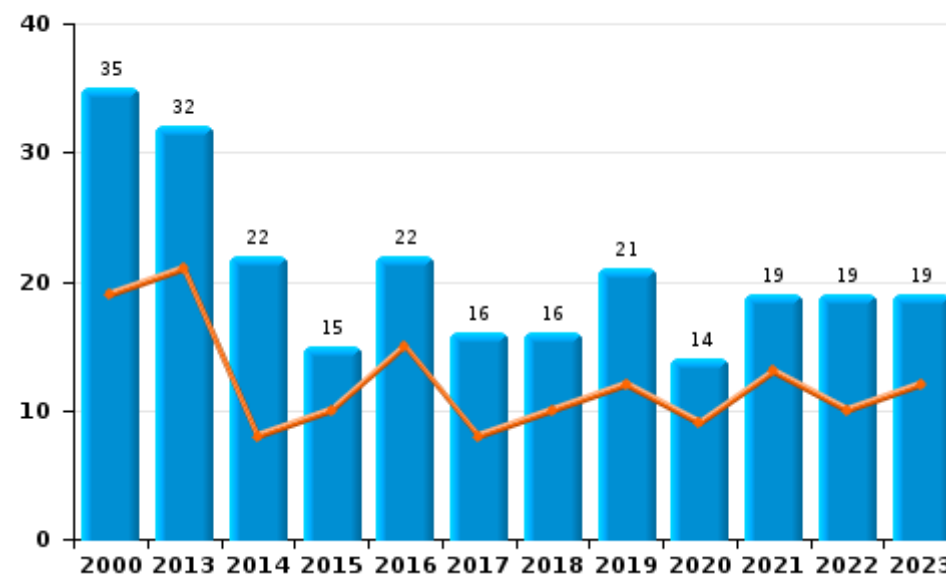
	2000	2013	2014	2015	2016	2017	2018	2019	2020	2021	2022	2023
Vandalisme	274	271	282	207	150	165	209	253	125	144	176	191
Onopzettelijke brandstichting	28	28	15	12	16	9	15	10	9	11	7	4
Opzettelijke brandstichting	7	4	7	3	6	7	1	11	5	8	12	15
Vernieling, onbruikbaarmaking, beschadiging	42	4	5	1	2	2	1	5			1	3
Opzettelijke vernieling door ontploffing					2	1				1		
Totaal	351	307	309	223	176	184	226	279	139	164	196	213

Jaar	Semester 1

Vandalisme



Brandstichting

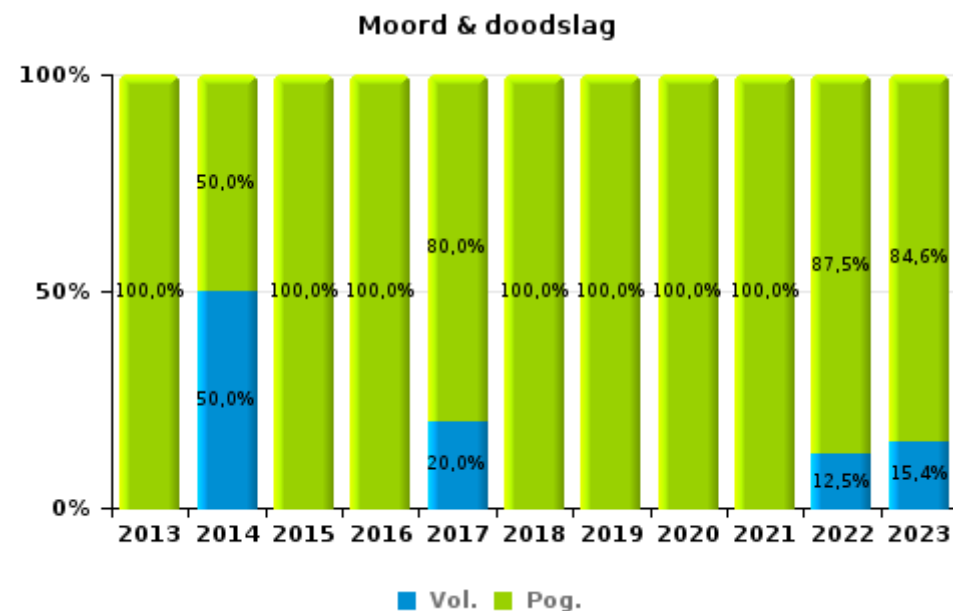
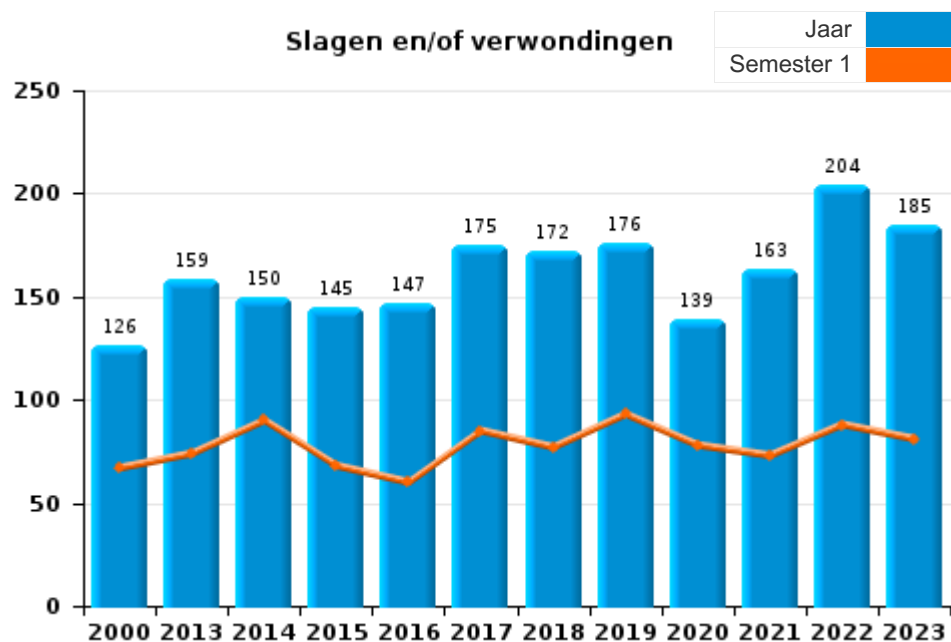




I.3. Inbreukcategorie : Misdrijven tegen de lichamelijke integriteit (top 5 inbreuken op nationaal niveau 2023)

PZ BRASSCHAAT

	2000	2013	2014	2015	2016	2017	2018	2019	2020	2021	2022	2023
Slagen en/of verwondingen	126	159	150	145	147	175	172	176	139	163	204	185
Andere	19	24	26	14	21	19	25	32	31	20	18	25
Moord & doodslag		4	2	1	4	5	2	1	4	8	8	13
Totaal	145	187	178	160	172	199	199	209	174	191	230	223





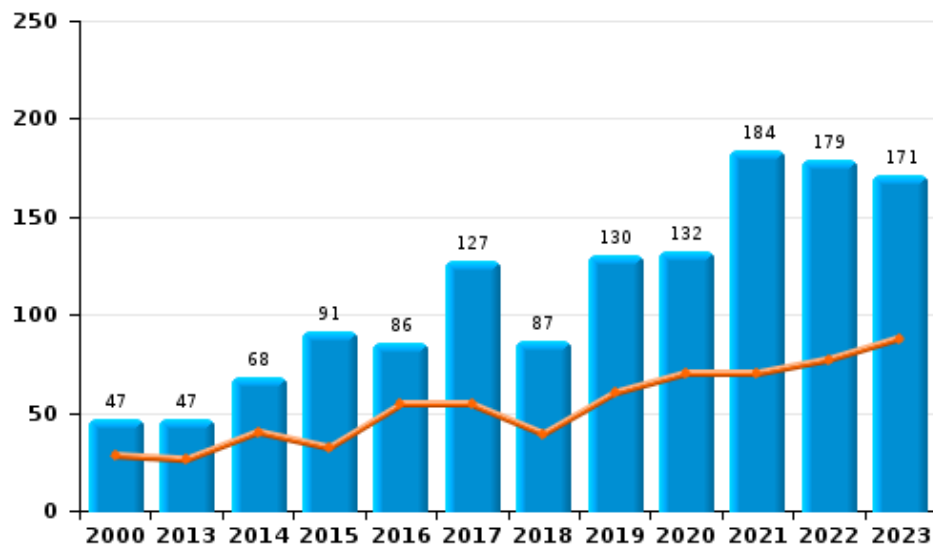
I.4. Inbreukcategorie : Drugs (top 5 inbreuken op nationaal niveau 2023)

PZ BRASSCHAAT

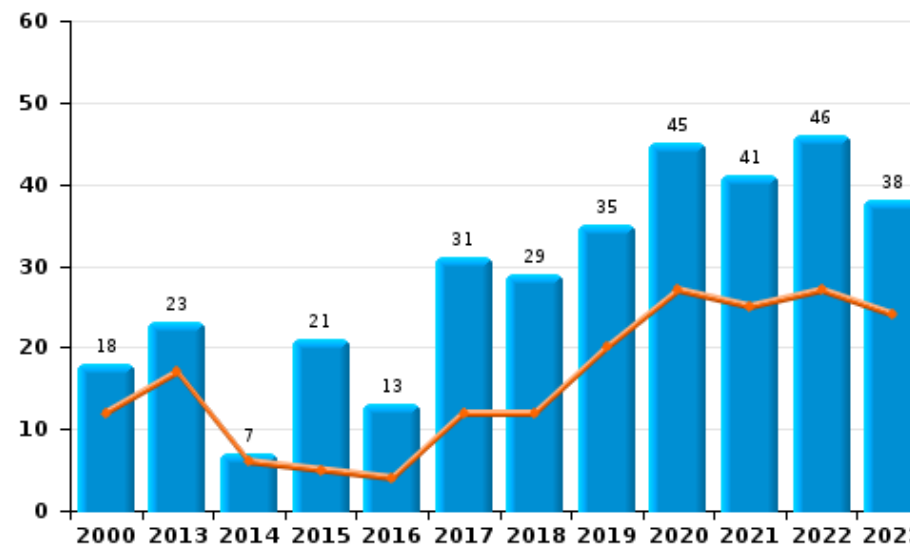
	2000	2013	2014	2015	2016	2017	2018	2019	2020	2021	2022	2023
Bezit	47	47	68	91	86	127	87	130	132	184	179	171
In- en uitvoer	7	31	34	101	78	90	67	60	26	7	11	14
Handel	18	23	7	21	13	31	29	35	45	41	46	38
Gebruik	37	2	2	3	2	1	5	2	5	6	3	9
Fabricatie		5	4	7	2	5	5	2	5	3	4	4
Andere	4	1	3	9	6	10	1	4	2	2	3	
Totaal	113	109	118	232	187	264	194	233	215	243	246	236

Jaar	
Semester 1	

Bezit



Handel





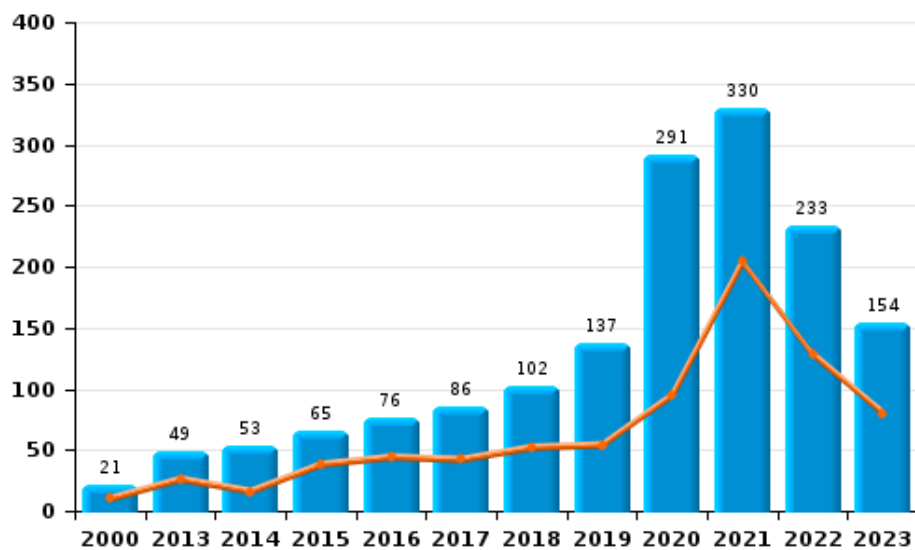
I.5. Inbreukcategorie : Bedrog (top 5 inbreuken op nationaal niveau 2023)

PZ BRASSCHAAT

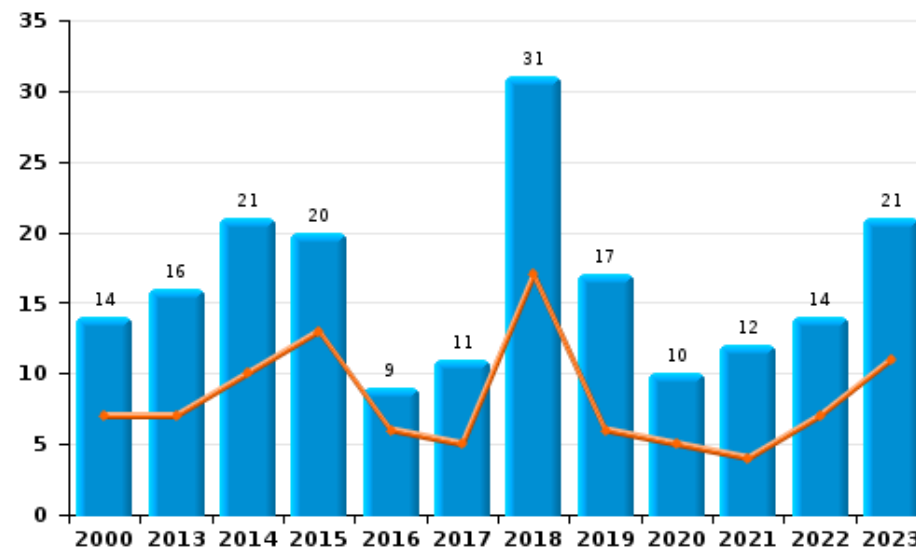
	2000	2013	2014	2015	2016	2017	2018	2019	2020	2021	2022	2023
Oplichting	21	49	53	65	76	86	102	137	291	330	233	154
Bedrog: Andere	9	1	3	2	4	6	18	41	49	37	39	23
Misbruik van vertrouwen en verwante misdr.	14	16	21	20	9	11	31	17	10	12	14	21
Verduistering en bedrieglijke vernietiging	14	8	19	8	11	6	4	8	2	2	4	3
Flessentrekkerij	8	8	8	7	7	6	10	7	7	2	3	3
Heling	19	1	2	1	4		3	3			1	3
Misdr. ivm insolventie		2	2	3	5	3	2	2	1	2	12	2
Totaal	85	85	108	106	116	118	170	215	360	385	306	209

Jaar	Semester 1

Oplichting



Misbruik van vertrouwen en verwante misdr.



POLITIËLE CRIMINALITEITSSTATISTIEKEN

PLEEGPLAATS: POLITIEZONE

PZ BRASSCHAAT

DEEL II : CRIMINELE FIGUREN / FENOMENEN



PZ BRASSCHAAT

CF Diefstal vervoermiddel

	2000	2013	2014	2015	2016	2017	2018	2019	2020	2021	2022	2023
Autodiefstal	56	24	14	26	19	9	12	10	6	6	5	2
Motodiefstal	2	9	3			2		2			1	1
Carjacking						1				1		
Homejacking	4			1								
Garagediefstal	16	2	1	2			2	1			1	
Bromfietsdiefstal	23	5	6	5	5	13	9	3	2	9	13	8
Fietsdiefstal	318	256	196	195	194	146	126	102	55	65	82	94

CF Inbraak

	2000	2013	2014	2015	2016	2017	2018	2019	2020	2021	2022	2023
Woninginbraak	260	176	165	168	187	137	130	115	124	119	137	92
Inbraak in bedrijf of handelszaak	33	32	27	17	23	17	5	19	9	11	11	6
Inbraak in openbare of overheidsinstelling	11	47	31	14	19	6	7	9	13	9	10	9
Ramkraak	1	1		2	1							
Inbraak in gebouw (totaal)	303	255	222	199	228	159	142	143	146	139	158	107

CF Diefstal andere

	2000	2013	2014	2015	2016	2017	2018	2019	2020	2021	2022	2023
Diefstal gewapenderhand	11	3	5	3	4	5	3	4	6	5	6	2
Diefstal met geweld zonder wapen	11	11	19	18	22	16	24	29	16	20	24	19
Diefstal uit of aan voertuig	140	65	114	92	87	88	43	53	14	25	49	30
Diefstal van wapens en explosieven	8	9	4	4	8	2		4	1	2	2	3
Steaming		1	3		1		1	3	1		1	
Handtasroof	1	3	2	1		1	1		1		2	
Grijpdiefstal	3	7	7	10	8	7	11	5	11	6	8	5
Zakkenrollerij	27	37	36	35	18	24	11	9	7	7	6	3
Winkeldiefstal	17	43	39	36	30	36	34	66	38	24	58	53
Diefstal met list	12	4	8	9	16	5	8	10	6	3	8	8
Metaaldiefstal	1	10	1	1	3	4		2	1	2	5	3
Werfdiefstal	2	11	6	2	5	4	7	2	1	1	5	4
Home-invasie								1				
Dierendiefstal	1	2	1	1			1	1		1	1	1
Ladingdiefstal			1					1				



ICT-criminaliteit

	2000	2013	2014	2015	2016	2017	2018	2019	2020	2021	2022	2023
Betaalkaartfraude	1	10	13	12	9	6	17	6	7	8	9	29
Phishing		3		3	1	1	9	12	30	17	9	23
Ransomware							2	1	2		1	1
Shouldersurfing			2				2				2	1
Skimming		1	1	2		1	2			1		4

CF Andere

	2000	2013	2014	2015	2016	2017	2018	2019	2020	2021	2022	2023
Geweld tegen beroepen van algemeen belang	1	18	9	9	8	19	11	8	9	11	8	14
Groepsverkrachting	1	3		1	1		1	1	1	1	2	
Graffiti	1	5	12	26	2	2	9	6	6	1	30	11
Beschadiging van auto	90	74	89	50	67	72	89	123	61	78	46	73
Steekpartij			1	2	1	2		2	1	4	2	2

FE Intrafamiliaal geweld (IFG)

	2000	2013	2014	2015	2016	2017	2018	2019	2020	2021	2022	2023
IFG: fysiek, binnen het koppel	16	32	43	44	58	56	62	53	49	56	72	72
IFG: fysiek, tegen afstammelingen	2	8	16	9	10	10	16	12	16	15	12	21
IFG: fysiek, tegen andere leden	21	18	10	18	11	18	16	16	19	14	18	26
IFG: seksueel, binnen het koppel		1			2	1	1	1	2	2	3	4
IFG: seksueel, tegen afstammelingen	2	4	2	5	5	3	3		4	6	2	3
IFG: seksueel, tegen andere leden		1		1			2		3	1	1	2
IFG: psychisch, binnen het koppel	31	49	58	35	65	66	42	62	63	73	98	86
IFG: psychisch, tegen afstammelingen		5	2	1	5	8	12	15	16	15	21	23
IFG: psychisch, tegen andere leden		3	1	3	4	1	10	9	14	9	12	12
IFG: economisch, binnen het koppel	1	6	7	4	9	11	5	7	3	10	15	9
IFG: economisch, tegen afstammelingen		3	1				2		2		1	3
IFG: economisch, tegen andere leden	9	14	12	7	5	5	10	5	3	3	4	8

FE Hormonen en doping

	2000	2013	2014	2015	2016	2017	2018	2019	2020	2021	2022	2023
Humane doping		1	1	3	1		3	1	6	2	5	
Illegale vetmesting		1					1					



FE Drugs

	2000	2013	2014	2015	2016	2017	2018	2019	2020	2021	2022	2023
Verkoop van cocaïne		3		2	3	7	2	7	12	10	13	17
Import-export van cocaïne		1		1		3		4	2			1
Productie van synthetische drugs				1								
Import-export van synthetische drugs		2		1		1			2		2	2
Verkoop van synthetische drugs	1	1	2	3	1	3	5	8	6	10	5	8
Productie van cannabis (teelt)		2	1	3		3	1		3		1	2
Import-export van cannabis in grote hoeve.		3	1		1	1		1			1	
Verkoop van cannabis in grote hoeveelheid		2	1			2		1			2	1
Import-export van heroïne					1	1			1			
Verkoop-handel van heroïne		1			1		1		1			

FE Wapenzwendel

	2000	2013	2014	2015	2016	2017	2018	2019	2020	2021	2022	2023
Handel en productie van vuurwapen			1	2	2	2						
Handel en productie van niet-vuurwapen							1					

FE Mensenhandel

	2000	2013	2014	2015	2016	2017	2018	2019	2020	2021	2022	2023
Mensenhandel - economische uitbuiting	2				1	1			2			
Mensenhandel - seksuele uitbuiting	1	1	1		2		1		2	2	2	



FE Geweld in de publieke ruimte

	2000	2013	2014	2015	2016	2017	2018	2019	2020	2021	2022	2023
Fysiek geweld (openbaar vervoer)	1	1	2	1	3	1	3	1		2	4	2
Fysiek geweld (openbare weg)	41	48	46	39	32	55	45	47	41	53	52	50
Fysiek geweld (andere openbare plaats)	2	6	5	2	6	5	7	10	9	13	14	10
Fysiek geweld (publiek toegankelijke plaats)	38	34	36	30	29	39	30	38	20	15	48	32
Seksueel geweld (openbaar vervoer)		1	1						1		1	
Seksueel geweld (openbare weg)	3	9	7	4	5	5	8	8	10	4	6	5
Seksueel geweld (andere openbare plaats)	3		1		5		1	9	18	4	7	4
Seksueel geweld (publiek toegankelijke plaats)		4	5	13	10	11	9	7	3	10	12	13
Psychisch geweld (openbaar vervoer)			5					1	2		2	
Psychisch geweld (openbare weg)	25	28	33	25	33	29	33	31	52	43	34	38
Psychisch geweld (andere openbare plaats)	2	4	4	6	6	5	4	6	7	4	6	8
Psychisch geweld (publiek toegankelijke plaats)	14	15	16	9	13	19	19	14	9	15	18	23
Diefstal gewapenderhand (openbare weg)		2	3		1		1		1	2	3	
Diefstal gewapenderhand (andere openbare plaats)	1		1		3	1			1			
Diefstal gewapenderhand (publiek toegank. plaats)			1	2		4	1	3	4	1	3	1
Diefstal geweld zonder wapen (openbaar vervoer)				1					1	1		
Diefstal geweld zonder wapen (openbare weg)	7	6	8	5	7	4	4	4	6	7	6	3
Diefstal geweld zonder wapen (and. openb. plaats)	2		1	2	4	2	3	8	3	2	2	3
Diefstal geweld zonder wapen (pub. toegank. pl.)	2	3	4		3	4	1	1		1	4	4

FE Andere

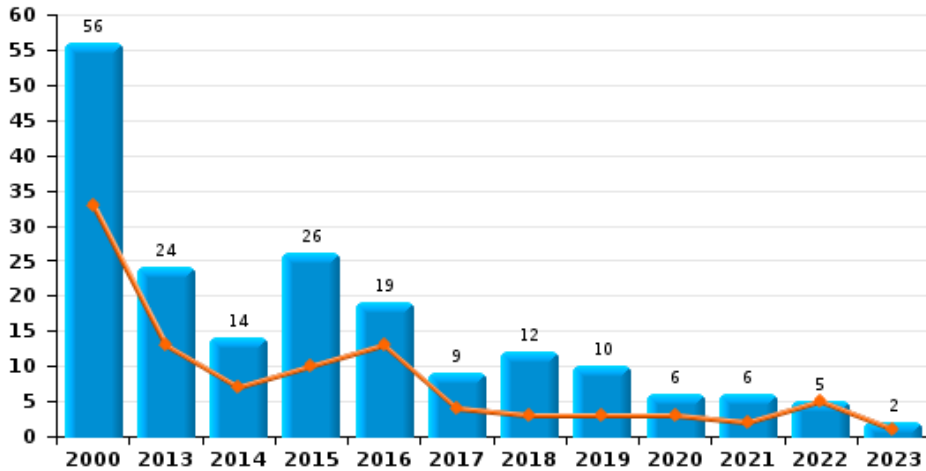
	2000	2013	2014	2015	2016	2017	2018	2019	2020	2021	2022	2023
Nepagenten					1					1	3	2
Terrorisme, extremisme en radicalisme				1		1	1		2			5
Cyberbelaging	3	3	8	3	9	14	27	26	17	34	28	35
Identiteitsfraude	4	10	6	10	9	26	28	28	59	106	47	18



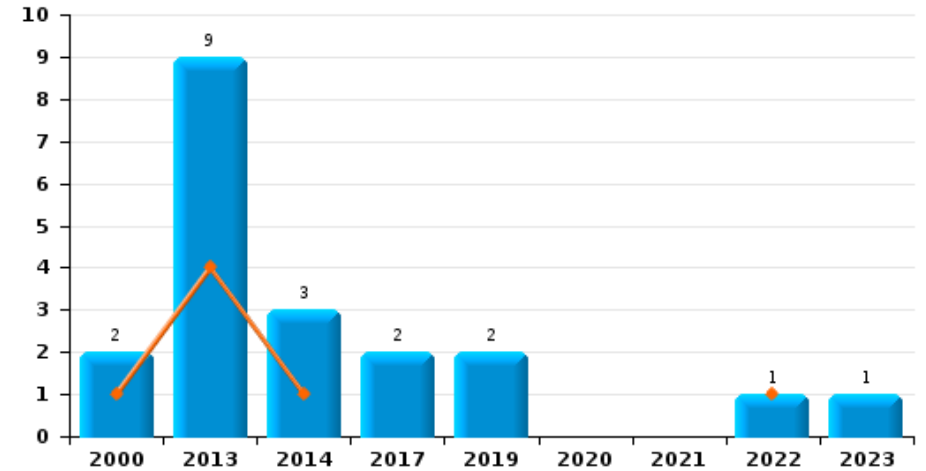
PZ BRASSCHAAT

Jaar	■
Semester 1	■

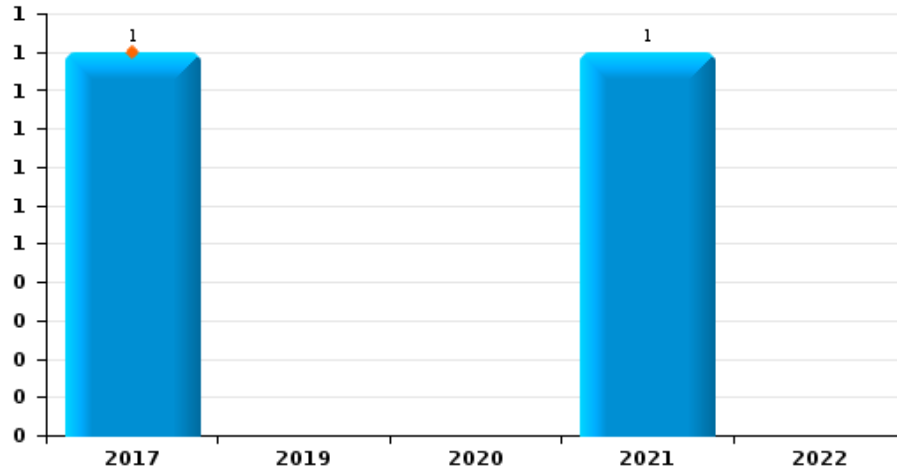
Autodiefstal



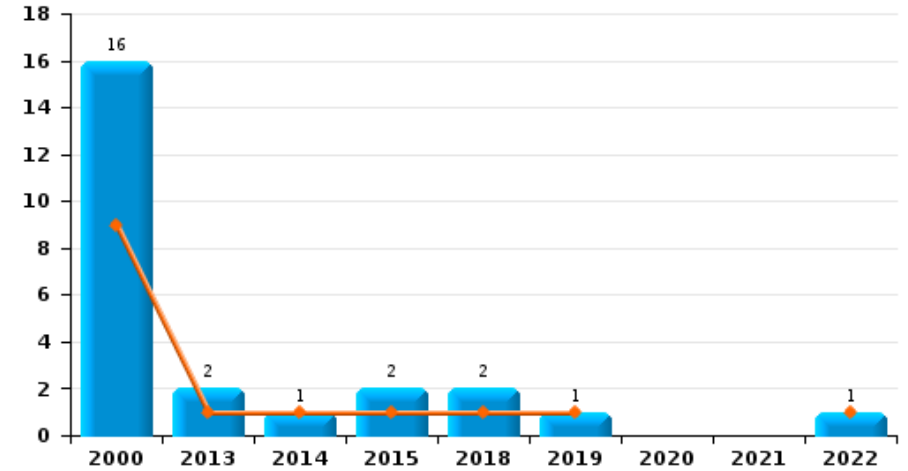
Motodiefstal



Carjacking



Garagediefstal

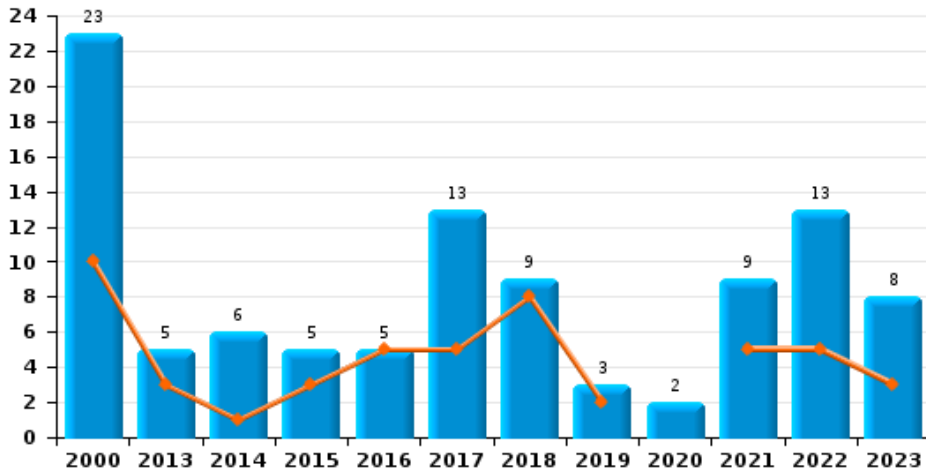




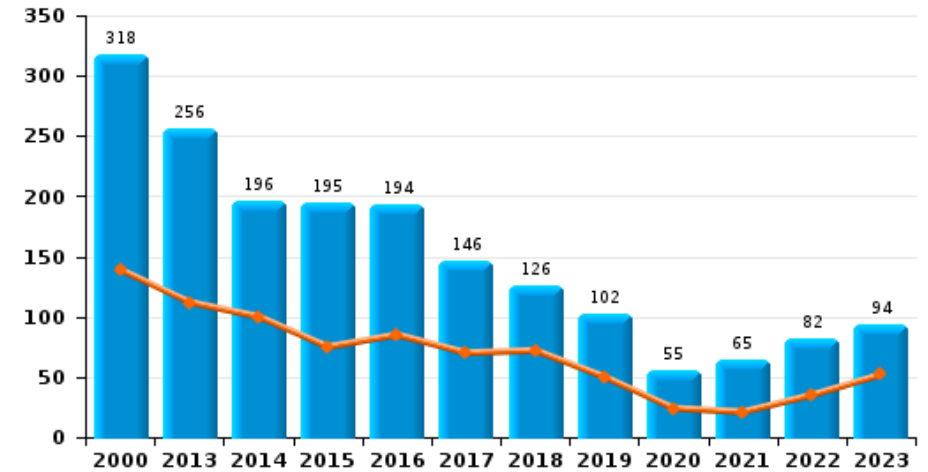
PZ BRASSCHAAT

Jaar	■
Semester 1	■

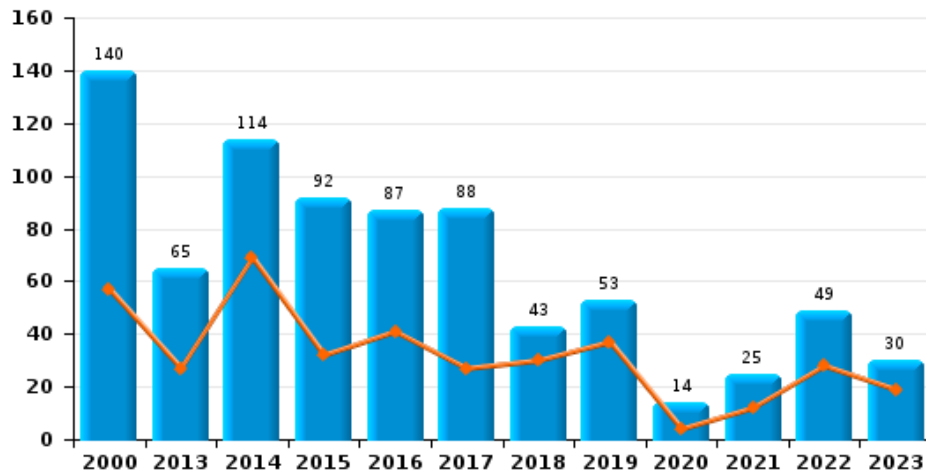
Bromfietsdiefstal



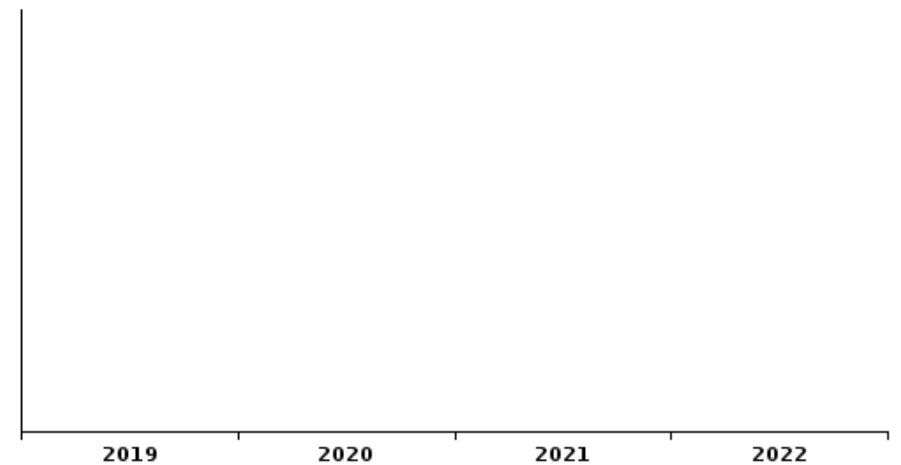
Fietsdiefstal



Diefstal uit of aan voertuig



Sacjacking uit auto

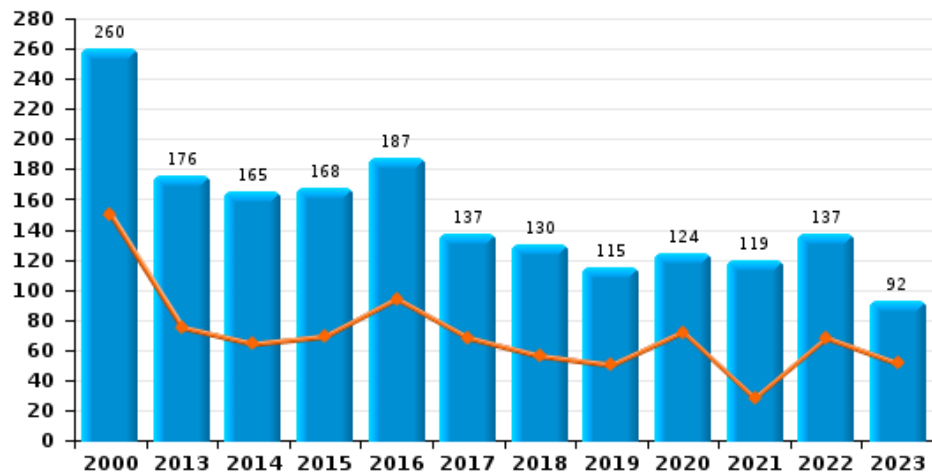




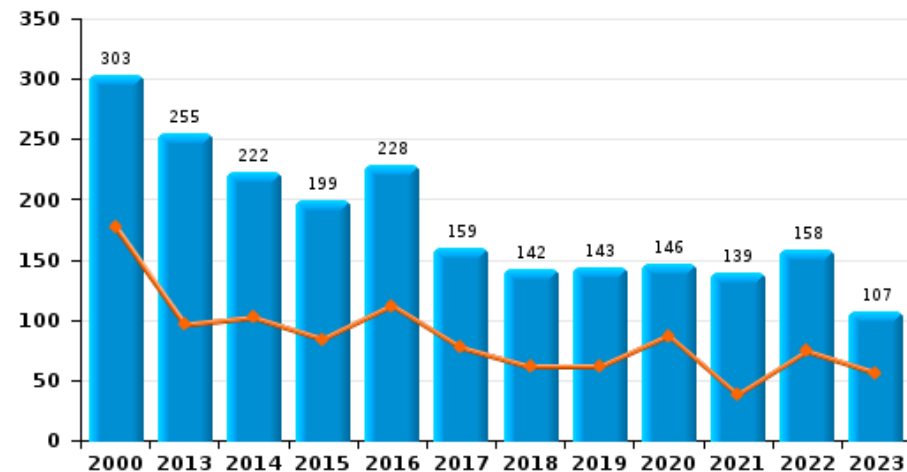
PZ BRASSCHAAT

Jaar ■
Semester 1 ■

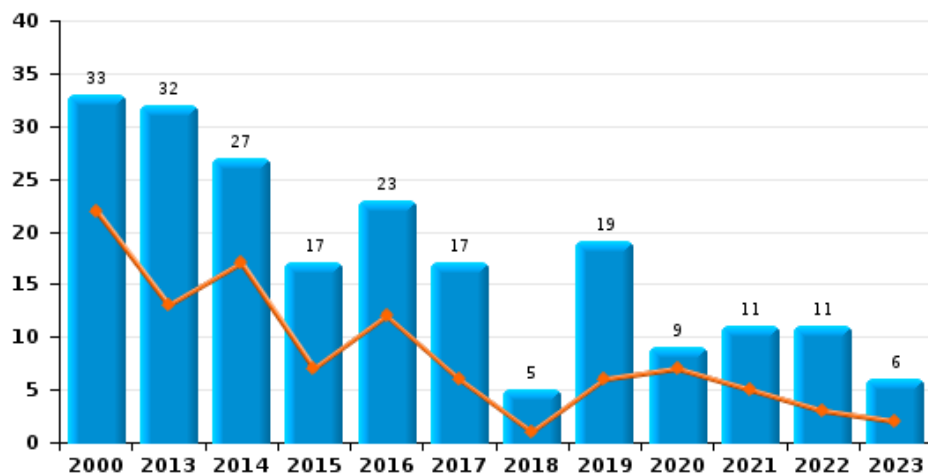
Woninginbraak



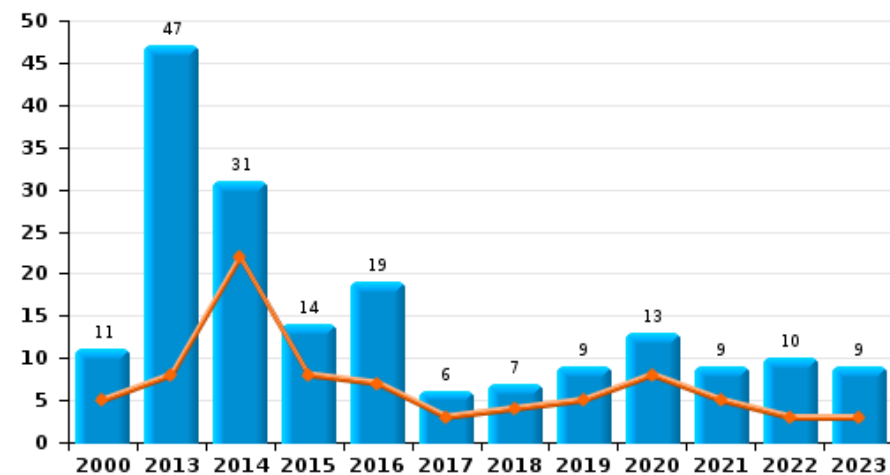
Inbraak in gebouw (totaal)



Inbraak in bedrijf of handelszaak





Inbraak in openbare of overheidsinstelling

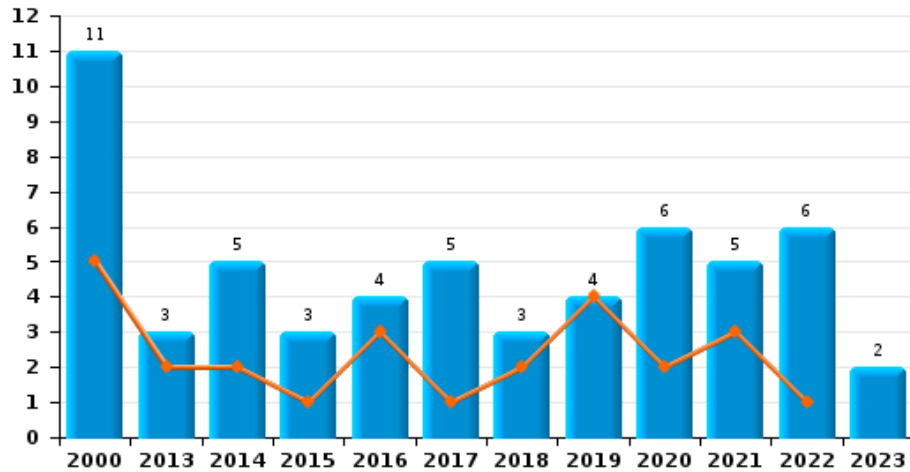




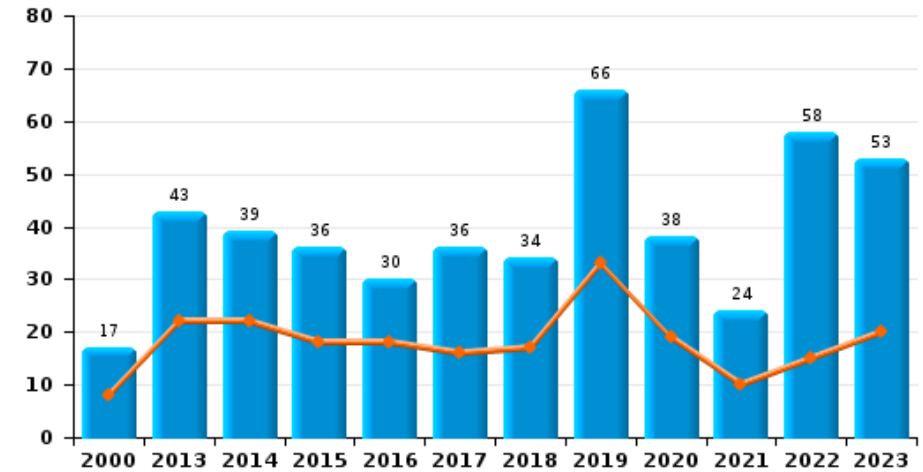
PZ BRASSCHAAT

Jaar 
Semester 1 

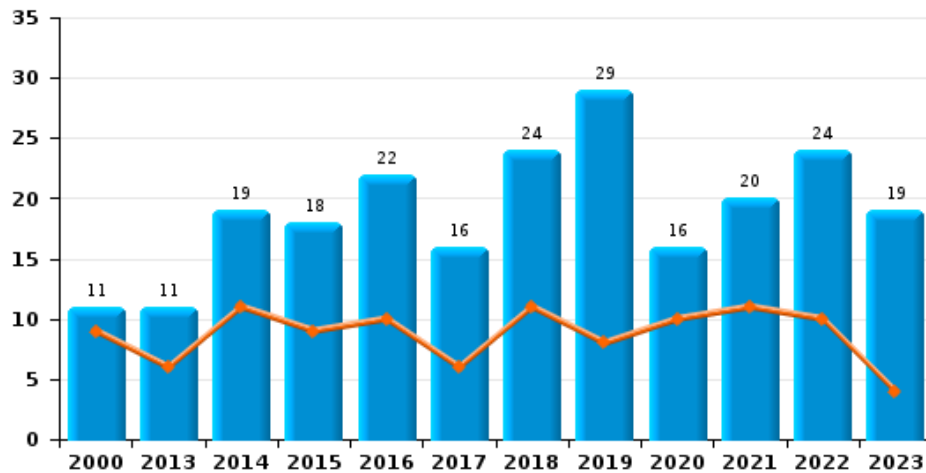
Diefstal gewapenderhand



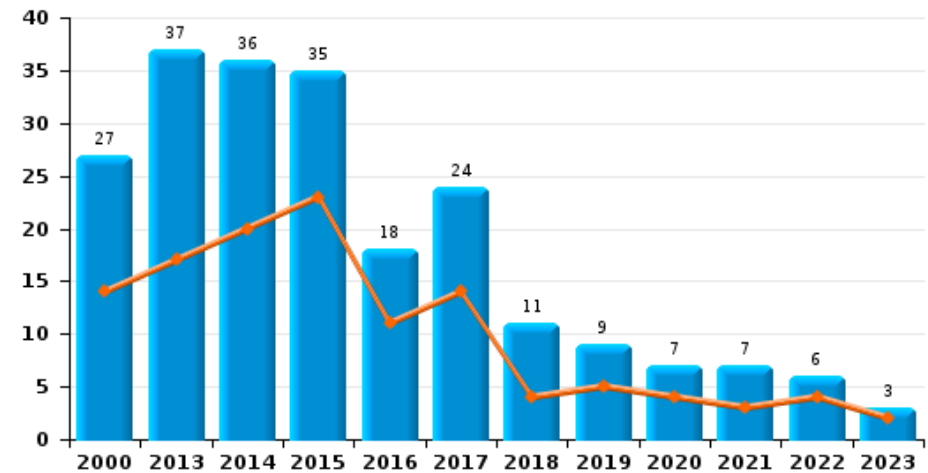
Winkeldiefstal



Diefstal met geweld zonder wapen



Zakkenrollerij

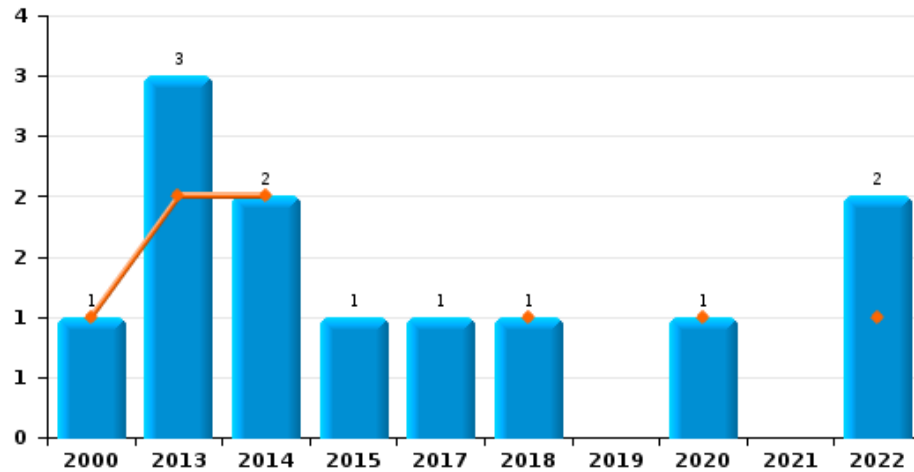




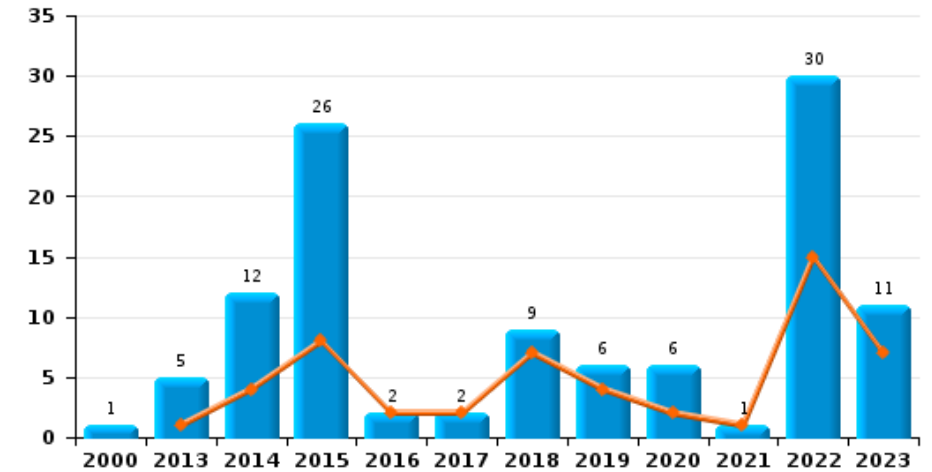
PZ BRASSCHAAT

Jaar ■
Semester 1 ■

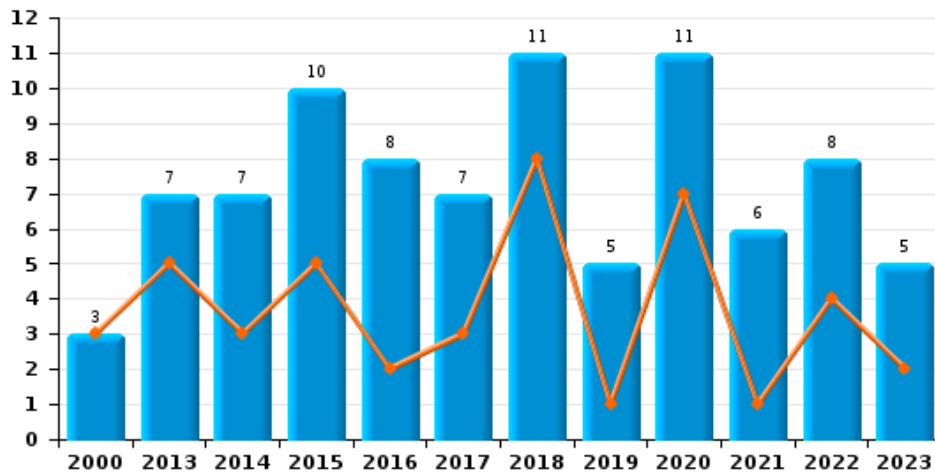
Handtasroof



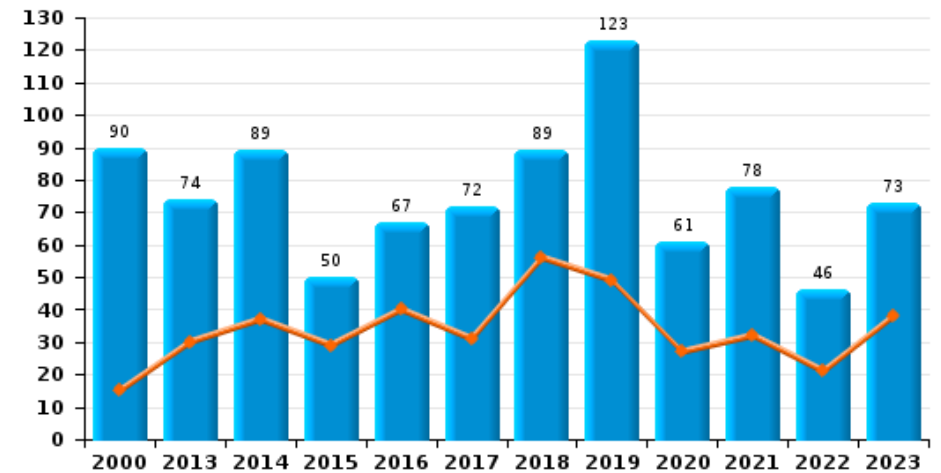
Graffiti



Grijpdiefstal



Beschadiging van auto





PZ BRASSCHAAT

CF Diefstal vervoermiddel

		2000	2013	2014	2015	2016	2017	2018	2019	2020	2021	2022	2023
Autodiefstal	Sem 1	33	13	7	10	13	4	3	3	3	2	5	1
	Sem 2	23	11	7	16	6	5	9	7	3	4		1
	Totaal	56	24	14	26	19	9	12	10	6	6	5	2
Motodiefstal	Sem 1	1	4	1								1	
	Sem 2	1	5	2			2		2				1
	Totaal	2	9	3			2		2			1	1
Carjacking	Sem 1						1						
	Sem 2										1		
	Totaal						1				1		
Homejacking	Sem 1	1			1								
	Sem 2	3											
	Totaal	4			1								
Garagediefstal	Sem 1	9	1	1	1			1	1			1	
	Sem 2	7	1		1			1					
	Totaal	16	2	1	2			2	1			1	
Bromfietsdiefstal	Sem 1	10	3	1	3	5	5	8	2		5	5	3
	Sem 2	13	2	5	2		8	1	1	2	4	8	5
	Totaal	23	5	6	5	5	13	9	3	2	9	13	8
Fietsdiefstal	Sem 1	139	112	100	75	85	70	72	50	24	21	35	52
	Sem 2	179	144	96	120	109	76	54	52	31	44	47	42
	Totaal	318	256	196	195	194	146	126	102	55	65	82	94



CF Inbraak

		2000	2013	2014	2015	2016	2017	2018	2019	2020	2021	2022	2023
Woninginbraak	Sem 1	150	75	64	69	94	68	56	50	72	28	68	51
	Sem 2	110	101	101	99	93	69	74	65	52	91	69	41
Totaal		260	176	165	168	187	137	130	115	124	119	137	92
Inbraak in bedrijf of handelszaak	Sem 1	22	13	17	7	12	6	1	6	7	5	3	2
	Sem 2	11	19	10	10	11	11	4	13	2	6	8	4
Totaal		33	32	27	17	23	17	5	19	9	11	11	6
Inbraak in openbare of overheidsinstelling	Sem 1	5	8	22	8	7	3	4	5	8	5	3	3
	Sem 2	6	39	9	6	12	3	3	4	5	4	7	6
Totaal		11	47	31	14	19	6	7	9	13	9	10	9
Ramkraak	Sem 1	1	1		1								
	Sem 2				1	1							
Totaal		1	1		2	1							
Inbraak in gebouw (totaal)	Sem 1	177	96	102	84	112	77	61	61	87	38	74	56
	Sem 2	126	159	120	115	116	82	81	82	59	101	84	51
Totaal		303	255	222	199	228	159	142	143	146	139	158	107



CF Diefstal andere

		2000	2013	2014	2015	2016	2017	2018	2019	2020	2021	2022	2023
Diefstal gewapenderhand	Sem 1	5	2	2	1	3	1	2	4	2	3	1	
	Sem 2	6	1	3	2	1	4	1		4	2	5	2
Totaal		11	3	5	3	4	5	3	4	6	5	6	2
Diefstal met geweld zonder wapen	Sem 1	9	6	11	9	10	6	11	8	10	11	10	4
	Sem 2	2	5	8	9	12	10	13	21	6	9	14	15
Totaal		11	11	19	18	22	16	24	29	16	20	24	19
Diefstal uit of aan voertuig	Sem 1	57	27	69	32	41	27	30	37	4	12	28	19
	Sem 2	83	38	45	60	46	61	13	16	10	13	21	11
Totaal		140	65	114	92	87	88	43	53	14	25	49	30
Diefstal van wapens en explosieven	Sem 1	5	4	1	2	3			2	1	1		2
	Sem 2	3	5	3	2	5	2		2		1	2	1
Totaal		8	9	4	4	8	2		4	1	2	2	3
Steaming	Sem 1		1	2		1		1					
	Sem 2			1					3	1		1	
Totaal			1	3		1		1	3	1		1	
Handtasroof	Sem 1	1	2	2				1		1		1	
	Sem 2		1		1		1					1	
Totaal		1	3	2	1		1	1		1		2	
Grijpdiefstal	Sem 1	3	5	3	5	2	3	8	1	7	1	4	2
	Sem 2		2	4	5	6	4	3	4	4	5	4	3
Totaal		3	7	7	10	8	7	11	5	11	6	8	5
Zakkenrollerij	Sem 1	14	17	20	23	11	14	4	5	4	3	4	2
	Sem 2	13	20	16	12	7	10	7	4	3	4	2	1
Totaal		27	37	36	35	18	24	11	9	7	7	6	3



Winkeldiefstal	Sem 1	8	22	22	18	18	16	17	33	19	10	15	20
	Sem 2	9	21	17	18	12	20	17	33	19	14	43	33
Totaal		17	43	39	36	30	36	34	66	38	24	58	53
Diefstal met list	Sem 1	7	2	4	8	7	2	4	6	2	2	1	5
	Sem 2	5	2	4	1	9	3	4	4	4	1	7	3
Totaal		12	4	8	9	16	5	8	10	6	3	8	8
Metaaldiefstal	Sem 1		2	1	1	1	1			1		2	3
	Sem 2	1	8			2	3		2		2	3	
Totaal		1	10	1	1	3	4		2	1	2	5	3
Werfdiefstal	Sem 1	2	1	4	1	3	2	5	2	1		4	4
	Sem 2		10	2	1	2	2	2			1	1	
Totaal		2	11	6	2	5	4	7	2	1	1	5	4
Home-invasie	Sem 1								1				
Totaal									1				
Dierendiefstal	Sem 1	1			1			1				1	
	Sem 2		2	1					1		1		1
Totaal		1	2	1	1			1	1		1	1	1
Ladingdiefstal	Sem 1			1					1				
Totaal				1					1				



ICT-criminaliteit

		2000	2013	2014	2015	2016	2017	2018	2019	2020	2021	2022	2023
Betaalkaartfraude	Sem 1		3	10	6	7	2	9	4	3	3	2	19
	Sem 2	1	7	3	6	2	4	8	2	4	5	7	10
	Totaal	1	10	13	12	9	6	17	6	7	8	9	29
Phishing	Sem 1		2		1	1	1	5	2	11	13	6	6
	Sem 2		1		2			4	10	19	4	3	17
	Totaal		3		3	1	1	9	12	30	17	9	23
Ransomware	Sem 1							1	1	1		1	
	Sem 2							1		1			1
	Totaal							2	1	2		1	1
Shouldersurfing	Sem 1			1				2				1	1
	Sem 2			1								1	
	Totaal			2				2				2	1
Skimming	Sem 1				1			1			1		3
	Sem 2		1	1	1		1	1					1
	Totaal		1	1	2		1	2			1		4



CF Andere

		2000	2013	2014	2015	2016	2017	2018	2019	2020	2021	2022	2023
Geweld tegen beroepen van algemeen belang	Sem 1	1	8	6	1	1	11	4	4	5	6	3	7
	Sem 2		10	3	8	7	8	7	4	4	5	5	7
	Totaal	1	18	9	9	8	19	11	8	9	11	8	14
Groepsverkrachting	Sem 1	1	3								1	2	
	Sem 2				1	1		1	1	1			
	Totaal	1	3		1	1		1	1	1	1	2	
Graffiti	Sem 1		1	4	8	2	2	7	4	2	1	15	7
	Sem 2	1	4	8	18			2	2	4		15	4
	Totaal	1	5	12	26	2	2	9	6	6	1	30	11
Beschadiging van auto	Sem 1	15	30	37	29	40	31	56	49	27	32	21	38
	Sem 2	75	44	52	21	27	41	33	74	34	46	25	35
	Totaal	90	74	89	50	67	72	89	123	61	78	46	73
Steekpartij	Sem 1				1				1	1	2		2
	Sem 2			1	1	1	2		1		2	2	
	Totaal			1	2	1	2		2	1	4	2	2



FE Intrafamiliaal geweld (IFG)

		2000	2013	2014	2015	2016	2017	2018	2019	2020	2021	2022	2023
IFG: fysiek, binnen het koppel	Sem 1	10	13	24	19	23	27	31	33	34	28	36	32
	Sem 2	6	19	19	25	35	29	31	20	15	28	36	40
Totaal		16	32	43	44	58	56	62	53	49	56	72	72
IFG: fysiek, tegen afstammelingen	Sem 1		5	8	3	5	5	9	3	11	8	4	9
	Sem 2	2	3	8	6	5	5	7	9	5	7	8	12
Totaal		2	8	16	9	10	10	16	12	16	15	12	21
IFG: fysiek, tegen andere leden	Sem 1	9	9	8	8	5	7	9	9	10	4	4	13
	Sem 2	12	9	2	10	6	11	7	7	9	10	14	13
Totaal		21	18	10	18	11	18	16	16	19	14	18	26
IFG: seksueel, binnen het koppel	Sem 1		1			1	1		1	1	1	2	2
	Sem 2					1		1		1	1	1	2
Totaal			1			2	1	1	1	2	2	3	4
IFG: seksueel, tegen afstammelingen	Sem 1	1	3		2	2	3			4	2	2	1
	Sem 2	1	1	2	3	3		3			4		2
Totaal		2	4	2	5	5	3	3		4	6	2	3
IFG: seksueel, tegen andere leden	Sem 1							2		2		1	1
	Sem 2		1		1					1	1		1
Totaal			1		1			2		3	1	1	2
IFG: psychisch, binnen het koppel	Sem 1	14	23	29	14	33	37	24	29	31	41	52	34
	Sem 2	17	26	29	21	32	29	18	33	32	32	46	52
Totaal		31	49	58	35	65	66	42	62	63	73	98	86
IFG: psychisch, tegen afstammelingen	Sem 1		2	1	1	3	2	5	5	10	9	15	8
	Sem 2		3	1		2	6	7	10	6	6	6	15
Totaal			5	2	1	5	8	12	15	16	15	21	23



IFG: psychisch, tegen andere leden	Sem 1	
	Sem 2	
Totaal		

2	1		2		8	6	11	6	6	6
1		3	2	1	2	3	3	3	6	6
3	1	3	4	1	10	9	14	9	12	12

IFG: economisch, binnen het koppel	Sem 1	1
	Sem 2	
Totaal		1

4	3	2	5	5		2	1	7	5	5
2	4	2	4	6	5	5	2	3	10	4
6	7	4	9	11	5	7	3	10	15	9

IFG: economisch, tegen afstammelingen	Sem 1	
	Sem 2	
Totaal		

1	1						1			1
2					2		1		1	2
3	1				2		2		1	3

IFG: economisch, tegen andere leden	Sem 1	5
	Sem 2	4
Totaal		9

9	8	3	3	3	3	4	1	3	1	3
5	4	4	2	2	7	1	2		3	5
14	12	7	5	5	10	5	3	3	4	8



FE Hormonen en doping

		2000	2013	2014	2015	2016	2017	2018	2019	2020	2021	2022	2023
Humane doping	Sem 1				1					3	1	4	
	Sem 2		1	1	2	1		3	1	3	1	1	
	Totaal		1	1	3	1		3	1	6	2	5	
Illegale vetmesting	Sem 1		1										
	Sem 2							1					
	Totaal		1					1					



FE Drugs

		2000	2013	2014	2015	2016	2017	2018	2019	2020	2021	2022	2023
Verkoop van cocaïne	Sem 1		3			1	1		1	6	7	10	11
	Sem 2				2	2	6	2	6	6	3	3	6
	Totaal		3		2	3	7	2	7	12	10	13	17
Import-export van cocaïne	Sem 1		1				3		3	1			
	Sem 2				1				1	1			1
	Totaal		1		1		3		4	2			1
Productie van synthetische drugs	Sem 2				1								
	Totaal				1								
Import-export van synthetische drugs	Sem 1		2				1			2			2
	Sem 2				1							2	
	Totaal		2		1		1			2		2	2
Verkoop van synthetische drugs	Sem 1		1	2	1	1	3		3	3	6	2	6
	Sem 2	1			2			5	5	3	4	3	2
	Totaal	1	1	2	3	1	3	5	8	6	10	5	8
Productie van cannabis (teelt)	Sem 1			1			1	1		1		1	1
	Sem 2		2		3		2			2			1
	Totaal		2	1	3		3	1		3		1	2
Import-export van cannabis in grote hoeve.	Sem 1						1		1			1	
	Sem 2		3	1		1							
	Totaal		3	1		1	1		1			1	
Verkoop van cannabis in grote hoeveelheid	Sem 1			1			2		1			2	1
	Sem 2		2										
	Totaal		2	1			2		1			2	1
Import-export van heroïne	Sem 1						1						
	Sem 2					1				1			
	Totaal					1	1			1			



Verkoop-handel van heroïne	Sem 1		1					1			
	Sem 2			1		1					
Totaal			1		1		1				



FE Wapenzwendel

		2000	2013	2014	2015	2016	2017	2018	2019	2020	2021	2022	2023
Handel en productie van vuurwapen	Sem 1				2								
	Sem 2			1		2	2						
Totaal				1	2	2	2						
Handel en productie van niet-vuurwapen	Sem 1							1					
	Totaal							1					



FE Mensenhandel

		2000	2013	2014	2015	2016	2017	2018	2019	2020	2021	2022	2023
Mensenhandel - economische uitbuiting	Sem 1	2				1	1			2			
	Totaal	2				1	1			2			
Mensenhandel - seksuele uitbuiting	Sem 1	1				1		1		1	1		
	Sem 2		1	1		1				1	1	2	
	Totaal	1	1	1		2		1		2	2	2	



FE Geweld in de publieke ruimte

		2000	2013	2014	2015	2016	2017	2018	2019	2020	2021	2022	2023
Fysiek geweld (openbaar vervoer)	Sem 1	1				3	1	1	1		1	3	1
	Sem 2		1	2	1			2			1	1	1
Totaal		1	1	2	1	3	1	3	1		2	4	2
Fysiek geweld (openbare weg)	Sem 1	23	22	25	19	12	31	16	22	17	24	25	22
	Sem 2	18	26	21	20	20	24	29	25	24	29	27	28
Totaal		41	48	46	39	32	55	45	47	41	53	52	50
Fysiek geweld (andere openbare plaats)	Sem 1	1	3	3	1	3	3	2	2	3	4	3	2
	Sem 2	1	3	2	1	3	2	5	8	6	9	11	8
Totaal		2	6	5	2	6	5	7	10	9	13	14	10
Fysiek geweld (publiek toegankelijke plaats)	Sem 1	22	15	22	16	12	18	12	19	10	5	13	12
	Sem 2	16	19	14	14	17	21	18	19	10	10	35	20
Totaal		38	34	36	30	29	39	30	38	20	15	48	32
Seksueel geweld (openbaar vervoer)	Sem 2		1	1						1		1	
Totaal			1	1						1		1	
Seksueel geweld (openbare weg)	Sem 1	2	6	4	1	1	3	3	3	2	1	3	1
	Sem 2	1	3	3	3	4	2	5	5	8	3	3	4
Totaal		3	9	7	4	5	5	8	8	10	4	6	5
Seksueel geweld (andere openbare plaats)	Sem 1	2		1		3			1	9	1	4	
	Sem 2	1				2		1	8	9	3	3	4
Totaal		3		1		5		1	9	18	4	7	4
Seksueel geweld (publiek toegankelijke plaats)	Sem 1		4	3	6	5	3	4	4	1	5	4	11
	Sem 2			2	7	5	8	5	3	2	5	8	2
Totaal			4	5	13	10	11	9	7	3	10	12	13
Psychisch geweld (openbaar vervoer)	Sem 1			2					1	1		2	
	Sem 2			3						1			
Totaal				5					1	2		2	



Psychisch geweld (openbare weg)	Sem 1	10	21	14	8	18	18	16	10	19	23	17	21
	Sem 2	15	7	19	17	15	11	17	21	33	20	17	17
	Totaal	25	28	33	25	33	29	33	31	52	43	34	38
Psychisch geweld (andere openbare plaats)	Sem 1	1	2	3	2	5	3	2	1	1	2	2	4
	Sem 2	1	2	1	4	1	2	2	5	6	2	4	4
	Totaal	2	4	4	6	6	5	4	6	7	4	6	8
Psychisch geweld (publiek toegankelijke plaats)	Sem 1	9	4	7	4	4	9	9	3	7	5	9	6
	Sem 2	5	11	9	5	9	10	10	11	2	10	9	17
	Totaal	14	15	16	9	13	19	19	14	9	15	18	23
Diefstal gewapenderhand (openbare weg)	Sem 1		2	1							1	1	
	Sem 2			2		1		1		1	1	2	
	Totaal		2	3		1		1		1	2	3	
Diefstal gewapenderhand (andere openbare plaats)	Sem 1					3				1			
	Sem 2	1		1			1						
	Totaal	1		1		3	1			1			
Diefstal gewapenderhand (publiek toegank. plaats)	Sem 1			1			1	1	3	1	1		
	Sem 2				2		3			3		3	1
	Totaal			1	2		4	1	3	4	1	3	1
Diefstal geweld zonder wapen (openbaar vervoer)	Sem 1				1						1		
	Sem 2									1			
	Totaal				1					1	1		
Diefstal geweld zonder wapen (openbare weg)	Sem 1	5	4	5	1	3	2	2	2	4	4	2	1
	Sem 2	2	2	3	4	4	2	2	2	2	3	4	2
	Totaal	7	6	8	5	7	4	4	4	6	7	6	3
Diefstal geweld zonder wapen (and. openb. plaats)	Sem 1	2			1	1	1	1		2	2	1	
	Sem 2			1	1	3	1	2	8	1		1	3
	Totaal	2		1	2	4	2	3	8	3	2	2	3



Diefstal geweld zonder wapen (pub. toegank. pl.)	Sem 1	2	1	1		3	1	1				2	
	Sem 2						3		1		1	2	4
	Totaal	2				3	4	1	1		1	4	4



FE Andere

		2000	2013	2014	2015	2016	2017	2018	2019	2020	2021	2022	2023
Nepagenten	Sem 1										1	2	1
	Sem 2				1							1	1
Totaal					1						1	3	2
Terrorisme, extremisme en radicalisme	Sem 1			1				1					4
	Sem 2					1				2			1
Totaal				1		1		1		2			5
Cyberbelaging	Sem 1			5	1	6	8	14	12	10	18	14	7
	Sem 2	3	3	3	2	3	6	13	14	7	16	14	28
Totaal		3	3	8	3	9	14	27	26	17	34	28	35
Identiteitsfraude	Sem 1	1	4	4	2	5	10	19	10	8	79	32	10
	Sem 2	3	6	2	8	4	16	9	18	51	27	15	8
Totaal		4	10	6	10	9	26	28	28	59	106	47	18



PZ BRASSCHAAT

2022

CF Diefstal vervoermiddel

	Jan	Feb	Maa	Apr	Mei	Jun	Jul	Aug	Sep	Okt	Nov	Dec	Totaal
Autodiefstal			1	1	3								5
Motodiefstal				1									1
Garagediefstal				1									1
Bromfietsdiefstal			4		1		1	2	3	2			13
Fietsdiefstal	5	4	15	3	5	3	9	8	6	9	10	5	82

CF Inbraak

	Jan	Feb	Maa	Apr	Mei	Jun	Jul	Aug	Sep	Okt	Nov	Dec	Totaal
Woninginbraak	13	13	13	9	12	8	11	8	6	11	23	10	137
Inbraak in bedrijf of handelszaak	1		1			1	1		2	1	3	1	11
Inbraak in openbare of overheidsinstelling	1		1		1		1	1	2		1	2	10
Inbraak in gebouw (totaal)	15	13	15	9	13	9	13	9	10	12	27	13	158



CF Diefstal andere

	Jan	Feb	Maa	Apr	Mei	Jun	Jul	Aug	Sep	Okt	Nov	Dec	Totaal
Diefstal gewapenderhand			1				2		1	2			6
Diefstal met geweld zonder wapen	2	3	2	3			1	4	1	2	2	4	24
Diefstal uit of aan voertuig	4	2	8	3	7	4	4		5	1	11		49
Diefstal van wapens en explosieven									1	1			2
Steaming										1			1
Handtasroof	1							1					2
Grijpdiefstal	1	1	1	1				2	2				8
Zakkenrollerij	1		1		2			1		1			6
Winkeldiefstal	2	3	1	1	3	5	8	6	13	11	2	3	58
Diefstal met list						1			2	1	2	2	8
Metaaldiefstal	1		1					1		1	1		5
Werfdiefstal			1	2	1		1						5
Dierendiefstal			1										1

ICT-criminaliteit

	Jan	Feb	Maa	Apr	Jun	Jul	Sep	Okt	Nov	Dec	Totaal
Betaalkaartfraude	1		1			1	1	1		4	9
Phishing		1	3	1	1			1	2		9
Ransomware			1								1
Shouldersurfing			1				1				2

CF Andere

	Jan	Feb	Maa	Apr	Mei	Jun	Jul	Aug	Sep	Okt	Nov	Dec	Totaal
Geweld tegen beroepen van algemeen belang					2	1		1	1	1	1	1	8
Groepsverkrachting	2												2
Graffiti		2	1	3	6	3		1	6	6	1	1	30
Beschadiging van auto	1	3	5	2	5	5	3	4	3	6	4	5	46
Steekpartij								1			1		2



FE Intrafamiliaal geweld (IFG)

	Jan	Feb	Maa	Apr	Mei	Jun	Jul	Aug	Sep	Okt	Nov	Dec	Totaal
IFG: fysiek, binnen het koppel	2	6	11	5	8	4	11	5	4	6	4	6	72
IFG: fysiek, tegen afstammelingen	1	2				1		4	3	1			12
IFG: fysiek, tegen andere leden		1	2	1			1	5	2	2		4	18
IFG: seksueel, binnen het koppel		1		1			1						3
IFG: seksueel, tegen afstammelingen					2								2
IFG: seksueel, tegen andere leden		1											1
IFG: psychisch, binnen het koppel	11	12	8	7	8	6	9	6	7	10	9	5	98
IFG: psychisch, tegen afstammelingen	3	5	3	1	3		2	1	2			1	21
IFG: psychisch, tegen andere leden	3	1	1			1	1	1	2	1		1	12
IFG: economisch, binnen het koppel			3			2	2	1		2	4	1	15
IFG: economisch, tegen afstammelingen												1	1
IFG: economisch, tegen andere leden		1					1			1	1		4

FE Hormonen en doping

	Feb	Maa	Nov	Totaal
Humane doping	2	2	1	5

FE Drugs

	Jan	Feb	Maa	Apr	Mei	Jun	Okt	Nov	Dec	Totaal
Verkoop van cocaïne	1	1	2	3	2	1	1	1	1	13
Import-export van synthetische drugs							1		1	2
Verkoop van synthetische drugs	1				1		1	1	1	5
Productie van cannabis (teelt)						1				1
Import-export van cannabis in grote hoeve.				1						1
Verkoop van cannabis in grote hoeveelheid	1			1						2

FE Mensenhandel

	Aug	Nov	Totaal
Mensenhandel - seksuele uitbuiting	1	1	2



FE Geweld in de publieke ruimte

	Jan	Feb	Maa	Apr	Mei	Jun	Jul	Aug	Sep	Okt	Nov	Dec	Totaal
Fysiek geweld (openbaar vervoer)		1			2				1				4
Fysiek geweld (openbare weg)	2	2	5	8	2	6	3	6	2	7	4	5	52
Fysiek geweld (andere openbare plaats)		1				2	2	8				1	14
Fysiek geweld (publiek toegankelijke plaats)	1	2	1	2	3	4	6	9	3	7	4	6	48
Seksueel geweld (openbaar vervoer)										1			1
Seksueel geweld (openbare weg)				1	1	1	1		1		1		6
Seksueel geweld (andere openbare plaats)			1		1	2		1	1			1	7
Seksueel geweld (publiek toegankelijke plaats)	2	1				1	1	3		2	2		12
Psychisch geweld (openbaar vervoer)	1	1											2
Psychisch geweld (openbare weg)	4	1	1	2	1	8	3	1	2	4	2	5	34
Psychisch geweld (andere openbare plaats)				2				2		1	1		6
Psychisch geweld (publiek toegankelijke plaats)	2	1	1		3	2	4	1		1	2	1	18
Diefstal gewapenderhand (openbare weg)			1							2			3
Diefstal gewapenderhand (publiek toegank. plaats)							2		1				3
Diefstal geweld zonder wapen (openbare weg)	2							2	1	1			6
Diefstal geweld zonder wapen (and. openb. plaats)			1					1					2
Diefstal geweld zonder wapen (pub. toegank. pl.)		1		1			1				1		4

FE Andere

	Jan	Feb	Maa	Apr	Mei	Jun	Jul	Aug	Sep	Okt	Dec	Totaal
Nepagenten		1			1					1		3
Cyberbelaging	4	3	4	1		2	4	3	3	2	2	28
Identiteitsfraude	8	8	3	5	4	4	3	5	2	2	3	47



2023

CF Diefstal vervoermiddel

	Jan	Feb	Maa	Apr	Mei	Jun	Jul	Aug	Sep	Okt	Nov	Dec	Totaal
Autodiefstal	1								1				2
Motodiefstal								1					1
Bromfietsdiefstal	3							2		2	1		8
Fietsdiefstal	10	17	4	1	10	10	5	7	10	8	5	7	94

CF Inbraak

	Jan	Feb	Maa	Apr	Mei	Jun	Jul	Aug	Sep	Okt	Nov	Dec	Totaal
Woninginbraak	15	8	7	7	9	5	6	5	5	7	6	12	92
Inbraak in bedrijf of handelszaak			1		1			1	1	1	1		6
Inbraak in openbare of overheidsinstelling	1			1	1			2	1	1		2	9
Inbraak in gebouw (totaal)	16	8	8	8	11	5	6	8	7	9	7	14	107

CF Diefstal andere

	Jan	Feb	Maa	Apr	Mei	Jun	Jul	Aug	Sep	Okt	Nov	Dec	Totaal
Diefstal gewapenderhand								1	1				2
Diefstal met geweld zonder wapen	2		1			1		1	6	6	1	1	19
Diefstal uit of aan voertuig	9	3	3	2	1	1	1	2	5	1		2	30
Diefstal van wapens en explosieven			1		1							1	3
Grijpdiefstal					1	1		1		2			5
Zakkenrollerij					2					1			3
Winkeldiefstal	3	2	10	3		2	3	3	4	5	8	10	53
Diefstal met list		1		2	1	1			2	1			8
Metaaldiefstal		2	1										3
Werfdiefstal		2	1			1							4
Dierendiefstal								1					1



ICT-criminaliteit

	Jan	Feb	Maa	Apr	Mei	Jun	Jul	Aug	Sep	Okt	Nov	Dec	Totaal
Betaalkaartfraude	4	5	2	1	4	3	4	1	1	3		1	29
Phishing		1			3	2	3	1	2	4	3	4	23
Ransomware							1						1
Shouldersurfing			1										1
Skimming			1		1	1			1				4

CF Andere

	Jan	Feb	Maa	Apr	Mei	Jun	Jul	Aug	Sep	Okt	Nov	Dec	Totaal
Geweld tegen beroepen van algemeen belang	4	1		2			1			1	2	3	14
Graffiti	3	1			2	1			2		2		11
Beschadiging van auto	7	10	4	8	4	5	5	2	5	8	8	7	73
Steekpartij	1					1							2

FE Intrafamiliaal geweld (IFG)

	Jan	Feb	Maa	Apr	Mei	Jun	Jul	Aug	Sep	Okt	Nov	Dec	Totaal
IFG: fysiek, binnen het koppel	8	6	2	9	1	6	7	6	9	7	7	4	72
IFG: fysiek, tegen afstammelingen	1	1	2	1	3	1	1	1	3	2	3	2	21
IFG: fysiek, tegen andere leden	1	2	3	4		3	1	1	7	1	1	2	26
IFG: seksueel, binnen het koppel			1	1				1				1	4
IFG: seksueel, tegen afstammelingen			1						1		1		3
IFG: seksueel, tegen andere leden		1						1					2
IFG: psychisch, binnen het koppel	4	5	7	3	6	9	6	9	12	9	10	6	86
IFG: psychisch, tegen afstammelingen	1		2	1	2	2	1	1	4	4	3	2	23
IFG: psychisch, tegen andere leden		1	2	1		2	1		1	2	2		12
IFG: economisch, binnen het koppel	2	2		1			1			1	1	1	9
IFG: economisch, tegen afstammelingen				1			1			1			3
IFG: economisch, tegen andere leden	1	1		1			1	2		1		1	8



FE Drugs

	Jan	Feb	Maa	Apr	Mei	Jun	Jul	Aug	Okt	Nov	Totaal
Verkoop van cocaïne		1	1	6	1	2	3	2		1	17
Import-export van cocaïne										1	1
Import-export van synthetische drugs		1			1						2
Verkoop van synthetische drugs	3			2	1			1	1		8
Productie van cannabis (teelt)				1				1			2
Verkoop van cannabis in grote hoeveelheid				1							1

FE Geweld in de publieke ruimte

	Jan	Feb	Maa	Apr	Mei	Jun	Jul	Aug	Sep	Okt	Nov	Dec	Totaal
Fysiek geweld (openbaar vervoer)	1								1				2
Fysiek geweld (openbare weg)	3	8	2	1	3	5	5	6	2	6	3	6	50
Fysiek geweld (andere openbare plaats)				1		1	1	3	3	1			10
Fysiek geweld (publiek toegankelijke plaats)	4	3		1	4		2	1	2	5	4	6	32
Seksueel geweld (openbare weg)		1					1	1	1			1	5
Seksueel geweld (andere openbare plaats)								1	1	1		1	4
Seksueel geweld (publiek toegankelijke plaats)	3	1	1	1	3	2	1		1				13
Psychisch geweld (openbare weg)	2	5	2	3	1	8	1	4	2	1	5	4	38
Psychisch geweld (andere openbare plaats)	2			2				1	2		1		8
Psychisch geweld (publiek toegankelijke plaats)	3		2			1	2	2	2	2	6	3	23
Diefstal gewapenderhand (publiek toegank. plaats)									1				1
Diefstal geweld zonder wapen (openbare weg)			1						1	1			3
Diefstal geweld zonder wapen (and. openb. plaats)									2	1			3
Diefstal geweld zonder wapen (pub. toegank. pl.)									1	2		1	4

FE Andere

	Jan	Feb	Maa	Apr	Mei	Jun	Jul	Aug	Sep	Okt	Nov	Dec	Totaal
Nepagenten					1			1					2
Terrorisme, extremisme en radicalisme	1					3	1						5
Cyberbelaging	1	1	3		1	1	2	3	9	10	4		35
Identiteitsfraude	2	1	2	2		3	3	1		1		3	18



POLITIËLE CRIMINALITEITSSTATISTIEKEN

PLEEGPLAATS: POLITIEZONE

PZ BRASSCHAAT

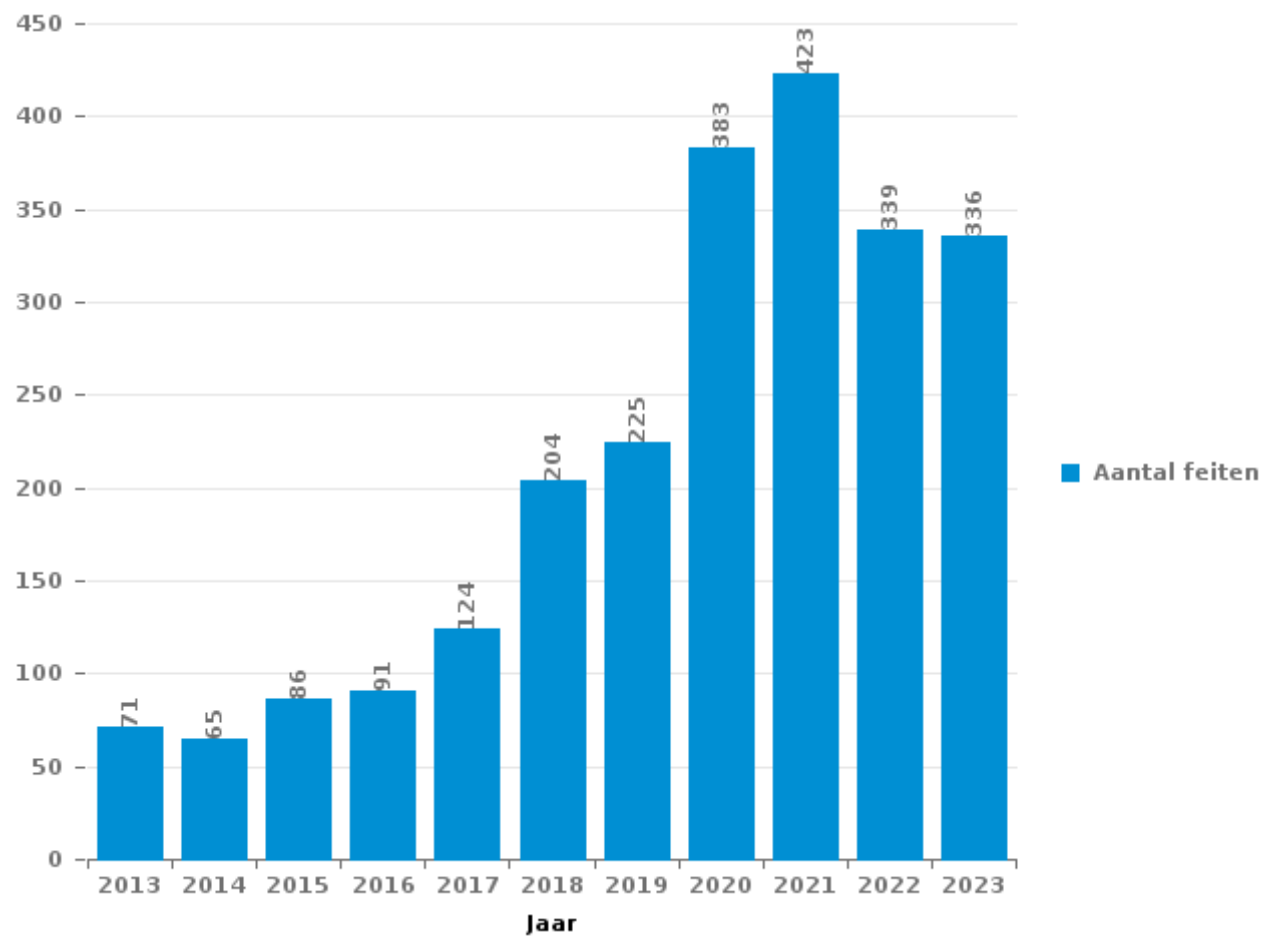
DEEL III : ICT



PZ BRASSCHAAT

Totaal aantal misdrijven met een ICT/online element sinds 2013

(deze cijfers kunnen een onderschatting zijn, dit afhankelijk van vattingspraktijken en technische beperkingen)





ICT/online-crime in strikte zin

Inbreuken (exhaustief)

	2013	2014	2015	2016	2017	2018	2019	2020	2021	2022	2023
Informaticacriminaliteit: Hacking:	5	6	5	5	8	14	20	17	20	33	32
Informaticacriminaliteit: Informaticabedrog:	29	23	31	16	24	51	57	128	107	72	119
Informaticacriminaliteit: Sabotage:			1		1	1	3	1		1	
Informaticacriminaliteit: Valsheid in informatica:	2	5	1	3	3	16		3		3	6
Misd. tegen andere morele waarden en gevoelens: Schenden van communicatie door particulier:	1	1	1			1				1	
Misd. tegen gezag van de overheid: Weigering medewerking (informatica en telecom):									1		
Sociaal strafwetboek: Misd. tegen openbare trouw in sociaal strafrecht: Valsheid in informatica										1	
Totaal:	37	35	39	24	36	83	80	149	128	111	157

Criminele figuren (apart bekijken - niet optellen met iets anders - risico op dubbeltelling!)

	2013	2014	2015	2016	2017	2018	2019	2020	2021	2022	2023
Betaalkaartfraude	10	13	12	9	6	17	6	7	8	9	29
Phishing	3		3	1	1	9	12	30	17	9	23
Ransomware						2	1	2		1	1
Shouldersurfing		2				2				2	1
Skimming	1	1	2		1	2			1		4



ICT/online-crime in ruime zin

Inbreuken (enkel als feitcode bestaat)

	2013	2014	2015	2016	2017	2018	2019	2020	2021	2022	2023
Bedrog: Oplichting: Internetfraude	29	25	36	51	67	80	112	218	209	207	133
Misd. tegen andere morele waarden en gevoelens: Cyberlokking (lokken van minderjarige via ICT):			1			1	1	1	2	1	1
Zedenmisdrijven: Aanzetting tot ontucht: Reclame via ICT voor ontucht		1									
Zedenmisdrijven: Grooming (contact via ICT met minderjarige < 16 j):				3	2	1	2	5	1		
Zedenmisdrijven: Kinderpornografie: Toegang kinderporno via technologie										1	
Zedenmisdrijven: Voyeurisme: Verspreiding opname naaktheid of intimiteit				2		4	2	4	5	2	
Totaal:	29	26	37	56	69	86	117	228	217	211	134

Criminele figuren (apart bekijken - niet optellen met iets anders - risico op dubbeltelling!)

	2013	2014	2015	2016	2017	2018	2019	2020	2021	2022	2023
Cyberbelaging	3	8	3	9	14	27	26	17	34	28	35

POLITIËLE CRIMINALITEITSSTATISTIEKEN

PLEEGPLAATS: POLITIEZONE

PZ BRASSCHAAT

DEEL IV : BESTEMMING PLAATS



PZ BRASSCHAAT

Diefstal en afpersing

	2000	2013	2014	2015	2016	2017	2018	2019	2020	2021	2022	2023
Openbare weg	493	254	230	240	198	185	154	154	100	99	138	141
Woning: huis	260	139	125	159	122	125	111	94	92	108	122	70
Winkel	94	85	89	72	59	71	63	92	66	34	70	64
Woning: appartement	45	33	32	36	65	33	51	35	32	27	22	24
Parking	38	53	56	40	42	37	20	23	8	11	9	10
Horeca	63	59	44	25	23	33	19	25	9	9	20	7
Fietsenstandplaats	1	72	43	50	58	25	15	11	4	9	14	14
Onbekend	28	12	18	30	54	34	25	29	12	16	25	25
Onderwijsinstelling	31	33	34	25	18	17	25	21	10	11	11	17
Woning: onbepaald	23	35	23	23	19	17	10	15	21	13	35	18
Woning: oprit	13	8	27	30	19	31	14	9	4	10	13	5
Recreatie en cultuur	32	43	27	7	10	14	10	12	3	1	2	9
Sportinfrastructuur	25	23	12	15	16	18	7	10		4	9	6
Woning: aanliggend	12	22	9	17	6	13	6	10	8	12	8	12
Woning: garage	13	13	27	7	13	6	10	8	9	7	3	7
Militaire installatie	4	22	9	14	18	5	7	5	5	12	11	3
Ziekenhuis	5	13	15	13	10	16	7	6	7	5	4	12
Andere	5	14	12	15	9	18	7	14	2	5	6	2
Openbare dienst	9	8	5	8	3	11	6	7	7	6	3	10
Rusthuis	1	10	6	9	5	4	6	2	2	3	1	4
Bedrijf	7	6	6	4	8	11	1	5		2	2	
Werf	2	10	6	2	5	4	6	2	1	1	5	4
Terrein	3	6	2	5	5	6		2	3	1	3	2
Bushalte / tramhalte	2	5	4	5	1	1	4		4	2		2
Vervoermiddel: autobus / autocar	1	6	3	2	4	4	4	2	2		1	1
Benzinestation		4		4	2	1	2	8	1	2		4
Bank / financiële instelling	4	5	2	1	4	1	2	3	2	1	1	1
Dienst	3	3	4	2	6	4				2		1
Stadion	2	3	4	3	3	5	1	1				1
Bestuurlijk gebouw	1	2		4	3			4	1		2	1
Religieus gebouw	1	1	5	2	1				1	2	5	
Woning: andere	2	1	1	2	3	2		2	2			2
Vervoermiddel: auto	2	1	4		2	3	1	1			2	
Dokter / tandarts / apotheker	1	5		3	2		1				2	
Vervoermiddel: andere		2	4	2	2	1				1	1	1
Begraafplaats	1		2	1	4	3				2		
Luchthaven		2	3	3	2			1				
Vervoermiddel: vrachtwagen				2	1	1	1	1				
Vervoermiddel: trein / tram / metrotrein		1	1	1		1						
Bankautomaat			1	1								
Ontuchthuis											1	
Spoorwegstation / busstation / metrostation			1									
Waterlopen en zeeën				1								
Totaal	1.227	1.014	896	885	825	761	596	614	418	418	551	480



PZ BRASSCHAAT

Beschadigen van eigendom

	2000	2013	2014	2015	2016	2017	2018	2019	2020	2021	2022	2023
Openbare weg	165	128	128	103	65	71	111	149	61	72	64	80
Woning: hoofdverblijf	45	46	47	34	32	32	31	37	20	22	26	31
Parking	14	30	41	16	12	16	11	26	13	12	7	13
Onderwijsinstelling	11	9	11	12	12	5	6	7	9	8	22	13
Woning: oprit	15	10	6	9	7	10	9	8	2	6	5	13
Woning: onbepaald	13	6	8	7	6	3	3	4	1	3	10	9
Openbare dienst	4	5	2	2	3	2	6	6	2	3	16	17
Horeca	14	7	3	4	2	3	3	3	5	1	3	3
Winkel	8	3	7	5	1	6	5	3	4	2	5	1
Woning: tuin	6	8	5	4	2	4	5	3	3	2	1	3
Recreatie en cultuur	11	9	6	1		3		3	1	2	6	2
Andere	4	2	5	3	6	4	5	4	1	2	3	3
Woning: garage	4	6	6	3	2	5	1	2	1	2	1	1
Onbekend	2	3	3	2	1		2	3	1	11	3	1
Woning: aanhorigheid	11	3	3	2	2		1		1	3	3	2
Terrein	3	2	2	4	4	3	1	4		1	1	4
Sportinfrastructuur	2	5	2		2	1	1	2	1		4	4
Militaire installatie	3	5	1	1	1	1	1	3	2		2	1
Fietsenstandplaats		2	3		2	3	1	1	4	1		2
Bestuurlijk gebouw	3	1					2			1	8	3
Religieus gebouw	1	5	1		2		2		1	2	1	3
Bedrijf	4	2	2		2	1	3				1	1
Bushalte / tramhalte		1	1	2	4	2	3	1		1		1
Vervoermiddel: auto		2	2	2	2	1	1	3		1		
Ziekenhuis		2	3	1			4		1	1	1	1
Bank / financiële instelling	2		1	1	1		3	1	1	1		
Woning: tweede verblijf	1	1		1		2			1	2	2	
Dienst	1	2	2			1		2	1			
Politiebureau		1	1	2				2	1			1
Stadion			2		3	1	2					
Benzinestation	1		1			1	1	1			1	
Werf	1		2	1			1			1		
Begraafplaats						2				1		
Vervoermiddel: andere	1			1					1			
Luchthaven			1			1						
Rusthuis			1					1				
Dokter / tandarts / apotheker	1											
Ontuchthuis							1					
Waterlopen en zeeën		1										
Totaal	351	307	309	223	176	184	226	279	139	164	196	213



PZ BRASSCHAAT

Misdrijven tegen de lichamelijke integriteit

	2000	2013	2014	2015	2016	2017	2018	2019	2020	2021	2022	2023
Woning	41	69	73	68	77	73	90	90	75	89	91	100
Openbare weg	44	53	46	37	38	53	51	52	51	63	63	63
Horeca	27	22	15	19	11	15	17	25	8	9	26	21
Onderwijsinstelling	5	11	7	6	10	11	7	9	15	9	13	10
Openbare dienst	2	6	2	6	4	10	5	10	5	5	3	6
Parking		3	6	3	2	8	3	6	2	2	4	3
Ziekenhuis	1	7	5	3	5	3	3	1	5	2	3	3
Onbekend	5	1	1	5	4	5	3	1	4	4	6	1
Recreatie en cultuur	6	1	7	1	7	6	1	3		1	5	2
Winkel			2	1	1	3	4	4	2	2	3	1
Sportinfrastructuur	5		4	2	1	2	1		1		1	4
Terrein	1	1	2	1	1		2	1	2	1	1	1
Woning: oprit	1	3			1	3	2				2	1
Woning: tuin	2	3	2			2	2				1	1
Dienst	2	1		1	2	1	2				2	
Militaire installatie	1			4	1	1	3		1			
Vervoermiddel: autobus / autocar		1	1		1		2	1		2	1	1
Andere		3		1				4				1
Bushalte / tramhalte			1		2	2	1				2	1
Benzinestation		1	2					1	2	1	1	
Vervoermiddel: andere	2	1			1					1	1	
Rusthuis					2						1	1
Politiebureau			1		1			1				
Bestuurlijk gebouw												2
Bank / financiële instelling									1			
Bedrijf			1									
Dokter / tandarts / apotheker						1						
Stadion				1								
Vervoermiddel: trein / tram / metrotrein				1								
Totaal	145	187	178	160	172	199	199	209	174	191	230	223

POLITIËLE CRIMINALITEITSSTATISTIEKEN

PLEEGPLAATS: POLITIEZONE

PZ BRASSCHAAT

DEEL V : POLITIEZONE VS TYPOLOGIE



GEREGISTREERDE CRIMINALITEIT: POLITIEZONE vs TYPOLOGIE

Typologie van de zone: Categorie 3

Politiezone
BALEN - DESSEL - MOL
DEMERDAL - DSZ
GAVERS
HEKLA
LOKEREN
MEETJESLAND CENTRUM
MINOS
POLICE ANS - ST-NICOLAS
POLICE BORAINÉ
POLICE DE SERAING - NEUPRE
POLICE LOCALE DE WATERLOO
POLICE LOCALE MARIEMONT
POLICE LOCALE VILLE ATH
POLICE LOCALE WAVRE
POLITIE REGIO TURNHOUT
POLITIEZONE AARSCHOT
POLITIEZONE NOORD
PZ BRASSCHAAT
PZ BREDENE/DE HAAN
PZ CARMA
PZ DAMME/KNOKKE-HEIST
PZ DEINZE/ZULTE/LIEVEGEM
PZ DENDERMONDE
PZ DILBEEK
PZ GEEL/LAAKDAL/MEERHOUT
PZ GINGELOM/NIEUWERKERKEN/SINT-TRUIDEN



GEREGISTREERDE CRIMINALITEIT: POLITIEZONE vs TYPOLOGIE

Politiezone
PZ GRIMBERGEN
PZ LIER
PZ RONSE
PZ SCHOTEN
PZ ZAVENTEM
PZ ZENNEVALLEI
REGIO RHODE & SCHELDE
TONGEREN - HERSTAPPE
VILVOORDE - MACHELEN
VLAAMSE ARDENNEN
WOKRA
ZONE DE BRAINE-L'ALLEUD
ZONE DE POLICE DE MOUSCRON
ZONE DES TRIEUX
ZONE NETELAND
ZONE NIVELLES - GENAPPE
ZONE RODE
ZP AISEAU-PRESLES/CHATELET/FARCIENNES
ZP AWANS/GRACE-HOLLOGNE
ZP BEYNE-FLERON-SOUMAGNE
ZP FLEMALLE
ZP HERSTAL
ZP HUY



GEREGISTREERDE CRIMINALITEIT: POLITIEZONE vs TYPOLOGIE

Typologie van de zone: Categorie 3

Criminele figuur / Fenomeen	Niveau	% 2019 - 2020	% 2020 - 2021	% 2021 - 2022
Autodiefstal	POLITIEZONE	-40,0%	0,0%	-16,7%
	TYPOLGIE	-22,6%	-8,1%	8,3%
Motodiefstal	POLITIEZONE	-100,0%	/	/
	TYPOLGIE	-34,2%	5,0%	-2,4%
Carjacking	POLITIEZONE	/	/	-100,0%
	TYPOLGIE	-18,6%	-12,5%	35,7%
Homejacking	POLITIEZONE	/	/	/
	TYPOLGIE	-50,0%	112,5%	-11,8%
Garagediefstal	POLITIEZONE	-100,0%	/	/
	TYPOLGIE	-54,1%	26,2%	-15,6%
Bromfietsdiefstal	POLITIEZONE	-33,3%	350,0%	44,4%
	TYPOLGIE	-25,7%	13,0%	19,5%
Fietsdiefstal	POLITIEZONE	-46,1%	18,2%	26,2%
	TYPOLGIE	-26,4%	7,7%	12,6%
Woninginbraak	POLITIEZONE	7,8%	-4,0%	15,1%
	TYPOLGIE	-28,5%	2,6%	12,5%
Inbraak in bedrijf of handelszaak	POLITIEZONE	-52,6%	22,2%	0,0%
	TYPOLGIE	-30,4%	-8,6%	-1,8%
Inbraak in openbare of overheidsinstelling	POLITIEZONE	44,4%	-30,8%	11,1%
	TYPOLGIE	-21,6%	-19,4%	-4,6%
Ramkraak	POLITIEZONE	/	/	/
	TYPOLGIE	-64,0%	-55,6%	25,0%



GEREGISTREERDE CRIMINALITEIT: POLITIEZONE vs TYPOLOGIE

Criminele figuur / Fenomeen	Niveau	% 2019 - 2020	% 2020 - 2021	% 2021 - 2022
Inbraak in gebouw (totaal)	POLITIEZONE	2,1%	-4,8%	13,7%
	TYPOLGIE	-28,4%	-0,5%	9,6%
Diefstal gewapenderhand	POLITIEZONE	50,0%	-16,7%	20,0%
	TYPOLGIE	-26,6%	-4,3%	-4,0%
Diefstal met geweld zonder wapen	POLITIEZONE	-44,8%	25,0%	20,0%
	TYPOLGIE	-20,1%	-3,9%	26,1%
Diefstal uit of aan voertuig	POLITIEZONE	-73,6%	78,6%	96,0%
	TYPOLGIE	-29,0%	5,6%	11,4%
Sacjacking uit auto	POLITIEZONE	/	/	/
	TYPOLGIE	-66,7%	100,0%	300,0%
Diefstal van wapens en explosieven	POLITIEZONE	-75,0%	100,0%	0,0%
	TYPOLGIE	-29,8%	14,5%	7,4%
Steaming	POLITIEZONE	-66,7%	-100,0%	/
	TYPOLGIE	-6,3%	-46,7%	125,0%
Handtasroof	POLITIEZONE	/	-100,0%	/
	TYPOLGIE	-3,7%	-25,0%	25,6%
Grijpdiefstal	POLITIEZONE	120,0%	-45,5%	33,3%
	TYPOLGIE	-32,6%	-2,4%	12,2%
Zakkenrollerij	POLITIEZONE	-22,2%	0,0%	-14,3%
	TYPOLGIE	-48,5%	-2,1%	25,6%
Winkeldiefstal	POLITIEZONE	-42,4%	-36,8%	141,7%
	TYPOLGIE	-20,5%	15,7%	13,7%
Diefstal met list	POLITIEZONE	-40,0%	-50,0%	166,7%
	TYPOLGIE	-32,5%	21,9%	7,8%



GEREGISTREERDE CRIMINALITEIT: POLITIEZONE vs TYPOLOGIE

Criminele figuur / Fenomeen	Niveau	% 2019 - 2020	% 2020 - 2021	% 2021 - 2022
Metaaldiefstal	POLITIEZONE	-50,0%	100,0%	150,0%
	TYPOLGIE	-25,4%	36,5%	35,3%
Werfdiefstal	POLITIEZONE	-50,0%	0,0%	400,0%
	TYPOLGIE	-11,9%	-1,6%	22,4%
Home-invasion	POLITIEZONE	-100,0%	/	/
	TYPOLGIE	-53,8%	41,7%	-26,5%
Dierendiefstal	POLITIEZONE	-100,0%	/	0,0%
	TYPOLGIE	-27,7%	26,5%	-7,8%
Ladingdiefstal	POLITIEZONE	-100,0%	/	/
	TYPOLGIE	24,7%	-47,4%	-6,8%
Betaalkaartfraude	POLITIEZONE	16,7%	14,3%	12,5%
	TYPOLGIE	-24,1%	6,1%	33,5%
Phishing	POLITIEZONE	150,0%	-43,3%	-47,1%
	TYPOLGIE	306,5%	-0,9%	-9,7%
Ransomware	POLITIEZONE	100,0%	-100,0%	/
	TYPOLGIE	-18,8%	-38,5%	33,3%
Shouldersurfing	POLITIEZONE	/	/	/
	TYPOLGIE	-56,7%	-45,0%	28,3%
Skimming	POLITIEZONE	/	/	-100,0%
	TYPOLGIE	-31,3%	-16,4%	89,1%
Geweld tegen beroepen van algemeen belang	POLITIEZONE	12,5%	22,2%	-27,3%
	TYPOLGIE	-8,5%	5,3%	18,8%
Groepsverkrachting	POLITIEZONE	0,0%	0,0%	100,0%
	TYPOLGIE	-28,1%	82,6%	-14,3%



GEREGISTREERDE CRIMINALITEIT: POLITIEZONE vs TYPOLOGIE

Criminele figuur / Fenomeen	Niveau	% 2019 - 2020	% 2020 - 2021	% 2021 - 2022
Graffiti	POLITIEZONE	0,0%	-83,3%	2.900,0%
	TYPOLOGIE	-0,6%	4,3%	45,5%
Beschadiging van auto	POLITIEZONE	-50,4%	27,9%	-41,0%
	TYPOLOGIE	-17,4%	2,0%	2,5%
Steekpartij	POLITIEZONE	-50,0%	300,0%	-50,0%
	TYPOLOGIE	9,8%	13,8%	-15,0%
IFG: fysiek, binnen het koppel	POLITIEZONE	-7,5%	14,3%	28,6%
	TYPOLOGIE	0,6%	1,6%	9,6%
IFG: fysiek, tegen afstammelingen	POLITIEZONE	33,3%	-6,3%	-20,0%
	TYPOLOGIE	-4,2%	12,1%	6,0%
IFG: fysiek, tegen andere leden	POLITIEZONE	18,8%	-26,3%	28,6%
	TYPOLOGIE	7,0%	2,3%	1,4%
IFG: seksueel, binnen het koppel	POLITIEZONE	100,0%	0,0%	50,0%
	TYPOLOGIE	25,0%	-8,0%	-15,2%
IFG: seksueel, tegen afstammelingen	POLITIEZONE	/	50,0%	-66,7%
	TYPOLOGIE	14,0%	-11,7%	-59,0%
IFG: seksueel, tegen andere leden	POLITIEZONE	/	-66,7%	0,0%
	TYPOLOGIE	-21,7%	-11,1%	0,0%
IFG: psychisch, binnen het koppel	POLITIEZONE	1,6%	15,9%	34,2%
	TYPOLOGIE	-11,8%	5,4%	6,6%
IFG: psychisch, tegen afstammelingen	POLITIEZONE	6,7%	-6,3%	40,0%
	TYPOLOGIE	8,6%	3,3%	18,5%
IFG: psychisch, tegen andere leden	POLITIEZONE	55,6%	-35,7%	33,3%
	TYPOLOGIE	0,8%	4,4%	-11,9%



GEREGISTREERDE CRIMINALITEIT: POLITIEZONE vs TYPOLOGIE

Criminele figuur / Fenomeen	Niveau	% 2019 - 2020	% 2020 - 2021	% 2021 - 2022
IFG: economisch, binnen het koppel	POLITIEZONE	-57,1%	233,3%	50,0%
	TYPOLGIE	-7,0%	10,2%	2,7%
IFG: economisch, tegen afstammelingen	POLITIEZONE	/	-100,0%	/
	TYPOLGIE	23,3%	-5,4%	8,6%
IFG: economisch, tegen andere leden	POLITIEZONE	-40,0%	0,0%	33,3%
	TYPOLGIE	-15,0%	-12,1%	24,4%
Humane doping	POLITIEZONE	500,0%	-66,7%	150,0%
	TYPOLGIE	-16,9%	-23,0%	-6,1%
Illegale vetmesting	POLITIEZONE	/	/	/
	TYPOLGIE	-10,0%	-11,1%	-43,8%
Verkoop van cocaïne	POLITIEZONE	71,4%	-16,7%	30,0%
	TYPOLGIE	26,8%	-7,3%	-0,3%
Import-export van cocaïne	POLITIEZONE	-50,0%	-100,0%	/
	TYPOLGIE	19,2%	-25,8%	-8,7%
Productie van synthetische drugs	POLITIEZONE	/	/	/
	TYPOLGIE	-23,3%	-17,4%	26,3%
Import-export van synthetische drugs	POLITIEZONE	/	-100,0%	/
	TYPOLGIE	-71,5%	-57,4%	-67,5%
Verkoop van synthetische drugs	POLITIEZONE	-25,0%	66,7%	-50,0%
	TYPOLGIE	1,9%	-14,9%	-19,3%
Productie van cannabis (teelt)	POLITIEZONE	/	-100,0%	/
	TYPOLGIE	25,4%	-28,9%	-12,1%
Import-export van cannabis in grote hoeve.	POLITIEZONE	-100,0%	/	/
	TYPOLGIE	5,9%	-5,6%	-70,6%



GEREGISTREERDE CRIMINALITEIT: POLITIEZONE vs TYPOLOGIE

Criminele figuur / Fenomeen	Niveau	% 2019 - 2020	% 2020 - 2021	% 2021 - 2022
Verkoop van cannabis in grote hoeveelheid	POLITIEZONE	-100,0%	/	/
	TYPOLGIE	111,1%	47,4%	10,7%
Import-export van heroïne	POLITIEZONE	/	-100,0%	/
	TYPOLGIE	-18,2%	77,8%	-68,8%
Verkoop-handel van heroïne	POLITIEZONE	/	-100,0%	/
	TYPOLGIE	31,9%	3,2%	-25,0%
Handel en productie van vuurwapen	POLITIEZONE	/	/	/
	TYPOLGIE	-2,2%	-29,5%	9,7%
Handel en productie van niet-vuurwapen	POLITIEZONE	/	/	/
	TYPOLGIE	-35,7%	-55,6%	100,0%
Mensenhandel - economische uitbuiting	POLITIEZONE	/	-100,0%	/
	TYPOLGIE	-12,1%	27,6%	-32,4%
Mensenhandel - seksuele uitbuiting	POLITIEZONE	/	0,0%	0,0%
	TYPOLGIE	9,5%	6,2%	-1,2%
Fysiek geweld (openbaar vervoer)	POLITIEZONE	-100,0%	/	100,0%
	TYPOLGIE	-28,9%	21,6%	28,6%
Fysiek geweld (openbare weg)	POLITIEZONE	-12,8%	29,3%	-1,9%
	TYPOLGIE	-15,5%	12,2%	12,5%
Fysiek geweld (andere openbare plaats)	POLITIEZONE	-10,0%	44,4%	7,7%
	TYPOLGIE	8,9%	12,1%	0,0%
Fysiek geweld (publiek toegankelijke plaats)	POLITIEZONE	-47,4%	-25,0%	220,0%
	TYPOLGIE	-30,3%	1,4%	49,7%
Seksueel geweld (openbaar vervoer)	POLITIEZONE	/	-100,0%	/
	TYPOLGIE	-19,2%	57,1%	4,5%



GEREGISTREERDE CRIMINALITEIT: POLITIEZONE vs TYPOLOGIE

Criminele figuur / Fenomeen	Niveau	% 2019 - 2020	% 2020 - 2021	% 2021 - 2022
Seksueel geweld (openbare weg)	POLITIEZONE	25,0%	-60,0%	50,0%
	TYPOLGIE	-15,7%	-5,0%	17,0%
Seksueel geweld (andere openbare plaats)	POLITIEZONE	100,0%	-77,8%	75,0%
	TYPOLGIE	22,7%	15,8%	-11,8%
Seksueel geweld (publiek toegankelijke plaats)	POLITIEZONE	-57,1%	233,3%	20,0%
	TYPOLGIE	-42,0%	58,8%	29,6%
Psychisch geweld (openbaar vervoer)	POLITIEZONE	100,0%	-100,0%	/
	TYPOLGIE	-20,5%	31,0%	16,4%
Psychisch geweld (openbare weg)	POLITIEZONE	67,7%	-17,3%	-20,9%
	TYPOLGIE	-1,3%	2,1%	6,9%
Psychisch geweld (andere openbare plaats)	POLITIEZONE	16,7%	-42,9%	50,0%
	TYPOLGIE	7,8%	-17,5%	21,5%
Psychisch geweld (publiek toegankelijke plaats)	POLITIEZONE	-35,7%	66,7%	20,0%
	TYPOLGIE	-15,5%	-0,3%	16,2%
Diefstal gewapenderhand (openbaar vervoer)	POLITIEZONE	/	/	/
	TYPOLGIE	133,3%	-42,9%	50,0%
Diefstal gewapenderhand (openbare weg)	POLITIEZONE	/	100,0%	50,0%
	TYPOLGIE	-21,3%	1,8%	-1,8%
Diefstal gewapenderhand (andere openbare plaats)	POLITIEZONE	/	-100,0%	/
	TYPOLGIE	-29,4%	-58,3%	120,0%
Diefstal gewapenderhand (publiek toegank. plaats)	POLITIEZONE	33,3%	-75,0%	200,0%
	TYPOLGIE	-33,2%	-12,1%	-4,3%
Diefstal geweld zonder wapen (openbaar vervoer)	POLITIEZONE	/	0,0%	-100,0%
	TYPOLGIE	-27,7%	23,5%	28,6%



GEREGISTREERDE CRIMINALITEIT: POLITIEZONE vs TYPOLOGIE

Criminele figuur / Fenomeen	Niveau	% 2019 - 2020	% 2020 - 2021	% 2021 - 2022
Diefstal geweld zonder wapen (openbare weg)	POLITIEZONE	50,0%	16,7%	-14,3%
	TYPOLOGIE	-29,2%	-0,6%	6,7%
Diefstal geweld zonder wapen (and. openb. plaats)	POLITIEZONE	-62,5%	-33,3%	0,0%
	TYPOLOGIE	-19,2%	-23,7%	24,4%
Diefstal geweld zonder wapen (pub. toegank. pl.)	POLITIEZONE	-100,0%	/	300,0%
	TYPOLOGIE	-22,8%	-2,0%	23,7%
Nepagenten	POLITIEZONE	/	/	200,0%
	TYPOLOGIE	5,3%	-20,0%	18,8%
Terrorisme, extremisme en radicalisme	POLITIEZONE	/	-100,0%	/
	TYPOLOGIE	7,9%	0,0%	-14,6%
Cyberbelaging	POLITIEZONE	-34,6%	100,0%	-17,6%
	TYPOLOGIE	7,5%	3,2%	-1,2%
Identiteitsfraude	POLITIEZONE	110,7%	79,7%	-55,7%
	TYPOLOGIE	26,3%	3,5%	-6,0%

POLITIËLE CRIMINALITEITSSTATISTIEKEN

PLEEGPLAATS: POLITIEZONE

PZ BRASSCHAAT

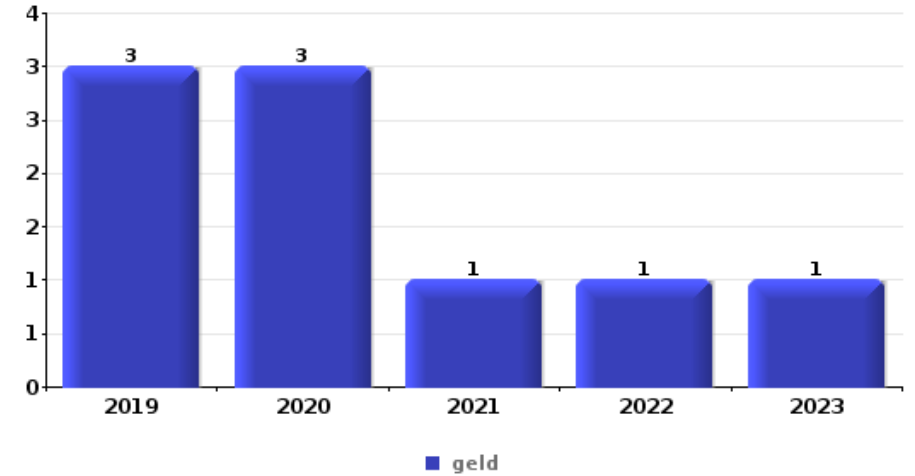
DEEL VI : VOORWERPEN EN VERVOERMIDDELEN



PZ BRASSCHAAT

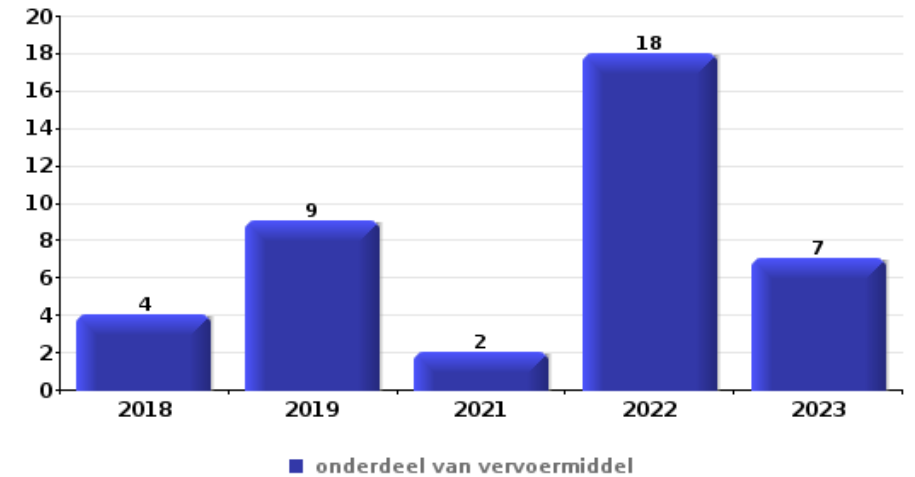
Diefstal gewapenderhand

Top 5 gestolen voorwerpen (obv aantal feiten)		2018	2019	2020	2021	2022	2023
1	geld		3	3	1	1	1
2	GSM en toebehoren		1	2	2	1	
3	identiteitskaart / paspoort	1	1		2		
3	juweel / uurwerk	1		1	1		1
5	bankkaart / kredietkaart	1				1	
5	rijbewijs		1		1		
5	valies / tas	1			1		



Diefstal uit of aan voertuig

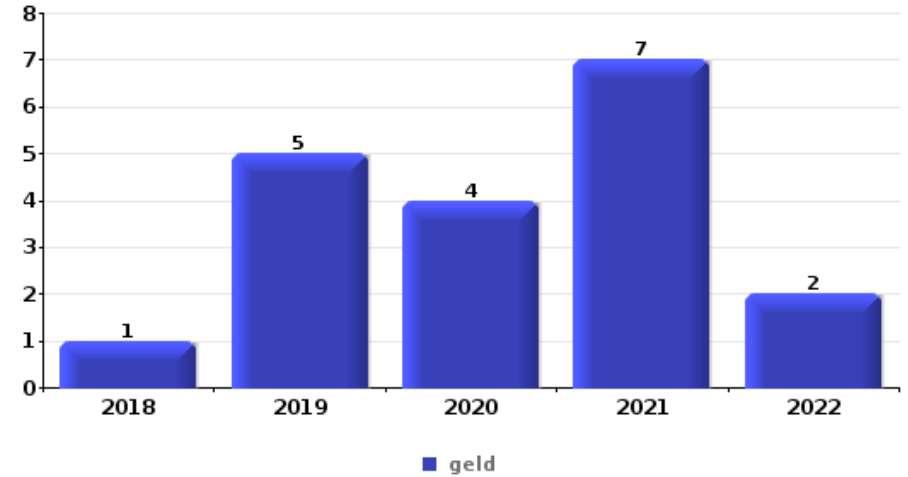
Top 5 gestolen voorwerpen (obv aantal feiten)		2018	2019	2020	2021	2022	2023
1	onderdeel van vervoermiddel	4	9		2	18	7
2	geld	5	2	1	2	5	4
3	rijbewijs	5	4		2	5	2
4	gereedschap	2	6		3	2	3
5	identiteitskaart / paspoort	3	4		2	4	2





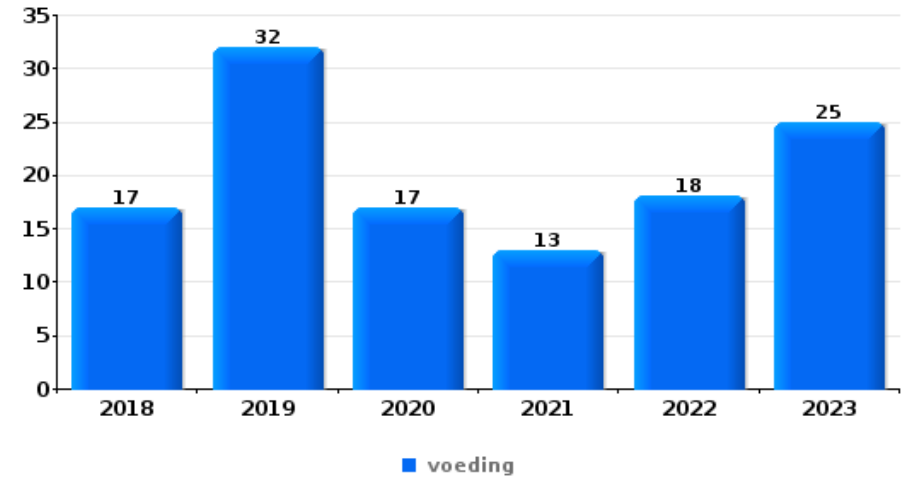
Inbraak in bedrijf of handelszaak

Top 5 gestolen voorwerpen (obv aantal feiten)		2018	2019	2020	2021	2022	2023
1	geld	1	5	4	7	2	
2	brandkast / geldkoffer / kassa			3	1	1	
3	voeding		1	1		1	
4	computer en toebehoren		1	1			
4	gereedschap		1	1			
4	metalen		1			1	
4	wapen: ander wapen		2				



Winkeldiefstal

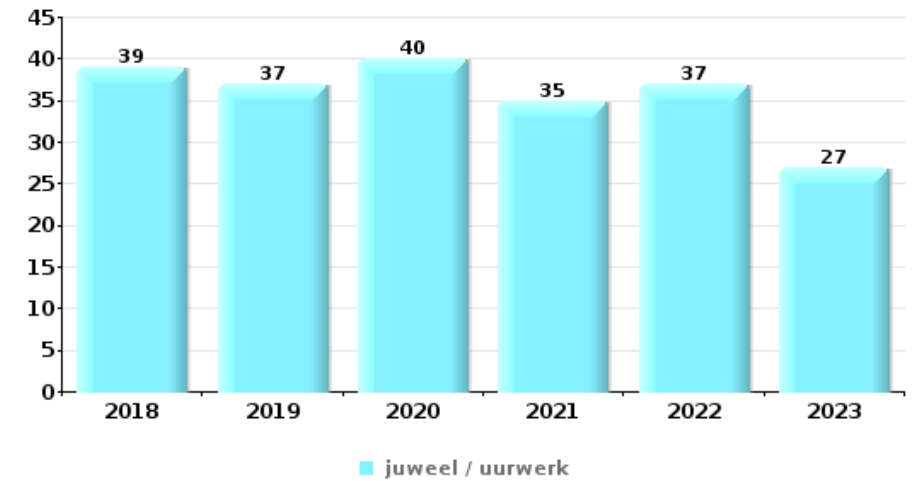
Top 5 gestolen voorwerpen (obv aantal feiten)		2018	2019	2020	2021	2022	2023
1	voeding	17	32	17	13	18	25
2	parfum / schoonheidsproduct	2	11	4	1	8	6
3	tabak	5	2	3	2	6	6
4	multimedia		5	6	1	3	5
5	kleding	4	8	3		4	



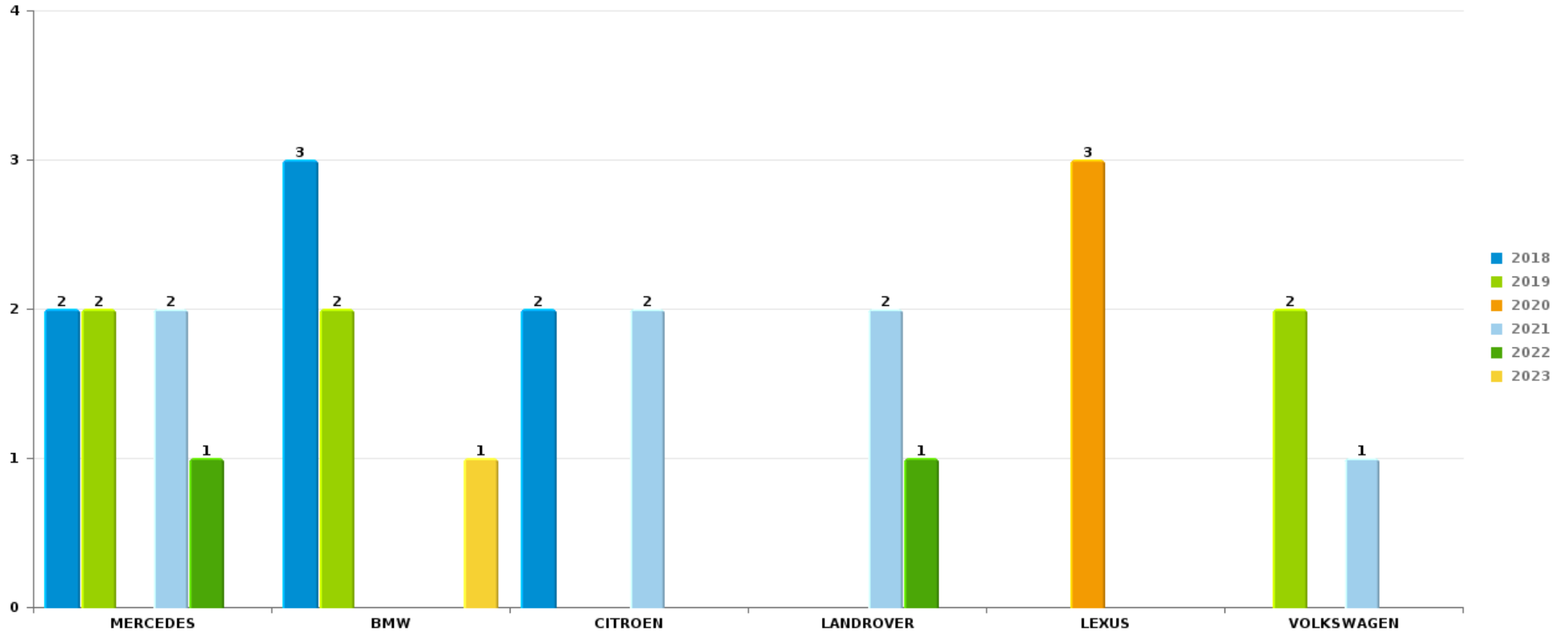


Woninginbraak

Top 5 gestolen voorwerpen (obv aantal feiten)		2018	2019	2020	2021	2022	2023
1	juweel / uurwerk	39	37	40	35	37	27
2	geld	27	24	19	16	19	13
3	computer en toebehoren	14	8	5	5	4	5
3	kleding	9	7	5	6	9	5
5	multimedia	9	6	4	2	8	5



Opmerking: wat betreft de voorwerpen worden er geen totalen gepresenteerd gezien bij eenzelfde feit meerdere voorwerpen kunnen gestolen zijn.

**PZ BRASSCHAAT****Autodiefstal****Aantal gestolen auto's per merk (Top 5)**

POLITIËLE CRIMINALITEITSSTATISTIEKEN

PLEEGPLAATS: POLITIEZONE

PZ BRASSCHAAT

DEEL VII : VERDACHTEN



Deel 1: Niveau FEITEN (telling van het aantal feiten waarbij een bepaald type verdachte betrokken is)

1.1. Aantal inbreuken volgens het geslacht van de gekende verdachten (per hoofdcatgorie)

Doordat bij eenzelfde feit zowel een mannelijke als een vrouwelijke gekende verdachte betrokken kan zijn, is het mogelijk dat de som van de kolommen "Mannen" en "Vrouwen" hoger is dan de waarde in de kolom "Totaal..." (zie ook de methodologische nota)

PZ BRASSCHAAT

2023

Hoofdcatgorie / Geslacht	Totaal aantal feiten minstens 1 gekende	Mannen	%	Vrouwen	%
Drugs	212	198	93,4%	20	9,4%
Misdr. tegen de lichamelijke integriteit	92	78	84,8%	23	25,0%
Bedrog	52	40	76,9%	28	53,8%
Diefstal en afpersing	67	47	70,1%	20	29,9%
Misdr. tegen andere morele waarden en gevoelens	65	49	75,4%	17	26,2%
Misdr. tegen de openbare veiligheid	53	47	88,7%	11	20,8%
Bevolkingsregister	40	31	77,5%	21	52,5%
Beschadigen van eigendom	37	35	94,6%	4	10,8%
Dronkenschap en alcohol	36	29	80,6%	7	19,4%
Wapens en springstoffen	34	32	94,1%	4	11,8%
Jeugdbescherming	29	22	75,9%	13	44,8%
Informaticacriminaliteit	20	18	90,0%	6	30,0%
Vreemdelingenwetgeving	18	15	83,3%	5	27,8%
Zedenmisdrijven	19	19	100,0%		
Misdr. tegen gezag van de overheid	17	13	76,5%	5	29,4%
Sociaal strafwetboek	11	11	100,0%	2	18,2%

GEREGISTREERDE CRIMINALITEIT: VERDACHTEN



Hoofdcategorie / Geslacht	Totaal aantal feiten minstens 1 gekende	Mannen	%	Vrouwen	%
Misdr. tegen de openbare trouw	8	7	87,5%	1	12,5%
Bescherming van de openbare inkomsten	5	4	80,0%	1	20,0%
Milieu	5	3	60,0%	2	40,0%
Misdr. tegen de persoonlijke vrijheid	5	5	100,0%		
Volksgesondheid	5	5	100,0%		
Misdr. tegen de familie	3	2	66,7%	1	33,3%
Misdr. tegen de veiligheid van de staat	2	2	100,0%		
Totaal	835	712	85,3%	191	22,9%



1.2. Aantal inbreuken volgens het geslacht van de gekende verdachten (per criminele figuur)

Doordat bij eenzelfde criminele figuur zowel een mannelijke als een vrouwelijke gekende verdachte betrokken kan zijn, is het mogelijk dat de som van de kolommen "Mannen" en "Vrouwen" hoger is dan de waarde in de kolom "Totaal..." (zie ook de methodologische nota)

PZ BRASSCHAAT

2023

CF Diefstal vervoermiddel

Criminele figuur / Geslacht	Totaal aantal feiten minstens 1 gekende verdachte	Mannen	%
Motodiefstal	1	1	100,0%
Bromfietsdiefstal	3	3	100,0%
Fietsdiefstal	5	5	100,0%
Totaal	NVT	NVT	NVT

CF Inbraak

Criminele figuur / Geslacht	Totaal aantal feiten minstens 1 gekende verdachte	Mannen	%
Woninginbraak	9	9	100,0%
Inbraak in bedrijf of handelszaak	1	1	100,0%
Inbraak in openbare of overheidsinstelling	3	3	100,0%
Inbraak in gebouw (totaal)	13	13	100,0%
Totaal	NVT	NVT	NVT

GEREGISTREERDE CRIMINALITEIT: VERDACHTEN



CF Diefstal andere

Criminele figuur / Geslacht	Totaal aantal feiten minstens 1 gekende verdachte	Mannen	%	Vrouwen	%
Diefstal gewapenderhand	2	2	100,0%		
Diefstal met geweld zonder wapen	2	2	100,0%		
Diefstal uit of aan voertuig	2	2	100,0%		
Diefstal van wapens en explosieven	1	1	100,0%		
Winkeldiefstal	30	14	46,7%	16	53,3%
Totaal	NVT	NVT	NVT	NVT	NVT

ICT-criminaliteit

Criminele figuur / Geslacht	Totaal aantal feiten minstens 1 gekende verdachte	Mannen	%	Vrouwen	%
Betaalkaartfraude	8	8	100,0%	4	50,0%
Phishing	4	4	100,0%	2	50,0%
Ransomware	1	1	100,0%		
Totaal	NVT	NVT	NVT	NVT	NVT

CF Andere

Criminele figuur / Geslacht	Totaal aantal feiten minstens 1 gekende verdachte	Mannen	%	Vrouwen	%
Geweld tegen beroepen van algemeen belang	10	7	70,0%	3	30,0%
Beschadiging van auto	2	2	100,0%		
Steekpartij	1	1	100,0%		
Totaal	NVT	NVT	NVT	NVT	NVT



FE Intrafamiliaal geweld (IFG)

Criminele figuur / Geslacht	Totaal aantal feiten minstens 1 gekende verdachte	Mannen	%	Vrouwen	%
IFG: fysiek, binnen het koppel	37	31	83,8%	13	35,1%
IFG: fysiek, tegen afstammelingen	10	10	100,0%	2	20,0%
IFG: fysiek, tegen andere leden	10	10	100,0%	2	20,0%
IFG: seksueel, binnen het koppel	2	2	100,0%		
IFG: seksueel, tegen afstammelingen	2	2	100,0%		
IFG: seksueel, tegen andere leden	2	2	100,0%		
IFG: psychisch, binnen het koppel	37	32	86,5%	8	21,6%
IFG: psychisch, tegen afstammelingen	9	7	77,8%	2	22,2%
IFG: psychisch, tegen andere leden	7	5	71,4%	2	28,6%
IFG: economisch, binnen het koppel	1	1	100,0%		
IFG: economisch, tegen afstammelingen	1	1	100,0%		
Totaal	NVT	NVT	NVT	NVT	NVT

FE Drugs

Criminele figuur / Geslacht	Totaal aantal feiten minstens 1 gekende verdachte	Mannen	%	Vrouwen	%
Verkoop van cocaïne	16	16	100,0%	1	6,3%
Import-export van cocaïne	1	1	100,0%		
Import-export van synthetische drugs	1	1	100,0%		
Verkoop van synthetische drugs	6	6	100,0%	2	33,3%
Productie van cannabis (teelt)	2	2	100,0%		
Verkoop van cannabis in grote hoeveelheid	1	1	100,0%		
Totaal	NVT	NVT	NVT	NVT	NVT

GEREGISTREERDE CRIMINALITEIT: VERDACHTEN



FE Geweld in de publieke ruimte

Criminele figuur / Geslacht	Totaal aantal feiten minstens 1 gekende verdachte	Mannen	%	Vrouwen	%
Fysiek geweld (openbaar vervoer)	1			1	100,0%
Fysiek geweld (openbare weg)	22	19	86,4%	4	18,2%
Fysiek geweld (andere openbare plaats)	3	2	66,7%	1	33,3%
Fysiek geweld (publiek toegankelijke plaats)	16	13	81,3%	3	18,8%
Seksueel geweld (publiek toegankelijke plaats)	3	3	100,0%		
Psychisch geweld (openbare weg)	16	14	87,5%	5	31,3%
Psychisch geweld (andere openbare plaats)	5	4	80,0%	1	20,0%
Psychisch geweld (publiek toegankelijke plaats)	11	10	90,9%	1	9,1%
Diefstal gewapenderhand (publiek toegank. plaats)	1	1	100,0%		
Diefstal geweld zonder wapen (and. openb. plaats)	1	1	100,0%		
Diefstal geweld zonder wapen (pub. toegank. pl.)	1	1	100,0%		
Totaal	NVT	NVT	NVT	NVT	NVT

FE Andere

Criminele figuur / Geslacht	Totaal aantal feiten minstens 1 gekende verdachte	Mannen	%	Vrouwen	%
Terrorisme, extremisme en radicalisme	3	3	100,0%		
Cyberbelaging	20	10	50,0%	10	50,0%
Identiteitsfraude	4	4	100,0%		
Totaal	NVT	NVT	NVT	NVT	NVT



1.3. Aantal inbreuken volgens de leeftijd van de gekende verdachten (per hoofdcategorie)

Doordat bij eenzelfde feit zowel een minderjarige als een meerderjarige gekende verdachte betrokken kan zijn, is het mogelijk dat de som van de kolommen "Minderjarig" en "Meerderjarig" hoger is dan de waarde in de kolom "Totaal..." (zie ook de methodologische nota)

PZ BRASSCHAAT

2023

Hoofdcategorie / Leeftijd	Totaal aantal feiten minstens 1 gekende verdachte	Minderjarig	%	Meerderjarig	%
Drugs	212	26	12,3%	188	88,7%
Misdr. tegen de lichamelijke integriteit	92	15	16,3%	80	87,0%
Diefstal en afpersing	67	14	20,9%	55	82,1%
Misdr. tegen andere morele waarden en gevoelens	65	3	4,6%	62	95,4%
Misdr. tegen de openbare veiligheid	53	12	22,6%	43	81,1%
Bedrog	52	3	5,8%	51	98,1%
Bevolkingsregister	40	1	2,5%	40	100,0%
Beschadigen van eigendom	37	12	32,4%	26	70,3%
Dronkenschap en alcohol	36			36	100,0%
Wapens en springstoffen	34	7	20,6%	27	79,4%
Jeugdbescherming	29	15	51,7%	14	48,3%
Informaticacriminaliteit	20	3	15,0%	20	100,0%
Zedenmisdrijven	19	2	10,5%	17	89,5%
Vreemdelingenwetgeving	18			18	100,0%
Misdr. tegen gezag van de overheid	17	2	11,8%	15	88,2%
Sociaal strafwetboek	11			11	100,0%
Misdr. tegen de openbare trouw	8			8	100,0%
Bescherming van de openbare inkomsten	5			5	100,0%
Milieu	5			5	100,0%
Misdr. tegen de persoonlijke vrijheid	5			5	100,0%
Volksgesondheid	5			5	100,0%
Misdr. tegen de familie	3			3	100,0%
Misdr. tegen de veiligheid van de staat	2			2	100,0%
Totaal	835	115	13,8%	736	88,1%





1.4. Aantal inbreuken volgens de leeftijd van de gekende verdachten (per criminele figuur)

Doordat bij eenzelfde criminele figuur zowel een minderjarige als een meerderjarige gekende verdachte betrokken kan zijn, is het mogelijk dat de som van de kolommen "Minderjarig" en "Meerderjarig" hoger is dan de waarde in de kolom "Totaal..." (zie ook de methodologische nota)

PZ BRASSCHAAT

2023

CF Diefstal vervoermiddel

Criminele figuur / Leeftijd	Totaal aantal feiten minstens 1 gekende verdachte	Minderjarig	%	Meerderjarig	%
Motodiefstal	1	1	100,0%		
Bromfietsdiefstal	3	2	66,7%	2	66,7%
Fietsdiefstal	5			5	100,0%
Totaal	NVT	NVT	NVT	NVT	NVT

CF Inbraak

Criminele figuur / Leeftijd	Totaal aantal feiten minstens 1 gekende verdachte	Minderjarig	%	Meerderjarig	%
Woninginbraak	9			9	100,0%
Inbraak in bedrijf of handelszaak	1			1	100,0%
Inbraak in openbare of overheidsinstelling	3	1	33,3%	2	66,7%
Inbraak in gebouw (totaal)	13	1	7,7%	12	92,3%
Totaal	NVT	NVT	NVT	NVT	NVT

GEREGISTREERDE CRIMINALITEIT: VERDACHTEN



CF Diefstal andere

Criminele figuur / Leeftijd	Totaal aantal feiten minstens 1 gekende verdachte	Minderjarig	%	Meerderjarig	%
Diefstal gewapenderhand	2	1	50,0%	2	100,0%
Diefstal met geweld zonder wapen	2			2	100,0%
Diefstal uit of aan voertuig	2			2	100,0%
Diefstal van wapens en explosieven	1			1	100,0%
Winkeldiefstal	30	10	33,3%	20	66,7%
Totaal	NVT	NVT	NVT	NVT	NVT

ICT-criminaliteit

Criminele figuur / Leeftijd	Totaal aantal feiten minstens 1 gekende verdachte	Minderjarig	%	Meerderjarig	%
Betaalkaartfraude	8	2	25,0%	8	100,0%
Phishing	4	2	50,0%	4	100,0%
Ransomware	1			1	100,0%
Totaal	NVT	NVT	NVT	NVT	NVT

CF Andere

Criminele figuur / Leeftijd	Totaal aantal feiten minstens 1 gekende verdachte	Minderjarig	%	Meerderjarig	%
Geweld tegen beroepen van algemeen belang	10	2	20,0%	8	80,0%
Beschadiging van auto	2			2	100,0%
Steekpartij	1	1	100,0%		
Totaal	NVT	NVT	NVT	NVT	NVT

GEREGISTREERDE CRIMINALITEIT: VERDACHTEN



FE Intrafamiliaal geweld (IFG)

Criminele figuur / Leeftijd	Totaal aantal feiten minstens 1 gekende verdachte	Minderjarig	%	Meerderjarig	%
IFG: fysiek, binnen het koppel	37	1	2,7%	36	97,3%
IFG: fysiek, tegen afstammelingen	10	2	20,0%	9	90,0%
IFG: fysiek, tegen andere leden	10	1	10,0%	9	90,0%
IFG: seksueel, binnen het koppel	2			2	100,0%
IFG: seksueel, tegen afstammelingen	2			2	100,0%
IFG: seksueel, tegen andere leden	2			2	100,0%
IFG: psychisch, binnen het koppel	37			37	100,0%
IFG: psychisch, tegen afstammelingen	9	1	11,1%	8	88,9%
IFG: psychisch, tegen andere leden	7	1	14,3%	6	85,7%
IFG: economisch, binnen het koppel	1			1	100,0%
IFG: economisch, tegen afstammelingen	1			1	100,0%
Totaal	NVT	NVT	NVT	NVT	NVT

FE Drugs

Criminele figuur / Leeftijd	Totaal aantal feiten minstens 1 gekende verdachte	Minderjarig	%	Meerderjarig	%
Verkoop van cocaïne	16	1	6,3%	15	93,8%
Import-export van cocaïne	1			1	100,0%
Import-export van synthetische drugs	1			1	100,0%
Verkoop van synthetische drugs	6	1	16,7%	5	83,3%
Productie van cannabis (teelt)	2			2	100,0%
Verkoop van cannabis in grote hoeveelheid	1			1	100,0%
Totaal	NVT	NVT	NVT	NVT	NVT

GEREGISTREERDE CRIMINALITEIT: VERDACHTEN



FE Geweld in de publieke ruimte

Criminele figuur / Leeftijd	Totaal aantal feiten minstens 1 gekende verdachte	Minderjarig	%	Meerderjarig	%
Fysiek geweld (openbaar vervoer)	1	1	100,0%		
Fysiek geweld (openbare weg)	22	6	27,3%	17	77,3%
Fysiek geweld (andere openbare plaats)	3	2	66,7%	2	66,7%
Fysiek geweld (publiek toegankelijke plaats)	16			16	100,0%
Seksueel geweld (publiek toegankelijke plaats)	3			3	100,0%
Psychisch geweld (openbare weg)	16	2	12,5%	14	87,5%
Psychisch geweld (andere openbare plaats)	5	1	20,0%	4	80,0%
Psychisch geweld (publiek toegankelijke plaats)	11	1	9,1%	10	90,9%
Diefstal gewapenderhand (publiek toegank. plaats)	1	1	100,0%	1	100,0%
Diefstal geweld zonder wapen (and. openb. plaats)	1			1	100,0%
Diefstal geweld zonder wapen (pub. toegank. pl.)	1			1	100,0%
Totaal	NVT	NVT	NVT	NVT	NVT

FE Andere

Criminele figuur / Leeftijd	Totaal aantal feiten minstens 1 gekende verdachte	Minderjarig	%	Meerderjarig	%
Terrorisme, extremisme en radicalisme	3			3	100,0%
Cyberbelaging	20	3	15,0%	17	85,0%
Identiteitsfraude	4			4	100,0%
Totaal	NVT	NVT	NVT	NVT	NVT



Deel 2: Niveau FEITVERDACHTEN (telling van het aantal combinaties verdachte-feit)

2.1. Aantal feitverdachten volgens het geslacht van de gekende verdachten (Top 5 van hoofdcategorieën)

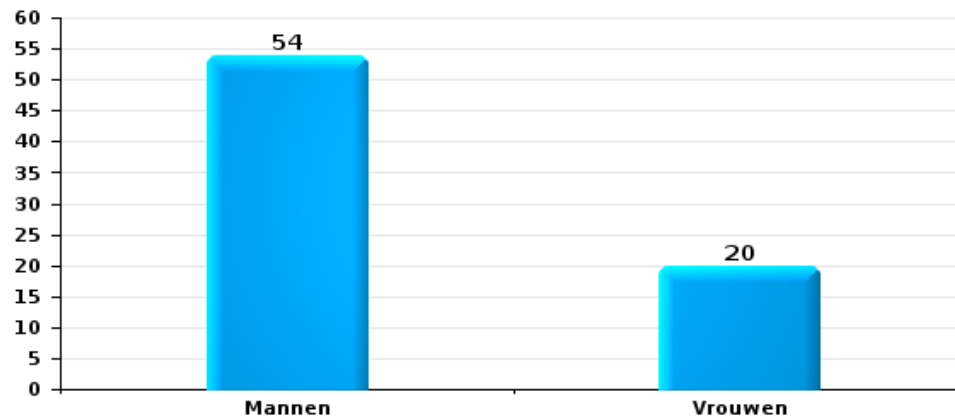
Indien eenzelfde verdachte meerdere feiten heeft gepleegd in de beschouwde periode, dan wordt hij ook meerdere keren geteld (zie ook de methodologische nota)

PZ BRASSCHAAT

2023

Diefstal en afpersing

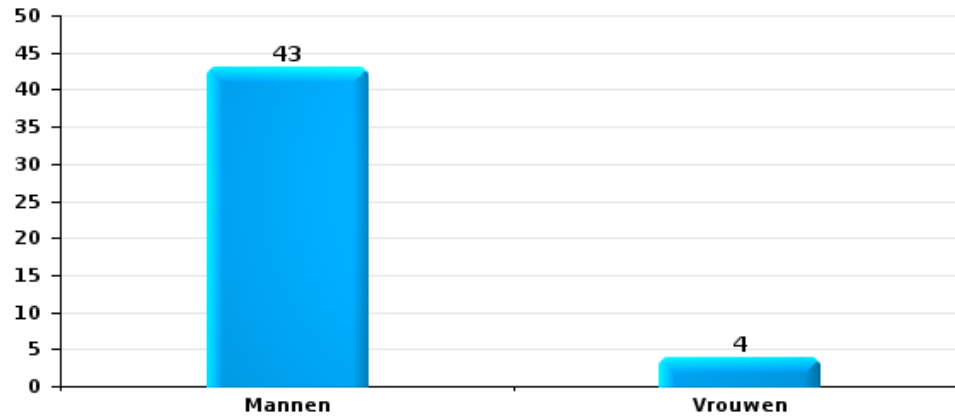
Aantal feitverdachten volgens geslacht





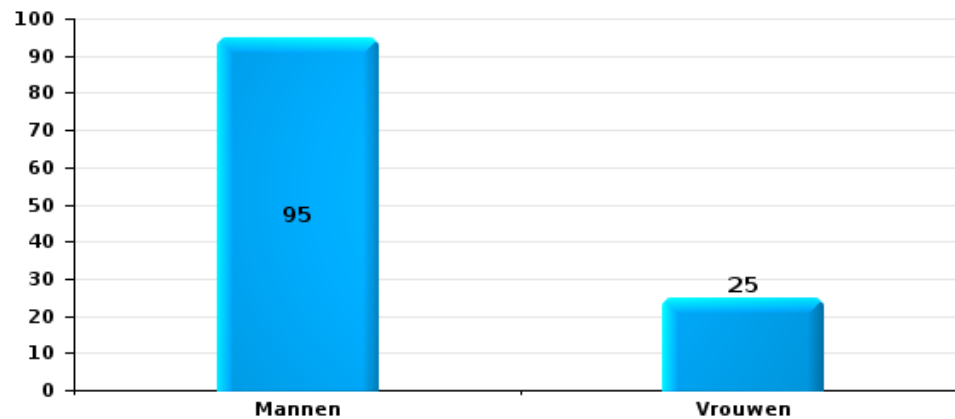
Beschadigen van eigendom

Aantal feitverdachten volgens geslacht



Misd. tegen de lichamelijke integriteit

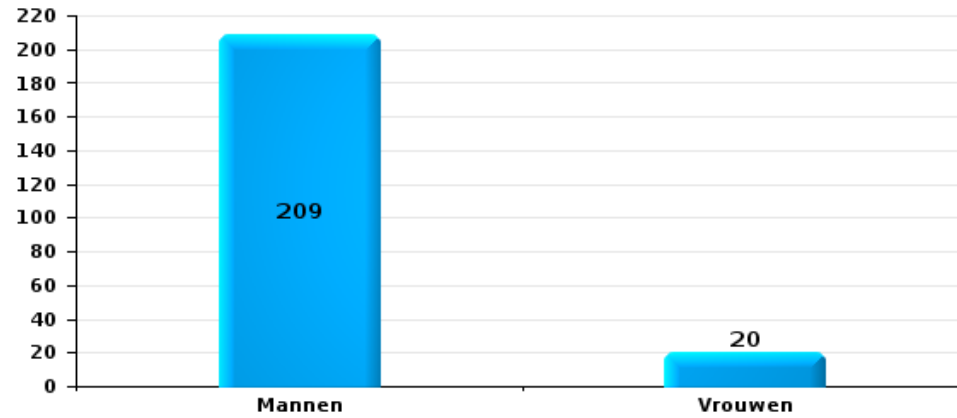
Aantal feitverdachten volgens geslacht





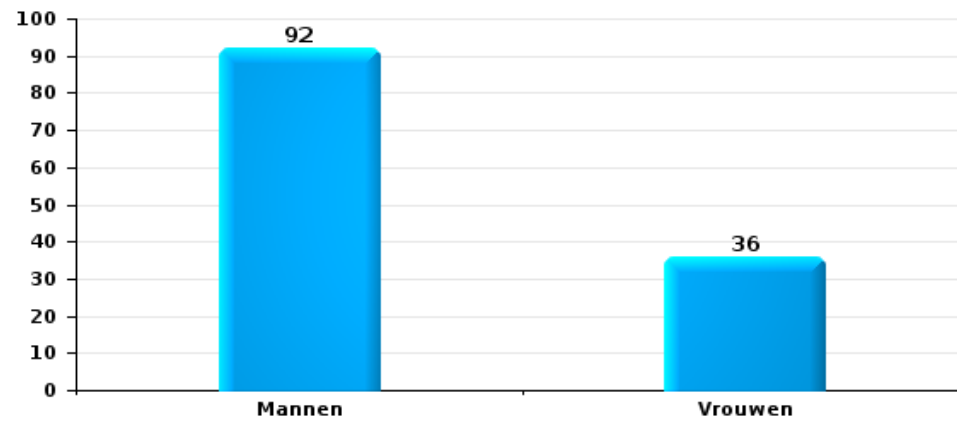
Drugs

Aantal feitverdachten volgens geslacht



Bedrog

Aantal feitverdachten volgens geslacht





2.2. Aantal feitverdachten volgens het geslacht van de gekende verdachten (Top 5 van criminele figuren)

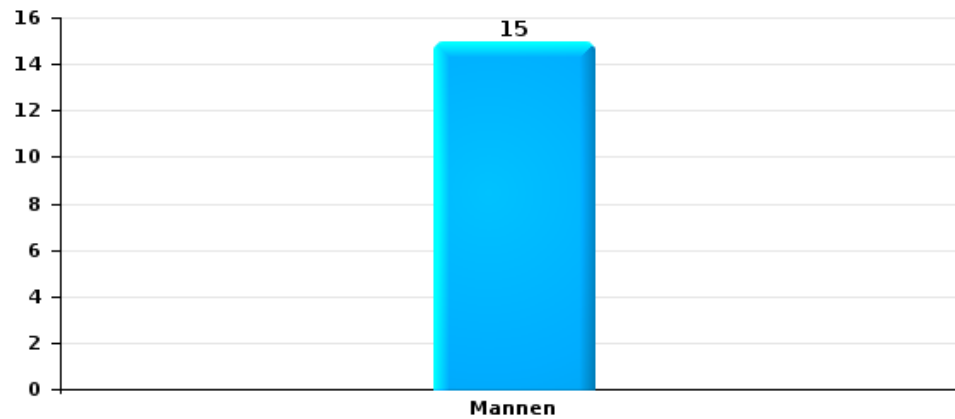
Indien eenzelfde verdachte meerdere feiten heeft gepleegd in de beschouwde periode, dan wordt hij ook meerdere keren geteld (zie ook de methodologische nota)

PZ BRASSCHAAT

2023

Inbraak in gebouw (totaal)

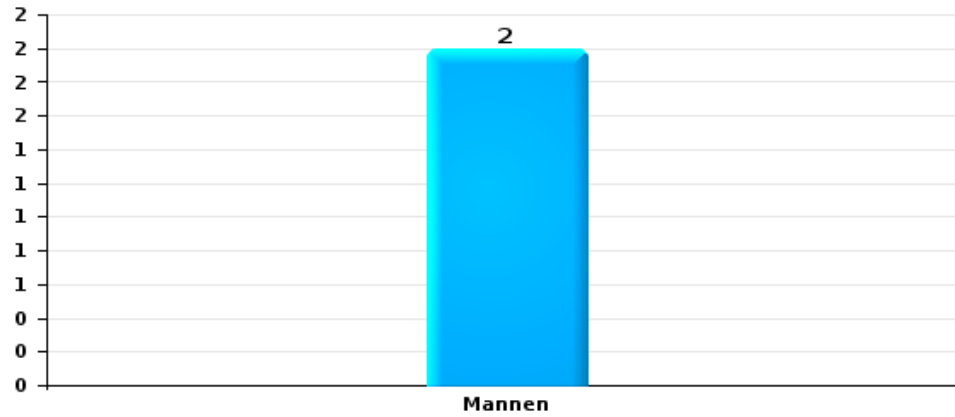
Aantal feitverdachten volgens geslacht





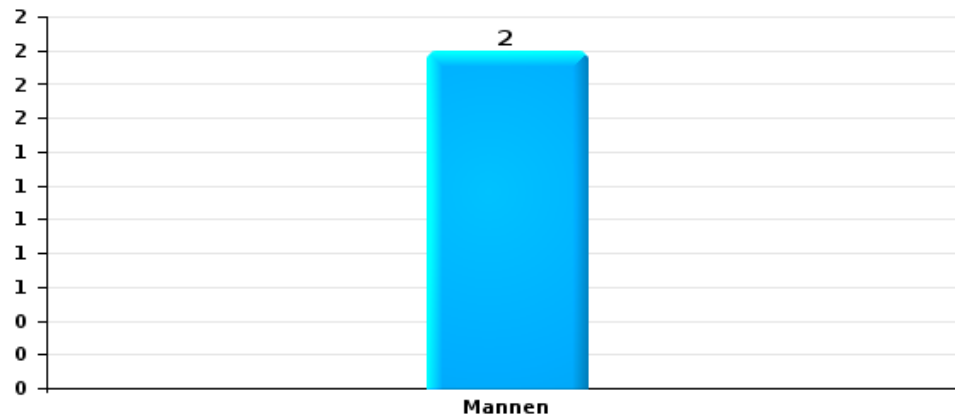
Diefstal uit of aan voertuig

Aantal feitverdachten volgens geslacht



Beschadiging van auto

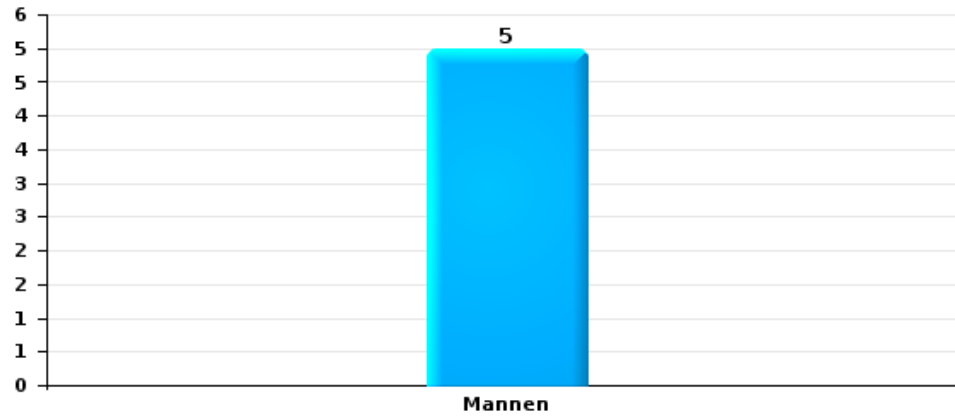
Aantal feitverdachten volgens geslacht





Fietsdiefstal

Aantal feitverdachten volgens geslacht





2.3. Aantal feitverdachten volgens de leeftijd van de gekende verdachten (Top 5 van hoofdcategorieën)

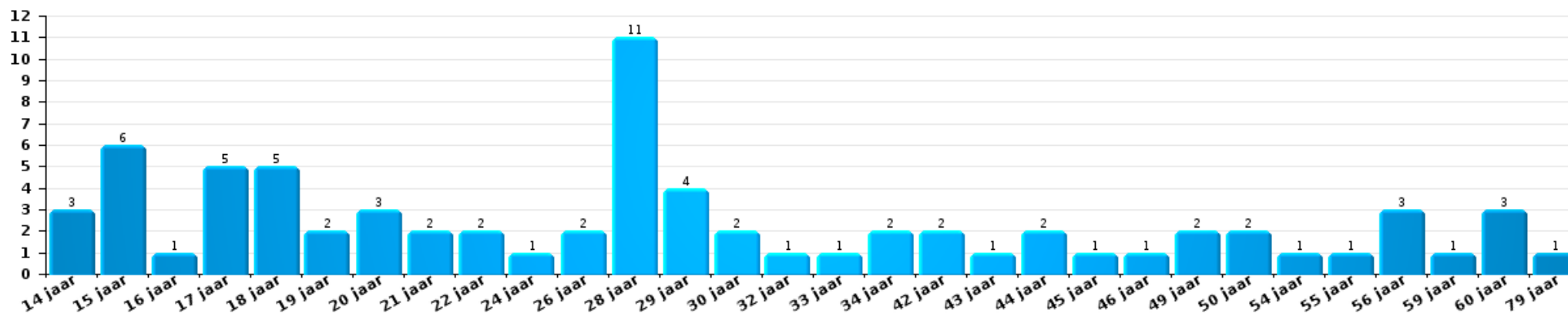
1) Indien eenzelfde verdachte meerdere feiten heeft gepleegd in de beschouwde periode, dan wordt hij ook meerdere keren geteld, al dan niet in dezelfde leeftijdscategorie; 2) Verdachten jonger dan 14 jaar en ouder dan 90 jaar zijn niet weergegeven in de tabel (zie ook de methodologische nota)

PZ BRASSCHAAT

2023

Diefstal en afpersing

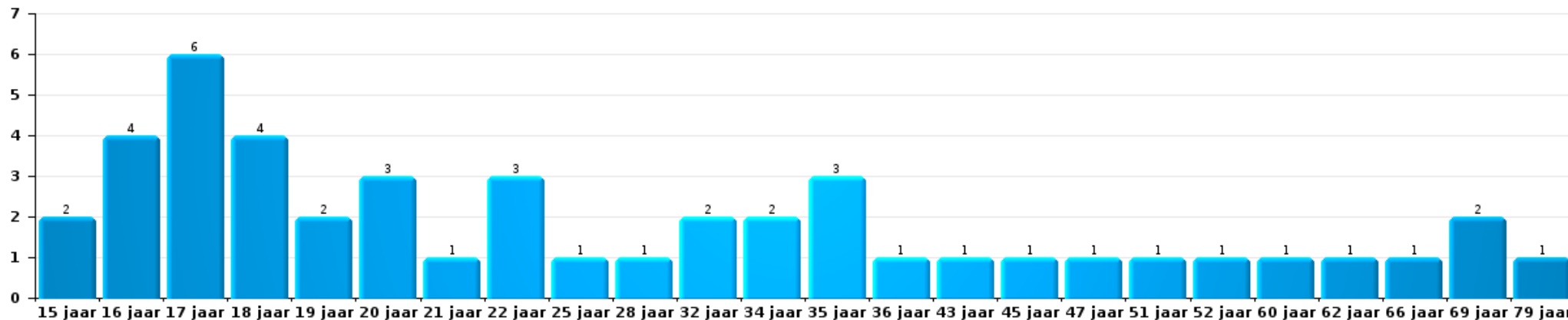
Aantal feitverdachten volgens leeftijd (chronologisch)





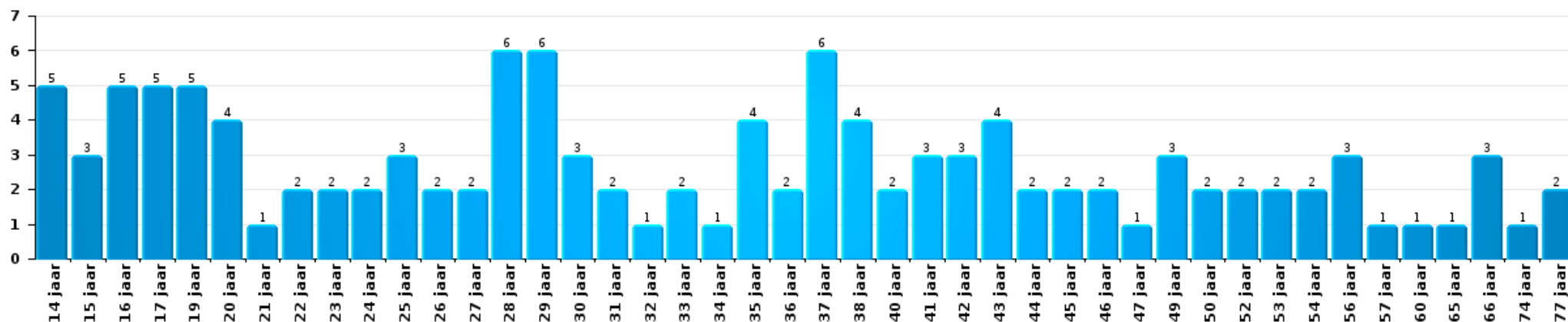
Beschadigen van eigendom

Aantal feitverdachten volgens leeftijd (chronologisch)



Misd. tegen de lichamelijke integriteit

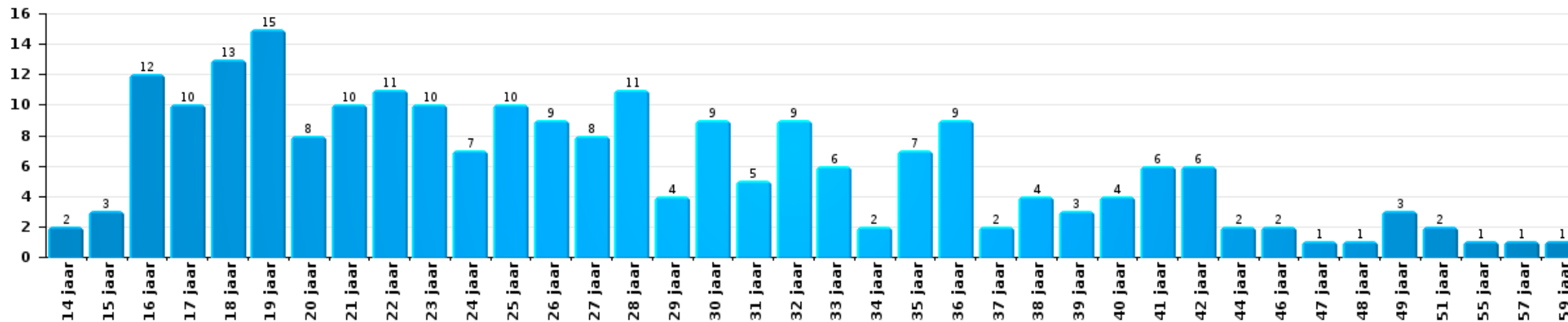
Aantal feitverdachten volgens leeftijd (chronologisch)





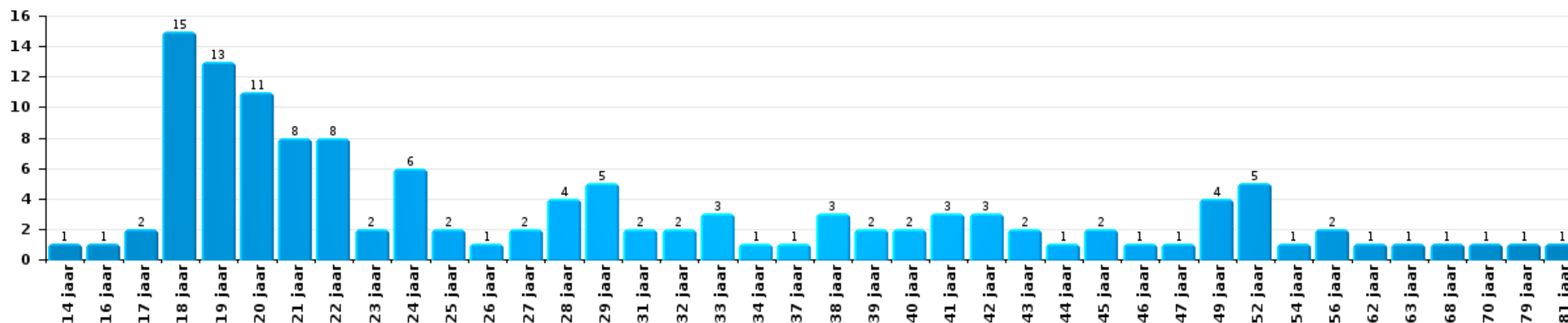
Drugs

Aantal feitverdachten volgens leeftijd (chronologisch)



Bedrog

Aantal feitverdachten volgens leeftijd (chronologisch)





2.4. Aantal feitverdachten volgens de leeftijd van de gekende verdachten (Top 5 van criminele figuren)

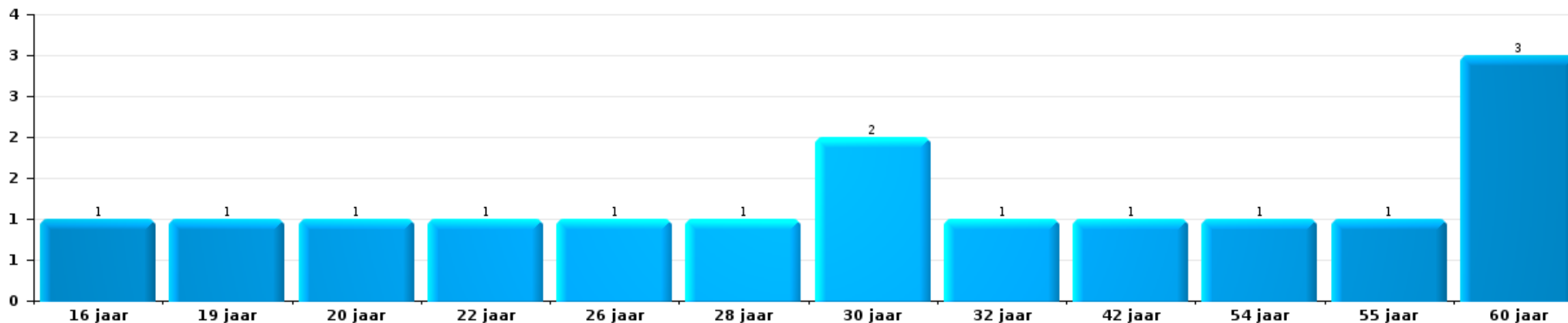
1) Indien eenzelfde verdachte meerdere feiten heeft gepleegd in de beschouwde periode, dan wordt hij ook meerdere keren geteld, al dan niet in dezelfde leeftijdscategorie - 2) Verdachten jonger dan 14 jaar en ouder dan 90 jaar zijn niet weergegeven in de tabel (zie ook de methodologische nota)

PZ BRASSCHAAT

2023

Inbraak in gebouw (totaal)

Aantal feitverdachten volgens leeftijd (chronologisch)





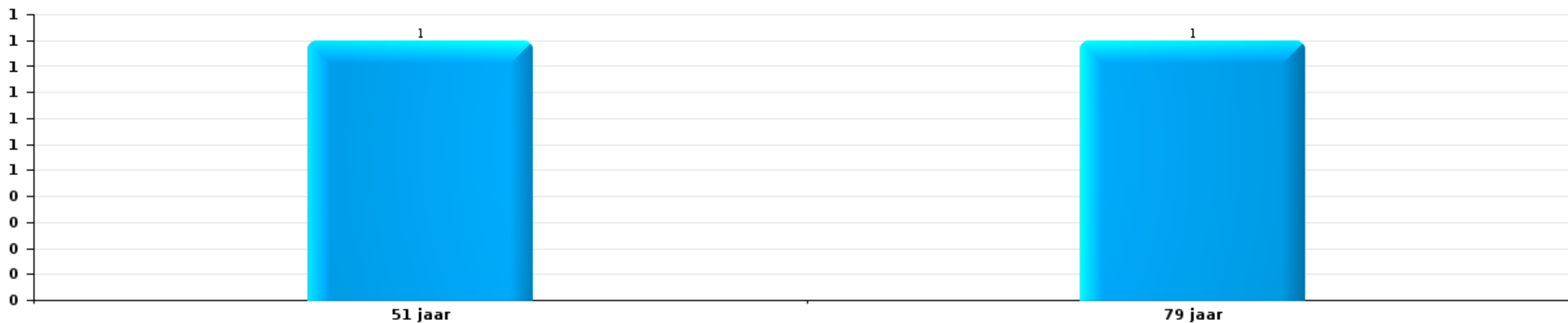
Diefstal uit of aan voertuig

Aantal feitverdachten volgens leeftijd (chronologisch)



Beschadiging van auto

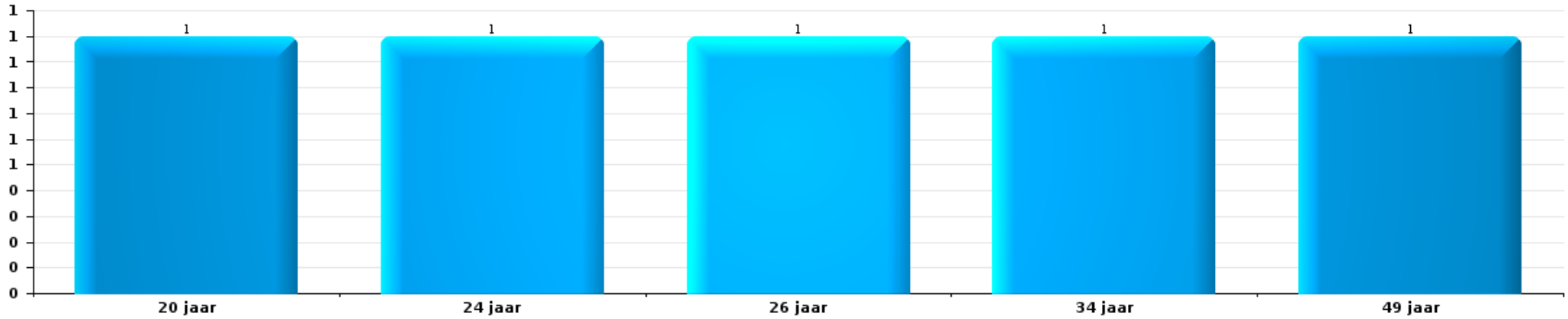
Aantal feitverdachten volgens leeftijd (chronologisch)





Fietsdiefstal

Aantal feitverdachten volgens leeftijd (chronologisch)



POLITIËLE CRIMINALITEITSSTATISTIEKEN

PLEEGPLAATS: POLITIEZONE

PZ BRASSCHAAT

***Bijlage I: Detailrapport per misdrijfcategorie
Strafwetboek***



PZ BRASSCHAAT

Inbreuk Strafwetboek

Misd. tegen de lichamelijke integriteit

			2000	2013	2014	2015	2016	2017	2018	2019	2020	2021	2022	2023	
Moord	Oudermoord (moord)	Vol.											1		
		Pog.								1					
	Vergiftiging (moord)	Pog.						1							
	tgw opzettelijke brandstichting / ontploffing	Pog.										1			
	Andere	Vol.			1			1							
	Pog.											2	1		
		Subtotaal		2	1	1		2		1		3	2		
Doodslag	Andere	Vol.												2	
		Pog.		2	1		4	3	2		4	5	6	11	
		Subtotaal		2	1		4	3	2		4	5	6	13	
Marteling en mishandeling	Foltering	Vol.												1	
	Onmenselijke behandeling	Vol.			2			1			1		1	1	
	Onterende behandeling	Vol.							3		1			2	
		Subtotaal			2			1	3		2		1	4	
Opz. slagen en/of verwondingen binnen familie	Tussen partners of ex-partners	Vol.	15	30	39	38	54	51	58	49	47	50	67	57	
	Bij algemene familiale moeilijkheden	Vol.	18												
	Door de ouders op een minderjarige	Vol.	2	2	5	4	4	4	7	4	4	9	3	9	
	Door de ouders op kwetsbaar persoon	Vol.				1									
	Tegen de ouders	Vol.		8	5	6	3	6	4	4	2	6	3	8	
	Tegen andere bloedverwanten in opgaande of zijlijn	Vol.	1	5	3	5	5	3	5	6	6	4	1	4	7
		Subtotaal	36	45	52	54	66	64	74	63	57	66	77	81	



Misd. tegen de lichamelijke integriteit

			2000	2013	2014	2015	2016	2017	2018	2019	2020	2021	2022	2023	
Opz. slagen en/of verwondingen buiten familie	Vechtpartij (=wederzijdse slagen)	Vol.	16	18	20	22	11	19	18	23	16	14	20	24	
	Slagen aan politie-ambtenaar	Vol.	1	5	3	5	1	2	2	3	4	4	2	2	
	Op een minderjarige door gezaghebbend persoon	Vol.	2	9	2	2	2	3	2	3	3		1	3	
	Op een minderjarige hoedanigheid dader onbekend	Vol.	4	4	3	3	5	7	3	12	6	11	7	13	
	Op kwetsbaar persoon (hoedanigheid dader onbekend)	Vol.						2	1		1			1	
	Op een scheidsrechter van een sportwedstrijd	Vol.			1										
	Slagen aan personeel openbaar vervoer	Vol.				1							1		
	Slagen aan personeel andere openbare dienst	Vol.		1					2	2					1
	Slagen aan medisch beroep	Vol.		4	3	1	3	1	2				2	1	2
	Slagen aan personeel onderwijsinstelling	Vol.		7	3	2	4	12	5	5	5	5	3	5	5
	Niet nader bepaald	Pog.	67	66	62	55	55	63	63	63	66	47	62	91	53
	Subtotaal		90	114	98	91	81	111	98	113	82	97	127	104	
Schuldig verzuim	Vol.			1						2			1	2	
	Subtotaal			1						2			1	2	
Andere opzet. misd. tg. lichamelijke integriteit	Onthouding verzorging van kind/kwetsbaar persoon	Vol.			1							1			
	Achterlaten van een kind in behoeftige toestand	Vol.	1									2		1	
	Toediening van schadelijke stoffen	Vol.				2			1		3	1			
	Vergiftiging voedingswaren	Vol.	1				1		2					1	
	Kwaadwillige belemmering van het verkeer	Vol.	2	1	2	1	3	1	1	3	3			3	2
	Feitelikheden en lichte geweldsdaaden	Vol.	11	19	17	9	14	15	18	24	19	8	8	8	11
	Subtotaal		15	20	20	12	18	16	22	27	25	12	12	14	
Onopzet. misd. tg. lichamelijke integriteit	Onopzettelijke slagen en/of verwondingen	Vol.	4	1	3	2	3	2		2	1	4		2	
	Verzuim van onderhoud kind of kwetsbaar persoon	Vol.										1			
	Hondenbeet	Vol.		2	1						1	3	3	4	3
	Subtotaal		4	3	4	2	3	2		3	4	8	4	5	
	Totaal		145	187	178	160	172	199	199	209	174	191	230	223	

Misd. tegen de persoonlijke vrijheid

			2000	2013	2014	2015	2016	2017	2018	2019	2020	2021	2022	2023
Gijzeling	Vol.						1							
	Pog.											1		
	Subtotaal						1					1		



Misd. tegen de persoonlijke vrijheid

			2000	2013	2014	2015	2016	2017	2018	2019	2020	2021	2022	2023
Ontvoering van minderjarige of kwetsbaar persoon	Ouderlijke ontvoering	Vol.								3	1	1	1	
		Pog.							1					
	Andere ontvoering	Vol.	1								2		1	
		Pog.					2				1	1	1	1
Subtotaal			1				2	1	3	4	2	3	2	
Vrijheidsberoving door particulier	Vol.					1	2	1	1				3	10
	Subtotaal				1	2	1	1				3	10	
Totaal			1			2	4	2	4	4	3	6	12	

Zedenmisdrijven

			2000	2013	2014	2015	2016	2017	2018	2019	2020	2021	2022	2023
Verkrachting zonder de dood tot gevolg	Slachtoffer <10j	Vol.	1	2		3	1	1	2	2	2	2	2	
	Slachtoffer 10j - 14j	Vol.		2	1	1	1	1		3	3	3	1	
	Slachtoffer 14j - 16j	Vol.		2			2	1		3	2	2	2	
	Slachtoffer 16j - 18j	Vol.	1	1				2	4		2	2		
		Pog.	1											
	Slachtoffer meerderjarig	Vol.	5	6	2	3	3	5	7	3	6	9	2	
	Pog.			1										
Subtotaal			8	13	4	7	7	10	13	11	15	18	7	
Verkrachting met gevolg onbekend	Vol.				1								1	
	Subtotaal			1									1	
Verkrachting zonder de dood tot gevolg (nwSSW)	Slachtoffer <16j	Vol.											1	5
	Slachtoffer 16j - 18j	Vol.											1	2
	Slachtoffer meerderjarig	Vol.											3	3
		Pog.												1
Subtotaal												5	11	
Aanranding eerbaarheid met geweld / bedreiging	Slachtoffer < 16j	Vol.		3	2		1	1	3		3	4	3	
	Slachtoffer 16j - 18j	Vol.							1	1	1	1		
		Pog.	1											
	Slachtoffer meerderjarig	Vol.	3	4	3	7	7	2	3	6	2	3	1	
Subtotaal			4	7	5	7	8	3	7	7	6	8	4	



Zedenmisdrijven

			2000	2013	2014	2015	2016	2017	2018	2019	2020	2021	2022	2023
Aanranding eerbaarheid zonder geweld / bedreiging	Slachtoffer < 16j	Vol.	3	8	10	8	7	5	2	6	7	4	1	
		Pog.								1				
	Slachtoffer 16j - 18j	Vol.			2	3	3	1	2	2		3	1	
	Slachtoffer leeftijd onbekend	Vol.	1		3	2	2		3	8	7	4	1	
	Subtotaal		4	8	15	13	12	6	7	17	14	11	3	
Aanranding eerbaarheid niet nader bepaald		Vol.	1			1	1							
		Subtotaal	1			1	1							
Aantasting seksuele integrit. zonder dood (nwSSW)	Slachtoffer <16j	Vol.											6	12
	Slachtoffer 16j - 18j	Vol.											2	5
	Slachtoffer meerderjarig	Vol.											7	9
		Subtotaal											15	26
Aantasting seksuele integriteit-onbepaald (nwSSW)		Vol.												1
		Subtotaal												1
Kinderpornografie	Bezit	Vol.		3	1	3	1	2		1	2	1	3	
	Verspreiding	Vol.		2	1	1	2	4	2	3	9	4		
	Toegang kinderporno via technologie	Vol.											1	
	Niet nader bepaald	Vol.		1										
		Subtotaal		6	2	4	3	6	2	4	11	5	4	
Pornografie		Vol.			1		1		1					
		Subtotaal			1		1		1					
Aanzetting tot ontucht	Slachtoffer minderjarig	Vol.					2	4	1	1	3	3	2	
	Slachtoffer meerderjarig	Vol.					2				1			
	Leeftijd slachtoffer onbekend	Vol.								2				
	Reclame via ICT voor ontucht	Vol.			1									
		Subtotaal			1		4	4	1	3	4	3	2	
Uitbuiting van iemands ontucht	Slachtoffer minderjarig	Vol.											1	
		Pog.	1											
	Slachtoffer meerderjarig	Vol.			1		2		1		2	2		
	Subtotaal		1		1		2		1		2	2	1	
Openbare zedenschennis	Handelingen (exhibitionisme, enz.)	Vol.	1	12	4	2	8	9	5	11	20	9	11	
	Geschriften, afbeeldingen, voorwerpen	Vol.	2	1	4			4	1	2	6	2	2	
	Schunnigheden in het openbaar	Vol.			1									
		Subtotaal	3	13	9	2	8	13	6	13	26	11	13	



Zedenmisdrijven

			2000	2013	2014	2015	2016	2017	2018	2019	2020	2021	2022	2023
Voyeurisme	Observatie/opname van naaktheid of intimiteit	Vol.					1	4	5	1		2	1	
	Verspreiding opname naaktheid of intimiteit	Vol.				2			4	2	4	5	2	
	Subtotaal					3	4	9	3	4	7	3		
Voyeurisme rechtstreeks (nwSSW)	Slachtoffer <16j	Vol.												1
	Slachtoffer meerderjarig	Vol.												1
	Subtotaal													2
Voyeurisme via technisch/ander hulpmiddel (nwSSW)	Slachtoffer <16j	Vol.											1	
	Slachtoffer meerderjarig	Vol.										4	5	
	Subtotaal											5	5	
Verspreiding van seksueel getinte inhoud (nwSSW)	Slachtoffer <16j	Vol.												3
	Slachtoffer 16j - 18j	Vol.												1
	Slachtoffer meerderjarig	Vol.										1		
	Subtotaal											1	4	
Versprei. seks. inhoud kwaad opzet/winst (nwSSW)	Slachtoffer <16j	Vol.											4	2
	Slachtoffer meerderjarig	Vol.												5
		Pog.												1
	Subtotaal											4	8	
Grooming (contact via ICT met minderjarige < 16 j)		Vol.				3	2	1	2	5	1			
	Subtotaal					3	2	1	2	5	1			
Grooming offline - zonder ICT (nwSSW)	Slachtoffer <16j	Pog.												1
	Slachtoffer 16j - 18j	Vol.												1
	Subtotaal													2
Grooming online - met ICT (nwSSW)	Slachtoffer <16j	Vol.												3
	Subtotaal													3
Seks. uitbuiting minderjarigen-prostitutie (nwSSW)	Exploitatie van de ontucht/prostit. (nwSSW)	Vol.											1	
	Subtotaal											1		
Beelden seksueel misbruik minderjarigen (nwSSW)	Productie/verspreid. beelden seks. misbr. (nwSSW)	Vol.												2
	Bezitten/verwerven beelden seks. misbruik (nwSSW)	Vol.											1	2
	Toegang tot beelden seks. misbruik (nwSSW)	Vol.												1
	Subtotaal											1	5	
Niet-naleving verbod seksuele delinquent (nwSSW)		Vol.												3
	Subtotaal													3
Totaal			21	47	39	34	52	48	48	60	87	66	70	70



Zedenmisdrijven

Misdr. tegen andere morele waarden en gevoelens

			2000	2013	2014	2015	2016	2017	2018	2019	2020	2021	2022	2023
Belaging	Pesterij per telefoon (OLD)	Vol.	3											
		Vol.	5	52	45	38	50	49	47	59	50	66	58	114
		Subtotaal	8	52	45	38	50	49	47	59	50	66	58	114
Grafschennis		Vol.				1				1	2			
		Subtotaal				1				1	2			
Schending van het beroepsgeheim		Vol.	1	4			1	1		1				
		Subtotaal	1	4			1	1		1				
Schending van de eer	Laster en eerroof	Vol.	6	10	14	13	5	11	16	19	13	10	9	11
	Lasterlijke aangifte	Vol.			1		1					1		1
	Lasterlijke aantijging	Vol.	2	1			2	1				1		1
	Kwaadwillige ruchtbaarmaking	Vol.			2									
	Beledigingen (Wanbedrijf)	Vol.		5	2	1	1	2	3	2	3		3	3
	Subtotaal		8	16	19	14	9	14	19	21	16	12	12	16
Persoonlijke levenssfeer	Heimelijke nachtelijke binnendringing	Vol.	2					1					1	
	Woonstschennis door particulier	Vol.	3	3	3	7	5	6	3	2	4	4	8	4
	Schending van het briefgeheim	Vol.	1		1		1		2	4		1		1
	Subtotaal		6	3	4	7	6	7	5	6	4	5	9	5
Nachtlawaaï		Vol.	5	1	2	5	1	1	1	1			1	2
		Subtotaal	5	1	2	5	1	1	1	1	1			1
Schenden van communicatie door particulier		Vol.		1	1	1			1				1	
		Subtotaal		1	1	1			1					1
Misbruik zwakheden personen		Vol.			1	1		1			1	2		
		Subtotaal			1	1		1			1	2		
Privacy zeden: publicatie identiteit slachtoffer		Vol.								1				1
		Subtotaal									1			
Cyberlokking (lokken van minderjarige via ICT)		Vol.				1			1	1	1	2	1	1
		Subtotaal				1			1	1	1	2	1	1
Aantrekken/gebruiken van kind of kwetsbaar persoon		Vol.						1						
		Subtotaal						1						
Bezetting andermans goed (kraken)	Binnendringen/bezetten/verblijven (niet bewoond)	Vol.								1			1	
		Subtotaal									1			1



Misdr. tegen andere morele waarden en gevoelens

		2000	2013	2014	2015	2016	2017	2018	2019	2020	2021	2022	2023
Totaal		28	77	72	68	67	74	74	92	74	87	83	139

Misdr. tegen het juridisch statuut van het kind

		2000	2013	2014	2015	2016	2017	2018	2019	2020	2021	2022	2023
Niet-afgeven van kinderen	Door de ouders	Vol.								3	1		
Subtotaal										3	1		
Totaal										3	1		

Diefstal en afpersing

		2000	2013	2014	2015	2016	2017	2018	2019	2020	2021	2022	2023
Diefstal met vzo	Met geweld	Vol.	6	10	7	9	9	6	12	9	9	10	4
		Pog.	3	1		2	2	2	3		2		1
	Zonder geweld	Vol.	302	270	243	243	200	146	140	127	138	150	103
		Pog.	65	61	57	64	61	62	47	41	35	61	39
Subtotaal		373	376	342	307	318	272	216	202	177	184	221	147
Diefstal zonder vzo	Met geweld	Vol.	2	3	4	8	2	3	3	5	6	5	1
	Zonder geweld, Zakkenrollerij	Vol.	37	35	35	14	22	11	9	5	7	6	2
		Pog.		1						1			
	Zonder geweld, Gebruiksdiefstal	Vol.	2	2	1		1	1	1	1			1
	Zonder geweld, Huisdiefstal	Vol.	14	13	16	10	21	12	13	10	7	10	12
	Onb.	2											
Zonder geweld	Vol.	677	576	483	501	455	425	329	354	203	200	288	293
	Pog.	8	3	8	9	8	10	5	13	5	6	8	6
Subtotaal		722	634	545	566	495	481	361	393	230	226	317	315
Diefstal niet nader bepaald	Vol.	96			3	5	1	1	3		1	1	1
		35											
	Pog.												
Subtotaal		131			3	5	1	1	3		1	1	1
Afpersing	Vol.		3	8	8	6	4	8	11	8	5	11	11
				1	1	1	3	10	5	3	2	1	6
	Pog.												
Subtotaal			3	9	9	7	7	18	16	11	7	12	17
Vervaardiging valse sleutels	Vol.		1										
	Subtotaal		1										



Diefstal en afpersing

		2000	2013	2014	2015	2016	2017	2018	2019	2020	2021	2022	2023
Moeskoperij	Vol.	1											
	Subtotaal	1											
	Totaal	1.227	1.014	896	885	825	761	596	614	418	418	551	480

Bedrog

		2000	2013	2014	2015	2016	2017	2018	2019	2020	2021	2022	2023
Witwassen	Vol.		1	2		3	5	14	33	45	34	36	23
	Pog.							1	3	2	1		
	Subtotaal		1	2		3	5	15	36	47	35	36	23
Heling	Vol.	18	1	2	1	3		3	3			1	3
Gewone heling	Pog.					1							
Niet nader bepaald	Vol.	1											
	Subtotaal	19	1	2	1	4		3	3			1	3
Flessentrekkerij	Vol.	3	2				1	4	1				
Brandstof / smeerolie	Vol.	1		2	1	3	1		1	1		2	1
Dranken en spijzen	Vol.	3	6	5	4	4	3	5	5	6	2	1	2
Huurrijtuig	Vol.			1	2		1	1					
Logies	Vol.	1											
Niet nader bepaald	Vol.	8	8	8	7	7	6	10	7	7	2	3	3
	Subtotaal	8	8	8	7	7	6	10	7	7	2	3	3
Private omkoping	Vol.								1			1	
	Subtotaal								1			1	
Verduistering en bedrieglijke vernietiging	Vol.	10	4	15	8	8	5	3	6	1	2	4	3
Bedrieglijke verberging	Vol.	1	1	2		1		1					
Van geld, papieren, enz.	Vol.	3	1	1		2			1				
Van in beslag genomen voorwerpen	Vol.	14	2	1			1		1	1			
Niet nader bepaald	Vol.	14	8	19	8	11	6	4	8	2	2	4	3
	Subtotaal	14	8	19	8	11	6	4	8	2	2	4	3
Oplichting	Vol.		27	23	35	44	58	65	107	201	181	199	123
Internetfraude	Pog.		2	2	1	7	9	15	5	17	28	8	10
	Vol.		17	23	24	20	17	20	20	24	22	19	18
Oplichting zonder internet	Pog.		3	5	5	5	2	2	5	49	99	7	3
	Vol.	18											
Niet nader bepaald	Pog.	3											
	Subtotaal	21	49	53	65	76	86	102	137	291	330	233	154

Bedrog

			2000	2013	2014	2015	2016	2017	2018	2019	2020	2021	2022	2023
Bedriegerij	Verkochte waren / geleverd werk	Vol.	1					1		2		1		
	Munten	Vol.				1								
	Frauduleuze overdracht van facturen	Vol.											1	
	Subtotaal		1				1	1		2		1	1	
Misbruik van vertrouwen en verwante misdr.	Misbruik van vertrouwen	Vol.	14	16	20	20	9	10	29	16	10	11	14	18
	Misbruik van zwakheden	Vol.			1			1	2	1		1		3
	Subtotaal		14	16	21	20	9	11	31	17	10	12	14	21
Misbruik van maatschappelijk vermogen	Door vennootschappen	Vol.							2	1	1		1	
	Andere	Vol.			1					1				
	Subtotaal				1				2	2	1		1	
Misdr. ivm insolventie	Door derden	Vol.				1						1	4	
	Door de schuldenaar	Vol.		2	1	3	2	3	2	2	1	1	6	2
	Niet nader bepaald	Vol.			1	2							2	
	Subtotaal			2	2	3	5	3	2	2	1	2	12	2
Bedrieglijk onvermogen		Vol.			1	1			1		1	1		
	Subtotaal			1	1				1		1	1		
Ongedekte cheques		Vol.	8											
	Subtotaal		8											
Totaal		85	85	108	106	116	118	170	215	360	385	306	209	

Beschadigen van eigendom

			2000	2013	2014	2015	2016	2017	2018	2019	2020	2021	2022	2023	
Opzettelijke brandstichting	In een bewoonde plaats (bij dag)	Vol.			1					1	1		1	3	
		Pog.											1		
	In een bewoonde plaats (bij nacht)	Vol.	1	1	1	1		1					2	1	1
		Pog.											2		
	in een bewoonde plaats (onbepaald tijdstip)	Vol.												1	1
		Pog.												1	
	In een andere plaats (bij dag)	Vol.	1		2	1	3	2			4		2	2	4
		Pog.								1					
	In een andere plaats (bij nacht)	Vol.	2	3	2	1	3	3			5	3	1	3	3
		Pog.							1						
	In een andere plaats (onbepaald tijdstip)	Vol.	2		1						1	1		4	2
		Pog.													



Beschadigen van eigendom

		2000	2013	2014	2015	2016	2017	2018	2019	2020	2021	2022	2023
Niet nader bepaald		Vol.											
		Subtotaal	4	7	3	6	7	1	11	5	8	12	15
Opzettelijke vernieling door ontploffing		Vol.									1		
In een andere plaats (bij dag)		Vol.											
In een andere plaats (bij nacht)		Vol.				2	1						
		Subtotaal				2	1				1		
Onopzettelijke brandstichting		Vol.	28	15	12	16	9	15	10	9	11	7	4
		Subtotaal	28	15	12	16	9	15	10	9	11	7	4
Vernieling, onbruikbaarmaking, beschadiging		Vol.	4	5	1	2	2	1	3				3
Met vzo		Vol.											
Vernieling van landbouwgoederen		Vol.							1			1	
Niet nader bepaald		Vol.							1				
		Subtotaal	4	5	1	2	2	1	5			1	3
Vandalisme		Vol.	137	140	79	81	77	98	131	67	85	50	83
Op voertuigen		Vol.	26	28	15	11	18	14	22	16	19	26	25
Op andere roerende goederen		Vol.	5	12	25	2	2	9	6	6	1	30	11
Graffiti		Vol.	76	85	76	53	61	85	84	35	37	66	65
Andere vernielingen op onroerende goederen		Vol.	27	17	12	2	7	3	10	1	2	4	7
Beschadiging van afsluiting		Pog.				1							
		Subtotaal	271	282	207	150	165	209	253	125	144	176	191
		Totaal	307	309	223	176	184	226	279	139	164	196	213

Misd. tegen de veiligheid van de staat

		2000	2013	2014	2015	2016	2017	2018	2019	2020	2021	2022	2023
Inwendige staatsveiligheid		Vol.							1				
		Subtotaal							1				
Uitwendige staatsveiligheid		Vol.							1	3	1	2	1
		Pog.								1			
		Subtotaal							1	4	1	2	1
Terrorisme		Vol.			1								3
Terroristische groep		Vol.			1								3
		Subtotaal			1								3
		Totaal			1				2	4	1	2	4



Misd. tegen de openbare veiligheid

		2000	2013	2014	2015	2016	2017	2018	2019	2020	2021	2022	2023
Criminele organisatie	Vol.	1	1	3	1	1	5	7	8	2	4	7	5
	Subtotaal	1	1	3	1	1	5	7	8	2	4	7	5
Vereniging van misdadigers	Vol.		6	5	5	9	11	8	12	4	9	2	10
	Subtotaal		6	5	5	9	11	8	12	4	9	2	10
Ontvluchting van gevangenen	Gewone ontvluchting	Vol.											
	Niet naleving elektronisch toezicht	Vol.	2	2	1		1	5	2		1	2	3
	Niet nader bepaald	Vol.		1									
	Subtotaal	2	2	3	1		1	5	2		1	2	3
Bedreigingen	Bedreiging met een aanslag	Vol.	1	1	2	2	1	4		11	2		1
		Pog.											1
	Mondeling	Vol.	26	29	23	32	39	37	50	31	37	52	32
	Schriftelijk	Vol.	12	6	14	8	18	23	9	14	18	23	26
	Door gebaren, zinnebeelden	Vol.	13	5	6	10	6	12	11	16	18	12	24
	Bommelding	Vol.			1		1		1	2	2	3	3
	Niet nader bepaald	Vol.	1										1
	Subtotaal	55	53	41	46	52	65	76	71	74	77	90	88
	Totaal	58	62	52	53	62	82	96	93	80	91	101	106

Misd. tegen gezag van de overheid

		2000	2013	2014	2015	2016	2017	2018	2019	2020	2021	2022	2023
Geweld tegen overheidspersonen	Vol.		1				3		1		2		3
	Subtotaal		1				3		1		2		3
Weerspannigheid	Gewapende weerspannigheid	Vol.			2		1			1		2	1
	Ongewapende weerspannigheid	Vol.	13	10	7	5	15	12	16	12	14	15	9
	Niet nader bepaald	Vol.											
	Subtotaal	10	13	10	9	5	16	12	16	13	14	17	10
Smaad	Vol.	4	2	4	2	2	5	6	4	9	11	6	6
	Subtotaal	4	2	4	2	2	5	6	4	9	11	6	6
Weigering medewerking (informatica en telecom)	Vol.										1		
	Subtotaal										1		



Misdr. tegen gezag van de overheid

			2000	2013	2014	2015	2016	2017	2018	2019	2020	2021	2022	2023	
Andere misdrijven	Zegelverbreking	Vol.					2	2	6	1					
	Nijverheid, koophandel en openbare veilingen	Vol.								1					
		Subtotaal					2	2	6	2					
			Totaal	14	16	14	11	9	26	24	23	22	28	23	19

Misdr. tegen de openbare trouw

			2000	2013	2014	2015	2016	2017	2018	2019	2020	2021	2022	2023	
Valsheid in geschriften	Schriftvervalsing	Vol.	14	17	19	12	16	5	15	6	9	7	10	4	
		Pog.	1		1										
	Gebruik van valse en vervalste geschriften	Vol.	2	7	4	3	7	4	4	4	4	4	2	3	2
		Pog.							1						
		Subtotaal	17	24	24	15	23	9	20	10	13	9	13	6	
Aanmatiging	Van ambten	Vol.			2		1	1	1	2		1	1	4	
	Van titels	Vol.			2										
	Van naam	Vol.	2	2	3	7	5	15	12	8	14	10	17	10	
			Subtotaal	2	2	7	7	6	16	13	10	14	11	18	14
Namaking / Vervalsing	Namaking	Vol.		1		9	10	7	1			3	1		
	Vervalsing	Vol.		1	2						1	1	1	1	
			Subtotaal		2	2	9	10	7	1	1	4	2	1	
Valse munt	Uitgifte	Vol.	3	13	6	9	3	1	2	5	3	4	1		
		Pog.					1				1				
	Niet nader bepaald	Vol.	7												
	Andere	Vol.	4								2		2		
		Subtotaal	14	13	6	9	4	1	2	5	6	4	3		
Valsheid voor het gerecht	Valse verklaringen	Vol.			1	2	1		1				1		
	Valse eedaflegging	Vol.			1					1	1		1		
	Vervalsing van registratie	Vol.								1					
			Subtotaal			2	2	1		1	2	1		2	
			Totaal	33	41	41	42	44	33	37	27	35	28	38	21





Misdr. tegen de familie

		2000	2013	2014	2015	2016	2017	2018	2019	2020	2021	2022	2023
Familieverlating	Vol.	1					1	2			1		3
	Subtotaal	1					1	2			1		3
Weigering recht op persoonlijk contact	Vol.	31	35	50	22	49	35	30	33	33	28	60	31
	Subtotaal	31	35	50	22	49	35	30	33	33	28	60	31
Niet betaling onderhoudsgeld	Vol.	7	9	11	4	3	3	1	1	1		2	3
	Subtotaal	7	9	11	4	3	3	1	1	1		2	3
Gedwongen huwelijk	Vol.												1
	Subtotaal												1
Niet nader bepaald	Vol.	1											
	Subtotaal	1											
	Totaal	40	44	61	26	52	39	33	34	34	29	62	38

Informaticacriminaliteit

		2000	2013	2014	2015	2016	2017	2018	2019	2020	2021	2022	2023
Hacking	Vol.		5	6	5	5	8	14	20	16	20	31	32
	Pog.									1		2	
	Subtotaal		5	6	5	5	8	14	20	17	20	33	32
Valsheid in informatica	Vol.		2	5	1	3	3	16		3		3	6
	Subtotaal		2	5	1	3	3	16		3		3	6
Informaticabedrog	Vol.		26	20	27	15	22	46	56	119	95	69	116
	Pog.		3	3	4	1	2	5	1	9	12	3	3
	Subtotaal		29	23	31	16	24	51	57	128	107	72	119
Sabotage	Vol.				1		1	1	3	1		1	
	Subtotaal				1		1	1	3	1		1	
	Totaal		36	34	38	24	36	82	80	149	127	109	157

Onwettige uitoefening van het openbaar gezag

		2000	2013	2014	2015	2016	2017	2018	2019	2020	2021	2022	2023
Publieke omkoping	Vol.								1				
	Subtotaal								1				
Belangenneming	Vol.		1						1				



Onwettige uitoefening van het openbaar gezag

		2000	2013	2014	2015	2016	2017	2018	2019	2020	2021	2022	2023
	Subtotaal		1						1				
	Totaal		1						2				

Huisjesmelkerij

		2000	2013	2014	2015	2016	2017	2018	2019	2020	2021	2022	2023
Zonder vzo	Vol.				1		1						
	Subtotaal				1		1						
	Totaal				1		1						

Mensenhandel

		2000	2013	2014	2015	2016	2017	2018	2019	2020	2021	2022	2023
Seksuele uitbuiting	Vol.		1							1			
	Subtotaal		1							1			
Economische uitbuiting	Vol.					1	1			2			
	Subtotaal					1	1			2			
	Totaal		1			1	1			3			

Andere inbreuken Strafwetboek

		2000	2013	2014	2015	2016	2017	2018	2019	2020	2021	2022	2023
	Vol.			1					2	1			
	Subtotaal			1					2	1			
	Totaal			1					2	1			

Overtreding Strafwetboek

		2000	2013	2014	2015	2016	2017	2018	2019	2020	2021	2022	2023
Beledigingen (Overtreding)	Vol.	7	1										
	Subtotaal	7	1										
Ombrenging van dieren (Overtreding)	Vol.	1											
	Subtotaal	1											
Andere overtredingen SWB	Vol.	3											
	Subtotaal	3											
	Totaal	11	1										



POLITIËLE CRIMINALITEITSSTATISTIEKEN

PLEEGPLAATS: POLITIEZONE

PZ BRASSCHAAT

***Bijlage II: Detailrapport per misdrijfcategorie
Bijzondere Wetten***



PZ BRASSCHAAT

Inbreuk bijzondere wetgeving

Drugs

			2000	2013	2014	2015	2016	2017	2018	2019	2020	2021	2022	2023	
Bezit		Vol.	46	47	68	91	86	127	87	130	132	184	179	171	
		Pog.	1												
		Subtotaal	47	47	68	91	86	127	87	130	132	184	179	171	
Gebruik	Gebruik in groep	Vol.	5												
	Individueel gebruik	Vol.	32												
	Gebruik vergemakkelijken	Vol.		2	2	3	1	1	5		2	1	1	6	
	Aanzetten tot gebruik	Vol.										3	1	1	
	Wanorde, schandaal of gevaar in openbare ruimte	Vol.				1			2	3	2	2	1	2	
	Subtotaal		37	2	2	3	2	1	5	2	5	6	3	9	
In- en uitvoer		Vol.	7	31	34	101	78	90	67	60	26	7	11	14	
	Subtotaal		7	31	34	101	78	90	67	60	26	7	11	14	
Fabricatie		Vol.		5	4	7	2	4	5	2	5	2	4	4	
		Pog.						1				1			
	Subtotaal			5	4	7	2	5	5	2	5	3	4	4	
Handel		Vol.	18	23	7	21	13	31	29	35	45	41	45	38	
		Pog.											1		
	Subtotaal		18	23	7	21	13	31	29	35	45	41	46	38	
Andere		Vol.	4	1	3	9	6	10	1	4	2	2	3		
	Subtotaal		4	1	3	9	6	10	1	4	2	2	3		
		Totaal	113	109	118	232	187	264	194	233	215	243	246	236	


Vreemdelingenwetgeving

			2000	2013	2014	2015	2016	2017	2018	2019	2020	2021	2022	2023	
Illegale transmigratie	Schijnhuwelijk zonder beloning/dwang	Vol.		4	2	1	3	1		6	4	1	3	1	
		Pog.		1		1									
	Schijn-wettelijk samenwonen zonder beloning/dwang	Vol.					1	5	1	2	1		5	3	
	Toegang tot het grondgebied	Vol.	1	7	4	7	10	6	13	9	5	5	11	1	
	Verblijf	Vol.	2	14	29	15	11	11	15	15	13	8	19	16	
	Verwijdering	Vol.						1							
	Niet dragen van identiteits- of reisdocumenten	Vol.		3			1	1	1				2		2
	Inschrijving in vreemdelingenregister	Vol.		13	6		1	2	2			1	1	1	8
	Schijnerkenning zonder beloning/dwang	Vol.					1			1	1	2		1	3
	Subtotaal		3	42	41	24	28	27	33	33	26	17	40	34	
Schijnhuwelijk met beloning/dwang	Gebruik van dwang	Vol.									1				
	Subtotaal										1				
Mensensmokkel		Vol.				2	1	2	2	1				1	
	Subtotaal					2	1	2	2	1				1	
Niet nader bepaald		Vol.	5												
	Subtotaal		5												
Andere		Vol.	1	1	1									1	
	Subtotaal		1	1	1									1	
	Totaal		9	43	42	25	30	28	35	34	27	17	40	36	



Milieu

			2000	2013	2014	2015	2016	2017	2018	2019	2020	2021	2022	2023
Afvulstoffen	Afval door beroepspersoon	Vol.					2			1	2			
	Afval door particulier	Vol.		5	4	5	4	12	2	7	2	4		6
	Afval door onbepaald persoon	Vol.	15		1				1					
	Niet nader bepaald	Vol.	1											
		Subtotaal	16	5	5	5	6	12	3	8	4	4		6
Vuurwerk		Vol.				1				1		1		
		Subtotaal				1				1		1		
Andere dan afval	Stedenbouw	Vol.	3	1	1	1				1			1	
	Milieuvergunning	Vol.				3	2							
	Geluidshinder	Vol.	3		2	4	1							1
	Waterverontreiniging	Vol.	1			1		1		2				
	Bodemverontreiniging	Vol.				1				2				
	Andere leefmilieuhinder	Vol.	6						1					
		Subtotaal	13	1	3	10	3	1	1	5			1	1
Biodiversiteit / Fauna en flora	Handel en bezit: CITES-wetgeving	Vol.									1			
	Dierenwelzijn	Vol.	4	1	3	3	3	1	3	10	7	2	6	8
	Natuurbescherming	Vol.				2				1				
	Vernietiging van dieren	Vol.	1					1						
		Subtotaal	5	1	3	3	5	2	3	11	8	2	6	8
Niet nader bepaald		Vol.	3											
		Subtotaal	3											
		Totaal	37	7	11	18	15	15	7	24	13	6	8	15



Wapens en springstoffen

			2000	2013	2014	2015	2016	2017	2018	2019	2020	2021	2022	2023
Illegaal bezit	Vuurwapen	Vol.		4	3	3	4	5	2	6	6	4	11	6
	Blank wapen of niet-vuurwapen	Vol.		4	7	4	9	10	6	11	15	15	19	13
	Munitie	Vol.						1	3	2	1		4	1
	Onderdelen/toebehoren	Vol.							2	2				
	Niet nader bepaald	Vol.	6		1	1					1			
	Subtotaal		6	8	11	8	13	16	13	22	22	19	34	20
Illegale dracht / vervoer	Vuurwapen	Vol.		2	2		1	2		1	1	2	3	
	Blank wapen of niet-vuurwapen	Vol.		11	7	10	10	6	4	16	9	15	20	19
	Munitie	Vol.											1	
	Niet nader bepaald	Vol.	8	1										
	Subtotaal		8	14	9	10	11	8	4	17	10	17	24	19
Illegale handel	Vuurwapen	Vol.			1		2							
	Blank wapen of niet-vuurwapen	Vol.							1					
	Onderdelen/toebehoren	Vol.				1								
	Niet nader bepaald	Vol.	1					1						
	Subtotaal		1		1	1	2	1	1					
Springstoffen		Vol.	1						1		2	1		1
	Subtotaal		1						1		2	1		1
Andere	Documenten	Vol.								1	1	1		
	Veiligheidsmaatregelen	Vol.										1		1
	Opslag	Vol.											1	
	Invoer / uitvoer / doorvoer voor militair gebruik	Vol.				1		3				1		
	Niet nader bepaald	Vol.	3											
	Pog.					1								
	Subtotaal		3			1	1	3		1	1	3	1	1
	Totaal		19	22	21	20	27	28	19	40	35	40	59	41



Bescherming personen

			2000	2013	2014	2015	2016	2017	2018	2019	2020	2021	2022	2023
Discriminatie	Racisme en xenofobie	Vol.	1	4	2	4	1	3	2	2	2	2	3	1
	Op grond van seksuele geaardheid (homofobie)	Vol.				1		1	1			2		
	Op grond van het geslacht (seksisme)	Vol.									1			
	Op grond van geloof of levensbeschouwing	Vol.									1			
	Andere discriminatie	Vol.		1						1		1	1	
	Subtotaal		1	5	2	5	1	4	3	3	4	5	4	1
Bescherming privé-leven		Vol.	21	3	2		1							
	Subtotaal		21	3	2		1							
Bewakingscamera's		Vol.									1			
	Subtotaal										1			
Portretrecht		Vol.		3	2		1					3	2	1
	Subtotaal			3	2		1					3	2	1
Tijdelijk huisverbod		Vol.							1					
	Subtotaal								1					
Andere		Vol.	6											
	Subtotaal		6											
	Totaal		28	11	6	5	3	4	4	3	5	8	6	2



Hormonen en doping

		2000	2013	2014	2015	2016	2017	2018	2019	2020	2021	2022	2023
Bezit	Vol.		1	1	3	1		2	1	5	2	4	
	Subtotaal		1	1	3	1		2	1	5	2	4	
	Totaal		1	1	3	1		2	1	5	2	4	

Voetbalwet

		2000	2013	2014	2015	2016	2017	2018	2019	2020	2021	2022	2023
Onrechtmatige verkoop van tickets	Vol.						1						
	Subtotaal						1						
	Totaal						1						

Private veiligheid

		2000	2013	2014	2015	2016	2017	2018	2019	2020	2021	2022	2023
Bewaking- / beveiligingsfirma's	Vol.		1				2						1
	Subtotaal		1				2						1
	Totaal		1				2						1

Jeugbescherming

		2000	2013	2014	2015	2016	2017	2018	2019	2020	2021	2022	2023
Wet op de leerplicht	Vol.	5				3	1	1	4	1	4	3	7
	Subtotaal	5				3	1	1	4	1	4	3	7
Wet op de jeugbescherming	Vol.	4	34	34	40	31	54	43	41	52	43	89	113
	Subtotaal	4	34	34	40	31	54	43	41	52	43	89	113
Niet nader bepaald	Vol.						1						
	Subtotaal						1						
	Totaal	9	34	34	40	34	56	44	45	53	47	92	120



Sociaal strafwetboek

		2000	2013	2014	2015	2016	2017	2018	2019	2020	2021	2022	2023
Belaging op het werk	Vol.		1	1		2		4	2	1	1	7	3
	Subtotaal		1	1		2		4	2	1	1	7	3
Werknemer in gevaar brengen	Vol.								1			1	
	Subtotaal								1			1	
Voor de arbeid vereiste leeftijd	Vol.								3				
	Subtotaal								3				
Loon en andere vermogensrechtelijke voordelen	Vol.				1								
	Subtotaal				1								
Illegale arbeid	Vol.	2	1			2	1	2	1			1	1
	Subtotaal	2	1			2	1	2	1			1	1
Sociale fraude inzake bijdragen (zwartwerk)	Vol.		2	8	2	4	1	4	5	5	1	1	14
	Subtotaal		2	8	2	4	1	4	5	5	1	1	14
Sociale documenten	Vol.											1	
	Subtotaal											1	
Misdr. tegen openbare trouw in sociaal strafrecht	Vol.			2	2				3		1	2	
	Subtotaal			2	2				3		1	2	
Oplichting in sociaal strafrecht	Vol.			1	1					1	1	1	1
	Subtotaal			1	1					1	1	1	1
Andere	Vol.			1		1		3				1	3
	Subtotaal			1		1		3				1	3
	Totaal	2	4	13	5	10	2	13	15	7	4	15	22

Dronkenschap en alcohol

		2000	2013	2014	2015	2016	2017	2018	2019	2020	2021	2022	2023
Openbare dronkenschap	Vol.	21	41	52	44	64	59	49	47	58	36	33	37
	Subtotaal	21	41	52	44	64	59	49	47	58	36	33	37
Alcohol schenken aan dronken persoon	Vol.												1
	Subtotaal												1
	Totaal	21	41	52	44	64	59	49	47	58	36	33	38



Bevolkingsregister

		2000	2013	2014	2015	2016	2017	2018	2019	2020	2021	2022	2023
	Vol.	59	148	181	108	149	135	169	137	111	94	130	95
	Subtotaal	59	148	181	108	149	135	169	137	111	94	130	95
	Totaal	59	148	181	108	149	135	169	137	111	94	130	95

Identiteitskaart

		2000	2013	2014	2015	2016	2017	2018	2019	2020	2021	2022	2023
Niet in bezit	Vol.	1		1		1		1				1	
	Subtotaal	1		1		1		1				1	
Weigeren te vertonen	Vol.	1				2		1			2		
	Subtotaal	1				2		1			2		
Niet nader bepaald	Vol.		2	3		1							
	Subtotaal		2	3		1							
Andere	Vol.										1		
	Subtotaal										1		
	Totaal	2	2	4		4		2			3	1	



Volksgezondheid

		2000	2013	2014	2015	2016	2017	2018	2019	2020	2021	2022	2023
Beoefening geneeskunst, verpleegkunde, enz.	Vol.					1			2			1	
	Subtotaal					1			2			1	
Gezondheidsbeleid	Vol.										1		
	Subtotaal										1		
Rookverbod	Vol.		29	14	1					2			
	Subtotaal		29	14	1					2			
Wetgeving geneesmiddelen	Vol.			1					1	1	1	3	4
	Subtotaal			1					1	1	1	3	4
Tabaksverkoop	Vol.												4
	Subtotaal												4
Voedingswaren	Vol.				1								4
	Subtotaal				1								4
Inbreuken vrijwillige zwangerschapsafbreking	Vol.												1
	Subtotaal												1
Weigering of verzuim naleving maatregelen	Vol.									243	110	10	
	Subtotaal									243	110	10	
Andere	Vol.	1						1		240	46	1	
	Subtotaal	1						1		240	46	1	
	Totaal	1	29	15	2	1		1	3	486	158	15	13



Arbeid

		2000	2013	2014	2015	2016	2017	2018	2019	2020	2021	2022	2023
Algemeen reglement arbeidsbescherming	Vol.	1											2
	Subtotaal	1											2
Ambulante handel	Vol.		1	1	3	3	1		1	1	3	2	
	Subtotaal		1	1	3	3	1		1	1	3	2	
Bescherming vrije en intellectuele beroepen	Vol.			2									
	Subtotaal			2									
Inbreuk maatregel beroepsverbod	Vol.			1									
	Subtotaal			1									
Sociale fraude inzake bijdragen (zwartwerk)	Vol.	1		4	1	4	3	2	6	1	3		
	Subtotaal	1		4	1	4	3	2	6	1	3		
Toegang uitoefenen beroep	Vol.					1	1		2				
	Subtotaal					1	1		2				
Toerisme en hotelwezen	Vol.					1							
	Subtotaal					1							
Andere	Vol.		1										
	Subtotaal		1										
	Totaal	2	2	8	4	9	5	2	9	2	6	2	2



Bescherming van de openbare inkomsten

		2000	2013	2014	2015	2016	2017	2018	2019	2020	2021	2022	2023
Douane en accijnzen	Vol.		1								1	1	
	Subtotaal		1								1	1	
Verkeersbelasting / BIV	Vol.		17	13	18	23	13	6	5	3		8	8
	Subtotaal		17	13	18	23	13	6	5	3		8	8
Sociale fraude inzake uitkeringen	Vol.										1		
	Subtotaal										1		
BTW-fraude	Vol.								2				
	Subtotaal								2				
Fiscale fraude - inkomstenbelastingen	Vol.			1		2		1	1		1		
	Subtotaal			1		2		1	1		1		
Fraude inzake andere openbare inkomsten	Vol.					1							
	Subtotaal					1							
Niet nader bepaald	Vol.		1										
	Subtotaal		1										
	Totaal		19	14	18	26	13	7	8	3	3	9	8

Economische wetgeving

		2000	2013	2014	2015	2016	2017	2018	2019	2020	2021	2022	2023
Vennootschappen	Vol.							1		1	1	2	
	Subtotaal							1		1	1	2	
Namaak van intellectuele eigendomsrechten	Vol.										1		
	Subtotaal										1		
Andere	Vol.			2									1
	Subtotaal			2									1
	Totaal			2				1		1	2	2	1



Handelspraktijken

		2000	2013	2014	2015	2016	2017	2018	2019	2020	2021	2022	2023
Marktpraktijken en consumentenbescherming	Vol.	1											
	Subtotaal	1											
Handelsregister	Vol.	1					1		1				
	Subtotaal	1					1		1				
Andere	Vol.		1									1	
	Subtotaal		1									1	
	Totaal	2	1				1		1			1	

Militair strafrecht en militie

		2000	2013	2014	2015	2016	2017	2018	2019	2020	2021	2022	2023
Desertie	Vol.		3	10	1	1		1	1		1	2	
	Subtotaal		3	10	1	1		1	1		1	2	
Militair strafrecht	Vol.	2				1						2	
	Subtotaal	2				1						2	
	Totaal	2	3	10	1	2		1	1		1	4	


Andere bijzondere wetten

		2000	2013	2014	2015	2016	2017	2018	2019	2020	2021	2022	2023
Vervoer	Vol.			1		1		1			1	2	
	Subtotaal			1		1		1			1	2	
Preventie: brand, ontploffing, ongevallen	Vol.	1		1							1		
	Subtotaal	1		1							1		
Misdr. in de audiovisuele sector	Vol.	2											
	Subtotaal	2											
Onopzettelijke beschadiging kabels telecomnetwerk	Vol.			2	6	3	1	4	5	4	8	11	12
	Subtotaal			2	6	3	1	4	5	4	8	11	12
Inbreuken Wet politie spoorwegen	Vol.					2			1				
	Subtotaal					2			1				
Gerecht. reorganisatie/continuïteit ondernemingen	Vol.								1				
	Subtotaal								1				
Elektronische communicatiemiddelen	Vol.											1	
	Subtotaal											1	
Andere	Vol.	4				2	1	1	1		1		
	Subtotaal	4				2	1	1	1		1		
	Totaal	7		4	6	8	2	6	8	4	11	14	12

POLITIËLE CRIMINALITEITSSTATISTIEKEN

PLEEGPLAATS: POLITIEZONE

PZ BRASSCHAAT

*Bijlage III: Detailrapport
Criminele Figuren / Fenomenen*



PZ BRASSCHAAT

CF Diefstal vervoermiddel

		2000	2013	2014	2015	2016	2017	2018	2019	2020	2021	2022	2023
Autodiefstal	Vol.	52	22	14	22	18	9	11	10	5	6	3	2
	Pog.	4	2		4	1		1		1		2	
	Totaal	56	24	14	26	19	9	12	10	6	6	5	2
Motodiefstal	Vol.	2	9	3			2		2			1	1
	Totaal	2	9	3			2		2			1	1
Carjacking	Vol.						1				1		
	Totaal						1				1		
Homejacking	Vol.	4			1								
	Totaal	4			1								
Garagediefstal	Vol.	16	2	1	2			2	1			1	
	Totaal	16	2	1	2			2	1			1	
Bromfietsdiefstal	Vol.	22	5	6	5	5	13	9	3	2	8	13	6
	Pog.	1									1		2
	Totaal	23	5	6	5	5	13	9	3	2	9	13	8
Fietsdiefstal	Onb.	2											
	Vol.	315	256	196	194	193	145	125	102	54	65	80	91
	Pog.	1			1	1	1	1		1		2	3
	Totaal	318	256	196	195	194	146	126	102	55	65	82	94



CF Inbraak

		2000	2013	2014	2015	2016	2017	2018	2019	2020	2021	2022	2023
Woninginbraak	Vol.	180	141	129	126	141	96	81	79	92	90	93	62
	Pog.	80	35	36	42	46	41	49	36	32	29	44	30
	Totaal	260	176	165	168	187	137	130	115	124	119	137	92
Inbraak in bedrijf of handelszaak	Vol.	27	27	23	15	18	9	2	12	6	8	9	5
	Pog.	6	5	4	2	5	8	3	7	3	3	2	1
	Totaal	33	32	27	17	23	17	5	19	9	11	11	6
Inbraak in openbare of overheidsinstelling	Vol.	9	38	25	12	16	5	5	7	11	8	8	8
	Pog.	2	9	6	2	3	1	2	2	2	1	2	1
	Totaal	11	47	31	14	19	6	7	9	13	9	10	9
Ramkraak	Vol.	1	1		1	1							
	Pog.				1								
	Totaal	1	1		2	1							
Inbraak in gebouw (totaal)	Vol.	216	206	176	153	174	110	88	98	109	106	110	75
	Pog.	87	49	46	46	54	49	54	45	37	33	48	32
	Totaal	303	255	222	199	228	159	142	143	146	139	158	107

CF Diefstal andere

		2000	2013	2014	2015	2016	2017	2018	2019	2020	2021	2022	2023
Diefstal gewapenderhand	Vol.	9	2	4	3	4	3	2	4	6	4	4	1
	Pog.	2	1	1			2	1			1	2	1
	Totaal	11	3	5	3	4	5	3	4	6	5	6	2
Diefstal met geweld zonder wapen	Vol.	11	9	18	17	19	12	15	21	13	17	23	15
	Pog.		2	1	1	3	4	9	8	3	3	1	4
	Totaal	11	11	19	18	22	16	24	29	16	20	24	19
Diefstal uit of aan voertuig	Vol.	126	57	100	81	79	80	38	45	12	22	44	26
	Pog.	14	8	14	11	8	8	5	8	2	3	5	4
	Totaal	140	65	114	92	87	88	43	53	14	25	49	30



CF Diefstal andere

		2000	2013	2014	2015	2016	2017	2018	2019	2020	2021	2022	2023
Diefstal van wapens en explosieven	Vol.	8	9	4	4	8	2		4	1	2	2	3
	Totaal	8	9	4	4	8	2		4	1	2	2	3
Steaming	Vol.			3		1		1	1	1		1	
	Pog.		1						2				
Totaal			1	3		1		1	3	1		1	
Handtasroof	Vol.	1	2	2	1		1	1		1		2	
	Pog.		1										
Totaal		1	3	2	1		1	1		1		2	
Grijpdiefstal	Vol.	3	6	6	10	8	7	11	5	10	5	7	5
	Pog.		1	1						1	1	1	
Totaal		3	7	7	10	8	7	11	5	11	6	8	5
Zakkenrollerij	Vol.	27	37	35	35	18	24	11	9	6	7	6	3
	Pog.			1						1			
Totaal		27	37	36	35	18	24	11	9	7	7	6	3
Winkeldiefstal	Vol.	17	43	39	36	27	36	32	64	36	23	57	52
	Pog.					3		2	2	2	1	1	1
Totaal		17	43	39	36	30	36	34	66	38	24	58	53
Diefstal met list	Vol.	11	4	7	9	15	3	7	10	5	2	7	6
	Pog.	1		1		1	2	1		1	1	1	2
Totaal		12	4	8	9	16	5	8	10	6	3	8	8
Metaaldiefstal	Vol.	1	10	1	1	3	4		2	1	2	5	3
	Totaal	1	10	1	1	3	4		2	1	2	5	3
Werfdiefstal	Vol.	2	10	6	2	4	4	7	1	1	1	5	4
	Pog.		1			1			1				
Totaal		2	11	6	2	5	4	7	2	1	1	5	4



CF Diefstal andere

		2000	2013	2014	2015	2016	2017	2018	2019	2020	2021	2022	2023
Home-invasie	Vol.								1				
	Totaal								1				
Dierendiefstal	Vol.	1	2	1	1			1	1		1	1	1
	Totaal	1	2	1	1			1	1		1	1	1
Ladingdiefstal	Vol.			1					1				
	Totaal			1					1				

ICT-criminaliteit

		2000	2013	2014	2015	2016	2017	2018	2019	2020	2021	2022	2023
Betaalkaartfraude	Vol.	1	9	11	11	8	6	16	5	7	8	8	27
	Pog.		1	2	1	1		1	1			1	2
	Totaal	1	10	13	12	9	6	17	6	7	8	9	29
Phishing	Vol.		3		3	1		9	12	30	15	9	22
	Pog.						1				2		1
	Totaal		3		3	1	1	9	12	30	17	9	23
Ransomware	Vol.							2	1	1		1	1
	Pog.									1			
	Totaal							2	1	2		1	1
Shouldersurfing	Vol.			2				2				1	1
	Pog.											1	
	Totaal			2				2				2	1
Skimming	Vol.			1	2		1	2			1		4
	Pog.		1										
	Totaal		1	1	2		1	2			1		4



CF Andere

		2000	2013	2014	2015	2016	2017	2018	2019	2020	2021	2022	2023
Geweld tegen beroepen van algemeen belang	Vol.	1	18	9	9	8	19	11	8	9	11	8	14
	Totaal	1	18	9	9	8	19	11	8	9	11	8	14
Groepsverkrachting	Vol.		3		1	1		1	1	1	1	2	
	Pog.	1											
	Totaal	1	3		1	1		1	1	1	1	2	
Graffiti	Vol.	1	5	12	26	2	2	9	6	6	1	30	11
	Totaal	1	5	12	26	2	2	9	6	6	1	30	11
Beschadiging van auto	Vol.	90	74	89	50	67	71	89	123	61	78	46	73
	Pog.						1						
	Totaal	90	74	89	50	67	72	89	123	61	78	46	73
Steekpartij	Vol.			1	1	1	1		2		2	2	1
	Pog.				1		1			1	2		1
	Totaal			1	2	1	2		2	1	4	2	2

FE Intrafamiliaal geweld (IFG)

		2000	2013	2014	2015	2016	2017	2018	2019	2020	2021	2022	2023
IFG: fysiek, binnen het koppel	Vol.	16	32	42	44	57	56	61	53	49	54	71	68
	Pog.			1		1		1			2	1	4
	Totaal	16	32	43	44	58	56	62	53	49	56	72	72
IFG: fysiek, tegen afstammelingen	Vol.	2	8	16	9	10	10	14	12	16	15	12	21
	Pog.							2					
	Totaal	2	8	16	9	10	10	16	12	16	15	12	21
IFG: fysiek, tegen andere leden	Vol.	21	18	10	17	11	17	16	15	19	14	17	26
	Pog.				1		1		1			1	
	Totaal	21	18	10	18	11	18	16	16	19	14	18	26
IFG: seksueel, binnen het koppel	Vol.		1			2	1	1	1	2	2	3	4



FE Intrafamiliaal geweld (IFG)

		2000	2013	2014	2015	2016	2017	2018	2019	2020	2021	2022	2023
	Totaal		1			2	1	1	1	2	2	3	4
IFG: seksueel, tegen afstammelingen	Vol.	2	4	2	5	5	3	3		4	6	2	3
	Totaal	2	4	2	5	5	3	3		4	6	2	3
IFG: seksueel, tegen andere leden	Vol.		1		1			2		3	1	1	2
	Totaal		1		1			2		3	1	1	2
IFG: psychisch, binnen het koppel	Vol.	31	49	58	35	65	66	42	62	63	73	98	86
	Totaal	31	49	58	35	65	66	42	62	63	73	98	86
IFG: psychisch, tegen afstammelingen	Vol.		5	2	1	5	8	12	15	16	15	21	23
	Totaal		5	2	1	5	8	12	15	16	15	21	23
IFG: psychisch, tegen andere leden	Vol.		3	1	3	4	1	10	9	14	9	12	12
	Totaal		3	1	3	4	1	10	9	14	9	12	12
IFG: economisch, binnen het koppel	Vol.	1	6	7	4	8	10	5	7	3	10	15	9
	Pog.					1	1						
	Totaal	1	6	7	4	9	11	5	7	3	10	15	9
IFG: economisch, tegen afstammelingen	Vol.		3	1				2		2		1	3
	Totaal		3	1				2		2		1	3
IFG: economisch, tegen andere leden	Vol.	9	14	12	7	5	5	10	5	3	3	4	8
	Totaal	9	14	12	7	5	5	10	5	3	3	4	8



FE Hormonen en doping

		2000	2013	2014	2015	2016	2017	2018	2019	2020	2021	2022	2023
Humane doping	Vol.		1	1	3	1		3	1	6	2	5	
	Totaal		1	1	3	1		3	1	6	2	5	
Illegale vetmesting	Vol.		1					1					
	Totaal		1					1					



FE Drugs

		2000	2013	2014	2015	2016	2017	2018	2019	2020	2021	2022	2023
Verkoop van cocaïne	Vol.		3		2	3	7	2	7	12	10	13	17
	Totaal		3		2	3	7	2	7	12	10	13	17
Import-export van cocaïne	Vol.		1		1		3		4	2			1
	Totaal		1		1		3		4	2			1
Productie van synthetische drugs	Vol.				1								
	Totaal				1								
Import-export van synthetische drugs	Vol.		2		1		1			2		2	2
	Totaal		2		1		1			2		2	2
Verkoop van synthetische drugs	Vol.	1	1	2	3	1	3	5	8	6	10	5	8
	Totaal	1	1	2	3	1	3	5	8	6	10	5	8
Productie van cannabis (teelt)	Vol.		2	1	3		2	1		3		1	2
	Pog.						1						
	Totaal		2	1	3		3	1		3		1	2
Import-export van cannabis in grote hoeve.	Vol.		3	1		1	1		1			1	
	Totaal		3	1		1	1		1			1	
Verkoop van cannabis in grote hoeveelheid	Vol.		2	1			2		1			2	1
	Totaal		2	1			2		1			2	1
Import-export van heroïne	Vol.					1	1			1			
	Totaal					1	1			1			
Verkoop-handel van heroïne	Vol.		1			1		1		1			
	Totaal		1			1		1		1			



FE Wapenzwandel

		2000	2013	2014	2015	2016	2017	2018	2019	2020	2021	2022	2023
Handel en productie van vuurwapen	Vol.			1	2	2	2						
	Totaal			1	2	2	2						
Handel en productie van niet-vuurwapen	Vol.							1					
	Totaal							1					

FE Mensenhandel

		2000	2013	2014	2015	2016	2017	2018	2019	2020	2021	2022	2023
Mensenhandel - economische uitbuiting	Vol.	2				1	1			2			
	Totaal	2				1	1			2			
Mensenhandel - seksuele uitbuiting	Vol.		1	1		2		1		2	2	2	
	Pog.	1											
	Totaal	1	1	1		2		1		2	2	2	

FE Geweld in de publieke ruimte

		2000	2013	2014	2015	2016	2017	2018	2019	2020	2021	2022	2023
Fysiek geweld (openbaar vervoer)	Vol.	1	1	2	1	3	1	3	1		2	4	2
	Totaal	1	1	2	1	3	1	3	1		2	4	2
Fysiek geweld (openbare weg)	Vol.	41	48	45	39	31	51	45	47	41	51	49	44
	Pog.			1		1	4				2	3	6
	Totaal	41	48	46	39	32	55	45	47	41	53	52	50
Fysiek geweld (andere openbare plaats)	Vol.	2	6	5	2	5	5	7	9	8	13	14	9
	Pog.					1			1	1			1
	Totaal	2	6	5	2	6	5	7	10	9	13	14	10
Fysiek geweld (publiek toegankelijke plaats)	Vol.	38	31	36	30	29	39	30	38	20	14	47	32
	Pog.		3								1	1	
	Totaal	38	34	36	30	29	39	30	38	20	15	48	32
Seksueel geweld (openbaar vervoer)	Vol.		1	1						1		1	



FE Geweld in de publieke ruimte

		2000	2013	2014	2015	2016	2017	2018	2019	2020	2021	2022	2023
	Totaal		1	1						1		1	
Seksueel geweld (openbare weg)	Vol.	2	9	7	4	5	5	8	8	10	4	6	5
	Pog.	1											
	Totaal	3	9	7	4	5	5	8	8	10	4	6	5
Seksueel geweld (andere openbare plaats)	Vol.	2		1		5		1	9	18	4	7	4
	Pog.	1											
	Totaal	3		1		5		1	9	18	4	7	4
Seksueel geweld (publiek toegankelijke plaats)	Vol.		4	5	13	10	11	9	7	3	10	12	12
	Pog.												1
	Totaal		4	5	13	10	11	9	7	3	10	12	13
Psychisch geweld (openbaar vervoer)	Vol.			5					1	2		2	
	Totaal			5					1	2		2	
Psychisch geweld (openbare weg)	Vol.	25	28	33	25	33	29	33	31	52	43	34	38
	Totaal	25	28	33	25	33	29	33	31	52	43	34	38
Psychisch geweld (andere openbare plaats)	Vol.	2	4	4	6	6	5	4	6	7	4	6	8
	Totaal	2	4	4	6	6	5	4	6	7	4	6	8
Psychisch geweld (publiek toegankelijke plaats)	Vol.	14	15	16	9	13	19	19	14	9	15	18	23
	Totaal	14	15	16	9	13	19	19	14	9	15	18	23
Diefstal gewapenderhand (openbare weg)	Vol.		2	3		1		1		1	2	3	
	Totaal		2	3		1		1		1	2	3	
Diefstal gewapenderhand (andere openbare plaats)	Vol.	1		1		3	1			1			
	Totaal	1		1		3	1			1			
Diefstal gewapenderhand (publiek toegank. plaats)	Vol.				2		2		3	4		1	
	Pog.			1			2	1			1	2	1
	Totaal			1	2		4	1	3	4	1	3	1



FE Geweld in de publieke ruimte

		2000	2013	2014	2015	2016	2017	2018	2019	2020	2021	2022	2023
Diefstal geweld zonder wapen (openbaar vervoer)	Vol.				1					1	1		
	Totaal				1					1	1		
Diefstal geweld zonder wapen (openbare weg)	Vol.	7	4	7	5	7	4	4	3	5	5	6	3
	Pog.		2	1					1	1	2		
	Totaal	7	6	8	5	7	4	4	4	6	7	6	3
Diefstal geweld zonder wapen (and. openb. plaats)	Vol.	2		1	2	4	2	2	6	3	2	2	2
	Pog.							1	2				1
	Totaal	2		1	2	4	2	3	8	3	2	2	3
Diefstal geweld zonder wapen (pub. toegank. pl.)	Vol.	2	3	4		3	4	1	1		1	4	4
	Totaal	2	3	4		3	4	1	1		1	4	4

FE Andere

		2000	2013	2014	2015	2016	2017	2018	2019	2020	2021	2022	2023
Nepagenten	Vol.					1					1		1
	Pog.											3	1
	Totaal					1					1	3	2
Terrorisme, extremisme en radicalisme	Vol.				1		1	1		2			5
	Totaal				1		1	1		2			5
Cyberbelaging	Vol.	3	3	8	3	9	14	27	26	17	34	28	35
	Totaal	3	3	8	3	9	14	27	26	17	34	28	35
Identiteitsfraude	Vol.	4	10	5	10	9	24	24	28	29	28	44	16
	Pog.			1			2	4		30	78	3	2
	Totaal	4	10	6	10	9	26	28	28	59	106	47	18

POLITIËLE CRIMINALITEITSSTATISTIEKEN

PLEEGPLAATS: POLITIEZONE

PZ BRASSCHAAT

***Bijlage IV: Geregistreeerde feiten
Geen Misdrijf***



PZ BRASSCHAAT

Niet-crimineel feit

Ziekte / overlijden / vermist

	2000	2013	2014	2015	2016	2017	2018	2019	2020	2021	2022	2023
Zelfmoord	9	5	8	7	3	3	2	7	4	5	10	6
Ziek persoon	7	22	26	25	23	17	26	26	24	38	34	46
Verdacht overlijden		6	4	8	7	1	4	7	4	6	9	4
Natuurlijk overlijden	4	1	2		2			2		1		1
Vermist persoon (verdwijning)	32	16	15	14	16	17	17	14	22	22	18	13
Ongeval (exclusief verkeer)	6	4	4	4	4	5	1	2	3	2	1	2
Niet-geïdentificeerd lijk		1										
Veiligheid werknemers (arbeidsongeval)												1
Andere	3									1		
Totaal	61	55	59	58	55	43	50	58	57	74	73	73

Oproepen

	2000	2013	2014	2015	2016	2017	2018	2019	2020	2021	2022	2023
Alarm	3											
Oproepen	7		1		1			1		1		
Totaal	10		1		1			1		1		

Sociale problemen

	2000	2013	2014	2015	2016	2017	2018	2019	2020	2021	2022	2023
Familiale moeilijkheden	92	7	5	10	2	9	16	36	36	32	23	56
Twist, onenigheid (geen slagen)	15		3	3	2	2	7	3	4	2	2	8
Burgerlijke zaak	11		1	1			4	1	8	13	21	10
Jeugdbescherming	111	105	54	47	69	60	53	31	43	70	91	121
Andere	6	11	8	11	11	15	28	43	38	44	26	45
Totaal	235	123	71	72	84	86	108	114	129	161	163	240

Rampen

2000	2013	2014	2015	2016	2017	2018	2019	2020	2021	2022	2023
------	------	------	------	------	------	------	------	------	------	------	------



Rampen

	2000	2013	2014	2015	2016	2017	2018	2019	2020	2021	2022	2023
Gaslek	3			2								
Instorting	1											
Stormschade	1	6				1			1	2	1	2
Wateroverlast	2											
Waterschade	2											
Andere	2				2				1		1	
Totaal	11	6		2	2	1			2	2	2	2

Openbare orde

	2000	2013	2014	2015	2016	2017	2018	2019	2020	2021	2022	2023
Verstoring	3	8	6	10	13	7	7	8	7	14	6	7
Andere	3	4	1		1	3	2	4	3	3	3	2
Totaal	6	12	7	10	14	10	9	12	10	17	9	9

Verdachte handelingen

	2000	2013	2014	2015	2016	2017	2018	2019	2020	2021	2022	2023
	11	14	6	3	8	1	1	5	1	3	3	1
Totaal	11	14	6	3	8	1	1	5	1	3	3	1

Gevonden voorwerpen

	2000	2013	2014	2015	2016	2017	2018	2019	2020	2021	2022	2023
	1	1	2	1	2	4	4	8		1	3	
Totaal	1	1	2	1	2	4	4	8		1	3	

Verloren voorwerpen

	2000	2013	2014	2015	2016	2017	2018	2019	2020	2021	2022	2023
	17	711	699	698	789	707	720	622	579	552	556	550
Totaal	17	711	699	698	789	707	720	622	579	552	556	550

Andere niet misdrijven

2000	2013	2014	2015	2016	2017	2018	2019	2020	2021	2022	2023
------	------	------	------	------	------	------	------	------	------	------	------



Andere niet misdrijven

	2000	2013	2014	2015	2016	2017	2018	2019	2020	2021	2022	2023
Bevel tot gevangenneming	7	3	4	1		3	5	3	2	4	1	
Niet-naleving van voorwaarden	2	12	15	7	9	16	66	10	27	19	21	20
Proces-verbaal van inlichtingen	55	42	46	46	42	24	9	16	14	10	8	14
Kennisgeving		17	50	32	27	32	24	20	35	18	22	27
Onopzettelijke beschadiging kabels (niet telecom)		8	5	2	3		1				2	
Vraag seining elektronisch toezicht						1				5	15	16
Toezichtstaak wapens									1	1	18	5
Andere niet misdrijven	8											
Totaal	72	82	120	88	81	76	105	49	79	57	87	82