

POLITIËLE CRIMINALITEITSSTATISTIEKEN

PLEEGPLAATS: POLITIEZONE

MINOS

2000 - 2023

Federale Politie - DGRIDRIIBIPOL

POLITIËLE CRIMINALITEITSSTATISTIEKEN

PLEEGPLAATS: POLITIEZONE

MINOS

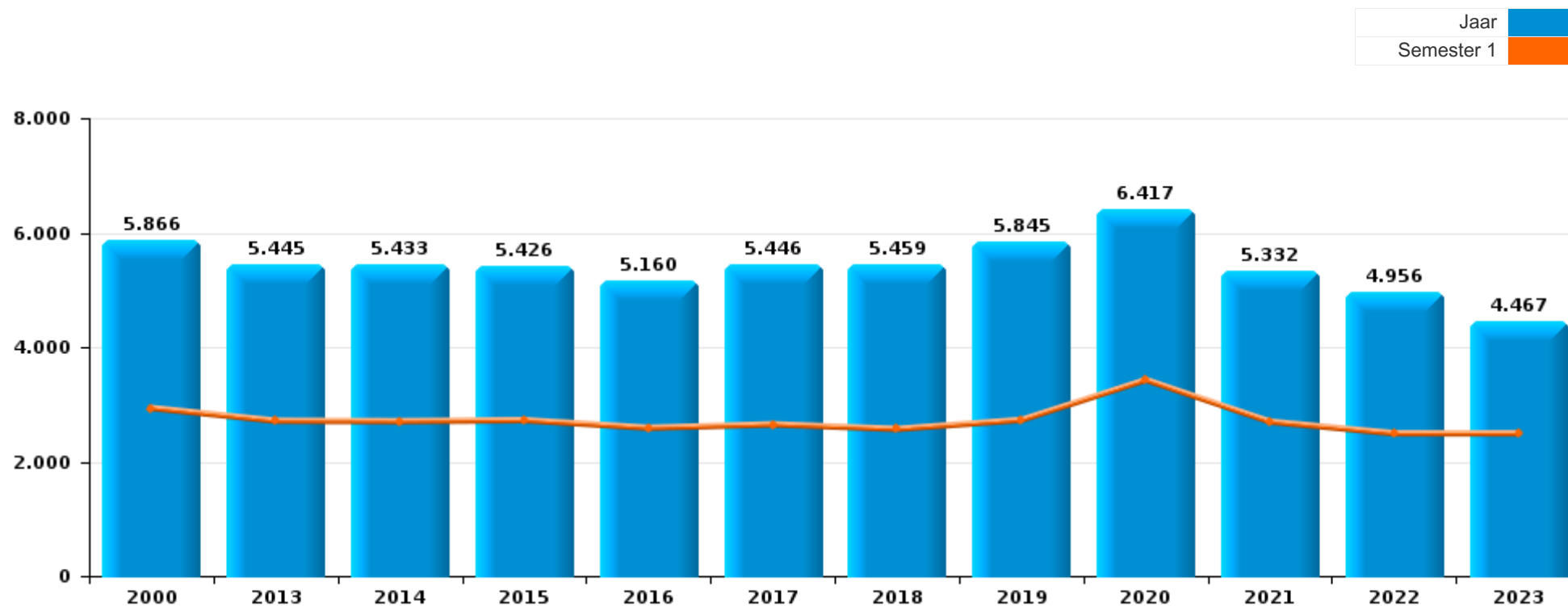
DEEL I : GERECHTELIJKE INBREUKEN

GEREGISTREERDE CRIMINALITEIT OP HET NIVEAU VAN DE POLITIEZONE



MINOS

	2000	2013	2014	2015	2016	2017	2018	2019	2020	2021	2022	2023
Totaal aantal misdrijven	5.866	5.445	5.433	5.426	5.160	5.446	5.459	5.845	6.417	5.332	4.956	4.467





MINOS

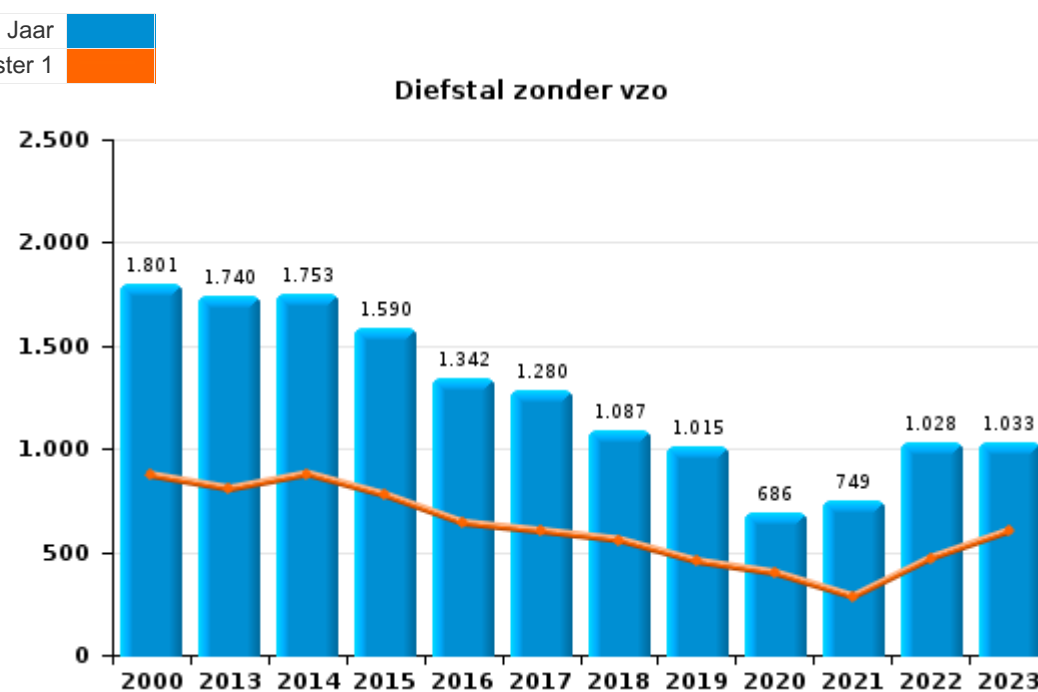
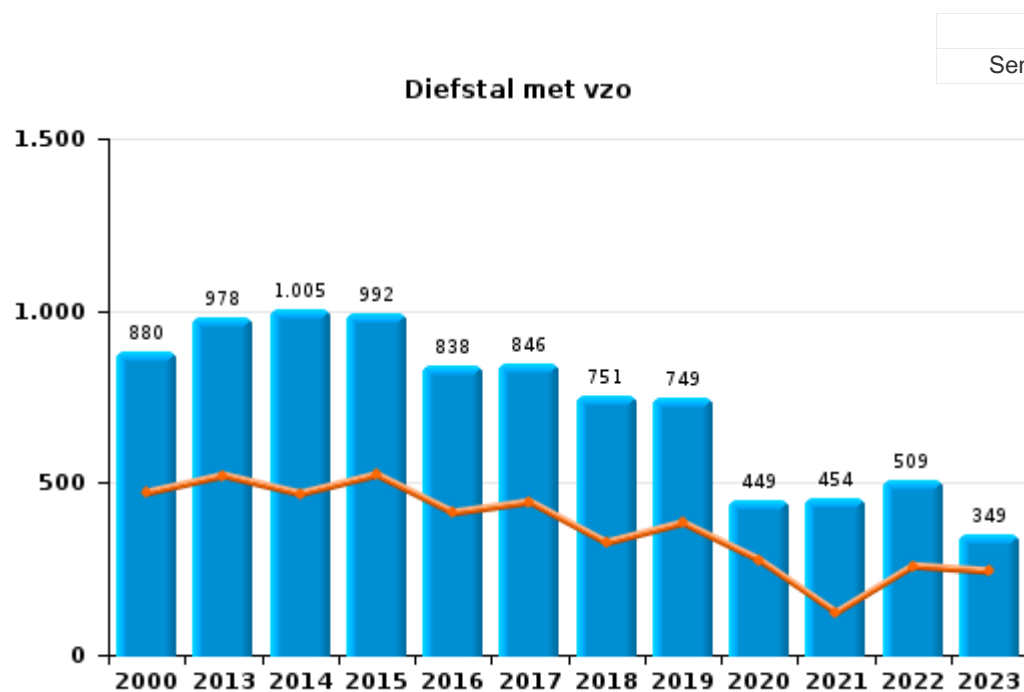
	2000	2013	2014	2015	2016	2017	2018	2019	2020	2021	2022	2023
Diefstal en afpersing	3.593	2.745	2.783	2.616	2.204	2.147	1.872	1.798	1.150	1.215	1.554	1.413
Bedrog	298	350	416	457	496	503	602	674	749	755	466	278
Beschadigen van eigendom	626	534	519	440	405	466	458	437	348	420	370	338
Misdr. tegen de lichamelijke integriteit	266	359	334	365	404	465	468	503	461	438	504	453
Drugs	59	80	111	132	157	206	271	457	380	356	277	289
Bevolkingsregister	85	244	212	261	229	218	224	192	222	214	202	138
Informatiacriminaliteit		133	71	132	99	119	196	256	337	341	356	296
Misdr. tegen andere morele waarden en gevoelens	94	143	151	122	183	195	206	202	217	181	207	184
Misdr. tegen de openbare veiligheid	153	142	144	132	163	174	189	209	197	185	178	164
Volksgezondheid	5	13	5	1	4		2	1	1.382	311	5	3
Vreemdelingenwetgeving	33	128	113	102	111	210	159	223	150	109	125	181
Jeugdbescherming	15	102	97	124	117	131	169	183	136	160	143	161
Dronkenschap en alcohol	48	76	85	93	130	139	160	172	147	127	130	140
Misdr. tegen de openbare trouw	102	84	67	89	83	72	74	76	71	111	85	57
Misdr. tegen de familie	110	64	83	88	77	78	73	113	69	65	65	40
Zedenmisdriven	39	48	44	60	76	74	81	83	80	88	79	93
Wapens en springstoffen	40	46	41	46	41	52	63	71	89	76	63	52
Milieu	113	28	45	43	25	45	36	44	65	32	21	22
Misdr. tegen gezag van de overheid	30	38	18	27	21	44	51	59	64	44	41	52
Andere bijzondere wetten	34	16	11	15	23	34	25	26	25	27	28	55
Bescherming van de openbare inkomsten	5	20	39	16	54	25	26	11	16	20	11	7
Bescherming personen	27	9	7	16	10	12	11	19	12	20	13	16
Sociaal strafwetboek	1	8	9	12	10	8	10	10	16	13	13	13
Identiteitskaart	19	18	12	20	18	10	5	3	2	2		
Misdr. tegen de persoonlijke vrijheid	6	5	2	9	9	5	7	7	14	10	9	10
Arbeid	4	5	4	2	2	4	7	4	3	5	3	3
Handelspraktijken	38	3	1	1			1		1			
Mensenhandel				1	3	4	2	5	6	1	2	2
Economische wetgeving		1	2	1	3	3	5	1	4	1	2	
Overtreding Strafwetboek	19										1	
Hormonen en doping	1	2	4	1	1	1	1	3		1	2	1
Andere inbreuken Strafwetboek		1				1	3	2	1			
Misdr. tegen het juridisch statuut van het kind	1		1				1			1		4
Onwettige uitoefening van het openbaar gezag			1	1	1	1			1	1	1	1
Huisjesmelkerij					1			1		2		1
Misdr. tegen de veiligheid van de staat			1				1		1			
Kieswetgeving	2											
Private veiligheid				1								
Voetbalwet									1			
Subtotaal	5.866	5.445	5.433	5.426	5.160	5.446	5.459	5.845	6.417	5.332	4.956	4.467
Overtreding lokaal politiereglement		104	99	707	1.259	2.077	2.783	2.241	1.989	180	215	178
Subtotaal		104	99	707	1.259	2.077	2.783	2.241	1.989	180	215	178
Totaal	5.866	5.549	5.532	6.133	6.419	7.523	8.242	8.086	8.406	5.512	5.171	4.645



1.1. Inbreukcategorie : Diefstal en afpersing (top 5 inbreuken op nationaal niveau 2023)

MINOS

	2000	2013	2014	2015	2016	2017	2018	2019	2020	2021	2022	2023
Diefstal zonder vzo	1.801	1.740	1.753	1.590	1.342	1.280	1.087	1.015	686	749	1.028	1.033
Diefstal met vzo	880	978	1.005	992	838	846	751	749	449	454	509	349
Diefstal niet nader bepaald	906	9	13	11	9	8	8	2			1	2
Afpersing	4	18	12	23	15	13	26	32	15	12	16	29
Andere	2											
Totaal	3.593	2.745	2.783	2.616	2.204	2.147	1.872	1.798	1.150	1.215	1.554	1.413





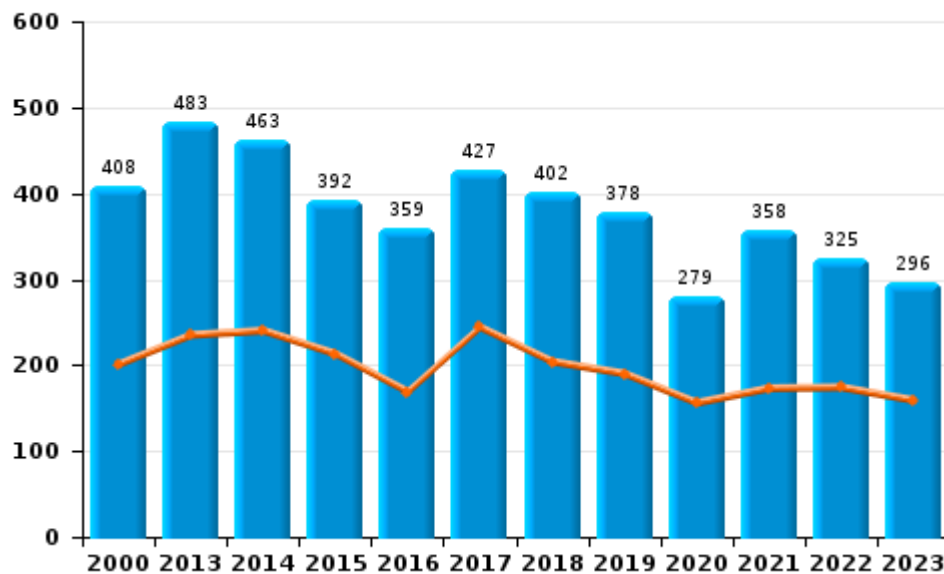
I.2. Inbreukcategorie : Beschadigen van eigendom (top 5 inbreuken op nationaal niveau 2023)

MINOS

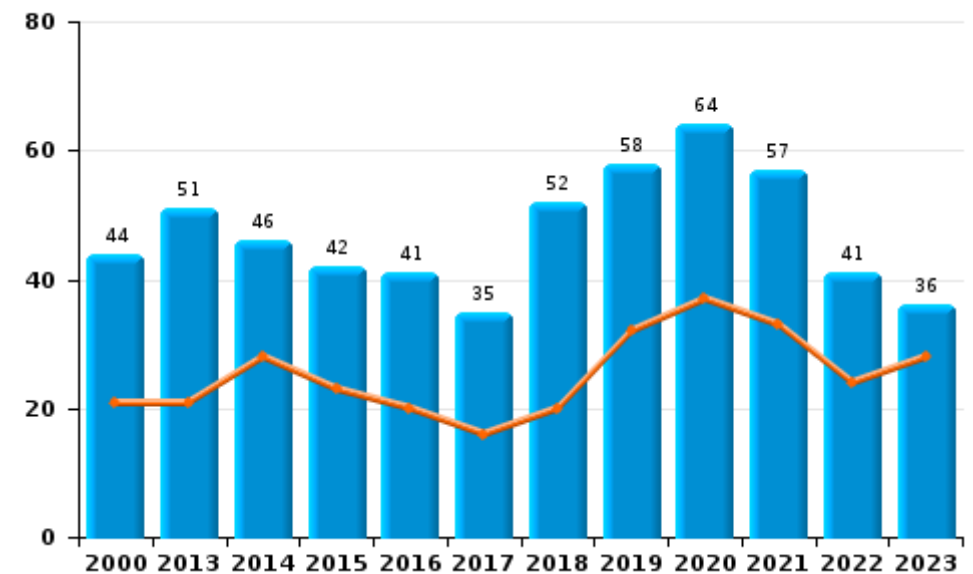
	2000	2013	2014	2015	2016	2017	2018	2019	2020	2021	2022	2023
Vandalisme	408	483	463	392	359	427	402	378	279	358	325	296
Onopzettelijke brandstichting	35	27	22	23	20	19	33	43	40	38	30	20
Opzettelijke brandstichting	9	24	24	19	21	16	19	15	24	19	11	16
Vernieling, onbruikbaarmaking, beschadiging	174		10	6	5	4	4		3	5	3	2
Opzettelijke vernieling door ontploffing								1	2		1	4
Totaal	626	534	519	440	405	466	458	437	348	420	370	338

Jaar	
Semester 1	

Vandalisme



Brandstichting

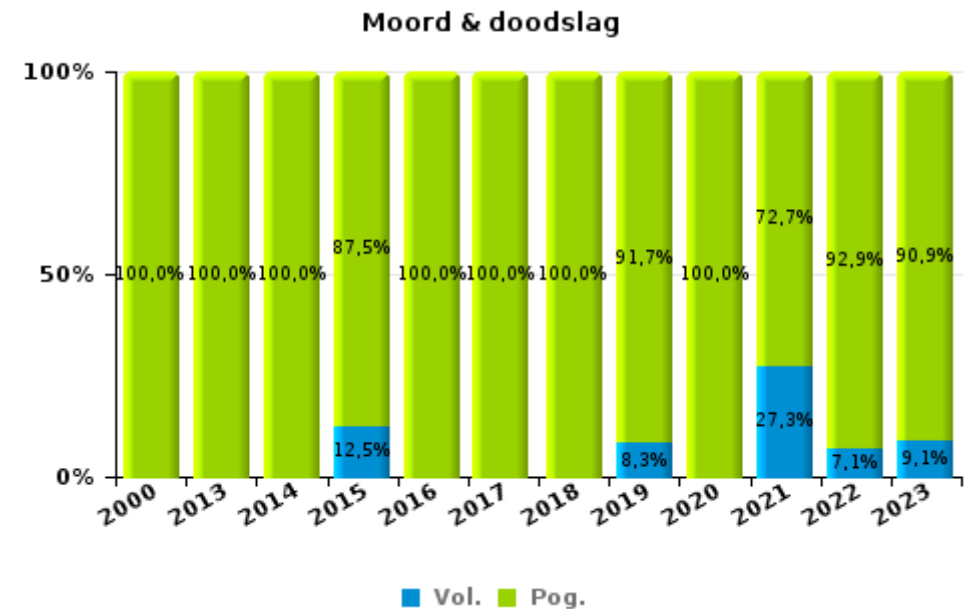
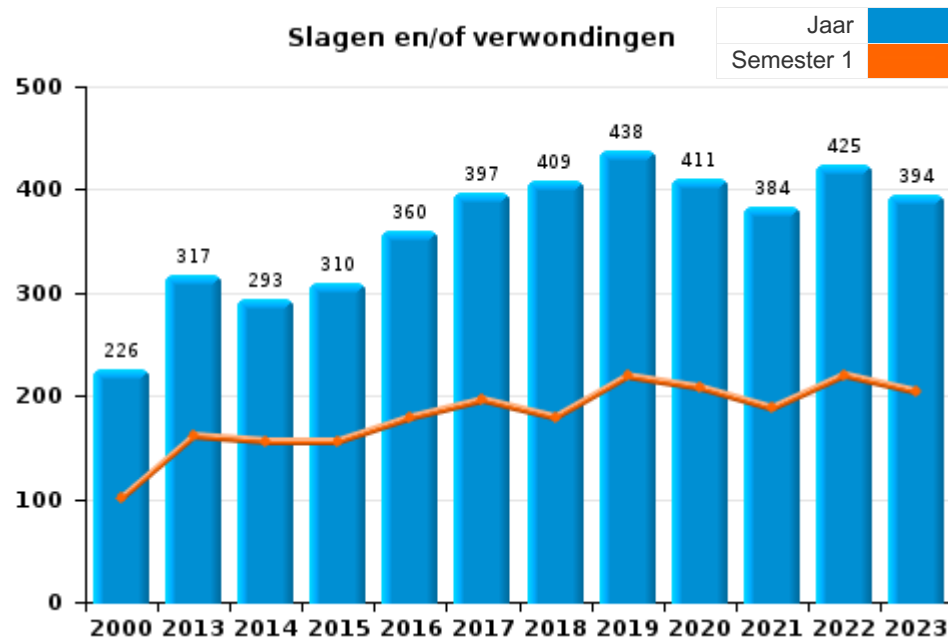




I.3. Inbreukcategorie : Misdrijven tegen de lichamelijke integriteit (top 5 inbreuken op nationaal niveau 2023)

MINOS

	2000	2013	2014	2015	2016	2017	2018	2019	2020	2021	2022	2023
Slagen en/of verwondingen	226	317	293	310	360	397	409	438	411	384	425	394
Andere	36	37	38	47	39	66	51	53	38	43	65	48
Moord & doodslag	4	5	3	8	5	2	8	12	12	11	14	11
Totaal	266	359	334	365	404	465	468	503	461	438	504	453





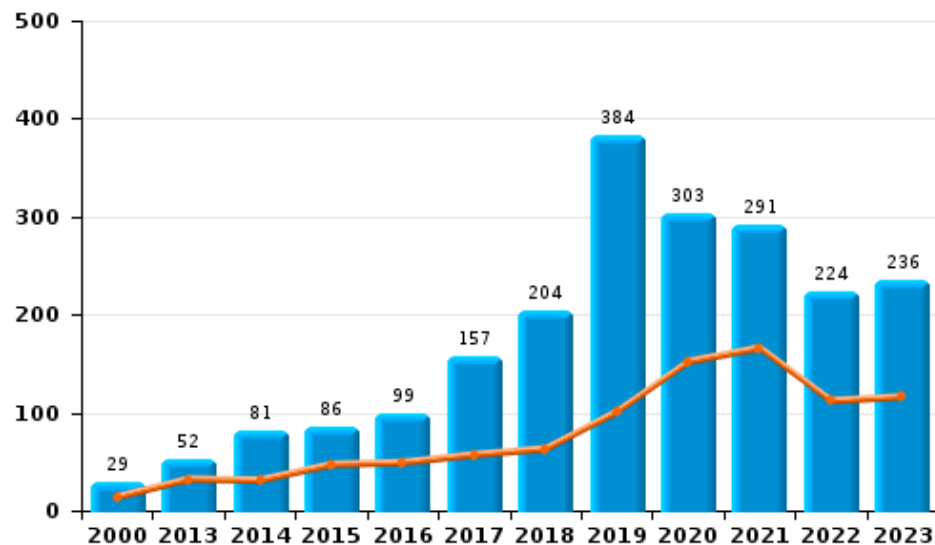
I.4. Inbreukcategorie : Drugs (top 5 inbreuken op nationaal niveau 2023)

MINOS

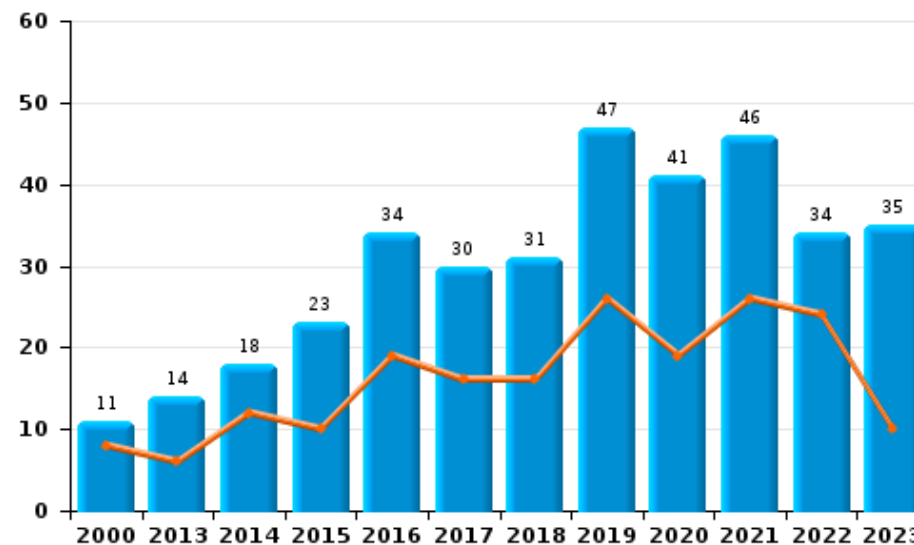
	2000	2013	2014	2015	2016	2017	2018	2019	2020	2021	2022	2023
Bezit	29	52	81	86	99	157	204	384	303	291	224	236
Handel	11	14	18	23	34	30	31	47	41	46	34	35
Fabricatie		6	3	11	7	8	15	8	12	8	7	8
Gebruik	9	4	2	5	4	7	5	12	13	4	6	5
In- en uitvoer	8	4	2	3	7	3	11	1	6	2	4	4
Andere	2		5	4	6	1	5	5	5	5	2	1
Totaal	59	80	111	132	157	206	271	457	380	356	277	289

Jaar	
Semester 1	

Bezit



Handel





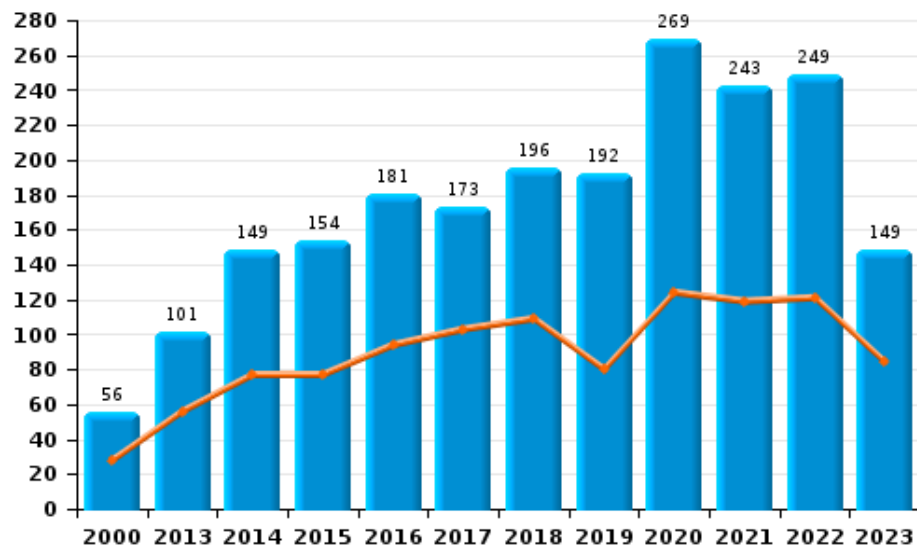
1.5. Inbreukcategorie : Bedrog (top 5 inbreuken op nationaal niveau 2023)

MINOS

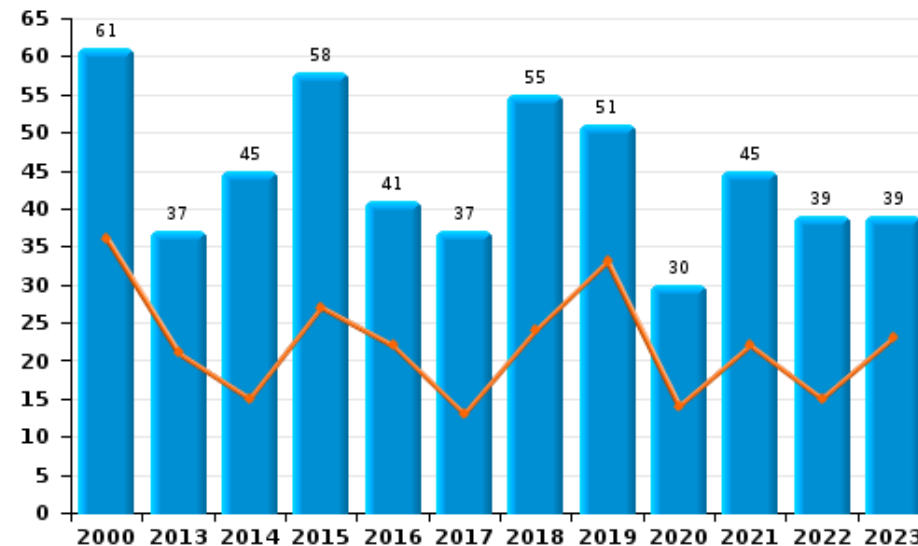
	2000	2013	2014	2015	2016	2017	2018	2019	2020	2021	2022	2023
Verduistering en bedrieglijke vernietiging	47	173	174	220	234	254	305	335	322	328	71	20
Oplichting	56	101	149	154	181	173	196	192	269	243	249	149
Misbruik van vertrouwen en verwante misd.	61	37	45	58	41	37	55	51	30	45	39	39
Bedrog: Andere	33	14	8	5	4	6	14	51	92	112	68	32
Flessentrekkerij	92	19	26	14	13	22	12	23	11	7	10	17
Misd. ivm insolventie		1	7	3	16	7	16	13	13	15	26	16
Heling	9	5	7	3	7	4	4	9	12	5	3	5
Totaal	298	350	416	457	496	503	602	674	749	755	466	278

Jaar	Semester 1
Jaar	Semester 1

Oplichting



Misbruik van vertrouwen en verwante misd.



POLITIËLE CRIMINALITEITSSTATISTIEKEN

PLEEGPLAATS: POLITIEZONE

MINOS

DEEL II : CRIMINELE FIGUREN / FENOMENEN



MINOS

CF Diefstal vervoermiddel

	2000	2013	2014	2015	2016	2017	2018	2019	2020	2021	2022	2023
Autodiefstal	168	56	48	37	29	26	17	21	12	31	12	12
Motodiefstal		4	7	9	9	2	3	2		4	2	4
Carjacking	6	1		3	1	1	1	1			1	1
Homejacking	2	3										1
Garagediefstal	26	6	3	4	4	5				7		
Bromfietsdiefstal	67	30	31	35	16	18	11	14	13	10	23	32
Fietsdiefstal	532	490	571	550	426	425	316	326	257	204	295	302

CF Inbraak

	2000	2013	2014	2015	2016	2017	2018	2019	2020	2021	2022	2023
Woninginbraak	767	522	517	510	363	366	396	426	265	275	322	182
Inbraak in bedrijf of handelszaak	202	131	108	123	68	123	105	59	30	33	38	48
Inbraak in openbare of overheidsinstelling	36	29	48	48	72	76	43	37	19	15	18	18
Ramkraak	2	2	2				1				1	4
Inbraak in gebouw (totaal)	990	682	673	681	503	564	544	521	314	322	377	246

CF Diefstal andere

	2000	2013	2014	2015	2016	2017	2018	2019	2020	2021	2022	2023
Diefstal gewapenderhand	42	18	13	25	21	12	15	13	6	6	6	9
Diefstal met geweld zonder wapen	66	52	47	59	40	49	52	63	30	27	43	49
Diefstal uit of aan voertuig	583	239	297	240	264	249	157	185	95	121	121	111
Sacjacking uit auto											1	1
Diefstal van wapens en explosieven	8	10	7	7	9	11	12	1	3	3	8	6
Steaming		7	1	5	4	3	2	1		1		2
Handtasroof	6	5	3	1	7		3	2		3	1	
Grijpdiefstal	52	21	15	10	19	9	18	21	6	13	22	13
Zakkenrollerij	247	291	305	231	177	120	131	86	45	40	39	50
Winkeldiefstal	201	295	259	298	242	243	210	210	153	189	270	255
Diefstal met list	50	36	30	24	34	32	24	28	25	19	20	33
Metaaldiefstal	5	23	12	9	5	13	7	4	10	1	7	8
Werfdiefstal	13	17	20	21	19	12	8	8	10	10	12	7
Home-invasie					1	1		1		1	2	1
Dierendiefstal	7	5	2	1	2	3	3	1	5	1	4	1
Ladingdiefstal		1	2	2	1		3	1	1	1		1



ICT-criminaliteit

	2000	2013	2014	2015	2016	2017	2018	2019	2020	2021	2022	2023
Betaalkaartfraude	6	85	51	65	50	52	55	41	49	58	46	67
Phishing		1	2	2	2	6	16	49	94	107	103	52
Ransomware									1	2	1	1
Shouldersurfing		9	3	4	5	12	11	7	7	5	1	6
Skimming		7	1	3	2		1		2	6		

CF Andere

	2000	2013	2014	2015	2016	2017	2018	2019	2020	2021	2022	2023
Geweld tegen beroepen van algemeen belang	2	6	5	10	9	14	14	16	14	15	13	26
Groepsverkrachting	2		2		1	2	3			1		2
Graffiti	5	12	9	6	7	15	4	6	7	31	32	25
Beschadiging van auto	105	274	246	200	218	216	224	198	142	160	152	145
Steekpartij	1	3	4	3	5	1	4	4	7	6	6	5

FE Intrafamiliaal geweld (IFG)

	2000	2013	2014	2015	2016	2017	2018	2019	2020	2021	2022	2023
IFG: fysiek, binnen het koppel	30	125	109	124	136	149	164	180	165	167	168	138
IFG: fysiek, tegen afstammelingen	2	15	17	20	24	41	33	48	32	29	44	23
IFG: fysiek, tegen andere leden	45	23	27	27	36	46	49	51	56	45	42	44
IFG: seksueel, binnen het koppel		2	2	3	2	2	2	2	3	3	1	1
IFG: seksueel, tegen afstammelingen	2	4	1	7	4	1	4	7	3	2		
IFG: seksueel, tegen andere leden				2	2		1					
IFG: psychisch, binnen het koppel	92	106	131	126	125	137	123	170	92	100	111	60
IFG: psychisch, tegen afstammelingen		8	1	4	15	34	31	43	13	14	21	7
IFG: psychisch, tegen andere leden		12	8	10	15	37	23	19	13	9	10	4
IFG: economisch, binnen het koppel		12	9	11	14	23	17	12	12	6	9	3
IFG: economisch, tegen afstammelingen	3		1	1	1	1	1	1	1	3		1
IFG: economisch, tegen andere leden	24	9	3	13	12	10	19	13	10	6	10	9

FE Hormonen en doping

	2000	2013	2014	2015	2016	2017	2018	2019	2020	2021	2022	2023
Humane doping	2	2	4	1	1	1	1	4	2	1	2	1
Illegale vetmesting					1		1		1		1	



FE Drugs

	2000	2013	2014	2015	2016	2017	2018	2019	2020	2021	2022	2023
Verkoop van cocaïne	1	1	3	8	10	5	4	12	9	16	10	23
Import-export van cocaïne		1							2			
Productie van synthetische drugs								1	1			1
Import-export van synthetische drugs									3			
Verkoop van synthetische drugs	2	2	3	4	4	7	6	6	9	6	6	4
Productie van cannabis (teelt)		5	3	3	1	6	6	4	6	1	5	3
Verkoop van cannabis in grote hoeveelheid			1				1	1			2	1
Import-export van heroïne					1				1			
Verkoop-handel van heroïne					5	1	2	1	1			1

FE Wapenzwendel

	2000	2013	2014	2015	2016	2017	2018	2019	2020	2021	2022	2023
Handel en productie van vuurwapen				1			1					2
Handel en productie van niet-vuurwapen				1							1	

FE Mensenhandel

	2000	2013	2014	2015	2016	2017	2018	2019	2020	2021	2022	2023
Mensenhandel - economische uitbuiting	1			1	2	3		3	3		1	
Mensenhandel - seksuele uitbuiting		2		2	1	4	3	3	4	3	1	7



FE Geweld in de publieke ruimte

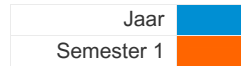
	2000	2013	2014	2015	2016	2017	2018	2019	2020	2021	2022	2023
Fysiek geweld (openbaar vervoer)	2	9	5	1	4	12	3	10	7	4	6	10
Fysiek geweld (openbare weg)	72	100	79	86	102	131	118	108	122	94	108	117
Fysiek geweld (andere openbare plaats)	4	6	9	8	6	10	13	15	11	7	12	11
Fysiek geweld (publiek toegankelijke plaats)	58	50	48	50	62	57	67	76	54	55	80	77
Seksueel geweld (openbaar vervoer)	2		3		2	2	1	2	2	2	1	4
Seksueel geweld (openbare weg)	11	11	5	5	12	12	15	15	14	13	8	15
Seksueel geweld (andere openbare plaats)	3	1	2	1		2	3	5	2	5	2	3
Seksueel geweld (publiek toegankelijke plaats)	6	3	9	6	10	8	11	7	4	4	16	20
Psychisch geweld (openbaar vervoer)	1	3	2	3	1	2		5	2	7	6	4
Psychisch geweld (openbare weg)	47	56	63	50	87	106	93	105	91	81	69	57
Psychisch geweld (andere openbare plaats)	4	6	2	4	5	8	5	8	12	4	7	7
Psychisch geweld (publiek toegankelijke plaats)	47	42	36	42	44	47	36	46	34	41	48	44
Diefstal gewapenderhand (openbaar vervoer)	1		1									
Diefstal gewapenderhand (openbare weg)	11	3	5	7	8	3	7	6	2	1	1	5
Diefstal gewapenderhand (andere openbare plaats)	2	2		3					1			
Diefstal gewapenderhand (publiek toegank. plaats)	24	7	7	13	10	7	3	5	2	4	2	2
Diefstal geweld zonder wapen (openbaar vervoer)	2	1	2	2		2		2	1	2	1	2
Diefstal geweld zonder wapen (openbare weg)	24	21	17	24	15	18	15	23	5	7	12	9
Diefstal geweld zonder wapen (and. openb. plaats)	1	2	5		2	1	3	8	1	2	1	1
Diefstal geweld zonder wapen (pub. toegank. pl.)	18	12	14	16	18	17	18	10	9	3	12	12

FE Andere

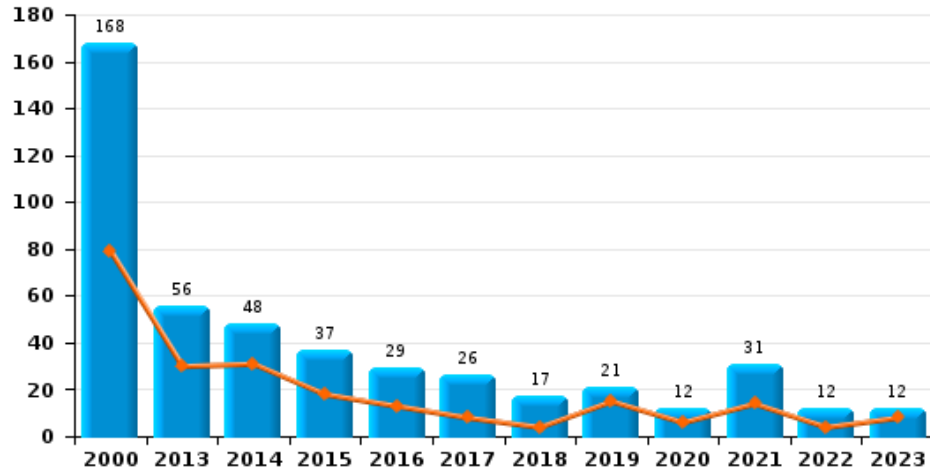
	2000	2013	2014	2015	2016	2017	2018	2019	2020	2021	2022	2023
Nepagenten	1			1			1	1	1		3	
Terrorisme, extremisme en radicalisme			1	1	4		1	1	1	2		
Cyberbelaging	4	56	81	78	49	68	67	47	59	50	59	59
Identiteitsfraude	14	29	28	41	46	43	37	55	45	83	73	38



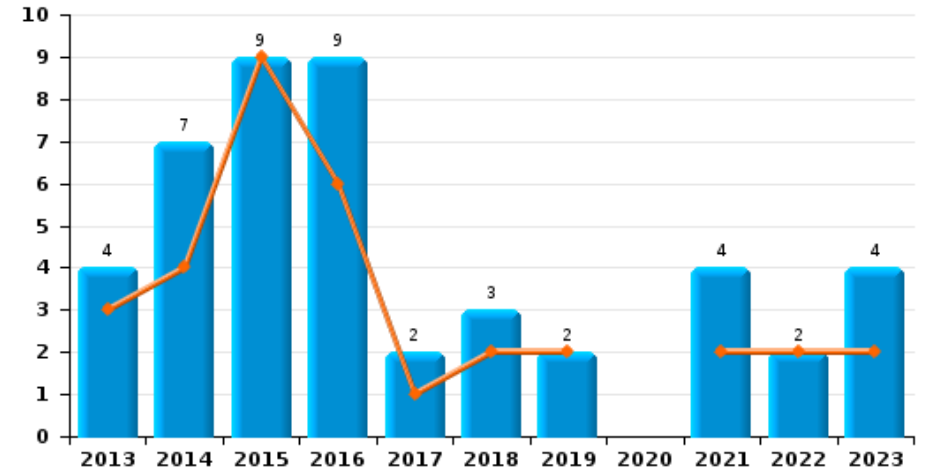
MINOS



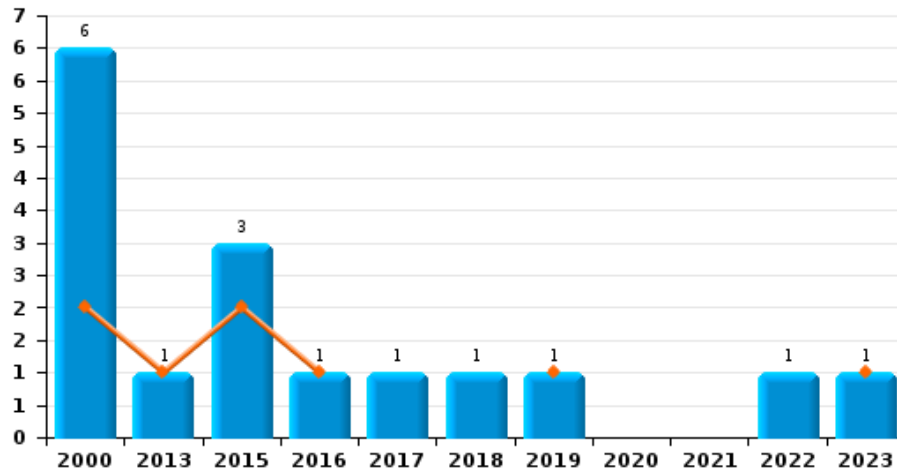
Autodiefstal



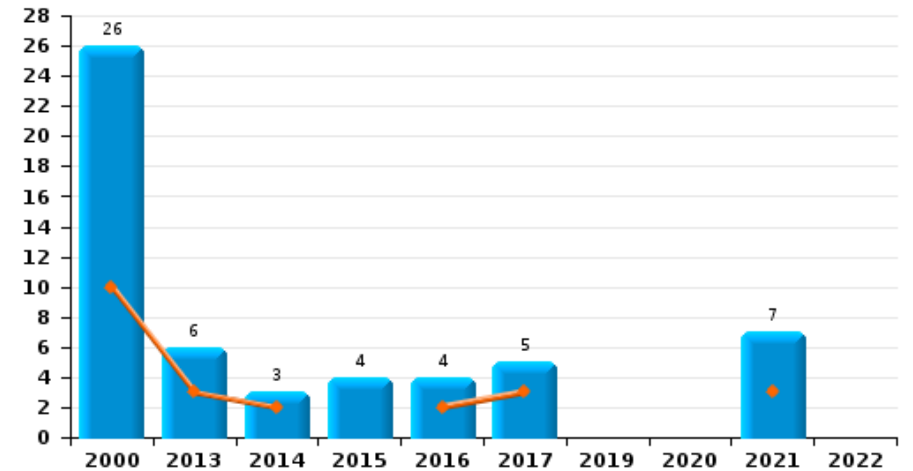
Motodiefstal



Carjacking



Garagediefstal

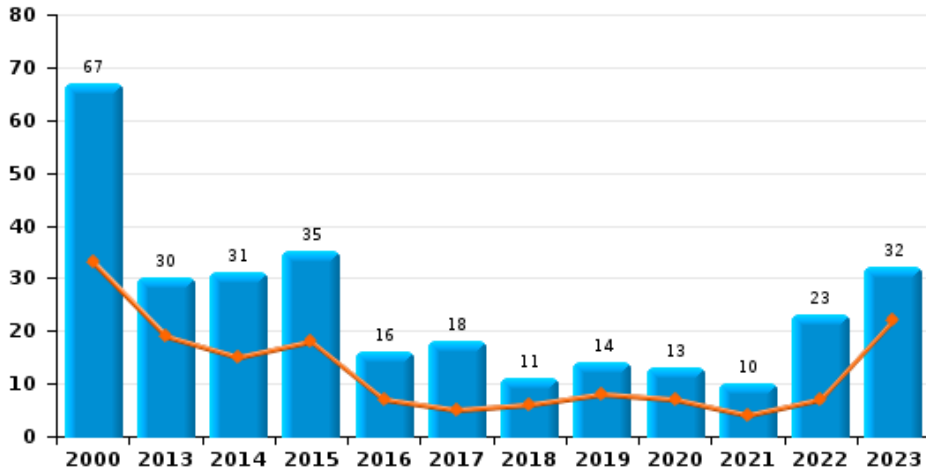




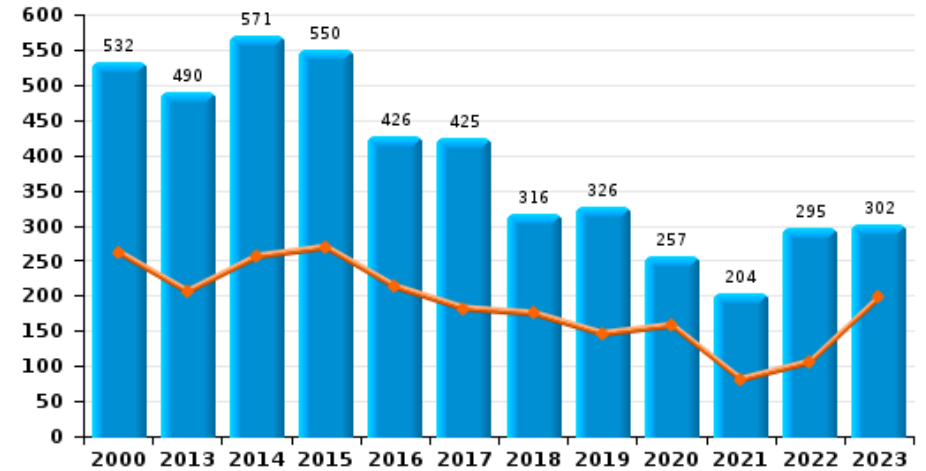
MINOS

Jaar	■
Semester 1	■

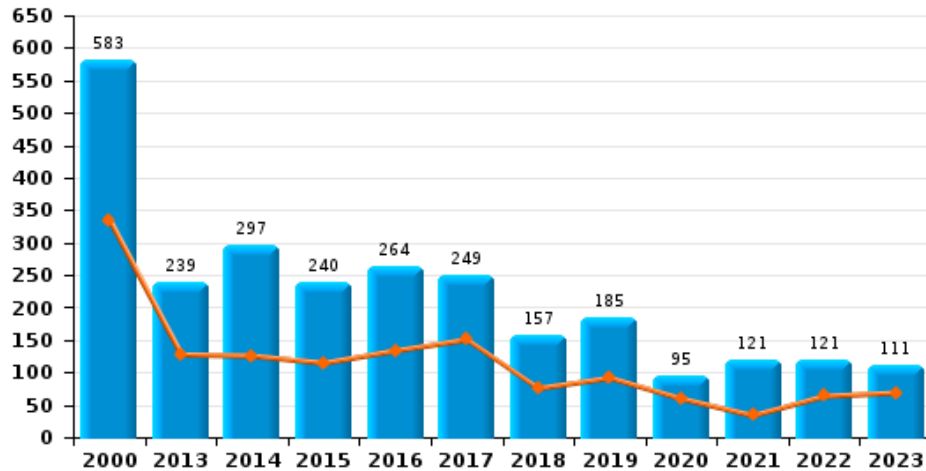
Bromfietsdiefstal



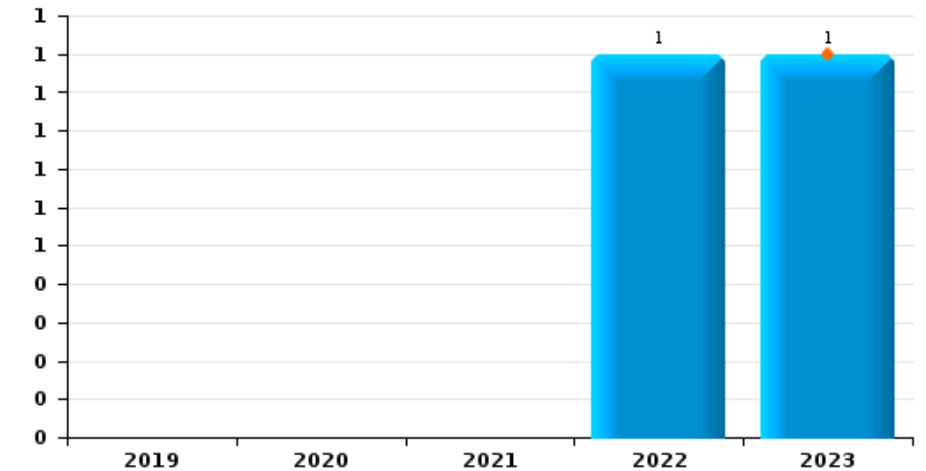
Fietsdiefstal



Diefstal uit of aan voertuig



Sacjacking uit auto

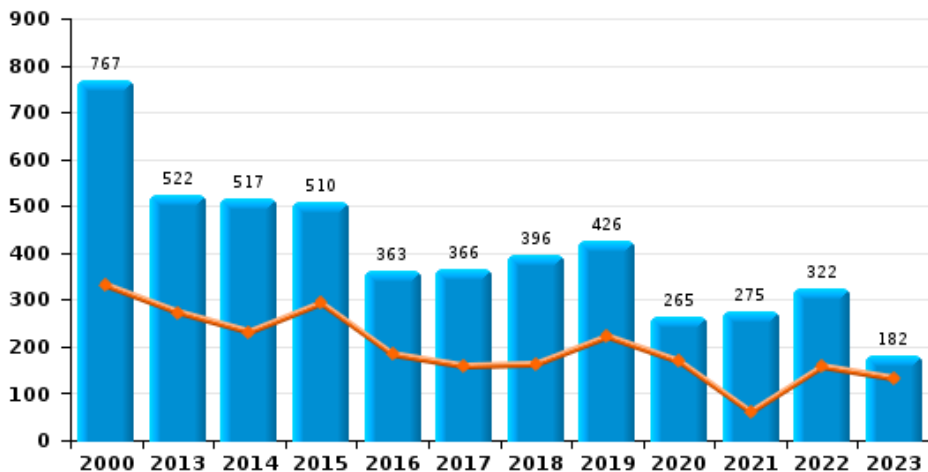




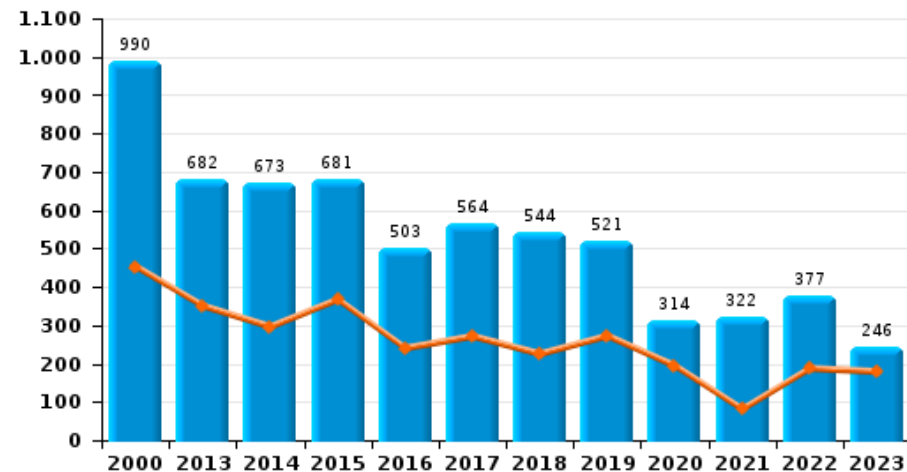
MINOS



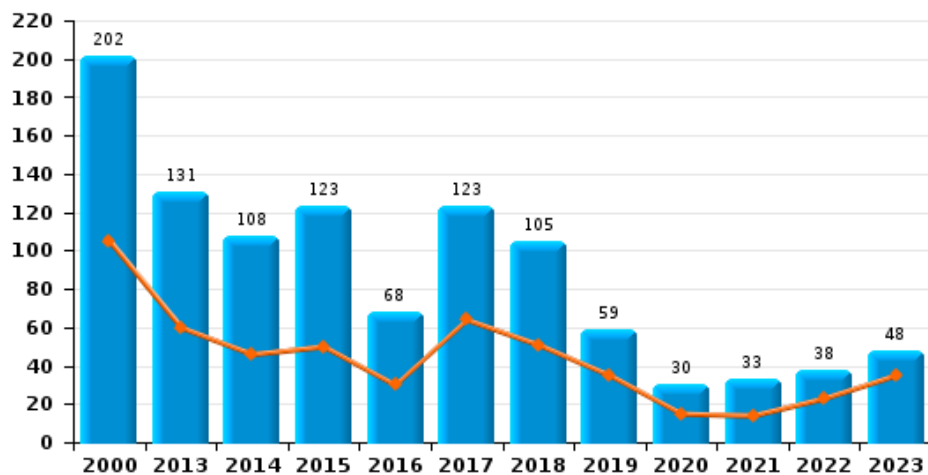
Woninginbraak



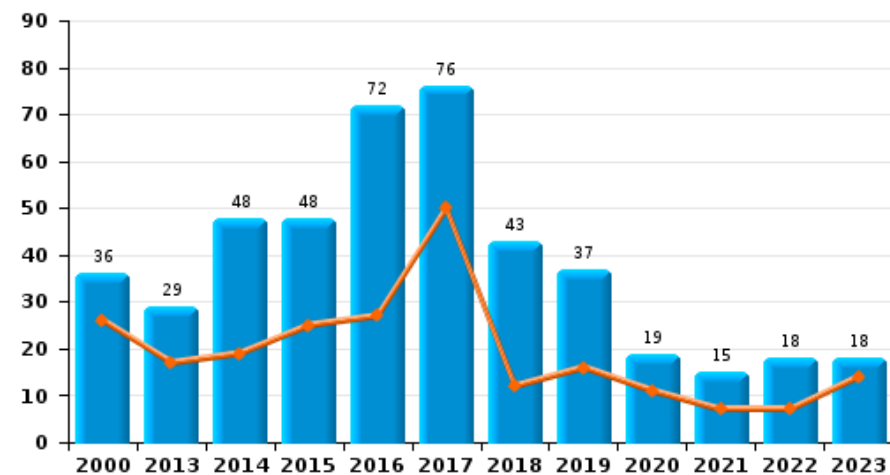
Inbraak in gebouw (totaal)



Inbraak in bedrijf of handelszaak





Inbraak in openbare of overheidsinstelling

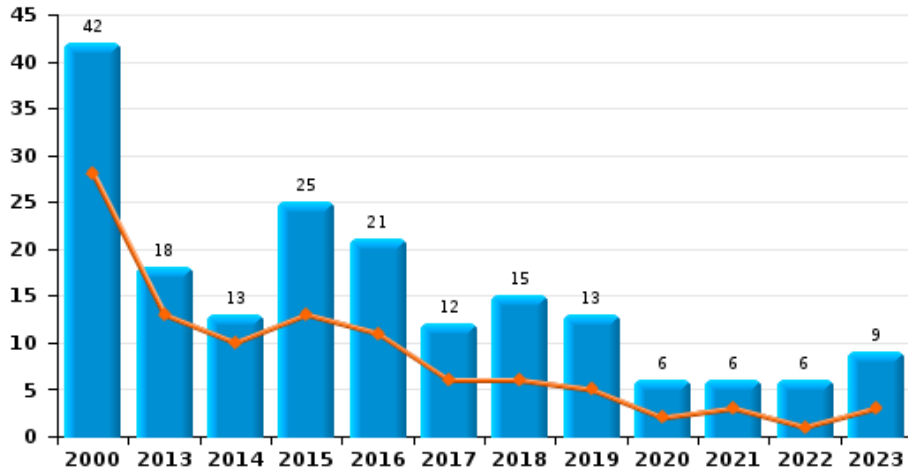




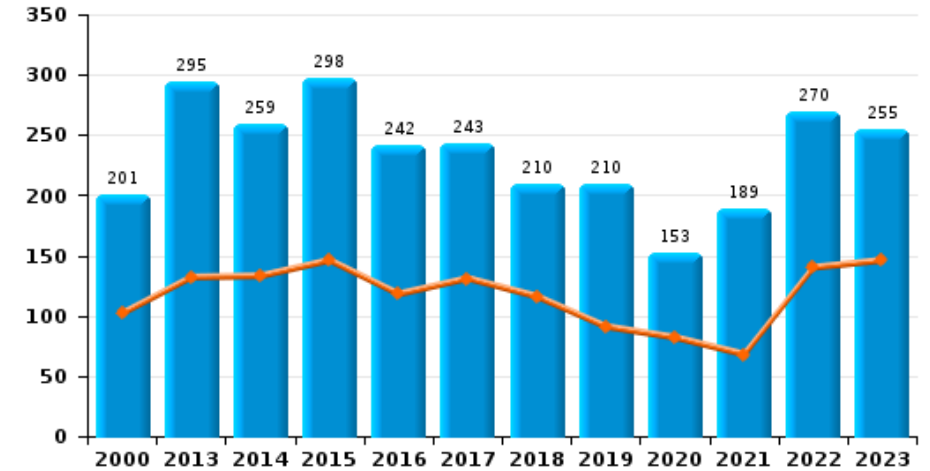
MINOS

Jaar 
Semester 1 

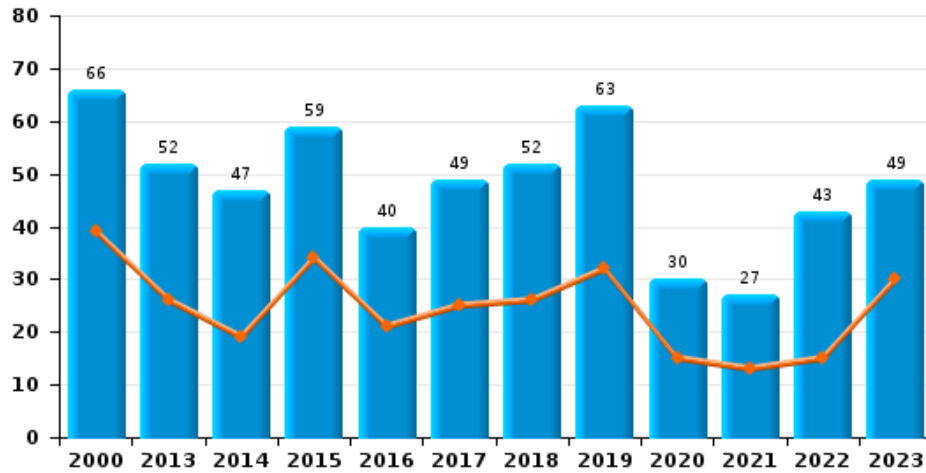
Diefstal gewapenderhand



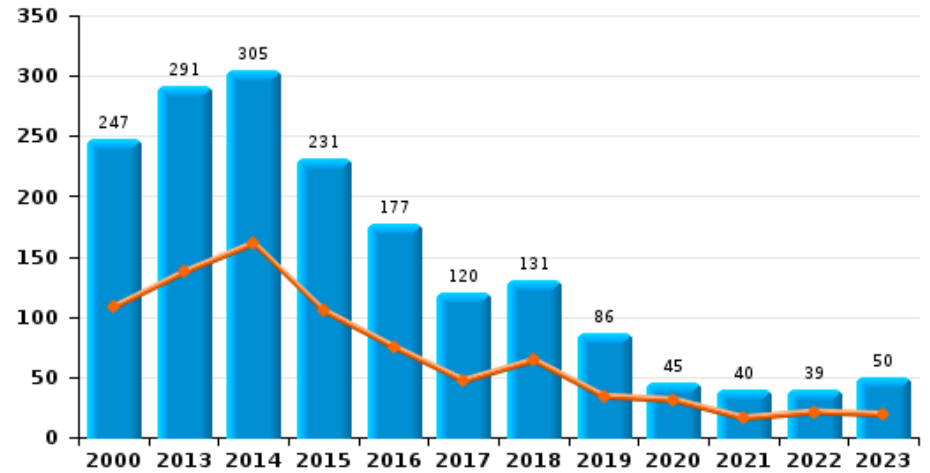
Winkeldiefstal



Diefstal met geweld zonder wapen



Zakkenrollerij

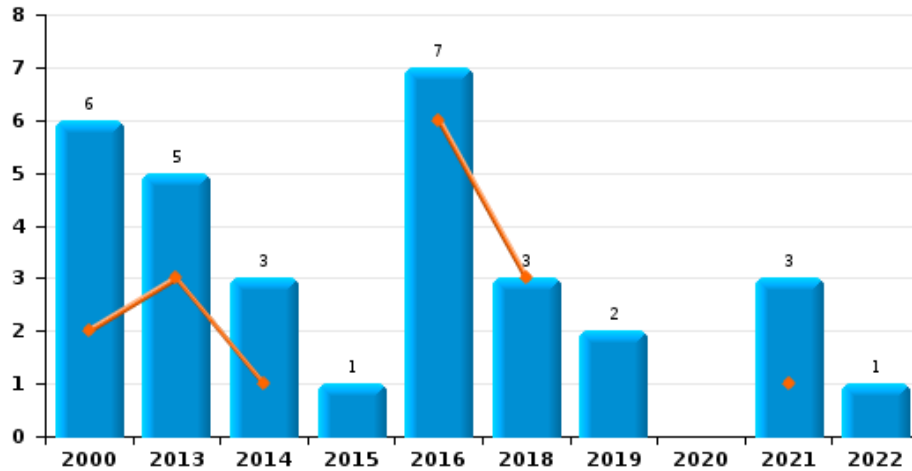




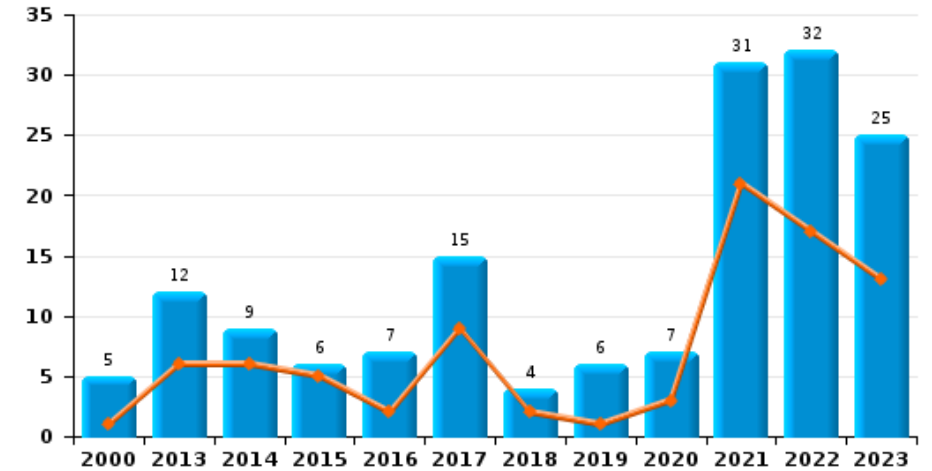
MINOS

Jaar ■
Semester 1 ■

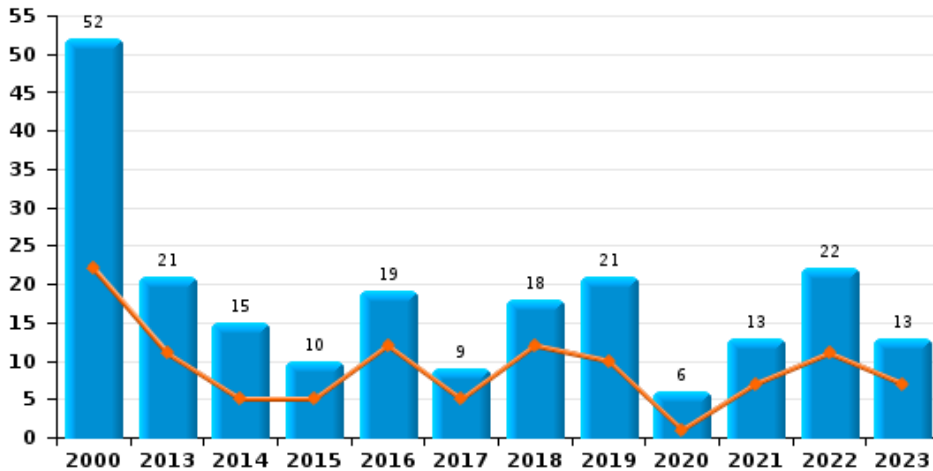
Handtasroof



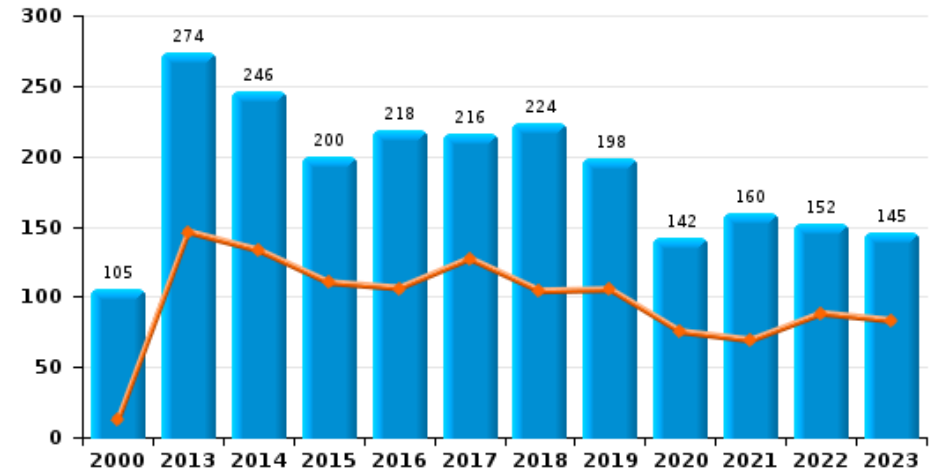
Graffiti



Grijpdiefstal



Beschadiging van auto





MINOS

CF Diefstal vervoermiddel

		2000	2013	2014	2015	2016	2017	2018	2019	2020	2021	2022	2023
Autodiefstal	Sem 1	79	30	31	18	13	8	4	15	6	14	4	8
	Sem 2	89	26	17	19	16	18	13	6	6	17	8	4
	Totaal	168	56	48	37	29	26	17	21	12	31	12	12
Motodiefstal	Sem 1		3	4	9	6	1	2	2		2	2	2
	Sem 2		1	3		3	1	1			2		2
	Totaal		4	7	9	9	2	3	2		4	2	4
Carjacking	Sem 1	2	1		2	1			1				1
	Sem 2	4			1		1	1				1	
	Totaal	6	1		3	1	1	1	1			1	1
Homejacking	Sem 1	1	3										
	Sem 2	1											1
	Totaal	2	3										1
Garagediefstal	Sem 1	10	3	2		2	3				3		
	Sem 2	16	3	1	4	2	2				4		
	Totaal	26	6	3	4	4	5				7		
Bromfietsdiefstal	Sem 1	33	19	15	18	7	5	6	8	7	4	7	22
	Sem 2	34	11	16	17	9	13	5	6	6	6	16	10
	Totaal	67	30	31	35	16	18	11	14	13	10	23	32
Fietsdiefstal	Sem 1	262	206	256	269	213	182	175	146	158	81	106	198
	Sem 2	270	284	315	281	213	243	141	180	99	123	189	104
	Totaal	532	490	571	550	426	425	316	326	257	204	295	302



CF Inbraak

		2000	2013	2014	2015	2016	2017	2018	2019	2020	2021	2022	2023
Woninginbraak	Sem 1	330	273	231	292	183	158	162	221	168	60	157	132
	Sem 2	437	249	286	218	180	208	234	205	97	215	165	50
	Totaal	767	522	517	510	363	366	396	426	265	275	322	182
Inbraak in bedrijf of handelszaak	Sem 1	105	60	46	50	30	64	51	35	15	14	23	35
	Sem 2	97	71	62	73	38	59	54	24	15	19	15	13
	Totaal	202	131	108	123	68	123	105	59	30	33	38	48
Inbraak in openbare of overheidsinstelling	Sem 1	26	17	19	25	27	50	12	16	11	7	7	14
	Sem 2	10	12	29	23	45	26	31	21	8	8	11	4
	Totaal	36	29	48	48	72	76	43	37	19	15	18	18
Ramkraak	Sem 1	1	2					1				1	3
	Sem 2	1		2									1
	Totaal	2	2	2				1				1	4
Inbraak in gebouw (totaal)	Sem 1	453	350	296	367	240	271	225	272	194	81	187	179
	Sem 2	537	332	377	314	263	293	319	249	120	241	190	67
	Totaal	990	682	673	681	503	564	544	521	314	322	377	246



CF Diefstal andere

		2000	2013	2014	2015	2016	2017	2018	2019	2020	2021	2022	2023
Diefstal gewapenderhand	Sem 1	28	13	10	13	11	6	6	5	2	3	1	3
	Sem 2	14	5	3	12	10	6	9	8	4	3	5	6
Totaal		42	18	13	25	21	12	15	13	6	6	6	9
Diefstal met geweld zonder wapen	Sem 1	39	26	19	34	21	25	26	32	15	13	15	30
	Sem 2	27	26	28	25	19	24	26	31	15	14	28	19
Totaal		66	52	47	59	40	49	52	63	30	27	43	49
Diefstal uit of aan voertuig	Sem 1	335	128	126	115	134	151	76	92	60	34	64	69
	Sem 2	248	111	171	125	130	98	81	93	35	87	57	42
Totaal		583	239	297	240	264	249	157	185	95	121	121	111
Sacjacking uit auto	Sem 1												1
	Sem 2											1	
Totaal												1	1
Diefstal van wapens en explosieven	Sem 1	3	6	1	3	5	6	2	1	2		3	3
	Sem 2	5	4	6	4	4	5	10		1	3	5	3
Totaal		8	10	7	7	9	11	12	1	3	3	8	6
Steaming	Sem 1		6	1	2	2	2	1					2
	Sem 2		1		3	2	1	1	1		1		
Totaal			7	1	5	4	3	2	1		1		2
Handtasroof	Sem 1	2	3	1		6		3			1		
	Sem 2	4	2	2	1	1		2			2	1	
Totaal		6	5	3	1	7		3	2		3	1	
Grijpdiefstal	Sem 1	22	11	5	5	12	5	12	10	1	7	11	7
	Sem 2	30	10	10	5	7	4	6	11	5	6	11	6
Totaal		52	21	15	10	19	9	18	21	6	13	22	13



Zakkenrollerij	Sem 1	108	137	161	105	75	47	64	34	31	16	21	19
	Sem 2	139	154	144	126	102	73	67	52	14	24	18	31
	Totaal	247	291	305	231	177	120	131	86	45	40	39	50
Winkeldiefstal	Sem 1	102	132	133	146	118	131	116	91	82	68	140	146
	Sem 2	99	163	126	152	124	112	94	119	71	121	130	109
	Totaal	201	295	259	298	242	243	210	210	153	189	270	255
Diefstal met list	Sem 1	36	18	14	16	13	20	12	9	19	6	7	18
	Sem 2	14	18	16	8	21	12	12	19	6	13	13	15
	Totaal	50	36	30	24	34	32	24	28	25	19	20	33
Metaaldiefstal	Sem 1	2	16	6	5	3	7	5	3	7	1	5	5
	Sem 2	3	7	6	4	2	6	2	1	3		2	3
	Totaal	5	23	12	9	5	13	7	4	10	1	7	8
Werfdiefstal	Sem 1	7	6	11	11	12	8	7	5	9	4	7	5
	Sem 2	6	11	9	10	7	4	1	3	1	6	5	2
	Totaal	13	17	20	21	19	12	8	8	10	10	12	7
Home-invasie	Sem 1					1	1		1				
	Sem 2									1	2	1	
	Totaal					1	1		1		1	2	1
Dierendiefstal	Sem 1	4	2	2	1	1	3	2				2	
	Sem 2	3	3			1		1	1	5	1	2	1
	Totaal	7	5	2	1	2	3	3	1	5	1	4	1
Ladingdiefstal	Sem 1		1		2			2		1	1		1
	Sem 2			2		1		1	1				
	Totaal		1	2	2	1		3	1	1	1		1



ICT-criminaliteit

		2000	2013	2014	2015	2016	2017	2018	2019	2020	2021	2022	2023
Betaalkaartfraude	Sem 1	6	49	34	22	26	31	24	19	24	23	10	37
	Sem 2		36	17	43	24	21	31	22	25	35	36	30
	Totaal	6	85	51	65	50	52	55	41	49	58	46	67
Phishing	Sem 1		1				1	8	17	48	55	67	27
	Sem 2			2	2	2	5	8	32	46	52	36	25
	Totaal		1	2	2	2	6	16	49	94	107	103	52
Ransomware	Sem 1										2	1	1
	Sem 2									1			
	Totaal									1	2	1	1
Shouldersurfing	Sem 1		3	1	3	1	3	3	3	6	2		6
	Sem 2		6	2	1	4	9	8	4	1	3	1	
	Totaal		9	3	4	5	12	11	7	7	5	1	6
Skimming	Sem 1		3		1			1			5		
	Sem 2		4	1	2	2				2	1		
	Totaal		7	1	3	2		1		2	6		



CF Andere

		2000	2013	2014	2015	2016	2017	2018	2019	2020	2021	2022	2023
Geweld tegen beroepen van algemeen belang	Sem 1		3	4	4	4	8	7	9	5	8	6	12
	Sem 2	2	3	1	6	5	6	7	7	9	7	7	14
	Totaal	2	6	5	10	9	14	14	16	14	15	13	26
Groepsverkrachting	Sem 1	1				1	1	3			1		1
	Sem 2	1		2			1						1
	Totaal	2		2		1	2	3			1		2
Graffiti	Sem 1	1	6	6	5	2	9	2	1	3	21	17	13
	Sem 2	4	6	3	1	5	6	2	5	4	10	15	12
	Totaal	5	12	9	6	7	15	4	6	7	31	32	25
Beschadiging van auto	Sem 1	12	146	133	110	106	127	104	105	75	69	88	83
	Sem 2	93	128	113	90	112	89	120	93	67	91	64	62
	Totaal	105	274	246	200	218	216	224	198	142	160	152	145
Steekpartij	Sem 1	1		3	2	4		1	2	6	4	1	3
	Sem 2		3	1	1	1	1	3	2	1	2	5	2
	Totaal	1	3	4	3	5	1	4	4	7	6	6	5



FE Intrafamiliaal geweld (IFG)

		2000	2013	2014	2015	2016	2017	2018	2019	2020	2021	2022	2023
IFG: fysiek, binnen het koppel	Sem 1	10	69	54	60	70	70	67	91	79	83	73	78
	Sem 2	20	56	55	64	66	79	97	89	86	84	95	60
Totaal		30	125	109	124	136	149	164	180	165	167	168	138
IFG: fysiek, tegen afstammelingen	Sem 1		8	10	10	10	22	11	22	10	25	23	16
	Sem 2	2	7	7	10	14	19	22	26	22	4	21	7
Totaal		2	15	17	20	24	41	33	48	32	29	44	23
IFG: fysiek, tegen andere leden	Sem 1	23	7	14	11	17	24	24	16	31	26	25	21
	Sem 2	22	16	13	16	19	22	25	35	25	19	17	23
Totaal		45	23	27	27	36	46	49	51	56	45	42	44
IFG: seksueel, binnen het koppel	Sem 1		1	1	1	2	1	2	1	3	2		
	Sem 2		1	1	2		1		1		1	1	1
Totaal			2	2	3	2	2	2	2	3	3	1	1
IFG: seksueel, tegen afstammelingen	Sem 1	1	3		3	4		2	4	2	1		
	Sem 2	1	1	1	4		1	2	3	1	1		
Totaal		2	4	1	7	4	1	4	7	3	2		
IFG: seksueel, tegen andere leden	Sem 1					1							
	Sem 2				2	1		1					
Totaal					2	2		1					
IFG: psychisch, binnen het koppel	Sem 1	45	35	62	66	59	67	56	96	55	58	56	33
	Sem 2	47	71	69	60	66	70	67	74	37	42	55	27
Totaal		92	106	131	126	125	137	123	170	92	100	111	60
IFG: psychisch, tegen afstammelingen	Sem 1		4		1	8	16	14	29	6	7	13	6
	Sem 2		4	1	3	7	18	17	14	7	7	8	1
Totaal			8	1	4	15	34	31	43	13	14	21	7



IFG: psychisch, tegen andere leden	Sem 1	
	Sem 2	
Totaal		

6	1	4	3	22	10	9	10	7	6	4
6	7	6	12	15	13	10	3	2	4	
12	8	10	15	37	23	19	13	9	10	4

IFG: economisch, binnen het koppel	Sem 1	
	Sem 2	
Totaal		

3	2	8	3	8	9	8	8	3	4	2
9	7	3	11	15	8	4	4	3	5	1
12	9	11	14	23	17	12	12	6	9	3

IFG: economisch, tegen afstammelingen	Sem 1	1
	Sem 2	2
Totaal		3

		1	1	1		1	1	2		1
	1				1			1		
	1	1	1	1	1	1	1	3		1

IFG: economisch, tegen andere leden	Sem 1	9
	Sem 2	15
Totaal		24

6	1	8	1	3	10	7	4	3	4	4
3	2	5	11	7	9	6	6	3	6	5
9	3	13	12	10	19	13	10	6	10	9



FE Hormonen en doping

		2000	2013	2014	2015	2016	2017	2018	2019	2020	2021	2022	2023
Humane doping	Sem 1	2	1			1	1		2	1	1	1	
	Sem 2		1	4	1			1	2	1		1	1
	Totaal	2	2	4	1	1	1	1	4	2	1	2	1
Illegale vetmesting	Sem 1											1	
	Sem 2				1			1		1			
	Totaal				1			1		1		1	



FE Drugs

		2000	2013	2014	2015	2016	2017	2018	2019	2020	2021	2022	2023
Verkoop van cocaïne	Sem 1	1		1	3	3	4	1	5	3	4	9	4
	Sem 2		1	2	5	7	1	3	7	6	12	1	19
	Totaal	1	1	3	8	10	5	4	12	9	16	10	23
Import-export van cocaïne	Sem 1		1							2			
	Totaal		1							2			
Productie van synthetische drugs	Sem 1								1				
	Sem 2									1			1
	Totaal								1	1			1
Import-export van synthetische drugs	Sem 2									3			
	Totaal									3			
Verkoop van synthetische drugs	Sem 1	2	1	2	1	1	5	1	3	5	5	4	1
	Sem 2		1	1	3	3	2	5	3	4	1	2	3
	Totaal	2	2	3	4	4	7	6	6	9	6	6	4
Productie van cannabis (teelt)	Sem 1		5	3	1	1	2	4	3	2		2	2
	Sem 2				2		4	2	1	4	1	3	1
	Totaal		5	3	3	1	6	6	4	6	1	5	3
Verkoop van cannabis in grote hoeveelheid	Sem 1							1	1			1	
	Sem 2			1								1	1
	Totaal			1				1	1			2	1
Import-export van heroïne	Sem 2					1				1			
	Totaal					1				1			
Verkoop-handel van heroïne	Sem 1					2	1	1					
	Sem 2					3		1	1	1			1
	Totaal					5	1	2	1	1			1



FE Wapenzwendel

		2000	2013	2014	2015	2016	2017	2018	2019	2020	2021	2022	2023
Handel en productie van vuurwapen	Sem 1												1
	Sem 2				1			1					1
Totaal					1			1					2
Handel en productie van niet-vuurwapen	Sem 1											1	
	Sem 2				1								
Totaal					1							1	



FE Mensenhandel

		2000	2013	2014	2015	2016	2017	2018	2019	2020	2021	2022	2023
Mensenhandel - economische uitbuiting	Sem 1				1	2			1	3		1	
	Sem 2	1					3		2				
Totaal		1			1	2	3		3	3		1	
Mensenhandel - seksuele uitbuiting	Sem 1		1		1		4	3	2	3	1	1	7
	Sem 2		1		1	1			1	1	2		
Totaal			2		2	1	4	3	3	4	3	1	7



FE Geweld in de publieke ruimte

		2000	2013	2014	2015	2016	2017	2018	2019	2020	2021	2022	2023
Fysiek geweld (openbaar vervoer)	Sem 1	1	3	3	1	2	2	2	5	3	3	3	6
	Sem 2	1	6	2		2	10	1	5	4	1	3	4
Totaal		2	9	5	1	4	12	3	10	7	4	6	10
Fysiek geweld (openbare weg)	Sem 1	29	53	47	50	43	60	57	47	66	40	53	64
	Sem 2	43	47	32	36	59	71	61	61	56	54	55	53
Totaal		72	100	79	86	102	131	118	108	122	94	108	117
Fysiek geweld (andere openbare plaats)	Sem 1	1	4	6	4	3	3	8	7	7	4	5	6
	Sem 2	3	2	3	4	3	7	5	8	4	3	7	5
Totaal		4	6	9	8	6	10	13	15	11	7	12	11
Fysiek geweld (publiek toegankelijke plaats)	Sem 1	32	24	23	29	35	30	30	41	27	26	49	35
	Sem 2	26	26	25	21	27	27	37	35	27	29	31	42
Totaal		58	50	48	50	62	57	67	76	54	55	80	77
Seksueel geweld (openbaar vervoer)	Sem 1	2		1			2	1	1	1	1	1	2
	Sem 2			2		2			1	1	1		2
Totaal		2		3		2	2	1	2	2	2	1	4
Seksueel geweld (openbare weg)	Sem 1	2	6	2	3	7	7	6	11	8	11	3	7
	Sem 2	9	5	3	2	5	5	9	4	6	2	5	8
Totaal		11	11	5	5	12	12	15	15	14	13	8	15
Seksueel geweld (andere openbare plaats)	Sem 1	3			1		1	3	2		2	1	2
	Sem 2		1	2			1		3	2	3	1	1
Totaal		3	1	2	1		2	3	5	2	5	2	3
Seksueel geweld (publiek toegankelijke plaats)	Sem 1		1	3	5	1	3	5	2	1	2	7	9
	Sem 2	6	2	6	1	9	5	6	5	3	2	9	11
Totaal		6	3	9	6	10	8	11	7	4	4	16	20



Psychisch geweld (openbaar vervoer)	Sem 1	1			2	1	1		3	2	6	3	2
	Sem 2		3	2	1		1		2		1	3	2
	Totaal	1	3	2	3	1	2		5	2	7	6	4
Psychisch geweld (openbare weg)	Sem 1	24	25	36	21	50	57	48	56	56	48	34	23
	Sem 2	23	31	27	29	37	49	45	49	35	33	35	34
	Totaal	47	56	63	50	87	106	93	105	91	81	69	57
Psychisch geweld (andere openbare plaats)	Sem 1	3	4		2		4	2	3	9	3	2	5
	Sem 2	1	2	2	2	5	4	3	5	3	1	5	2
	Totaal	4	6	2	4	5	8	5	8	12	4	7	7
Psychisch geweld (publiek toegankelijke plaats)	Sem 1	37	24	19	22	23	20	20	24	17	20	23	23
	Sem 2	10	18	17	20	21	27	16	22	17	21	25	21
	Totaal	47	42	36	42	44	47	36	46	34	41	48	44
Diefstal gewapenderhand (openbaar vervoer)	Sem 1			1									
	Sem 2	1											
	Totaal	1		1									
Diefstal gewapenderhand (openbare weg)	Sem 1	7	3	3	2	2	1	2	2				2
	Sem 2	4		2	5	6	2	5	4	2	1	1	3
	Totaal	11	3	5	7	8	3	7	6	2	1	1	5
Diefstal gewapenderhand (andere openbare plaats)	Sem 1	2	1		1					1			
	Sem 2		1		2								
	Totaal	2	2		3					1			
Diefstal gewapenderhand (publiek toegank. plaats)	Sem 1	15	4	6	9	6	3	2	2		2	1	1
	Sem 2	9	3	1	4	4	4	1	3	2	2	1	1
	Totaal	24	7	7	13	10	7	3	5	2	4	2	2
Diefstal geweld zonder wapen (openbaar vervoer)	Sem 1	1	1		2				2				1
	Sem 2	1		2			2			1	2	1	1
	Totaal	2	1	2	2		2		2	1	2	1	2



Diefstal geweld zonder wapen (openbare weg)	Sem 1	14
	Sem 2	10
Totaal		24
Diefstal geweld zonder wapen (and. openb. plaats)	Sem 1	1
	Sem 2	
Totaal		1
Diefstal geweld zonder wapen (pub. toegank. pl.)	Sem 1	12
	Sem 2	6
Totaal		18

12	7	12	8	8	8	8	2	4	6	7
9	10	12	7	10	7	15	3	3	6	2
21	17	24	15	18	15	23	5	7	12	9
1	4		1	1	2	2	1		1	1
1	1		1		1	6		2		
2	5		2	1	3	8	1	2	1	1
6	5	8	10	9	8	7	3	2	4	8
6	9	8	8	8	10	3	6	1	8	4
12	14	16	18	17	18	10	9	3	12	12



FE Andere

		2000	2013	2014	2015	2016	2017	2018	2019	2020	2021	2022	2023
Nepagenten	Sem 1	1			1			1				1	
	Sem 2								1	1		2	
Totaal		1			1			1	1	1		3	
Terrorisme, extremisme en radicalisme	Sem 1				1	1		1		1	1		
	Sem 2			1		3			1		1		
Totaal				1	1	4		1	1	1	2		
Cyberbelaging	Sem 1	1	17	35	45	33	29	29	19	28	36	22	30
	Sem 2	3	39	46	33	16	39	38	28	31	14	37	29
Totaal		4	56	81	78	49	68	67	47	59	50	59	59
Identiteitsfraude	Sem 1	11	17	11	13	29	15	18	28	26	33	37	22
	Sem 2	3	12	17	28	17	28	19	27	19	50	36	16
Totaal		14	29	28	41	46	43	37	55	45	83	73	38



MINOS

2022

CF Diefstal vervoermiddel

	Jan	Feb	Maa	Apr	Mei	Jun	Jul	Aug	Sep	Okt	Nov	Dec	Totaal
Autodiefstal	1	1		2				2	2	1		3	12
Motodiefstal	1					1							2
Carjacking												1	1
Bromfietsdiefstal	1	2			3	1	1	1	3	3	4	4	23
Fietsdiefstal	14	11	13	22	24	22	33	25	27	33	41	30	295

CF Inbraak

	Jan	Feb	Maa	Apr	Mei	Jun	Jul	Aug	Sep	Okt	Nov	Dec	Totaal
Woninginbraak	19	35	33	20	32	18	27	29	14	19	43	33	322
Inbraak in bedrijf of handelszaak	2	3	5	6	3	4	2	2	1	1	3	6	38
Inbraak in openbare of overheidsinstelling	1	1		3	1	1	3	3		2	3		18
Ramkraak		1											1
Inbraak in gebouw (totaal)	22	39	38	29	36	23	32	34	15	22	49	38	377



CF Diefstal andere

	Jan	Feb	Maa	Apr	Mei	Jun	Jul	Aug	Sep	Okt	Nov	Dec	Totaal
Diefstal gewapenderhand				1				1	1		2	1	6
Diefstal met geweld zonder wapen	3	2	1	3	5	1	7	5	5	3	5	3	43
Diefstal uit of aan voertuig	5	9	18	9	15	8	11	15	10	10	7	4	121
Sacjacking uit auto										1			1
Diefstal van wapens en explosieven	1		1			1	1	2		1		1	8
Handtasroof							1						1
Grijpdiefstal	1		1	3	4	2	4		2	1	3	1	22
Zakkenrollerij	7	8	3	1	2		6	2	4	1	5		39
Winkeldiefstal	21	18	19	23	29	30	12	20	34	19	26	19	270
Diefstal met list		2		2		3	3	5	2	1	2		20
Metaaldiefstal	3		1			1	1				1		7
Werfdiefstal	1	1	1	2		2	1			1	1	2	12
Home-invasie									1			1	2
Dierendiefstal	1	1									1	1	4

ICT-criminaliteit

	Jan	Feb	Maa	Apr	Mei	Jun	Jul	Aug	Sep	Okt	Nov	Dec	Totaal
Betaalkaartfraude	2	1	2	3	1	1	11	2	4	10	5	4	46
Phishing	16	15	12	6	10	8	5	2	3	9	10	7	103
Ransomware		1											1
Shouldersurfing												1	1

CF Andere

	Jan	Feb	Maa	Apr	Mei	Jun	Jul	Aug	Sep	Okt	Nov	Dec	Totaal
Geweld tegen beroepen van algemeen belang	1	2	3				1	1	2		1	2	13
Graffiti	2	3	4	1	3	4	3	3	2	4	2	1	32
Beschadiging van auto	7	19	14	31	10	7	9	8	14	8	13	12	152
Steekpartij			1					3			2		6



FE Intrafamiliaal geweld (IFG)

	Jan	Feb	Maa	Apr	Mei	Jun	Jul	Aug	Sep	Okt	Nov	Dec	Totaal
IFG: fysiek, binnen het koppel	10	14	15	13	11	10	16	18	14	14	20	13	168
IFG: fysiek, tegen afstammelingen	3	6	4	7	2	1	1	4	7	2	5	2	44
IFG: fysiek, tegen andere leden	4	1	3	5	6	6	1	5	7		3	1	42
IFG: seksueel, binnen het koppel								1					1
IFG: psychisch, binnen het koppel	12	8	8	13	6	9	11	13	10	9	8	4	111
IFG: psychisch, tegen afstammelingen	1	3	1	4	3	1	5	1	2				21
IFG: psychisch, tegen andere leden	1	2	1			2		1	1		1	1	10
IFG: economisch, binnen het koppel		2		2			2	1	1		1		9
IFG: economisch, tegen andere leden	2		2						3	1	1	1	10

FE Hormonen en doping

	Apr	Jun	Okt	Totaal
Humane doping		1	1	2
Illegale vetmesting	1			1

FE Drugs

	Jan	Feb	Maa	Apr	Mei	Jun	Jul	Sep	Okt	Dec	Totaal
Verkoop van cocaïne		1	2	2	3	1		1			10
Verkoop van synthetische drugs	1			1	2				1	1	6
Productie van cannabis (teelt)	1			1			1		1	1	5
Verkoop van cannabis in grote hoeveelheid					1				1		2

FE Wapenzwendel

	Apr	Totaal
Handel en productie van niet-vuurwapen	1	1

FE Mensenhandel

	Jan	Totaal
Mensenhandel - economische uitbuiting	1	1
Mensenhandel - seksuele uitbuiting	1	1



FE Geweld in de publieke ruimte

	Jan	Feb	Maa	Apr	Mei	Jun	Jul	Aug	Sep	Okt	Nov	Dec	Totaal
Fysiek geweld (openbaar vervoer)	1		1			1	1					2	6
Fysiek geweld (openbare weg)	9	9	10	7	5	13	9	12	12	8	8	6	108
Fysiek geweld (andere openbare plaats)	1		1	3				4	1	1	1		12
Fysiek geweld (publiek toegankelijke plaats)	9	10	5	7	7	11	4	4	7	5	3	8	80
Seksueel geweld (openbaar vervoer)						1							1
Seksueel geweld (openbare weg)				2		1		3	1			1	8
Seksueel geweld (andere openbare plaats)					1			1					2
Seksueel geweld (publiek toegankelijke plaats)	1	1	1	1	2	1	3		1	4	1		16
Psychisch geweld (openbaar vervoer)				2		1	1	2					6
Psychisch geweld (openbare weg)	4	1	9	8	4	8	6	6	5	7	6	5	69
Psychisch geweld (andere openbare plaats)				1	1		1		1		2	1	7
Psychisch geweld (publiek toegankelijke plaats)	4	3	2	5	5	4	1	5	4	4	8	3	48
Diefstal gewapenderhand (openbare weg)											1		1
Diefstal gewapenderhand (publiek toegank. plaats)				1							1		2
Diefstal geweld zonder wapen (openbaar vervoer)									1				1
Diefstal geweld zonder wapen (openbare weg)	1	1			3	1	2		1		1	2	12
Diefstal geweld zonder wapen (and. openb. plaats)				1									1
Diefstal geweld zonder wapen (pub. toegank. pl.)	1		1	1	1			1	2	2	3		12

FE Andere

	Jan	Feb	Maa	Apr	Mei	Jun	Jul	Aug	Sep	Okt	Nov	Dec	Totaal
Nepagenten	1						1	1					3
Cyberbelaging	6	5	3	4	2	2	6	6	12	5	6	2	59
Identiteitsfraude	7	5	7	6	5	7	5	9	2	11	5	4	73



2023

CF Diefstal vervoermiddel

	Jan	Feb	Maa	Apr	Mei	Jun	Jul	Aug	Sep	Okt	Nov	Dec	Totaal
Autodiefstal	2	2		1	2	1			2		2		12
Motodiefstal		1		1						2			4
Carjacking	1												1
Homejacking										1			1
Bromfietsdiefstal	1	4	3	7	6	1	3		1	3	2	1	32
Fietsdiefstal	25	36	40	34	37	26	23	17	16	26	14	8	302

CF Inbraak

	Jan	Feb	Maa	Apr	Mei	Jun	Jul	Aug	Sep	Okt	Nov	Dec	Totaal
Woninginbraak	38	28	17	14	20	15	16	2	4	4	14	10	182
Inbraak in bedrijf of handelszaak	10	5	9	6	2	3	10	2	1				48
Inbraak in openbare of overheidsinstelling		2	5	3	4		3			1			18
Ramkraak	2		1				1						4
Inbraak in gebouw (totaal)	48	35	29	23	26	18	29	4	5	5	14	10	246



CF Diefstal andere

	Jan	Feb	Maa	Apr	Mei	Jun	Jul	Aug	Sep	Okt	Nov	Dec	Totaal
Diefstal gewapenderhand	1	1		1					1	3		2	9
Diefstal met geweld zonder wapen	7	3	3	7	5	5	3	4	5	1	3	3	49
Diefstal uit of aan voertuig	14	19	8	12	8	8	6	3	6	8	13	6	111
Sacjacking uit auto			1										1
Diefstal van wapens en explosieven	1		1			1			1			2	6
Steaming	1	1											2
Grijpdiefstal	1	1	3	1		1	1	2		1	1	1	13
Zakkenrollerij	6	3	3	2	2	3	7	3	5	6	6	4	50
Winkeldiefstal	22	27	36	19	28	14	12	12	18	29	23	15	255
Diefstal met list	1	5	2	3	4	3	4		3	3		5	33
Metaaldiefstal		1	2		1	1	2			1			8
Werfdiefstal	2	1	1	1			1				1		7
Home-invasie										1			1
Dierendiefstal								1					1
Ladingdiefstal	1												1

ICT-criminaliteit

	Jan	Feb	Maa	Apr	Mei	Jun	Jul	Aug	Sep	Okt	Nov	Dec	Totaal
Betaalkaartfraude	13	5	3	7	8	1	10	6	6	2	3	3	67
Phishing	7	11	4	1	4			6	7	4	4	4	52
Ransomware	1												1
Shouldersurfing		5		1									6

CF Andere

	Jan	Feb	Maa	Apr	Mei	Jun	Jul	Aug	Sep	Okt	Nov	Dec	Totaal
Geweld tegen beroepen van algemeen belang	2	4	1		2	3	1	2	3	1	4	3	26
Groepsverkrachting			1								1		2
Graffiti	2	2		2	4	3	3	3		2	2	2	25
Beschadiging van auto	23	11	9	13	18	9	6	6	11	10	11	18	145
Steekpartij	1	1				1			1			1	5



FE Intrafamiliaal geweld (IFG)

	Jan	Feb	Maa	Apr	Mei	Jun	Jul	Aug	Sep	Okt	Nov	Dec	Totaal
IFG: fysiek, binnen het koppel	13	14	15	13	14	9	4	12	9	15	12	8	138
IFG: fysiek, tegen afstammelingen	3	1	4	1	5	2			2	1	1	3	23
IFG: fysiek, tegen andere leden	5	3	2	4	5	2	3	2	5	6	5	2	44
IFG: seksueel, binnen het koppel									1				1
IFG: psychisch, binnen het koppel	4	3	11	5	4	6	9	5	4	4	2	3	60
IFG: psychisch, tegen afstammelingen		1	2	2	1		1						7
IFG: psychisch, tegen andere leden	1		1		1	1							4
IFG: economisch, binnen het koppel			1			1					1		3
IFG: economisch, tegen afstammelingen						1							1
IFG: economisch, tegen andere leden	1	2	1						1	2	1	1	9

FE Hormonen en doping

	Okt	Totaal
Humane doping	1	1

FE Drugs

	Jan	Feb	Maa	Mei	Jun	Jul	Aug	Sep	Okt	Nov	Dec	Totaal
Verkoop van cocaïne		1	1		2	2	1	3	4	3	6	23
Productie van synthetische drugs									1			1
Verkoop van synthetische drugs	1							1	1		1	4
Productie van cannabis (teelt)				1	1	1						3
Verkoop van cannabis in grote hoeveelheid									1			1
Verkoop-handel van heroïne									1			1

FE Wapenzwandel

	Maa	Sep	Totaal
Handel en productie van vuurwapen	1	1	2

FE Mensenhandel

	Maa	Apr	Mei	Jun	Totaal
Mensenhandel - seksuele uitbuiting	3	2	1	1	7



FE Geweld in de publieke ruimte

	Jan	Feb	Maa	Apr	Mei	Jun	Jul	Aug	Sep	Okt	Nov	Dec	Totaal
Fysiek geweld (openbaar vervoer)	1	2	1		1	1					3	1	10
Fysiek geweld (openbare weg)	8	14	12	14	4	12	9	8	11	11	6	8	117
Fysiek geweld (andere openbare plaats)		2		1	3		1		2	1		1	11
Fysiek geweld (publiek toegankelijke plaats)	5	3	7	10	5	5	11	5	7	3	8	8	77
Seksueel geweld (openbaar vervoer)	1	1					1					1	4
Seksueel geweld (openbare weg)	2		2			3	2	2		2	1	1	15
Seksueel geweld (andere openbare plaats)					1	1		1					3
Seksueel geweld (publiek toegankelijke plaats)	4	1	1		2	1	4	2	1		2	2	20
Psychisch geweld (openbaar vervoer)				1		1	1			1			4
Psychisch geweld (openbare weg)	4	4	6	3	5	1	11	5	5	8	4	1	57
Psychisch geweld (andere openbare plaats)		1	2	2			1		1				7
Psychisch geweld (publiek toegankelijke plaats)	3	2	8	1	6	3	5	6	3	2	2	3	44
Diefstal gewapenderhand (openbare weg)	1			1					1	2			5
Diefstal gewapenderhand (publiek toegank. plaats)		1										1	2
Diefstal geweld zonder wapen (openbaar vervoer)					1							1	2
Diefstal geweld zonder wapen (openbare weg)	1	2	2	1		1		1	1				9
Diefstal geweld zonder wapen (and. openb. plaats)						1							1
Diefstal geweld zonder wapen (pub. toegank. pl.)	3	1		2	1	1		1	1		2		12

FE Andere

	Jan	Feb	Maa	Apr	Mei	Jun	Jul	Aug	Sep	Okt	Nov	Dec	Totaal
Cyberbelaging	4	4	8	5	5	4	5	4	6	5	7	2	59
Identiteitsfraude	5	3	7	3	2	2	2	5		3	5	1	38

POLITIËLE CRIMINALITEITSSTATISTIEKEN

PLEEGPLAATS: POLITIEZONE

MINOS

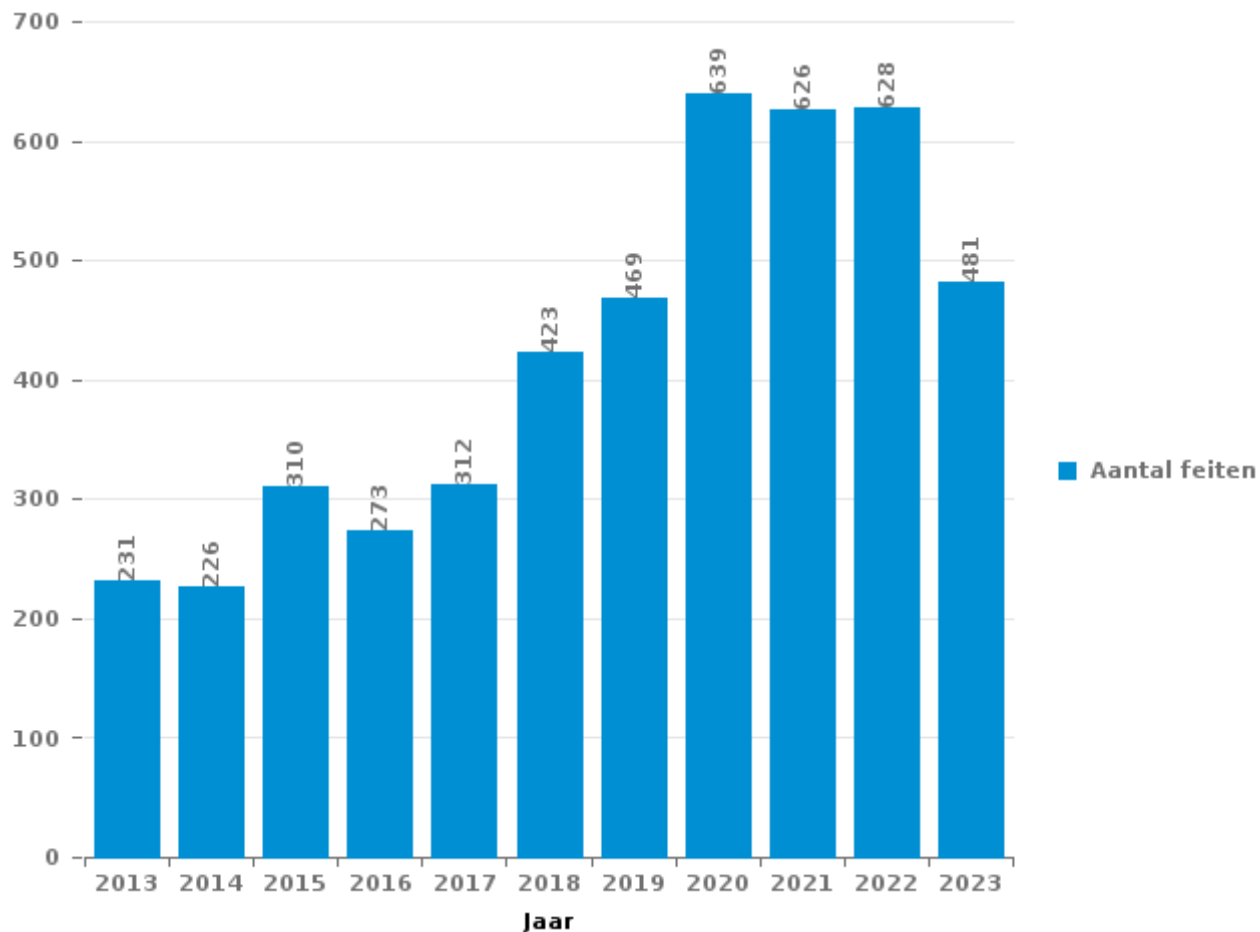
DEEL III : ICT



MINOS

Totaal aantal misdrijven met een ICT/online element sinds 2013

(deze cijfers kunnen een onderschatting zijn, dit afhankelijk van vattingspraktijken en technische beperkingen)





ICT/online-crime in strikte zin

Inbreuken (exhaustief)

	2013	2014	2015	2016	2017	2018	2019	2020	2021	2022	2023
Informaticacriminaliteit: Hacking:	8	4	16	19	15	26	33	27	27	51	13
Informaticacriminaliteit: Informaticabedrog:	114	65	111	72	96	156	217	287	292	290	259
Informaticacriminaliteit: Sabotage:	4	2	2	2	3	2			2	1	3
Informaticacriminaliteit: Valsheid in informatica:	7		3	6	5	12	6	23	20	14	21
Misd. tegen andere morele waarden en gevoelens: Schenden van communicatie door particulier:			1					1		1	1
Misd. tegen gezag van de overheid: Weigering medewerking (informatica en telecom):							2	1	1	1	
Sociaal strafwetboek: Misd. tegen openbare trouw in sociaal strafrecht: Valsheid in informatica						1				1	
Totaal:	133	71	133	99	119	197	258	339	342	359	297

Criminele figuren (apart bekijken - niet optellen met iets anders - risico op dubbeltelling!)

	2013	2014	2015	2016	2017	2018	2019	2020	2021	2022	2023
Betaalkaartfraude	85	51	65	50	52	55	41	49	58	46	67
Phishing	1	2	2	2	6	16	49	94	107	103	52
Ransomware								1	2	1	1
Shouldersurfing	9	3	4	5	12	11	7	7	5	1	6
Skimming	7	1	3	2		1		2	6		



ICT/online-crime in ruime zin

Inbreuken (enkel als feitcode bestaat)

	2013	2014	2015	2016	2017	2018	2019	2020	2021	2022	2023
Bedrog: Oplichting: Internetfraude	42	72	89	101	97	143	125	221	199	202	111
Misd. tegen andere morele waarden en gevoelens: Cyberlokking (lokken van minderjarige via ICT):				1	2			1	2		
Misd. tegen de veiligheid van de staat: Terrorisme: Verspreiden boodschap die aanzet tot terrorisme						1					
Wapens en springstoffen: Andere: Verkoop per postorder/ internet van vuurwapen						1					
Zedenmisdrijven: Grooming (contact via ICT met minderjarige < 16 j):				3	4		2	4	3	2	
Zedenmisdrijven: Kinderpornografie: Toegang kinderporno via technologie									1		
Zedenmisdrijven: Voyeurisme: Verspreiding opname naaktheid of intimiteit					2	2	3	2	3		
Totaal:	42	72	89	105	105	147	130	228	208	204	111

Criminele figuren (apart bekijken - niet optellen met iets anders - risico op dubbeltelling!)

	2013	2014	2015	2016	2017	2018	2019	2020	2021	2022	2023
Cyberbelaging	56	81	78	49	68	67	47	59	50	59	59

POLITIËLE CRIMINALITEITSSTATISTIEKEN

PLEEGPLAATS: POLITIEZONE

MINOS

DEEL IV : BESTEMMING PLAATS



MINOS

Diefstal en afpersing

	2000	2013	2014	2015	2016	2017	2018	2019	2020	2021	2022	2023
Openbare weg	827	647	689	636	566	490	424	417	246	291	338	351
Winkel	801	678	632	587	479	424	373	345	229	253	360	356
Woning: huis	606	355	397	369	237	300	273	302	196	197	252	160
Woning: appartement	139	147	111	125	137	106	166	189	104	120	118	84
Parking	158	98	104	91	111	98	63	81	51	43	73	51
Fietsenstandplaats	20	85	102	89	61	77	40	44	44	35	65	72
Bedrijf	138	89	70	65	47	60	53	35	26	32	25	17
Onbekend	111	58	84	70	49	60	54	38	20	22	38	30
Woning: onbepaald	84	69	65	84	59	47	33	20	15	28	34	20
Horeca	87	66	57	63	40	52	57	37	9	14	21	36
Woning: oprit	39	51	64	51	31	38	24	32	28	42	23	33
Recreatie en cultuur	57	38	44	37	52	60	50	27	17	11	17	13
Onderwijsinstelling	59	35	38	53	61	60	22	22	14	14	19	15
Woning: garage	88	38	39	41	28	29	25	26	26	20	27	12
Woning: aanhorigheid	37	28	45	34	30	26	36	18	27	16	19	24
Sportinfrastructuur	42	45	40	35	24	32	11	22	5	2	16	36
Andere	24	27	27	28	31	33	24	29	22	11	19	15
Bushalte / tramhalte	13	11	15	25	24	27	8	14	7	6	5	13
Werf	11	17	20	21	19	12	8	8	10	10	12	6
Rusthuis	3	8	10	11	2	19	17	16	10	11	15	14
Vervoermiddel: auto	104	2		3	5	2	2	2	1	1	3	3
Terrein	21	20	16	11	14	7	7	3	8	3	4	3
Vervoermiddel: trein / tram / metrotrein	6	23	21	13	10	7	13	5	1	4	6	3
Openbare dienst	11	18	5	12	10	10	10	9	4	5	6	11
Ziekenhuis	9	7	13	6	10	10	11	7	3	5	9	7
Spoorwegstation / busstation / metrostation	11	13	11	7	6	14	10	8	4	5	2	5
Benzinestation	15	8	7	4	10	5	3	11	3	2	7	3
Dienst	11	9	10	4	9	10	8	3	2	3	2	5
Bank / financiële instelling	5	9	6	3	3	10	15	1	2	3	5	4
Dokter / tandarts / apotheker	6	4	6	6	5	3	7	3	6		5	4
Woning: andere	4	6	8	7	2	2	7	6	2		1	1
Begraafplaats	7	9	1	1	4	3	6	4		1	1	
Vervoermiddel: autobus / autocar	1	5	7	8	3	2		2	1	1	1	3
Vervoermiddel: vrachtwagen	20	2	1		1	2	2		2		1	
Vervoermiddel: andere	4	3	4	4	4	1	1	4	2		2	
Stadion	6	2	5	2	3	4	3	1	1			
Religieus gebouw	1	3	3	3	5	2	1	3		1	1	3
Bestuurlijk gebouw	5	2		1	4	2	2	2		2	2	
Luchthaven	1	8	4	5	3							
Bankautomaat	1				4		2	1	1	1		
Militaire installatie		2	2	1		1	1	1	1			
Ontuchthuis					1							
Totaal	3.593	2.745	2.783	2.616	2.204	2.147	1.872	1.798	1.150	1.215	1.554	1.413



MINOS

Beschadigen van eigendom

	2000	2013	2014	2015	2016	2017	2018	2019	2020	2021	2022	2023
Openbare weg	275	218	206	172	182	211	203	164	141	180	140	127
Woning: hoofdverblijf	70	84	95	82	71	76	78	95	67	80	74	46
Parking	64	56	63	49	33	45	50	48	36	36	33	38
Winkel	29	12	9	8	10	12	11	15	11	12	22	19
Woning: oprit	11	26	19	22	6	14	12	14	6	11	10	7
Recreatie en cultuur	23	11	7	14	20	9	12	11	7	4	10	12
Woning: onbepaald	9	13	15	10	10	8	7	14	4	15	6	10
Woning: tuin	8	11	16	7	5	7	9	9	5	7	4	9
Bedrijf	23	11	12	7	2	4	4	4	12	9	3	5
Onderwijsinstelling	9	9	6	8	7	9	6	9	7	4	9	4
Onbekend	11	7	6	4	8	9	9	3	2	7	11	7
Terrein	7	9	6	7	8	3	3	2	3	12	10	14
Horeca	17	8	8	7	8	2	6	5	6	2	6	4
Andere	6	5	7	7	7	6	9	8	4	8	4	2
Woning: garage	9	8	7	3	3	5	11	6	4	3	3	4
Sportinfrastructuur	6	5	7	4	2	7	4	4	5	4	3	6
Woning: aanhorigheid	9	5	6	7	3	4		8	4	1	4	1
Ziekenhuis		3	2	2	5	7	9	5	2	5		7
Openbare dienst	4	4	2	1	3	2	4		5	3	2	3
Bushalte / tramhalte		3		2	2	5	1		3	4	4	1
Fietsenstandplaats	1	1	2	1	1	1	2	2	2	1		4
Werf	2	2	3	1		3		2	1	1	2	
Dienst		2	1			2	3	2	2	3	1	
Begraafplaats	5	2	1			3	2		1			1
Stadion	2	1	1	9		1			1			
Luchthaven		2	4	3	4							1
Vervoermiddel: auto	11									1	1	1
Benzinestation	1	4	2			2		1		1	1	
Religieus gebouw	4	3	1			1		2			1	
Spoorwegstation / busstation / metrostation	5	1				2			1	1	1	
Woning: tweede verblijf		2			2	1		1	1	2		2
Bestuurlijk gebouw			1		1	1	1		2	2	1	1
Militaire installatie	1	2	1	1	1	3		1				
Bank / financiële instelling		3		1			1				2	1
Politiebureau			2					2	2			1
Rusthuis	2		1				1				1	
Vervoermiddel: andere	1	1			1				1			
Dokter / tandarts / apotheker						1				1		
Waterlopen en zeeën	1										1	
Vervoermiddel: trein / tram / metrotrein				1								
Totaal	626	534	519	440	405	466	458	437	348	420	370	338



MINOS

Misdrijven tegen de lichamelijke integriteit

	2000	2013	2014	2015	2016	2017	2018	2019	2020	2021	2022	2023
Woning	101	160	164	184	202	217	230	263	273	238	236	200
Openbare weg	81	104	94	103	110	140	125	118	113	99	134	115
Winkel	11	8	9	11	15	17	21	19	14	19	25	22
Horeca	18	14	19	10	17	7	14	26	13	7	22	13
Parking	8	7	9	10	9	4	10	8	6	9	11	12
Onderwijsinstelling	3	13	8	4	8	11	7	8	2	10	8	9
Recreatie en cultuur	10	9	2	8	9	6	6	10	4	4	9	7
Ziekenhuis		4	4	5	7	9	6	4	7	9	6	14
Onbekend	4	7	1	6	1	9	4	4		8	8	7
Openbare dienst		1	2	2	2	3	5			7	11	20
Bedrijf	9	2	4	3	5	1	8	4	3	1	4	1
Sportinfrastructuur	3	6	4	3	1	7	3	5		3	6	3
Terrein	4	4	3	3	4	5	5	4	1	4	2	4
Rusthuis	3	2		2	1	4	1	5	4	2	2	2
Woning: oprit	1	1	3	1	2	2		2	4	3	4	4
Vervoermiddel: trein / tram / metrotrein	1	1	2	1	1	5	3	2	1	1	1	5
Woning: tuin	2	2	1	3		1	6	2	1	1		4
Bushalte / tramhalte		3	1		1	3	1	5	3	2		3
Andere			1		3	2	4		5	3	2	
Spoorwegstation / busstation / metrostation	1	1	1			3	1	2	1	1	2	4
Vervoermiddel: andere	1	1		1	2	1	1	3	2	2	2	
Vervoermiddel: autobus / autocar		4	1		1	3		1	1		4	1
Stadion	2	1			1	1	4	1	1			1
Benzinestation	1	1		2		1		2		2		2
Dienst		2		2	1		2		1		3	
Bank / financiële instelling		1				1		1			1	
Religieus gebouw			1			1		1			1	
Bestuurlijk gebouw	1							1		1		
Politiebureau					1			1		1		
Dokter / tandarts / apotheker									1	1		
Militaire installatie							1	1				
Luchthaven				1								
Ontuchthuis	1											
Waterlopen en zeeën						1						
Totaal	266	359	334	365	404	465	468	503	461	438	504	453

POLITIËLE CRIMINALITEITSSTATISTIEKEN

PLEEGPLAATS: POLITIEZONE

MINOS

DEEL V : POLITIEZONE VS TYPOLOGIE



GEREGISTREERDE CRIMINALITEIT: POLITIEZONE vs TYPOLOGIE

Typologie van de zone: Categorie 3

Politiezone
BALEN - DESSEL - MOL
DEMERDAL - DSZ
GAVERS
HEKLA
LOKEREN
MEETJESLAND CENTRUM
MINOS
POLICE ANS - ST-NICOLAS
POLICE BORAINÉ
POLICE DE SERAING - NEUPRE
POLICE LOCALE DE WATERLOO
POLICE LOCALE MARIEMONT
POLICE LOCALE VILLE ATH
POLICE LOCALE WAVRE
POLITIE REGIO TURNHOUT
POLITIEZONE AARSCHOT
POLITIEZONE NOORD
PZ BRASSCHAAT
PZ BREDENE/DE HAAN
PZ CARMA
PZ DAMME/KNOKKE-HEIST
PZ DEINZE/ZULTE/LIEVEGEM
PZ DENDERMONDE
PZ DILBEEK
PZ GEEL/LAAKDAL/MEERHOUT
PZ GINGELOM/NIEUWERKERKEN/SINT-TRUIDEN



GEREGISTREERDE CRIMINALITEIT: POLITIEZONE vs TYPOLOGIE

Politiezone
PZ GRIMBERGEN
PZ LIER
PZ RONSE
PZ SCHOTEN
PZ ZAVENTEM
PZ ZENNEVALLEI
REGIO RHODE & SCHELDE
TONGEREN - HERSTAPPE
VILVOORDE - MACHELEN
VLAAMSE ARDENNEN
WOKRA
ZONE DE BRAINE-L'ALLEUD
ZONE DE POLICE DE MOUSCRON
ZONE DES TRIEUX
ZONE NETELAND
ZONE NIVELLES - GENAPPE
ZONE RODE
ZP AISEAU-PRESLES/CHATELET/FARCIENNES
ZP AWANS/GRACE-HOLLOGNE
ZP BEYNE-FLERON-SOUMAGNE
ZP FLEMALLE
ZP HERSTAL
ZP HUY



GEREGISTREERDE CRIMINALITEIT: POLITIEZONE vs TYPOLOGIE

Typologie van de zone: Categorie 3

Criminele figuur / Fenomeen	Niveau	% 2019 - 2020	% 2020 - 2021	% 2021 - 2022
Autodiefstal	POLITIEZONE	-42,9%	158,3%	-61,3%
	TYPOLOGIE	-22,6%	-8,1%	8,3%
Motodiefstal	POLITIEZONE	-100,0%	/	-50,0%
	TYPOLOGIE	-34,2%	5,0%	-2,4%
Carjacking	POLITIEZONE	-100,0%	/	/
	TYPOLOGIE	-18,6%	-12,5%	35,7%
Homejacking	POLITIEZONE	/	/	/
	TYPOLOGIE	-50,0%	112,5%	-11,8%
Garagediefstal	POLITIEZONE	/	/	-100,0%
	TYPOLOGIE	-54,1%	26,2%	-15,6%
Bromfietsdiefstal	POLITIEZONE	-7,1%	-23,1%	130,0%
	TYPOLOGIE	-25,7%	13,0%	19,5%
Fietsdiefstal	POLITIEZONE	-21,2%	-20,6%	44,6%
	TYPOLOGIE	-26,4%	7,7%	12,6%
Woninginbraak	POLITIEZONE	-37,8%	3,8%	17,1%
	TYPOLOGIE	-28,5%	2,6%	12,5%
Inbraak in bedrijf of handelszaak	POLITIEZONE	-49,2%	10,0%	15,2%
	TYPOLOGIE	-30,4%	-8,6%	-1,8%
Inbraak in openbare of overheidsinstelling	POLITIEZONE	-48,6%	-21,1%	20,0%
	TYPOLOGIE	-21,6%	-19,4%	-4,6%
Ramkraak	POLITIEZONE	/	/	/
	TYPOLOGIE	-64,0%	-55,6%	25,0%



GEREGISTREERDE CRIMINALITEIT: POLITIEZONE vs TYPOLOGIE

Criminele figuur / Fenomeen	Niveau	% 2019 - 2020	% 2020 - 2021	% 2021 - 2022
Inbraak in gebouw (totaal)	POLITIEZONE	-39,7%	2,5%	17,1%
	TYPOLOGIE	-28,4%	-0,5%	9,6%
Diefstal gewapenderhand	POLITIEZONE	-53,8%	0,0%	0,0%
	TYPOLOGIE	-26,6%	-4,3%	-4,0%
Diefstal met geweld zonder wapen	POLITIEZONE	-52,4%	-10,0%	59,3%
	TYPOLOGIE	-20,1%	-3,9%	26,1%
Diefstal uit of aan voertuig	POLITIEZONE	-48,6%	27,4%	0,0%
	TYPOLOGIE	-29,0%	5,6%	11,4%
Sacjacking uit auto	POLITIEZONE	/	/	/
	TYPOLOGIE	-66,7%	100,0%	300,0%
Diefstal van wapens en explosieven	POLITIEZONE	200,0%	0,0%	166,7%
	TYPOLOGIE	-29,8%	14,5%	7,4%
Steaming	POLITIEZONE	-100,0%	/	-100,0%
	TYPOLOGIE	-6,3%	-46,7%	125,0%
Handtasroof	POLITIEZONE	-100,0%	/	-66,7%
	TYPOLOGIE	-3,7%	-25,0%	25,6%
Grijpdiefstal	POLITIEZONE	-71,4%	116,7%	69,2%
	TYPOLOGIE	-32,6%	-2,4%	12,2%
Zakkenrollerij	POLITIEZONE	-47,7%	-11,1%	-2,5%
	TYPOLOGIE	-48,5%	-2,1%	25,6%
Winkeldiefstal	POLITIEZONE	-27,1%	23,5%	42,9%
	TYPOLOGIE	-20,5%	15,7%	13,7%
Diefstal met list	POLITIEZONE	-10,7%	-24,0%	5,3%
	TYPOLOGIE	-32,5%	21,9%	7,8%



GEREGISTREERDE CRIMINALITEIT: POLITIEZONE vs TYPOLOGIE

Criminele figuur / Fenomeen	Niveau	% 2019 - 2020	% 2020 - 2021	% 2021 - 2022
Metaaldiefstal	POLITIEZONE	150,0%	-90,0%	600,0%
	TYPOLGIE	-25,4%	36,5%	35,3%
Werfdiefstal	POLITIEZONE	25,0%	0,0%	20,0%
	TYPOLGIE	-11,9%	-1,6%	22,4%
Home-invasion	POLITIEZONE	-100,0%	/	100,0%
	TYPOLGIE	-53,8%	41,7%	-26,5%
Dierendiefstal	POLITIEZONE	400,0%	-80,0%	300,0%
	TYPOLGIE	-27,7%	26,5%	-7,8%
Ladingdiefstal	POLITIEZONE	0,0%	0,0%	-100,0%
	TYPOLGIE	24,7%	-47,4%	-6,8%
Betaalkaartfraude	POLITIEZONE	19,5%	18,4%	-20,7%
	TYPOLGIE	-24,1%	6,1%	33,5%
Phishing	POLITIEZONE	91,8%	13,8%	-3,7%
	TYPOLGIE	306,5%	-0,9%	-9,7%
Ransomware	POLITIEZONE	/	100,0%	-50,0%
	TYPOLGIE	-18,8%	-38,5%	33,3%
Shouldersurfing	POLITIEZONE	0,0%	-28,6%	-80,0%
	TYPOLGIE	-56,7%	-45,0%	28,3%
Skimming	POLITIEZONE	/	200,0%	-100,0%
	TYPOLGIE	-31,3%	-16,4%	89,1%
Geweld tegen beroepen van algemeen belang	POLITIEZONE	-12,5%	7,1%	-13,3%
	TYPOLGIE	-8,5%	5,3%	18,8%
Groepsverkrachting	POLITIEZONE	/	/	-100,0%
	TYPOLGIE	-28,1%	82,6%	-14,3%



GEREGISTREERDE CRIMINALITEIT: POLITIEZONE vs TYPOLOGIE

Criminele figuur / Fenomeen	Niveau	% 2019 - 2020	% 2020 - 2021	% 2021 - 2022
Graffiti	POLITIEZONE	16,7%	342,9%	3,2%
	TYPOLOGIE	-0,6%	4,3%	45,5%
Beschadiging van auto	POLITIEZONE	-28,3%	12,7%	-5,0%
	TYPOLOGIE	-17,4%	2,0%	2,5%
Steekpartij	POLITIEZONE	75,0%	-14,3%	0,0%
	TYPOLOGIE	9,8%	13,8%	-15,0%
IFG: fysiek, binnen het koppel	POLITIEZONE	-8,3%	1,2%	0,6%
	TYPOLOGIE	0,6%	1,6%	9,6%
IFG: fysiek, tegen afstammelingen	POLITIEZONE	-33,3%	-9,4%	51,7%
	TYPOLOGIE	-4,2%	12,1%	6,0%
IFG: fysiek, tegen andere leden	POLITIEZONE	9,8%	-19,6%	-6,7%
	TYPOLOGIE	7,0%	2,3%	1,4%
IFG: seksueel, binnen het koppel	POLITIEZONE	50,0%	0,0%	-66,7%
	TYPOLOGIE	25,0%	-8,0%	-15,2%
IFG: seksueel, tegen afstammelingen	POLITIEZONE	-57,1%	-33,3%	-100,0%
	TYPOLOGIE	14,0%	-11,7%	-59,0%
IFG: seksueel, tegen andere leden	POLITIEZONE	/	/	/
	TYPOLOGIE	-21,7%	-11,1%	0,0%
IFG: psychisch, binnen het koppel	POLITIEZONE	-45,9%	8,7%	11,0%
	TYPOLOGIE	-11,8%	5,4%	6,6%
IFG: psychisch, tegen afstammelingen	POLITIEZONE	-69,8%	7,7%	50,0%
	TYPOLOGIE	8,6%	3,3%	18,5%
IFG: psychisch, tegen andere leden	POLITIEZONE	-31,6%	-30,8%	11,1%
	TYPOLOGIE	0,8%	4,4%	-11,9%



GEREGISTREERDE CRIMINALITEIT: POLITIEZONE vs TYPOLOGIE

Criminele figuur / Fenomeen	Niveau	% 2019 - 2020	% 2020 - 2021	% 2021 - 2022
IFG: economisch, binnen het koppel	POLITIEZONE	0,0%	-50,0%	50,0%
	TYPOLGIE	-7,0%	10,2%	2,7%
IFG: economisch, tegen afstammelingen	POLITIEZONE	0,0%	200,0%	-100,0%
	TYPOLGIE	23,3%	-5,4%	8,6%
IFG: economisch, tegen andere leden	POLITIEZONE	-23,1%	-40,0%	66,7%
	TYPOLGIE	-15,0%	-12,1%	24,4%
Humane doping	POLITIEZONE	-50,0%	-50,0%	100,0%
	TYPOLGIE	-16,9%	-23,0%	-6,1%
Illegale vetmesting	POLITIEZONE	/	-100,0%	/
	TYPOLGIE	-10,0%	-11,1%	-43,8%
Verkoop van cocaïne	POLITIEZONE	-25,0%	77,8%	-37,5%
	TYPOLGIE	26,8%	-7,3%	-0,3%
Import-export van cocaïne	POLITIEZONE	/	-100,0%	/
	TYPOLGIE	19,2%	-25,8%	-8,7%
Productie van synthetische drugs	POLITIEZONE	0,0%	-100,0%	/
	TYPOLGIE	-23,3%	-17,4%	26,3%
Import-export van synthetische drugs	POLITIEZONE	/	-100,0%	/
	TYPOLGIE	-71,5%	-57,4%	-67,5%
Verkoop van synthetische drugs	POLITIEZONE	50,0%	-33,3%	0,0%
	TYPOLGIE	1,9%	-14,9%	-19,3%
Productie van cannabis (teelt)	POLITIEZONE	50,0%	-83,3%	400,0%
	TYPOLGIE	25,4%	-28,9%	-12,1%
Import-export van cannabis in grote hoeve.	POLITIEZONE	/	/	/
	TYPOLGIE	5,9%	-5,6%	-70,6%



GEREGISTREERDE CRIMINALITEIT: POLITIEZONE vs TYPOLOGIE

Criminele figuur / Fenomeen	Niveau	% 2019 - 2020	% 2020 - 2021	% 2021 - 2022
Verkoop van cannabis in grote hoeveelheid	POLITIEZONE	-100,0%	/	/
	TYPOLOGIE	111,1%	47,4%	10,7%
Import-export van heroïne	POLITIEZONE	/	-100,0%	/
	TYPOLOGIE	-18,2%	77,8%	-68,8%
Verkoop-handel van heroïne	POLITIEZONE	0,0%	-100,0%	/
	TYPOLOGIE	31,9%	3,2%	-25,0%
Handel en productie van vuurwapen	POLITIEZONE	/	/	/
	TYPOLOGIE	-2,2%	-29,5%	9,7%
Handel en productie van niet-vuurwapen	POLITIEZONE	/	/	/
	TYPOLOGIE	-35,7%	-55,6%	100,0%
Mensenhandel - economische uitbuiting	POLITIEZONE	0,0%	-100,0%	/
	TYPOLOGIE	-12,1%	27,6%	-32,4%
Mensenhandel - seksuele uitbuiting	POLITIEZONE	33,3%	-25,0%	-66,7%
	TYPOLOGIE	9,5%	6,2%	-1,2%
Fysiek geweld (openbaar vervoer)	POLITIEZONE	-30,0%	-42,9%	50,0%
	TYPOLOGIE	-28,9%	21,6%	28,6%
Fysiek geweld (openbare weg)	POLITIEZONE	13,0%	-23,0%	14,9%
	TYPOLOGIE	-15,5%	12,2%	12,5%
Fysiek geweld (andere openbare plaats)	POLITIEZONE	-26,7%	-36,4%	71,4%
	TYPOLOGIE	8,9%	12,1%	0,0%
Fysiek geweld (publiek toegankelijke plaats)	POLITIEZONE	-28,9%	1,9%	45,5%
	TYPOLOGIE	-30,3%	1,4%	49,7%
Seksueel geweld (openbaar vervoer)	POLITIEZONE	0,0%	0,0%	-50,0%
	TYPOLOGIE	-19,2%	57,1%	4,5%



GEREGISTREERDE CRIMINALITEIT: POLITIEZONE vs TYPOLOGIE

Criminele figuur / Fenomeen	Niveau	% 2019 - 2020	% 2020 - 2021	% 2021 - 2022
Seksueel geweld (openbare weg)	POLITIEZONE	-6,7%	-7,1%	-38,5%
	TYPOLGIE	-15,7%	-5,0%	17,0%
Seksueel geweld (andere openbare plaats)	POLITIEZONE	-60,0%	150,0%	-60,0%
	TYPOLGIE	22,7%	15,8%	-11,8%
Seksueel geweld (publiek toegankelijke plaats)	POLITIEZONE	-42,9%	0,0%	300,0%
	TYPOLGIE	-42,0%	58,8%	29,6%
Psychisch geweld (openbaar vervoer)	POLITIEZONE	-60,0%	250,0%	-14,3%
	TYPOLGIE	-20,5%	31,0%	16,4%
Psychisch geweld (openbare weg)	POLITIEZONE	-13,3%	-11,0%	-14,8%
	TYPOLGIE	-1,3%	2,1%	6,9%
Psychisch geweld (andere openbare plaats)	POLITIEZONE	50,0%	-66,7%	75,0%
	TYPOLGIE	7,8%	-17,5%	21,5%
Psychisch geweld (publiek toegankelijke plaats)	POLITIEZONE	-26,1%	20,6%	17,1%
	TYPOLGIE	-15,5%	-0,3%	16,2%
Diefstal gewapenderhand (openbaar vervoer)	POLITIEZONE	/	/	/
	TYPOLGIE	133,3%	-42,9%	50,0%
Diefstal gewapenderhand (openbare weg)	POLITIEZONE	-66,7%	-50,0%	0,0%
	TYPOLGIE	-21,3%	1,8%	-1,8%
Diefstal gewapenderhand (andere openbare plaats)	POLITIEZONE	/	-100,0%	/
	TYPOLGIE	-29,4%	-58,3%	120,0%
Diefstal gewapenderhand (publiek toegank. plaats)	POLITIEZONE	-60,0%	100,0%	-50,0%
	TYPOLGIE	-33,2%	-12,1%	-4,3%
Diefstal geweld zonder wapen (openbaar vervoer)	POLITIEZONE	-50,0%	100,0%	-50,0%
	TYPOLGIE	-27,7%	23,5%	28,6%



GEREGISTREERDE CRIMINALITEIT: POLITIEZONE vs TYPOLOGIE

Criminele figuur / Fenomeen	Niveau	% 2019 - 2020	% 2020 - 2021	% 2021 - 2022
Diefstal geweld zonder wapen (openbare weg)	POLITIEZONE	-78,3%	40,0%	71,4%
	TYPOLOGIE	-29,2%	-0,6%	6,7%
Diefstal geweld zonder wapen (and. openb. plaats)	POLITIEZONE	-87,5%	100,0%	-50,0%
	TYPOLOGIE	-19,2%	-23,7%	24,4%
Diefstal geweld zonder wapen (pub. toegank. pl.)	POLITIEZONE	-10,0%	-66,7%	300,0%
	TYPOLOGIE	-22,8%	-2,0%	23,7%
Nepagenten	POLITIEZONE	0,0%	-100,0%	/
	TYPOLOGIE	5,3%	-20,0%	18,8%
Terrorisme, extremisme en radicalisme	POLITIEZONE	0,0%	100,0%	-100,0%
	TYPOLOGIE	7,9%	0,0%	-14,6%
Cyberbelaging	POLITIEZONE	25,5%	-15,3%	18,0%
	TYPOLOGIE	7,5%	3,2%	-1,2%
Identiteitsfraude	POLITIEZONE	-18,2%	84,4%	-12,0%
	TYPOLOGIE	26,3%	3,5%	-6,0%

POLITIËLE CRIMINALITEITSSTATISTIEKEN

PLEEGPLAATS: POLITIEZONE

MINOS

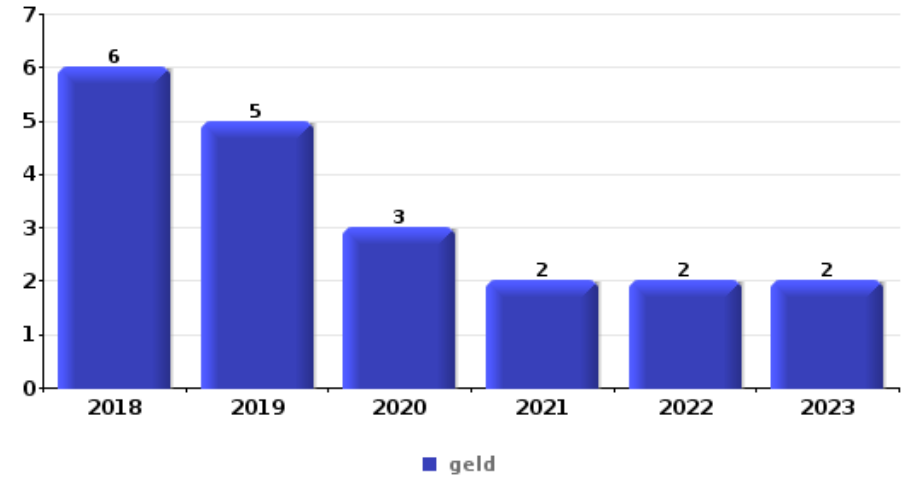
DEEL VI : VOORWERPEN EN VERVOERMIDDELEN



MINOS

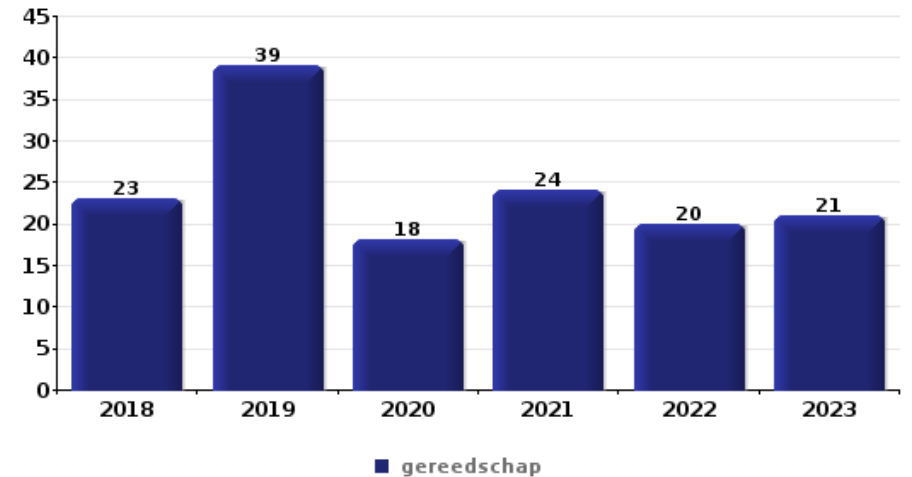
Diefstal gewapenderhand

Top 5 gestolen voorwerpen (obv aantal feiten)		2018	2019	2020	2021	2022	2023
1	geld	6	5	3	2	2	2
2	GSM en toebehoren	6	5	1			4
3	juweel / uurwerk	1	2	1		2	2
4	identiteitskaart / paspoort	2	2	1		1	
4	portefeuille	3	1				2
4	sleutel	2	1			1	2



Diefstal uit of aan voertuig

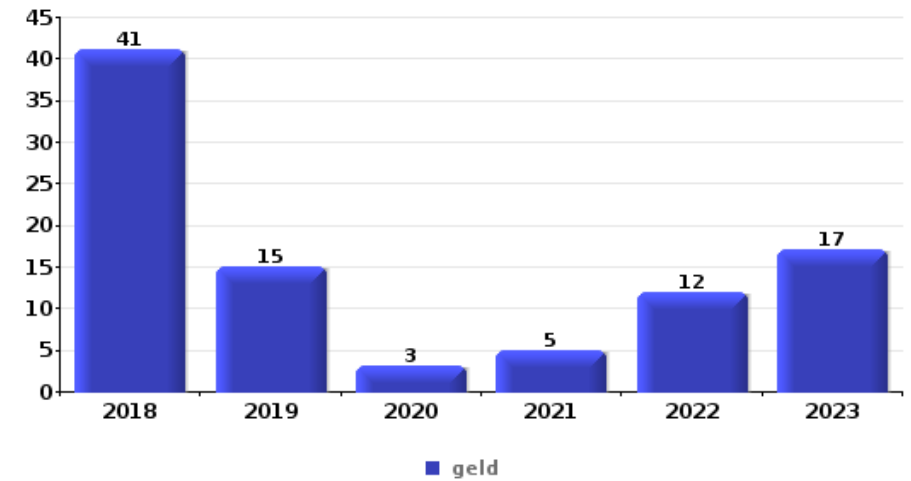
Top 5 gestolen voorwerpen (obv aantal feiten)		2018	2019	2020	2021	2022	2023
1	gereedschap	23	39	18	24	20	21
2	geld	11	19	15	18	11	20
2	onderdeel van vervoermiddel	17	9	14	10	33	11
4	bankkaart / kredietkaart	7	15	16	16	8	14
5	rijbewijs	10	17	13	16	8	11





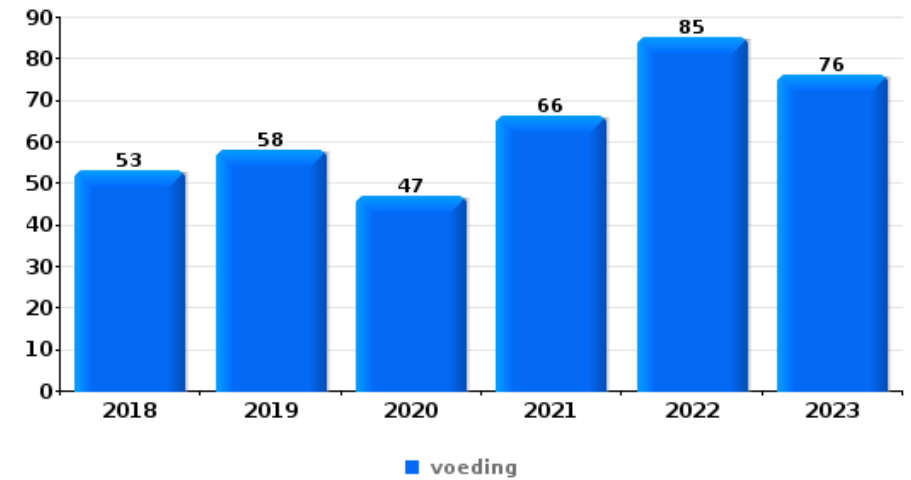
Inbraak in bedrijf of handelszaak

Top 5 gestolen voorwerpen (obv aantal feiten)		2018	2019	2020	2021	2022	2023
1	geld	41	15	3	5	12	17
2	computer en toebehoren	13	4	2	1	3	4
3	brandkast / geldkoffer / kassa	8	5	2	1	1	1
4	bankkaart / kredietkaart	1	2	1		3	8
4	gereedschap	3	5	2	3		2
4	voeding	5	2	1	1	4	2



Winkeldiefstal

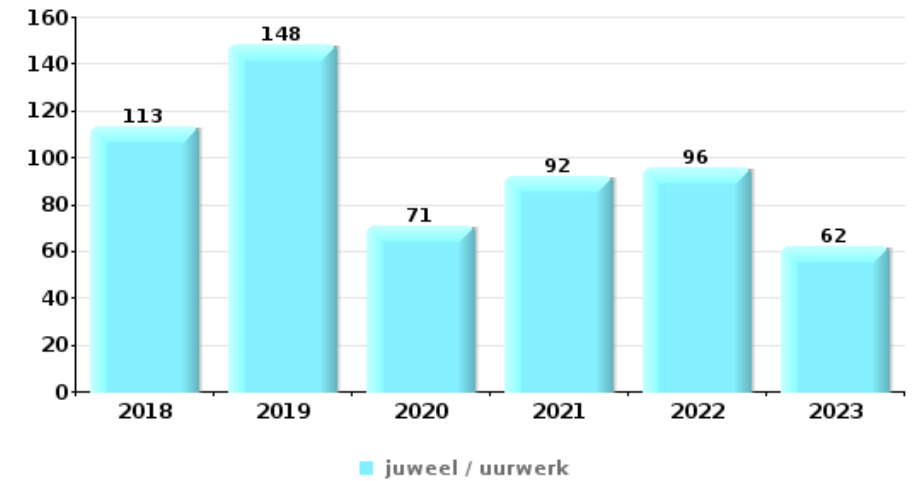
Top 5 gestolen voorwerpen (obv aantal feiten)		2018	2019	2020	2021	2022	2023
1	voeding	53	58	47	66	85	76
2	kleding	52	53	38	37	43	58
3	parfum / schoonheidsproduct	42	40	23	32	32	60
4	juweel / uurwerk	12	13	16	25	22	21
5	multimedia	13	15	9	10	22	22



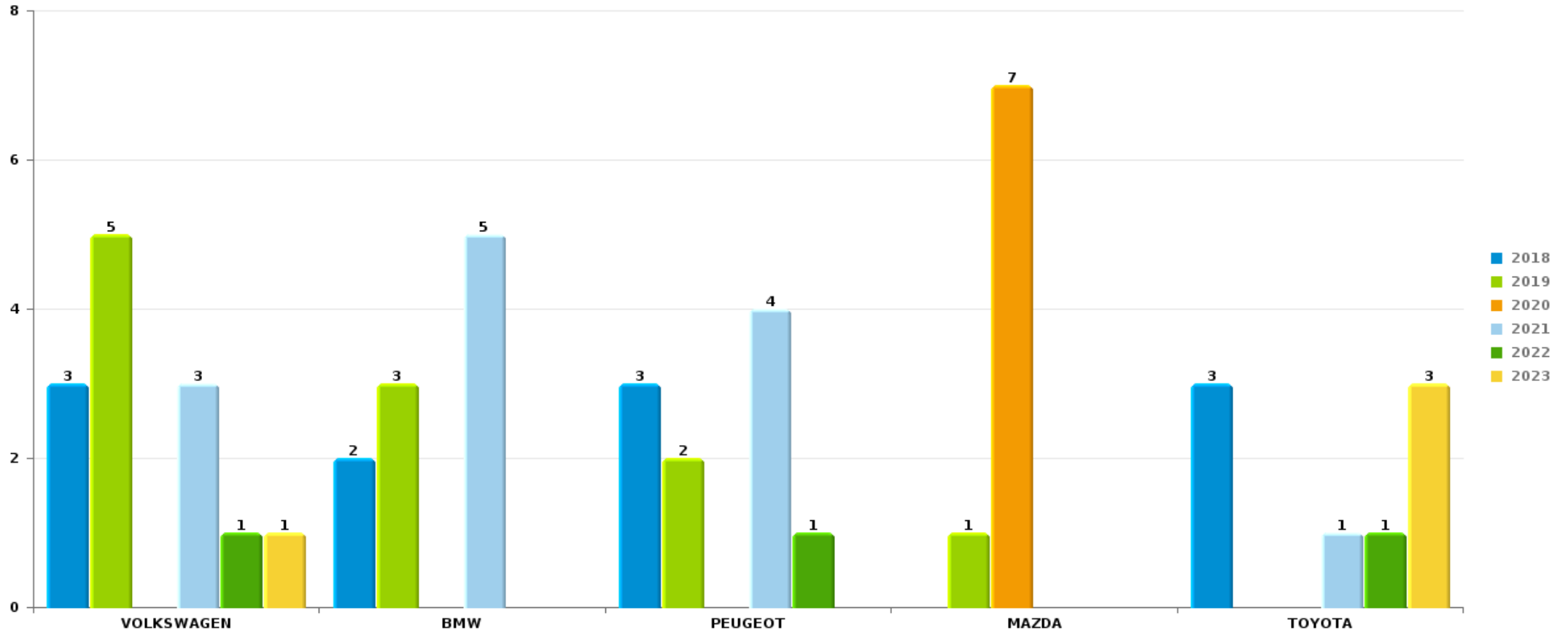


Woninginbraak

Top 5 gestolen voorwerpen (obv aantal feiten)		2018	2019	2020	2021	2022	2023
1	juweel / uurwerk	113	148	71	92	96	62
2	geld	89	96	65	58	62	35
3	computer en toebehoren	40	26	12	19	17	10
4	kleding	18	20	9	19	11	12
5	multimedia	19	24	5	11	14	9



Opmerking: wat betreft de voorwerpen worden er geen totalen gepresenteerd gezien bij eenzelfde feit meerdere voorwerpen kunnen gestolen zijn.

**MINOS****Autodiefstal****Aantal gestolen auto's per merk (Top 5)**

POLITIËLE CRIMINALITEITSSTATISTIEKEN

PLEEGPLAATS: POLITIEZONE

MINOS

DEEL VII : VERDACHTEN



Deel 1: Niveau FEITEN (telling van het aantal feiten waarbij een bepaald type verdachte betrokken is)

1.1. Aantal inbreuken volgens het geslacht van de gekende verdachten (per hoofdcategorie)

Doordat bij eenzelfde feit zowel een mannelijke als een vrouwelijke gekende verdachte betrokken kan zijn, is het mogelijk dat de som van de kolommen "Mannen" en "Vrouwen" hoger is dan de waarde in de kolom "Totaal..." (zie ook de methodologische nota)

MINOS

2023

Hoofdcategorie / Geslacht	Totaal aantal feiten minstens 1 gekende	Mannen	%	Vrouwen	%
Diefstal en afpersing	277	149	53,8%	137	49,5%
Drugs	261	236	90,4%	33	12,6%
Vreemdelingenwetgeving	158	119	75,3%	52	32,9%
Misdr. tegen de lichamelijke integriteit	146	124	84,9%	36	24,7%
Bevolkingsregister	135	90	66,7%	52	38,5%
Bedrog	79	70	88,6%	13	16,5%
Misdr. tegen andere morele waarden en gevoelens	60	37	61,7%	24	40,0%
Misdr. tegen de openbare veiligheid	54	51	94,4%	6	11,1%
Misdr. tegen gezag van de overheid	51	46	90,2%	5	9,8%
Wapens en springstoffen	42	39	92,9%	4	9,5%
Beschadigen van eigendom	40	33	82,5%	7	17,5%
Informaticacriminaliteit	33	31	93,9%	8	24,2%
Jeugdbescherming	16	7	43,8%	12	75,0%
Zedenmisdrijven	19	18	94,7%	1	5,3%
Misdr. tegen de openbare trouw	18	12	66,7%	6	33,3%
Milieu	15	10	66,7%	7	46,7%

GEREGISTREERDE CRIMINALITEIT: VERDACHTEN



Hoofdcategorie / Geslacht	Totaal aantal feiten minstens 1 gekende	Mannen	%	Vrouwen	%
Misdr. tegen de familie	12	3	25,0%	9	75,0%
Bescherming personen	7	6	85,7%	1	14,3%
Bescherming van de openbare inkomsten	6	4	66,7%	2	33,3%
Sociaal strafwetboek	4	4	100,0%		
Volksgesondheid	3	1	33,3%	2	66,7%
Arbeid	2	2	100,0%		
Misdr. tegen de persoonlijke vrijheid	2	2	100,0%		
Andere bijzondere wetten	1	1	100,0%		
Hormonen en doping	1	1	100,0%		
Totaal	1.442	1.096	76,0%	417	28,9%



1.2. Aantal inbreuken volgens het geslacht van de gekende verdachten (per criminele figuur)

Doordat bij eenzelfde criminele figuur zowel een mannelijke als een vrouwelijke gekende verdachte betrokken kan zijn, is het mogelijk dat de som van de kolommen "Mannen" en "Vrouwen" hoger is dan de waarde in de kolom "Totaal..." (zie ook de methodologische nota)

MINOS

2023

CF Diefstal vervoermiddel

Criminele figuur / Geslacht	Totaal aantal feiten minstens 1 gekende verdachte	Mannen	%	Vrouwen	%
Autodiefstal	2	2	100,0%		
Motodiefstal	1	1	100,0%		
Bromfietsdiefstal	3	3	100,0%	1	33,3%
Fietsdiefstal	8	7	87,5%	2	25,0%
Totaal	NVT	NVT	NVT	NVT	NVT

CF Inbraak

Criminele figuur / Geslacht	Totaal aantal feiten minstens 1 gekende verdachte	Mannen	%	Vrouwen	%
Woninginbraak	6	6	100,0%	1	16,7%
Inbraak in bedrijf of handelszaak	6	6	100,0%		
Inbraak in openbare of overheidsinstelling	2	2	100,0%		
Inbraak in gebouw (totaal)	14	14	100,0%	1	7,1%
Totaal	NVT	NVT	NVT	NVT	NVT

GEREGISTREERDE CRIMINALITEIT: VERDACHTEN



CF Diefstal andere

Criminele figuur / Geslacht	Totaal aantal feiten minstens 1 gekende verdachte	Mannen	%	Vrouwen	%
Diefstal gewapenderhand	2	2	100,0%		
Diefstal met geweld zonder wapen	11	9	81,8%	2	18,2%
Diefstal uit of aan voertuig	9	9	100,0%		
Diefstal van wapens en explosieven	1	1	100,0%		
Steaming	2	2	100,0%		
Grijpdiefstal	1	1	100,0%		
Winkeldiefstal	183	71	38,8%	118	64,5%
Diefstal met list	6	3	50,0%	3	50,0%
Metaaldiefstal	2	2	100,0%		
Werfdiefstal	3	3	100,0%		
Totaal	NVT	NVT	NVT	NVT	NVT

ICT-criminaliteit

Criminele figuur / Geslacht	Totaal aantal feiten minstens 1 gekende verdachte	Mannen	%	Vrouwen	%
Betaalkaartfraude	4	4	100,0%		
Phishing	11	11	100,0%	3	27,3%
Shouldersurfing	1	1	100,0%		
Totaal	NVT	NVT	NVT	NVT	NVT

CF Andere

Criminele figuur / Geslacht	Totaal aantal feiten minstens 1 gekende verdachte	Mannen	%	Vrouwen	%
Geweld tegen beroepen van algemeen belang	12	6	50,0%	6	50,0%
Graffiti	4	2	50,0%	2	50,0%
Beschadiging van auto	9	9	100,0%		
Steekpartij	3	3	100,0%	1	33,3%
Totaal	NVT	NVT	NVT	NVT	NVT

GEREGISTREERDE CRIMINALITEIT: VERDACHTEN



FE Intrafamiliaal geweld (IFG)

Criminele figuur / Geslacht	Totaal aantal feiten minstens 1 gekende verdachte	Mannen	%	Vrouwen	%
IFG: fysiek, binnen het koppel	50	45	90,0%	15	30,0%
IFG: fysiek, tegen afstammelingen	12	9	75,0%	5	41,7%
IFG: fysiek, tegen andere leden	15	14	93,3%	4	26,7%
IFG: psychisch, binnen het koppel	31	19	61,3%	13	41,9%
IFG: psychisch, tegen afstammelingen	7	4	57,1%	3	42,9%
IFG: psychisch, tegen andere leden	4	4	100,0%	1	25,0%
IFG: economisch, binnen het koppel	3	3	100,0%		
IFG: economisch, tegen afstammelingen	1	1	100,0%		
IFG: economisch, tegen andere leden	5	4	80,0%	1	20,0%
Totaal	NVT	NVT	NVT	NVT	NVT

FE Hormonen en doping

Criminele figuur / Geslacht	Totaal aantal feiten minstens 1 gekende verdachte	Mannen	%
Humane doping	1	1	100,0%
Totaal	NVT	NVT	NVT

FE Drugs

Criminele figuur / Geslacht	Totaal aantal feiten minstens 1 gekende verdachte	Mannen	%	Vrouwen	%
Verkoop van cocaïne	20	20	100,0%	2	10,0%
Verkoop van synthetische drugs	4	4	100,0%	2	50,0%
Productie van cannabis (teelt)	3	3	100,0%		
Verkoop van cannabis in grote hoeveelheid	1	1	100,0%		
Verkoop-handel van heroïne	1	1	100,0%	1	100,0%
Totaal	NVT	NVT	NVT	NVT	NVT

GEREGISTREERDE CRIMINALITEIT: VERDACHTEN



FE Wapenzwandel

Criminele figuur / Geslacht	Totaal aantal feiten minstens 1 gekende verdachte	Mannen	%
Handel en productie van vuurwapen	1	1	100,0%
Totaal	NVT	NVT	NVT

FE Geweld in de publieke ruimte

Criminele figuur / Geslacht	Totaal aantal feiten minstens 1 gekende verdachte	Mannen	%	Vrouwen	%
Fysiek geweld (openbaar vervoer)	3	2	66,7%	1	33,3%
Fysiek geweld (openbare weg)	55	53	96,4%	5	9,1%
Fysiek geweld (andere openbare plaats)	6	5	83,3%	1	16,7%
Fysiek geweld (publiek toegankelijke plaats)	35	28	80,0%	8	22,9%
Seksueel geweld (openbaar vervoer)	1	1	100,0%		
Seksueel geweld (openbare weg)	5	5	100,0%		
Seksueel geweld (publiek toegankelijke plaats)	7	6	85,7%	1	14,3%
Psychisch geweld (openbare weg)	15	13	86,7%	4	26,7%
Psychisch geweld (andere openbare plaats)	3	3	100,0%		
Psychisch geweld (publiek toegankelijke plaats)	11	7	63,6%	4	36,4%
Diefstal gewapenderhand (publiek toegank. plaats)	1	1	100,0%		
Diefstal geweld zonder wapen (openbare weg)	3	3	100,0%		
Diefstal geweld zonder wapen (pub. toegank. pl.)	3	2	66,7%	1	33,3%
Totaal	NVT	NVT	NVT	NVT	NVT

FE Andere

Criminele figuur / Geslacht	Totaal aantal feiten minstens 1 gekende verdachte	Mannen	%	Vrouwen	%
Cyberbelaging	18	15	83,3%	3	16,7%
Identiteitsfraude	10	9	90,0%	1	10,0%
Totaal	NVT	NVT	NVT	NVT	NVT



1.3. Aantal inbreuken volgens de leeftijd van de gekende verdachten (per hoofdcategorie)

Doordat bij eenzelfde feit zowel een minderjarige als een meerderjarige gekende verdachte betrokken kan zijn, is het mogelijk dat de som van de kolommen "Minderjarig" en "Meerderjarig" hoger is dan de waarde in de kolom "Totaal..." (zie ook de methodologische nota)

MINOS

2023

Hoofdcategorie / Leeftijd	Totaal aantal feiten minstens 1 gekende verdachte	Minderjarig	%	Meerderjarig	%
Diefstal en afpersing	277	83	30,0%	204	73,6%
Drugs	261	25	9,6%	237	90,8%
Vreemdelingenwetgeving	158	4	2,5%	154	97,5%
Misdr. tegen de lichamelijke integriteit	146	22	15,1%	128	87,7%
Bevolkingsregister	135	1	0,7%	134	99,3%
Bedrog	79	3	3,8%	77	97,5%
Misdr. tegen andere morele waarden en gevoelens	60			60	100,0%
Misdr. tegen de openbare veiligheid	54	6	11,1%	50	92,6%
Misdr. tegen gezag van de overheid	51	3	5,9%	48	94,1%
Wapens en springstoffen	42	7	16,7%	36	85,7%
Beschadigen van eigendom	40	12	30,0%	29	72,5%
Informaticacriminaliteit	33	3	9,1%	32	97,0%
Zedenmisdrijven	19	1	5,3%	18	94,7%
Misdr. tegen de openbare trouw	18	1	5,6%	17	94,4%
Jeugdbescherming	16	5	31,3%	11	68,8%
Milieu	15			15	100,0%
Misdr. tegen de familie	12			12	100,0%
Bescherming personen	7	2	28,6%	6	85,7%
Bescherming van de openbare inkomsten	6			6	100,0%
Sociaal strafwetboek	4			4	100,0%
Volksgezondheid	3			3	100,0%
Arbeid	2			2	100,0%
Misdr. tegen de persoonlijke vrijheid	2			2	100,0%
Andere bijzondere wetten	1			1	100,0%
Hormonen en doping	1			1	100,0%
Totaal	1.442	178	12,3%	1.287	89,3%





1.4. Aantal inbreuken volgens de leeftijd van de gekende verdachten (per criminele figuur)

Doordat bij eenzelfde criminele figuur zowel een minderjarige als een meerderjarige gekende verdachte betrokken kan zijn, is het mogelijk dat de som van de kolommen "Minderjarig" en "Meerderjarig" hoger is dan de waarde in de kolom "Totaal..." (zie ook de methodologische nota)

MINOS

2023

CF Diefstal vervoermiddel

Criminele figuur / Leeftijd	Totaal aantal feiten minstens 1 gekende verdachte	Minderjarig	%	Meerderjarig	%
Autodiefstal	2			2	100,0%
Motodiefstal	1	1	100,0%		
Bromfietsdiefstal	3	2	66,7%	2	66,7%
Fietsdiefstal	8			8	100,0%
Totaal	NVT	NVT	NVT	NVT	NVT

CF Inbraak

Criminele figuur / Leeftijd	Totaal aantal feiten minstens 1 gekende verdachte	Minderjarig	%	Meerderjarig	%
Woninginbraak	6			6	100,0%
Inbraak in bedrijf of handelszaak	6	1	16,7%	6	100,0%
Inbraak in openbare of overheidsinstelling	2	1	50,0%	2	100,0%
Inbraak in gebouw (totaal)	14	2	14,3%	14	100,0%
Totaal	NVT	NVT	NVT	NVT	NVT

GEREGISTREERDE CRIMINALITEIT: VERDACHTEN



CF Diefstal andere

Criminele figuur / Leeftijd	Totaal aantal feiten minstens 1 gekende verdachte	Minderjarig	%	Meerderjarig	%
Diefstal gewapenderhand	2	1	50,0%	1	50,0%
Diefstal met geweld zonder wapen	11	3	27,3%	9	81,8%
Diefstal uit of aan voertuig	9	1	11,1%	9	100,0%
Diefstal van wapens en explosieven	1			1	100,0%
Steaming	2	2	100,0%		
Grijpdiefstal	1			1	100,0%
Winkeldiefstal	183	68	37,2%	120	65,6%
Diefstal met list	6	1	16,7%	5	83,3%
Metaaldiefstal	2			2	100,0%
Werfdiefstal	3			3	100,0%
Totaal	NVT	NVT	NVT	NVT	NVT

ICT-criminaliteit

Criminele figuur / Leeftijd	Totaal aantal feiten minstens 1 gekende verdachte	Minderjarig	%	Meerderjarig	%
Betaalkaartfraude	4			4	100,0%
Phishing	11	2	18,2%	11	100,0%
Shouldersurfing	1			1	100,0%
Totaal	NVT	NVT	NVT	NVT	NVT

CF Andere

Criminele figuur / Leeftijd	Totaal aantal feiten minstens 1 gekende verdachte	Minderjarig	%	Meerderjarig	%
Geweld tegen beroepen van algemeen belang	12	6	50,0%	6	50,0%
Graffiti	4	2	50,0%	2	50,0%
Beschadiging van auto	9	1	11,1%	8	88,9%
Steekpartij	3	2	66,7%	1	33,3%
Totaal	NVT	NVT	NVT	NVT	NVT

GEREGISTREERDE CRIMINALITEIT: VERDACHTEN



FE Intrafamiliaal geweld (IFG)

Criminele figuur / Leeftijd	Totaal aantal feiten minstens 1 gekende verdachte	Meerderjarig	%
IFG: fysiek, binnen het koppel	50	50	100,0%
IFG: fysiek, tegen afstammelingen	12	12	100,0%
IFG: fysiek, tegen andere leden	15	15	100,0%
IFG: psychisch, binnen het koppel	31	31	100,0%
IFG: psychisch, tegen afstammelingen	7	7	100,0%
IFG: psychisch, tegen andere leden	4	4	100,0%
IFG: economisch, binnen het koppel	3	3	100,0%
IFG: economisch, tegen afstammelingen	1	1	100,0%
IFG: economisch, tegen andere leden	5	5	100,0%
Totaal	NVT	NVT	NVT

FE Hormonen en doping

Criminele figuur / Leeftijd	Totaal aantal feiten minstens 1 gekende verdachte	Meerderjarig	%
Humane doping	1	1	100,0%
Totaal	NVT	NVT	NVT

FE Drugs

Criminele figuur / Leeftijd	Totaal aantal feiten minstens 1 gekende verdachte	Minderjarig	%	Meerderjarig	%
Verkoop van cocaïne	20	3	15,0%	18	90,0%
Verkoop van synthetische drugs	4			4	100,0%
Productie van cannabis (teelt)	3			3	100,0%
Verkoop van cannabis in grote hoeveelheid	1			1	100,0%
Verkoop-handel van heroïne	1			1	100,0%
Totaal	NVT	NVT	NVT	NVT	NVT

GEREGISTREERDE CRIMINALITEIT: VERDACHTEN



FE Wapenzwandel

Criminele figuur / Leeftijd	Totaal aantal feiten minstens 1 gekende verdachte	Minderjarig	%	Meerderjarig	%
Handel en productie van vuurwapen	1	1	100,0%	1	100,0%
Totaal	NVT	NVT	NVT	NVT	NVT

FE Geweld in de publieke ruimte

Criminele figuur / Leeftijd	Totaal aantal feiten minstens 1 gekende verdachte	Minderjarig	%	Meerderjarig	%
Fysiek geweld (openbaar vervoer)	3	2	66,7%	1	33,3%
Fysiek geweld (openbare weg)	55	9	16,4%	50	90,9%
Fysiek geweld (andere openbare plaats)	6	1	16,7%	5	83,3%
Fysiek geweld (publiek toegankelijke plaats)	35	7	20,0%	28	80,0%
Seksueel geweld (openbaar vervoer)	1			1	100,0%
Seksueel geweld (openbare weg)	5	1	20,0%	4	80,0%
Seksueel geweld (publiek toegankelijke plaats)	7			7	100,0%
Psychisch geweld (openbare weg)	15			15	100,0%
Psychisch geweld (andere openbare plaats)	3	1	33,3%	3	100,0%
Psychisch geweld (publiek toegankelijke plaats)	11	1	9,1%	10	90,9%
Diefstal gewapenderhand (publiek toegank. plaats)	1	1	100,0%		
Diefstal geweld zonder wapen (openbare weg)	3			3	100,0%
Diefstal geweld zonder wapen (pub. toegank. pl.)	3	2	66,7%	1	33,3%
Totaal	NVT	NVT	NVT	NVT	NVT

FE Andere

Criminele figuur / Leeftijd	Totaal aantal feiten minstens 1 gekende verdachte	Minderjarig	%	Meerderjarig	%
Cyberbelaging	18	1	5,6%	17	94,4%
Identiteitsfraude	10			10	100,0%
Totaal	NVT	NVT	NVT	NVT	NVT



Deel 2: Niveau FEITVERDACHTEN (telling van het aantal combinaties verdachte-feit)

2.1. Aantal feitverdachten volgens het geslacht van de gekende verdachten (Top 5 van hoofdcategorieën)

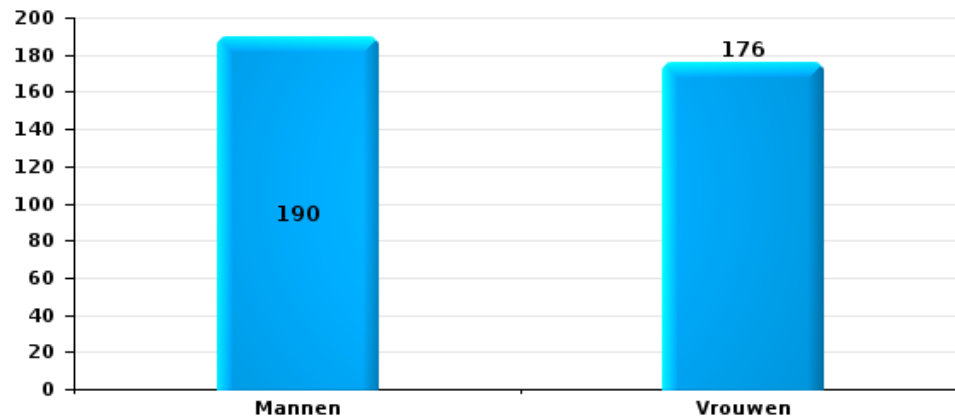
Indien eenzelfde verdachte meerdere feiten heeft gepleegd in de beschouwde periode, dan wordt hij ook meerdere keren geteld (zie ook de methodologische nota)

MINOS

2023

Diefstal en afpersing

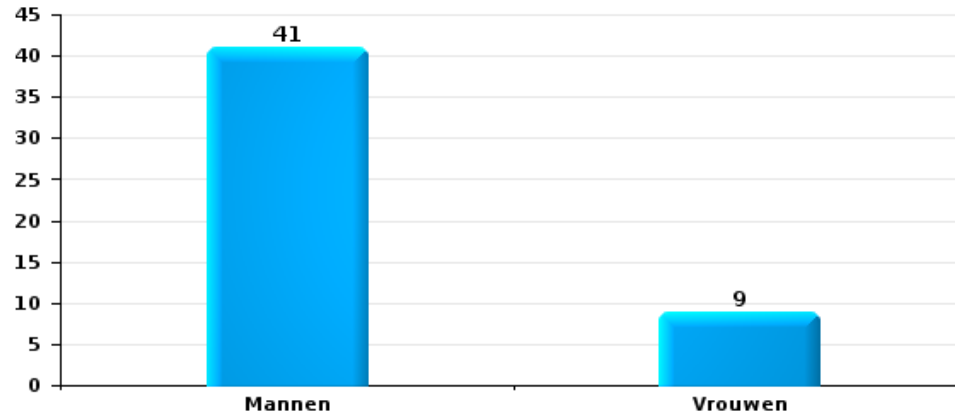
Aantal feitverdachten volgens geslacht





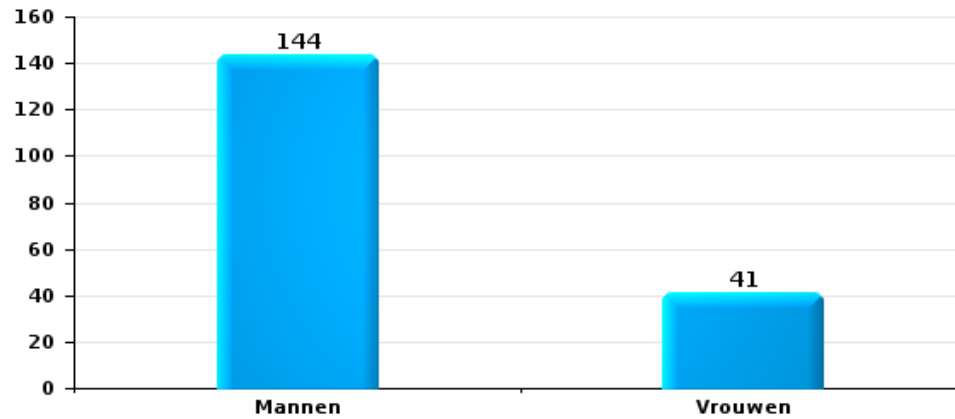
Beschadigen van eigendom

Aantal feitverdachten volgens geslacht



Misdr. tegen de lichamelijke integriteit

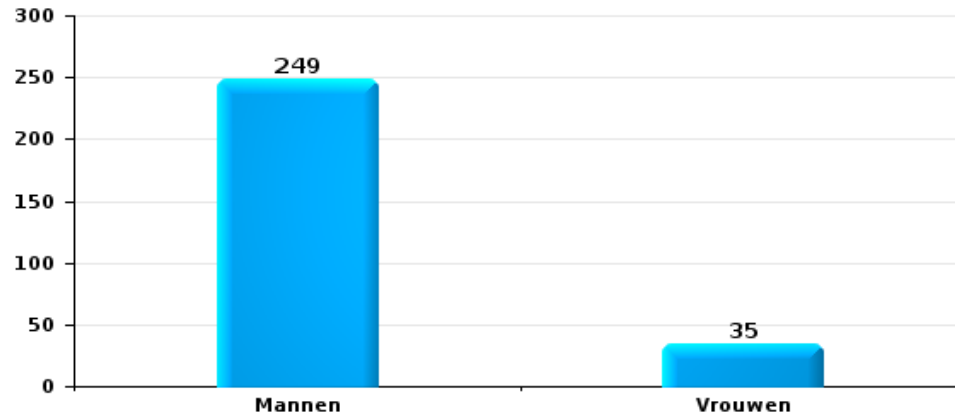
Aantal feitverdachten volgens geslacht





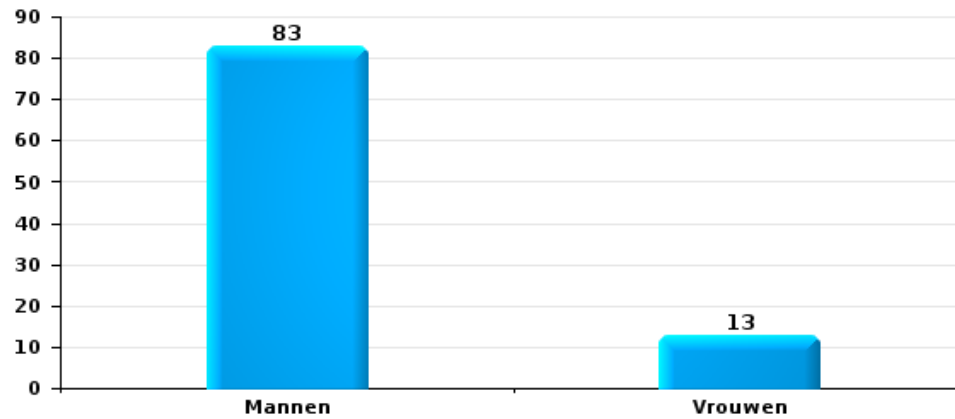
Drugs

Aantal feitverdachten volgens geslacht



Bedrog

Aantal feitverdachten volgens geslacht





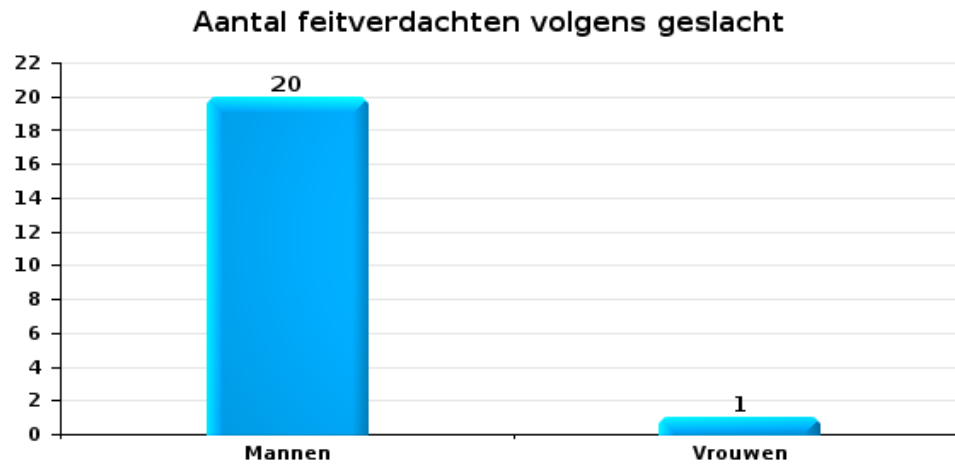
2.2. Aantal feitverdachten volgens het geslacht van de gekende verdachten (Top 5 van criminele figuren)

Indien eenzelfde verdachte meerdere feiten heeft gepleegd in de beschouwde periode, dan wordt hij ook meerdere keren geteld (zie ook de methodologische nota)

MINOS

2023

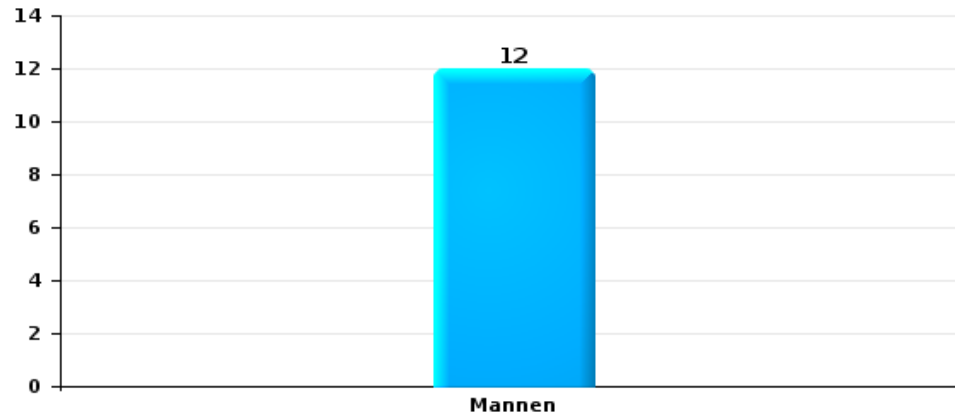
Inbraak in gebouw (totaal)





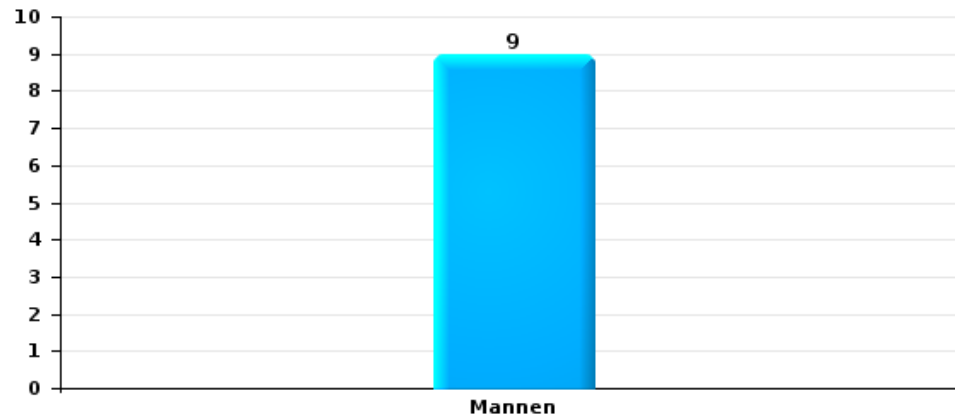
Diefstal uit of aan voertuig

Aantal feitverdachten volgens geslacht



Beschadiging van auto

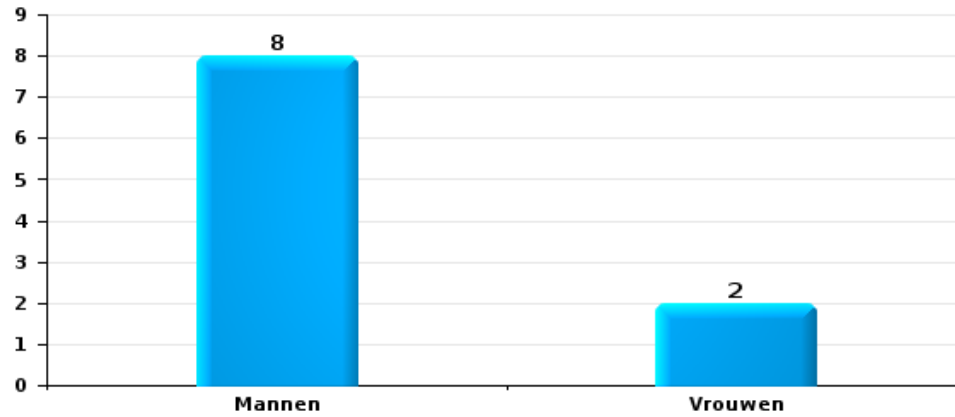
Aantal feitverdachten volgens geslacht





Fietsdiefstal

Aantal feitverdachten volgens geslacht





2.3. Aantal feitverdachten volgens de leeftijd van de gekende verdachten (Top 5 van hoofdcategorieën)

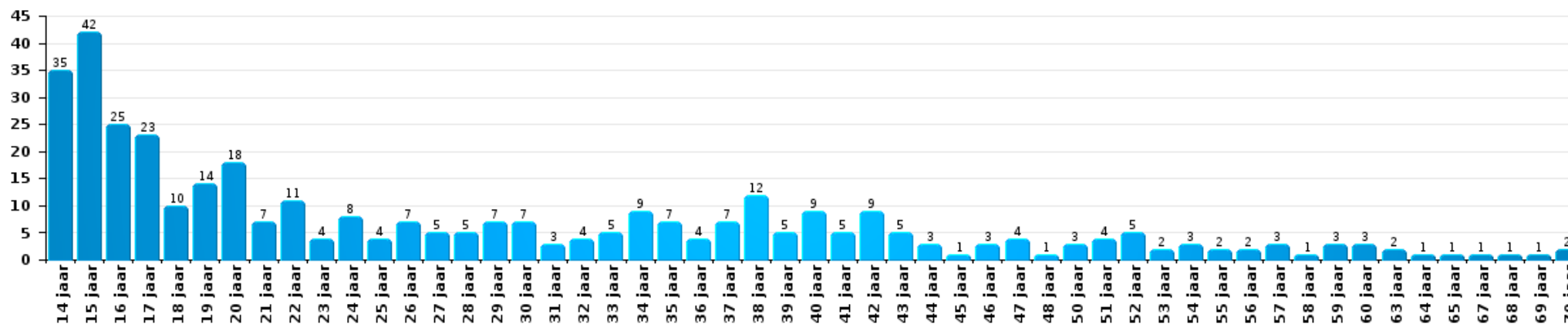
1) Indien eenzelfde verdachte meerdere feiten heeft gepleegd in de beschouwde periode, dan wordt hij ook meerdere keren geteld, al dan niet in dezelfde leeftijdscategorie; 2) Verdachten jonger dan 14 jaar en ouder dan 90 jaar zijn niet weergegeven in de tabel (zie ook de methodologische nota)

MINOS

2023

Diefstal en afpersing

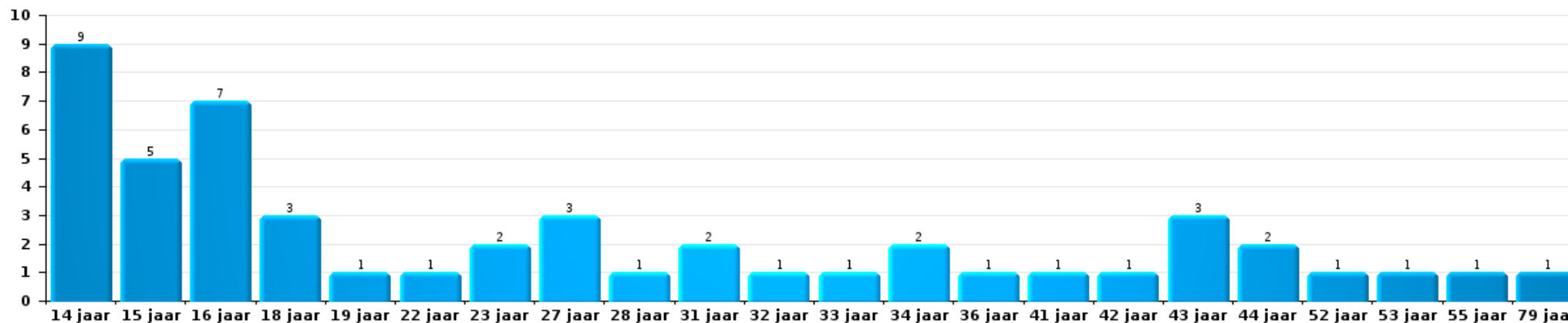
Aantal feitverdachten volgens leeftijd (chronologisch)





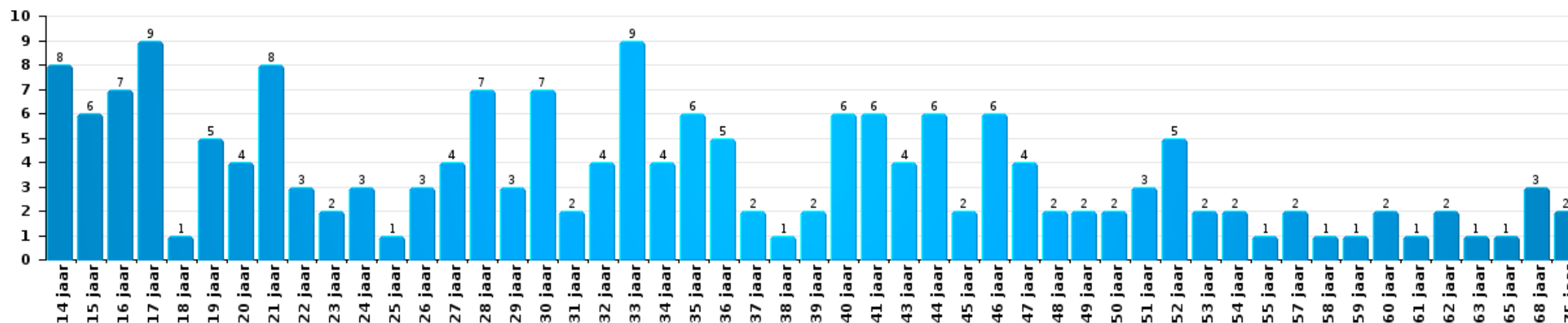
Beschadigen van eigendom

Aantal feitverdachten volgens leeftijd (chronologisch)



Misdr. tegen de lichamelijke integriteit

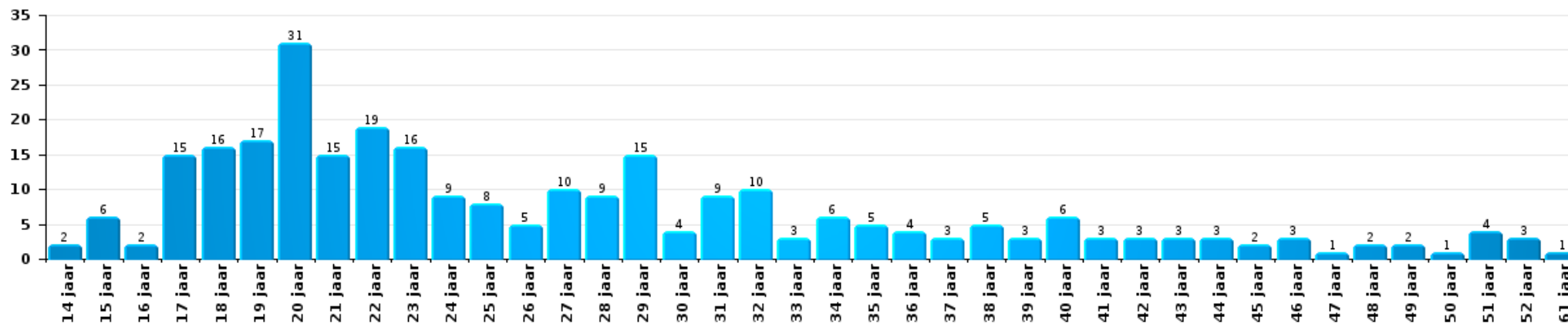
Aantal feitverdachten volgens leeftijd (chronologisch)





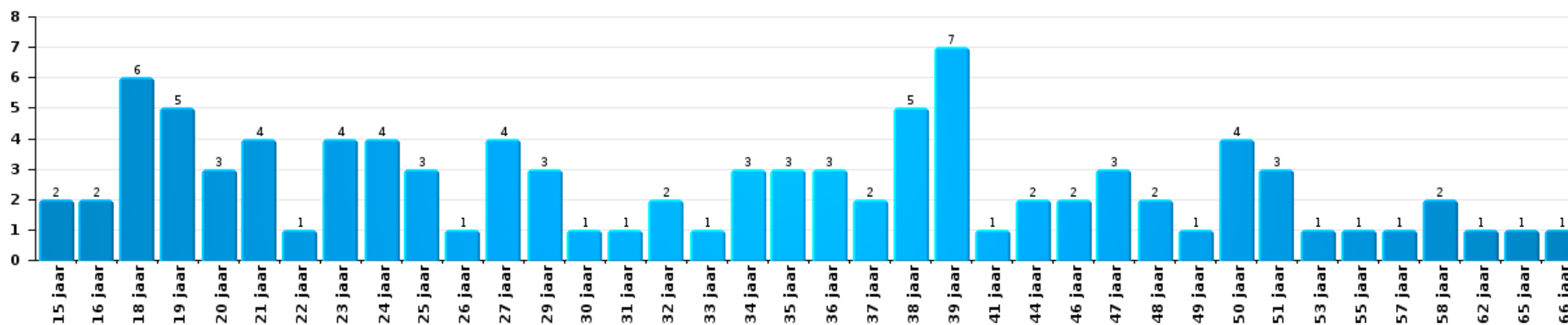
Drugs

Aantal feitverdachten volgens leeftijd (chronologisch)



Bedrog

Aantal feitverdachten volgens leeftijd (chronologisch)





2.4. Aantal feitverdachten volgens de leeftijd van de gekende verdachten (Top 5 van criminele figuren)

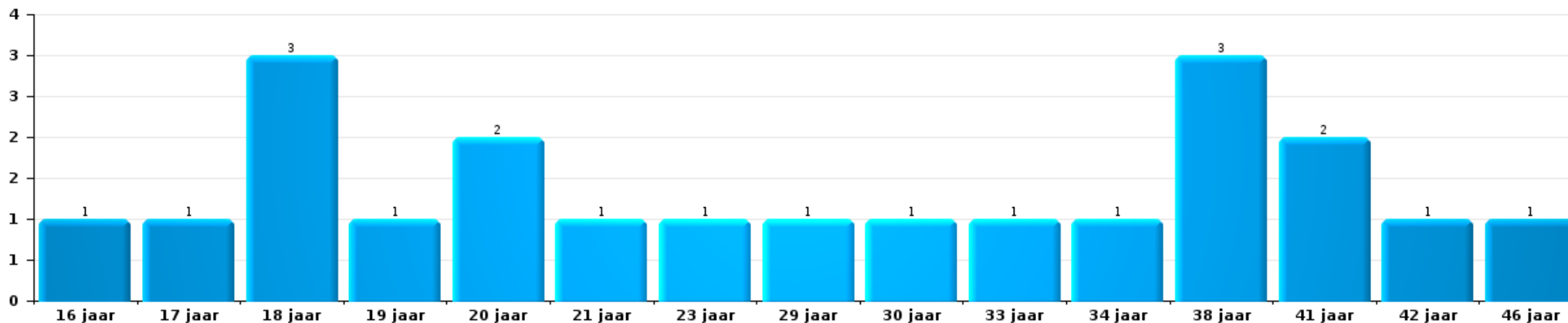
1) Indien eenzelfde verdachte meerdere feiten heeft gepleegd in de beschouwde periode, dan wordt hij ook meerdere keren geteld, al dan niet in dezelfde leeftijdscategorie - 2) Verdachten jonger dan 14 jaar en ouder dan 90 jaar zijn niet weergegeven in de tabel (zie ook de methodologische nota)

MINOS

2023

Inbraak in gebouw (totaal)

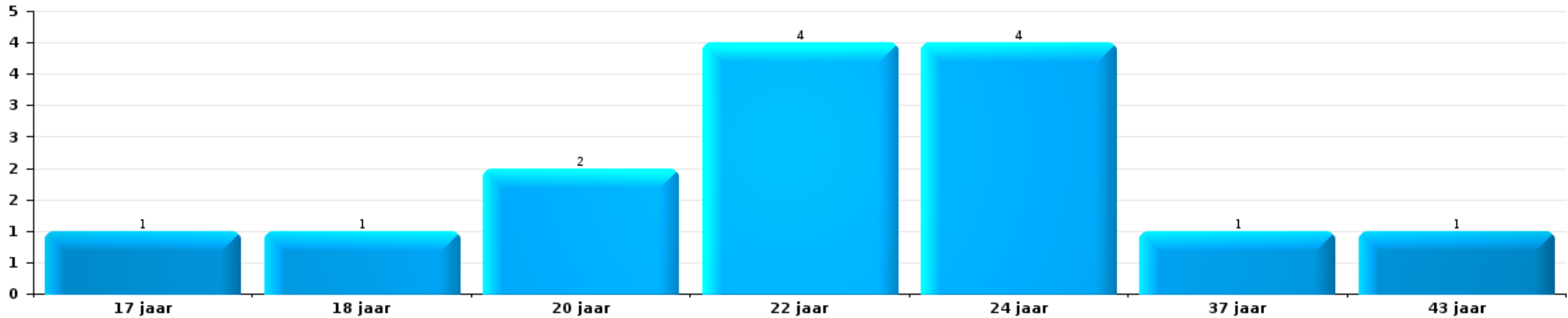
Aantal feitverdachten volgens leeftijd (chronologisch)





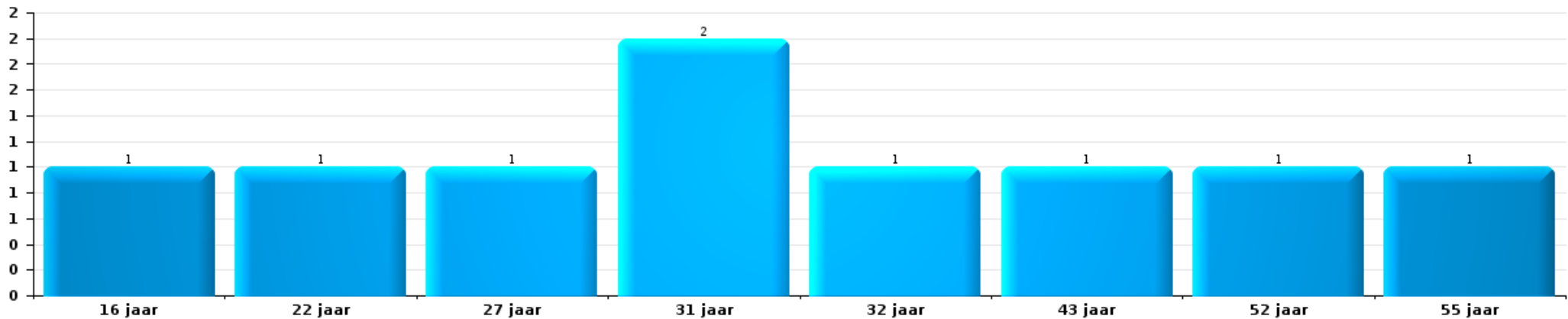
Diefstal uit of aan voertuig

Aantal feitverdachten volgens leeftijd (chronologisch)



Beschadiging van auto

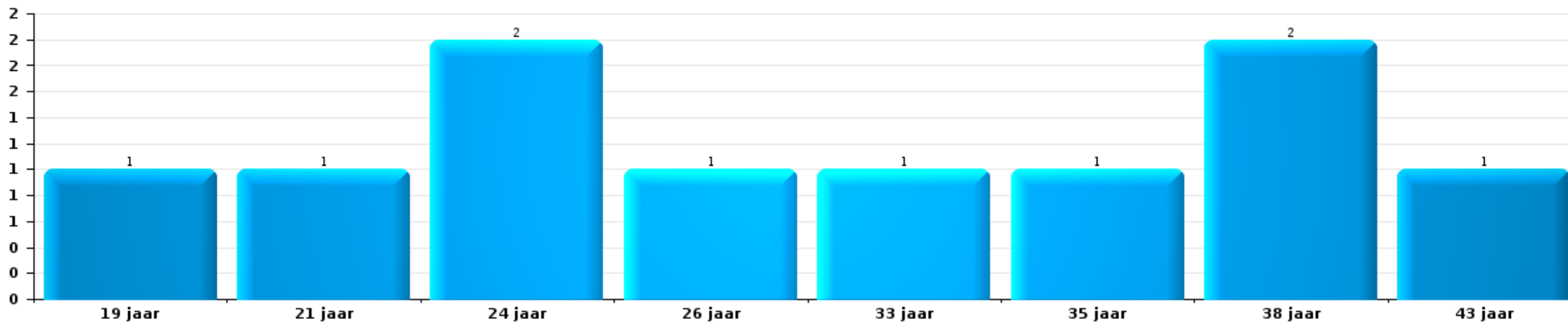
Aantal feitverdachten volgens leeftijd (chronologisch)





Fietsdiefstal

Aantal feitverdachten volgens leeftijd (chronologisch)



POLITIËLE CRIMINALITEITSSTATISTIEKEN

PLEEGPLAATS: POLITIEZONE

MINOS

***Bijlage I: Detailrapport per misdrijfcategorie
Strafwetboek***



MINOS

Inbreuk Strafwetboek

Misd. tegen de lichamelijke integriteit

			2000	2013	2014	2015	2016	2017	2018	2019	2020	2021	2022	2023
Moord	Oudermoord (moord)	Vol.										1		
	Vergiftiging (moord)	Pog.		1		1								
	tgV opzettelijke brandstichting / ontploffing	Pog.												1
		Vol.				1				1		2	1	1
	Andere	Pog.		1	1	2	3		1	1	1	3	1	1
		Subtotaal		1	2	3	4		1	2	1	6	2	3
Doodslag	Oudermoord (doodslag)	Pog.	2									1	1	
	Vergiftiging (doodslag)	Pog.							1	1				
	Roofmoord	Pog.						1						
	tgV opzettelijke brandstichting / ontploffing	Pog.		1										1
	Niet nader bepaald	Pog.	1										1	
	Andere	Pog.	1	3	1	5	1	1	6	9	11	4	10	7
		Subtotaal	4	4	1	5	1	2	7	10	11	5	12	8
Marteling en mishandeling	Foltering	Vol.		1		1			1					
	Onmenselijke behandeling	Vol.			1		1				2			
	Onterende behandeling	Vol.						2			2			2
		Subtotaal		1	1	1	1	2	1		4			2
Opz. slagen en/of verwondingen binnen familie	Tussen partners of ex-partners	Vol.	30	110	95	115	115	133	152	159	147	162	156	135
		Pog.						1						
	Bij algemene familiale moeilijkheden	Vol.	38											
	Door de ouders op een minderjarige	Vol.		11	8	8	10	17	10	18	16	7	16	12
	Door de ouders op kwetsbaar persoon	Vol.						1						
	Tegen de ouders	Vol.	4	12	12	8	7	15	22	12	23	18	12	19
	Tegen andere bloedverwanten in opgaande of zijlijn	Vol.	1	6	4	5	14	11	13	15	14	9	14	16
	Subtotaal	73	139	119	136	146	178	197	204	200	196	198	182	


Misd. tegen de lichamelijke integriteit

			2000	2013	2014	2015	2016	2017	2018	2019	2020	2021	2022	2023	
Opz. slagen en/of verwondingen buiten familie	Vechtpartij (=wederzijdse slagen)	Vol.	33	49	44	35	59	44	48	64	87	53	65	56	
		Pog.									1				
	Slagen aan politie-ambtenaar	Vol.	2	2	1	2	3	6	5	5	5	3	6	5	7
		Op een minderjarige door gezaghebbend persoon	Vol.	1	4	4	5	2	3	3	10	3	1	2	6
	Op een minderjarige hoedanigheid dader onbekend	Vol.	3	8	12	13	17	15	16	16	18	6	10	15	21
		Pog.											1		
	Op kwetsbaar persoon door gezaghebbend persoon	Vol.									2	2		1	
	Op kwetsbaar persoon (hoedanigheid dader onbekend)	Vol.					1						1	2	1
	Op minderjarige dr samenwonende zonder gezagsrel.	Vol.												3	1
	Op een scheidsrechter van een sportwedstrijd	Vol.							1		1				
	Slagen aan personeel openbaar vervoer	Vol.		3	3	2	1	2	1	2	2	2	2	2	3
		Vol.				1				1	3			4	
	Slagen aan personeel andere openbare dienst	Pog.				1									
	Slagen aan medisch beroep	Vol.				2	4	3	5	3	3	5	6	1	4
	Slagen aan personeel onderwijsinstelling	Vol.		1	1	1			3	1		1	1	1	10
Niet nader bepaald	Vol.	112	111	109	112	127	140	132	125	100	107	126	103		
	Pog.	2						2		1	1				
	Subtotaal	153	178	174	174	214	219	212	234	211	188	227	212		
Schuldig verzuim	Vol.	3	1	3	4	1			1	2	2	1	5	1	
	Subtotaal	3	1	3	4	1			1	2	2	1	5	1	
Andere opzet. misd. tg. lichamelijke integriteit	Onthouding verzorging van kind/kwetsbaar persoon	Vol.				1	1				1			1	
		Vol.		1		2	1								
	Achterlaten van een kind in behoeftige toestand	Vol.	1	1					1	1	1		1	1	
		Vol.	1				3			1	3	6	5	6	2
	Toediening van schadelijke stoffen	Pog.											1		
	Vergiftiging voedingswaren	Vol.						2							
	Kwaadwillige belemmering van het verkeer	Vol.	7	3	2	1	1	5	3	3	9	1	1	8	6
		Onb.	1												
Feitelikheden en lichte geweldsdelicten	Vol.	10	22	25	33	21	45	32	32	31	17	26	30	28	
	Subtotaal	20	27	27	37	27	53	37	45	24	33	46	37		



Misd. tegen de lichamelijke integriteit

			2000	2013	2014	2015	2016	2017	2018	2019	2020	2021	2022	2023
Onopzet. misd. tg. lichamelijke integriteit	Onopzettelijk doden	Vol.			1							1		
	Onopzettelijke slagen en/of verwondingen	Vol.	10	4	4	2	5	4	3	3	4	2	7	3
	Verzuim van onderhoud kind of kwetsbaar persoon	Vol.	1	1										
		Pog.	1											
	Hondenbeet	Vol.	1	2	2	3	5	7	9	3	4	6	7	5
	Niet nader bepaald	Vol.		1										
	Subtotaal		13	8	7	5	10	11	12	6	8	9	14	8
	Totaal		266	359	334	365	404	465	468	503	461	438	504	453

Misd. tegen de persoonlijke vrijheid

			2000	2013	2014	2015	2016	2017	2018	2019	2020	2021	2022	2023
Gijzeling		Vol.	2			1	1							
		Subtotaal	2			1	1							
Ontvoering van minderjarige of kwetsbaar persoon	Ouderlijke ontvoering	Vol.	1	1		1	1	2	3	4	2	1	2	2
		Pog.			1						1			
	Andere ontvoering	Vol.	2			1	1		1		2		1	
		Pog.		1	1						2	2		
	Subtotaal	3	2	1	3	2	2	4	4	7	3	3	3	3
Vrijheidsberoving door particulier		Vol.	1	3	1	5	6	2	3	3	7	6	6	7
		Pog.						1				1		
	Subtotaal	1	3	1	5	6	3	3	3	3	7	7	6	7
	Totaal	6	5	2	9	9	5	7	7	14	10	9	10	

Zedenmisdrijven

			2000	2013	2014	2015	2016	2017	2018	2019	2020	2021	2022	2023
Verkrachting zonder de dood tot gevolg	Slachtoffer <10j	Vol.	3	3	1	7		1	3	2	5	3		
		Pog.				1								
	Slachtoffer 10j - 14j	Vol.	2	1		1	4		2	1			1	1
		Vol.	2		4	1	4	3	3	2	3		1	1
	Slachtoffer 14j - 16j	Pog.			1	2								1
		Vol.					4	1	3	1			4	
	Slachtoffer 16j - 18j	Pog.					1				1			
		Vol.	9	7	7	11	8	9	13	5	6	9	4	



Zedenmisdrijven

			2000	2013	2014	2015	2016	2017	2018	2019	2020	2021	2022	2023
	Slachtoffer meerderjarig	Pog.	1				1			1	1			
	Slachtoffer leeftijd onbekend	Vol.				1				1	1	1		
		Subtotaal	17	11	13	23	23	14	24	14	16	19	7	
Verkrachting met gevolg onbekend			Vol.	1										
		Subtotaal	1	1										
Verkrachting zonder de dood tot gevolg (nwSSW)	Slachtoffer <16j	Vol.									1	1	2	13
	Slachtoffer 16j - 18j	Vol.											1	3
	Slachtoffer meerderjarig	Vol.											10	2
		Pog.											1	1
		Subtotaal									1	1	14	19
Aanranding eerbaarheid met geweld / bedreiging	Slachtoffer < 16j	Vol.		1		1	2	1	2	2	4		2	
		Pog.										1		
	Slachtoffer 16j - 18j	Vol.			1	2	1	2	2	2	2	2	1	
		Pog.							1					
Slachtoffer meerderjarig	Vol.	1	4	6	7	8	13	10	9	8	8	8	2	
	Pog.		1				1	1						
		Subtotaal	1	6	6	9	12	16	16	13	14	11	5	
Aanranding eerbaarheid zonder geweld / bedreiging	Slachtoffer < 16j	Vol.	6	6	5	5	7	5	3	8	11	5	1	
	Slachtoffer 16j - 18j	Vol.	1	3		2		3	1	2	3	1		
		Pog.								1				
Slachtoffer leeftijd onbekend	Vol.		1	2	1	1	5	4	1	1	1	1	2	
		Subtotaal	7	10	7	8	8	13	8	12	15	7	3	
Aanranding eerbaarheid niet nader bepaald			Vol.	1										
		Subtotaal	1	1										
Aantasting seksuele integrit. zonder dood (nwSSW)	Slachtoffer <16j	Vol.											9	13
	Slachtoffer 16j - 18j	Vol.											1	5
		Pog.											1	
	Slachtoffer meerderjarig	Vol.											8	15
		Pog.										1		
		Subtotaal											20	33



Zedenmisdrijven

			2000	2013	2014	2015	2016	2017	2018	2019	2020	2021	2022	2023
Kinderpornografie	Bezit	Vol.			4	1	1	1	2	5	4	7	7	
		Pog.						1						
	Verspreiding Toegang kinderporno via technologie Niet nader bepaald	Vol.		3	3	6	3	7	9	10	6	13	3	
		Vol.										1		
		Vol.					1				1			
	Subtotaal		3	7	7	5	8	12	15	11	21	10		
Pornografie	Vol.				1			1						
	Subtotaal				1			1						
Aanzetting tot ontucht	Slachtoffer minderjarig	Vol.	2	3	5	1	3	3	4	2	1	2	3	
		Pog.			1			1						
	Slachtoffer meerderjarig	Vol.				1							1	
		Pog.		1										
	Leeftijd slachtoffer onbekend	Vol.		1				1		1				
	Andere reclame voor ontucht	Vol.		1										
Niet nader bepaald	Vol.							2						
	Subtotaal		2	6	5	2	4	3	8	2	2	2	4	
Uitbuiting van iemands ontucht	Slachtoffer minderjarig	Vol.		1		1		1						
	Slachtoffer meerderjarig	Vol.		3		1		2	1	2	1	2	2	
	Subtotaal			4		2		3	1	2	1	2	2	
Openbare zedenschennis	Handelingen (exhibitionisme, enz.)	Vol.	8	3	3	6	13	7	5	15	9	14	4	
	Geschriften, afbeeldingen, voorwerpen	Vol.	2	2	1		6	3	3	3	2	4		
	Schunnigheden in het openbaar	Vol.				1								
	Exhibitionisme (nwSSW)	Vol.												12
	Subtotaal		10	5	4	7	19	10	8	18	11	18	4	12
Voyeurisme	Observatie/opname van naaktheid of intimiteit	Vol.			2	1	2	1	1	2	3			
		Vol.							2	3	2	3		
	Verspreiding opname naaktheid of intimiteit	Pog.					2							
	Subtotaal			2	1	2	3	3	3	5	5	3		
Voyeurisme rechtstreeks (nwSSW)	Slachtoffer <16j	Vol.											1	1
	Slachtoffer 16j - 18j	Vol.												1
	Subtotaal												1	2
Voyeurisme via technisch/ander hulpmiddel (nwSSW)	Slachtoffer <16j	Vol.										1		
	Slachtoffer meerderjarig	Vol.												2
	Subtotaal											1		2



Zedenmisdrijven

			2000	2013	2014	2015	2016	2017	2018	2019	2020	2021	2022	2023
Verspreiding van seksueel getinte inhoud (nwSSW)	Slachtoffer <16j	Vol.												2
	Slachtoffer meerderjarig	Vol.											1	
		Subtotaal											1	2
Versprei. seks. inhoud kwaad opzet/winst (nwSSW)	Slachtoffer <16j	Vol.												2
	Slachtoffer meerderjarig	Vol.											1	4
		Subtotaal											1	6
Vruchtafdrijving zonder toestemming van de vrouw	Niet nader bepaald	Vol.		1										
		Subtotaal		1										
Grooming (contact via ICT met minderjarige < 16 j)		Vol.					3	4		2	4	3	2	
		Subtotaal					3	4		2	4	3	2	
Grooming online - met ICT (nwSSW)	Slachtoffer <16j	Vol.											1	2
		Subtotaal											1	2
Seks. uitbuiting minderjarigen-prostitutie (nwSSW)	Aanzetten plegen van ontucht/prostit. (nwSSW)	Vol.												4
	Houden huis van ontucht/prostit. (nwSSW)	Vol.												1
		Subtotaal												5
Beelden seksueel misbruik minderjarigen (nwSSW)	Productie/verspreid. beelden seks. misbr. (nwSSW)	Vol.											4	8
	Bezitten/verwerven beelden seks. misbruik (nwSSW)	Vol.												2
		Subtotaal											4	10
		Totaal	39	48	44	60	76	74	81	83	80	88	79	93

Misdr. tegen andere morele waarden en gevoelens

			2000	2013	2014	2015	2016	2017	2018	2019	2020	2021	2022	2023
Belaging	Pesterij per telefoon (OLD)	Vol.	4											
		Vol.	6	88	97	78	114	125	128	117	127	104	131	132
		Subtotaal	10	88	97	78	114	125	128	117	127	104	131	132
Grafschennis		Vol.	5	2	1		3		1					
		Subtotaal	5	2	1		3		1					
Schending van het beroepsgeheim		Vol.				1	1		2		2		1	2
		Subtotaal				1	1		2		2		1	2



Misd. tegen andere morele waarden en gevoelens

			2000	2013	2014	2015	2016	2017	2018	2019	2020	2021	2022	2023	
Schending van de eer	Laster en eerroof	Vol.	25	16	15	15	18	24	19	25	29	23	25	21	
		Pog.					1								
	Lasterlijke aangifte	Vol.	1	2	5	1	4	4	1	3	2	1	1	1	2
		Lasterlijke aantijging	Vol.	4	9	2	2	5	3	10	5	2	2	5	3
	Kwaadwillige ruchtbaarmaking	Vol.		1	1	1	2	2		3		5	2	4	
	Beledigingen (Wanbedrijf)	Vol.		8	2	1	6	9	9	8	16	15	4	5	
Pog.									1						
Subtotaal			30	36	25	20	35	43	39	45	49	46	37	35	
Persoonlijke levenssfeer	Heimelijke nachtelijke binnendringing	Vol.					2								
		Vol.	10	9	14	7	16	14	8	15	15	10	8	10	
	Woonstschennis door particulier	Pog.									1				
	Schending van het briefgeheim	Vol.	2	1	2	6	2	1	1	2			4		
Subtotaal			12	10	16	13	20	15	9	17	15	11	12	10	
Nachtlawaaï	Vol.	37	6	10	6	9	10	19	15	13	16	21	21	2	
Subtotaal			37	6	10	6	9	10	19	15	13	16	21	2	
Misbruik van gegevens uit strafdossier	Vol.								1						
Subtotaal									1						
Schenden van communicatie door particulier	Vol.				1					1		1	1	1	
Subtotaal					1					1		1	1	1	
Misbruik zwakheden personen	Vol.		1	2	3			5	3	1			3	1	
Subtotaal				1	2	3		5	3	1			3	1	
Privacy zeden: publicatie identiteit slachtoffer	Vol.								1	1					
	Pog.											1			
Subtotaal									1	1		1			
Cyberlokking (lokken van minderjarige via ICT)	Vol.					1	2			1	2				
Subtotaal						1	2			1	2				
Bezetting andermans goed (kraken)	Binnendringen/bezetten/verblijven (niet bewoond)	Vol.						3	3	4	2			1	
	Binnendringen/bezetten/verblijven (bewoond)	Vol.								3					
Subtotaal								3	3	7	2		1		
Totaal			94	143	151	122	183	195	206	202	217	181	207	184	

Misd. tegen het juridisch statuut van het kind



Misd. tegen het juridisch statuut van het kind

			2000	2013	2014	2015	2016	2017	2018	2019	2020	2021	2022	2023
Niet-afgeven van kinderen	Door de ouders	Vol.	1						1					4
	Door persoon ermee belast	Vol.			1									
		Subtotaal	1		1				1					4
Niet aangifte van een geboorte		Vol.										1		
		Subtotaal										1		
		Totaal	1		1				1			1		4

Diefstal en afpersing

			2000	2013	2014	2015	2016	2017	2018	2019	2020	2021	2022	2023
Diefstal met vzo	Met geweld	Vol.	51	27	24	31	25	21	27	28	10	15	12	18
		Pog.	4	5	6	8	7	4	3	5			1	1
	Zonder geweld	Vol.	681	724	757	728	629	624	542	559	341	333	337	222
		Pog.	144	222	218	225	177	197	179	157	98	105	159	108
		Subtotaal	880	978	1.005	992	838	846	751	749	449	454	509	349
Diefstal zonder vzo	Met geweld	Vol.	13	20	15	20	16	20	12	16	11	2	16	11
		Pog.	6		2	2	1	2	3	2	1	1	1	1
	Zonder geweld, Zakkenrollerij	Vol.	152	283	303	227	172	116	128	84	44	37	37	48
		Pog.				1	1	1	1					
	Zonder geweld, Gebruiksdiefstal	Vol.	5	1	1	3	1	4		1		2	2	1
		Pog.												
	Zonder geweld, Huisdiefstal	Vol.	22	48	16	38	25	33	38	43	23	27	31	27
		Pog.	1								1	1		
Zonder geweld	Vol.	1.570	1.373	1.393	1.285	1.106	1.077	885	855	595	671	924	915	
	Pog.	32	15	23	14	20	27	20	14	11	8	17	30	
		Subtotaal	1.801	1.740	1.753	1.590	1.342	1.280	1.087	1.015	686	749	1.028	1.033
Diefstal niet nader bepaald	Vol.	707	9	13	11	9	8	7	2				1	2
	Pog.	199						1						
		Subtotaal	906	9	13	11	9	8	8	2			1	2
Afpersing	Vol.	4	12	8	13	10	8	15	16	5	9	9	14	
	Pog.		6	4	10	5	5	11	16	10	3	7	15	
		Subtotaal	4	18	12	23	15	13	26	32	15	12	16	29
Vervaardiging valse sleutels	Vol.	1												
	Subtotaal	1												



Diefstal en afpersing

		2000	2013	2014	2015	2016	2017	2018	2019	2020	2021	2022	2023
Moeskoperij	Vol.	1											
	Subtotaal	1											
	Totaal	3.593	2.745	2.783	2.616	2.204	2.147	1.872	1.798	1.150	1.215	1.554	1.413

Bedrog

		2000	2013	2014	2015	2016	2017	2018	2019	2020	2021	2022	2023
Witwassen	Vol.		8	4	1	1	3	13	45	81	108	64	30
	Pog.									6		2	1
	Subtotaal		8	4	1	1	3	13	45	87	108	66	31
Heling	Vol.	3	5	6	2	7	4	4	7	11	5	3	5
Gewone heling	Pog.								2				
Gekwalificeerde heling	Vol.				1					1			
Niet nader bepaald	Vol.	6		1									
	Subtotaal	9	5	7	3	7	4	4	9	12	5	3	5
Flessentrekkerij	Vol.	74	6	4	1	2	1	3				1	
Brandstof / smeeroilie	Vol.	5	7	4	3	4	7	1	7	1	2	2	9
Dranken en spijzen	Vol.	11	6	17	10	7	14	8	16	10	5	7	8
Huurrijtuig	Vol.			1									
Logies	Vol.	2											
Niet nader bepaald	Vol.												
	Subtotaal	92	19	26	14	13	22	12	23	11	7	10	17
Private omkoping	Pog.					1							
	Subtotaal					1							
Verduistering en bedrieglijke vernietiging	Vol.	14	168	166	213	232	248	296	332	320	326	68	16
Bedrieglijke verberging	Vol.	1	1	1				1	2				1
Van geld, papieren, enz.	Vol.		1		1	1		1			1	3	
Van in beslag genomen voorwerpen	Vol.	1			1			1	1				
Van roerende goederen van echtgenoten	Vol.			1						1			1
Van nalatenschap	Vol.	31	3	6	5	1	6	6		1	1		2
Niet nader bepaald	Vol.												
	Subtotaal	47	173	174	220	234	254	305	335	322	328	71	20

Bedrog

		2000	2013	2014	2015	2016	2017	2018	2019	2020	2021	2022	2023	
Oplichting	Internetfraude	Vol.	36	64	77	85	82	116	108	201	184	193	107	
		Pog.	6	8	12	16	15	27	17	20	15	9	4	
	Oplichting zonder internet	Vol.	52	69	55	74	67	41	52	43	43	42	46	34
		Pog.	7	8	10	6	9	12	15	5	2	1	4	4
	Niet nader bepaald	Vol.	50											
		Pog.	6											
	Subtotaal	56	101	149	154	181	173	196	192	269	243	249	149	
Bedriegerij	Verkochte waren / geleverd werk	Vol.	2								2			
	Vervalste voedingsmiddelen	Vol.					1							
	Frauduleuze overdracht van facturen	Vol.					1							
	Niet nader bepaald	Vol.				1		1						
	Subtotaal	5	2			1	2	1			2			
Misbruik van vertrouwen en verwante misd.	Misbruik van vertrouwen	Vol.	32	42	52	39	33	50	48	28	44	36	38	
		Pog.	1											
	Misbruik van zwakheden	Vol.	4	3	6	2	4	5	3	2	1	3	1	
	Subtotaal	61	37	45	58	41	37	55	51	30	45	39	39	
Misbruik van maatschappelijk vermogen	Door vennootschappen	Vol.	3	1						2	1	1		
	Niet nader bepaald	Vol.								1				
	Andere	Vol.	1	2	2				2	1		1		
	Subtotaal	1	4	3	2				2	4	1	2		
Misd. ivm insolventie	Door derden	Vol.				8		4	2	5	1	2	2	
	Door de schuldenaar	Vol.	1	7	2	6	6	11	10	8	12	12	7	
	Niet nader bepaald	Vol.			1	2	1	1	1		2	12	7	
	Subtotaal	1	7	3	16	7	16	13	13	13	15	26	16	
Bedrieglijk onvermogen		Vol.		1	2		1		4		1		1	
	Subtotaal			1	2		1		4		1		1	
Ongedekte cheques		Vol.				1				1				
		Pog.												
	Subtotaal	27				1				1				
	Totaal	298	350	416	457	496	503	602	674	749	755	466	278	

Beschadigen van eigendom

2000	2013	2014	2015	2016	2017	2018	2019	2020	2021	2022	2023
------	------	------	------	------	------	------	------	------	------	------	------



Beschadigen van eigendom

			2000	2013	2014	2015	2016	2017	2018	2019	2020	2021	2022	2023	
Opzettelijke brandstichting	In een bewoonde plaats (bij dag)	Vol.		1	2	4	4		1	3		1		2	
		Pog.			1				1						
	In een bewoonde plaats (bij nacht)	Vol.		2	2	3	1	1	1	1	2	1			
		Pog.				1					1				1
	in een bewoonde plaats (onbepaald tijdstip)	Vol.		1	2		1								
		Pog.							1						
	In een andere plaats (bij dag)	Vol.		8	8	3	8	10	7	3	8	8	6	6	
		Pog.		1			1								
	In een andere plaats (bij nacht)	Vol.	4	8	7	5	5	3	6	4	8	9	5	7	
		Pog.			1				3						
In een andere plaats (onbepaald tijdstip)	Vol.		3	1	3	1	1			2	7	1			
	Pog.	1													
Niet nader bepaald	Vol.	4													
Subtotaal			9	24	24	19	21	16	19	15	24	19	11	16	
Opzettelijke vernieling door ontploffing	In een bewoonde plaats (bij nacht)	Vol.								1	1			2	
		Pog.											1		
	In een andere plaats (bij nacht)	Vol.												1	
		Pog.												1	
Niet nader bepaald	Vol.									1					
Subtotaal										1	2		1	4	
Onopzettelijke brandstichting	Vol.	34	27	22	23	20	19	33	43	40	38	30	20		
	Pog.	1													
Subtotaal			35	27	22	23	20	19	33	43	40	38	30	20	
Vernieling, onbruikbaarmaking, beschadiging	Met vzo	Vol.	8		10	6	5	4	4		2	4	3	2	
	Vernieling van landbouwgoederen	Vol.									1				
		Vol.	161										1		
	Niet nader bepaald	Pog.	5												
Subtotaal			174		10	6	5	4	4		3	5	3	2	



Beschadigen van eigendom

		2000	2013	2014	2015	2016	2017	2018	2019	2020	2021	2022	2023
Vandalisme	Op voertuigen	Vol. 188	279	251	210	221	228	235	207	152	169	167	156
		Pog.		1		1							
	Op andere roerende goederen	Vol. 159	40	42	42	24	51	37	38	23	38	26	18
	Graffiti	Vol. 5	12	9	6	7	15	4	6	6	31	32	25
	Andere vernielingen op onroerende goederen	Vol. 52	142	152	130	103	129	124	120	98	116	98	91
		Pog.	1			1							
	Beschadiging van afsluiting	Vol. 3	10	8	4	2	4	2	7		4	2	6
	Subtotaal	408	483	463	392	359	427	402	378	279	358	325	296
	Totaal	626	534	519	440	405	466	458	437	348	420	370	338

Misd. tegen de veiligheid van de staat

		2000	2013	2014	2015	2016	2017	2018	2019	2020	2021	2022	2023
Terrorisme	Terroristische groep	Vol.		1						1			
	Verspreiden boodschap die aanzet tot terrorisme	Vol.						1					
	Subtotaal			1				1		1			
	Totaal			1				1		1			

Misd. tegen de openbare veiligheid

		2000	2013	2014	2015	2016	2017	2018	2019	2020	2021	2022	2023
Criminele organisatie		Vol.		2			1	3	3	3	3	2	
	Subtotaal			2			1	3	3	3	3	2	
Vereniging van misdadigers		Vol.	2	14	7	15	18	26	12	22	19	10	13
	Subtotaal	2	14	7	15	18	26	12	22	19	10	13	31
Ontvluchting van gevangenen	Gewone ontvluchting	Vol.										1	
	Gekwalificeerde ontvluchting	Vol.	1	1	1								
	Niet teruggekeerd uit verlof	Vol.					1		1	1			
	Niet naleving elektronisch toezicht	Vol.		1	2	1	1	6	4	9	11	12	6
	Niet nader bepaald	Vol.	3							1			1
	Subtotaal	4	1	3	2	1	7	4	11	12	12	8	7
Verberging	Verberging van een lijk	Vol.				1							
	Subtotaal					1							



Misd. tegen de openbare veiligheid

			2000	2013	2014	2015	2016	2017	2018	2019	2020	2021	2022	2023
Bedreigingen	Bedreiging met een aanslag	Vol.			2	1	2	1	1		11	8	5	1
	Mondeling	Vol.	117	75	80	63	78	76	86	85	77	61	72	56
	Schriftelijk	Vol.	3	26	28	32	27	37	52	45	30	32	31	27
	Door gebaren, zinnebeelden	Vol.	13	24	20	17	32	25	31	38	43	56	45	41
	Bommelding	Vol.		2	2	1	3	1		4	2	2	2	1
	Niet nader bepaald	Vol.	14			1	1			1		1		
		Subtotaal		147	127	132	115	143	140	170	173	163	160	155
	Totaal		153	142	144	132	163	174	189	209	197	185	178	164

Misd. tegen gezag van de overheid

			2000	2013	2014	2015	2016	2017	2018	2019	2020	2021	2022	2023
Geweld tegen overheidspersonen		Vol.		2		1	1			3				
		Subtotaal		2		1	1			3				
Weerspannigheid	Gewapende weerspannigheid	Vol.		4	1	3	2	3	2		4	2	3	4
	Ongewapende weerspannigheid	Vol.	8	24	11	19	13	29	39	44	52	33	33	45
	Niet nader bepaald	Vol.	7		1			2						
	Subtotaal		15	28	13	22	15	34	41	44	56	35	36	49
Smaad		Vol.	14	5	4	3	4	10	7	7	6	7	4	3
		Subtotaal	14	5	4	3	4	10	7	7	6	7	4	3
Weigering medewerking (informatica en telecom)		Vol.								2	1	1	1	
		Subtotaal								2	1	1	1	
Andere misdrijven	Zegelverbreking	Vol.	1	3	1	1	1		3	3	1	1		
		Subtotaal	1	3	1	1	1		3	3	1	1		
	Totaal		30	38	18	27	21	44	51	59	64	44	41	52

Misd. tegen de openbare trouw

			2000	2013	2014	2015	2016	2017	2018	2019	2020	2021	2022	2023	
Valsheid in geschriften	Schriftvervalsing	Vol.	41	26	27	35	27	30	30	23	23	41	20	22	
		Pog.			1							1			
	Gebruik van valse en vervalste geschriften	Vol.	3	20	11	12	10	11	5	7	8	8	13	10	9
		Pog.	1					1							
	Subtotaal		45	46	39	47	37	42	35	30	32	54	30	31	


Misd. tegen de openbare trouw

				2000	2013	2014	2015	2016	2017	2018	2019	2020	2021	2022	2023
Aanmatiging	Van ambten	Vol.	2		1	1	2	1	2		4	3	4	1	
	Van titels	Vol.		1	1					1			1		
	Van naam	Vol.	7	14	13	22	25	20	23	32	25	47	45	22	
	Niet nader bepaald	Vol.		1									1		
		Subtotaal	9	15	15	24	27	21	25	33	29	51	50	23	
Namaking / Vervalsing	Namaking	Vol.		1		1		1			1		1	1	
	Vervalsing	Vol.	2		1	2	2	2		2		1	1		
		Subtotaal	2	1	1	3	2	3		2	1	1	2	1	
Valse munt	Uitgifte	Vol.	5	20	10	12	12	4	7	5	5	2	3		
		Pog.				1	3		1						
	Niet nader bepaald	Vol.	12												
	Andere	Vol.	28				1	2	3	4	2	2	2	2	
		Subtotaal	45	20	10	13	16	6	11	9	7	4	3	2	
Valsheid voor het gerecht	Valse getuigenis	Vol.							1						
	Valse verklaringen	Vol.	1	1	2	2	1		2	2	2	1			
	Valse eedaflegging	Vol.		1											
		Subtotaal	1	2	2	2	1		3	2	2	1			
		Totaal	102	84	67	89	83	72	74	76	71	111	85	57	



Misd. tegen de familie

		2000	2013	2014	2015	2016	2017	2018	2019	2020	2021	2022	2023
Bigamie	Vol.				1								
	Subtotaal				1								
Familieverlating	Vol.	1	1	2	1			2		1	2	1	1
	Subtotaal	1	1	2	1			2		1	2	1	1
Weigering recht op persoonlijk contact	Vol.	89	58	81	80	70	74	63	106	65	62	62	34
	Pog.	2											1
	Subtotaal	91	58	81	80	70	74	63	106	65	62	62	35
Niet betaling onderhoudsgeld	Vol.	17	5		6	7	3	8	7	3	1	2	4
	Subtotaal	17	5		6	7	3	8	7	3	1	2	4
Gedwongen wettelijke samenwoning	Vol.					1							
	Subtotaal					1							
Niet nader bepaald	Vol.	1											
	Subtotaal	1											
Totaal		110	64	83	88	77	78	73	113	69	65	65	40

Informaticacriminaliteit

		2000	2013	2014	2015	2016	2017	2018	2019	2020	2021	2022	2023
Hacking	Vol.		8	4	15	18	14	25	31	25	27	51	13
	Pog.				1	1	1	1	2	2			
	Subtotaal		8	4	16	19	15	26	33	27	27	51	13
Valsheid in informatica	Vol.		7		2	6	5	12	6	23	19	14	21
	Pog.				1						1		
	Subtotaal		7		3	6	5	12	6	23	20	14	21
Informaticabedrog	Vol.		107	61	107	70	91	142	197	259	280	282	254
	Pog.		7	4	4	2	5	14	20	28	12	8	5
	Subtotaal		114	65	111	72	96	156	217	287	292	290	259
Sabotage	Vol.		4	2	2	2	3	2			2	1	3
	Subtotaal		4	2	2	2	3	2			2	1	3
Totaal			133	71	132	99	119	196	256	337	341	356	296

Onwettige uitoefening van het openbaar gezag



Onwettige uitoefening van het openbaar gezag

		2000	2013	2014	2015	2016	2017	2018	2019	2020	2021	2022	2023
Publieke omkoping	Vol.			1						1			1
	Pog.										1		
	Subtotaal			1						1	1		1
Vrijheidsberoving door ambtenaar	Vol.					1							
	Pog.												
	Subtotaal					1							
Daden van willekeur	Vol.						1						
	Pog.												
	Subtotaal						1						
Misbruik van gezag	Vol.				1							1	
	Pog.												
	Subtotaal				1							1	
Totaal			1	1	1	1				1	1	1	1

Huisjesmelkerij

		2000	2013	2014	2015	2016	2017	2018	2019	2020	2021	2022	2023
Zonder vzo	Vol.					1			1		2		1
	Pog.												
	Subtotaal					1			1		2		1
Totaal					1				1		2		1

Mensenhandel

		2000	2013	2014	2015	2016	2017	2018	2019	2020	2021	2022	2023
Seksuele uitbuiting	Vol.					1		2	2	3	1	1	2
	Pog.						1						
	Subtotaal					1	1	2	2	3	1	1	2
Economische uitbuiting	Vol.				1	2	3		3	3		1	
	Pog.												
	Subtotaal				1	2	3		3	3		1	
Totaal				1	3	4	2	5	6	6	1	2	2

Andere inbreuken Strafwetboek

		2000	2013	2014	2015	2016	2017	2018	2019	2020	2021	2022	2023
	Vol.		1				1	3	2	1			
	Pog.												
	Subtotaal		1				1	3	2	1			
Totaal		1				1	3	2	1				

Overtreding Strafwetboek



Overtreding Strafwetboek

		2000	2013	2014	2015	2016	2017	2018	2019	2020	2021	2022	2023
Beledigingen (Overtreding)	Vol.	10											
	Subtotaal	10											
Ombrenging van dieren (Overtreding)	Vol.	2											
	Subtotaal	2											
Andere overtredingen SWB	Vol.	6										1	
	Pog.	1											
	Subtotaal	7										1	
Totaal		19										1	

POLITIËLE CRIMINALITEITSSTATISTIEKEN

PLEEGPLAATS: POLITIEZONE

MINOS

***Bijlage II: Detailrapport per misdrijfcategorie
Bijzondere Wetten***

**MINOS****Inbreuk bijzondere wetgeving****Drugs**

			2000	2013	2014	2015	2016	2017	2018	2019	2020	2021	2022	2023
Bezit		Vol.	29	52	81	86	99	157	204	384	303	291	224	236
		Subtotaal	29	52	81	86	99	157	204	384	303	291	224	236
Gebruik	Gebruik in groep	Vol.	2											
	Individueel gebruik	Vol.	7											
	Gebruik vergemakkelijken	Vol.		2	2	1	2	4	1	4			1	1
	Aanzetten tot gebruik	Vol.		2		1			2	1		1		1
	Wanorde, schandaal of gevaar in openbare ruimte	Vol.				3	2	3	2	7	13	3	5	3
		Subtotaal	9	4	2	5	4	7	5	12	13	4	6	5
In- en uitvoer		Vol.	8	4	2	3	7	3	11	1	5	2	4	4
		Pog.									1			
		Subtotaal	8	4	2	3	7	3	11	1	6	2	4	4
Fabricatie		Vol.		6	3	11	7	8	15	8	12	8	7	8
		Subtotaal		6	3	11	7	8	15	8	12	8	7	8
Handel		Vol.	11	14	18	23	33	30	31	47	41	46	34	35
		Pog.					1							
		Subtotaal	11	14	18	23	34	30	31	47	41	46	34	35
Andere		Vol.	2		5	4	6	1	5	5	5	5	2	1
		Subtotaal	2		5	4	6	1	5	5	5	5	2	1
		Totaal	59	80	111	132	157	206	271	457	380	356	277	289


Vreemdelingenwetgeving

			2000	2013	2014	2015	2016	2017	2018	2019	2020	2021	2022	2023	
Illegale transmigratie	Schijnhuwelijk zonder beloning/dwang	Vol.		1	2	4	15	15	3	5	2	1	18	13	
		Pog.		3	8	3	3	8	4	15	6	9	2	1	
	Schijn-wettelijk samenwonen zonder beloning/dwang	Vol.		1	3	1	8	6	2	2			1	7	5
		Pog.			3	8		2	3	3	2	6			
	Toegang tot het grondgebied	Vol.	7	16	22	38	14	35	20	78	39	18	16	12	
	Verblijf	Vol.	14	95	69	35	63	126	116	107	84	59	48	38	
	Verwijdering	Vol.				1	1						1		
	Niet dragen van identiteits- of reisdocumenten	Vol.				1				1			2		
	Inschrijving in vreemdelingenregister	Vol.	1	8	2	7	4	3		4	6	6	33	107	
	Schijnerkenning zonder beloning/dwang	Vol.						2	2	4	2	1	1	2	
Pog.									1		3	1			
		Subtotaal	22	124	109	98	108	197	151	219	144	105	125	178	
Mensensmokkel		Vol.			2	3		12	7	4	5	3		1	
		Pog.				1									
		Subtotaal		2	3	1	12	7	4	5	3		1		
Mensenhandel		Vol.	3												
		Subtotaal	3												
Hulp bij illegaal verblijf		Vol.				1	2	1						2	
		Pog.							1						
		Subtotaal				1	2	1	1					2	
Schijnerkenning met beloning/dwang	Gebruik van dwang	Vol.											1		
		Subtotaal											1		
Niet nader bepaald		Vol.	7												
		Subtotaal	7												
Andere		Vol.	1	4	2						1				
		Subtotaal	1	4	2						1				
		Totaal	33	128	113	102	111	210	159	223	150	109	125	181	



Milieu

			2000	2013	2014	2015	2016	2017	2018	2019	2020	2021	2022	2023
Afstoffen	Afvaltransport	Vol.		1						1		2		
	Afval door beroepspersoon	Vol.			4	1	1		3		4	1		2
	Afval door particulier	Vol.		8	11	8	6	22	14	8	27	15	3	1
	Afval door onbepaald persoon	Vol.	55											
	Afval: vergunning/erkenning	Vol.		1				1						
	Afval: fiscale inbreuken	Vol.	1											
		Subtotaal	56	10	15	9	7	23	17	9	31	18	3	3
Vuurwerk		Vol.												1
		Subtotaal												1
Andere dan afval	Stedenbouw	Vol.	11	12	14	10	5	6	3	9	10	9	3	2
	Milieuvergunning	Vol.		1	2	8				1	1			
	Geluidshinder	Vol.	21		1	1		3					1	
	Waterverontreiniging	Vol.	2		1	1		2	1	1				1
	Bodemverontreiniging	Vol.		1							1			
	Andere leefmilieuhinder	Vol.	12									1		1
		Subtotaal	46	14	18	20	5	11	4	12	12	9	5	3
Biodiversiteit / Fauna en flora	Handel en bezit: CITES-wetgeving	Vol.			1					1				
	Dierenwelzijn	Vol.	8	4	10	9	13	8	13	19	20	5	10	14
	Natuurbescherming	Vol.	1			2				1	1			
		Pog.												1
	Vergunning / erkenning dieren	Vol.	1					1		2				
	Vernietiging van dieren	Vol.	1		1	3		2	2		1			1
	Dierengezondheid	Vol.												1
		Subtotaal	11	4	12	14	13	11	15	23	22	5	12	16
		Totaal	113	28	45	43	25	45	36	44	65	32	21	22



Wapens en springstoffen

			2000	2013	2014	2015	2016	2017	2018	2019	2020	2021	2022	2023	
Illegaal bezit	Vuurwapen	Vol.		6	3	2	3	4	5	7	10	7	6	6	
	Blank wapen of niet-vuurwapen	Vol.		11	5	11	10	18	21	26	25	15	14	11	
	Munitie	Vol.		3	2	2	1		2	1	1			1	
	Onderdelen/toebehoren	Vol.		1				1	1						1
	Niet nader bepaald	Vol.	10	1		1									
		Subtotaal	10	22	10	16	14	23	29	34	36	22	20	19	
Illegale dracht / vervoer	Vuurwapen	Vol.		2	5	3	5	3	3		3	3	2		
	Blank wapen of niet-vuurwapen	Vol.		22	25	25	22	26	28	37	48	50	39	30	
	Munitie	Vol.									1				
	Onderdelen/toebehoren	Vol.										1			
	Niet nader bepaald	Vol.	21		1										
		Subtotaal	21	24	31	28	27	29	31	37	52	54	41	30	
Illegale handel	Vuurwapen	Vol.				1			1					2	
	Blank wapen of niet-vuurwapen	Vol.				1							1		
		Subtotaal				2			1				1	2	
Springstoffen		Vol.									1			1	
		Subtotaal									1			1	
Andere	Documenten	Vol.							1						
	Verkoop per postorder/internet van vuurwapen	Vol.							1						
	Veiligheidsmaatregelen	Vol.											1		
	Niet nader bepaald	Vol.	9												
		Subtotaal	9						2				1		
		Totaal	40	46	41	46	41	52	63	71	89	76	63	52	



Bescherming personen

			2000	2013	2014	2015	2016	2017	2018	2019	2020	2021	2022	2023
Discriminatie	Racisme en xenofobie	Vol.	1	4	3	3	6	3	6	8	4	6	6	4
	Op grond van seksuele geaardheid (homofobie)	Vol.		1				2		2	1	1	1	
	Op grond van het geslacht (seksisme)	Vol.										1		
	Op grond van geloof of levensbeschouwing	Vol.								2		2		2
	Andere discriminatie	Vol.		1					1	1	2		1	1
	Subtotaal		1	6	3	3	6	5	7	13	7	10	8	7
Negationisme en revisionisme	Revisionisme	Vol.										2		
	Subtotaal											2		
Auteursrechten		Vol.	2	1						3		2		
	Subtotaal		2	1						3		2		
Bescherming privé-leven		Vol.	23	2	1	8	3	3	2		3	1	1	1
	Subtotaal		23	2	1	8	3	3	2		3	1	1	1
Bewakingscamera's		Vol.						1	1	2		3	2	
	Subtotaal							1	1	2		3	2	
Portretrecht		Vol.			3	2	1	3	1		1	1	2	5
	Subtotaal				3	2	1	3	1		1	1	2	5
Tijdelijk huisverbod		Vol.								1		1		2
	Subtotaal									1		1		2
Andere		Vol.	1			3					1			1
	Subtotaal		1			3					1			1
	Totaal		27	9	7	16	10	12	11	19	12	20	13	16



Hormonen en doping

		2000	2013	2014	2015	2016	2017	2018	2019	2020	2021	2022	2023
Bezit	Vol.		2	3	1	1	1	1	3		1	2	1
	Subtotaal		2	3	1	1	1	1	3		1	2	1
Gebruik	Vol.	1		1									
	Subtotaal	1		1									
	Totaal	1	2	4	1	1	1	1	3		1	2	1

Voetbalwet

		2000	2013	2014	2015	2016	2017	2018	2019	2020	2021	2022	2023
Aanzet tot haat of woede	Vol.									1			
	Subtotaal									1			
	Totaal									1			

Private veiligheid

		2000	2013	2014	2015	2016	2017	2018	2019	2020	2021	2022	2023
Bewaking- / beveiligingsfirma's	Vol.				1								
	Subtotaal				1								
	Totaal				1								

Jeugdbescherming

		2000	2013	2014	2015	2016	2017	2018	2019	2020	2021	2022	2023
Wet op de leerplicht	Vol.	10	4	8	16	9	14	16	8	4	3	8	6
	Subtotaal	10	4	8	16	9	14	16	8	4	3	8	6
Wet op de jeugdbescherming	Vol.	5	98	89	108	108	117	153	175	132	155	133	155
	Subtotaal	5	98	89	108	108	117	153	175	132	155	133	155
Niet nader bepaald	Vol.										2	2	
	Subtotaal										2	2	
	Totaal	15	102	97	124	117	131	169	183	136	160	143	161

Sociaal strafwetboek

		2000	2013	2014	2015	2016	2017	2018	2019	2020	2021	2022	2023
Belaging op het werk	Vol.		1		2	1		5	3		1	1	2
	Subtotaal		1		2	1		5	3		1	1	2
Werknemer in gevaar brengen	Vol.			1								1	
	Subtotaal			1								1	
Voor de arbeid vereiste leeftijd	Vol.												1
	Subtotaal												1
Illegale arbeid	Vol.	1	1						1				2
	Subtotaal	1	1						1				2
Sociale fraude inzake bijdragen (zwartwerk)	Vol.		5	2	2	1	3	1	3	10	9	1	3
	Subtotaal		5	2	2	1	3	1	3	10	9	1	3
Sociale documenten	Vol.				2								
	Subtotaal				2								
Sociale zekerheid	Vol.										1		
	Subtotaal										1		
Misdr. tegen openbare trouw in sociaal strafrecht	Vol.		1		4	4	3	1		1	1	5	4
	Subtotaal		1		4	4	3	1		1	1	5	4
Oplichting in sociaal strafrecht	Vol.			4	2	3	1	1	2	1	1	2	1
	Subtotaal			4	2	3	1	1	2	1	1	2	1
Andere	Vol.			2		1	1	2	1	4		3	
	Subtotaal			2		1	1	2	1	4		3	
	Totaal	1	8	9	12	10	8	10	10	16	13	13	13



Dronkenschap en alcohol

		2000	2013	2014	2015	2016	2017	2018	2019	2020	2021	2022	2023
Openbare dronkenschap	Vol.	45	76	85	93	130	139	160	171	147	127	130	140
	Subtotaal	45	76	85	93	130	139	160	171	147	127	130	140
Sluitingsuur van horecazaken	Vol.	1											
	Subtotaal	1											
Niet nader bepaald	Vol.								1				
	Subtotaal								1				
Andere	Vol.	2											
	Subtotaal	2											
	Totaal	48	76	85	93	130	139	160	172	147	127	130	140

Kieswetgeving

		2000	2013	2014	2015	2016	2017	2018	2019	2020	2021	2022	2023
	Vol.	2											
	Subtotaal	2											
	Totaal	2											

Bevolkingsregister

		2000	2013	2014	2015	2016	2017	2018	2019	2020	2021	2022	2023
	Vol.	85	244	212	261	229	218	224	192	222	214	202	138
	Subtotaal	85	244	212	261	229	218	224	192	222	214	202	138
	Totaal	85	244	212	261	229	218	224	192	222	214	202	138



Identiteitskaart

		2000	2013	2014	2015	2016	2017	2018	2019	2020	2021	2022	2023
Niet in bezit	Vol.	4				2			1	1			
	Subtotaal	4				2			1	1			
Weigeren te vertonen	Vol.	3							1				
	Subtotaal	3							1				
Beschadigd	Vol.			1			2						
	Subtotaal			1			2						
Niet nader bepaald	Vol.		16	10	17	13	7	3	1	1	2		
	Subtotaal		16	10	17	13	7	3	1	1	2		
Andere	Vol.	12	2	1	3	3	1	2					
	Subtotaal	12	2	1	3	3	1	2					
	Totaal	19	18	12	20	18	10	5	3	2	2		



Volksgezondheid

		2000	2013	2014	2015	2016	2017	2018	2019	2020	2021	2022	2023
Beoefening geneeskunst, verpleegkunde, enz.	Vol.			1								1	
	Subtotaal			1								1	
Gezondheidsbeleid	Vol.		1							1			
	Subtotaal		1							1			
Rookverbod	Vol.		4										1
	Subtotaal		4										1
Verplichte inenting	Vol.	3											
	Subtotaal	3											
Wetgeving geneesmiddelen	Vol.					1		1			3	1	
	Subtotaal					1		1			3	1	
Tabaksverkoop	Vol.					1							
	Subtotaal					1							
Voedingswaren	Vol.		7	4	1	2		1			7	1	
	Subtotaal		7	4	1	2		1			7	1	
Weigering of verzuim naleving maatregelen	Vol.									924	298	1	
	Subtotaal									924	298	1	
Niet nader bepaald	Vol.												1
	Subtotaal												1
Andere	Vol.	2	1						1	457	3	1	1
	Subtotaal	2	1						1	457	3	1	1
	Totaal	5	13	5	1	4		2	1	1.382	311	5	3



Arbeid

		2000	2013	2014	2015	2016	2017	2018	2019	2020	2021	2022	2023
Algemeen reglement arbeidsbescherming	Vol.		1						1				
	Subtotaal		1						1				
Ambulante handel	Vol.	2					3	2	1	2	4	2	3
	Subtotaal	2					3	2	1	2	4	2	3
Bescherming vrije en intellectuele beroepen	Vol.			1		1							
	Subtotaal			1		1							
Inbreuk maatregel beroepsverbod	Vol.			1			1	3			1	1	
	Subtotaal			1			1	3			1	1	
Sociale fraude inzake bijdragen (zwartwerk)	Vol.		1		1	1							
	Subtotaal		1		1	1							
Toegang uitoefenen beroep	Vol.			2	1								
	Subtotaal			2	1								
Toerisme en hotelwezen	Vol.								1				
	Subtotaal								1				
Buitenlandse werknemers of zelfstandigen	Vol.	2						1					
	Subtotaal	2						1					
Verplichte wekelijkse rustdag	Vol.		3						1				
	Subtotaal		3						1				
Niet nader bepaald	Vol.									1			
	Subtotaal									1			
Andere	Vol.							1					
	Subtotaal							1					
	Totaal	4	5	4	2	2	4	7	4	3	5	3	3



Bescherming van de openbare inkomsten

		2000	2013	2014	2015	2016	2017	2018	2019	2020	2021	2022	2023
Douane en accijnzen	Vol.	1					1						
	Subtotaal	1					1						
Verkeersbelasting / BIV	Vol.		1	2	8	52	22	19	10	12	16	11	6
	Subtotaal		1	2	8	52	22	19	10	12	16	11	6
Sociale fraude inzake uitkeringen	Vol.			1						1			
	Subtotaal			1						1			
BTW-fraude	Vol.	2	1	1	1			1					1
	Subtotaal	2	1	1	1			1					1
Fiscale fraude - inkomstenbelastingen	Vol.	1	2	1				4					
	Subtotaal	1	2	1				4					
Niet nader bepaald	Vol.	1	16	34	7	2	2	2	1	3	4		
	Subtotaal	1	16	34	7	2	2	2	1	3	4		
	Totaal	5	20	39	16	54	25	26	11	16	20	11	7

Economische wetgeving

		2000	2013	2014	2015	2016	2017	2018	2019	2020	2021	2022	2023
Vennootschappen	Vol.					2	1	2	1	1		2	
	Subtotaal					2	1	2	1	1		2	
Namaak van intellectuele eigendomsrechten	Vol.					1	1	2					
	Subtotaal					1	1	2					
Andere	Vol.		1	2	1		1	1		3	1		
	Subtotaal		1	2	1		1	1		3	1		
	Totaal		1	2	1	3	3	5	1	4	1	2	



Handelspraktijken

		2000	2013	2014	2015	2016	2017	2018	2019	2020	2021	2022	2023
Marktpraktijken en consumentenbescherming	Vol.	32	1		1								
	Subtotaal	32	1		1								
Handelsregister	Vol.	5		1						1			
	Subtotaal	5		1						1			
Andere	Vol.	1	2					1					
	Subtotaal	1	2					1					
	Totaal	38	3	1	1			1		1			

Andere bijzondere wetten

		2000	2013	2014	2015	2016	2017	2018	2019	2020	2021	2022	2023
Vervoer	Vol.	6	7	8	8	3	9	6	12	4	10	1	1
	Subtotaal	6	7	8	8	3	9	6	12	4	10	1	1
Loterijen en kansspelen	Vol.		1			1		1			1		1
	Subtotaal		1			1		1			1		1
Aanzetten tot bepaalde misdaden	Vol.									1			
	Subtotaal									1			
Onopzettelijke beschadiging kabels telecomnetwerk	Vol.			2	5	7	4	6	14	15	12	23	52
	Subtotaal			2	5	7	4	6	14	15	12	23	52
Inbreuken Wet politie spoorwegen	Vol.			1	1	11	20	10		2	3	2	1
	Subtotaal			1	1	11	20	10		2	3	2	1
Bescherming van (onderdeel) politie-uniform	Vol.							1					
	Subtotaal							1					
Elektronische communicatiemiddelen	Vol.									1	1	1	
	Subtotaal									1	1	1	
Andere	Vol.	28	8		1	1	1	1		2		1	
	Subtotaal	28	8		1	1	1	1		2		1	
	Totaal	34	16	11	15	23	34	25	26	25	27	28	55

POLITIËLE CRIMINALITEITSSTATISTIEKEN

PLEEGPLAATS: POLITIEZONE

MINOS

***Bijlage III: Detailrapport
Criminele Figuren / Fenomenen***



MINOS

CF Diefstal vervoermiddel

		2000	2013	2014	2015	2016	2017	2018	2019	2020	2021	2022	2023
Autodiefstal	Vol.	138	54	42	34	29	26	17	21	11	30	12	12
	Pog.	30	2	6	3					1	1		
	Totaal	168	56	48	37	29	26	17	21	12	31	12	12
Motodiefstal	Vol.		4	7	9	7	1	2	2		4	2	3
	Pog.					2	1	1					1
	Totaal		4	7	9	9	2	3	2		4	2	4
Carjacking	Vol.	5	1		3	1	1	1	1			1	1
	Pog.	1											
	Totaal	6	1		3	1	1	1	1			1	1
Homejacking	Vol.	2	3										
	Pog.												1
	Totaal	2	3										1
Garagediefstal	Vol.	26	6	3	4	4	5				7		
	Pog.												
	Totaal	26	6	3	4	4	5				7		
Bromfietsdiefstal	Vol.	63	30	30	34	16	17	10	14	12	10	22	29
	Pog.	4		1	1		1	1		1		1	3
	Totaal	67	30	31	35	16	18	11	14	13	10	23	32
Fietsdiefstal	Vol.	530	488	569	549	425	423	313	320	255	201	290	298
	Pog.	2	2	2	1	1	2	3	6	2	3	5	4
	Totaal	532	490	571	550	426	425	316	326	257	204	295	302



CF Inbraak

		2000	2013	2014	2015	2016	2017	2018	2019	2020	2021	2022	2023
Woninginbraak	Vol.	578	383	368	366	251	263	278	324	199	193	197	106
	Pog.	189	139	149	144	112	103	118	102	66	82	125	76
	Totaal	767	522	517	510	363	366	396	426	265	275	322	182
Inbraak in bedrijf of handelszaak	Vol.	156	102	86	91	48	87	79	41	18	25	26	35
	Pog.	46	29	22	32	20	36	26	18	12	8	12	13
	Totaal	202	131	108	123	68	123	105	59	30	33	38	48
Inbraak in openbare of overheidsinstelling	Vol.	30	22	36	36	62	52	32	33	18	10	17	13
	Pog.	6	7	12	12	10	24	11	4	1	5	1	5
	Totaal	36	29	48	48	72	76	43	37	19	15	18	18
Ramkraak	Vol.	1	1	2				1					2
	Pog.	1	1									1	2
	Totaal	2	2	2				1				1	4
Inbraak in gebouw (totaal)	Vol.	753	507	490	493	361	402	389	397	235	227	240	152
	Pog.	237	175	183	188	142	162	155	124	79	95	137	94
	Totaal	990	682	673	681	503	564	544	521	314	322	377	246

CF Diefstal andere

		2000	2013	2014	2015	2016	2017	2018	2019	2020	2021	2022	2023
Diefstal gewapenderhand	Vol.	38	16	12	20	15	10	14	12	5	5	4	7
	Pog.	4	2	1	5	6	2	1	1	1	1	2	2
	Totaal	42	18	13	25	21	12	15	13	6	6	6	9
Diefstal met geweld zonder wapen	Vol.	56	44	36	46	35	40	38	44	20	23	34	37
	Pog.	10	8	11	13	5	9	14	19	10	4	9	12
	Totaal	66	52	47	59	40	49	52	63	30	27	43	49
Diefstal uit of aan voertuig	Vol.	513	205	265	213	238	224	139	163	83	112	109	95
	Pog.	70	34	32	27	26	25	18	22	12	9	12	16
	Totaal	583	239	297	240	264	249	157	185	95	121	121	111



CF Diefstal andere

		2000	2013	2014	2015	2016	2017	2018	2019	2020	2021	2022	2023
Sacjacking uit auto	Vol.											1	1
	Totaal											1	1
Diefstal van wapens en explosieven	Vol.	8	10	7	7	9	11	12	1	2	3	8	6
	Pog.									1			
	Totaal	8	10	7	7	9	11	12	1	3	3	8	6
Steaming	Vol.		5		5	3	3	1	1		1		2
	Pog.		2	1		1		1					
	Totaal		7	1	5	4	3	2	1		1		2
Handtasroof	Vol.	4	3	2	1	7		3	2		3	1	
	Pog.	2	2	1									
	Totaal	6	5	3	1	7		3	2		3	1	
Grijpdiefstal	Vol.	49	19	13	10	18	8	17	16	6	13	21	13
	Pog.	3	2	2		1	1	1	5			1	
	Totaal	52	21	15	10	19	9	18	21	6	13	22	13
Zakkenrollerij	Vol.	246	291	305	230	176	119	130	86	45	40	39	50
	Pog.	1			1	1	1	1					
	Totaal	247	291	305	231	177	120	131	86	45	40	39	50
Winkeldiefstal	Vol.	192	288	253	296	232	229	203	207	153	187	263	249
	Pog.	9	7	6	2	10	14	7	3		2	7	6
	Totaal	201	295	259	298	242	243	210	210	153	189	270	255
Diefstal met list	Vol.	45	31	26	20	32	31	24	26	23	18	18	30
	Pog.	5	5	4	4	2	1		2	2	1	2	3
	Totaal	50	36	30	24	34	32	24	28	25	19	20	33
Metaaldiefstal	Vol.	5	22	12	9	5	13	7	4	10	1	7	8
	Pog.		1										



CF Diefstal andere

		2000	2013	2014	2015	2016	2017	2018	2019	2020	2021	2022	2023
	Totaal	5	23	12	9	5	13	7	4	10	1	7	8
Werfdiefstal	Vol.	13	16	19	21	19	12	7	8	10	10	11	6
	Pog.		1	1				1				1	1
	Totaal	13	17	20	21	19	12	8	8	10	10	12	7
Home-invasie	Vol.					1	1		1		1	2	
	Pog.												1
	Totaal					1	1		1		1	2	1
Dierendiefstal	Vol.	7	5	2	1	2	3	3	1	5	1	4	1
	Totaal	7	5	2	1	2	3	3	1	5	1	4	1
Ladingdiefstal	Vol.		1	1	2	1		3	1	1	1		1
	Pog.			1									
	Totaal		1	2	2	1		3	1	1	1		1



ICT-criminaliteit

		2000	2013	2014	2015	2016	2017	2018	2019	2020	2021	2022	2023
Betaalkaartfraude	Vol.	6	82	51	64	50	51	54	37	47	57	43	66
	Pog.		3		1		1	1	4	2	1	3	1
	Totaal	6	85	51	65	50	52	55	41	49	58	46	67
Phishing	Vol.		1	2	1	2	6	9	44	85	103	99	50
	Pog.				1			7	5	9	4	4	2
	Totaal		1	2	2	2	6	16	49	94	107	103	52
Ransomware	Vol.									1	2	1	1
	Totaal									1	2	1	1
Shouldersurfing	Vol.		9	3	4	5	11	11	7	7	5	1	5
	Pog.						1						1
	Totaal		9	3	4	5	12	11	7	7	5	1	6
Skimming	Vol.		7	1	3	2		1		2	6		
	Totaal		7	1	3	2		1		2	6		



CF Andere

		2000	2013	2014	2015	2016	2017	2018	2019	2020	2021	2022	2023
Geweld tegen beroepen van algemeen belang	Vol.	2	6	5	9	9	14	14	16	14	15	13	26
	Pog.				1								
	Totaal	2	6	5	10	9	14	14	16	14	15	13	26
Groepsverkrachting	Vol.	2		2		1	2	3			1		2
	Pog.												
	Totaal	2		2		1	2	3			1		2
Graffiti	Vol.	5	12	9	6	7	15	4	6	7	31	32	25
	Pog.												
	Totaal	5	12	9	6	7	15	4	6	7	31	32	25
Beschadiging van auto	Vol.	101	274	245	200	217	216	223	198	142	160	152	144
	Pog.	4		1		1		1					1
	Totaal	105	274	246	200	218	216	224	198	142	160	152	145
Steekpartij	Vol.	1	2	4	3	4	1	4	3	3	5	4	3
	Pog.		1			1			1	4	1	2	2
	Totaal	1	3	4	3	5	1	4	4	7	6	6	5

FE Intrafamiliaal geweld (IFG)

		2000	2013	2014	2015	2016	2017	2018	2019	2020	2021	2022	2023
IFG: fysiek, binnen het koppel	Vol.	30	123	109	123	135	147	164	177	164	164	166	138
	Pog.		2		1	1	2		3	1	3	2	
	Totaal	30	125	109	124	136	149	164	180	165	167	168	138
IFG: fysiek, tegen afstammelingen	Vol.	2	15	17	19	24	41	33	48	31	28	43	23
	Pog.				1					1	1	1	
	Totaal	2	15	17	20	24	41	33	48	32	29	44	23
IFG: fysiek, tegen andere leden	Vol.	43	23	27	27	35	46	49	51	55	44	41	44
	Pog.	2				1				1	1	1	
	Totaal	45	23	27	27	36	46	49	51	56	45	42	44
IFG: seksueel, binnen het koppel	Vol.		2	2	2	2	2	2	2	3	3	1	1



FE Intrafamiliaal geweld (IFG)

		2000	2013	2014	2015	2016	2017	2018	2019	2020	2021	2022	2023
	Pog.				1								
	Totaal		2	2	3	2	2	2	2	3	3	1	1
IFG: seksueel, tegen afstammelingen	Vol.	2	4	1	7	4	1	3	7	3	2		
	Pog.							1					
	Totaal	2	4	1	7	4	1	4	7	3	2		
IFG: seksueel, tegen andere leden	Vol.				2	2		1					
	Totaal				2	2		1					
IFG: psychisch, binnen het koppel	Vol.	90	106	131	126	125	137	123	170	92	100	111	59
	Pog.	2											1
	Totaal	92	106	131	126	125	137	123	170	92	100	111	60
IFG: psychisch, tegen afstammelingen	Vol.		8	1	4	15	34	31	43	13	14	21	7
	Totaal		8	1	4	15	34	31	43	13	14	21	7
IFG: psychisch, tegen andere leden	Vol.		12	8	10	15	37	23	19	13	9	10	4
	Totaal		12	8	10	15	37	23	19	13	9	10	4
IFG: economisch, binnen het koppel	Vol.		11	9	11	13	23	17	12	12	6	8	3
	Pog.		1			1						1	
	Totaal		12	9	11	14	23	17	12	12	6	9	3
IFG: economisch, tegen afstammelingen	Vol.	3		1	1	1	1	1	1	1	3		1
	Totaal	3		1	1	1	1	1	1	1	3		1
IFG: economisch, tegen andere leden	Vol.	23	9	3	13	12	8	19	13	10	6	10	9
	Pog.	1					2						
	Totaal	24	9	3	13	12	10	19	13	10	6	10	9



FE Hormonen en doping

		2000	2013	2014	2015	2016	2017	2018	2019	2020	2021	2022	2023
Humane doping	Vol.	2	2	4	1	1	1	1	4	2	1	2	1
	Totaal	2	2	4	1	1	1	1	4	2	1	2	1
Illegale vetmesting	Vol.					1		1		1		1	
	Totaal					1		1		1		1	



FE Drugs

		2000	2013	2014	2015	2016	2017	2018	2019	2020	2021	2022	2023
Verkoop van cocaïne	Vol.	1	1	3	8	10	5	4	12	9	16	10	23
	Totaal	1	1	3	8	10	5	4	12	9	16	10	23
Import-export van cocaïne	Vol.		1							1			
	Pog.									1			
	Totaal		1							2			
Productie van synthetische drugs	Vol.								1	1			1
	Totaal								1	1			1
Import-export van synthetische drugs	Vol.									3			
	Totaal									3			
Verkoop van synthetische drugs	Vol.	2	2	3	4	4	7	6	6	9	6	6	4
	Totaal	2	2	3	4	4	7	6	6	9	6	6	4
Productie van cannabis (teelt)	Vol.		5	3	3	1	6	6	4	6	1	5	3
	Totaal		5	3	3	1	6	6	4	6	1	5	3
Verkoop van cannabis in grote hoeveelheid	Vol.			1				1	1			2	1
	Totaal			1				1	1			2	1
Import-export van heroïne	Vol.					1				1			
	Totaal					1				1			
Verkoop-handel van heroïne	Vol.					5	1	2	1	1			1
	Totaal					5	1	2	1	1			1



FE Wapenzwandel

		2000	2013	2014	2015	2016	2017	2018	2019	2020	2021	2022	2023
Handel en productie van vuurwapen	Vol.				1			1					2
	Totaal				1			1					2
Handel en productie van niet-vuurwapen	Vol.				1							1	
	Totaal				1							1	

FE Mensenhandel

		2000	2013	2014	2015	2016	2017	2018	2019	2020	2021	2022	2023
Mensenhandel - economische uitbuiting	Vol.	1			1	2	3		3	3		1	
	Totaal	1			1	2	3		3	3		1	
Mensenhandel - seksuele uitbuiting	Vol.		2		2	1	3	3	3	4	3	1	7
	Pog.						1						
	Totaal		2		2	1	4	3	3	4	3	1	7

FE Geweld in de publieke ruimte

		2000	2013	2014	2015	2016	2017	2018	2019	2020	2021	2022	2023
Fysiek geweld (openbaar vervoer)	Vol.	1	9	5	1	4	12	3	9	7	4	6	10
	Pog.	1							1				
	Totaal	2	9	5	1	4	12	3	10	7	4	6	10
Fysiek geweld (openbare weg)	Vol.	71	98	77	83	102	129	117	104	120	91	104	114
	Pog.	1	2	2	3		2	1	4	2	3	4	3
	Totaal	72	100	79	86	102	131	118	108	122	94	108	117
Fysiek geweld (andere openbare plaats)	Vol.	4	6	9	8	6	10	13	15	11	7	12	11
	Totaal	4	6	9	8	6	10	13	15	11	7	12	11
Fysiek geweld (publiek toegankelijke plaats)	Vol.	57	50	48	49	62	56	67	75	52	52	78	76
	Pog.	1			1		1		1	2	3	2	1
	Totaal	58	50	48	50	62	57	67	76	54	55	80	77
Seksueel geweld (openbaar vervoer)	Vol.	2		3		2	2	1	2	2	2	1	4



FE Geweld in de publieke ruimte

		2000	2013	2014	2015	2016	2017	2018	2019	2020	2021	2022	2023
	Totaal	2		3		2	2	1	2	2	2	1	4
Seksueel geweld (openbare weg)	Vol.	10	10	5	5	12	12	14	14	14	13	6	15
	Pog.	1	1					1	1			2	
	Totaal	11	11	5	5	12	12	15	15	14	13	8	15
Seksueel geweld (andere openbare plaats)	Vol.	3		2	1		1	3	5	2	5	2	3
	Pog.		1				1						
	Totaal	3	1	2	1		2	3	5	2	5	2	3
Seksueel geweld (publiek toegankelijke plaats)	Vol.	6	3	8	5	10	8	11	7	4	4	16	19
	Pog.			1	1								1
	Totaal	6	3	9	6	10	8	11	7	4	4	16	20
Psychisch geweld (openbaar vervoer)	Vol.	1	3	2	3	1	2		5	2	7	6	4
	Totaal	1	3	2	3	1	2		5	2	7	6	4
Psychisch geweld (openbare weg)	Vol.	47	56	63	50	87	106	93	104	91	81	69	57
	Pog.								1				
	Totaal	47	56	63	50	87	106	93	105	91	81	69	57
Psychisch geweld (andere openbare plaats)	Vol.	4	6	2	4	5	8	5	8	12	4	7	7
	Totaal	4	6	2	4	5	8	5	8	12	4	7	7
Psychisch geweld (publiek toegankelijke plaats)	Vol.	47	42	36	42	44	47	36	46	34	41	48	44
	Totaal	47	42	36	42	44	47	36	46	34	41	48	44
Diefstal gewapenderhand (openbaar vervoer)	Vol.	1		1									
	Totaal	1		1									
Diefstal gewapenderhand (openbare weg)	Vol.	9	3	5	7	4	3	7	6	2	1		4
	Pog.	2				4						1	1
	Totaal	11	3	5	7	8	3	7	6	2	1	1	5
Diefstal gewapenderhand (andere openbare plaats)	Vol.	2	1		3					1			
	Totaal	2	1		3					1			



FE Geweld in de publieke ruimte

		2000	2013	2014	2015	2016	2017	2018	2019	2020	2021	2022	2023
	Pog.		1										
	Totaal	2	2		3					1			
Diefstal gewapenderhand (publiek toegank. plaats)	Vol.	22	6	6	9	8	5	3	4	1	3	1	1
	Pog.	2	1	1	4	2	2		1	1	1	1	1
	Totaal	24	7	7	13	10	7	3	5	2	4	2	2
Diefstal geweld zonder wapen (openbaar vervoer)	Vol.	2	1	2	2		1		1	1	2		2
	Pog.						1		1			1	
	Totaal	2	1	2	2		2		2	1	2	1	2
Diefstal geweld zonder wapen (openbare weg)	Vol.	21	17	13	20	12	17	12	18	4	7	12	7
	Pog.	3	4	4	4	3	1	3	5	1			2
	Totaal	24	21	17	24	15	18	15	23	5	7	12	9
Diefstal geweld zonder wapen (and. openb. plaats)	Vol.	1	1	3		2	1	1	5	1	2	1	1
	Pog.		1	2				2	3				
	Totaal	1	2	5		2	1	3	8	1	2	1	1
Diefstal geweld zonder wapen (pub. toegank. pl.)	Vol.	13	12	12	13	18	15	14	9	8	2	12	11
	Pog.	5		2	3		2	4	1	1	1		1
	Totaal	18	12	14	16	18	17	18	10	9	3	12	12



FE Andere

		2000	2013	2014	2015	2016	2017	2018	2019	2020	2021	2022	2023
Nepagenten	Vol.	1			1			1	1	1		2	
	Pog.											1	
	Totaal	1			1			1	1	1		3	
Terrorisme, extremisme en radicalisme	Vol.			1	1	4		1	1	1	2		
	Totaal			1	1	4		1	1	1	2		
Cyberbelaging	Vol.	4	56	81	78	49	68	67	47	59	50	59	59
	Totaal	4	56	81	78	49	68	67	47	59	50	59	59
Identiteitsfraude	Vol.	13	29	28	37	43	42	36	52	43	81	71	38
	Pog.	1			4	3	1	1	3	2	2	2	
	Totaal	14	29	28	41	46	43	37	55	45	83	73	38

POLITIËLE CRIMINALITEITSSTATISTIEKEN

PLEEGPLAATS: POLITIEZONE

MINOS

***Bijlage IV: Geregistreeerde feiten
Geen Misdrijf***



MINOS

Niet-crimineel feit

Ziekte / overlijden / vermist

	2000	2013	2014	2015	2016	2017	2018	2019	2020	2021	2022	2023
Zelfmoord	10	10	12	15	25	12	20	40	35	19	25	24
Ziek persoon	14	33	21	38	33	48	64	49	53	40	52	53
Verdacht overlijden	3	10	14	11	17	9	18	15	18	13	15	17
Natuurlijk overlijden	4	2	1		4	3	2	1	2	1	1	1
Vermist persoon (verdwijning)	64	115	129	162	246	224	251	245	152	183	245	229
Ongeval (exclusief verkeer)	4	27	25	11	16	10	16	12	6	11	5	5
Veiligheid werknemers (arbeidsongeval)												2
Niet nader bepaald							1					
Andere		1										
Totaal	99	198	202	237	341	306	372	362	266	267	343	331

Oproepen

	2000	2013	2014	2015	2016	2017	2018	2019	2020	2021	2022	2023
Alarm	8			1				1			1	1
Oproepen	4	2	3	1			1	2	5	2	1	2
Totaal	12	2	3	2			1	3	5	2	2	3

Sociale problemen

	2000	2013	2014	2015	2016	2017	2018	2019	2020	2021	2022	2023
Familiale moeilijkheden	107	8	4	10	49	127	214	226	232	183	173	137
Twist, onenigheid (geen slagen)	14	3	4	1	3	15	24	18	8	11	10	1
Burgerlijke zaak	22	18	12	25	17	14	23	22	25	12	6	3
Jeugdbescherming	17	29	41	44	64	74	49	54	33	41	62	182
Andere	20	28	16	12	15	13	23	20	15	20	15	11
Totaal	180	86	77	92	148	243	333	340	313	267	266	334

Rampen

2000	2013	2014	2015	2016	2017	2018	2019	2020	2021	2022	2023
------	------	------	------	------	------	------	------	------	------	------	------



Rampen

	2000	2013	2014	2015	2016	2017	2018	2019	2020	2021	2022	2023
Gaslek	3							2				
Instorting												1
Stormschade	16		2	1				3	2			
Wateroverlast	1											
Waterschade			1									
Andere	1						1					
Totaal	21		3	1			1	5	2			1

Openbare orde

	2000	2013	2014	2015	2016	2017	2018	2019	2020	2021	2022	2023
Betoging	2											
Verstoring	5	1	3	2	1	4	5	2	3	6	2	
Andere	4		1		1		1					
Totaal	11	1	4	2	2	4	6	2	3	6	2	

Verdachte handelingen

	2000	2013	2014	2015	2016	2017	2018	2019	2020	2021	2022	2023
	12	10	12	15	15	12	9	16	9	7	3	7
Totaal	12	10	12	15	15	12	9	16	9	7	3	7

Gevonden voorwerpen

	2000	2013	2014	2015	2016	2017	2018	2019	2020	2021	2022	2023
	9	10	13	13	16	11	9	28	12	2	3	6
Totaal	9	10	13	13	16	11	9	28	12	2	3	6

Verloren voorwerpen

	2000	2013	2014	2015	2016	2017	2018	2019	2020	2021	2022	2023
	185	1.697	1.659	1.745	1.859	1.813	1.402	1.096	827	823	1.075	1.094
Totaal	185	1.697	1.659	1.745	1.859	1.813	1.402	1.096	827	823	1.075	1.094

Andere niet misdrijven



Andere niet misdrijven

	2000	2013	2014	2015	2016	2017	2018	2019	2020	2021	2022	2023
Bevel tot gevangenneming	1	10	2	6	13	11	25	25	22	8	5	7
Eerherstel									1	2	1	2
Niet-naleving van voorwaarden	6	11	22	64	39	58	49	78	72	45	74	66
Proces-verbaal van inlichtingen	136	53	49	51	78	69	48	51	34	34	32	31
Kennisgeving		92	104	166	72	72	88	56	65	66	69	49
Onopzettelijke beschadiging kabels (niet telecom)		14	10	7	6	1	1	1		3	3	2
Gedrag in relatie tot geweldadige radicalisering					2							
Vraag seining elektronisch toezicht						2				14	28	47
Toezichtstaak wapens					2		1			1	3	2
Andere niet misdrijven	19											
Totaal	162	180	187	294	212	213	212	211	194	173	215	206