

POLITIËLE CRIMINALITEITSSTATISTIEKEN

PLEEGPLAATS: POLITIEZONE

GRENS

2000 - 2023

Federale Politie - DGR/DRIIBIPOL

POLITIËLE CRIMINALITEITSSTATISTIEKEN

PLEEGPLAATS: POLITIEZONE

GRENS

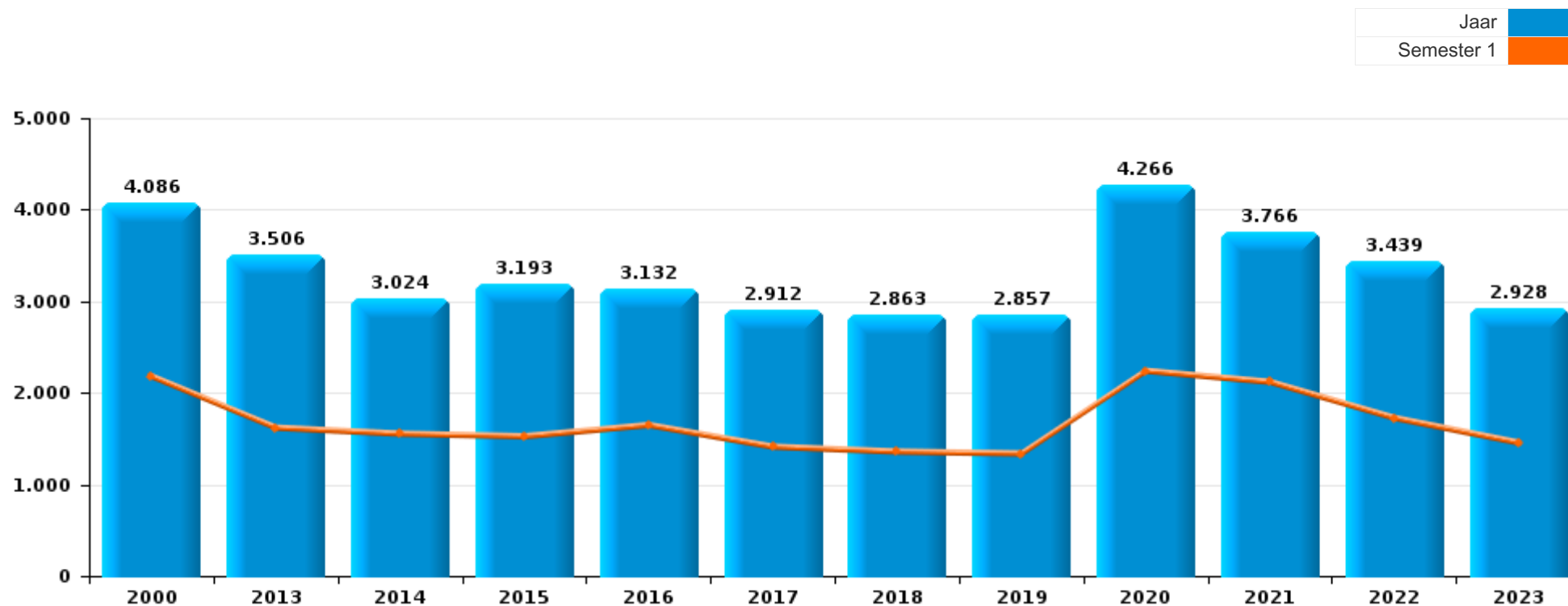
DEEL I : GERECHTELIJKE INBREUKEN

GEREGISTREERDE CRIMINALITEIT OP HET NIVEAU VAN DE POLITIEZONE



GRENS

	2000	2013	2014	2015	2016	2017	2018	2019	2020	2021	2022	2023
Totaal aantal misdrijven	4.086	3.506	3.024	3.193	3.132	2.912	2.863	2.857	4.266	3.766	3.439	2.928





GRENS

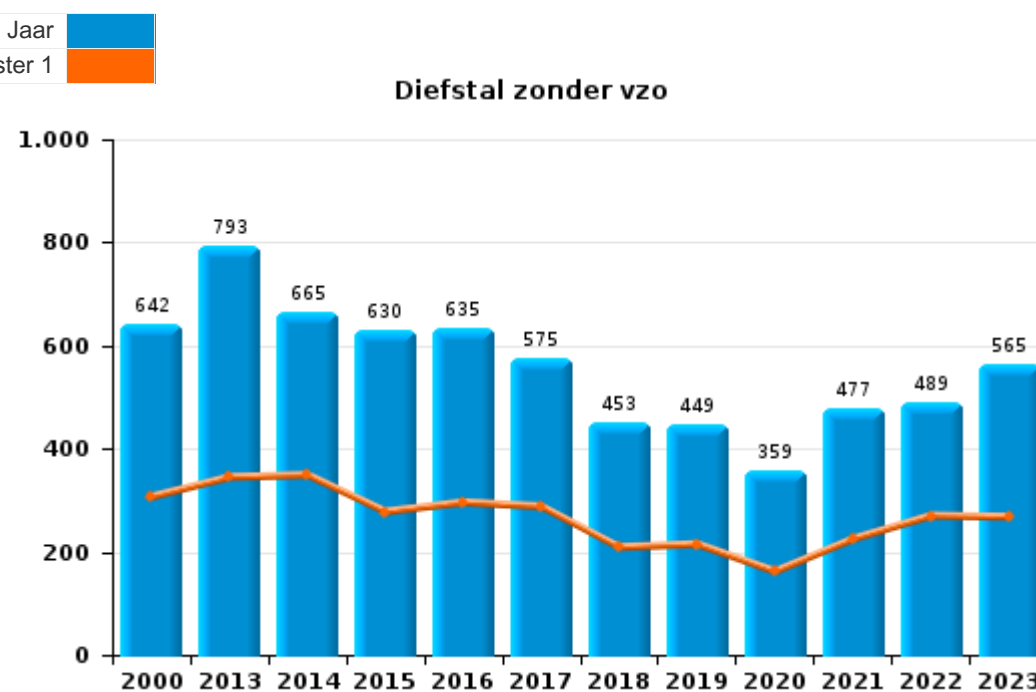
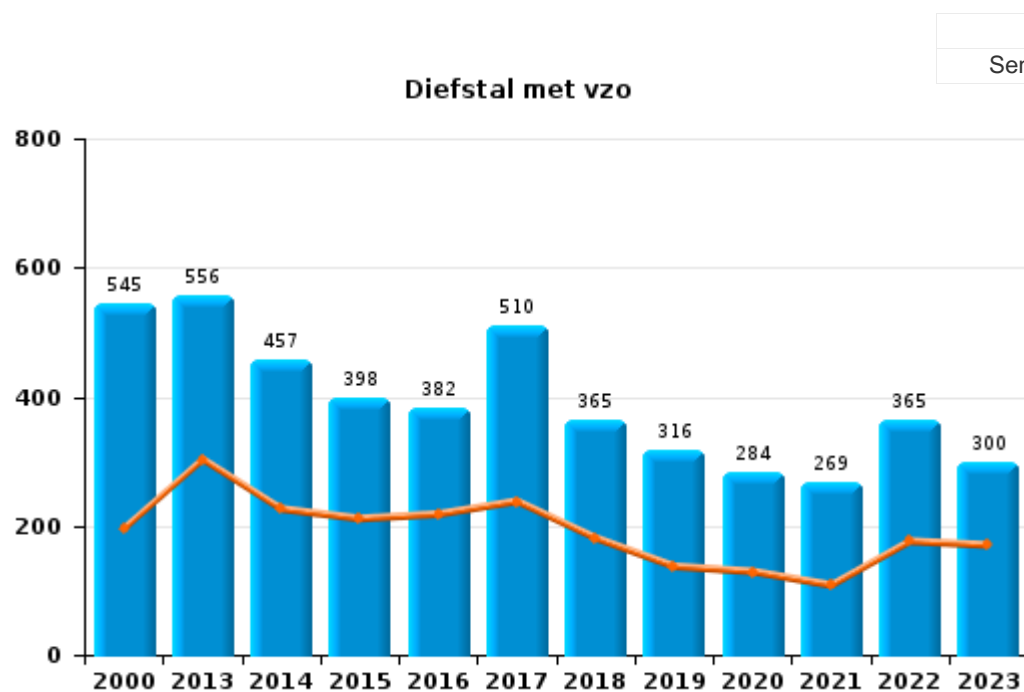
	2000	2013	2014	2015	2016	2017	2018	2019	2020	2021	2022	2023
Diefstal en afpersing	1.516	1.368	1.140	1.039	1.042	1.100	844	774	661	762	928	890
Drugs	953	207	196	180	229	279	198	206	330	210	163	152
Misdr. tegen de lichamelijke integriteit	207	266	244	298	283	221	291	277	255	270	319	297
Beschadigen van eigendom	529	383	287	355	276	166	130	167	147	174	239	230
Bedrog	72	209	157	175	169	152	197	194	290	372	458	221
Misdr. tegen andere morele waarden en gevoelens	72	163	142	174	177	179	160	173	187	221	218	221
Milieu	226	146	120	137	133	120	150	167	191	128	106	74
Volksgesondheid	5	2		15	5	4	4	1	1.067	514	14	3
Informatiecriminaliteit		48	41	73	92	55	113	133	167	354	292	224
Misdr. tegen de openbare veiligheid	94	97	101	103	92	131	134	154	157	154	136	136
Bevolkingsregister	53	157	149	134	159	107	114	98	89	73	76	78
Jeugdbescherming	6	72	52	56	71	57	86	100	105	117	111	109
Zedenmisdrijven	42	56	80	60	58	55	63	65	79	77	88	55
Vreemdelingenwetgeving	23	55	57	53	43	78	83	74	90	76	40	37
Misdr. tegen de familie	73	55	48	78	41	46	65	52	40	38	49	39
Wapens en springstoffen	41	51	48	56	40	57	51	48	38	44	47	45
Misdr. tegen de openbare trouw	39	81	56	50	75	16	17	40	32	43	32	22
Andere bijzondere wetten	23	6	13	38	31	10	32	15	237	32	29	18
Dronkenschap en alcohol	27	40	39	29	43	28	49	51	48	37	32	30
Misdr. tegen gezag van de overheid	12	14	21	22	15	22	25	29	23	23	20	17
Bescherming personen	18	2	6	9	9	5	6	5	9	13	14	11
Sociaal strafwetboek	2	8	3	1	7	4	5	7	4	19	4	5
Bescherming van de openbare inkomsten	1	4	6	8	11	3	21	8	2	3		1
Economische wetgeving	6	1	2	21	12	1	9	1				1
Misdr. tegen de persoonlijke vrijheid		1	3	8	5	3	2	3	3	1	5	2
Hormonen en doping		6	3	2	3	3	5	1	4	1	3	
Overtreding Strafwetboek	28	1										
Arbeid	3	1	1	3	4	3	4	1		1	4	2
Identiteitskaart	2	2	2	3		3	1	6	2	4		2
Handelspraktijken	6		4	2	1	1	1		1		1	1
Mensenhandel		2		5		2	1	1	1	2	3	1
Misdr. tegen de veiligheid van de staat							1		5	2	8	2
Onwettige uitoefening van het openbaar gezag	1			5			1	3				
Misdr. tegen het juridisch statuut van het kind	5				3	1						
Huisjesmelkerij		1			1			3	2			1
Private veiligheid	1		3	1								
Andere inbreuken Strafwetboek		1			2							
Aanzetten misdaden of wanbedrijven										1		1
Subtotaal	4.086	3.506	3.024	3.193	3.132	2.912	2.863	2.857	4.266	3.766	3.439	2.928
Overtreding lokaal politiereglement		29	22	72	55	204	339	372	368	288	210	107
Subtotaal		29	22	72	55	204	339	372	368	288	210	107
Totaal	4.086	3.535	3.046	3.265	3.187	3.116	3.202	3.229	4.634	4.054	3.649	3.035



I.1. Inbreukcategorie : Diefstal en afpersing (top 5 inbreuken op nationaal niveau 2023)

GRENS

	2000	2013	2014	2015	2016	2017	2018	2019	2020	2021	2022	2023
Diefstal zonder vzo	642	793	665	630	635	575	453	449	359	477	489	565
Diefstal met vzo	545	556	457	398	382	510	365	316	284	269	365	300
Diefstal niet nader bepaald	327	5	5	6	4	10	12	1	2	4	18	
Afpersing	1	14	12	5	21	5	14	8	16	12	56	25
Andere	1		1									
Totaal	1.516	1.368	1.140	1.039	1.042	1.100	844	774	661	762	928	890





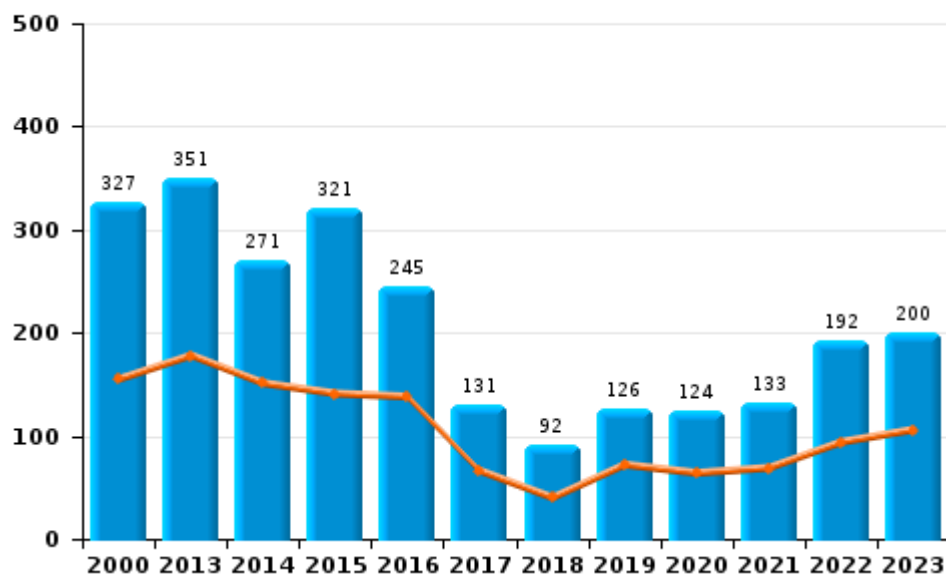
I.2. Inbreukcategorie : Beschadigen van eigendom (top 5 inbreuken op nationaal niveau 2023)

GRENS

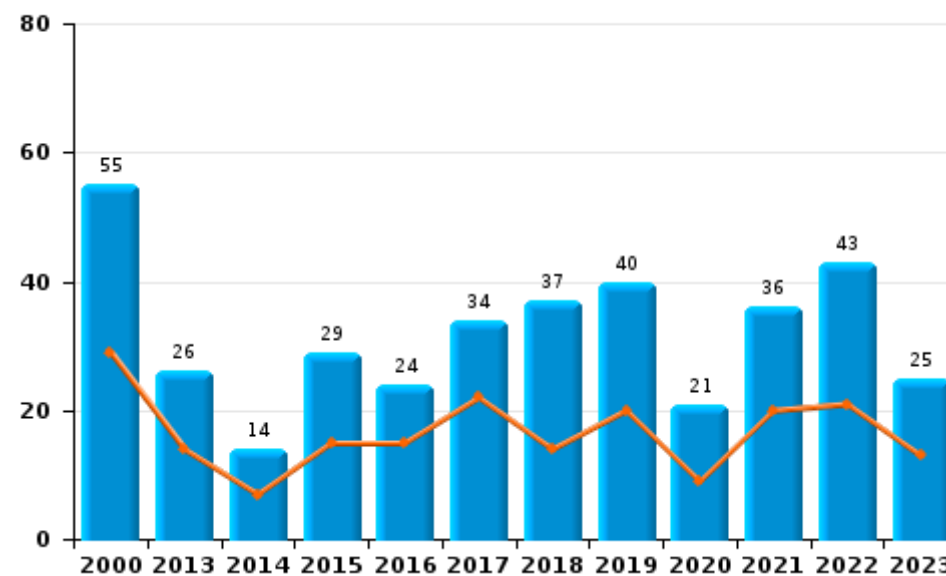
	2000	2013	2014	2015	2016	2017	2018	2019	2020	2021	2022	2023
Vandalisme	327	351	271	321	245	131	92	126	124	133	192	200
Onopzettelijke brandstichting	39	9	7	13	8	15	27	26	14	17	23	13
Vernieling, onbruikbaarmaking, beschadiging	147	5	2	5	7	1	1		1	5	4	3
Opzettelijke brandstichting	16	17	7	16	16	19	10	14	7	19	20	12
Opzettelijke vernieling door ontploffing		1						1	1			2
Totaal	529	383	287	355	276	166	130	167	147	174	239	230

Jaar	■
Semester 1	■

Vandalisme



Brandstichting

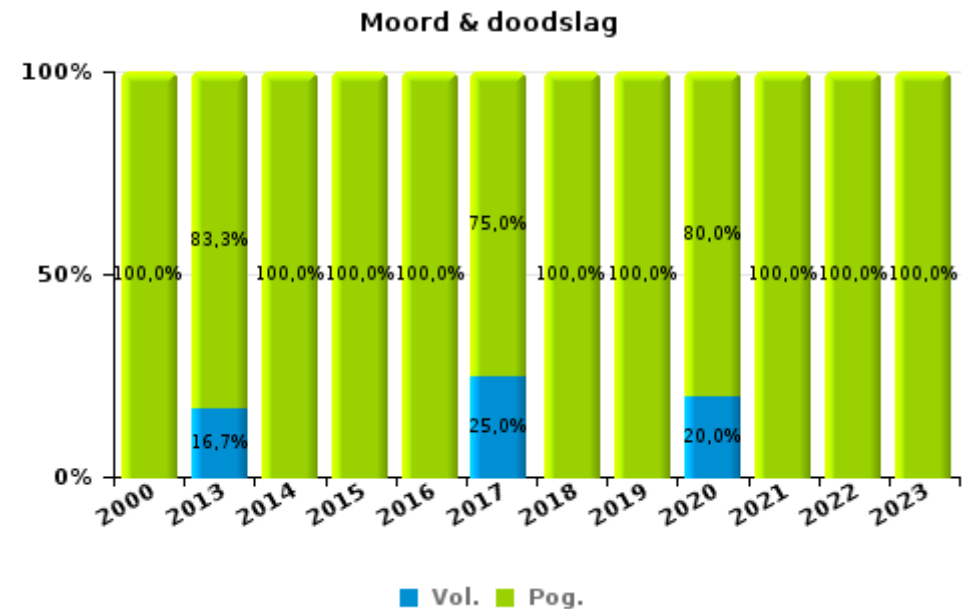
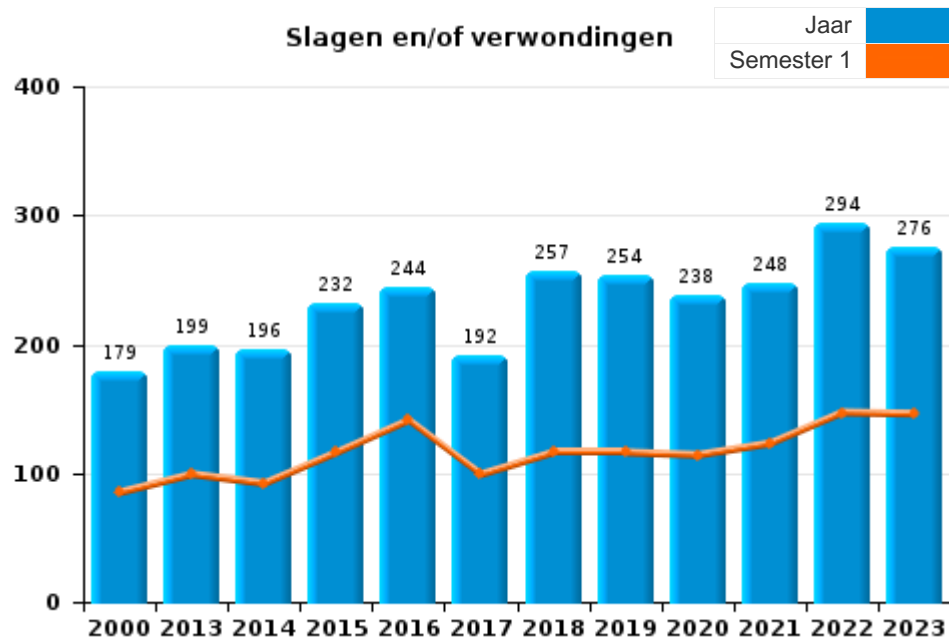




I.3. Inbreukcategorie : Misdrijven tegen de lichamelijke integriteit (top 5 inbreuken op nationaal niveau 2023)

GRENS

	2000	2013	2014	2015	2016	2017	2018	2019	2020	2021	2022	2023
Slagen en/of verwondingen	179	199	196	232	244	192	257	254	238	248	294	276
Andere	25	55	42	61	34	21	28	21	12	17	14	12
Moord & doodslag	3	12	6	5	5	8	6	2	5	5	11	9
Totaal	207	266	244	298	283	221	291	277	255	270	319	297





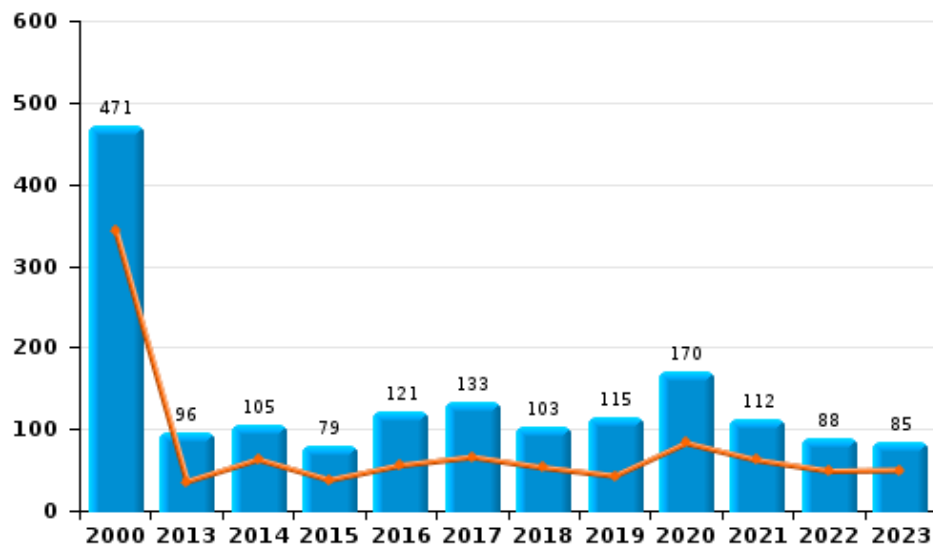
I.4. Inbreukcategorie : Drugs (top 5 inbreuken op nationaal niveau 2023)

GRENS

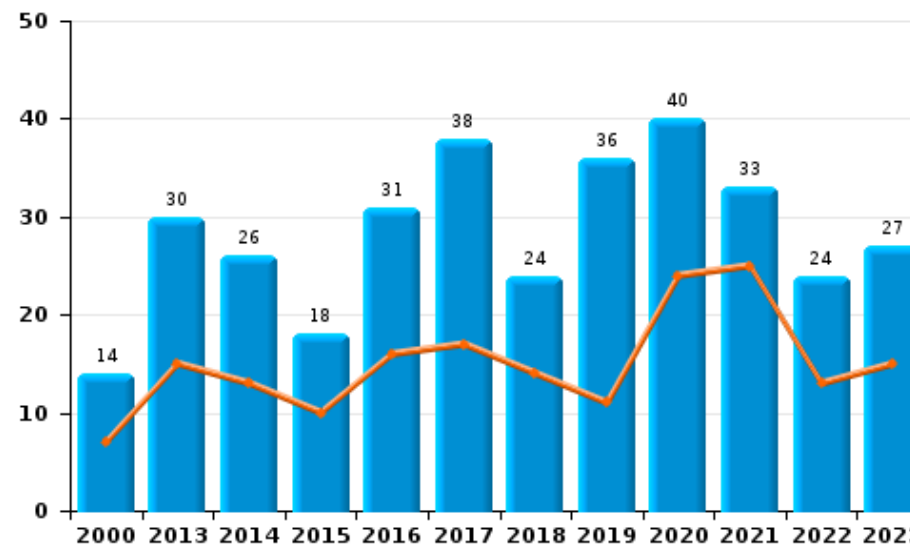
	2000	2013	2014	2015	2016	2017	2018	2019	2020	2021	2022	2023
Bezit	471	96	105	79	121	133	103	115	170	112	88	85
In- en uitvoer	413	40	27	28	47	75	44	31	88	50	38	22
Handel	14	30	26	18	31	38	24	36	40	33	24	27
Fabricatie	6	14	22	16	17	21	13	10	11	8	4	9
Gebruik	46	11	2	19	3	2	6	9	8	2	6	6
Andere	3	16	14	20	10	10	8	5	13	5	3	3
Totaal	953	207	196	180	229	279	198	206	330	210	163	152

Jaar	■
Semester 1	■

Bezit



Handel





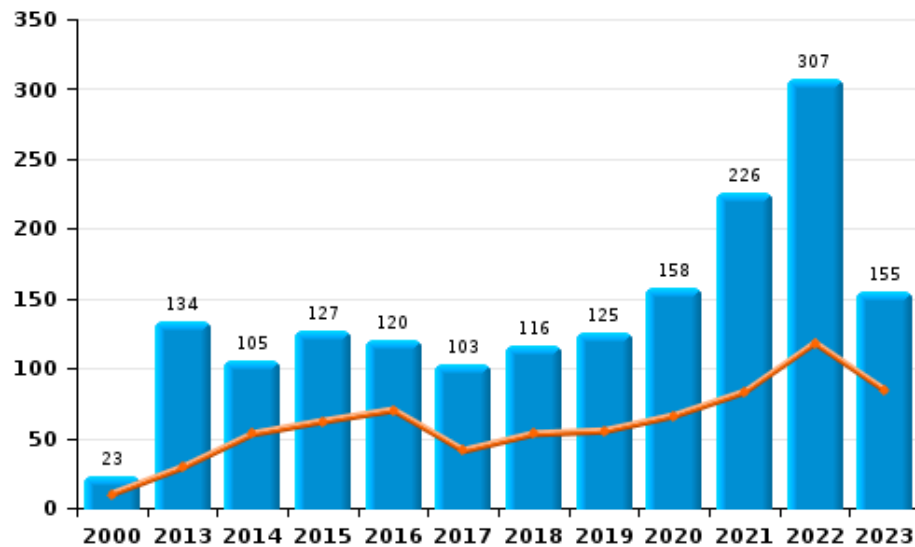
I.5. Inbreukcategorie : Bedrog (top 5 inbreuken op nationaal niveau 2023)

GRENS

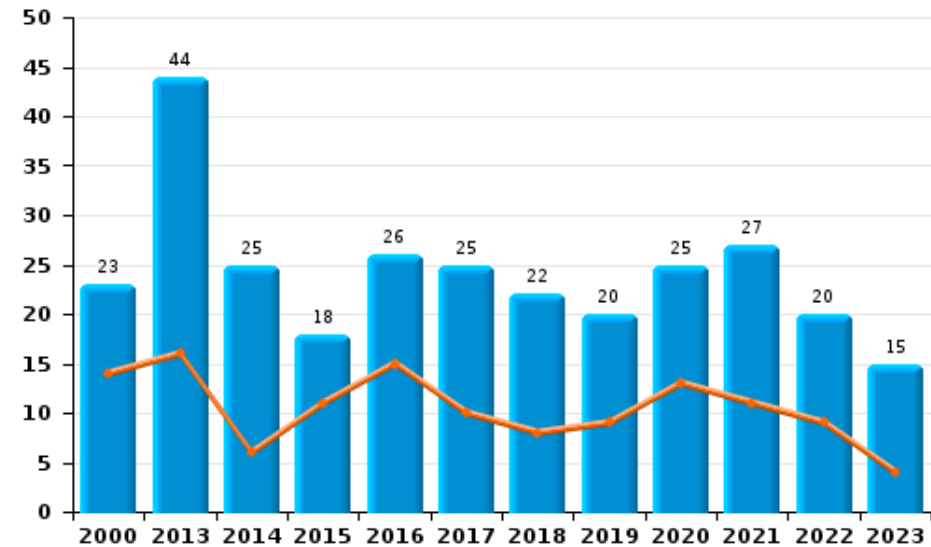
	2000	2013	2014	2015	2016	2017	2018	2019	2020	2021	2022	2023
Oplichting	23	134	105	127	120	103	116	125	158	226	307	155
Bedrog: Andere	7	7	6	7	6	4	46	34	94	100	106	33
Misbruik van vertrouwen en verwante misdr.	23	44	25	18	26	25	22	20	25	27	20	15
Misdr. ivm insolventie	2	4	5	8	10	11	5	6	3	4	9	8
Flessentrekkerij	11	7	8	4	1	4	4	4	5	3	8	4
Verduistering en bedrieglijke vernietiging	6	8	5	8	5	3	2	5	3	9	6	3
Heling		5	3	3	1	2	2		2	3	2	3
Totaal	72	209	157	175	169	152	197	194	290	372	458	221

Jaar	
Semester 1	

Oplichting



Misbruik van vertrouwen en verwante misdr.



POLITIËLE CRIMINALITEITSSTATISTIEKEN

PLEEGPLAATS: POLITIEZONE

GRENS

DEEL II : CRIMINELE FIGUREN / FENOMENEN



GRENS

CF Diefstal vervoermiddel

	2000	2013	2014	2015	2016	2017	2018	2019	2020	2021	2022	2023
Autodiefstal	87	35	32	16	18	22	14	20	12	12	11	12
Motodiefstal	6	2	5	4	3	3	1	1	1	1	5	5
Carjacking		1		1			2	1			1	2
Homejacking										1		
Garagediefstal	21	4	4	1	7	2	1		1			
Bromfietsdiefstal	19	4	5	4	5	6	4	3	3	8	9	13
Fietsdiefstal	272	290	239	237	238	245	204	138	112	173	195	242

CF Inbraak

	2000	2013	2014	2015	2016	2017	2018	2019	2020	2021	2022	2023
Woninginbraak	466	291	195	186	151	218	179	148	131	108	136	132
Inbraak in bedrijf of handelszaak	85	66	63	50	43	68	26	23	22	17	25	15
Inbraak in openbare of overheidsinstelling	19	38	54	22	21	16	14	15	10	7	20	12
Ramkraak		1	1	6		1						
Inbraak in gebouw (totaal)	565	395	311	257	215	302	219	185	163	131	180	159

CF Diefstal andere

	2000	2013	2014	2015	2016	2017	2018	2019	2020	2021	2022	2023
Diefstal gewapenderhand	8	7	4	8	3	1	2	3	7	3	4	7
Diefstal met geweld zonder wapen	18	17	14	12	24	7	21	13	17	19	60	36
Diefstal uit of aan voertuig	152	129	112	94	100	124	66	95	62	120	87	58
Diefstal van wapens en explosieven	7	4	6	3	3	3	4		7	3	4	5
Steaming					1						1	
Handtasroof	2	1	1									
Grijpdiefstal	5	4	2			1	5	6	3	3	1	3
Zakkenrollerij	8	36	27	35	13	15	5	16	3	3	7	7
Winkeldiefstal	17	48	44	68	73	91	53	57	32	79	89	91
Diefstal met list	15	13	7	6	9	1	3	3	3	2	11	11
Metaaldiefstal	4	21	5	3	7	9	7	6	4	10	6	14
Werfdiefstal	3	21	6	14	10	15	12	11	21	11	22	17
Home-invasie								1				
Dierendiefstal	6	5	5	3	5	2	3	1	1	4	3	4
Ladingdiefstal		1								5		



ICT-criminaliteit

	2000	2013	2014	2015	2016	2017	2018	2019	2020	2021	2022	2023
Betaalkaartfraude	2	7	5	3	10	6	10	13	12	14	13	13
Phishing		1	2	4	2		3	2	6	25	3	56
Ransomware							2		3	4	1	
Shouldersurfing									1			
Skimming			1		1							2

CF Andere

	2000	2013	2014	2015	2016	2017	2018	2019	2020	2021	2022	2023
Geweld tegen beroepen van algemeen belang	3	5	7	13	7	9	5	7	2	13	13	11
Groepsverkrachting	1	1		1	1	1	1	1		1	1	1
Graffiti	5	4	14	11	5		2	2	5	4	6	11
Beschadiging van auto	53	114	113	114	88	50	31	50	41	37	50	48
Steekpartij		1	2	1	2				3	2	4	1

FE Intrafamiliaal geweld (IFG)

	2000	2013	2014	2015	2016	2017	2018	2019	2020	2021	2022	2023
IFG: fysiek, binnen het koppel	27	77	76	86	116	64	119	111	106	97	88	99
IFG: fysiek, tegen afstammelingen	1	22	10	18	23	22	24	33	49	38	37	38
IFG: fysiek, tegen andere leden	28	20	15	28	27	26	28	22	33	40	34	58
IFG: seksueel, binnen het koppel		1	1	2	2	2	9	2	6	3	3	2
IFG: seksueel, tegen afstammelingen		5	3	1	1	3	2	6	3	6	4	1
IFG: seksueel, tegen andere leden			2			1		2	1	2		
IFG: psychisch, binnen het koppel	52	62	61	113	78	111	122	107	122	103	108	114
IFG: psychisch, tegen afstammelingen		4	4	5	12	10	20	18	38	33	31	37
IFG: psychisch, tegen andere leden		4	2	8	13	18	18	10	22	25	22	25
IFG: economisch, binnen het koppel		6	10	15	21	17	24	14	25	18	15	19
IFG: economisch, tegen afstammelingen	1	2	2	1			4	8	5	3	2	3
IFG: economisch, tegen andere leden	28	18	18	9	14	5	11	12	8	15	12	14

FE Hormonen en doping

	2000	2013	2014	2015	2016	2017	2018	2019	2020	2021	2022	2023
Humane doping		6	3	2	3	2	5	1	4	1	3	
Illegale vetmesting						1				1		1



FE Drugs

	2000	2013	2014	2015	2016	2017	2018	2019	2020	2021	2022	2023
Verkoop van cocaïne		2	1	1	5	7	6	13	9	7	4	7
Import-export van cocaïne		4	1	4	3	3	3		8	3	5	7
Productie van synthetische drugs		2	2	2				1		1	1	
Import-export van synthetische drugs			3	2	3	1	3	4	3	1	2	7
Verkoop van synthetische drugs	1	10	8	3	8	7	7	13	5	7	7	9
Productie van cannabis (teelt)		4	12	5	2	7	6	4	6	5	2	1
Import-export van cannabis in grote hoeve.		3	2	1	1	2			3		1	1
Verkoop van cannabis in grote hoeveelheid		1	1		3	1		3	4	2	1	1
Import-export van heroïne					2	2	1	2	2	2	1	
Verkoop-handel van heroïne					2	2	1	1	2	2	1	

FE Wapenzwendel

	2000	2013	2014	2015	2016	2017	2018	2019	2020	2021	2022	2023
Handel en productie van vuurwapen			1	2					1	3	2	1
Handel en productie van niet-vuurwapen					2						4	

FE Mensenhandel

	2000	2013	2014	2015	2016	2017	2018	2019	2020	2021	2022	2023
Mensenhandel - economische uitbuiting		1		2		2			1	2	2	1
Mensenhandel - seksuele uitbuiting		1	2	4				5		1	2	4



FE Geweld in de publieke ruimte

	2000	2013	2014	2015	2016	2017	2018	2019	2020	2021	2022	2023
Fysiek geweld (openbaar vervoer)	8	3	4	5	3	7	3	3	1	8	6	5
Fysiek geweld (openbare weg)	54	50	51	58	42	56	59	63	51	73	80	70
Fysiek geweld (andere openbare plaats)	1	2	3	6	7	4	4	4	6	4	8	5
Fysiek geweld (publiek toegankelijke plaats)	44	40	36	43	33	28	36	39	18	20	39	21
Seksueel geweld (openbaar vervoer)	1		2		1	1				5	3	
Seksueel geweld (openbare weg)	16	2	6	8	8	13	8	4	3	4	5	2
Seksueel geweld (andere openbare plaats)	3	4	2		1			1	4	1	3	1
Seksueel geweld (publiek toegankelijke plaats)	4	2	3	2	5	3	4	4	3	2	4	7
Psychisch geweld (openbaar vervoer)	8	2	3	1	1	2	4	2		3	2	1
Psychisch geweld (openbare weg)	23	32	29	41	45	42	45	41	47	55	39	42
Psychisch geweld (andere openbare plaats)	3	4	3	2	1	3	6	9	5	5	3	3
Psychisch geweld (publiek toegankelijke plaats)	17	19	14	24	15	23	10	13	14	18	26	18
Diefstal gewapenderhand (openbare weg)		2		1			1	1	2	2	3	2
Diefstal gewapenderhand (andere openbare plaats)	1	1							1			
Diefstal gewapenderhand (publiek toegank. plaats)	7	1	1	5	2	1	1	1	3			4
Diefstal geweld zonder wapen (openbaar vervoer)		2			1						1	1
Diefstal geweld zonder wapen (openbare weg)	6	4	4	3	5	1	2	2	2	5	6	8
Diefstal geweld zonder wapen (and. openb. plaats)	1										1	4
Diefstal geweld zonder wapen (pub. toegank. pl.)	4	2	4	4	3	3	6	2	1	1	1	3

FE Andere

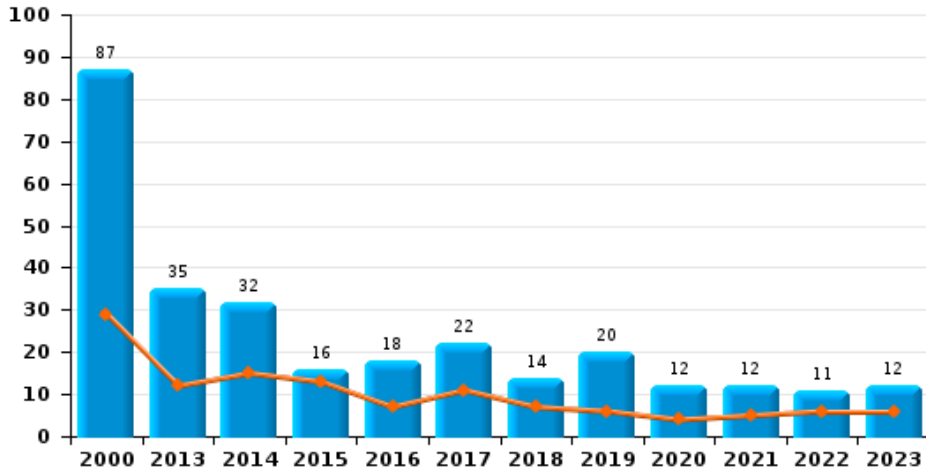
	2000	2013	2014	2015	2016	2017	2018	2019	2020	2021	2022	2023
Nepagenten						1					10	
Terrorisme, extremisme en radicalisme							1				1	
Cyberbelaging	12	14	18	9	3	7	9	5	5	6	8	7
Identiteitsfraude	7	23	11	23	32	3	5	13	14	26	33	15



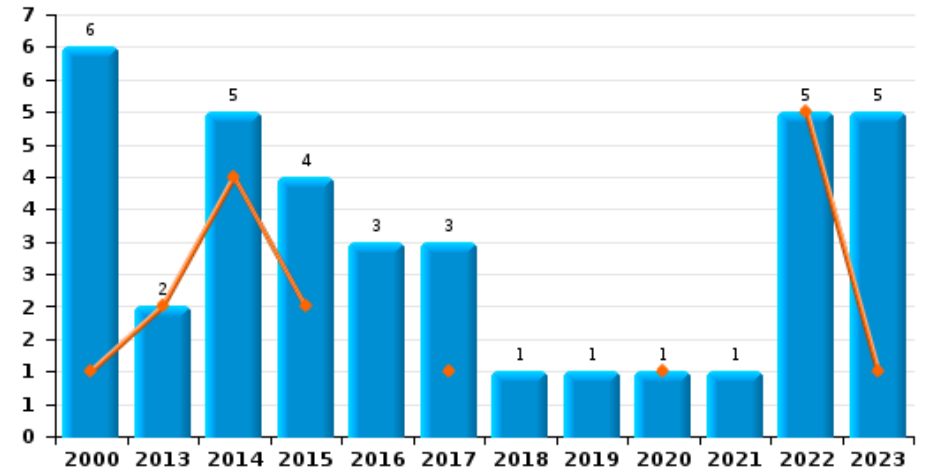
GRENS

Jaar	■
Semester 1	■

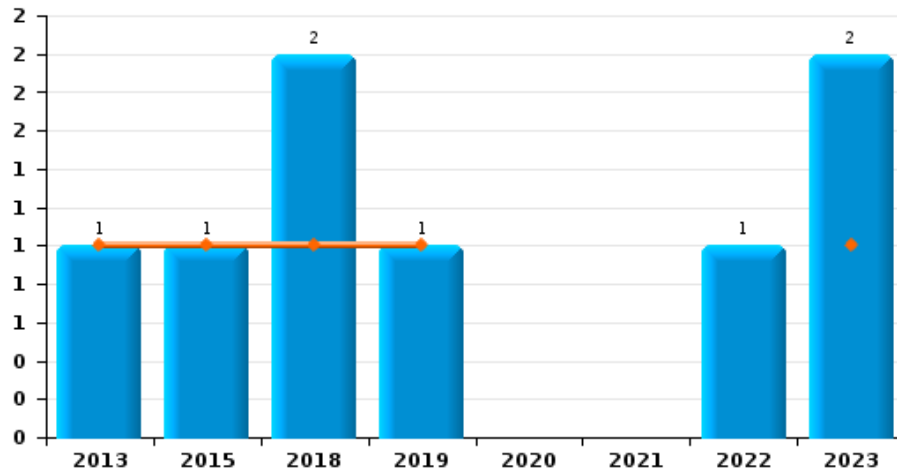
Autodiefstal



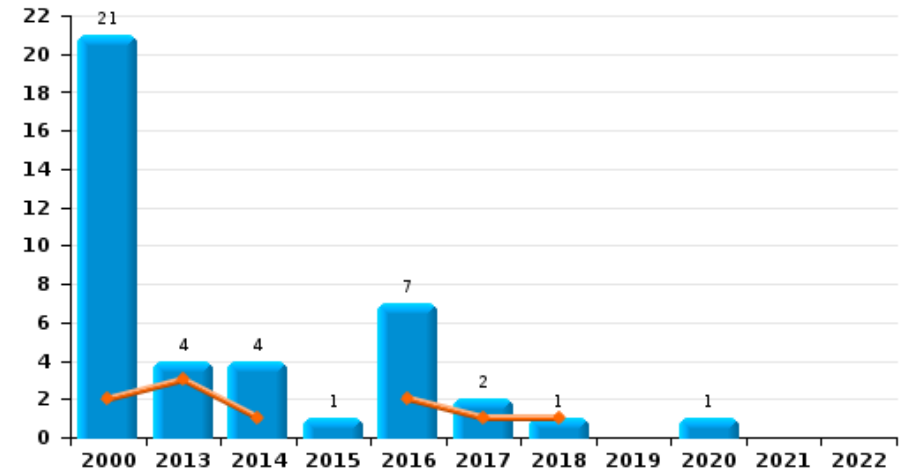
Motodiefstal



Carjacking



Garagediefstal

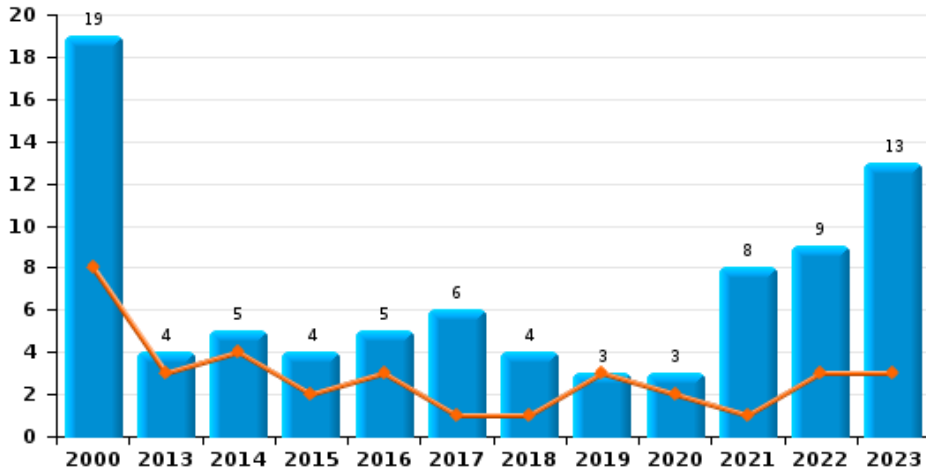




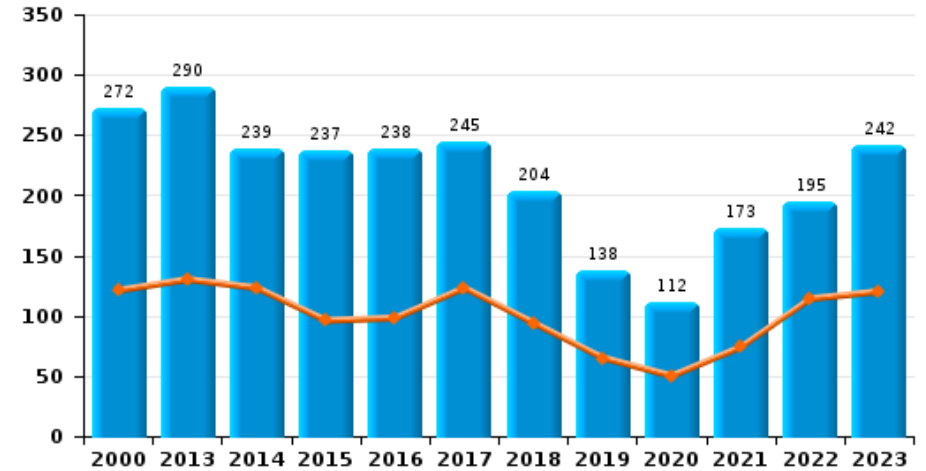
GRENS

Jaar	■
Semester 1	■

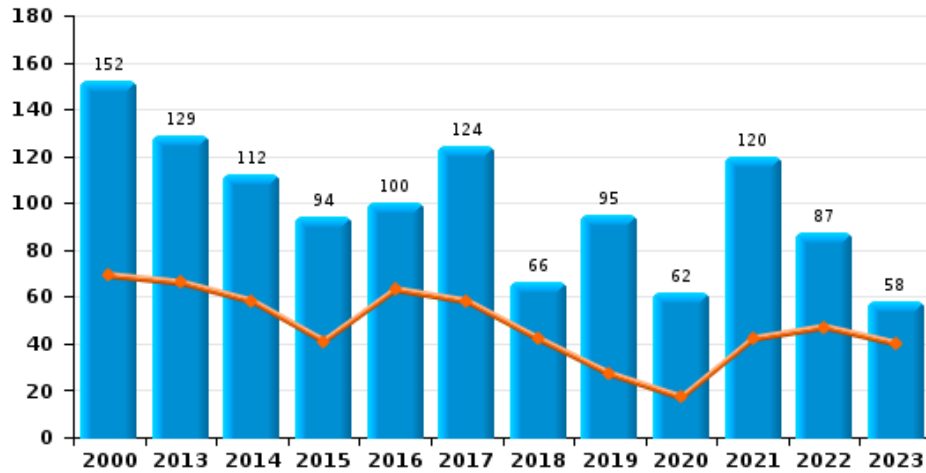
Bromfietsdiefstal



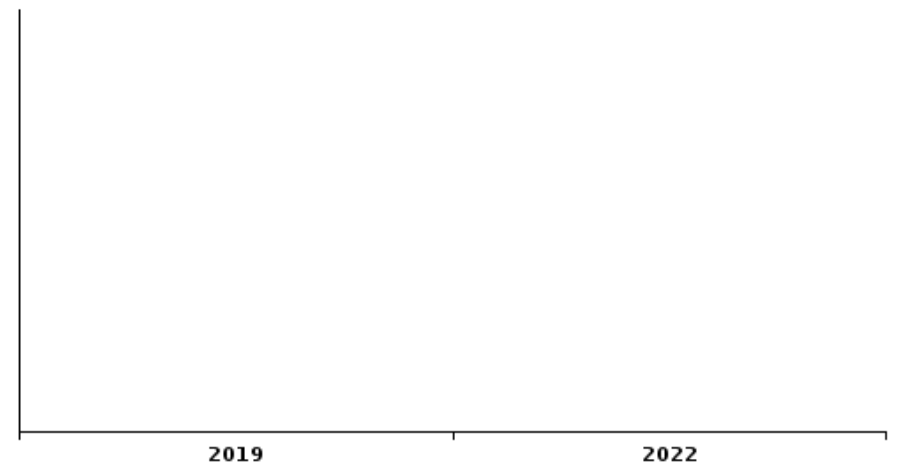
Fietsdiefstal



Diefstal uit of aan voertuig



Sacjacking uit auto

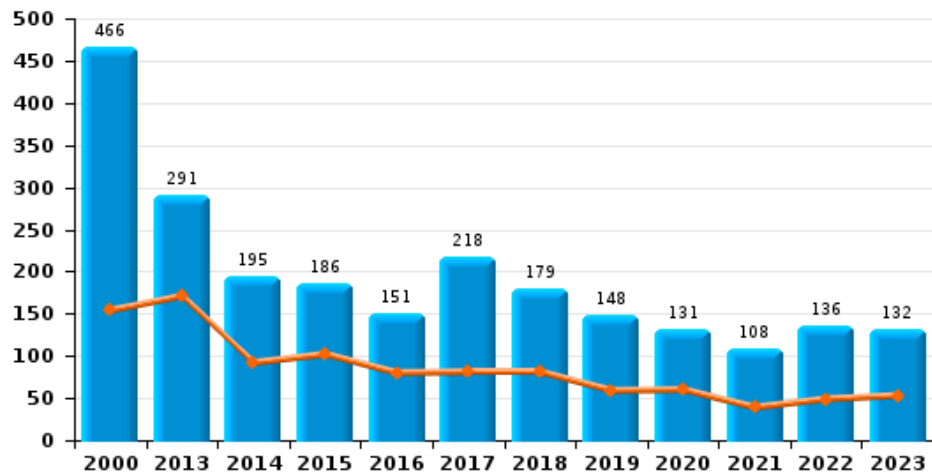




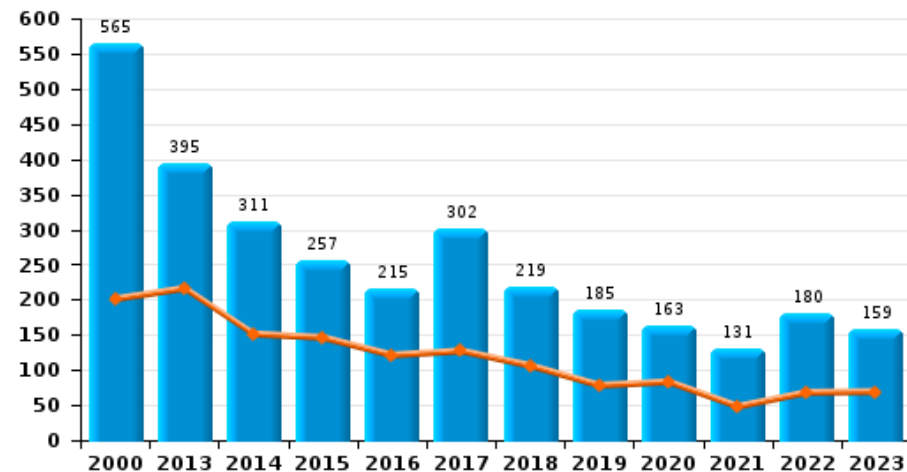
GRENS

Jaar	■
Semester 1	■

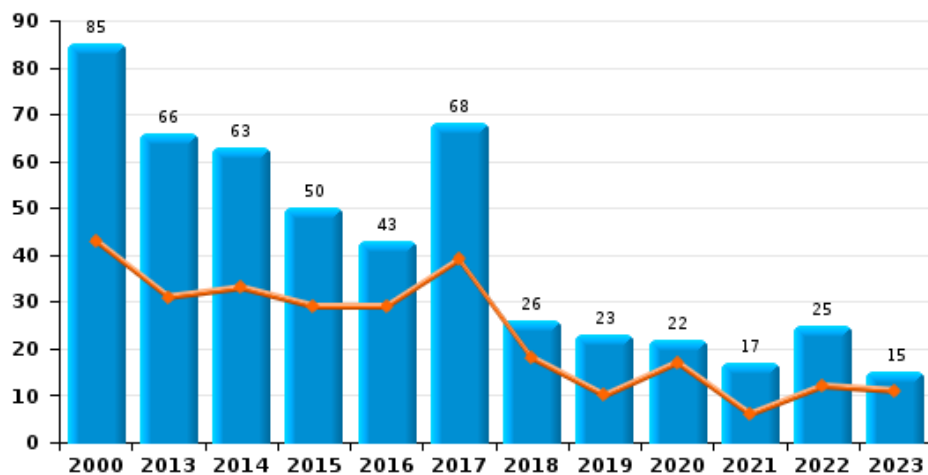
Woninginbraak



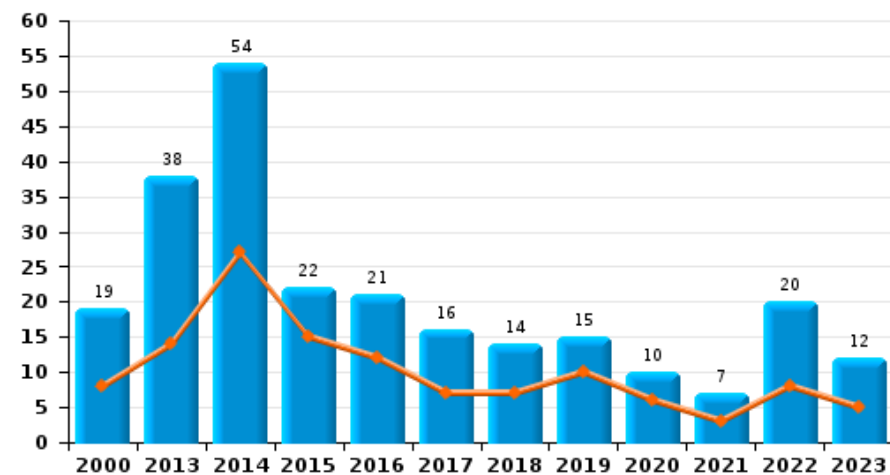
Inbraak in gebouw (totaal)



Inbraak in bedrijf of handelszaak





Inbraak in openbare of overheidsinstelling

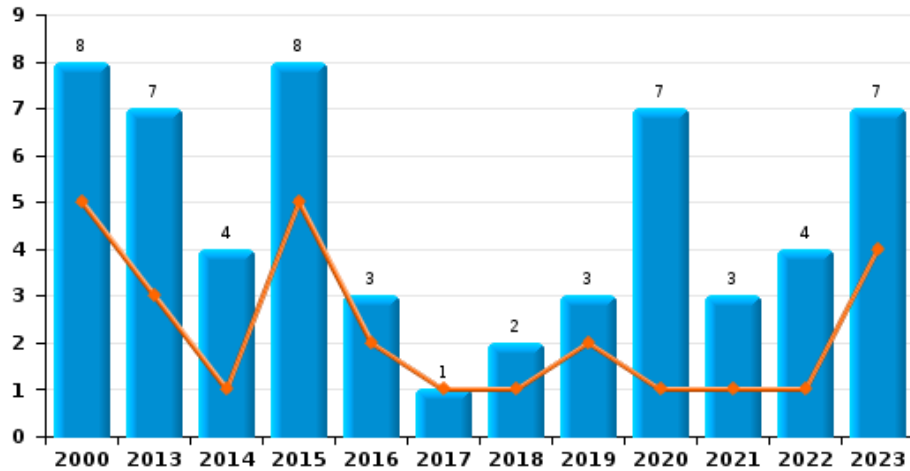




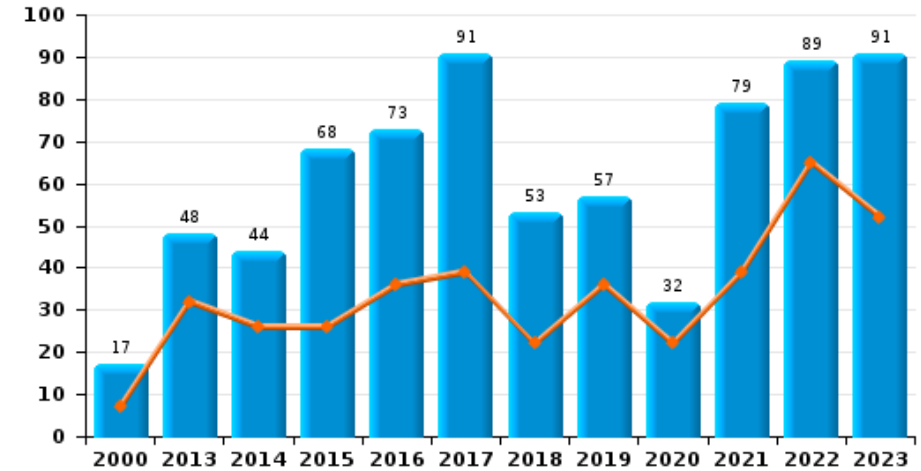
GRENS

Jaar 
Semester 1 

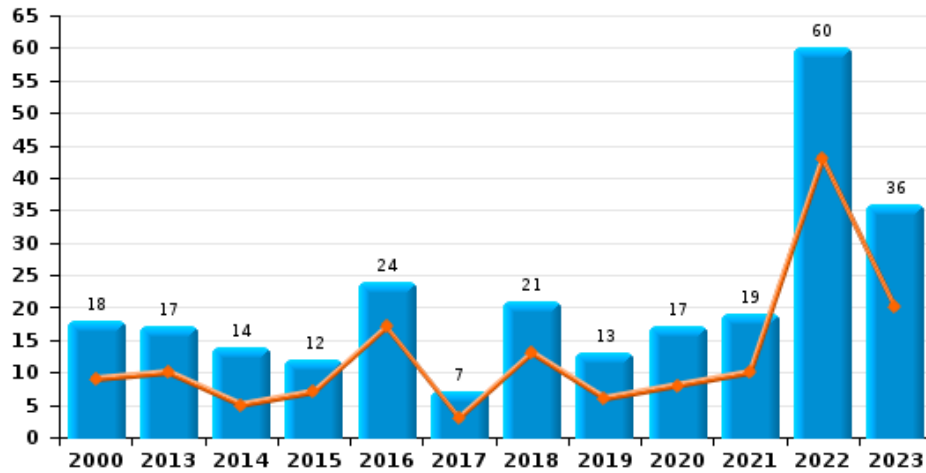
Diefstal gewapenderhand



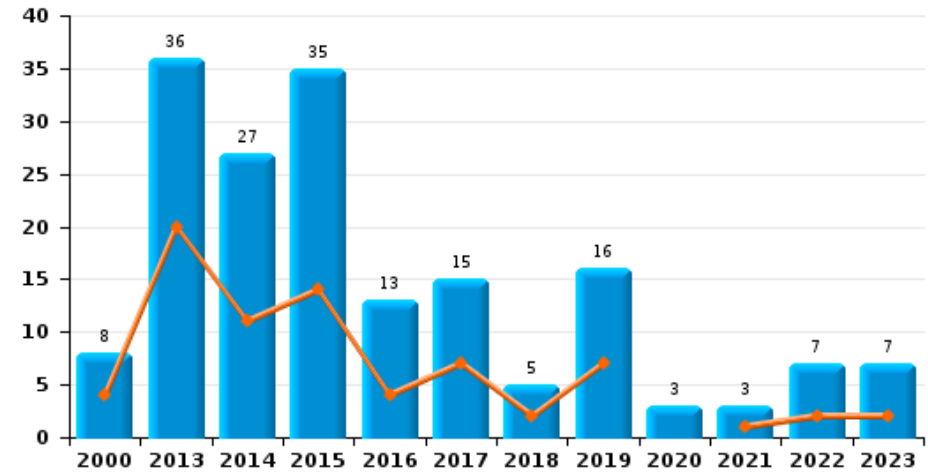
Winkeldiefstal



Diefstal met geweld zonder wapen



Zakkenrollerij

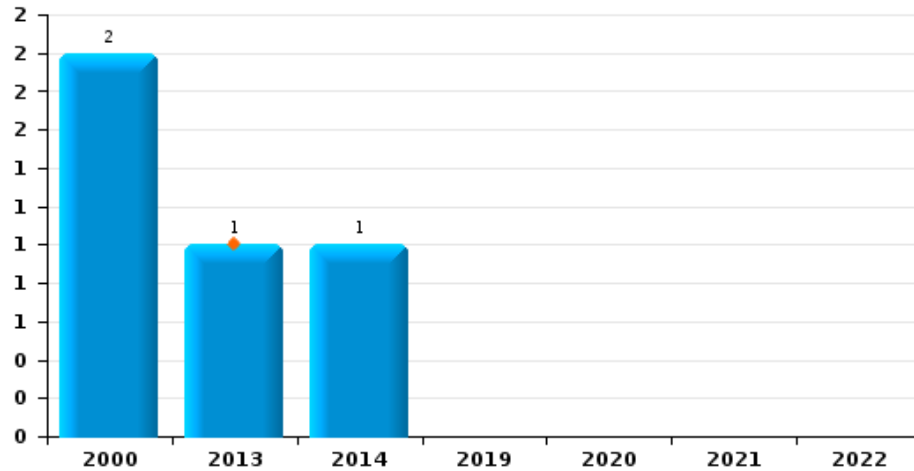




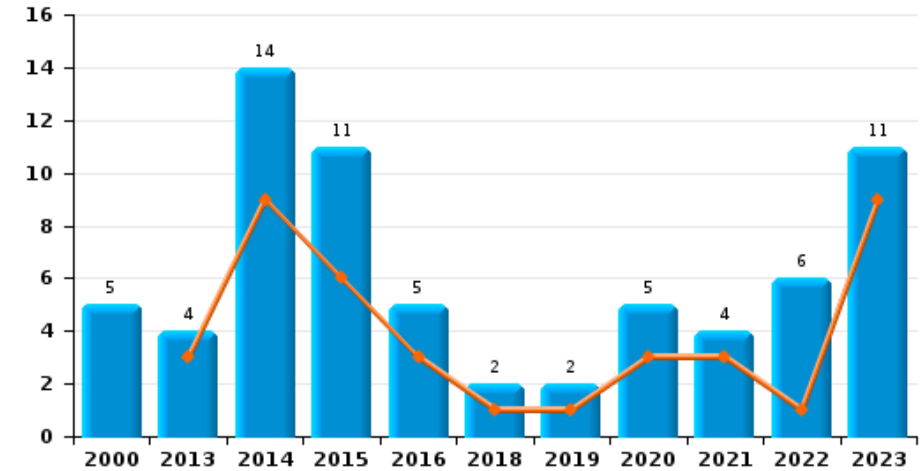
GRENS

Jaar ■
Semester 1 ■

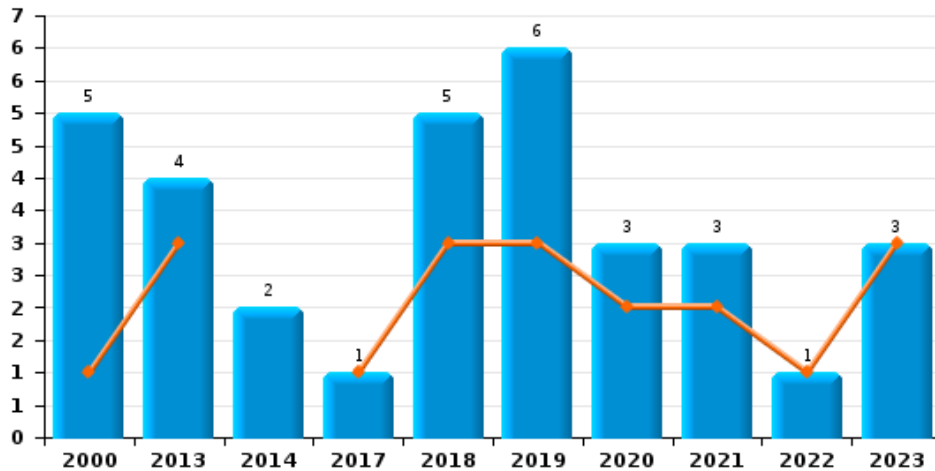
Handtasroof



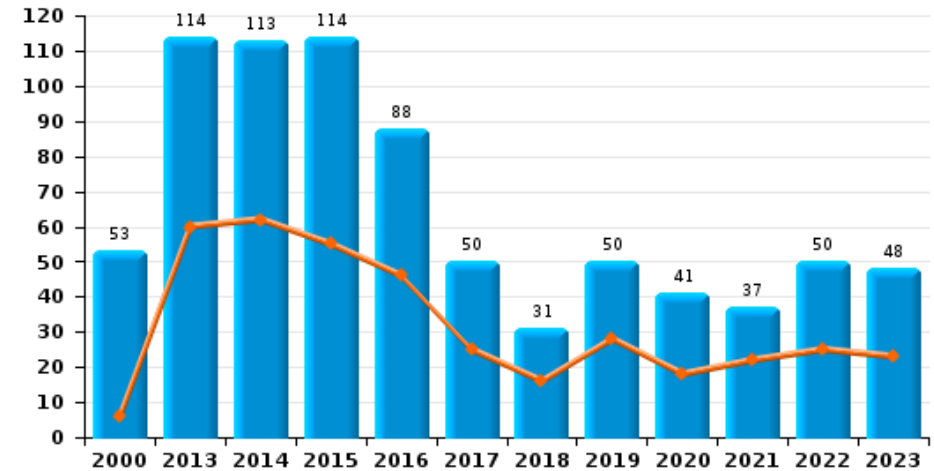
Graffiti



Grijpdiefstal



Beschadiging van auto





GRENS

CF Diefstal vervoermiddel

		2000	2013	2014	2015	2016	2017	2018	2019	2020	2021	2022	2023
Autodiefstal	Sem 1	29	12	15	13	7	11	7	6	4	5	6	6
	Sem 2	58	23	17	3	11	11	7	14	8	7	5	6
	Totaal	87	35	32	16	18	22	14	20	12	12	11	12
Motodiefstal	Sem 1	1	2	4	2		1			1		5	1
	Sem 2	5		1	2	3	2	1	1		1		4
	Totaal	6	2	5	4	3	3	1	1	1	1	5	5
Carjacking	Sem 1		1		1			1	1				1
	Sem 2							1				1	1
	Totaal		1		1			2	1			1	2
Homejacking	Sem 2										1		
	Totaal										1		
Garagediefstal	Sem 1	2	3	1		2	1	1					
	Sem 2	19	1	3	1	5	1			1			
	Totaal	21	4	4	1	7	2	1		1			
Bromfietsdiefstal	Sem 1	8	3	4	2	3	1	1	3	2	1	3	3
	Sem 2	11	1	1	2	2	5	3		1	7	6	10
	Totaal	19	4	5	4	5	6	4	3	3	8	9	13
Fietsdiefstal	Sem 1	121	130	123	96	98	123	94	65	50	74	114	120
	Sem 2	151	160	116	141	140	122	110	73	62	99	81	122
	Totaal	272	290	239	237	238	245	204	138	112	173	195	242



CF Inbraak

		2000	2013	2014	2015	2016	2017	2018	2019	2020	2021	2022	2023
Woninginbraak	Sem 1	154	171	92	102	80	81	81	59	60	39	49	53
	Sem 2	312	120	103	84	71	137	98	89	71	69	87	79
	Totaal	466	291	195	186	151	218	179	148	131	108	136	132
Inbraak in bedrijf of handelszaak	Sem 1	43	31	33	29	29	39	18	10	17	6	12	11
	Sem 2	42	35	30	21	14	29	8	13	5	11	13	4
	Totaal	85	66	63	50	43	68	26	23	22	17	25	15
Inbraak in openbare of overheidsinstelling	Sem 1	8	14	27	15	12	7	7	10	6	3	8	5
	Sem 2	11	24	27	7	9	9	7	5	4	4	12	7
	Totaal	19	38	54	22	21	16	14	15	10	7	20	12
Ramkraak	Sem 1				4		1						
	Sem 2		1	1	2								
	Totaal		1	1	6		1						
Inbraak in gebouw (totaal)	Sem 1	201	216	151	146	121	127	106	78	83	48	68	69
	Sem 2	364	179	160	111	94	175	113	107	80	83	112	90
	Totaal	565	395	311	257	215	302	219	185	163	131	180	159



CF Diefstal andere

		2000	2013	2014	2015	2016	2017	2018	2019	2020	2021	2022	2023
Diefstal gewapenderhand	Sem 1	5	3	1	5	2	1	1	2	1	1	1	4
	Sem 2	3	4	3	3	1		1	1	6	2	3	3
Totaal		8	7	4	8	3	1	2	3	7	3	4	7
Diefstal met geweld zonder wapen	Sem 1	9	10	5	7	17	3	13	6	8	10	43	20
	Sem 2	9	7	9	5	7	4	8	7	9	9	17	16
Totaal		18	17	14	12	24	7	21	13	17	19	60	36
Diefstal uit of aan voertuig	Sem 1	69	66	58	41	63	58	42	27	17	42	47	40
	Sem 2	83	63	54	53	37	66	24	68	45	78	40	18
Totaal		152	129	112	94	100	124	66	95	62	120	87	58
Diefstal van wapens en explosieven	Sem 1		3	1	1		1	1		2	2		4
	Sem 2	7	1	5	2	3	2	3		5	1	4	1
Totaal		7	4	6	3	3	3	4		7	3	4	5
Steaming	Sem 1					1						1	
	Totaal					1						1	
Handtasroof	Sem 1		1										
	Sem 2	2		1									
Totaal		2	1	1									
Grijpdiefstal	Sem 1	1	3				1	3	3	2	2	1	3
	Sem 2	4	1	2				2	3	1	1		
Totaal		5	4	2			1	5	6	3	3	1	3
Zakkenrollerij	Sem 1	4	20	11	14	4	7	2	7		1	2	2
	Sem 2	4	16	16	21	9	8	3	9	3	2	5	5
Totaal		8	36	27	35	13	15	5	16	3	3	7	7
Winkeldiefstal	Sem 1	7	32	26	26	36	39	22	36	22	39	65	52
	Sem 2	10	16	18	42	37	52	31	21	10	40	24	39
Totaal		17	48	44	68	73	91	53	57	32	79	89	91



Diefstal met list	Sem 1	8	6	4	4	5		1	3	1		7	8
	Sem 2	7	7	3	2	4	1	2		2	2	4	3
	Totaal	15	13	7	6	9	1	3	3	3	2	11	11
Metaaldiefstal	Sem 1	2	9	2		5	4	6	3		8	4	7
	Sem 2	2	12	3	3	2	5	1	3	4	2	2	7
	Totaal	4	21	5	3	7	9	7	6	4	10	6	14
Werfdiefstal	Sem 1	1	10	4	6	4	8	5	5	7	8	12	9
	Sem 2	2	11	2	8	6	7	7	6	14	3	10	8
	Totaal	3	21	6	14	10	15	12	11	21	11	22	17
Home-invasie	Sem 1								1				
	Totaal								1				
Dierendiefstal	Sem 1	1	1	2	2	1	1	2			3	2	2
	Sem 2	5	4	3	1	4	1	1	1	1	1	1	2
	Totaal	6	5	5	3	5	2	3	1	1	4	3	4
Ladingdiefstal	Sem 2		1								5		
	Totaal		1								5		



ICT-criminaliteit

		2000	2013	2014	2015	2016	2017	2018	2019	2020	2021	2022	2023
Betaalkaartfraude	Sem 1	2	3	2	2	7	3	1	5	5	3	8	8
	Sem 2		4	3	1	3	3	9	8	7	11	5	5
	Totaal	2	7	5	3	10	6	10	13	12	14	13	13
Phishing	Sem 1				2			2		4	4	2	8
	Sem 2		1	2	4			1	2	2	21	1	48
	Totaal		1	2	4	2		3	2	6	25	3	56
Ransomware	Sem 1							2		3	1		
	Sem 2										3	1	
	Totaal							2		3	4	1	
Shouldersurfing	Sem 2									1			
	Totaal									1			
Skimming	Sem 1				1								1
	Sem 2			1									1
	Totaal			1	1								2



CF Andere

		2000	2013	2014	2015	2016	2017	2018	2019	2020	2021	2022	2023
Geweld tegen beroepen van algemeen belang	Sem 1	3	2	3	4	4	5	2	3	2	3	5	5
	Sem 2		3	4	9	3	4	3	4		10	8	6
Totaal		3	5	7	13	7	9	5	7	2	13	13	11
Groepsverkrachting	Sem 1				1			1				1	
	Sem 2	1	1			1	1		1		1		1
Totaal		1	1		1	1	1	1	1		1	1	1
Graffiti	Sem 1		3	9	6	3		1	1	3	3	1	9
	Sem 2	5	1	5	5	2		1	1	2	1	5	2
Totaal		5	4	14	11	5		2	2	5	4	6	11
Beschadiging van auto	Sem 1	6	60	62	55	46	25	16	28	18	22	25	23
	Sem 2	47	54	51	59	42	25	15	22	23	15	25	25
Totaal		53	114	113	114	88	50	31	50	41	37	50	48
Steekpartij	Sem 1		1	2		1					1	2	1
	Sem 2				1	1				3	1	2	
Totaal			1	2	1	2				3	2	4	1



FE Intrafamiliaal geweld (IFG)

		2000	2013	2014	2015	2016	2017	2018	2019	2020	2021	2022	2023
IFG: fysiek, binnen het koppel	Sem 1	8	38	39	40	66	30	55	54	46	54	46	56
	Sem 2	19	39	37	46	50	34	64	57	60	43	42	43
Totaal		27	77	76	86	116	64	119	111	106	97	88	99
IFG: fysiek, tegen afstammelingen	Sem 1	1	15	3	13	14	8	15	18	21	22	23	23
	Sem 2		7	7	5	9	14	9	15	28	16	14	15
Totaal		1	22	10	18	23	22	24	33	49	38	37	38
IFG: fysiek, tegen andere leden	Sem 1	14	12	5	11	15	13	13	9	13	15	22	33
	Sem 2	14	8	10	17	12	13	15	13	20	25	12	25
Totaal		28	20	15	28	27	26	28	22	33	40	34	58
IFG: seksueel, binnen het koppel	Sem 1		1	1	1	1	2	5	1	3	2	2	
	Sem 2				1	1		4	1	3	1	1	2
Totaal			1	1	2	2	2	9	2	6	3	3	2
IFG: seksueel, tegen afstammelingen	Sem 1		5	2			2	1	2	2	3	4	1
	Sem 2			1	1	1	1	1	4	1	3		
Totaal			5	3	1	1	3	2	6	3	6	4	1
IFG: seksueel, tegen andere leden	Sem 1			2			1				1		
	Sem 2								2	1	1		
Totaal				2			1		2	1	2		
IFG: psychisch, binnen het koppel	Sem 1	29	25	36	38	42	48	49	53	68	57	44	52
	Sem 2	23	37	25	75	36	63	73	54	54	46	64	62
Totaal		52	62	61	113	78	111	122	107	122	103	108	114
IFG: psychisch, tegen afstammelingen	Sem 1		2	2	1	3	5	9	9	17	14	10	17
	Sem 2		2	2	4	9	5	11	9	21	19	21	20
Totaal			4	4	5	12	10	20	18	38	33	31	37



IFG: psychisch, tegen andere leden	Sem 1	
	Sem 2	
Totaal		

2	1	3	7	9	7	7	5	13	9	12
2	1	5	6	9	11	3	17	12	13	13
4	2	8	13	18	18	10	22	25	22	25

IFG: economisch, binnen het koppel	Sem 1	
	Sem 2	
Totaal		

3	6	8	11	9	11	8	10	8	8	10
3	4	7	10	8	13	6	15	10	7	9
6	10	15	21	17	24	14	25	18	15	19

IFG: economisch, tegen afstammelingen	Sem 1	1
	Sem 2	
Totaal		1

1	1				3	7	3	3	2	1
1	1	1			1	1	2			2
2	2	1			4	8	5	3	2	3

IFG: economisch, tegen andere leden	Sem 1	18
	Sem 2	10
Totaal		28

11	9	4	10	2	2	8	1	10	6	10
7	9	5	4	3	9	4	7	5	6	4
18	18	9	14	5	11	12	8	15	12	14



FE Hormonen en doping

		2000	2013	2014	2015	2016	2017	2018	2019	2020	2021	2022	2023
Humane doping	Sem 1		4	2	1	2	1	3		1		1	
	Sem 2		2	1	1	1	1	2	1	3	1	2	
	Totaal		6	3	2	3	2	5	1	4	1	3	
Illegale vetmesting	Sem 1						1				1		
	Sem 2												1
	Totaal						1				1		1



FE Drugs

		2000	2013	2014	2015	2016	2017	2018	2019	2020	2021	2022	2023
Verkoop van cocaïne	Sem 1		2	1	1	1	2	5	6	2	7	2	5
	Sem 2					4	5	1	7	7		2	2
Totaal			2	1	1	5	7	6	13	9	7	4	7
Import-export van cocaïne	Sem 1		4	1	2	2	2	1		4	2	2	6
	Sem 2				2	1	1	2		4	1	3	1
Totaal			4	1	4	3	3	3		8	3	5	7
Productie van synthetische drugs	Sem 1		1	1	2				1		1	1	
	Sem 2		1	1									
Totaal			2	2	2				1		1	1	
Import-export van synthetische drugs	Sem 1				1	2		1	2	2		1	6
	Sem 2			3	1	1	1	2	2	1	1	1	1
Totaal				3	2	3	1	3	4	3	1	2	7
Verkoop van synthetische drugs	Sem 1	1	2	4	2	3	4	4	5	3	6	4	4
	Sem 2		8	4	1	5	3	3	8	2	1	3	5
Totaal		1	10	8	3	8	7	7	13	5	7	7	9
Productie van cannabis (teelt)	Sem 1		2	6	4	1	2	3	1	2	4	1	
	Sem 2		2	6	1	1	5	3	3	4	1	1	1
Totaal			4	12	5	2	7	6	4	6	5	2	1
Import-export van cannabis in grote hoeve.	Sem 1		1	1		1	2			2		1	1
	Sem 2		2	1	1					1			
Totaal			3	2	1	1	2			3		1	1
Verkoop van cannabis in grote hoeveelheid	Sem 1		1	1		3	1		1	3	1	1	1
	Sem 2								2	1	1		
Totaal			1	1		3	1		3	4	2	1	1



Import-export van heroïne	Sem 1				1	2		2		2	1	
	Sem 2				1		1		2			
Totaal					2	2	1	2	2	2	1	
Verkoop-handel van heroïne	Sem 1					2				2	1	
	Sem 2				2		1	1	2			
Totaal					2	2	1	1	2	2	1	



FE Wapenzwendel

		2000	2013	2014	2015	2016	2017	2018	2019	2020	2021	2022	2023
Handel en productie van vuurwapen	Sem 1				1							2	
	Sem 2			1	1					1	3		1
Totaal				1	2					1	3	2	1
Handel en productie van niet-vuurwapen	Sem 1					1						2	
	Sem 2					1						2	
Totaal						2						4	



FE Mensenhandel

		2000	2013	2014	2015	2016	2017	2018	2019	2020	2021	2022	2023
Mensenhandel - economische uitbuiting	Sem 1						2					2	
	Sem 2		1		2					1	2		1
Totaal			1		2		2			1	2	2	1
Mensenhandel - seksuele uitbuiting	Sem 1			2	1				2				1
	Sem 2		1		3				3		1	2	3
Totaal			1	2	4				5		1	2	4



FE Geweld in de publieke ruimte

		2000	2013	2014	2015	2016	2017	2018	2019	2020	2021	2022	2023
Fysiek geweld (openbaar vervoer)	Sem 1	6	1	3	1	2	3	1	1	1	2	4	3
	Sem 2	2	2	1	4	1	4	2	2		6	2	2
Totaal		8	3	4	5	3	7	3	3	1	8	6	5
Fysiek geweld (openbare weg)	Sem 1	28	17	22	31	19	29	24	29	24	35	36	32
	Sem 2	26	33	29	27	23	27	35	34	27	38	44	38
Totaal		54	50	51	58	42	56	59	63	51	73	80	70
Fysiek geweld (andere openbare plaats)	Sem 1		1	3	3	4	4	1	1	2	3	4	4
	Sem 2	1	1		3	3		3	3	4	1	4	1
Totaal		1	2	3	6	7	4	4	4	6	4	8	5
Fysiek geweld (publiek toegankelijke plaats)	Sem 1	21	16	19	20	17	15	21	22	13	5	19	7
	Sem 2	23	24	17	23	16	13	15	17	5	15	20	14
Totaal		44	40	36	43	33	28	36	39	18	20	39	21
Seksueel geweld (openbaar vervoer)	Sem 1	1		2			1				4		
	Sem 2					1					1	3	
Totaal		1		2		1	1				5	3	
Seksueel geweld (openbare weg)	Sem 1	11		1	6	4	9	5	2			1	1
	Sem 2	5	2	5	2	4	4	3	2	3	4	4	1
Totaal		16	2	6	8	8	13	8	4	3	4	5	2
Seksueel geweld (andere openbare plaats)	Sem 1	2	2	1		1			1		1	2	1
	Sem 2	1	2	1						4		1	
Totaal		3	4	2		1			1	4	1	3	1
Seksueel geweld (publiek toegankelijke plaats)	Sem 1	1	2		2	3	1	2	2	1	2	4	2
	Sem 2	3		3		2	2	2	2	2			5
Totaal		4	2	3	2	5	3	4	4	3	2	4	7



Psychisch geweld (openbaar vervoer)	Sem 1													
	Sem 2	8	2	1		1	1		1		1	2		1
Totaal		8	2	3	1	1	2	4	2		3	2		1
Psychisch geweld (openbare weg)	Sem 1	13	11	10	15	22	17	22	18	26	29	19		20
	Sem 2	10	21	19	26	23	25	23	23	21	26	20		22
Totaal		23	32	29	41	45	42	45	41	47	55	39		42
Psychisch geweld (andere openbare plaats)	Sem 1		3	3	1		1	1	6	4	1	2		2
	Sem 2	3	1		1	1	2	5	3	1	4	1		1
Totaal		3	4	3	2	1	3	6	9	5	5	3		3
Psychisch geweld (publiek toegankelijke plaats)	Sem 1	8	10	4	12	6	12	5	6	10	5	8		7
	Sem 2	9	9	10	12	9	11	5	7	4	13	18		11
Totaal		17	19	14	24	15	23	10	13	14	18	26		18
Diefstal gewapenderhand (openbare weg)	Sem 1		1		1				1		1	1		2
	Sem 2		1					1		2	1	2		
Totaal			2		1			1	1	2	2	3		2
Diefstal gewapenderhand (andere openbare plaats)	Sem 1		1											
	Sem 2	1								1				
Totaal		1	1							1				
Diefstal gewapenderhand (publiek toegank. plaats)	Sem 1	5	1		2	2	1	1	1	1				2
	Sem 2	2		1	3					2				2
Totaal		7	1	1	5	2	1	1	1	3				4
Diefstal geweld zonder wapen (openbaar vervoer)	Sem 1					1							1	1
	Sem 2		2											
Totaal		2	2			1							1	1
Diefstal geweld zonder wapen (openbare weg)	Sem 1	4	3	3	2	4	1		1	1	3	2		5
	Sem 2	2	1	1	1	1		2	1	1	2	4		3
Totaal		6	4	4	3	5	1	2	2	2	5	6		8



Diefstal geweld zonder wapen (and. openb. plaats)	Sem 1	1
	Sem 2	
Totaal		1

Diefstal geweld zonder wapen (pub. toegank. pl.)	Sem 1	2
	Sem 2	2
Totaal		4

									1	2
										2
									1	4
2	2	3	1	1	2		1	1	1	2
	2	1	2	2	4	2				1
2	4	4	3	3	6	2	1	1	1	3



FE Andere

		2000	2013	2014	2015	2016	2017	2018	2019	2020	2021	2022	2023
Nepagenten	Sem 1											8	
	Sem 2					1						2	
Totaal						1						10	
Terrorisme, extremisme en radicalisme	Sem 1											1	
	Sem 2						1						
Totaal							1					1	
Cyberbelaging	Sem 1	9	8	11	7	2	3	5	3	3	2	6	3
	Sem 2	3	6	7	2	1	4	4	2	2	4	2	4
Totaal		12	14	18	9	3	7	9	5	5	6	8	7
Identiteitsfraude	Sem 1	5	6	4	6	19	2	2	5	8	11	15	6
	Sem 2	2	17	7	17	13	1	3	8	6	15	18	9
Totaal		7	23	11	23	32	3	5	13	14	26	33	15



GRENS

2022

CF Diefstal vervoermiddel

	Jan	Feb	Maa	Apr	Mei	Jun	Jul	Aug	Sep	Okt	Nov	Dec	Totaal
Autodiefstal		1	1			4	1	1		1	1	1	11
Motodiefstal	2		1	1		1							5
Carjacking										1			1
Bromfietsdiefstal		1	1	1				4	2				9
Fietsdiefstal	9	13	28	20	19	25	8	14	14	27	10	8	195

CF Inbraak

	Jan	Feb	Maa	Apr	Mei	Jun	Jul	Aug	Sep	Okt	Nov	Dec	Totaal
Woninginbraak	10	8	11	11	8	1	5	12	10	19	19	22	136
Inbraak in bedrijf of handelszaak	2	1	1	2	6			2		2	3	6	25
Inbraak in openbare of overheidsinstelling	2	2	1	1	2		1	4	2	3	1	1	20
Inbraak in gebouw (totaal)	14	11	13	14	15	1	6	18	12	24	23	29	180

CF Diefstal andere

	Jan	Feb	Maa	Apr	Mei	Jun	Jul	Aug	Sep	Okt	Nov	Dec	Totaal
Diefstal gewapenderhand			1					1	1	1			4
Diefstal met geweld zonder wapen	7	3	5	8	8	12	3	3		8	1	2	60
Diefstal uit of aan voertuig	10	9	7	8	3	10	1	14	4	3	14	4	87
Diefstal van wapens en explosieven							1	1	1		1		4
Steaming	1												1
Grijpdiefstal		1											1
Zakkenrollerij		1			1		1	3				1	7
Winkeldiefstal	9	8	10	12	12	14	1	3	4	5	9	2	89
Diefstal met list	1	1	1	2	1	1	1	1			1	1	11
Metaaldiefstal	1			1	2				1		1		6
Werfdiefstal	1	1	4	4	2				1	3	4	2	22
Dierendiefstal		1	1						1				3



ICT-criminaliteit

	Feb	Maa	Apr	Mei	Jun	Jul	Sep	Okt	Nov	Dec	Totaal
Betaalkaartfraude		3	3	1	1	2	1	1	1		13
Phishing	1				1				1		3
Ransomware										1	1

CF Andere

	Jan	Feb	Maa	Apr	Mei	Jun	Jul	Aug	Sep	Okt	Nov	Dec	Totaal
Geweld tegen beroepen van algemeen belang	1		2		2			1	2		3	2	13
Groepsverkrachting				1									1
Graffiti				1				1	1	2	1		6
Beschadiging van auto	4	6	5	4	2	4	5	9	5	4	1	1	50
Steekpartij			1			1		1			1		4

FE Intrafamiliaal geweld (IFG)

	Jan	Feb	Maa	Apr	Mei	Jun	Jul	Aug	Sep	Okt	Nov	Dec	Totaal
IFG: fysiek, binnen het koppel	5	3	7	10	13	8	1	4	10	8	8	11	88
IFG: fysiek, tegen afstammelingen	2	2	8	5	2	4	2	4	1	1	4	2	37
IFG: fysiek, tegen andere leden	3	1	7	1	5	5	1	3	3		2	3	34
IFG: seksueel, binnen het koppel		1		1				1					3
IFG: seksueel, tegen afstammelingen	1		1		2								4
IFG: psychisch, binnen het koppel	3	3	12	8	10	8	7	9	12	14	9	13	108
IFG: psychisch, tegen afstammelingen	1	2		3	2	2	2	4	5	3	3	4	31
IFG: psychisch, tegen andere leden		1	3	2	3		2	5	2		2	2	22
IFG: economisch, binnen het koppel	2	1		3	2				4			3	15
IFG: economisch, tegen afstammelingen	1				1								2
IFG: economisch, tegen andere leden	1		1		3	1	2		3		1		12

FE Hormonen en doping

	Apr	Sep	Okt	Totaal
Humane doping	1	1	1	3



FE Drugs

	Jan	Feb	Maa	Apr	Mei	Jul	Aug	Sep	Okt	Nov	Totaal
Verkoop van cocaïne		1			1	1	1				4
Import-export van cocaïne		1			1		1	1	1		5
Productie van synthetische drugs	1										1
Import-export van synthetische drugs					1		1				2
Verkoop van synthetische drugs	1			1	2		1	1		1	7
Productie van cannabis (teelt)			1			1					2
Import-export van cannabis in grote hoeve.	1										1
Verkoop van cannabis in grote hoeveelheid	1										1
Import-export van heroïne					1						1
Verkoop-handel van heroïne					1						1

FE Wapenzwendel

	Jan	Feb	Mei	Aug	Okt	Totaal
Handel en productie van vuurwapen		1	1			2
Handel en productie van niet-vuurwapen	2			1	1	4

FE Mensenhandel

	Apr	Jun	Sep	Dec	Totaal
Mensenhandel - economische uitbuiting	1	1			2
Mensenhandel - seksuele uitbuiting			1	1	2



FE Geweld in de publieke ruimte

	Jan	Feb	Maa	Apr	Mei	Jun	Jul	Aug	Sep	Okt	Nov	Dec	Totaal
Fysiek geweld (openbaar vervoer)	1		1	1		1					1	1	6
Fysiek geweld (openbare weg)	5	4	5	10	7	5	6	9	11	6	6	6	80
Fysiek geweld (andere openbare plaats)		2				2				1	3		8
Fysiek geweld (publiek toegankelijke plaats)		1	6	5	1	6	1	5	3	3	1	7	39
Seksueel geweld (openbaar vervoer)							1		1	1			3
Seksueel geweld (openbare weg)					1				3		1		5
Seksueel geweld (andere openbare plaats)					1	1			1				3
Seksueel geweld (publiek toegankelijke plaats)			1	1		2							4
Psychisch geweld (openbaar vervoer)				1		1							2
Psychisch geweld (openbare weg)	3	5	2	3	5	1	1	4	4	4	4	3	39
Psychisch geweld (andere openbare plaats)		1				1						1	3
Psychisch geweld (publiek toegankelijke plaats)			2	1	2	3	1	3	2	5	2	5	26
Diefstal gewapenderhand (openbare weg)			1						1	1			3
Diefstal geweld zonder wapen (openbaar vervoer)	1												1
Diefstal geweld zonder wapen (openbare weg)		1			1		2			2			6
Diefstal geweld zonder wapen (and. openb. plaats)						1							1
Diefstal geweld zonder wapen (pub. toegank. pl.)		1											1

FE Andere

	Jan	Feb	Maa	Apr	Mei	Jun	Jul	Aug	Sep	Okt	Nov	Dec	Totaal
Nepagenten		6		1	1				1		1		10
Terrorisme, extremisme en radicalisme						1							1
Cyberbelaging	3	1	1			1			2				8
Identiteitsfraude	1	3	6	2	2	1	1	1	4	4	5	3	33



2023

CF Diefstal vervoermiddel

	Jan	Feb	Maa	Apr	Mei	Jun	Jul	Aug	Sep	Okt	Nov	Dec	Totaal
Autodiefstal	1	3			1	1	1	1		1	1	2	12
Motodiefstal				1			1	2		1			5
Carjacking		1										1	2
Bromfietsdiefstal			2			1	1	2	2	1	4		13
Fietsdiefstal	12	10	26	26	22	24	25	18	27	19	22	11	242

CF Inbraak

	Jan	Feb	Maa	Apr	Mei	Jun	Jul	Aug	Sep	Okt	Nov	Dec	Totaal
Woninginbraak	4	9	15	9	12	4	11	18	12	11	14	13	132
Inbraak in bedrijf of handelszaak		5			3	3		2	1		1		15
Inbraak in openbare of overheidsinstelling		3		2			1	3		2	1		12
Inbraak in gebouw (totaal)	4	17	15	11	15	7	12	23	13	13	16	13	159

CF Diefstal andere

	Jan	Feb	Maa	Apr	Mei	Jun	Jul	Aug	Sep	Okt	Nov	Dec	Totaal
Diefstal gewapenderhand	1		1	1	1				1	1		1	7
Diefstal met geweld zonder wapen	1	4	2	5	2	6	2	3	2	5	2	2	36
Diefstal uit of aan voertuig	9	4	2	6	5	14	5	1	1	3	7	1	58
Diefstal van wapens en explosieven	2			1	1				1				5
Grijpdiefstal				3									3
Zakkenrollerij			1			1		2		1		2	7
Winkeldiefstal	13	5	12	12	5	5	1	6	16	4	6	6	91
Diefstal met list	2	2	1	2	1		1		1	1			11
Metaaldiefstal		1		1	3	2	1		1	1		4	14
Werfdiefstal		1	2	2	2	2	1	2	1	1	1	2	17
Dierendiefstal				2						2			4



ICT-criminaliteit

	Jan	Feb	Maa	Apr	Mei	Jun	Jul	Aug	Sep	Okt	Nov	Dec	Totaal
Betaalkaartfraude	1	1	2	1	2	1	2	1	2				13
Phishing			1		3	4	5	9	8	11	9	6	56
Skimming				1			1						2

CF Andere

	Jan	Feb	Maa	Apr	Mei	Jun	Jul	Aug	Sep	Okt	Nov	Dec	Totaal
Geweld tegen beroepen van algemeen belang	1			1	2	1	1	4	1				11
Groepsverkrachting								1					1
Graffiti		7	1	1						2			11
Beschadiging van auto	1	6	4	3	5	4	4	4	11	1	4	1	48
Steekpartij					1								1

FE Intrafamiliaal geweld (IFG)

	Jan	Feb	Maa	Apr	Mei	Jun	Jul	Aug	Sep	Okt	Nov	Dec	Totaal
IFG: fysiek, binnen het koppel	9	11	8	4	15	9	7	9	4	8	7	8	99
IFG: fysiek, tegen afstammelingen	6	5	5		3	4		2	1	5	4	3	38
IFG: fysiek, tegen andere leden	8	5	4	5	6	5	3	6	5	3	4	4	58
IFG: seksueel, binnen het koppel							1			1			2
IFG: seksueel, tegen afstammelingen	1												1
IFG: psychisch, binnen het koppel	15	9	7	7	6	8	6	7	9	13	16	11	114
IFG: psychisch, tegen afstammelingen	8	2	2	2	1	2	2	2	2	4	8	2	37
IFG: psychisch, tegen andere leden	4	1	2		3	2	2	3	1		2	5	25
IFG: economisch, binnen het koppel	2	2	2			4	2	3		1	3		19
IFG: economisch, tegen afstammelingen						1					2		3
IFG: economisch, tegen andere leden	3	2		2	2	1		1			2	1	14

FE Hormonen en doping

	Aug	Totaal
Illegale vetmesting	1	1



FE Drugs

	Jan	Feb	Maa	Apr	Mei	Jun	Jul	Aug	Sep	Nov	Dec	Totaal
Verkoop van cocaïne		1	1	1	1	1	1			1		7
Import-export van cocaïne	1	1	2	1	1		1					7
Import-export van synthetische drugs	1	2	2			1				1		7
Verkoop van synthetische drugs			1	1	1	1		1	2	1	1	9
Productie van cannabis (teelt)										1		1
Import-export van cannabis in grote hoeve.					1							1
Verkoop van cannabis in grote hoeveelheid					1							1

FE Wapenzwendel

	Dec	Totaal
Handel en productie van vuurwapen	1	1

FE Mensenhandel

	Mei	Sep	Okt	Nov	Totaal
Mensenhandel - economische uitbuiting		1			1
Mensenhandel - seksuele uitbuiting	1		1	2	4



FE Geweld in de publieke ruimte

	Jan	Feb	Maa	Apr	Mei	Jun	Jul	Aug	Sep	Okt	Nov	Dec	Totaal
Fysiek geweld (openbaar vervoer)				1	1	1				1	1		5
Fysiek geweld (openbare weg)	4	2	7	4	6	9	8	5	11	4	6	4	70
Fysiek geweld (andere openbare plaats)	3					1	1						5
Fysiek geweld (publiek toegankelijke plaats)		1	1	2	1	2	3	4		3	2	2	21
Seksueel geweld (openbare weg)					1			1					2
Seksueel geweld (andere openbare plaats)						1							1
Seksueel geweld (publiek toegankelijke plaats)		1				1		1	1	3			7
Psychisch geweld (openbaar vervoer)				1									1
Psychisch geweld (openbare weg)	5	2	5	1	4	3	2	4	3	2	7	4	42
Psychisch geweld (andere openbare plaats)						2			1				3
Psychisch geweld (publiek toegankelijke plaats)	1	1	3	2			2	1	1	2	2	3	18
Diefstal gewapenderhand (openbare weg)				1	1								2
Diefstal gewapenderhand (publiek toegank. plaats)	1		1							1		1	4
Diefstal geweld zonder wapen (openbaar vervoer)						1							1
Diefstal geweld zonder wapen (openbare weg)		1	1	2	1			1	1	1			8
Diefstal geweld zonder wapen (and. openb. plaats)						2	1				1		4
Diefstal geweld zonder wapen (pub. toegank. pl.)		1				1				1			3

FE Andere

	Jan	Feb	Maa	Apr	Jul	Aug	Sep	Okt	Nov	Dec	Totaal
Cyberbelaging	1	1		1	2	1				1	7
Identiteitsfraude	1	1	3	1		1	2	2	3	1	15

POLITIËLE CRIMINALITEITSSTATISTIEKEN

PLEEGPLAATS: POLITIEZONE

GRENS

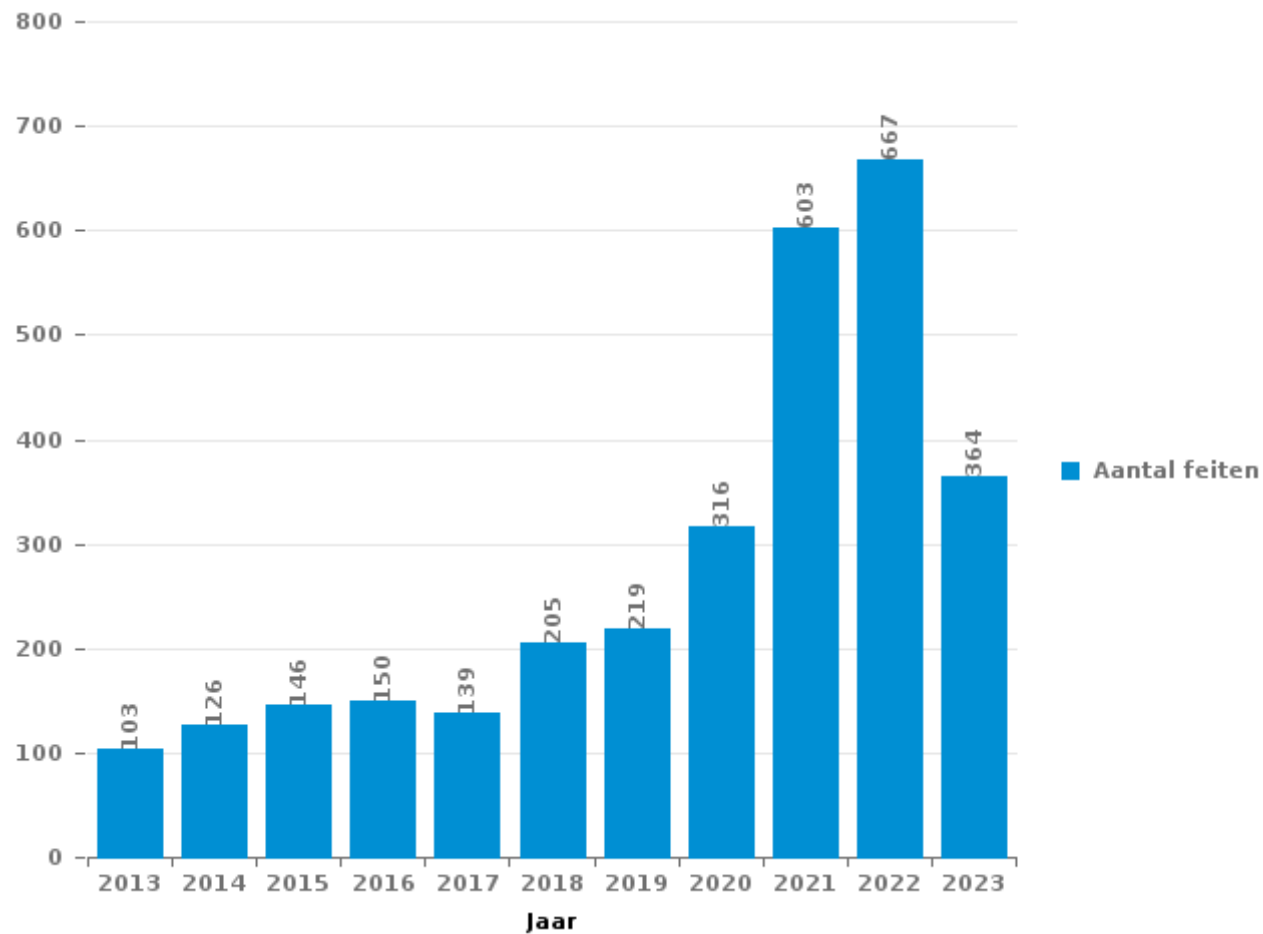
DEEL III : ICT



GRENS

Totaal aantal misdrijven met een ICT/online element sinds 2013

(deze cijfers kunnen een onderschatting zijn, dit afhankelijk van vattingspraktijken en technische beperkingen)





ICT/online-crime in strikte zin

Inbreuken (exhaustief)

	2013	2014	2015	2016	2017	2018	2019	2020	2021	2022	2023
Informaticacriminaliteit: Hacking:	11	16	16	28	18	33	30	32	26	43	38
Informaticacriminaliteit: Informaticabedrog:	23	21	42	41	33	70	84	114	312	221	168
Informaticacriminaliteit: Sabotage:	9	3	2	11	1	7	7	9	6	12	7
Informaticacriminaliteit: Valsheid in informatica:	5	1	13	12	3	3	12	12	10	16	11
Misdr. tegen gezag van de overheid: Weigering medewerking (informatica en telecom):							2	2			
Sociaal strafwetboek: Misdr. tegen openbare trouw in sociaal strafrecht: Valsheid in informatica							1				2
Totaal:	48	41	73	92	55	113	136	169	354	292	226

Criminele figuren (apart bekijken - niet optellen met iets anders - risico op dubbeltelling!)

	2013	2014	2015	2016	2017	2018	2019	2020	2021	2022	2023
Betaalkaartfraude	7	5	3	10	6	10	13	12	14	13	13
Phishing	1	2	4	2		3	2	6	25	3	56
Ransomware						2		3	4	1	
Shouldersurfing								1			
Skimming		1		1							2



ICT/online-crime in ruime zin

Inbreuken (enkel als feitcode bestaat)

	2013	2014	2015	2016	2017	2018	2019	2020	2021	2022	2023
Bedrog: Oplichting: Internetfraude	53	70	95	87	79	78	99	142	212	293	134
Misd. tegen andere morele waarden en gevoelens: Cyberlokking (lokken van minderjarige via ICT):		1		1	3				2		
Zedenmisdrijven: Grooming (contact via ICT met minderjarige < 16 j):		3	1	1			1	2	1		
Zedenmisdrijven: Kinderpornografie: Toegang kinderporno via technologie									4	1	
Zedenmisdrijven: Voyeurisme: Verspreiding opname naaktheid of intimiteit					1	3	2	5	4	4	
Totaal:	53	74	96	89	83	81	102	149	223	298	134

Criminele figuren (apart bekijken - niet optellen met iets anders - risico op dubbeltelling!)

	2013	2014	2015	2016	2017	2018	2019	2020	2021	2022	2023
Cyberbelaging	14	18	9	3	7	9	5	5	6	8	7

POLITIËLE CRIMINALITEITSSTATISTIEKEN

PLEEGPLAATS: POLITIEZONE

GRENS

DEEL IV : BESTEMMING PLAATS



GRENS

Diefstal en afpersing

	2000	2013	2014	2015	2016	2017	2018	2019	2020	2021	2022	2023
Woning: huis	484	303	204	191	168	212	169	155	117	104	129	105
Openbare weg	211	208	162	125	141	118	81	113	94	105	94	135
Winkel	73	90	97	99	100	126	74	73	58	95	110	112
Woning: aanhorigheid	50	54	95	60	79	87	94	54	97	46	115	80
Woning: oprit	63	65	71	69	65	71	52	62	40	71	49	50
Spoorwegstation / busstation / metrostation	19	76	65	67	57	46	36	17	13	51	44	55
Onbekend	38	39	39	60	49	46	29	24	21	33	65	48
Parking	72	68	50	35	38	45	22	26	27	33	18	25
Woning: onbepaald	42	43	36	28	29	31	31	27	26	29	43	31
Bedrijf	31	43	34	44	37	48	25	17	17	15	26	9
Woning: garage	12	27	24	24	30	37	29	21	20	33	33	46
Fietsenstandplaats	45	23	16	18	33	30	34	22	16	24	25	38
Horeca	82	47	20	27	17	28	16	9	3	11	13	10
Recreatie en cultuur	35	36	31	29	27	18	11	22	9	7	15	12
Andere	32	27	16	16	19	32	23	16	12	18	16	16
Woning: appartement	18	35	14	18	25	12	24	25	12	17	27	14
Terrein	24	32	19	23	17	9	15	10	12	8	25	15
Onderwijsinstelling	32	23	28	12	29	10	10	11	8	9	9	15
Werf	2	21	5	13	10	15	12	11	21	11	22	17
Sportinfrastructuur	37	17	17	12	10	11	7	8	4	5	7	16
Woning: andere	23	15	15	11	14	12	9	7	5	8	7	9
Openbare dienst	4	16	32	10	11	7	5	5	6	5	3	4
Bushalte / tramhalte	13	16	13	9	4	4	7	8	4	2	1	1
Rusthuis	10	5	2	4	1	4	5	11	3	6	12	6
Vervoermiddel: auto	19	3	4	2	1	2	3	1	1	3	3	
Dienst	1	7	7	2	4	6	3		3	1		4
Vervoermiddel: trein / tram / metrotrein	3	4	4	7	4	3		3			4	5
Religieus gebouw	5	6	3			3	2	2	2	2	5	5
Bank / financiële instelling	6	2	5	6	2	2	1	1	2	3	1	
Benzinestation	2	2	2	3	4	6	3	2	1		3	3
Begraafplaats	2	1	2	2	1	4	4	5	2	4	2	1
Dokter / tandarts / apotheker		3	3	2	6	4	2		2	2	1	
Stadion	5	2	2	3	2	6	2	1				
Bestuurlijk gebouw	11	1		1	1	3	3	1	1			
Vervoermiddel: vrachtwagen	7		1	2	1	1		1			1	1
Vervoermiddel: autobus / autocar		4		3	2		1					1
Vervoermiddel: andere	1			2				3	2	1		1
Luchthaven		2	1		2							
Militaire installatie	1	1			1							
Ziekenhuis		1			1							
Bankautomaat	1											
Ontuchthuis			1									
Waterlopen en zeeën						1						
Totaal	1.516	1.368	1.140	1.039	1.042	1.100	844	774	661	762	928	890



GRENS

Beschadigen van eigendom

	2000	2013	2014	2015	2016	2017	2018	2019	2020	2021	2022	2023
Openbare weg	159	96	101	128	79	53	27	55	33	42	58	67
Woning: hoofdverblijf	86	51	37	52	48	36	42	44	35	39	37	57
Woning: oprit	34	63	20	32	21	14	12	9	11	18	18	15
Parking	25	24	24	20	20	5	5	7	7	9	16	9
Terrein	38	18	10	10	12	7	1	4	8	7	17	7
Woning: onbepaald	12	16	13	15	9	8	8	3	12	17	13	13
Woning: tuin	15	14	16	23	11	1	3	6	7	5	12	5
Andere	12	4	3	14	6	4	3	3	8	4	10	4
Woning: aanhorigheid	6	14	7	5	3	5	2	5	4	6	9	6
Onderwijsinstelling	15	12	9	2	5	1	1	2	2	8	7	5
Onbekend	11	5	6	11	3	2	2	1	2	3	7	5
Horeca	18	8	4	5	2	7	1	5	1	1	2	2
Recreatie en cultuur	16	7	7		9		2	1	4	1	4	4
Woning: garage	13	7	2	4	1		4	4	1	3	1	4
Bedrijf	15	7	1	1	4	4	3	3	1		1	1
Sportinfrastructuur	12	3	4	2	4	2	1	3		3	4	2
Openbare dienst	7	4	1	1	5	6	3	3		1	4	3
Spoorwegstation / busstation / metrostation	9	5	1	5	4		2	1	1	2		3
Winkel	4	3	3	6	4	1	2	4	2		2	1
Woning: tweede verblijf	3	3	4	5	4	3	2		1		3	
Werf	2	4	4	2	3				1	1	1	2
Religieus gebouw	4	2	2	2	5	1	1				1	
Politiebureau		2	3	1		1		1	2	2	1	1
Militaire installatie	1	3	1	1	1				1			4
Fietsenstandplaats	2	1				1				1	3	3
Bestuurlijk gebouw	1			2	3			1				2
Begraafplaats	1	1		1	4							1
Benzinestation	2	1		2	1						1	1
Bank / financiële instelling		2			1			1		1	1	
Dienst				1	1	2					1	1
Vervoermiddel: andere				1	1		1	1	1		1	
Vervoermiddel: trein / tram / metrotrein	1		2						1		2	
Vervoermiddel: auto			2			1			1			1
Bushalte / tramhalte		2		1	1							
Stadion	1				1		1				1	
Waterlopen en zeeën	2										1	1
Dokter / tandarts / apotheker	2											
Rusthuis						1	1					
Ziekenhuis		1										
Totaal	529	383	287	355	276	166	130	167	147	174	239	230



GRENS

Misdrijven tegen de lichamelijke integriteit

	2000	2013	2014	2015	2016	2017	2018	2019	2020	2021	2022	2023
Woning	68	127	125	155	158	103	166	144	154	148	135	166
Openbare weg	64	67	58	61	49	61	57	61	48	66	82	72
Horeca	30	20	19	19	12	12	17	12	3	4	12	10
Recreatie en cultuur	6	8	7	7	6	6	8	14	1	3	12	3
Woning: oprit	2	8	5	10	15	5	4	5	9	5	7	4
Onderwijsinstelling	3	7	2		6	2	3	7	10	8	20	7
Onbekend	9	4	2	7	5	4	7	12	6	8	5	5
Parking	3	10	2	5	4	5	6	2	4	6	2	5
Terrein	1	4	9	5	2	3	2	3	2	2	8	4
Sportinfrastructuur	3	1	3	5	6	1		2	5	1	3	2
Winkel	5		2	2	4	3	3	4	1	1	6	1
Woning: tuin	1	2	2	4	3	1	4	3	1	3	2	2
Openbare dienst	1	2	1	2	2	4	2	2			4	7
Andere		1	2	3	1	1	2		5	2	6	
Spoorwegstation / busstation / metrostation	2		2	2	1	1	2	1		5	4	2
Bedrijf	1	1	1	1	2	2	2		2	1	6	1
Vervoermiddel: autobus / autocar	5	2	1	1	1	2	1			1		1
Vervoermiddel: trein / tram / metrotrein		2	1	4	1	2				3	1	1
Stadion	2			2			2		1	1		
Vervoermiddel: andere							2	2			2	2
Bushalte / tramhalte					1	2		1	1			2
Rusthuis				2				1	1		1	
Benzinestation				1	2		1					
Politiebureau					2	1				1		
Bank / financiële instelling											1	
Bestuurlijk gebouw								1				
Dienst									1			
Militaire installatie	1											
Ziekenhuis										1		
Totaal	207	266	244	298	283	221	291	277	255	270	319	297

POLITIËLE CRIMINALITEITSSTATISTIEKEN

PLEEGPLAATS: POLITIEZONE

GRENS

DEEL V : POLITIEZONE VS TYPOLOGIE



GEREGISTREERDE CRIMINALITEIT: POLITIEZONE vs TYPOLOGIE

Typologie van de zone: Categorie 5

Politiezone
ARDENNES BRABANCONNES
BELOEIL / LEUZE -HT
BOTTE DU HAINAUT
BRAKEL
FLOWAL
GERMINALT
GRENS
KASTZE
KEMPENLAND
ORNE - THYLE
PAJOTTENLAND
PAYS DE HERVE
POLICE ENTRE SAMBRE ET MEUSE
POLICE FAMENNE-ARDENNE
POLICE HOUILLE-SEMOIS
POLICE JEMEPPE S/SAMBRE
POLICE SEMOIS ET LESSE
POLITIE ZARA
POLITIEZONE HET HOUTSCHE
POLITIEZONE KEMPEN N-O
POLITIEZONE KOUTER
POLITIEZONE MIDDELKERKE
POLITIEZONE EIFEL
PZ AALTER/MALDEGEM
PZ ASSENEDE/EVERGEM
PZ BIERBEEK/BOUTERSEM/HOLSBEEK/LUBBEEK



GEREGISTREERDE CRIMINALITEIT: POLITIEZONE vs TYPOLOGIE

Politiezone
PZ KANTON BORGLOON
PZ VOEREN
REGIO PUYENBROECK
REGIO TIELT
SECOVA
WESTKUST
ZONE DE POLICE DE GAUME
ZONE DES COLLINES
ZONE DE SYLLE ET DENDRE
ZONE DU VAL DE L'ESCAUT
ZONE HAGELAND
ZONE MEUSE-HESBAYE
ZONE STAVELLOT-MALMEDY
ZP BRABANT WALLON EST
ZP COMINES-WARNETON
ZP DU CONDROZ
ZP FLEURUS/LES BONS VILLERS/PONT-A-CELLES
ZP LESSE ET LHOMME
ZP SUD-LUXEMBOURG
ZUIDERKEMPEN



GEREGISTREERDE CRIMINALITEIT: POLITIEZONE vs TYPOLOGIE

Typologie van de zone: Categorie 5

Criminele figuur / Fenomeen	Niveau	% 2019 - 2020	% 2020 - 2021	% 2021 - 2022
Autodiefstal	POLITIEZONE	-40,0%	0,0%	-8,3%
	TYPOLOGIE	-36,2%	-6,1%	6,9%
Motodiefstal	POLITIEZONE	0,0%	0,0%	400,0%
	TYPOLOGIE	-13,7%	-20,8%	36,3%
Carjacking	POLITIEZONE	-100,0%	/	/
	TYPOLOGIE	-50,0%	25,0%	70,0%
Homejacking	POLITIEZONE	/	/	-100,0%
	TYPOLOGIE	-62,5%	133,3%	28,6%
Garagediefstal	POLITIEZONE	/	-100,0%	/
	TYPOLOGIE	-52,4%	-43,3%	94,1%
Bromfietsdiefstal	POLITIEZONE	0,0%	166,7%	12,5%
	TYPOLOGIE	-8,6%	-21,1%	45,9%
Fietsdiefstal	POLITIEZONE	-18,8%	54,5%	12,7%
	TYPOLOGIE	-15,0%	2,5%	9,3%
Woninginbraak	POLITIEZONE	-11,5%	-17,6%	25,9%
	TYPOLOGIE	-29,9%	-11,1%	23,9%
Inbraak in bedrijf of handelszaak	POLITIEZONE	-4,3%	-22,7%	47,1%
	TYPOLOGIE	-38,5%	-24,4%	26,2%
Inbraak in openbare of overheidsinstelling	POLITIEZONE	-33,3%	-30,0%	185,7%
	TYPOLOGIE	-41,1%	-3,7%	7,4%
Ramkraak	POLITIEZONE	/	/	/
	TYPOLOGIE	-52,9%	-62,5%	200,0%



GEREGISTREERDE CRIMINALITEIT: POLITIEZONE vs TYPOLOGIE

Criminele figuur / Fenomeen	Niveau	% 2019 - 2020	% 2020 - 2021	% 2021 - 2022
Inbraak in gebouw (totaal)	POLITIEZONE	-11,9%	-19,6%	37,4%
	TYPOLGIE	-31,8%	-12,5%	23,2%
Diefstal gewapenderhand	POLITIEZONE	133,3%	-57,1%	33,3%
	TYPOLGIE	-33,0%	9,2%	8,5%
Diefstal met geweld zonder wapen	POLITIEZONE	30,8%	11,8%	215,8%
	TYPOLGIE	-7,7%	0,9%	32,4%
Diefstal uit of aan voertuig	POLITIEZONE	-34,7%	93,5%	-27,5%
	TYPOLGIE	-28,2%	-10,4%	2,9%
Sacjacking uit auto	POLITIEZONE	/	/	/
	TYPOLGIE	-100,0%	/	/
Diefstal van wapens en explosieven	POLITIEZONE	/	-57,1%	33,3%
	TYPOLGIE	-25,2%	-13,4%	26,2%
Steaming	POLITIEZONE	/	/	/
	TYPOLGIE	200,0%	-33,3%	0,0%
Handtasroof	POLITIEZONE	/	/	/
	TYPOLGIE	-44,4%	40,0%	0,0%
Grijpdiefstal	POLITIEZONE	-50,0%	0,0%	-66,7%
	TYPOLGIE	-36,7%	-5,4%	15,9%
Zakkenrollerij	POLITIEZONE	-81,3%	0,0%	133,3%
	TYPOLGIE	-48,5%	-10,9%	33,6%
Winkeldiefstal	POLITIEZONE	-43,9%	146,9%	12,7%
	TYPOLGIE	-13,5%	11,3%	9,7%
Diefstal met list	POLITIEZONE	0,0%	-33,3%	450,0%
	TYPOLGIE	-40,2%	-15,2%	33,2%



GEREGISTREERDE CRIMINALITEIT: POLITIEZONE vs TYPOLOGIE

Criminele figuur / Fenomeen	Niveau	% 2019 - 2020	% 2020 - 2021	% 2021 - 2022
Metaaldiefstal	POLITIEZONE	-33,3%	150,0%	-40,0%
	TYPOLOGIE	-33,7%	14,0%	37,2%
Werfdiefstal	POLITIEZONE	90,9%	-47,6%	100,0%
	TYPOLOGIE	5,5%	-17,2%	30,0%
Home-invasie	POLITIEZONE	-100,0%	/	/
	TYPOLOGIE	-14,3%	-66,7%	500,0%
Dierendiefstal	POLITIEZONE	0,0%	300,0%	-25,0%
	TYPOLOGIE	11,3%	-23,4%	5,0%
Ladingdiefstal	POLITIEZONE	/	/	-100,0%
	TYPOLOGIE	3,2%	-48,9%	-29,1%
Betaalkaartfraude	POLITIEZONE	-7,7%	16,7%	-7,1%
	TYPOLOGIE	-11,6%	-6,5%	31,9%
Phishing	POLITIEZONE	200,0%	316,7%	-88,0%
	TYPOLOGIE	162,3%	33,1%	8,1%
Ransomware	POLITIEZONE	/	33,3%	-75,0%
	TYPOLOGIE	-44,7%	9,5%	47,8%
Shouldersurfing	POLITIEZONE	/	-100,0%	/
	TYPOLOGIE	-63,7%	-54,1%	52,9%
Skimming	POLITIEZONE	/	/	/
	TYPOLOGIE	-26,7%	-22,7%	0,0%
Geweld tegen beroepen van algemeen belang	POLITIEZONE	-71,4%	550,0%	0,0%
	TYPOLOGIE	-2,8%	12,6%	21,7%
Groepsverkrachting	POLITIEZONE	-100,0%	/	0,0%
	TYPOLOGIE	21,4%	29,4%	-50,0%



GEREGISTREERDE CRIMINALITEIT: POLITIEZONE vs TYPOLOGIE

Criminele figuur / Fenomeen	Niveau	% 2019 - 2020	% 2020 - 2021	% 2021 - 2022
Graffiti	POLITIEZONE	150,0%	-20,0%	50,0%
	TYPOLOGIE	-20,1%	14,0%	14,3%
Beschadiging van auto	POLITIEZONE	-18,0%	-9,8%	35,1%
	TYPOLOGIE	-17,4%	8,4%	-1,9%
Steekpartij	POLITIEZONE	/	-33,3%	100,0%
	TYPOLOGIE	31,4%	1,5%	29,4%
IFG: fysiek, binnen het koppel	POLITIEZONE	-4,5%	-8,5%	-9,3%
	TYPOLOGIE	-1,6%	5,1%	1,5%
IFG: fysiek, tegen afstammelingen	POLITIEZONE	48,5%	-22,4%	-2,6%
	TYPOLOGIE	2,3%	5,8%	7,5%
IFG: fysiek, tegen andere leden	POLITIEZONE	50,0%	21,2%	-15,0%
	TYPOLOGIE	10,8%	-4,7%	9,6%
IFG: seksueel, binnen het koppel	POLITIEZONE	200,0%	-50,0%	0,0%
	TYPOLOGIE	18,9%	-6,8%	-34,1%
IFG: seksueel, tegen afstammelingen	POLITIEZONE	-50,0%	100,0%	-33,3%
	TYPOLOGIE	14,6%	-7,8%	-49,2%
IFG: seksueel, tegen andere leden	POLITIEZONE	-50,0%	100,0%	-100,0%
	TYPOLOGIE	-22,2%	35,7%	-68,4%
IFG: psychisch, binnen het koppel	POLITIEZONE	14,0%	-15,6%	4,9%
	TYPOLOGIE	4,3%	-1,3%	-1,3%
IFG: psychisch, tegen afstammelingen	POLITIEZONE	111,1%	-13,2%	-6,1%
	TYPOLOGIE	20,2%	15,3%	-4,9%
IFG: psychisch, tegen andere leden	POLITIEZONE	120,0%	13,6%	-12,0%
	TYPOLOGIE	13,5%	11,3%	-13,9%



GEREGISTREERDE CRIMINALITEIT: POLITIEZONE vs TYPOLOGIE

Criminele figuur / Fenomeen	Niveau	% 2019 - 2020	% 2020 - 2021	% 2021 - 2022
IFG: economisch, binnen het koppel	POLITIEZONE	78,6%	-28,0%	-16,7%
	TYPOLGIE	8,6%	-2,3%	-8,5%
IFG: economisch, tegen afstammelingen	POLITIEZONE	-37,5%	-40,0%	-33,3%
	TYPOLGIE	35,0%	0,0%	22,2%
IFG: economisch, tegen andere leden	POLITIEZONE	-33,3%	87,5%	-20,0%
	TYPOLGIE	-25,3%	10,8%	-12,3%
Humane doping	POLITIEZONE	300,0%	-75,0%	200,0%
	TYPOLGIE	-23,2%	-5,7%	-54,0%
Illegale vetmesting	POLITIEZONE	/	/	-100,0%
	TYPOLGIE	125,0%	33,3%	-33,3%
Verkoop van cocaïne	POLITIEZONE	-30,8%	-22,2%	-42,9%
	TYPOLGIE	5,5%	-17,5%	9,1%
Import-export van cocaïne	POLITIEZONE	/	-62,5%	66,7%
	TYPOLGIE	-24,0%	26,3%	12,5%
Productie van synthetische drugs	POLITIEZONE	-100,0%	/	0,0%
	TYPOLGIE	26,3%	8,3%	-53,8%
Import-export van synthetische drugs	POLITIEZONE	-25,0%	-66,7%	100,0%
	TYPOLGIE	-38,5%	12,5%	5,6%
Verkoop van synthetische drugs	POLITIEZONE	-61,5%	40,0%	0,0%
	TYPOLGIE	-19,0%	-20,9%	-8,8%
Productie van cannabis (teelt)	POLITIEZONE	50,0%	-16,7%	-60,0%
	TYPOLGIE	-12,3%	-16,0%	-34,1%
Import-export van cannabis in grote hoeve.	POLITIEZONE	/	-100,0%	/
	TYPOLGIE	100,0%	-12,5%	-42,9%



GEREGISTREERDE CRIMINALITEIT: POLITIEZONE vs TYPOLOGIE

Criminele figuur / Fenomeen	Niveau	% 2019 - 2020	% 2020 - 2021	% 2021 - 2022
Verkoop van cannabis in grote hoeveelheid	POLITIEZONE	33,3%	-50,0%	-50,0%
	TYPOLGIE	21,4%	0,0%	-5,9%
Import-export van heroïne	POLITIEZONE	0,0%	0,0%	-50,0%
	TYPOLGIE	50,0%	-6,7%	-14,3%
Verkoop-handel van heroïne	POLITIEZONE	100,0%	0,0%	-50,0%
	TYPOLGIE	-17,5%	9,1%	8,3%
Handel en productie van vuurwapen	POLITIEZONE	/	200,0%	-33,3%
	TYPOLGIE	-25,0%	-8,3%	-9,1%
Handel en productie van niet-vuurwapen	POLITIEZONE	/	/	/
	TYPOLGIE	75,0%	-42,9%	100,0%
Mensenhandel - economische uitbuiting	POLITIEZONE	/	100,0%	0,0%
	TYPOLGIE	-36,8%	16,7%	42,9%
Mensenhandel - seksuele uitbuiting	POLITIEZONE	-100,0%	/	100,0%
	TYPOLGIE	-16,7%	40,0%	-4,1%
Fysiek geweld (openbaar vervoer)	POLITIEZONE	-66,7%	700,0%	-25,0%
	TYPOLGIE	-31,7%	29,6%	25,0%
Fysiek geweld (openbare weg)	POLITIEZONE	-19,0%	43,1%	9,6%
	TYPOLGIE	-14,9%	6,5%	19,1%
Fysiek geweld (andere openbare plaats)	POLITIEZONE	50,0%	-33,3%	100,0%
	TYPOLGIE	-3,9%	8,2%	21,2%
Fysiek geweld (publiek toegankelijke plaats)	POLITIEZONE	-53,8%	11,1%	95,0%
	TYPOLGIE	-41,3%	16,6%	45,0%
Seksueel geweld (openbaar vervoer)	POLITIEZONE	/	/	-40,0%
	TYPOLGIE	-29,6%	52,6%	41,4%



GEREGISTREERDE CRIMINALITEIT: POLITIEZONE vs TYPOLOGIE

Criminele figuur / Fenomeen	Niveau	% 2019 - 2020	% 2020 - 2021	% 2021 - 2022
Seksueel geweld (openbare weg)	POLITIEZONE	-25,0%	33,3%	25,0%
	TYPOLGIE	13,4%	-6,5%	4,0%
Seksueel geweld (andere openbare plaats)	POLITIEZONE	300,0%	-75,0%	200,0%
	TYPOLGIE	44,4%	-9,6%	14,9%
Seksueel geweld (publiek toegankelijke plaats)	POLITIEZONE	-25,0%	-33,3%	100,0%
	TYPOLGIE	-26,4%	30,5%	7,6%
Psychisch geweld (openbaar vervoer)	POLITIEZONE	-100,0%	/	-33,3%
	TYPOLGIE	-35,9%	12,0%	30,4%
Psychisch geweld (openbare weg)	POLITIEZONE	14,6%	17,0%	-29,1%
	TYPOLGIE	1,4%	0,7%	1,9%
Psychisch geweld (andere openbare plaats)	POLITIEZONE	-44,4%	0,0%	-40,0%
	TYPOLGIE	15,9%	-13,2%	6,2%
Psychisch geweld (publiek toegankelijke plaats)	POLITIEZONE	7,7%	28,6%	44,4%
	TYPOLGIE	-11,2%	-6,3%	12,3%
Diefstal gewapenderhand (openbaar vervoer)	POLITIEZONE	/	/	/
	TYPOLGIE	/	100,0%	0,0%
Diefstal gewapenderhand (openbare weg)	POLITIEZONE	100,0%	0,0%	50,0%
	TYPOLGIE	-23,1%	0,0%	16,7%
Diefstal gewapenderhand (andere openbare plaats)	POLITIEZONE	/	-100,0%	/
	TYPOLGIE	0,0%	-50,0%	-50,0%
Diefstal gewapenderhand (publiek toegank. plaats)	POLITIEZONE	200,0%	-100,0%	/
	TYPOLGIE	-53,5%	25,0%	-12,0%
Diefstal geweld zonder wapen (openbaar vervoer)	POLITIEZONE	/	/	/
	TYPOLGIE	-15,4%	-27,3%	37,5%



GEREGISTREERDE CRIMINALITEIT: POLITIEZONE vs TYPOLOGIE

Criminele figuur / Fenomeen	Niveau	% 2019 - 2020	% 2020 - 2021	% 2021 - 2022
Diefstal geweld zonder wapen (openbare weg)	POLITIEZONE	0,0%	150,0%	20,0%
	TYPOLOGIE	-24,6%	12,5%	3,1%
Diefstal geweld zonder wapen (and. openb. plaats)	POLITIEZONE	/	/	/
	TYPOLOGIE	38,5%	-50,0%	77,8%
Diefstal geweld zonder wapen (pub. toegank. pl.)	POLITIEZONE	-50,0%	0,0%	0,0%
	TYPOLOGIE	-32,6%	12,9%	18,1%
Nepagenten	POLITIEZONE	/	/	/
	TYPOLOGIE	62,5%	-57,7%	218,2%
Terrorisme, extremisme en radicalisme	POLITIEZONE	/	/	/
	TYPOLOGIE	-20,7%	-13,0%	-10,0%
Cyberbelaging	POLITIEZONE	0,0%	20,0%	33,3%
	TYPOLOGIE	0,5%	6,3%	-1,9%
Identiteitsfraude	POLITIEZONE	7,7%	85,7%	26,9%
	TYPOLOGIE	16,0%	9,5%	10,2%

POLITIËLE CRIMINALITEITSSTATISTIEKEN

PLEEGPLAATS: POLITIEZONE

GRENS

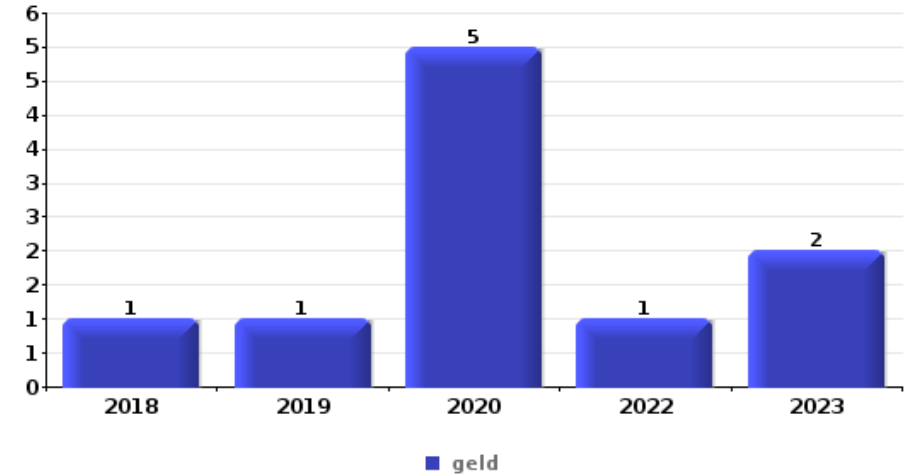
DEEL VI : VOORWERPEN EN VERVOERMIDDELEN



GRENS

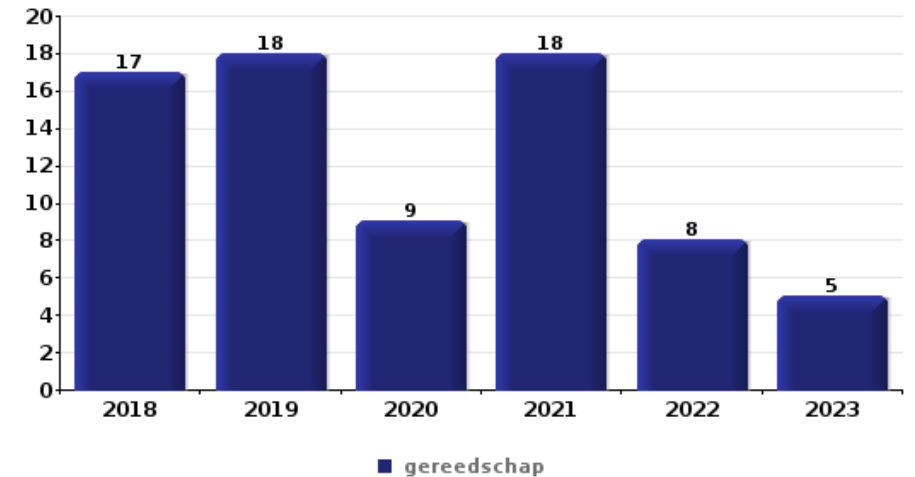
Diefstal gewapenderhand

Top 5 gestolen voorwerpen (obv aantal feiten)		2018	2019	2020	2021	2022	2023
1	geld	1	1	5		1	2
2	GSM en toebehoren		1			1	3
3	nummerplaat	1	1			1	1
4	bankkaart / kredietkaart					1	2
4	kleding			1	1	1	
4	rijbewijs					2	1



Diefstal uit of aan voertuig

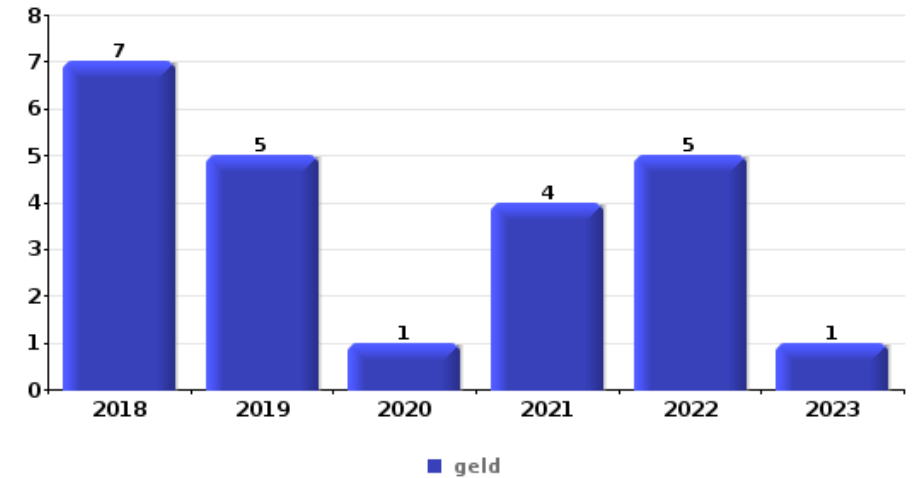
Top 5 gestolen voorwerpen (obv aantal feiten)		2018	2019	2020	2021	2022	2023
1	gereedschap	17	18	9	18	8	5
2	onderdeel van vervoermiddel	6	7	5	19	21	9
3	geld	4	11	6	7	15	10
4	rijbewijs	5	5	4	6	9	9
5	bankkaart / kredietkaart	4	8	2	7	8	8





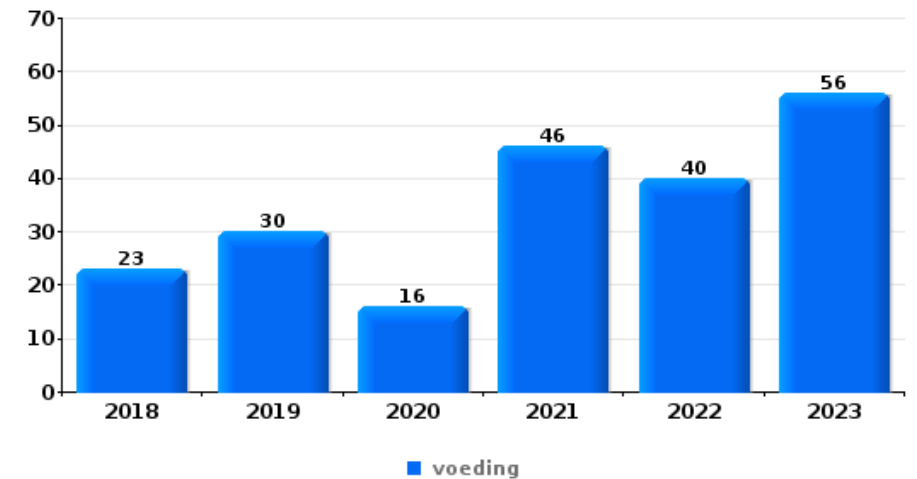
Inbraak in bedrijf of handelszaak

Top 5 gestolen voorwerpen (obv aantal feiten)		2018	2019	2020	2021	2022	2023
1	geld	7	5	1	4	5	1
2	gereedschap	4	6	3	1	4	3
3	bouwmateriaal / werfmateriaal	2	2		1	1	
3	brandkast / geldkoffer / kassa	1	2		2	1	
3	computer en toebehoren	3		1		1	1
3	sleutel			2	3	1	
3	voeding	1		1		3	1



Winkeldiefstal

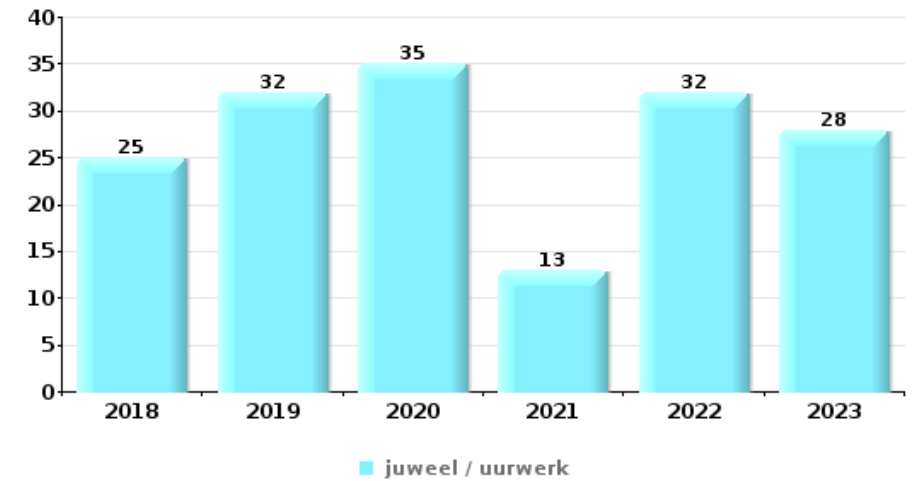
Top 5 gestolen voorwerpen (obv aantal feiten)		2018	2019	2020	2021	2022	2023
1	voeding	23	30	16	46	40	56
2	tabak	19	7	1	24	25	19
3	multimedia	6	5	1	9	5	13
4	parfum / schoonheidsproduct	5	5	1	1	7	10
5	computer en toebehoren	3	3		5	2	7





Woninginbraak

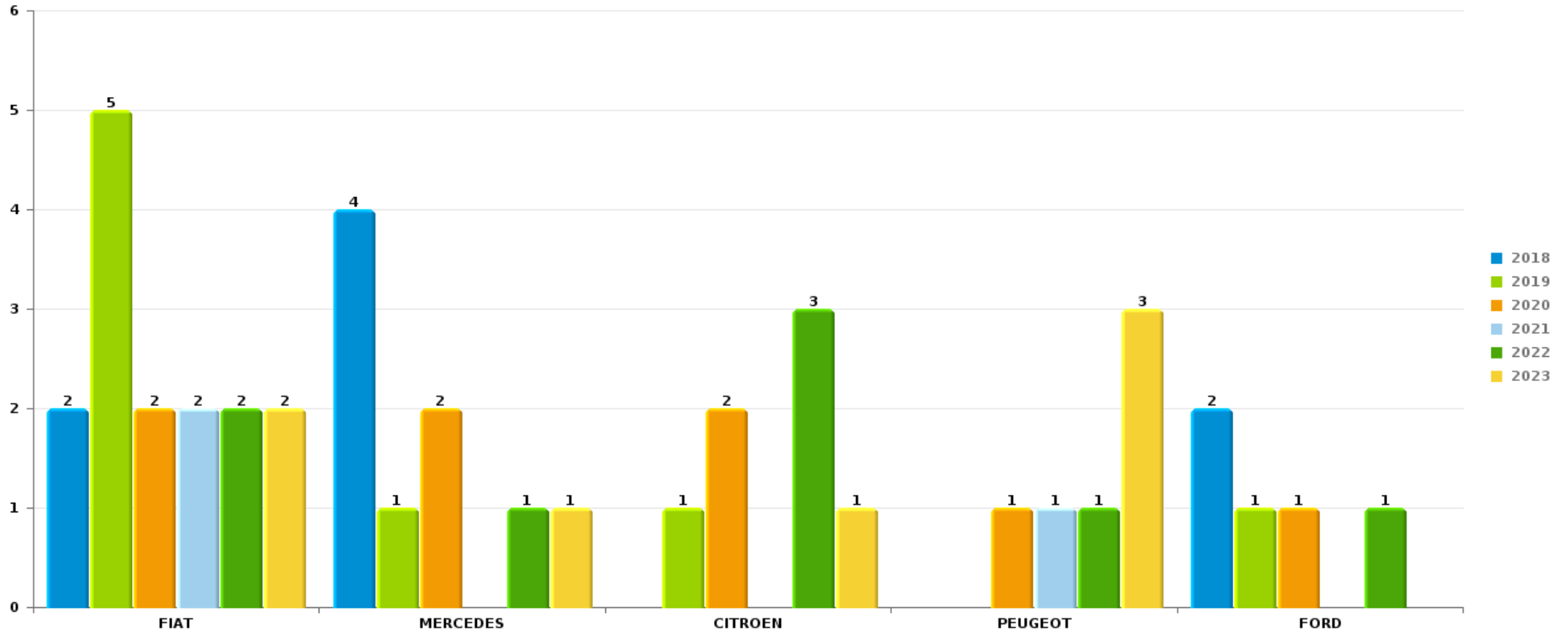
Top 5 gestolen voorwerpen (obv aantal feiten)		2018	2019	2020	2021	2022	2023
1	juweel / uurwerk	25	32	35	13	32	28
2	geld	20	33	23	10	24	18
3	gereedschap	26	15	15	19	9	5
4	computer en toebehoren	11	9	5	5	8	6
5	kleding	10	7	4	2	4	13



Opmerking: wat betreft de voorwerpen worden er geen totalen gepresenteerd gezien bij eenzelfde feit meerdere voorwerpen kunnen gestolen zijn.

GRENSAutodiefstal

Aantal gestolen auto's per merk (Top 5)



POLITIËLE CRIMINALITEITSSTATISTIEKEN

PLEEGPLAATS: POLITIEZONE

GRENS

DEEL VII : VERDACHTEN



Deel 1: Niveau FEITEN (telling van het aantal feiten waarbij een bepaald type verdachte betrokken is)

1.1. Aantal inbreuken volgens het geslacht van de gekende verdachten (per hoofdcategorie)

Doordat bij eenzelfde feit zowel een mannelijke als een vrouwelijke gekende verdachte betrokken kan zijn, is het mogelijk dat de som van de kolommen "Mannen" en "Vrouwen" hoger is dan de waarde in de kolom "Totaal..." (zie ook de methodologische nota)

GRENS

2023

Hoofdcategorie / Geslacht	Totaal aantal feiten minstens 1 gekende	Mannen	%	Vrouwen	%
Misdr. tegen de lichamelijke integriteit	147	130	88,4%	36	24,5%
Drugs	129	119	92,2%	13	10,1%
Diefstal en afpersing	96	70	72,9%	32	33,3%
Misdr. tegen andere morele waarden en gevoelens	89	69	77,5%	20	22,5%
Bevolkingsregister	73	56	76,7%	21	28,8%
Bedrog	61	49	80,3%	27	44,3%
Misdr. tegen de openbare veiligheid	54	49	90,7%	8	14,8%
Milieu	45	34	75,6%	19	42,2%
Beschadigen van eigendom	43	34	79,1%	9	20,9%
Wapens en springstoffen	39	38	97,4%	3	7,7%
Informaticacriminaliteit	31	27	87,1%	13	41,9%
Vreemdelingenwetgeving	31	29	93,5%	5	16,1%
Dronkenschap en alcohol	29	24	82,8%	5	17,2%
Jeugdbescherming	21	15	71,4%	10	47,6%
Misdr. tegen gezag van de overheid	13	11	84,6%	2	15,4%
Zedenmisdriven	11	11	100,0%		

GEREGISTREERDE CRIMINALITEIT: VERDACHTEN



Hoofdcategorie / Geslacht	Totaal aantal feiten minstens 1 gekende	Mannen	%	Vrouwen	%
Misdr. tegen de familie	9	3	33,3%	6	66,7%
Misdr. tegen de openbare trouw	7	6	85,7%	2	28,6%
Bescherming personen	4	2	50,0%	2	50,0%
Sociaal strafwetboek	4	3	75,0%	1	25,0%
Arbeid	2	2	100,0%	1	50,0%
Misdr. tegen de veiligheid van de staat	2	2	100,0%	1	50,0%
Identiteitskaart	2	2	100,0%		
Volksgesondheid	1	1	100,0%	1	100,0%
Economische wetgeving	1	1	100,0%		
Totaal	944	787	83,4%	237	25,1%



1.2. Aantal inbreuken volgens het geslacht van de gekende verdachten (per criminele figuur)

Doordat bij eenzelfde criminele figuur zowel een mannelijke als een vrouwelijke gekende verdachte betrokken kan zijn, is het mogelijk dat de som van de kolommen "Mannen" en "Vrouwen" hoger is dan de waarde in de kolom "Totaal..." (zie ook de methodologische nota)

GRENS

2023

CF Diefstal vervoermiddel

Criminele figuur / Geslacht	Totaal aantal feiten minstens 1 gekende verdachte	Mannen	%	Vrouwen	%
Autodiefstal	1	1	100,0%		
Carjacking	1	1	100,0%		
Fietsdiefstal	12	9	75,0%	4	33,3%
Totaal	NVT	NVT	NVT	NVT	NVT

CF Inbraak

Criminele figuur / Geslacht	Totaal aantal feiten minstens 1 gekende verdachte	Mannen	%	Vrouwen	%
Woninginbraak	4	2	50,0%	2	50,0%
Inbraak in bedrijf of handelszaak	3	3	100,0%	1	33,3%
Inbraak in gebouw (totaal)	7	5	71,4%	3	42,9%
Totaal	NVT	NVT	NVT	NVT	NVT

GEREGISTREERDE CRIMINALITEIT: VERDACHTEN



CF Diefstal andere

Criminele figuur / Geslacht	Totaal aantal feiten minstens 1 gekende verdachte	Mannen	%	Vrouwen	%
Diefstal gewapenderhand	5	5	100,0%		
Diefstal met geweld zonder wapen	4	3	75,0%	1	25,0%
Diefstal uit of aan voertuig	7	7	100,0%		
Grijpdiefstal	1	1	100,0%		
Winkeldiefstal	35	23	65,7%	12	34,3%
Metaaldiefstal	2	2	100,0%		
Werfdiefstal	1	1	100,0%		
Totaal	NVT	NVT	NVT	NVT	NVT

ICT-criminaliteit

Criminele figuur / Geslacht	Totaal aantal feiten minstens 1 gekende verdachte	Mannen	%	Vrouwen	%
Betaalkaartfraude	1	1	100,0%		
Phishing	11	10	90,9%	7	63,6%
Totaal	NVT	NVT	NVT	NVT	NVT

CF Andere

Criminele figuur / Geslacht	Totaal aantal feiten minstens 1 gekende verdachte	Mannen	%
Geweld tegen beroepen van algemeen belang	4	4	100,0%
Groepsverkrachting	1	1	100,0%
Graffiti	2	2	100,0%
Beschadiging van auto	9	9	100,0%
Steekpartij	1	1	100,0%
Totaal	NVT	NVT	NVT

GEREGISTREERDE CRIMINALITEIT: VERDACHTEN



FE Intrafamiliaal geweld (IFG)

Criminele figuur / Geslacht	Totaal aantal feiten minstens 1 gekende verdachte	Mannen	%	Vrouwen	%
IFG: fysiek, binnen het koppel	56	50	89,3%	23	41,1%
IFG: fysiek, tegen afstammelingen	23	20	87,0%	7	30,4%
IFG: fysiek, tegen andere leden	41	35	85,4%	9	22,0%
IFG: seksueel, binnen het koppel	2	2	100,0%		
IFG: psychisch, binnen het koppel	58	38	65,5%	21	36,2%
IFG: psychisch, tegen afstammelingen	18	13	72,2%	6	33,3%
IFG: psychisch, tegen andere leden	14	12	85,7%	2	14,3%
IFG: economisch, binnen het koppel	7	2	28,6%	5	71,4%
IFG: economisch, tegen afstammelingen	1	1	100,0%		
IFG: economisch, tegen andere leden	11	8	72,7%	3	27,3%
Totaal	NVT	NVT	NVT	NVT	NVT

FE Hormonen en doping

Criminele figuur / Geslacht	Totaal aantal feiten minstens 1 gekende verdachte	Mannen	%
Illegale vetmesting	1	1	100,0%
Totaal	NVT	NVT	NVT

FE Drugs

Criminele figuur / Geslacht	Totaal aantal feiten minstens 1 gekende verdachte	Mannen	%	Vrouwen	%
Verkoop van cocaïne	6	6	100,0%		
Import-export van cocaïne	6	6	100,0%		
Import-export van synthetische drugs	5	5	100,0%		
Verkoop van synthetische drugs	6	6	100,0%	1	16,7%
Productie van cannabis (teelt)	1	1	100,0%		
Import-export van cannabis in grote hoeve.	1	1	100,0%		
Verkoop van cannabis in grote hoeveelheid	1	1	100,0%		
Totaal	NVT	NVT	NVT	NVT	NVT

GEREGISTREERDE CRIMINALITEIT: VERDACHTEN



FE Wapenzwandel

Criminele figuur / Geslacht	Totaal aantal feiten minstens 1 gekende verdachte	Mannen	%
Handel en productie van vuurwapen	1	1	100,0%
Totaal	NVT	NVT	NVT

FE Mensenhandel

Criminele figuur / Geslacht	Totaal aantal feiten minstens 1 gekende verdachte	Mannen	%
Mensenhandel - seksuele uitbuiting	2	2	100,0%
Totaal	NVT	NVT	NVT

FE Geweld in de publieke ruimte

Criminele figuur / Geslacht	Totaal aantal feiten minstens 1 gekende verdachte	Mannen	%	Vrouwen	%
Fysiek geweld (openbaar vervoer)	2	1	50,0%	1	50,0%
Fysiek geweld (openbare weg)	33	30	90,9%	4	12,1%
Fysiek geweld (andere openbare plaats)	1	1	100,0%		
Fysiek geweld (publiek toegankelijke plaats)	9	7	77,8%	2	22,2%
Seksueel geweld (publiek toegankelijke plaats)	2	2	100,0%		
Psychisch geweld (openbare weg)	9	7	77,8%	2	22,2%
Psychisch geweld (andere openbare plaats)	1	1	100,0%		
Psychisch geweld (publiek toegankelijke plaats)	8	8	100,0%		
Diefstal gewapenderhand (openbare weg)	2	2	100,0%		
Diefstal gewapenderhand (publiek toegank. plaats)	2	2	100,0%		
Diefstal geweld zonder wapen (openbaar vervoer)	1	1	100,0%		
Diefstal geweld zonder wapen (openbare weg)	1	1	100,0%		
Diefstal geweld zonder wapen (pub. toegank. pl.)	1	1	100,0%		
Totaal	NVT	NVT	NVT	NVT	NVT

GEREGISTREERDE CRIMINALITEIT: VERDACHTEN



FE Andere

Criminele figuur / Geslacht	Totaal aantal feiten minstens 1 gekende verdachte	Mannen	%	Vrouwen	%
Cyberbelaging	3	1	33,3%	2	66,7%
Identiteitsfraude	3	2	66,7%	1	33,3%
Totaal	NVT	NVT	NVT	NVT	NVT



1.3. Aantal inbreuken volgens de leeftijd van de gekende verdachten (per hoofdcategorie)

Doordat bij eenzelfde feit zowel een minderjarige als een meerderjarige gekende verdachte betrokken kan zijn, is het mogelijk dat de som van de kolommen "Minderjarig" en "Meerderjarig" hoger is dan de waarde in de kolom "Totaal..." (zie ook de methodologische nota)

GRENS

2023

Hoofdcategorie / Leeftijd	Totaal aantal feiten minstens 1 gekende verdachte	Minderjarig	%	Meerderjarig	%
Misdr. tegen de lichamelijke integriteit	147	25	17,0%	125	85,0%
Drugs	129	25	19,4%	111	86,0%
Diefstal en afpersing	96	16	16,7%	81	84,4%
Misdr. tegen andere morele waarden en gevoelens	89	4	4,5%	85	95,5%
Bevolkingsregister	73			73	100,0%
Bedrog	61			61	100,0%
Misdr. tegen de openbare veiligheid	54	12	22,2%	43	79,6%
Milieu	45	1	2,2%	44	97,8%
Beschadigen van eigendom	43	10	23,3%	34	79,1%
Wapens en springstoffen	39	10	25,6%	29	74,4%
Vreemdelingenwetgeving	31	3	9,7%	29	93,5%
Informaticacriminaliteit	31			31	100,0%
Dronkenschap en alcohol	29			29	100,0%
Jeugdbescherming	21	15	71,4%	6	28,6%
Misdr. tegen gezag van de overheid	13	2	15,4%	11	84,6%
Zedenmisdriven	11	2	18,2%	9	81,8%
Misdr. tegen de familie	9			9	100,0%
Misdr. tegen de openbare trouw	7			7	100,0%
Bescherming personen	4	1	25,0%	3	75,0%
Sociaal strafwetboek	4			4	100,0%
Arbeid	2	1	50,0%	1	50,0%
Identiteitskaart	2			2	100,0%
Misdr. tegen de veiligheid van de staat	2			2	100,0%
Economische wetgeving	1			1	100,0%
Volksgesondheid	1			1	100,0%
Totaal	944	127	13,5%	831	88,0%





1.4. Aantal inbreuken volgens de leeftijd van de gekende verdachten (per criminele figuur)

Doordat bij eenzelfde criminele figuur zowel een minderjarige als een meerderjarige gekende verdachte betrokken kan zijn, is het mogelijk dat de som van de kolommen "Minderjarig" en "Meerderjarig" hoger is dan de waarde in de kolom "Totaal..." (zie ook de methodologische nota)

GRENS

2023

CF Diefstal vervoermiddel

Criminele figuur / Leeftijd	Totaal aantal feiten minstens 1 gekende verdachte	Meerderjarig	%
Autodiefstal	1	1	100,0%
Carjacking	1	1	100,0%
Fietsdiefstal	12	12	100,0%
Totaal	NVT	NVT	NVT

CF Inbraak

Criminele figuur / Leeftijd	Totaal aantal feiten minstens 1 gekende verdachte	Minderjarig	%	Meerderjarig	%
Woninginbraak	4	1	25,0%	4	100,0%
Inbraak in bedrijf of handelszaak	3	1	33,3%	2	66,7%
Inbraak in gebouw (totaal)	7	2	28,6%	6	85,7%
Totaal	NVT	NVT	NVT	NVT	NVT

GEREGISTREERDE CRIMINALITEIT: VERDACHTEN



CF Diefstal andere

Criminele figuur / Leeftijd	Totaal aantal feiten minstens 1 gekende verdachte	Minderjarig	%	Meerderjarig	%
Diefstal gewapenderhand	5	2	40,0%	4	80,0%
Diefstal met geweld zonder wapen	4	2	50,0%	2	50,0%
Diefstal uit of aan voertuig	7	2	28,6%	5	71,4%
Grijpdiefstal	1			1	100,0%
Winkeldiefstal	35	7	20,0%	28	80,0%
Metaaldiefstal	2			2	100,0%
Werfdiefstal	1			1	100,0%
Totaal	NVT	NVT	NVT	NVT	NVT

ICT-criminaliteit

Criminele figuur / Leeftijd	Totaal aantal feiten minstens 1 gekende verdachte	Meerderjarig	%
Betaalkaartfraude	1	1	100,0%
Phishing	11	11	100,0%
Totaal	NVT	NVT	NVT

CF Andere

Criminele figuur / Leeftijd	Totaal aantal feiten minstens 1 gekende verdachte	Minderjarig	%	Meerderjarig	%
Geweld tegen beroepen van algemeen belang	4	2	50,0%	2	50,0%
Groepsverkrachting	1			1	100,0%
Graffiti	2	1	50,0%	1	50,0%
Beschadiging van auto	9			9	100,0%
Steekpartij	1	1	100,0%		
Totaal	NVT	NVT	NVT	NVT	NVT

GEREGISTREERDE CRIMINALITEIT: VERDACHTEN



FE Intrafamiliaal geweld (IFG)

Criminele figuur / Leeftijd	Totaal aantal feiten minstens 1 gekende verdachte	Minderjarig	%	Meerderjarig	%
IFG: fysiek, binnen het koppel	56	1	1,8%	56	100,0%
IFG: fysiek, tegen afstammelingen	23	2	8,7%	23	100,0%
IFG: fysiek, tegen andere leden	41	8	19,5%	36	87,8%
IFG: seksueel, binnen het koppel	2	1	50,0%	1	50,0%
IFG: psychisch, binnen het koppel	58			58	100,0%
IFG: psychisch, tegen afstammelingen	18	1	5,6%	17	94,4%
IFG: psychisch, tegen andere leden	14	5	35,7%	9	64,3%
IFG: economisch, binnen het koppel	7			7	100,0%
IFG: economisch, tegen afstammelingen	1			1	100,0%
IFG: economisch, tegen andere leden	11	4	36,4%	7	63,6%
Totaal	NVT	NVT	NVT	NVT	NVT

FE Hormonen en doping

Criminele figuur / Leeftijd	Totaal aantal feiten minstens 1 gekende verdachte	Meerderjarig	%
Illegale vetmesting	1	1	100,0%
Totaal	NVT	NVT	NVT

FE Drugs

Criminele figuur / Leeftijd	Totaal aantal feiten minstens 1 gekende verdachte	Minderjarig	%	Meerderjarig	%
Verkoop van cocaïne	6	1	16,7%	6	100,0%
Import-export van cocaïne	6	1	16,7%	6	100,0%
Import-export van synthetische drugs	5			5	100,0%
Verkoop van synthetische drugs	6	2	33,3%	4	66,7%
Productie van cannabis (teelt)	1			1	100,0%
Import-export van cannabis in grote hoeve.	1			1	100,0%
Verkoop van cannabis in grote hoeveelheid	1			1	100,0%
Totaal	NVT	NVT	NVT	NVT	NVT

GEREGISTREERDE CRIMINALITEIT: VERDACHTEN



FE Wapenzwandel

Criminele figuur / Leeftijd	Totaal aantal feiten minstens 1 gekende verdachte	Meerderjarig	%
Handel en productie van vuurwapen	1	1	100,0%
Totaal	NVT	NVT	NVT

FE Mensenhandel

Criminele figuur / Leeftijd	Totaal aantal feiten minstens 1 gekende verdachte	Meerderjarig	%
Mensenhandel - seksuele uitbuiting	2	2	100,0%
Totaal	NVT	NVT	NVT

FE Geweld in de publieke ruimte

Criminele figuur / Leeftijd	Totaal aantal feiten minstens 1 gekende verdachte	Minderjarig	%	Meerderjarig	%
Fysiek geweld (openbaar vervoer)	2	2	100,0%		
Fysiek geweld (openbare weg)	33	6	18,2%	27	81,8%
Fysiek geweld (andere openbare plaats)	1	1	100,0%		
Fysiek geweld (publiek toegankelijke plaats)	9	3	33,3%	7	77,8%
Seksueel geweld (publiek toegankelijke plaats)	2			2	100,0%
Psychisch geweld (openbare weg)	9	1	11,1%	8	88,9%
Psychisch geweld (andere openbare plaats)	1			1	100,0%
Psychisch geweld (publiek toegankelijke plaats)	8			8	100,0%
Diefstal gewapenderhand (openbare weg)	2	1	50,0%	1	50,0%
Diefstal gewapenderhand (publiek toegank. plaats)	2			2	100,0%
Diefstal geweld zonder wapen (openbaar vervoer)	1	1	100,0%		
Diefstal geweld zonder wapen (openbare weg)	1	1	100,0%		
Diefstal geweld zonder wapen (pub. toegank. pl.)	1			1	100,0%
Totaal	NVT	NVT	NVT	NVT	NVT

GEREGISTREERDE CRIMINALITEIT: VERDACHTEN



FE Andere

Criminele figuur / Leeftijd	Totaal aantal feiten minstens 1 gekende verdachte	Minderjarig	%	Meerderjarig	%
Cyberbelaging	3	1	33,3%	2	66,7%
Identiteitsfraude	3			3	100,0%
Totaal	NVT	NVT	NVT	NVT	NVT



Deel 2: Niveau FEITVERDACHTEN (telling van het aantal combinaties verdachte-feit)

2.1. Aantal feitverdachten volgens het geslacht van de gekende verdachten (Top 5 van hoofdcategorieën)

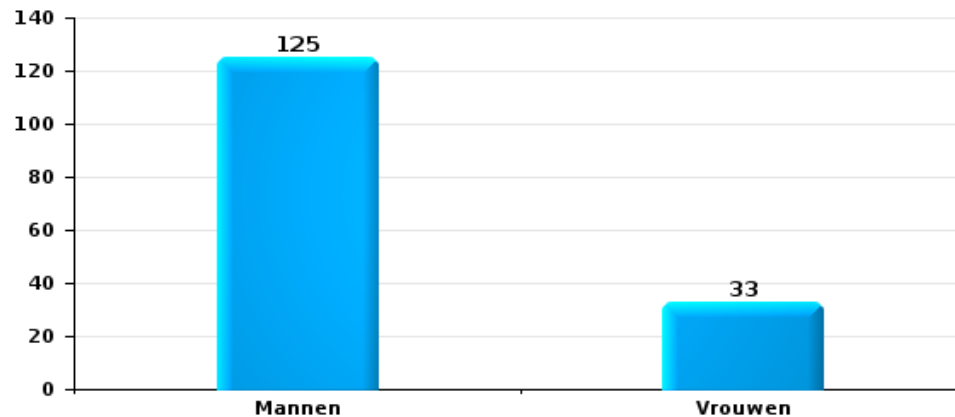
Indien eenzelfde verdachte meerdere feiten heeft gepleegd in de beschouwde periode, dan wordt hij ook meerdere keren geteld (zie ook de methodologische nota)

GRENS

2023

Diefstal en afpersing

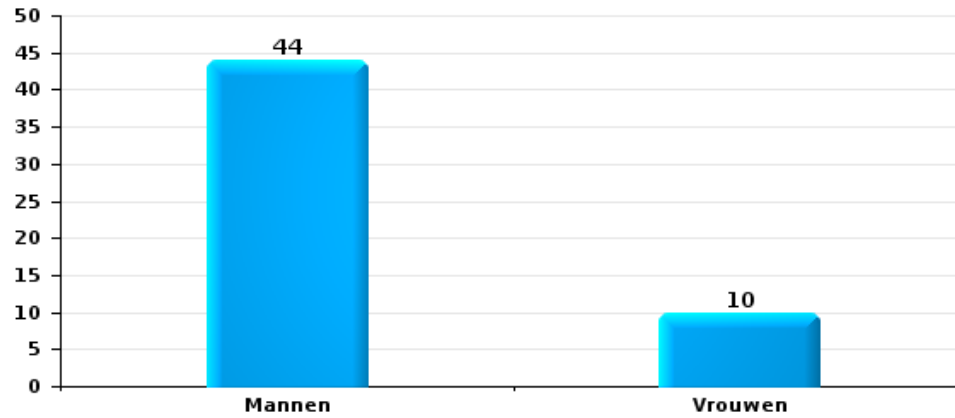
Aantal feitverdachten volgens geslacht





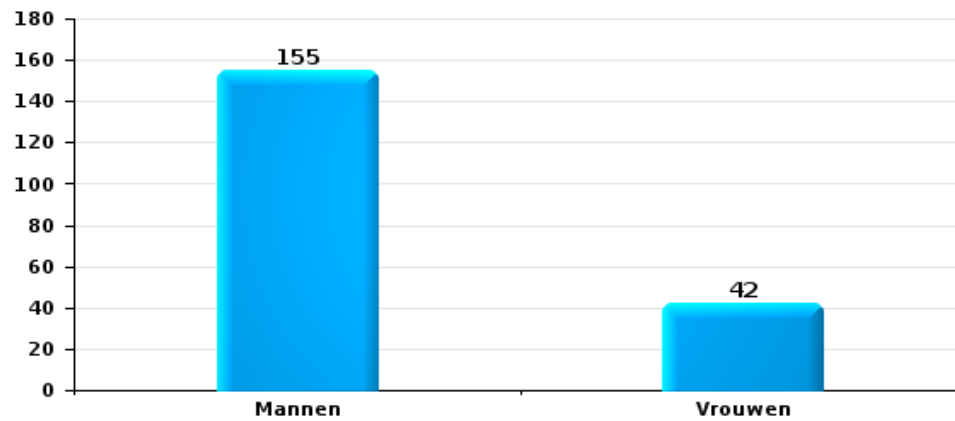
Beschadigen van eigendom

Aantal feitverdachten volgens geslacht



Misd. tegen de lichamelijke integriteit

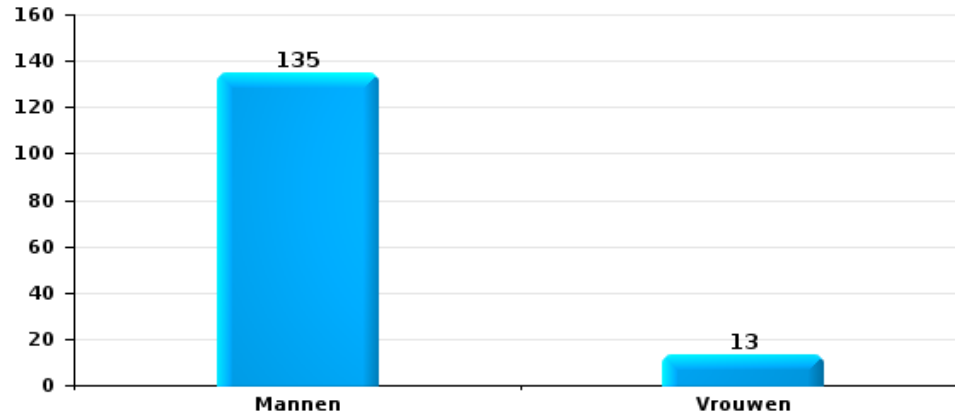
Aantal feitverdachten volgens geslacht





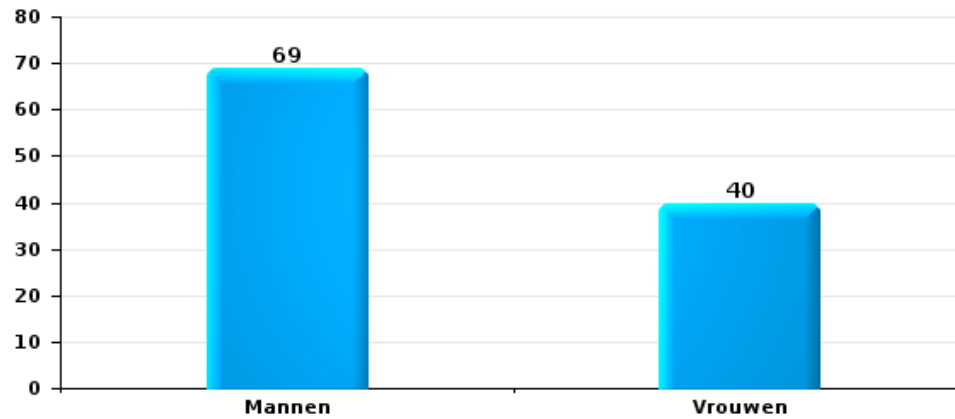
Drugs

Aantal feitverdachten volgens geslacht



Bedrog

Aantal feitverdachten volgens geslacht





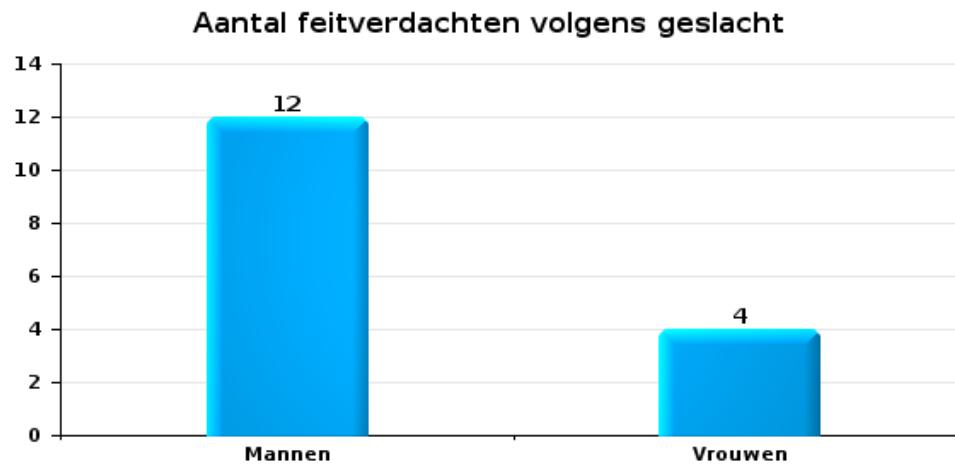
2.2. Aantal feitverdachten volgens het geslacht van de gekende verdachten (Top 5 van criminele figuren)

Indien eenzelfde verdachte meerdere feiten heeft gepleegd in de beschouwde periode, dan wordt hij ook meerdere keren geteld (zie ook de methodologische nota)

GRENS

2023

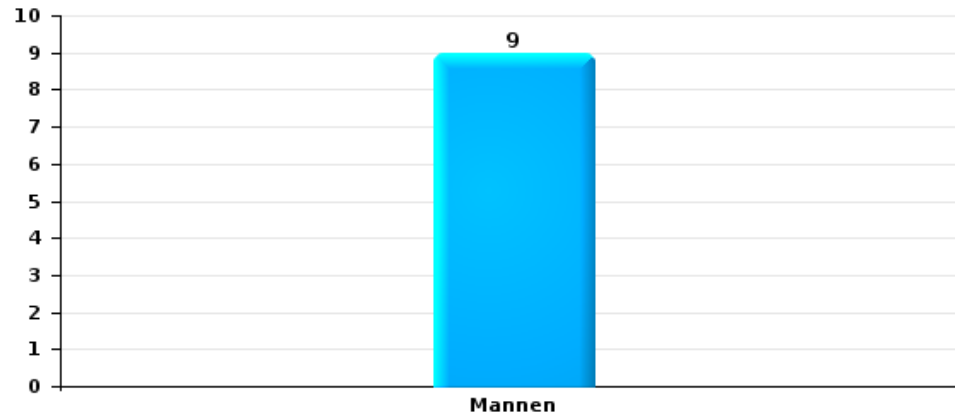
Inbraak in gebouw (totaal)





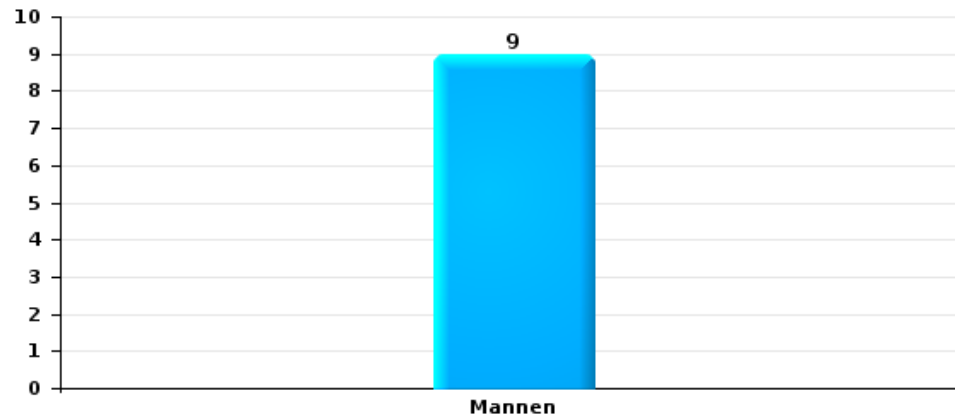
Diefstal uit of aan voertuig

Aantal feitverdachten volgens geslacht



Beschadiging van auto

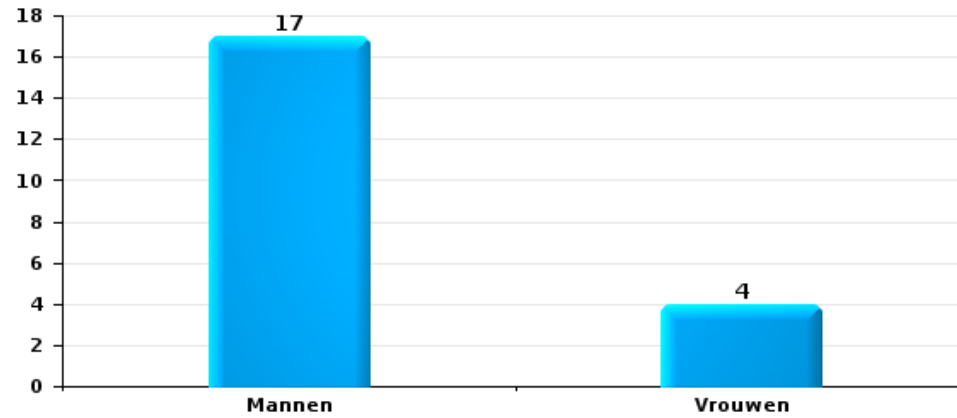
Aantal feitverdachten volgens geslacht





Fietsdiefstal

Aantal feitverdachten volgens geslacht





2.3. Aantal feitverdachten volgens de leeftijd van de gekende verdachten (Top 5 van hoofdcategorieën)

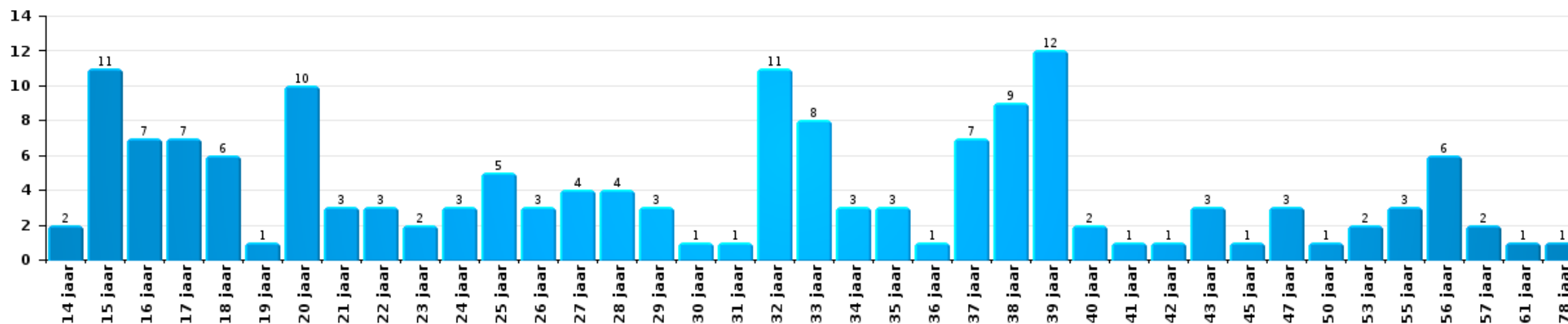
1) Indien eenzelfde verdachte meerdere feiten heeft gepleegd in de beschouwde periode, dan wordt hij ook meerdere keren geteld, al dan niet in dezelfde leeftijdscategorie; 2) Verdachten jonger dan 14 jaar en ouder dan 90 jaar zijn niet weergegeven in de tabel (zie ook de methodologische nota)

GRENS

2023

Diefstal en afpersing

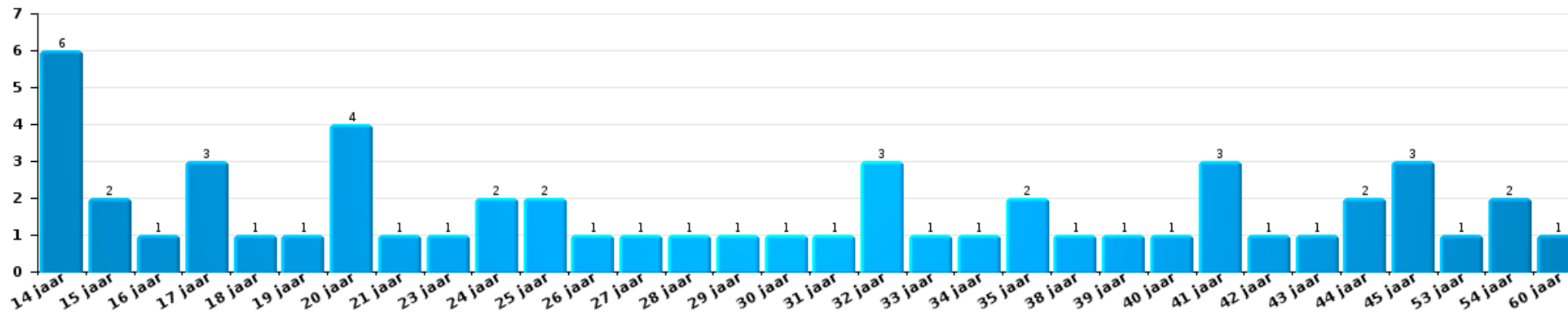
Aantal feitverdachten volgens leeftijd (chronologisch)





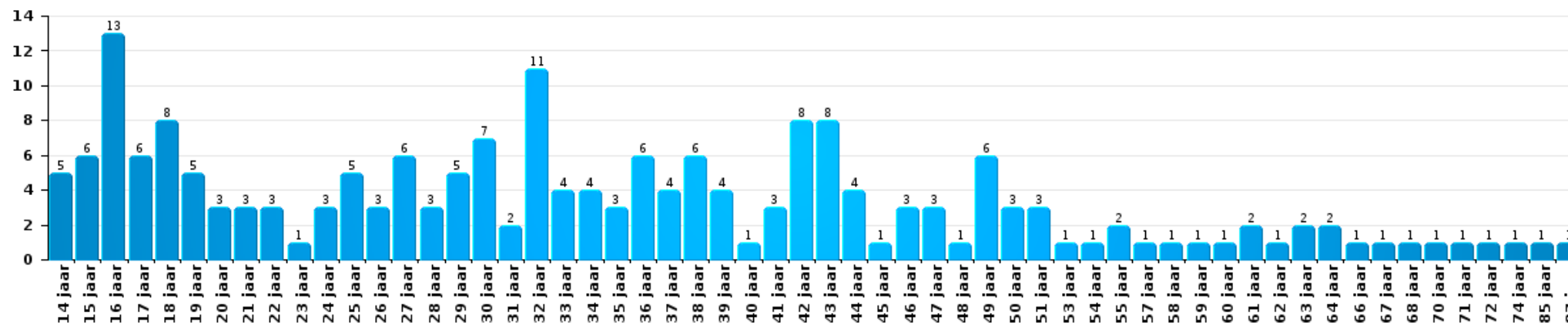
Beschadigen van eigendom

Aantal feitverdachten volgens leeftijd (chronologisch)



Misd. tegen de lichamelijke integriteit

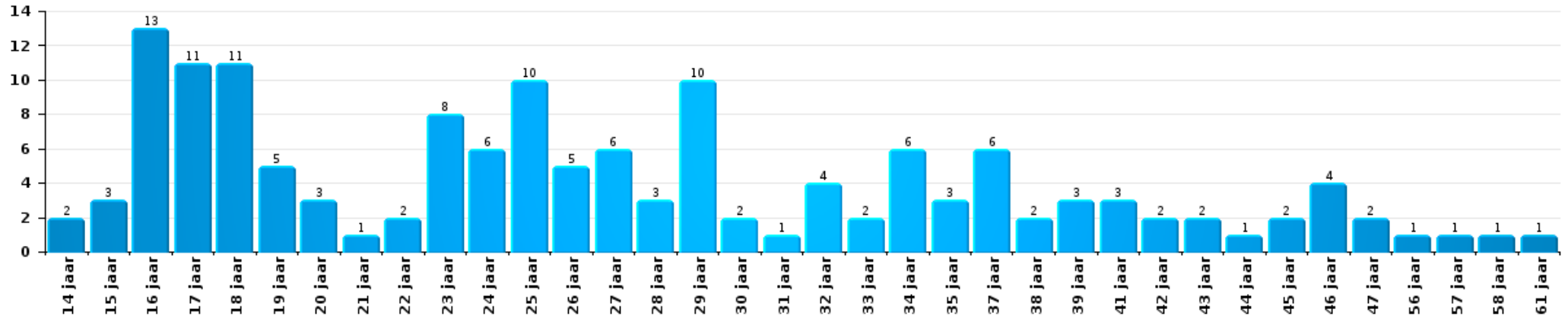
Aantal feitverdachten volgens leeftijd (chronologisch)





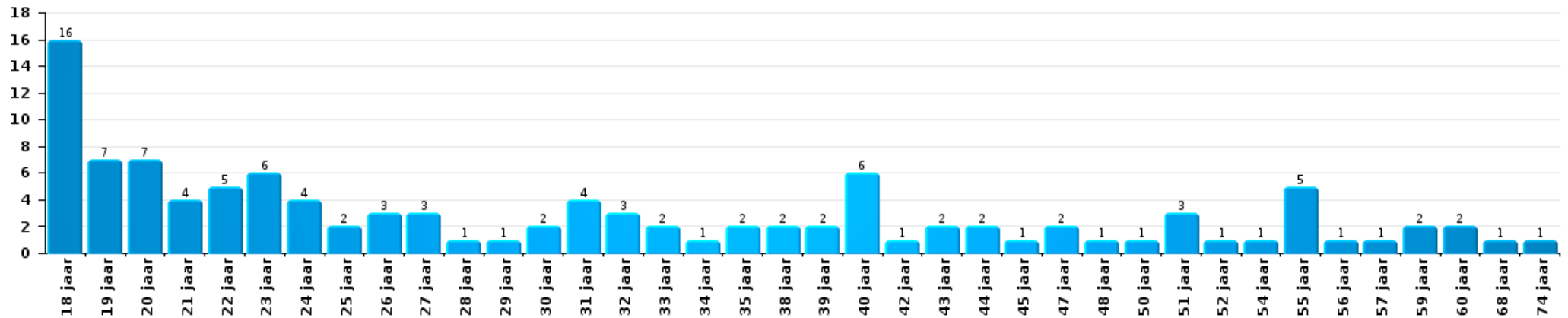
Drugs

Aantal feitverdachten volgens leeftijd (chronologisch)



Bedrog

Aantal feitverdachten volgens leeftijd (chronologisch)





2.4. Aantal feitverdachten volgens de leeftijd van de gekende verdachten (Top 5 van criminele figuren)

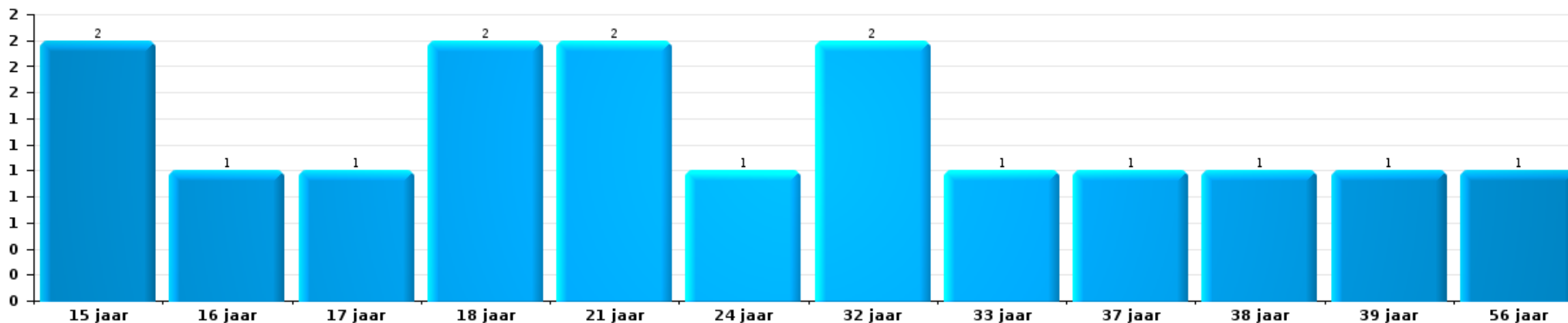
1) Indien eenzelfde verdachte meerdere feiten heeft gepleegd in de beschouwde periode, dan wordt hij ook meerdere keren geteld, al dan niet in dezelfde leeftijdscategorie - 2) Verdachten jonger dan 14 jaar en ouder dan 90 jaar zijn niet weergegeven in de tabel (zie ook de methodologische nota)

GRENS

2023

Inbraak in gebouw (totaal)

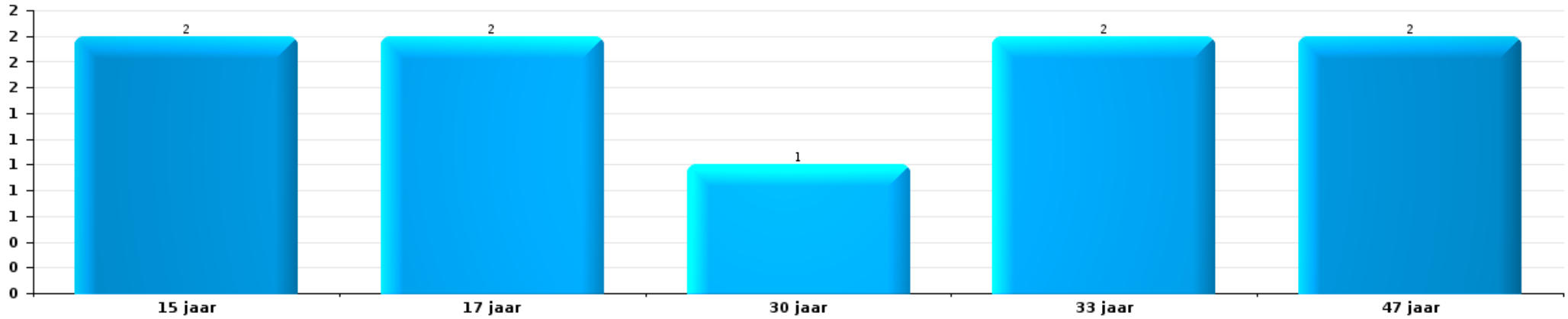
Aantal feitverdachten volgens leeftijd (chronologisch)





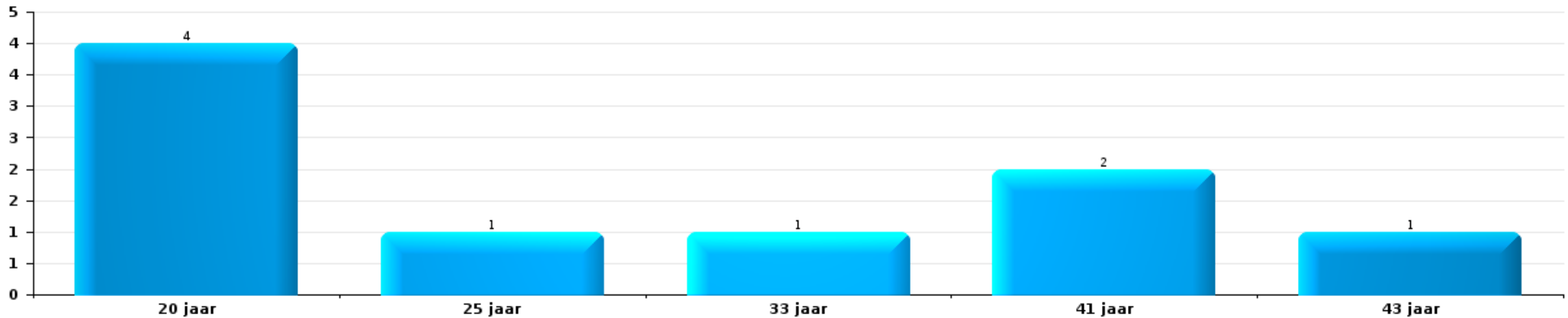
Diefstal uit of aan voertuig

Aantal feitverdachten volgens leeftijd (chronologisch)



Beschadiging van auto

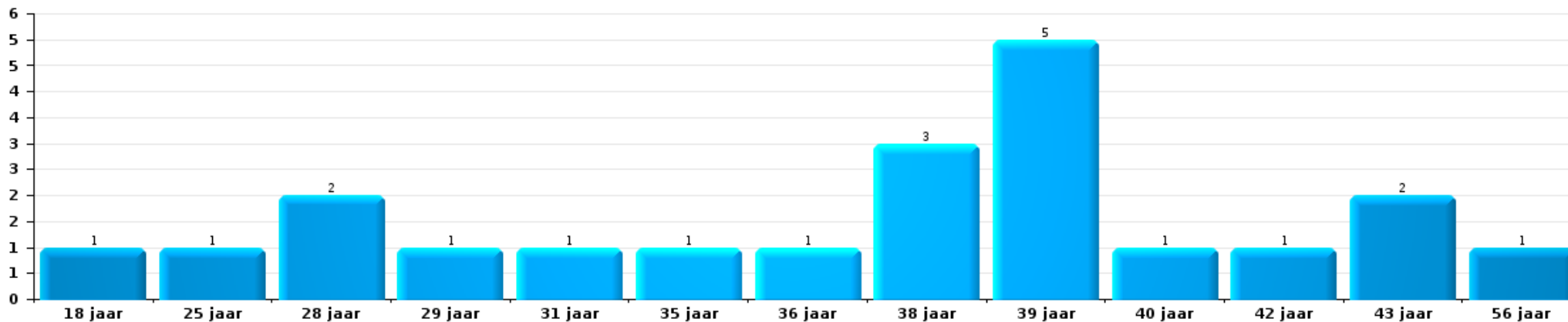
Aantal feitverdachten volgens leeftijd (chronologisch)





Fietsdiefstal

Aantal feitverdachten volgens leeftijd (chronologisch)



POLITIËLE CRIMINALITEITSSTATISTIEKEN

PLEEGPLAATS: POLITIEZONE

GRENS

***Bijlage I: Detailrapport per misdrijfcategorie
Strafwetboek***



GRENS

Inbreuk Strafwetboek

Misd. tegen de lichamelijke integriteit

			2000	2013	2014	2015	2016	2017	2018	2019	2020	2021	2022	2023
Moord	Oudermoord (moord)	Pog.									1			
	Kindermoord (moord)	Vol.		1										
	tgw opzettelijke brandstichting / ontploffing	Pog.				1								
		Vol.		1										
	Andere	Pog.		1			1	1	1		1	3		3
		Subtotaal		3		1	1	1	1		2	3		3
Doodslag	Oudermoord (doodslag)	Pog.											1	
		Vol.						1						
	Vergiftiging (doodslag)	Pog.		1										
		Vol.												1
	Roofmoord	Pog.						1						
		Vol.							1					
	Niet nader bepaald	Pog.	2						1					
		Vol.									1			
	Andere	Pog.	1	8	6	4	4	5	4	2	2	2	10	5
		Subtotaal	3	9	6	4	4	7	5	2	3	2	11	6
Marteling en mishandeling	Foltering	Vol.										1		
	Onmenselijke behandeling	Vol.		1		2			2	1		2		
	Onterende behandeling	Vol.								2		1		
		Vol.										1		
	Niet nader bepaald	Vol.										1		
		Subtotaal		1		2			2	3		5		
Opz. slagen en/of verwondingen binnen familie	Tussen partners of ex-partners	Vol.	27	67	70	72	106	53	102	89	84	76	71	83
	Bij algemene familiale moeilijkheden	Vol.	23											
	Door de ouders op een minderjarige	Vol.	1	8	1	6	5	6	9	10	10	3	5	6
	Door de ouders op kwetsbaar persoon	Vol.				1						1		
		Vol.	3	5	7	7	12	6	4	5	9	10	9	23
	Tegen de ouders	Pog.						1						
		Vol.		6	3	7	3	7	4	7	4	5	4	12
	Tegen andere bloedverwanten in opgaande of zijlijn	Vol.												
	Subtotaal	54	86	81	93	126	73	119	111	107	95	89	124	


Misd. tegen de lichamelijke integriteit

			2000	2013	2014	2015	2016	2017	2018	2019	2020	2021	2022	2023	
Opz. slagen en/of verwondingen buiten familie	Vechtpartij (=wederzijdse slagen)	Vol.	15	28	28	38	39	42	55	44	63	70	74	57	
	Slagen aan politie-ambtenaar	Vol.	3			3		3	1	3		3	3	3	
	Op een minderjarige door gezaghebbend persoon	Vol.	2	4	1	2	2	1	1	3	4	2	2	2	
	Op een minderjarige hoedanigheid dader onbekend	Vol.	5	6	4	7	9	9	8	9	7	15	23	13	
	Op kwetsbaar persoon door gezaghebbend persoon	Vol.				1			1						
	Op kwetsbaar persoon (hoedanigheid dader onbekend)	Vol.		1										3	
	Op minderjarige dr samenwonende zonder gezagsrel.	Vol.													1
	Slagen aan personeel openbaar vervoer	Vol.		1	4	4	1	3			2		3	2	1
	Slagen aan personeel andere openbare dienst	Vol.					1		1						
	Slagen aan medisch beroep	Vol.				2							2	1	
	Slagen aan personeel onderwijsinstelling	Vol.		2	1	2	4	3	2	2	2	2	4	6	7
	Niet nader bepaald	Vol.	99	70	77	80	62	58	69	80	55	54	91	68	
	Pog.	1	1												
	Subtotaal		125	113	115	139	118	119	138	143	131	153	205	152	
Schuldig verzuim	Vol.			1		1	5	2	2				1	1	
	Subtotaal			1		1	5	2	2				1	1	
Andere opzet. misd. tg. lichamelijke integriteit	Onthouding verzorging van kind/kwetsbaar persoon	Vol.				1	1		1		1	1	1		
	Achterlaten van een kind in behoeftige toestand	Vol.	1			1					2				
	Toediening van schadelijke stoffen	Vol.							1		2	2			
		Pog.										1			
	Vergiftiging voedingswaren	Vol.									1		1		
		Pog.					1								
	Kwaadwillige belemmering van het verkeer	Vol.	5	3	2			3	4	2	1	1	4	4	
		Pog.	1												
Feitelikheden en lichte geweld daden	Vol.	6	42	33	50	16	12	11	11	5	3	4	2		
	Pog.	2													
	Subtotaal		15	45	35	52	18	15	17	13	12	8	10	6	
Onopzet. misd. tg. lichamelijke integriteit	Onopzettelijke slagen en/of verwondingen	Vol.	7	1	4	3	2	2	3	4		3	2	1	
	Verzuim van onderhoud kind of kwetsbaar persoon	Vol.	1				1								
	Hondenbeet	Vol.	1	7	3	3	8	2	4	1		1	1	4	
		Pog.	1												
	Subtotaal		10	8	7	6	11	4	7	5		4	3	5	
	Totaal		207	266	244	298	283	221	291	277	255	270	319	297	



Misd. tegen de persoonlijke vrijheid

		2000	2013	2014	2015	2016	2017	2018	2019	2020	2021	2022	2023
Gijzeling	Vol.			2								1	
	Subtotaal			2								1	
Ontvoering van minderjarige of kwetsbaar persoon				1		1	3						1
	Ouderlijke ontvoering	Vol.									1		
		Pog.											
	Andere ontvoering	Vol.			1	1							
		Pog.			3					1		1	
	Subtotaal			1	4	2	3			1	1	1	1
Vrijheidsberoving door particulier	Vol.		1		4	3		2	3	2		3	1
	Subtotaal		1		4	3		2	3	2		3	1
	Totaal		1	3	8	5	3	2	3	3	1	5	2

Zedenmisdrijven

		2000	2013	2014	2015	2016	2017	2018	2019	2020	2021	2022	2023
Verkrachting zonder de dood tot gevolg			2		2	2	4		2	1	1	1	
	Slachtoffer <10j	Vol.					1						
		Pog.											
	Slachtoffer 10j - 14j	Vol.	1	2	1	1	2	2	1	2	1		
	Slachtoffer 14j - 16j	Vol.	1	2		3	1	2	3	2			
	Slachtoffer 16j - 18j	Vol.	1		4			3	1	2			
		Pog.						1		1			
	Slachtoffer meerderjarig	Vol.	6	5	7	3	6	7	8	7	13	8	
		Pog.									1		
	Slachtoffer leeftijd onbekend	Vol.			1								
	Subtotaal		11	9	15	9	14	15	15	15	16	9	
Verkrachting met gevolg onbekend	Vol.	2											1
	Subtotaal	2											1
Verkrachting zonder de dood tot gevolg (nwSSW)												1	8
	Slachtoffer <16j	Vol.											
	Slachtoffer 16j - 18j	Vol.											1
	Slachtoffer meerderjarig	Vol.										2	8
	Subtotaal											3	17



Zedenmisdrijven

			2000	2013	2014	2015	2016	2017	2018	2019	2020	2021	2022	2023	
Aanranding eerbaarheid met geweld / bedreiging	Slachtoffer < 16j	Vol.		2	1			5	2	1	3		1		
		Pog.									1				
	Slachtoffer 16j - 18j	Vol.	1		2				3					2	
		Pog.													
	Slachtoffer meerderjarig	Vol.		2	2	3	5	1	8	7	3	7	1		
Pog.				1											
Subtotaal			1	4	6	3	5	6	13	8	7	7	4		
Aanranding eerbaarheid zonder geweld / bedreiging	Slachtoffer < 16j	Vol.	10	13	12	5	7	6	6	3	7	11	3		
		Pog.			1	1	3		3	2		1	1		
	Slachtoffer 16j - 18j	Vol.		1	2	4	1	2		1	4	1			
		Pog.													
Slachtoffer leeftijd onbekend	Vol.														
	Pog.														
Subtotaal			10	14	15	10	11	8	9	6	11	13	4		
Aanranding eerbaarheid niet nader bepaald		Vol.	6	1	1										
Subtotaal			6	1	1										
Aantasting seksuele integrit. zonder dood (nwSSW)	Slachtoffer <16j	Vol.											9	6	
		Pog.													
	Slachtoffer 16j - 18j	Vol.									1		3	2	
		Pog.													
Slachtoffer meerderjarig	Vol.										1	4	6		
	Pog.														
Subtotaal										1	1	16	14		
Kinderpornografie	Bezit	Vol.	1	3	7	2	2		5	3	1	3	3		
		Pog.													
	Verspreiding	Vol.		2	4	4	13	2	7	8	13	8	6		
		Pog.													
	Toegang kinderporno via technologie	Vol.											4	1	
Pog.				1						1					
Subtotaal			1	5	12	6	15	2	12	12	14	15	10		
Pornografie		Vol.	2	2				1					1		
Subtotaal			2	2				1					1		
Aanzetting tot ontucht	Slachtoffer minderjarig	Vol.		10	18	7	6	9	2	4	15	12	5		
		Pog.			1										
	Slachtoffer meerderjarig	Vol.				1									
		Pog.													
	Leeftijd slachtoffer onbekend	Vol.		2	3		2			2	1				
		Pog.													
Niet nader bepaald	Vol.	2		1											
	Pog.														
Subtotaal			2	12	23	7	9	9	2	6	16	12	5		
Uitbuiting van iemands ontucht	Slachtoffer minderjarig	Vol.			2	1									
		Pog.				1									
	Slachtoffer meerderjarig	Vol.								3		1			
		Pog.									2				
Leeftijd slachtoffer onbekend	Vol.														
	Pog.														
Subtotaal					2	2				5		1			



Zedenmisdrijven

			2000	2013	2014	2015	2016	2017	2018	2019	2020	2021	2022	2023
Openbare zedenschennis	Handelingen (exhibitionisme, enz.)	Vol.	6	6	9	13	7	11	4	4	2	5	5	
	Geschriften, afbeeldingen, voorwerpen	Vol.	2	1		3	1	1	4	5	1		2	
	Exhibitionisme (nwSSW)	Vol.												1
	Extreem pornograf. of gewelddadige inhoud (nwSSW)	Vol.												1
	Niet nader bepaald	Vol.	1											
	Subtotaal		9	7	9	16	8	12	8	9	3	5	7	2
Voyeurisme	Observatie/opname van naaktheid of intimiteit	Vol.						2		1	5	2		
	Verspreiding opname naaktheid of intimiteit	Vol.						1	3	2	3	4	3	
		Pog.									2		1	
	Subtotaal							3	3	3	10	6	4	
Voyeurisme rechtstreeks (nwSSW)	Slachtoffer 16j - 18j	Vol.												1
	Subtotaal													1
Voyeurisme via technisch/ander hulpmiddel (nwSSW)	Slachtoffer <16j	Vol.												2
	Slachtoffer 16j - 18j	Vol.												1
	Slachtoffer meerderjarig	Vol.												1
	Subtotaal													3
Verspreiding van seksueel getinte inhoud (nwSSW)	Slachtoffer <16j	Vol.											4	3
	Slachtoffer 16j - 18j	Vol.											2	
	Subtotaal												6	3
Versprei. seks. inhoud kwaad opzet/winst (nwSSW)	Slachtoffer <16j	Vol.											3	3
	Slachtoffer 16j - 18j	Vol.											1	2
	Slachtoffer meerderjarig	Vol.											2	2
	Subtotaal												6	7
Vruchtafdrrijving zonder toestemming van de vrouw	Niet nader bepaald	Vol.							1					
	Subtotaal								1					
Grooming (contact via ICT met minderjarige < 16 j)		Vol.			3	1	1			1	2	1		
	Subtotaal				3	1	1			1	2	1		
Grooming online - met ICT (nwSSW)	Slachtoffer <16j	Vol.											1	1
	Subtotaal												1	1
Seks. uitbuiting minderjarigen-prostitutie (nwSSW)	Aanzetten plegen van ontucht/prostit. (nwSSW)	Vol.											1	4
		Pog.											1	
	Verkrijgen van de ontucht/prostit. (nwSSW)	Vol.											1	2
	Subtotaal												3	6



Zedenmisdrijven

			2000	2013	2014	2015	2016	2017	2018	2019	2020	2021	2022	2023
Beelden seksueel misbruik minderjarigen (nwSSW)	Productie/verspreid. beelden seks. misbr. (nwSSW)	Vol.											6	2
		Subtotaal											6	2
		Totaal	42	56	80	60	58	55	63	65	79	77	88	55

Misd. tegen andere morele waarden en gevoelens

			2000	2013	2014	2015	2016	2017	2018	2019	2020	2021	2022	2023
Belaging	Pesterij per telefoon (OLD)	Vol.	12											
		Vol.	14	110	96	115	124	140	116	131	142	173	190	182
		Subtotaal	26	110	96	115	124	140	116	131	142	173	190	182
Grafschennis		Vol.	1			2				1	1	1		
		Subtotaal	1			2				1	1	1		
Schending van het beroepsgeheim		Vol.						2		1	3		1	
		Subtotaal					2		1	3		1		
Schending van de eer	Laster en eerroof	Vol.	14	28	19	23	18	12	14	14	11	18	18	18
		Pog.	1											
		Vol.	1	2	2	4	2		5	2	2	5	2	
		Vol.	10	4	5	2	2	1	1	3	3	2	1	1
		Vol.	2	1					2	1		1		2
		Vol.		1	1	4	3	1	5	5	4	1	1	2
		Vol.		1										
Subtotaal	28	37	27	33	25	14	27	25	20	27	22	23		
Persoonlijke levenssfeer	Heimelijke nachtelijke binnendringing	Vol.				1	3							
		Vol.	6	9	12	18	19	5	14	14	12	15	2	10
		Pog.									1			
		Vol.		7	2	3	1	2	1					1
Subtotaal	6	16	14	21	21	10	15	14	13	15	2	11		
Nachtlawaaï		Vol.	11		4	3	6					3	1	
		Subtotaal	11		4	3	6					3	1	
Misbruik zwakheden personen		Vol.						7	2	1	1			1
		Subtotaal					7	2	1	1				1
Privacy zeden: publicatie identiteit slachtoffer		Vol.						2			2			2
		Subtotaal					2			2				2



Misdr. tegen andere morele waarden en gevoelens

		2000	2013	2014	2015	2016	2017	2018	2019	2020	2021	2022	2023
Cyberlokking (lokken van minderjarige via ICT)	Vol.			1		1	3				2		
	Subtotaal			1		1	3				2		
Aantrekken/gebruiken van kind of kwetsbaar persoon	Vol.						1						
	Subtotaal						1						
Bezetting andermans goed (kraken)	Binnendringen/bezetten/verblijven (niet bewoond)	Vol.								3		2	2
	Binnendringen/bezetten/verblijven (bewoond)	Vol.								2			
	Subtotaal									5		2	2
	Totaal	72	163	142	174	177	179	160	173	187	221	218	221

Misdr. tegen het juridisch statuut van het kind

		2000	2013	2014	2015	2016	2017	2018	2019	2020	2021	2022	2023
Niet-afgeven van kinderen	Door de ouders	Vol.				3	1						
	Subtotaal	5				3	1						
	Totaal	5				3	1						

Diefstal en afpersing

		2000	2013	2014	2015	2016	2017	2018	2019	2020	2021	2022	2023	
Diefstal met vzo	Met geweld	Vol.	10	13	7	11	9		6	6	6	5	5	10
		Pog.	1		1	3					1			
	Zonder geweld	Vol.	358	361	296	260	248	338	229	206	173	188	247	201
		Pog.	176	182	153	124	125	172	130	104	104	76	113	89
	Subtotaal	545	556	457	398	382	510	365	316	284	269	365	300	
Diefstal zonder vzo	Met geweld	Vol.	3	5	2	4	1	3	4	2	3	4	6	9
		Pog.	1		2			1	2			1	1	
	Zonder geweld, Zakkenrollerij	Vol.	3	35	27	34	13	15	4	16	3	3	7	6
		Pog.		1					1					1
	Zonder geweld, Gebruiksdiefstal	Vol.		5	3	2	2	2	2			1		2
	Zonder geweld, Huisdiefstal	Vol.	6	6	14	9	17	8	17	6	7	9	24	12
		Onb.	1											
	Zonder geweld	Vol.	612	716	601	563	585	529	403	402	325	431	432	526
		Pog.	16	25	16	18	17	17	20	23	21	28	19	9
		Subtotaal	642	793	665	630	635	575	453	449	359	477	489	565



Diefstal en afpersing

		2000	2013	2014	2015	2016	2017	2018	2019	2020	2021	2022	2023
Diefstal niet nader bepaald	Vol.	224	5	5	6	2	8	8	1	2	1	13	
	Pog.	103				2	2	4			3	5	
	Subtotaal	327	5	5	6	4	10	12	1	2	4	18	
Afpersing	Vol.	1	5	6	1	6	2	5	6	12	11	25	20
	Pog.		9	6	4	15	3	9	2	4	1	31	5
	Subtotaal	1	14	12	5	21	5	14	8	16	12	56	25
Vervaardiging valse sleutels	Vol.			1									
	Subtotaal			1									
Moeskoperij	Vol.	1											
	Subtotaal	1											
Totaal		1.516	1.368	1.140	1.039	1.042	1.100	844	774	661	762	928	890

Bedrog

		2000	2013	2014	2015	2016	2017	2018	2019	2020	2021	2022	2023
Witwassen	Vol.	1	5	2	2	4	4	42	34	90	96	75	33
	Pog.									2	3	31	
	Subtotaal	1	5	2	2	4	4	42	34	92	99	106	33
Heling	Gewone heling	Vol.	5	3	3	1	2	2		2	3	2	3
	Subtotaal		5	3	3	1	2	2		2	3	2	3
Flessentrekkerij	Brandstof / smeerolie	Vol.	4		2			1	1	1			3
	Dranken en spijzen	Vol.	1		2		1	1		2		1	1
	Huurrijtuig	Vol.	2	7		1	3	2	3	2	3	7	
	Logjes	Vol.		1									
	Niet nader bepaald	Vol.	1										
	Subtotaal	11	7	8	4	1	4	4	4	5	3	8	4
Verduistering en bedrieglijke vernietiging	Bedrieglijke verbergings	Vol.	4	3	5	5	3	1	5	1	9	4	2
	Van geld, papieren, enz.	Vol.	3	2	2			1		2			
	Van in beslag genomen voorwerpen	Vol.										2	
	Van nalatenschap	Vol.	1										
	Niet nader bepaald	Vol.	4		1								1
	Subtotaal	6	8	5	8	5	3	2	5	3	9	6	3

Bedrog

		2000	2013	2014	2015	2016	2017	2018	2019	2020	2021	2022	2023	
Oplichting	Internetfraude	Vol.	39	58	55	51	65	63	94	137	186	194	130	
		Pog.	14	12	40	36	14	15	5	5	26	99	4	
	Oplichting zonder internet	Vol.	59	28	22	24	18	33	19	14	11	11	20	
		Pog.	22	7	10	9	6	5	7	2	3	3	1	
	Niet nader bepaald	Vol.	16											
		Pog.	7											
Subtotaal		23	134	105	127	120	103	116	125	158	226	307	155	
Bedriegerij	Verkochte waren / geleverd werk	Vol.	1		2	1								
		Subtotaal	1	1	2	1								
Misbruik van vertrouwen en verwante misdr.	Misbruik van vertrouwen	Vol.	23	44	24	17	23	22	21	17	24	22	19	14
		Pog.			1									
	Misbruik van zwakheden	Vol.				1	3	3	1	3	1	5	1	1
		Subtotaal	23	44	25	18	26	25	22	20	25	27	20	15
Misbruik van maatschappelijk vermogen	Door vennootschappen	Vol.			1			2						
		Vol.				1								
	Door VZW	Vol.												
		Vol.		1										
	Subtotaal		1	1	1	1	2		1	1				
Misdr. ivm insolventie	Door derden	Vol.		1			1	1				1		
		Vol.		4	4	8	10	10	1	2	1	1	5	7
	Door de schuldenaar	Vol.	2					3	4	2	3	3	3	1
		Subtotaal	2	4	5	8	10	11	5	6	3	4	9	8
Bedrieglijk onvermogen		Vol.	1	1	3	2		2		1				
		Subtotaal	1	1	3	2		2		1				
Ongedekte cheques		Vol.	4											
		Subtotaal	4											
Totaal		72	209	157	175	169	152	197	194	290	372	458	221	

Beschadigen van eigendom

		2000	2013	2014	2015	2016	2017	2018	2019	2020	2021	2022	2023
Opzettelijke brandstichting	In een bewoonde plaats (bij dag)	Vol.			1	2	1				3		
		Pog.								1			
	In een bewoonde plaats (bij nacht)	Vol.	2	2	1	2	3	1	1		1		1



Beschadigen van eigendom

			2000	2013	2014	2015	2016	2017	2018	2019	2020	2021	2022	2023
Beschadigen van eigendom	In een bewoonde plaats (bij nacht)	Pog.										1		
	In een bewoonde plaats (onbepaald tijdstip)	Vol.						1						
	In een andere plaats (bij dag)	Vol.	2	6	4	4	5	6	4	6	3	6	10	5
	In een andere plaats (bij nacht)	Pog.				1				2				
	In een andere plaats (bij nacht)	Vol.	4	4	3	2	3	5		5	3	8	6	5
	In een andere plaats (onbepaald tijdstip)	Pog.		1										
	In een andere plaats (onbepaald tijdstip)	Vol.	3	4		8	2	2	5					4
Niet nader bepaald	Pog.	2				1	1							
	Vol.	3												
	Vol.	3												
	Subtotaal		16	17	7	16	16	19	10	14	7	19	20	12
Opzettelijke vernieling door ontploffing	In een bewoonde plaats (bij dag)	Vol.												1
	In een bewoonde plaats (bij nacht)	Vol.									1			1
	In een bewoonde plaats (onbepaald tijdstip)	Vol.		1										
	In een andere plaats (bij nacht)	Vol.								1				
	Subtotaal			1						1	1			2
Onopzettelijke brandstichting	Vol.	39	9	7	13	8	15	27	26	14	17	23	13	
	Subtotaal	39	9	7	13	8	15	27	26	14	17	23	13	
Vernieling, onbruikbaarmaking, beschadiging	Met vzo	Vol.	15	4	2	3	1	1			1	2	4	3
	Vernieling van landbouwgoederen	Vol.		1		2	1					2		
	Niet nader bepaald	Vol.	131				5		1			1		
		Pog.	1											
	Subtotaal	147	5	2	5	7	1	1		1	5	4	3	
Vandalisme	Op voertuigen	Vol.	121	121	112	122	90	50	32	51	43	41	57	56
		Pog.	2											
	Op andere roerende goederen	Vol.	130	65	46	66	38	29	10	19	26	30	43	45
	Graffiti	Vol.	5	4	13	8	4			2	4	3	6	10
	Andere vernielingen op onroerende goederen	Vol.	61	151	96	114	108	48	46	52	45	59	79	83
	Beschadiging van afsluiting	Vol.	8	10	4	11	5	4	4	2	6		7	6
	Subtotaal	327	351	271	321	245	131	92	126	124	133	192	200	
	Totaal	529	383	287	355	276	166	130	167	147	174	239	230	

Misd. tegen de veiligheid van de staat

			2000	2013	2014	2015	2016	2017	2018	2019	2020	2021	2022	2023
Inwendige staatsveiligheid	Vol.											1		

**Misdr. tegen de veiligheid van de staat**

		2000	2013	2014	2015	2016	2017	2018	2019	2020	2021	2022	2023
	Subtotaal										1		
Uitwendige staatsveiligheid	Vol.									5	1	8	2
	Subtotaal									5	1	8	2
Terrorisme	Terroristische groep	Vol.						1					
	Subtotaal							1					
	Totaal							1		5	2	8	2

Misdr. tegen de openbare veiligheid

		2000	2013	2014	2015	2016	2017	2018	2019	2020	2021	2022	2023	
Criminele organisatie	Vol.		2	1			1			1	3	2	4	
	Subtotaal		2	1			1			1	3	2	4	
Vereniging van misdadigers	Vol.		22	25	14	13	42	51	61	51	45	45	44	
	Pog.						1		1					
	Subtotaal		22	25	14	13	43	51	62	51	45	45	44	
Ontvluchting van gevangenen	Niet naleving elektronisch toezicht	Vol.		2	2		2	1		3		4	1	
	Subtotaal			2	2		2	1		3		4	1	
Bedreigingen	Bedreiging met een aanslag	Vol.			1					12	7	1	1	
	Mondeling	Vol.	67	45	37	47	35	34	40	40	47	42	35	39
	Schriftelijk	Vol.	3	15	21	16	17	21	22	22	15	24	19	25
	Door gebaren, zinnebeelden	Vol.	15	13	14	21	25	29	20	29	27	33	27	22
	Bommelding	Vol.				1	1	1		1	1		3	
	Niet nader bepaald	Vol.	9		1	1	1							
	Subtotaal	94	73	73	87	79	85	82	92	102	106	85	87	
	Totaal	94	97	101	103	92	131	134	154	157	154	136	136	

Misdr. tegen gezag van de overheid

		2000	2013	2014	2015	2016	2017	2018	2019	2020	2021	2022	2023
Geweld tegen overheidspersonen	Vol.		2	2	2	1		1			1	1	
	Subtotaal		2	2	2	1		1			1	1	



Misd. tegen gezag van de overheid

			2000	2013	2014	2015	2016	2017	2018	2019	2020	2021	2022	2023
Weerspannigheid	Gewapende weerspannigheid	Vol.				1	4	3	4	2	4	2	3	1
	Ongewapende weerspannigheid	Vol.	2	8	13	16	6	12	18	19	11	15	9	13
	Niet nader bepaald	Vol.	2					1						
		Subtotaal		4	8	13	17	10	16	22	21	15	17	12
Smaad		Vol.	7	3	4	2	3	1	1	4	6	5	7	2
		Subtotaal	7	3	4	2	3	1	1	4	6	5	7	2
Weigering medewerking (informatica en telecom)		Vol.								2	2			
		Subtotaal								2	2			
Andere misdrijven	Zegelverbreking	Vol.		1	2	1	1	5	1	1				1
	Belemmering uitvoering openbare werken	Vol.	1											
	Nijverheid, koophandel en openbare veilingen	Vol.								1				
		Subtotaal	1	1	2	1	1	5	1	2				1
		Totaal	12	14	21	22	15	22	25	29	23	23	20	17

Misd. tegen de openbare trouw

			2000	2013	2014	2015	2016	2017	2018	2019	2020	2021	2022	2023
Valsheid in geschriften	Schriftvervalsing	Vol.	17	61	34	21	19	5	7	10	10	17	8	10
		Pog.		1										
	Gebruik van valse en vervalste geschriften	Vol.	4	5	7	3	2	1	1	3	9	5	5	2
		Subtotaal	21	67	41	24	21	6	8	8	13	19	22	13
Aanmatiging	Inmenging in openbare ambten	Vol.					1							
	Van ambten	Vol.	1			2	3	3	1	1	1		1	
	Van titels	Vol.						1					1	
	Van kledij, eretekens, enz.	Vol.				3	1							
	Van naam	Vol.	4	7	4	16	26	3	2	7	7	16	9	8
	Niet nader bepaald	Vol.							1					
	Subtotaal	5	7	4	21	31	7	4	4	8	8	16	11	8
Namaking / Vervalsing	Namaking	Vol.		1	3	1	1		1		1		6	1
	Vervalsing	Vol.	1		1	1	2	1		1	1		1	
	Niet nader bepaald	Vol.				1								
		Subtotaal	1	1	4	3	3	1	1	1	1	2		7


Misd. tegen de openbare trouw

			2000	2013	2014	2015	2016	2017	2018	2019	2020	2021	2022	2023	
Valse munt	Uitgifte	Vol.	2	4	5	2	17	1	4	16	2				
		Pog.				1	1								
	Niet nader bepaald	Vol.	3												
	Andere	Vol.	6				2			1		4			
Subtotaal			11	4	5	2	20	2	4	17	2	4			
Valsheid voor het gerecht	Valse getuigenis	Vol.											1		
		Vol.		2	1						1	1	1		1
		Vol.			1										
		Vol.	1												
Subtotaal			1	2	2					1	1	1	1	1	
Totaal			39	81	56	50	75	16	17	40	32	43	32	22	



Misd. tegen de familie

		2000	2013	2014	2015	2016	2017	2018	2019	2020	2021	2022	2023
Bigamie	Vol.		1										
	Subtotaal		1										
Familieverlating	Vol.	2	3	2	2	1			1		1	1	
	Subtotaal	2	3	2	2	1			1		1	1	
Weigering recht op persoonlijk contact	Vol.	47	38	35	74	33	43	60	46	38	37	48	38
	Subtotaal	47	38	35	74	33	43	60	46	38	37	48	38
Niet betaling onderhoudsgeld	Vol.	23	13	11	2	7	3	4	4	2			1
	Subtotaal	23	13	11	2	7	3	4	4	2			1
Niet nader bepaald	Vol.	1						1	1				
	Subtotaal	1						1	1				
Totaal		73	55	48	78	41	46	65	52	40	38	49	39

Informaticacriminaliteit

		2000	2013	2014	2015	2016	2017	2018	2019	2020	2021	2022	2023
Hacking	Vol.		11	15	16	27	18	33	27	31	24	43	37
	Pog.			1		1			3	1	2		1
	Subtotaal		11	16	16	28	18	33	30	32	26	43	38
Valsheid in informatica	Vol.		4	1	13	12	3	3	12	12	10	16	11
	Pog.		1										
	Subtotaal		5	1	13	12	3	3	12	12	10	16	11
Informaticabedrog	Vol.		19	18	32	34	31	67	79	108	96	142	166
	Pog.		4	3	10	7	2	3	5	6	216	79	2
	Subtotaal		23	21	42	41	33	70	84	114	312	221	168
Sabotage	Vol.		7	3	2	11	1	7	7	9	6	12	7
	Pog.		2										
	Subtotaal		9	3	2	11	1	7	7	9	6	12	7
Totaal			48	41	73	92	55	113	133	167	354	292	224

Onwettige uitoefening van het openbaar gezag

		2000	2013	2014	2015	2016	2017	2018	2019	2020	2021	2022	2023
Publieke omkoping	Vol.								2				



Onwettige uitoefening van het openbaar gezag

		2000	2013	2014	2015	2016	2017	2018	2019	2020	2021	2022	2023
	Pog.	1						1					
	Subtotaal	1						1	2				
Daden van willekeur	Vol.				1								
	Subtotaal				1								
Belangenneming	Vol.								1				
	Subtotaal								1				
Misbruik van gezag	Vol.				4								
	Subtotaal				4								
	Totaal	1			5			1	3				

Huisjesmelkerij

		2000	2013	2014	2015	2016	2017	2018	2019	2020	2021	2022	2023
Zonder vzo	Vol.								3	2			1
	Subtotaal								3	2			1
Met vzo	Vol.		1			1							
	Subtotaal		1			1							
	Totaal		1			1			3	2			1

Mensenhandel

		2000	2013	2014	2015	2016	2017	2018	2019	2020	2021	2022	2023
Seksuele uitbuiting	Vol.		1		2				1				
	Subtotaal		1		2				1				
Economische uitbuiting	Vol.		1		2		2			1	2	2	1
	Subtotaal		1		2		2			1	2	2	1
Gedwongen misdaden of wanbedrijven	Vol.				1			1				1	
	Subtotaal				1			1				1	
	Totaal		2		5		2	1	1	1	2	3	1

Aanzetten misdaden of wanbedrijven

		2000	2013	2014	2015	2016	2017	2018	2019	2020	2021	2022	2023
Aanzetten wanbedrijven	Vol.										1		1
	Subtotaal										1		1



Aanzetten misdaden of wanbedrijven

		2000	2013	2014	2015	2016	2017	2018	2019	2020	2021	2022	2023
	Totaal										1		1

Andere inbreuken Strafwetboek

		2000	2013	2014	2015	2016	2017	2018	2019	2020	2021	2022	2023
	Vol.		1			2							
	Subtotaal		1			2							
	Totaal		1			2							

Overtreding Strafwetboek

		2000	2013	2014	2015	2016	2017	2018	2019	2020	2021	2022	2023
Beledigingen (Overtreding)	Vol.	5											
	Subtotaal	5											
Ombrenging van dieren (Overtreding)	Vol.	12											
	Pog.	2											
	Subtotaal	14											
Andere overtredingen SWB	Vol.	9	1										
	Subtotaal	9	1										
	Totaal	28	1										

POLITIËLE CRIMINALITEITSSTATISTIEKEN

PLEEGPLAATS: POLITIEZONE

GRENS

***Bijlage II: Detailrapport per misdrijfcategorie
Bijzondere Wetten***

**GRENS****Inbreuk bijzondere wetgeving****Drugs**

			2000	2013	2014	2015	2016	2017	2018	2019	2020	2021	2022	2023	
Bezit		Vol.	469	96	105	79	121	133	103	115	170	112	88	85	
		Pog.	2												
		Subtotaal	471	96	105	79	121	133	103	115	170	112	88	85	
Gebruik	Gebruik in groep	Vol.	9												
	Individueel gebruik	Vol.	33												
	Gebruik vergemakkelijken	Vol.	3	8	2	7	2		3	7	5		1	3	
	Aanzetten tot gebruik	Vol.	1	3		12	1		1	1	2			2	
	Wanorde, schandaal of gevaar in openbare ruimte	Vol.					2	2	2	1	1	2	5	1	
	Subtotaal	46	11	2	19	3	2	6	9	8	2	6	6		
In- en uitvoer		Vol.	411	40	27	28	47	75	44	31	88	50	36	22	
		Pog.	2										2		
		Subtotaal	413	40	27	28	47	75	44	31	88	50	38	22	
Fabricatie		Vol.	4	14	21	16	17	21	13	10	11	8	4	9	
		Pog.	2		1										
		Subtotaal	6	14	22	16	17	21	13	10	11	8	4	9	
Handel		Vol.	14	30	26	18	31	38	23	36	40	33	24	27	
		Pog.						1							
		Subtotaal	14	30	26	18	31	38	24	36	40	33	24	27	
Andere		Vol.	3	16	14	20	10	10	8	5	13	5	3	3	
		Pog.													
		Subtotaal	3	16	14	20	10	10	8	5	13	5	3	3	
	Totaal	953	207	196	180	229	279	198	206	330	210	163	152		


Vreemdelingenwetgeving

			2000	2013	2014	2015	2016	2017	2018	2019	2020	2021	2022	2023
Illegale transmigratie	Schijnhuwelijk zonder beloning/dwang	Vol.		6	7	4	6	4	4	2		2		1
		Pog.									1		1	2
	Schijn-wettelijk samenwonen zonder beloning/dwang	Vol.			1	2	4	3	2		2	1		1
		Pog.												1
	Toegang tot het grondgebied	Vol.	4	3	9	2	7	21	27	19	35	20	14	14
	Verblijf	Vol.	5	29	26	35	12	37	36	27	33	33	19	11
	Verwijdering	Vol.									1		1	
	Niet dragen van identiteits- of reisdocumenten	Vol.		9	6	3	5	3	3	3	3	1		1
	Inschrijving in vreemdelingenregister	Vol.	6	8	6	4	2	8	5	21	14	18	4	6
Schijnerkenning zonder beloning/dwang	Vol.								2		1			
	Subtotaal	Vol.	15	55	55	50	36	76	79	72	89	76	39	37
Mensensmokkel	Vol.			1	3	6	1	2	2				1	
	Subtotaal	Vol.		1	3	6	1	2	2				1	
Mensenhandel	Vol.	4												
	Subtotaal	Vol.	4											
Hulp bij illegaal verblijf	Vol.			1		1		2			1			
	Subtotaal	Vol.		1		1		2			1			
Niet nader bepaald	Vol.	1												
	Pog.	1												
	Subtotaal	Vol.	2											
Andere	Vol.	2						1						
	Subtotaal	Vol.	2					1						
	Totaal	Vol.	23	55	57	53	43	78	83	74	90	76	40	37



Milieu

			2000	2013	2014	2015	2016	2017	2018	2019	2020	2021	2022	2023
Afstoffen	Afvaltransport	Vol.			3						1			
	Afval door beroepspersoon	Vol.		4	10	8	4	1	2	2	4	1	3	
	Afval door particulier	Vol.	1	81	54	71	67	28	48	64	102	45	31	15
	Afval door onbepaald persoon	Vol.	52											
	Afval: vergunning/erkenning	Vol.		1				1						
	Niet nader bepaald	Vol.	2											
	Subtotaal		55	86	67	79	71	30	50	66	107	46	34	15
Vuurwerk		Vol.				2	1				2	2		
	Subtotaal					2	1				2	2		
Andere dan afval	Stedenbouw	Vol.	96	39	30	32	45	64	84	85	58	51	46	39
	Milieuvergunning	Vol.		5	7	3	4	7	1	1		1		
	Geluidshinder	Vol.	11	1		2		1						
	Waterverontreiniging	Vol.			1	2	1			1		1		
		Pog.				1								
	Luchtverontreiniging	Vol.						2						
	Bodemverontreiniging	Vol.		1		1		1		2	3	1	1	
	Andere leefmilieuhinder	Vol.	44	2	2	1		1		1	1	2	2	1
	Subtotaal		151	48	40	42	50	76	85	90	62	56	49	40
Biodiversiteit / Fauna en flora	Handel en bezit: CITES-wetgeving	Vol.				1			1					
	Dierenwelzijn	Vol.	14	2	6	7	2	3	5	6	14	21	18	17
		Pog.									2			
	Natuurbescherming	Vol.		5	4	6	2	1	1	1	1			
	Vergunning / erkenning dieren	Vol.				2	1	1	3		2	3	2	2
	Vernietiging van dieren	Vol.		3	2		4	7	3				1	
	Dierengezondheid	Pog.		2	1		1	1	2	4	1			
	Vol.											2		
	Subtotaal		14	12	13	16	10	13	15	11	20	24	23	19
Niet nader bepaald		Vol.	6											
	Subtotaal		6											
	Totaal		226	146	120	137	133	120	150	167	191	128	106	74



Wapens en springstoffen

			2000	2013	2014	2015	2016	2017	2018	2019	2020	2021	2022	2023
Illegaal bezit	Vuurwapen	Vol.		6	16	9	5	7	7	3	5	4	6	3
	Blank wapen of niet-vuurwapen	Vol.		16	8	12	18	15	15	14	13	16	12	11
	Munitie	Vol.			3	6	1		4	3	1	2		4
	Onderdelen/toebehoren	Vol.		1										
	Niet nader bepaald	Vol.	15		1	1								
	Subtotaal		15	23	28	28	24	22	26	20	19	22	18	18
Illegale dracht / vervoer	Vuurwapen	Vol.		2	1	4	3	1		2	1	1		2
	Blank wapen of niet-vuurwapen	Vol.		20	16	20	11	33	24	25	17	17	23	18
	Munitie	Vol.							1	1				
	Niet nader bepaald	Vol.	14			1								
	Subtotaal		14	22	17	25	14	34	25	28	18	18	23	20
Illegale handel	Vuurwapen	Vol.			1	1							1	1
		Pog.										1		
	Blank wapen of niet-vuurwapen	Vol.				2								
	Subtotaal			1	1	2						1	1	1
Illegale vervaardiging / herstelling	Vuurwapen	Vol.											1	
	Blank wapen of niet-vuurwapen	Vol.											4	
	Subtotaal												5	
Springstoffen		Vol.	2	1										6
		Subtotaal	2	1										6
Andere	Documenten	Vol.	1	4	2			1				1		
	Opslag	Vol.				1								
	Invoer / uitvoer / doorvoer voor militair gebruik	Vol.				1					1	2		
	Niet nader bepaald	Vol.	9	1										
	Subtotaal	10	5	2	2		1				1	3		
	Totaal	41	51	48	56	40	57	51	48	38	44	47	45	



Bescherming personen

			2000	2013	2014	2015	2016	2017	2018	2019	2020	2021	2022	2023
Discriminatie	Racisme en xenofobie	Vol.	1	1	3	4	4	4	5	3	6	7	5	3
	Op grond van seksuele geaardheid (homofobie)	Vol.				1								
	Andere discriminatie	Vol.			1			1						
		Subtotaal	1	1	3	5	5	4	6	3	6	7	5	3
Auteursrechten		Vol.	2			2								
		Subtotaal	2			2								
Bescherming privé-leven		Vol.	10		2	4	2			1	1	2	1	
		Subtotaal	10		2	4	2			1	1	2	1	
Bewakingscamera's		Vol.		1	1			1			1	2		
		Subtotaal		1	1			1			1	2		
Portretrecht		Vol.									1	1	7	8
		Subtotaal									1	1	7	8
Tijdelijk huisverbod		Vol.								1		1	1	
		Subtotaal								1		1	1	
Andere		Vol.	5											
		Subtotaal	5											
		Totaal	18	2	6	9	9	5	6	5	9	13	14	11



Hormonen en doping

		2000	2013	2014	2015	2016	2017	2018	2019	2020	2021	2022	2023
Bezit	Vol.		4	1	2	3	2	5	1	4	1	3	
	Subtotaal		4	1	2	3	2	5	1	4	1	3	
Gebruik	Vol.		1	1									
	Subtotaal		1	1									
Aanmaak en distributie	Vol.			1			1						
	Subtotaal			1			1						
Niet nader bepaald	Vol.		1										
	Subtotaal		1										
	Totaal		6	3	2	3	3	5	1	4	1	3	

Private veiligheid

		2000	2013	2014	2015	2016	2017	2018	2019	2020	2021	2022	2023
Bewaking- / beveiligingsfirma's	Vol.	1		3	1								
	Subtotaal	1		3	1								
	Totaal	1		3	1								

Jeugdbescherming

		2000	2013	2014	2015	2016	2017	2018	2019	2020	2021	2022	2023
Wet op de leerplicht	Vol.	1	9	3	1	4	6	5	7	1	5	6	13
	Subtotaal	1	9	3	1	4	6	5	7	1	5	6	13
Wet op de jeugdbescherming	Vol.	5	63	46	55	67	51	80	93	104	112	105	96
	Subtotaal	5	63	46	55	67	51	80	93	104	112	105	96
Niet nader bepaald	Vol.			3				1					
	Subtotaal			3				1					
	Totaal	6	72	52	56	71	57	86	100	105	117	111	109



Sociaal strafwetboek

		2000	2013	2014	2015	2016	2017	2018	2019	2020	2021	2022	2023
Belaging op het werk	Vol.		3	2		1	1	2	1		1	1	
	Subtotaal		3	2		1	1	2	1		1	1	
Geweld op het werk	Vol.					1					1		
	Subtotaal					1					1		
Loon en andere vermogensrechtelijke voordelen	Vol.										4		
	Subtotaal										4		
Illegale arbeid	Vol.	1				1	1				1		
	Subtotaal	1				1	1				1		
Sociale fraude inzake bijdragen (zwartwerk)	Vol.		2	1	1	2	1	1	3	2	2		
	Subtotaal		2	1	1	2	1	1	3	2	2		
Sociale documenten	Vol.										2		
	Subtotaal										2		
Collectieve arbeidsbetrekkingen	Vol.	1											
	Subtotaal	1											
Sociale zekerheid	Vol.					1							
	Subtotaal					1							
Misdr. tegen openbare trouw in sociaal strafrecht	Vol.		3				1	1	1			1	4
	Subtotaal		3				1	1	1			1	4
Oplichting in sociaal strafrecht	Vol.									1	7	2	1
	Subtotaal									1	7	2	1
Andere	Vol.					1		1	2	1	1		
	Subtotaal					1		1	2	1	1		
	Totaal	2	8	3	1	7	4	5	7	4	19	4	5



Dronkenschap en alcohol

		2000	2013	2014	2015	2016	2017	2018	2019	2020	2021	2022	2023
Openbare dronkenschap	Vol.	6	40	39	29	43	28	49	51	48	36	32	30
	Subtotaal	6	40	39	29	43	28	49	51	48	36	32	30
Sluitingsuur van horecazaken	Vol.	20											
	Subtotaal	20											
Alcohol schenken aan dronken persoon	Vol.										1		
	Subtotaal										1		
Andere	Vol.	1											
	Subtotaal	1											
	Totaal	27	40	39	29	43	28	49	51	48	37	32	30

Bevolkingsregister

		2000	2013	2014	2015	2016	2017	2018	2019	2020	2021	2022	2023
	Onb.	1											
	Vol.	52	157	149	134	159	107	114	98	89	73	76	78
	Subtotaal	53	157	149	134	159	107	114	98	89	73	76	78
	Totaal	53	157	149	134	159	107	114	98	89	73	76	78

Identiteitskaart

		2000	2013	2014	2015	2016	2017	2018	2019	2020	2021	2022	2023
Niet in bezit	Vol.	1		2	3		1	1	5	2	2		1
	Subtotaal	1		2	3		1	1	5	2	2		1
Weigeren te vertonen	Vol.		1				1		1		2		1
	Subtotaal		1				1		1		2		1
Niet nader bepaald	Vol.	1	1				1						
	Subtotaal	1	1				1						
	Totaal	2	2	2	3		3	1	6	2	4		2



Volksgezondheid

		2000	2013	2014	2015	2016	2017	2018	2019	2020	2021	2022	2023
Gezondheidsbeleid	Vol.				1				1	209	190	5	
	Subtotaal				1				1	209	190	5	
Wetgeving geneesmiddelen	Vol.					1							
	Subtotaal					1							
Tabaksverkoop	Vol.												2
	Subtotaal												2
Voedingswaren	Vol.		1								1		1
	Subtotaal		1								1		1
Weigering of verzuim naleving maatregelen	Vol.									855	322	9	
	Subtotaal									855	322	9	
Andere	Vol.	5	1		14	4	4	4		3	1		
	Subtotaal	5	1		14	4	4	4		3	1		
	Totaal	5	2		15	5	4	4	1	1.067	514	14	3

Arbeid

		2000	2013	2014	2015	2016	2017	2018	2019	2020	2021	2022	2023
Ambulante handel	Vol.	1	1		1	3	3	2	1		1	3	1
	Subtotaal	1	1		1	3	3	2	1		1	3	1
Inbreuk maatregel beroepsverbod	Vol.				1	1		1					
	Subtotaal				1	1		1					
Sociale fraude inzake bijdragen (zwartwerk)	Vol.	1										1	1
	Subtotaal	1										1	1
Verplichte wekelijkse rustdag	Vol.			1									
	Subtotaal			1									
Niet nader bepaald	Vol.				1			1					
	Subtotaal				1			1					
Andere	Vol.	1											
	Subtotaal	1											
	Totaal	3	1	1	3	4	3	4	1		1	4	2



Bescherming van de openbare inkomsten

		2000	2013	2014	2015	2016	2017	2018	2019	2020	2021	2022	2023
Douane en accijnzen	Vol.				5	3		1			1		1
	Subtotaal				5	3		1			1		1
Verkeersbelasting / BIV	Vol.					4	1	14	8				
	Subtotaal					4	1	14	8				
Sociale fraude inzake uitkeringen	Vol.		1							1			
	Subtotaal		1							1			
BTW-fraude	Vol.					1					1		
	Subtotaal					1					1		
Fiscale fraude - inkomstenbelastingen	Vol.					1		1		1			
	Subtotaal					1		1		1			
Niet nader bepaald	Vol.	1	3	6	3	2	2	5			1		
	Subtotaal	1	3	6	3	2	2	5			1		
	Totaal	1	4	6	8	11	3	21	8	2	3		1

Economische wetgeving

		2000	2013	2014	2015	2016	2017	2018	2019	2020	2021	2022	2023
Mededinging	Vol.		1										
	Subtotaal		1										
Vennootschappen	Vol.	2							1				
	Subtotaal	2							1				
Financiële instrumenten	Vol.	2											
	Subtotaal	2											
Namaak van intellectuele eigendomsrechten	Vol.			2	1			1					1
	Subtotaal			2	1			1					1
Andere	Vol.	2			20	12	1	8					
	Subtotaal	2			20	12	1	8					
	Totaal	6	1	2	21	12	1	9	1				1



Handelspraktijken

		2000	2013	2014	2015	2016	2017	2018	2019	2020	2021	2022	2023
Marktpraktijken en consumentenbescherming	Vol.	3											
	Subtotaal	3											
Handelsregister	Vol.	2		1	1					1		1	1
	Subtotaal	2		1	1					1		1	1
Niet nader bepaald	Pog.					1							
	Subtotaal					1							
Andere	Vol.	1		3	1		1	1					
	Subtotaal	1		3	1		1	1					
	Totaal	6		4	2	1	1	1		1		1	1

Andere bijzondere wetten

		2000	2013	2014	2015	2016	2017	2018	2019	2020	2021	2022	2023
Vervoer	Vol.		4	2	2			1			5		
	Subtotaal		4	2	2			1			5		
Preventie: brand, ontploffing, ongevallen	Vol.									218			
	Subtotaal									218			
Loterijen en kansspelen	Vol.	3											
	Subtotaal	3											
Misdr. in de audiovisuele sector	Vol.	5				1							
	Subtotaal	5				1							
Onopzettelijke beschadiging kabels telecomnetwerk	Vol.			6	16	16	7	22	11	15	20	28	13
	Subtotaal			6	16	16	7	22	11	15	20	28	13
Inbreuken Wet politie spoorwegen	Vol.			3	12	6	2	8	3	4	5	1	4
	Subtotaal			3	12	6	2	8	3	4	5	1	4
Andere	Vol.	15	2	2	8	8	1	1	1		2		1
	Subtotaal	15	2	2	8	8	1	1	1		2		1
	Totaal	23	6	13	38	31	10	32	15	237	32	29	18

POLITIËLE CRIMINALITEITSSTATISTIEKEN

PLEEGPLAATS: POLITIEZONE

GRENS

***Bijlage III: Detailrapport
Criminele Figuren / Fenomenen***



GRENS

CF Diefstal vervoermiddel

		2000	2013	2014	2015	2016	2017	2018	2019	2020	2021	2022	2023
Autodiefstal	Vol.	75	31	28	12	18	21	12	19	12	11	10	12
	Pog.	12	4	4	4		1	2	1		1	1	
	Totaal	87	35	32	16	18	22	14	20	12	12	11	12
Motodiefstal	Vol.	6	2	5	4	3	3	1	1	1	1	5	5
	Totaal	6	2	5	4	3	3	1	1	1	1	5	5
Carjacking	Vol.		1		1			2	1			1	2
	Totaal		1		1			2	1			1	2
Homejacking	Vol.										1		
	Totaal										1		
Garagediefstal	Vol.	21	4	4	1	7	2	1		1			
	Totaal	21	4	4	1	7	2	1		1			
Bromfietsdiefstal	Vol.	18	4	5	4	5	6	4	2	3	8	9	13
	Pog.	1							1				
	Totaal	19	4	5	4	5	6	4	3	3	8	9	13
Fietsdiefstal	Onb.	1											
	Vol.	270	288	239	237	238	245	203	137	110	170	194	239
	Pog.	1	2					1	1	2	3	1	3
	Totaal	272	290	239	237	238	245	204	138	112	173	195	242



CF Inbraak

		2000	2013	2014	2015	2016	2017	2018	2019	2020	2021	2022	2023
Woninginbraak	Vol.	273	181	123	108	90	128	97	84	75	72	87	88
	Pog.	193	110	72	78	61	90	82	64	56	36	49	44
	Totaal	466	291	195	186	151	218	179	148	131	108	136	132
Inbraak in bedrijf of handelszaak	Vol.	50	43	41	39	23	48	18	14	9	10	17	10
	Pog.	35	23	22	11	20	20	8	9	13	7	8	5
	Totaal	85	66	63	50	43	68	26	23	22	17	25	15
Inbraak in openbare of overheidsinstelling	Vol.	12	22	33	12	13	7	9	13	7	4	11	4
	Pog.	7	16	21	10	8	9	5	2	3	3	9	8
	Totaal	19	38	54	22	21	16	14	15	10	7	20	12
Ramkraak	Vol.		1		6		1						
	Pog.			1									
	Totaal		1	1	6		1						
Inbraak in gebouw (totaal)	Vol.	331	246	197	158	126	183	124	110	91	85	114	102
	Pog.	234	149	114	99	89	119	95	75	72	46	66	57
	Totaal	565	395	311	257	215	302	219	185	163	131	180	159

CF Diefstal andere

		2000	2013	2014	2015	2016	2017	2018	2019	2020	2021	2022	2023
Diefstal gewapenderhand	Vol.	7	6	3	7	3	1	2	3	6	2	3	6
	Pog.	1	1	1	1					1	1	1	1
	Totaal	8	7	4	8	3	1	2	3	7	3	4	7
Diefstal met geweld zonder wapen	Vol.	13	17	10	9	14	4	11	12	13	17	29	31
	Pog.	5		4	3	10	3	10	1	4	2	31	5
	Totaal	18	17	14	12	24	7	21	13	17	19	60	36
Diefstal uit of aan voertuig	Vol.	131	109	92	84	88	103	53	81	49	96	76	43
	Pog.	21	20	20	10	12	21	13	14	13	24	11	15
	Totaal	152	129	112	94	100	124	66	95	62	120	87	58



CF Diefstal andere

		2000	2013	2014	2015	2016	2017	2018	2019	2020	2021	2022	2023
Diefstal van wapens en explosieven	Vol.	7	4	6	3	3	3	4		7	3	4	5
	Totaal	7	4	6	3	3	3	4		7	3	4	5
Steaming	Vol.					1						1	
	Totaal					1						1	
Handtasroof	Vol.	2	1	1									
	Totaal	2	1	1									
Grijpdiefstal	Vol.	5	3	2			1	5	6	3	3	1	3
	Pog.		1										
	Totaal	5	4	2			1	5	6	3	3	1	3
Zakkenrollerij	Vol.	8	35	27	35	13	15	4	16	3	3	7	6
	Pog.		1					1					1
	Totaal	8	36	27	35	13	15	5	16	3	3	7	7
Winkeldiefstal	Vol.	17	48	43	66	70	88	52	54	30	77	89	91
	Pog.			1	2	3	3	1	3	2	2		
	Totaal	17	48	44	68	73	91	53	57	32	79	89	91
Diefstal met list	Vol.	11	7	5	6	6		2	3	3	1	6	10
	Pog.	4	6	2		3	1	1			1	5	1
	Totaal	15	13	7	6	9	1	3	3	3	2	11	11
Metaaldiefstal	Vol.	4	21	5	3	7	8	7	6	4	10	6	14
	Pog.						1						
	Totaal	4	21	5	3	7	9	7	6	4	10	6	14
Werfdiefstal	Vol.	3	19	6	13	9	11	10	11	21	11	19	17
	Pog.		2		1	1	4	2				3	
	Totaal	3	21	6	14	10	15	12	11	21	11	22	17
Home-invasie	Vol.								1				



CF Diefstal andere

		2000	2013	2014	2015	2016	2017	2018	2019	2020	2021	2022	2023
	Totaal								1				
Dierendiefstal	Vol.	6	5	5	3	4	2	3	1	1	4	3	4
	Pog.					1							
	Totaal	6	5	5	3	5	2	3	1	1	4	3	4
Ladingdiefstal	Vol.		1								4		
	Pog.										1		
	Totaal		1								5		

ICT-criminaliteit

		2000	2013	2014	2015	2016	2017	2018	2019	2020	2021	2022	2023
Betaalkaartfraude	Vol.	1	7	5	3	10	6	10	13	12	14	13	13
	Pog.	1											
	Totaal	2	7	5	3	10	6	10	13	12	14	13	13
Phishing	Vol.			2	2	2		3	2	6	6	3	55
	Pog.		1		2						19		1
	Totaal		1	2	4	2		3	2	6	25	3	56
Ransomware	Vol.							2		3	3	1	
	Pog.										1		
	Totaal							2		3	4	1	
Shouldersurfing	Vol.									1			
	Totaal									1			
Skimming	Vol.			1		1							2
	Totaal			1		1							2



CF Andere

		2000	2013	2014	2015	2016	2017	2018	2019	2020	2021	2022	2023
Geweld tegen beroepen van algemeen belang	Vol.	3	5	7	13	7	9	5	7	2	13	13	11
	Totaal	3	5	7	13	7	9	5	7	2	13	13	11
Groepsverkrachting	Vol.	1	1		1	1	1		1		1	1	1
	Pog.							1					
	Totaal	1	1		1	1	1	1	1		1	1	1
Graffiti	Vol.	5	4	14	11	5		2	2	5	4	6	11
	Totaal	5	4	14	11	5		2	2	5	4	6	11
Beschadiging van auto	Vol.	52	114	113	114	88	50	31	50	41	37	50	48
	Pog.	1											
	Totaal	53	114	113	114	88	50	31	50	41	37	50	48
Steekpartij	Vol.		1	1		1				2	1	2	1
	Pog.			1	1	1				1	1	2	
	Totaal		1	2	1	2				3	2	4	1

FE Intrafamiliaal geweld (IFG)

		2000	2013	2014	2015	2016	2017	2018	2019	2020	2021	2022	2023
IFG: fysiek, binnen het koppel	Vol.	27	76	75	86	116	63	118	111	104	97	87	98
	Pog.		1	1			1	1		2		1	1
	Totaal	27	77	76	86	116	64	119	111	106	97	88	99
IFG: fysiek, tegen afstammelingen	Vol.	1	22	10	18	23	22	23	33	46	37	37	38
	Pog.							1		3	1		
	Totaal	1	22	10	18	23	22	24	33	49	38	37	38
IFG: fysiek, tegen andere leden	Vol.	27	20	15	28	27	25	28	22	32	40	33	57
	Pog.	1					1			1		1	1
	Totaal	28	20	15	28	27	26	28	22	33	40	34	58
IFG: seksueel, binnen het koppel	Vol.		1	1	2	2	2	9	2	6	2	3	2



FE Intrafamiliaal geweld (IFG)

		2000	2013	2014	2015	2016	2017	2018	2019	2020	2021	2022	2023
	Pog.										1		
	Totaal		1	1	2	2	2	9	2	6	3	3	2
IFG: seksueel, tegen afstammelingen	Vol.		5	3	1	1	3	2	6	2	6	4	1
	Pog.									1			
	Totaal		5	3	1	1	3	2	6	3	6	4	1
IFG: seksueel, tegen andere leden	Vol.			2			1		2	1	2		
	Totaal			2			1		2	1	2		
IFG: psychisch, binnen het koppel	Vol.	52	62	61	113	78	111	122	107	122	103	108	114
	Totaal	52	62	61	113	78	111	122	107	122	103	108	114
IFG: psychisch, tegen afstammelingen	Vol.		4	4	5	12	10	20	18	38	33	31	37
	Totaal		4	4	5	12	10	20	18	38	33	31	37
IFG: psychisch, tegen andere leden	Vol.		4	2	8	13	18	18	10	22	25	22	25
	Totaal		4	2	8	13	18	18	10	22	25	22	25
IFG: economisch, binnen het koppel	Vol.		6	10	15	21	16	24	14	25	17	15	19
	Pog.						1				1		
	Totaal		6	10	15	21	17	24	14	25	18	15	19
IFG: economisch, tegen afstammelingen	Vol.	1	2	2	1			4	8	5	3	2	3
	Totaal	1	2	2	1			4	8	5	3	2	3
IFG: economisch, tegen andere leden	Vol.	28	18	18	9	13	5	11	12	8	14	12	14
	Pog.					1					1		
	Totaal	28	18	18	9	14	5	11	12	8	15	12	14



FE Hormonen en doping

		2000	2013	2014	2015	2016	2017	2018	2019	2020	2021	2022	2023
Humane doping	Vol.		6	3	2	3	2	5	1	4	1	3	
	Totaal		6	3	2	3	2	5	1	4	1	3	
Illegale vetmesting	Vol.						1				1		1
	Totaal						1				1		1



FE Drugs

		2000	2013	2014	2015	2016	2017	2018	2019	2020	2021	2022	2023
Verkoop van cocaïne	Vol.		2	1	1	5	7	6	13	9	7	4	7
	Totaal		2	1	1	5	7	6	13	9	7	4	7
Import-export van cocaïne	Vol.		4	1	4	3	3	3		8	3	5	7
	Totaal		4	1	4	3	3	3		8	3	5	7
Productie van synthetische drugs	Vol.		2	2	2				1		1	1	
	Totaal		2	2	2				1		1	1	
Import-export van synthetische drugs	Vol.			3	2	3	1	3	4	3	1	2	7
	Totaal			3	2	3	1	3	4	3	1	2	7
Verkoop van synthetische drugs	Vol.	1	10	8	3	8	7	7	13	5	7	7	9
	Totaal	1	10	8	3	8	7	7	13	5	7	7	9
Productie van cannabis (teelt)	Vol.		4	12	5	2	7	6	4	6	5	2	1
	Totaal		4	12	5	2	7	6	4	6	5	2	1
Import-export van cannabis in grote hoeve.	Vol.		3	2	1	1	2			3		1	1
	Totaal		3	2	1	1	2			3		1	1
Verkoop van cannabis in grote hoeveelheid	Vol.		1	1		3	1		3	4	2	1	1
	Totaal		1	1		3	1		3	4	2	1	1
Import-export van heroïne	Vol.					2	2	1	2	2	2	1	
	Totaal					2	2	1	2	2	2	1	
Verkoop-handel van heroïne	Vol.					2	2	1	1	2	2	1	
	Totaal					2	2	1	1	2	2	1	



FE Wapenzwendel

		2000	2013	2014	2015	2016	2017	2018	2019	2020	2021	2022	2023
Handel en productie van vuurwapen	Vol.			1	2					1	2	2	1
	Pog.										1		
	Totaal			1	2					1	3	2	1
Handel en productie van niet-vuurwapen	Vol.					2						4	
	Pog.												
	Totaal					2						4	

FE Mensenhandel

		2000	2013	2014	2015	2016	2017	2018	2019	2020	2021	2022	2023
Mensenhandel - economische uitbuiting	Vol.		1		2		2			1	2	2	1
	Pog.												
	Totaal		1		2		2			1	2	2	1
Mensenhandel - seksuele uitbuiting	Vol.		1	2	3				5		1	1	4
	Pog.				1							1	
	Totaal		1	2	4				5		1	2	4

FE Geweld in de publieke ruimte

		2000	2013	2014	2015	2016	2017	2018	2019	2020	2021	2022	2023
Fysiek geweld (openbaar vervoer)	Vol.	8	3	4	5	3	7	3	3	1	8	6	5
	Pog.												
	Totaal	8	3	4	5	3	7	3	3	1	8	6	5
Fysiek geweld (openbare weg)	Vol.	52	46	50	57	42	53	56	61	50	72	73	68
	Pog.	2	4	1	1		3	3	2	1	1	7	2
	Totaal	54	50	51	58	42	56	59	63	51	73	80	70
Fysiek geweld (andere openbare plaats)	Vol.	1	2	3	6	7	4	4	4	5	4	8	5
	Pog.									1			
	Totaal	1	2	3	6	7	4	4	4	6	4	8	5
Fysiek geweld (publiek toegankelijke plaats)	Vol.	43	40	36	41	32	27	36	39	18	18	38	19
	Pog.	1			2	1	1				2	1	2
	Totaal	44	40	36	43	33	28	36	39	18	20	39	21



FE Geweld in de publieke ruimte

		2000	2013	2014	2015	2016	2017	2018	2019	2020	2021	2022	2023
Seksueel geweld (openbaar vervoer)	Vol.	1		2		1	1				5	3	
	Totaal	1		2		1	1				5	3	
Seksueel geweld (openbare weg)	Vol.	16	2	5	8	8	13	7	4	3	4	5	2
	Pog.			1				1					
Totaal	16	2	6	8	8	13	8	4	3	4	5	2	
Seksueel geweld (andere openbare plaats)	Vol.	3	4	2		1			1	3	1	3	1
	Pog.									1			
Totaal	3	4	2		1			1	4	1	3	1	
Seksueel geweld (publiek toegankelijke plaats)	Vol.	4	2	3	2	5	3	4	4	3	2	4	7
	Totaal	4	2	3	2	5	3	4	4	3	2	4	7
Psychisch geweld (openbaar vervoer)	Vol.	8	2	3	1	1	2	4	2		3	2	1
	Totaal	8	2	3	1	1	2	4	2		3	2	1
Psychisch geweld (openbare weg)	Vol.	23	32	29	41	45	42	45	41	47	55	39	42
	Totaal	23	32	29	41	45	42	45	41	47	55	39	42
Psychisch geweld (andere openbare plaats)	Vol.	3	4	3	2	1	3	6	9	5	5	3	3
	Totaal	3	4	3	2	1	3	6	9	5	5	3	3
Psychisch geweld (publiek toegankelijke plaats)	Vol.	17	19	14	24	15	23	10	13	14	18	26	18
	Totaal	17	19	14	24	15	23	10	13	14	18	26	18
Diefstal gewapenderhand (openbare weg)	Vol.		2		1			1	1	2	2	2	1
	Pog.											1	1
Totaal		2		1			1	1	2	2	3	2	
Diefstal gewapenderhand (andere openbare plaats)	Vol.	1	1										
	Pog.								1				
Totaal	1	1						1					
Diefstal gewapenderhand (publiek toegank. plaats)	Vol.	6		1	4	2	1	1	1	3			4
	Pog.												



FE Geweld in de publieke ruimte

		2000	2013	2014	2015	2016	2017	2018	2019	2020	2021	2022	2023
	Pog.	1	1		1								
	Totaal	7	1	1	5	2	1	1	1	3			4
Diefstal geweld zonder wapen (openbaar vervoer)	Vol.		2			1						1	1
	Totaal		2			1						1	1
Diefstal geweld zonder wapen (openbare weg)	Vol.	6	4	4	3	5		1	2	2	5	6	7
	Pog.						1	1					1
	Totaal	6	4	4	3	5	1	2	2	2	5	6	8
Diefstal geweld zonder wapen (and. openb. plaats)	Vol.	1											4
	Pog.											1	
	Totaal	1										1	4
Diefstal geweld zonder wapen (pub. toegank. pl.)	Vol.	1	2	4	3	3	2	5	2	1		1	3
	Pog.	3			1		1	1			1		
	Totaal	4	2	4	4	3	3	6	2	1	1	1	3



FE Andere

		2000	2013	2014	2015	2016	2017	2018	2019	2020	2021	2022	2023
Nepagenten	Vol.						1					2	
	Pog.											8	
	Totaal						1					10	
Terrorisme, extremisme en radicalisme	Vol.							1				1	
	Totaal							1				1	
Cyberbelaging	Vol.	12	14	18	9	3	7	9	5	5	6	8	7
	Totaal	12	14	18	9	3	7	9	5	5	6	8	7
Identiteitsfraude	Vol.	7	18	10	23	29	3	4	13	13	23	24	15
	Pog.		5	1		3		1		1	3	9	
	Totaal	7	23	11	23	32	3	5	13	14	26	33	15

POLITIËLE CRIMINALITEITSSTATISTIEKEN

PLEEGPLAATS: POLITIEZONE

GRENS

***Bijlage IV: Geregistreeerde feiten
Geen Misdrijf***



GRENS

Niet-crimineel feit

Ziekte / overlijden / vermist

	2000	2013	2014	2015	2016	2017	2018	2019	2020	2021	2022	2023
Zelfmoord	9	10	8	6	6	8	8	7	7	3	1	1
Ziek persoon	7	12	14	13	11	28	30	26	37	32	36	17
Verdacht overlijden	3	10	9	5	9	7	4	16	9	6	17	15
Natuurlijk overlijden	3	2	1	2	3	3	3	1	1		1	
Vermist persoon (verdwijning)	22	7	11	14	22	9	14	14	23	19	16	16
Ongeval (exclusief verkeer)	2	3	2	2	2		9	3	5	2	5	4
Veiligheid werknemers (arbeidsongeval)												1
Andere	3										1	
Totaal	49	44	45	42	53	55	68	67	82	62	77	54

Oproepen

	2000	2013	2014	2015	2016	2017	2018	2019	2020	2021	2022	2023
Alarm	16											
Oproepen	16	2		5	2		2	3	4	1	1	1
Totaal	32	2		5	2		2	3	4	1	1	1

Sociale problemen

	2000	2013	2014	2015	2016	2017	2018	2019	2020	2021	2022	2023
Familiale moeilijkheden	107	4	8	24	84	89	115	100	126	116	106	109
Twist, onenigheid (geen slagen)	58	6	1	2	2	1	4	1	5	1	2	2
Burgerlijke zaak	53	2	2	6	1	1	1	4	6		2	1
Jeugdbescherming	22	18	9	8	8	18	7	19	4	14	8	11
Niet nader bepaald							1					
Andere	30	7	5	3	3	2	3	3	7	5	4	1
Totaal	270	37	25	43	98	111	131	127	148	136	122	124

Rampen

2000	2013	2014	2015	2016	2017	2018	2019	2020	2021	2022	2023
------	------	------	------	------	------	------	------	------	------	------	------



Rampen

	2000	2013	2014	2015	2016	2017	2018	2019	2020	2021	2022	2023
Instorting	1											
Inzakking	1											
Stormschade	10		1		1			4				
Waterschade	2											
Andere	1		1									
Totaal	15		2		1			4				

Openbare orde

	2000	2013	2014	2015	2016	2017	2018	2019	2020	2021	2022	2023
Verstoring	2	1		3	1	5	5	3	3	9	7	8
Andere	3											
Totaal	5	1		3	1	5	5	3	3	9	7	8

Verdachte handelingen

	2000	2013	2014	2015	2016	2017	2018	2019	2020	2021	2022	2023
	37	26	16	7	10	6	7	9	11	8	4	7
Totaal	37	26	16	7	10	6	7	9	11	8	4	7

Gevonden voorwerpen

	2000	2013	2014	2015	2016	2017	2018	2019	2020	2021	2022	2023
	31	188	237	147	132	153	146	10	32	1	4	
Totaal	31	188	237	147	132	153	146	10	32	1	4	

Verloren voorwerpen

	2000	2013	2014	2015	2016	2017	2018	2019	2020	2021	2022	2023
	63	1.284	1.276	776	776	873	833	765	619	690	756	774
Totaal	63	1.284	1.276	776	776	873	833	765	619	690	756	774

Andere niet misdrijven

	2000	2013	2014	2015	2016	2017	2018	2019	2020	2021	2022	2023
Bevel tot gevangenneming	6		1	7	12	5	10	5	8	13	12	10


Andere niet misdrijven

	2000	2013	2014	2015	2016	2017	2018	2019	2020	2021	2022	2023
Eerherstel												2
Niet-naleving van voorwaarden	1	2	9	10	30	20	15	10	23	34	33	35
Proces-verbaal van inlichtingen	136	22	33	13	27	26	20	28	18	12	22	23
Kennisgeving		57	57	85	57	30	21	30	12	28	38	52
Onopzettelijke beschadiging kabels (niet telecom)		22	9	4	4	1	2	4	2	1	4	2
Vraag seining elektronisch toezicht						2	1			1	11	20
Toezichtstaak wapens	2	1		1			1			1	5	
Niet nader bepaald					3					3		1
Andere niet misdrijven	27											
Totaal	172	104	109	120	133	84	70	77	63	93	125	145