

POLITIËLE CRIMINALITEITSSTATISTIEKEN

PLEEGPLAATS: POLITIEZONE

HEKLA

2000 - 2023

Federale Politie - DGR/DRIIBIPOL

POLITIËLE CRIMINALITEITSSTATISTIEKEN

PLEEGPLAATS: POLITIEZONE

HEKLA

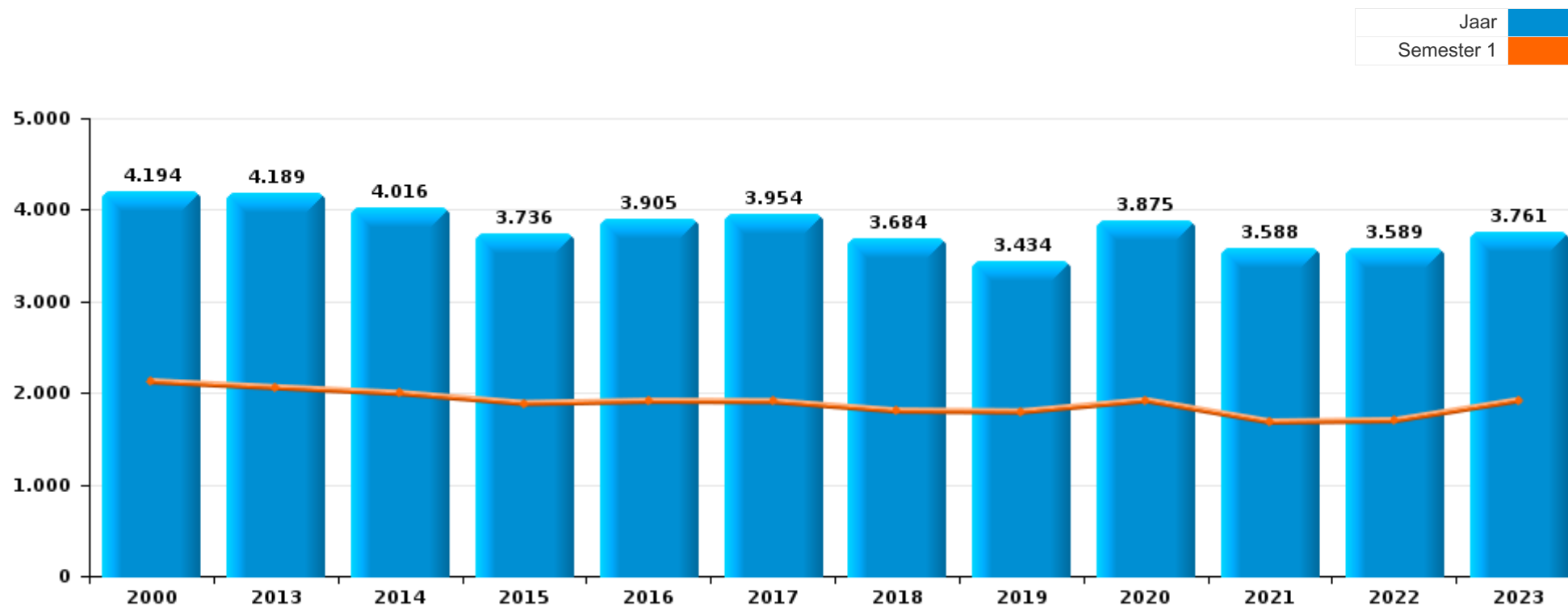
DEEL I : GERECHTELIJKE INBREUKEN

GEREGISTREERDE CRIMINALITEIT OP HET NIVEAU VAN DE POLITIEZONE



HEKLA

	2000	2013	2014	2015	2016	2017	2018	2019	2020	2021	2022	2023
Totaal aantal misdrijven	4.194	4.189	4.016	3.736	3.905	3.954	3.684	3.434	3.875	3.588	3.589	3.761





HEKLA

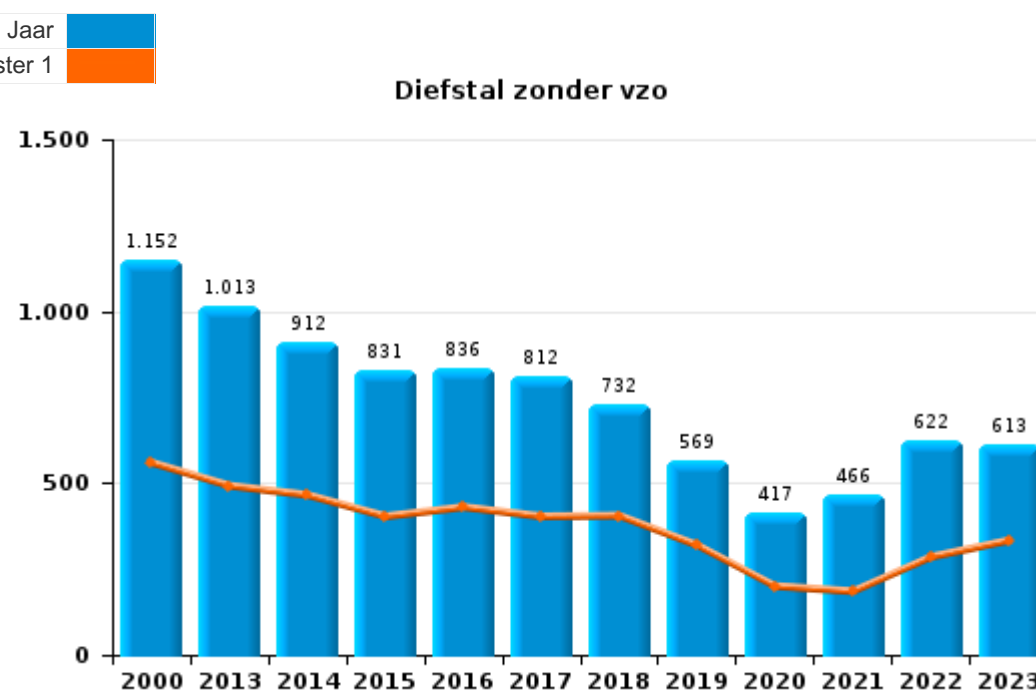
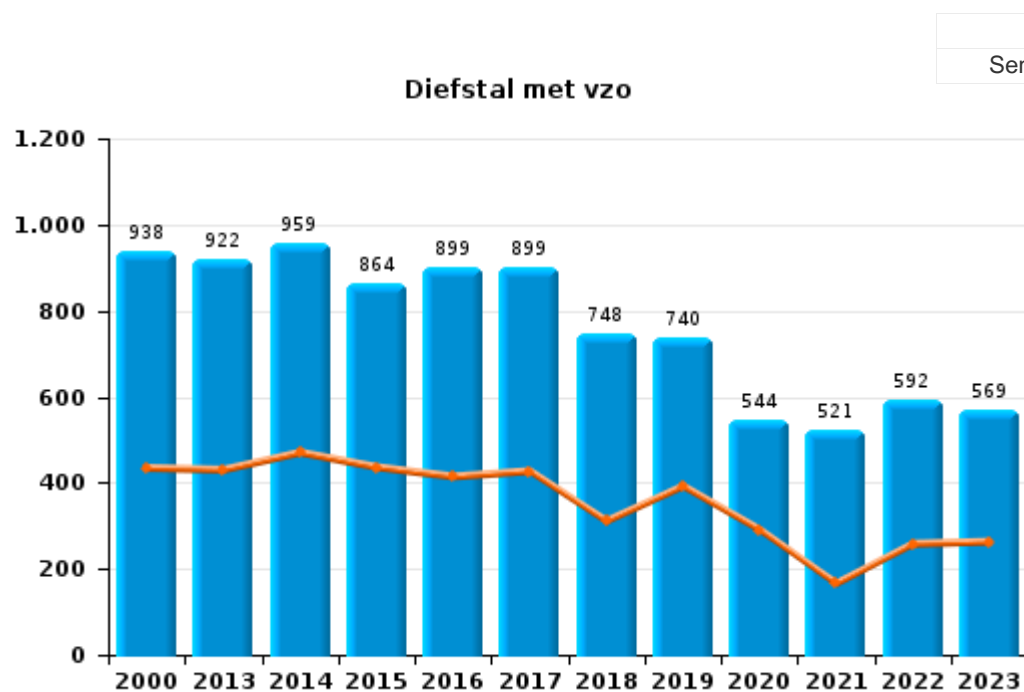
	2000	2013	2014	2015	2016	2017	2018	2019	2020	2021	2022	2023
Diefstal en afpersing	2.523	1.952	1.884	1.711	1.744	1.719	1.505	1.332	982	1.001	1.233	1.200
Bedrog	181	200	210	220	216	230	342	403	687	509	468	438
Misd. tegen de lichamelijke integriteit	190	277	316	306	324	283	294	312	280	302	329	359
Beschadigen van eigendom	495	513	390	316	336	385	317	160	98	97	97	119
Drugs	94	205	141	138	152	168	133	146	214	198	177	180
Informaticriminaliteit		58	71	70	84	133	110	90	182	247	271	291
Misd. tegen andere morele waarden en gevoelens	65	150	158	149	136	134	104	120	138	127	144	162
Misd. tegen de openbare veiligheid	100	107	130	105	119	107	117	114	126	142	115	150
Bevolkingsregister	63	128	117	100	112	129	107	90	84	97	93	106
Jeugdbescherming	8	68	59	85	82	93	97	85	108	117	92	114
Misd. tegen de familie	91	82	97	91	102	83	62	66	65	52	67	75
Vreemdelingenwetgeving	16	58	72	68	86	97	84	71	94	88	81	97
Misd. tegen de openbare trouw	67	64	83	77	74	75	97	67	81	73	73	72
Dronkenschap en alcohol	14	70	56	64	63	88	78	91	67	86	79	65
Zedenmisdrijven	35	47	55	74	56	62	61	86	75	89	78	67
Volksgezondheid	1		1	2	1	4	2	3	397	195	4	1
Wapens en springstoffen	34	65	48	55	57	35	37	59	42	43	29	33
Andere bijzondere wetten	23	4	10	13	15	23	25	16	36	36	79	126
Milieu	59	16	46	18	63	33	45	33	32	35	10	14
Misd. tegen gezag van de overheid	11	39	22	31	22	33	23	35	31	24	18	29
Sociaal strafwetboek		11	4	8	13	6	13	12	13	5	9	16
Bescherming personen	24	7	2	6	7	4	7	7	5	4	12	15
Identiteitskaart	10	15	11	2	6	4	4	6	13	3	2	3
Bescherming van de openbare inkomsten	2	8	5	5	7	4	2	1	9	7	12	8
Arbeid	4	11	7	6	7	5	5	6	3	3	2	4
Overtreding Strafwetboek	60										1	
Misd. tegen de persoonlijke vrijheid	4	7	6	7	7	2	3	5	4	3	3	5
Handelspraktijken	5	13	5	4	1		1	2	3	2	3	1
Economische wetgeving	2		1		5	7	5	4	2		4	7
Hormonen en doping	2	2	4	1	3		2	5	4		2	
Mensenhandel		5	2	3	2	1	1	2		1		
Onwettige uitoefening van het openbaar gezag	5	1	1		2					1	2	1
Misd. tegen het juridisch statuut van het kind	1	1	1	1		3		3				1
Private veiligheid	2	2			1	1		2		1		1
Misd. tegen de veiligheid van de staat	1	1				1						1
Andere inbreuken Strafwetboek		2				1						
Huisjesmelkerij			1			1	1					
Kieswetgeving	2											
Subtotaal	4.194	4.189	4.016	3.736	3.905	3.954	3.684	3.434	3.875	3.588	3.589	3.761
Overtreding lokaal politiereglement	3	70	93	164	143	102	243	435	572	344	414	375
Subtotaal	3	70	93	164	143	102	243	435	572	344	414	375
Totaal	4.197	4.259	4.109	3.900	4.048	4.056	3.927	3.869	4.447	3.932	4.003	4.136



I.1. Inbreukcategorie : Diefstal en afpersing (top 5 inbreuken op nationaal niveau 2023)

HEKLA

	2000	2013	2014	2015	2016	2017	2018	2019	2020	2021	2022	2023
Diefstal met vzo	938	922	959	864	899	899	748	740	544	521	592	569
Diefstal zonder vzo	1.152	1.013	912	831	836	812	732	569	417	466	622	613
Diefstal niet nader bepaald	425	8	5	7	6	4	8	5	1	2	1	1
Afpersing	7	9	8	9	3	4	17	18	20	12	18	17
Andere	1											
Totaal	2.523	1.952	1.884	1.711	1.744	1.719	1.505	1.332	982	1.001	1.233	1.200





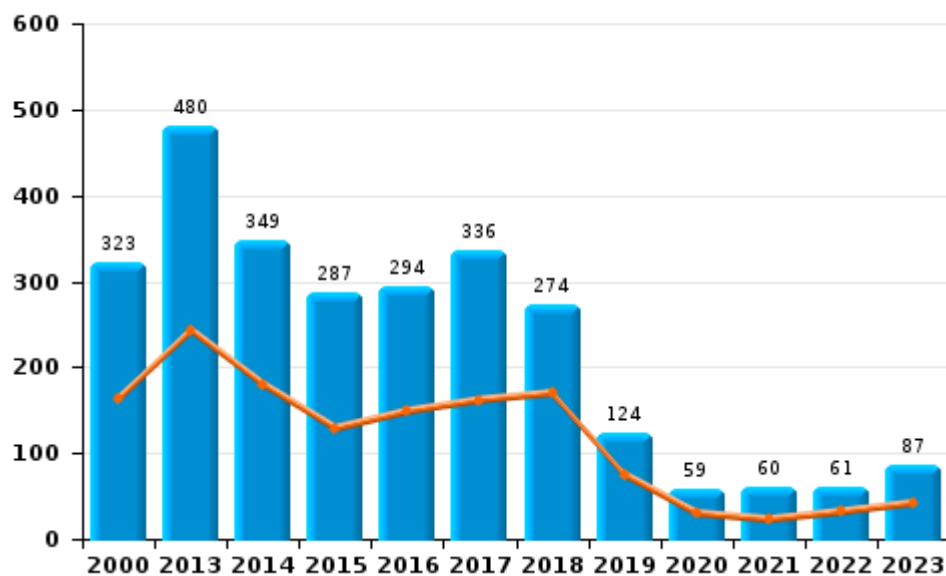
I.2. Inbreukcategorie : Beschadigen van eigendom (top 5 inbreuken op nationaal niveau 2023)

HEKLA

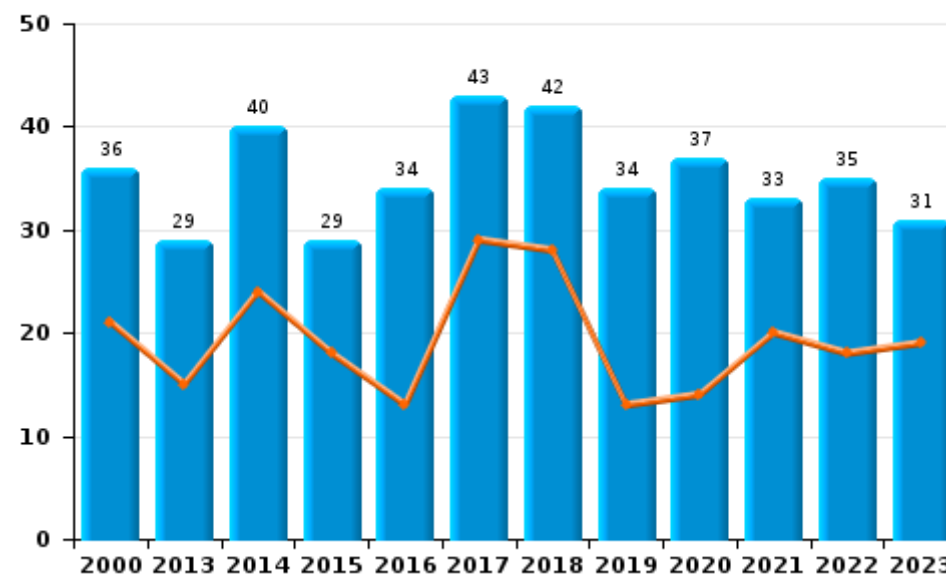
	2000	2013	2014	2015	2016	2017	2018	2019	2020	2021	2022	2023
Vandalisme	323	480	349	287	294	336	274	124	59	60	61	87
Onopzettelijke brandstichting	21	18	23	23	22	22	24	21	28	26	29	26
Vernieling, onbruikbaarmaking, beschadiging	136	4	1		8	6	1	2	1	4		1
Opzettelijke brandstichting	15	11	17	6	12	21	18	13	9	7	6	5
Opzettelijke vernieling door ontploffing									1		1	
Totaal	495	513	390	316	336	385	317	160	98	97	97	119

Jaar	
Semester 1	

Vandalisme



Brandstichting

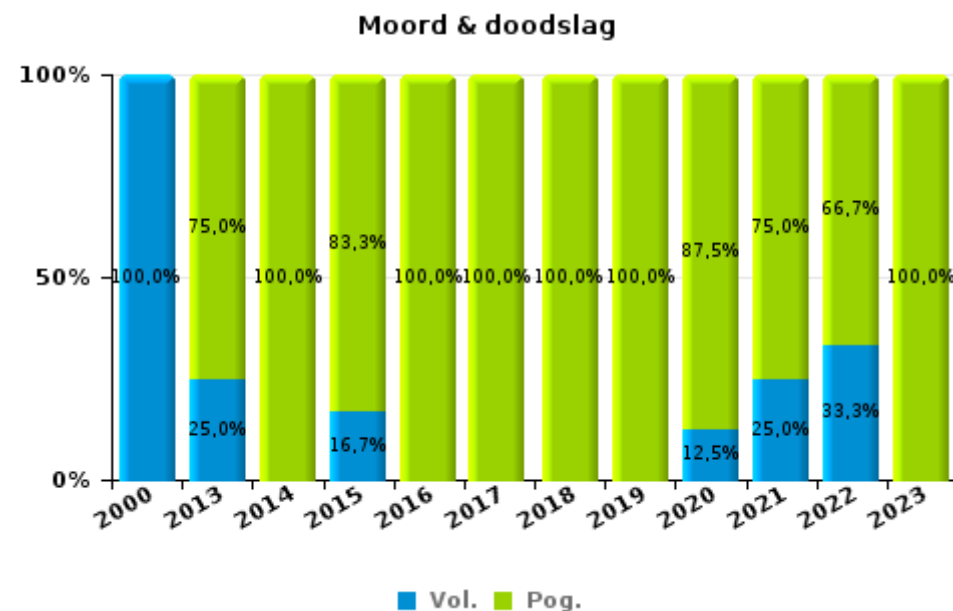
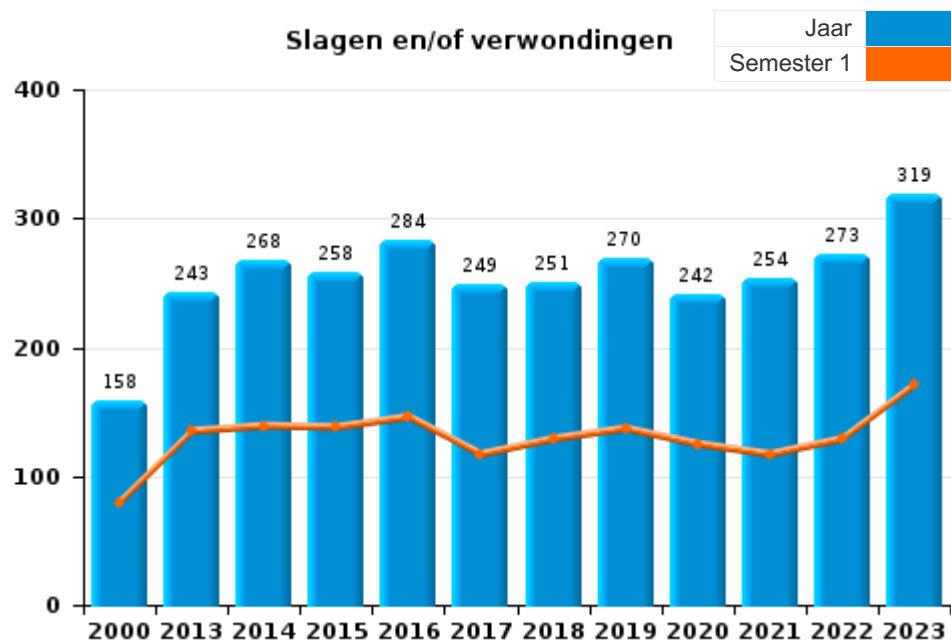




I.3. Inbreukcategorie : Misdrijven tegen de lichamelijke integriteit (top 5 inbreuken op nationaal niveau 2023)

HEKLA

	2000	2013	2014	2015	2016	2017	2018	2019	2020	2021	2022	2023
Slagen en/of verwondingen	158	243	268	258	284	249	251	270	242	254	273	319
Andere	30	30	43	42	36	31	37	40	30	44	47	34
Moord & doodslag	2	4	5	6	4	3	6	2	8	4	9	6
Totaal	190	277	316	306	324	283	294	312	280	302	329	359





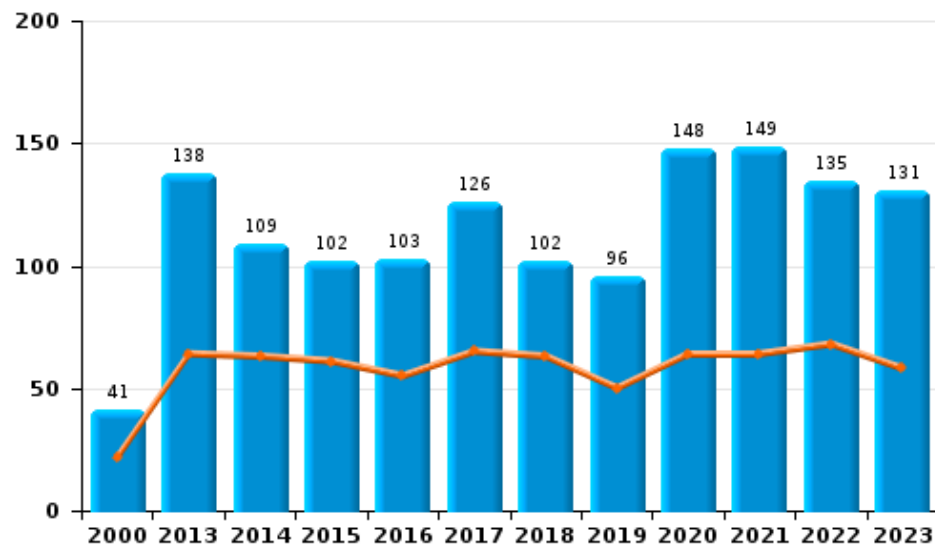
I.4. Inbreukcategorie : Drugs (top 5 inbreuken op nationaal niveau 2023)

HEKLA

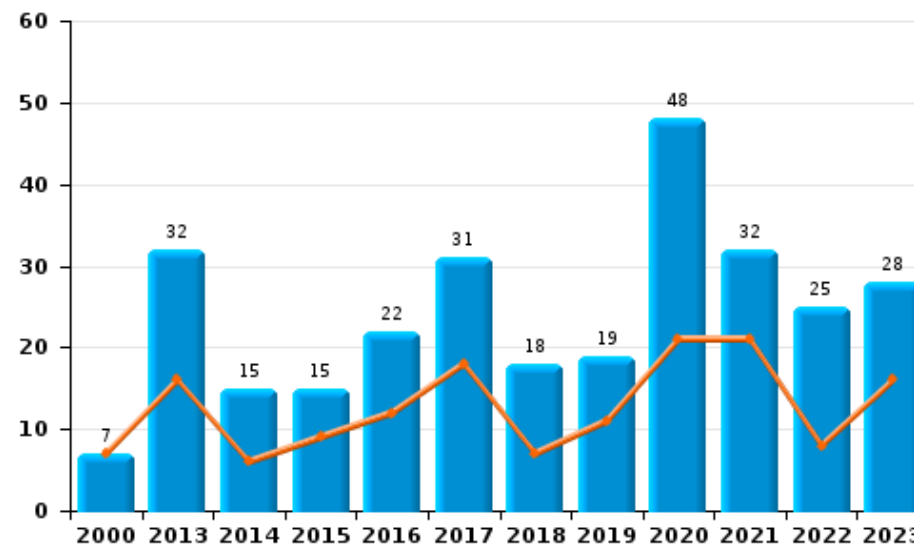
	2000	2013	2014	2015	2016	2017	2018	2019	2020	2021	2022	2023
Bezit	41	138	109	102	103	126	102	96	148	149	135	131
Handel	7	32	15	15	22	31	18	19	48	32	25	28
Gebruik	33	10	4	7	5	3		7	2	7	9	8
Fabricatie		7	6	10	14	6	9	18	7	4	3	9
In- en uitvoer	13	14	6	4	2	2	2	5	6	4	3	2
Andere		4	1		6		2	1	3	2	2	2
Totaal	94	205	141	138	152	168	133	146	214	198	177	180

Jaar	
Semester 1	

Bezit



Handel





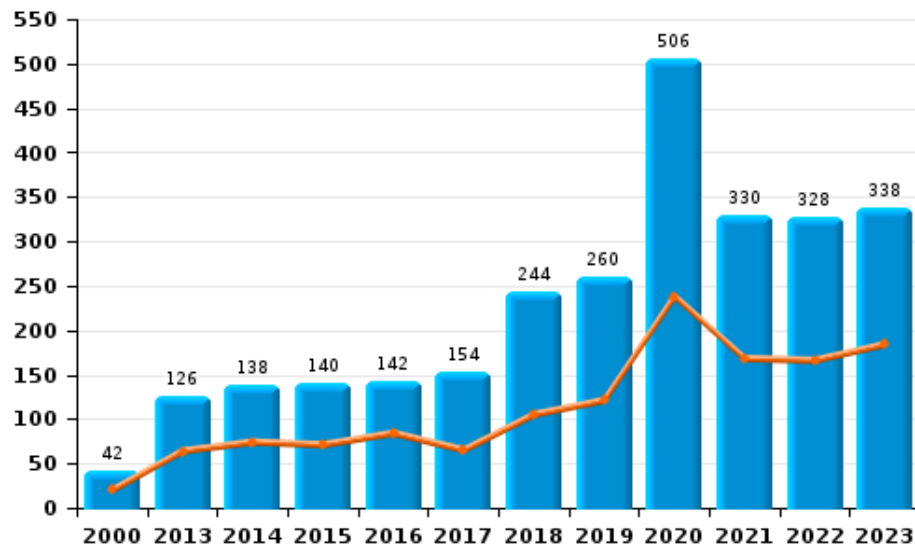
1.5. Inbreukcategorie : Bedrog (top 5 inbreuken op nationaal niveau 2023)

HEKLA

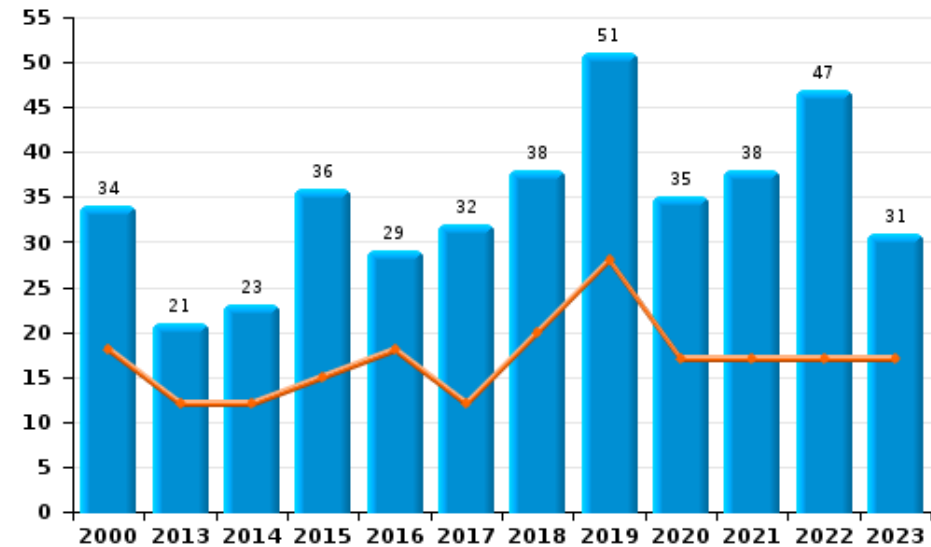
	2000	2013	2014	2015	2016	2017	2018	2019	2020	2021	2022	2023
Oplichting	42	126	138	140	142	154	244	260	506	330	328	338
Bedrog: Andere	21	6	9	2	11	5	32	53	98	99	53	43
Misbruik van vertrouwen en verwante misdr.	34	21	23	36	29	32	38	51	35	38	47	31
Verduistering en bedrieglijke vernietiging	56	23	19	20	11	14	11	19	25	29	17	9
Flessentrekkerij	18	12	13	8	12	14	13	13	9	6	10	9
Misdr. ivm insolventie	1	7	4	9	7	6	3	5	7	5	9	6
Heling	9	5	4	5	4	5	1	2	7	2	4	2
Totaal	181	200	210	220	216	230	342	403	687	509	468	438

Jaar	Semester 1
Jaar	Semester 1

Oplichting



Misbruik van vertrouwen en verwante misdr.



POLITIËLE CRIMINALITEITSSTATISTIEKEN

PLEEGPLAATS: POLITIEZONE

HEKLA

DEEL II : CRIMINELE FIGUREN / FENOMENEN



HEKLA

CF Diefstal vervoermiddel

	2000	2013	2014	2015	2016	2017	2018	2019	2020	2021	2022	2023
Autodiefstal	150	26	38	33	37	23	24	21	20	12	13	17
Motodiefstal	5	7	3	4		5	2	4	2	2	1	1
Carjacking	4	1	1	3	1				2	1		
Homejacking	7		1					1				
Garagediefstal	27	2	5	1	1	5	3	3				
Bromfietsdiefstal	35	20	13	17	11	17	14	12	7	7	11	15
Fietsdiefstal	425	368	297	329	270	286	275	157	144	158	210	189

CF Inbraak

	2000	2013	2014	2015	2016	2017	2018	2019	2020	2021	2022	2023
Woninginbraak	738	492	495	425	409	385	401	399	292	287	352	371
Inbraak in bedrijf of handelszaak	119	103	136	111	83	95	87	67	42	38	41	41
Inbraak in openbare of overheidsinstelling	38	73	59	50	77	74	59	26	25	20	20	24
Ramkraak			4	1		1	1					
Inbraak in gebouw (totaal)	884	668	685	583	569	554	547	490	359	345	413	436

CF Diefstal andere

	2000	2013	2014	2015	2016	2017	2018	2019	2020	2021	2022	2023
Diefstal gewapenderhand	47	11	13	18	9	9	10	12	12	4	3	5
Diefstal met geweld zonder wapen	47	34	28	40	22	24	38	32	34	24	27	32
Diefstal uit of aan voertuig	324	194	259	240	301	323	185	237	134	146	155	128
Sacjacking uit auto											2	
Diefstal van wapens en explosieven	11	6	9	6	2	2	7	5	4	4	1	3
Steaming		2	1	4				1	1	1		
Handtasroof	4	6	4			2		2	2			2
Grijpdiefstal	19	14	6	5	3	12	8	10	4	9	9	9
Zakkenrollerij	105	94	84	53	81	79	44	38	26	15	17	23
Winkeldiefstal	56	81	66	47	68	54	50	48	43	48	58	63
Diefstal met list	24	32	21	28	31	19	20	17	26	15	20	36
Metaaldiefstal	7	16	5	11	2		8	3	3	4	4	7
Werfdiefstal	14	22	17	15	16	12	17	13	12	19	8	13
Home-invasie				2		1	1	1				4
Dierendiefstal		1	5	4	4	2		1	3	6	1	
Ladingdiefstal		1	3	6	13	37	18	22	48	31	33	11



ICT-criminaliteit

	2000	2013	2014	2015	2016	2017	2018	2019	2020	2021	2022	2023
Betaalkaartfraude	3	29	31	31	34	60	49	24	37	21	28	53
Phishing		4	1	1	1		6	5	31	84	87	94
Ransomware						2			2	1	2	1
Shouldersurfing		9	4	2	1	18	13	3	5	1		11
Skimming		2		4	1	1	4	2	3	2	1	5

CF Andere

	2000	2013	2014	2015	2016	2017	2018	2019	2020	2021	2022	2023
Geweld tegen beroepen van algemeen belang	1	6	8	7	5	7	4	8	2	8	11	8
Groepsverkrachting			4		1	2	2	2	1	3		3
Graffiti		49	5	6	8	4	7	2	2		3	1
Beschadiging van auto	93	249	191	146	143	157	142	72	35	37	36	47
Steekpartij		5	2	2	4	1	3		4	3	4	2

FE Intrafamiliaal geweld (IFG)

	2000	2013	2014	2015	2016	2017	2018	2019	2020	2021	2022	2023
IFG: fysiek, binnen het koppel	22	103	105	101	106	110	94	105	112	89	121	124
IFG: fysiek, tegen afstammelingen	3	25	14	20	32	38	35	35	36	40	35	38
IFG: fysiek, tegen andere leden	28	29	33	20	23	21	21	29	31	35	26	32
IFG: seksueel, binnen het koppel				1	3	1	4	2	1	2	2	2
IFG: seksueel, tegen afstammelingen		2	3	5	6	7	2	3	2	3	1	
IFG: seksueel, tegen andere leden			1	1	4	2	1		1	1		
IFG: psychisch, binnen het koppel	73	108	116	91	145	124	82	78	88	88	100	109
IFG: psychisch, tegen afstammelingen		4	2		27	31	21	14	23	27	19	27
IFG: psychisch, tegen andere leden		3	3	4	8	20	18	10	15	15	9	9
IFG: economisch, binnen het koppel	2	7	7	3	12	11	8	4	5	6	4	
IFG: economisch, tegen afstammelingen			2		4	7	4	2	1	1	1	
IFG: economisch, tegen andere leden	26	7	8	7	5	7	9	16	5	3	7	3

FE Hormonen en doping

	2000	2013	2014	2015	2016	2017	2018	2019	2020	2021	2022	2023
Humane doping	1	3	5	1	4		2	5	4		2	
Illegale vetmesting	2		1			1		2		3	3	



FE Drugs

	2000	2013	2014	2015	2016	2017	2018	2019	2020	2021	2022	2023
Verkoop van cocaïne		3	2	2	2	3	4	4	11	7	11	9
Import-export van cocaïne		1	1					1	1		1	1
Productie van synthetische drugs					1	1		3				1
Import-export van synthetische drugs			1								1	
Verkoop van synthetische drugs		2	3	6	7	2	4	4	3	5	1	4
Productie van cannabis (teelt)		2	4	4	6	1	3	10	4	3		3
Import-export van cannabis in grote hoeve.		1			1				1			
Verkoop van cannabis in grote hoeveelheid		1	1		2				2	2	1	1
Import-export van heroïne				1			1					
Verkoop-handel van heroïne		1				1	1				1	

FE Wapenzwendel

	2000	2013	2014	2015	2016	2017	2018	2019	2020	2021	2022	2023
Handel en productie van vuurwapen	1	1		1		3	1	2	2			1
Handel en productie van niet-vuurwapen					2					1	1	

FE Mensenhandel

	2000	2013	2014	2015	2016	2017	2018	2019	2020	2021	2022	2023
Mensenhandel - economische uitbuiting		1	1	2	2					1		
Mensenhandel - seksuele uitbuiting		7	2	3	2	2	4	7	2	1	2	4



FE Geweld in de publieke ruimte

	2000	2013	2014	2015	2016	2017	2018	2019	2020	2021	2022	2023
Fysiek geweld (openbaar vervoer)	2	2	1		2	2	1	3	2	3	3	4
Fysiek geweld (openbare weg)	43	64	75	84	68	71	73	70	55	64	61	70
Fysiek geweld (andere openbare plaats)	2	12	1	5	3	5	5	5	7	7	13	2
Fysiek geweld (publiek toegankelijke plaats)	45	33	49	36	63	31	44	54	29	27	40	60
Seksueel geweld (openbaar vervoer)		1				3	1				2	
Seksueel geweld (openbare weg)	9	3	10	11	10	7	9	15	7	9	11	8
Seksueel geweld (andere openbare plaats)	5	5	4		2	1	2	4	7	5	5	1
Seksueel geweld (publiek toegankelijke plaats)	9	4	8	4	5	5	3	13	4	3	7	7
Psychisch geweld (openbaar vervoer)	1	2	2				3	1	1	1		1
Psychisch geweld (openbare weg)	28	35	48	43	34	51	52	46	55	55	55	50
Psychisch geweld (andere openbare plaats)	4	8	4	7	1	2		2	10	2	9	6
Psychisch geweld (publiek toegankelijke plaats)	19	20	39	32	33	28	29	20	35	32	34	40
Diefstal gewapenderhand (openbare weg)	7	6		4	3		2	2	3	3		4
Diefstal gewapenderhand (andere openbare plaats)	1						1	1	4		1	
Diefstal gewapenderhand (publiek toegank. plaats)	13	3	11	9	4	6	5	5	3	1	1	
Diefstal geweld zonder wapen (openbaar vervoer)	1	1				1	1				1	
Diefstal geweld zonder wapen (openbare weg)	16	16	12	16	8	11	12	13	7	10	5	5
Diefstal geweld zonder wapen (and. openb. plaats)		3			1	2		3	3	1		
Diefstal geweld zonder wapen (pub. toegank. pl.)	9	5	8	7	8	3	5	5	8	3	3	7

FE Andere

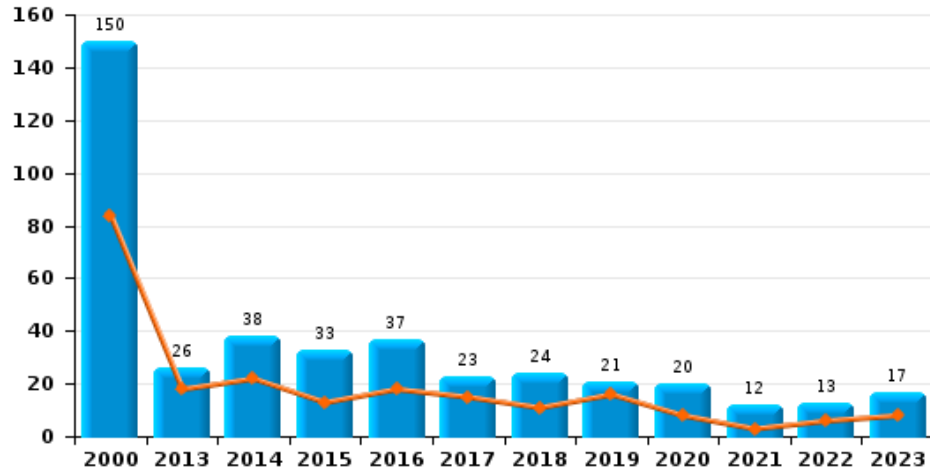
	2000	2013	2014	2015	2016	2017	2018	2019	2020	2021	2022	2023
Nepagenten		1	1	1	1		2		1			1
Terrorisme, extremisme en radicalisme		1	1	1		2		1	1		1	2
Cyberbelaging	17	15	24	27	27	22	28	21	51	39	46	48
Identiteitsfraude	6	28	43	44	47	53	59	35	90	65	69	82



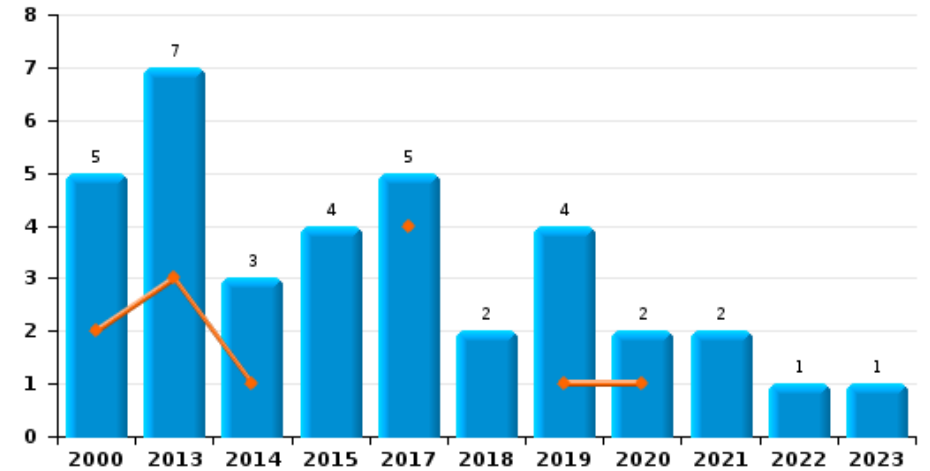
HEKLA

Jaar
Semester 1

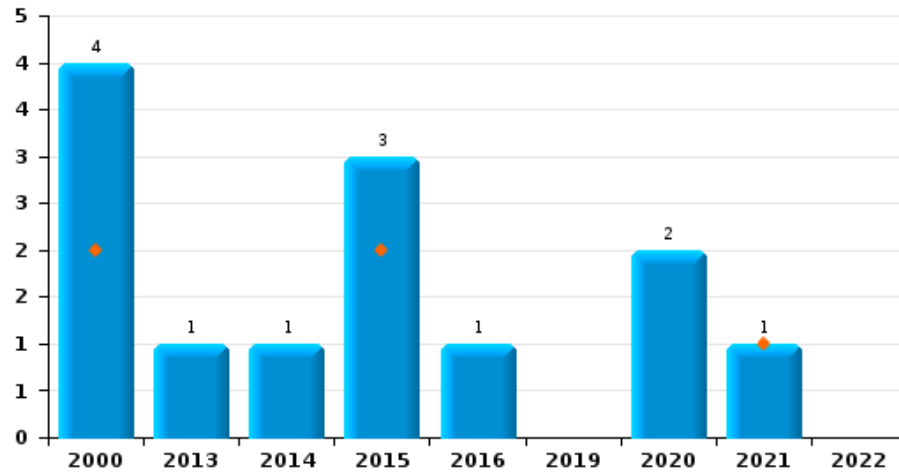
Autodiefstal



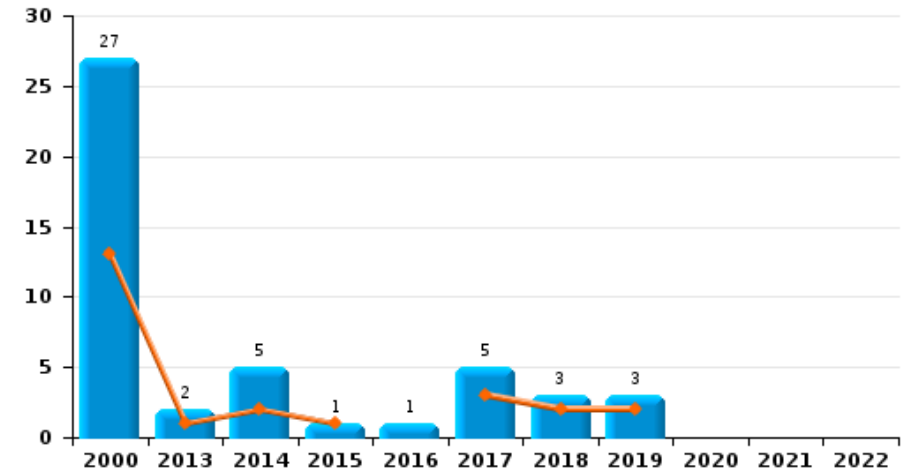
Motodiefstal



Carjacking



Garagediefstal

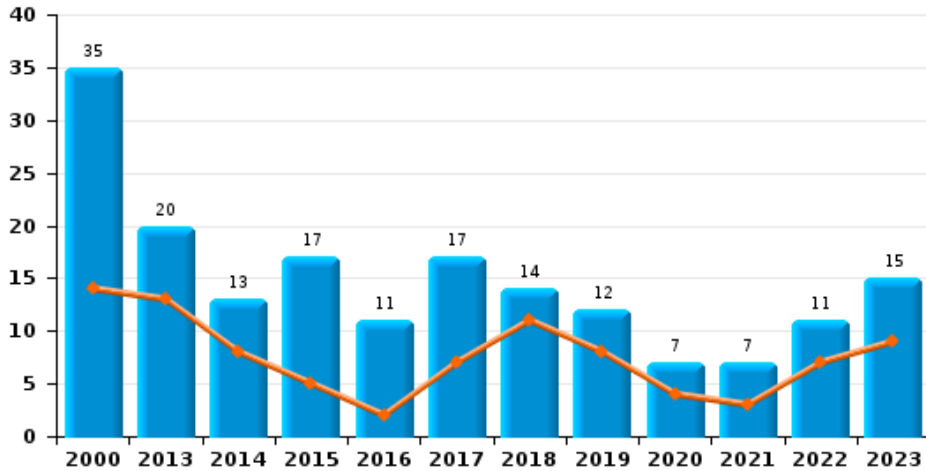




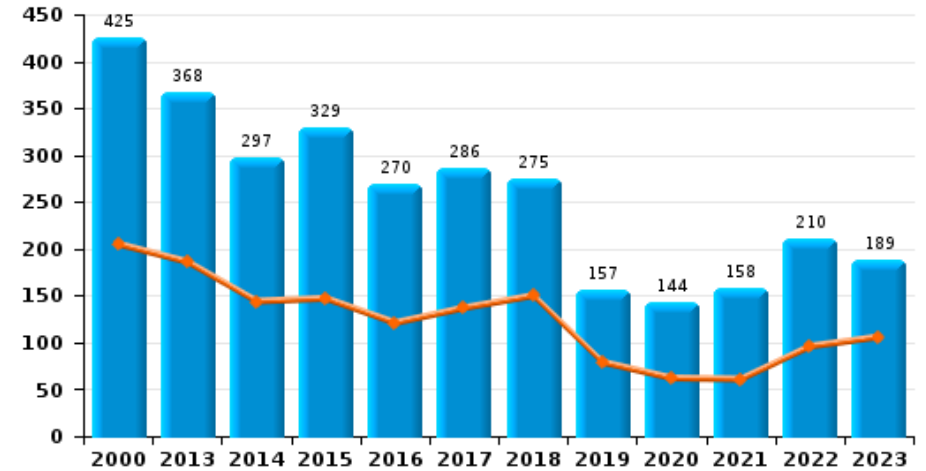
HEKLA

Jaar	■
Semester 1	■

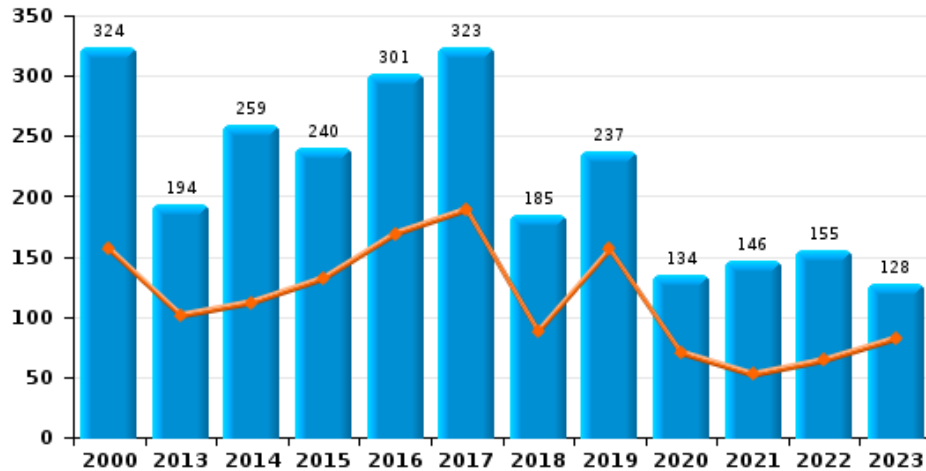
Bromfietsdiefstal



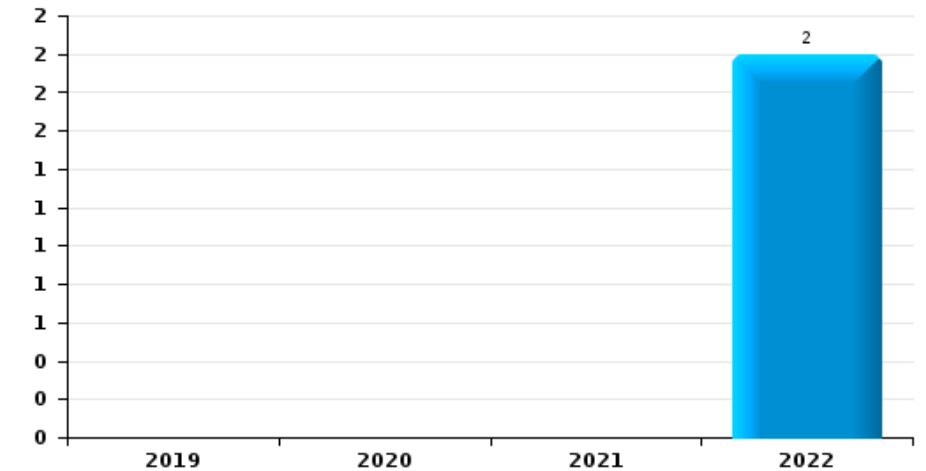
Fietsdiefstal



Diefstal uit of aan voertuig





Sacjacking uit auto

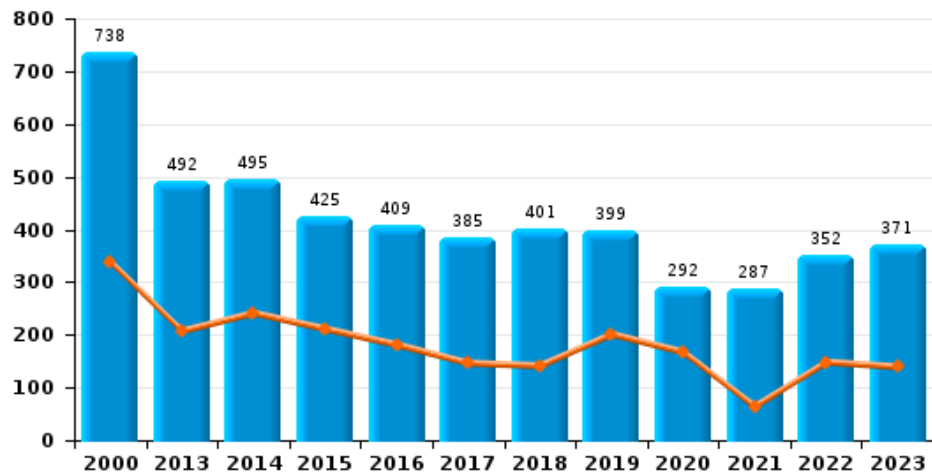




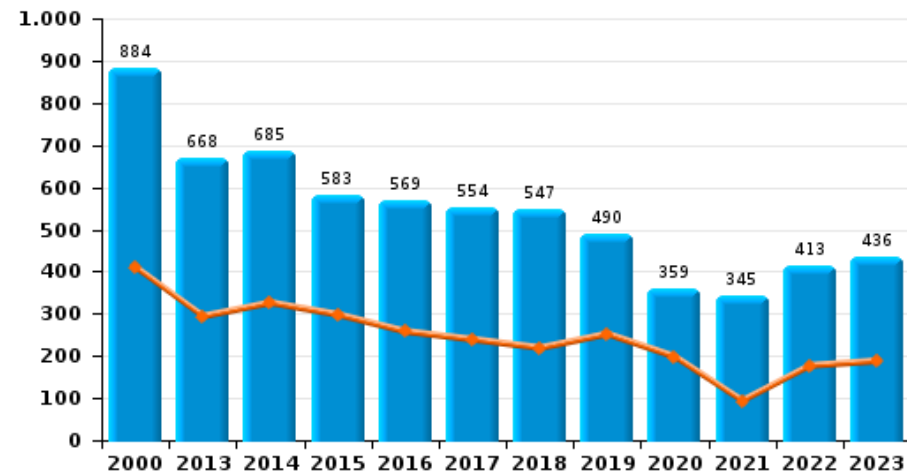
HEKLA

Jaar 
Semester 1 

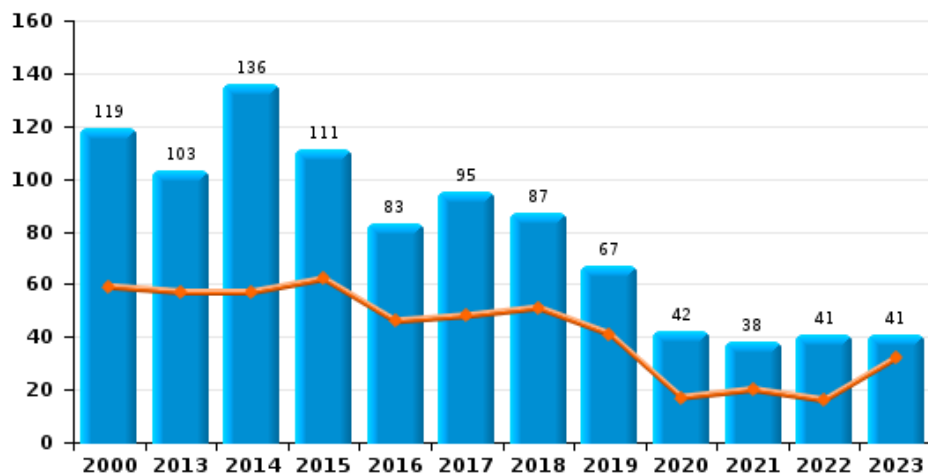
Woninginbraak



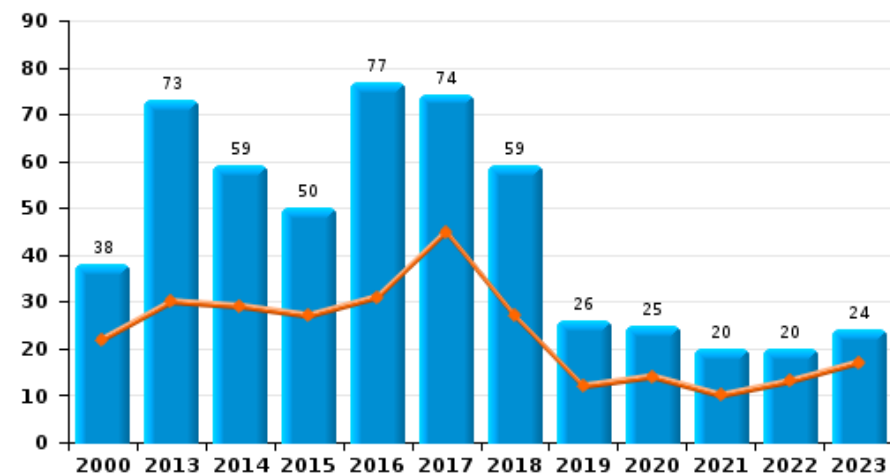
Inbraak in gebouw (totaal)



Inbraak in bedrijf of handelszaak





Inbraak in openbare of overheidsinstelling

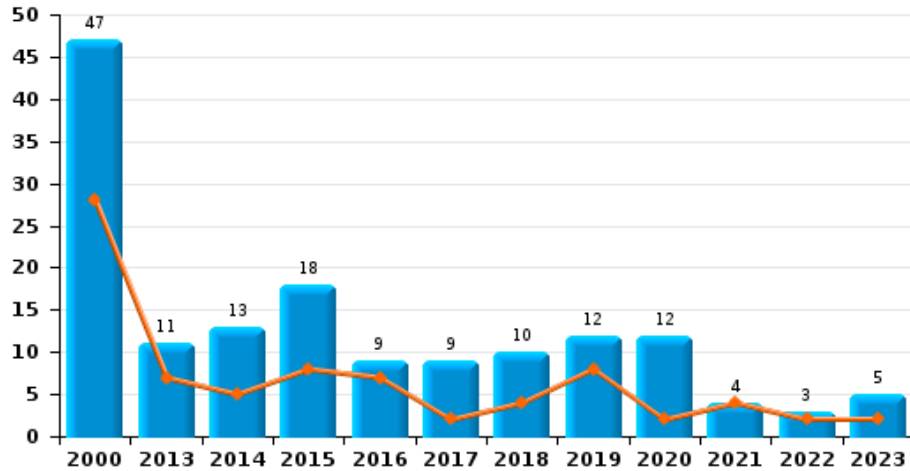




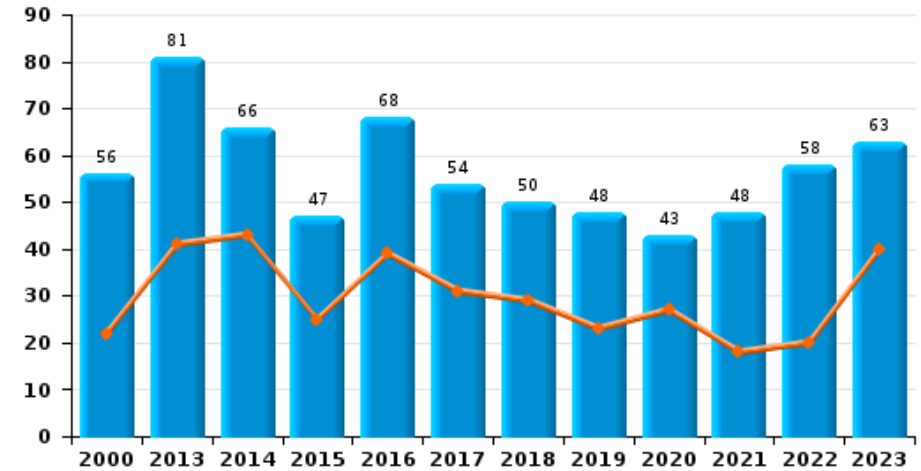
HEKLA

Jaar 
Semester 1 

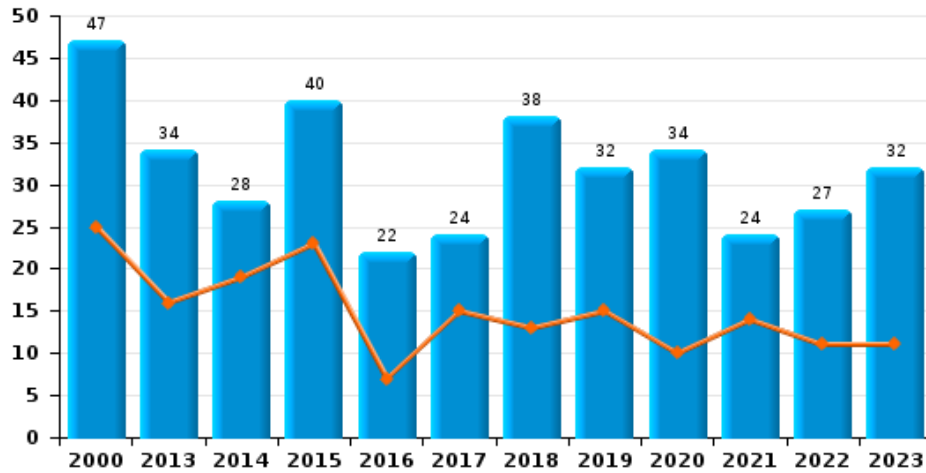
Diefstal gewapenderhand



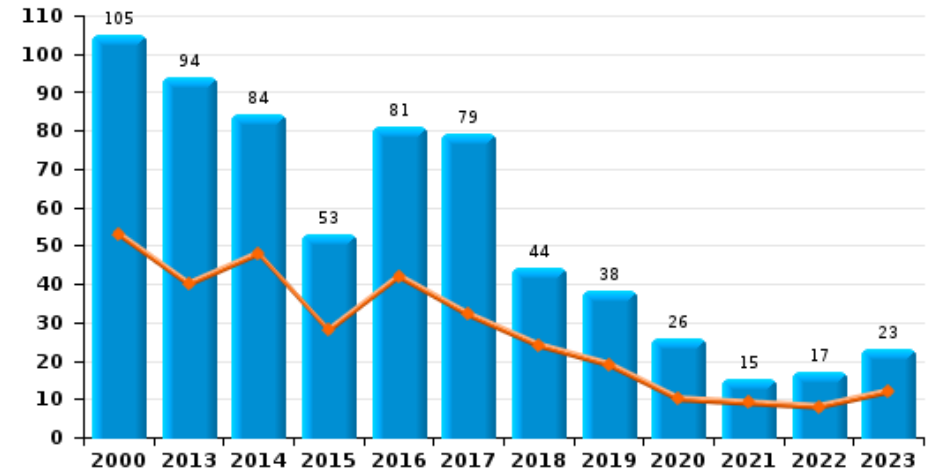
Winkeldiefstal



Diefstal met geweld zonder wapen



Zakkenrollerij

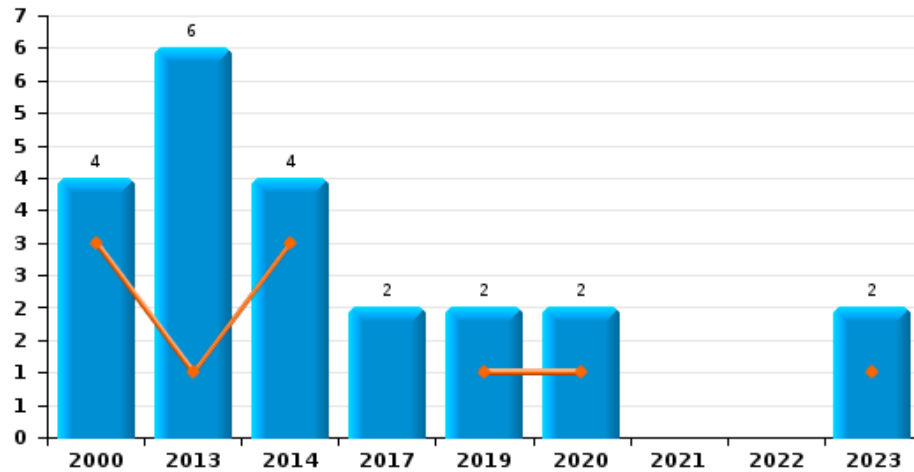




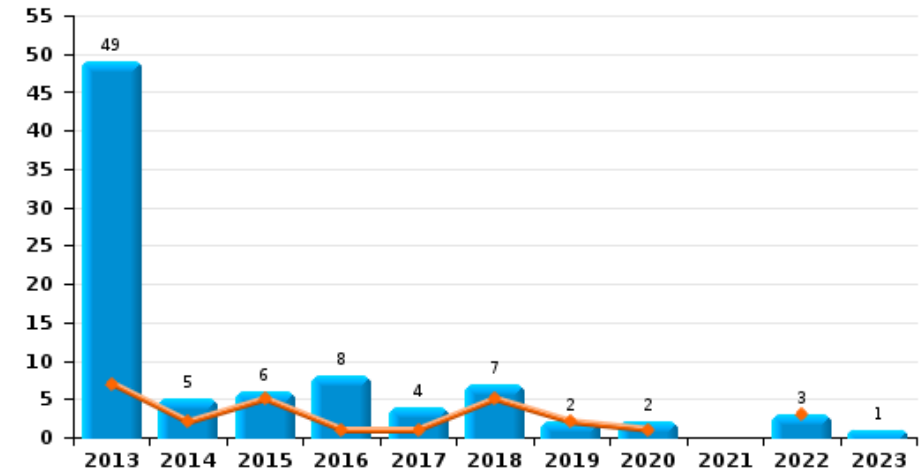
HEKLA

Jaar
Semester 1

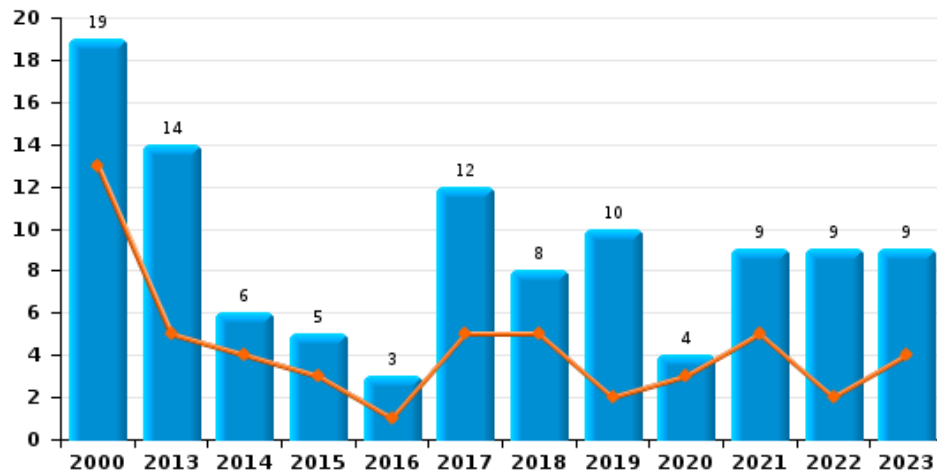
Handtasroof



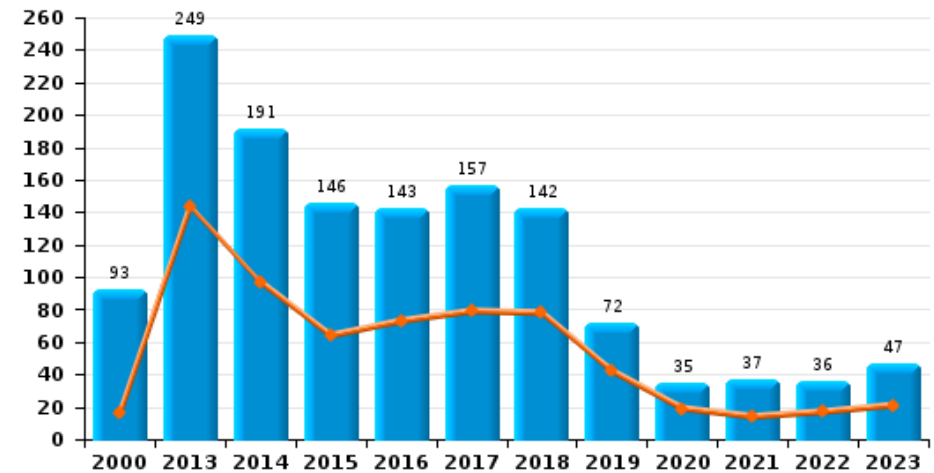
Graffiti



Grijpdiefstal



Beschadiging van auto





HEKLA

CF Diefstal vervoermiddel

		2000	2013	2014	2015	2016	2017	2018	2019	2020	2021	2022	2023
Autodiefstal	Sem 1	84	18	22	13	18	15	11	16	8	3	6	8
	Sem 2	66	8	16	20	19	8	13	5	12	9	7	9
Totaal		150	26	38	33	37	23	24	21	20	12	13	17
Motodiefstal	Sem 1	2	3	1			4		1	1			
	Sem 2	3	4	2	4		1	2	3	1	2	1	1
Totaal		5	7	3	4		5	2	4	2	2	1	1
Carjacking	Sem 1	2			2						1		
	Sem 2	2	1	1	1	1				2			
Totaal		4	1	1	3	1				2	1		
Homejacking	Sem 1	3		1					1				
	Sem 2	4											
Totaal		7		1					1				
Garagediefstal	Sem 1	13	1	2	1		3	2	2				
	Sem 2	14	1	3		1	2	1	1				
Totaal		27	2	5	1	1	5	3	3				
Bromfietsdiefstal	Sem 1	14	13	8	5	2	7	11	8	4	3	7	9
	Sem 2	21	7	5	12	9	10	3	4	3	4	4	6
Totaal		35	20	13	17	11	17	14	12	7	7	11	15
Fietsdiefstal	Sem 1	205	186	144	147	121	137	150	79	62	61	96	106
	Sem 2	220	182	153	182	149	149	125	78	82	97	114	83
Totaal		425	368	297	329	270	286	275	157	144	158	210	189



CF Inbraak

		2000	2013	2014	2015	2016	2017	2018	2019	2020	2021	2022	2023
Woninginbraak	Sem 1	338	207	241	211	181	146	141	201	167	64	148	139
	Sem 2	400	285	254	214	228	239	260	198	125	223	204	232
	Totaal	738	492	495	425	409	385	401	399	292	287	352	371
Inbraak in bedrijf of handelszaak	Sem 1	59	57	57	62	46	48	51	41	17	20	16	32
	Sem 2	60	46	79	49	37	47	36	26	25	18	25	9
	Totaal	119	103	136	111	83	95	87	67	42	38	41	41
Inbraak in openbare of overheidsinstelling	Sem 1	22	30	29	27	31	45	27	12	14	10	13	17
	Sem 2	16	43	30	23	46	29	32	14	11	10	7	7
	Totaal	38	73	59	50	77	74	59	26	25	20	20	24
Ramkraak	Sem 1			1				1					
	Sem 2				1		1						
	Totaal			4	1		1	1					
Inbraak in gebouw (totaal)	Sem 1	410	294	326	298	258	239	219	252	198	94	177	188
	Sem 2	474	374	359	285	311	315	328	238	161	251	236	248
	Totaal	884	668	685	583	569	554	547	490	359	345	413	436



CF Diefstal andere

		2000	2013	2014	2015	2016	2017	2018	2019	2020	2021	2022	2023
Diefstal gewapenderhand	Sem 1	28	7	5	8	7	2	4	8	2	4	2	2
	Sem 2	19	4	8	10	2	7	6	4	10		1	3
Totaal		47	11	13	18	9	9	10	12	12	4	3	5
Diefstal met geweld zonder wapen	Sem 1	25	16	19	23	7	15	13	15	10	14	11	11
	Sem 2	22	18	9	17	15	9	25	17	24	10	16	21
Totaal		47	34	28	40	22	24	38	32	34	24	27	32
Diefstal uit of aan voertuig	Sem 1	156	101	112	132	169	189	88	156	70	52	64	82
	Sem 2	168	93	147	108	132	134	97	81	64	94	91	46
Totaal		324	194	259	240	301	323	185	237	134	146	155	128
Sacjacking uit auto	Sem 2											2	
Totaal												2	
Diefstal van wapens en explosieven	Sem 1	5	3	1	4	1		3	3	1	2		1
	Sem 2	6	3	8	2	1	2	4	2	3	2	1	2
Totaal		11	6	9	6	2	2	7	5	4	4	1	3
Steaming	Sem 1		2	1	1						1		
	Sem 2				3				1	1			
Totaal			2	1	4				1	1	1		
Handtasroof	Sem 1	3	1	3					1	1			1
	Sem 2	1	5	1			2		1	1			1
Totaal		4	6	4			2		2	2			2
Grijpdiefstal	Sem 1	13	5	4	3	1	5	5	2	3	5	2	4
	Sem 2	6	9	2	2	2	7	3	8	1	4	7	5
Totaal		19	14	6	5	3	12	8	10	4	9	9	9
Zakkenrollerij	Sem 1	53	40	48	28	42	32	24	19	10	9	8	12
	Sem 2	52	54	36	25	39	47	20	19	16	6	9	11
Totaal		105	94	84	53	81	79	44	38	26	15	17	23



Winkeldiefstal	Sem 1	22	41	43	25	39	31	29	23	27	18	20	40
	Sem 2	34	40	23	22	29	23	21	25	16	30	38	23
	Totaal	56	81	66	47	68	54	50	48	43	48	58	63
Diefstal met list	Sem 1	16	20	13	15	16	9	8	10	10	9	16	20
	Sem 2	8	12	8	13	15	10	12	7	16	6	4	16
	Totaal	24	32	21	28	31	19	20	17	26	15	20	36
Metaaldiefstal	Sem 1	3	10	1	7	2		4	1	2	2	2	5
	Sem 2	4	6	4	4			4	2	1	2	2	2
	Totaal	7	16	5	11	2		8	3	3	4	4	7
Werfdiefstal	Sem 1	5	7	12	5	7	8	8	4	6	8	2	6
	Sem 2	9	15	5	10	9	4	9	9	6	11	6	7
	Totaal	14	22	17	15	16	12	17	13	12	19	8	13
Home-invasie	Sem 1				2		1		1				1
	Sem 2							1					3
	Totaal				2		1	1	1				4
Dierendiefstal	Sem 1		1	3	3	1	1			1	1	1	
	Sem 2			2	1	3	1		1	2	5		
	Totaal		1	5	4	4	2		1	3	6	1	
Ladingdiefstal	Sem 1					4	25	5	7	20	13	14	10
	Sem 2		1	3	6	9	12	13	15	28	18	19	1
	Totaal		1	3	6	13	37	18	22	48	31	33	11



ICT-criminaliteit

		2000	2013	2014	2015	2016	2017	2018	2019	2020	2021	2022	2023
Betaalkaartfraude	Sem 1	1	10	16	14	10	29	25	13	20	8	17	29
	Sem 2	2	19	15	17	24	31	24	11	17	13	11	24
	Totaal	3	29	31	31	34	60	49	24	37	21	28	53
Phishing	Sem 1		1	1	1	1		2	3	5	40	47	29
	Sem 2		3					4	2	26	44	40	65
	Totaal		4	1	1	1		6	5	31	84	87	94
Ransomware	Sem 1					2				1	1		
	Sem 2									1		2	1
	Totaal					2				2	1	2	1
Shouldersurfing	Sem 1		3	2	2	1	7	11	2	4			11
	Sem 2		6	2			11	2	1	1	1		
	Totaal		9	4	2	1	18	13	3	5	1		11
Skimming	Sem 1		1		2	1	1	1	1	2	2	1	4
	Sem 2		1		2			3	1	1			1
	Totaal		2		4	1	1	4	2	3	2	1	5



CF Andere

		2000	2013	2014	2015	2016	2017	2018	2019	2020	2021	2022	2023
Geweld tegen beroepen van algemeen belang	Sem 1	1	5	4	5	1	1	2	5	1	2	5	2
	Sem 2		1	4	2	4	6	2	3	1	6	6	6
	Totaal	1	6	8	7	5	7	4	8	2	8	11	8
Groepsverkrachting	Sem 1			1		1	1				2		1
	Sem 2			3	1	1	1	2	1	1			2
	Totaal			4	1	2	2	2	1	3			3
Graffiti	Sem 1		7	2	5	1	1	5	2	1		3	
	Sem 2		42	3	1	7	3	2		1			1
	Totaal		49	5	6	8	4	7	2	2		3	1
Beschadiging van auto	Sem 1	16	144	97	64	73	79	78	42	19	14	17	21
	Sem 2	77	105	94	82	70	78	64	30	16	23	19	26
	Totaal	93	249	191	146	143	157	142	72	35	37	36	47
Steekpartij	Sem 1		1	1		4		2		1	3	3	2
	Sem 2		4	1	2		1	1		3		1	
	Totaal		5	2	2	4	1	3		4	3	4	2



FE Intrafamiliaal geweld (IFG)

		2000	2013	2014	2015	2016	2017	2018	2019	2020	2021	2022	2023
IFG: fysiek, binnen het koppel	Sem 1	9	52	58	52	53	56	45	49	60	41	55	63
	Sem 2	13	51	47	49	53	54	49	56	52	48	66	61
Totaal		22	103	105	101	106	110	94	105	112	89	121	124
IFG: fysiek, tegen afstammelingen	Sem 1	2	13	9	11	14	21	19	21	20	17	20	20
	Sem 2	1	12	5	9	18	17	16	14	16	23	15	18
Totaal		3	25	14	20	32	38	35	35	36	40	35	38
IFG: fysiek, tegen andere leden	Sem 1	17	15	19	9	11	8	11	15	14	15	16	10
	Sem 2	11	14	14	11	12	13	10	14	17	20	10	22
Totaal		28	29	33	20	23	21	21	29	31	35	26	32
IFG: seksueel, binnen het koppel	Sem 1					2	1	1		1		2	1
	Sem 2				1	1		3	2		2		1
Totaal					1	3	1	4	2	1	2	2	2
IFG: seksueel, tegen afstammelingen	Sem 1			3	4	2	3		1	2		1	
	Sem 2		2		1	4	4	2	2		3		
Totaal			2	3	5	6	7	2	3	2	3	1	
IFG: seksueel, tegen andere leden	Sem 1			1	1	3	2	1		1			
	Sem 2					1					1		
Totaal				1	1	4	2	1		1	1		
IFG: psychisch, binnen het koppel	Sem 1	48	45	55	41	65	71	37	33	34	49	47	63
	Sem 2	25	63	61	50	80	53	45	45	54	39	53	46
Totaal		73	108	116	91	145	124	82	78	88	88	100	109
IFG: psychisch, tegen afstammelingen	Sem 1		3	1		17	11	10	6	8	14	9	12
	Sem 2		1	1		10	20	11	8	15	13	10	15
Totaal			4	2		27	31	21	14	23	27	19	27



IFG: psychisch, tegen andere leden	Sem 1	
	Sem 2	
Totaal		

3	2	1	4	7	9	3	8	3	5	3
	1	3	4	13	9	7	7	12	4	6
3	3	4	8	20	18	10	15	15	9	9

IFG: economisch, binnen het koppel	Sem 1	
	Sem 2	2
Totaal		2

6	4	1	6	5	5	3	2	1	2	
1	3	2	6	6	3	1	3	5	2	
7	7	3	12	11	8	4	5	6	4	

IFG: economisch, tegen afstammelingen	Sem 1	
	Sem 2	
Totaal		

	1		2	2	1	2				
	1		2	5	3		1	1	1	
	2		4	7	4	2	1	1	1	

IFG: economisch, tegen andere leden	Sem 1	8
	Sem 2	18
Totaal		26

1	5	6	1	3	4	11	3	1	4	3
6	3	1	4	4	5	5	2	2	3	
7	8	7	5	7	9	16	5	3	7	3



FE Hormonen en doping

		2000	2013	2014	2015	2016	2017	2018	2019	2020	2021	2022	2023
Humane doping	Sem 1		2	4	1	2		1	3	4		1	
	Sem 2	1	1	1	2		1	2				1	
	Totaal	1	3	5	1	4		2	5	4		2	
Illegale vetmesting	Sem 1	2					1		1		1	3	
	Sem 2			1					1		2		
	Totaal	2		1			1		2		3	3	



FE Drugs

		2000	2013	2014	2015	2016	2017	2018	2019	2020	2021	2022	2023
Verkoop van cocaïne	Sem 1		2	2	2	1	2		2	5	3	4	3
	Sem 2		1			1	1	4	2	6	4	7	6
	Totaal		3	2	2	2	3	4	4	11	7	11	9
Import-export van cocaïne	Sem 1		1	1					1			1	
	Sem 2									1			1
	Totaal		1	1					1	1		1	1
Productie van synthetische drugs	Sem 1					1							
	Sem 2						1		3				1
	Totaal					1	1		3				1
Import-export van synthetische drugs	Sem 1											1	
	Sem 2			1									
	Totaal			1								1	
Verkoop van synthetische drugs	Sem 1		1		5	5		2	2	2		1	1
	Sem 2		1	3	1	2	2	2	2	1	5		3
	Totaal		2	3	6	7	2	4	4	3	5	1	4
Productie van cannabis (teelt)	Sem 1		1		1	1		2	5	2	2		2
	Sem 2		1	4	3	5	1	1	5	2	1		1
	Totaal		2	4	4	6	1	3	10	4	3		3
Import-export van cannabis in grote hoeve.	Sem 1		1										
	Sem 2					1				1			
	Totaal		1			1				1			
Verkoop van cannabis in grote hoeveelheid	Sem 1		1	1						1	2	1	
	Sem 2					2				1			1
	Totaal		1	1		2				2	2	1	1



Import-export van heroïne	Sem 1					1				
	Sem 2		1							
Totaal		1			1					
Verkoop-handel van heroïne	Sem 1	1			1	1			1	
	Totaal	1			1	1			1	



FE Wapenzwendel

		2000	2013	2014	2015	2016	2017	2018	2019	2020	2021	2022	2023
Handel en productie van vuurwapen	Sem 1	1			1				2	2			
	Sem 2		1				3	1					1
Totaal		1	1		1		3	1	2	2			1
Handel en productie van niet-vuurwapen	Sem 1					2						1	
	Sem 2										1		
Totaal						2					1	1	



FE Mensenhandel

		2000	2013	2014	2015	2016	2017	2018	2019	2020	2021	2022	2023
Mensenhandel - economische uitbuiting	Sem 1			1	2	2							
	Sem 2		1								1		
Totaal			1	1	2	2					1		
Mensenhandel - seksuele uitbuiting	Sem 1		2	1	2		1	3	4	2			4
	Sem 2		5	1	1	2	1	1	3		1	2	
Totaal			7	2	3	2	2	4	7	2	1	2	4



FE Geweld in de publieke ruimte

		2000	2013	2014	2015	2016	2017	2018	2019	2020	2021	2022	2023
Fysiek geweld (openbaar vervoer)	Sem 1	2	2	1			1	1	2	2		3	3
	Sem 2				2	1			1		3		1
Totaal		2	2	1	2	2	1	3	2	3	3	3	4
Fysiek geweld (openbare weg)	Sem 1	22	33	32	50	39	31	28	36	22	26	27	40
	Sem 2	21	31	43	34	29	40	45	34	33	38	34	30
Totaal		43	64	75	84	68	71	73	70	55	64	61	70
Fysiek geweld (andere openbare plaats)	Sem 1	1	8		2			4	3	2	7	5	2
	Sem 2	1	4	1	3	3	5	1	2	5		8	
Totaal		2	12	1	5	3	5	5	5	7	7	13	2
Fysiek geweld (publiek toegankelijke plaats)	Sem 1	25	17	29	13	31	17	30	28	21	9	19	41
	Sem 2	20	16	20	23	32	14	14	26	8	18	21	19
Totaal		45	33	49	36	63	31	44	54	29	27	40	60
Seksueel geweld (openbaar vervoer)	Sem 1						2	1				2	
	Sem 2		1				1						
Totaal			1				3	1				2	
Seksueel geweld (openbare weg)	Sem 1	5	1	5	7	5	6	6	10	3	6	8	4
	Sem 2	4	2	5	4	5	1	3	5	4	3	3	4
Totaal		9	3	10	11	10	7	9	15	7	9	11	8
Seksueel geweld (andere openbare plaats)	Sem 1	1	3	2			1	2	2	4	3	4	
	Sem 2	4	2	2		2			2	3	2	1	1
Totaal		5	5	4		2	1	2	4	7	5	5	1
Seksueel geweld (publiek toegankelijke plaats)	Sem 1	2	2	6	4	1	4	1	9	1	3	3	1
	Sem 2	7	2	2		4	1	2	4	3		4	6
Totaal		9	4	8	4	5	5	3	13	4	3	7	7



Psychisch geweld (openbaar vervoer)	Sem 1		2				2		1				
	Sem 2	1		2			1	1		1		1	
	Totaal	1	2	2			3	1	1	1		1	
Psychisch geweld (openbare weg)	Sem 1	16	13	19	15	17	24	23	27	26	29	34	17
	Sem 2	12	22	29	28	17	27	29	19	29	26	21	33
	Totaal	28	35	48	43	34	51	52	46	55	55	55	50
Psychisch geweld (andere openbare plaats)	Sem 1	2	6	2	3	1	2		2	4	1	2	3
	Sem 2	2	2	2	4					6	1	7	3
	Totaal	4	8	4	7	1	2		2	10	2	9	6
Psychisch geweld (publiek toegankelijke plaats)	Sem 1	7	11	13	14	15	20	18	9	17	19	23	16
	Sem 2	12	9	26	18	18	8	11	11	18	13	11	24
	Totaal	19	20	39	32	33	28	29	20	35	32	34	40
Diefstal gewapenderhand (openbare weg)	Sem 1	6	4		1	1		1			3		1
	Sem 2	1	2		3	2		1	2	3			3
	Totaal	7	6		4	3		2	2	3	3		4
Diefstal gewapenderhand (andere openbare plaats)	Sem 1								1	1			
	Sem 2	1						1		3		1	
	Totaal	1						1	1	4		1	
Diefstal gewapenderhand (publiek toegank. plaats)	Sem 1	6	2	3	4	4	1	1	4	1	1	1	
	Sem 2	7	1	8	5		5	4	1	2			
	Totaal	13	3	11	9	4	6	5	5	3	1	1	
Diefstal geweld zonder wapen (openbaar vervoer)	Sem 1	1	1					1					
	Sem 2						1					1	
	Totaal	1	1				1	1				1	
Diefstal geweld zonder wapen (openbare weg)	Sem 1	11	6	8	10	2	8	4	5	2	7	2	2
	Sem 2	5	10	4	6	6	3	8	8	5	3	3	3
	Totaal	16	16	12	16	8	11	12	13	7	10	5	5



Diefstal geweld zonder wapen (and. openb. plaats)	Sem 1	
	Sem 2	
Totaal		
Diefstal geweld zonder wapen (pub. toegank. pl.)	Sem 1	4
	Sem 2	5
Totaal		9

3			1	1		2	1	1		
				1		1	2			
3			1	2		3	3	1		
2	6	3	3	2	2	3	2	2	2	3
3	2	4	5	1	3	2	6	1	1	4
5	8	7	8	3	5	5	8	3	3	7



FE Andere

		2000	2013	2014	2015	2016	2017	2018	2019	2020	2021	2022	2023
Nepagenten	Sem 1							1					1
	Sem 2		1	1	1	1		1		1			
Totaal			1	1	1	1		2		1			1
Terrorisme, extremisme en radicalisme	Sem 1			1			2		1			1	1
	Sem 2		1		1					1			1
Totaal			1	1	1		2		1	1		1	2
Cyberbelaging	Sem 1	8	7	13	14	9	9	10	11	32	23	21	27
	Sem 2	9	8	11	13	18	13	18	10	19	16	25	21
Totaal		17	15	24	27	27	22	28	21	51	39	46	48
Identiteitsfraude	Sem 1	3	14	19	19	29	28	27	16	28	32	46	43
	Sem 2	3	14	24	25	18	25	32	19	62	33	23	39
Totaal		6	28	43	44	47	53	59	35	90	65	69	82



HEKLA

2022

CF Diefstal vervoermiddel

	Jan	Feb	Maa	Apr	Mei	Jun	Jul	Aug	Sep	Okt	Nov	Dec	Totaal
Autodiefstal	2			3	1		1	3		1	2		13
Motodiefstal								1					1
Bromfietsdiefstal	2	1	1		2	1		1	1	1		1	11
Fietsdiefstal	17	17	10	17	15	20	9	24	24	19	20	18	210

CF Inbraak

	Jan	Feb	Maa	Apr	Mei	Jun	Jul	Aug	Sep	Okt	Nov	Dec	Totaal
Woninginbraak	31	24	30	12	30	21	23	29	27	39	45	41	352
Inbraak in bedrijf of handelszaak	2	1	4	1	5	3	4	1	4	7	7	2	41
Inbraak in openbare of overheidsinstelling		4	2	3	3	1	1	1		1	1	3	20
Inbraak in gebouw (totaal)	33	29	36	16	38	25	28	31	31	47	53	46	413

CF Diefstal andere

	Jan	Feb	Maa	Apr	Mei	Jun	Jul	Aug	Sep	Okt	Nov	Dec	Totaal
Diefstal gewapenderhand		1			1					1			3
Diefstal met geweld zonder wapen	1	3	1		4	2	5	1	2	2	3	3	27
Diefstal uit of aan voertuig	18	4	6	9	14	13	15	11	22	20	12	11	155
Sacjacking uit auto										1	1		2
Diefstal van wapens en explosieven											1		1
Grijpdiefstal			1			1		2	1	2	2		9
Zakkenrollerij		2		1	4	1	2	1	1	3	1	1	17
Winkeldiefstal	4	1	3	2	4	6	6	1	11	5	7	8	58
Diefstal met list	1	3		4	5	3		2	1		1		20
Metaaldiefstal	1					1			2				4
Werfdiefstal			1			1		1		2	1	2	8
Dierendiefstal						1							1
Ladingdiefstal	1		1	5	3	4	2	7	3	4	1	2	33



ICT-criminaliteit

	Jan	Feb	Maa	Apr	Mei	Jun	Jul	Aug	Sep	Okt	Nov	Dec	Totaal
Betaalkaartfraude	1		1	2	10	3	1	2	3	1	3	1	28
Phishing	7	12	9	8	4	7	6	9	4	8	10	3	87
Ransomware									1			1	2
Skimming					1								1

CF Andere

	Jan	Feb	Maa	Apr	Mei	Jun	Jul	Aug	Sep	Okt	Nov	Dec	Totaal
Geweld tegen beroepen van algemeen belang	2				1	2	2	1	1			2	11
Graffiti	1					2							3
Beschadiging van auto		2	5	3	1	6	5		3	6	2	3	36
Steekpartij	1				1	1				1			4

FE Intrafamiliaal geweld (IFG)

	Jan	Feb	Maa	Apr	Mei	Jun	Jul	Aug	Sep	Okt	Nov	Dec	Totaal
IFG: fysiek, binnen het koppel	11	4	10	7	10	13	13	14	15	9	8	7	121
IFG: fysiek, tegen afstammelingen	4	1	4	5	4	2	3	3	3		3	3	35
IFG: fysiek, tegen andere leden	4	2	3	2	4	1	1	4	1	1	1	2	26
IFG: seksueel, binnen het koppel	2												2
IFG: seksueel, tegen afstammelingen	1												1
IFG: psychisch, binnen het koppel	8	12	9	6	4	8	9	11	7	9	12	5	100
IFG: psychisch, tegen afstammelingen	3	3	2	1			3	2	1		1	3	19
IFG: psychisch, tegen andere leden	1	2	1		1				1	1	2		9
IFG: economisch, binnen het koppel		1	1							2			4
IFG: economisch, tegen afstammelingen									1				1
IFG: economisch, tegen andere leden	1	3							1	1	1		7

FE Hormonen en doping

	Jan	Feb	Maa	Dec	Totaal
Humane doping			1	1	2
Illegale vetmesting	2	1			3



FE Drugs

	Maa	Apr	Jun	Jul	Aug	Okt	Dec	Totaal
Verkoop van cocaïne	3	1		2	3	1	1	11
Import-export van cocaïne		1						1
Import-export van synthetische drugs			1					1
Verkoop van synthetische drugs	1							1
Verkoop van cannabis in grote hoeveelheid	1							1
Verkoop-handel van heroïne	1							1

FE Wapenzwendel

	Maa	Totaal
Handel en productie van niet-vuurwapen	1	1

FE Mensenhandel

	Nov	Dec	Totaal
Mensenhandel - seksuele uitbuiting	1	1	2



FE Geweld in de publieke ruimte

	Jan	Feb	Maa	Apr	Mei	Jun	Jul	Aug	Sep	Okt	Nov	Dec	Totaal
Fysiek geweld (openbaar vervoer)	1		1		1								3
Fysiek geweld (openbare weg)	7	3	2	3	6	6	9	3	6	7	8	1	61
Fysiek geweld (andere openbare plaats)	1		2	2			1		3	2	1	1	13
Fysiek geweld (publiek toegankelijke plaats)	7	2		1	7	2	5	5	2	5	2	2	40
Seksueel geweld (openbaar vervoer)	1				1								2
Seksueel geweld (openbare weg)		1	3		3	1		1	2				11
Seksueel geweld (andere openbare plaats)	1		1	1		1		1					5
Seksueel geweld (publiek toegankelijke plaats)	1			1		1	2	1	1				7
Psychisch geweld (openbare weg)	6	3	5	5	8	7	4	4	1	2	8	2	55
Psychisch geweld (andere openbare plaats)			1	1			2	1	1	3			9
Psychisch geweld (publiek toegankelijke plaats)	2	5	4	5	5	2	1	2	2	1	3	2	34
Diefstal gewapenderhand (andere openbare plaats)										1			1
Diefstal gewapenderhand (publiek toegank. plaats)		1											1
Diefstal geweld zonder wapen (openbaar vervoer)										1			1
Diefstal geweld zonder wapen (openbare weg)					2						2	1	5
Diefstal geweld zonder wapen (pub. toegank. pl.)	1	1									1		3

FE Andere

	Jan	Feb	Maa	Apr	Mei	Jun	Jul	Aug	Sep	Okt	Nov	Dec	Totaal
Terrorisme, extremisme en radicalisme					1								1
Cyberbelaging	2	3	5	3	5	3	6	4	5	3	2	5	46
Identiteitsfraude	5	8	8	10	7	8	4	2	7	4	3	3	69



2023

CF Diefstal vervoermiddel

	Jan	Feb	Maa	Apr	Mei	Jun	Jul	Aug	Sep	Okt	Nov	Dec	Totaal
Autodiefstal				3	2	3	3		3	2	1		17
Motodiefstal								1					1
Bromfietsdiefstal			2	5	2			1		2	3		15
Fietsdiefstal	19	19	23	22	15	8	6	13	24	26	8	6	189

CF Inbraak

	Jan	Feb	Maa	Apr	Mei	Jun	Jul	Aug	Sep	Okt	Nov	Dec	Totaal
Woninginbraak	33	14	37	25	21	9	33	17	31	36	59	56	371
Inbraak in bedrijf of handelszaak	3	7	8	4	6	4		2	5	1	1		41
Inbraak in openbare of overheidsinstelling	1	3	2	5	3	3	2	4	1				24
Inbraak in gebouw (totaal)	37	24	47	34	30	16	35	23	37	37	60	56	436

CF Diefstal andere

	Jan	Feb	Maa	Apr	Mei	Jun	Jul	Aug	Sep	Okt	Nov	Dec	Totaal
Diefstal gewapenderhand	1		1						1	2			5
Diefstal met geweld zonder wapen	2		2	2	2	3	2	3	3	7	4	2	32
Diefstal uit of aan voertuig	20	17	15	13	10	7	11	9	5	9	5	7	128
Diefstal van wapens en explosieven	1						1				1		3
Handtasroof						1				1			2
Grijpdiefstal					2	2			1	2	1	1	9
Zakkenrollerij	4	3	2	1	2			4		5	1	1	23
Winkeldiefstal	4	7	14	6	4	5	4	3	6	6	3	1	63
Diefstal met list	2	7	6	1	4		1	3	1	4	5	2	36
Metaaldiefstal	1			1		3			1		1		7
Werfdiefstal		1			2	3		3	1		2	1	13
Home-invasie	1									2		1	4
Ladingdiefstal	4		3	1	1	1	1						11



ICT-criminaliteit

	Jan	Feb	Maa	Apr	Mei	Jun	Jul	Aug	Sep	Okt	Nov	Dec	Totaal
Betaalkaartfraude	3	17	4	2	2	1	3	5	1	4	6	5	53
Phishing	4	5	7	7	1	5	8	14	10	15	12	6	94
Ransomware								1					1
Shouldersurfing		10	1										11
Skimming		4										1	5

CF Andere

	Jan	Feb	Maa	Apr	Mei	Jun	Jul	Aug	Sep	Okt	Nov	Dec	Totaal
Geweld tegen beroepen van algemeen belang	1				1		1		1	2		2	8
Groepsverkrachting				1			1				1		3
Graffiti												1	1
Beschadiging van auto	2	5	3	2	7	2	3	1	4	8	2	8	47
Steekpartij					1	1							2

FE Intrafamiliaal geweld (IFG)

	Jan	Feb	Maa	Apr	Mei	Jun	Jul	Aug	Sep	Okt	Nov	Dec	Totaal
IFG: fysiek, binnen het koppel	15	12	5	5	17	9	8	12	11	10	9	11	124
IFG: fysiek, tegen afstammelingen	3	4	3		8	2	2		3	2	6	5	38
IFG: fysiek, tegen andere leden	2	3	3			2	3	3	2	6	5	3	32
IFG: seksueel, binnen het koppel					1							1	2
IFG: psychisch, binnen het koppel	9	12	15	9	7	11	6	6	9	9	8	8	109
IFG: psychisch, tegen afstammelingen	1	6	2	1	1	1	1	1	4	2	2	5	27
IFG: psychisch, tegen andere leden		1	1			1		1		1	1	3	9
IFG: economisch, tegen andere leden	1					2							3



FE Drugs

	Feb	Maa	Apr	Mei	Jun	Aug	Sep	Okt	Dec	Totaal
Verkoop van cocaïne			1	1	1	1	2	1	2	9
Import-export van cocaïne						1				1
Productie van synthetische drugs								1		1
Verkoop van synthetische drugs					1	1		1	1	4
Productie van cannabis (teelt)	1	1				1				3
Verkoop van cannabis in grote hoeveelheid								1		1

FE Wapenzwendel

	Aug	Totaal
Handel en productie van vuurwapen	1	1

FE Mensenhandel

	Apr	Totaal
Mensenhandel - seksuele uitbuiting	4	4

FE Geweld in de publieke ruimte

	Jan	Feb	Maa	Apr	Mei	Jun	Jul	Aug	Sep	Okt	Nov	Dec	Totaal
Fysiek geweld (openbaar vervoer)		1	1		1						1		4
Fysiek geweld (openbare weg)	4	10	5	4	8	9	5	7	4	4	4	6	70
Fysiek geweld (andere openbare plaats)					2								2
Fysiek geweld (publiek toegankelijke plaats)	7	5	6	8	8	7	5	1	2		4	7	60
Seksueel geweld (openbare weg)	1	2			1		1	2				1	8
Seksueel geweld (andere openbare plaats)							1						1
Seksueel geweld (publiek toegankelijke plaats)						1		1	1	1	1	2	7
Psychisch geweld (openbaar vervoer)										1			1
Psychisch geweld (openbare weg)	1	6	2	2	3	3	2	9	4	7	6	5	50
Psychisch geweld (andere openbare plaats)				2		1				1	1	1	6
Psychisch geweld (publiek toegankelijke plaats)	4	3	2	4	1	2	3	6	3	4	3	5	40
Diefstal gewapenderhand (openbare weg)			1						1	2			4
Diefstal geweld zonder wapen (openbare weg)					1	1			1	1	1		5
Diefstal geweld zonder wapen (pub. toegank. pl.)			1	1		1		2		1	1		7

**FE Andere**

	Jan	Feb	Maa	Apr	Mei	Jun	Jul	Aug	Sep	Okt	Nov	Dec	Totaal
Nepagenten				1									1
Terrorisme, extremisme en radicalisme			1								1		2
Cyberbelaging	6	3	4	6	3	5	4	3	4	3	3	4	48
Identiteitsfraude	4	5	7	13	8	6	4	6	11	6	5	7	82

POLITIËLE CRIMINALITEITSSTATISTIEKEN

PLEEGPLAATS: POLITIEZONE

HEKLA

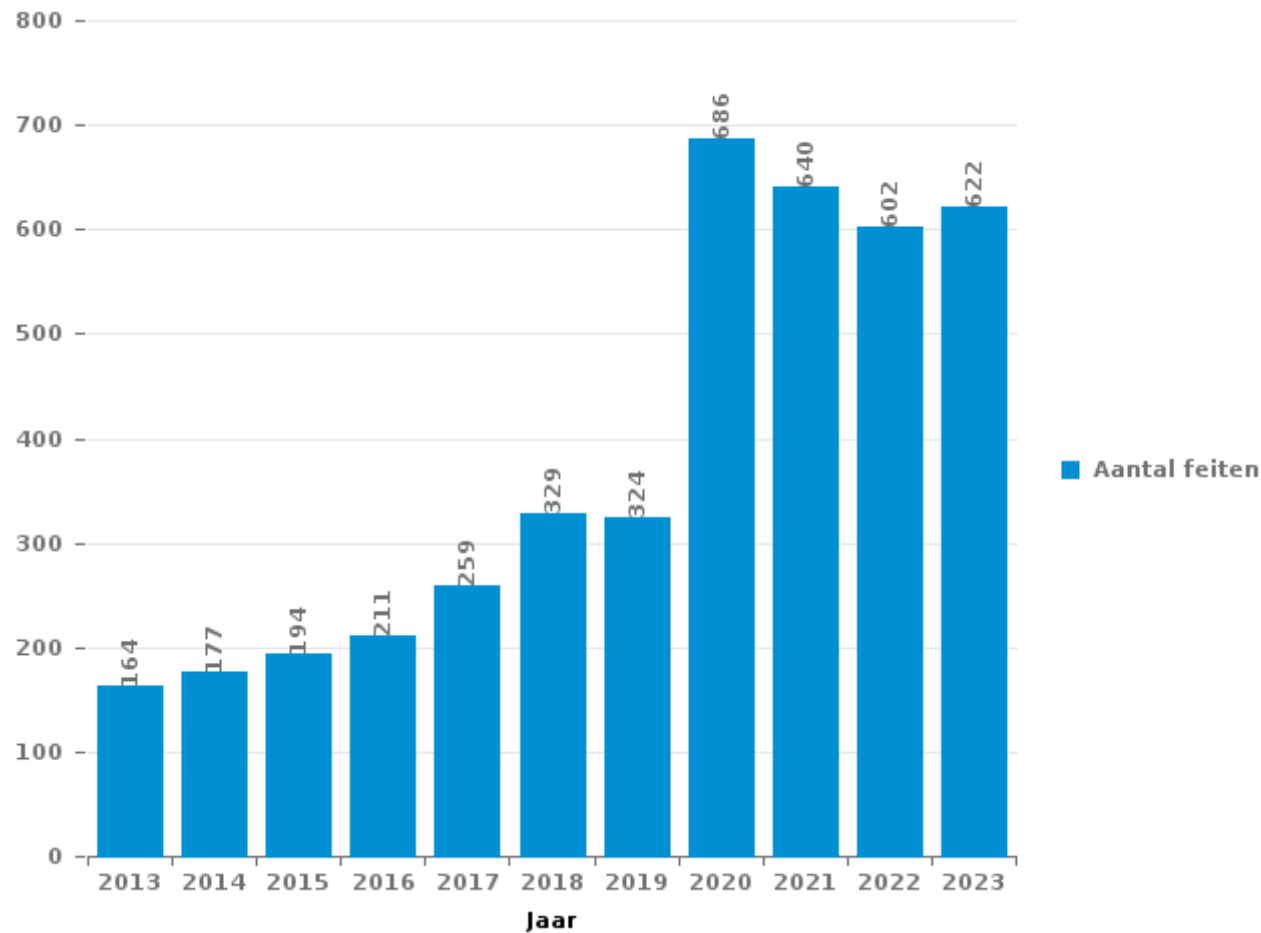
DEEL III : ICT



HEKLA

Totaal aantal misdrijven met een ICT/online element sinds 2013

(deze cijfers kunnen een onderschatting zijn, dit afhankelijk van vattingspraktijken en technische beperkingen)





ICT/online-crime in strikte zin

Inbreuken (exhaustief)

	2013	2014	2015	2016	2017	2018	2019	2020	2021	2022	2023
Informaticacriminaliteit: Hacking:	5	9	10	11	32	13	18	27	39	29	28
Informaticacriminaliteit: Informaticabedrog:	50	57	56	69	92	88	67	139	199	236	258
Informaticacriminaliteit: Sabotage:	2	1	1		2		2	3	3	2	
Informaticacriminaliteit: Valsheid in informatica:	1	4	3	4	7	9	3	13	6	4	5
Misdr. tegen andere morele waarden en gevoelens: Schenden van communicatie door particulier:		1	1	2			1	1	1		
Misdr. tegen gezag van de overheid: Weigering medewerking (informatica en telecom):					1						
Sociaal strafwetboek: Misdr. tegen openbare trouw in sociaal strafrecht: Valsheid in informatica						1	1				
Totaal:	58	72	71	86	134	111	92	183	248	271	291

Criminele figuren (apart bekijken - niet optellen met iets anders - risico op dubbeltelling!)

	2013	2014	2015	2016	2017	2018	2019	2020	2021	2022	2023
Betaalkaartfraude	29	31	31	34	60	49	24	37	21	28	53
Phishing	4	1	1	1		6	5	31	84	87	94
Ransomware					2			2	1	2	1
Shouldersurfing	9	4	2	1	18	13	3	5	1		11
Skimming	2		4	1	1	4	2	3	2	1	5



ICT/online-crime in ruime zin

Inbreuken (enkel als feitcode bestaat)

	2013	2014	2015	2016	2017	2018	2019	2020	2021	2022	2023
Bedrog: Oplichting: Internetfraude	90	90	100	92	97	182	185	426	308	242	263
Misd. tegen andere morele waarden en gevoelens: Cyberlokking (lokken van minderjarige via ICT):				1				1		3	2
Misd. tegen de veiligheid van de staat: Terrorisme: Verspreiden boodschap die aanzet tot terrorisme					1						1
Wapens en springstoffen: Andere: Verkoop per postorder/ internet van ander wapen				1					2		
Wapens en springstoffen: Andere: Verkoop per postorder/ internet van vuurwapen					1						
Zedenmisdrijven: Aanzetting tot ontucht: Reclame via ICT voor ontucht									1		
Zedenmisdrijven: Grooming (contact via ICT met minderjarige < 16 j):							3	1			
Zedenmisdrijven: Kinderpornografie: Toegang kinderporno via technologie			1				2	1	2		
Zedenmisdrijven: Voyeurisme: Verspreiding opname naaktheid of intimiteit					7	1	3	7	3	5	
Totaal:	90	90	101	94	106	183	193	436	316	250	266

Criminele figuren (apart bekijken - niet optellen met iets anders - risico op dubbeltelling!)

	2013	2014	2015	2016	2017	2018	2019	2020	2021	2022	2023
Cyberbelaging	15	24	27	27	22	28	21	51	39	46	48

POLITIËLE CRIMINALITEITSSTATISTIEKEN

PLEEGPLAATS: POLITIEZONE

HEKLA

DEEL IV : BESTEMMING PLAATS



HEKLA

Diefstal en afpersing

	2000	2013	2014	2015	2016	2017	2018	2019	2020	2021	2022	2023
Woning: huis	703	457	434	378	331	335	340	350	251	239	310	330
Openbare weg	396	358	351	347	364	343	264	234	204	250	294	248
Winkel	234	197	185	121	147	133	107	101	81	82	84	85
Woning: appartement	76	74	102	89	109	65	78	92	67	76	88	100
Parking	100	120	103	68	82	107	53	73	62	68	76	54
Woning: oprit	62	43	82	76	91	95	63	76	30	40	42	48
Bedrijf	123	81	90	87	56	62	58	36	24	19	29	29
Onbekend	160	35	30	37	51	72	53	48	33	17	19	17
Fietsenstandplaats	35	37	29	41	34	50	45	33	32	26	46	45
Horeca	66	69	50	40	36	40	41	25	11	12	27	30
Recreatie en cultuur	48	43	40	48	48	68	52	27	11	12	14	9
Woning: aanhorigheid	40	35	34	46	29	38	48	34	31	17	23	15
Woning: onbepaald	62	40	37	40	37	31	32	25	20	20	19	17
Onderwijsinstelling	45	43	26	29	44	35	37	14	8	11	22	17
Ziekenhuis	16	50	67	33	49	30	17	14	11	6	16	15
Sportinfrastructuur	61	32	23	24	43	23	34	23	17	12	8	16
Spoorwegstation / busstation / metrostation	61	38	28	24	23	30	33	9	5	8	6	14
Andere	16	31	25	43	25	32	33	22	10	10	13	10
Woning: garage	29	26	20	25	15	25	28	19	12	10	24	17
Werf	11	22	17	15	15	12	17	13	12	19	8	13
Openbare dienst	9	34	33	12	27	9	16	6	7	5	4	7
Rusthuis	5	10	10	10	6	6	12	8	5	9	11	33
Vervoermiddel: auto	68	3	4	4	7	13	3	3	2	2	11	4
Dienst	6	9	13	8	12	10	5	8	7	4	5	2
Benzinestation	12	7	6	11	10	7	2	8	3		6	3
Terrein	15	9	3	13	8	4	2	2	2	5	4	2
Dokter / tandarts / apotheker	8	2	10	9	3	10	6	5	6	5	2	1
Bank / financiële instelling	8	5	1	6	3	6	9	2	5	1	8	3
Religieus gebouw	7	5	1	1	6	6	1	1	2	6	5	6
Woning: andere	6	4	3	5	1	3	3	2	4	1	2	2
Bushalte / tramhalte	4	1	3	6	8	5	1	3		1	2	1
Stadion	7	7	2	4	6	4	1	1	1			1
Bestuurlijk gebouw	8	4	2	4	2	4	3	1	1	1	1	1
Vervoermiddel: autobus / autocar	3	8	3		4	3	1	4	1		1	1
Vervoermiddel: vrachtwagen	5		4		4		3	4	2	2	1	1
Vervoermiddel: andere	4	1	2	1	1	2	3			1	2	1
Luchthaven		2	5	6	2							
Vervoermiddel: trein / tram / metrotrein	1	3	6		2			1	1			1
Begraafplaats	1	3			3		1	1	1	2		
Bankautomaat	1	1						3		1		1
Ontuchthuis	1	3				1		1		1		
Totaal	2.523	1.952	1.884	1.711	1.744	1.719	1.505	1.332	982	1.001	1.233	1.200



HEKLA

Beschadigen van eigendom

	2000	2013	2014	2015	2016	2017	2018	2019	2020	2021	2022	2023
Openbare weg	163	214	142	126	139	149	127	64	38	32	30	52
Woning: hoofdverblijf	59	85	63	46	57	46	46	35	21	21	23	25
Parking	44	42	49	33	18	41	38	24	12	13	11	11
Woning: oprit	16	29	20	26	18	16	13	1		4	4	5
Woning: tuin	19	16	18	13	10	8	12	2	4	2	4	1
Onbekend	38	12	6	3	2	7	5	2	1	2		1
Woning: onbepaald	10	8	6	8	7	14	10	5	2	2	2	4
Onderwijsinstelling	17	9	7	3	9	6	10	2	1	1	2	3
Bedrijf	18	14	5	4	6	6	4		2	3	3	1
Recreatie en cultuur	8	6	10	6	5	16	8	3	1	1	1	1
Sportinfrastructuur	12	8	11	3	4	10	7		1			1
Terrein	8	9	5	7	5	5	6	2	4	4	2	
Horeca	9	5	7	7	4	8	4		1	1	1	1
Woning: aanhorigheid	19	3	4	3	3	4	2	4	2	3		1
Andere	8	9	6	3	5	4	4	3	1	2	1	
Winkel	6	5	5	1	7	8	3	4			1	1
Woning: garage	4	6	2	6	8	6	3		1		2	2
Fietsenstandplaats	3		1	5	4	2		1		2	2	
Openbare dienst	3	2		1	3	2	1	3		2	2	1
Bushalte / tramhalte	2	2		1	5	4	2				1	
Bestuurlijk gebouw	3	7	2		1		1		1			1
Politiebureau		2	3	3		5	2					1
Vervoermiddel: auto	8	1	1	1	2	1					1	
Religieus gebouw	3	2	1		3	2	2					1
Werf	3	4	1	1		1	1		2			
Begraafplaats	1	1		2	5			2		1		
Dienst	1	3	2	1		1	1	1	2			
Ziekenhuis		3	3		1	3						2
Rusthuis	1	3	3		1	2					1	
Benzinestation	3			1				2	1		1	1
Spoorwegstation / busstation / metrostation	2	1	1		3	1						
Stadion	4		2			1	1					
Bank / financiële instelling		1	1			2	2					1
Woning: tweede verblijf		1				1	1			1	1	
Luchthaven			3	1								
Ontuchthuis						1	1					1
Vervoermiddel: andere						2					1	
Dokter / tandarts / apotheker				1	1							
Totaal	495	513	390	316	336	385	317	160	98	97	97	119



HEKLA

Misdrijven tegen de lichamelijke integriteit

	2000	2013	2014	2015	2016	2017	2018	2019	2020	2021	2022	2023
Woning	60	146	152	145	149	143	144	155	163	155	166	175
Openbare weg	47	69	86	96	78	79	82	75	65	74	78	79
Horeca	20	20	21	16	31	14	22	23	8	3	19	18
Parking	8	2	6	10	6	3	8	11	7	6	7	11
Onderwijsinstelling	3	7	6	7	8	6	4	8	2	7	4	15
Onbekend	18	6	3	1	7	3	3	5	7	3	7	8
Recreatie en cultuur	6		5	5	9	5	8	9	2	5	3	7
Openbare dienst	2	2	3	2	2	5	5	4	2	10	11	9
Bedrijf	6	5	3	4	3	4	2	2	7	6	5	4
Sportinfrastructuur	8	2	7	2	5	1	3	3	1	4	4	9
Ziekenhuis	5		6	2	4	3	1	3	2	3	8	8
Woning: oprit		2	6	6	3	2	2	2	2	3	5	3
Winkel	3	3	3	3	1	1	3	2	2	4		4
Terrein		4	4	3	4	1	2	1	3	3	2	
Woning: tuin	1	2	1		3	1			2	6		
Andere		2				4	1	1		4	1	
Rusthuis					4	1		2			3	2
Bushalte / tramhalte					2	2			1	1	2	1
Vervoermiddel: autobus / autocar		1			2	1		2	1	1		1
Stadion	1	1	1	1	1	1		1	1			
Benzinestation					1	1	1			2		1
Spoorwegstation / busstation / metrostation		1	1				1			1	1	1
Vervoermiddel: trein / tram / metrotrein	2		2			1		1				
Dienst				1			1	1	1			1
Bank / financiële instelling							1		1	1		
Politiebureau				1		1					1	
Vervoermiddel: andere								1			1	1
Bestuurlijk gebouw		1									1	
Dokter / tandarts / apotheker		1		1								
Luchthaven					1							
Ontuchthuis												1
Totaal	190	277	316	306	324	283	294	312	280	302	329	359

POLITIËLE CRIMINALITEITSSTATISTIEKEN

PLEEGPLAATS: POLITIEZONE

HEKLA

DEEL V : POLITIEZONE VS TYPOLOGIE



GEREGISTREERDE CRIMINALITEIT: POLITIEZONE vs TYPOLOGIE

Typologie van de zone: Categorie 3

Politiezone
BALEN - DESSEL - MOL
DEMERDAL - DSZ
GAVERS
HEKLA
LOKEREN
MEETJESLAND CENTRUM
MINOS
POLICE ANS - ST-NICOLAS
POLICE BORAINÉ
POLICE DE SERAING - NEUPRE
POLICE LOCALE DE WATERLOO
POLICE LOCALE MARIEMONT
POLICE LOCALE VILLE ATH
POLICE LOCALE WAVRE
POLITIE REGIO TURNHOUT
POLITIEZONE AARSCHOT
POLITIEZONE NOORD
PZ BRASSCHAAT
PZ BREDENE/DE HAAN
PZ CARMA
PZ DAMME/KNOKKE-HEIST
PZ DEINZE/ZULTE/LIEVEGEM
PZ DENDERMONDE
PZ DILBEEK
PZ GEEL/LAAKDAL/MEERHOUT
PZ GINGELOM/NIEUWERKERKEN/SINT-TRUIDEN



GEREGISTREERDE CRIMINALITEIT: POLITIEZONE vs TYPOLOGIE

Politiezone
PZ GRIMBERGEN
PZ LIER
PZ RONSE
PZ SCHOTEN
PZ ZAVENTEM
PZ ZENNEVALLEI
REGIO RHODE & SCHELDE
TONGEREN - HERSTAPPE
VILVOORDE - MACHELEN
VLAAMSE ARDENNEN
WOKRA
ZONE DE BRAINE-L'ALLEUD
ZONE DE POLICE DE MOUSCRON
ZONE DES TRIEUX
ZONE NETELAND
ZONE NIVELLES - GENAPPE
ZONE RODE
ZP AISEAU-PRESLES/CHATELET/FARCIENNES
ZP AWANS/GRACE-HOLLOGNE
ZP BEYNE-FLERON-SOUMAGNE
ZP FLEMALLE
ZP HERSTAL
ZP HUY



GEREGISTREERDE CRIMINALITEIT: POLITIEZONE vs TYPOLOGIE

Typologie van de zone: Categorie 3

Criminele figuur / Fenomeen	Niveau	% 2019 - 2020	% 2020 - 2021	% 2021 - 2022
Autodiefstal	POLITIEZONE	-4,8%	-40,0%	8,3%
	TYPOLGIE	-22,6%	-8,1%	8,3%
Motodiefstal	POLITIEZONE	-50,0%	0,0%	-50,0%
	TYPOLGIE	-34,2%	5,0%	-2,4%
Carjacking	POLITIEZONE	/	-50,0%	-100,0%
	TYPOLGIE	-18,6%	-12,5%	35,7%
Homejacking	POLITIEZONE	-100,0%	/	/
	TYPOLGIE	-50,0%	112,5%	-11,8%
Garagediefstal	POLITIEZONE	-100,0%	/	/
	TYPOLGIE	-54,1%	26,2%	-15,6%
Bromfietsdiefstal	POLITIEZONE	-41,7%	0,0%	57,1%
	TYPOLGIE	-25,7%	13,0%	19,5%
Fietsdiefstal	POLITIEZONE	-8,3%	9,7%	32,9%
	TYPOLGIE	-26,4%	7,7%	12,6%
Woninginbraak	POLITIEZONE	-26,8%	-1,7%	22,6%
	TYPOLGIE	-28,5%	2,6%	12,5%
Inbraak in bedrijf of handelszaak	POLITIEZONE	-37,3%	-9,5%	7,9%
	TYPOLGIE	-30,4%	-8,6%	-1,8%
Inbraak in openbare of overheidsinstelling	POLITIEZONE	-3,8%	-20,0%	0,0%
	TYPOLGIE	-21,6%	-19,4%	-4,6%
Ramkraak	POLITIEZONE	/	/	/
	TYPOLGIE	-64,0%	-55,6%	25,0%



GEREGISTREERDE CRIMINALITEIT: POLITIEZONE vs TYPOLOGIE

Criminele figuur / Fenomeen	Niveau	% 2019 - 2020	% 2020 - 2021	% 2021 - 2022
Inbraak in gebouw (totaal)	POLITIEZONE	-26,7%	-3,9%	19,7%
	TYPOLGIE	-28,4%	-0,5%	9,6%
Diefstal gewapenderhand	POLITIEZONE	0,0%	-66,7%	-25,0%
	TYPOLGIE	-26,6%	-4,3%	-4,0%
Diefstal met geweld zonder wapen	POLITIEZONE	6,3%	-29,4%	12,5%
	TYPOLGIE	-20,1%	-3,9%	26,1%
Diefstal uit of aan voertuig	POLITIEZONE	-43,5%	9,0%	6,2%
	TYPOLGIE	-29,0%	5,6%	11,4%
Sacjacking uit auto	POLITIEZONE	/	/	/
	TYPOLGIE	-66,7%	100,0%	300,0%
Diefstal van wapens en explosieven	POLITIEZONE	-20,0%	0,0%	-75,0%
	TYPOLGIE	-29,8%	14,5%	7,4%
Steaming	POLITIEZONE	0,0%	0,0%	-100,0%
	TYPOLGIE	-6,3%	-46,7%	125,0%
Handtasroof	POLITIEZONE	0,0%	-100,0%	/
	TYPOLGIE	-3,7%	-25,0%	25,6%
Grijpdiefstal	POLITIEZONE	-60,0%	125,0%	0,0%
	TYPOLGIE	-32,6%	-2,4%	12,2%
Zakkenrollerij	POLITIEZONE	-31,6%	-42,3%	13,3%
	TYPOLGIE	-48,5%	-2,1%	25,6%
Winkeldiefstal	POLITIEZONE	-10,4%	11,6%	20,8%
	TYPOLGIE	-20,5%	15,7%	13,7%
Diefstal met list	POLITIEZONE	52,9%	-42,3%	33,3%
	TYPOLGIE	-32,5%	21,9%	7,8%



GEREGISTREERDE CRIMINALITEIT: POLITIEZONE vs TYPOLOGIE

Criminele figuur / Fenomeen	Niveau	% 2019 - 2020	% 2020 - 2021	% 2021 - 2022
Metaaldiefstal	POLITIEZONE	0,0%	33,3%	0,0%
	TYPOLGIE	-25,4%	36,5%	35,3%
Werfdiefstal	POLITIEZONE	-7,7%	58,3%	-57,9%
	TYPOLGIE	-11,9%	-1,6%	22,4%
Home-invasion	POLITIEZONE	-100,0%	/	/
	TYPOLGIE	-53,8%	41,7%	-26,5%
Dierendiefstal	POLITIEZONE	200,0%	100,0%	-83,3%
	TYPOLGIE	-27,7%	26,5%	-7,8%
Ladingdiefstal	POLITIEZONE	118,2%	-35,4%	6,5%
	TYPOLGIE	24,7%	-47,4%	-6,8%
Betaalkaartfraude	POLITIEZONE	54,2%	-43,2%	33,3%
	TYPOLGIE	-24,1%	6,1%	33,5%
Phishing	POLITIEZONE	520,0%	171,0%	3,6%
	TYPOLGIE	306,5%	-0,9%	-9,7%
Ransomware	POLITIEZONE	/	-50,0%	100,0%
	TYPOLGIE	-18,8%	-38,5%	33,3%
Shouldersurfing	POLITIEZONE	66,7%	-80,0%	-100,0%
	TYPOLGIE	-56,7%	-45,0%	28,3%
Skimming	POLITIEZONE	50,0%	-33,3%	-50,0%
	TYPOLGIE	-31,3%	-16,4%	89,1%
Geweld tegen beroepen van algemeen belang	POLITIEZONE	-75,0%	300,0%	37,5%
	TYPOLGIE	-8,5%	5,3%	18,8%
Groepsverkrachting	POLITIEZONE	-50,0%	200,0%	-100,0%
	TYPOLGIE	-28,1%	82,6%	-14,3%



GEREGISTREERDE CRIMINALITEIT: POLITIEZONE vs TYPOLOGIE

Criminele figuur / Fenomeen	Niveau	% 2019 - 2020	% 2020 - 2021	% 2021 - 2022
Graffiti	POLITIEZONE	0,0%	-100,0%	/
	TYPOLGIE	-0,6%	4,3%	45,5%
Beschadiging van auto	POLITIEZONE	-51,4%	5,7%	-2,7%
	TYPOLGIE	-17,4%	2,0%	2,5%
Steekpartij	POLITIEZONE	/	-25,0%	33,3%
	TYPOLGIE	9,8%	13,8%	-15,0%
IFG: fysiek, binnen het koppel	POLITIEZONE	6,7%	-20,5%	36,0%
	TYPOLGIE	0,6%	1,6%	9,6%
IFG: fysiek, tegen afstammelingen	POLITIEZONE	2,9%	11,1%	-12,5%
	TYPOLGIE	-4,2%	12,1%	6,0%
IFG: fysiek, tegen andere leden	POLITIEZONE	6,9%	12,9%	-25,7%
	TYPOLGIE	7,0%	2,3%	1,4%
IFG: seksueel, binnen het koppel	POLITIEZONE	-50,0%	100,0%	0,0%
	TYPOLGIE	25,0%	-8,0%	-15,2%
IFG: seksueel, tegen afstammelingen	POLITIEZONE	-33,3%	50,0%	-66,7%
	TYPOLGIE	14,0%	-11,7%	-59,0%
IFG: seksueel, tegen andere leden	POLITIEZONE	/	0,0%	-100,0%
	TYPOLGIE	-21,7%	-11,1%	0,0%
IFG: psychisch, binnen het koppel	POLITIEZONE	12,8%	0,0%	13,6%
	TYPOLGIE	-11,8%	5,4%	6,6%
IFG: psychisch, tegen afstammelingen	POLITIEZONE	64,3%	17,4%	-29,6%
	TYPOLGIE	8,6%	3,3%	18,5%
IFG: psychisch, tegen andere leden	POLITIEZONE	50,0%	0,0%	-40,0%
	TYPOLGIE	0,8%	4,4%	-11,9%



GEREGISTREERDE CRIMINALITEIT: POLITIEZONE vs TYPOLOGIE

Criminele figuur / Fenomeen	Niveau	% 2019 - 2020	% 2020 - 2021	% 2021 - 2022
IFG: economisch, binnen het koppel	POLITIEZONE	25,0%	20,0%	-33,3%
	TYPOLGIE	-7,0%	10,2%	2,7%
IFG: economisch, tegen afstammelingen	POLITIEZONE	-50,0%	0,0%	0,0%
	TYPOLGIE	23,3%	-5,4%	8,6%
IFG: economisch, tegen andere leden	POLITIEZONE	-68,8%	-40,0%	133,3%
	TYPOLGIE	-15,0%	-12,1%	24,4%
Humane doping	POLITIEZONE	-20,0%	-100,0%	/
	TYPOLGIE	-16,9%	-23,0%	-6,1%
Illegale vetmesting	POLITIEZONE	-100,0%	/	0,0%
	TYPOLGIE	-10,0%	-11,1%	-43,8%
Verkoop van cocaïne	POLITIEZONE	175,0%	-36,4%	57,1%
	TYPOLGIE	26,8%	-7,3%	-0,3%
Import-export van cocaïne	POLITIEZONE	0,0%	-100,0%	/
	TYPOLGIE	19,2%	-25,8%	-8,7%
Productie van synthetische drugs	POLITIEZONE	-100,0%	/	/
	TYPOLGIE	-23,3%	-17,4%	26,3%
Import-export van synthetische drugs	POLITIEZONE	/	/	/
	TYPOLGIE	-71,5%	-57,4%	-67,5%
Verkoop van synthetische drugs	POLITIEZONE	-25,0%	66,7%	-80,0%
	TYPOLGIE	1,9%	-14,9%	-19,3%
Productie van cannabis (teelt)	POLITIEZONE	-60,0%	-25,0%	-100,0%
	TYPOLGIE	25,4%	-28,9%	-12,1%
Import-export van cannabis in grote hoeve.	POLITIEZONE	/	-100,0%	/
	TYPOLGIE	5,9%	-5,6%	-70,6%



GEREGISTREERDE CRIMINALITEIT: POLITIEZONE vs TYPOLOGIE

Criminele figuur / Fenomeen	Niveau	% 2019 - 2020	% 2020 - 2021	% 2021 - 2022
Verkoop van cannabis in grote hoeveelheid	POLITIEZONE	/	0,0%	-50,0%
	TYPOLGIE	111,1%	47,4%	10,7%
Import-export van heroïne	POLITIEZONE	/	/	/
	TYPOLGIE	-18,2%	77,8%	-68,8%
Verkoop-handel van heroïne	POLITIEZONE	/	/	/
	TYPOLGIE	31,9%	3,2%	-25,0%
Handel en productie van vuurwapen	POLITIEZONE	0,0%	-100,0%	/
	TYPOLGIE	-2,2%	-29,5%	9,7%
Handel en productie van niet-vuurwapen	POLITIEZONE	/	/	0,0%
	TYPOLGIE	-35,7%	-55,6%	100,0%
Mensenhandel - economische uitbuiting	POLITIEZONE	/	/	-100,0%
	TYPOLGIE	-12,1%	27,6%	-32,4%
Mensenhandel - seksuele uitbuiting	POLITIEZONE	-71,4%	-50,0%	100,0%
	TYPOLGIE	9,5%	6,2%	-1,2%
Fysiek geweld (openbaar vervoer)	POLITIEZONE	-33,3%	50,0%	0,0%
	TYPOLGIE	-28,9%	21,6%	28,6%
Fysiek geweld (openbare weg)	POLITIEZONE	-21,4%	16,4%	-4,7%
	TYPOLGIE	-15,5%	12,2%	12,5%
Fysiek geweld (andere openbare plaats)	POLITIEZONE	40,0%	0,0%	85,7%
	TYPOLGIE	8,9%	12,1%	0,0%
Fysiek geweld (publiek toegankelijke plaats)	POLITIEZONE	-46,3%	-6,9%	48,1%
	TYPOLGIE	-30,3%	1,4%	49,7%
Seksueel geweld (openbaar vervoer)	POLITIEZONE	/	/	/
	TYPOLGIE	-19,2%	57,1%	4,5%



GEREGISTREERDE CRIMINALITEIT: POLITIEZONE vs TYPOLOGIE

Criminele figuur / Fenomeen	Niveau	% 2019 - 2020	% 2020 - 2021	% 2021 - 2022
Seksueel geweld (openbare weg)	POLITIEZONE	-53,3%	28,6%	22,2%
	TYPOLGIE	-15,7%	-5,0%	17,0%
Seksueel geweld (andere openbare plaats)	POLITIEZONE	75,0%	-28,6%	0,0%
	TYPOLGIE	22,7%	15,8%	-11,8%
Seksueel geweld (publiek toegankelijke plaats)	POLITIEZONE	-69,2%	-25,0%	133,3%
	TYPOLGIE	-42,0%	58,8%	29,6%
Psychisch geweld (openbaar vervoer)	POLITIEZONE	0,0%	0,0%	-100,0%
	TYPOLGIE	-20,5%	31,0%	16,4%
Psychisch geweld (openbare weg)	POLITIEZONE	19,6%	0,0%	0,0%
	TYPOLGIE	-1,3%	2,1%	6,9%
Psychisch geweld (andere openbare plaats)	POLITIEZONE	400,0%	-80,0%	350,0%
	TYPOLGIE	7,8%	-17,5%	21,5%
Psychisch geweld (publiek toegankelijke plaats)	POLITIEZONE	75,0%	-8,6%	6,3%
	TYPOLGIE	-15,5%	-0,3%	16,2%
Diefstal gewapenderhand (openbaar vervoer)	POLITIEZONE	/	/	/
	TYPOLGIE	133,3%	-42,9%	50,0%
Diefstal gewapenderhand (openbare weg)	POLITIEZONE	50,0%	0,0%	-100,0%
	TYPOLGIE	-21,3%	1,8%	-1,8%
Diefstal gewapenderhand (andere openbare plaats)	POLITIEZONE	300,0%	-100,0%	/
	TYPOLGIE	-29,4%	-58,3%	120,0%
Diefstal gewapenderhand (publiek toegank. plaats)	POLITIEZONE	-40,0%	-66,7%	0,0%
	TYPOLGIE	-33,2%	-12,1%	-4,3%
Diefstal geweld zonder wapen (openbaar vervoer)	POLITIEZONE	/	/	/
	TYPOLGIE	-27,7%	23,5%	28,6%



GEREGISTREERDE CRIMINALITEIT: POLITIEZONE vs TYPOLOGIE

Criminele figuur / Fenomeen	Niveau	% 2019 - 2020	% 2020 - 2021	% 2021 - 2022
Diefstal geweld zonder wapen (openbare weg)	POLITIEZONE	-46,2%	42,9%	-50,0%
	TYPOLOGIE	-29,2%	-0,6%	6,7%
Diefstal geweld zonder wapen (and. openb. plaats)	POLITIEZONE	0,0%	-66,7%	-100,0%
	TYPOLOGIE	-19,2%	-23,7%	24,4%
Diefstal geweld zonder wapen (pub. toegank. pl.)	POLITIEZONE	60,0%	-62,5%	0,0%
	TYPOLOGIE	-22,8%	-2,0%	23,7%
Nepagenten	POLITIEZONE	/	-100,0%	/
	TYPOLOGIE	5,3%	-20,0%	18,8%
Terrorisme, extremisme en radicalisme	POLITIEZONE	0,0%	-100,0%	/
	TYPOLOGIE	7,9%	0,0%	-14,6%
Cyberbelaging	POLITIEZONE	142,9%	-23,5%	17,9%
	TYPOLOGIE	7,5%	3,2%	-1,2%
Identiteitsfraude	POLITIEZONE	157,1%	-27,8%	6,2%
	TYPOLOGIE	26,3%	3,5%	-6,0%

POLITIËLE CRIMINALITEITSSTATISTIEKEN

PLEEGPLAATS: POLITIEZONE

HEKLA

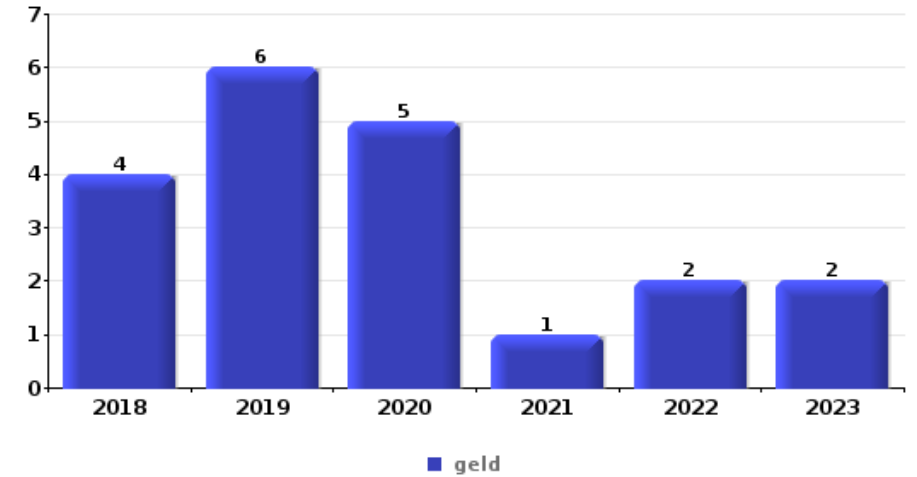
DEEL VI : VOORWERPEN EN VERVOERMIDDELEN



HEKLA

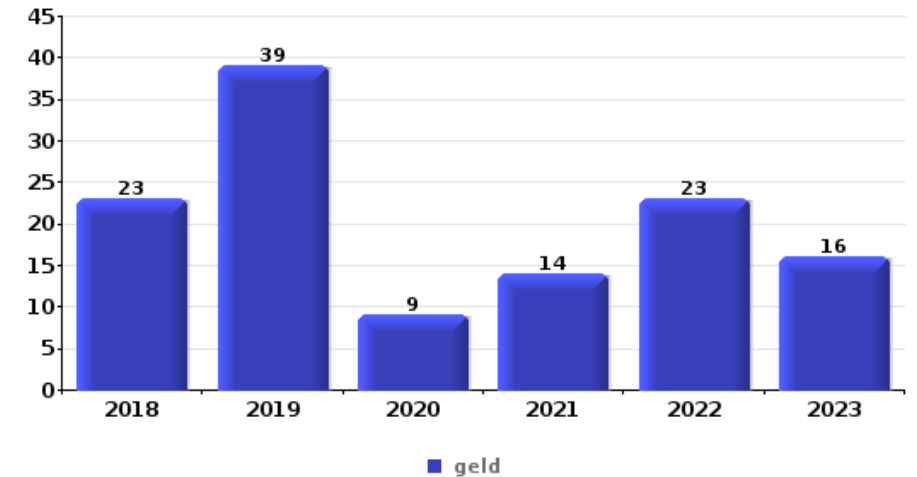
Diefstal gewapenderhand

Top 5 gestolen voorwerpen (obv aantal feiten)		2018	2019	2020	2021	2022	2023
1	geld	4	6	5	1	2	2
2	GSM en toebehoren		3	3	1	1	
3	juweel / uurwerk	2	1			1	2
4	multimedia		1	3	1		
5	bankkaart / kredietkaart		2			1	
5	kleding	1	1	1			



Diefstal uit of aan voertuig

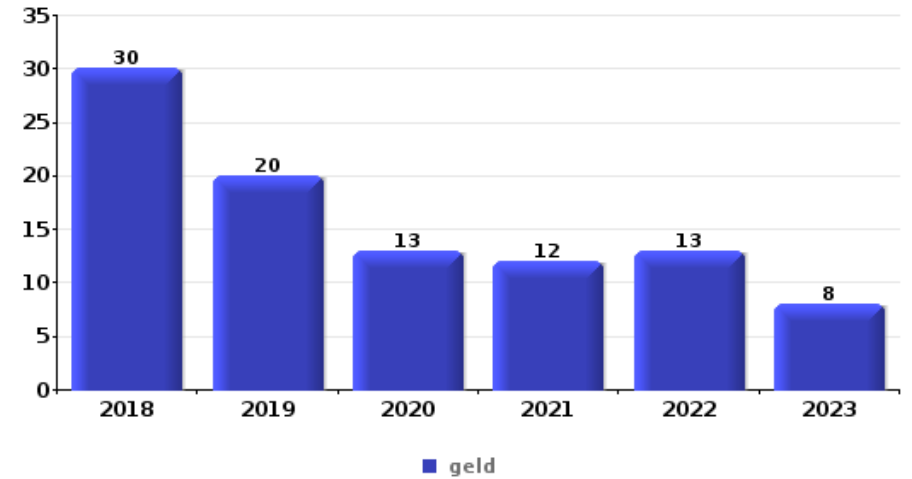
Top 5 gestolen voorwerpen (obv aantal feiten)		2018	2019	2020	2021	2022	2023
1	geld	23	39	9	14	23	16
2	onderdeel van vervoermiddel	28	15	13	12	28	21
3	bankkaart / kredietkaart	24	19	6	13	19	11
4	gereedschap	17	26	12	19	6	10
5	computer en toebehoren	16	17	11	13	11	12





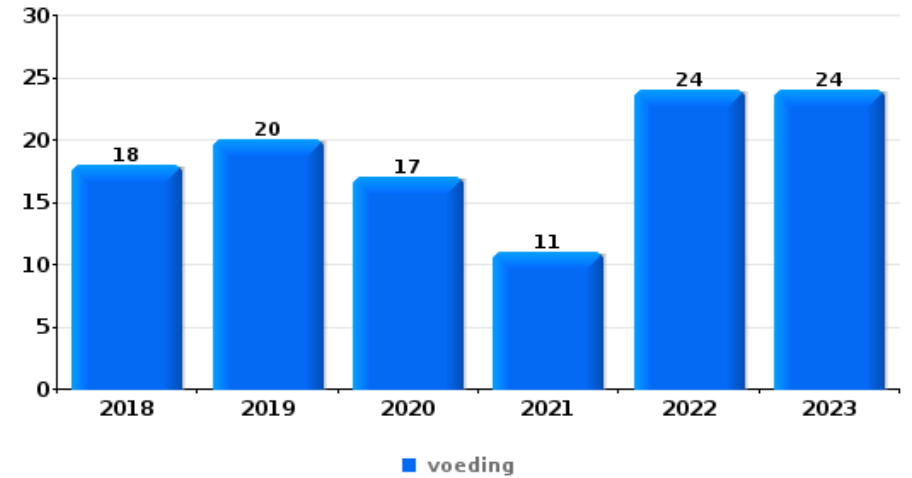
Inbraak in bedrijf of handelszaak

Top 5 gestolen voorwerpen (obv aantal feiten)		2018	2019	2020	2021	2022	2023
1	geld	30	20	13	12	13	8
2	brandkast / geldkoffer / kassa	9	4	4	2	6	4
3	computer en toebehoren	6	7	6			4
4	voeding	4	1	3	4	3	6
5	gereedschap	4	5	3		1	



Winkeldiefstal

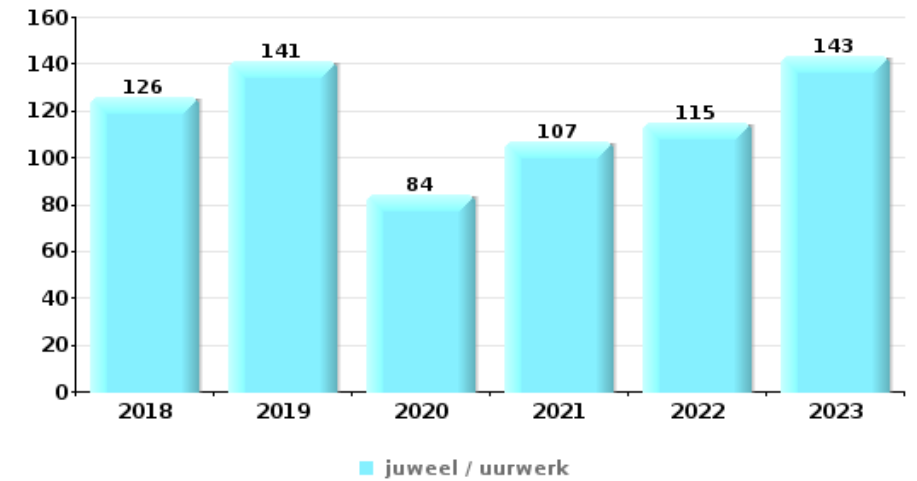
Top 5 gestolen voorwerpen (obv aantal feiten)		2018	2019	2020	2021	2022	2023
1	voeding	18	20	17	11	24	24
2	kleding	14	10	4	12	7	3
3	tabak	5	5	2	2	11	18
4	parfum / schoonheidsproduct	1	7	4	4	6	6
5	juweel / uurwerk	4	3	2	1	3	3





Woninginbraak

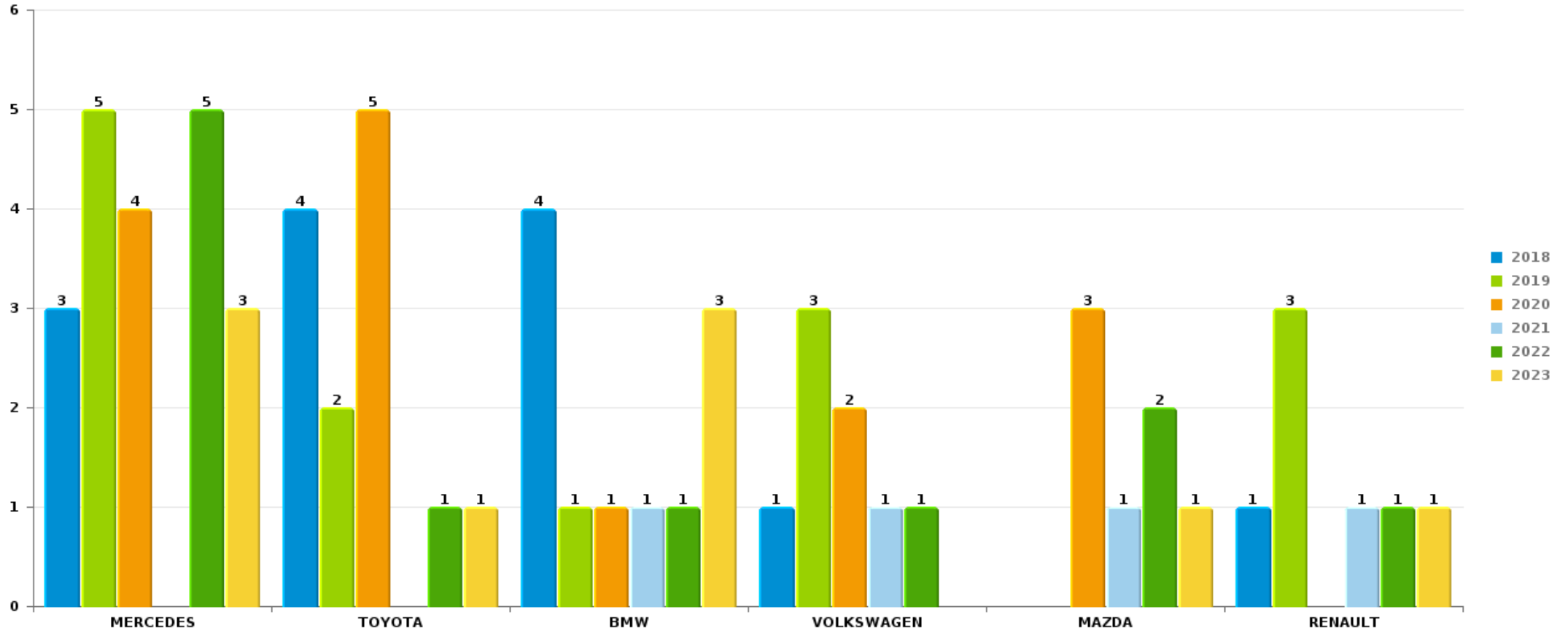
Top 5 gestolen voorwerpen (obv aantal feiten)		2018	2019	2020	2021	2022	2023
1	juweel / uurwerk	126	141	84	107	115	143
2	geld	91	98	56	66	87	99
3	computer en toebehoren	31	18	20	13	16	12
4	kleding	27	16	14	6	14	23
5	handtas	15	13	7	9	16	20



Opmerking: wat betreft de voorwerpen worden er geen totalen gepresenteerd gezien bij eenzelfde feit meerdere voorwerpen kunnen gestolen zijn.

HEKLAAutodiefstal

Aantal gestolen auto's per merk (Top 5)



POLITIËLE CRIMINALITEITSSTATISTIEKEN

PLEEGPLAATS: POLITIEZONE

HEKLA

DEEL VII : VERDACHTEN



Deel 1: Niveau FEITEN (telling van het aantal feiten waarbij een bepaald type verdachte betrokken is)

1.1. Aantal inbreuken volgens het geslacht van de gekende verdachten (per hoofdcatgorie)

Doordat bij eenzelfde feit zowel een mannelijke als een vrouwelijke gekende verdachte betrokken kan zijn, is het mogelijk dat de som van de kolommen "Mannen" en "Vrouwen" hoger is dan de waarde in de kolom "Totaal..." (zie ook de methodologische nota)

HEKLA

2023

Hoofdcatgorie / Geslacht	Totaal aantal feiten minstens 1 gekende	Mannen	%	Vrouwen	%
Misdr. tegen de lichamelijke integriteit	177	148	83,6%	58	32,8%
Drugs	159	146	91,8%	15	9,4%
Bedrog	134	110	82,1%	42	31,3%
Diefstal en afpersing	130	114	87,7%	22	16,9%
Bevolkingsregister	95	77	81,1%	29	30,5%
Vreemdelingenwetgeving	81	75	92,6%	8	9,9%
Misdr. tegen de openbare veiligheid	77	69	89,6%	9	11,7%
Misdr. tegen andere morele waarden en gevoelens	68	54	79,4%	15	22,1%
Dronkenschap en alcohol	65	50	76,9%	16	24,6%
Jeugdbescherming	32	21	65,6%	15	46,9%
Informaticacriminaliteit	32	19	59,4%	15	46,9%
Misdr. tegen gezag van de overheid	27	23	85,2%	5	18,5%
Wapens en springstoffen	28	26	92,9%	2	7,1%
Misdr. tegen de openbare trouw	26	21	80,8%	6	23,1%
Beschadigen van eigendom	26	21	80,8%	5	19,2%
Misdr. tegen de familie	21	5	23,8%	16	76,2%

GEREGISTREERDE CRIMINALITEIT: VERDACHTEN



Hoofdcategorie / Geslacht	Totaal aantal feiten minstens 1 gekende	Mannen	%	Vrouwen	%
Zedenmisdrijven	18	17	94,4%	1	5,6%
Sociaal strafwetboek	10	10	100,0%	3	30,0%
Milieu	8	7	87,5%	3	37,5%
Economische wetgeving	6	6	100,0%	2	33,3%
Bescherming van de openbare inkomsten	7	5	71,4%	2	28,6%
Bescherming personen	4	2	50,0%	2	50,0%
Arbeid	3	2	66,7%	1	33,3%
Identiteitskaart	3			3	100,0%
Misdr. tegen de persoonlijke vrijheid	2	1	50,0%	1	50,0%
Andere bijzondere wetten	1	1	100,0%		
Misdr. tegen de veiligheid van de staat	1	1	100,0%		
Volksgezondheid	1			1	100,0%
Totaal	1.242	1.031	83,0%	297	23,9%



1.2. Aantal inbreuken volgens het geslacht van de gekende verdachten (per criminele figuur)

Doordat bij eenzelfde criminele figuur zowel een mannelijke als een vrouwelijke gekende verdachte betrokken kan zijn, is het mogelijk dat de som van de kolommen "Mannen" en "Vrouwen" hoger is dan de waarde in de kolom "Totaal..." (zie ook de methodologische nota)

HEKLA

2023

CF Diefstal vervoermiddel

Criminele figuur / Geslacht	Totaal aantal feiten minstens 1 gekende verdachte	Mannen	%	Vrouwen	%
Autodiefstal	4	4	100,0%		
Motodiefstal	1	1	100,0%		
Fietsdiefstal	16	16	100,0%	1	6,3%
Totaal	NVT	NVT	NVT	NVT	NVT

CF Inbraak

Criminele figuur / Geslacht	Totaal aantal feiten minstens 1 gekende verdachte	Mannen	%	Vrouwen	%
Woninginbraak	9	9	100,0%	1	11,1%
Inbraak in bedrijf of handelszaak	13	12	92,3%	1	7,7%
Inbraak in openbare of overheidsinstelling	5	3	60,0%	2	40,0%
Inbraak in gebouw (totaal)	27	24	88,9%	4	14,8%
Totaal	NVT	NVT	NVT	NVT	NVT

GEREGISTREERDE CRIMINALITEIT: VERDACHTEN



CF Diefstal andere

Criminele figuur / Geslacht	Totaal aantal feiten minstens 1 gekende verdachte	Mannen	%	Vrouwen	%
Diefstal gewapenderhand	3	2	66,7%	1	33,3%
Diefstal met geweld zonder wapen	8	8	100,0%		
Diefstal uit of aan voertuig	3	3	100,0%		
Handtasroof	1	1	100,0%		
Grijpdiefstal	1	1	100,0%		
Zakkenrollerij	1	1	100,0%		
Winkeldiefstal	42	36	85,7%	8	19,0%
Diefstal met list	9	6	66,7%	4	44,4%
Werfdiefstal	1	1	100,0%		
Home-invasie	2	2	100,0%		
Totaal	NVT	NVT	NVT	NVT	NVT

ICT-criminaliteit

Criminele figuur / Geslacht	Totaal aantal feiten minstens 1 gekende verdachte	Mannen	%	Vrouwen	%
Betaalkaartfraude	9	8	88,9%	1	11,1%
Phishing	7	6	85,7%	3	42,9%
Ransomware	1	1	100,0%	1	100,0%
Shouldersurfing	3	3	100,0%		
Totaal	NVT	NVT	NVT	NVT	NVT

CF Andere

Criminele figuur / Geslacht	Totaal aantal feiten minstens 1 gekende verdachte	Mannen	%	Vrouwen	%
Geweld tegen beroepen van algemeen belang	6	5	83,3%	1	16,7%
Groepsverkrachting	2	2	100,0%		
Beschadiging van auto	11	9	81,8%	2	18,2%
Steekpartij	1	1	100,0%		
Totaal	NVT	NVT	NVT	NVT	NVT

GEREGISTREERDE CRIMINALITEIT: VERDACHTEN



FE Intrafamiliaal geweld (IFG)

Criminele figuur / Geslacht	Totaal aantal feiten minstens 1 gekende verdachte	Mannen	%	Vrouwen	%
IFG: fysiek, binnen het koppel	69	57	82,6%	36	52,2%
IFG: fysiek, tegen afstammelingen	28	18	64,3%	20	71,4%
IFG: fysiek, tegen andere leden	23	13	56,5%	13	56,5%
IFG: seksueel, binnen het koppel	1	1	100,0%		
IFG: psychisch, binnen het koppel	53	33	62,3%	21	39,6%
IFG: psychisch, tegen afstammelingen	23	19	82,6%	7	30,4%
IFG: psychisch, tegen andere leden	8	5	62,5%	3	37,5%
IFG: economisch, tegen andere leden	1	1	100,0%		
Totaal	NVT	NVT	NVT	NVT	NVT

FE Drugs

Criminele figuur / Geslacht	Totaal aantal feiten minstens 1 gekende verdachte	Mannen	%	Vrouwen	%
Verkoop van cocaïne	7	7	100,0%		
Import-export van cocaïne	1	1	100,0%		
Verkoop van synthetische drugs	3	3	100,0%		
Productie van cannabis (teelt)	3	3	100,0%	1	33,3%
Verkoop van cannabis in grote hoeveelheid	1	1	100,0%		
Totaal	NVT	NVT	NVT	NVT	NVT

GEREGISTREERDE CRIMINALITEIT: VERDACHTEN



FE Geweld in de publieke ruimte

Criminele figuur / Geslacht	Totaal aantal feiten minstens 1 gekende verdachte	Mannen	%	Vrouwen	%
Fysiek geweld (openbare weg)	40	38	95,0%	5	12,5%
Fysiek geweld (andere openbare plaats)	2	1	50,0%	1	50,0%
Fysiek geweld (publiek toegankelijke plaats)	31	29	93,5%	5	16,1%
Seksueel geweld (openbare weg)	3	3	100,0%		
Seksueel geweld (publiek toegankelijke plaats)	1	1	100,0%		
Psychisch geweld (openbare weg)	30	25	83,3%	6	20,0%
Psychisch geweld (andere openbare plaats)	6	4	66,7%	2	33,3%
Psychisch geweld (publiek toegankelijke plaats)	18	16	88,9%	2	11,1%
Diefstal gewapenderhand (openbare weg)	2	1	50,0%	1	50,0%
Diefstal geweld zonder wapen (openbare weg)	2	2	100,0%		
Diefstal geweld zonder wapen (pub. toegank. pl.)	3	3	100,0%		
Totaal	NVT	NVT	NVT	NVT	NVT

FE Andere

Criminele figuur / Geslacht	Totaal aantal feiten minstens 1 gekende verdachte	Mannen	%	Vrouwen	%
Terrorisme, extremisme en radicalisme	2	2	100,0%		
Cyberbelaging	23	19	82,6%	4	17,4%
Identiteitsfraude	28	23	82,1%	7	25,0%
Totaal	NVT	NVT	NVT	NVT	NVT



1.3. Aantal inbreuken volgens de leeftijd van de gekende verdachten (per hoofdcategorie)

Doordat bij eenzelfde feit zowel een minderjarige als een meerderjarige gekende verdachte betrokken kan zijn, is het mogelijk dat de som van de kolommen "Minderjarig" en "Meerderjarig" hoger is dan de waarde in de kolom "Totaal..." (zie ook de methodologische nota)

HEKLA

2023

Hoofdcategorie / Leeftijd	Totaal aantal feiten minstens 1 gekende verdachte	Minderjarig	%	Meerderjarig	%
Misdr. tegen de lichamelijke integriteit	177	23	13,0%	164	92,7%
Drugs	159	26	16,4%	134	84,3%
Bedrog	134	4	3,0%	131	97,8%
Diefstal en afpersing	130	20	15,4%	112	86,2%
Bevolkingsregister	95			95	100,0%
Vreemdelingenwetgeving	81	4	4,9%	77	95,1%
Misdr. tegen de openbare veiligheid	77	6	7,8%	72	93,5%
Misdr. tegen andere morele waarden en gevoelens	68	2	2,9%	66	97,1%
Dronkenschap en alcohol	65	1	1,5%	64	98,5%
Jeugdbescherming	32	14	43,8%	19	59,4%
Informaticacriminaliteit	32	1	3,1%	31	96,9%
Wapens en springstoffen	28	5	17,9%	23	82,1%
Misdr. tegen gezag van de overheid	27	1	3,7%	26	96,3%
Beschadigen van eigendom	26	4	15,4%	22	84,6%
Misdr. tegen de openbare trouw	26	2	7,7%	24	92,3%
Misdr. tegen de familie	21			21	100,0%
Zedenmisdrijven	18	5	27,8%	13	72,2%
Sociaal strafwetboek	10	2	20,0%	10	100,0%
Milieu	8			8	100,0%
Bescherming van de openbare inkomsten	7			7	100,0%
Economische wetgeving	6			6	100,0%
Arbeid	3	1	33,3%	3	100,0%
Bescherming personen	4	1	25,0%	3	75,0%
Identiteitskaart	3			3	100,0%
Misdr. tegen de persoonlijke vrijheid	2			2	100,0%
Misdr. tegen de veiligheid van de staat	1	1	100,0%	1	100,0%
Andere bijzondere wetten	1			1	100,0%

GEREGISTREERDE CRIMINALITEIT: VERDACHTEN



Hoofdcategorie / Leeftijd	Totaal aantal feiten minstens 1 gekende verdachte	Minderjarig	%	Meerderjarig	%
Volksgezondheid	1			1	100,0%
Totaal	1.242	123	9,9%	1.139	91,7%



1.4. Aantal inbreuken volgens de leeftijd van de gekende verdachten (per criminele figuur)

Doordat bij eenzelfde criminele figuur zowel een minderjarige als een meerderjarige gekende verdachte betrokken kan zijn, is het mogelijk dat de som van de kolommen "Minderjarig" en "Meerderjarig" hoger is dan de waarde in de kolom "Totaal..." (zie ook de methodologische nota)

HEKLA

2023

CF Diefstal vervoermiddel

Criminele figuur / Leeftijd	Totaal aantal feiten minstens 1 gekende verdachte	Minderjarig	%	Meerderjarig	%
Autodiefstal	4			4	100,0%
Motodiefstal	1			1	100,0%
Fietsdiefstal	16	1	6,3%	15	93,8%
Totaal	NVT	NVT	NVT	NVT	NVT

CF Inbraak

Criminele figuur / Leeftijd	Totaal aantal feiten minstens 1 gekende verdachte	Minderjarig	%	Meerderjarig	%
Woninginbraak	9			9	100,0%
Inbraak in bedrijf of handelszaak	13	2	15,4%	12	92,3%
Inbraak in openbare of overheidsinstelling	5			5	100,0%
Inbraak in gebouw (totaal)	27	2	7,4%	26	96,3%
Totaal	NVT	NVT	NVT	NVT	NVT

GEREGISTREERDE CRIMINALITEIT: VERDACHTEN



CF Diefstal andere

Criminele figuur / Leeftijd	Totaal aantal feiten minstens 1 gekende verdachte	Minderjarig	%	Meerderjarig	%
Diefstal gewapenderhand	3			3	100,0%
Diefstal met geweld zonder wapen	8	2	25,0%	7	87,5%
Diefstal uit of aan voertuig	3			3	100,0%
Handtasroof	1			1	100,0%
Grijpdiefstal	1			1	100,0%
Zakkenrollerij	1			1	100,0%
Winkeldiefstal	42	10	23,8%	32	76,2%
Diefstal met list	9	1	11,1%	8	88,9%
Werfdiefstal	1	1	100,0%		
Home-invasie	2			2	100,0%
Totaal	NVT	NVT	NVT	NVT	NVT

ICT-criminaliteit

Criminele figuur / Leeftijd	Totaal aantal feiten minstens 1 gekende verdachte	Minderjarig	%	Meerderjarig	%
Betaalkaartfraude	9	1	11,1%	8	88,9%
Phishing	7			7	100,0%
Ransomware	1			1	100,0%
Shouldersurfing	3			3	100,0%
Totaal	NVT	NVT	NVT	NVT	NVT

CF Andere

Criminele figuur / Leeftijd	Totaal aantal feiten minstens 1 gekende verdachte	Meerderjarig	%
Geweld tegen beroepen van algemeen belang	6	6	100,0%
Groepsverkrachting	2	2	100,0%
Beschadiging van auto	11	11	100,0%
Steekpartij	1	1	100,0%
Totaal	NVT	NVT	NVT

GEREGISTREERDE CRIMINALITEIT: VERDACHTEN



FE Intrafamiliaal geweld (IFG)

Criminele figuur / Leeftijd	Totaal aantal feiten minstens 1 gekende verdachte	Minderjarig	%	Meerderjarig	%
IFG: fysiek, binnen het koppel	69			69	100,0%
IFG: fysiek, tegen afstammelingen	28	1	3,6%	28	100,0%
IFG: fysiek, tegen andere leden	23	4	17,4%	21	91,3%
IFG: seksueel, binnen het koppel	1			1	100,0%
IFG: psychisch, binnen het koppel	53			53	100,0%
IFG: psychisch, tegen afstammelingen	23	1	4,3%	23	100,0%
IFG: psychisch, tegen andere leden	8	2	25,0%	7	87,5%
IFG: economisch, tegen andere leden	1			1	100,0%
Totaal	NVT	NVT	NVT	NVT	NVT

FE Drugs

Criminele figuur / Leeftijd	Totaal aantal feiten minstens 1 gekende verdachte	Meerderjarig	%
Verkoop van cocaïne	7	7	100,0%
Import-export van cocaïne	1	1	100,0%
Verkoop van synthetische drugs	3	3	100,0%
Productie van cannabis (teelt)	3	3	100,0%
Verkoop van cannabis in grote hoeveelheid	1	1	100,0%
Totaal	NVT	NVT	NVT

GEREGISTREERDE CRIMINALITEIT: VERDACHTEN



FE Geweld in de publieke ruimte

Criminele figuur / Leeftijd	Totaal aantal feiten minstens 1 gekende verdachte	Minderjarig	%	Meerderjarig	%
Fysiek geweld (openbare weg)	40	7	17,5%	35	87,5%
Fysiek geweld (andere openbare plaats)	2	1	50,0%	1	50,0%
Fysiek geweld (publiek toegankelijke plaats)	31	8	25,8%	28	90,3%
Seksueel geweld (openbare weg)	3			3	100,0%
Seksueel geweld (publiek toegankelijke plaats)	1			1	100,0%
Psychisch geweld (openbare weg)	30	4	13,3%	27	90,0%
Psychisch geweld (andere openbare plaats)	6			6	100,0%
Psychisch geweld (publiek toegankelijke plaats)	18			18	100,0%
Diefstal gewapenderhand (openbare weg)	2			2	100,0%
Diefstal geweld zonder wapen (openbare weg)	2	1	50,0%	2	100,0%
Diefstal geweld zonder wapen (pub. toegank. pl.)	3	1	33,3%	2	66,7%
Totaal	NVT	NVT	NVT	NVT	NVT

FE Andere

Criminele figuur / Leeftijd	Totaal aantal feiten minstens 1 gekende verdachte	Minderjarig	%	Meerderjarig	%
Terrorisme, extremisme en radicalisme	2	1	50,0%	2	100,0%
Cyberbelaging	23			23	100,0%
Identiteitsfraude	28	2	7,1%	27	96,4%
Totaal	NVT	NVT	NVT	NVT	NVT



Deel 2: Niveau FEITVERDACHTEN (telling van het aantal combinaties verdachte-feit)

2.1. Aantal feitverdachten volgens het geslacht van de gekende verdachten (Top 5 van hoofdcategorieën)

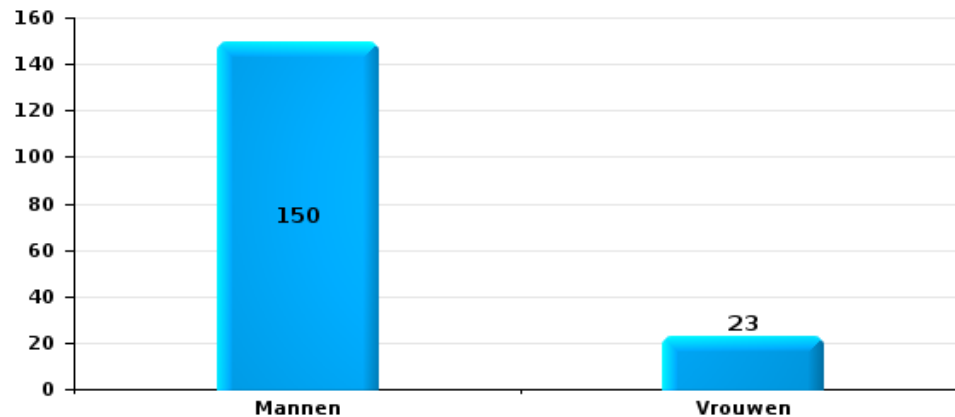
Indien eenzelfde verdachte meerdere feiten heeft gepleegd in de beschouwde periode, dan wordt hij ook meerdere keren geteld (zie ook de methodologische nota)

HEKLA

2023

Diefstal en afpersing

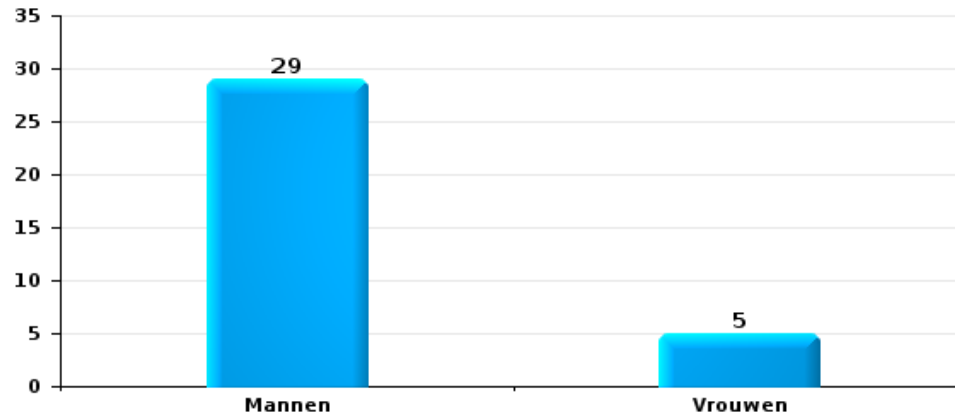
Aantal feitverdachten volgens geslacht





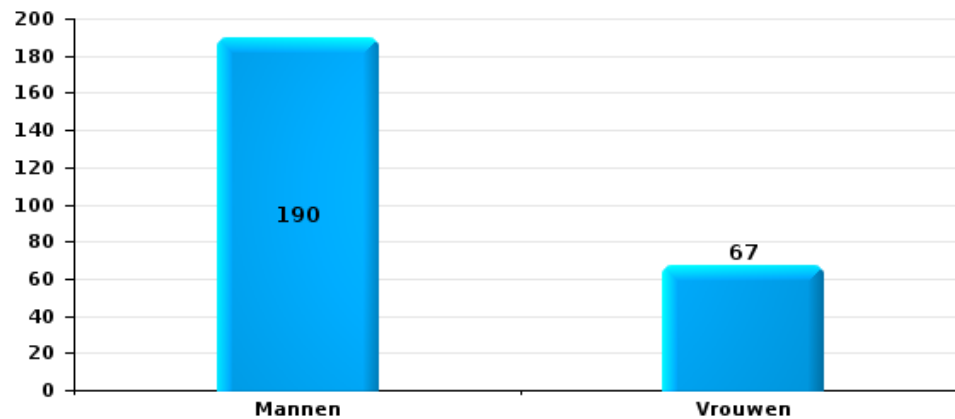
Beschadigen van eigendom

Aantal feitverdachten volgens geslacht



Misdr. tegen de lichamelijke integriteit

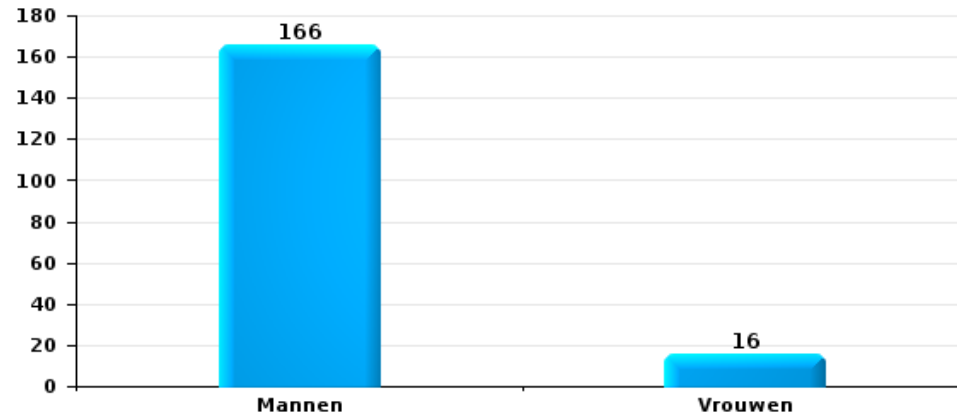
Aantal feitverdachten volgens geslacht





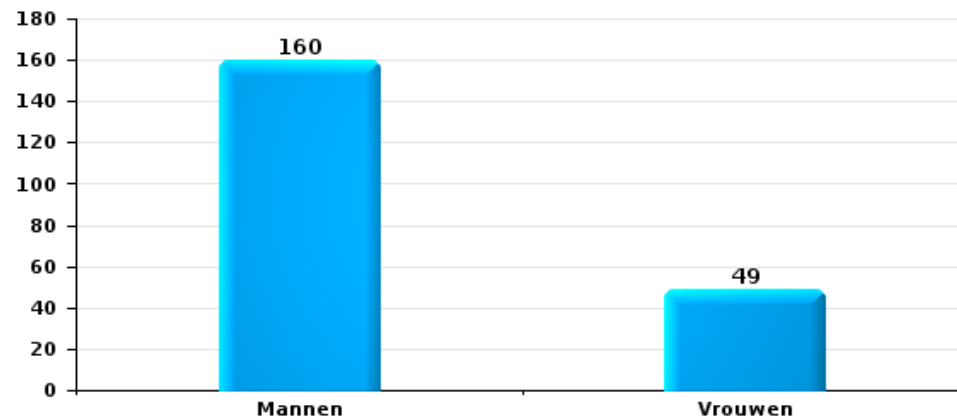
Drugs

Aantal feitverdachten volgens geslacht



Bedrog

Aantal feitverdachten volgens geslacht





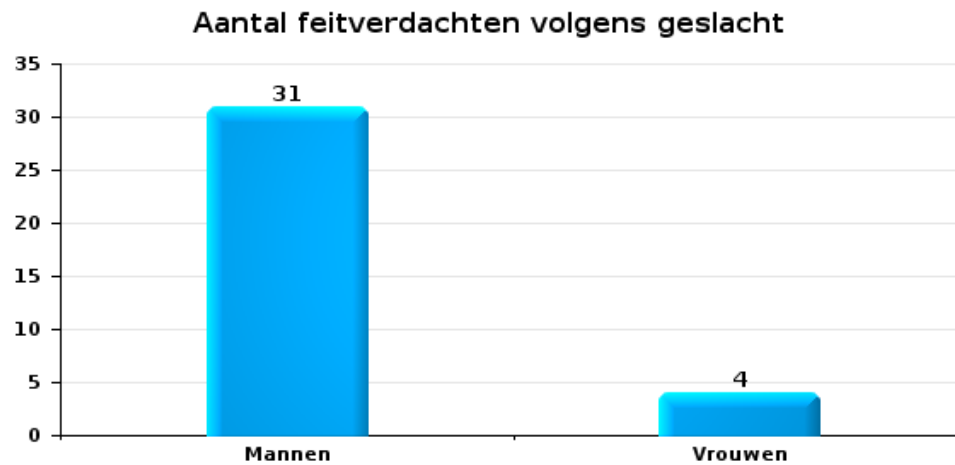
2.2. Aantal feitverdachten volgens het geslacht van de gekende verdachten (Top 5 van criminele figuren)

Indien eenzelfde verdachte meerdere feiten heeft gepleegd in de beschouwde periode, dan wordt hij ook meerdere keren geteld (zie ook de methodologische nota)

HEKLA

2023

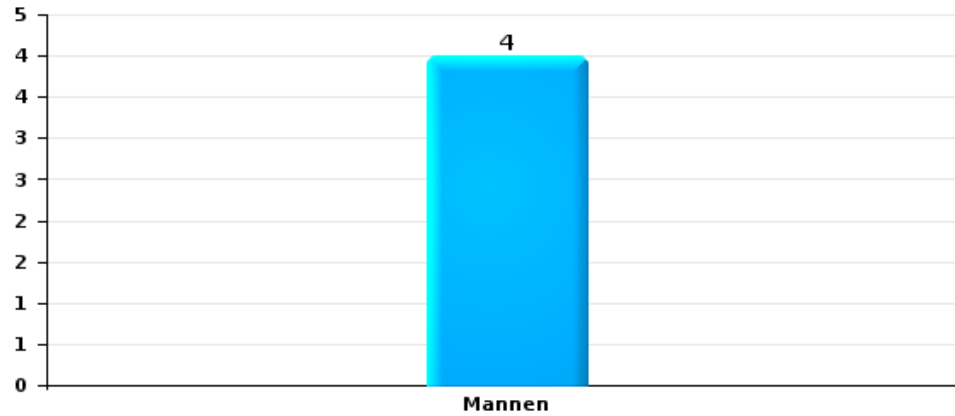
Inbraak in gebouw (totaal)





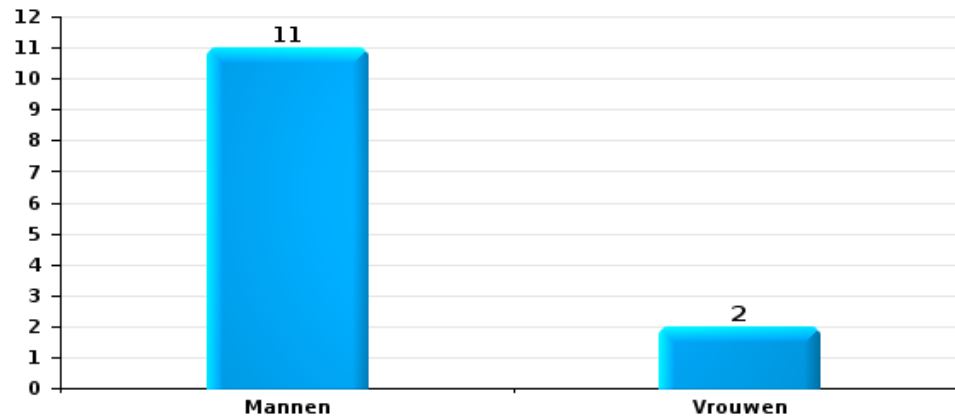
Diefstal uit of aan voertuig

Aantal feitverdachten volgens geslacht



Beschadiging van auto

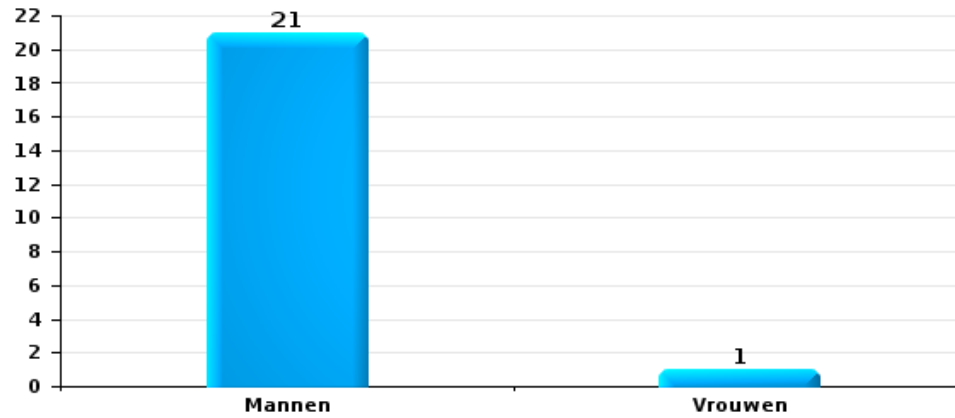
Aantal feitverdachten volgens geslacht





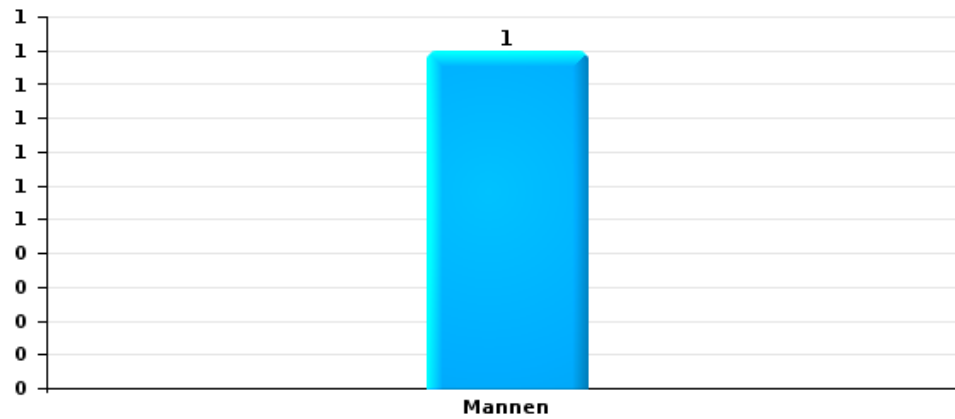
Fietsdiefstal

Aantal feitverdachten volgens geslacht



Zakkenrollerij

Aantal feitverdachten volgens geslacht





2.3. Aantal feitverdachten volgens de leeftijd van de gekende verdachten (Top 5 van hoofdcategorieën)

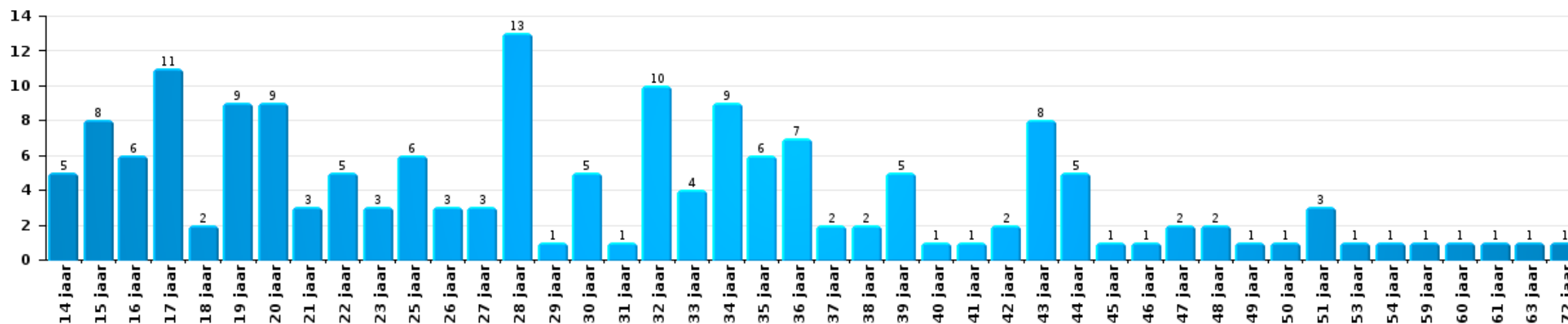
1) Indien eenzelfde verdachte meerdere feiten heeft gepleegd in de beschouwde periode, dan wordt hij ook meerdere keren geteld, al dan niet in dezelfde leeftijdscategorie; 2) Verdachten jonger dan 14 jaar en ouder dan 90 jaar zijn niet weergegeven in de tabel (zie ook de methodologische nota)

HEKLA

2023

Diefstal en afpersing

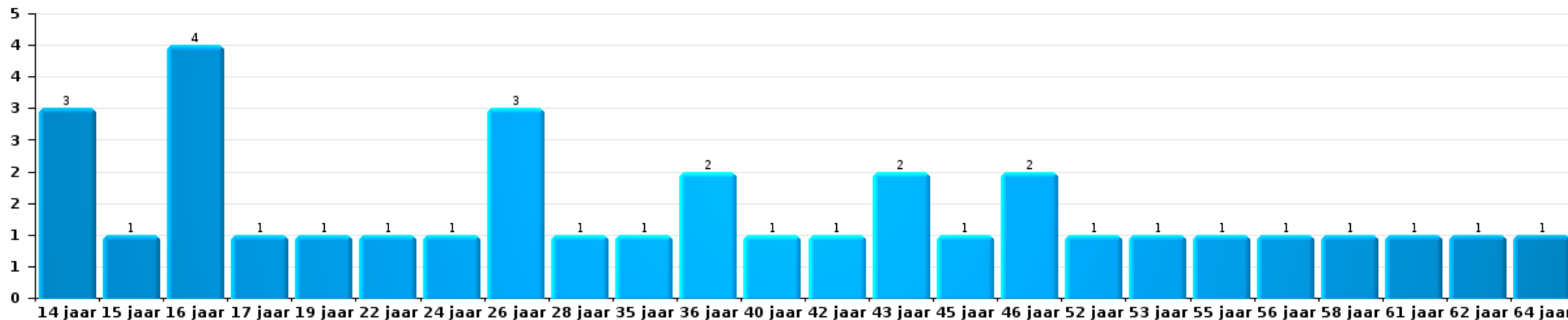
Aantal feitverdachten volgens leeftijd (chronologisch)





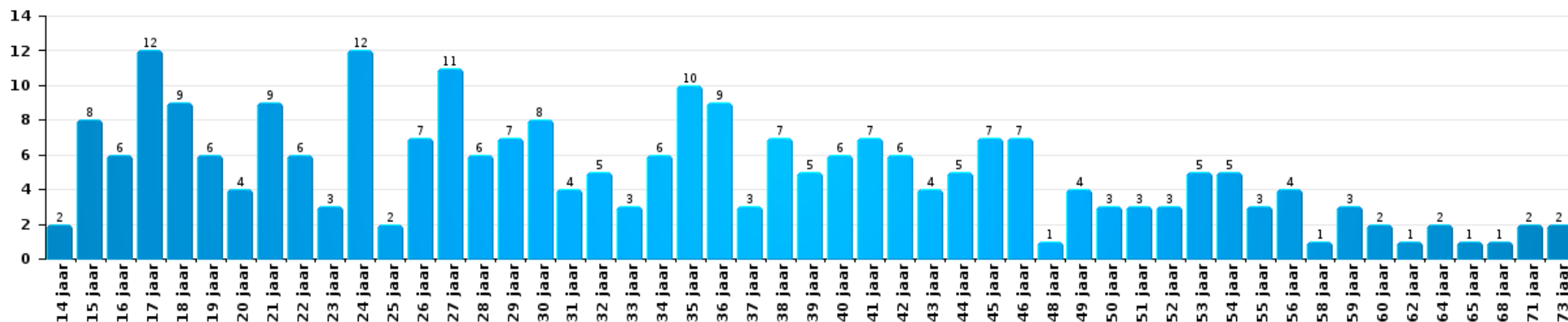
Beschadigen van eigendom

Aantal feitverdachten volgens leeftijd (chronologisch)



Misdr. tegen de lichamelijke integriteit

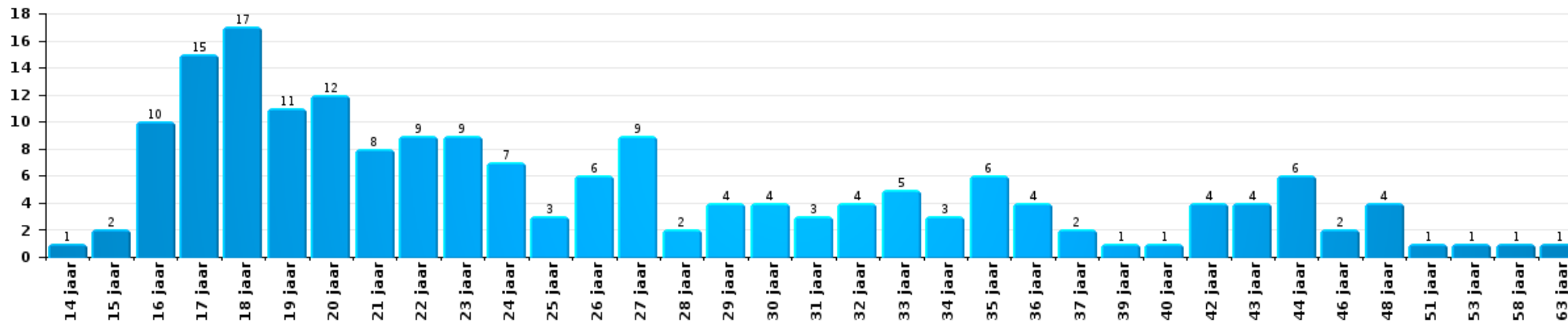
Aantal feitverdachten volgens leeftijd (chronologisch)





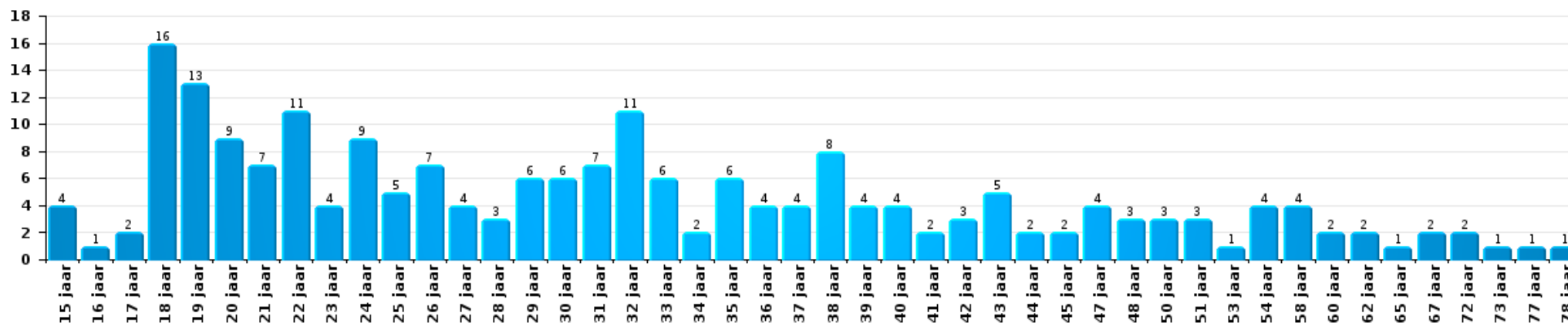
Drugs

Aantal feitverdachten volgens leeftijd (chronologisch)



Bedrog

Aantal feitverdachten volgens leeftijd (chronologisch)





2.4. Aantal feitverdachten volgens de leeftijd van de gekende verdachten (Top 5 van criminele figuren)

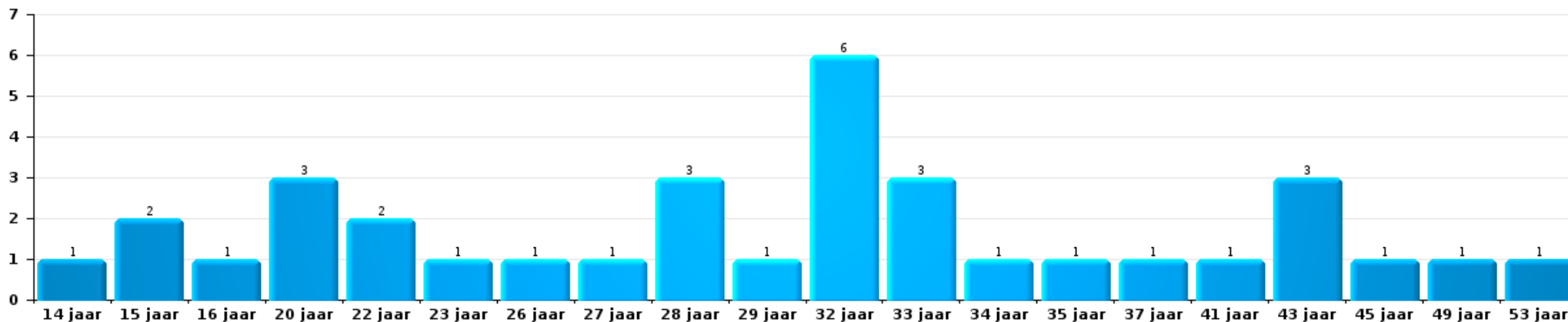
1) Indien eenzelfde verdachte meerdere feiten heeft gepleegd in de beschouwde periode, dan wordt hij ook meerdere keren geteld, al dan niet in dezelfde leeftijdscategorie - 2) Verdachten jonger dan 14 jaar en ouder dan 90 jaar zijn niet weergegeven in de tabel (zie ook de methodologische nota)

HEKLA

2023

Inbraak in gebouw (totaal)

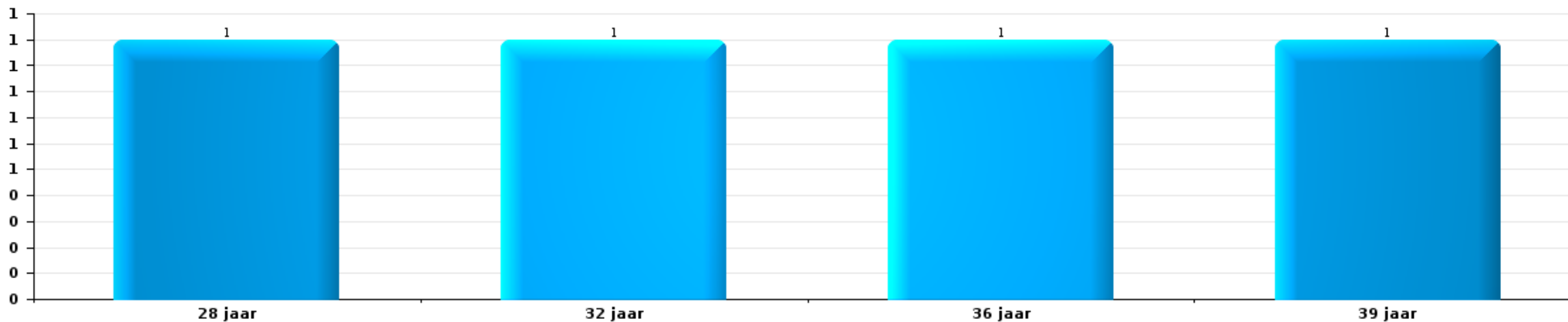
Aantal feitverdachten volgens leeftijd (chronologisch)





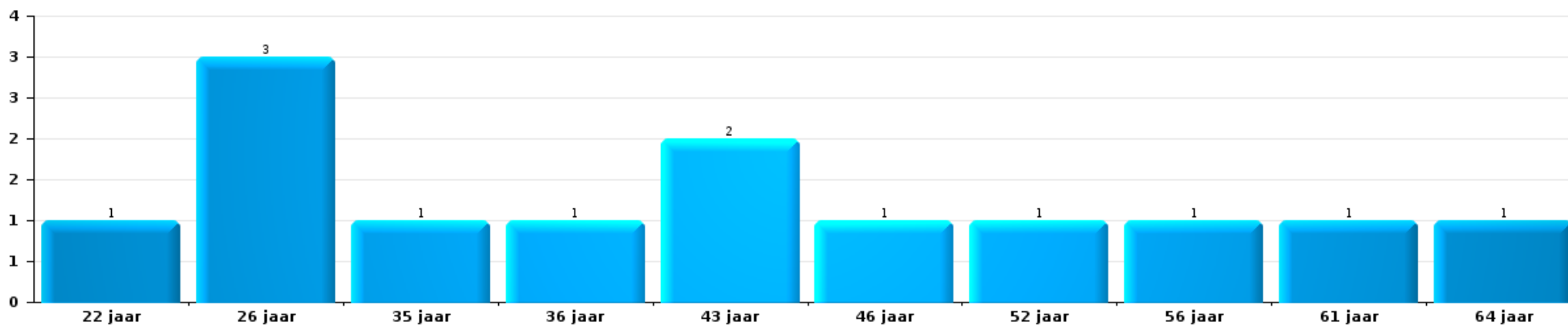
Diefstal uit of aan voertuig

Aantal feitverdachten volgens leeftijd (chronologisch)



Beschadiging van auto

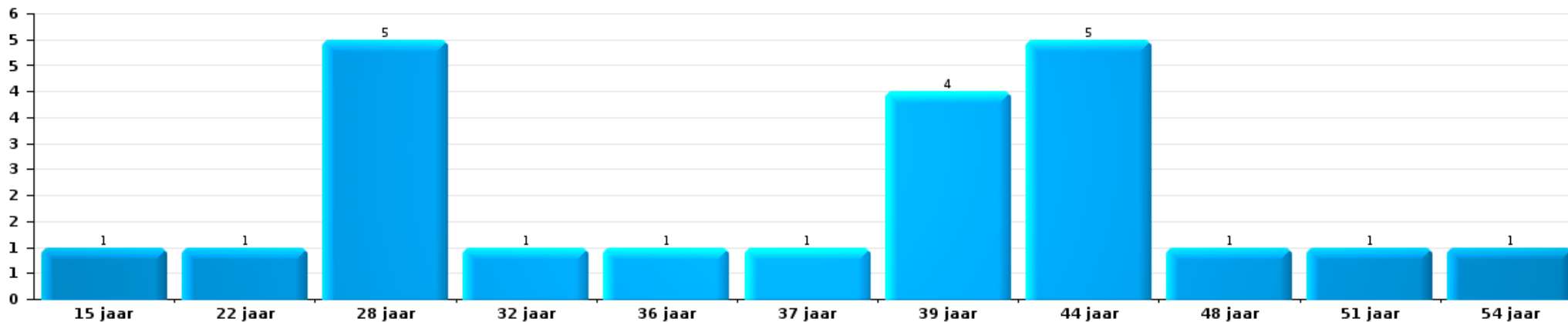
Aantal feitverdachten volgens leeftijd (chronologisch)





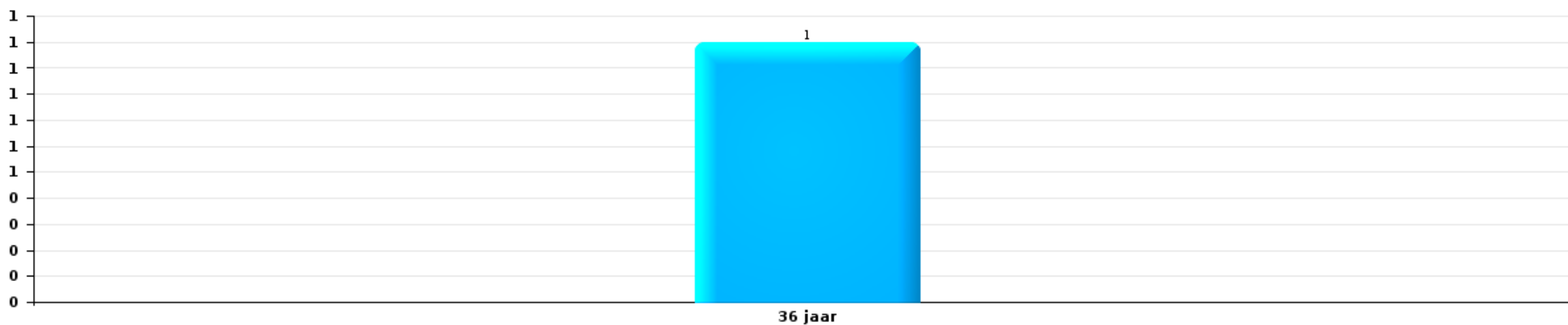
Fietsdiefstal

Aantal feitverdachten volgens leeftijd (chronologisch)



Zakkenrollerij

Aantal feitverdachten volgens leeftijd (chronologisch)



POLITIËLE CRIMINALITEITSSTATISTIEKEN

PLEEGPLAATS: POLITIEZONE

HEKLA

***Bijlage I: Detailrapport per misdrijfcategorie
Strafwetboek***



HEKLA

Inbreuk Strafwetboek

Misd. tegen de lichamelijke integriteit

			2000	2013	2014	2015	2016	2017	2018	2019	2020	2021	2022	2023	
Moord	Vergiftiging (moord)	Vol.										1			
		Pog.												1	
	Andere	Vol.		1										2	
		Pog.		2	1	1	1					5	2		
Subtotaal				3	1	1	1				5	3	3		
Doodslag	Kindermoord (doodslag)	Pog.											1		
	Vergiftiging (doodslag)	Vol.			1										
		Pog.				2									
	Roofmoord	Pog.							1		1				
	tgw opzettelijke brandstichting / ontploffing	Pog.												1	
	Niet nader bepaald	Vol.	2									1		1	
Andere	Pog.		1	4	2	3	3	5	2	2	1	1	4	5	
Subtotaal			2	1	4	5	3	3	6	2	3	1	6	6	
Marteling en mishandeling	Foltering	Vol.							1	1				1	
	Onmenselijke behandeling	Vol.		2								1			
	Onterende behandeling	Vol.						1		2	2	2			
Subtotaal				2				1	1	3	2	3		1	
Opz. slagen en/of verwondingen binnen familie	Tussen partners of ex-partners	Vol.	20	92	91	96	89	98	78	96	101	75	107	113	
		Pog.	1		1										
	Bij algemene familiale moeilijkheden	Vol.	23												
		Pog.	1												
	Door de ouders op een minderjarige	Vol.	2	11	7	12	10	9	11	9	11	19	15	15	
	Door de ouders op kwetsbaar persoon	Vol.									1				
	Tegen de ouders	Vol.	3	10	13	10	10	7	6	6	6	12	15	7	10
		Pog.				1									
	Tegen andere bloedverwanten in opgaande of zijlijn	Vol.		2	6	2	4	5	7	3	3	3	10	4	11
		Pog.		1											
Subtotaal			50	116	118	121	113	119	102	115	127	119	133	149	



Misdr. tegen de lichamelijke integriteit

			2000	2013	2014	2015	2016	2017	2018	2019	2020	2021	2022	2023	
Opz. slagen en/of verwondingen buiten familie	Vechtpartij (=wederzijdse slagen)	Vol.	31	25	32	40	47	46	53	54	36	42	45	56	
	Slagen aan politie-ambtenaar	Vol.	1	3	7	2	2	4	3	4	2	1	2	3	
	Op een minderjarige door gezaghebbend persoon	Vol.		2	4	1	3		6	3	2	9	1	4	
	Op een minderjarige hoedanigheid dader onbekend	Vol.	5	5	2	6	9	9	6	9	9	8	9	8	
	Op kwetsbaar persoon door gezaghebbend persoon	Vol.					1	1							
	Op kwetsbaar persoon (hoedanigheid dader onbekend)	Vol.					1					1	1	1	
	Op minderjarige dr samenwonende zonder gezagsrel.	Vol.												2	
	Op een scheidsrechter van een sportwedstrijd	Vol.		1			2							1	
	Slagen aan personeel openbaar vervoer	Vol.		1	1	1							3	2	
	Slagen aan personeel andere openbare dienst	Vol.				2	1				3		1	2	1
	Slagen aan medisch beroep	Vol.		1	1				1		1		2	4	3
	Slagen aan personeel onderwijsinstelling	Vol.		2		1	1	2	1					1	
	Niet nader bepaald	Vol.	71	86	102	83	104	67	80	81	66	68	72	92	
	Pog.		1	1	1										
	Subtotaal		108	127	150	137	171	130	149	155	115	135	140	170	
Schuldig verzuim	Vol.	1			2	2				2	2	2	4	1	
	Subtotaal	1			2	2				2	2	2	4	1	
Andere opzet. misdr. tg. lichamelijke integriteit	Onthouding verzorging van kind/kwetsbaar persoon	Vol.							1				2		
	Verlaten kind of kwetsbaar persoon	Vol.		1	1					2		1	1		
	Achterlaten van een kind in behoeftige toestand	Vol.		1			2								
	Toediening van schadelijke stoffen	Vol.							1		2	5	1	1	
	Kwaadwillige belemmering van het verkeer	Vol.	2	2	3	2	3	4			4	5	6	5	4
	Feitelijkeheden en lichte gewelddaden	Vol.	16	15	31	23	23	18	30	22	12	17	25	20	
	Pog.	1													
	Subtotaal	19	19	35	25	28	22	32	28	19	29	34	25		
Onopzet. misdr. tg. lichamelijke integriteit	Onopzettelijk doden	Vol.				2									
	Onopzettelijke slagen en/of verwondingen	Vol.	8	4	4	6	2	1		2		2	2	2	
	Onopzettelijke toediening van schadelijke stoffen	Vol.											1		
	Verzuim van onderhoud kind of kwetsbaar persoon	Vol.	1					1					1		
	Hondenbeet	Vol.	1	5	4	7	4	6	4	5	7	8	5	5	
	Subtotaal	10	9	8	15	6	8	4	7	7	10	9	7		
	Totaal	190	277	316	306	324	283	294	312	280	302	329	359		

Misdr. tegen de persoonlijke vrijheid



Misd. tegen de persoonlijke vrijheid

		2000	2013	2014	2015	2016	2017	2018	2019	2020	2021	2022	2023
Gijzeling	Vol.	1	1		1								
	Subtotaal	1	1		1								
Ontvoering van minderjarige of kwetsbaar persoon	Ouderlijke ontvoering	Vol.	3	1	1	3		1	2		1		1
		Pog.	1	1									
	Andere ontvoering	Vol.	1	1			1		1				
		Pog.			1	3					1	1	1
	Subtotaal	1	5	3	2	6	1	1	3		2	1	2
Vrijheidsberoving door particulier	Vol.	2	1	3	4	1		2	2	4	1	2	3
	Pog.						1						
	Subtotaal	2	1	3	4	1	1	2	2	4	1	2	3
	Totaal	4	7	6	7	7	2	3	5	4	3	3	5

Zedenmisdrijven

		2000	2013	2014	2015	2016	2017	2018	2019	2020	2021	2022	2023
Verkrachting zonder de dood tot gevolg	Slachtoffer <10j	Vol.	2	3	3	6	1		2	1	3	1	
		Pog.	1										
	Slachtoffer 10j - 14j	Vol.	1	1	3	2	1	1	2	5	3	1	
	Slachtoffer 14j - 16j	Vol.	2	3	1		1	2	5	1	1	1	
	Slachtoffer 16j - 18j	Vol.	1	2	2	1	4	1	1	1	5		
		Pog.		2	6	5	2	5	9	6	3	10	5
	Subtotaal	2	10	15	12	11	12	14	16	11	22	8	
Verkrachting met gevolg onbekend	Vol.	1											1
	Pog.											1	
	Subtotaal	1										1	1
Verkrachting zonder de dood tot gevolg (nwSSW)	Slachtoffer <16j	Vol.										4	7
	Slachtoffer 16j - 18j	Vol.										2	
	Slachtoffer meerderjarig	Vol.										4	7
	Subtotaal											10	14



Zedenmisdrijven

			2000	2013	2014	2015	2016	2017	2018	2019	2020	2021	2022	2023
Aanranding eerbaarheid met geweld / bedreiging	Slachtoffer < 16j	Vol.	2				3	2	1	2	1	5	2	
	Slachtoffer 16j - 18j	Vol.			1			1	1					
	Slachtoffer meerderjarig	Vol.	2	4	1	2	4	2	2	7	6	5	3	
		Pog.												1
		Subtotaal	4	4	2	2	7	5	4	9	7	10	6	
Aanranding eerbaarheid zonder geweld / bedreiging	Slachtoffer < 16j	Vol.		11	7	7	8	12	7	5	5	7	3	
	Slachtoffer 16j - 18j	Pog.	1						1					
	Slachtoffer leeftijd onbekend	Vol.		1	2		1	1	1	6	2	1	2	
		Vol.	1	1	2	1	5	2	3	3	6	1	3	
		Subtotaal	2	13	11	8	14	15	12	14	13	9	8	
Aanranding eerbaarheid niet nader bepaald	Vol.	3												
	Subtotaal	3												
Aantasting seksuele integrit. zonder dood (nwSSW)	Slachtoffer <16j	Vol.											5	7
	Slachtoffer 16j - 18j	Vol.											3	2
	Slachtoffer meerderjarig	Pog.												1
		Vol.											5	10
		Subtotaal											13	20
Kinderpornografie	Bezit	Vol.		2	5	4	2	4	1	3	2	9		
	Verspreiding	Vol.		3	6	28	12	5	13	8	11	15	3	
	Toegang kinderporno via technologie	Vol.				1				2	1	2		
	Niet nader bepaald	Vol.			1	1								
		Subtotaal		5	12	34	14	9	14	13	14	26	3	
Pornografie	Vol.	2	1					1	1					
	Subtotaal	2	1					1	1					
Aanzetting tot ontucht	Slachtoffer minderjarig	Vol.	3	2	1			4	5	4	4	2	2	
		Pog.			1									
	Slachtoffer meerderjarig	Vol.	1											
		Pog.									2			
	Leeftijd slachtoffer onbekend	Vol.									1		1	
	Reclame via ICT voor ontucht	Vol.										1		
	Andere reclame voor ontucht	Vol.				1								
	Subtotaal	4	2	2	1		4	5	4	7	3	3		



Zedenmisdrijven

			2000	2013	2014	2015	2016	2017	2018	2019	2020	2021	2022	2023
Uitbuiting van iemands ontucht	Slachtoffer minderjarig	Vol.		1						1				
	Slachtoffer meerderjarig	Vol.		1	1	2	2	2	3	4	2			
	Leeftijd slachtoffer niet nader bepaald	Vol.		1										
	Subtotaal			3	1	2	2	2	3	5	2			
Openbare zedenschennis	Handelingen (exhibitionisme, enz.)	Vol.	13	7	12	13	5	6	4	13	10	7	8	
	Geschriften, afbeeldingen, voorwerpen	Vol.	2	2		2	3	1	1	2	1	2	1	
	Schunnigheden in het openbaar	Vol.									1			
	Exhibitionisme (nwSSW)	Vol.												3
	Extreem pornograf. of gewelddadige inhoud (nwSSW)	Vol.												2
	Niet nader bepaald	Vol.										1		
	Subtotaal		15	9	12	15	8	7	5	15	12	10	9	5
Voyeurisme	Observatie/opname van naaktheid of intimiteit	Vol.	2						2	4	1	5	1	
	Verspreiding opname naaktheid of intimiteit	Vol.						3	1	3	7	3	5	
		Pog.						4						
Subtotaal		2					7	3	7	8	8	6		
Voyeurisme via technisch/ander hulpmiddel (nwSSW)	Slachtoffer 16j - 18j	Vol.												1
	Slachtoffer meerderjarig	Vol.												2
Subtotaal														3
Verspreiding van seksueel getinte inhoud (nwSSW)	Slachtoffer <16j	Vol.												4
Subtotaal														4
Versprei. seks. inhoud kwaad opzet/winst (nwSSW)	Slachtoffer <16j	Vol.											1	2
	Slachtoffer 16j - 18j	Vol.												1
	Slachtoffer meerderjarig	Vol.											1	5
Subtotaal												2	8	
Grooming (contact via ICT met minderjarige < 16 j)	Vol.									3	1			
Subtotaal										3	1			
Grooming offline - zonder ICT (nwSSW)	Slachtoffer 16j - 18j	Vol.												1
Subtotaal														1
Grooming online - met ICT (nwSSW)	Slachtoffer <16j	Vol.												1
Subtotaal														1
Seks. uitbuiting minderjarigen-prostitutie (nwSSW)	Aanzetten plegen van ontucht/prostit. (nwSSW)	Vol.										1	2	4
Subtotaal												1	2	4



Zedenmisdrijven

			2000	2013	2014	2015	2016	2017	2018	2019	2020	2021	2022	2023
Beelden seksueel misbruik minderjarigen (nwSSW)	Productie/verspreid. beelden seks. misbr. (nwSSW)	Vol.											5	2
	Bezitten/verwerven beelden seks. misbruik (nwSSW)	Vol.											2	3
	Toegang tot beelden seks. misbruik (nwSSW)	Vol.												1
		Subtotaal											7	6
Totaal			35	47	55	74	56	62	61	86	75	89	78	67

Misdr. tegen andere morele waarden en gevoelens

			2000	2013	2014	2015	2016	2017	2018	2019	2020	2021	2022	2023
Belaging	Pesterij per telefoon (OLD)	Vol.	17											
		Vol.	8	84	103	93	78	86	70	76	96	85	101	108
	Subtotaal	25	84	103	93	78	86	70	76	96	85	101	108	
Grafschennis		Vol.	1					1	2			4		
		Subtotaal	1					1	2			4		
Schending van het beroepsgeheim		Vol.	2	2		1		2				1	2	
		Subtotaal	2	2		1		2				1	2	
Schending van de eer	Laster en eerroof	Vol.	6	17	16	15	15	13	17	22	21	15	20	23
	Lasterlijke aangifte	Vol.			2	2		2	1	2	1		1	1
	Lasterlijke aantijging	Vol.	3	4	1	2	2	5	1		1	2	2	2
		Pog.	1											
	Kwaadwillige ruchtbaarmaking	Vol.	1	2	3	1			1					3
	Beledigingen (Wanbedrijf)	Vol.	1	4	4	4	3	4	2	4	7	5	1	3
		Subtotaal	12	27	26	24	20	24	22	28	30	22	24	32
Persoonlijke levenssfeer	Heimelijke nachtelijke binnendringing	Vol.	2											
	Woonstschennis door particulier	Vol.	8	7	4	11	7	13	4	5	3	12	12	12
		Pog.											1	
	Schending van het briefgeheim	Vol.	2	1	5	2		2	2	3	3		1	2
		Subtotaal	12	8	9	13	7	15	6	8	6	12	14	14
Nachtlawaai		Vol.	13	29	19	16	27	6	4					1
		Subtotaal	13	29	19	16	27	6	4					1
Schenden van communicatie door particulier		Vol.			1	1	2			1	1	1		
		Subtotaal			1	1	2			1	1	1		



Misd. tegen andere morele waarden en gevoelens

		2000	2013	2014	2015	2016	2017	2018	2019	2020	2021	2022	2023
Misbruik zwakheden personen	Vol.				1	1	1		2	2	1		2
	Subtotaal				1	1	1		2	2	1		2
Privacy zeden: publicatie identiteit slachtoffer	Vol.									1	1		2
	Subtotaal									1	1		2
Cyberlokking (lokken van minderjarige via ICT)	Vol.					1				1		3	2
	Subtotaal					1				1		3	2
Aantrekken/gebruiken van kind of kwetsbaar persoon	Vol.							1					
	Subtotaal							1					
Bezetting andermans goed (kraken)	Binnendringen/bezetten/verblijven (niet bewoond)	Vol.							3	1			1
	Subtotaal								3	1			1
	Totaal	65	150	158	149	136	134	104	120	138	127	144	162

Misd. tegen het juridisch statuut van het kind

		2000	2013	2014	2015	2016	2017	2018	2019	2020	2021	2022	2023
Niet-afgeven van kinderen	Door de ouders	1	1	1			2		3				1
	Door persoon ermee belast				1								
	Subtotaal	1	1	1	1		2		3				1
Niet aangifte van een geboorte	Vol.						1						
	Subtotaal						1						
	Totaal	1	1	1	1		3		3				1

Diefstal en afpersing

		2000	2013	2014	2015	2016	2017	2018	2019	2020	2021	2022	2023
Diefstal met vzo	Met geweld	40	19	20	23	15	19	18	18	15	9	9	9
	Pog.	8	5	3	8	2	1	3	4		5		4
	Zonder geweld	644	595	586	526	547	587	474	466	328	324	360	338
	Pog.	246	303	350	307	335	292	253	252	201	183	223	218
	Subtotaal	938	922	959	864	899	899	748	740	544	521	592	569



Diefstal en afpersing

		2000	2013	2014	2015	2016	2017	2018	2019	2020	2021	2022	2023	
Diefstal zonder vzo	Met geweld	Vol.	8	6	9	12	7	6	7	6	5	2	3	6
		Pog.		5		1	1	1			2			
	Zonder geweld, Zakkenrollerij	Vol.	76	93	83	50	77	74	43	36	24	13	17	21
		Pog.			1	3		1						1
	Zonder geweld, Gebruiksdiefstal	Vol.	3	1	1	1	2	1	1		1			
	Zonder geweld, Huisdiefstal	Vol.	14	21	27	25	30	23	28	34	21	16	37	27
		Pog.			1		1	2	2					
	Zonder geweld	Vol.	1.019	869	766	730	699	677	635	474	354	421	549	530
		Pog.	32	18	24	9	19	27	16	19	10	14	16	28
	Subtotaal		1.152	1.013	912	831	836	812	732	569	417	466	622	613
Diefstal niet nader bepaald	Vol.	297	7	5	7	6	4	8	5	1	2	1		
	Pog.	128	1										1	
	Subtotaal	425	8	5	7	6	4	8	5	1	2	1	1	
Afpersing	Vol.	4	6	7	4	2	4	9	16	14	9	12	13	
	Pog.	3	3	1	5	1		8	2	6	3	6	4	
	Subtotaal	7	9	8	9	3	4	17	18	20	12	18	17	
Moeskoperij	Vol.	1												
	Subtotaal	1												
Totaal		2.523	1.952	1.884	1.711	1.744	1.719	1.505	1.332	982	1.001	1.233	1.200	

Bedrog

		2000	2013	2014	2015	2016	2017	2018	2019	2020	2021	2022	2023	
Witwassen	Vol.		5	6		7	3	28	50	93	89	50	40	
	Pog.							2	3	1	5	1	1	
	Subtotaal		5	6		7	3	30	53	94	94	51	41	
Heling	Gewone heling	Vol.	7	5	4	3	4	5	1	2	7	2	3	2
		Pog.				1							1	
	Gekwalificeerde heling	Vol.	2											
	Niet nader bepaald	Vol.				1								
Subtotaal		9	5	4	5	4	5	1	2	7	2	4	2	



Bedrog

				2000	2013	2014	2015	2016	2017	2018	2019	2020	2021	2022	2023
Flessentrekkerij	Brandstof / smeerolie	Vol.	15	6	3	3	1	3	3	2			1	1	
	Dranken en spijzen	Vol.			3		3	3	3	2	1		3	3	
	Huurrijtuig	Vol.	2	5	7	4	4	8	6	9	8	6	6	5	
	Logies	Vol.		1			4		1						
	Niet nader bepaald	Vol.	1			1									
	Subtotaal		18	12	13	8	12	14	13	13	9	6	10	9	
Verduistering en bedrieglijke vernietiging	Bedrieglijke verberging	Vol.	21	14	15	18	10	13	6	14	23	25	16	8	
	Van geld, papieren, enz.	Vol.		3	1	1	1	1	3	2	2				
	Van in beslag genomen voorwerpen	Vol.		3						1			1		
	Van roerende goederen van echtgenoten	Vol.	1												
	Van nalatenschap	Vol.		1		1							2		
	Niet nader bepaald	Vol.	34	2	3				2	2		2		1	
	Subtotaal		56	23	19	20	11	14	11	19	25	29	17	9	
Oplichting	Internetfraude	Vol.		59	76	63	62	75	148	155	390	289	224	251	
		Pog.		31	14	37	30	22	34	30	36	19	18	12	
	Oplichting zonder internet	Vol.		29	41	39	44	52	55	61	69	20	75	66	
		Pog.		7	7	1	6	5	7	14	11	2	11	9	
	Niet nader bepaald	Vol.	31												
	Pog.	11													
	Subtotaal		42	126	138	140	142	154	244	260	506	330	328	338	
Bedriegerij	Verkochte waren / geleverd werk	Vol.	6	1								2			
	Munten	Vol.				1									
	Frauduleuze overdracht van wissels	Vol.									1				
	Frauduleuze overdracht van facturen	Vol.					1					1			
	Niet nader bepaald	Vol.			1	1									
	Subtotaal		6	1	1	2	1				1	3			
Misbruik van vertrouwen en verwante misdr.	Misbruik van vertrouwen	Vol.	28	21	23	35	26	30	37	48	34	38	43	29	
		Pog.								1				1	
	Misbruik van zwakheden	Vol.	6			1	3	1	1	2	1		4	1	
		Pog.						1							
	Subtotaal	34	21	23	36	29	32	38	51	35	38	47	31		
Misbruik van maatschappelijk vermogen	Door vennootschappen	Vol.				2		2			1		1		
	Niet nader bepaald	Vol.			1							1			
	Andere	Vol.				1	1			2	1	1	1		
	Subtotaal			1	3	3	1	2		3	2	2	1		

**Bedrog**

			2000	2013	2014	2015	2016	2017	2018	2019	2020	2021	2022	2023	
Misd. ivm insolventie	Door de curator	Vol.						1							
	Door derden	Vol.						2			6		1		
	Door de schuldenaar	Vol.		6	4	8	5	2	3	5	1	5	2	3	
		Vol.	1	1		1	1	1						6	3
	Niet nader bepaald	Pog.				1									
Subtotaal			1	7	4	9	7	6	3	5	7	5	9	6	
Bedrieglijk onvermogen			Vol.											1	
Subtotaal														1	
Ongedekte cheques			Vol.		1			1							
			Pog.												
Subtotaal			15		1			1							
Totaal			181	200	210	220	216	230	342	403	687	509	468	438	

Beschadigen van eigendom

			2000	2013	2014	2015	2016	2017	2018	2019	2020	2021	2022	2023	
Opzettelijke brandstichting	In een bewoonde plaats (bij dag)	Vol.	1		1	1	1	1					1		
	In een bewoonde plaats (bij nacht)	Vol.			2	1	2	1	1	3	1	1			
		Pog.			1									1	
	in een bewoonde plaats (onbepaald tijdstip)	Vol.		1											
	In een andere plaats (bij dag)	Vol.	2	7	6	2	1	8	4	3	4	4	2	2	4
		Pog.										1			
	In een andere plaats (bij nacht)	Vol.	2	1	4	1	4	7	10	5	1	3	3	2	
		Pog.	2												
	In een andere plaats (onbepaald tijdstip)	Vol.	1	1	2	1	3	4	3	2	2	2	1		
Pog.				1		1								1	
Niet nader bepaald	Vol.	6	1												
	Pog.	1													
Subtotaal			15	11	17	6	12	21	18	13	9	7	6	5	
Opzettelijke vernieling door ontploffing	In een andere plaats (bij dag)	Vol.									1				
	In een andere plaats (bij nacht)	Vol.											1		
	Subtotaal										1		1		
Onopzettelijke brandstichting			Vol.	21	18	23	23	22	22	24	21	28	26	29	26
Subtotaal			21	18	23	23	22	22	24	21	28	26	29	26	

Beschadigen van eigendom

			2000	2013	2014	2015	2016	2017	2018	2019	2020	2021	2022	2023	
Vernieling, onbruikbaarmaking, beschadiging	Met vzo	Vol.	16	4	1		7	5	1	2		4		1	
	Vernieling van landbouwgoederen	Vol.	2					1			1				
	Niet nader bepaald	Vol.	116				1								
		Pog.	2												
Subtotaal			136	4	1		8	6	1	2	1	4		1	
Vandalisme	Op voertuigen	Vol.	139	253	197	169	150	167	149	80	38	36	40	49	
		Pog.	1												
	Op andere roerende goederen	Vol.	61	39	43	22	33	35	27	13	5	5	4	14	
	Graffiti	Vol.		49	5	6	8	4	7	2	1		3	1	
	Andere vernielingen op onroerende goederen	Vol.	101	133	101	86	101	129	84	25	15	18	14	23	
Beschadiging van afsluiting	Vol.	21	6	3	4	2	1	7	4		1				
Subtotaal			323	480	349	287	294	336	274	124	59	60	61	87	
Totaal			495	513	390	316	336	385	317	160	98	97	97	119	

Misdr. tegen de veiligheid van de staat

			2000	2013	2014	2015	2016	2017	2018	2019	2020	2021	2022	2023
Koning en regering		Vol.	1											
		Subtotaal	1											
Terrorisme	Terroristische groep	Vol.		1										
		Vol.												
	Verspreiden boodschap die aanzet tot terrorisme	Pog.					1							1
Subtotaal				1				1						1
Totaal			1	1				1						1

Misdr. tegen de openbare veiligheid

			2000	2013	2014	2015	2016	2017	2018	2019	2020	2021	2022	2023
Criminele organisatie		Vol.		1	2	1	2	3		6	5	7	1	5
		Subtotaal		1	2	1	2	3		6	5	7	1	5
Vereniging van misdadigers		Vol.	2	16	20	23	19	15	12	13	20	15	24	20
		Pog.		1										
	Subtotaal			2	17	20	23	19	15	12	13	20	15	24



Misd. tegen de openbare veiligheid

			2000	2013	2014	2015	2016	2017	2018	2019	2020	2021	2022	2023
Ontvluchting van gevangenen	Gekwalificeerde ontvluchting	Vol.						1						
	Niet teruggekeerd uit verlof	Vol.		1				1						
	Niet naleving elektronisch toezicht	Vol.			1	2	1	1	1	1	4	3	3	6
	Niet nader bepaald	Vol.	1	2	1									
		Subtotaal	1	3	2	2	3	1	1	1	4	3	3	6
Bedreigingen	Bedreiging met een aanslag	Vol.	1	1		1	2				5	1		2
	Mondeling	Pog.	57	47	48	38	53	53	42	45	53	58	43	68
	Schriftelijk	Vol.	8	20	28	17	22	16	29	29	19	21	20	18
	Door gebaren, zinnebeelden	Vol.	18	18	24	22	18	13	30	19	20	35	21	28
	Bommelding	Vol.		3	3	2	1	2	2	1		2	1	3
	Niet nader bepaald	Vol.	11	1	1		1		1					2
		Subtotaal	97	89	105	79	96	86	104	94	97	117	87	119
		Totaal	100	107	130	105	119	107	117	114	126	142	115	150

Misd. tegen gezag van de overheid

			2000	2013	2014	2015	2016	2017	2018	2019	2020	2021	2022	2023
Geweld tegen overheidspersonen		Vol.				1	1			1				1
		Subtotaal				1	1			1				1
Weerspannigheid	Gewapende weerspannigheid	Pog.		2		1	1	2	1		1			
	Ongewapende weerspannigheid	Vol.	3	26	14	21	13	18	14	24	19	17	14	18
	Niet nader bepaald	Vol.	3	2		1		1						1
		Subtotaal	6	30	14	23	14	22	15	24	20	17	14	19
Smaad		Vol.	4	9	3	7	4	5	7	8	11	6	4	8
		Subtotaal	4	9	3	7	4	5	7	8	11	6	4	8
Weigering medewerking (informatica en telecom)		Vol.						1						
		Subtotaal						1						
Andere misdrijven	Zegelverbreking	Vol.			5		3	4	1	2				
	Drukwerk zonder verantwoordelijke uitgever	Vol.	1											
	Loterijen, speelhuizen en pandhuizen	Vol.										1		1
	Nijverheid, koophandel en openbare veilingen	Vol.						1						
		Subtotaal	1		5		3	5	1	2		1		1



Misd. tegen gezag van de overheid

		2000	2013	2014	2015	2016	2017	2018	2019	2020	2021	2022	2023
Totaal		11	39	22	31	22	33	23	35	31	24	18	29

Misd. tegen de openbare trouw

		2000	2013	2014	2015	2016	2017	2018	2019	2020	2021	2022	2023	
Totaal		11	39	22	31	22	33	23	35	31	24	18	29	
Misd. tegen de openbare trouw														
Valsheid in geschriften	Schriftvervalsing	Vol.	35	41	35	29	17	33	31	33	26	21	27	
	Gebruik van valse en vervalste geschriften	Vol.	11	11	6	6	11	19	6	8	8	8	4	
	Subtotaal		46	52	41	35	28	52	37	41	34	29	31	
Aanmatiging	Inmenging in openbare ambten	Vol.												
	Van ambten	Vol.	1	1		4		2	1	1	1	1		
	Van titels	Vol.			2						1			
	Van kledij, eretekens, enz.	Vol.			1			1						
	Van naam	Vol.	3	9	23	29	26	37	30	18	34	24	31	31
	Niet nader bepaald	Vol.											1	
Subtotaal		8	10	24	32	30	37	33	19	35	26	33	31	
Namaking / Vervalsing	Namaking	Vol.	4	4		1	1	1	3	2	4	4	2	
	Vervalsing	Vol.				2		3	2	1		2	6	
	Subtotaal		4	4		3	1	4	5	3	4	6	8	
Valse munt	Uitgifte	Vol.	2	2	3	5	5	4	2	2	4	4	2	
		Pog.						1			1			
	Niet nader bepaald	Vol.									1			
	Andere	Vol.	1	1					2		3			
Subtotaal		3	3	3	5	5	5	4	2	9	4	2		
Valsheid voor het gerecht	Valse getuigenis	Vol.			1		1							
	Valse verklaringen	Vol.	1			1	2	3	2			1		
	Valse eedaflegging	Vol.					1							
Subtotaal		1		1	1	4	3	2				1		
Totaal		67	64	83	77	74	75	97	67	81	73	73	72	





Misd. tegen de familie

		2000	2013	2014	2015	2016	2017	2018	2019	2020	2021	2022	2023
Familieverlating	Vol.	4		1	1		1	1	1				1
	Pog.	1											
	Subtotaal	5		1	1		1	1	1				1
Weigering recht op persoonlijk contact	Vol.	71	76	91	85	101	80	59	56	61	51	66	72
	Subtotaal	71	76	91	85	101	80	59	56	61	51	66	72
Niet betaling onderhoudsgeld	Vol.	12	6	5	5	1	2	2	8	4	1	1	2
	Pog.	1											
	Subtotaal	13	6	5	5	1	2	2	8	4	1	1	2
Gedwongen huwelijk	Vol.								1				
	Subtotaal								1				
Niet nader bepaald	Vol.	2											
	Subtotaal	2											
Totaal		91	82	97	91	102	83	62	66	65	52	67	75

Informatiecriminaliteit

		2000	2013	2014	2015	2016	2017	2018	2019	2020	2021	2022	2023
Hacking	Vol.		5	9	10	11	32	13	18	27	38	28	28
	Pog.										1	1	
	Subtotaal		5	9	10	11	32	13	18	27	39	29	28
Valsheid in informatica	Vol.		1	4	3	3	7	9	3	12	6	4	5
	Pog.					1				1			
	Subtotaal		1	4	3	4	7	9	3	13	6	4	5
Informatiebedrog	Vol.		48	53	51	62	87	78	64	132	188	219	251
	Pog.		2	4	5	7	5	10	3	7	11	17	7
	Subtotaal		50	57	56	69	92	88	67	139	199	236	258
Sabotage	Vol.		2	1	1		2		2	3	3	2	
	Subtotaal		2	1	1		2		2	3	3	2	
Totaal			58	71	70	84	133	110	90	182	247	271	291

Onwettige uitoefening van het openbaar gezag

2000	2013	2014	2015	2016	2017	2018	2019	2020	2021	2022	2023
------	------	------	------	------	------	------	------	------	------	------	------



Onwettige uitoefening van het openbaar gezag

		2000	2013	2014	2015	2016	2017	2018	2019	2020	2021	2022	2023
Aanmatiging van macht	Vol.	3											
	Subtotaal	3											
Publieke omkoping	Vol.					1					1		
	Subtotaal					1					1		
Samenspanning	Vol.					1							
	Subtotaal					1							
Woonstschennis door ambtenaar	Vol.	1		1									
	Subtotaal	1		1									
Daden van willekeur	Vol.											2	1
	Subtotaal											2	1
Misbruik van gezag	Vol.	1	1										
	Subtotaal	1	1										
	Totaal	5	1	1		2					1	2	1

Huisjesmelkerij

		2000	2013	2014	2015	2016	2017	2018	2019	2020	2021	2022	2023
Zonder vzo	Vol.						1	1					
	Subtotaal						1	1					
Met vzo	Vol.			1									
	Subtotaal			1									
	Totaal			1			1	1					

Mensenhandel

		2000	2013	2014	2015	2016	2017	2018	2019	2020	2021	2022	2023
Seksuele uitbuiting	Vol.		2	1			1	1	1				
	Subtotaal		2	1			1	1	1				
Economische uitbuiting	Vol.		1	1	2	2					1		
	Subtotaal		1	1	2	2					1		
Productie of verspreiding kinderporno	Vol.		2		1				1				
	Subtotaal		2		1				1				
	Totaal		5	2	3	2	1	1	2		1		



Andere inbreuken Strafwetboek

		2000	2013	2014	2015	2016	2017	2018	2019	2020	2021	2022	2023
	Vol.		2				1						
	Subtotaal		2				1						
	Totaal		2				1						

Overtreding Strafwetboek

		2000	2013	2014	2015	2016	2017	2018	2019	2020	2021	2022	2023
Beledigingen (Overtreding)	Vol.	8											
	Subtotaal	8											
Ombrenging van dieren (Overtreding)	Vol.	1											
	Pog.	1											
	Subtotaal	2											
Rondzwervende dieren	Vol.	1											
	Subtotaal	1											
Andere overtredingen SWB	Vol.	48										1	
	Pog.	1											
	Subtotaal	49										1	
	Totaal	60										1	

POLITIËLE CRIMINALITEITSSTATISTIEKEN

PLEEGPLAATS: POLITIEZONE

HEKLA

***Bijlage II: Detailrapport per misdrijfcategorie
Bijzondere Wetten***

**HEKLA****Inbreuk bijzondere wetgeving****Drugs**

			2000	2013	2014	2015	2016	2017	2018	2019	2020	2021	2022	2023	
Bezit		Vol.	41	137	109	102	103	126	102	96	148	149	135	131	
		Pog.		1											
		Subtotaal	41	138	109	102	103	126	102	96	148	149	135	131	
Gebruik	Gebruik in groep	Vol.	15												
	Individueel gebruik	Vol.	18												
	Gebruik vergemakkelijken	Vol.		8	1	6	2			2		1		1	
	Aanzetten tot gebruik	Vol.		2	2			1		1					
	Wanorde, schandaal of gevaar in openbare ruimte	Vol.				1	3	2		4	2	6	9	7	
	Niet nader bepaald	Vol.			1										
	Subtotaal	33	10	4	7	5	3		7	2	7	9	8		
In- en uitvoer		Vol.	13	14	6	4	2	2	2	5	6	4	2	2	
		Pog.											1		
		Subtotaal	13	14	6	4	2	2	2	5	6	4	3	2	
Fabricatie		Vol.		7	6	10	14	6	9	18	7	4	3	9	
		Subtotaal		7	6	10	14	6	9	18	7	4	3	9	
Handel		Vol.	7	31	15	14	21	31	18	19	48	32	25	27	
		Pog.		1		1	1								1
		Subtotaal	7	32	15	15	22	31	18	19	48	32	25	28	
Andere		Vol.		4	1		6		2	1	3	2	2	2	
		Subtotaal		4	1		6		2	1	3	2	2	2	
Totaal			94	205	141	138	152	168	133	146	214	198	177	180	


Vreemdelingenwetgeving

			2000	2013	2014	2015	2016	2017	2018	2019	2020	2021	2022	2023
Illegale transmigratie	Schijnhuwelijk zonder beloning/dwang	Vol.		7	3	4	2	1	5	9	4	8	4	8
		Pog.							1					
	Schijn-wettelijk samenwonen zonder beloning/dwang	Vol.				2	1	2	1	6	2	1	2	5
		Pog.					1							
	Toegang tot het grondgebied	Vol.	1	10	12	9	10	5	23	7	14	14	12	12
	Verblijf	Vol.	7	32	49	47	57	67	44	33	60	52	56	62
	Verwijdering	Vol.	3				1							
	Niet dragen van identiteits- of reisdocumenten	Vol.		5	1	1	1	1	1				2	
	Inschrijving in vreemdelingenregister	Vol.	2	2	3	3	9	12	3	6	7	1		7
Schijnerkenning zonder beloning/dwang	Vol.								1	4	1		4	1
	Subtotaal		13	56	68	66	82	88	79	65	88	78	78	95
Schijnhuwelijk met beloning/dwang	Zich laten belonen	Vol.				1								
	Subtotaal					1								
Schijn-wettelijk samenwonen met beloning/dwang	Zich laten belonen	Vol.			1									2
	Subtotaal				1									2
Mensensmokkel		Vol.			1		3	7	4	4	2	9	2	
		Pog.										1		
	Subtotaal				1		3	7	4	4	2	10	2	
Mensenhandel		Vol.	1											
	Subtotaal		1											
Hulp bij illegaal verblijf		Vol.		1	2	1	1	1		2	4		1	
	Subtotaal			1	2	1	1	1		2	4		1	
Niet nader bepaald		Vol.	1											
	Subtotaal		1											
Andere		Vol.	1	1				1	1					
	Subtotaal		1	1				1	1					
	Totaal		16	58	72	68	86	97	84	71	94	88	81	97



Milieu

			2000	2013	2014	2015	2016	2017	2018	2019	2020	2021	2022	2023
Afvallstoffen	Afvaltransport	Vol.		1			1							
	Afval door beroepspersoon	Vol.		2	5		3	2	5	2		4		1
	Afval door particulier	Vol.		3	5	2	27	14	19	10	12	11	1	2
	Afval door onbepaald persoon	Vol.	22											
	Afval: vergunning/erkenning	Vol.			2		1			1				1
	Niet nader bepaald	Vol.	2											
	Subtotaal		24	6	12	2	32	16	24	13	12	15	1	4
Vuurwerk		Vol.										1		
	Subtotaal											1		
Andere dan afval	Stedenbouw	Vol.	10	4	14	9	13	5	8	6	7	4	1	3
	Milieuvergunning	Vol.			3	1	2		1					
	Geluidshinder	Vol.	4		1	2	10	5						
	Waterverontreiniging	Vol.	4	2	1				1		3	4	3	1
	Luchtverontreiniging	Vol.					2							
	Bodemverontreiniging	Vol.								2		1		
	Niet nader bepaald	Vol.								1				
	Andere leefmilieuhinder	Vol.	5			1			2		3			
	Subtotaal		23	6	19	13	25	12	12	9	13	9	4	4
Biodiversiteit / Fauna en flora	Handel en bezit: CITES-wetgeving	Vol.								2				
	Dierenwelzijn	Vol.	3	3	10	1	3	3	6	5	7	7	4	4
		Pog.										1		
	Natuurbescherming	Vol.	3	1	1		1			1		1		
	Vergunning / erkenning dieren	Vol.			2	1	1		1					
	Vernietiging van dieren	Vol.			2	1	1	1	1	1	2		1	1
	Pog.							1	1	1				
	Subtotaal		6	4	15	3	6	5	9	11	7	10	5	6
Niet nader bepaald		Vol.	6											
	Subtotaal		6											
	Totaal		59	16	46	18	63	33	45	33	32	35	10	14



Wapens en springstoffen

			2000	2013	2014	2015	2016	2017	2018	2019	2020	2021	2022	2023
Illegaal bezit	Vuurwapen	Vol.	1	14	6	9	5	3	2	16	4	6	2	4
	Blank wapen of niet-vuurwapen	Vol.		14	16	14	12	15	13	20	11	11	17	9
	Munitie	Vol.		2	1	1			2	3	1	4	1	
	Onderdelen/toebehoren	Vol.								1		1		1
	Niet nader bepaald	Vol.	5											
	Subtotaal		6	30	23	24	17	18	17	40	16	22	20	14
Illegale dracht / vervoer	Vuurwapen	Vol.			1	1		1	2	2	3	2		
	Blank wapen of niet-vuurwapen	Vol.		33	22	27	36	13	15	13	19	11	8	14
	Munitie	Vol.			1				1					
	Onderdelen/toebehoren	Vol.				1								
	Niet nader bepaald	Vol.	16				2		1		1			
	Subtotaal		16	33	24	29	38	14	19	15	23	13	8	14
Illegale handel	Vuurwapen	Vol.		1		1			1	3	1			1
	Blank wapen of niet-vuurwapen	Vol.					1						1	
	Niet nader bepaald	Vol.	2					1						
	Subtotaal		2	1		1	1	1	1	3	1		1	1
Springstoffen		Vol.	2									1		
	Subtotaal		2									1		
Collectief onderricht		Vol.												2
	Subtotaal													2
Andere	Documenten	Vol.		1	1							1		1
	Serienummer	Vol.									1			
	Verkoop per postorder/internet van vuurwapen	Vol.						1						
	Verkoop per postorder/internet van ander wapen	Vol.				1						2		
	Veiligheidsmaatregelen	Vol.										1		
	Opslag	Vol.								1		3		1
	Nalaten aangifte diefstal of verlies	Vol.				1								
	Invoer / uitvoer / doorvoer voor militair gebruik	Vol.						1			1			
	Niet nader bepaald	Vol.	8											
	Subtotaal		8	1	1	1	1	2		1	2	7		2
	Totaal		34	65	48	55	57	35	37	59	42	43	29	33



Bescherming personen

			2000	2013	2014	2015	2016	2017	2018	2019	2020	2021	2022	2023
Discriminatie	Racisme en xenofobie	Vol.	3	2	1	2	2	1	3	3	2		4	4
	Op grond van seksuele geaardheid (homofobie)	Vol.		1				1	1					
	Op grond van geloof of levensbeschouwing	Vol.											1	
	Andere discriminatie	Vol.									1			2
		Subtotaal	3	3	1	2	2	2	4	3	3		5	6
Auteursrechten		Vol.	1				2							
		Subtotaal	1				2							
Bescherming privé-leven		Vol.	19	2	1	1	3	1	3	2			2	1
		Subtotaal	19	2	1	1	3	1	3	2			2	1
Bewakingscamera's		Vol.				2					1	1		1
		Subtotaal				2					1	1		1
Portretrecht		Vol.		2		1				1	1	2	4	6
		Subtotaal		2		1				1	1	2	4	6
Tijdelijk huisverbod		Vol.						1		1			1	
		Subtotaal						1		1			1	
Bescherming persoonsgegevens		Vol.												1
		Subtotaal												1
Andere		Vol.	1									1		
		Subtotaal	1									1		
		Totaal	24	7	2	6	7	4	7	7	5	4	12	15



Hormonen en doping

		2000	2013	2014	2015	2016	2017	2018	2019	2020	2021	2022	2023
Bezit	Vol.		2	4		3		1	5	4		2	
	Pog.				1								
	Subtotaal		2	4	1	3		1	5	4		2	
Gebruik	Vol.	2											
	Subtotaal	2											
Aanmaak en distributie	Vol.							1					
	Subtotaal							1					
Totaal		2	2	4	1	3		2	5	4		2	

Private veiligheid

		2000	2013	2014	2015	2016	2017	2018	2019	2020	2021	2022	2023
Bewaking- / beveiligingsfirma's	Vol.	2	2			1	1		2		1		1
	Subtotaal	2	2			1	1		2		1		1
Totaal		2	2			1	1		2		1		1

Jeugdbescherming

		2000	2013	2014	2015	2016	2017	2018	2019	2020	2021	2022	2023
Wet op de leerplicht	Vol.	1	6	2	10	7	5	3	6	3	6	5	3
	Subtotaal	1	6	2	10	7	5	3	6	3	6	5	3
Wet op de jeugdbescherming	Vol.	7	62	57	75	75	88	94	79	105	111	86	111
	Subtotaal	7	62	57	75	75	88	94	79	105	111	86	111
Niet nader bepaald	Vol.											1	
	Subtotaal											1	
Totaal		8	68	59	85	82	93	97	85	108	117	92	114



Sociaal strafwetboek

		2000	2013	2014	2015	2016	2017	2018	2019	2020	2021	2022	2023
Belaging op het werk	Vol.		1	2	1	2	2		3	4	1	1	5
	Subtotaal		1	2	1	2	2		3	4	1	1	5
Loon en andere vermogensrechtelijke voordelen	Vol.				1			1				1	
	Subtotaal				1			1				1	
Illegale arbeid	Vol.				1			2					
	Subtotaal				1			2					
Sociale fraude inzake bijdragen (zwartwerk)	Vol.		3	1	3	2	1	6	2	6	1	3	8
	Subtotaal		3	1	3	2	1	6	2	6	1	3	8
Sociale documenten	Vol.				1				2				
	Subtotaal				1				2				
Misdr. tegen openbare trouw in sociaal strafrecht	Vol.		5	1	1	3	3	2	1	1		1	2
	Subtotaal		5	1	1	3	3	2	1	1		1	2
Oplichting in sociaal strafrecht	Vol.					5		1	4		3	2	1
	Pog.					1							
	Subtotaal					6		1	4		3	2	1
Andere	Vol.		2					1		2		1	
	Subtotaal		2					1		2		1	
	Totaal		11	4	8	13	6	13	12	13	5	9	16

Dronkenschap en alcohol

		2000	2013	2014	2015	2016	2017	2018	2019	2020	2021	2022	2023
Openbare dronkenschap	Vol.	13	70	56	64	63	88	78	91	67	86	79	65
	Subtotaal	13	70	56	64	63	88	78	91	67	86	79	65
Andere	Vol.	1											
	Subtotaal	1											
	Totaal	14	70	56	64	63	88	78	91	67	86	79	65

Kieswetgeving

		2000	2013	2014	2015	2016	2017	2018	2019	2020	2021	2022	2023
	Vol.	2											
	Subtotaal	2											
	Totaal	2											



Bevolkingsregister

		2000	2013	2014	2015	2016	2017	2018	2019	2020	2021	2022	2023
	Vol.	51	128	117	100	112	129	107	90	84	97	93	106
	Pog.	12											
	Subtotaal	63	128	117	100	112	129	107	90	84	97	93	106
	Totaal	63	128	117	100	112	129	107	90	84	97	93	106

Identiteitskaart

		2000	2013	2014	2015	2016	2017	2018	2019	2020	2021	2022	2023
Niet in bezit	Vol.	7	7	5		4	4	2	4	11	2	2	2
	Subtotaal	7	7	5		4	4	2	4	11	2	2	2
Weigeren te vertonen	Vol.	2		1					1	2	1		1
	Subtotaal	2		1					1	2	1		1
Niet nader bepaald	Vol.		8	1	2	1		2	1				
	Pog.			1									
	Subtotaal		8	2	2	1		2	1				
Andere	Vol.	1		3		1							
	Subtotaal	1		3		1							
	Totaal	10	15	11	2	6	4	4	6	13	3	2	3



Volksgezondheid

		2000	2013	2014	2015	2016	2017	2018	2019	2020	2021	2022	2023
Beoefening geneeskunst, verpleegkunde, enz.	Vol.								2				
	Subtotaal								2				
Gezondheidsbeleid	Vol.									233	1		
	Subtotaal									233	1		
Rookverbod	Vol.						2						
	Subtotaal						2						
Verplichte inenting	Vol.										1		
	Subtotaal										1		
Wetgeving geneesmiddelen	Vol.				1	1	1	1			1		
	Subtotaal				1	1	1	1			1		
Tabaksverkoop	Vol.		1								1		
	Subtotaal		1								1		
Voedingswaren	Vol.	1			1		1	1			1		
	Subtotaal	1			1		1	1			1		
Weigering of verzuim naleving maatregelen	Vol.									151	185	3	
	Subtotaal									151	185	3	
Tabaksproducten	Vol.										1		
	Subtotaal										1		
Niet nader bepaald	Vol.			1						4			
	Subtotaal			1						4			
Andere	Vol.									9	4	1	1
	Subtotaal									9	4	1	1
	Totaal	1	1	2	1	4	2	3	397	195	4	1	



Arbeid

		2000	2013	2014	2015	2016	2017	2018	2019	2020	2021	2022	2023
Algemeen reglement arbeidsbescherming	Vol.						1			1			
	Subtotaal						1			1			
Ambulante handel	Vol.	3	3		4	7	3	4	6		3		2
	Subtotaal	3	3		4	7	3	4	6		3		2
Inbreuk maatregel beroepsverbod	Vol.				1					2			
	Subtotaal				1					2			
Sociale fraude inzake bijdragen (zwartwerk)	Vol.	1					1	1				2	1
	Subtotaal	1					1	1				2	1
Toegang uitoefenen beroep	Vol.				1								
	Subtotaal				1								
Verplichte wekelijkse rustdag	Vol.		8	7									1
	Subtotaal		8	7									1
	Totaal	4	11	7	6	7	5	5	6	3	3	2	4

Bescherming van de openbare inkomsten

		2000	2013	2014	2015	2016	2017	2018	2019	2020	2021	2022	2023
Douane en accijnzen	Vol.				1	1					2	1	
	Subtotaal				1	1					2	1	
Verkeersbelasting / BIV	Vol.			1		1	2				3	10	8
	Subtotaal			1		1	2				3	10	8
Sociale fraude inzake uitkeringen	Vol.	1	1		1	1				2			
	Subtotaal	1	1		1	1				2			
BTW-fraude	Vol.			1	1					3			
	Subtotaal			1	1					3			
Fiscale fraude - inkomstenbelastingen	Vol.		3	1	1	2	1		1		1		
	Subtotaal		3	1	1	2	1		1		1		
Niet nader bepaald	Vol.	1	4	2	1	2	1	2		4	1	1	
	Subtotaal	1	4	2	1	2	1	2		4	1	1	
	Totaal	2	8	5	5	7	4	2	1	9	7	12	8



Economische wetgeving

		2000	2013	2014	2015	2016	2017	2018	2019	2020	2021	2022	2023
Vennootschappen	Vol.			1		1	4	3	3			4	1
	Pog.	1											
	Subtotaal	1		1		1	4	3	3			4	1
Toegang / organisatie economie	Vol.												2
	Subtotaal												2
Namaak van intellectuele eigendomsrechten	Vol.					1			1	1			4
	Subtotaal					1			1	1			4
Andere	Vol.	1			4	2	2			1			
	Subtotaal	1			4	2	2			1			
	Totaal	2		1		5	7	5	4	2		4	7

Handelspraktijken

		2000	2013	2014	2015	2016	2017	2018	2019	2020	2021	2022	2023
Marktpraktijken en consumentenbescherming	Vol.	3	1	1	1	1			1				
	Subtotaal	3	1	1	1	1			1				
Handelsregister	Vol.	1	2		1				1	2	2	2	
	Subtotaal	1	2		1				1	2	2	2	
Andere	Vol.	1	10	4	2			1		1		1	1
	Subtotaal	1	10	4	2			1		1		1	1
	Totaal	5	13	5	4	1		1	2	3	2	3	1


Andere bijzondere wetten

		2000	2013	2014	2015	2016	2017	2018	2019	2020	2021	2022	2023
Vervoer	Vol.	6	2	1		1					1		
	Subtotaal	6	2	1		1					1		
Misdr. in de audiovisuele sector	Vol.	6											
	Subtotaal	6											
Energie	Vol.						1						
	Subtotaal						1						
Aanzetten tot bepaalde misdaden	Vol.				1								
	Subtotaal				1								
Onopzettelijke beschadiging kabels telecomnetwerk	Vol.			9	12	14	19	21	15	35	32	76	122
	Subtotaal			9	12	14	19	21	15	35	32	76	122
Inbreuken Wet politie spoorwegen	Vol.						2	2			1		3
	Subtotaal						2	2			1		3
Gerecht. reorganisatie/continuïteit ondernemingen	Vol.											1	
	Subtotaal											1	
Elektronische communicatiemiddelen	Vol.									1	2	1	
	Subtotaal									1	2	1	
Andere	Vol.	11	2				1	2	1			1	1
	Subtotaal	11	2				1	2	1			1	1
	Totaal	23	4	10	13	15	23	25	16	36	36	79	126

POLITIËLE CRIMINALITEITSSTATISTIEKEN

PLEEGPLAATS: POLITIEZONE

HEKLA

***Bijlage III: Detailrapport
Criminele Figuren / Fenomenen***



HEKLA

CF Diefstal vervoermiddel

		2000	2013	2014	2015	2016	2017	2018	2019	2020	2021	2022	2023
Autodiefstal	Vol.	130	25	33	33	37	22	23	21	19	11	13	16
	Pog.	20	1	5			1	1		1	1		1
	Totaal	150	26	38	33	37	23	24	21	20	12	13	17
Motodiefstal	Vol.	4	6	3	4		5	2	4	2	2	1	1
	Pog.	1	1										
	Totaal	5	7	3	4		5	2	4	2	2	1	1
Carjacking	Vol.	3	1		3	1				2	1		
	Pog.	1		1									
	Totaal	4	1	1	3	1				2	1		
Homejacking	Vol.	7		1					1				
	Totaal	7		1					1				
Garagediefstal	Vol.	27		5	1	1	5	3	3				
	Pog.		2										
	Totaal	27	2	5	1	1	5	3	3				
Bromfietsdiefstal	Vol.	35	18	12	17	11	17	14	11	6	7	10	15
	Pog.		2	1					1	1		1	
	Totaal	35	20	13	17	11	17	14	12	7	7	11	15
Fietsdiefstal	Vol.	423	368	294	328	269	284	273	156	141	158	209	182
	Pog.	2		3	1	1	2	2	1	3		1	7
	Totaal	425	368	297	329	270	286	275	157	144	158	210	189



CF Inbraak

		2000	2013	2014	2015	2016	2017	2018	2019	2020	2021	2022	2023
Woninginbraak	Vol.	461	288	260	217	197	221	227	228	150	153	187	200
	Pog.	277	204	235	208	212	164	174	171	142	134	165	171
	Totaal	738	492	495	425	409	385	401	399	292	287	352	371
Inbraak in bedrijf of handelszaak	Vol.	88	71	84	79	50	57	68	44	27	24	25	26
	Pog.	31	32	52	32	33	38	19	23	15	14	16	15
	Totaal	119	103	136	111	83	95	87	67	42	38	41	41
Inbraak in openbare of overheidsinstelling	Vol.	29	53	45	34	49	40	38	16	15	11	11	16
	Pog.	9	20	14	16	28	34	21	10	10	9	9	8
	Totaal	38	73	59	50	77	74	59	26	25	20	20	24
Ramkraak	Vol.			3	1								
	Pog.			1			1	1					
	Totaal			4	1		1	1					
Inbraak in gebouw (totaal)	Vol.	574	412	387	329	296	318	333	287	192	188	223	242
	Pog.	310	256	298	254	273	236	214	203	167	157	190	194
	Totaal	884	668	685	583	569	554	547	490	359	345	413	436

CF Diefstal andere

		2000	2013	2014	2015	2016	2017	2018	2019	2020	2021	2022	2023
Diefstal gewapenderhand	Vol.	36	9	11	15	8	9	6	8	11	2	3	3
	Pog.	11	2	2	3	1		4	4	1	2		2
	Totaal	47	11	13	18	9	9	10	12	12	4	3	5
Diefstal met geweld zonder wapen	Vol.	38	23	26	29	18	22	31	29	25	18	21	27
	Pog.	9	11	2	11	4	2	7	3	9	6	6	5
	Totaal	47	34	28	40	22	24	38	32	34	24	27	32
Diefstal uit of aan voertuig	Vol.	281	170	223	207	245	267	156	196	109	115	121	97
	Pog.	43	24	36	33	56	56	29	41	25	31	34	31
	Totaal	324	194	259	240	301	323	185	237	134	146	155	128



CF Diefstal andere

			2000	2013	2014	2015	2016	2017	2018	2019	2020	2021	2022	2023
Sacjacking uit auto	Vol.												2	
	Totaal												2	
Diefstal van wapens en explosieven	Vol.	11	6	9	6	2	2	2	7	5	4	4	1	3
	Totaal	11	6	9	6	2	2	2	7	5	4	4	1	3
Steaming	Vol.		2	1	3					1	1			
	Pog.				1							1		
Totaal			2	1	4					1	1	1		
Handtasroof	Vol.	4	3	4			2			2	2			2
	Pog.		3											
Totaal	4	6	4			2				2	2			2
Grijpdiefstal	Vol.	19	9	6	5	3	12	8	10	4	8	9	9	8
	Pog.		5								1			1
Totaal	19	14	6	5	3	12	8	10	4	9	9	9	9	
Zakkenrollerij	Vol.	104	94	83	50	81	78	44	38	26	15	17	17	21
	Pog.	1		1	3		1							2
Totaal	105	94	84	53	81	79	44	38	26	15	17	17	23	
Winkeldiefstal	Vol.	52	76	64	46	65	51	48	46	41	45	58	58	62
	Pog.	4	5	2	1	3	3	2	2	2	3			1
Totaal	56	81	66	47	68	54	50	48	43	48	48	58	63	
Diefstal met list	Vol.	20	27	19	24	28	18	16	13	23	15	18	18	35
	Pog.	4	5	2	4	3	1	4	4	3		2	2	1
Totaal	24	32	21	28	31	19	20	17	17	26	15	20	20	36
Metaaldiefstal	Vol.	6	16	5	11	2		8	3	3	4	4	4	7
	Pog.	1												
Totaal	7	16	5	11	2		8	3	3	4	4	4	7	



CF Diefstal andere

		2000	2013	2014	2015	2016	2017	2018	2019	2020	2021	2022	2023
Werfdiefstal	Vol.	13	18	15	15	15	12	16	13	11	18	6	11
	Pog.	1	4	2		1		1		1	1	2	2
	Totaal	14	22	17	15	16	12	17	13	12	19	8	13
Home-invasie	Vol.				2		1	1	1				1
	Pog.												3
	Totaal				2		1	1	1				4
Dierendiefstal	Vol.		1	5	4	4	1		1	3	6	1	
	Pog.						1						
	Totaal		1	5	4	4	2		1	3	6	1	
Ladingdiefstal	Vol.		1	3	2	8	23	15	14	38	21	27	10
	Pog.				4	5	14	3	8	10	10	6	1
	Totaal		1	3	6	13	37	18	22	48	31	33	11



ICT-criminaliteit

		2000	2013	2014	2015	2016	2017	2018	2019	2020	2021	2022	2023
Betaalkaartfraude	Vol.	2	29	31	28	34	59	45	23	37	21	28	53
	Pog.	1			3		1	4	1				
	Totaal	3	29	31	31	34	60	49	24	37	21	28	53
Phishing	Vol.		4	1		1		6	4	27	80	79	91
	Pog.				1				1	4	4	8	3
	Totaal		4	1	1	1		6	5	31	84	87	94
Ransomware	Vol.						2			2	1	2	1
	Totaal						2			2	1	2	1
Shouldersurfing	Vol.		9	4	2	1	18	13	3	5	1		11
	Totaal		9	4	2	1	18	13	3	5	1		11
Skimming	Vol.		2		4	1	1	4	2	3	2	1	5
	Totaal		2		4	1	1	4	2	3	2	1	5



CF Andere

		2000	2013	2014	2015	2016	2017	2018	2019	2020	2021	2022	2023
Geweld tegen beroepen van algemeen belang	Vol.	1	6	8	7	5	7	4	8	2	8	11	8
	Totaal	1	6	8	7	5	7	4	8	2	8	11	8
Groepsverkrachting	Vol.			4		1	2	2	2	1	3		3
	Totaal			4		1	2	2	2	1	3		3
Graffiti	Vol.		49	5	6	8	4	7	2	2		3	1
	Totaal		49	5	6	8	4	7	2	2		3	1
Beschadiging van auto	Vol.	92	249	191	146	143	157	142	72	35	37	36	47
	Pog.	1											
	Totaal	93	249	191	146	143	157	142	72	35	37	36	47
Steekpartij	Vol.		3	2		4	1	3		2	3	3	2
	Pog.		2		2					2		1	
	Totaal		5	2	2	4	1	3		4	3	4	2

FE Intrafamiliaal geweld (IFG)

		2000	2013	2014	2015	2016	2017	2018	2019	2020	2021	2022	2023
IFG: fysiek, binnen het koppel	Vol.	21	102	101	101	106	109	92	104	112	88	120	122
	Pog.	1	1	4			1	2	1		1	1	2
	Totaal	22	103	105	101	106	110	94	105	112	89	121	124
IFG: fysiek, tegen afstammelingen	Vol.	3	24	13	20	32	38	34	35	36	39	34	37
	Pog.		1	1				1			1	1	1
	Totaal	3	25	14	20	32	38	35	35	36	40	35	38
IFG: fysiek, tegen andere leden	Vol.	27	28	32	19	23	21	20	28	30	34	26	31
	Pog.	1	1	1	1			1	1	1	1		1
	Totaal	28	29	33	20	23	21	21	29	31	35	26	32
IFG: seksueel, binnen het koppel	Vol.				1	3	1	4	2	1	2	2	2
	Totaal				1	3	1	4	2	1	2	2	2



FE Intrafamiliaal geweld (IFG)

		2000	2013	2014	2015	2016	2017	2018	2019	2020	2021	2022	2023
IFG: seksueel, tegen afstammelingen	Vol.		2	3	5	6	7	2	3	2	3	1	
	Totaal		2	3	5	6	7	2	3	2	3	1	
IFG: seksueel, tegen andere leden	Vol.			1	1	4	2	1		1	1		
	Totaal			1	1	4	2	1		1	1		
IFG: psychisch, binnen het koppel	Vol.	73	108	116	91	145	124	82	78	88	88	100	109
	Totaal	73	108	116	91	145	124	82	78	88	88	100	109
IFG: psychisch, tegen afstammelingen	Vol.		4	2		27	31	21	14	23	27	19	27
	Totaal		4	2		27	31	21	14	23	27	19	27
IFG: psychisch, tegen andere leden	Vol.		3	3	4	8	20	18	10	15	15	9	9
	Totaal		3	3	4	8	20	18	10	15	15	9	9
IFG: economisch, binnen het koppel	Vol.	2	7	7	3	12	11	8	4	5	6	4	
	Totaal	2	7	7	3	12	11	8	4	5	6	4	
IFG: economisch, tegen afstammelingen	Vol.			2		4	7	4	2	1	1	1	
	Totaal			2		4	7	4	2	1	1	1	
IFG: economisch, tegen andere leden	Vol.	22	7	7	7	5	7	9	15	5	3	7	3
	Pog.	4		1					1				
	Totaal	26	7	8	7	5	7	9	16	5	3	7	3

FE Hormonen en doping

		2000	2013	2014	2015	2016	2017	2018	2019	2020	2021	2022	2023
Humane doping	Vol.	1	3	5		4		2	5	4		2	
	Pog.				1								
	Totaal	1	3	5	1	4		2	5	4		2	
Illegale vetmesting	Vol.	2		1			1		2		3	3	
	Totaal	2		1			1		2		3	3	



FE Drugs

		2000	2013	2014	2015	2016	2017	2018	2019	2020	2021	2022	2023
Verkoop van cocaïne	Vol.		2	2	2	2	3	4	4	11	7	11	9
	Pog.		1										
	Totaal		3	2	2	2	3	4	4	11	7	11	9
Import-export van cocaïne	Vol.		1	1					1	1			1
	Pog.											1	
	Totaal		1	1					1	1		1	1
Productie van synthetische drugs	Vol.					1	1		3				1
	Totaal					1	1		3				1
Import-export van synthetische drugs	Vol.			1								1	
	Totaal			1								1	
Verkoop van synthetische drugs	Vol.		2	3	6	6	2	4	4	3	5	1	4
	Pog.					1							
	Totaal		2	3	6	7	2	4	4	3	5	1	4
Productie van cannabis (teelt)	Vol.		2	4	4	6	1	3	10	4	3		3
	Totaal		2	4	4	6	1	3	10	4	3		3
Import-export van cannabis in grote hoeve.	Vol.		1			1				1			
	Totaal		1			1				1			
Verkoop van cannabis in grote hoeveelheid	Vol.		1	1		2				2	2	1	1
	Totaal		1	1		2				2	2	1	1
Import-export van heroïne	Vol.				1			1					
	Totaal				1			1					
Verkoop-handel van heroïne	Vol.						1	1				1	
	Pog.		1										
	Totaal		1				1	1				1	



FE Wapenzwandel

		2000	2013	2014	2015	2016	2017	2018	2019	2020	2021	2022	2023
Handel en productie van vuurwapen	Vol.	1	1		1		3	1	2	2			1
	Totaal	1	1		1		3	1	2	2			1

		2000	2013	2014	2015	2016	2017	2018	2019	2020	2021	2022	2023
Handel en productie van niet-vuurwapen	Vol.					2					1	1	
	Totaal					2					1	1	

FE Mensenhandel

		2000	2013	2014	2015	2016	2017	2018	2019	2020	2021	2022	2023
Mensenhandel - economische uitbuiting	Vol.		1	1	2	2					1		
	Totaal		1	1	2	2					1		

		2000	2013	2014	2015	2016	2017	2018	2019	2020	2021	2022	2023
Mensenhandel - seksuele uitbuiting	Vol.		7	2	3	2	2	4	7	2	1	2	4
	Totaal		7	2	3	2	2	4	7	2	1	2	4

FE Geweld in de publieke ruimte

		2000	2013	2014	2015	2016	2017	2018	2019	2020	2021	2022	2023
Fysiek geweld (openbaar vervoer)	Vol.	2	2	1		2	2	1	3	1	3	3	3
	Pog.									1			1
	Totaal	2	2	1		2	2	1	3	2	3	3	4

		2000	2013	2014	2015	2016	2017	2018	2019	2020	2021	2022	2023
Fysiek geweld (openbare weg)	Vol.	42	63	72	81	63	71	70	69	53	63	59	70
	Pog.	1	1	3	3	5		3	1	2	1	2	
	Totaal	43	64	75	84	68	71	73	70	55	64	61	70

		2000	2013	2014	2015	2016	2017	2018	2019	2020	2021	2022	2023
Fysiek geweld (andere openbare plaats)	Vol.	2	12	1	5	3	5	5	5	7	6	13	2
	Pog.										1		
	Totaal	2	12	1	5	3	5	5	5	7	7	13	2

		2000	2013	2014	2015	2016	2017	2018	2019	2020	2021	2022	2023
Fysiek geweld (publiek toegankelijke plaats)	Vol.	45	32	48	36	63	29	44	54	29	27	40	59
	Pog.		1	1			2						1
	Totaal	45	33	49	36	63	31	44	54	29	27	40	60

		2000	2013	2014	2015	2016	2017	2018	2019	2020	2021	2022	2023
Seksueel geweld (openbaar vervoer)	Vol.		1				3	1				2	



FE Geweld in de publieke ruimte

		2000	2013	2014	2015	2016	2017	2018	2019	2020	2021	2022	2023
	Totaal		1				3	1				2	
Seksueel geweld (openbare weg)	Vol.	9	3	10	11	10	7	9	15	7	9	10	7
	Pog.											1	1
	Totaal	9	3	10	11	10	7	9	15	7	9	11	8
Seksueel geweld (andere openbare plaats)	Vol.	5	5	4		2	1	2	4	6	5	5	1
	Pog.									1			
	Totaal	5	5	4		2	1	2	4	7	5	5	1
Seksueel geweld (publiek toegankelijke plaats)	Vol.	9	4	7	4	5	5	3	13	4	3	7	7
	Pog.			1									
	Totaal	9	4	8	4	5	5	3	13	4	3	7	7
Psychisch geweld (openbaar vervoer)	Vol.	1	2	2				3	1	1	1		1
	Totaal	1	2	2				3	1	1	1		1
Psychisch geweld (openbare weg)	Vol.	28	35	48	43	34	51	52	46	55	55	55	50
	Totaal	28	35	48	43	34	51	52	46	55	55	55	50
Psychisch geweld (andere openbare plaats)	Vol.	4	8	4	7	1	2		2	10	2	9	6
	Totaal	4	8	4	7	1	2		2	10	2	9	6
Psychisch geweld (publiek toegankelijke plaats)	Vol.	18	20	39	32	33	28	29	20	35	32	34	40
	Pog.	1											
	Totaal	19	20	39	32	33	28	29	20	35	32	34	40
Diefstal gewapenderhand (openbare weg)	Vol.	6	5		2	3		1	2	3	1		3
	Pog.	1	1		2			1			2		1
	Totaal	7	6		4	3		2	2	3	3		4
Diefstal gewapenderhand (andere openbare plaats)	Vol.	1						1	1	4		1	
	Totaal	1						1	1	4		1	
Diefstal gewapenderhand (publiek toegank. plaats)	Vol.	11	2	10	8	4	6	3	3	3	1	1	



FE Geweld in de publieke ruimte

		2000	2013	2014	2015	2016	2017	2018	2019	2020	2021	2022	2023
	Pog.	2	1	1	1			2	2				
	Totaal	13	3	11	9	4	6	5	5	3	1	1	
Diefstal geweld zonder wapen (openbaar vervoer)	Vol.	1					1	1				1	
	Pog.		1										
	Totaal	1	1				1	1				1	
Diefstal geweld zonder wapen (openbare weg)	Vol.	14	12	11	11	8	11	10	12	6	8	5	5
	Pog.	2	4	1	5			2	1	1	2		
	Totaal	16	16	12	16	8	11	12	13	7	10	5	5
Diefstal geweld zonder wapen (and. openb. plaats)	Vol.		3				2		3	3	1		
	Pog.					1							
	Totaal		3			1	2		3	3	1		
Diefstal geweld zonder wapen (pub. toegank. pl.)	Vol.	8	2	8	7	7	2	5	5	6	2	3	7
	Pog.	1	3			1	1			2	1		
	Totaal	9	5	8	7	8	3	5	5	8	3	3	7



FE Andere

		2000	2013	2014	2015	2016	2017	2018	2019	2020	2021	2022	2023
Nepagenten	Vol.		1	1		1		2		1			1
	Pog.				1								
	Totaal		1	1	1	1		2		1			1
Terrorisme, extremisme en radicalisme	Vol.		1	1	1		1		1	1		1	2
	Pog.						1						
	Totaal		1	1	1		2		1	1		1	2
Cyberbelaging	Vol.	17	15	24	27	27	22	28	21	51	39	46	48
	Totaal	17	15	24	27	27	22	28	21	51	39	46	48
Identiteitsfraude	Vol.	6	25	42	42	40	49	56	33	85	65	66	80
	Pog.		3	1	2	7	4	3	2	5		3	2
	Totaal	6	28	43	44	47	53	59	35	90	65	69	82

POLITIËLE CRIMINALITEITSSTATISTIEKEN

PLEEGPLAATS: POLITIEZONE

HEKLA

***Bijlage IV: Geregistreeerde feiten
Geen Misdrijf***



HEKLA

Niet-crimineel feit

Ziekte / overlijden / vermist

	2000	2013	2014	2015	2016	2017	2018	2019	2020	2021	2022	2023
Zelfmoord	12	22	24	15	16	10	10	7	13	21	13	11
Ziek persoon	12	20	23	28	27	29	28	29	48	47	50	46
Verdacht overlijden	4	8	12	22	12	22	8	28	25	23	19	30
Natuurlijk overlijden	7	3		1	2				1		2	1
Vermist persoon (verdwijning)	31	19	36	30	38	36	30	31	19	23	21	17
Ongeval (exclusief verkeer)	15	7	5	9	3	8	5	9	3	4	2	2
Veiligheid werknemers (arbeidsongeval)												3
Andere	4											
Totaal	85	79	100	105	98	105	81	104	109	118	107	110

Oproepen

	2000	2013	2014	2015	2016	2017	2018	2019	2020	2021	2022	2023
Alarm	24	25	19	28	12	20	12	7	10	2	2	9
Oproepen	9			1		1	1		1			3
Totaal	33	25	19	29	12	21	13	7	11	2	2	12

Sociale problemen

	2000	2013	2014	2015	2016	2017	2018	2019	2020	2021	2022	2023
Familiale moeilijkheden	107	8	9	7	49	72	66	61	56	92	69	80
Twist, onenigheid (geen slagen)	20	5	2	1		5	4	1	4	4	4	8
Burgerlijke zaak	27	23	20	14	12	6	15	14	24	21	20	14
Jeugdbescherming	8	14	15	23	20	20	20	21	29	12	17	23
Niet nader bepaald					1							
Andere	14	4	5	4	2	6	3	13	5	21	9	10
Totaal	176	54	51	49	84	109	108	110	118	150	119	135

Rampen

2000	2013	2014	2015	2016	2017	2018	2019	2020	2021	2022	2023
------	------	------	------	------	------	------	------	------	------	------	------



Rampen

	2000	2013	2014	2015	2016	2017	2018	2019	2020	2021	2022	2023
Gaslek	1		1					1				
Inzakking	1											
Stormschade	3	1		1	2	2	2	4	2			3
Wateroverlast	2											
Waterschade					1							
Andere	2											
Totaal	9	1	1	1	3	2	2	5	2			3

Openbare orde

	2000	2013	2014	2015	2016	2017	2018	2019	2020	2021	2022	2023
Verstoring	6	1	1	4	12	10	17	10	18	10	7	6
Niet nader bepaald								1				
Andere	2	2			3	3		6	9	9	2	
Totaal	8	3	1	4	15	13	17	17	27	19	9	6

Verdachte handelingen

	2000	2013	2014	2015	2016	2017	2018	2019	2020	2021	2022	2023
	35	10	14	18	9	4	8	6	5	3	5	9
Totaal	35	10	14	18	9	4	8	6	5	3	5	9

Gevonden voorwerpen

	2000	2013	2014	2015	2016	2017	2018	2019	2020	2021	2022	2023
	281	337	339	381	342	344	300	276	263	182	170	200
Totaal	281	337	339	381	342	344	300	276	263	182	170	200

Verloren voorwerpen

	2000	2013	2014	2015	2016	2017	2018	2019	2020	2021	2022	2023
	680	1.998	2.203	2.227	2.336	2.410	1.950	1.644	1.484	1.460	1.554	1.740
Totaal	680	1.998	2.203	2.227	2.336	2.410	1.950	1.644	1.484	1.460	1.554	1.740

Andere niet misdrijven


Andere niet misdrijven

	2000	2013	2014	2015	2016	2017	2018	2019	2020	2021	2022	2023
Bevel tot gevangenneming	3	1	5	2	4	7	6	5	6	8	11	7
Eerherstel		2	2	1	2				1	2		4
Niet-naleving van voorwaarden	3	9	9	10	26	25	29	19	35	45	44	56
Proces-verbaal van inlichtingen	100	30	24	33	46	63	39	39	37	55	36	50
Kennisgeving		44	40	58	59	43	56	52	57	49	71	54
Onopzettelijke beschadiging kabels (niet telecom)		15	6	4	1	3	3	3	2	2	8	13
Vraag seining elektronisch toezicht									2	8	17	38
Toezichtstaak wapens	1	2		1		2			3	2	2	
Niet nader bepaald						1	1	1				
Andere niet misdrijven	13											
Totaal	120	103	86	109	138	144	134	119	143	171	189	222