

# ***POLITIËLE CRIMINALITEITSSTATISTIEKEN***

---

*PLEEGPLAATS: POLITIEZONE*

**POLITIEZONE NOORD**

**2000 - 2023**

*Federale Politie - DGR/DRIIBIPOL*

# ***POLITIËLE CRIMINALITEITSSTATISTIEKEN***

---

***PLEEGPLAATS: POLITIEZONE***

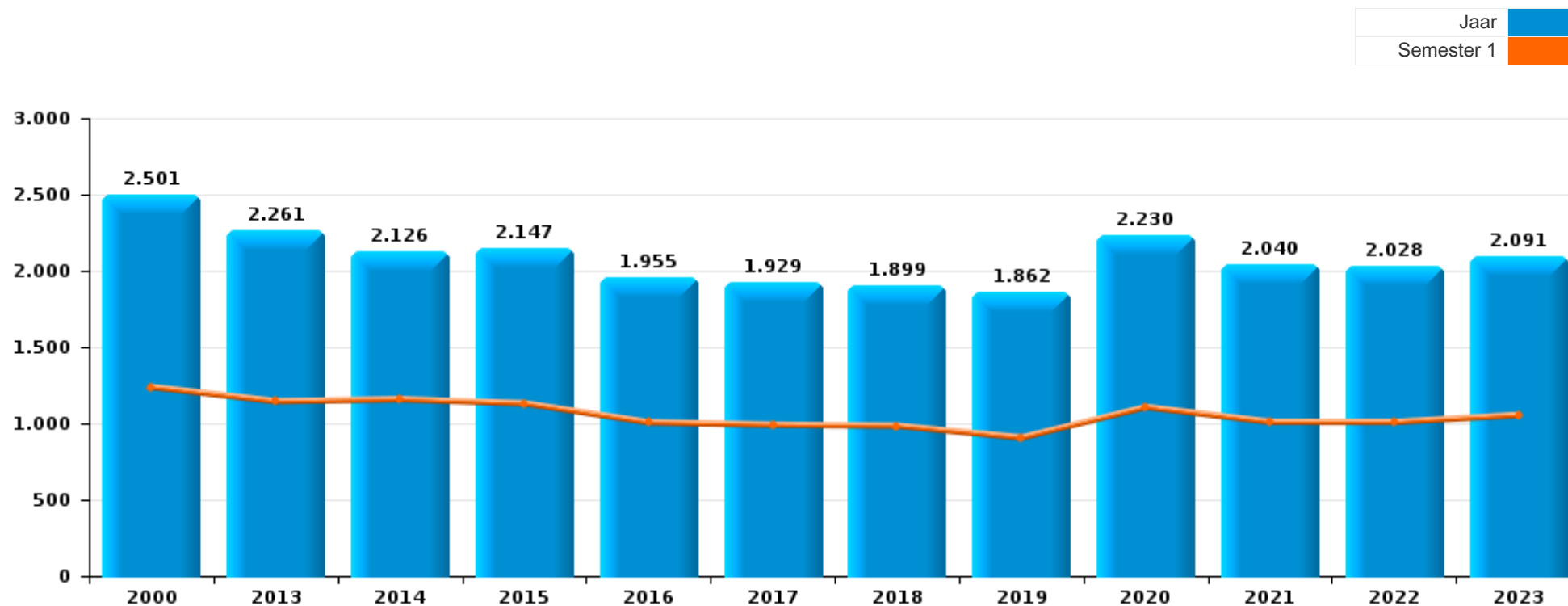
**POLITIEZONE NOORD**

***DEEL I : GERECHTELIJKE INBREUKEN***



**POLITIEZONE NOORD**

	2000	2013	2014	2015	2016	2017	2018	2019	2020	2021	2022	2023
<b>Totaal aantal misdrijven</b>	2.501	2.261	2.126	2.147	1.955	1.929	1.899	1.862	2.230	2.040	2.028	2.091





## POLITIEZONE NOORD

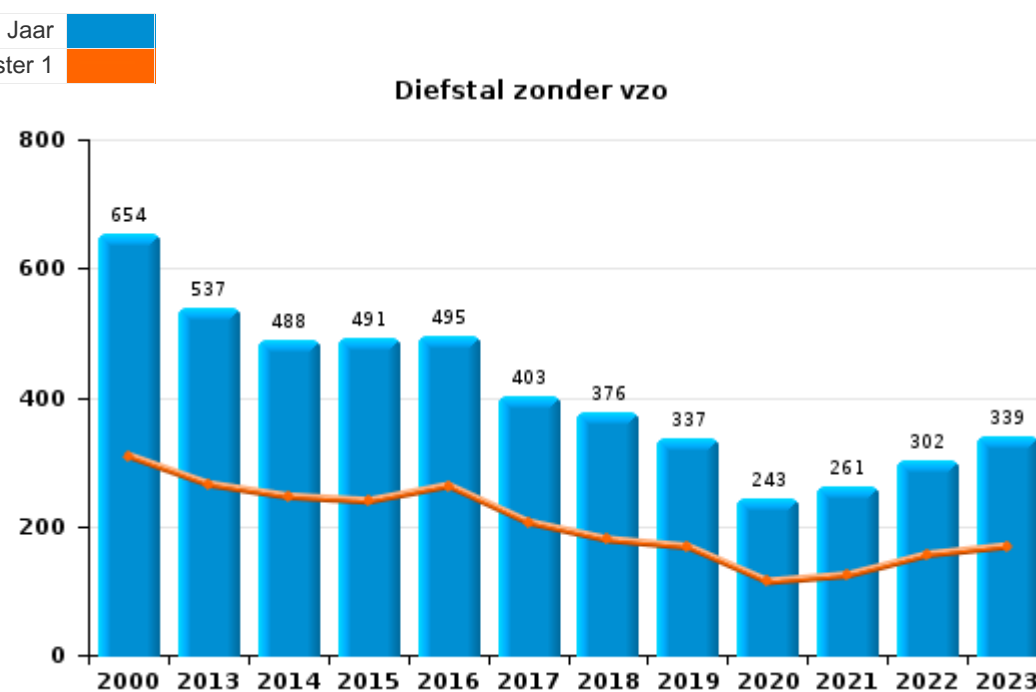
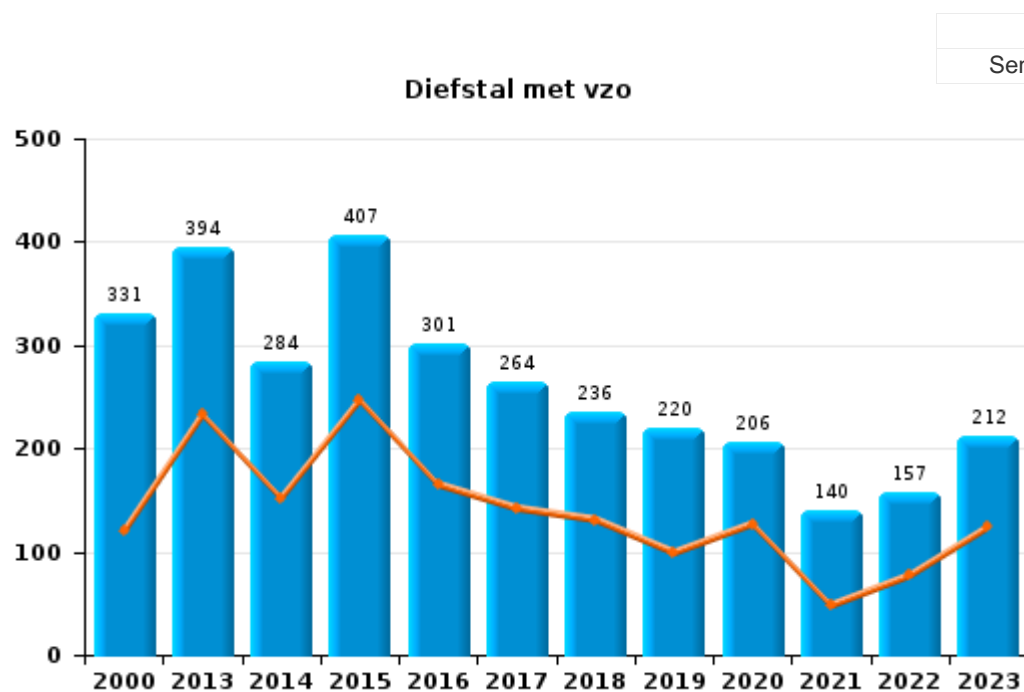
	2000	2013	2014	2015	2016	2017	2018	2019	2020	2021	2022	2023
Diefstal en afpersing	1.283	940	780	903	804	676	623	560	455	414	476	577
Beschadigen van eigendom	420	264	250	280	191	194	223	218	202	192	175	185
Misdr. tegen de lichamelijke integriteit	139	181	183	153	148	177	165	156	171	192	192	203
Bedrog	93	106	136	124	79	116	160	175	238	279	267	238
Drugs	76	189	147	126	168	224	167	118	135	138	134	103
Bevolkingsregister	75	82	66	86	105	102	109	110	129	116	136	127
Misdr. tegen andere morele waarden en gevoelens	37	112	107	95	83	84	70	90	91	82	97	110
Informatiecriminaliteit		35	41	19	39	36	46	88	157	112	93	103
Misdr. tegen de openbare veiligheid	67	62	54	46	47	64	47	52	73	69	73	96
Misdr. tegen de familie	73	35	89	57	39	31	26	32	18	24	24	30
Jeugdbescherming	12	36	26	20	18	25	37	46	40	35	80	100
Zedenmisdriven	21	32	38	28	40	41	28	39	53	55	49	43
Wapens en springstoffen	28	16	24	26	40	27	37	28	40	54	52	25
Milieu	71	32	36	29	24	16	22	34	39	37	28	23
Volksgezondheid	2		2		2	2			256	109	2	1
Dronkenschap en alcohol	15	17	28	37	33	26	22	35	29	42	31	33
Misdr. tegen de openbare trouw	32	40	30	38	31	27	27	13	25	24	29	13
Vreemdelingenwetgeving	7	45	34	31	18	19	32	16	22	13	19	17
Misdr. tegen gezag van de overheid	3	9	10	13	10	17	14	15	12	22	15	11
Andere bijzondere wetten	2	3	14	9	9	3	18	5	12	7	16	20
Sociaal strafwetboek	1		9	2	11	2	8	7	11	4	11	9
Bescherming personen	6	3	4	2	5	6	6	10	3	8	11	10
Hormonen en doping		1	4	5	3	5	5	4	9	2	5	1
Misdr. tegen de persoonlijke vrijheid	1	2		3	2	2	2	6	2	5	3	2
Bescherming van de openbare inkomsten	2	7		2	1	1		3	3	2	3	1
Overtreding Strafwetboek	23			1								
Identiteitskaart		5	1	2	1	1					3	3
Arbeid	2	1	2	1		2				1	2	3
Misdr. tegen het juridisch statuut van het kind	1		2	2	1	1	3		2			1
Economische wetgeving	1	2	3	1			1				1	1
Mensenhandel		1	2	1		1		1	2			1
Handelspraktijken	5		1		1							
Misdr. tegen de veiligheid van de staat	1	1	1	1	1			1	1			
Onwettige uitoefening van het openbaar gezag	1		1		1	1				1		1
Private veiligheid	1	1	1	2								
Andere inbreuken Strafwetboek				2			1					
Huisjesmelkerij		1									1	
Voetbalwet										1		
<b>Subtotaal</b>	<b>2.501</b>	<b>2.261</b>	<b>2.126</b>	<b>2.147</b>	<b>1.955</b>	<b>1.929</b>	<b>1.899</b>	<b>1.862</b>	<b>2.230</b>	<b>2.040</b>	<b>2.028</b>	<b>2.091</b>
<b>Overtreding lokaal politiereglement</b>		42	26	23	31	48	52	38	65	87	88	75
<b>Subtotaal</b>		<b>42</b>	<b>26</b>	<b>23</b>	<b>31</b>	<b>48</b>	<b>52</b>	<b>38</b>	<b>65</b>	<b>87</b>	<b>88</b>	<b>75</b>
<b>Totaal</b>	<b>2.501</b>	<b>2.303</b>	<b>2.152</b>	<b>2.170</b>	<b>1.986</b>	<b>1.977</b>	<b>1.951</b>	<b>1.900</b>	<b>2.295</b>	<b>2.127</b>	<b>2.116</b>	<b>2.166</b>



## I.1. Inbreukcategorie : Diefstal en afpersing (top 5 inbreuken op nationaal niveau 2023)

## POLITIEZONE NOORD

	2000	2013	2014	2015	2016	2017	2018	2019	2020	2021	2022	2023
Diefstal zonder vzo	654	537	488	491	495	403	376	337	243	261	302	339
Diefstal met vzo	331	394	284	407	301	264	236	220	206	140	157	212
Diefstal niet nader bepaald	297		2	1		1			1		1	2
Afpersing	1	9	6	4	8	8	10	3	5	13	15	24
Andere							1				1	
<b>Totaal</b>	<b>1.283</b>	<b>940</b>	<b>780</b>	<b>903</b>	<b>804</b>	<b>676</b>	<b>623</b>	<b>560</b>	<b>455</b>	<b>414</b>	<b>476</b>	<b>577</b>

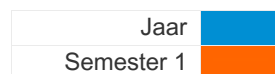




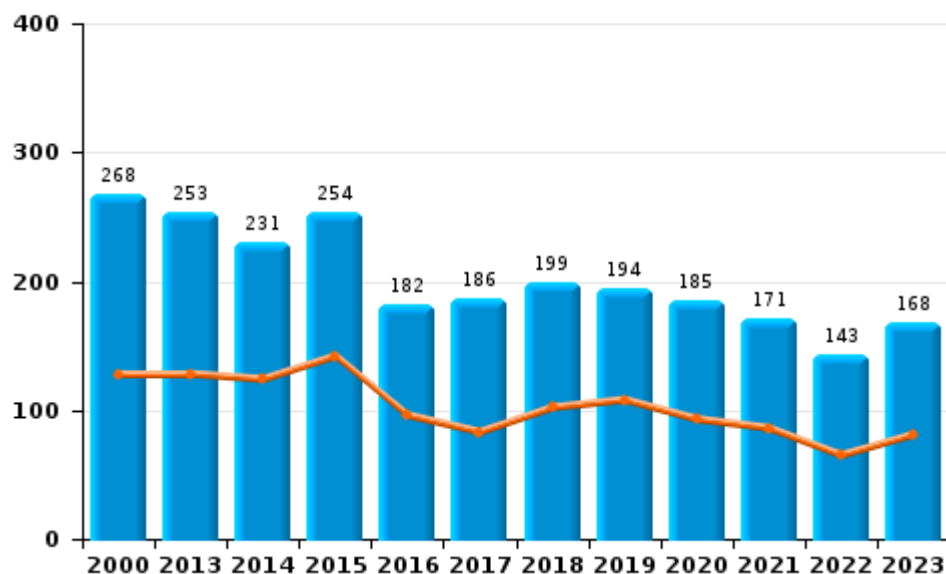
I.2. Inbreukcategorie : Beschadigen van eigendom (top 5 inbreuken op nationaal niveau 2023)

**POLITIEZONE NOORD**

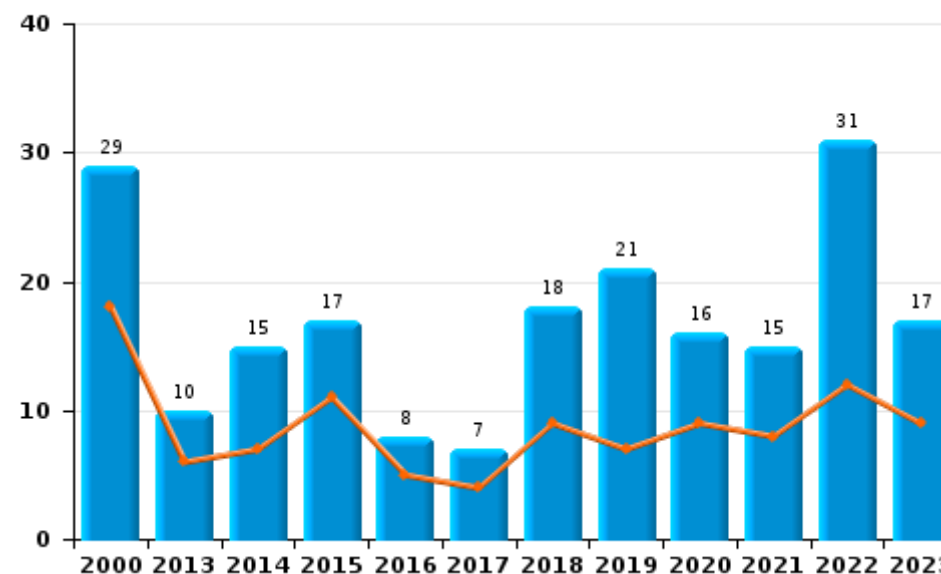
	2000	2013	2014	2015	2016	2017	2018	2019	2020	2021	2022	2023
<b>Vandalisme</b>	268	253	231	254	182	186	199	194	185	171	143	168
<b>Vernieling, onbruikbaarmaking, beschadiging</b>	123	1	4	9	1	1	6	3	1	4	1	
<b>Onopzettelijke brandstichting</b>	21	6	9	13	7	6	14	13	10	8	18	15
<b>Opzettelijke brandstichting</b>	8	4	6	4	1	1	4	8	6	7	13	2
<b>Opzettelijke vernieling door ontploffing</b>										2		
<b>Totaal</b>	<b>420</b>	<b>264</b>	<b>250</b>	<b>280</b>	<b>191</b>	<b>194</b>	<b>223</b>	<b>218</b>	<b>202</b>	<b>192</b>	<b>175</b>	<b>185</b>



**Vandalisme**



**Brandstichting**

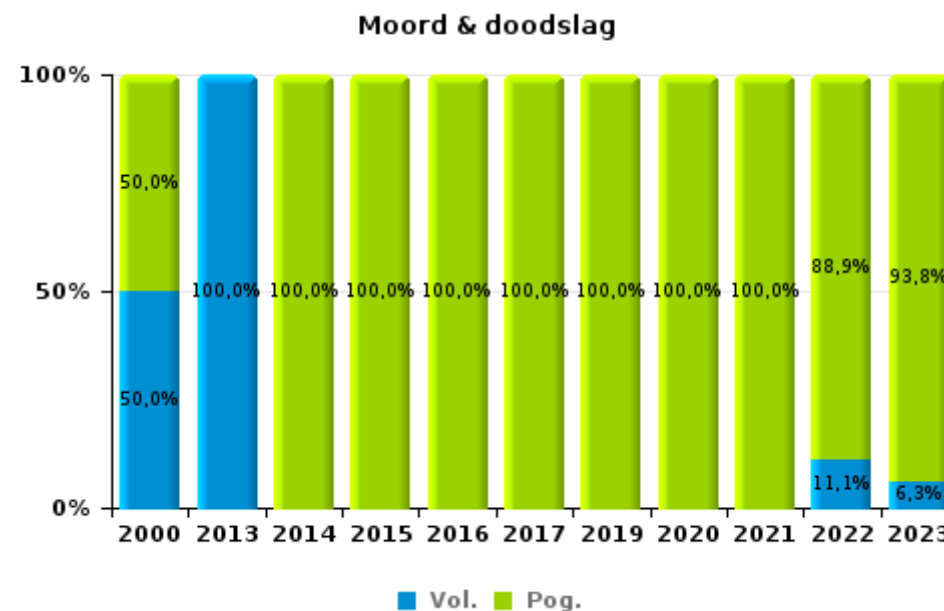
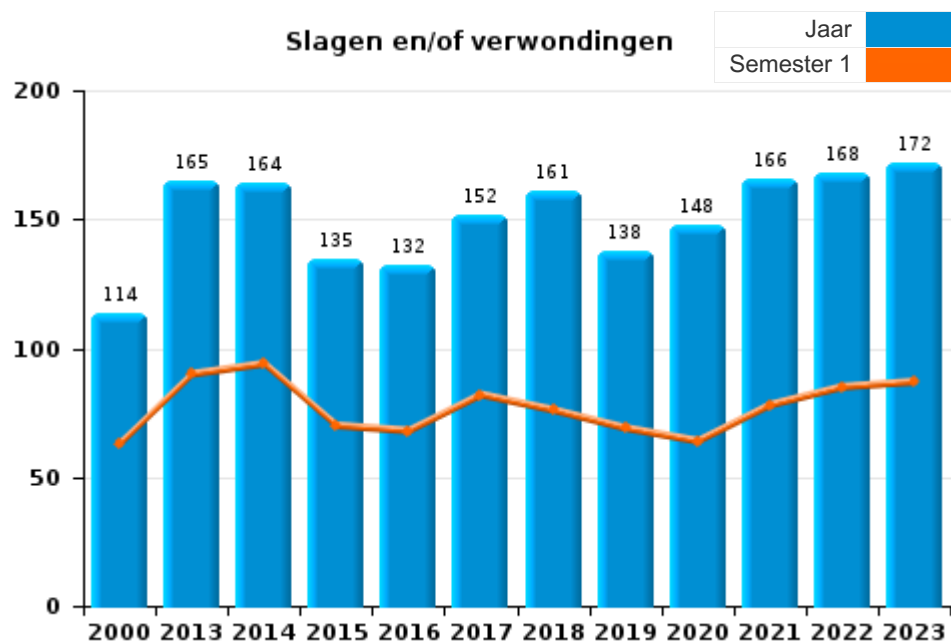




I.3. Inbreukcategorie : Misdrijven tegen de lichamelijke integriteit (top 5 inbreuken op nationaal niveau 2023)

POLITIEZONE NOORD

	2000	2013	2014	2015	2016	2017	2018	2019	2020	2021	2022	2023
Slagen en/of verwondingen	114	165	164	135	132	152	161	138	148	166	168	172
Andere	23	15	18	17	12	21	4	16	15	20	15	15
Moord & doodslag	2	1	1	1	4	4		2	8	6	9	16
<b>Totaal</b>	<b>139</b>	<b>181</b>	<b>183</b>	<b>153</b>	<b>148</b>	<b>177</b>	<b>165</b>	<b>156</b>	<b>171</b>	<b>192</b>	<b>192</b>	<b>203</b>

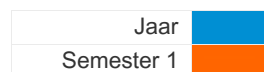




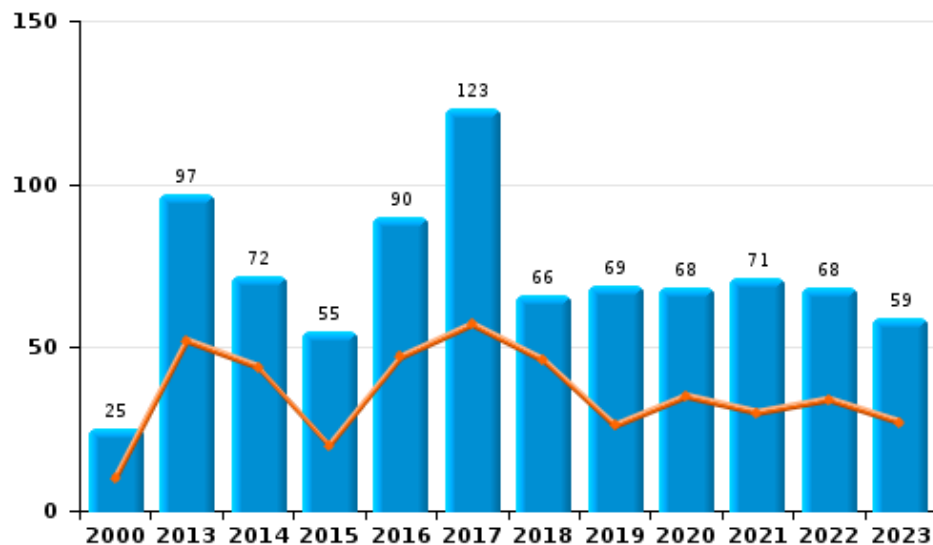
I.4. Inbreukcategorie : Drugs (top 5 inbreuken op nationaal niveau 2023)

**POLITIEZONE NOORD**

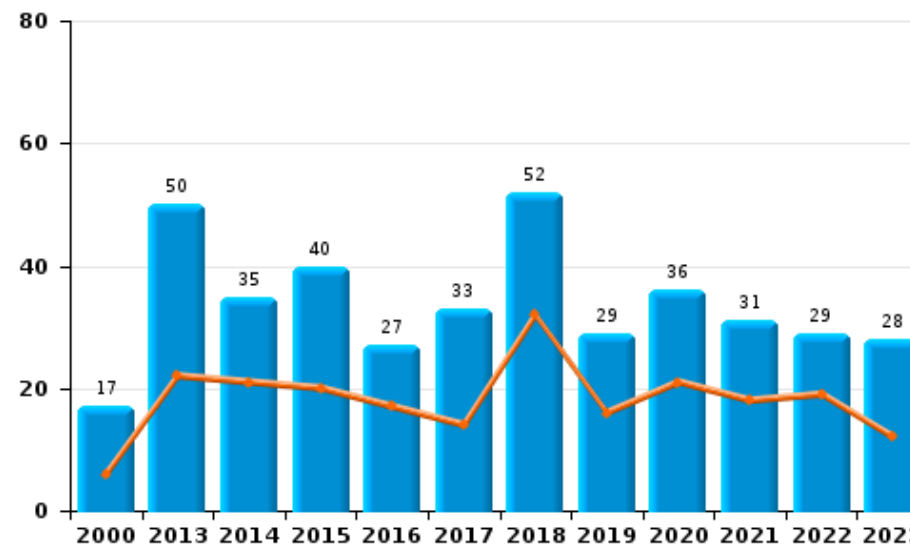
	2000	2013	2014	2015	2016	2017	2018	2019	2020	2021	2022	2023
<b>Bezit</b>	25	97	72	55	90	123	66	69	68	71	68	59
<b>Handel</b>	17	50	35	40	27	33	52	29	36	31	29	28
<b>In- en uitvoer</b>	16	28	21	16	38	53	26	12	18	25	27	9
<b>Fabricatie</b>	2	6	9	9	8	8	8	4	5	4	6	4
<b>Gebruik</b>	16	7	8	3	4	5	8	4	5	3	3	3
<b>Andere</b>		1	2	3	1	2	7		3	4	1	
<b>Totaal</b>	<b>76</b>	<b>189</b>	<b>147</b>	<b>126</b>	<b>168</b>	<b>224</b>	<b>167</b>	<b>118</b>	<b>135</b>	<b>138</b>	<b>134</b>	<b>103</b>



**Bezit**



**Handel**









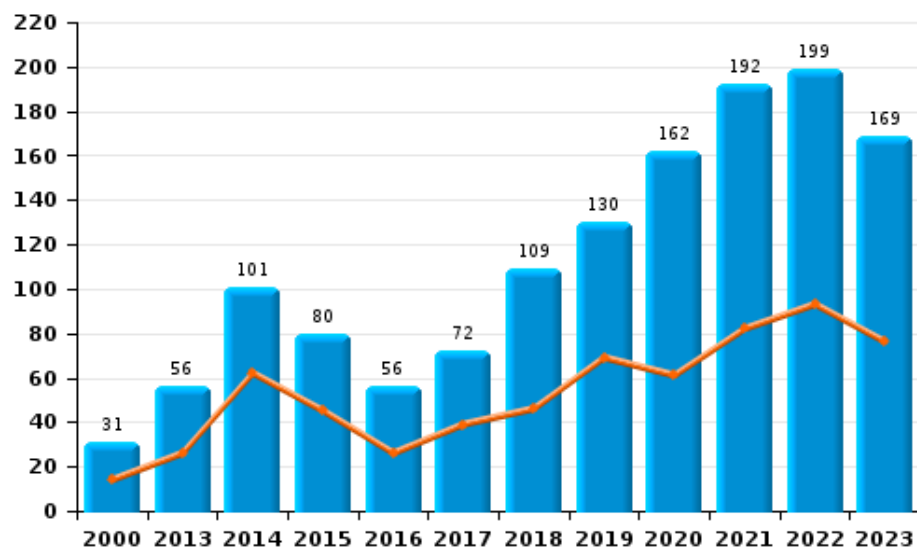
## 1.5. Inbreukcategorie : Bedrog (top 5 inbreuken op nationaal niveau 2023)

## POLITIEZONE NOORD

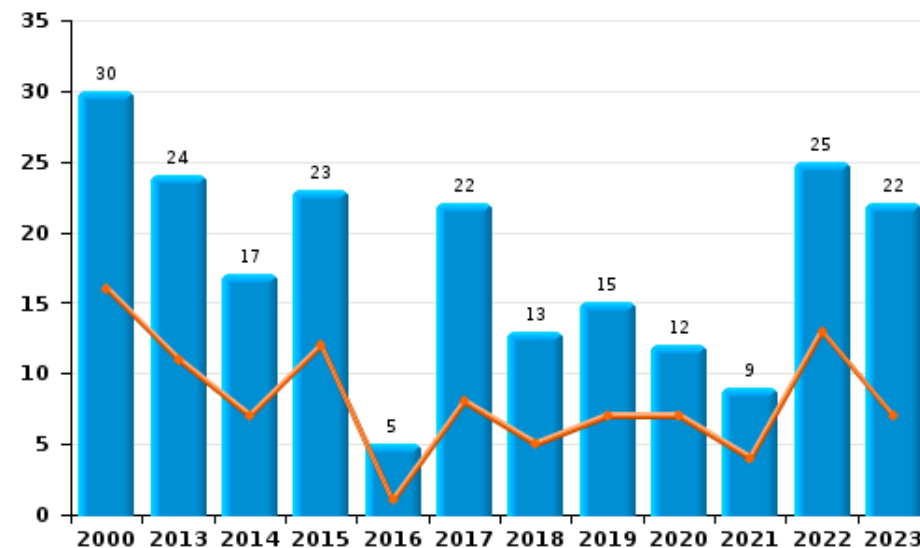
	2000	2013	2014	2015	2016	2017	2018	2019	2020	2021	2022	2023
<b>Oplichting</b>	31	56	101	80	56	72	109	130	162	192	199	169
<b>Bedrog: Andere</b>	5	9	3	2	5	3	23	16	53	66	31	28
<b>Misbruik van vertrouwen en verwante misdr.</b>	30	24	17	23	5	22	13	15	12	9	25	22
<b>Verduistering en bedrieglijke vernietiging</b>	13	4	5	5	5	3	9	5	6	2	4	4
<b>Flessentrekkerij</b>	10	8	8	8	2	3	3	4	2	5	2	9
<b>Misdr. ivm insolventie</b>	1	3	2	4	5	12	1	4	3	2	5	4
<b>Heling</b>	3	2		2	1	1	2	1		3	1	2
<b>Totaal</b>	<b>93</b>	<b>106</b>	<b>136</b>	<b>124</b>	<b>79</b>	<b>116</b>	<b>160</b>	<b>175</b>	<b>238</b>	<b>279</b>	<b>267</b>	<b>238</b>

Jaar   
Semester 1 

Oplichting



Misbruik van vertrouwen en verwante misdr.





# ***POLITIËLE CRIMINALITEITSSTATISTIEKEN***

---

***PLEEGPLAATS: POLITIEZONE***

**POLITIEZONE NOORD**

***DEEL II : CRIMINELE FIGUREN / FENOMENEN***



## POLITIEZONE NOORD

### CF Diefstal vervoermiddel

	2000	2013	2014	2015	2016	2017	2018	2019	2020	2021	2022	2023
Autodiefstal	64	17	20	15	15	14	9	3	7	5	6	20
Motodiefstal	3	3	1	9	1	3		1		1	2	1
Carjacking			1				1					
Homejacking					1							
Garagediefstal	15		1	3	3	2				1		
Bromfietsdiefstal	40	9	5	8	4	4	2	2	3	5	3	9
Fietsdiefstal	213	159	139	136	164	137	113	102	74	78	81	120

### CF Inbraak

	2000	2013	2014	2015	2016	2017	2018	2019	2020	2021	2022	2023
Woninginbraak	325	226	160	235	159	115	128	115	131	67	100	126
Inbraak in bedrijf of handelszaak	37	32	19	38	21	31	12	12	3	14	2	11
Inbraak in openbare of overheidsinstelling	17	4	14	13	6	13	11	9	7	1	4	7
Ramkraak	2			1	1							
Inbraak in gebouw (totaal)	377	262	193	286	185	159	151	136	141	82	106	144

### CF Diefstal andere

	2000	2013	2014	2015	2016	2017	2018	2019	2020	2021	2022	2023
Diefstal gewapenderhand	6	9	3		2	2	1	2	4	1	5	4
Diefstal met geweld zonder wapen	9	21	20	20	19	20	19	15	9	18	19	32
Diefstal uit of aan voertuig	200	105	84	116	128	97	67	84	28	34	21	44
Diefstal van wapens en explosieven	4	6	3	2	3			1	1			1
Steaming			1		1					1		1
Handtasroof		2	1									
Grijpdiefstal	28	4	4	1	5	8	16	7	10	3	7	4
Zakkenrollerij	35	43	42	51	44	22	19	16	20	6	9	7
Winkeldiefstal	28	33	37	33	34	31	30	20	22	37	51	67
Diefstal met list	11	4	5	4	6	7	4	3	1	2	3	7
Metaaldiefstal	2	10	3	3	1	5	2	1	1		10	4
Werfdiefstal	8	13	4	10	10	4	1	4		4	17	5
Home-invasie					1			1	1			
Dierendiefstal	5	3	1	1	4			4	4		4	
Ladingdiefstal		1	1									



### ICT-criminaliteit

	2000	2013	2014	2015	2016	2017	2018	2019	2020	2021	2022	2023
Betaalkaartfraude	1	10	6	3	2	6	5	10	6	4	2	5
Phishing		2			1		1	10	47	25	13	8
Ransomware						3	1	1				
Shouldersurfing						1		6	1			
Skimming		2					1	1	1			

### CF Andere

	2000	2013	2014	2015	2016	2017	2018	2019	2020	2021	2022	2023
Geweld tegen beroepen van algemeen belang		4	5	2	3	2	5	9	2	5	8	3
Groepsverkrachting				1	2				1	1	1	1
Graffiti	1	4		8	2	8	10	6	6	6	4	9
Beschadiging van auto	42	147	123	130	91	99	107	100	85	63	63	81
Steekpartij	1	1		1	1	2		2	6	4	4	

### FE Intrafamiliaal geweld (IFG)

	2000	2013	2014	2015	2016	2017	2018	2019	2020	2021	2022	2023
IFG: fysiek, binnen het koppel	7	63	44	48	42	59	69	48	67	69	50	39
IFG: fysiek, tegen afstammelingen	1	4	9	6	4	4	7	10	8	8	10	5
IFG: fysiek, tegen andere leden	14	9	14	4	8	9	5	8	5	7	9	15
IFG: seksueel, binnen het koppel								2		1		1
IFG: seksueel, tegen afstammelingen	1	5	2		2	6	2	1	3	1		
IFG: seksueel, tegen andere leden				1							1	
IFG: psychisch, binnen het koppel	65	28	83	55	39	32	31	37	25	23	32	35
IFG: psychisch, tegen afstammelingen							2	1	2		3	3
IFG: psychisch, tegen andere leden					1	1	1	1	1	1	1	1
IFG: economisch, binnen het koppel			1	1		1		1	2	4	3	1
IFG: economisch, tegen afstammelingen	4							1			1	1
IFG: economisch, tegen andere leden	13	8	8	5	2	4	2	1		3	3	2

### FE Hormonen en doping

	2000	2013	2014	2015	2016	2017	2018	2019	2020	2021	2022	2023
Humane doping		1	4	5	3	5	5	4	9	2	3	1
Illegale vetmesting				1								



### FE Drugs

	2000	2013	2014	2015	2016	2017	2018	2019	2020	2021	2022	2023
Verkoop van cocaïne		23	4	8	8	1	12	4	10	10	4	6
Import-export van cocaïne		1		1	2	1			1	1	1	2
Productie van synthetische drugs		2	1						1	2		
Import-export van synthetische drugs		1	2		1	3	1	1			2	1
Verkoop van synthetische drugs		5	11	11	7	6	7	10	13	1	12	9
Productie van cannabis (teelt)	1	5	4	5	3	3	3	1	2	1	4	2
Import-export van cannabis in grote hoeve.				4	2	5			1	6	2	
Verkoop van cannabis in grote hoeveelheid				5	2	6			1	6	2	
Import-export van heroïne						1				3		
Verkoop-handel van heroïne							1			3		

### FE Wapenzwendel

	2000	2013	2014	2015	2016	2017	2018	2019	2020	2021	2022	2023
Handel en productie van vuurwapen	1		1	1	2	1				1	2	1
Handel en productie van niet-vuurwapen					2	1						1

### FE Mensenhandel

	2000	2013	2014	2015	2016	2017	2018	2019	2020	2021	2022	2023
Mensenhandel - economische uitbuiting	1		1						2			
Mensenhandel - seksuele uitbuiting		1	1	1		1			1		1	3



### FE Geweld in de publieke ruimte

	2000	2013	2014	2015	2016	2017	2018	2019	2020	2021	2022	2023
Fysiek geweld (openbaar vervoer)	1	3	2		3	2	3	1	4	2	6	5
Fysiek geweld (openbare weg)	35	47	46	39	43	46	43	34	37	41	50	64
Fysiek geweld (andere openbare plaats)	1	1	3	2	2	1	3	2	3	8	5	11
Fysiek geweld (publiek toegankelijke plaats)	25	22	24	15	11	20	19	16	14	14	18	11
Seksueel geweld (openbaar vervoer)	2		1	1	1				1	2		1
Seksueel geweld (openbare weg)	6	6	5	3	1	6	3	3	3	2	3	5
Seksueel geweld (andere openbare plaats)	5	5	1	1	1		1	1	4	3	5	3
Seksueel geweld (publiek toegankelijke plaats)	1	2	2	2	2	1	2	3	3	4	4	2
Psychisch geweld (openbaar vervoer)		1	3	1	5	4	4		1	3	5	2
Psychisch geweld (openbare weg)	25	23	23	14	22	20	18	25	27	25	29	35
Psychisch geweld (andere openbare plaats)	1	4		1	3		1	4	1	3	3	5
Psychisch geweld (publiek toegankelijke plaats)	7	8	12	9	7	9	2	6	11	9	11	17
Diefstal gewapenderhand (openbare weg)	1	6	2			1				1	3	
Diefstal gewapenderhand (andere openbare plaats)												2
Diefstal gewapenderhand (publiek toegank. plaats)	3	1	1			1	1	2	2		2	1
Diefstal geweld zonder wapen (openbaar vervoer)			1		1		1	1				1
Diefstal geweld zonder wapen (openbare weg)	4	8	11	6	8	9	4	7	4	2	2	6
Diefstal geweld zonder wapen (and. openb. plaats)					1	1	1	1	2	1	1	2
Diefstal geweld zonder wapen (pub. toegank. pl.)	1	3	3	6	1	3	4			2	3	2

### FE Andere

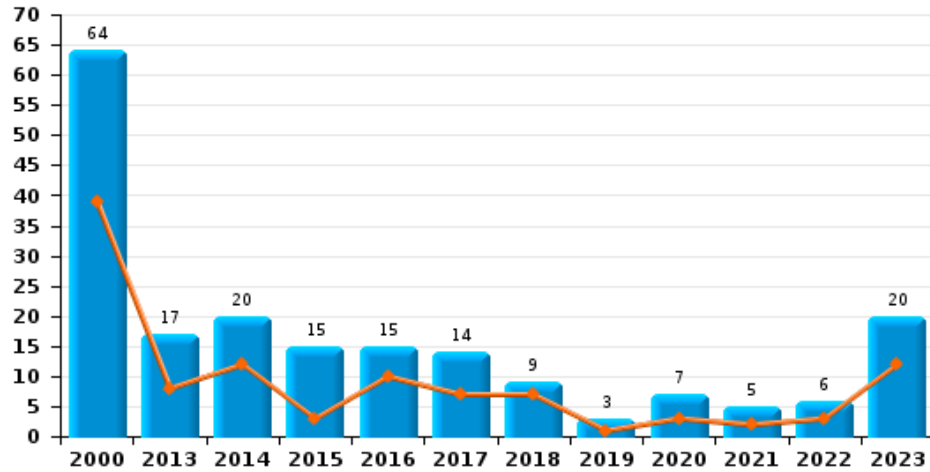
	2000	2013	2014	2015	2016	2017	2018	2019	2020	2021	2022	2023
Nepagenten			2				1					2
Terrorisme, extremisme en radicalisme		2	1	1	1	1	1	1	1		1	
Cyberbelaging	9	15	26	25	18	17	11	21	16	4	6	8
Identiteitsfraude	3	9	13	13	10	12	8	11	12	22	16	5



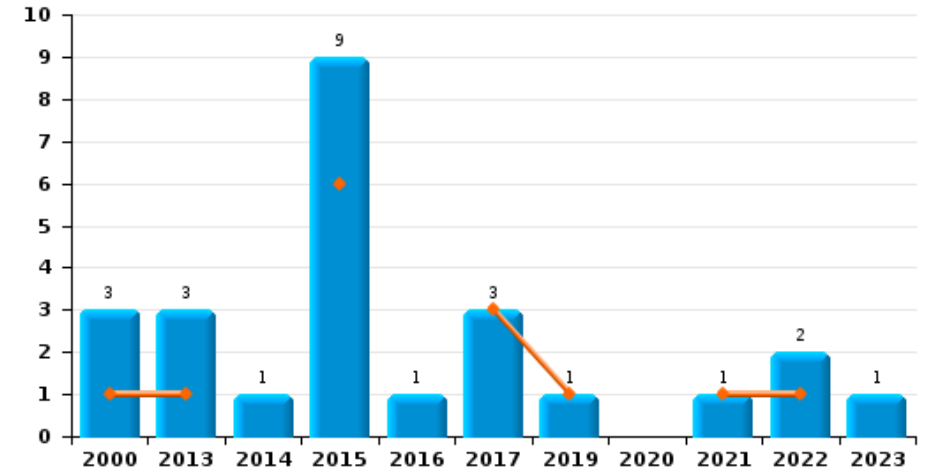
**POLITIEZONE NOORD**

Jaar	<span style="color: blue;">■</span>
Semester 1	<span style="color: orange;">■</span>

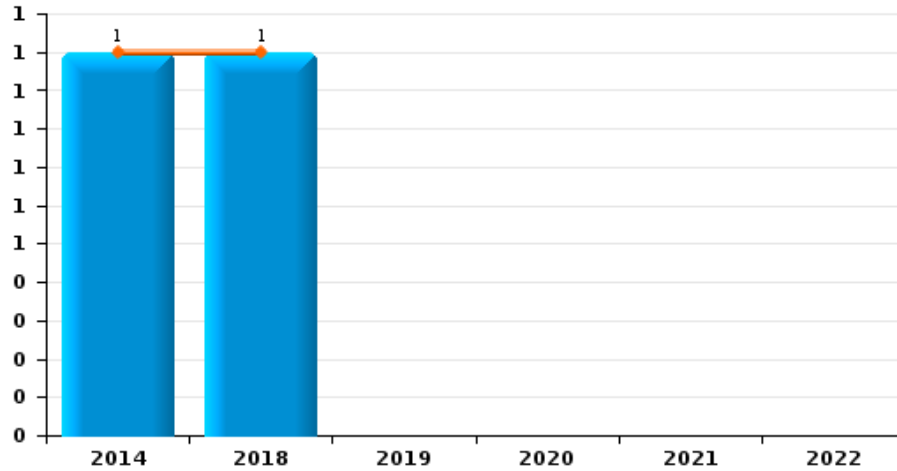
**Autodiefstal**



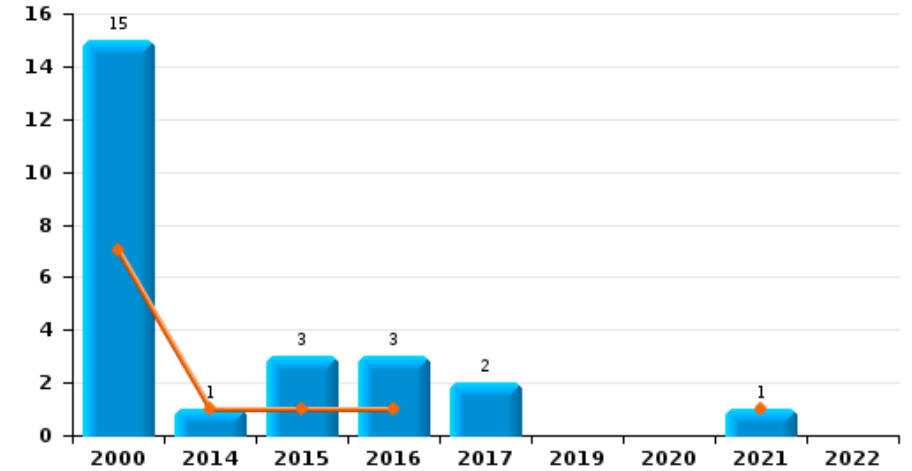
**Motodiefstal**



**Carjacking**



**Garagediefstal**



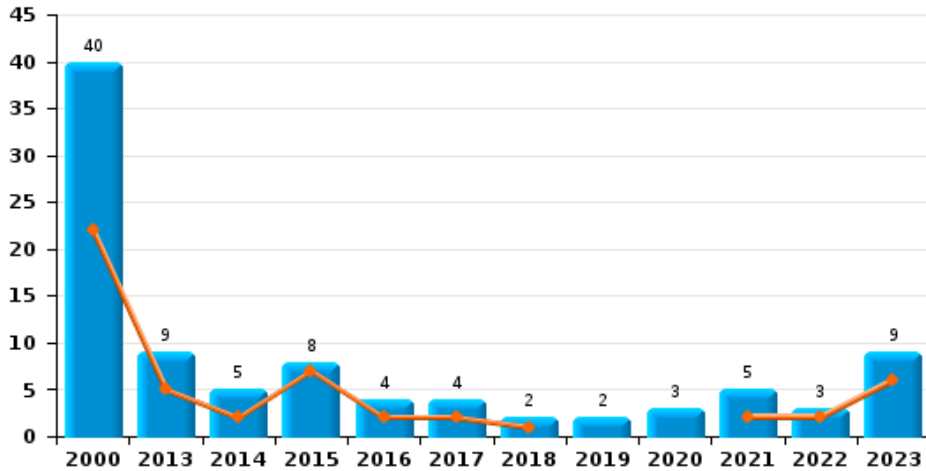




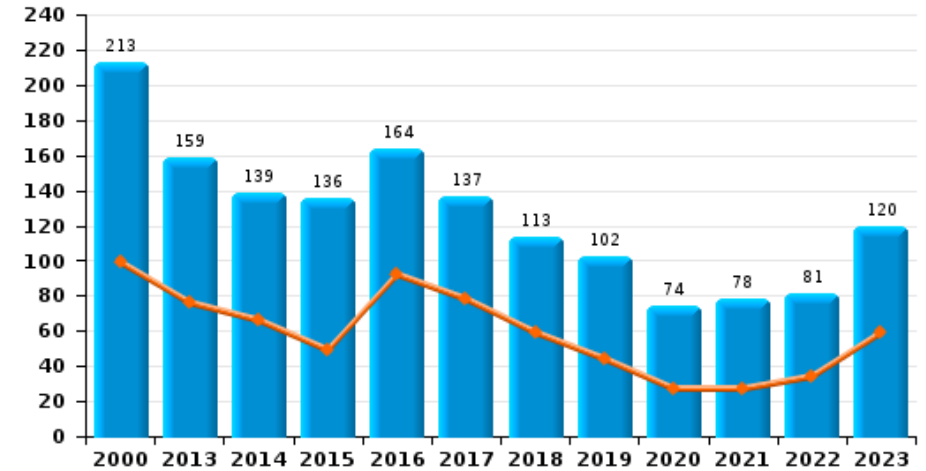
**POLITIEZONE NOORD**

Jaar	<span style="color: blue;">■</span>
Semester 1	<span style="color: orange;">■</span>

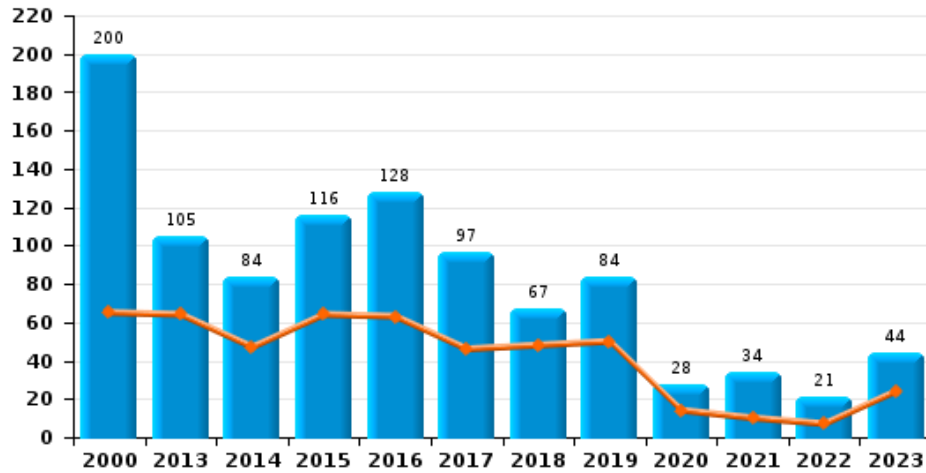
**Bromfietsdiefstal**



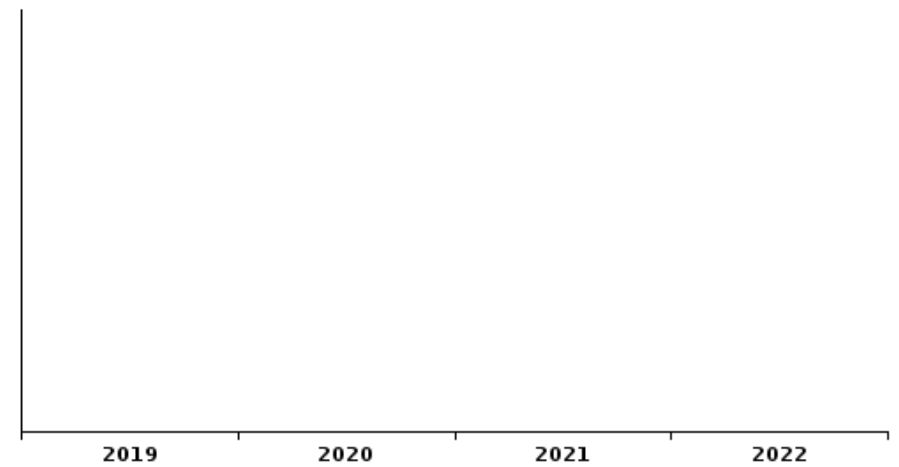
**Fietsdiefstal**



**Diefstal uit of aan voertuig**



**Sacjacking uit auto**

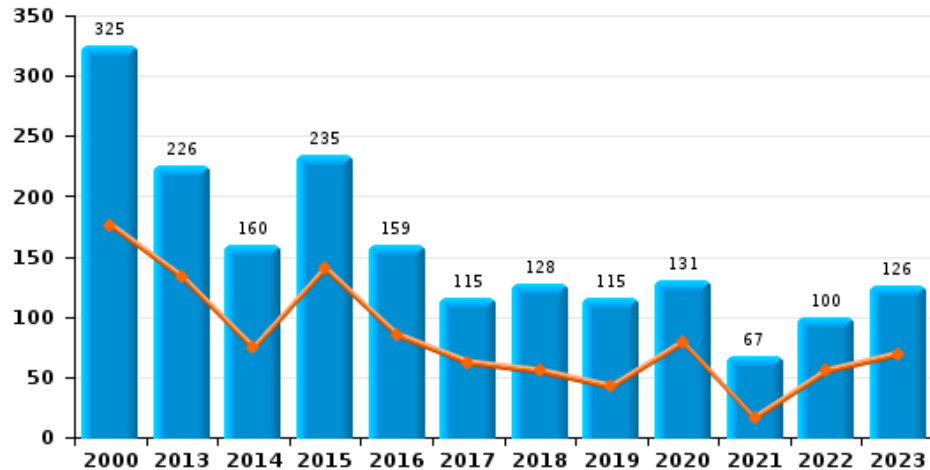




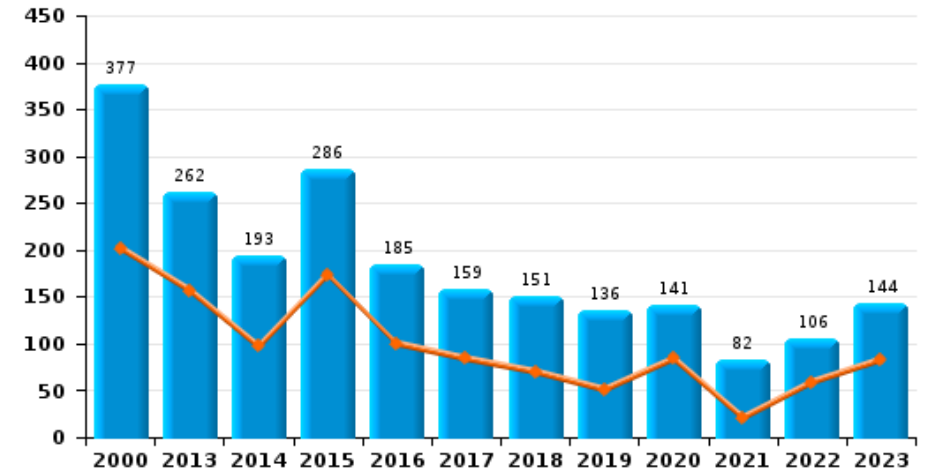
## POLITIEZONE NOORD

Jaar ■  
Semester 1 ■

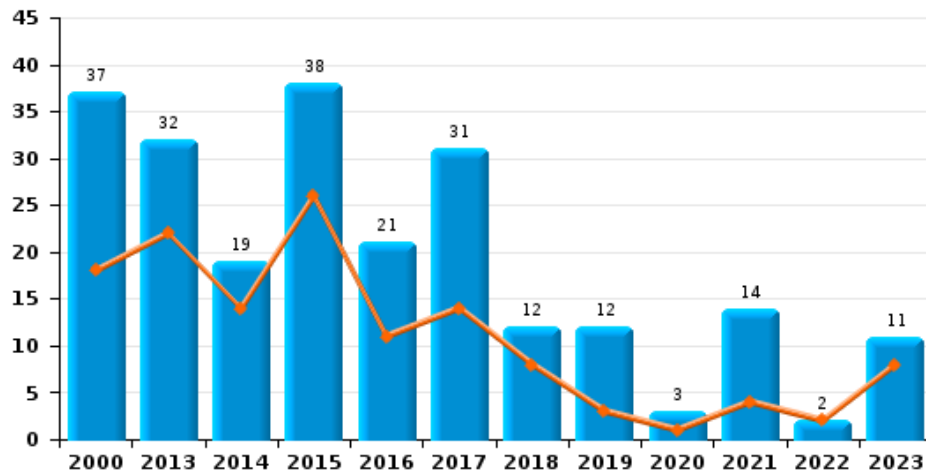
### Woninginbraak



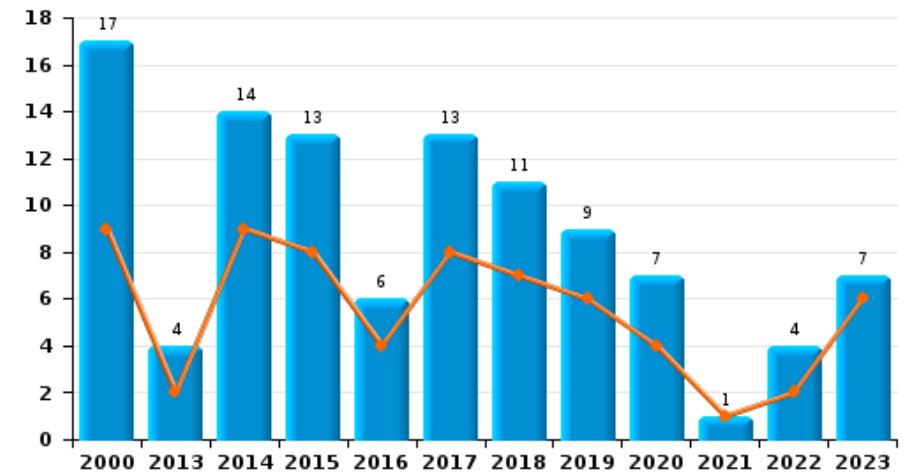
### Inbraak in gebouw (totaal)



### Inbraak in bedrijf of handelszaak



### Inbraak in openbare of overheidsinstelling

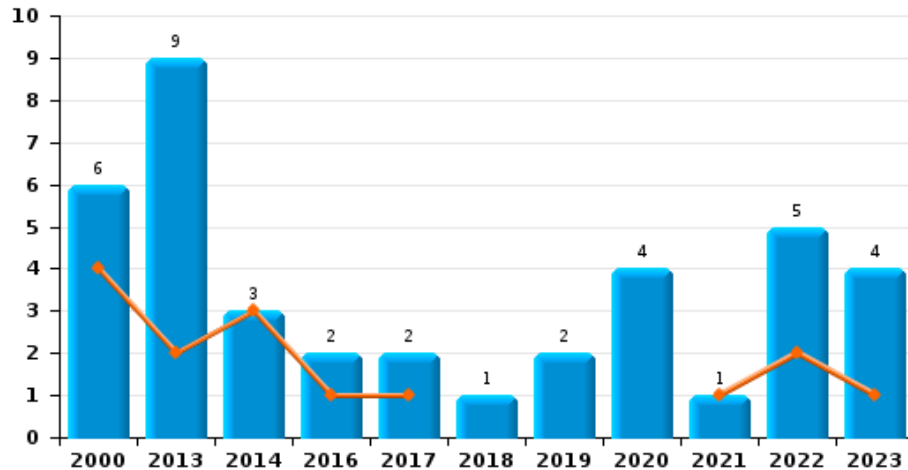




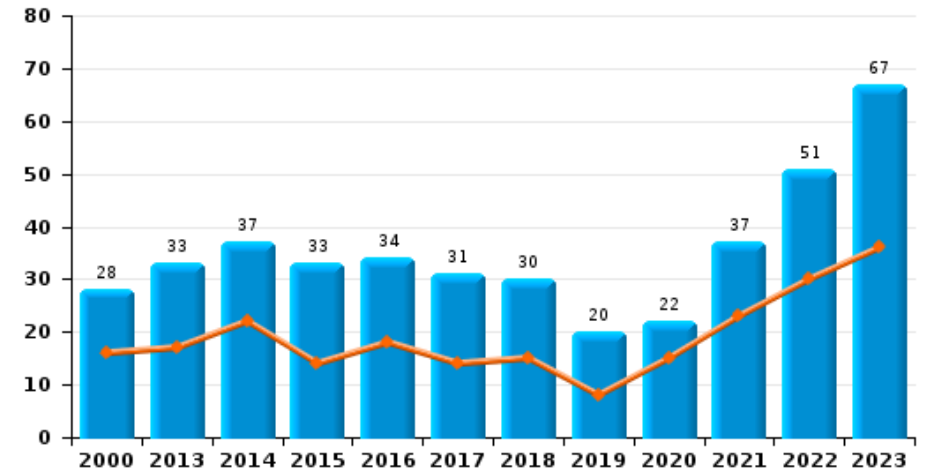
## POLITIEZONE NOORD

Jaar ■  
Semester 1 ■

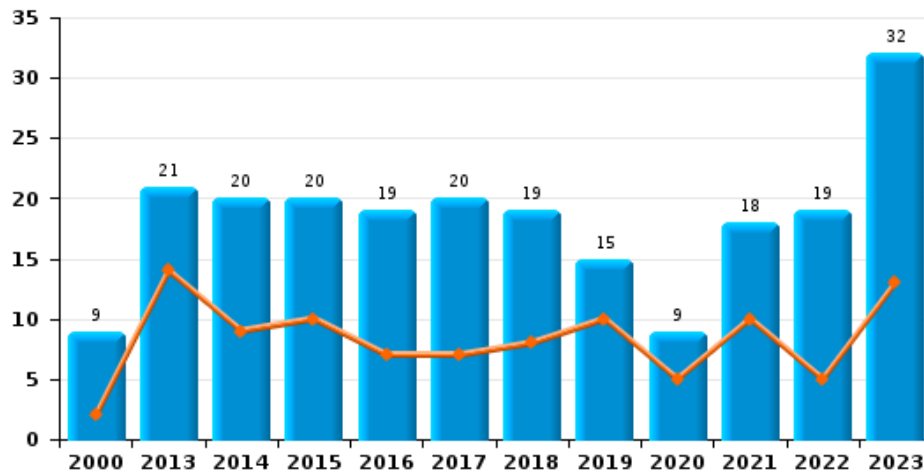
### Diefstal gewapenderhand



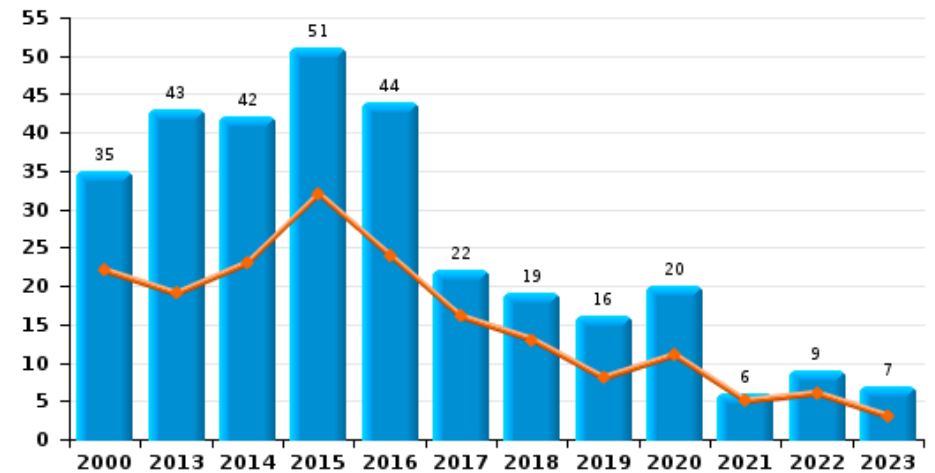
### Winkeldiefstal



### Diefstal met geweld zonder wapen



### Zakkenrollerij

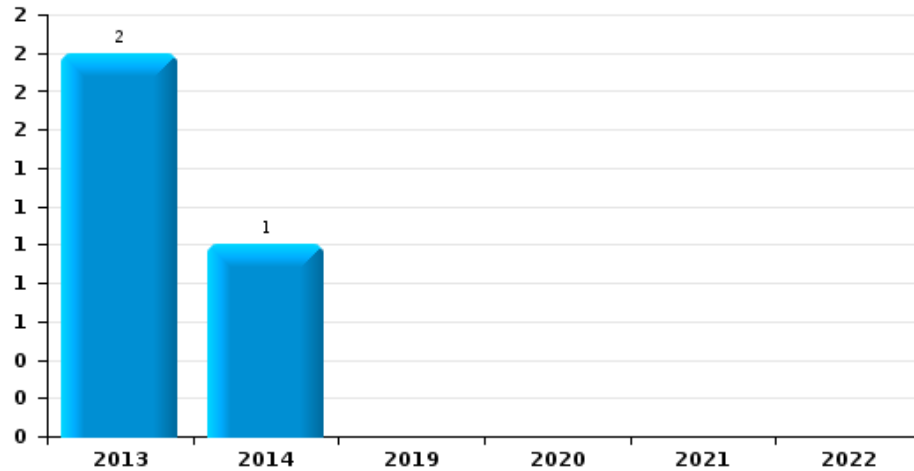




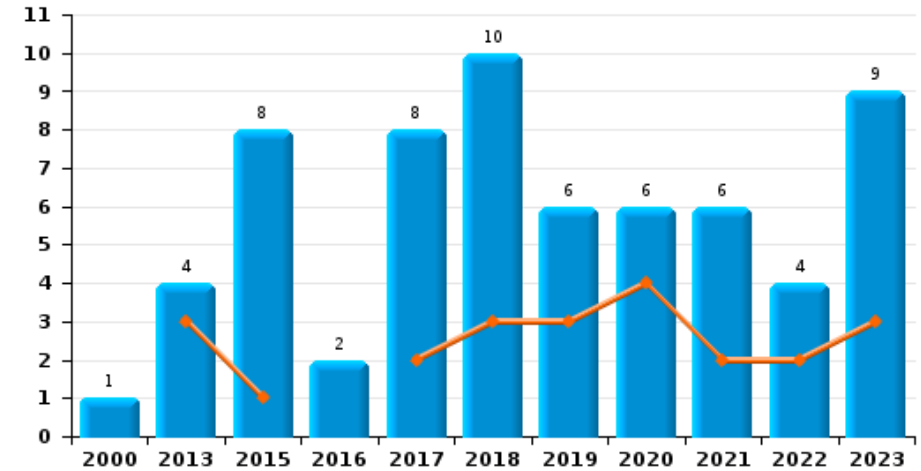
## POLITIEZONE NOORD

Jaar  
Semester 1

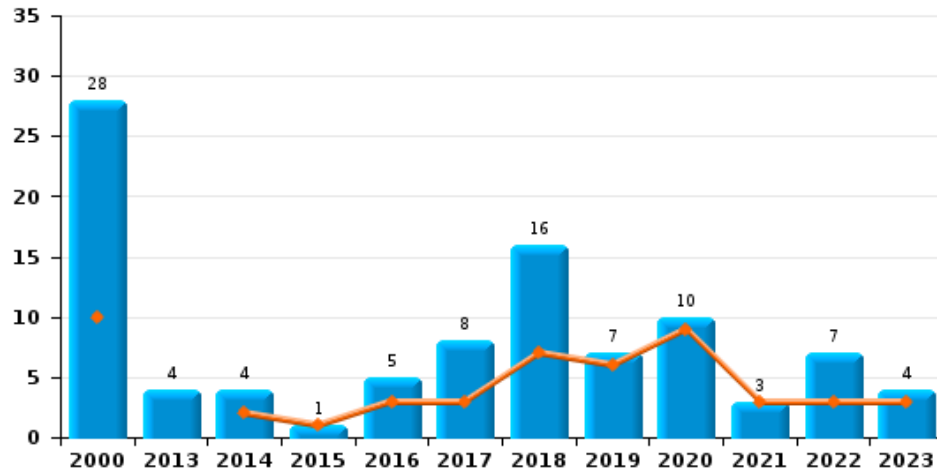
### Handtasroof



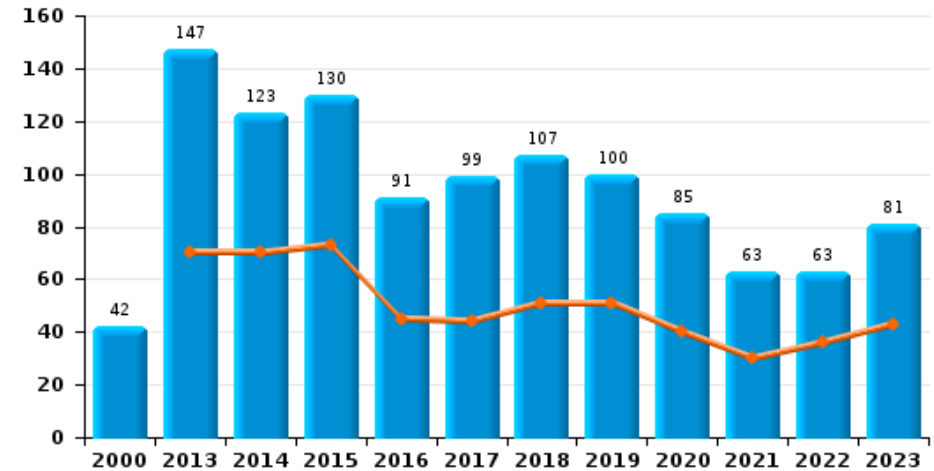
### Graffiti



### Grijpdiefstal



### Beschadiging van auto





## POLITIEZONE NOORD

### CF Diefstal vervoermiddel

		2000	2013	2014	2015	2016	2017	2018	2019	2020	2021	2022	2023
Autodiefstal	Sem 1	39	8	12	3	10	7	7	1	3	2	3	12
	Sem 2	25	9	8	12	5	7	2	2	4	3	3	8
Totaal		64	17	20	15	15	14	9	3	7	5	6	20
Motodiefstal	Sem 1	1	1		6		3		1		1	1	
	Sem 2	2	2	1	3	1						1	1
Totaal		3	3	1	9	1	3		1		1	2	1
Carjacking	Sem 1			1				1					
	Totaal			1				1					
Homejacking	Sem 2					1							
	Totaal					1							
Garagediefstal	Sem 1	7		1	1	1					1		
	Sem 2	8			2	2	2						
Totaal		15		1	3	3	2				1		
Bromfietsdiefstal	Sem 1	22	5	2	7	2	2	1			2	2	6
	Sem 2	18	4	3	1	2	2	1	2	3	3	1	3
Totaal		40	9	5	8	4	4	2	2	3	5	3	9
Fietsdiefstal	Sem 1	99	76	66	49	92	78	59	44	27	27	34	59
	Sem 2	114	83	73	87	72	59	54	58	47	51	47	61
Totaal		213	159	139	136	164	137	113	102	74	78	81	120



## CF Inbraak

		2000	2013	2014	2015	2016	2017	2018	2019	2020	2021	2022	2023
Woninginbraak	Sem 1	176	133	74	140	85	62	55	42	79	16	55	69
	Sem 2	149	93	86	95	74	53	73	73	52	51	45	57
	Totaal	325	226	160	235	159	115	128	115	131	67	100	126
Inbraak in bedrijf of handelszaak	Sem 1	18	22	14	26	11	14	8	3	1	4	2	8
	Sem 2	19	10	5	12	10	17	4	9	2	10		3
	Totaal	37	32	19	38	21	31	12	12	3	14	2	11
Inbraak in openbare of overheidsinstelling	Sem 1	9	2	9	8	4	8	7	6	4	1	2	6
	Sem 2	8	2	5	5	2	5	4	3	3		2	1
	Totaal	17	4	14	13	6	13	11	9	7	1	4	7
Ramkraak	Sem 1	2			1								
	Sem 2					1							
	Totaal	2			1	1							
Inbraak in gebouw (totaal)	Sem 1	202	157	97	174	100	84	70	51	84	21	59	83
	Sem 2	175	105	96	112	85	75	81	85	57	61	47	61
	Totaal	377	262	193	286	185	159	151	136	141	82	106	144



## CF Diefstal andere

		2000	2013	2014	2015	2016	2017	2018	2019	2020	2021	2022	2023
Diefstal gewapenderhand	Sem 1	4	2	3		1	1				1	2	1
	Sem 2	2	7			1	1	1	2	4		3	3
	<b>Totaal</b>	<b>6</b>	<b>9</b>	<b>3</b>		<b>2</b>	<b>2</b>	<b>1</b>	<b>2</b>	<b>4</b>	<b>1</b>	<b>5</b>	<b>4</b>
Diefstal met geweld zonder wapen	Sem 1	2	14	9	10	7	7	8	10	5	10	5	13
	Sem 2	7	7	11	10	12	13	11	5	4	8	14	19
	<b>Totaal</b>	<b>9</b>	<b>21</b>	<b>20</b>	<b>20</b>	<b>19</b>	<b>20</b>	<b>19</b>	<b>15</b>	<b>9</b>	<b>18</b>	<b>19</b>	<b>32</b>
Diefstal uit of aan voertuig	Sem 1	65	64	47	64	63	46	48	50	14	10	7	24
	Sem 2	135	41	37	52	65	51	19	34	14	24	14	20
	<b>Totaal</b>	<b>200</b>	<b>105</b>	<b>84</b>	<b>116</b>	<b>128</b>	<b>97</b>	<b>67</b>	<b>84</b>	<b>28</b>	<b>34</b>	<b>21</b>	<b>44</b>
Diefstal van wapens en explosieven	Sem 1	2	2	1	2	1			1				1
	Sem 2	2	4	2		2				1			
	<b>Totaal</b>	<b>4</b>	<b>6</b>	<b>3</b>	<b>2</b>	<b>3</b>			<b>1</b>	<b>1</b>			<b>1</b>
Steaming	Sem 1			1							1		1
	Sem 2					1							
	<b>Totaal</b>			<b>1</b>		<b>1</b>					<b>1</b>		<b>1</b>
Handtasroof	Sem 2		2	1									
	<b>Totaal</b>		<b>2</b>	<b>1</b>									
Grijpdiefstal	Sem 1	10		2	1	3	3	7	6	9	3	3	3
	Sem 2	18	4	2		2	5	9	1	1		4	1
	<b>Totaal</b>	<b>28</b>	<b>4</b>	<b>4</b>	<b>1</b>	<b>5</b>	<b>8</b>	<b>16</b>	<b>7</b>	<b>10</b>	<b>3</b>	<b>7</b>	<b>4</b>
Zakkenrollerij	Sem 1	22	19	23	32	24	16	13	8	11	5	6	3
	Sem 2	13	24	19	19	20	6	6	8	9	1	3	4
	<b>Totaal</b>	<b>35</b>	<b>43</b>	<b>42</b>	<b>51</b>	<b>44</b>	<b>22</b>	<b>19</b>	<b>16</b>	<b>20</b>	<b>6</b>	<b>9</b>	<b>7</b>
Winkeldiefstal	Sem 1	16	17	22	14	18	14	15	8	15	23	30	36
	Sem 2	12	16	15	19	16	17	15	12	7	14	21	31
	<b>Totaal</b>	<b>28</b>	<b>33</b>	<b>37</b>	<b>33</b>	<b>34</b>	<b>31</b>	<b>30</b>	<b>20</b>	<b>22</b>	<b>37</b>	<b>51</b>	<b>67</b>



<b>Diefstal met list</b>	<b>Sem 1</b>	9
	<b>Sem 2</b>	2
<b>Totaal</b>		<b>11</b>

1	3	1	2	3	2	2			1	3
3	2	3	4	4	2	1	1	2	2	4
<b>4</b>	<b>5</b>	<b>4</b>	<b>6</b>	<b>7</b>	<b>4</b>	<b>3</b>	<b>1</b>	<b>2</b>	<b>3</b>	<b>7</b>

<b>Metaaldiefstal</b>	<b>Sem 1</b>	2
	<b>Sem 2</b>	
<b>Totaal</b>		<b>2</b>

8	1	2		4	2	1	1		7	2
2	2	1	1	1					3	2
<b>10</b>	<b>3</b>	<b>3</b>	<b>1</b>	<b>5</b>	<b>2</b>	<b>1</b>	<b>1</b>		<b>10</b>	<b>4</b>

<b>Werfdiefstal</b>	<b>Sem 1</b>	3
	<b>Sem 2</b>	5
<b>Totaal</b>		<b>8</b>

8	1	5	5	2		2		2	10	4
5	3	5	5	2	1	2		2	7	1
<b>13</b>	<b>4</b>	<b>10</b>	<b>10</b>	<b>4</b>	<b>1</b>	<b>4</b>		<b>4</b>	<b>17</b>	<b>5</b>

<b>Home-invasie</b>	<b>Sem 1</b>	
	<b>Sem 2</b>	
<b>Totaal</b>		

			1			1				
							1			
			<b>1</b>			<b>1</b>	<b>1</b>			

<b>Dierendiefstal</b>	<b>Sem 1</b>	3
	<b>Sem 2</b>	2
<b>Totaal</b>		<b>5</b>

2			1			2	3		3	
1	1	1	3			2	1		1	
<b>3</b>	<b>1</b>	<b>1</b>	<b>4</b>			<b>4</b>	<b>4</b>		<b>4</b>	

<b>Ladingdiefstal</b>	<b>Sem 1</b>	
	<b>Sem 2</b>	
<b>Totaal</b>		

1										
	1									
<b>1</b>	<b>1</b>									





## ICT-criminaliteit

		2000	2013	2014	2015	2016	2017	2018	2019	2020	2021	2022	2023
Betaalkaartfraude	Sem 1		7	2	3	1	5	1	6	1	1	2	2
	Sem 2	1	3	4		1	1	4	4	5	3		3
	Totaal	1	10	6	3	2	6	5	10	6	4	2	5
Phishing	Sem 1		2					1	1	22	4	10	1
	Sem 2				1				9	25	21	3	7
	Totaal		2		1		1	10	47	25	13	8	
Ransomware	Sem 1					2	1						
	Sem 2					1		1					
	Totaal					3	1	1					
Shouldersurfing	Sem 1								3				
	Sem 2					1			3	1			
	Totaal					1		6	1				
Skimming	Sem 1								1	1			
	Sem 2		2					1					
	Totaal		2					1	1	1			



## CF Andere

		2000	2013	2014	2015	2016	2017	2018	2019	2020	2021	2022	2023
Geweld tegen beroepen van algemeen belang	Sem 1		3	4	1	1		2	6	1	3	4	2
	Sem 2		1	1	1	2	2	3	3	1	2	4	1
	<b>Totaal</b>		<b>4</b>	<b>5</b>	<b>2</b>	<b>3</b>	<b>2</b>	<b>5</b>	<b>9</b>	<b>2</b>	<b>5</b>	<b>8</b>	<b>3</b>
Groepsverkrachting	Sem 1					1							1
	Sem 2				1	1				1	1	1	
	<b>Totaal</b>				<b>1</b>	<b>2</b>				<b>1</b>	<b>1</b>	<b>1</b>	<b>1</b>
Graffiti	Sem 1		3		1		2	3	3	4	2	2	3
	Sem 2	1	1		7	2	6	7	3	2	4	2	6
	<b>Totaal</b>	<b>1</b>	<b>4</b>		<b>8</b>	<b>2</b>	<b>8</b>	<b>10</b>	<b>6</b>	<b>6</b>	<b>6</b>	<b>4</b>	<b>9</b>
Beschadiging van auto	Sem 1		70	70	73	45	44	51	51	40	30	36	43
	Sem 2	42	77	53	57	46	55	56	49	45	33	27	38
	<b>Totaal</b>	<b>42</b>	<b>147</b>	<b>123</b>	<b>130</b>	<b>91</b>	<b>99</b>	<b>107</b>	<b>100</b>	<b>85</b>	<b>63</b>	<b>63</b>	<b>81</b>
Steekpartij	Sem 1				1		2		1	2	2		
	Sem 2	1	1			1			1	4	2	4	
	<b>Totaal</b>	<b>1</b>	<b>1</b>		<b>1</b>	<b>2</b>			<b>2</b>	<b>6</b>	<b>4</b>	<b>4</b>	



## FE Intrafamiliaal geweld (IFG)

		2000	2013	2014	2015	2016	2017	2018	2019	2020	2021	2022	2023
IFG: fysiek, binnen het koppel	Sem 1	2	38	25	29	26	31	32	22	37	26	26	15
	Sem 2	5	25	19	19	16	28	37	26	30	43	24	24
Totaal		7	63	44	48	42	59	69	48	67	69	50	39
IFG: fysiek, tegen afstammelingen	Sem 1	1	2	5	3	2	1	3	4	3	3	5	3
	Sem 2		2	4	3	2	3	4	6	5	5	5	2
Totaal		1	4	9	6	4	4	7	10	8	8	10	5
IFG: fysiek, tegen andere leden	Sem 1	6	5	5	2	3	5	3	4	3	5	6	5
	Sem 2	8	4	9	2	5	4	2	4	2	2	3	10
Totaal		14	9	14	4	8	9	5	8	5	7	9	15
IFG: seksueel, binnen het koppel	Sem 1								1		1		
	Sem 2								1				1
Totaal									2		1		1
IFG: seksueel, tegen afstammelingen	Sem 1	1	1	2			3	1	1	2	1		
	Sem 2		4			2	3	1		1			
Totaal		1	5	2		2	6	2	1	3	1		
IFG: seksueel, tegen andere leden	Sem 1											1	
	Sem 2				1								
Totaal					1							1	
IFG: psychisch, binnen het koppel	Sem 1	33	6	41	21	19	21	17	16	12	14	15	10
	Sem 2	32	22	42	34	20	11	14	21	13	9	17	25
Totaal		65	28	83	55	39	32	31	37	25	23	32	35
IFG: psychisch, tegen afstammelingen	Sem 1							1	1	2		1	1
	Sem 2							1				2	2
Totaal								2	1	2		3	3



IFG: psychisch, tegen andere leden	Sem 1	
	Sem 2	
Totaal		
IFG: economisch, binnen het koppel	Sem 1	
	Sem 2	
Totaal		
IFG: economisch, tegen afstammelingen	Sem 1	1
	Sem 2	3
Totaal		4
IFG: economisch, tegen andere leden	Sem 1	3
	Sem 2	10
Totaal		13

					1		1			
			1	1		1		1	1	1
			1	1	1	1	1	1	1	1
	1						2	2	2	
		1		1		1		2	1	1
	1	1		1		1	2	4	3	1
						1			1	1
						1			1	1
3	5	5	2	1	1			2		1
5	3			3	1	1		1	3	1
8	8	5	2	4	2	1		3	3	2



## FE Hormonen en doping

		2000	2013	2014	2015	2016	2017	2018	2019	2020	2021	2022	2023
Humane doping	Sem 1		1	3	2	1	2	5	2	3		2	
	Sem 2			1	3	2	3		2	6	2	1	1
	Totaal		1	4	5	3	5	5	4	9	2	3	1
Illegale vetmesting	Sem 1				1								
	Totaal				1								



## FE Drugs

		2000	2013	2014	2015	2016	2017	2018	2019	2020	2021	2022	2023
Verkoop van cocaïne	Sem 1		7	3	3	5	1	7	2	8	7	2	2
	Sem 2		16	1	5	3		5	2	2	3	2	4
	Totaal		23	4	8	8	1	12	4	10	10	4	6
Import-export van cocaïne	Sem 1					1				1		1	1
	Sem 2		1		1	1	1				1		1
	Totaal		1		1	2	1			1	1	1	2
Productie van synthetische drugs	Sem 1			1						1	1		
	Sem 2		2								1		
	Totaal		2	1						1	2		
Import-export van synthetische drugs	Sem 1		1	1			2	1				2	
	Sem 2			1		1	1		1				1
	Totaal		1	2		1	3	1	1			2	1
Verkoop van synthetische drugs	Sem 1		3	7	6	4	2	5	5	7	1	8	5
	Sem 2		2	4	5	3	4	2	5	6		4	4
	Totaal		5	11	11	7	6	7	10	13	1	12	9
Productie van cannabis (teelt)	Sem 1	1	2	1	3	1	2	1	1	2		3	
	Sem 2		3	3	2	2	1	2			1	1	2
	Totaal	1	5	4	5	3	3	3	1	2	1	4	2
Import-export van cannabis in grote hoeve.	Sem 1					1	1				2	2	
	Sem 2				4	1	4			1	4		
	Totaal				4	2	5			1	6	2	
Verkoop van cannabis in grote hoeveelheid	Sem 1					1	2				2	2	
	Sem 2				5	1	4			1	4		
	Totaal				5	2	6			1	6	2	
Import-export van heroïne	Sem 2						1				3		
	Totaal						1				3		



Verkoop-handel van heroïne	Sem 1						1			1		
	Sem 2									2		
Totaal							1			3		



## FE Wapenzwendel

		2000	2013	2014	2015	2016	2017	2018	2019	2020	2021	2022	2023
Handel en productie van vuurwapen	Sem 1						1				1	2	
	Sem 2	1		1	1	2							1
Totaal		1		1	1	2	1				1	2	1
Handel en productie van niet-vuurwapen	Sem 1						1						
	Sem 2					2							1
Totaal						2	1						1





## FE Mensenhandel

		2000	2013	2014	2015	2016	2017	2018	2019	2020	2021	2022	2023
Mensenhandel - economische uitbuiting	Sem 1			1						2			
	Sem 2	1											
Totaal		1		1						2			
Mensenhandel - seksuele uitbuiting	Sem 1				1		1			1			3
	Sem 2		1	1								1	
Totaal			1	1	1		1			1		1	3



## FE Geweld in de publieke ruimte

		2000	2013	2014	2015	2016	2017	2018	2019	2020	2021	2022	2023
Fysiek geweld (openbaar vervoer)	Sem 1	1	2	2		2	1	2		1	2	2	4
	Sem 2		1			1	1	1	1	3		4	1
Totaal		1	3	2		3	2	3	1	4	2	6	5
Fysiek geweld (openbare weg)	Sem 1	24	20	26	20	20	27	16	15	13	16	20	35
	Sem 2	11	27	20	19	23	19	27	19	24	25	30	29
Totaal		35	47	46	39	43	46	43	34	37	41	50	64
Fysiek geweld (andere openbare plaats)	Sem 1	1	1	1	1	2		1	1		7	3	6
	Sem 2			2	1		1	2	1	3	1	2	5
Totaal		1	1	3	2	2	1	3	2	3	8	5	11
Fysiek geweld (publiek toegankelijke plaats)	Sem 1	14	11	16	8	5	11	12	5	4	7	11	6
	Sem 2	11	11	8	7	6	9	7	11	10	7	7	5
Totaal		25	22	24	15	11	20	19	16	14	14	18	11
Seksueel geweld (openbaar vervoer)	Sem 1			1	1	1				1	2		
	Sem 2	2											1
Totaal		2		1	1	1				1	2		1
Seksueel geweld (openbare weg)	Sem 1	3	3	3	1		4		1	3	2	1	3
	Sem 2	3	3	2	2	1	2	3	2			2	2
Totaal		6	6	5	3	1	6	3	3	3	2	3	5
Seksueel geweld (andere openbare plaats)	Sem 1	2	3	1	1	1				1	1	3	1
	Sem 2	3	2					1	1	3	2	2	2
Totaal		5	5	1	1	1		1	1	4	3	5	3
Seksueel geweld (publiek toegankelijke plaats)	Sem 1	1		1	1	1	1	1	1			3	2
	Sem 2		2	1	1	1		1	2	3	4	1	
Totaal		1	2	2	2	2	1	2	3	3	4	4	2



Psychisch geweld (openbaar vervoer)	Sem 1		1	3		3	2	2		1	2	2	2
	Sem 2										1	3	
	Totaal		1	3	1	5	4	4		1	3	5	2
Psychisch geweld (openbare weg)	Sem 1	15	11	18	6	8	8	10	11	18	14	12	17
	Sem 2	10	12	5	8	14	12	8	14	9	11	17	18
	Totaal	25	23	23	14	22	20	18	25	27	25	29	35
Psychisch geweld (andere openbare plaats)	Sem 1				1	3		1	3	1	2	2	3
	Sem 2	1	4						1		1	1	2
	Totaal	1	4		1	3		1	4	1	3	3	5
Psychisch geweld (publiek toegankelijke plaats)	Sem 1	3	5	7	5	3	3	1	3	6	5	4	9
	Sem 2	4	3	5	4	4	6	1	3	5	4	7	8
	Totaal	7	8	12	9	7	9	2	6	11	9	11	17
Diefstal gewapenderhand (openbare weg)	Sem 1	1	1	2			1				1	2	
	Sem 2		5									1	
	Totaal	1	6	2			1				1	3	
Diefstal gewapenderhand (andere openbare plaats)	Sem 1												1
	Sem 2												1
	Totaal												2
Diefstal gewapenderhand (publiek toegank. plaats)	Sem 1	2	1	1									
	Sem 2	1					1	1	2	2		2	1
	Totaal	3	1	1			1	1	2	2		2	1
Diefstal geweld zonder wapen (openbaar vervoer)	Sem 1			1				1	1				
	Sem 2					1							1
	Totaal			1		1		1	1				1
Diefstal geweld zonder wapen (openbare weg)	Sem 1		6	5	2	3	3	1	6	3	2		3
	Sem 2	4	2	6	4	5	6	3	1	1		2	3
	Totaal	4	8	11	6	8	9	4	7	4	2	2	6



Diefstal geweld zonder wapen (and. openb. plaats)	Sem 1	
	Sem 2	
<b>Totaal</b>		

					1			1	1	1
			1	1		1	2			1
			<b>1</b>	<b>1</b>	<b>1</b>	<b>1</b>	<b>2</b>	<b>1</b>	<b>1</b>	<b>2</b>

Diefstal geweld zonder wapen (pub. toegank. pl.)	Sem 1	
	Sem 2	1
<b>Totaal</b>		<b>1</b>

1	1	5		1	4			1	1	1
2	2	1	1	2				1	2	1
<b>3</b>	<b>3</b>	<b>6</b>	<b>1</b>	<b>3</b>	<b>4</b>			<b>2</b>	<b>3</b>	<b>2</b>



## FE Andere

		2000	2013	2014	2015	2016	2017	2018	2019	2020	2021	2022	2023
Nepagenten	Sem 1			2				1					1
	Sem 2												1
Totaal				2				1					2
Terrorisme, extremisme en radicalisme	Sem 1		1	1				1				1	
	Sem 2		1		1	1	1		1	1			
Totaal			2	1	1	1	1	1	1	1		1	
Cyberbelaging	Sem 1	2	9	12	15	11	4	2	12	5	3	2	6
	Sem 2	7	6	14	10	7	13	9	9	11	1	4	2
Totaal		9	15	26	25	18	17	11	21	16	4	6	8
Identiteitsfraude	Sem 1	1	2	10	7	4	9	4	9	6	12	13	3
	Sem 2	2	7	3	6	6	3	4	2	6	10	3	2
Totaal		3	9	13	13	10	12	8	11	12	22	16	5



## POLITIEZONE NOORD

### 2022

#### CF Diefstal vervoermiddel

	Jan	Feb	Maa	Apr	Mei	Jun	Jul	Aug	Sep	Okt	Nov	Dec	Totaal
Autodiefstal		1		2				1	1		1		6
Motodiefstal			1						1				2
Bromfietsdiefstal				1		1				1			3
Fietsdiefstal	7	5	4	5	6	7	7	7	9	7	5	12	81

#### CF Inbraak

	Jan	Feb	Maa	Apr	Mei	Jun	Jul	Aug	Sep	Okt	Nov	Dec	Totaal
Woninginbraak	9	6	21	5	12	2	8	7	4	4	8	14	100
Inbraak in bedrijf of handelszaak				2									2
Inbraak in openbare of overheidsinstelling		1	1				1					1	4
Inbraak in gebouw (totaal)	9	7	22	7	12	2	9	7	4	4	8	15	106

#### CF Diefstal andere

	Jan	Feb	Maa	Apr	Mei	Jun	Jul	Aug	Sep	Okt	Nov	Dec	Totaal
Diefstal gewapenderhand				1	1		1		1	1			5
Diefstal met geweld zonder wapen			1	2	1	1	1	3	1	5	2	2	19
Diefstal uit of aan voertuig	2			1	3	1	4	1	3	4	2		21
Grijpdiefstal			1	1	1		2	1			1		7
Zakkenrollerij	2		1	1	1	1	1		1			1	9
Winkeldiefstal	7	9	4	3	4	3	3	4	4	2	4	4	51
Diefstal met list						1			2				3
Metaaldiefstal	1			1	1	4	3						10
Werfdiefstal	1	2	1	1	2	3	1			3	2	1	17
Dierendiefstal	1	1		1					1				4



### ICT-criminaliteit

	Jan	Feb	Maa	Apr	Mei	Jul	Okt	Nov	Totaal
Betaalkaartfraude				2					2
Phishing	4	1	2	1	2	1	1	1	13

### CF Andere

	Jan	Feb	Maa	Apr	Mei	Jun	Jul	Aug	Sep	Okt	Nov	Dec	Totaal
Geweld tegen beroepen van algemeen belang					3	1	1	1	1		1		8
Groepsverkrachting											1		1
Graffiti					2					1		1	4
Beschadiging van auto	5	6	6	11	2	6	1	3	7	6	4	6	63
Steekpartij								1		1		2	4

### FE Intrafamiliaal geweld (IFG)

	Jan	Feb	Maa	Apr	Mei	Jun	Jul	Aug	Sep	Okt	Nov	Dec	Totaal
IFG: fysiek, binnen het koppel	2	4	6	2	6	6	5	7	6	2	2	2	50
IFG: fysiek, tegen afstammelingen		1	1	2		1			1	1	1	2	10
IFG: fysiek, tegen andere leden	1		1	1	1	2	1		1		1		9
IFG: seksueel, tegen andere leden						1							1
IFG: psychisch, binnen het koppel	4	3	2	1	2	3	2		5	7	1	2	32
IFG: psychisch, tegen afstammelingen	1						1		1				3
IFG: psychisch, tegen andere leden									1				1
IFG: economisch, binnen het koppel	2						1						3
IFG: economisch, tegen afstammelingen							1						1
IFG: economisch, tegen andere leden							1	1		1			3

### FE Hormonen en doping

	Mei	Dec	Totaal
Humane doping	2	1	3



## FE Drugs

	Jan	Feb	Maa	Apr	Mei	Jun	Aug	Sep	Dec	Totaal
Verkoop van cocaïne	1		1				1		1	4
Import-export van cocaïne				1						1
Import-export van synthetische drugs		1				1				2
Verkoop van synthetische drugs		1	2	1	1	3	1	1	2	12
Productie van cannabis (teelt)	1	1	1					1		4
Import-export van cannabis in grote hoeve.		2								2
Verkoop van cannabis in grote hoeveelheid		2								2

## FE Wapenzwendel

	Feb	Mei	Totaal
Handel en productie van vuurwapen	1	1	2

## FE Mensenhandel

	Dec	Totaal
Mensenhandel - seksuele uitbuiting	1	1





## FE Geweld in de publieke ruimte

	Jan	Feb	Maa	Apr	Mei	Jun	Jul	Aug	Sep	Okt	Nov	Dec	Totaal
Fysiek geweld (openbaar vervoer)		1		1			1			1	2		6
Fysiek geweld (openbare weg)	2	4	2	3	4	5	9	6	7	2	2	4	50
Fysiek geweld (andere openbare plaats)		2				1	1	1					5
Fysiek geweld (publiek toegankelijke plaats)	1		4	2	4		2		2	3			18
Seksueel geweld (openbare weg)			1				1				1		3
Seksueel geweld (andere openbare plaats)						3				1	1		5
Seksueel geweld (publiek toegankelijke plaats)	1		1			1	1						4
Psychisch geweld (openbaar vervoer)		2							1	2			5
Psychisch geweld (openbare weg)	3			2	4	3	2	3	3	5	3	1	29
Psychisch geweld (andere openbare plaats)	1	1										1	3
Psychisch geweld (publiek toegankelijke plaats)		2	1	1						4	1	2	11
Diefstal gewapenderhand (openbare weg)				1	1		1						3
Diefstal gewapenderhand (publiek toegank. plaats)									1	1			2
Diefstal geweld zonder wapen (openbare weg)								1		1			2
Diefstal geweld zonder wapen (and. openb. plaats)			1										1
Diefstal geweld zonder wapen (pub. toegank. pl.)						1	1					1	3

## FE Andere

	Jan	Feb	Maa	Apr	Mei	Jun	Jul	Aug	Okt	Nov	Totaal
Terrorisme, extremisme en radicalisme					1						1
Cyberbelaging		2					1	1	1	1	6
Identiteitsfraude	4	1	2	3		3		2	1		16



2023

## CF Diefstal vervoermiddel

	Jan	Feb	Maa	Apr	Mei	Jun	Jul	Aug	Sep	Okt	Nov	Dec	Totaal
Autodiefstal	10					2		3	2			3	20
Motodiefstal								1					1
Bromfietsdiefstal			1	1		4	1		1	1			9
Fietsdiefstal	5	6	9	7	10	22	13	8	7	11	14	8	120

## CF Inbraak

	Jan	Feb	Maa	Apr	Mei	Jun	Jul	Aug	Sep	Okt	Nov	Dec	Totaal
Woninginbraak	14	23	11	7	5	9	3	5	6	10	8	25	126
Inbraak in bedrijf of handelszaak		2	2	2	1	1	1	1		1			11
Inbraak in openbare of overheidsinstelling	1	1	1	1		2		1					7
Inbraak in gebouw (totaal)	15	26	14	10	6	12	4	7	6	11	8	25	144

## CF Diefstal andere

	Jan	Feb	Maa	Apr	Mei	Jun	Jul	Aug	Sep	Okt	Nov	Dec	Totaal
Diefstal gewapenderhand	1						1	1		1			4
Diefstal met geweld zonder wapen	5	2	1		3	2	4	2	6	2	5		32
Diefstal uit of aan voertuig	2	6	1	3	4	8	4	3	8	4	1		44
Diefstal van wapens en explosieven				1									1
Steaming					1								1
Grijpdiefstal	1					2				1			4
Zakkenrollerij	2					1				4			7
Winkeldiefstal	3	6	7	8	7	5	4	1	10	10	4	2	67
Diefstal met list		2			1		2			1	1		7
Metaaldiefstal				1		1		2					4
Werfdiefstal				1	2	1		1					5

## ICT-criminaliteit

	Feb	Maa	Jun	Jul	Sep	Okt	Nov	Dec	Totaal
Betaalkaartfraude		1	1	2				1	5
Phishing	1			1	2	1	2	1	8



## CF Andere

	Jan	Feb	Maa	Apr	Mei	Jun	Jul	Aug	Sep	Okt	Nov	Dec	Totaal
Geweld tegen beroepen van algemeen belang				1		1			1				3
Groepsverkrachting						1							1
Graffiti						3		1	2	1	2		9
Beschadiging van auto	10	5	6	9	7	6	9	4	5	6	8	6	81

## FE Intrafamiliaal geweld (IFG)

	Jan	Feb	Maa	Apr	Mei	Jun	Jul	Aug	Sep	Okt	Nov	Dec	Totaal
IFG: fysiek, binnen het koppel	3	1	1	5	3	2	3	4	3	8	3	3	39
IFG: fysiek, tegen afstammelingen	1		1	1						2			5
IFG: fysiek, tegen andere leden		2	1	1		1	1	1	4	1	2	1	15
IFG: seksueel, binnen het koppel												1	1
IFG: psychisch, binnen het koppel	2	3	3	2			3	5	4	7	3	3	35
IFG: psychisch, tegen afstammelingen			1							1		1	3
IFG: psychisch, tegen andere leden										1			1
IFG: economisch, binnen het koppel												1	1
IFG: economisch, tegen afstammelingen												1	1
IFG: economisch, tegen andere leden				1					1				2

## FE Hormonen en doping

	Aug	Totaal
Humane doping	1	1

## FE Drugs

	Jan	Feb	Maa	Mei	Jun	Jul	Aug	Sep	Nov	Totaal
Verkoop van cocaïne	1			1		1	1	2		6
Import-export van cocaïne		1				1				2
Import-export van synthetische drugs									1	1
Verkoop van synthetische drugs	1		2		2		1	2	1	9
Productie van cannabis (teelt)								1	1	2



### FE Wapenzwendel

	Sep	Dec	Totaal
Handel en productie van vuurwapen		1	1
Handel en productie van niet-vuurwapen	1		1

### FE Mensenhandel

	Jan	Feb	Mei	Totaal
Mensenhandel - seksuele uitbuiting	1	1	1	3

### FE Geweld in de publieke ruimte

	Jan	Feb	Maa	Apr	Mei	Jun	Jul	Aug	Sep	Okt	Nov	Dec	Totaal
Fysiek geweld (openbaar vervoer)			4									1	5
Fysiek geweld (openbare weg)	5	3	7	5	11	4	3	5	10	6	4	1	64
Fysiek geweld (andere openbare plaats)	1				1	4	1	4					11
Fysiek geweld (publiek toegankelijke plaats)	1	2			2	1		1	1	2		1	11
Seksueel geweld (openbaar vervoer)							1						1
Seksueel geweld (openbare weg)		1	2				1			1			5
Seksueel geweld (andere openbare plaats)			1							1	1		3
Seksueel geweld (publiek toegankelijke plaats)			1			1							2
Psychisch geweld (openbaar vervoer)	1			1									2
Psychisch geweld (openbare weg)	2	3	5	2	2	3	3	4	3	1	6	1	35
Psychisch geweld (andere openbare plaats)		1	1			1		2					5
Psychisch geweld (publiek toegankelijke plaats)	3	3		1	1	1	2	1		1	2	2	17
Diefstal gewapenderhand (andere openbare plaats)	1							1					2
Diefstal gewapenderhand (publiek toegank. plaats)										1			1
Diefstal geweld zonder wapen (openbaar vervoer)								1					1
Diefstal geweld zonder wapen (openbare weg)	2				1			1	2				6
Diefstal geweld zonder wapen (and. openb. plaats)	1									1			2
Diefstal geweld zonder wapen (pub. toegank. pl.)						1				1			2

**FE Andere**

	Jan	Feb	Apr	Mei	Jun	Aug	Okt	Nov	Dec	Totaal
Nepagenten			1						1	2
Cyberbelaging	2	1		3			1		1	8
Identiteitsfraude				1	2	1		1		5

# ***POLITIËLE CRIMINALITEITSSTATISTIEKEN***

---

***PLEEGPLAATS: POLITIEZONE***

**POLITIEZONE NOORD**

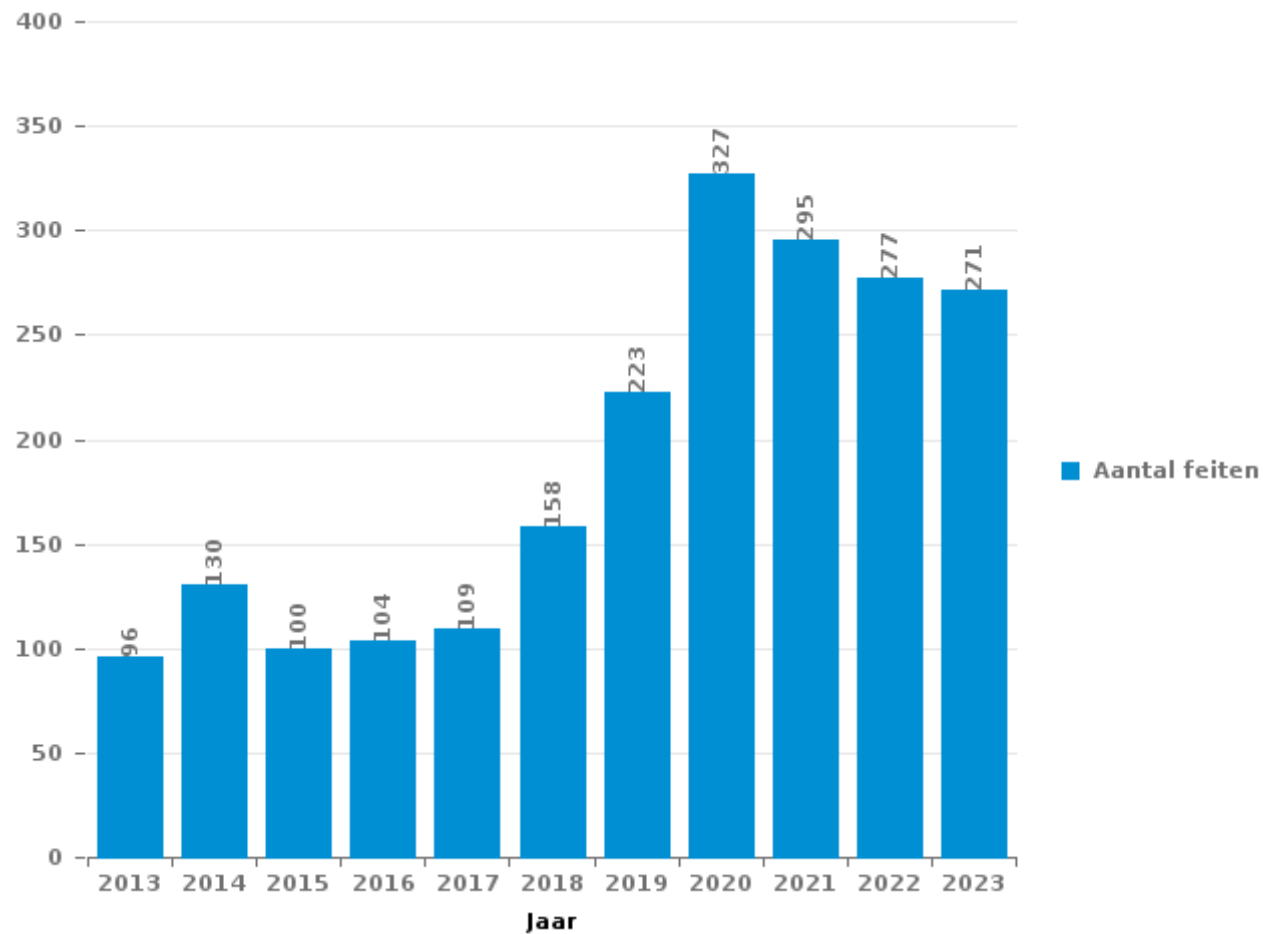
***DEEL III : ICT***



## POLITIEZONE NOORD

### Totaal aantal misdrijven met een ICT/online element sinds 2013

(deze cijfers kunnen een onderschatting zijn, dit afhankelijk van vattingspraktijken en technische beperkingen)





## ICT/online-crime in strikte zin

### Inbreuken (exhaustief)

	2013	2014	2015	2016	2017	2018	2019	2020	2021	2022	2023
Informaticacriminaliteit: Hacking:	3	5	5	15	8	12	14	22	17	19	22
Informaticacriminaliteit: Informaticabedrog:	29	34	13	23	26	31	71	132	93	66	79
Informaticacriminaliteit: Sabotage:					2	1	2		2		
Informaticacriminaliteit: Valsheid in informatica:	3	2	1	1		2	1	3		8	2
Misd. tegen andere morele waarden en gevoelens: Schenden van communicatie door particulier:	1	1		1	1						
Misd. tegen gezag van de overheid: Weigering medewerking (informatica en telecom):									1		
Sociaal strafwetboek: Misd. tegen openbare trouw in sociaal strafrecht: Valsheid in informatica			1		1					3	
<b>Totaal:</b>	<b>36</b>	<b>42</b>	<b>20</b>	<b>40</b>	<b>38</b>	<b>46</b>	<b>88</b>	<b>157</b>	<b>113</b>	<b>96</b>	<b>103</b>

### Criminele figuren (apart bekijken - niet optellen met iets anders - risico op dubbeltelling!)

	2013	2014	2015	2016	2017	2018	2019	2020	2021	2022	2023
Betaalkaartfraude	10	6	3	2	6	5	10	6	4	2	5
Phishing	2			1		1	10	47	25	13	8
Ransomware					3	1	1				
Shouldersurfing					1		6	1			
Skimming	2					1	1	1			





## ICT/online-crime in ruime zin

Inbreuken (enkel als feitcode bestaat)

	2013	2014	2015	2016	2017	2018	2019	2020	2021	2022	2023
Bedrog: Oplichting: Internetfraude	38	56	52	37	46	93	106	141	171	172	152
Misd. tegen andere morele waarden en gevoelens: Cyberlokking (lokken van minderjarige via ICT):						1				1	1
Misd. tegen de veiligheid van de staat: Terrorisme: Verspreiden boodschap die aanzet tot terrorisme			1					1			
Wapens en springstoffen: Andere: Verkoop per postorder/ internet van vuurwapen		1									
Zedenmisdrijven: Grooming (contact via ICT met minderjarige < 16 j):				2		1		2	2		
Zedenmisdrijven: Kinderpornografie: Toegang kinderporno via technologie					2						
Zedenmisdrijven: Voyeurisme: Verspreiding opname naaktheid of intimiteit							3		4		
<b>Totaal:</b>	<b>38</b>	<b>57</b>	<b>53</b>	<b>39</b>	<b>48</b>	<b>95</b>	<b>109</b>	<b>144</b>	<b>177</b>	<b>173</b>	<b>153</b>

Criminele figuren (apart bekijken - niet optellen met iets anders - risico op dubbeltelling!)

	2013	2014	2015	2016	2017	2018	2019	2020	2021	2022	2023
Cyberbelaging	15	26	25	18	17	11	21	16	4	6	8

# ***POLITIËLE CRIMINALITEITSSTATISTIEKEN***

---

***PLEEGPLAATS: POLITIEZONE***

**POLITIEZONE NOORD**

***DEEL IV : BESTEMMING PLAATS***



## POLITIEZONE NOORD

## Diefstal en afpersing

	2000	2013	2014	2015	2016	2017	2018	2019	2020	2021	2022	2023
Openbare weg	369	195	168	176	213	170	107	124	88	88	95	116
Woning: huis	294	236	164	198	142	110	113	108	113	64	93	118
Winkel	103	83	94	93	69	64	73	48	42	55	65	88
Onbekend	84	77	90	67	63	56	57	59	43	40	37	33
Woning: oprit	19	45	36	55	50	35	27	31	16	24	12	16
Woning: onbepaald	51	27	20	34	22	16	26	18	16	12	16	22
Woning: aanhorigheid	22	26	11	25	30	23	29	22	26	21	16	26
Woning: appartement	33	31	19	38	32	12	18	20	18	9	21	21
Horeca	38	26	25	26	22	27	20	15	10	10	15	9
Fietsenstandplaats	18	12	12	3	21	28	14	21	11	15	22	30
Parking	35	20	17	23	21	16	20	11	9	10	10	12
Onderwijsinstelling	31	15	23	18	15	15	14	11	5	9	9	9
Woning: garage	13	8	9	25	10	11	21	6	9	11	4	13
Andere	13	21	6	17	9	7	7	11	9	4	5	6
Bedrijf	17	15	6	11	11	5	8	7	3	4	6	8
Sportinfrastructuur	17	12	4	8	10	16	7	6	1	4	2	7
Recreatie en cultuur	19	6	17	14	7	10	5	4	3		1	4
Werf	8	13	4	10	10	3	1	4		4	17	5
Openbare dienst	5	4	6	11	10	3	13	6	5	3	3	1
Rusthuis	5	6	8	6	1	6	9	3	7	7	5	7
Spoorwegstation / busstation / metrostation	6	9	6	8	5	8	5	4		7	5	6
Terrein	7	8	6	4	11	7	5	2	6	1	7	5
Vervoermiddel: auto	43	1		1	3	2	1	2			2	
Bushalte / tramhalte	2	6	5	4		9	1	4	3	2	2	2
Vervoermiddel: autobus / autocar	1	8	7	4	4	4	1	3	2			1
Bank / financiële instelling	5	3		4	3	1	2	1		2	1	
Bestuurlijk gebouw	8	1	1	3	1	1	2	2	1	1		
Woning: andere	1	5			1		3	3	5	2		1
Vervoermiddel: trein / tram / metrotrein	1	1	3	1		1	3	1		1	2	3
Vervoermiddel: vrachtwagen	5	1		1	2	2	2			1		3
Stadion	2	3	2	3	1	4						
Benzinestation		4	3	2			2			1	1	
Dokter / tandarts / apotheker	2	3	2	1	1			1	1		1	1
Religieus gebouw		3	2		1	2	1		1		1	1
Dienst	1	2		2		1	2					2
Vervoermiddel: andere	2			2	2		1	1		1		1
Begraafplaats		2	1	1			1		1	1		
Luchthaven		2	2	2	1							
Ziekenhuis	3								1			
Militaire installatie			1			1	1					
Bankautomaat							1	1				
Waterlopen en zeeën				2								
<b>Totaal</b>	<b>1.283</b>	<b>940</b>	<b>780</b>	<b>903</b>	<b>804</b>	<b>676</b>	<b>623</b>	<b>560</b>	<b>455</b>	<b>414</b>	<b>476</b>	<b>577</b>



## POLITIEZONE NOORD

## Beschadigen van eigendom

	2000	2013	2014	2015	2016	2017	2018	2019	2020	2021	2022	2023
Openbare weg	167	125	113	99	82	64	65	81	70	62	60	62
Woning: hoofdverblijf	54	35	40	46	23	29	41	40	32	39	41	33
Onbekend	32	15	13	14	11	15	22	14	14	10	2	13
Parking	20	13	12	19	13	23	18	15	10	7	13	12
Woning: oprit	12	11	19	24	11	17	12	11	15	9	6	2
Woning: onbepaald	6	12	2	10	4	7	8	7	13	11	10	8
Woning: tuin	19	11	5	6	4	6	4	5	8	5	1	5
Terrein	11	5	5	5	5	5	8	7	7	3	3	8
Woning: aanhorigheid	15	3	4	12	6	4	2		3	5		6
Andere	7	7	7	5	3	3	1	5	3	3	6	4
Horeca	10	2	3	7	3	1	5	6	1	4	2	
Onderwijsinstelling	14	2		2	3	3	3	4	3	3	4	2
Sportinfrastructuur	6	1	6	4	2	3	4	4	2	1	1	2
Openbare dienst	2	5	4	1		1	4	3	5	1	5	2
Winkel	6	2		2	4	2	1	2	2	2	6	4
Woning: garage	5	2	1		4	4	3	2		7	1	4
Bedrijf	7			5			5	1	2	2	1	2
Recreatie en cultuur	3	2	5	1	1	1	1	1	3	2	1	1
Bestuurlijk gebouw	5	1		2	1	2		1		2	2	2
Vervoermiddel: auto	2	1		2	1	2	3	2	1	2	1	
Werf	2	2	2	2	2		1	1		1	1	1
Bushalte / tramhalte	1		2	2	1		3		1	2		2
Religieus gebouw	1		2	3	1	1			1	3		1
Fietsenstandplaats		1	1			2	2			1	4	1
Vervoermiddel: andere	2			1	1		2		1		1	4
Dienst		1			1		2	1	3	2		1
Bank / financiële instelling	4		1				1	1	1	1		1
Politiebureau			1	2	1	2	1				2	1
Woning: tweede verblijf	1	1		1	2	1		2	1	1		
Begraafplaats	1	1	1	1		1	1	1				
Stadion	1	2		1	1			1				
Spoorwegstation / busstation / metrostation	3										1	
Benzinestation			1							1		
Rusthuis		1										1
Luchthaven				1								
Ziekenhuis	1											
<b>Totaal</b>	<b>420</b>	<b>264</b>	<b>250</b>	<b>280</b>	<b>191</b>	<b>194</b>	<b>223</b>	<b>218</b>	<b>202</b>	<b>192</b>	<b>175</b>	<b>185</b>



## POLITIEZONE NOORD

## Misdrijven tegen de lichamelijke integriteit

	2000	2013	2014	2015	2016	2017	2018	2019	2020	2021	2022	2023
Woning	38	75	78	70	67	86	74	78	95	99	80	80
Openbare weg	45	49	52	40	44	46	41	39	37	48	58	72
Horeca	19	16	11	9	5	10	12	11	5	5	6	9
Onbekend	17	12	8	8	9	5	9	9	13	9	5	6
Onderwijsinstelling	8	8	9	7	6	6	7	5	4	7	14	9
Openbare dienst	1	8	3	3	2	7	4	4	3	6	10	8
Winkel		3	3	4			2	3	5	5	3	2
Parking	1		6	1	1	1	2		2	3	5	2
Woning: oprit	4	2	2	1	2	3	2	2		5		1
Recreatie en cultuur	1	2		2	3	3	1	1			4	
Vervoermiddel: autobus / autocar	1	1	1	2	1		2	1	2		2	3
Terrein			3	1	4	1	4			1		
Woning: tuin	1	1	2	2			2	1	1			2
Andere	1		1			1		1	1	1	1	3
Bushalte / tramhalte		2	1			1	1				2	2
Sportinfrastructuur	1		1			2		1		2		
Vervoermiddel: andere				1			1		1			2
Spoorwegstation / busstation / metrostation		1				1				1	1	
Vervoermiddel: trein / tram / metrotrein					2				1		1	
Rusthuis	1					1						1
Stadion			2			1						
Bank / financiële instelling						2						
Bedrijf							1		1			
Benzinestation					1							
Bestuurlijk gebouw					1							
Dienst												1
Luchthaven				1								
Politiebureau		1										
Ziekenhuis				1								
<b>Totaal</b>	<b>139</b>	<b>181</b>	<b>183</b>	<b>153</b>	<b>148</b>	<b>177</b>	<b>165</b>	<b>156</b>	<b>171</b>	<b>192</b>	<b>192</b>	<b>203</b>

# ***POLITIËLE CRIMINALITEITSSTATISTIEKEN***

---

***PLEEGPLAATS: POLITIEZONE***

**POLITIEZONE NOORD**

***DEEL V : POLITIEZONE VS TYPOLOGIE***



## GEREGISTREERDE CRIMINALITEIT: POLITIEZONE vs TYPOLOGIE

### Typologie van de zone: Categorie 3

Politiezone
BALEN - DESSEL - MOL
DEMERDAL - DSZ
GAVERS
HEKLA
LOKEREN
MEETJESLAND CENTRUM
MINOS
POLICE ANS - ST-NICOLAS
POLICE BORAINÉ
POLICE DE SERAING - NEUPRE
POLICE LOCALE DE WATERLOO
POLICE LOCALE MARIEMONT
POLICE LOCALE VILLE ATH
POLICE LOCALE WAVRE
POLITIE REGIO TURNHOUT
POLITIEZONE AARSCHOT
POLITIEZONE NOORD
PZ BRASSCHAAT
PZ BREDENE/DE HAAN
PZ CARMA
PZ DAMME/KNOKKE-HEIST
PZ DEINZE/ZULTE/LIEVEGEM
PZ DENDERMONDE
PZ DILBEEK
PZ GEEL/LAAKDAL/MEERHOUT
PZ GINGELOM/NIEUWERKERKEN/SINT-TRUIDEN



## GEREGISTREERDE CRIMINALITEIT: POLITIEZONE vs TYPOLOGIE

Politiezone
PZ GRIMBERGEN
PZ LIER
PZ RONSE
PZ SCHOTEN
PZ ZAVENTEM
PZ ZENNEVALLEI
REGIO RHODE & SCHELDE
TONGEREN - HERSTAPPE
VILVOORDE - MACHELEN
VLAAMSE ARDENNEN
WOKRA
ZONE DE BRAINE-L'ALLEUD
ZONE DE POLICE DE MOUSCRON
ZONE DES TRIEUX
ZONE NETELAND
ZONE NIVELLES - GENAPPE
ZONE RODE
ZP AISEAU-PRESLES/CHATELET/FARCIENNES
ZP AWANS/GRACE-HOLLOGNE
ZP BEYNE-FLERON-SOUMAGNE
ZP FLEMALLE
ZP HERSTAL
ZP HUY





## GEREGISTREERDE CRIMINALITEIT: POLITIEZONE vs TYPOLOGIE

### Typologie van de zone: Categorie 3

Criminele figuur / Fenomeen	Niveau	% 2019 - 2020	% 2020 - 2021	% 2021 - 2022
Autodiefstal	POLITIEZONE	133,3%	-28,6%	20,0%
	TYPOLOGIE	-22,6%	-8,1%	8,3%
Motodiefstal	POLITIEZONE	-100,0%	/	100,0%
	TYPOLOGIE	-34,2%	5,0%	-2,4%
Carjacking	POLITIEZONE	/	/	/
	TYPOLOGIE	-18,6%	-12,5%	35,7%
Homejacking	POLITIEZONE	/	/	/
	TYPOLOGIE	-50,0%	112,5%	-11,8%
Garagediefstal	POLITIEZONE	/	/	-100,0%
	TYPOLOGIE	-54,1%	26,2%	-15,6%
Bromfietsdiefstal	POLITIEZONE	50,0%	66,7%	-40,0%
	TYPOLOGIE	-25,7%	13,0%	19,5%
Fietsdiefstal	POLITIEZONE	-27,5%	5,4%	3,8%
	TYPOLOGIE	-26,4%	7,7%	12,6%
Woninginbraak	POLITIEZONE	13,9%	-48,9%	49,3%
	TYPOLOGIE	-28,5%	2,6%	12,5%
Inbraak in bedrijf of handelszaak	POLITIEZONE	-75,0%	366,7%	-85,7%
	TYPOLOGIE	-30,4%	-8,6%	-1,8%
Inbraak in openbare of overheidsinstelling	POLITIEZONE	-22,2%	-85,7%	300,0%
	TYPOLOGIE	-21,6%	-19,4%	-4,6%
Ramkraak	POLITIEZONE	/	/	/
	TYPOLOGIE	-64,0%	-55,6%	25,0%



## GEREGISTREERDE CRIMINALITEIT: POLITIEZONE vs TYPOLOGIE

Criminele figuur / Fenomeen	Niveau	% 2019 - 2020	% 2020 - 2021	% 2021 - 2022
Inbraak in gebouw (totaal)	POLITIEZONE	3,7%	-41,8%	29,3%
	TYPOLGIE	-28,4%	-0,5%	9,6%
Diefstal gewapenderhand	POLITIEZONE	100,0%	-75,0%	400,0%
	TYPOLGIE	-26,6%	-4,3%	-4,0%
Diefstal met geweld zonder wapen	POLITIEZONE	-40,0%	100,0%	5,6%
	TYPOLGIE	-20,1%	-3,9%	26,1%
Diefstal uit of aan voertuig	POLITIEZONE	-66,7%	21,4%	-38,2%
	TYPOLGIE	-29,0%	5,6%	11,4%
Sacjacking uit auto	POLITIEZONE	/	/	/
	TYPOLGIE	-66,7%	100,0%	300,0%
Diefstal van wapens en explosieven	POLITIEZONE	0,0%	-100,0%	/
	TYPOLGIE	-29,8%	14,5%	7,4%
Steaming	POLITIEZONE	/	/	-100,0%
	TYPOLGIE	-6,3%	-46,7%	125,0%
Handtasroof	POLITIEZONE	/	/	/
	TYPOLGIE	-3,7%	-25,0%	25,6%
Grijpdiefstal	POLITIEZONE	42,9%	-70,0%	133,3%
	TYPOLGIE	-32,6%	-2,4%	12,2%
Zakkenrollerij	POLITIEZONE	25,0%	-70,0%	50,0%
	TYPOLGIE	-48,5%	-2,1%	25,6%
Winkeldiefstal	POLITIEZONE	10,0%	68,2%	37,8%
	TYPOLGIE	-20,5%	15,7%	13,7%
Diefstal met list	POLITIEZONE	-66,7%	100,0%	50,0%
	TYPOLGIE	-32,5%	21,9%	7,8%



## GEREGISTREERDE CRIMINALITEIT: POLITIEZONE vs TYPOLOGIE

Criminele figuur / Fenomeen	Niveau	% 2019 - 2020	% 2020 - 2021	% 2021 - 2022
Metaaldiefstal	POLITIEZONE	0,0%	-100,0%	/
	TYPOLOGIE	-25,4%	36,5%	35,3%
Werfdiefstal	POLITIEZONE	-100,0%	/	325,0%
	TYPOLOGIE	-11,9%	-1,6%	22,4%
Home-invasion	POLITIEZONE	0,0%	-100,0%	/
	TYPOLOGIE	-53,8%	41,7%	-26,5%
Dierendiefstal	POLITIEZONE	0,0%	-100,0%	/
	TYPOLOGIE	-27,7%	26,5%	-7,8%
Ladingdiefstal	POLITIEZONE	/	/	/
	TYPOLOGIE	24,7%	-47,4%	-6,8%
Betaalkaartfraude	POLITIEZONE	-40,0%	-33,3%	-50,0%
	TYPOLOGIE	-24,1%	6,1%	33,5%
Phishing	POLITIEZONE	370,0%	-46,8%	-48,0%
	TYPOLOGIE	306,5%	-0,9%	-9,7%
Ransomware	POLITIEZONE	-100,0%	/	/
	TYPOLOGIE	-18,8%	-38,5%	33,3%
Shouldersurfing	POLITIEZONE	-83,3%	-100,0%	/
	TYPOLOGIE	-56,7%	-45,0%	28,3%
Skimming	POLITIEZONE	0,0%	-100,0%	/
	TYPOLOGIE	-31,3%	-16,4%	89,1%
Geweld tegen beroepen van algemeen belang	POLITIEZONE	-77,8%	150,0%	60,0%
	TYPOLOGIE	-8,5%	5,3%	18,8%
Groepsverkrachting	POLITIEZONE	/	0,0%	0,0%
	TYPOLOGIE	-28,1%	82,6%	-14,3%



## GEREGISTREERDE CRIMINALITEIT: POLITIEZONE vs TYPOLOGIE

Criminele figuur / Fenomeen	Niveau	% 2019 - 2020	% 2020 - 2021	% 2021 - 2022
Graffiti	POLITIEZONE	0,0%	0,0%	-33,3%
	TYPOLOGIE	-0,6%	4,3%	45,5%
Beschadiging van auto	POLITIEZONE	-15,0%	-25,9%	0,0%
	TYPOLOGIE	-17,4%	2,0%	2,5%
Steekpartij	POLITIEZONE	200,0%	-33,3%	0,0%
	TYPOLOGIE	9,8%	13,8%	-15,0%
IFG: fysiek, binnen het koppel	POLITIEZONE	39,6%	3,0%	-27,5%
	TYPOLOGIE	0,6%	1,6%	9,6%
IFG: fysiek, tegen afstammelingen	POLITIEZONE	-20,0%	0,0%	25,0%
	TYPOLOGIE	-4,2%	12,1%	6,0%
IFG: fysiek, tegen andere leden	POLITIEZONE	-37,5%	40,0%	28,6%
	TYPOLOGIE	7,0%	2,3%	1,4%
IFG: seksueel, binnen het koppel	POLITIEZONE	-100,0%	/	-100,0%
	TYPOLOGIE	25,0%	-8,0%	-15,2%
IFG: seksueel, tegen afstammelingen	POLITIEZONE	200,0%	-66,7%	-100,0%
	TYPOLOGIE	14,0%	-11,7%	-59,0%
IFG: seksueel, tegen andere leden	POLITIEZONE	/	/	/
	TYPOLOGIE	-21,7%	-11,1%	0,0%
IFG: psychisch, binnen het koppel	POLITIEZONE	-32,4%	-8,0%	39,1%
	TYPOLOGIE	-11,8%	5,4%	6,6%
IFG: psychisch, tegen afstammelingen	POLITIEZONE	100,0%	-100,0%	/
	TYPOLOGIE	8,6%	3,3%	18,5%
IFG: psychisch, tegen andere leden	POLITIEZONE	0,0%	0,0%	0,0%
	TYPOLOGIE	0,8%	4,4%	-11,9%



## GEREGISTREERDE CRIMINALITEIT: POLITIEZONE vs TYPOLOGIE

Criminele figuur / Fenomeen	Niveau	% 2019 - 2020	% 2020 - 2021	% 2021 - 2022
IFG: economisch, binnen het koppel	POLITIEZONE	100,0%	100,0%	-25,0%
	TYPOLGIE	-7,0%	10,2%	2,7%
IFG: economisch, tegen afstammelingen	POLITIEZONE	-100,0%	/	/
	TYPOLGIE	23,3%	-5,4%	8,6%
IFG: economisch, tegen andere leden	POLITIEZONE	-100,0%	/	0,0%
	TYPOLGIE	-15,0%	-12,1%	24,4%
Humane doping	POLITIEZONE	125,0%	-77,8%	50,0%
	TYPOLGIE	-16,9%	-23,0%	-6,1%
Illegale vetmesting	POLITIEZONE	/	/	/
	TYPOLGIE	-10,0%	-11,1%	-43,8%
Verkoop van cocaïne	POLITIEZONE	150,0%	0,0%	-60,0%
	TYPOLGIE	26,8%	-7,3%	-0,3%
Import-export van cocaïne	POLITIEZONE	/	0,0%	0,0%
	TYPOLGIE	19,2%	-25,8%	-8,7%
Productie van synthetische drugs	POLITIEZONE	/	100,0%	-100,0%
	TYPOLGIE	-23,3%	-17,4%	26,3%
Import-export van synthetische drugs	POLITIEZONE	-100,0%	/	/
	TYPOLGIE	-71,5%	-57,4%	-67,5%
Verkoop van synthetische drugs	POLITIEZONE	30,0%	-92,3%	1.100,0%
	TYPOLGIE	1,9%	-14,9%	-19,3%
Productie van cannabis (teelt)	POLITIEZONE	100,0%	-50,0%	300,0%
	TYPOLGIE	25,4%	-28,9%	-12,1%
Import-export van cannabis in grote hoeve.	POLITIEZONE	/	500,0%	-66,7%
	TYPOLGIE	5,9%	-5,6%	-70,6%



## GEREGISTREERDE CRIMINALITEIT: POLITIEZONE vs TYPOLOGIE

Criminele figuur / Fenomeen	Niveau	% 2019 - 2020	% 2020 - 2021	% 2021 - 2022
Verkoop van cannabis in grote hoeveelheid	POLITIEZONE	/	500,0%	-66,7%
	TYPOLGIE	111,1%	47,4%	10,7%
Import-export van heroïne	POLITIEZONE	/	/	-100,0%
	TYPOLGIE	-18,2%	77,8%	-68,8%
Verkoop-handel van heroïne	POLITIEZONE	/	/	-100,0%
	TYPOLGIE	31,9%	3,2%	-25,0%
Handel en productie van vuurwapen	POLITIEZONE	/	/	100,0%
	TYPOLGIE	-2,2%	-29,5%	9,7%
Handel en productie van niet-vuurwapen	POLITIEZONE	/	/	/
	TYPOLGIE	-35,7%	-55,6%	100,0%
Mensenhandel - economische uitbuiting	POLITIEZONE	/	-100,0%	/
	TYPOLGIE	-12,1%	27,6%	-32,4%
Mensenhandel - seksuele uitbuiting	POLITIEZONE	/	-100,0%	/
	TYPOLGIE	9,5%	6,2%	-1,2%
Fysiek geweld (openbaar vervoer)	POLITIEZONE	300,0%	-50,0%	200,0%
	TYPOLGIE	-28,9%	21,6%	28,6%
Fysiek geweld (openbare weg)	POLITIEZONE	8,8%	10,8%	22,0%
	TYPOLGIE	-15,5%	12,2%	12,5%
Fysiek geweld (andere openbare plaats)	POLITIEZONE	50,0%	166,7%	-37,5%
	TYPOLGIE	8,9%	12,1%	0,0%
Fysiek geweld (publiek toegankelijke plaats)	POLITIEZONE	-12,5%	0,0%	28,6%
	TYPOLGIE	-30,3%	1,4%	49,7%
Seksueel geweld (openbaar vervoer)	POLITIEZONE	/	100,0%	-100,0%
	TYPOLGIE	-19,2%	57,1%	4,5%



## GEREGISTREERDE CRIMINALITEIT: POLITIEZONE vs TYPOLOGIE

Criminele figuur / Fenomeen	Niveau	% 2019 - 2020	% 2020 - 2021	% 2021 - 2022
Seksueel geweld (openbare weg)	POLITIEZONE	0,0%	-33,3%	50,0%
	TYPOLOGIE	-15,7%	-5,0%	17,0%
Seksueel geweld (andere openbare plaats)	POLITIEZONE	300,0%	-25,0%	66,7%
	TYPOLOGIE	22,7%	15,8%	-11,8%
Seksueel geweld (publiek toegankelijke plaats)	POLITIEZONE	0,0%	33,3%	0,0%
	TYPOLOGIE	-42,0%	58,8%	29,6%
Psychisch geweld (openbaar vervoer)	POLITIEZONE	/	200,0%	66,7%
	TYPOLOGIE	-20,5%	31,0%	16,4%
Psychisch geweld (openbare weg)	POLITIEZONE	8,0%	-7,4%	16,0%
	TYPOLOGIE	-1,3%	2,1%	6,9%
Psychisch geweld (andere openbare plaats)	POLITIEZONE	-75,0%	200,0%	0,0%
	TYPOLOGIE	7,8%	-17,5%	21,5%
Psychisch geweld (publiek toegankelijke plaats)	POLITIEZONE	83,3%	-18,2%	22,2%
	TYPOLOGIE	-15,5%	-0,3%	16,2%
Diefstal gewapenderhand (openbaar vervoer)	POLITIEZONE	/	/	/
	TYPOLOGIE	133,3%	-42,9%	50,0%
Diefstal gewapenderhand (openbare weg)	POLITIEZONE	/	/	200,0%
	TYPOLOGIE	-21,3%	1,8%	-1,8%
Diefstal gewapenderhand (andere openbare plaats)	POLITIEZONE	/	/	/
	TYPOLOGIE	-29,4%	-58,3%	120,0%
Diefstal gewapenderhand (publiek toegank. plaats)	POLITIEZONE	0,0%	-100,0%	/
	TYPOLOGIE	-33,2%	-12,1%	-4,3%
Diefstal geweld zonder wapen (openbaar vervoer)	POLITIEZONE	-100,0%	/	/
	TYPOLOGIE	-27,7%	23,5%	28,6%



## GEREGISTREERDE CRIMINALITEIT: POLITIEZONE vs TYPOLOGIE

Criminele figuur / Fenomeen	Niveau	% 2019 - 2020	% 2020 - 2021	% 2021 - 2022
Diefstal geweld zonder wapen (openbare weg)	POLITIEZONE	-42,9%	-50,0%	0,0%
	TYPOLGIE	-29,2%	-0,6%	6,7%
Diefstal geweld zonder wapen (and. openb. plaats)	POLITIEZONE	100,0%	-50,0%	0,0%
	TYPOLGIE	-19,2%	-23,7%	24,4%
Diefstal geweld zonder wapen (pub. toegank. pl.)	POLITIEZONE	/	/	50,0%
	TYPOLGIE	-22,8%	-2,0%	23,7%
Nepagenten	POLITIEZONE	/	/	/
	TYPOLGIE	5,3%	-20,0%	18,8%
Terrorisme, extremisme en radicalisme	POLITIEZONE	0,0%	-100,0%	/
	TYPOLGIE	7,9%	0,0%	-14,6%
Cyberbelaging	POLITIEZONE	-23,8%	-75,0%	50,0%
	TYPOLGIE	7,5%	3,2%	-1,2%
Identiteitsfraude	POLITIEZONE	9,1%	83,3%	-27,3%
	TYPOLGIE	26,3%	3,5%	-6,0%



# ***POLITIËLE CRIMINALITEITSSTATISTIEKEN***

---

***PLEEGPLAATS: POLITIEZONE***

**POLITIEZONE NOORD**

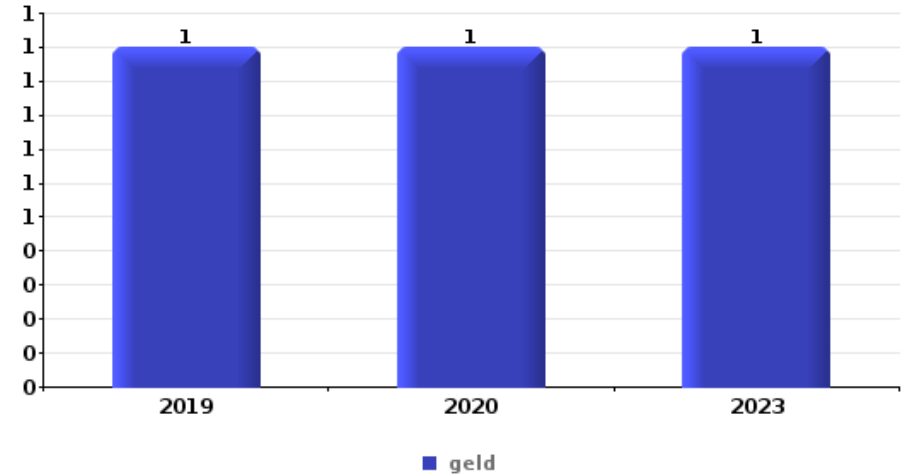
***DEEL VI : VOORWERPEN EN VERVOERMIDDELEN***



**POLITIEZONE NOORD**

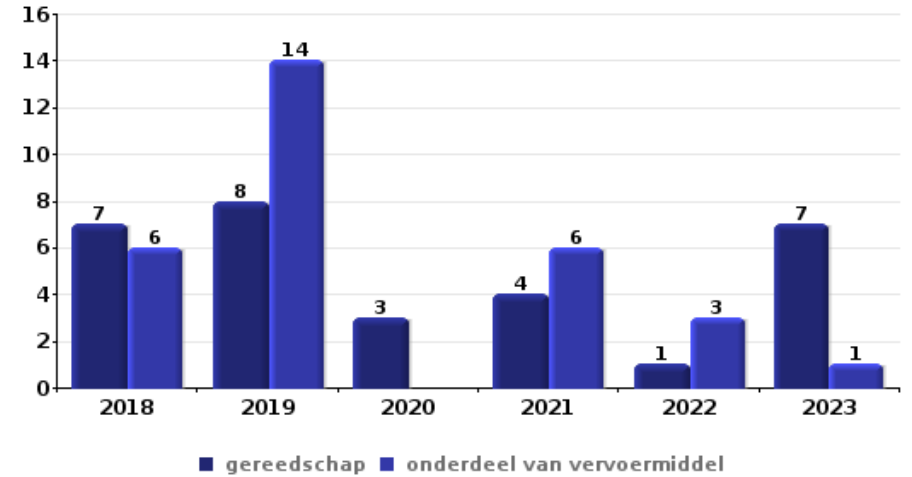
**Diefstal gewapenderhand**

Top 5 gestolen voorwerpen (obv aantal feiten)		2018	2019	2020	2021	2022	2023
1	geld		1	1			1
2	ander identiteitsdocument					1	
2	bankkaart / kredietkaart					1	
2	computer en toebehoren					1	
2	identiteitskaart / paspoort					1	
2	juweel / uurwerk					1	
2	nummerplaat					1	
2	portefeuille					1	



**Diefstal uit of aan voertuig**

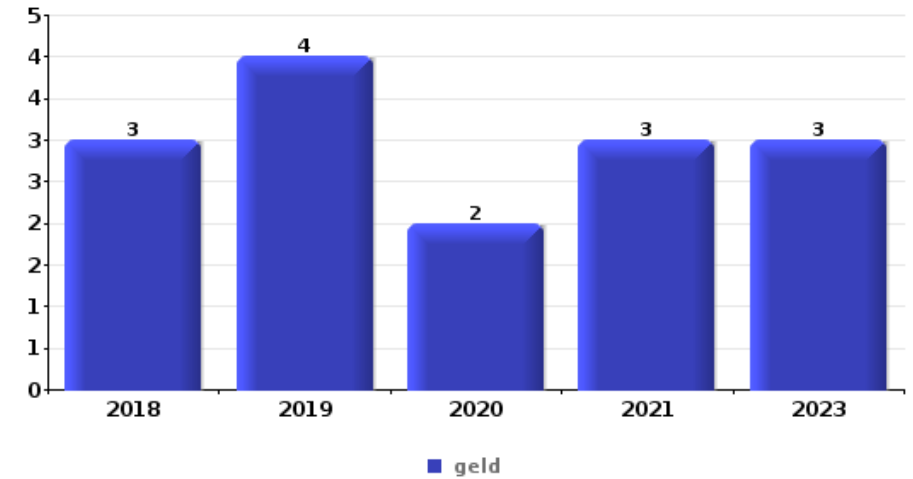
Top 5 gestolen voorwerpen (obv aantal feiten)		2018	2019	2020	2021	2022	2023
1	gereedschap	7	8	3	4	1	7
1	onderdeel van vervoermiddel	6	14		6	3	1
3	computer en toebehoren	9	6	1	4	2	4
4	identiteitskaart / paspoort	4	5	2	1	3	10
5	rijbewijs	4	2	3	2	2	10





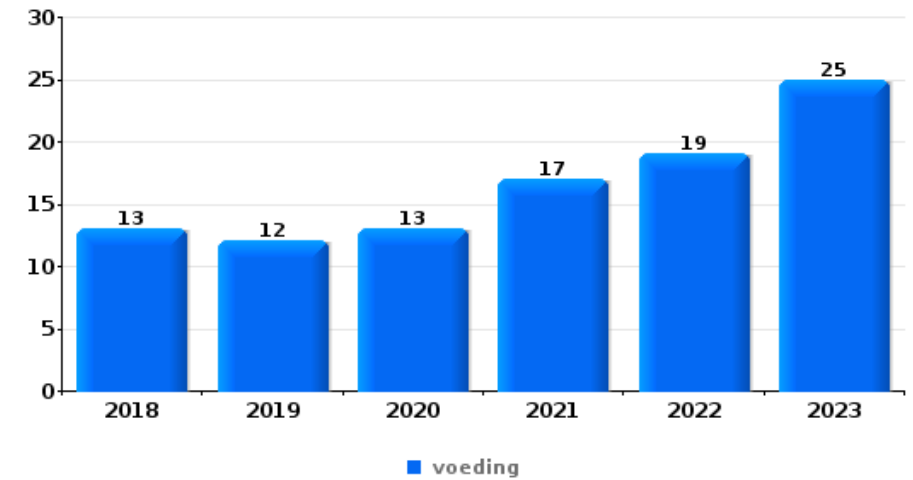
**Inbraak in bedrijf of handelszaak**

Top 5 gestolen voorwerpen (obv aantal feiten)		2018	2019	2020	2021	2022	2023
1	geld	3	4	2	3		3
2	gereedschap	1		1			1
2	voeding		1	1			1
4	bankkaart / kredietkaart	1					1
4	computer en toebehoren					1	1



**Winkeldiefstal**

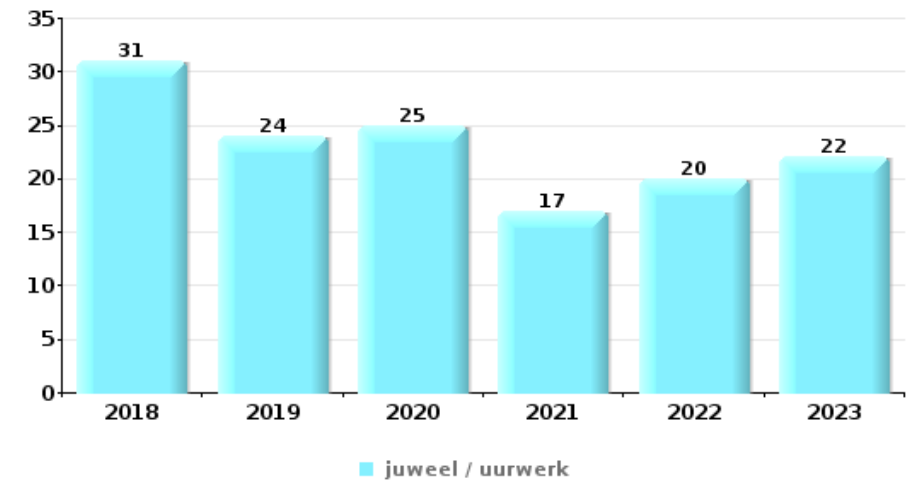
Top 5 gestolen voorwerpen (obv aantal feiten)		2018	2019	2020	2021	2022	2023
1	voeding	13	12	13	17	19	25
2	tabak	1		1	7	13	5
3	kleding	2	1	1	2	9	11
4	parfum / schoonheidsproduct	2	1	1		3	8
5	juweel / uurwerk			2	1	2	4



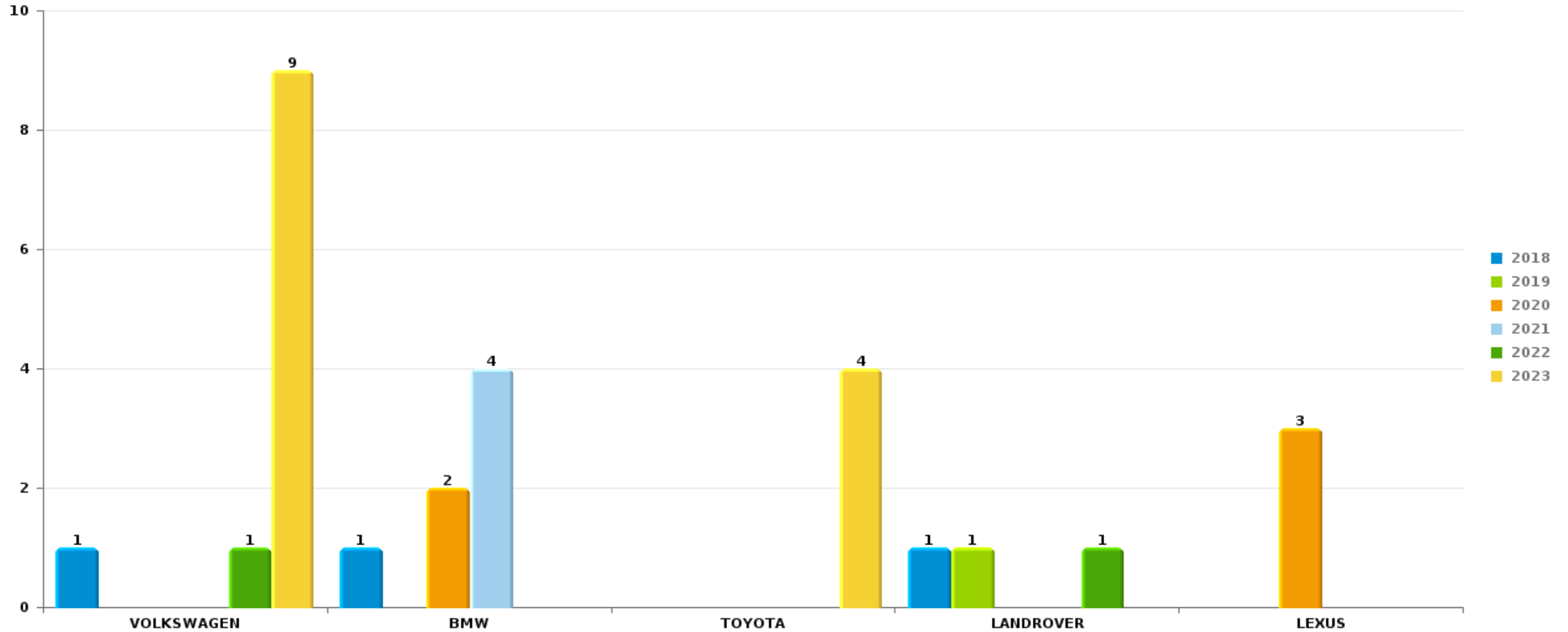


## Woninginbraak

Top 5 gestolen voorwerpen (obv aantal feiten)		2018	2019	2020	2021	2022	2023
1	juweel / uurwerk	31	24	25	17	20	22
2	geld	10	11	5	5	5	8
3	gereedschap	7	7	6	2	3	4
4	computer en toebehoren	6	3	3		3	3
5	GSM en toebehoren	5	1	1	1	2	1
5	identiteitskaart / paspoort	2	1	6		2	



*Opmerking: wat betreft de voorwerpen worden er geen totalen gepresenteerd gezien bij eenzelfde feit meerdere voorwerpen kunnen gestolen zijn.*

**POLITIEZONE NOORD****Autodiefstal****Aantal gestolen auto's per merk (Top 5)**

# ***POLITIËLE CRIMINALITEITSSTATISTIEKEN***

---

***PLEEGPLAATS: POLITIEZONE***

**POLITIEZONE NOORD**

***DEEL VII : VERDACHTEN***



## Deel 1: Niveau FEITEN (telling van het aantal feiten waarbij een bepaald type verdachte betrokken is)

### 1.1. Aantal inbreuken volgens het geslacht van de gekende verdachten (per hoofdcategory)

Doordat bij eenzelfde feit zowel een mannelijke als een vrouwelijke gekende verdachte betrokken kan zijn, is het mogelijk dat de som van de kolommen "Mannen" en "Vrouwen" hoger is dan de waarde in de kolom "Totaal..." (zie ook de methodologische nota)

#### POLITIEZONE NOORD

2023

Hoofdcategory / Geslacht	Totaal aantal feiten minstens 1 gekende	Mannen	%	Vrouwen	%
Bevolkingsregister	125	89	71,2%	55	44,0%
Misdr. tegen de lichamelijke integriteit	96	83	86,5%	19	19,8%
Drugs	89	74	83,1%	18	20,2%
Diefstal en afpersing	67	47	70,1%	21	31,3%
Bedrog	54	44	81,5%	18	33,3%
Misdr. tegen de openbare veiligheid	29	27	93,1%	4	13,8%
Misdr. tegen andere morele waarden en gevoelens	20	14	70,0%	6	30,0%
Beschadigen van eigendom	19	18	94,7%	1	5,3%
Wapens en springstoffen	17	17	100,0%		
Vreemdelingenwetgeving	12	12	100,0%		
Jeugdbescherming	9	5	55,6%	6	66,7%
Misdr. tegen gezag van de overheid	11	9	81,8%	2	18,2%
Informaticacriminaliteit	7	6	85,7%	3	42,9%
Milieu	6	5	83,3%	3	50,0%
Zedenmisdrijven	8	8	100,0%		
Misdr. tegen de openbare trouw	5	5	100,0%		

## GEREGISTREERDE CRIMINALITEIT: VERDACHTEN



Hoofdcategorie / Geslacht	Totaal aantal feiten minstens 1 gekende	Mannen	%	Vrouwen	%
Sociaal strafwetboek	3	2	66,7%	3	100,0%
Arbeid	3	3	100,0%	1	33,3%
Dronkenschap en alcohol	4	4	100,0%		
Bescherming personen	2	1	50,0%	2	100,0%
Economische wetgeving	1	1	100,0%		
Hormonen en doping	1	1	100,0%		
Mensenhandel	1	1	100,0%		
Volksgesondheid	1	1	100,0%		
<b>Totaal</b>	<b>590</b>	<b>477</b>	<b>80,8%</b>	<b>162</b>	<b>27,5%</b>





## 1.2. Aantal inbreuken volgens het geslacht van de gekende verdachten (per criminele figuur)

Doordat bij eenzelfde criminele figuur zowel een mannelijke als een vrouwelijke gekende verdachte betrokken kan zijn, is het mogelijk dat de som van de kolommen "Mannen" en "Vrouwen" hoger is dan de waarde in de kolom "Totaal..." (zie ook de methodologische nota)

### POLITIEZONE NOORD

2023

#### CF Diefstal vervoermiddel

Criminele figuur / Geslacht	Totaal aantal feiten minstens 1 gekende verdachte	Mannen	%
Autodiefstal	11	11	100,0%
Bromfietsdiefstal	1	1	100,0%
Fietsdiefstal	4	4	100,0%
<b>Totaal</b>	<b>NVT</b>	<b>NVT</b>	<b>NVT</b>

#### CF Inbraak

Criminele figuur / Geslacht	Totaal aantal feiten minstens 1 gekende verdachte	Mannen	%
Inbraak in bedrijf of handelszaak	2	2	100,0%
Inbraak in gebouw (totaal)	2	2	100,0%
<b>Totaal</b>	<b>NVT</b>	<b>NVT</b>	<b>NVT</b>

#### CF Diefstal andere

Criminele figuur / Geslacht	Totaal aantal feiten minstens 1 gekende verdachte	Mannen	%	Vrouwen	%
Diefstal gewapenderhand	1	1	100,0%		
Diefstal met geweld zonder wapen	5	4	80,0%	1	20,0%
Diefstal uit of aan voertuig	1	1	100,0%		
Grijpdiefstal	1	1	100,0%		
Winkeldiefstal	34	18	52,9%	17	50,0%
<b>Totaal</b>	<b>NVT</b>	<b>NVT</b>	<b>NVT</b>	<b>NVT</b>	<b>NVT</b>

## GEREGISTREERDE CRIMINALITEIT: VERDACHTEN



### ICT-criminaliteit

Criminele figuur / Geslacht	Totaal aantal feiten minstens 1 gekende verdachte	Mannen	%	Vrouwen	%
Betaalkaartfraude	1	1	100,0%		
Phishing	2	1	50,0%	2	100,0%
Totaal	NVT	NVT	NVT	NVT	NVT

### CF Andere

Criminele figuur / Geslacht	Totaal aantal feiten minstens 1 gekende verdachte	Mannen	%	Vrouwen	%
Geweld tegen beroepen van algemeen belang	1			1	100,0%
Beschadiging van auto	7	7	100,0%		
Totaal	NVT	NVT	NVT	NVT	NVT

### FE Intrafamiliaal geweld (IFG)

Criminele figuur / Geslacht	Totaal aantal feiten minstens 1 gekende verdachte	Mannen	%	Vrouwen	%
IFG: fysiek, binnen het koppel	24	21	87,5%	5	20,8%
IFG: fysiek, tegen afstammelingen	2	1	50,0%	1	50,0%
IFG: fysiek, tegen andere leden	6	6	100,0%		
IFG: psychisch, binnen het koppel	4	3	75,0%	1	25,0%
IFG: psychisch, tegen afstammelingen	2	2	100,0%		
IFG: psychisch, tegen andere leden	1	1	100,0%		
IFG: economisch, binnen het koppel	1	1	100,0%		
IFG: economisch, tegen afstammelingen	1	1	100,0%		
Totaal	NVT	NVT	NVT	NVT	NVT

### FE Hormonen en doping

Criminele figuur / Geslacht	Totaal aantal feiten minstens 1 gekende verdachte	Mannen	%
Humane doping	1	1	100,0%
Totaal	NVT	NVT	NVT

## GEREGISTREERDE CRIMINALITEIT: VERDACHTEN



### FE Drugs

Criminele figuur / Geslacht	Totaal aantal feiten minstens 1 gekende verdachte	Mannen	%	Vrouwen	%
Verkoop van cocaïne	2	2	100,0%		
Import-export van cocaïne	1	1	100,0%		
Import-export van synthetische drugs	1	1	100,0%		
Verkoop van synthetische drugs	7	7	100,0%	1	14,3%
Productie van cannabis (teelt)	2	1	50,0%	1	50,0%
Totaal	NVT	NVT	NVT	NVT	NVT

### FE Wapenzwendel

Criminele figuur / Geslacht	Totaal aantal feiten minstens 1 gekende verdachte	Mannen	%
Handel en productie van niet-vuurwapen	1	1	100,0%
Totaal	NVT	NVT	NVT

### FE Mensenhandel

Criminele figuur / Geslacht	Totaal aantal feiten minstens 1 gekende verdachte	Mannen	%
Mensenhandel - seksuele uitbuiting	1	1	100,0%
Totaal	NVT	NVT	NVT



### FE Geweld in de publieke ruimte

Criminele figuur / Geslacht	Totaal aantal feiten minstens 1 gekende verdachte	Mannen	%	Vrouwen	%
Fysiek geweld (openbaar vervoer)	2	1	50,0%	1	50,0%
Fysiek geweld (openbare weg)	32	30	93,8%	4	12,5%
Fysiek geweld (andere openbare plaats)	3	2	66,7%	1	33,3%
Fysiek geweld (publiek toegankelijke plaats)	9	9	100,0%	1	11,1%
Seksueel geweld (openbaar vervoer)	1	1	100,0%		
Seksueel geweld (openbare weg)	2	2	100,0%		
Seksueel geweld (publiek toegankelijke plaats)	1	1	100,0%		
Psychisch geweld (openbare weg)	10	9	90,0%	1	10,0%
Psychisch geweld (andere openbare plaats)	2	2	100,0%		
Psychisch geweld (publiek toegankelijke plaats)	5	5	100,0%	1	20,0%
Diefstal gewapenderhand (andere openbare plaats)	1	1	100,0%		
Diefstal geweld zonder wapen (openbare weg)	3	2	66,7%	1	33,3%
Diefstal geweld zonder wapen (and. openb. plaats)	1	1	100,0%		
Diefstal geweld zonder wapen (pub. toegank. pl.)	1	1	100,0%		
<b>Totaal</b>	<b>NVT</b>	<b>NVT</b>	<b>NVT</b>	<b>NVT</b>	<b>NVT</b>

### FE Andere

Criminele figuur / Geslacht	Totaal aantal feiten minstens 1 gekende verdachte	Mannen	%	Vrouwen	%
Nepagenten	1	1	100,0%	1	100,0%
Cyberbelaging	4	2	50,0%	2	50,0%
Identiteitsfraude	1	1	100,0%		
<b>Totaal</b>	<b>NVT</b>	<b>NVT</b>	<b>NVT</b>	<b>NVT</b>	<b>NVT</b>



### 1.3. Aantal inbreuken volgens de leeftijd van de gekende verdachten (per hoofdcategorie)

Doordat bij eenzelfde feit zowel een minderjarige als een meerderjarige gekende verdachte betrokken kan zijn, is het mogelijk dat de som van de kolommen "Minderjarig" en "Meerderjarig" hoger is dan de waarde in de kolom "Totaal..." (zie ook de methodologische nota)

## POLITIEZONE NOORD

2023

Hoofdcategorie / Leeftijd	Totaal aantal feiten minstens 1 gekende verdachte	Minderjarig	%	Meerderjarig	%
Bevolkingsregister	125	5	4,0%	124	99,2%
Misdr. tegen de lichamelijke integriteit	96	18	18,8%	82	85,4%
Drugs	89	11	12,4%	79	88,8%
Diefstal en afpersing	67	14	20,9%	55	82,1%
Bedrog	54	1	1,9%	53	98,1%
Misdr. tegen de openbare veiligheid	29	5	17,2%	26	89,7%
Beschadigen van eigendom	19	5	26,3%	15	78,9%
Misdr. tegen andere morele waarden en gevoelens	20	2	10,0%	18	90,0%
Wapens en springstoffen	17	6	35,3%	11	64,7%
Vreemdelingenwetgeving	12	1	8,3%	12	100,0%
Misdr. tegen gezag van de overheid	11			11	100,0%
Jeugdbescherming	9	5	55,6%	4	44,4%
Zedenmisdriven	8			8	100,0%
Informaticacriminaliteit	7			7	100,0%
Milieu	6			6	100,0%
Misdr. tegen de openbare trouw	5			5	100,0%
Dronkenschap en alcohol	4			4	100,0%
Arbeid	3			3	100,0%
Sociaal strafwetboek	3			3	100,0%
Bescherming personen	2	1	50,0%	1	50,0%
Economische wetgeving	1			1	100,0%
Hormonen en doping	1			1	100,0%
Mensenhandel	1			1	100,0%
Volksgezondheid	1			1	100,0%
<b>Totaal</b>	<b>590</b>	<b>74</b>	<b>12,5%</b>	<b>531</b>	<b>90,0%</b>





## 1.4. Aantal inbreuken volgens de leeftijd van de gekende verdachten (per criminele figuur)

Doordat bij eenzelfde criminele figuur zowel een minderjarige als een meerderjarige gekende verdachte betrokken kan zijn, is het mogelijk dat de som van de kolommen "Minderjarig" en "Meerderjarig" hoger is dan de waarde in de kolom "Totaal..." (zie ook de methodologische nota)

### POLITIEZONE NOORD

2023

#### CF Diefstal vervoermiddel

Criminele figuur / Leeftijd	Totaal aantal feiten minstens 1 gekende verdachte	Minderjarig	%	Meerderjarig	%
Autodiefstal	11			11	100,0%
Bromfietsdiefstal	1	1	100,0%		
Fietsdiefstal	4			4	100,0%
<b>Totaal</b>	<b>NVT</b>	<b>NVT</b>	<b>NVT</b>	<b>NVT</b>	<b>NVT</b>

#### CF Inbraak

Criminele figuur / Leeftijd	Totaal aantal feiten minstens 1 gekende verdachte	Minderjarig	%	Meerderjarig	%
Inbraak in bedrijf of handelszaak	2	1	50,0%	1	50,0%
Inbraak in gebouw (totaal)	2	1	50,0%	1	50,0%
<b>Totaal</b>	<b>NVT</b>	<b>NVT</b>	<b>NVT</b>	<b>NVT</b>	<b>NVT</b>

#### CF Diefstal andere

Criminele figuur / Leeftijd	Totaal aantal feiten minstens 1 gekende verdachte	Minderjarig	%	Meerderjarig	%
Diefstal gewapenderhand	1			1	100,0%
Diefstal met geweld zonder wapen	5	3	60,0%	3	60,0%
Diefstal uit of aan voertuig	1			1	100,0%
Grijpdiefstal	1			1	100,0%
Winkeldiefstal	34	8	23,5%	27	79,4%
<b>Totaal</b>	<b>NVT</b>	<b>NVT</b>	<b>NVT</b>	<b>NVT</b>	<b>NVT</b>

## GEREGISTREERDE CRIMINALITEIT: VERDACHTEN



### ICT-criminaliteit

Criminele figuur / Leeftijd	Totaal aantal feiten minstens 1 gekende verdachte	Meerderjarig	%
Betaalkaartfraude	1	1	100,0%
Phishing	2	2	100,0%
<b>Totaal</b>	<b>NVT</b>	<b>NVT</b>	<b>NVT</b>

### CF Andere

Criminele figuur / Leeftijd	Totaal aantal feiten minstens 1 gekende verdachte	Minderjarig	%	Meerderjarig	%
Geweld tegen beroepen van algemeen belang	1			1	100,0%
Beschadiging van auto	7	1	14,3%	7	100,0%
<b>Totaal</b>	<b>NVT</b>	<b>NVT</b>	<b>NVT</b>	<b>NVT</b>	<b>NVT</b>

### FE Intrafamiliaal geweld (IFG)

Criminele figuur / Leeftijd	Totaal aantal feiten minstens 1 gekende verdachte	Minderjarig	%	Meerderjarig	%
IFG: fysiek, binnen het koppel	24	1	4,2%	23	95,8%
IFG: fysiek, tegen afstammelingen	2			2	100,0%
IFG: fysiek, tegen andere leden	6			6	100,0%
IFG: psychisch, binnen het koppel	4			4	100,0%
IFG: psychisch, tegen afstammelingen	2	1	50,0%	1	50,0%
IFG: psychisch, tegen andere leden	1			1	100,0%
IFG: economisch, binnen het koppel	1			1	100,0%
IFG: economisch, tegen afstammelingen	1			1	100,0%
<b>Totaal</b>	<b>NVT</b>	<b>NVT</b>	<b>NVT</b>	<b>NVT</b>	<b>NVT</b>

### FE Hormonen en doping

Criminele figuur / Leeftijd	Totaal aantal feiten minstens 1 gekende verdachte	Meerderjarig	%
Humane doping	1	1	100,0%
<b>Totaal</b>	<b>NVT</b>	<b>NVT</b>	<b>NVT</b>



## GEREGISTREERDE CRIMINALITEIT: VERDACHTEN



### FE Drugs

Criminele figuur / Leeftijd	Totaal aantal feiten minstens 1 gekende verdachte	Minderjarig	%	Meerderjarig	%
Verkoop van cocaïne	2			2	100,0%
Import-export van cocaïne	1			1	100,0%
Import-export van synthetische drugs	1			1	100,0%
Verkoop van synthetische drugs	7	2	28,6%	6	85,7%
Productie van cannabis (teelt)	2			2	100,0%
<b>Totaal</b>	<b>NVT</b>	<b>NVT</b>	<b>NVT</b>	<b>NVT</b>	<b>NVT</b>

### FE Wapenzwandel

Criminele figuur / Leeftijd	Totaal aantal feiten minstens 1 gekende verdachte	Meerderjarig	%
Handel en productie van niet-vuurwapen	1	1	100,0%
<b>Totaal</b>	<b>NVT</b>	<b>NVT</b>	<b>NVT</b>

### FE Mensenhandel

Criminele figuur / Leeftijd	Totaal aantal feiten minstens 1 gekende verdachte	Meerderjarig	%
Mensenhandel - seksuele uitbuiting	1	1	100,0%
<b>Totaal</b>	<b>NVT</b>	<b>NVT</b>	<b>NVT</b>



### FE Geweld in de publieke ruimte

Criminele figuur / Leeftijd	Totaal aantal feiten minstens 1 gekende verdachte	Minderjarig	%	Meerderjarig	%
Fysiek geweld (openbaar vervoer)	2	1	50,0%	1	50,0%
Fysiek geweld (openbare weg)	32	10	31,3%	24	75,0%
Fysiek geweld (andere openbare plaats)	3	2	66,7%	1	33,3%
Fysiek geweld (publiek toegankelijke plaats)	9			9	100,0%
Seksueel geweld (openbaar vervoer)	1			1	100,0%
Seksueel geweld (openbare weg)	2			2	100,0%
Seksueel geweld (publiek toegankelijke plaats)	1			1	100,0%
Psychisch geweld (openbare weg)	10	3	30,0%	9	90,0%
Psychisch geweld (andere openbare plaats)	2			2	100,0%
Psychisch geweld (publiek toegankelijke plaats)	5	1	20,0%	4	80,0%
Diefstal gewapenderhand (andere openbare plaats)	1			1	100,0%
Diefstal geweld zonder wapen (openbare weg)	3	2	66,7%	1	33,3%
Diefstal geweld zonder wapen (and. openb. plaats)	1	1	100,0%	1	100,0%
Diefstal geweld zonder wapen (pub. toegank. pl.)	1			1	100,0%
<b>Totaal</b>	<b>NVT</b>	<b>NVT</b>	<b>NVT</b>	<b>NVT</b>	<b>NVT</b>

### FE Andere

Criminele figuur / Leeftijd	Totaal aantal feiten minstens 1 gekende verdachte	Meerderjarig	%
Nepagenten	1	1	100,0%
Cyberbelaging	4	4	100,0%
Identiteitsfraude	1	1	100,0%
<b>Totaal</b>	<b>NVT</b>	<b>NVT</b>	<b>NVT</b>



## Deel 2: Niveau FEITVERDACHTEN (telling van het aantal combinaties verdachte-feit)

### 2.1. Aantal feitverdachten volgens het geslacht van de gekende verdachten (Top 5 van hoofdcategorieën)

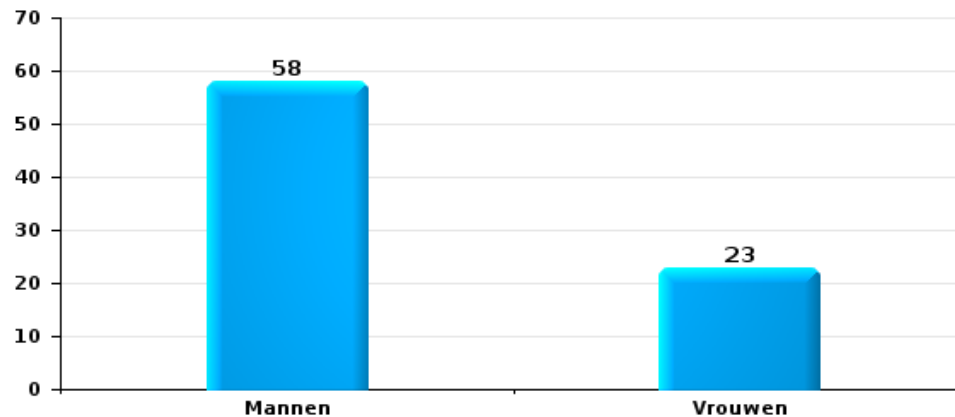
Indien eenzelfde verdachte meerdere feiten heeft gepleegd in de beschouwde periode, dan wordt hij ook meerdere keren geteld (zie ook de methodologische nota)

#### POLITIEZONE NOORD

2023

#### Diefstal en afpersing

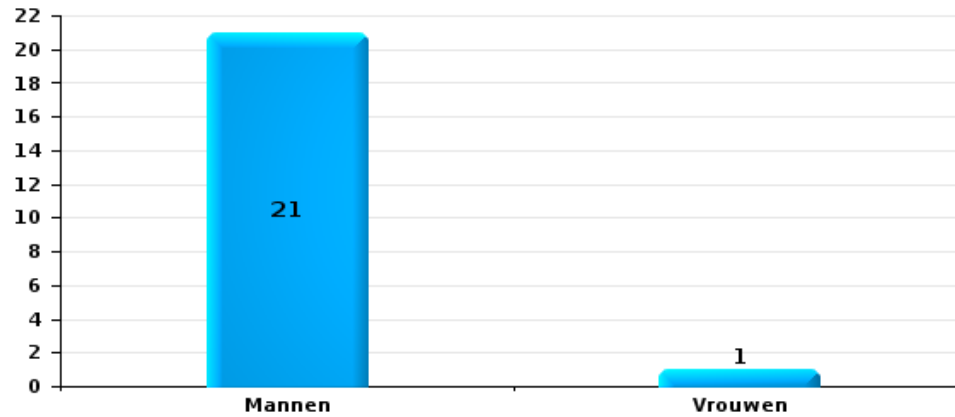
Aantal feitverdachten volgens geslacht





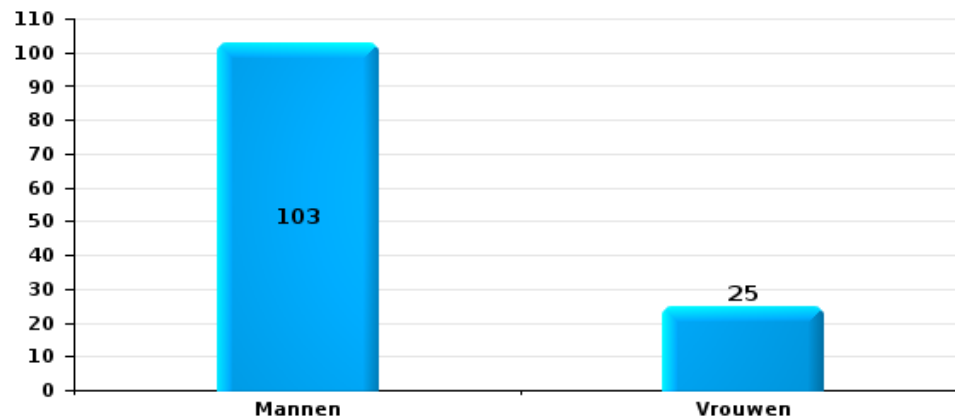
Beschadigen van eigendom

Aantal feitverdachten volgens geslacht



Misdr. tegen de lichamelijke integriteit

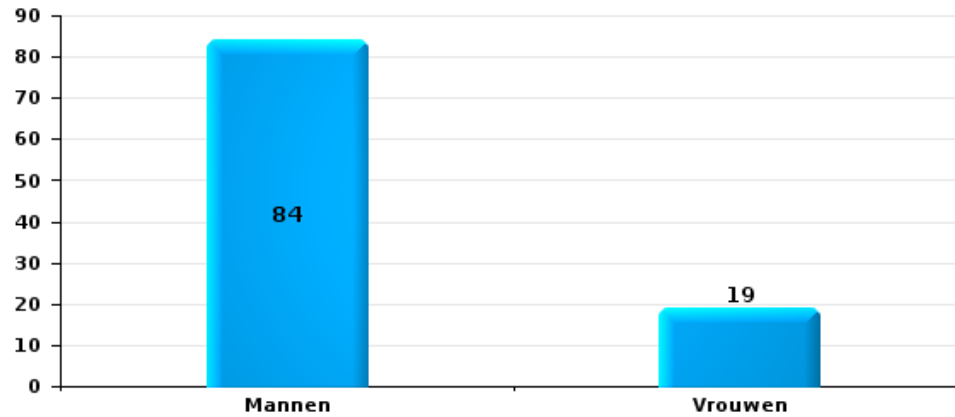
Aantal feitverdachten volgens geslacht





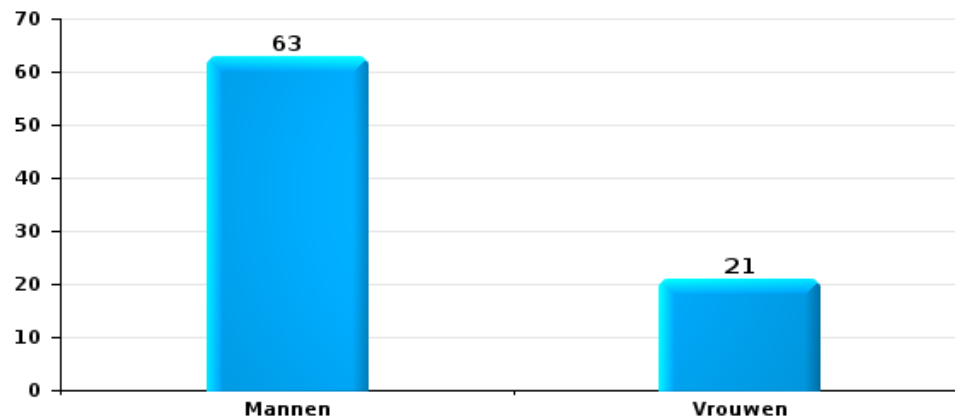
Drugs

Aantal feitverdachten volgens geslacht



Bedrog

Aantal feitverdachten volgens geslacht





## 2.2. Aantal feitverdachten volgens het geslacht van de gekende verdachten (Top 5 van criminele figuren)

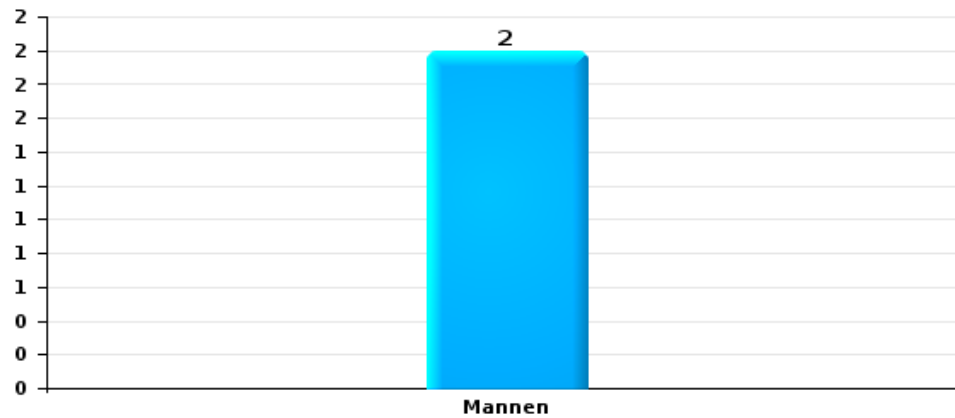
Indien eenzelfde verdachte meerdere feiten heeft gepleegd in de beschouwde periode, dan wordt hij ook meerdere keren geteld (zie ook de methodologische nota)

### POLITIEZONE NOORD

2023

### Inbraak in gebouw (totaal)

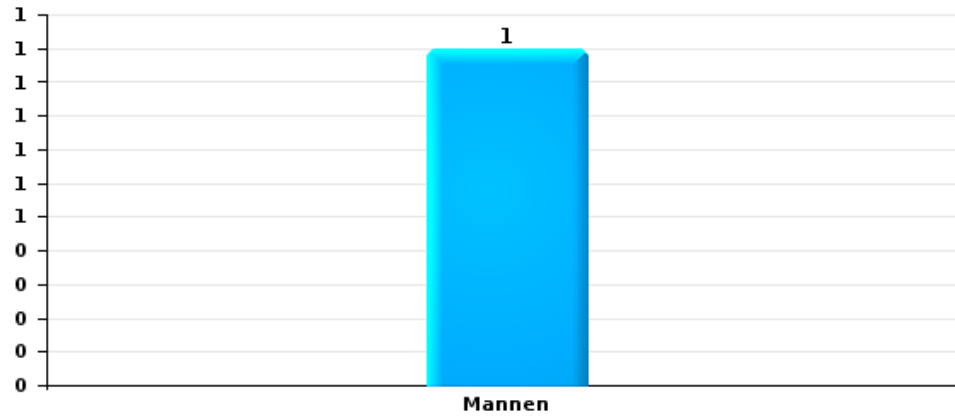
Aantal feitverdachten volgens geslacht





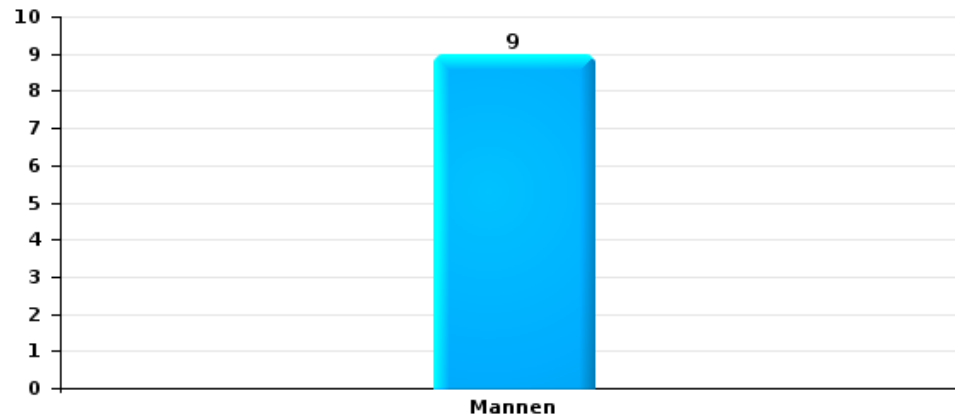
Diefstal uit of aan voertuig

Aantal feitverdachten volgens geslacht



Beschadiging van auto

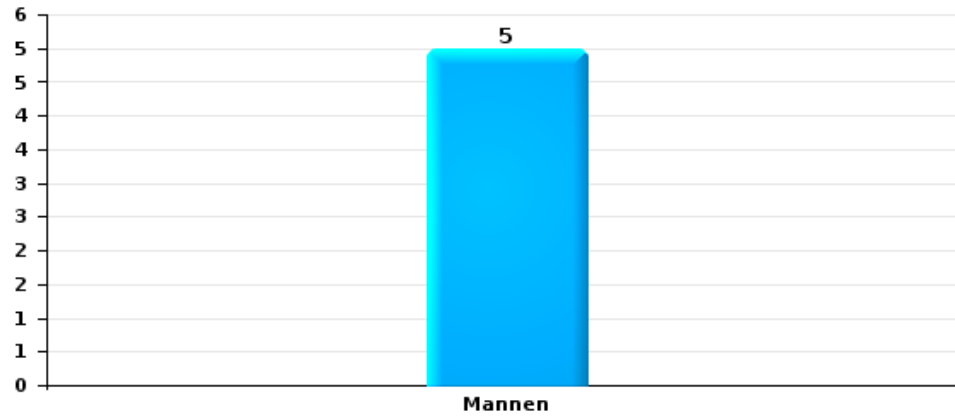
Aantal feitverdachten volgens geslacht





Fietsdiefstal

Aantal feitverdachten volgens geslacht







### 2.3. Aantal feitverdachten volgens de leeftijd van de gekende verdachten (Top 5 van hoofdcategorieën)

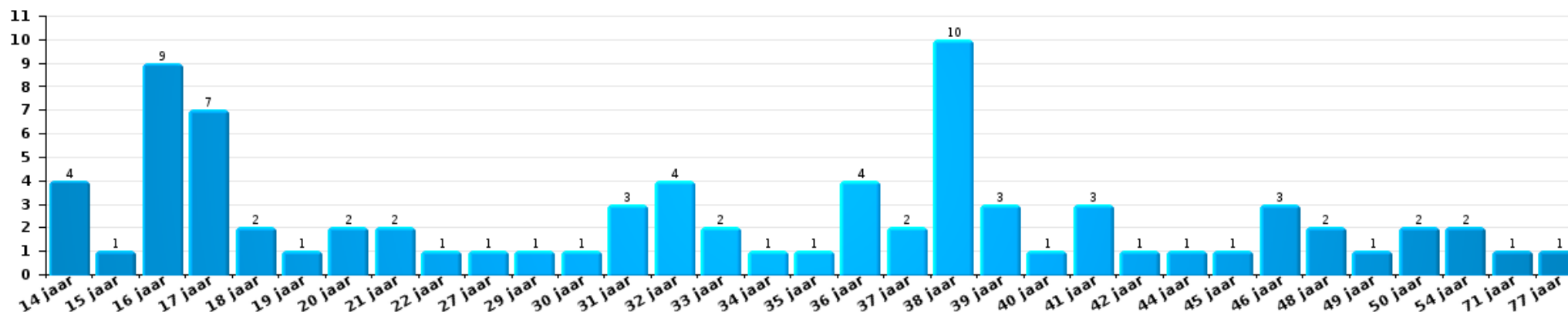
1) Indien eenzelfde verdachte meerdere feiten heeft gepleegd in de beschouwde periode, dan wordt hij ook meerdere keren geteld, al dan niet in dezelfde leeftijdscategorie; 2) Verdachten jonger dan 14 jaar en ouder dan 90 jaar zijn niet weergegeven in de tabel (zie ook de methodologische nota)

#### POLITIEZONE NOORD

2023

#### Diefstal en afpersing

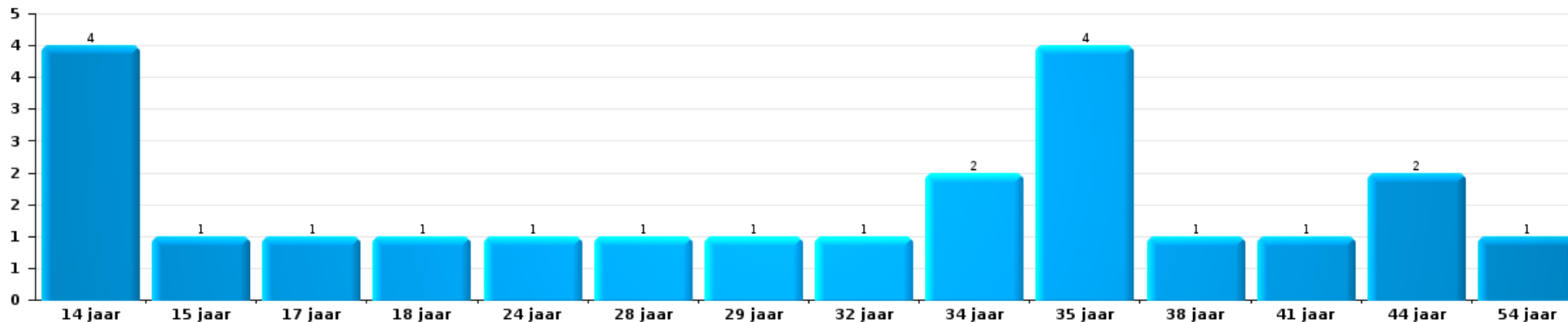
Aantal feitverdachten volgens leeftijd (chronologisch)





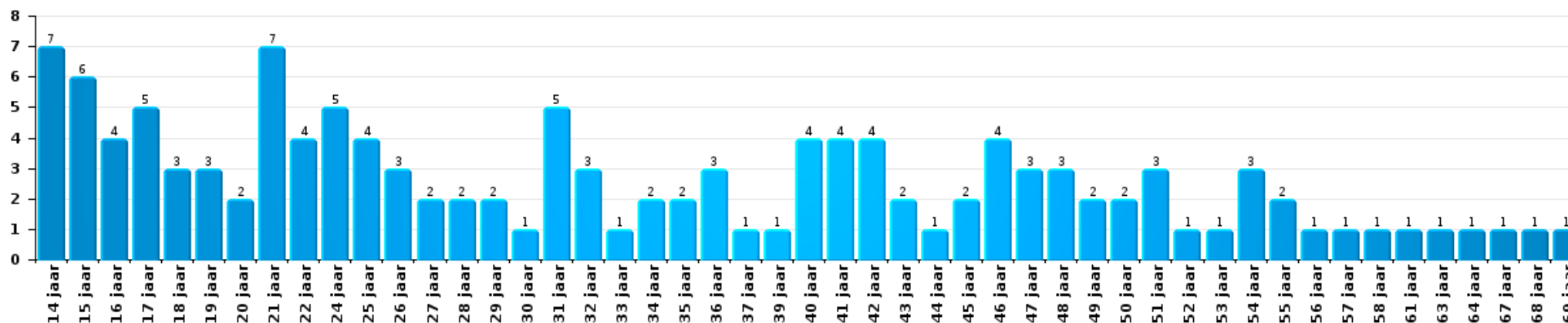
Beschadigen van eigendom

Aantal feitverdachten volgens leeftijd (chronologisch)



Misd. tegen de lichamelijke integriteit

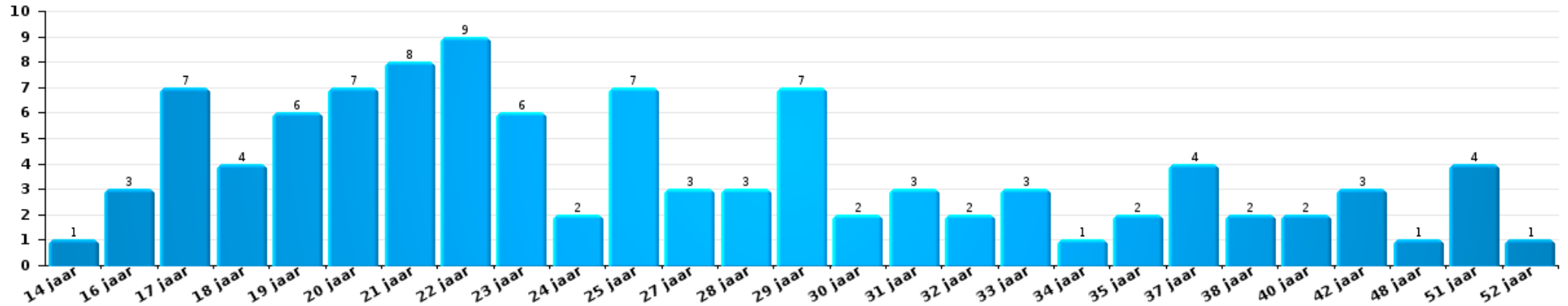
Aantal feitverdachten volgens leeftijd (chronologisch)





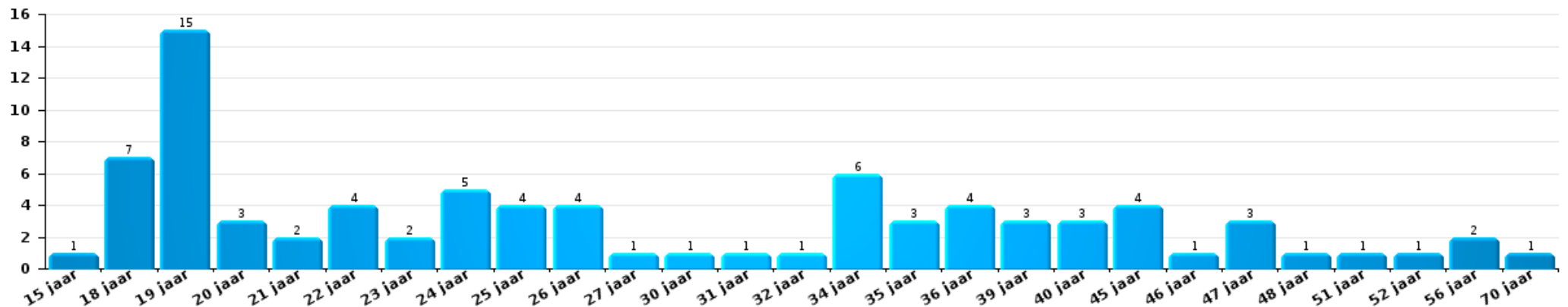
Drugs

Aantal feitverdachten volgens leeftijd (chronologisch)



Bedrog

Aantal feitverdachten volgens leeftijd (chronologisch)





## 2.4. Aantal feitverdachten volgens de leeftijd van de gekende verdachten (Top 5 van criminele figuren)

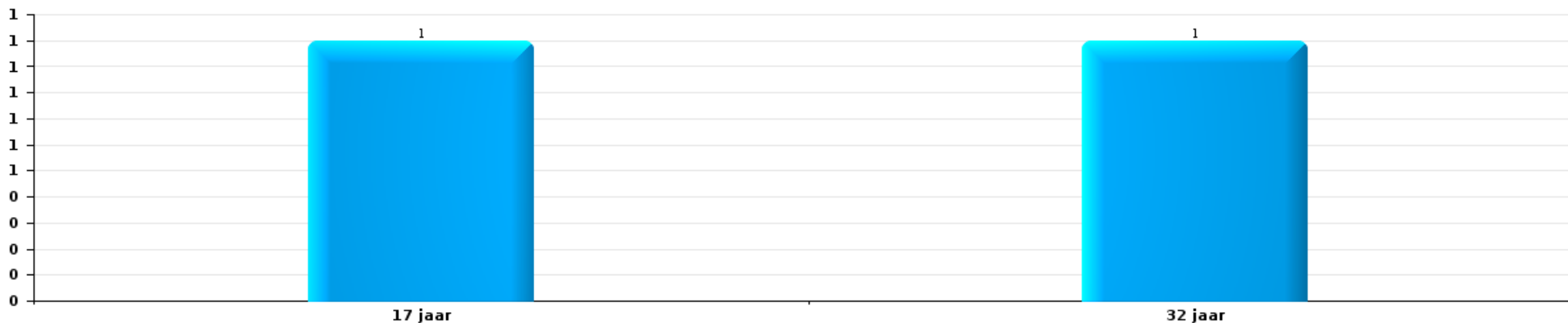
1) Indien eenzelfde verdachte meerdere feiten heeft gepleegd in de beschouwde periode, dan wordt hij ook meerdere keren geteld, al dan niet in dezelfde leeftijdscategorie - 2) Verdachten jonger dan 14 jaar en ouder dan 90 jaar zijn niet weergegeven in de tabel (zie ook de methodologische nota)

### POLITIEZONE NOORD

2023

### Inbraak in gebouw (totaal)

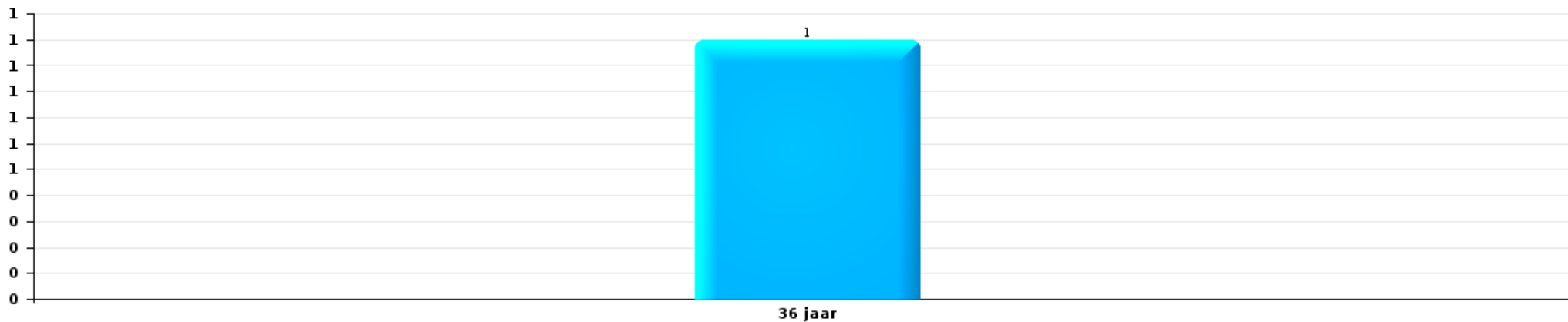
Aantal feitverdachten volgens leeftijd (chronologisch)





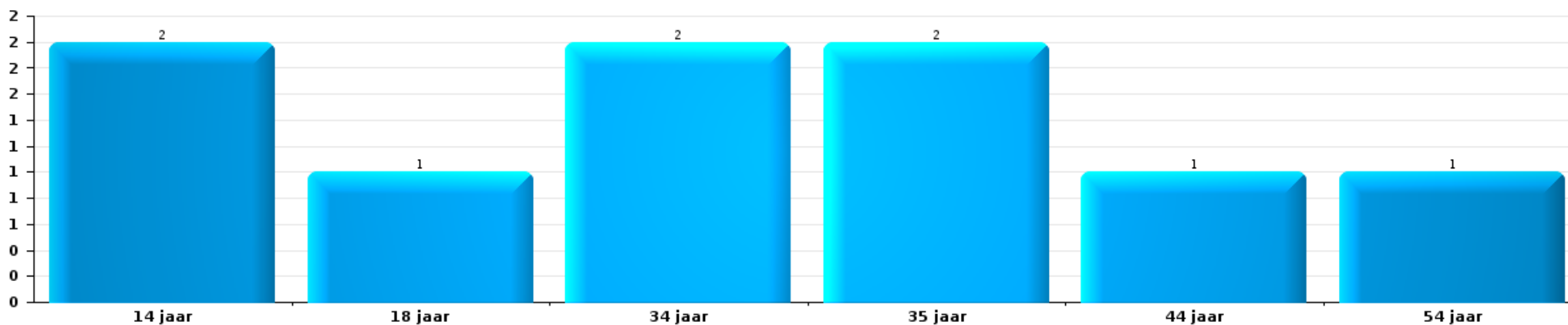
Diefstal uit of aan voertuig

Aantal feitverdachten volgens leeftijd (chronologisch)



Beschadiging van auto

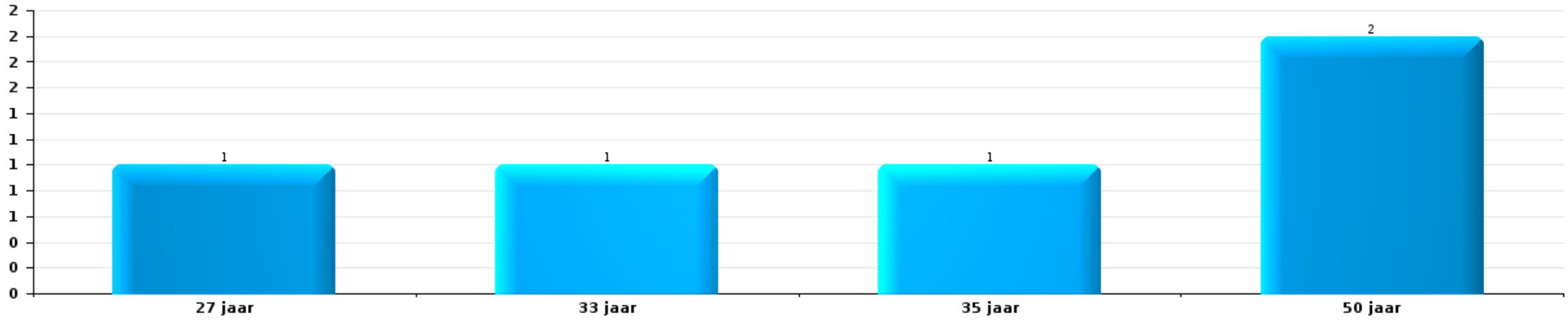
Aantal feitverdachten volgens leeftijd (chronologisch)





Fietsdiefstal

Aantal feitverdachten volgens leeftijd (chronologisch)



# ***POLITIËLE CRIMINALITEITSSTATISTIEKEN***

---

*PLEEGPLAATS: POLITIEZONE*

**POLITIEZONE NOORD**

***Bijlage I: Detailrapport per misdrijfcategorie  
Strafwetboek***

**POLITIEZONE NOORD****Inbreuk Strafwetboek****Misdr. tegen de lichamelijke integriteit**

			2000	2013	2014	2015	2016	2017	2018	2019	2020	2021	2022	2023	
<b>Moord</b>	Vergiftiging (moord)	Vol.											1		
		Pog.												1	
	Andere	Vol.		1											
		Pog.	1								1	3	1		
	<b>Subtotaal</b>		<b>1</b>	<b>1</b>						<b>1</b>	<b>3</b>	<b>1</b>	<b>2</b>		
<b>Doodslag</b>	Oudermoord (doodslag)	Pog.						1		1					
	tg. opzettelijke brandstichting / ontploffing	Vol.	1												
	Niet nader bepaald	Vol.												1	
	Andere	Pog.			1	1	4	3			5	5	7	15	
	<b>Subtotaal</b>		<b>1</b>	<b>1</b>	<b>1</b>	<b>4</b>	<b>4</b>	<b>4</b>		<b>1</b>	<b>5</b>	<b>5</b>	<b>7</b>	<b>16</b>	
<b>Marteling en mishandeling</b>	Onterende behandeling	Vol.					1				1				
	<b>Subtotaal</b>						<b>1</b>				<b>1</b>				
<b>Opz. slagen en/of verwondingen binnen familie</b>	Tussen partners of ex-partners	Onb.	3												
		Vol.	4	62	42	46	42	59	68	48	67	67	50	39	
	Bij algemene familiale moeilijkheden	Vol.	12												
	Door de ouders op een minderjarige	Vol.	1	3	9	5	4	4	6	10	7	6	9	4	
	Door de ouders op kwetsbaar persoon	Vol.									1				
	Tegen de ouders	Vol.	2	6	8	4	4	3	3	3	2	3	3	11	
	Tegen andere bloedverwanten in opgaande of zijlijn	Vol.		1	5		4	4	2	3	2	4	5	4	
	<b>Subtotaal</b>		<b>22</b>	<b>72</b>	<b>64</b>	<b>55</b>	<b>54</b>	<b>70</b>	<b>79</b>	<b>64</b>	<b>79</b>	<b>80</b>	<b>67</b>	<b>58</b>	





### Misdr. tegen de lichamelijke integriteit

			2000	2013	2014	2015	2016	2017	2018	2019	2020	2021	2022	2023	
Opz. slagen en/of verwondingen buiten familie	Vechtpartij (=wederzijdse slagen)	Vol.	33	11	23	14	13	10	10	16	12	19	26	37	
	Slagen aan politie-ambtenaar	Vol.		1	2	1	2		2	4		1		1	
	Op een minderjarige door gezaghebbend persoon	Vol.	1	2	2	3	3	3	3	3	3	1		1	1
	Op een minderjarige hoedanigheid dader onbekend	Vol.	2	5	7	6	4	5	3	3	3	10	7	12	14
	Op kwetsbaar persoon (hoedanigheid dader onbekend)	Vol.									1	1			
	Op minderjarige dr samenwonende zonder gezagsrel.	Vol.													2
	Slagen aan personeel openbaar vervoer	Vol.		1	1						1		1	2	1
	Slagen aan personeel andere openbare dienst	Vol.			1						1				
	Slagen aan medisch beroep	Vol.								1		1		1	
	Slagen aan personeel onderwijsinstelling	Vol.		2		1			1	2	3	1	2	5	
	Slagen aan cipers/veiligheidskorps	Vol.													1
	Niet nader bepaald	Vol.	56	71	64	55	56	63	61	61	42	43	56	54	57
	Subtotaal		92	93	100	80	78	82	82	74	69	86	101	114	
Schuldig verzuim	Vol.			1						1		1			
	Subtotaal			1						1		1			
Andere opzet. misdr. tg. lichamelijke integriteit	Onthouding verzorging van kind/kwetsbaar persoon	Vol.						1				1			
	Verlaten kind of kwetsbaar persoon	Vol.							1						
	Achterlaten van een kind in behoeftige toestand	Vol.											1		
	Toediening van schadelijke stoffen	Vol.						2			1	1	1		
	Vergiftiging voedingswaren	Vol.											1		
	Kwaadwillige belemmering van het verkeer	Vol.		1	2		1	3	1	4	1	4	1		
		Pog.										1			
	Feitelijkeheden en lichte geweld daden	Onb.	1												
	Vol.	11	8	9	13	9	13	1	8	8	10	6	11		
	Subtotaal		12	9	11	13	10	19	3	12	11	17	9	11	
Onopzet. misdr. tg. lichamelijke integriteit	Onopzettelijk doden	Vol.			1										
	Onopzettelijke slagen en/of verwondingen	Onb.	2												
		Vol.	8	2	1	2			1	1	1		2	3	
	Verzuim van onderhoud kind of kwetsbaar persoon	Vol.	1												
	Hondenbeet	Vol.		3	5	2	2	1		2	2	2	4	1	
	Subtotaal		11	5	7	4	2	1	1	3	3	2	6	4	
	Totaal		139	181	183	153	148	177	165	156	171	192	192	203	

### Misdr. tegen de persoonlijke vrijheid



### Misd. tegen de persoonlijke vrijheid

		2000	2013	2014	2015	2016	2017	2018	2019	2020	2021	2022	2023
Gijzeling	Vol.	1	1		1	1							
	Subtotaal	1	1		1	1							
Ontvoering van minderjarige of kwetsbaar persoon	Ouderlijke ontvoering	Vol.			1						2		
		Pog.										1	
	Andere ontvoering	Vol.	1		1								
		Pog.				1		1	2	1		1	1
	Subtotaal		1		2	1		1	2	1	2	2	1
Vrijheidsberoving door particulier	Vol.						2	1	4		3	1	1
	Pog.									1			
	Subtotaal						2	1	4	1	3	1	1
	Totaal	1	2		3	2	2	2	6	2	5	3	2

### Zedenmisdrijven

		2000	2013	2014	2015	2016	2017	2018	2019	2020	2021	2022	2023
Verkrachting zonder de dood tot gevolg	Slachtoffer <10j	Vol.	1	1	1	2	1	3	1	3	3		
	Slachtoffer 10j - 14j	Vol.	1	3	2	2		1	2	1	3		
		Pog.								1			
	Slachtoffer 14j - 16j	Vol.				4	1	2	1		4		
	Slachtoffer 16j - 18j	Vol.		2			2	1	1	2	2	2	
		Pog.	2	3	1	2	1	7	1	2	5	5	
	Subtotaal	4	5	7	6	9	11	9	7	12	17	2	
Verkrachting met gevolg onbekend	Vol.								1				
	Subtotaal								1				
Verkrachting zonder de dood tot gevolg (nwSSW)	Slachtoffer <16j	Vol.									1	9	4
	Slachtoffer 16j - 18j	Vol.											1
	Slachtoffer meerderjarig	Vol.										2	6
	Subtotaal										1	11	11
Aanranding eerbaarheid met dood tot gevolg	Slachtoffer 16j - 18j	Vol.	1										
	Subtotaal		1										



## Zedenmisdrijven

			2000	2013	2014	2015	2016	2017	2018	2019	2020	2021	2022	2023
Aanranding eerbaarheid met geweld / bedreiging	Slachtoffer < 16j	Vol.		2	2	1	1	2	3	2	2	1		
		Vol.						1			2	1		
	Slachtoffer 16j - 18j	Pog.									1			
		Vol.	2	1	1	1	3	2	2	2	2	3		2
		Pog.									1	1		
	Subtotaal		2	3	3	2	4	5	5	5	9	2	2	
Aanranding eerbaarheid zonder geweld / bedreiging	Slachtoffer < 16j	Vol.	2	6	5	5	6	6	3	4	4	6	2	
		Pog.						1						
	Slachtoffer 16j - 18j	Vol.		1			2			1		2		
		Pog.		1								1		
	Slachtoffer leeftijd onbekend	Vol.	1	3	5	5	5	4		1	1	1		
	Subtotaal		3	11	10	10	13	11	3	6	5	10	2	
Aanranding eerbaarheid niet nader bepaald		Vol.	1		1		1							
		Pog.												
		Subtotaal			1		1							
Aantasting seksuele integrit. zonder dood (nwSSW)	Slachtoffer <16j	Vol.											1	7
	Slachtoffer 16j - 18j	Vol.											3	1
	Slachtoffer meerderjarig	Vol.											5	5
		Subtotaal											9	13
Kinderpornografie	Bezit	Vol.	1		4		3	2		1		3	1	
	Verspreiding	Vol.		1	5	3	4	6	4	6	10	7	1	
	Toegang kinderporno via technologie	Vol.						2						
	Niet nader bepaald	Vol.				1		1						
		Subtotaal		1	1	9	4	7	11	4	7	10	10	2
Pornografie		Vol.						1						
		Subtotaal						1						
Aanzetting tot ontucht	Slachtoffer minderjarig	Vol.		3	1	1	2	1	3	2	1	3	1	
		Pog.						1						
		Subtotaal		3	1	1	2	2	3	2	1	3	1	
Uitbuiting van iemands ontucht	Slachtoffer meerderjarig	Vol.									1			
		Subtotaal									1			



## Zedenmisdrijven

			2000	2013	2014	2015	2016	2017	2018	2019	2020	2021	2022	2023
Openbare zedenschennis	Handelingen (exhibitionisme, enz.)	Onb.	1											
		Vol.	7	6	4	2	1		1	2	5	2	1	
	Geschriften, afbeeldingen, voorwerpen	Vol.	1	2	3	2	1		1	4	6	4	4	
		Pog.									1			
	Schunnigheden in het openbaar	Vol.				1			1					1
Exhibitionisme (nwSSW)	Vol.												3	1
		<b>Subtotaal</b>	<b>9</b>	<b>8</b>	<b>7</b>	<b>5</b>	<b>2</b>		<b>3</b>	<b>6</b>	<b>12</b>	<b>6</b>	<b>9</b>	<b>1</b>
Voyeurisme	Observatie/opname van naaktheid of intimiteit	Vol.								2	1			
	Verspreiding opname naaktheid of intimiteit	Vol.								3		4		
		<b>Subtotaal</b>								<b>5</b>	<b>1</b>	<b>4</b>		
Voyeurisme rechtstreeks (nwSSW)	Slachtoffer meerderjarig	Vol.												2
		<b>Subtotaal</b>												<b>2</b>
Voyeurisme via technisch/ander hulpmiddel (nwSSW)	Slachtoffer <16j	Vol.											1	
	Slachtoffer meerderjarig	Vol.												1
		<b>Subtotaal</b>											<b>1</b>	<b>1</b>
Verspreiding van seksueel getinte inhoud (nwSSW)	Slachtoffer <16j	Vol.											2	
		<b>Subtotaal</b>											<b>2</b>	
Versprei. seks. inhoud kwaad opzet/winst (nwSSW)	Slachtoffer <16j	Vol.											2	1
	Slachtoffer meerderjarig	Vol.											3	2
		<b>Subtotaal</b>											<b>5</b>	<b>3</b>
Grooming (contact via ICT met minderjarige < 16 j)		Vol.				2		1		2	2			
		<b>Subtotaal</b>				<b>2</b>		<b>1</b>		<b>2</b>	<b>2</b>			
Grooming offline - zonder ICT (nwSSW)	Slachtoffer <16j	Vol.											1	2
		<b>Subtotaal</b>											<b>1</b>	<b>2</b>
Grooming online - met ICT (nwSSW)	Slachtoffer <16j	Vol.												4
		<b>Subtotaal</b>												<b>4</b>
Seks. uitbuiting minderjarigen-prostitutie (nwSSW)	Aanzetten plegen van ontucht/prostit. (nwSSW)	Vol.											1	2
		<b>Subtotaal</b>											<b>1</b>	<b>2</b>
Beelden seksueel misbruik minderjarigen (nwSSW)	Productie/verspreid. beelden seks. misbr. (nwSSW)	Vol.												3
	Bezitten/verwerven beelden seks. misbruik (nwSSW)	Vol.											1	1
		<b>Subtotaal</b>											<b>1</b>	<b>4</b>
		<b>Totaal</b>	<b>21</b>	<b>32</b>	<b>38</b>	<b>28</b>	<b>40</b>	<b>41</b>	<b>28</b>	<b>39</b>	<b>53</b>	<b>55</b>	<b>49</b>	<b>43</b>


**Misdr. tegen andere morele waarden en gevoelens**

			2000	2013	2014	2015	2016	2017	2018	2019	2020	2021	2022	2023
Belaging	Pesterij per telefoon (OLD)	Vol.	9											
		Vol.	4	67	71	60	61	53	43	60	64	52	59	64
		Subtotaal	13	67	71	60	61	53	43	60	64	52	59	64
Grafschennis		Vol.	1	1		1	1				1			
		Subtotaal	1	1		1	1				1			
Schending van het beroepsgeheim		Vol.						1	1					1
		Subtotaal		1				1	1					1
Schending van de eer	Laster en eerroof	Vol.	3	16	21	14	9	8	18	17	13	16	16	23
	Lasterlijke aangifte	Vol.		2		2	2	2		1		1	2	
	Lasterlijke aantijging	Vol.	3	2		4	3	4	2	3	1	1	1	2
	Kwaadwillige ruchtbaarmaking	Vol.						1		1				1
	Beledigingen (Wanbedrijf)	Onb.	1											
		Vol.	6	4	7	3	1	4	2	5	3	5	7	7
	Subtotaal	13	24	28	23	15	19	22	27	17	23	26	33	
Persoonlijke levensfeer	Heimelijke nachtelijke binnendringing	Vol.					1							
	Woonstschennis door particulier	Vol.	2	5	1	5	1	8	2	1	5	6	8	6
	Schending van het briefgeheim	Vol.		3	3	2	1			1	2	1	2	3
		Subtotaal	2	8	4	7	3	8	2	2	7	7	10	9
Nachtlawaaï		Onb.	2											
		Vol.	6	10	3	4	1		1		1			
		Subtotaal	8	10	3	4	1		1		1			
Misbruik van gegevens uit strafdossier		Vol.								1			1	
		Subtotaal								1			1	
Schenden van communicatie door particulier		Vol.		1	1		1	1						
		Subtotaal		1	1		1	1						
Misbruik zwakheden personen		Vol.						2						
		Subtotaal						2						
Privacy minderjarige: publicatie van de identiteit		Vol.									1			
		Subtotaal									1			
Privacy zeden: publicatie identiteit slachtoffer		Vol.												1
		Subtotaal												1



### Misdr. tegen andere morele waarden en gevoelens

		2000	2013	2014	2015	2016	2017	2018	2019	2020	2021	2022	2023
Cyberlokking (lokken van minderjarige via ICT)	Vol.							1				1	1
	Subtotaal							1				1	1
Aantrekken/gebruiken van kind of kwetsbaar persoon	Vol.				1								
	Subtotaal				1								
Bezetting andermans goed (kraken)	Binnendringen/bezetten/verblijven (bewoond)	Vol.											1
	Subtotaal												1
Totaal		37	112	107	95	83	84	70	90	91	82	97	110

### Misdr. tegen het juridisch statuut van het kind

		2000	2013	2014	2015	2016	2017	2018	2019	2020	2021	2022	2023
Niet-afgeven van kinderen	Door de ouders	Vol.	1	2	2	1	1	3		2			1
	Subtotaal	1	2	2	1	1	3		2				1
Totaal		1	2	2	1	1	3		2				1

### Diefstal en afpersing

		2000	2013	2014	2015	2016	2017	2018	2019	2020	2021	2022	2023	
Diefstal met vzo	Met geweld	Vol.	2	15	10	5	4	5	6	6	4	1	6	6
		Pog.	2	2	2	1	2	3	1	3	2	1	1	
	Zonder geweld	Vol.	253	266	182	275	228	189	159	151	146	105	104	131
		Pog.	74	111	90	126	67	67	70	60	54	33	46	75
Subtotaal		331	394	284	407	301	264	236	220	206	140	157	212	
Diefstal zonder vzo	Met geweld	Vol.	1	1	3	8	4	3	3	5	1	3	4	5
		Pog.	1	1	2		2	2			1	1		2
	Zonder geweld, Zakkenrollerij	Vol.	12	43	41	49	44	22	19	16	20	6	9	7
	Zonder geweld, Gebruiksdiefstal	Vol.					1	1		1			2	
	Zonder geweld, Huisdiefstal	Vol.	7	9	11	9	6	9	12	4	6	6	10	7
	Zonder geweld	Onb.	1											
		Vol.	623	470	421	417	424	357	331	304	209	241	273	309
Pog.		9	13	10	8	14	9	11	7	6	4	4	9	
Subtotaal		654	537	488	491	495	403	376	337	243	261	302	339	



### Diefstal en afpersing

		2000	2013	2014	2015	2016	2017	2018	2019	2020	2021	2022	2023
Diefstal niet nader bepaald	Vol.	230		2	1		1			1		1	2
	Pog.	67											
	Subtotaal	297		2	1		1			1		1	2
Afpersing	Vol.	1	7	3	4	5	4	8	3	3	10	5	14
	Pog.		2	3		3	4	2		2	3	10	10
	Subtotaal	1	9	6	4	8	8	10	3	5	13	15	24
Vervaardiging valse sleutels	Vol.							1				1	
	Pog.												
	Subtotaal							1				1	
Totaal		1.283	940	780	903	804	676	623	560	455	414	476	577

### Bedrog

		2000	2013	2014	2015	2016	2017	2018	2019	2020	2021	2022	2023
Witwassen	Vol.		5	1	1	2	2	20	15	52	63	30	24
	Pog.								1	1	1	1	2
	Subtotaal		5	1	1	2	2	20	16	53	64	31	26
Heling	Gewone heling	Vol.	2		2	1	1	2	1		3	1	2
	Gekwalificeerde heling	Vol.											
	Subtotaal	3	2		2	1	1	2	1		3	1	2
Flessentrekkerij	Brandstof / smeerolie	Vol.	5	4		1			1	1			2
	Dranken en spijzen	Vol.	1	1	3				1	1	3	1	3
	Huurrijtuig	Vol.	2	3	5	1	3	3	2		2	1	4
	Subtotaal	10	8	8	8	2	3	3	4	2	5	2	9
Verduistering en bedrieglijke vernietiging	Bedrieglijke verberging	Vol.	3	5	5	5	3	7	5	4	2	3	1
	Van geld, papieren, enz.	Vol.	1					1					1
	Van gerechtelijke stukken	Vol.											
	Van in beslag genomen voorwerpen	Vol.						1					2
	Van roerende goederen van echtgenoten	Vol.											
	Van nalatenschap	Vol.											1
	Niet nader bepaald	Vol.	5							2			
Subtotaal	13	4	5	5	5	3	9	5	6	2	4	4	

**Bedrog**

			2000	2013	2014	2015	2016	2017	2018	2019	2020	2021	2022	2023	
<b>Oplichting</b>	Internetfraude	Vol.		22	45	33	32	42	74	90	127	155	168	147	
		Pog.		16	11	19	5	4	19	16	14	16	4	5	
	Oplichting zonder internet	Vol.		16	42	19	15	19	12	21	18	16	16	25	16
		Pog.		2	3	9	4	7	4	3	3	5	2	1	
	Niet nader bepaald	Vol.	30												
		Pog.	1												
<b>Subtotaal</b>			<b>31</b>	<b>56</b>	<b>101</b>	<b>80</b>	<b>56</b>	<b>72</b>	<b>109</b>	<b>130</b>	<b>162</b>	<b>192</b>	<b>199</b>	<b>169</b>	
<b>Bedriegerij</b>	Verkochte waren / geleverd werk	Vol.		1			2		2			1			
	Frauduleuze overdracht van facturen	Vol.	1		1										
	Niet nader bepaald	Vol.						1							
	<b>Subtotaal</b>			<b>1</b>	<b>1</b>	<b>1</b>	<b>2</b>	<b>1</b>	<b>2</b>			<b>1</b>			
<b>Misbruik van vertrouwen en verwante misd.</b>	Misbruik van vertrouwen	Vol.	28	24	17	21	5	20	13	11	10	7	24	20	
		Pog.				1								1	
	Misbruik van zwakheden	Vol.	2			1		2		4	2	2			
		Pog.													2
	<b>Subtotaal</b>			<b>30</b>	<b>24</b>	<b>17</b>	<b>23</b>	<b>5</b>	<b>22</b>	<b>13</b>	<b>15</b>	<b>12</b>	<b>9</b>	<b>25</b>	<b>22</b>
	<b>Misbruik van maatschappelijk vermogen</b>	Door vennootschappen	Vol.												1
Niet nader bepaald		Vol.		1											
Andere		Vol.	1						1					1	
<b>Subtotaal</b>			<b>1</b>	<b>1</b>				<b>1</b>					<b>2</b>		
<b>Misd. ivm insolventie</b>	Door derden	Vol.			1	1		1		2	3	1	1		
	Door de schuldenaar	Vol.		3		3	5	11	1	2		1	4	4	
	Niet nader bepaald	Vol.	1		1										
	<b>Subtotaal</b>			<b>1</b>	<b>3</b>	<b>2</b>	<b>4</b>	<b>5</b>	<b>12</b>	<b>1</b>	<b>4</b>	<b>3</b>	<b>2</b>	<b>5</b>	<b>4</b>
<b>Bedrieglijk onvermogen</b>	Vol.			1	1							1			
	<b>Subtotaal</b>			<b>1</b>	<b>1</b>							<b>1</b>			
<b>Ongedekte cheques</b>	Vol.	3		2			1								
	<b>Subtotaal</b>	<b>3</b>		<b>2</b>			<b>1</b>								
<b>Totaal</b>			<b>93</b>	<b>106</b>	<b>136</b>	<b>124</b>	<b>79</b>	<b>116</b>	<b>160</b>	<b>175</b>	<b>238</b>	<b>279</b>	<b>267</b>	<b>238</b>	

**Beschadigen van eigendom**

			2000	2013	2014	2015	2016	2017	2018	2019	2020	2021	2022	2023
<b>Opzettelijke brandstichting</b>	In een bewoonde plaats (bij dag)	Vol.								1		2	2	





### Beschadigen van eigendom

			2000	2013	2014	2015	2016	2017	2018	2019	2020	2021	2022	2023	
Beschadigen van eigendom	In een bewoonde plaats (bij dag)	Pog.											1		
	In een bewoonde plaats (bij nacht)	Vol.		1	1				2	3	1				
		Pog.											1		
	in een bewoonde plaats (onbepaald tijdstip)	Vol.		1											
		Pog.									1				
	In een andere plaats (bij dag)	Vol.	1	1	4	3	1		2	2	4	2	6		
	In een andere plaats (bij nacht)	Vol.	3	1	1			1			1		1	3	2
	In een andere plaats (onbepaald tijdstip)	Vol.				1					1		1	1	
Niet nader bepaald	Vol.	4													
	Subtotaal		8	4	6	4	1	1	4	8	6	7	13	2	
Opzettelijke vernieling door ontploffing	In een andere plaats (bij dag)	Vol.										2			
	Subtotaal											2			
Onopzettelijke brandstichting		Vol.	21	6	9	13	7	6	14	13	10	8	18	15	
	Subtotaal		21	6	9	13	7	6	14	13	10	8	18	15	
Vernieling, onbruikbaarmaking, beschadiging	Met vzo	Vol.	5	1	4	9	1	1	5	3	1	4	1		
	Vernieling van landbouwgoederen	Vol.							1						
		Vol.	116												
	Niet nader bepaald	Pog.	2												
	Subtotaal		123	1	4	9	1	1	6	3	1	4	1		
Vandalisme	Op voertuigen	Vol.	107	146	128	136	97	105	115	110	89	71	67	86	
		Pog.							1						
	Op andere roerende goederen	Vol.	84	20	21	17	20	20	11	12	24	17	23	11	
		Pog.							1						
	Graffiti	Vol.	1	4		8	3	8	10	6	6	6	4	9	
	Andere vernielingen op onroerende goederen	Vol.	59	77	81	89	56	53	58	59	62	74	48	57	
	Beschadiging van afsluiting	Vol.	17	6	1	4	6		3	7	4	3	1	5	
	Subtotaal		268	253	231	254	182	186	199	194	185	171	143	168	
	Totaal		420	264	250	280	191	194	223	218	202	192	175	185	

### Misdr. tegen de veiligheid van de staat

			2000	2013	2014	2015	2016	2017	2018	2019	2020	2021	2022	2023
Uitwendige staatsveiligheid		Vol.	1											
		Subtotaal	1											



### Misd. tegen de veiligheid van de staat

			2000	2013	2014	2015	2016	2017	2018	2019	2020	2021	2022	2023
Terrorisme	Terroristische groep	Vol.		1	1		1			1				
	Verspreiden boodschap die aanzet tot terrorisme	Vol.				1					1			
		Subtotaal		1	1	1	1			1	1			
		Totaal	1	1	1	1	1			1	1			

### Misd. tegen de openbare veiligheid

			2000	2013	2014	2015	2016	2017	2018	2019	2020	2021	2022	2023
Criminele organisatie		Vol.		7	3	1			2			1	4	3
		Subtotaal		7	3	1			2			1	4	3
Vereniging van misdadigers		Vol.	1	9	8	5	8	8	5	9	6	5	2	12
		Pog.							1					
		Subtotaal	1	9	8	5	8	8	6	9	6	5	2	12
Ontvluchting van gevangenen	Gewone ontvluchting	Vol.												2
	Niet teruggekeerd uit verlof	Vol.						1				1		1
	Niet naleving elektronisch toezicht	Vol.		1	1			1	4	2		4	2	4
		Subtotaal		1	1			2	4	2		5	2	7
Bedreigingen	Bedreiging met een aanslag	Vol.					1	2	1		9	5	1	
		Onb.	4											
	Mondeling	Vol.	44	26	23	26	22	25	17	14	28	27	20	25
	Schriftelijk	Vol.	5	14	13	9	11	16	9	19	14	14	20	18
	Door gebaren, zinnebeelden	Vol.	6	5	5	5	5	8	8	7	15	11	23	29
		Pog.	1											
	Bommelding	Vol.			1			3			1	1	1	2
	Niet nader bepaald	Vol.	6								1			
		Subtotaal	66	45	42	40	39	54	35	41	67	58	65	74
		Totaal	67	62	54	46	47	64	47	52	73	69	73	96

### Misd. tegen gezag van de overheid

			2000	2013	2014	2015	2016	2017	2018	2019	2020	2021	2022	2023
Geweld tegen overheidspersonen		Vol.			1		1	1	1			1		
		Subtotaal			1		1	1	1			1		



### Misd. tegen gezag van de overheid

			2000	2013	2014	2015	2016	2017	2018	2019	2020	2021	2022	2023
Weerspannigheid	Gewapende weerspannigheid	Vol.			1		2	2	1	1		2	1	
	Ongewapende weerspannigheid	Vol.	1	6	7	11	5	13	8	7	11	9	10	9
	Niet nader bepaald	Vol.										2		
		Subtotaal	1	6	8	11	7	15	9	8	11	13	11	9
Smaad		Vol.	2	3			1	1	2	7		6	4	2
		Subtotaal	2	3			1	1	2	7		6	4	2
Weigering medewerking (informatica en telecom)		Vol.										1		
		Subtotaal										1		
Andere misdrijven	Zegelverbreking	Vol.			1	2	1		2		1	1		
		Subtotaal			1	2	1		2		1	1		
		Totaal	3	9	10	13	10	17	14	15	12	22	15	11

### Misd. tegen de openbare trouw

			2000	2013	2014	2015	2016	2017	2018	2019	2020	2021	2022	2023
Valsheid in geschriften	Schriftvervalsing	Vol.	22	25	19	18	14	12	12	5	10	7	11	4
		Pog.		1										
	Gebruik van valse en vervalste geschriften	Vol.	1	6	2	2	5	2	7		2		1	3
		Subtotaal	23	32	21	20	19	14	19	5	12	7	12	7
Aanmatiging	Van ambten	Vol.			1	1		1			1		1	1
		Pog.							1					
	Van graden	Vol.				1								
	Van naam	Vol.		1	4	8	4	8	3	5	10	11	10	4
	Niet nader bepaald	Vol.	1											
		Subtotaal	1	1	5	10	4	9	4	5	11	11	11	5
Namaking / Vervalsing	Namaking	Vol.		1	1		2					2	3	1
	Vervalsing	Vol.		2		2						1		
		Subtotaal		3	1	2	2					3	3	1
Valse munt	Uitgifte	Vol.	4	1	2	2	5	1	2	2	2	3	2	
		Pog.						3	1					
	Niet nader bepaald	Vol.	1	1										
	Andere	Vol.	3	1	1	2								
		Subtotaal	8	3	3	4	5	4	3	2	2	3	2	



Misd. tegen de openbare trouw

			2000	2013	2014	2015	2016	2017	2018	2019	2020	2021	2022	2023
Valsheid voor het gerecht	Valse verklaringen	Vol.				2	1			1			1	
	Valse eedaflegging	Vol.							1					
	Vervalsing van registratie	Vol.		1										
		Subtotaal		1		2	1		1	1			1	
		Totaal	32	40	30	38	31	27	27	13	25	24	29	13

**Misdr. tegen de familie**

		2000	2013	2014	2015	2016	2017	2018	2019	2020	2021	2022	2023
Familieverlating	Onb.	2											
	Vol.	2	1	1	1	1	1				1		1
	Subtotaal	4	1	1	1	1	1				1		1
Weigering recht op persoonlijk contact	Onb.	3											
	Vol.	60	27	81	52	37	27	24	31	18	21	24	28
	Subtotaal	63	27	81	52	37	27	24	31	18	21	24	28
Niet betaling onderhoudsgeld	Onb.	1											
	Vol.	5	7	7	4	1	3	2	1		1		1
	Subtotaal	6	7	7	4	1	3	2	1		1		1
Gedwongen huwelijk	Pog.										1		
	Subtotaal										1		
Totaal		73	35	89	57	39	31	26	32	18	24	24	30

**Informaticacriminaliteit**

		2000	2013	2014	2015	2016	2017	2018	2019	2020	2021	2022	2023
Hacking	Vol.		3	5	5	15	8	11	13	20	17	19	22
	Pog.							1	1	2			
	Subtotaal		3	5	5	15	8	12	14	22	17	19	22
Valsheid in informatica	Vol.		3	2	1	1		2	1	3		8	2
	Subtotaal		3	2	1	1		2	1	3		8	2
Informaticabedrog	Vol.		27	33	12	20	24	31	67	121	84	66	78
	Pog.		2	1	1	3	2		4	11	9		1
	Subtotaal		29	34	13	23	26	31	71	132	93	66	79
Sabotage	Vol.					2	1	1			2		
	Pog.								1				
	Subtotaal					2	1	2			2		
Totaal		35	41	19	39	36	46	88	157	112	93	103	

**Onwettige uitoefening van het openbaar gezag**

		2000	2013	2014	2015	2016	2017	2018	2019	2020	2021	2022	2023
Publieke omkoping	Vol.	1											1
	Pog.			1									



### Onwettige uitoefening van het openbaar gezag

		2000	2013	2014	2015	2016	2017	2018	2019	2020	2021	2022	2023
	Subtotaal	1		1									1
Misbruik van gezag	Vol.					1	1				1		
	Subtotaal					1	1				1		
	Totaal	1		1		1	1				1		1

### Huisjesmelkerij

		2000	2013	2014	2015	2016	2017	2018	2019	2020	2021	2022	2023
Zonder vzo	Vol.											1	
	Subtotaal											1	
Met vzo	Vol.		1										
	Subtotaal		1										
	Totaal		1									1	

### Mensenhandel

		2000	2013	2014	2015	2016	2017	2018	2019	2020	2021	2022	2023
Seksuele uitbuiting	Vol.		1	1	1		1						1
	Subtotaal		1	1	1		1						1
Economische uitbuiting	Vol.			1						2			
	Subtotaal			1						2			
Gedwongen misdaden of wanbedrijven	Vol.								1				
	Subtotaal								1				
	Totaal		1	2	1		1		1	2			1

### Andere inbreuken Strafwetboek

		2000	2013	2014	2015	2016	2017	2018	2019	2020	2021	2022	2023
	Vol.				2			1					
	Subtotaal				2			1					
	Totaal				2			1					

### Overtreding Strafwetboek

		2000	2013	2014	2015	2016	2017	2018	2019	2020	2021	2022	2023
Beledigingen (Overtreding)	Onb.	1											
	Vol.	12											



**Overtreding Strafwetboek**

		2000	2013	2014	2015	2016	2017	2018	2019	2020	2021	2022	2023
	Subtotaal	13											
Ombrenging van dieren (Overtreding)	Onb.	1											
	Vol.	4											
	Subtotaal	5											
Andere overtredingen SWB	Onb.	1											
	Vol.	4			1								
	Subtotaal	5			1								
	Totaal	23			1								

# ***POLITIËLE CRIMINALITEITSSTATISTIEKEN***

---

*PLEEGPLAATS: POLITIEZONE*

**POLITIEZONE NOORD**

***Bijlage II: Detailrapport per misdrijfcategorie  
Bijzondere Wetten***





## POLITIEZONE NOORD

## Inbreuk bijzondere wetgeving

## Drugs

			2000	2013	2014	2015	2016	2017	2018	2019	2020	2021	2022	2023
Bezit		Vol.	25	97	72	55	90	123	66	69	68	71	68	59
		Subtotaal	25	97	72	55	90	123	66	69	68	71	68	59
Gebruik	Gebruik in groep	Vol.	6											
	Individueel gebruik	Vol.	9											
	Gebruik vergemakkelijken	Vol.		4	5	3	3	2	5	4	3	3	1	2
	Aanzetten tot gebruik	Vol.	1	3	3		1	2	1		1			
	Wanorde, schandaal of gevaar in openbare ruimte	Vol.					1	2			1		2	1
		Subtotaal	16	7	8	3	4	5	8	4	5	3	3	3
In- en uitvoer		Vol.	16	27	20	16	38	53	26	12	18	25	27	9
		Pog.		1	1									
		Subtotaal	16	28	21	16	38	53	26	12	18	25	27	9
Fabricatie		Vol.	2	6	9	9	8	8	8	4	5	4	5	4
		Pog.											1	
		Subtotaal	2	6	9	9	8	8	8	4	5	4	6	4
Handel		Vol.	17	50	35	40	27	33	52	29	36	31	29	28
		Subtotaal	17	50	35	40	27	33	52	29	36	31	29	28
Andere		Vol.		1	2	3	1	2	7		3	4	1	
		Subtotaal		1	2	3	1	2	7		3	4	1	
		Totaal	76	189	147	126	168	224	167	118	135	138	134	103


Vreemdelingenwetgeving

			2000	2013	2014	2015	2016	2017	2018	2019	2020	2021	2022	2023
Illegale transmigratie	Schijnhuwelijk zonder beloning/dwang	Vol.		14	9	5	2	2	4	2	2	2	1	3
	Schijn-wettelijk samenwonen zonder beloning/dwang	Vol.			1	7	2	1		1	1		3	
		Pog.								1				
	Toegang tot het grondgebied	Vol.	2	5	4	4		2	20	2	6	1	6	
	Verblijf	Vol.	3	15	15	9	11	8	5	9	10	5	7	7
	Niet dragen van identiteits- of reisdocumenten	Vol.		1			1	4	1		1		1	3
	Inschrijving in vreemdelingenregister	Vol.	1	7	3	2		1			1			2
	Schijnerkenning zonder beloning/dwang	Vol.									1	1	4	1
	<b>Subtotaal</b>		<b>6</b>	<b>42</b>	<b>32</b>	<b>27</b>	<b>16</b>	<b>18</b>	<b>30</b>	<b>16</b>	<b>22</b>	<b>12</b>	<b>19</b>	<b>16</b>
Mensensmokkel	Vol.		1		1				2			1		1
	<b>Subtotaal</b>		<b>1</b>		<b>1</b>				<b>2</b>			<b>1</b>		<b>1</b>
Hulp bij illegaal verblijf	Vol.		2	2	3	1	1							
	<b>Subtotaal</b>		<b>2</b>	<b>2</b>	<b>3</b>	<b>1</b>	<b>1</b>							
Niet nader bepaald	Vol.	1												
	<b>Subtotaal</b>	<b>1</b>												
Andere	Vol.					1								
	<b>Subtotaal</b>					<b>1</b>								
	<b>Totaal</b>		<b>7</b>	<b>45</b>	<b>34</b>	<b>31</b>	<b>18</b>	<b>19</b>	<b>32</b>	<b>16</b>	<b>22</b>	<b>13</b>	<b>19</b>	<b>17</b>



## Milieu

			2000	2013	2014	2015	2016	2017	2018	2019	2020	2021	2022	2023
Afvastoffen	Afvaltransport	Vol.						1						
	Afval door beroepspersoon	Vol.			2	1	2		2	2	2	2		
	Afval door particulier	Vol.		9	10	10	8	4	8	9	23	19	16	8
	Afval door onbepaald persoon	Onb.	1											
		Vol.	13											
	Afval: vergunning/erkenning	Vol.											1	
	Niet nader bepaald	Vol.	1											
	Subtotaal		15	9	12	11	10	5	10	11	25	21	17	8
Vuurwerk		Vol.										1		
	Subtotaal											1		
Andere dan afval	Stedenbouw	Onb.	1											
		Vol.	19	15	9	11	8	4	8	13	5	6	7	5
	Milieuvergunning	Vol.				2	1	1		1			1	
	Geluidshinder	Onb.	1											
		Vol.	6		1			1				2		
	WATERverontreiniging	Vol.	2											
	Luchtverontreiniging	Vol.	1								1			
	Bodemverontreiniging	Vol.			1									
	Andere leefmilieuhinder	Vol.	8								2	1	1	
	Subtotaal		38	15	11	13	9	6	8	14	8	9	9	5
Biodiversiteit / Fauna en flora	Handel en bezit: CITES-wetgeving	Vol.								1				
	Dierenwelzijn	Vol.	12	4	6	4	4	4	4	8	5	6	1	9
	Natuurbescherming	Vol.	2	2	2	1					1			
	Vergunning / erkenning dieren	Vol.			1		1						1	
	Vernietiging van dieren	Onb.	1											
		Vol.	2		4			1						
		Pog.		2										
Dierengezondheid	Vol.													1
	Subtotaal		17	8	13	5	5	5	4	9	6	6	2	10
Niet nader bepaald		Vol.	1											
	Subtotaal		1											
	Totaal		71	32	36	29	24	16	22	34	39	37	28	23



### Wapens en springstoffen

			2000	2013	2014	2015	2016	2017	2018	2019	2020	2021	2022	2023
Illegaal bezit	Vuurwapen	Vol.		1	2	5	5	2	6	6	2	6	5	3
	Blank wapen of niet-vuurwapen	Vol.		8	14	10	14	13	17	11	19	11	11	8
	Munitie	Vol.		2	2		3	2	1	2		4	1	2
	Niet nader bepaald	Onb.	1											
		Vol.	6											
	Subtotaal		7	11	18	15	22	17	24	19	21	21	17	13
Illegale dracht / vervoer	Vuurwapen	Vol.		1	1	2	2			1	1		1	1
	Blank wapen of niet-vuurwapen	Vol.		4	4	8	12	8	13	7	11	8	11	8
	Munitie	Vol.										1		
	Niet nader bepaald	Vol.	3											
		Subtotaal		3	5	5	10	14	8	13	8	12	9	12
Illegale handel	Vuurwapen	Vol.				2	1						2	1
	Blank wapen of niet-vuurwapen	Vol.				2	1							1
	Niet nader bepaald	Vol.	1									1		
		Subtotaal		1			4	2					1	2
Springstoffen		Vol.	2								7	22	21	1
		Subtotaal		2							7	22	21	1
Andere	Serienummer	Vol.				1								
	Verkoop per postorder/internet van vuurwapen	Vol.		1										
	Veiligheidsmaatregelen	Vol.								1				
	Opslag	Vol.										1		
	Niet nader bepaald	Onb.	1											
		Vol.	14											
	Subtotaal		15	1	1					1		1		
	Totaal		28	16	24	26	40	27	37	28	40	54	52	25



### Bescherming personen

			2000	2013	2014	2015	2016	2017	2018	2019	2020	2021	2022	2023
Discriminatie	Racisme en xenofobie	Vol.	1	1	2	1	1	1	2	7	1	1	3	4
	Op grond van seksuele geaardheid (homofobie)	Vol.		1										
	Op grond van het geslacht (seksisme)	Vol.					1	1						
	Op grond van geloof of levensbeschouwing	Vol.					1		1		1			
	Andere discriminatie	Vol.									1			
	Subtotaal		1	2	2	1	1	3	3	8	2	2	3	4
Negationisme en revisionisme	Revisionisme	Vol.								1				
	Subtotaal									1				
Auteursrechten		Vol.		1										
	Subtotaal			1										
Bescherming privé-leven		Onb.	1											
		Vol.	3		1		1	2	2			2		1
	Subtotaal		4	1	1	2	2				2		1	
Bewakingscamera's		Vol.			1	1							1	
	Subtotaal			1	1								1	
Portretrecht		Vol.				1	2	1	1	1	1	2	7	4
	Subtotaal				1	2	1	1	1	1	1	2	7	4
Bescherming persoonsgegevens		Vol.												1
	Subtotaal													1
Andere		Vol.	1									2		
	Subtotaal		1									2		
	Totaal		6	3	4	2	5	6	6	10	3	8	11	10



### Hormonen en doping

		2000	2013	2014	2015	2016	2017	2018	2019	2020	2021	2022	2023
<b>Bezit</b>	<b>Vol.</b>			3	4	3	5	5	4	8	2	1	1
	<b>Subtotaal</b>			3	4	3	5	5	4	8	2	1	1
<b>Gebruik</b>	<b>Vol.</b>			1								1	
	<b>Subtotaal</b>			1								1	
<b>Aanmaak en distributie</b>	<b>Vol.</b>		1							1		3	
	<b>Subtotaal</b>		1							1		3	
<b>Niet nader bepaald</b>	<b>Vol.</b>				1								
	<b>Subtotaal</b>				1								
	<b>Totaal</b>		1	4	5	3	5	5	4	9	2	5	1

### Voetbalwet

		2000	2013	2014	2015	2016	2017	2018	2019	2020	2021	2022	2023
<b>Pyrotechnische voorwerpen in stadion of perimeter</b>	<b>Vol.</b>										1		
	<b>Subtotaal</b>										1		
	<b>Totaal</b>										1		

### Private veiligheid

		2000	2013	2014	2015	2016	2017	2018	2019	2020	2021	2022	2023
<b>Bewaking- / beveiligingsfirma's</b>	<b>Vol.</b>	1		1	2								
	<b>Subtotaal</b>	1		1	2								
<b>Huursoldaten</b>	<b>Vol.</b>		1										
	<b>Subtotaal</b>		1										
	<b>Totaal</b>	1	1	1	2								

### Jeugdbescherming

		2000	2013	2014	2015	2016	2017	2018	2019	2020	2021	2022	2023
<b>Wet op de leerplicht</b>	<b>Onb.</b>	1											
	<b>Vol.</b>	7	1	2	2	1	3	3	4	2	2	6	4
	<b>Subtotaal</b>	8	1	2	2	1	3	3	4	2	2	6	4
<b>Wet op de jeugdbescherming</b>	<b>Onb.</b>	1											
	<b>Vol.</b>	3	35	24	18	17	22	34	42	38	33	74	96
	<b>Subtotaal</b>	4	35	24	18	17	22	34	42	38	33	74	96
	<b>Totaal</b>	12	36	26	20	18	25	37	46	40	35	80	100



### Sociaal strafwetboek

		2000	2013	2014	2015	2016	2017	2018	2019	2020	2021	2022	2023
Belaging op het werk	Vol.			2		5	1		1	1		2	
	Subtotaal			2		5	1		1	1		2	
Werknemer in gevaar brengen	Vol.									1			
	Subtotaal									1			
Arbeidstijd	Vol.			1									
	Subtotaal			1									
Loon en andere vermogensrechtelijke voordelen	Vol.										1		
	Subtotaal										1		
Illegale arbeid	Vol.	1		3				1			1		
	Subtotaal	1		3				1			1		
Sociale fraude inzake bijdragen (zwartwerk)	Vol.				1	1		2			1		
	Subtotaal				1	1		2			1		
Misd. tegen openbare trouw in sociaal strafrecht	Vol.			2	1	2	1			1		4	1
	Subtotaal			2	1	2	1			1		4	1
Oplichting in sociaal strafrecht	Vol.			1		1				6		5	3
	Subtotaal			1		1				6		5	3
Andere	Vol.					2		5	6	2	1		5
	Subtotaal					2		5	6	2	1		5
	Totaal	1		9	2	11	2	8	7	11	4	11	9

### Dronkenschap en alcohol

		2000	2013	2014	2015	2016	2017	2018	2019	2020	2021	2022	2023
Openbare dronkenschap	Onb.	2											
	Vol.	11	17	28	37	33	26	22	35	29	42	31	33
	Subtotaal	13	17	28	37	33	26	22	35	29	42	31	33
Sluitingsuur van horecazaken	Vol.	2											
	Subtotaal	2											
	Totaal	15	17	28	37	33	26	22	35	29	42	31	33



### Bevolkingsregister

		2000	2013	2014	2015	2016	2017	2018	2019	2020	2021	2022	2023
	Onb.	15											
	Vol.	60	82	66	86	105	102	109	110	129	116	136	127
	Subtotaal	75	82	66	86	105	102	109	110	129	116	136	127
	Totaal	75	82	66	86	105	102	109	110	129	116	136	127

### Identiteitskaart

		2000	2013	2014	2015	2016	2017	2018	2019	2020	2021	2022	2023
Niet in bezit	Vol.				2		1					2	2
	Subtotaal				2		1					2	2
Niet nader bepaald	Vol.		5	1		1						1	
	Subtotaal		5	1		1						1	
Andere	Vol.												1
	Subtotaal												1
	Totaal		5	1	2	1	1					3	3

### Volksgezondheid

		2000	2013	2014	2015	2016	2017	2018	2019	2020	2021	2022	2023
Beoefening geneeskunst, verpleegkunde, enz.	Vol.	1									1	1	
	Subtotaal	1									1	1	
Gezondheidsbeleid	Vol.			1						74	1		
	Subtotaal			1						74	1		
Wetgeving geneesmiddelen	Vol.	1		1		2	2				2	1	1
	Subtotaal	1		1		2	2				2	1	1
Voedingswaren	Vol.									1	2		
	Subtotaal									1	2		
Weigering of verzuim naleving maatregelen	Vol.									131	103		
	Subtotaal									131	103		
Andere	Vol.									50			
	Subtotaal									50			
	Totaal	2		2		2	2			256	109	2	1





### Arbeid

		2000	2013	2014	2015	2016	2017	2018	2019	2020	2021	2022	2023
<b>Ambulante handel</b>	Vol.		1		1		2				1	1	1
	Subtotaal		1		1		2				1	1	1
<b>Bescherming vrije en intellectuele beroepen</b>	Vol.			1									
	Subtotaal			1									
<b>Inbreuk maatregel beroepsverbod</b>	Vol.											1	
	Subtotaal											1	
<b>Sociale fraude inzake bijdragen (zwartwerk)</b>	Vol.												2
	Subtotaal												2
<b>Buitenlandse werknemers of zelfstandigen</b>	Vol.	1		1									
	Subtotaal	1		1									
<b>Andere</b>	Vol.	1											
	Subtotaal	1											
	Totaal	2	1	2	1		2				1	2	3

### Bescherming van de openbare inkomsten

		2000	2013	2014	2015	2016	2017	2018	2019	2020	2021	2022	2023
<b>Douane en accijnzen</b>	Vol.	1	2										1
	Subtotaal	1	2										1
<b>Verkeersbelasting / BIV</b>	Vol.				1	1			2	2	2	2	
	Subtotaal				1	1			2	2	2	2	
<b>BTW-fraude</b>	Vol.		2		1							1	
	Pog.								1				
	Subtotaal		2		1				1			1	
<b>Fiscale fraude - inkomstenbelastingen</b>	Vol.	1	2				1			1			
	Subtotaal	1	2				1			1			
<b>Fraude inzake andere openbare inkomsten</b>	Vol.		1										
	Subtotaal		1										
	Totaal	2	7		2	1	1		3	3	2	3	1

Economische wetgeving

		2000	2013	2014	2015	2016	2017	2018	2019	2020	2021	2022	2023
Vennootschappen	Vol.	1	1	1									
	Subtotaal	1	1	1									
Namaak van intellectuele eigendomsrechten	Vol.							1				1	
	Subtotaal							1				1	
Andere	Vol.		1	2	1								1
	Subtotaal		1	2	1								1
	Totaal	1	2	3	1			1				1	1

Handelspraktijken

		2000	2013	2014	2015	2016	2017	2018	2019	2020	2021	2022	2023
Marktpraktijken en consumentenbescherming	Onb.	1											
	Vol.	2		1									
	Subtotaal	3		1									
Handelsregister	Vol.	1											
	Subtotaal	1											
Niet nader bepaald	Vol.					1							
	Subtotaal					1							
Andere	Onb.	1											
	Subtotaal	1											
	Totaal	5		1		1							


Andere bijzondere wetten

		2000	2013	2014	2015	2016	2017	2018	2019	2020	2021	2022	2023
<b>Vervoer</b>	<b>Vol.</b>		1	1	1	1		1	1				1
	<b>Subtotaal</b>		1	1	1	1		1	1				1
<b>Misdr. in de audiovisuele sector</b>	<b>Vol.</b>	1				1							
	<b>Subtotaal</b>	1				1							
<b>Onopzettelijke beschadiging kabels telecomnetwerk</b>	<b>Vol.</b>			10	7	5	3	12	4	11	6	14	15
	<b>Subtotaal</b>			10	7	5	3	12	4	11	6	14	15
<b>Inbreuken Wet politie spoorwegen</b>	<b>Vol.</b>			2				4				1	1
	<b>Subtotaal</b>			2				4				1	1
<b>Bescherming van (onderdeel) politie-uniform</b>	<b>Vol.</b>							1					
	<b>Subtotaal</b>							1					
<b>Elektronische communicatiemiddelen</b>	<b>Vol.</b>										1	1	
	<b>Subtotaal</b>										1	1	
<b>Andere</b>	<b>Vol.</b>	1	2	1	1	2				1			3
	<b>Subtotaal</b>	1	2	1	1	2				1			3
	<b>Totaal</b>	2	3	14	9	9	3	18	5	12	7	16	20

# ***POLITIËLE CRIMINALITEITSSTATISTIEKEN***

---

*PLEEGPLAATS: POLITIEZONE*

**POLITIEZONE NOORD**

*Bijlage III: Detailrapport  
Criminele Figuren / Fenomenen*



## POLITIEZONE NOORD

## CF Diefstal vervoermiddel

		2000	2013	2014	2015	2016	2017	2018	2019	2020	2021	2022	2023
Autodiefstal	Vol.	57	15	15	14	13	14	6	3	7	5	5	16
	Pog.	7	2	5	1	2		3				1	4
	<b>Totaal</b>	<b>64</b>	<b>17</b>	<b>20</b>	<b>15</b>	<b>15</b>	<b>14</b>	<b>9</b>	<b>3</b>	<b>7</b>	<b>5</b>	<b>6</b>	<b>20</b>
Motodiefstal	Vol.	3	3	1	8	1	3		1		1	2	1
	Pog.				1								
	<b>Totaal</b>	<b>3</b>	<b>3</b>	<b>1</b>	<b>9</b>	<b>1</b>	<b>3</b>		<b>1</b>		<b>1</b>	<b>2</b>	<b>1</b>
Carjacking	Vol.							1					
	Pog.			1									
	<b>Totaal</b>			<b>1</b>				<b>1</b>					
Homejacking	Vol.				1								
	<b>Totaal</b>				<b>1</b>								
Garagediefstal	Vol.	15		1	3	3	2				1		
	<b>Totaal</b>	<b>15</b>		<b>1</b>	<b>3</b>	<b>3</b>	<b>2</b>				<b>1</b>		
Bromfietsdiefstal	Vol.	39	9	4	7	3	4	2	2	3	5	3	9
	Pog.	1		1	1	1							
	<b>Totaal</b>	<b>40</b>	<b>9</b>	<b>5</b>	<b>8</b>	<b>4</b>	<b>4</b>	<b>2</b>	<b>2</b>	<b>3</b>	<b>5</b>	<b>3</b>	<b>9</b>
Fietsdiefstal	Onb.	1											
	Vol.	209	158	139	136	164	133	110	102	74	75	81	118
	Pog.	3	1				4	3			3		2
	<b>Totaal</b>	<b>213</b>	<b>159</b>	<b>139</b>	<b>136</b>	<b>164</b>	<b>137</b>	<b>113</b>	<b>102</b>	<b>74</b>	<b>78</b>	<b>81</b>	<b>120</b>



## CF Inbraak

		2000	2013	2014	2015	2016	2017	2018	2019	2020	2021	2022	2023
Woninginbraak	Vol.	232	148	96	145	112	77	85	75	87	46	59	70
	Pog.	93	78	64	90	47	38	43	40	44	21	41	56
	<b>Totaal</b>	<b>325</b>	<b>226</b>	<b>160</b>	<b>235</b>	<b>159</b>	<b>115</b>	<b>128</b>	<b>115</b>	<b>131</b>	<b>67</b>	<b>100</b>	<b>126</b>
Inbraak in bedrijf of handelszaak	Vol.	30	21	16	28	15	25	9	9	3	9	1	6
	Pog.	7	11	3	10	6	6	3	3		5	1	5
	<b>Totaal</b>	<b>37</b>	<b>32</b>	<b>19</b>	<b>38</b>	<b>21</b>	<b>31</b>	<b>12</b>	<b>12</b>	<b>3</b>	<b>14</b>	<b>2</b>	<b>11</b>
Inbraak in openbare of overheidsinstelling	Vol.	8	3	9	10	4	5	8	6	7	1	4	5
	Pog.	9	1	5	3	2	8	3	3				2
	<b>Totaal</b>	<b>17</b>	<b>4</b>	<b>14</b>	<b>13</b>	<b>6</b>	<b>13</b>	<b>11</b>	<b>9</b>	<b>7</b>	<b>1</b>	<b>4</b>	<b>7</b>
Ramkraak	Vol.	2			1	1							
	Totaal	2			1	1							
Inbraak in gebouw (totaal)	Vol.	269	172	121	183	131	107	102	90	97	56	64	81
	Pog.	108	90	72	103	54	52	49	46	44	26	42	63
	<b>Totaal</b>	<b>377</b>	<b>262</b>	<b>193</b>	<b>286</b>	<b>185</b>	<b>159</b>	<b>151</b>	<b>136</b>	<b>141</b>	<b>82</b>	<b>106</b>	<b>144</b>

## CF Diefstal andere

		2000	2013	2014	2015	2016	2017	2018	2019	2020	2021	2022	2023
Diefstal gewapenderhand	Vol.	5	6	1		1	1		1	2		4	4
	Pog.	1	3	2		1	1	1	1	2	1	1	
	<b>Totaal</b>	<b>6</b>	<b>9</b>	<b>3</b>		<b>2</b>	<b>2</b>	<b>1</b>	<b>2</b>	<b>4</b>	<b>1</b>	<b>5</b>	<b>4</b>
Diefstal met geweld zonder wapen	Vol.	5	18	15	17	12	12	17	13	6	14	10	20
	Pog.	4	3	5	3	7	8	2	2	3	4	9	12
	<b>Totaal</b>	<b>9</b>	<b>21</b>	<b>20</b>	<b>20</b>	<b>19</b>	<b>20</b>	<b>19</b>	<b>15</b>	<b>9</b>	<b>18</b>	<b>19</b>	<b>32</b>
Diefstal uit of aan voertuig	Vol.	176	88	68	96	112	83	55	72	21	31	18	42
	Pog.	24	17	16	20	16	14	12	12	7	3	3	2
	<b>Totaal</b>	<b>200</b>	<b>105</b>	<b>84</b>	<b>116</b>	<b>128</b>	<b>97</b>	<b>67</b>	<b>84</b>	<b>28</b>	<b>34</b>	<b>21</b>	<b>44</b>



## CF Diefstal andere

		2000	2013	2014	2015	2016	2017	2018	2019	2020	2021	2022	2023
Diefstal van wapens en explosieven	Vol.	4	5	3	2	3			1	1			1
	Pog.		1										
	<b>Totaal</b>	<b>4</b>	<b>6</b>	<b>3</b>	<b>2</b>	<b>3</b>			<b>1</b>	<b>1</b>			<b>1</b>
Steaming	Vol.			1		1							1
	Pog.										1		
	<b>Totaal</b>			<b>1</b>		<b>1</b>					<b>1</b>		<b>1</b>
Handtasroof	Vol.		2	1									
	Pog.												
	<b>Totaal</b>		<b>2</b>	<b>1</b>									
Grijpdiefstal	Vol.	28	4	4	1	4	8	14	6	10	2	7	2
	Pog.					1		2	1		1		2
	<b>Totaal</b>	<b>28</b>	<b>4</b>	<b>4</b>	<b>1</b>	<b>5</b>	<b>8</b>	<b>16</b>	<b>7</b>	<b>10</b>	<b>3</b>	<b>7</b>	<b>4</b>
Zakkenrollerij	Vol.	35	43	42	51	44	22	19	16	20	6	9	7
	Pog.												
	<b>Totaal</b>	<b>35</b>	<b>43</b>	<b>42</b>	<b>51</b>	<b>44</b>	<b>22</b>	<b>19</b>	<b>16</b>	<b>20</b>	<b>6</b>	<b>9</b>	<b>7</b>
Winkeldiefstal	Vol.	28	31	37	32	33	30	30	20	21	37	50	67
	Pog.		2		1	1	1			1		1	
	<b>Totaal</b>	<b>28</b>	<b>33</b>	<b>37</b>	<b>33</b>	<b>34</b>	<b>31</b>	<b>30</b>	<b>20</b>	<b>22</b>	<b>37</b>	<b>51</b>	<b>67</b>
Diefstal met list	Vol.	9	3	5	2	6	7	3	3		2	2	6
	Pog.	2	1		2			1		1		1	1
	<b>Totaal</b>	<b>11</b>	<b>4</b>	<b>5</b>	<b>4</b>	<b>6</b>	<b>7</b>	<b>4</b>	<b>3</b>	<b>1</b>	<b>2</b>	<b>3</b>	<b>7</b>
Metaaldiefstal	Vol.	2	10	3	3	1	5	2	1	1		9	4
	Pog.											1	
	<b>Totaal</b>	<b>2</b>	<b>10</b>	<b>3</b>	<b>3</b>	<b>1</b>	<b>5</b>	<b>2</b>	<b>1</b>	<b>1</b>		<b>10</b>	<b>4</b>
Werfdiefstal	Vol.	7	13	4	10	9	4	1	3		4	15	5
	Pog.	1				1			1			2	
	<b>Totaal</b>	<b>8</b>	<b>13</b>	<b>4</b>	<b>10</b>	<b>10</b>	<b>4</b>	<b>1</b>	<b>4</b>		<b>4</b>	<b>17</b>	<b>5</b>



## CF Diefstal andere

		2000	2013	2014	2015	2016	2017	2018	2019	2020	2021	2022	2023
Home-invasie	Vol.								1				
	Pog.					1				1			
	Totaal					1			1	1			
Dierendiefstal	Vol.	5	3	1	1	4			4	4		4	
	Pog.												
	Totaal	5	3	1	1	4			4	4		4	
Ladingdiefstal	Vol.		1										
	Pog.			1									
	Totaal		1	1									

## ICT-criminaliteit

		2000	2013	2014	2015	2016	2017	2018	2019	2020	2021	2022	2023
Betaalkaartfraude	Vol.	1	10	6	2	2	5	5	10	6	4	2	5
	Pog.				1		1						
	Totaal	1	10	6	3	2	6	5	10	6	4	2	5
Phishing	Vol.		2			1		1	9	45	24	13	8
	Pog.								1	2	1		
	Totaal		2			1		1	10	47	25	13	8
Ransomware	Vol.						3	1					
	Pog.								1				
	Totaal						3	1	1				
Shouldersurfing	Vol.						1		6	1			
	Pog.												
	Totaal						1		6	1			
Skimming	Vol.		2					1	1	1			
	Pog.												
	Totaal		2					1	1	1			





## CF Andere

		2000	2013	2014	2015	2016	2017	2018	2019	2020	2021	2022	2023
Geweld tegen beroepen van algemeen belang	Vol.		4	5	2	3	2	5	9	2	5	8	3
	Totaal		4	5	2	3	2	5	9	2	5	8	3
Groepsverkrachting	Vol.				1	2				1	1	1	1
	Totaal				1	2				1	1	1	1
Graffiti	Vol.	1	4		8	2	8	10	6	6	6	4	9
	Totaal	1	4		8	2	8	10	6	6	6	4	9
Beschadiging van auto	Vol.	42	147	123	130	91	99	107	100	85	63	63	81
	Totaal	42	147	123	130	91	99	107	100	85	63	63	81
Steekpartij	Vol.		1		1		1		2	2	4	2	
	Pog.	1				1	1			4		2	
	Totaal	1	1		1	1	2		2	6	4	4	

## FE Intrafamiliaal geweld (IFG)

		2000	2013	2014	2015	2016	2017	2018	2019	2020	2021	2022	2023
IFG: fysiek, binnen het koppel	Onb.	3											
	Vol.	4	63	44	48	42	59	69	48	67	69	50	38
	Pog.												1
	Totaal	7	63	44	48	42	59	69	48	67	69	50	39
IFG: fysiek, tegen afstammelingen	Vol.	1	4	9	6	4	4	7	10	8	8	9	5
	Pog.											1	
	Totaal	1	4	9	6	4	4	7	10	8	8	10	5
IFG: fysiek, tegen andere leden	Vol.	14	9	14	4	8	8	5	7	5	7	9	15
	Pog.						1		1				
	Totaal	14	9	14	4	8	9	5	8	5	7	9	15
IFG: seksueel, binnen het koppel	Vol.								2		1		1
	Totaal								2		1		1



## FE Intrafamiliaal geweld (IFG)

		2000	2013	2014	2015	2016	2017	2018	2019	2020	2021	2022	2023
IFG: seksueel, tegen afstammelingen	Vol.	1	5	2		2	6	2	1	2	1		
	Pog.									1			
	<b>Totaal</b>	<b>1</b>	<b>5</b>	<b>2</b>		<b>2</b>	<b>6</b>	<b>2</b>	<b>1</b>	<b>3</b>	<b>1</b>		
IFG: seksueel, tegen andere leden	Vol.				1							1	
	<b>Totaal</b>				<b>1</b>							<b>1</b>	
IFG: psychisch, binnen het koppel	Onb.	3											
	Vol.	62	28	83	55	39	32	31	37	25	23	32	35
	<b>Totaal</b>	<b>65</b>	<b>28</b>	<b>83</b>	<b>55</b>	<b>39</b>	<b>32</b>	<b>31</b>	<b>37</b>	<b>25</b>	<b>23</b>	<b>32</b>	<b>35</b>
IFG: psychisch, tegen afstammelingen	Vol.							2	1	2		3	3
	<b>Totaal</b>							<b>2</b>	<b>1</b>	<b>2</b>		<b>3</b>	<b>3</b>
IFG: psychisch, tegen andere leden	Vol.				1	1	1	1	1	1	1	1	1
	<b>Totaal</b>				<b>1</b>	<b>1</b>	<b>1</b>	<b>1</b>	<b>1</b>	<b>1</b>	<b>1</b>	<b>1</b>	<b>1</b>
IFG: economisch, binnen het koppel	Vol.		1	1		1		1	1	3	3	1	
	Pog.									1	1		
	<b>Totaal</b>		<b>1</b>	<b>1</b>		<b>1</b>		<b>1</b>	<b>1</b>	<b>2</b>	<b>4</b>	<b>3</b>	<b>1</b>
IFG: economisch, tegen afstammelingen	Vol.	4							1			1	1
	<b>Totaal</b>	<b>4</b>							<b>1</b>			<b>1</b>	<b>1</b>
IFG: economisch, tegen andere leden	Onb.	3											
	Vol.	10	8	8	5	2	4	2	1		2	3	2
	Pog.										1		
	<b>Totaal</b>	<b>13</b>	<b>8</b>	<b>8</b>	<b>5</b>	<b>2</b>	<b>4</b>	<b>2</b>	<b>1</b>		<b>3</b>	<b>3</b>	<b>2</b>



## FE Hormonen en doping

		2000	2013	2014	2015	2016	2017	2018	2019	2020	2021	2022	2023
<b>Humane doping</b>	<b>Vol.</b>		1	4	5	3	5	5	4	9	2	3	1
	<b>Totaal</b>		1	4	5	3	5	5	4	9	2	3	1
<b>Illegale vetmesting</b>	<b>Vol.</b>				1								
	<b>Totaal</b>				1								



## FE Drugs

		2000	2013	2014	2015	2016	2017	2018	2019	2020	2021	2022	2023
<b>Verkoop van cocaïne</b>	<b>Vol.</b>		23	4	8	8	1	12	4	10	10	4	6
	<b>Totaal</b>		23	4	8	8	1	12	4	10	10	4	6
<b>Import-export van cocaïne</b>	<b>Vol.</b>				1	2	1			1	1	1	2
	<b>Pog.</b>		1										
	<b>Totaal</b>		1		1	2	1			1	1	1	2
<b>Productie van synthetische drugs</b>	<b>Vol.</b>		2	1						1	2		
	<b>Totaal</b>		2	1						1	2		
<b>Import-export van synthetische drugs</b>	<b>Vol.</b>		1	2		1	3	1	1			2	1
	<b>Totaal</b>		1	2		1	3	1	1			2	1
<b>Verkoop van synthetische drugs</b>	<b>Vol.</b>		5	11	11	7	6	7	10	13	1	12	9
	<b>Totaal</b>		5	11	11	7	6	7	10	13	1	12	9
<b>Productie van cannabis (teelt)</b>	<b>Vol.</b>	1	5	4	5	3	3	3	1	2	1	4	2
	<b>Totaal</b>	1	5	4	5	3	3	3	1	2	1	4	2
<b>Import-export van cannabis in grote hoeve.</b>	<b>Vol.</b>				4	2	5			1	6	2	
	<b>Totaal</b>				4	2	5			1	6	2	
<b>Verkoop van cannabis in grote hoeveelheid</b>	<b>Vol.</b>				5	2	6			1	6	2	
	<b>Totaal</b>				5	2	6			1	6	2	
<b>Import-export van heroïne</b>	<b>Vol.</b>						1				3		
	<b>Totaal</b>						1				3		
<b>Verkoop-handel van heroïne</b>	<b>Vol.</b>							1			3		
	<b>Totaal</b>							1			3		



## FE Wapenzwendel

		2000	2013	2014	2015	2016	2017	2018	2019	2020	2021	2022	2023
Handel en productie van vuurwapen	Vol.	1		1	1	2	1				1	2	1
	Totaal	1		1	1	2	1				1	2	1
Handel en productie van niet-vuurwapen	Vol.					2	1						1
	Totaal					2	1						1

## FE Mensenhandel

		2000	2013	2014	2015	2016	2017	2018	2019	2020	2021	2022	2023
Mensenhandel - economische uitbuiting	Vol.	1		1						2			
	Totaal	1		1						2			
Mensenhandel - seksuele uitbuiting	Vol.		1	1	1		1			1		1	3
	Totaal		1	1	1		1			1		1	3

## FE Geweld in de publieke ruimte

		2000	2013	2014	2015	2016	2017	2018	2019	2020	2021	2022	2023
Fysiek geweld (openbaar vervoer)	Vol.	1	3	2		3	2	3	1	4	2	6	5
	Totaal	1	3	2		3	2	3	1	4	2	6	5
Fysiek geweld (openbare weg)	Vol.	35	47	46	38	39	44	42	31	33	39	47	61
	Pog.				1	4	2	1	3	4	2	3	3
	Totaal	35	47	46	39	43	46	43	34	37	41	50	64
Fysiek geweld (andere openbare plaats)	Vol.	1	1	3	2	2	1	3	2	3	8	5	11
	Totaal	1	1	3	2	2	1	3	2	3	8	5	11
Fysiek geweld (publiek toegankelijke plaats)	Vol.	25	22	24	15	11	20	19	16	13	14	17	11
	Pog.									1		1	
	Totaal	25	22	24	15	11	20	19	16	14	14	18	11
Seksueel geweld (openbaar vervoer)	Vol.	2		1	1	1				1	2		1
	Totaal	2		1	1	1				1	2		1



## FE Geweld in de publieke ruimte

		2000	2013	2014	2015	2016	2017	2018	2019	2020	2021	2022	2023
Seksueel geweld (openbare weg)	Vol.	5	5	5	3	1	6	3	2	3	2	3	5
	Pog.	1	1						1				
	<b>Totaal</b>	<b>6</b>	<b>6</b>	<b>5</b>	<b>3</b>	<b>1</b>	<b>6</b>	<b>3</b>	<b>3</b>	<b>3</b>	<b>2</b>	<b>3</b>	<b>5</b>
Seksueel geweld (andere openbare plaats)	Vol.	5	5	1	1	1		1	1	4	3	5	3
	<b>Totaal</b>	<b>5</b>	<b>5</b>	<b>1</b>	<b>1</b>	<b>1</b>		<b>1</b>	<b>1</b>	<b>4</b>	<b>3</b>	<b>5</b>	<b>3</b>
Seksueel geweld (publiek toegankelijke plaats)	Vol.	1	2	2	2	2	1	2	3	3	4	4	2
	<b>Totaal</b>	<b>1</b>	<b>2</b>	<b>2</b>	<b>2</b>	<b>2</b>	<b>1</b>	<b>2</b>	<b>3</b>	<b>3</b>	<b>4</b>	<b>4</b>	<b>2</b>
Psychisch geweld (openbaar vervoer)	Vol.		1	3	1	5	4	4		1	3	5	2
	<b>Totaal</b>		<b>1</b>	<b>3</b>	<b>1</b>	<b>5</b>	<b>4</b>	<b>4</b>		<b>1</b>	<b>3</b>	<b>5</b>	<b>2</b>
Psychisch geweld (openbare weg)	Onb.	3											
	Vol.	21	23	23	14	22	20	18	25	27	25	29	35
	Pog.	1											
	<b>Totaal</b>	<b>25</b>	<b>23</b>	<b>23</b>	<b>14</b>	<b>22</b>	<b>20</b>	<b>18</b>	<b>25</b>	<b>27</b>	<b>25</b>	<b>29</b>	<b>35</b>
Psychisch geweld (andere openbare plaats)	Vol.	1	4		1	3		1	4	1	3	3	5
	<b>Totaal</b>	<b>1</b>	<b>4</b>		<b>1</b>	<b>3</b>		<b>1</b>	<b>4</b>	<b>1</b>	<b>3</b>	<b>3</b>	<b>5</b>
Psychisch geweld (publiek toegankelijke plaats)	Onb.	1											
	Vol.	6	8	12	9	7	9	2	6	11	9	11	17
	<b>Totaal</b>	<b>7</b>	<b>8</b>	<b>12</b>	<b>9</b>	<b>7</b>	<b>9</b>	<b>2</b>	<b>6</b>	<b>11</b>	<b>9</b>	<b>11</b>	<b>17</b>
Diefstal gewapenderhand (openbare weg)	Vol.		4	1								3	
	Pog.	1	2	1			1				1		
	<b>Totaal</b>	<b>1</b>	<b>6</b>	<b>2</b>			<b>1</b>				<b>1</b>	<b>3</b>	
Diefstal gewapenderhand (andere openbare plaats)	Vol.												2
	<b>Totaal</b>												<b>2</b>
Diefstal gewapenderhand (publiek toegank. plaats)	Vol.	3	1				1		1	1		1	1
	Pog.			1				1	1	1		1	



## FE Geweld in de publieke ruimte

		2000	2013	2014	2015	2016	2017	2018	2019	2020	2021	2022	2023
	<b>Totaal</b>	<b>3</b>	<b>1</b>	<b>1</b>			<b>1</b>	<b>1</b>	<b>2</b>	<b>2</b>		<b>2</b>	<b>1</b>
<b>Diefstal geweld zonder wapen (openbaar vervoer)</b>	<b>Vol.</b>			<b>1</b>		<b>1</b>		<b>1</b>	<b>1</b>				<b>1</b>
	<b>Totaal</b>			<b>1</b>		<b>1</b>		<b>1</b>	<b>1</b>				<b>1</b>
<b>Diefstal geweld zonder wapen (openbare weg)</b>	<b>Vol.</b>	<b>3</b>	<b>7</b>	<b>9</b>	<b>6</b>	<b>4</b>	<b>5</b>	<b>4</b>	<b>5</b>	<b>4</b>	<b>1</b>	<b>2</b>	<b>5</b>
	<b>Pog.</b>	<b>1</b>	<b>1</b>	<b>2</b>		<b>4</b>	<b>4</b>		<b>2</b>		<b>1</b>		<b>1</b>
	<b>Totaal</b>	<b>4</b>	<b>8</b>	<b>11</b>	<b>6</b>	<b>8</b>	<b>9</b>	<b>4</b>	<b>7</b>	<b>4</b>	<b>2</b>	<b>2</b>	<b>6</b>
<b>Diefstal geweld zonder wapen (and. openb. plaats)</b>	<b>Vol.</b>					<b>1</b>	<b>1</b>	<b>1</b>	<b>1</b>	<b>2</b>	<b>1</b>	<b>1</b>	<b>1</b>
	<b>Pog.</b>												<b>1</b>
	<b>Totaal</b>					<b>1</b>	<b>1</b>	<b>1</b>	<b>1</b>	<b>2</b>	<b>1</b>	<b>1</b>	<b>2</b>
<b>Diefstal geweld zonder wapen (pub. toegank. pl.)</b>	<b>Vol.</b>	<b>1</b>	<b>3</b>	<b>2</b>	<b>6</b>	<b>1</b>	<b>3</b>	<b>4</b>			<b>2</b>	<b>3</b>	<b>1</b>
	<b>Pog.</b>			<b>1</b>									<b>1</b>
	<b>Totaal</b>	<b>1</b>	<b>3</b>	<b>3</b>	<b>6</b>	<b>1</b>	<b>3</b>	<b>4</b>			<b>2</b>	<b>3</b>	<b>2</b>

## FE Andere

		2000	2013	2014	2015	2016	2017	2018	2019	2020	2021	2022	2023
<b>Nepagenten</b>	<b>Vol.</b>			<b>2</b>				<b>1</b>					<b>1</b>
	<b>Pog.</b>												<b>1</b>
	<b>Totaal</b>			<b>2</b>				<b>1</b>					<b>2</b>
<b>Terrorisme, extremisme en radicalisme</b>	<b>Vol.</b>		<b>2</b>	<b>1</b>	<b>1</b>	<b>1</b>	<b>1</b>	<b>1</b>	<b>1</b>	<b>1</b>		<b>1</b>	
	<b>Totaal</b>		<b>2</b>	<b>1</b>	<b>1</b>	<b>1</b>	<b>1</b>	<b>1</b>	<b>1</b>	<b>1</b>		<b>1</b>	
<b>Cyberbelaging</b>	<b>Vol.</b>	<b>9</b>	<b>15</b>	<b>26</b>	<b>25</b>	<b>18</b>	<b>17</b>	<b>11</b>	<b>21</b>	<b>16</b>	<b>4</b>	<b>6</b>	<b>8</b>
	<b>Totaal</b>	<b>9</b>	<b>15</b>	<b>26</b>	<b>25</b>	<b>18</b>	<b>17</b>	<b>11</b>	<b>21</b>	<b>16</b>	<b>4</b>	<b>6</b>	<b>8</b>
<b>Identiteitsfraude</b>	<b>Vol.</b>	<b>3</b>	<b>8</b>	<b>12</b>	<b>12</b>	<b>10</b>	<b>12</b>	<b>7</b>	<b>11</b>	<b>11</b>	<b>22</b>	<b>16</b>	<b>5</b>
	<b>Pog.</b>		<b>1</b>	<b>1</b>	<b>1</b>			<b>1</b>		<b>1</b>			
	<b>Totaal</b>	<b>3</b>	<b>9</b>	<b>13</b>	<b>13</b>	<b>10</b>	<b>12</b>	<b>8</b>	<b>11</b>	<b>12</b>	<b>22</b>	<b>16</b>	<b>5</b>





# ***POLITIËLE CRIMINALITEITSSTATISTIEKEN***

---

***PLEEGPLAATS: POLITIEZONE***

**POLITIEZONE NOORD**

***Bijlage IV: Geregistreeerde feiten  
Geen Misdrijf***



## POLITIEZONE NOORD

### Niet-crimineel feit

#### Ziekte / overlijden / vermist

	2000	2013	2014	2015	2016	2017	2018	2019	2020	2021	2022	2023
Zelfmoord	4	8	9	8	5	3	3	4	7	10	9	4
Ziek persoon	3	15	12	3	17	10	13	18	21	15	25	19
Verdacht overlijden	1	4	7	6	8	3	9	14	16	8	18	7
Natuurlijk overlijden	6		2		2	1	1		2		2	1
Vermist persoon (verdwijning)	56	9	21	12	17	9	12	13	17	19	15	17
Ongeval (exclusief verkeer)	1		6	2	1	2	3	3	2	8	4	1
Andere	1											
<b>Totaal</b>	<b>72</b>	<b>36</b>	<b>57</b>	<b>31</b>	<b>50</b>	<b>28</b>	<b>41</b>	<b>52</b>	<b>65</b>	<b>60</b>	<b>73</b>	<b>49</b>

#### Oproepen

	2000	2013	2014	2015	2016	2017	2018	2019	2020	2021	2022	2023
Alarm	2								1			1
Oproepen	5		2		1		2	1	2	2		
<b>Totaal</b>	<b>7</b>		<b>2</b>		<b>1</b>		<b>2</b>	<b>1</b>	<b>3</b>	<b>2</b>		<b>1</b>

#### Sociale problemen

	2000	2013	2014	2015	2016	2017	2018	2019	2020	2021	2022	2023
Familiale moeilijkheden	74	11	2	7	4	6	8	15	13	64	60	64
Twist, onenigheid (geen slagen)	31	5	7	2	1	3	2	1	4	1		2
Burgerlijke zaak	11	1	7	8	4	5	4	7	1		4	4
Jeugdbescherming	30	35	41	27	19	24	54	35	38	19	48	92
Andere	6	21	15	19	16	16	21	16	16	36	16	16
<b>Totaal</b>	<b>152</b>	<b>73</b>	<b>72</b>	<b>63</b>	<b>44</b>	<b>54</b>	<b>89</b>	<b>74</b>	<b>72</b>	<b>120</b>	<b>128</b>	<b>178</b>

#### Rampen

	2000	2013	2014	2015	2016	2017	2018	2019	2020	2021	2022	2023
Stormschade	11	2	3	1	3	3			1	2		
Wateroverlast	2											



### Rampen

	2000	2013	2014	2015	2016	2017	2018	2019	2020	2021	2022	2023
Waterschade					1							
Andere								1				1
<b>Totaal</b>	<b>13</b>	<b>2</b>	<b>3</b>	<b>1</b>	<b>4</b>	<b>3</b>		<b>1</b>	<b>1</b>	<b>2</b>		<b>1</b>

### Openbare orde

	2000	2013	2014	2015	2016	2017	2018	2019	2020	2021	2022	2023
Verstoring		4	3	3	7	10	17	8	9	15	11	4
Andere	1				2	2		1		1	2	3
<b>Totaal</b>	<b>1</b>	<b>4</b>	<b>3</b>	<b>3</b>	<b>9</b>	<b>12</b>	<b>17</b>	<b>9</b>	<b>9</b>	<b>16</b>	<b>13</b>	<b>7</b>

### Verdachte handelingen

	2000	2013	2014	2015	2016	2017	2018	2019	2020	2021	2022	2023
	19	17	10	11	6	11	8	9	6	6	3	5
<b>Totaal</b>	<b>19</b>	<b>17</b>	<b>10</b>	<b>11</b>	<b>6</b>	<b>11</b>	<b>8</b>	<b>9</b>	<b>6</b>	<b>6</b>	<b>3</b>	<b>5</b>

### Gevonden voorwerpen

	2000	2013	2014	2015	2016	2017	2018	2019	2020	2021	2022	2023
	3	4	6	3	7	6	2	2	4	2	4	3
<b>Totaal</b>	<b>3</b>	<b>4</b>	<b>6</b>	<b>3</b>	<b>7</b>	<b>6</b>	<b>2</b>	<b>2</b>	<b>4</b>	<b>2</b>	<b>4</b>	<b>3</b>

### Verloren voorwerpen

	2000	2013	2014	2015	2016	2017	2018	2019	2020	2021	2022	2023
	44	1.373	1.256	1.196	1.244	1.225	1.049	994	687	749	782	749
<b>Totaal</b>	<b>44</b>	<b>1.373</b>	<b>1.256</b>	<b>1.196</b>	<b>1.244</b>	<b>1.225</b>	<b>1.049</b>	<b>994</b>	<b>687</b>	<b>749</b>	<b>782</b>	<b>749</b>

### Andere niet misdrijven

	2000	2013	2014	2015	2016	2017	2018	2019	2020	2021	2022	2023
Bevel tot gevangenneming	3	1	1		4	2	1		4	2	7	2
Niet-naleving van voorwaarden	2	4	7	14	11	22	14	12	12	22	36	23
Proces-verbaal van inlichtingen	114	34	32	31	43	25	28	27	13	20	26	22
Kennisgeving		34	17	35	21	22	52	60	42	65	69	22



### Andere niet misdrijven

	2000	2013	2014	2015	2016	2017	2018	2019	2020	2021	2022	2023
Onopzettelijke beschadiging kabels (niet telecom)		12	12	2	5		2	2	1	3	1	2
Gedrag in relatie tot gewelddadige radicalisering						1	1					
Vraag seining elektronisch toezicht										2	12	25
Toezichtstaak wapens	1		1			2				2	8	7
Andere niet misdrijven	5											
<b>Totaal</b>	<b>125</b>	<b>85</b>	<b>70</b>	<b>82</b>	<b>84</b>	<b>74</b>	<b>98</b>	<b>101</b>	<b>72</b>	<b>116</b>	<b>159</b>	<b>103</b>