

POLITIËLE CRIMINALITEITSSTATISTIEKEN

PLEEGPLAATS: POLITIEZONE

POLITIEZONE RUPEL

2000 - 2023

Federale Politie - DGRIDRIIBIPOL

POLITIËLE CRIMINALITEITSSTATISTIEKEN

PLEEGPLAATS: POLITIEZONE

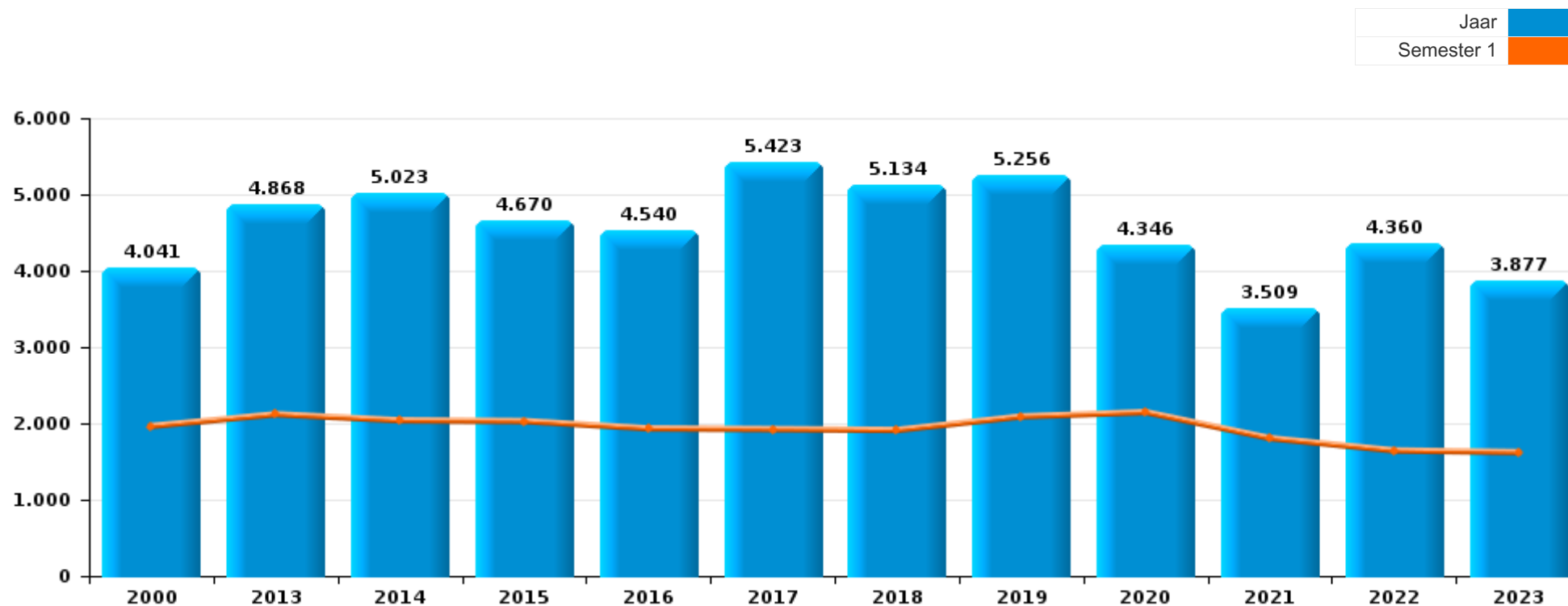
POLITIEZONE RUPEL

DEEL I : GERECHTELIJKE INBREUKEN



POLITIEZONE RUPEL

	2000	2013	2014	2015	2016	2017	2018	2019	2020	2021	2022	2023
Totaal aantal misdrijven	4.041	4.868	5.023	4.670	4.540	5.423	5.134	5.256	4.346	3.509	4.360	3.877





POLITIEZONE RUPEL

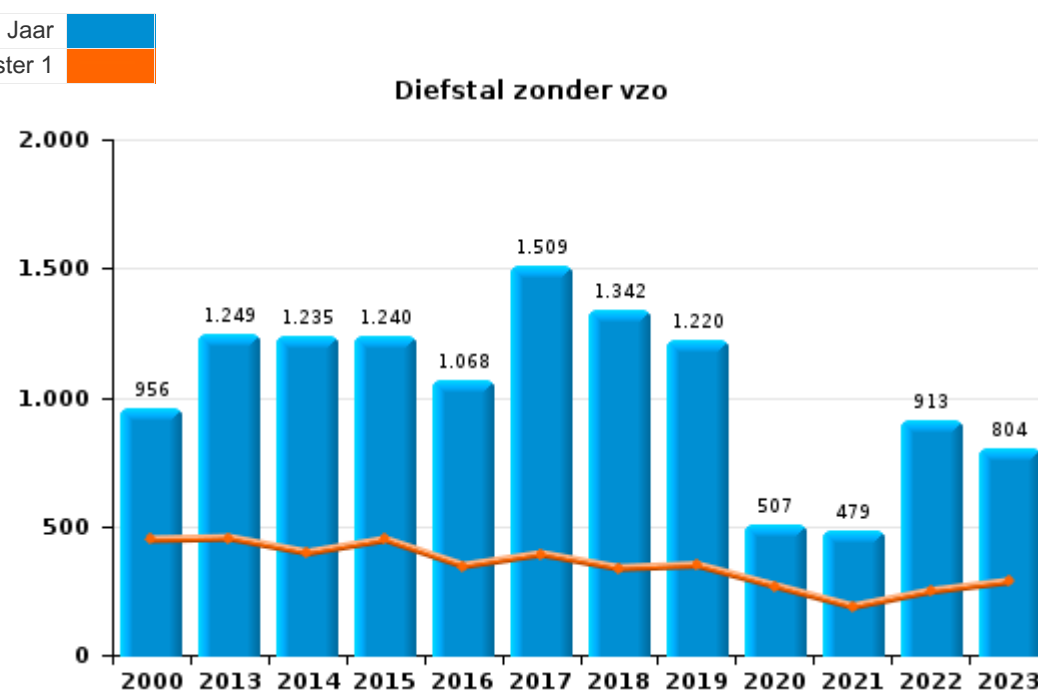
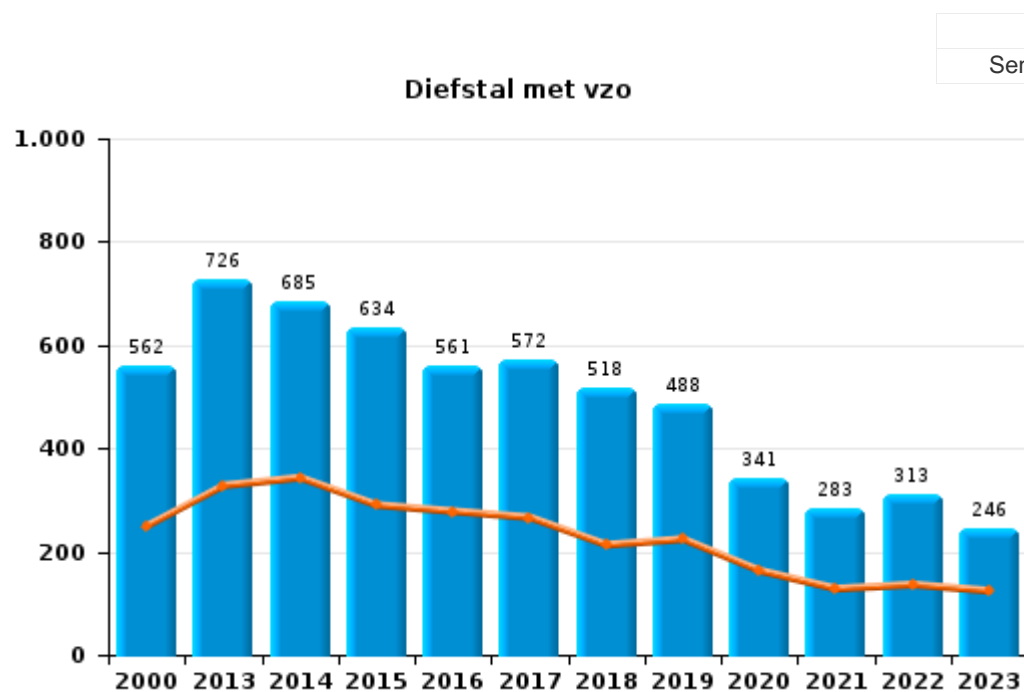
	2000	2013	2014	2015	2016	2017	2018	2019	2020	2021	2022	2023
Diefstal en afpersing	2.028	1.988	1.946	1.901	1.641	2.102	1.883	1.715	852	769	1.239	1.068
Beschadigen van eigendom	523	491	505	517	557	511	521	523	386	507	384	457
Misdr. tegen de lichamelijke integriteit	255	501	445	445	516	500	477	634	465	410	403	432
Drugs	84	290	664	412	352	631	614	685	250	168	757	466
Bedrog	224	298	337	269	219	249	238	345	465	321	342	309
Misdr. tegen andere morele waarden en gevoelens	69	148	156	160	167	203	210	191	149	117	155	187
Misdr. tegen de openbare veiligheid	116	181	159	131	159	185	186	173	122	139	161	118
Bevolkingsregister	82	237	153	145	128	190	144	116	97	121	102	35
Jeugdbescherming	13	75	55	66	75	130	105	146	90	89	89	127
Vreemdelingenwetgeving	19	86	103	86	106	123	122	75	80	97	61	73
Informaticacriminaliteit		50	59	49	63	70	80	92	122	88	152	180
Zedenmisdriven	38	58	58	64	81	115	84	76	89	102	95	90
Dronkenschap en alcohol	31	65	66	78	91	77	110	106	64	83	80	54
Misdr. tegen de familie	123	124	75	50	72	49	65	71	96	77	55	28
Volksgezondheid	5	1	2	1	1	1	7	1	688	118	4	2
Milieu	147	77	62	45	31	51	54	54	61	65	32	35
Wapens en springstoffen	27	62	44	78	60	51	42	64	85	72	39	25
Misdr. tegen de openbare trouw	54	50	37	35	71	46	58	38	56	44	49	44
Andere bijzondere wetten	87	10	16	22	22	15	16	20	22	19	41	61
Misdr. tegen gezag van de overheid	24	21	26	29	31	30	29	36	21	16	29	34
Bescherming personen	20	17	6	12	16	16	21	26	18	24	14	15
Sociaal strafwetboek		1	8	16	11	12	14	15	13	17	18	14
Identiteitskaart		14	7	12	34	10	9	17	20	6	6	1
Economische wetgeving	1	6	4	15	4	17	18	10	11	13	23	8
Misdr. tegen de persoonlijke vrijheid	2	5	4	8	14	7	6	9	9	9	11	5
Arbeid	6	3	8	7	7	11	4	4	1	1	5	4
Overtreding Strafwetboek	45											
Bescherming van de openbare inkomsten	4	1	2	2	4	6	5	1	2	2	4	4
Handelspraktijken	10	3	2	3	2	2	2	2	2	3	5	
Hormonen en doping		1	5	3	3	2	1	4	5	3	1	
Voetbalwet		2	3	7			5	2		1	2	
Misdr. tegen het juridisch statuut van het kind	1	1	2		1	2	2	3		1		1
Mensenhandel						3	1		2	3	1	
Onwettige uitoefening van het openbaar gezag	1	1	4	1		1				2		
Andere inbreuken Strafwetboek						4		1	1	1		
Misdr. tegen de veiligheid van de staat				1		1	1	1				
Huisjesmelkerij					1				1		1	
Militair strafrecht en militie	2									1		
Private veiligheid									1			
Subtotaal	4.041	4.868	5.023	4.670	4.540	5.423	5.134	5.256	4.346	3.509	4.360	3.877
Overtreding lokaal politiereglement		22	131	880	67	74	59	75	99	49	105	57
Subtotaal		22	131	880	67	74	59	75	99	49	105	57
Totaal	4.041	4.890	5.154	5.550	4.607	5.497	5.193	5.331	4.445	3.558	4.465	3.934



I.1. Inbreukcategorie : Diefstal en afpersing (top 5 inbreuken op nationaal niveau 2023)

POLITIEZONE RUPEL

	2000	2013	2014	2015	2016	2017	2018	2019	2020	2021	2022	2023
Diefstal zonder vzo	956	1.249	1.235	1.240	1.068	1.509	1.342	1.220	507	479	913	804
Diefstal met vzo	562	726	685	634	561	572	518	488	341	283	313	246
Diefstal niet nader bepaald	506	3	6	4	2	2	3	1			1	1
Afpersing	1	10	20	23	10	18	20	6	4	7	12	17
Andere	3					1						
Totaal	2.028	1.988	1.946	1.901	1.641	2.102	1.883	1.715	852	769	1.239	1.068



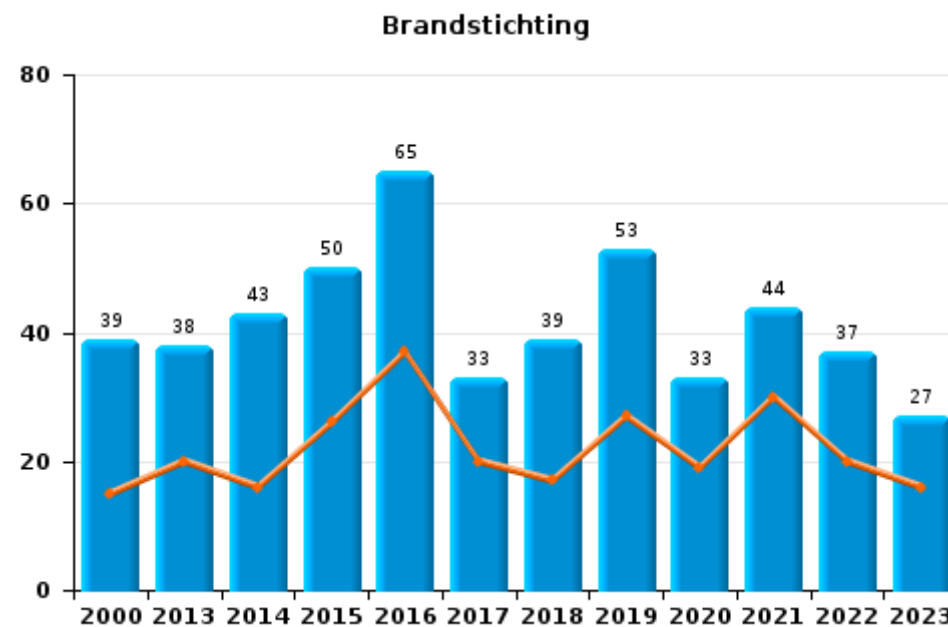
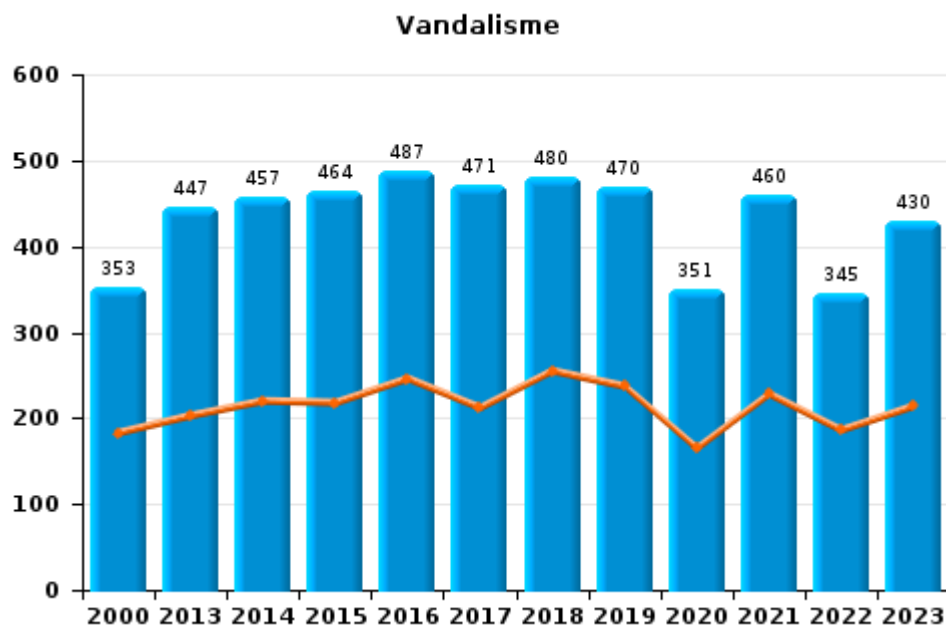


I.2. Inbreukcategorie : Beschadigen van eigendom (top 5 inbreuken op nationaal niveau 2023)

POLITIEZONE RUPEL

	2000	2013	2014	2015	2016	2017	2018	2019	2020	2021	2022	2023
Vandalisme	353	447	457	464	487	471	480	470	351	460	345	430
Onopzettelijke brandstichting	19	24	20	24	37	17	25	32	21	30	26	19
Opzettelijke brandstichting	20	14	23	26	28	16	14	21	12	14	11	8
Vernieling, onbruikbaarmaking, beschadiging	131	6	5	3	4	7	2		2	2	2	
Opzettelijke vernieling door ontploffing					1					1		
Totaal	523	491	505	517	557	511	521	523	386	507	384	457

Jaar	
Semester 1	

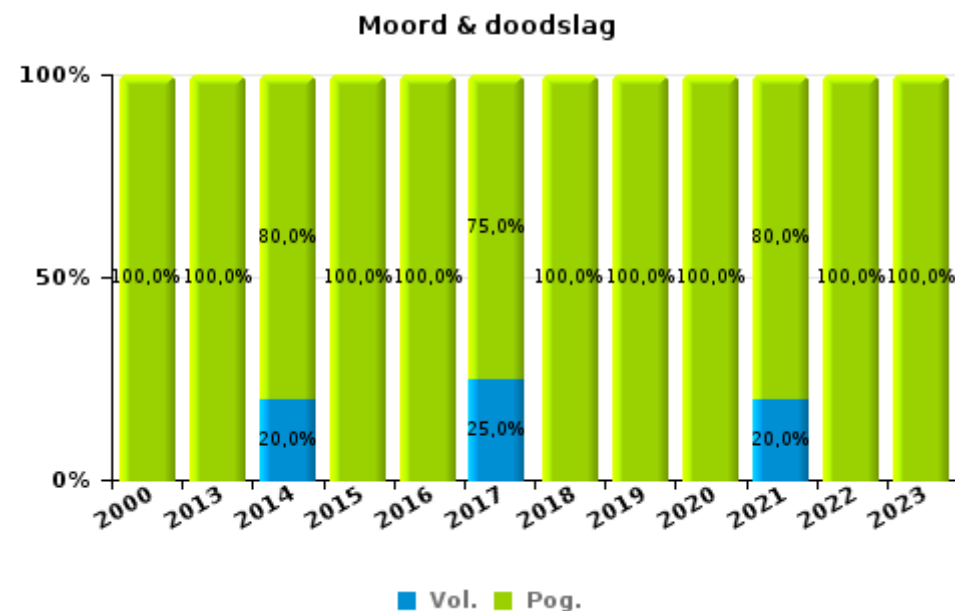
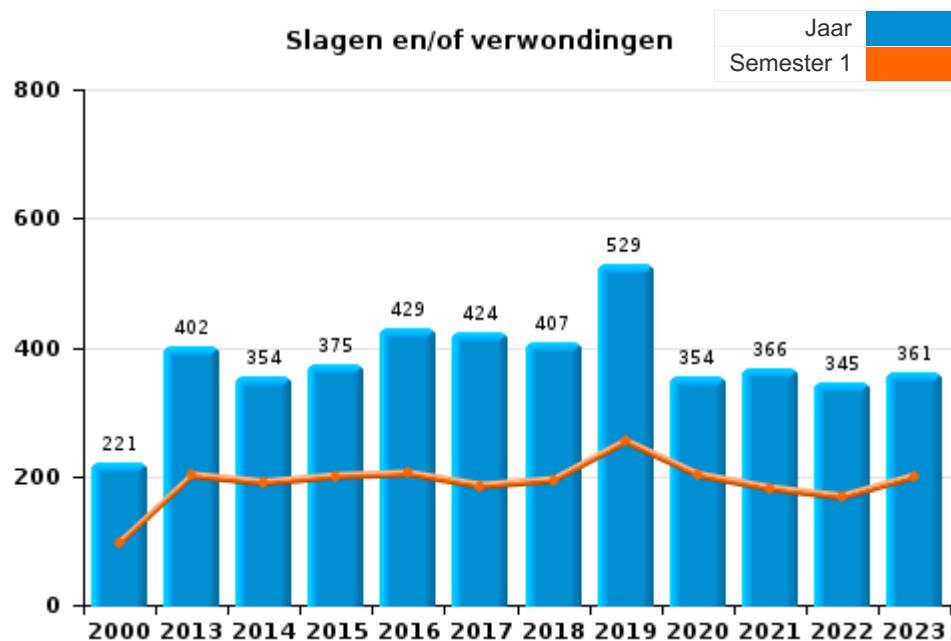




I.3. Inbreukcategorie : Misdrijven tegen de lichamelijke integriteit (top 5 inbreuken op nationaal niveau 2023)

POLITIEZONE RUPEL

	2000	2013	2014	2015	2016	2017	2018	2019	2020	2021	2022	2023
Slagen en/of verwondingen	221	402	354	375	429	424	407	529	354	366	345	361
Andere	32	93	86	65	80	72	66	100	107	39	52	62
Moord & doodslag	2	6	5	5	7	4	4	5	4	5	6	9
Totaal	255	501	445	445	516	500	477	634	465	410	403	432

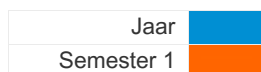




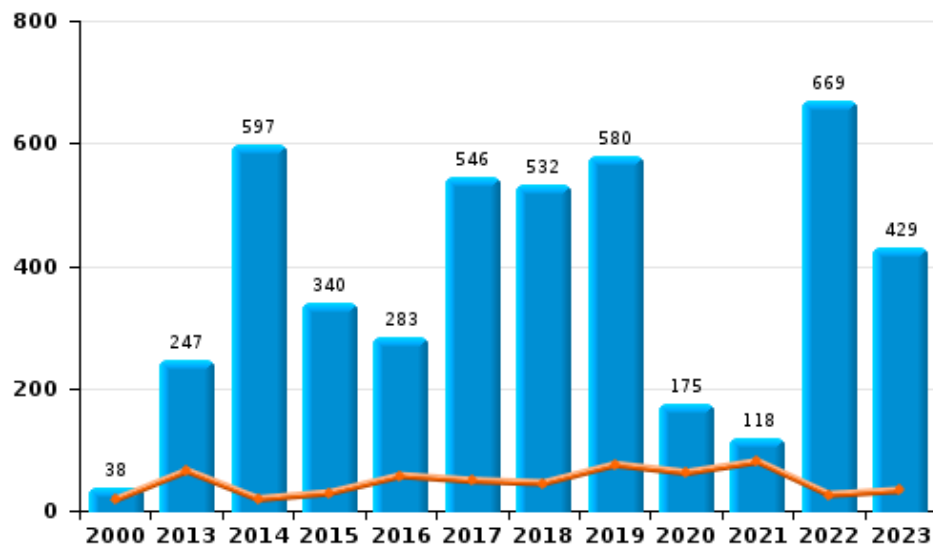
I.4. Inbreukcategorie : Drugs (top 5 inbreuken op nationaal niveau 2023)

POLITIEZONE RUPEL

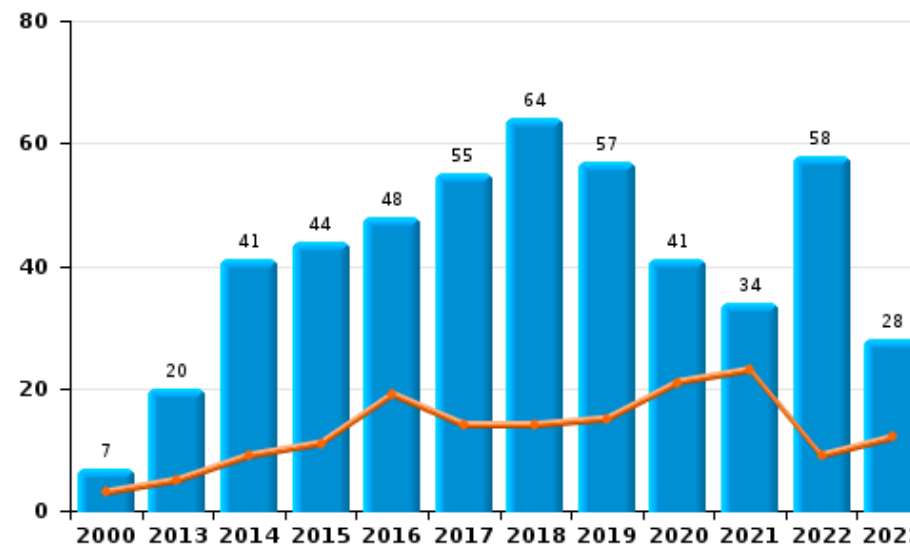
	2000	2013	2014	2015	2016	2017	2018	2019	2020	2021	2022	2023
Bezit	38	247	597	340	283	546	532	580	175	118	669	429
Handel	7	20	41	44	48	55	64	57	41	34	58	28
Gebruik	26	2	5	3	4	8	8	21	11	2	15	4
Fabricatie		7	8	8	9	5	5	15	16	9	6	3
In- en uitvoer	13	11	12	7	6	15	2	10	2	1	8	1
Andere		3	1	10	2	2	3	2	5	4	1	1
Totaal	84	290	664	412	352	631	614	685	250	168	757	466



Bezit



Handel







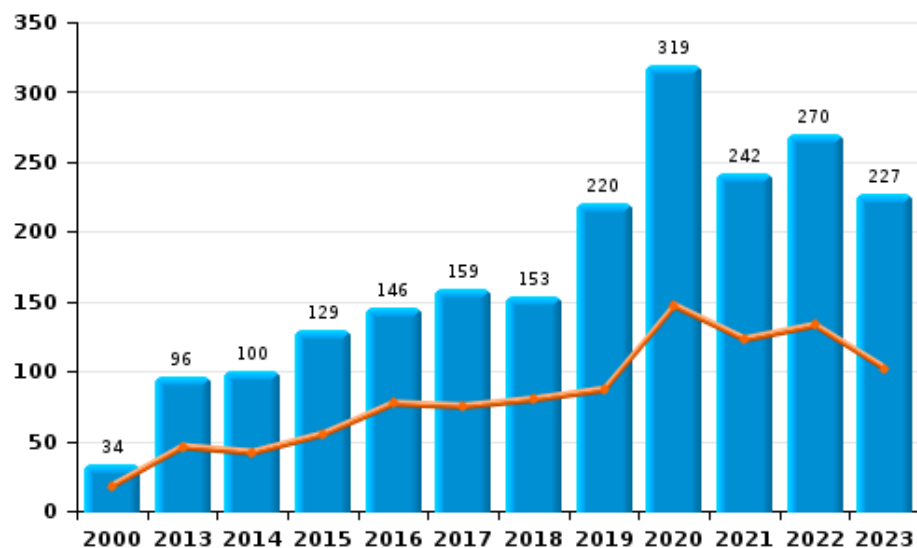
I.5. Inbreukcategorie : Bedrog (top 5 inbreuken op nationaal niveau 2023)

POLITIEZONE RUPEL

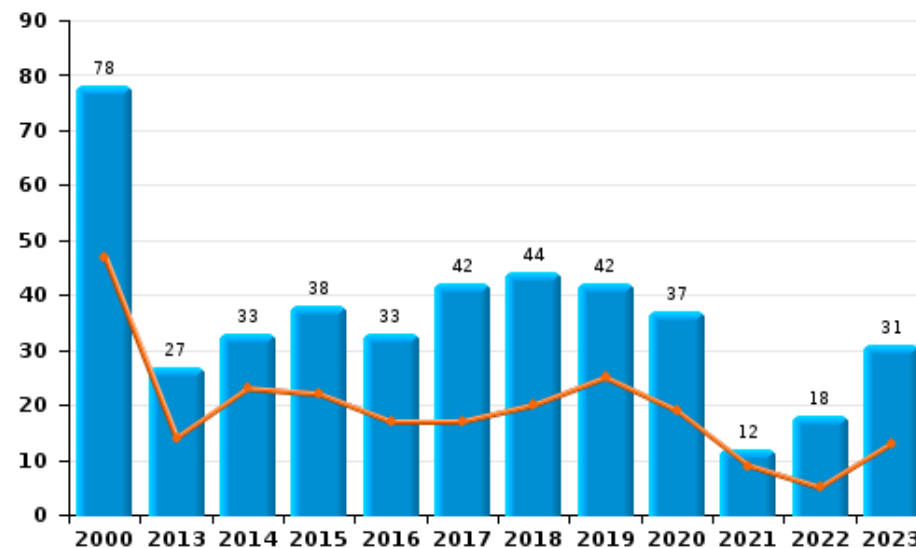
	2000	2013	2014	2015	2016	2017	2018	2019	2020	2021	2022	2023
Oplichting	34	96	100	129	146	159	153	220	319	242	270	227
Verduistering en bedrieglijke vernietiging	26	160	185	77	14	15	17	17	10	6	7	4
Misbruik van vertrouwen en verwante misdr.	78	27	33	38	33	42	44	42	37	12	18	31
Bedrog: Andere	15	1	5	3	6	6	7	38	77	41	28	24
Flessentrekkerij	62	9	8	8	9	12	8	14	6	4	9	11
Misdr. ivm insolventie	1	3	2	5	3	14	7	12	11	9	9	11
Heling	8	2	4	9	8	1	2	2	5	7	1	1
Totaal	224	298	337	269	219	249	238	345	465	321	342	309

Jaar 
Semester 1 

Oplichting



Misbruik van vertrouwen en verwante misdr.



POLITIËLE CRIMINALITEITSSTATISTIEKEN

PLEEGPLAATS: POLITIEZONE

POLITIEZONE RUPEL

DEEL II : CRIMINELE FIGUREN / FENOMENEN



POLITIEZONE RUPEL

CF Diefstal vervoermiddel

	2000	2013	2014	2015	2016	2017	2018	2019	2020	2021	2022	2023
Autodiefstal	136	37	26	29	31	19	25	18	12	15	15	12
Motodiefstal	9	4	5	10	2	4	2	5	2	4	1	3
Carjacking	5	2	2	2		1		2	1	1		
Homejacking	2				1					1		
Garagediefstal	13	8	3	2	2							
Bromfietsdiefstal	86	23	28	41	20	16	14	18	11	20	16	30
Fietsdiefstal	282	220	246	244	210	183	161	159	133	122	124	110

CF Inbraak

	2000	2013	2014	2015	2016	2017	2018	2019	2020	2021	2022	2023
Woninginbraak	391	336	279	279	191	193	217	188	118	99	118	104
Inbraak in bedrijf of handelszaak	141	96	77	84	75	73	58	53	26	51	22	24
Inbraak in openbare of overheidsinstelling	32	33	41	21	21	24	14	18	13	13	10	10
Ramkraak	1	2			2			2	2			
Inbraak in gebouw (totaal)	551	464	397	384	286	290	287	259	157	163	150	138

CF Diefstal andere

	2000	2013	2014	2015	2016	2017	2018	2019	2020	2021	2022	2023
Diefstal gewapenderhand	25	12	9	13	18	15	19	17	5	6	10	7
Diefstal met geweld zonder wapen	32	67	65	63	44	61	63	63	17	26	67	48
Diefstal uit of aan voertuig	359	191	209	161	212	211	147	155	158	85	108	68
Diefstal van wapens en explosieven	4	6	7	3	2	5	8	2	2	1	4	
Steaming		5		1		1		4				
Handtasroof	8	13	3	5	2	1	2	6			1	1
Grijpdiefstal	19	22	12	18	15	97	98	65	10	13	138	28
Zakkenrollerij	57	276	323	335	296	503	474	334	14	7	196	134
Winkeldiefstal	30	96	70	97	73	103	93	95	72	73	113	167
Diefstal met list	32	45	25	24	15	12	20	21	5	5	5	6
Metaaldiefstal	7	17	21	11	10	10	13	8	8	5	12	7
Werfdiefstal	13	28	24	16	8	10	23	6	9	12	17	16
Home-invasie					1		1	1				
Dierendiefstal		5	1	5	1	4	6	3	4	1		1
Ladingdiefstal		8	9	11	20	30	30	51	77	38	45	23



ICT-criminaliteit

	2000	2013	2014	2015	2016	2017	2018	2019	2020	2021	2022	2023
Betaalkaartfraude	2	23	33	11	17	38	14	11	16	6	4	15
Phishing		3	1	2	1		7	5	2		2	3
Ransomware							1	1				
Shouldersurfing		1		1		3	3	1			1	1
Skimming		2	4	4	3	2	1	1	2		1	1

CF Andere

	2000	2013	2014	2015	2016	2017	2018	2019	2020	2021	2022	2023
Geweld tegen beroepen van algemeen belang	3	9	7	8	6	14	4	14	5	10	11	10
Groepsverkrachting			1	1	1	1	1	5	2		3	2
Graffiti	2	24	19	24	19	5	8	2	13	4	8	13
Beschadiging van auto	73	233	242	221	239	237	260	248	191	252	164	199
Steekpartij		3	1	4	4	2	4	5	1	3	3	2

FE Intrafamiliaal geweld (IFG)

	2000	2013	2014	2015	2016	2017	2018	2019	2020	2021	2022	2023
IFG: fysiek, binnen het koppel	30	140	124	138	157	131	156	200	141	141	112	125
IFG: fysiek, tegen afstammelingen	2	36	36	41	36	23	38	43	35	27	27	32
IFG: fysiek, tegen andere leden	31	35	34	29	28	32	32	37	29	36	36	36
IFG: seksueel, binnen het koppel		1	4	3	2		4	1			2	1
IFG: seksueel, tegen afstammelingen	1	3	4	2	7	3	4	2	1	3	3	
IFG: seksueel, tegen andere leden		2	3	1	2		3		1			1
IFG: psychisch, binnen het koppel	96	149	108	62	65	77	85	97	101	92	67	41
IFG: psychisch, tegen afstammelingen		6	8	5	6	18	17	17	14	9	13	4
IFG: psychisch, tegen andere leden		9	12	9	7	14	11	8	9	4	9	3
IFG: economisch, binnen het koppel	2	27	23	11	14	9	8	5	7	6	4	11
IFG: economisch, tegen afstammelingen	2	1	2	1	4	1	1	1	1	2		2
IFG: economisch, tegen andere leden	31	20	23	13	18	17	11	6	10	5	8	7

FE Hormonen en doping

	2000	2013	2014	2015	2016	2017	2018	2019	2020	2021	2022	2023
Humane doping		1	6	3	4	2	1	4	5	2	1	
Illegale vetmesting			1							2		



FE Drugs

	2000	2013	2014	2015	2016	2017	2018	2019	2020	2021	2022	2023
Verkoop van cocaïne	1	3	8	14	14	17	21	24	11	9	21	12
Import-export van cocaïne					1	2			1		3	
Productie van synthetische drugs			1	2		1			5			
Import-export van synthetische drugs		1	1			2		2	1		1	
Verkoop van synthetische drugs	1	10	24	19	22	34	39	44	4	10	38	6
Productie van cannabis (teelt)		2	3	1	2	1	2	7	9	5	3	
Import-export van cannabis in grote hoeve.			2					1				
Verkoop van cannabis in grote hoeveelheid		1	2		1		1	1	1		1	1
Import-export van heroïne			1									
Verkoop-handel van heroïne		1	2	1	2		1	1		1		

FE Wapenzwendel

	2000	2013	2014	2015	2016	2017	2018	2019	2020	2021	2022	2023
Handel en productie van vuurwapen		1			1	1	1	1	4	4		1
Handel en productie van niet-vuurwapen					1	2					1	

FE Mensenhandel

	2000	2013	2014	2015	2016	2017	2018	2019	2020	2021	2022	2023
Mensenhandel - economische uitbuiting						2	1			1		
Mensenhandel - seksuele uitbuiting		1		1	1	3	2		2	4	2	1



FE Geweld in de publieke ruimte

	2000	2013	2014	2015	2016	2017	2018	2019	2020	2021	2022	2023
Fysiek geweld (openbaar vervoer)		6	5	1	4	10	7	4	1	4	8	6
Fysiek geweld (openbare weg)	82	113	104	122	147	147	95	152	103	106	110	113
Fysiek geweld (andere openbare plaats)	3	13	5	5	5	6	5	7	3	7	5	13
Fysiek geweld (publiek toegankelijke plaats)	43	62	60	53	60	61	69	71	19	36	51	44
Seksueel geweld (openbaar vervoer)		3	1	2		1	1		1	3	1	1
Seksueel geweld (openbare weg)	16	6	10	13	9	16	11	16	10	11	8	5
Seksueel geweld (andere openbare plaats)	4	1	1	2	2	9	5	2	3	4	1	4
Seksueel geweld (publiek toegankelijke plaats)	2	4	5	5	5	24	8	10	8	10	22	10
Psychisch geweld (openbaar vervoer)	2		5	2	1	1	2	2	1	1	4	3
Psychisch geweld (openbare weg)	48	65	64	57	73	86	83	88	58	75	89	82
Psychisch geweld (andere openbare plaats)	7	5	7	15	6	7	11	6	6	5	3	5
Psychisch geweld (publiek toegankelijke plaats)	20	39	19	21	22	23	19	32	19	12	22	13
Diefstal gewapenderhand (openbaar vervoer)	1				1							
Diefstal gewapenderhand (openbare weg)	6	5	4	6	5	5	5	3	1	2	3	2
Diefstal gewapenderhand (andere openbare plaats)	1	1										
Diefstal gewapenderhand (publiek toegank. plaats)	8	4	4	5	9	8	10	10	4	2	4	3
Diefstal geweld zonder wapen (openbaar vervoer)				1	1							1
Diefstal geweld zonder wapen (openbare weg)	21	32	23	23	16	22	14	28	7	9	14	9
Diefstal geweld zonder wapen (and. openb. plaats)		1	1		3	3		3		1		1
Diefstal geweld zonder wapen (pub. toegank. pl.)	2	24	17	22	12	20	35	21	6	4	40	16

FE Andere

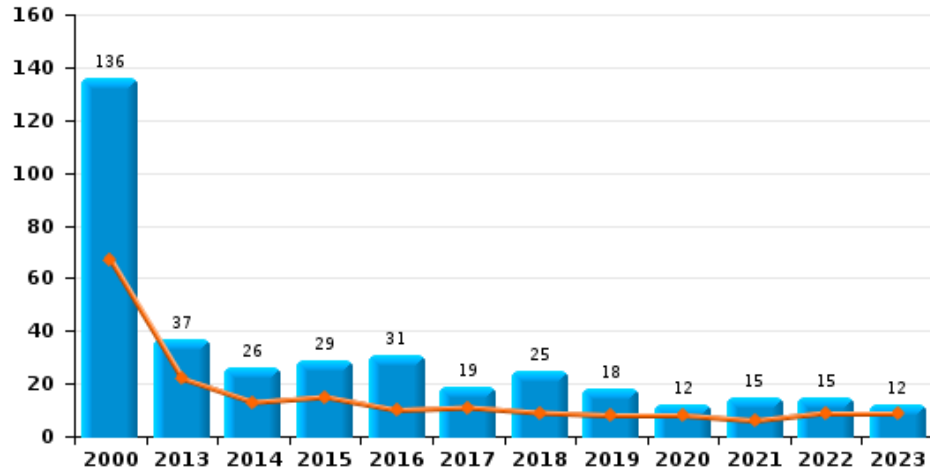
	2000	2013	2014	2015	2016	2017	2018	2019	2020	2021	2022	2023
Nepagenten		1	1	1	1	1		1	1			
Terrorisme, extremisme en radicalisme					1	2	1	1				
Cyberbelaging	2	14	27	16	15	31	31	31	15	10	6	16
Identiteitsfraude	3	17	14	11	16	15	21	14	22	13	23	31



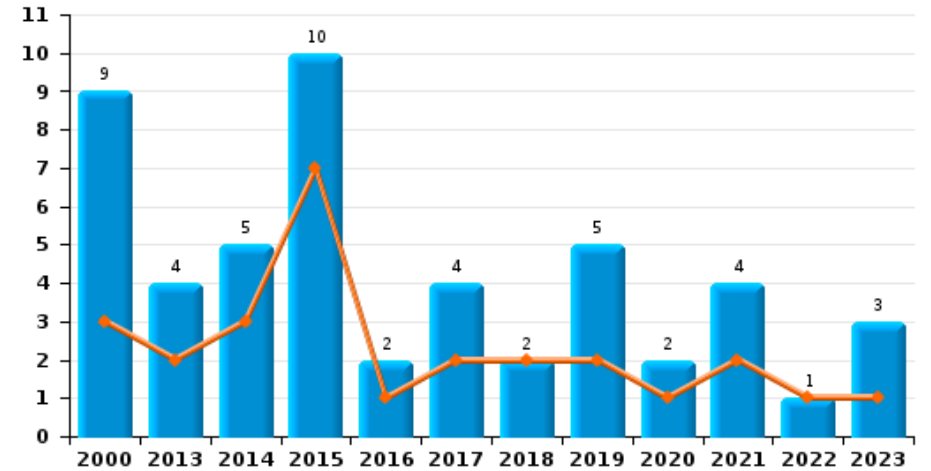
POLITIEZONE RUPEL

Jaar ■
Semester 1 ■

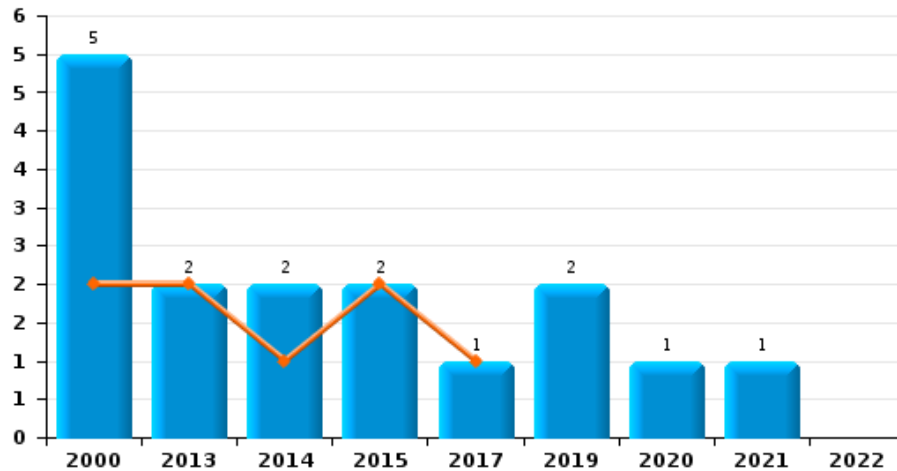
Autodiefstal



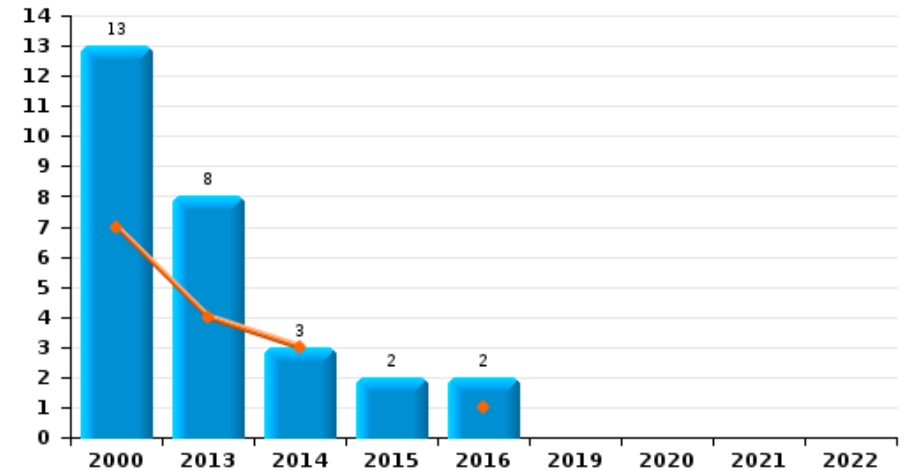
Motodiefstal



Carjacking



Garagediefstal

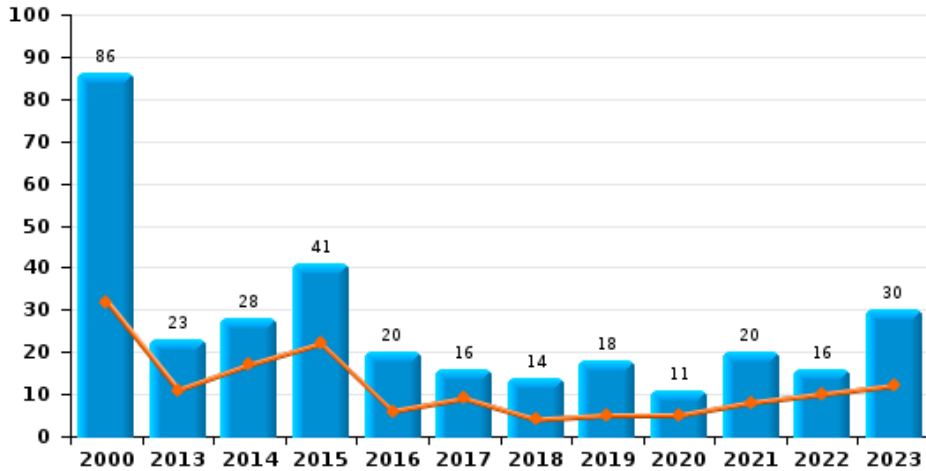




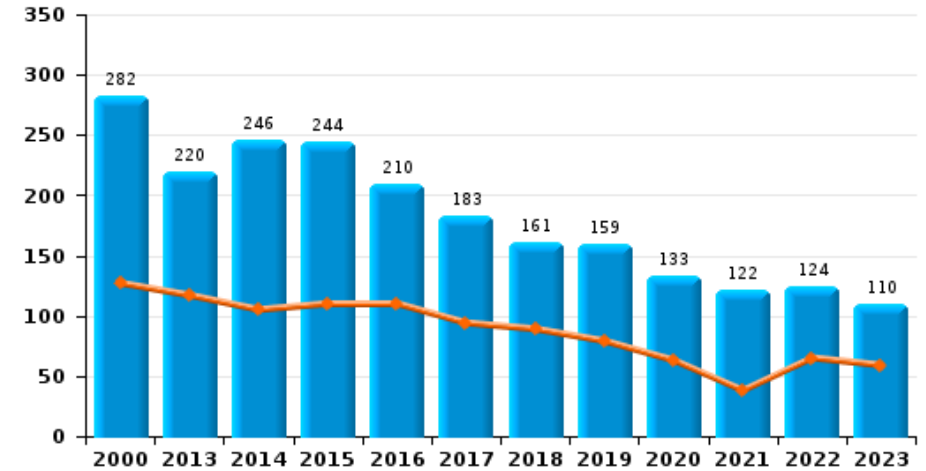
POLITIEZONE RUPEL

Jaar	■
Semester 1	■

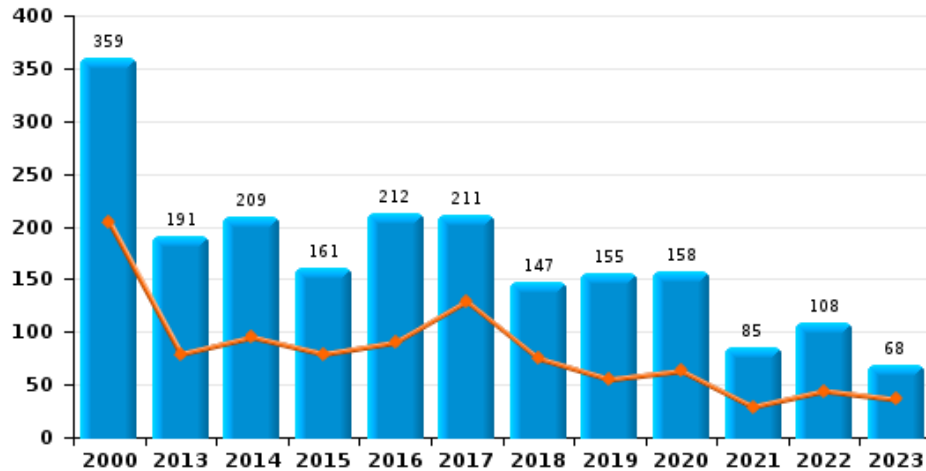
Bromfietsdiefstal



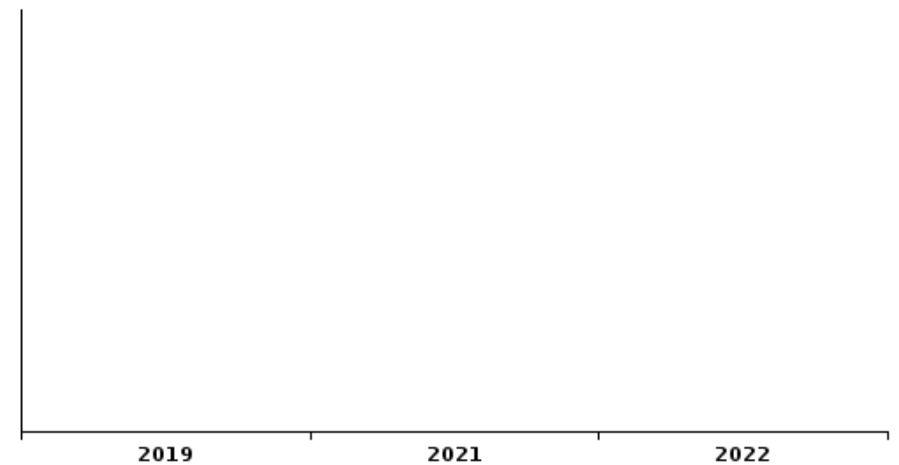
Fietsdiefstal



Diefstal uit of aan voertuig





Sacjacking uit auto

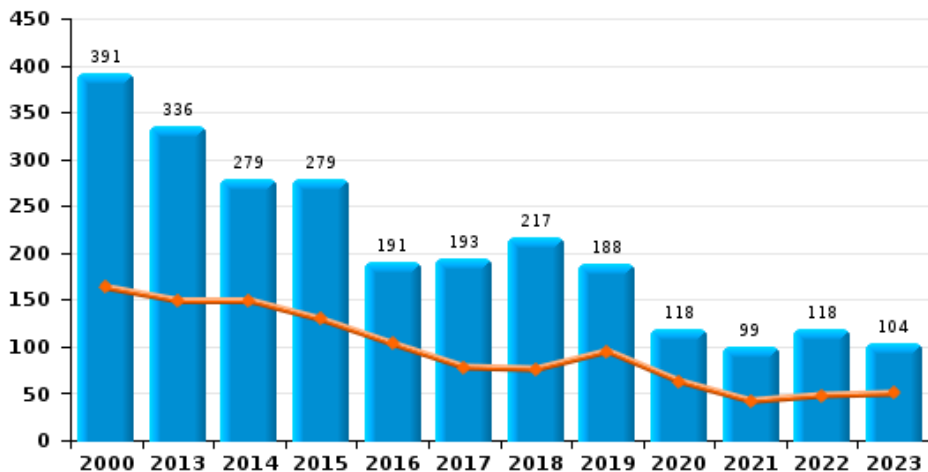




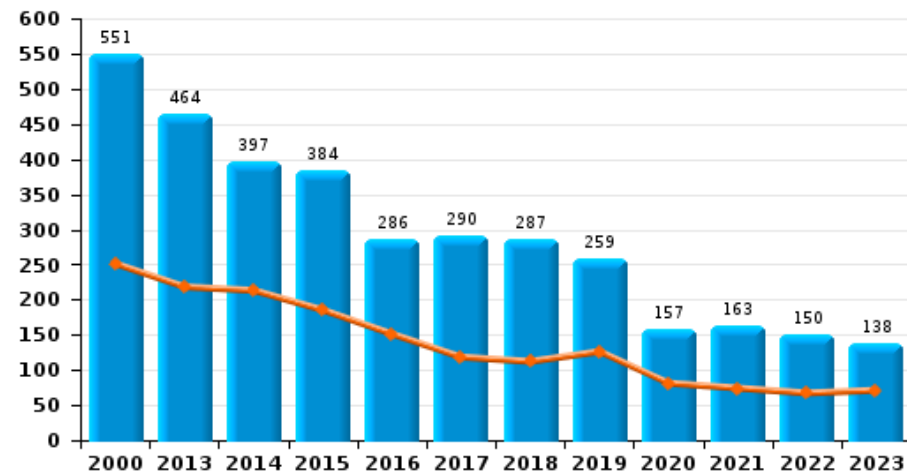
POLITIEZONE RUPEL

Jaar 
Semester 1 

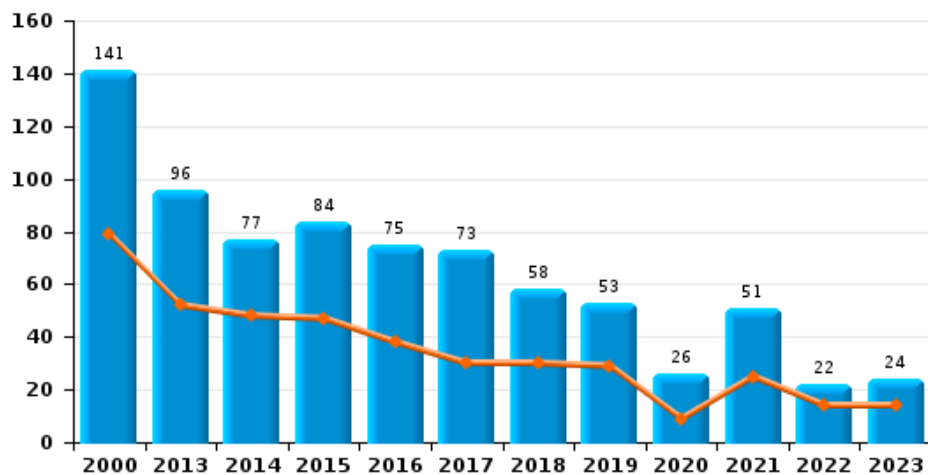
Woninginbraak



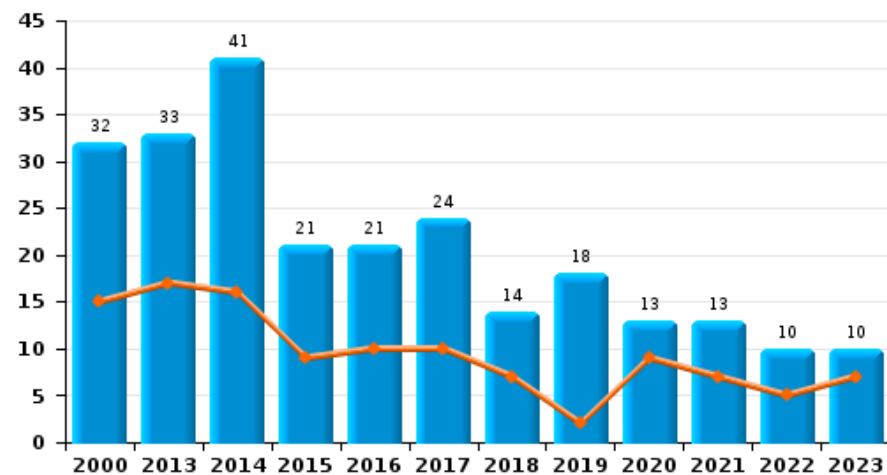
Inbraak in gebouw (totaal)



Inbraak in bedrijf of handelszaak





Inbraak in openbare of overheidsinstelling

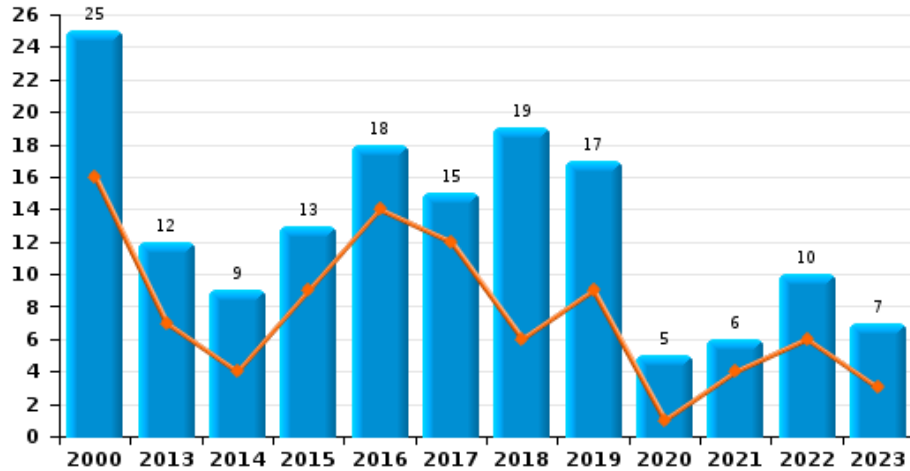




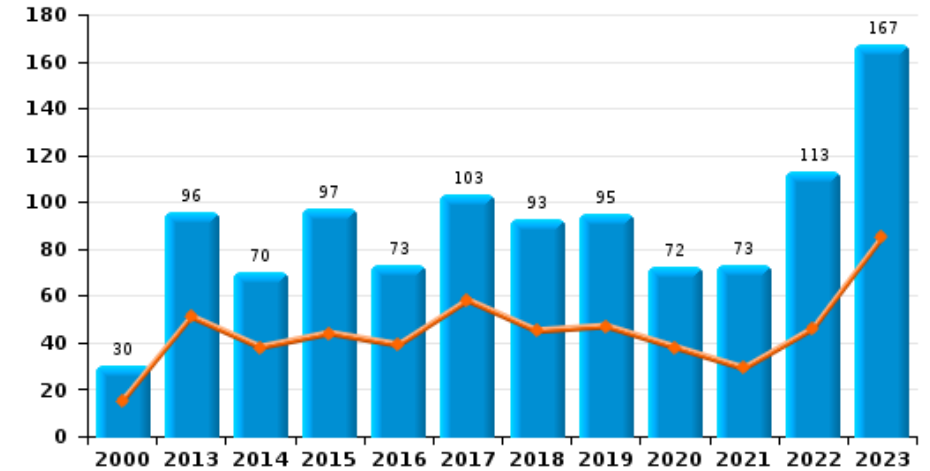
POLITIEZONE RUPEL

Jaar 
Semester 1 

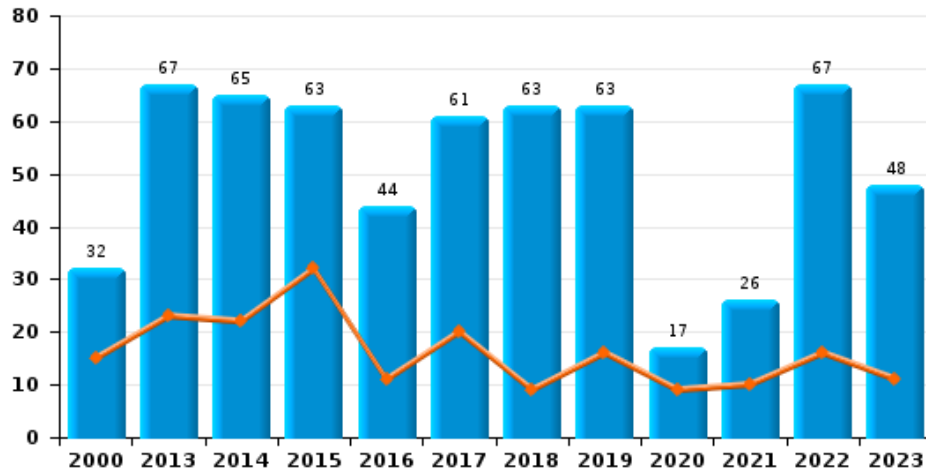
Diefstal gewapenderhand



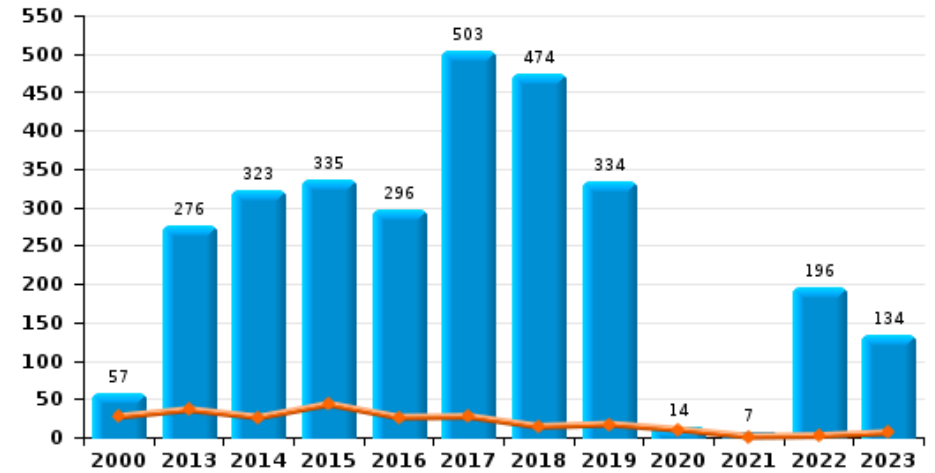
Winkeldiefstal



Diefstal met geweld zonder wapen

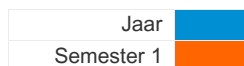


Zakkenrollerij

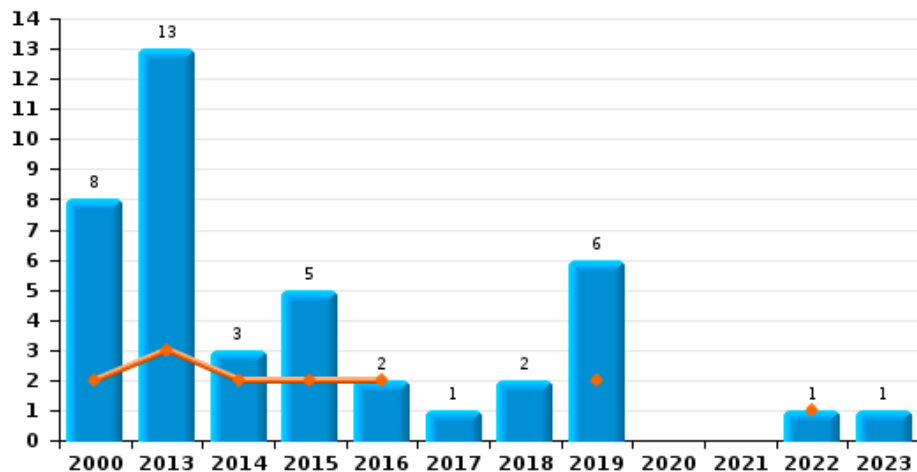




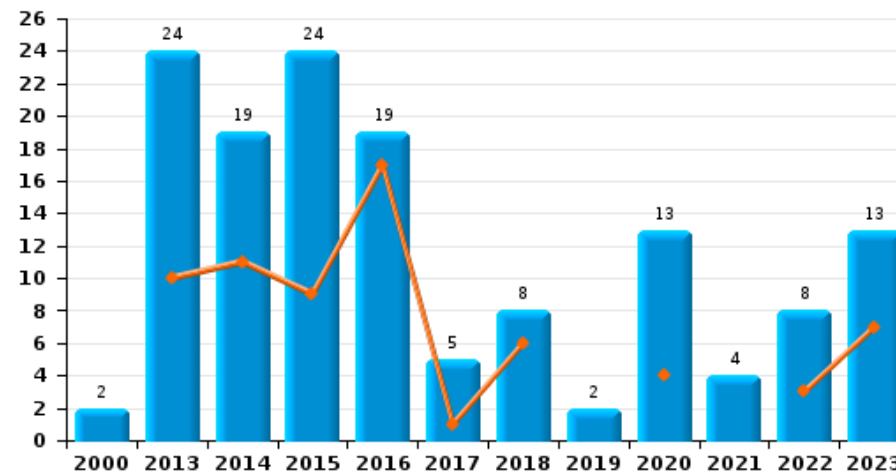
POLITIEZONE RUPEL



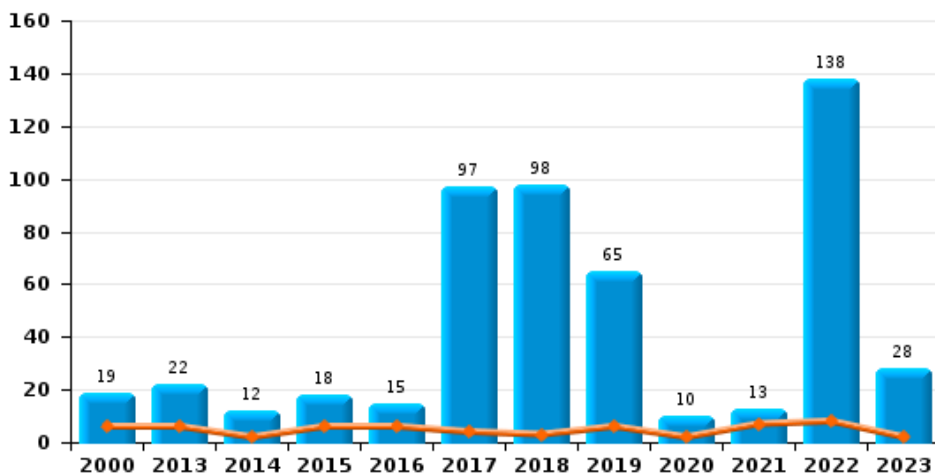
Handtasroof



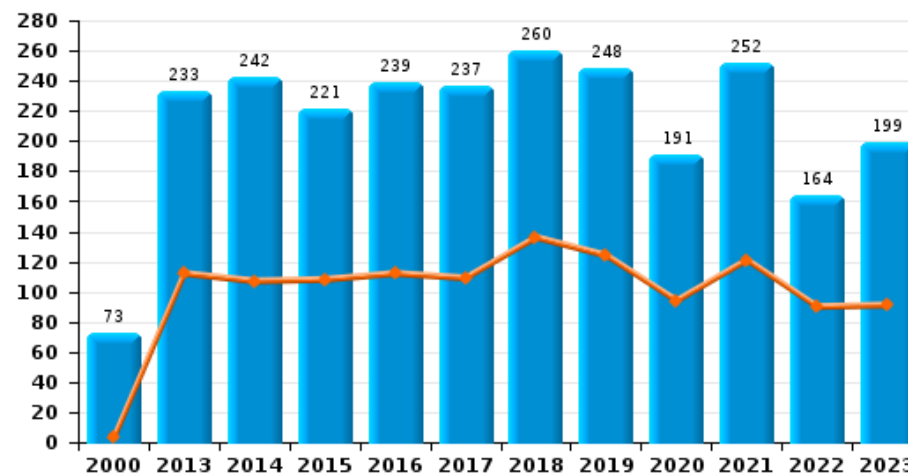
Graffiti



Grijpdiefstal



Beschadiging van auto





POLITIEZONE RUPEL

CF Diefstal vervoermiddel

		2000	2013	2014	2015	2016	2017	2018	2019	2020	2021	2022	2023
Autodiefstal	Sem 1	67	22	13	15	10	11	9	8	8	6	9	9
	Sem 2	69	15	13	14	21	8	16	10	4	9	6	3
Totaal		136	37	26	29	31	19	25	18	12	15	15	12
Motodiefstal	Sem 1	3	2	3	7	1	2	2	2	1	2	1	1
	Sem 2	6	2	2	3	1	2		3	1	2		2
Totaal		9	4	5	10	2	4	2	5	2	4	1	3
Carjacking	Sem 1	2	2	1	2		1						
	Sem 2	3		1					2	1	1		
Totaal		5	2	2	2		1		2	1	1		
Homejacking	Sem 1	1											
	Sem 2	1				1					1		
Totaal		2				1					1		
Garagediefstal	Sem 1	7	4	3		1							
	Sem 2	6	4		2	1							
Totaal		13	8	3	2	2							
Bromfietsdiefstal	Sem 1	32	11	17	22	6	9	4	5	5	8	10	12
	Sem 2	54	12	11	19	14	7	10	13	6	12	6	18
Totaal		86	23	28	41	20	16	14	18	11	20	16	30
Fietsdiefstal	Sem 1	127	117	105	110	110	94	89	79	63	38	65	59
	Sem 2	155	103	141	134	100	89	72	80	70	84	59	51
Totaal		282	220	246	244	210	183	161	159	133	122	124	110



CF Inbraak

		2000	2013	2014	2015	2016	2017	2018	2019	2020	2021	2022	2023
Woninginbraak	Sem 1	163	149	149	129	103	78	76	95	63	42	48	50
	Sem 2	228	187	130	150	88	115	141	93	55	57	70	54
Totaal		391	336	279	279	191	193	217	188	118	99	118	104
Inbraak in bedrijf of handelszaak	Sem 1	79	52	48	47	38	30	30	29	9	25	14	14
	Sem 2	62	44	29	37	37	43	28	24	17	26	8	10
Totaal		141	96	77	84	75	73	58	53	26	51	22	24
Inbraak in openbare of overheidsinstelling	Sem 1	15	17	16	9	10	10	7	2	9	7	5	7
	Sem 2	17	16	25	12	11	14	7	16	4	6	5	3
Totaal		32	33	41	21	21	24	14	18	13	13	10	10
Ramkraak	Sem 1	1	2			2			1				
	Sem 2								1	2			
Totaal		1	2			2			2	2			
Inbraak in gebouw (totaal)	Sem 1	251	218	213	185	151	118	112	126	81	74	67	71
	Sem 2	300	246	184	199	135	172	175	133	76	89	83	67
Totaal		551	464	397	384	286	290	287	259	157	163	150	138



CF Diefstal andere

		2000	2013	2014	2015	2016	2017	2018	2019	2020	2021	2022	2023
Diefstal gewapenderhand	Sem 1	16	7	4	9	14	12	6	9	1	4	6	3
	Sem 2	9	5	5	4	4	3	13	8	4	2	4	4
Totaal		25	12	9	13	18	15	19	17	5	6	10	7
Diefstal met geweld zonder wapen	Sem 1	15	23	22	32	11	20	9	16	9	10	16	11
	Sem 2	17	44	43	31	33	41	54	47	8	16	51	37
Totaal		32	67	65	63	44	61	63	63	17	26	67	48
Diefstal uit of aan voertuig	Sem 1	204	79	95	79	90	129	75	55	63	29	44	36
	Sem 2	155	112	114	82	122	82	72	100	95	56	64	32
Totaal		359	191	209	161	212	211	147	155	158	85	108	68
Diefstal van wapens en explosieven	Sem 1	4	2	5	2	1	3	4		2		1	
	Sem 2		4	2	1	1	2	4	2		1	3	
Totaal		4	6	7	3	2	5	8	2	2	1	4	
Steaming	Sem 1		2		1		1		3				
	Sem 2		3						1				
Totaal			5		1		1		4				
Handtasroof	Sem 1	2	3	2	2	2			2			1	
	Sem 2	6	10	1	3		1	2	4				1
Totaal		8	13	3	5	2	1	2	6			1	1
Grijpdiefstal	Sem 1	6	6	2	6	6	4	3	6	2	7	8	2
	Sem 2	13	16	10	12	9	93	95	59	8	6	130	26
Totaal		19	22	12	18	15	97	98	65	10	13	138	28
Zakkenrollerij	Sem 1	27	36	26	43	26	27	14	17	10	1	2	6
	Sem 2	30	240	297	292	270	476	460	317	4	6	194	128
Totaal		57	276	323	335	296	503	474	334	14	7	196	134



Winkeldiefstal	Sem 1	15	51	38	44	39	58	45	47	38	29	46	85
	Sem 2	15	45	32	53	34	45	48	48	34	44	67	82
	Totaal	30	96	70	97	73	103	93	95	72	73	113	167
Diefstal met list	Sem 1	18	15	5	9	10	3	4	5	2	2		2
	Sem 2	14	30	20	15	5	9	16	16	3	3	5	4
	Totaal	32	45	25	24	15	12	20	21	5	5	5	6
Metaaldiefstal	Sem 1	2	9	13	7	7	3	5	7	5	1	10	5
	Sem 2	5	8	8	4	3	7	8	1	3	4	2	2
	Totaal	7	17	21	11	10	10	13	8	8	5	12	7
Werfdiefstal	Sem 1	4	17	14	10	7	4	18	4	4	8	11	7
	Sem 2	9	11	10	6	1	6	5	2	5	4	6	9
	Totaal	13	28	24	16	8	10	23	6	9	12	17	16
Home-invasie	Sem 1					1							
	Sem 2							1	1				
	Totaal					1		1	1				
Dierendiefstal	Sem 1		4		2	1	2	4	2	4	1		
	Sem 2		1	1	3		2	2	1				1
	Totaal		5	1	5	1	4	6	3	4	1		1
Ladingdiefstal	Sem 1		4	3	7	5	20	14	16	21	17	20	15
	Sem 2		4	6	4	15	10	16	35	56	21	25	8
	Totaal		8	9	11	20	30	30	51	77	38	45	23



ICT-criminaliteit

		2000	2013	2014	2015	2016	2017	2018	2019	2020	2021	2022	2023
Betaalkaartfraude	Sem 1	1	10	7	8	6	11	5	7	9	1	1	9
	Sem 2	1	13	26	3	11	27	9	4	7	5	3	6
	Totaal	2	23	33	11	17	38	14	11	16	6	4	15
Phishing	Sem 1		2	1	1	1		5	1	1		2	1
	Sem 2		1		1			2	4	1			2
	Totaal		3	1	2	1		7	5	2		2	3
Ransomware	Sem 2							1	1				
	Totaal							1	1				
Shouldersurfing	Sem 1		1						1				1
	Sem 2				1	3	3					1	
	Totaal		1		1	3	3	1				1	1
Skimming	Sem 1			3	3				1				1
	Sem 2		2	1	1	3	2	1		2		1	
	Totaal		2	4	4	3	2	1	1	2		1	1



CF Andere

		2000	2013	2014	2015	2016	2017	2018	2019	2020	2021	2022	2023
Geweld tegen beroepen van algemeen belang	Sem 1	2	3	4	2	3	9	2	5	4	7	4	5
	Sem 2	1	6	3	6	3	5	2	9	1	3	7	5
	Totaal	3	9	7	8	6	14	4	14	5	10	11	10
Groepsverkrachting	Sem 1			1		1	1		1	2		1	
	Sem 2				1			1	4			2	2
	Totaal			1	1	1	1	1	5	2		3	2
Graffiti	Sem 1		10	11	9	17	1	6		4		3	7
	Sem 2	2	14	8	15	2	4	2	2	9	4	5	6
	Totaal	2	24	19	24	19	5	8	2	13	4	8	13
Beschadiging van auto	Sem 1	3	112	107	108	112	109	136	124	94	121	90	91
	Sem 2	70	121	135	113	127	128	124	124	97	131	74	108
	Totaal	73	233	242	221	239	237	260	248	191	252	164	199
Steekpartij	Sem 1		2	1	1	3	1	2	4		2	2	1
	Sem 2		1		3	1	1	2	1	1	1	1	1
	Totaal		3	1	4	4	2	4	5	1	3	3	2



FE Intrafamiliaal geweld (IFG)

		2000	2013	2014	2015	2016	2017	2018	2019	2020	2021	2022	2023
IFG: fysiek, binnen het koppel	Sem 1	14	78	67	86	83	60	78	99	79	70	56	72
	Sem 2	16	62	57	52	74	71	78	101	62	71	56	53
Totaal		30	140	124	138	157	131	156	200	141	141	112	125
IFG: fysiek, tegen afstammelingen	Sem 1	1	20	23	26	17	13	16	25	17	15	13	22
	Sem 2	1	16	13	15	19	10	22	18	18	12	14	10
Totaal		2	36	36	41	36	23	38	43	35	27	27	32
IFG: fysiek, tegen andere leden	Sem 1	14	22	13	11	12	15	14	23	15	18	16	20
	Sem 2	17	13	21	18	16	17	18	14	14	18	20	16
Totaal		31	35	34	29	28	32	32	37	29	36	36	36
IFG: seksueel, binnen het koppel	Sem 1		1	3	3			3	1			2	
	Sem 2			1		2		1					1
Totaal			1	4	3	2		4	1			2	1
IFG: seksueel, tegen afstammelingen	Sem 1		2	3	1	4	1	3	2		3	1	
	Sem 2	1	1	1	1	3	2	1		1		2	
Totaal		1	3	4	2	7	3	4	2	1	3	3	
IFG: seksueel, tegen andere leden	Sem 1		2	3	1			3					
	Sem 2					2				1			1
Totaal			2	3	1	2		3		1			1
IFG: psychisch, binnen het koppel	Sem 1	27	67	55	44	25	26	47	54	56	37	30	22
	Sem 2	69	82	53	18	40	51	38	43	45	55	37	19
Totaal		96	149	108	62	65	77	85	97	101	92	67	41
IFG: psychisch, tegen afstammelingen	Sem 1		3	4	3	2	8	13	10	1	5	6	2
	Sem 2		3	4	2	4	10	4	7	13	4	7	2
Totaal			6	8	5	6	18	17	17	14	9	13	4



IFG: psychisch, tegen andere leden	Sem 1	
	Sem 2	
Totaal		
IFG: economisch, binnen het koppel	Sem 1	1
	Sem 2	1
Totaal		2
IFG: economisch, tegen afstammelingen	Sem 1	2
	Sem 2	
Totaal		2
IFG: economisch, tegen andere leden	Sem 1	15
	Sem 2	16
Totaal		31

6	7	4	4	5	6	4	3	2	2	2
3	5	5	3	9	5	4	6	2	7	1
9	12	9	7	14	11	8	9	4	9	3
14	7	8	5	5	2	4	4	3	4	7
13	16	3	9	4	6	1	3	3		4
27	23	11	14	9	8	5	7	6	4	11
1		1	1	1	1	1		1		1
	2		3				1	1		1
1	2	1	4	1	1	1	1	2		2
11	17	6	7	7	6	4	9	3		6
9	6	7	11	10	5	2	1	2	8	1
20	23	13	18	17	11	6	10	5	8	7



FE Hormonen en doping

		2000	2013	2014	2015	2016	2017	2018	2019	2020	2021	2022	2023
Humane doping	Sem 1			3	2	1	2	1	1	4	2		
	Sem 2		1	3	1	3			3	1		1	
	Totaal		1	6	3	4	2	1	4	5	2	1	
Illegale vetmesting	Sem 1										2		
	Sem 2			1									
	Totaal			1							2		



FE Drugs

		2000	2013	2014	2015	2016	2017	2018	2019	2020	2021	2022	2023
Verkoop van cocaïne	Sem 1	1		1	3	5	4	3	3	5	5	3	7
	Sem 2		3	7	11	9	13	18	21	6	4	18	5
	Totaal	1	3	8	14	14	17	21	24	11	9	21	12
Import-export van cocaïne	Sem 1											1	
	Sem 2				1	2				1		2	
	Totaal				1	2				1		3	
Productie van synthetische drugs	Sem 1				1					4			
	Sem 2			1	1		1			1			
	Totaal			1	2		1			5			
Import-export van synthetische drugs	Sem 1					2			2	1			
	Sem 2		1	1								1	
	Totaal		1	1			2		2	1		1	
Verkoop van synthetische drugs	Sem 1	1	1	2			4	3	9	1	7	1	2
	Sem 2		9	22	19	22	30	36	35	3	3	37	4
	Totaal	1	10	24	19	22	34	39	44	4	10	38	6
Productie van cannabis (teelt)	Sem 1		1	3	1				4	4	5	1	
	Sem 2		1			2	1	2	3	5		2	
	Totaal		2	3	1	2	1	2	7	9	5	3	
Import-export van cannabis in grote hoeve.	Sem 1			2					1				
	Totaal			2					1				
Verkoop van cannabis in grote hoeveelheid	Sem 1			2				1	1			1	1
	Sem 2		1			1				1			
	Totaal		1	2		1		1	1	1		1	1
Import-export van heroïne	Sem 1			1									
	Totaal			1									



Verkoop-handel van heroïne	Sem 1									
	Sem 2									
Totaal										
		1		1				1		
	1	1	1	1		1	1			
		1	2	1	2		1	1		1



FE Wapenzwendel

		2000	2013	2014	2015	2016	2017	2018	2019	2020	2021	2022	2023
Handel en productie van vuurwapen	Sem 1					1					3		1
	Sem 2		1				1	1	1	4	1		
Totaal			1			1	1	1	1	4	4		1
Handel en productie van niet-vuurwapen	Sem 1					1	1					1	
	Sem 2						1						
Totaal						1	2					1	



FE Mensenhandel

		2000	2013	2014	2015	2016	2017	2018	2019	2020	2021	2022	2023
Mensenhandel - economische uitbuiting	Sem 1						1				1		
	Sem 2						1	1					
Totaal							2	1			1		
Mensenhandel - seksuele uitbuiting	Sem 1				1	1	1	2		1	4	1	
	Sem 2		1				2			1		1	1
Totaal			1		1	1	3	2		2	4	2	1



FE Geweld in de publieke ruimte

		2000	2013	2014	2015	2016	2017	2018	2019	2020	2021	2022	2023
Fysiek geweld (openbaar vervoer)	Sem 1		1	3	1	3	6	6	3	1	2	3	5
	Sem 2		5	2		1	4	1	1		2	5	1
Totaal			6	5	1	4	10	7	4	1	4	8	6
Fysiek geweld (openbare weg)	Sem 1	34	53	62	64	60	65	40	73	60	46	52	57
	Sem 2	48	60	42	58	87	82	55	79	43	60	58	56
Totaal		82	113	104	122	147	147	95	152	103	106	110	113
Fysiek geweld (andere openbare plaats)	Sem 1	2	4	2	4	1	2	1	3	2	7	5	5
	Sem 2	1	9	3	1	4	4	4	4	1			8
Totaal		3	13	5	5	5	6	5	7	3	7	5	13
Fysiek geweld (publiek toegankelijke plaats)	Sem 1	20	27	25	26	28	16	26	23	11	15	20	19
	Sem 2	23	35	35	27	32	45	43	48	8	21	31	25
Totaal		43	62	60	53	60	61	69	71	19	36	51	44
Seksueel geweld (openbaar vervoer)	Sem 1			1			1	1			2	1	1
	Sem 2		3		2					1	1		
Totaal			3	1	2		1	1		1	3	1	1
Seksueel geweld (openbare weg)	Sem 1	9	5	6	6	3	10	6	5	7	4	4	3
	Sem 2	7	1	4	7	6	6	5	11	3	7	4	2
Totaal		16	6	10	13	9	16	11	16	10	11	8	5
Seksueel geweld (andere openbare plaats)	Sem 1	1		1	1		4	3	1		1		3
	Sem 2	3	1		1	2	5	2	1	3	3	1	1
Totaal		4	1	1	2	2	9	5	2	3	4	1	4
Seksueel geweld (publiek toegankelijke plaats)	Sem 1	2	2	2	2	2	5	4	3	3	6	5	4
	Sem 2		2	3	3	3	19	4	7	5	4	17	6
Totaal		2	4	5	5	5	24	8	10	8	10	22	10



Diefstal geweld zonder wapen (openbare weg)	Sem 1	9
	Sem 2	12
Totaal		21

10	11	14	5	8	2	8	4	3	5	2
22	12	9	11	14	12	20	3	6	9	7
32	23	23	16	22	14	28	7	9	14	9

Diefstal geweld zonder wapen (and. openb. plaats)	Sem 1	
	Sem 2	
Totaal		

	1					2				
1			3	3		1		1		1
1	1		3	3		3		1		1

Diefstal geweld zonder wapen (pub. toegank. pl.)	Sem 1	1
	Sem 2	1
Totaal		2

9	2	6	1	5	3	1	2	2	5	2
15	15	16	11	15	32	20	4	2	35	14
24	17	22	12	20	35	21	6	4	40	16



FE Andere

		2000	2013	2014	2015	2016	2017	2018	2019	2020	2021	2022	2023
Nepagenten	Sem 1		1				1		1				
	Sem 2			1	1	1				1			
Totaal			1	1	1	1	1		1	1			
Terrorisme, extremisme en radicalisme	Sem 1						1	1	1				
	Sem 2				1	1							
Totaal					1	2	1	1					
Cyberbelaging	Sem 1	1	6	12	10	7	6	17	25	4	6	5	7
	Sem 2	1	8	15	6	8	25	14	6	11	4	1	9
Totaal		2	14	27	16	15	31	31	31	15	10	6	16
Identiteitsfraude	Sem 1		9	10	4	8	7	11	9	9	6	8	19
	Sem 2	3	8	4	7	8	8	10	5	13	7	15	12
Totaal		3	17	14	11	16	15	21	14	22	13	23	31



POLITIEZONE RUPEL

2022

CF Diefstal vervoermiddel

	Jan	Feb	Maa	Apr	Mei	Jun	Jul	Aug	Sep	Okt	Nov	Dec	Totaal
Autodiefstal	1	2		3	1	2	2	2	1	1			15
Motodiefstal				1									1
Bromfietsdiefstal	1	2	1	1	3	2	3	1	2				16
Fietsdiefstal	5	3	12	7	18	20	5	9	9	14	14	8	124

CF Inbraak

	Jan	Feb	Maa	Apr	Mei	Jun	Jul	Aug	Sep	Okt	Nov	Dec	Totaal
Woninginbraak	15	6	3	8	8	8	15	13	7	15	9	11	118
Inbraak in bedrijf of handelszaak	2	1	2	3	2	4	2	2	1	2		1	22
Inbraak in openbare of overheidsinstelling	2			1	1	1		2	1	1		1	10
Inbraak in gebouw (totaal)	19	7	5	12	11	13	17	17	9	18	9	13	150

CF Diefstal andere

	Jan	Feb	Maa	Apr	Mei	Jun	Jul	Aug	Sep	Okt	Nov	Dec	Totaal
Diefstal gewapenderhand	2	1		1	1	1	1	1			1	1	10
Diefstal met geweld zonder wapen	4	2	2	1	4	3	39	1	5	4		2	67
Diefstal uit of aan voertuig	3	4	6	7	10	14	23	12	8	13	4	4	108
Diefstal van wapens en explosieven	1							1		2			4
Handtasroof					1								1
Grijpdiefstal	1		2	2	1	2	126	2	2				138
Zakkenrollerij				1	1		189	2	1	2			196
Winkeldiefstal	8	5	3	7	13	10	19	4	13	7	15	9	113
Diefstal met list							3		1	1			5
Metaaldiefstal	3		4	1	2		1	1					12
Werfdiefstal	4	2			3	2	1	2		1	1	1	17
Ladingdiefstal	2	1	5	2	2	8	9	8	4	3	1		45



ICT-criminaliteit

	Maa	Apr	Mei	Jul	Aug	Totaal
Betaalkaartfraude		1		2	1	4
Phishing	1		1			2
Shouldersurfing				1		1
Skimming				1		1

CF Andere

	Jan	Feb	Maa	Apr	Mei	Jun	Jul	Aug	Sep	Okt	Nov	Dec	Totaal
Geweld tegen beroepen van algemeen belang	1	2				1		1	2	2	1	1	11
Groepsverkrachting					1					1	1		3
Graffiti				1	1	1	3		2				8
Beschadiging van auto	18	10	8	15	21	18	18	7	11	11	16	11	164
Steekpartij		2									1		3

FE Intrafamiliaal geweld (IFG)

	Jan	Feb	Maa	Apr	Mei	Jun	Jul	Aug	Sep	Okt	Nov	Dec	Totaal
IFG: fysiek, binnen het koppel	10	8	7	12	10	9	11	12	10	5	7	11	112
IFG: fysiek, tegen afstammelingen	1		2	6	2	2	3		2	3	2	4	27
IFG: fysiek, tegen andere leden	3	3	2	2	2	4	5	2	6	1	4	2	36
IFG: seksueel, binnen het koppel		1		1									2
IFG: seksueel, tegen afstammelingen					1			1		1			3
IFG: psychisch, binnen het koppel	4	3	2	4	11	6	7	2	9	9	7	3	67
IFG: psychisch, tegen afstammelingen	1	1		1	1	2	2		2	1	1	1	13
IFG: psychisch, tegen andere leden				1	1		1	1	2	1		2	9
IFG: economisch, binnen het koppel	1	1			1	1							4
IFG: economisch, tegen andere leden								4	1	1	2		8

FE Hormonen en doping

	Dec	Totaal
Humane doping	1	1



FE Drugs

	Jan	Feb	Jun	Jul	Aug	Sep	Okt	Nov	Dec	Totaal
Verkoop van cocaïne	2		1	13		1		1	3	21
Import-export van cocaïne			1	1	1					3
Import-export van synthetische drugs				1						1
Verkoop van synthetische drugs	1			36			1			38
Productie van cannabis (teelt)		1					1		1	3
Verkoop van cannabis in grote hoeveelheid			1							1

FE Wapenzwendel

	Jun	Totaal
Handel en productie van niet-vuurwapen	1	1

FE Mensenhandel

	Jan	Aug	Totaal
Mensenhandel - seksuele uitbuiting	1	1	2



FE Geweld in de publieke ruimte

	Jan	Feb	Maa	Apr	Mei	Jun	Jul	Aug	Sep	Okt	Nov	Dec	Totaal
Fysiek geweld (openbaar vervoer)	1		1			1			1	4			8
Fysiek geweld (openbare weg)	12	8	5	5	13	9	13	13	8	9	10	5	110
Fysiek geweld (andere openbare plaats)	1	1		1	1	1							5
Fysiek geweld (publiek toegankelijke plaats)	3	3	1	6	4	3	16		4	4	5	2	51
Seksueel geweld (openbaar vervoer)					1								1
Seksueel geweld (openbare weg)	1	1			1	1	1	1		1	1		8
Seksueel geweld (andere openbare plaats)							1						1
Seksueel geweld (publiek toegankelijke plaats)	1				3	1	10	1		1	4	1	22
Psychisch geweld (openbaar vervoer)			1	1						2			4
Psychisch geweld (openbare weg)	5	6	8	8	14	8	10	10	7	2	7	4	89
Psychisch geweld (andere openbare plaats)	1			1	1								3
Psychisch geweld (publiek toegankelijke plaats)	1	4	4	2		3	4	2	1			1	22
Diefstal gewapenderhand (openbare weg)	1				1						1		3
Diefstal gewapenderhand (publiek toegank. plaats)		1		1			1					1	4
Diefstal geweld zonder wapen (openbare weg)	1	2			1	1	4		4	1			14
Diefstal geweld zonder wapen (pub. toegank. pl.)	1			1	2	1	33	1		1			40

FE Andere

	Jan	Feb	Maa	Mei	Jun	Jul	Aug	Sep	Okt	Nov	Totaal
Cyberbelaging	2		2		1	1					6
Identiteitsfraude		2	1	1	4	3	3	5	2	2	23



2023

CF Diefstal vervoermiddel

	Jan	Feb	Maa	Apr	Mei	Jun	Jul	Aug	Sep	Okt	Nov	Dec	Totaal
Autodiefstal	3	1	4			1	1	1			1		12
Motodiefstal						1	1			1			3
Bromfietsdiefstal	3		2	2	1	4	3	1	6	3	5		30
Fietsdiefstal	7	8	14	11	10	9	9	12	11	4	11	4	110

CF Inbraak

	Jan	Feb	Maa	Apr	Mei	Jun	Jul	Aug	Sep	Okt	Nov	Dec	Totaal
Woninginbraak	13	8	9	6	8	6	6	3	8	11	14	12	104
Inbraak in bedrijf of handelszaak	2	3	4	1	1	3	2		2	1	4	1	24
Inbraak in openbare of overheidsinstelling	1	1	2	3				1		1		1	10
Inbraak in gebouw (totaal)	16	12	15	10	9	9	8	4	10	13	18	14	138

CF Diefstal andere

	Jan	Feb	Maa	Apr	Mei	Jun	Jul	Aug	Sep	Okt	Nov	Dec	Totaal
Diefstal gewapenderhand	2	1					2				1	1	7
Diefstal met geweld zonder wapen			1	2	2	6	19	5		4	5	4	48
Diefstal uit of aan voertuig	8	8	7	5	6	2	10	2	5	9	5	1	68
Handtasroof											1		1
Grijpdiefstal			2				20			1	4	1	28
Zakkenrollerij	1		2	1	1	1	126	1	1				134
Winkeldiefstal	20	16	9	11	15	14	11	8	10	27	13	13	167
Diefstal met list			2				3					1	6
Metaaldiefstal	1	3			1		1			1			7
Werfdiefstal	1	1	2	3			3		2	1	3		16
Dierendiefstal							1						1
Ladingdiefstal	5	6	2	1	1		2		1	4	1		23



ICT-criminaliteit

	Jan	Feb	Maa	Jun	Jul	Aug	Sep	Nov	Dec	Totaal
Betaalkaartfraude	2	1	1	5	2		2	1	1	15
Phishing				1	1	1				3
Shouldersurfing		1								1
Skimming	1									1

CF Andere

	Jan	Feb	Maa	Apr	Mei	Jun	Jul	Aug	Sep	Okt	Nov	Dec	Totaal
Geweld tegen beroepen van algemeen belang	1	1		1		2	1			2	1	1	10
Groepsverkrachting											1	1	2
Graffiti	1		3	1	2			2	1	1	1	1	13
Beschadiging van auto	9	16	13	20	11	22	15	21	17	23	18	14	199
Steekpartij				1							1		2

FE Intrafamiliaal geweld (IFG)

	Jan	Feb	Maa	Apr	Mei	Jun	Jul	Aug	Sep	Okt	Nov	Dec	Totaal
IFG: fysiek, binnen het koppel	15	12	12	10	9	14	9	10	11	9	8	6	125
IFG: fysiek, tegen afstammelingen	7	3	5	3	2	2	2		3	1		4	32
IFG: fysiek, tegen andere leden	8	4	2	3	1	2	1	2	5	4	3	1	36
IFG: seksueel, binnen het koppel									1				1
IFG: seksueel, tegen andere leden									1				1
IFG: psychisch, binnen het koppel		3	7	4	4	4	1	1	5	2	5	5	41
IFG: psychisch, tegen afstammelingen				2				1			1		4
IFG: psychisch, tegen andere leden				2						1			3
IFG: economisch, binnen het koppel		1	1	3	1	1	3			1			11
IFG: economisch, tegen afstammelingen	1								1				2
IFG: economisch, tegen andere leden		1	3	1	1				1				7



FE Drugs

	Jan	Feb	Apr	Jun	Jul	Okt	Nov	Dec	Totaal
Verkoop van cocaïne	1	1	2	3	2	1	1	1	12
Verkoop van synthetische drugs		1	1		3		1		6
Verkoop van cannabis in grote hoeveelheid			1						1

FE Wapenzwendel

	Feb	Totaal
Handel en productie van vuurwapen	1	1

FE Mensenhandel

	Aug	Totaal
Mensenhandel - seksuele uitbuiting	1	1



FE Geweld in de publieke ruimte

	Jan	Feb	Maa	Apr	Mei	Jun	Jul	Aug	Sep	Okt	Nov	Dec	Totaal
Fysiek geweld (openbaar vervoer)		1			1	3					1		6
Fysiek geweld (openbare weg)	8	6	7	12	11	13	11	11	8	11	10	5	113
Fysiek geweld (andere openbare plaats)	2	1			1	1	3		2	2	1		13
Fysiek geweld (publiek toegankelijke plaats)	1	2	1	11	1	3	10	1	4	3	3	4	44
Seksueel geweld (openbaar vervoer)					1								1
Seksueel geweld (openbare weg)	1		1	1						1		1	5
Seksueel geweld (andere openbare plaats)	1			2						1			4
Seksueel geweld (publiek toegankelijke plaats)		1			3		1			1		4	10
Psychisch geweld (openbaar vervoer)				1		1			1				3
Psychisch geweld (openbare weg)	5	3	9	9	7	10	8	7	8	6	8	2	82
Psychisch geweld (andere openbare plaats)	1	1				1	1		1				5
Psychisch geweld (publiek toegankelijke plaats)		1		1	1	1	3		1	4		1	13
Diefstal gewapenderhand (openbare weg)		1					1						2
Diefstal gewapenderhand (publiek toegank. plaats)	1										1	1	3
Diefstal geweld zonder wapen (openbaar vervoer)							1						1
Diefstal geweld zonder wapen (openbare weg)					1	1	3			1	3		9
Diefstal geweld zonder wapen (and. openb. plaats)							1						1
Diefstal geweld zonder wapen (pub. toegank. pl.)						2	11			1	1	1	16

FE Andere

	Jan	Feb	Maa	Apr	Mei	Jul	Aug	Sep	Okt	Nov	Dec	Totaal
Cyberbelaging		2	2	3			1	4	2	1	1	16
Identiteitsfraude	5	4	2	4	4	2	2	3	2	1	2	31

POLITIËLE CRIMINALITEITSSTATISTIEKEN

PLEEGPLAATS: POLITIEZONE

POLITIEZONE RUPEL

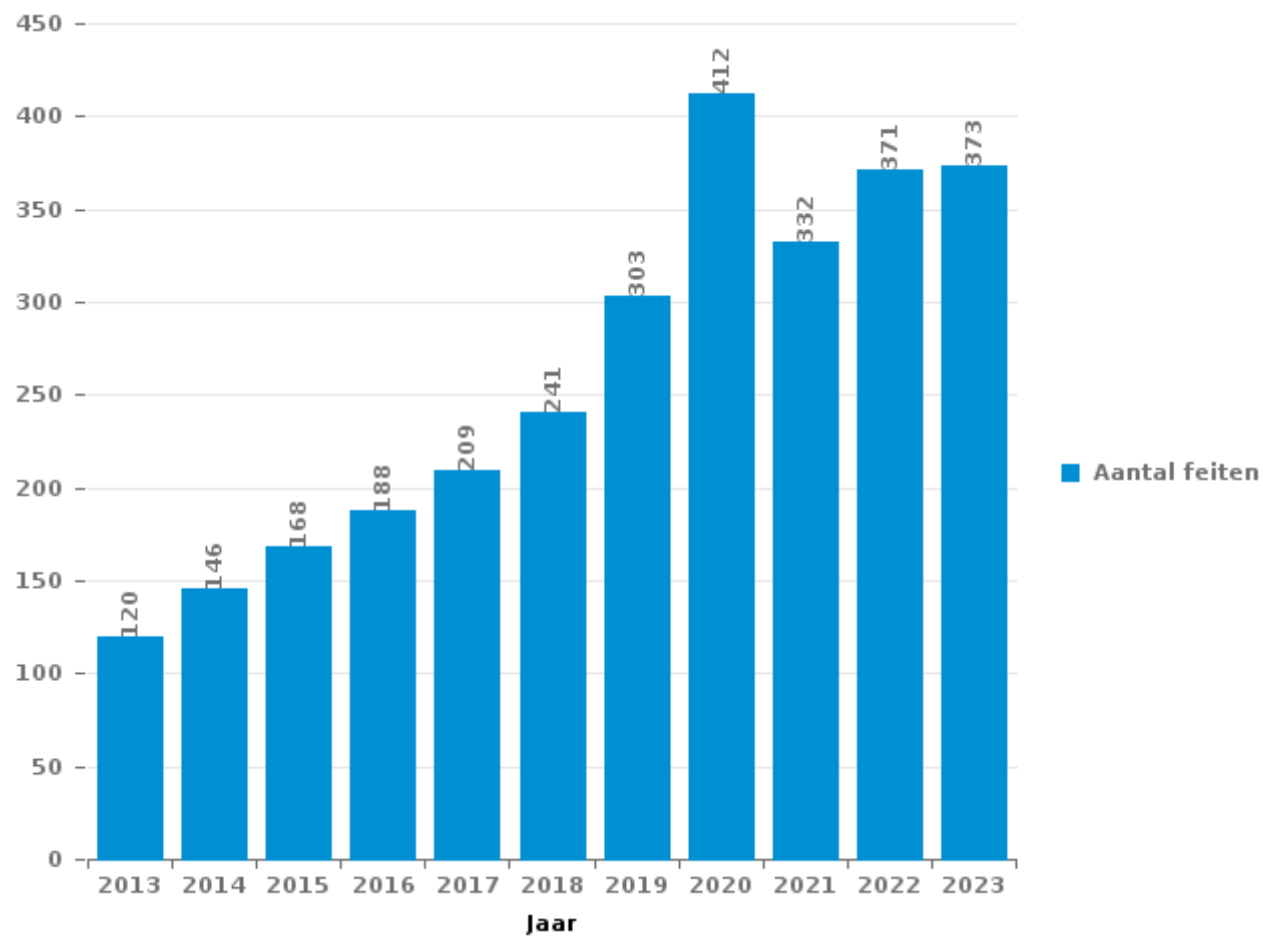
DEEL III : ICT



POLITIEZONE RUPEL

Totaal aantal misdrijven met een ICT/online element sinds 2013

(deze cijfers kunnen een onderschatting zijn, dit afhankelijk van vattingspraktijken en technische beperkingen)





ICT/online-crime in strikte zin

Inbreuken (exhaustief)

	2013	2014	2015	2016	2017	2018	2019	2020	2021	2022	2023
Informaticacriminaliteit: Hacking:	12	11	9	10	10	14	10	11	13	14	23
Informaticacriminaliteit: Informaticabedrog:	35	45	37	46	56	64	75	107	70	127	152
Informaticacriminaliteit: Sabotage:	2			2			2		1		4
Informaticacriminaliteit: Valsheid in informatica:	1	3	3	5	4	2	5	4	4	11	1
Misdr. tegen andere morele waarden en gevoelens: Schenden van communicatie door particulier:		1	1		2						2
Misdr. tegen gezag van de overheid: Weigering medewerking (informatica en telecom):					1	1		1		1	
Sociaal strafwetboek: Misdr. tegen openbare trouw in sociaal strafrecht: Valsheid in informatica			1		1						
Totaal:	50	60	51	63	74	81	92	123	88	153	182

Criminele figuren (apart bekijken - niet optellen met iets anders - risico op dubbeltelling!)

	2013	2014	2015	2016	2017	2018	2019	2020	2021	2022	2023
Betaalkaartfraude	23	33	11	17	38	14	11	16	6	4	15
Phishing	3	1	2	1		7	5	2		2	3
Ransomware						1	1				
Shouldersurfing	1		1		3	3	1			1	1
Skimming	2	4	4	3	2	1	1	2		1	1



ICT/online-crime in ruime zin

Inbreuken (enkel als feitcode bestaat)

	2013	2014	2015	2016	2017	2018	2019	2020	2021	2022	2023
Bedrog: Oplichting: Internetfraude	55	57	93	92	97	113	173	277	218	209	172
Misd. tegen andere morele waarden en gevoelens: Cyberlokking (lokken van minderjarige via ICT):			3	6	1	2	1	1			
Wapens en springstoffen: Andere: Verkoop per postorder/ internet van vuurwapen	1										
Zedenmisdrijven: Grooming (contact via ICT met minderjarige < 16 j):				6	1	1	2		2	2	
Zedenmisdrijven: Kinderpornografie: Toegang kinderporno via technologie					1			1	1		
Zedenmisdrijven: Voyeurisme: Verspreiding opname naaktheid of intimiteit				3		4		2	6	4	
Totaal:	56	57	96	107	100	120	176	281	227	215	172

Criminele figuren (apart bekijken - niet optellen met iets anders - risico op dubbeltelling!)

	2013	2014	2015	2016	2017	2018	2019	2020	2021	2022	2023
Cyberbelaging	14	27	16	15	31	31	31	15	10	6	16

POLITIËLE CRIMINALITEITSSTATISTIEKEN

PLEEGPLAATS: POLITIEZONE

POLITIEZONE RUPEL

DEEL IV : BESTEMMING PLAATS



POLITIEZONE RUPEL

Diefstal en afpersing

	2000	2013	2014	2015	2016	2017	2018	2019	2020	2021	2022	2023
Openbare weg	593	442	401	404	406	400	324	381	264	241	282	238
Recreatie en cultuur	39	339	411	333	317	709	653	481	8	7	356	191
Woning: huis	377	288	220	267	169	194	190	157	90	75	96	78
Winkel	125	203	136	191	136	174	139	143	107	110	139	182
Parking	86	78	97	86	84	77	59	83	82	46	88	53
Onbekend	89	63	67	99	67	86	80	67	44	42	55	62
Woning: appartement	65	52	63	54	54	52	65	76	34	27	29	29
Horeca	102	69	42	43	53	43	47	35	15	35	18	13
Bedrijf	76	57	55	44	37	39	35	32	26	18	16	28
Woning: onbepaald	28	49	40	37	26	33	32	28	34	24	28	48
Onderwijsinstelling	53	41	31	34	29	35	32	20	18	15	8	6
Woning: aanhorigheid	48	26	42	43	35	22	14	33	21	17	8	9
Woning: garage	27	30	52	42	22	19	17	22	13	18	14	16
Woning: oprit	22	34	40	44	31	35	13	18	8	10	6	7
Terrein	15	40	37	32	17	33	22	18	17	6	14	9
Andere	8	26	34	24	33	29	30	23	6	18	10	11
Sportinfrastructuur	38	22	26	24	23	14	22	17		8	10	15
Werf	9	28	24	16	8	9	23	6	8	12	17	16
Vervoermiddel: auto	94	2	3	2	7	5	2	2	3	2	1	1
Benzinestation	15	15	14	5	7	17	6	10	7	10	5	5
Fietsenstandplaats	14	7	9	6	10	10	15	7	10	2	7	12
Rusthuis	4	8	29	4	4	6	8	13	11	2	5	4
Spoorwegstation / busstation / metrostation	10	9	6	4	6	12	12	13	3	3	5	7
Openbare dienst	13	4	14	4	8	9	5	7	1	6	5	7
Ziekenhuis	13	8	6	17	4	7	6	4	2	1	2	2
Dienst	11	4	2	10	11	4	7	6	2	2	2	
Vervoermiddel: autobus / autocar	3	8	5	7	6	7	3	4	1	1	5	3
Bushalte / tramhalte	1	4	10	9	8	4	2	3	1		2	2
Bank / financiële instelling	7	3	6	4	4	3	3	2	2	2	3	2
Dokter / tandarts / apotheker	2	8	3	3	5	2	3	1	2	3	1	2
Woning: andere	5	5	2	1	2	2	4		3			1
Stadion	3	4	4	3	2	2	3		1			
Vervoermiddel: andere	2	1	4		1	2	3	1	3	2		2
Vervoermiddel: vrachtwagen	5	4		1	1	4			3	2		
Religieus gebouw	7		1	3	2	1	1		1		2	1
Bestuurlijk gebouw	6	1	5		1	1	1			1		2
Begraafplaats	11	1	1		2		1					1
Luchthaven		2	3	1	2			1				2
Ontuchthuis	1		1		1							1
Bankautomaat		2				1						
Vervoermiddel: trein / tram / metrotrein							1	1		1		
Waterlopen en zeeën	1	1							1			
Totaal	2.028	1.988	1.946	1.901	1.641	2.102	1.883	1.715	852	769	1.239	1.068



POLITIEZONE RUPEL

Beschadigen van eigendom

	2000	2013	2014	2015	2016	2017	2018	2019	2020	2021	2022	2023
Openbare weg	197	233	220	216	218	228	238	245	191	231	178	201
Woning: hoofdverblijf	90	87	77	88	112	98	92	109	78	88	83	90
Parking	38	34	36	34	54	49	44	34	22	38	21	36
Woning: onbepaald	13	16	16	15	14	16	11	9	14	20	16	34
Onbekend	18	13	8	13	13	9	18	14	13	27	11	9
Recreatie en cultuur	8	6	11	10	19	9	14	14	3	4	5	11
Woning: oprit	10	17	11	9	10	12	10	6	7	11	5	3
Bedrijf	9	6	12	13	11	10	13	6	11	11	3	5
Woning: tuin	16	9	7	16	9	5	13	7	3	3	11	10
Andere	3	11	13	12	12	9	13	12	5	6	3	7
Horeca	26	10	12	10	10	6	9		3	6	5	4
Terrein	9	6	11	14	12	7	5	11	7	10	8	1
Onderwijsinstelling	10	4	6	10	9	7	6	10	2	9	7	6
Woning: garage	12	4	10	9	9	9	9	4	3	5	4	7
Woning: aanhorigheid	18	6	9	7	4	1	4	6	1	7	6	5
Winkel	8	6	7	9	4	1	3	1	2	6	2	4
Sportinfrastructuur	4	5	4	5	4	8	4	4	2	3	3	1
Openbare dienst	1	3	3	5	3	3	1	4		3		2
Vervoermiddel: auto	8		1	2	2		1	4	2	6	1	1
Bushalte / tramhalte		2	2	2	2	4	1	3	3	2		4
Werf	1	6	5	1	2	3	1	2			2	1
Vervoermiddel: andere	1		1	1	4	2	1	4	3	2	2	1
Politiebureau	3		3	4	4	1	1	1	1		3	
Spoorwegstation / busstation / metrostation	7		4	1	2	2						2
Bestuurlijk gebouw	2	1	3		1	1	2	1	2	1	1	2
Woning: tweede verblijf	2	2	1	1	2	2		1	1	3		2
Dienst	1	1	1	1	3	2		1	1	1	2	
Begraafplaats	3		2	2		1	1	4				
Benzinestation	2		1	1	1	1	2			1	1	3
Religieus gebouw	1			1		1	1	1	2		1	1
Rusthuis		1	1	1	1		1		2			1
Stadion		1	2	1		1	2					
Ziekenhuis	2		1		1	1		1				1
Fietsenstandplaats		1			2	1				1		1
Bank / financiële instelling								1	2	1		1
Dokter / tandarts / apotheker					2			2				
Luchthaven			2	1	1							
Militaire installatie			1			1		1		1		
Ontuchthuis				1								
Vervoermiddel: trein / tram / metrotrein			1									
Waterlopen en zeeën				1								
Totaal	523	491	505	517	557	511	521	523	386	507	384	457



POLITIEZONE RUPEL

Misdrijven tegen de lichamelijke integriteit

	2000	2013	2014	2015	2016	2017	2018	2019	2020	2021	2022	2023
Woning	79	232	203	217	246	220	233	317	275	216	185	185
Openbare weg	98	135	129	127	166	158	112	172	113	117	130	144
Horeca	26	31	26	21	19	14	22	13	7	11	11	10
Onderwijsinstelling	14	23	14	21	15	15	18	22	20	14	14	15
Onbekend	11	18	14	14	8	12	27	23	8	12	5	19
Recreatie en cultuur	1	18	13	13	14	30	16	27	2	4	20	7
Parking		3	5	4	8	4	7	10	8	6	7	8
Winkel	5	4	6	5	6	6	5	9	4	4	1	7
Bedrijf	3	3	9	3	5	5		4	5	4	2	1
Terrein	2	4	1	3	5	4	6	3	3	3	4	5
Sportinfrastructuur	6	4	2	1	6	3	6	4	3	2	2	3
Vervoermiddel: autobus / autocar		4	5	1	2	7	3	3	1		5	
Woning: oprit	1	2	3	1	1	6	2	3	2	1		3
Woning: tuin	1	2		1	4		2	4	3	3	3	1
Ziekenhuis		1	1	5	1		5	4	1	3	1	2
Andere	1	2	1			2	3	3	3	2	2	2
Openbare dienst	1	3	2			2	1		1	3	2	5
Benzinestation		1	2			2	4	2	4			4
Bushalte / tramhalte			2	1	1	4	4	2		3	2	
Stadion	1	3	3	2	3			1			2	
Rusthuis	1	2	1		2	1	1		1	1		
Spoorwegstation / busstation / metrostation		2			1			1			2	3
Dienst	1	1		1	1	1		1		1	1	
Politiebureau	1		1	1		2		3				
Vervoermiddel: andere					1	1		1	1			3
Bestuurlijk gebouw	2	1		1								2
Bank / financiële instelling			2								1	1
Religieus gebouw				1		1					1	1
Waterlopen en zeeën		2										1
Dokter / tandarts / apotheker								1				
Luchthaven					1							
Ontuchthuis				1								
Vervoermiddel: trein / tram / metrotrein								1				
Totaal	255	501	445	445	516	500	477	634	465	410	403	432

POLITIËLE CRIMINALITEITSSTATISTIEKEN

PLEEGPLAATS: POLITIEZONE

POLITIEZONE RUPEL

DEEL V : POLITIEZONE VS TYPOLOGIE



GEREGISTREERDE CRIMINALITEIT: POLITIEZONE vs TYPOLOGIE

Typologie van de zone: Categorie 4

Politiezone
BERLAAR - NIJLEN
BODUKAP
BUGGENHOUT - LEBBEKE
CENTRE ARDENNE
CONDROZ-FAMENNE
FAGNES
GERAARDSBERGEN - LIERDE
GRENSLEIE
HERKO
HERMETON ET HEURE
HESBAYE
HESBAYE OUEST
LA MAZERINE
MIDOW
MIRA
ORNEAU-MEHAIGNE
OTTIGNIES - LOUVAIN-LA-NEUVE
POL AMOW
POLDER
POLICE DES HAUTS-PAYS
POLITIEZONE ARRO IEPER
POLITIEZONE BRT
POLITIEZONE HEIST
POLITIEZONE K-L-M
POLITIEZONE MAASLAND
POLITIEZONE NOORDERKEMPEN



GEREGISTREERDE CRIMINALITEIT: POLITIEZONE vs TYPOLOGIE

Politiezone
POLITIEZONE RUPEL
POLITIEZONE SCHELDE - LEIE
POLITIEZONE SPOORKIN
POLITIEZONE TARL
POLITIEZONE WESER-GÖHL
PZ BERINGEN/HAM/TESSENDERLO
PZ BERLARE/ZELE
PZ BILZEN/HOESLIT/RIEMST
PZ BLANKENBERGE/ZUIENKERKE
PZ BOORTMEERBEEK-HAACHT-KEERBERGEN
PZ DENDERLEEUV/HAALTERT
PZ DRUIVENSTREEK
PZ ERPE-MERE/LEDE
PZ GETEVALLEI
PZ HAMME/WAASMUNSTER
PZ HAMONT-ACHEL/PELT
PZ HEUSDEN-ZOLDER
PZ KRUIBEKE/TEMSE
PZ LANAKEN/MAASMECHELEN
PZ LOMMEL
PZ NINOVE
PZ VOER EN DIJLE
PZ WAASLAND-NOORD
PZ WETTEREN LAARNE WICHELEN
PZ ZWIJNDRECHT
SAMSOM
VOORKEMPEN
ZONE BASSE MEUSE



GEREGISTREERDE CRIMINALITEIT: POLITIEZONE vs TYPOLOGIE

Politiezone
ZONE DE POLICE DES 3 VALLEES
ZONE DES ARCHES
ZONE HAUTE-MEUSE
ZONE OUEST BRABANT WALLON
ZOTTEGEM HERZELE S1LHOUTEM
ZP BERNISSART/PERUWELZ
ZP BINCHE-ANDERLUES-LERMES
ZP HAUTE SENNE



GEREGISTREERDE CRIMINALITEIT: POLITIEZONE vs TYPOLOGIE

Typologie van de zone: Categorie 4

Criminele figuur / Fenomeen	Niveau	% 2019 - 2020	% 2020 - 2021	% 2021 - 2022
Autodiefstal	POLITIEZONE	-33,3%	25,0%	0,0%
	TYPOLGIE	-30,9%	-9,6%	16,8%
Motodiefstal	POLITIEZONE	-60,0%	100,0%	-75,0%
	TYPOLGIE	-36,3%	-10,3%	28,8%
Carjacking	POLITIEZONE	-50,0%	0,0%	-100,0%
	TYPOLGIE	-36,7%	3,2%	-25,0%
Homejacking	POLITIEZONE	/	/	-100,0%
	TYPOLGIE	-40,0%	22,2%	-18,2%
Garagediefstal	POLITIEZONE	/	/	/
	TYPOLGIE	-61,7%	-1,8%	14,3%
Bromfietsdiefstal	POLITIEZONE	-38,9%	81,8%	-20,0%
	TYPOLGIE	-30,8%	-5,1%	32,3%
Fietsdiefstal	POLITIEZONE	-16,4%	-8,3%	1,6%
	TYPOLGIE	-27,2%	3,2%	15,7%
Woninginbraak	POLITIEZONE	-37,2%	-16,1%	19,2%
	TYPOLGIE	-30,5%	-9,4%	33,2%
Inbraak in bedrijf of handelszaak	POLITIEZONE	-50,9%	96,2%	-56,9%
	TYPOLGIE	-35,0%	-10,7%	2,0%
Inbraak in openbare of overheidsinstelling	POLITIEZONE	-27,8%	0,0%	-23,1%
	TYPOLGIE	-18,4%	-24,3%	-2,9%
Ramkraak	POLITIEZONE	0,0%	-100,0%	/
	TYPOLGIE	-64,0%	-44,4%	0,0%



GEREGISTREERDE CRIMINALITEIT: POLITIEZONE vs TYPOLOGIE

Criminele figuur / Fenomeen	Niveau	% 2019 - 2020	% 2020 - 2021	% 2021 - 2022
Inbraak in gebouw (totaal)	POLITIEZONE	-39,4%	3,8%	-8,0%
	TYPOLOGIE	-30,4%	-10,7%	26,5%
Diefstal gewapenderhand	POLITIEZONE	-70,6%	20,0%	66,7%
	TYPOLOGIE	-16,5%	-16,0%	3,0%
Diefstal met geweld zonder wapen	POLITIEZONE	-73,0%	52,9%	157,7%
	TYPOLOGIE	-21,4%	2,9%	24,7%
Diefstal uit of aan voertuig	POLITIEZONE	1,9%	-46,2%	27,1%
	TYPOLOGIE	-29,7%	-2,4%	4,8%
Sacjacking uit auto	POLITIEZONE	/	/	/
	TYPOLOGIE	-100,0%	/	0,0%
Diefstal van wapens en explosieven	POLITIEZONE	0,0%	-50,0%	300,0%
	TYPOLOGIE	-33,0%	1,1%	0,0%
Steaming	POLITIEZONE	-100,0%	/	/
	TYPOLOGIE	30,0%	-46,2%	42,9%
Handtasroof	POLITIEZONE	-100,0%	/	/
	TYPOLOGIE	-42,1%	-31,8%	106,7%
Grijpdiefstal	POLITIEZONE	-84,6%	30,0%	961,5%
	TYPOLOGIE	-39,1%	-20,9%	86,8%
Zakkenrollerij	POLITIEZONE	-95,8%	-50,0%	2.700,0%
	TYPOLOGIE	-58,9%	-7,0%	64,3%
Winkeldiefstal	POLITIEZONE	-24,2%	1,4%	54,8%
	TYPOLOGIE	-15,1%	7,0%	22,2%
Diefstal met list	POLITIEZONE	-76,2%	0,0%	0,0%
	TYPOLOGIE	-37,3%	-5,7%	14,6%



GEREGISTREERDE CRIMINALITEIT: POLITIEZONE vs TYPOLOGIE

Criminele figuur / Fenomeen	Niveau	% 2019 - 2020	% 2020 - 2021	% 2021 - 2022
Metaaldiefstal	POLITIEZONE	0,0%	-37,5%	140,0%
	TYPOLOGIE	-31,0%	12,2%	60,2%
Werfdiefstal	POLITIEZONE	50,0%	33,3%	41,7%
	TYPOLOGIE	-9,4%	-6,8%	27,6%
Home-invasion	POLITIEZONE	-100,0%	/	/
	TYPOLOGIE	-38,1%	23,1%	-15,6%
Dierendiefstal	POLITIEZONE	33,3%	-75,0%	-100,0%
	TYPOLOGIE	-19,4%	-22,4%	-9,6%
Ladingdiefstal	POLITIEZONE	51,0%	-50,6%	18,4%
	TYPOLOGIE	-17,0%	-41,5%	11,8%
Betaalkaartfraude	POLITIEZONE	45,5%	-62,5%	-33,3%
	TYPOLOGIE	-30,6%	-19,5%	46,5%
Phishing	POLITIEZONE	-60,0%	-100,0%	/
	TYPOLOGIE	171,2%	14,6%	2,5%
Ransomware	POLITIEZONE	-100,0%	/	/
	TYPOLOGIE	-36,0%	87,5%	-13,3%
Shouldersurfing	POLITIEZONE	-100,0%	/	/
	TYPOLOGIE	-63,0%	-27,8%	1,5%
Skimming	POLITIEZONE	100,0%	-100,0%	/
	TYPOLOGIE	-21,8%	-54,4%	151,6%
Geweld tegen beroepen van algemeen belang	POLITIEZONE	-64,3%	100,0%	10,0%
	TYPOLOGIE	-6,9%	6,0%	16,7%
Groepsverkrachting	POLITIEZONE	-60,0%	-100,0%	/
	TYPOLOGIE	20,7%	-31,4%	12,5%



GEREGISTREERDE CRIMINALITEIT: POLITIEZONE vs TYPOLOGIE

Criminele figuur / Fenomeen	Niveau	% 2019 - 2020	% 2020 - 2021	% 2021 - 2022
Graffiti	POLITIEZONE	550,0%	-69,2%	100,0%
	TYPOLOGIE	3,0%	-27,3%	47,7%
Beschadiging van auto	POLITIEZONE	-23,0%	31,9%	-34,9%
	TYPOLOGIE	-20,5%	1,8%	2,2%
Steekpartij	POLITIEZONE	-80,0%	200,0%	0,0%
	TYPOLOGIE	5,9%	3,7%	9,8%
IFG: fysiek, binnen het koppel	POLITIEZONE	-29,5%	0,0%	-20,6%
	TYPOLOGIE	-9,1%	2,8%	9,8%
IFG: fysiek, tegen afstammelingen	POLITIEZONE	-18,6%	-22,9%	0,0%
	TYPOLOGIE	-4,6%	9,3%	4,3%
IFG: fysiek, tegen andere leden	POLITIEZONE	-21,6%	24,1%	0,0%
	TYPOLOGIE	-9,6%	7,6%	0,6%
IFG: seksueel, binnen het koppel	POLITIEZONE	-100,0%	/	/
	TYPOLOGIE	2,4%	11,6%	12,5%
IFG: seksueel, tegen afstammelingen	POLITIEZONE	-50,0%	200,0%	0,0%
	TYPOLOGIE	26,7%	-10,8%	-58,8%
IFG: seksueel, tegen andere leden	POLITIEZONE	/	-100,0%	/
	TYPOLOGIE	-12,5%	-7,1%	-23,1%
IFG: psychisch, binnen het koppel	POLITIEZONE	4,1%	-8,9%	-27,2%
	TYPOLOGIE	-3,4%	7,5%	-1,2%
IFG: psychisch, tegen afstammelingen	POLITIEZONE	-17,6%	-35,7%	44,4%
	TYPOLOGIE	24,4%	14,9%	7,9%
IFG: psychisch, tegen andere leden	POLITIEZONE	12,5%	-55,6%	125,0%
	TYPOLOGIE	2,6%	-7,3%	9,5%



GEREGISTREERDE CRIMINALITEIT: POLITIEZONE vs TYPOLOGIE

Criminele figuur / Fenomeen	Niveau	% 2019 - 2020	% 2020 - 2021	% 2021 - 2022
IFG: economisch, binnen het koppel	POLITIEZONE	40,0%	-14,3%	-33,3%
	TYPOLGIE	-3,9%	-1,2%	2,6%
IFG: economisch, tegen afstammelingen	POLITIEZONE	0,0%	100,0%	-100,0%
	TYPOLGIE	21,1%	8,7%	-30,0%
IFG: economisch, tegen andere leden	POLITIEZONE	66,7%	-50,0%	60,0%
	TYPOLGIE	-34,3%	2,4%	19,9%
Humane doping	POLITIEZONE	25,0%	-60,0%	-50,0%
	TYPOLGIE	-20,5%	-12,4%	-18,8%
Illegale vetmesting	POLITIEZONE	/	/	-100,0%
	TYPOLGIE	162,5%	-14,3%	-11,1%
Verkoop van cocaïne	POLITIEZONE	-54,2%	-18,2%	133,3%
	TYPOLGIE	-1,5%	2,7%	15,1%
Import-export van cocaïne	POLITIEZONE	/	-100,0%	/
	TYPOLGIE	-25,7%	-35,8%	28,8%
Productie van synthetische drugs	POLITIEZONE	/	-100,0%	/
	TYPOLGIE	4,2%	32,0%	-39,4%
Import-export van synthetische drugs	POLITIEZONE	-50,0%	-100,0%	/
	TYPOLGIE	-40,0%	-9,5%	47,4%
Verkoop van synthetische drugs	POLITIEZONE	-90,9%	150,0%	280,0%
	TYPOLGIE	-6,8%	-9,8%	14,3%
Productie van cannabis (teelt)	POLITIEZONE	28,6%	-44,4%	-40,0%
	TYPOLGIE	-5,6%	-16,0%	-5,4%
Import-export van cannabis in grote hoeve.	POLITIEZONE	-100,0%	/	/
	TYPOLGIE	44,4%	-61,5%	40,0%



GEREGISTREERDE CRIMINALITEIT: POLITIEZONE vs TYPOLOGIE

Criminele figuur / Fenomeen	Niveau	% 2019 - 2020	% 2020 - 2021	% 2021 - 2022
Verkoop van cannabis in grote hoeveelheid	POLITIEZONE	0,0%	-100,0%	/
	TYPOLGIE	14,3%	-4,2%	13,0%
Import-export van heroïne	POLITIEZONE	/	/	/
	TYPOLGIE	130,0%	-56,5%	110,0%
Verkoop-handel van heroïne	POLITIEZONE	-100,0%	/	-100,0%
	TYPOLGIE	30,2%	-3,7%	3,8%
Handel en productie van vuurwapen	POLITIEZONE	300,0%	0,0%	-100,0%
	TYPOLGIE	7,4%	6,9%	-38,7%
Handel en productie van niet-vuurwapen	POLITIEZONE	/	/	/
	TYPOLGIE	-72,7%	66,7%	60,0%
Mensenhandel - economische uitbuiting	POLITIEZONE	/	/	-100,0%
	TYPOLGIE	-23,1%	40,0%	-7,1%
Mensenhandel - seksuele uitbuiting	POLITIEZONE	/	100,0%	-50,0%
	TYPOLGIE	2,3%	81,8%	-22,5%
Fysiek geweld (openbaar vervoer)	POLITIEZONE	-75,0%	300,0%	100,0%
	TYPOLGIE	-12,4%	12,1%	25,4%
Fysiek geweld (openbare weg)	POLITIEZONE	-32,2%	2,9%	3,8%
	TYPOLGIE	-13,4%	9,4%	7,2%
Fysiek geweld (andere openbare plaats)	POLITIEZONE	-57,1%	133,3%	-28,6%
	TYPOLGIE	-4,6%	6,5%	6,5%
Fysiek geweld (publiek toegankelijke plaats)	POLITIEZONE	-73,2%	89,5%	41,7%
	TYPOLGIE	-43,0%	11,3%	42,0%
Seksueel geweld (openbaar vervoer)	POLITIEZONE	/	200,0%	-66,7%
	TYPOLGIE	9,8%	14,3%	-7,8%



GEREGISTREERDE CRIMINALITEIT: POLITIEZONE vs TYPOLOGIE

Criminele figuur / Fenomeen	Niveau	% 2019 - 2020	% 2020 - 2021	% 2021 - 2022
Seksueel geweld (openbare weg)	POLITIEZONE	-37,5%	10,0%	-27,3%
	TYPOLGIE	-16,2%	5,8%	5,2%
Seksueel geweld (andere openbare plaats)	POLITIEZONE	50,0%	33,3%	-75,0%
	TYPOLGIE	-5,3%	3,4%	-13,0%
Seksueel geweld (publiek toegankelijke plaats)	POLITIEZONE	-20,0%	25,0%	120,0%
	TYPOLGIE	-31,5%	23,4%	26,2%
Psychisch geweld (openbaar vervoer)	POLITIEZONE	-50,0%	0,0%	300,0%
	TYPOLGIE	-22,9%	20,0%	0,0%
Psychisch geweld (openbare weg)	POLITIEZONE	-34,1%	29,3%	18,7%
	TYPOLGIE	1,9%	-4,0%	6,2%
Psychisch geweld (andere openbare plaats)	POLITIEZONE	0,0%	-16,7%	-40,0%
	TYPOLGIE	11,5%	-16,2%	-1,5%
Psychisch geweld (publiek toegankelijke plaats)	POLITIEZONE	-40,6%	-36,8%	83,3%
	TYPOLGIE	-17,3%	-0,5%	11,2%
Diefstal gewapenderhand (openbaar vervoer)	POLITIEZONE	/	/	/
	TYPOLGIE	50,0%	-33,3%	75,0%
Diefstal gewapenderhand (openbare weg)	POLITIEZONE	-66,7%	100,0%	50,0%
	TYPOLGIE	-13,3%	-21,2%	14,9%
Diefstal gewapenderhand (andere openbare plaats)	POLITIEZONE	/	/	/
	TYPOLGIE	33,3%	-12,5%	-42,9%
Diefstal gewapenderhand (publiek toegank. plaats)	POLITIEZONE	-60,0%	-50,0%	100,0%
	TYPOLGIE	-23,9%	-19,0%	-7,1%
Diefstal geweld zonder wapen (openbaar vervoer)	POLITIEZONE	/	/	/
	TYPOLGIE	-10,8%	-30,3%	26,1%



GEREGISTREERDE CRIMINALITEIT: POLITIEZONE vs TYPOLOGIE

Criminele figuur / Fenomeen	Niveau	% 2019 - 2020	% 2020 - 2021	% 2021 - 2022
Diefstal geweld zonder wapen (openbare weg)	POLITIEZONE	-75,0%	28,6%	55,6%
	TYPOLGIE	-29,5%	-8,6%	13,5%
Diefstal geweld zonder wapen (and. openb. plaats)	POLITIEZONE	-100,0%	/	-100,0%
	TYPOLGIE	-9,5%	-21,1%	6,7%
Diefstal geweld zonder wapen (pub. toegank. pl.)	POLITIEZONE	-71,4%	-33,3%	900,0%
	TYPOLGIE	-29,4%	-11,4%	39,0%
Nepagenten	POLITIEZONE	0,0%	-100,0%	/
	TYPOLGIE	-38,3%	-24,3%	-21,4%
Terrorisme, extremisme en radicalisme	POLITIEZONE	-100,0%	/	/
	TYPOLGIE	37,8%	-17,6%	-16,7%
Cyberbelaging	POLITIEZONE	-51,6%	-33,3%	-40,0%
	TYPOLGIE	-7,9%	7,1%	-0,1%
Identiteitsfraude	POLITIEZONE	57,1%	-40,9%	76,9%
	TYPOLGIE	30,0%	-2,1%	2,7%

POLITIËLE CRIMINALITEITSSTATISTIEKEN

PLEEGPLAATS: POLITIEZONE

POLITIEZONE RUPEL

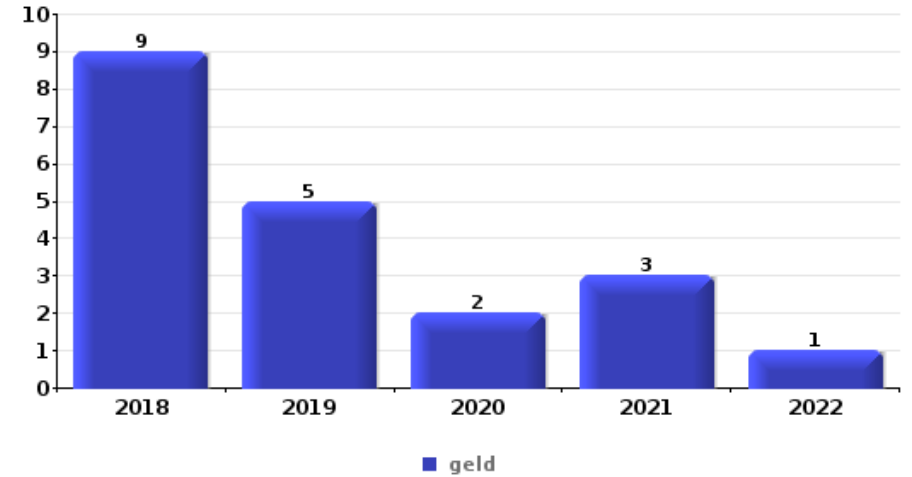
DEEL VI : VOORWERPEN EN VERVOERMIDDELEN



POLITIEZONE RUPEL

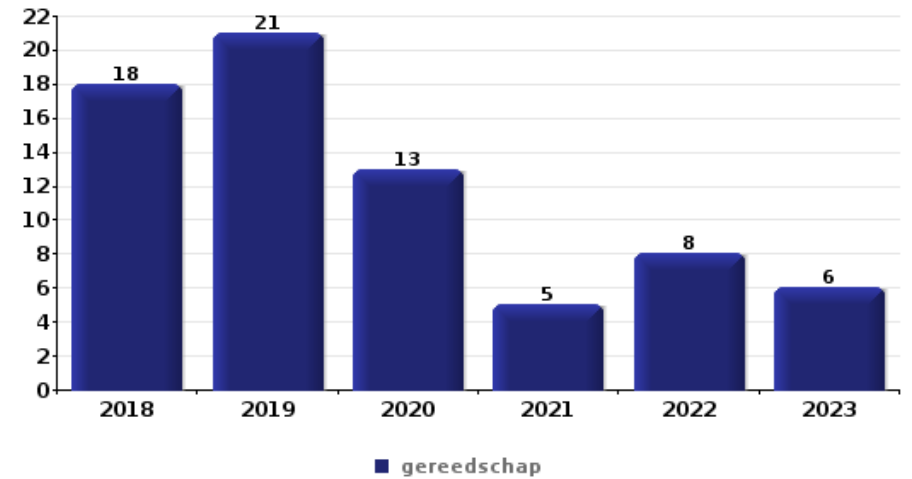
Diefstal gewapenderhand

Top 5 gestolen voorwerpen (obv aantal feiten)		2018	2019	2020	2021	2022	2023
1	geld	9	5	2	3	1	
2	GSM en toebehoren	1	3	1	2	3	2
3	kleding	1	2		1	1	1
4	identiteitskaart / paspoort	2	1	1			
4	juweel / uurwerk	3				1	
4	tabak		2		2		



Diefstal uit of aan voertuig

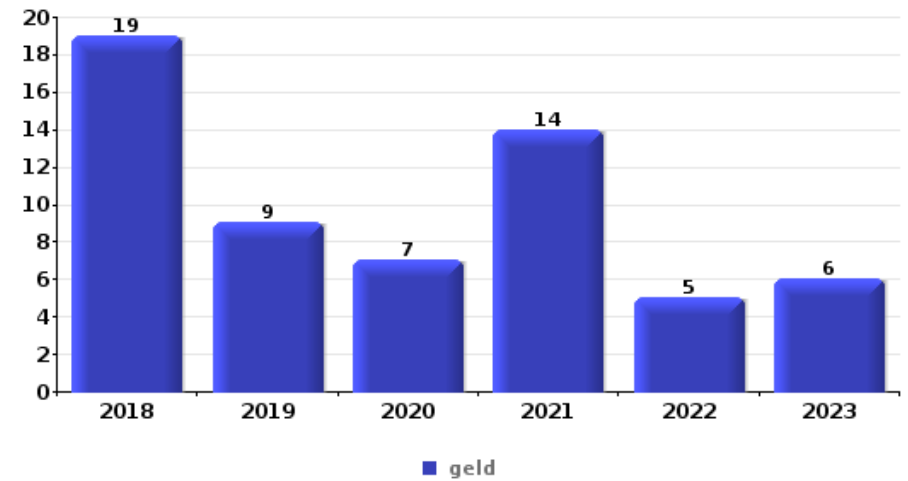
Top 5 gestolen voorwerpen (obv aantal feiten)		2018	2019	2020	2021	2022	2023
1	gereedschap	18	21	13	5	8	6
2	kleding	6	10	9	6	15	10
3	geld	6	12	13	9	5	8
4	onderdeel van vervoermiddel	10	18	7	3	5	3
5	computer en toebehoren	11	10	6	4	5	9





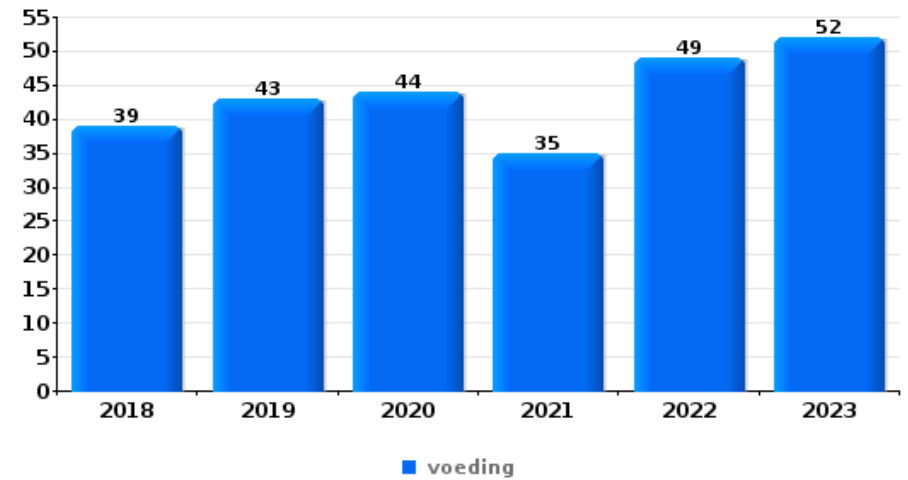
Inbraak in bedrijf of handelszaak

Top 5 gestolen voorwerpen (obv aantal feiten)		2018	2019	2020	2021	2022	2023
1	geld	19	9	7	14	5	6
2	voeding	5	5	1	7	3	1
3	brandkast / geldkoffer / kassa	7	4	3	3	2	2
4	gereedschap	3	3	1	5		2
5	computer en toebehoren	3	1	1	2	2	2
5	sleutel		3	1	4	2	1



Winkeldiefstal

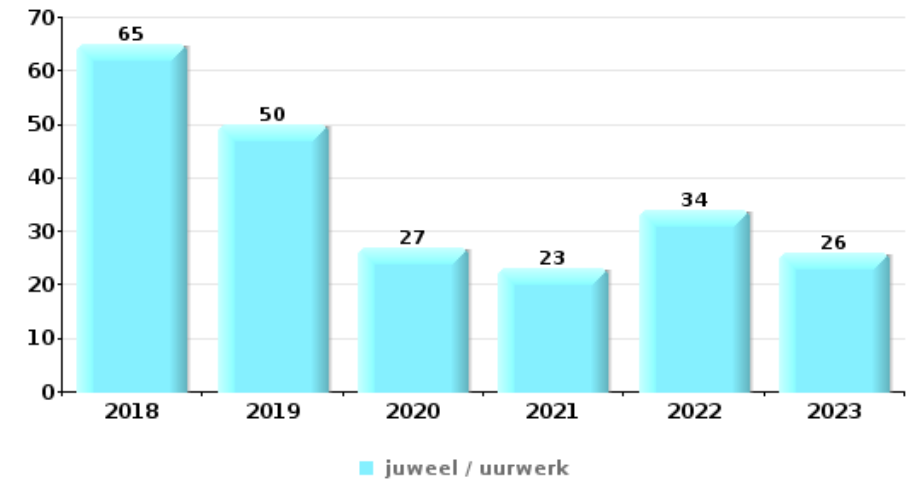
Top 5 gestolen voorwerpen (obv aantal feiten)		2018	2019	2020	2021	2022	2023
1	voeding	39	43	44	35	49	52
2	parfum / schoonheidsproduct	15	5	14	6	17	25
3	kleding	13	19	5	10	7	25
4	tabak	11	9	3	5	15	32
5	multimedia	2	3	1	2	8	22





Woninginbraak

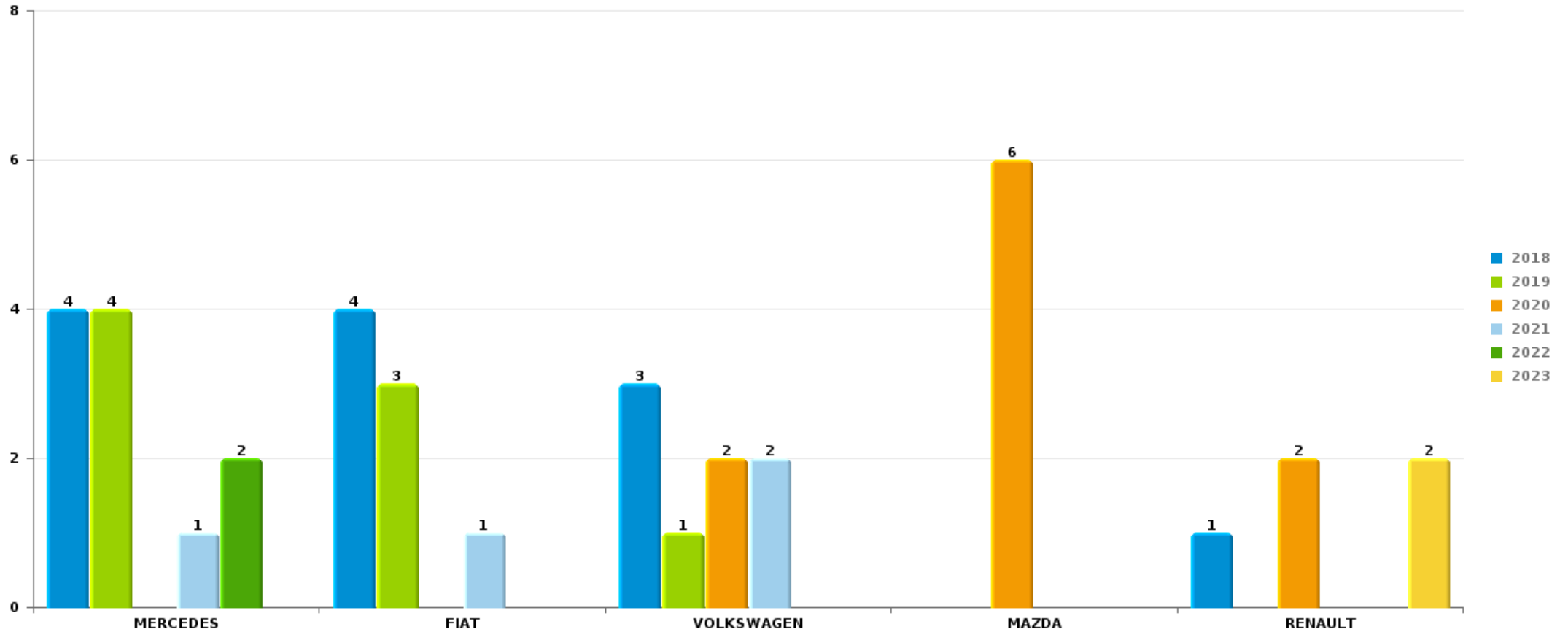
Top 5 gestolen voorwerpen (obv aantal feiten)		2018	2019	2020	2021	2022	2023
1	juweel / uurwerk	65	50	27	23	34	26
2	geld	55	37	22	20	23	18
3	computer en toebehoren	19	15	6	11	10	9
4	multimedia	14	14	3	11	7	6
5	kleding	17	8	8	4	7	6



Opmerking: wat betreft de voorwerpen worden er geen totalen gepresenteerd gezien bij eenzelfde feit meerdere voorwerpen kunnen gestolen zijn.

POLITIEZONE RUPELAutodiefstal

Aantal gestolen auto's per merk (Top 5)



POLITIËLE CRIMINALITEITSSTATISTIEKEN

PLEEGPLAATS: POLITIEZONE

POLITIEZONE RUPEL

DEEL VII : VERDACHTEN



Deel 1: Niveau FEITEN (telling van het aantal feiten waarbij een bepaald type verdachte betrokken is)

1.1. Aantal inbreuken volgens het geslacht van de gekende verdachten (per hoofdcategorie)

Doordat bij eenzelfde feit zowel een mannelijke als een vrouwelijke gekende verdachte betrokken kan zijn, is het mogelijk dat de som van de kolommen "Mannen" en "Vrouwen" hoger is dan de waarde in de kolom "Totaal..." (zie ook de methodologische nota)

POLITIEZONE RUPEL

2023

Hoofdcategorie / Geslacht	Totaal aantal feiten minstens 1 gekende	Mannen	%	Vrouwen	%
Drugs	444	399	89,9%	48	10,8%
Misdr. tegen de lichamelijke integriteit	144	126	87,5%	42	29,2%
Diefstal en afpersing	127	102	80,3%	32	25,2%
Bedrog	68	56	82,4%	20	29,4%
Beschadigen van eigendom	55	44	80,0%	12	21,8%
Dronkenschap en alcohol	53	43	81,1%	10	18,9%
Vreemdelingenwetgeving	47	43	91,5%	5	10,6%
Bevolkingsregister	33	25	75,8%	16	48,5%
Misdr. tegen andere morele waarden en gevoelens	38	31	81,6%	7	18,4%
Misdr. tegen de openbare veiligheid	35	32	91,4%	5	14,3%
Jeugdbescherming	29	20	69,0%	14	48,3%
Misdr. tegen gezag van de overheid	29	21	72,4%	8	27,6%
Milieu	24	13	54,2%	13	54,2%
Wapens en springstoffen	23	22	95,7%	2	8,7%
Andere bijzondere wetten	16	14	87,5%	3	18,8%
Misdr. tegen de openbare trouw	14	11	78,6%	4	28,6%

GEREGISTREERDE CRIMINALITEIT: VERDACHTEN



Hoofdcategorie / Geslacht	Totaal aantal feiten minstens 1 gekende	Mannen	%	Vrouwen	%
Zedenmisdriven	8	8	100,0%		
Economische wetgeving	5	4	80,0%	2	40,0%
Informaticacriminaliteit	6	4	66,7%	2	33,3%
Bescherming personen	5	5	100,0%		
Sociaal strafwetboek	4	3	75,0%	2	50,0%
Bescherming van de openbare inkomsten	2	2	100,0%	2	100,0%
Arbeid	3			3	100,0%
Misdr. tegen de familie	1			1	100,0%
Volksgezondheid	1			1	100,0%
Totaal	1.214	1.028	84,7%	254	20,9%



1.2. Aantal inbreuken volgens het geslacht van de gekende verdachten (per criminele figuur)

Doordat bij eenzelfde criminele figuur zowel een mannelijke als een vrouwelijke gekende verdachte betrokken kan zijn, is het mogelijk dat de som van de kolommen "Mannen" en "Vrouwen" hoger is dan de waarde in de kolom "Totaal..." (zie ook de methodologische nota)

POLITIEZONE RUPEL

2023

CF Diefstal vervoermiddel

Criminele figuur / Geslacht	Totaal aantal feiten minstens 1 gekende verdachte	Mannen	%
Autodiefstal	1	1	100,0%
Fietsdiefstal	9	9	100,0%
Totaal	NVT	NVT	NVT

CF Inbraak

Criminele figuur / Geslacht	Totaal aantal feiten minstens 1 gekende verdachte	Mannen	%
Woninginbraak	4	4	100,0%
Inbraak in bedrijf of handelszaak	3	3	100,0%
Inbraak in openbare of overheidsinstelling	1	1	100,0%
Inbraak in gebouw (totaal)	8	8	100,0%
Totaal	NVT	NVT	NVT

GEREGISTREERDE CRIMINALITEIT: VERDACHTEN



CF Diefstal andere

Criminele figuur / Geslacht	Totaal aantal feiten minstens 1 gekende verdachte	Mannen	%	Vrouwen	%
Diefstal gewapenderhand	5	5	100,0%		
Diefstal met geweld zonder wapen	7	7	100,0%	1	14,3%
Diefstal uit of aan voertuig	1	1	100,0%		
Grijpdiefstal	1	1	100,0%		
Zakkenrollerij	2	2	100,0%		
Winkeldiefstal	87	65	74,7%	28	32,2%
Diefstal met list	1			1	100,0%
Totaal	NVT	NVT	NVT	NVT	NVT

ICT-criminaliteit

Criminele figuur / Geslacht	Totaal aantal feiten minstens 1 gekende verdachte	Mannen	%
Betaalkaartfraude	1	1	100,0%
Totaal	NVT	NVT	NVT

CF Andere

Criminele figuur / Geslacht	Totaal aantal feiten minstens 1 gekende verdachte	Mannen	%	Vrouwen	%
Geweld tegen beroepen van algemeen belang	6	3	50,0%	3	50,0%
Beschadiging van auto	14	8	57,1%	7	50,0%
Steekpartij	1	1	100,0%		
Totaal	NVT	NVT	NVT	NVT	NVT

GEREGISTREERDE CRIMINALITEIT: VERDACHTEN



FE Intrafamiliaal geweld (IFG)

Criminele figuur / Geslacht	Totaal aantal feiten minstens 1 gekende verdachte	Mannen	%	Vrouwen	%
IFG: fysiek, binnen het koppel	49	46	93,9%	21	42,9%
IFG: fysiek, tegen afstammelingen	17	12	70,6%	10	58,8%
IFG: fysiek, tegen andere leden	20	15	75,0%	6	30,0%
IFG: seksueel, binnen het koppel	1	1	100,0%		
IFG: seksueel, tegen andere leden	1	1	100,0%		
IFG: psychisch, binnen het koppel	16	13	81,3%	3	18,8%
IFG: psychisch, tegen afstammelingen	2	2	100,0%		
IFG: psychisch, tegen andere leden	3	2	66,7%	1	33,3%
IFG: economisch, binnen het koppel	11	9	81,8%	2	18,2%
IFG: economisch, tegen afstammelingen	1	1	100,0%		
IFG: economisch, tegen andere leden	2	2	100,0%		
Totaal	NVT	NVT	NVT	NVT	NVT

FE Drugs

Criminele figuur / Geslacht	Totaal aantal feiten minstens 1 gekende verdachte	Mannen	%	Vrouwen	%
Verkoop van cocaïne	7	7	100,0%	2	28,6%
Verkoop van synthetische drugs	4	4	100,0%	1	25,0%
Verkoop van cannabis in grote hoeveelheid	1	1	100,0%	1	100,0%
Totaal	NVT	NVT	NVT	NVT	NVT

FE Wapenzwandel

Criminele figuur / Geslacht	Totaal aantal feiten minstens 1 gekende verdachte	Mannen	%
Handel en productie van vuurwapen	1	1	100,0%
Totaal	NVT	NVT	NVT

GEREGISTREERDE CRIMINALITEIT: VERDACHTEN



FE Geweld in de publieke ruimte

Criminele figuur / Geslacht	Totaal aantal feiten minstens 1 gekende verdachte	Mannen	%	Vrouwen	%
Fysiek geweld (openbaar vervoer)	1	1	100,0%		
Fysiek geweld (openbare weg)	51	44	86,3%	11	21,6%
Fysiek geweld (andere openbare plaats)	3	3	100,0%	1	33,3%
Fysiek geweld (publiek toegankelijke plaats)	12	11	91,7%	1	8,3%
Seksueel geweld (andere openbare plaats)	1	1	100,0%		
Seksueel geweld (publiek toegankelijke plaats)	1	1	100,0%		
Psychisch geweld (openbare weg)	26	21	80,8%	6	23,1%
Psychisch geweld (andere openbare plaats)	3	2	66,7%	1	33,3%
Psychisch geweld (publiek toegankelijke plaats)	4	3	75,0%	1	25,0%
Diefstal gewapenderhand (openbare weg)	1	1	100,0%		
Diefstal gewapenderhand (publiek toegank. plaats)	3	3	100,0%		
Diefstal geweld zonder wapen (pub. toegank. pl.)	5	5	100,0%	1	20,0%
Totaal	NVT	NVT	NVT	NVT	NVT

FE Andere

Criminele figuur / Geslacht	Totaal aantal feiten minstens 1 gekende verdachte	Mannen	%	Vrouwen	%
Cyberbelaging	5	5	100,0%		
Identiteitsfraude	8	6	75,0%	4	50,0%
Totaal	NVT	NVT	NVT	NVT	NVT



1.3. Aantal inbreuken volgens de leeftijd van de gekende verdachten (per hoofdcategorie)

Doordat bij eenzelfde feit zowel een minderjarige als een meerderjarige gekende verdachte betrokken kan zijn, is het mogelijk dat de som van de kolommen "Minderjarig" en "Meerderjarig" hoger is dan de waarde in de kolom "Totaal..." (zie ook de methodologische nota)

POLITIEZONE RUPEL

2023

Hoofdcategorie / Leeftijd	Totaal aantal feiten minstens 1 gekende verdachte	Minderjarig	%	Meerderjarig	%
Drugs	444	7	1,6%	438	98,6%
Misdr. tegen de lichamelijke integriteit	144	17	11,8%	135	93,8%
Diefstal en afpersing	127	26	20,5%	103	81,1%
Bedrog	68	1	1,5%	67	98,5%
Beschadigen van eigendom	55	9	16,4%	50	90,9%
Dronkenschap en alcohol	53	1	1,9%	52	98,1%
Vreemdelingenwetgeving	47	5	10,6%	42	89,4%
Misdr. tegen andere morele waarden en gevoelens	38			38	100,0%
Misdr. tegen de openbare veiligheid	35	8	22,9%	29	82,9%
Bevolkingsregister	33			33	100,0%
Jeugdbescherming	29	23	79,3%	9	31,0%
Misdr. tegen gezag van de overheid	29	3	10,3%	26	89,7%
Milieu	24			24	100,0%
Wapens en springstoffen	23	7	30,4%	16	69,6%
Andere bijzondere wetten	16			16	100,0%
Misdr. tegen de openbare trouw	14	2	14,3%	12	85,7%
Zedenmisdrijven	8	1	12,5%	8	100,0%
Informaticacriminaliteit	6			6	100,0%
Bescherming personen	5	1	20,0%	4	80,0%
Economische wetgeving	5			5	100,0%
Sociaal strafwetboek	4	2	50,0%	2	50,0%
Arbeid	3			3	100,0%
Bescherming van de openbare inkomsten	2			2	100,0%
Misdr. tegen de familie	1			1	100,0%
Volksgesondheid	1			1	100,0%
Totaal	1.214	113	9,3%	1.122	92,4%





1.4. Aantal inbreuken volgens de leeftijd van de gekende verdachten (per criminele figuur)

Doordat bij eenzelfde criminele figuur zowel een minderjarige als een meerderjarige gekende verdachte betrokken kan zijn, is het mogelijk dat de som van de kolommen "Minderjarig" en "Meerderjarig" hoger is dan de waarde in de kolom "Totaal..." (zie ook de methodologische nota)

POLITIEZONE RUPEL

2023

CF Diefstal vervoermiddel

Criminele figuur / Leeftijd	Totaal aantal feiten minstens 1 gekende verdachte	Minderjarig	%	Meerderjarig	%
Autodiefstal	1			1	100,0%
Fietsdiefstal	9	5	55,6%	5	55,6%
Totaal	NVT	NVT	NVT	NVT	NVT

CF Inbraak

Criminele figuur / Leeftijd	Totaal aantal feiten minstens 1 gekende verdachte	Minderjarig	%	Meerderjarig	%
Woninginbraak	4	1	25,0%	3	75,0%
Inbraak in bedrijf of handelszaak	3	2	66,7%	1	33,3%
Inbraak in openbare of overheidsinstelling	1			1	100,0%
Inbraak in gebouw (totaal)	8	3	37,5%	5	62,5%
Totaal	NVT	NVT	NVT	NVT	NVT

GEREGISTREERDE CRIMINALITEIT: VERDACHTEN



CF Diefstal andere

Criminele figuur / Leeftijd	Totaal aantal feiten minstens 1 gekende verdachte	Minderjarig	%	Meerderjarig	%
Diefstal gewapenderhand	5	3	60,0%	2	40,0%
Diefstal met geweld zonder wapen	7	1	14,3%	6	85,7%
Diefstal uit of aan voertuig	1			1	100,0%
Grijpdiefstal	1	1	100,0%		
Zakkenrollerij	2			2	100,0%
Winkeldiefstal	87	15	17,2%	73	83,9%
Diefstal met list	1			1	100,0%
Totaal	NVT	NVT	NVT	NVT	NVT

ICT-criminaliteit

Criminele figuur / Leeftijd	Totaal aantal feiten minstens 1 gekende verdachte	Minderjarig	%
Betaalkaartfraude	1	1	100,0%
Totaal	NVT	NVT	NVT

CF Andere

Criminele figuur / Leeftijd	Totaal aantal feiten minstens 1 gekende verdachte	Minderjarig	%	Meerderjarig	%
Geweld tegen beroepen van algemeen belang	6			6	100,0%
Beschadiging van auto	14	3	21,4%	12	85,7%
Steekpartij	1			1	100,0%
Totaal	NVT	NVT	NVT	NVT	NVT

GEREGISTREERDE CRIMINALITEIT: VERDACHTEN



FE Intrafamiliaal geweld (IFG)

Criminele figuur / Leeftijd	Totaal aantal feiten minstens 1 gekende verdachte	Minderjarig	%	Meerderjarig	%
IFG: fysiek, binnen het koppel	49			49	100,0%
IFG: fysiek, tegen afstammelingen	17	4	23,5%	17	100,0%
IFG: fysiek, tegen andere leden	20	6	30,0%	18	90,0%
IFG: seksueel, binnen het koppel	1			1	100,0%
IFG: seksueel, tegen andere leden	1			1	100,0%
IFG: psychisch, binnen het koppel	16			16	100,0%
IFG: psychisch, tegen afstammelingen	2	1	50,0%	2	100,0%
IFG: psychisch, tegen andere leden	3	1	33,3%	3	100,0%
IFG: economisch, binnen het koppel	11			11	100,0%
IFG: economisch, tegen afstammelingen	1			1	100,0%
IFG: economisch, tegen andere leden	2			2	100,0%
Totaal	NVT	NVT	NVT	NVT	NVT

FE Drugs

Criminele figuur / Leeftijd	Totaal aantal feiten minstens 1 gekende verdachte	Minderjarig	%	Meerderjarig	%
Verkoop van cocaïne	7	2	28,6%	6	85,7%
Verkoop van synthetische drugs	4			4	100,0%
Verkoop van cannabis in grote hoeveelheid	1	1	100,0%	1	100,0%
Totaal	NVT	NVT	NVT	NVT	NVT

FE Wapenzwandel

Criminele figuur / Leeftijd	Totaal aantal feiten minstens 1 gekende verdachte	Meerderjarig	%
Handel en productie van vuurwapen	1	1	100,0%
Totaal	NVT	NVT	NVT

GEREGISTREERDE CRIMINALITEIT: VERDACHTEN



FE Geweld in de publieke ruimte

Criminele figuur / Leeftijd	Totaal aantal feiten minstens 1 gekende verdachte	Minderjarig	%	Meerderjarig	%
Fysiek geweld (openbaar vervoer)	1			1	100,0%
Fysiek geweld (openbare weg)	51	9	17,6%	45	88,2%
Fysiek geweld (andere openbare plaats)	3			3	100,0%
Fysiek geweld (publiek toegankelijke plaats)	12			12	100,0%
Seksueel geweld (andere openbare plaats)	1			1	100,0%
Seksueel geweld (publiek toegankelijke plaats)	1			1	100,0%
Psychisch geweld (openbare weg)	26	6	23,1%	20	76,9%
Psychisch geweld (andere openbare plaats)	3			3	100,0%
Psychisch geweld (publiek toegankelijke plaats)	4			4	100,0%
Diefstal gewapenderhand (openbare weg)	1	1	100,0%		
Diefstal gewapenderhand (publiek toegank. plaats)	3	2	66,7%	1	33,3%
Diefstal geweld zonder wapen (pub. toegank. pl.)	5			5	100,0%
Totaal	NVT	NVT	NVT	NVT	NVT

FE Andere

Criminele figuur / Leeftijd	Totaal aantal feiten minstens 1 gekende verdachte	Minderjarig	%	Meerderjarig	%
Cyberbelaging	5			5	100,0%
Identiteitsfraude	8	1	12,5%	7	87,5%
Totaal	NVT	NVT	NVT	NVT	NVT



Deel 2: Niveau FEITVERDACHTEN (telling van het aantal combinaties verdachte-feit)

2.1. Aantal feitverdachten volgens het geslacht van de gekende verdachten (Top 5 van hoofdcategorieën)

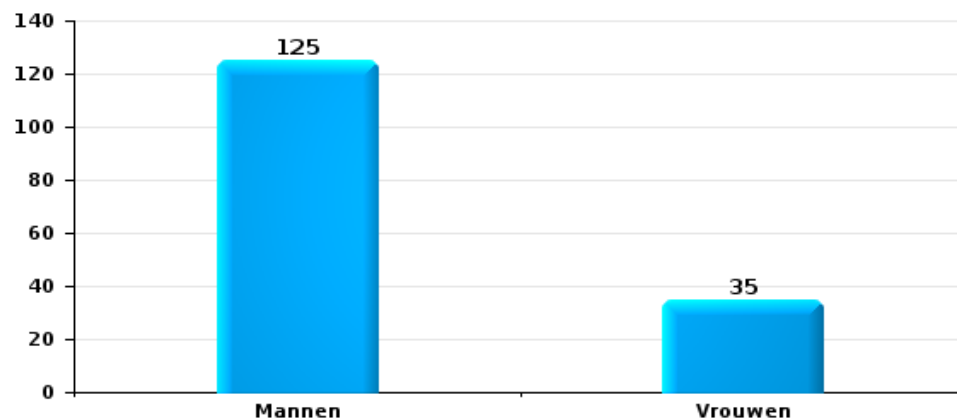
Indien eenzelfde verdachte meerdere feiten heeft gepleegd in de beschouwde periode, dan wordt hij ook meerdere keren geteld (zie ook de methodologische nota)

POLITIEZONE RUPEL

2023

Diefstal en afpersing

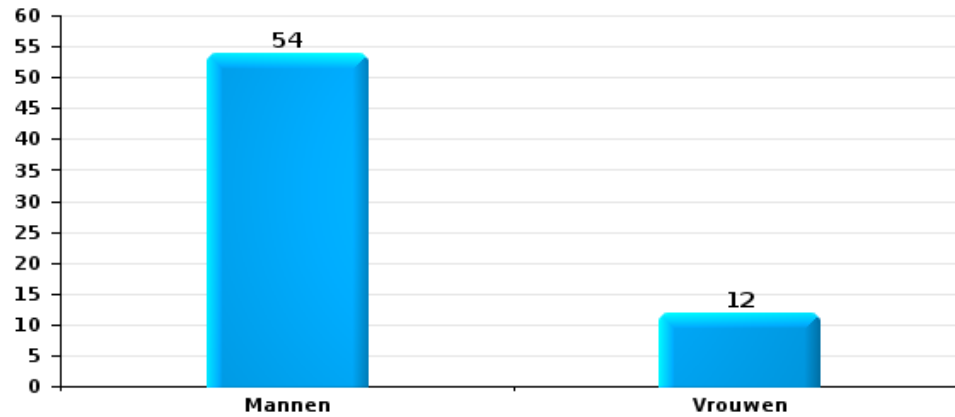
Aantal feitverdachten volgens geslacht





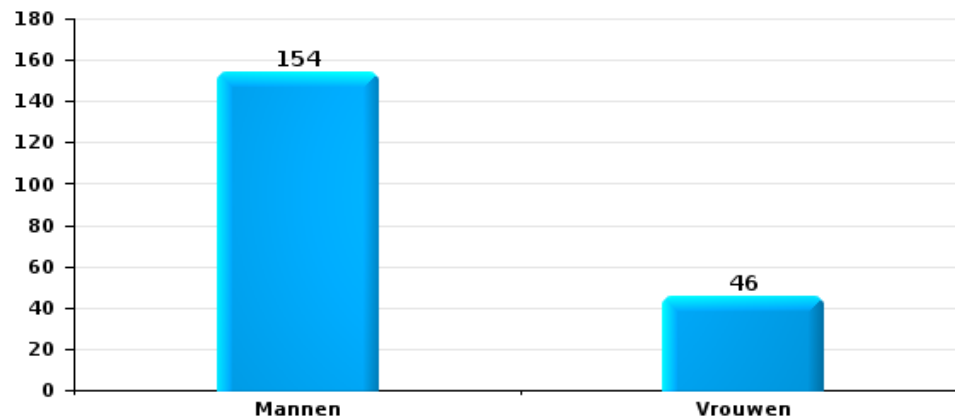
Beschadigen van eigendom

Aantal feitverdachten volgens geslacht



Misdr. tegen de lichamelijke integriteit

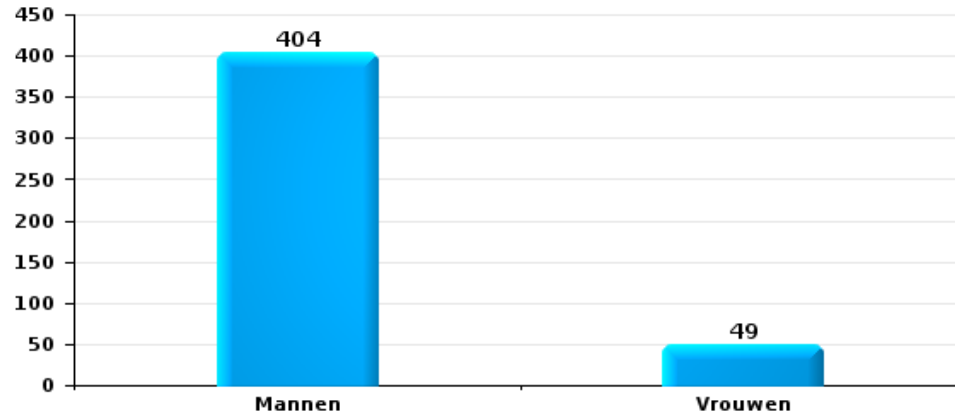
Aantal feitverdachten volgens geslacht





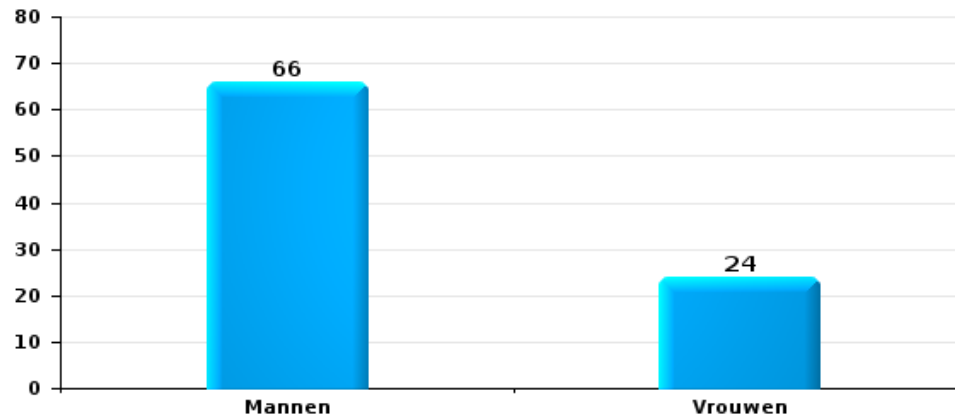
Drugs

Aantal feitverdachten volgens geslacht



Bedrog

Aantal feitverdachten volgens geslacht





2.2. Aantal feitverdachten volgens het geslacht van de gekende verdachten (Top 5 van criminele figuren)

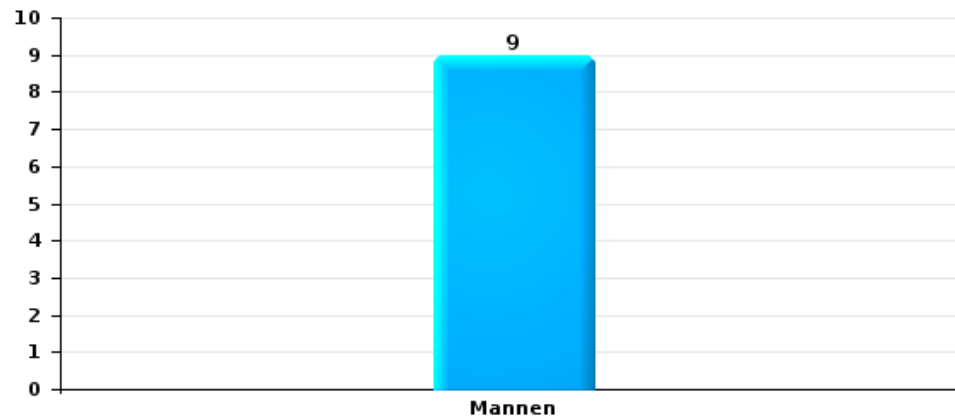
Indien eenzelfde verdachte meerdere feiten heeft gepleegd in de beschouwde periode, dan wordt hij ook meerdere keren geteld (zie ook de methodologische nota)

POLITIEZONE RUPEL

2023

Inbraak in gebouw (totaal)

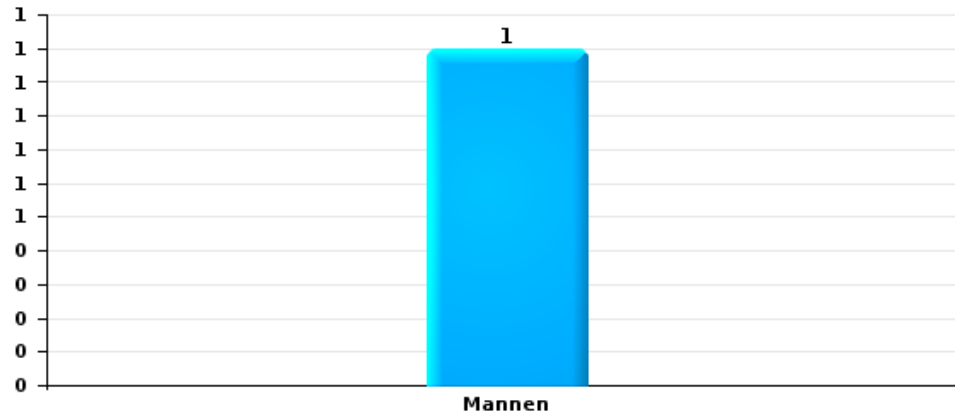
Aantal feitverdachten volgens geslacht





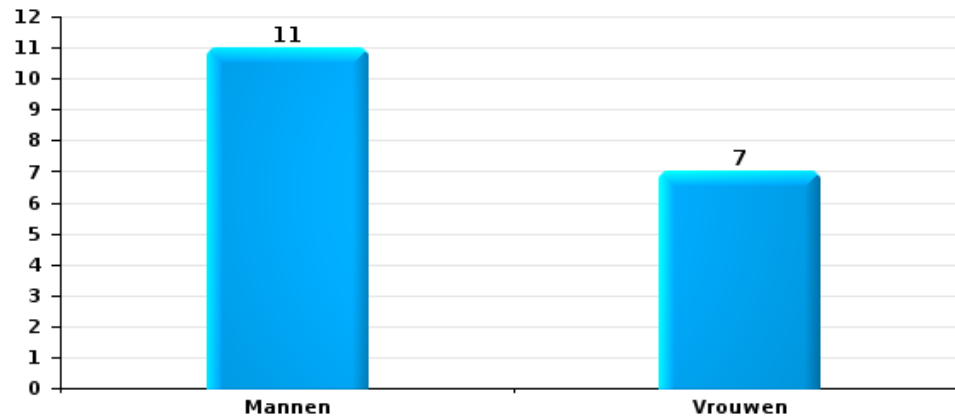
Diefstal uit of aan voertuig

Aantal feitverdachten volgens geslacht



Beschadiging van auto

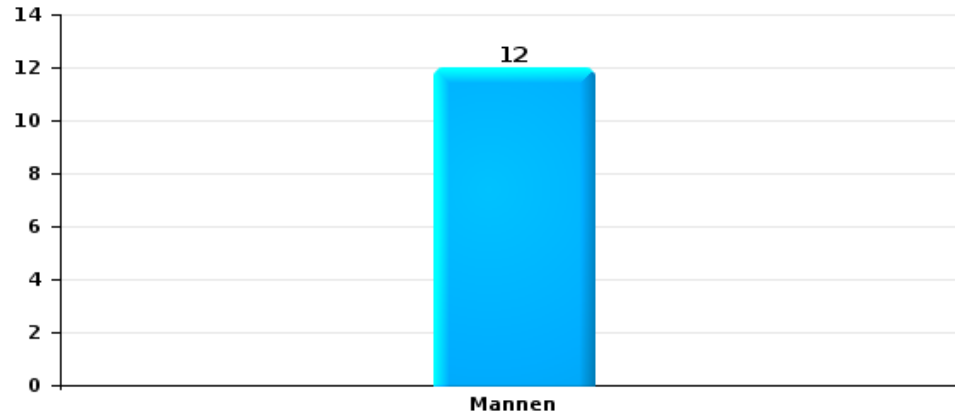
Aantal feitverdachten volgens geslacht





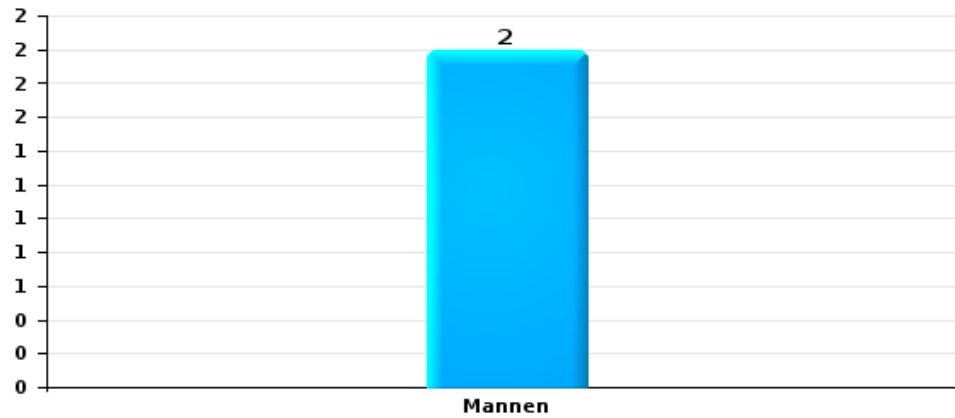
Fietsdiefstal

Aantal feitverdachten volgens geslacht



Zakkenrollerij

Aantal feitverdachten volgens geslacht





2.3. Aantal feitverdachten volgens de leeftijd van de gekende verdachten (Top 5 van hoofdcategorieën)

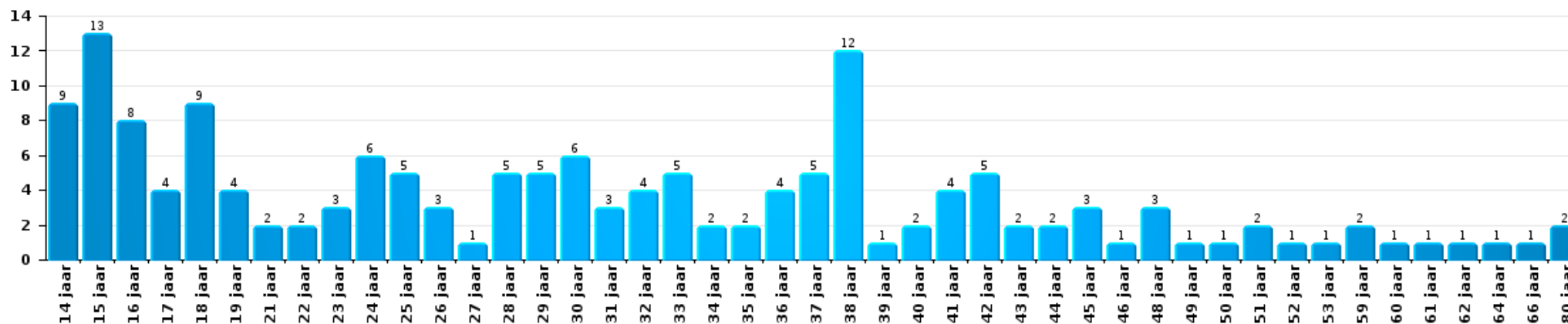
1) Indien eenzelfde verdachte meerdere feiten heeft gepleegd in de beschouwde periode, dan wordt hij ook meerdere keren geteld, al dan niet in dezelfde leeftijdscategorie; 2) Verdachten jonger dan 14 jaar en ouder dan 90 jaar zijn niet weergegeven in de tabel (zie ook de methodologische nota)

POLITIEZONE RUPEL

2023

Diefstal en afpersing

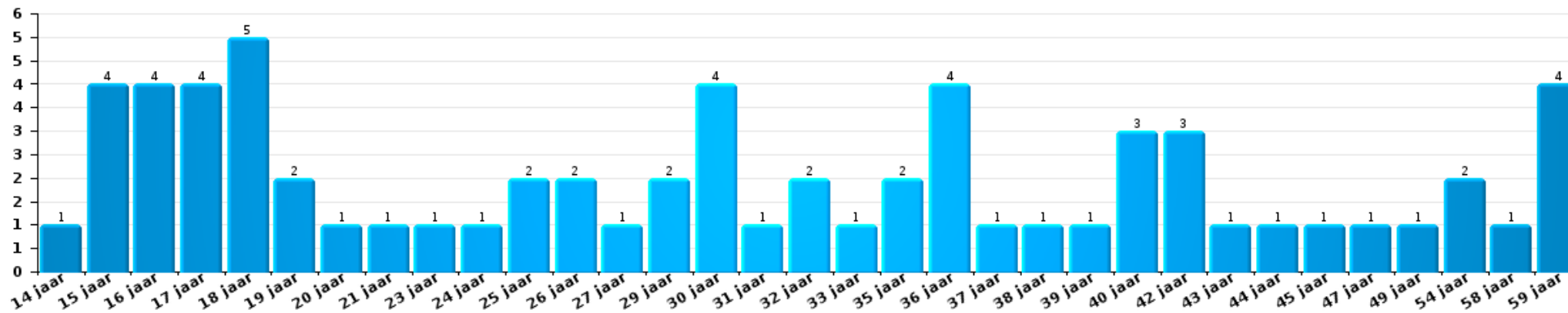
Aantal feitverdachten volgens leeftijd (chronologisch)





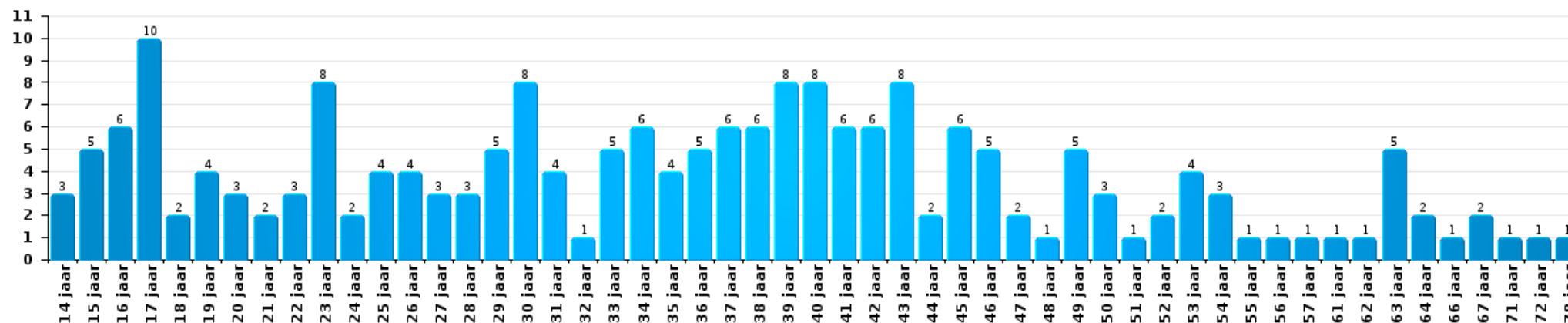
Beschadigen van eigendom

Aantal feitverdachten volgens leeftijd (chronologisch)



Misd. tegen de lichamelijke integriteit

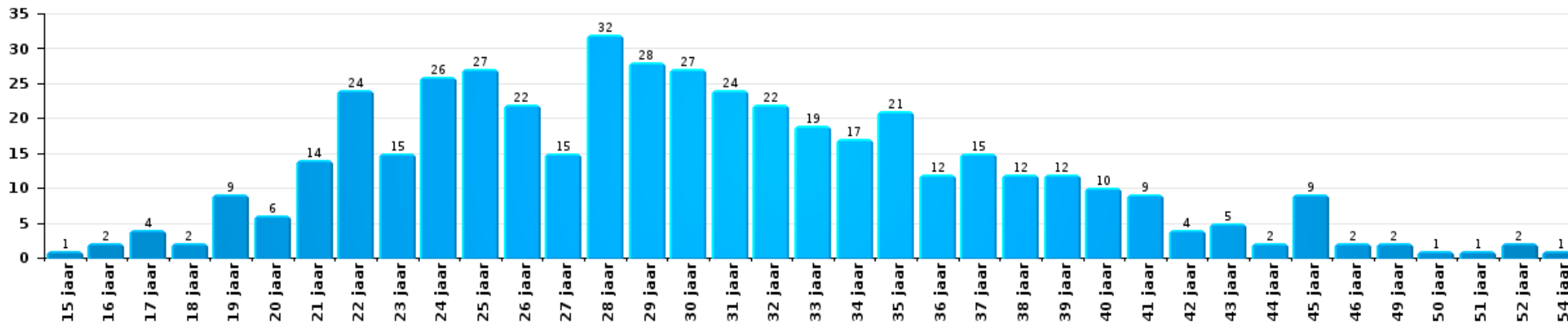
Aantal feitverdachten volgens leeftijd (chronologisch)





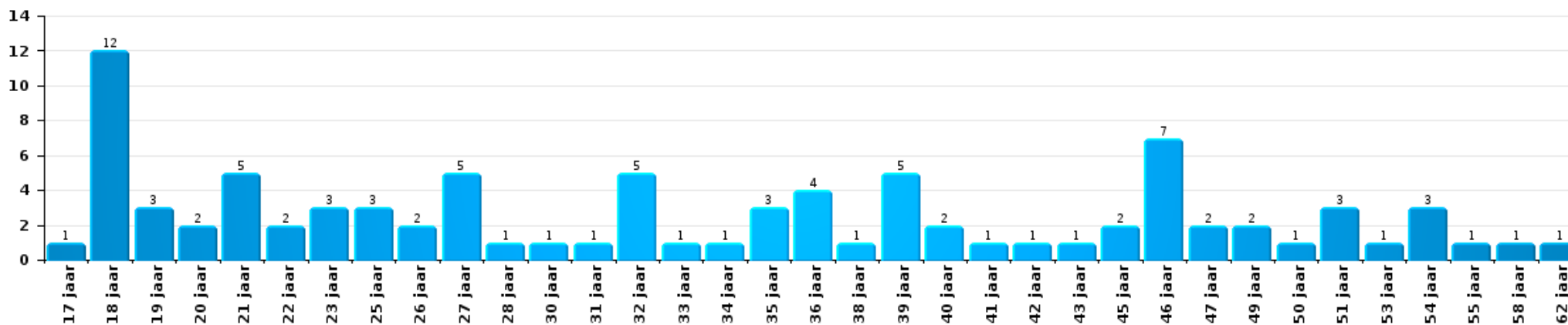
Drugs

Aantal feitverdachten volgens leeftijd (chronologisch)



Bedrog

Aantal feitverdachten volgens leeftijd (chronologisch)





2.4. Aantal feitverdachten volgens de leeftijd van de gekende verdachten (Top 5 van criminele figuren)

1) Indien eenzelfde verdachte meerdere feiten heeft gepleegd in de beschouwde periode, dan wordt hij ook meerdere keren geteld, al dan niet in dezelfde leeftijdscategorie - 2) Verdachten jonger dan 14 jaar en ouder dan 90 jaar zijn niet weergegeven in de tabel (zie ook de methodologische nota)

POLITIEZONE RUPEL

2023

Inbraak in gebouw (totaal)

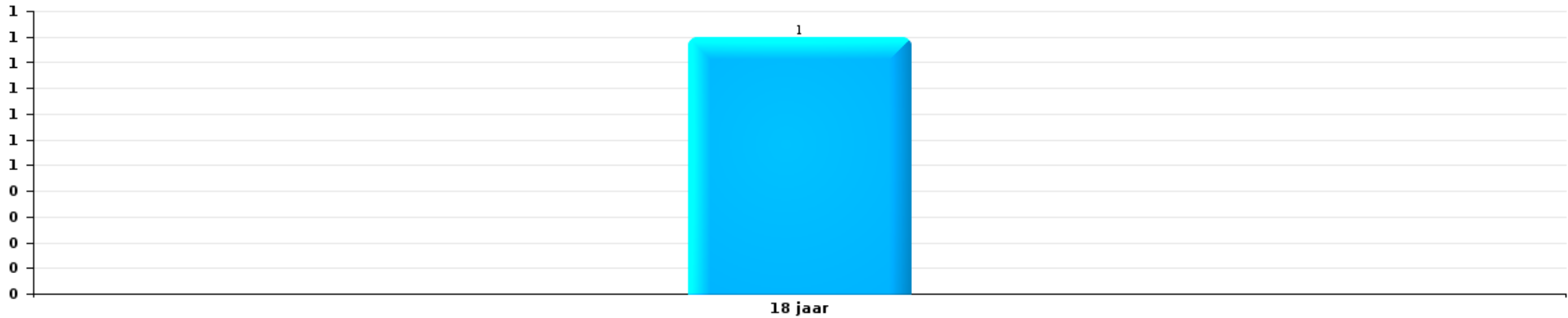
Aantal feitverdachten volgens leeftijd (chronologisch)





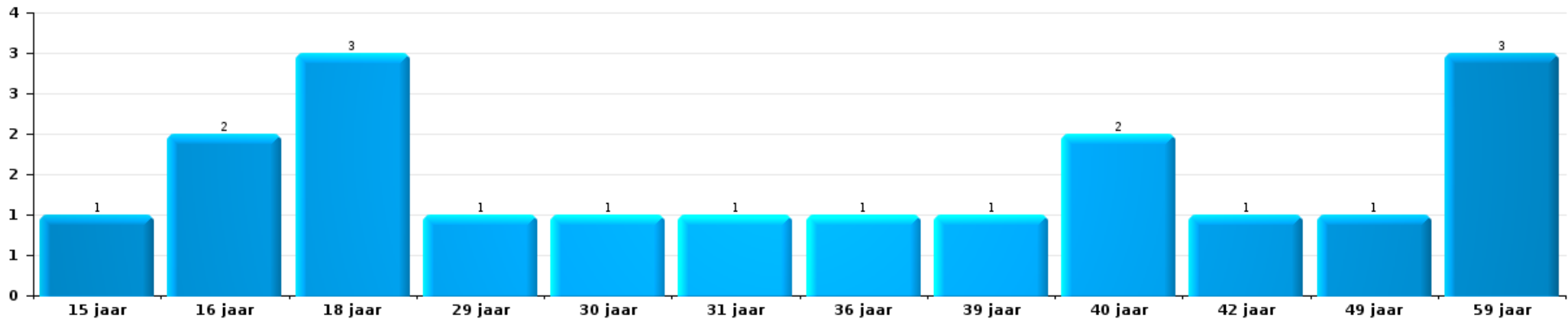
Diefstal uit of aan voertuig

Aantal feitverdachten volgens leeftijd (chronologisch)



Beschadiging van auto

Aantal feitverdachten volgens leeftijd (chronologisch)





Fietsdiefstal

Aantal feitverdachten volgens leeftijd (chronologisch)



Zakkenrollerij

Aantal feitverdachten volgens leeftijd (chronologisch)



POLITIËLE CRIMINALITEITSSTATISTIEKEN

PLEEGPLAATS: POLITIEZONE

POLITIEZONE RUPEL

***Bijlage I: Detailrapport per misdrijfcategorie
Strafwetboek***



POLITIEZONE RUPEL

Inbreuk Strafwetboek

Misd. tegen de lichamelijke integriteit

			2000	2013	2014	2015	2016	2017	2018	2019	2020	2021	2022	2023
Moord	Andere	Vol.										1		
		Pog.	1		2			1	1	2				
	Subtotaal	1		2			1	1	2	1				3
Doodslag	Oudermoord (doodslag)	Pog.				1								
	Vergiftiging (doodslag)	Pog.						1						
	Roofmoord	Pog.								1				
	tg. opzettelijke brandstichting / ontploffing	Pog.											1	
	Niet nader bepaald	Vol.			1			1						
	Andere	Pog.	1	6	2	4	7	2	3	3	2	4	5	6
Subtotaal	1	6	3	5	7	4	3	4	2	4	6	6		
Marteling en mishandeling	Foltering	Vol.		1										
	Onmenselijke behandeling	Vol.		2	1			2	3	1	1		1	
	Onterende behandeling	Vol.						1		1	1			
	Subtotaal		3	1			3	3	2	2		1		
Opz. slagen en/of verwondingen binnen familie	Tussen partners of ex-partners	Vol.	29	132	113	132	148	121	151	192	133	134	106	119
		Pog.				1								
	Bij algemene familiale moeilijkheden	Vol.	29											
	Door de ouders op een minderjarige	Vol.	1	20	14	31	18	11	18	25	17	15	12	19
	Door de ouders op kwetsbaar persoon	Vol.				1	1				3	1		
	Tegen de ouders	Vol.	1	9	8	14	4	13	9	20	14	21	15	18
	Tegen andere bloedverwanten in opgaande of zijlijn	Vol.	1	5	10	6	9	8	10	3	7	10	10	12
Subtotaal	61	166	145	184	181	153	188	240	174	181	143	168		


Misd. tegen de lichamelijke integriteit

			2000	2013	2014	2015	2016	2017	2018	2019	2020	2021	2022	2023	
Opz. slagen en/of verwondingen buiten familie	Vechtpartij (=wederzijdse slagen)	Vol.	28	45	40	27	61	52	55	68	48	52	57	56	
	Slagen aan politie-ambtenaar	Vol.	3	1	2	4	3	3	1	9	2	6	3	3	
	Op een minderjarige door gezaghebbend persoon	Vol.	2	10	4	8	6	9	2	4	5	3	2	8	
	Op een minderjarige hoedanigheid dader onbekend	Vol.	4	19	14	15	14	17	21	22	11	13	12	13	
	Op kwetsbaar persoon door gezaghebbend persoon	Vol.				3			1	1	1	1	1		
	Op kwetsbaar persoon (hoedanigheid dader onbekend)	Vol.							1	1					
	Op minderjarige dr samenwonende zonder gezagsrel.	Vol.											2	2	
	Op een scheidsrechter van een sportwedstrijd	Vol.			1										
	Slagen aan personeel openbaar vervoer	Vol.			1		1	4	1	1			3	2	4
	Slagen aan personeel andere openbare dienst	Vol.		1	1						1	1		2	1
	Slagen aan medisch beroep	Vol.		1					1		1	1		2	2
	Slagen aan personeel onderwijsinstelling	Vol.		5	3	3	1	2	1	1	1	1		1	
	Niet nader bepaald	Vol.	120	154	143	130	161	182	136	180	109	105	118	106	
	Pog.	3			1	1	1			1					
	Subtotaal		160	236	209	191	248	271	219	289	180	185	202	193	
Vrouwelijke genitale verminking	Vol.			1											
	Subtotaal			1											
Schuldig verzuim	Vol.			5	3	6		3	2	2	1	1	1	2	
	Subtotaal			5	3	6		3	2	2	1	1	1	2	
Andere opzet. misd. tg. lichamelijke integriteit	Onthouding verzorging van kind/kwetsbaar persoon	Vol.		1	1		2		1			1			
	Achterlaten van een kind in behoeftige toestand	Vol.		2	3	1	1	1		1	1			1	
	Toediening van schadelijke stoffen	Vol.		1		3		1	1	2	2	5	2		
	Vergiftiging voedingswaren	Vol.									1	1		1	
	Kwaadwillige belemmering van het verkeer	Vol.	1	2	3	3	1	2	6	2	2	1	3	3	
	Feitelikheden en lichte geweldsdaden	Onb.	1												
		Vol.	16	67	65	41	68	58	45	77	91	24	38	46	
	Subtotaal		18	73	72	48	72	62	53	83	96	33	43	48	
Onopzet. misd. tg. lichamelijke integriteit	Onopzettelijk doden	Vol.				1						1			
	Onopzettelijke slagen en/of verwondingen	Vol.	14	11	9	8	7	4	8	11	2		4	4	
	Onopzettelijke toediening van schadelijke stoffen	Vol.												1	
	Verzuim van onderhoud kind of kwetsbaar persoon	Vol.											1		
	Hondenbeet	Vol.			1	2	1			1	6	4	2	7	
	Niet nader bepaald	Vol.								1					
	Subtotaal		14	11	10	11	8	4	8	13	8	5	7	12	
	Totaal		255	501	445	445	516	500	477	634	465	410	403	432	



Misd. tegen de lichamelijke integriteit

Misd. tegen de persoonlijke vrijheid

		2000	2013	2014	2015	2016	2017	2018	2019	2020	2021	2022	2023
Gijzeling	Vol.											1	
	Subtotaal											1	
Ontvoering van minderjarige of kwetsbaar persoon	Ouderlijke ontvoering	Vol.		2		1	2	1	1	1		2	1
	Andere ontvoering	Vol.			1	5		2			1		
		Pog.		1	4		2	1	4	2	1	1	
	Subtotaal			3	5	6	4	4	5	3	2	3	1
Vrijheidsberoving door particulier	Vol.	2	5	1	2	8	2	2	4	6	7	7	4
	Pog.				1		1						
	Subtotaal	2	5	1	3	8	3	2	4	6	7	7	4
		Totaal	5	4	8	14	7	6	9	9	9	11	5

Zedenmisdrijven

		2000	2013	2014	2015	2016	2017	2018	2019	2020	2021	2022	2023
Verkrachting zonder de dood tot gevolg	Slachtoffer <10j	Vol.	3	1	3	2	6	6	1		4	1	
	Slachtoffer 10j - 14j	Vol.	2	1	4	4	5	3	1	2	3	3	
	Slachtoffer 14j - 16j	Vol.	2		1	2	2	4	4	3	4	1	1
	Slachtoffer 16j - 18j	Vol.	1	3	1	1	2	2	1	3	2	3	1
		Pog.							1				
	Slachtoffer meerderjarig	Vol.	4	10	7	6	3	4	8	8	7	14	4
	Pog.				1				1	2			
		Subtotaal	12	15	16	16	18	19	16	17	22	22	6
Verkrachting met gevolg onbekend	Vol.	2			1			1					1
		Subtotaal	2		1			1				1	
Verkrachting zonder de dood tot gevolg (nwSSW)	Slachtoffer <16j	Vol.										10	9
	Slachtoffer 16j - 18j	Vol.										4	1
	Slachtoffer meerderjarig	Vol.							1			17	15
	Subtotaal								1			31	25



Zedenmisdrijven

			2000	2013	2014	2015	2016	2017	2018	2019	2020	2021	2022	2023
Aanranding eerbaarheid met geweld / bedreiging	Slachtoffer < 16j	Vol.	2	3		1	1	3	2	2	2	3		
		Pog.			1									
	Slachtoffer 16j - 18j	Vol.			1	2		2	1				1	
		Pog.	1		4	6	5	5	4	10	6	7	6	1
	Slachtoffer meerderjarig	Vol.							3					
	Subtotaal		3	7	8	9	6	12	13	8	9	10	1	
Aanranding eerbaarheid zonder geweld / bedreiging	Slachtoffer < 16j	Vol.	7	7	6	10	15	7	10	8	7	9	4	
		Pog.		1	2	3	4	1	2	3	2		2	
	Slachtoffer 16j - 18j	Vol.											2	
		Pog.	1		1	3	3	1	24	11	6	6	2	
Slachtoffer leeftijd onbekend	Vol.													
	Subtotaal		8	9	11	16	20	32	23	17	15	13	6	
Aanranding eerbaarheid niet nader bepaald	Vol.		5		1	1			1					
		Pog.												
	Subtotaal		6		1	1			1					
Aantasting seksuele integrit. zonder dood (nwSSW)	Slachtoffer <16j	Vol.											8	16
		Pog.											4	5
	Slachtoffer 16j - 18j	Vol.											7	8
		Pog.												
Slachtoffer meerderjarig	Vol.													
	Subtotaal												19	29
Kinderpornografie	Bezit	Vol.		5	3	5	3	5	2		7	7	1	1
		Pog.												
	Verspreiding	Vol.		7	3	5	4	11	6	11	11	13	1	
		Pog.						1			1	1		
	Toegang kinderporno via technologie	Vol.												
Niet nader bepaald	Vol.		1			1								
	Subtotaal		13	6	10	8	17	8	8	11	19	21	2	1
Pornografie	Vol.		1	1						2				
	Subtotaal		1	1						2				
Aanzetting tot ontucht	Slachtoffer minderjarig	Vol.		1	1	3	3	5	5	3	5	4	1	
		Pog.					1							
	Leeftijd slachtoffer onbekend	Vol.							2	1				
	Andere reclame voor ontucht	Vol.			1			1						
	Subtotaal		1	2	3	4	6	7	7	4	5	4	1	
Uitbuiting van iemands ontucht	Slachtoffer minderjarig	Vol.		1		1	1	2	2			1	1	
		Pog.												
	Slachtoffer meerderjarig	Vol.										1		
	Subtotaal		1		1	1	2	2			2	1		



Zedenmisdrijven

			2000	2013	2014	2015	2016	2017	2018	2019	2020	2021	2022	2023
Openbare zedenschennis	Handelingen (exhibitionisme, enz.)	Vol.	6	7	10	4	4	13	2	7	7	8	2	
	Geschriften, afbeeldingen, voorwerpen	Vol.	1	4	3	3	7	12	4	4	7	7	7	1
	Schunnigheden in het openbaar	Vol.									1			
	Exhibitionisme (nwSSW)	Vol.												3
		Subtotaal	7	11	13	7	11	25	6	11	15	15	9	4
Inbr. door zedendelinquent op Justitie beslissing		Vol.											1	
		Subtotaal											1	
Voyeurisme	Observatie/opname van naaktheid of intimiteit	Vol.					3	1	2	3	1	6	2	
	Verspreiding opname naaktheid of intimiteit	Vol.					3		4		2	6	4	
		Subtotaal					6	1	6	3	3	12	6	
Voyeurisme rechtstreeks (nwSSW)	Slachtoffer meerderjarig	Vol.											1	1
		Subtotaal											1	1
Voyeurisme via technisch/ander hulpmiddel (nwSSW)	Slachtoffer meerderjarig	Vol.										1		2
		Subtotaal										1		2
Verspreiding van seksueel getinte inhoud (nwSSW)	Slachtoffer <16j	Vol.											2	2
	Slachtoffer 16j - 18j	Vol.												2
	Slachtoffer meerderjarig	Vol.												3
		Subtotaal											2	7
Versprei. seks. inhoud kwaad opzet/winst (nwSSW)	Slachtoffer <16j	Vol.											1	1
	Slachtoffer meerderjarig	Vol.												2
		Subtotaal											1	3
Vruchtafdriving zonder toestemming van de vrouw	Niet nader bepaald	Vol.				1								
		Subtotaal				1								
Grooming (contact via ICT met minderjarige < 16 j)		Vol.				6	1	1	2			2	2	
		Subtotaal				6	1	1	2			2	2	
Grooming offline - zonder ICT (nwSSW)	Slachtoffer <16j	Vol.												1
		Subtotaal												1
Grooming online - met ICT (nwSSW)	Slachtoffer <16j	Vol.												1
		Subtotaal												1
Seks. uitbuiting minderjarigen-prostitutie (nwSSW)	Aanzetten plegen van ontucht/prostit. (nwSSW)	Vol.												1
		Subtotaal												1



Zedenmisdrijven

			2000	2013	2014	2015	2016	2017	2018	2019	2020	2021	2022	2023
Beelden seksueel misbruik minderjarigen (nwSSW)	Productie/verspreid. beelden seks. misbr. (nwSSW)	Vol.											5	4
	Bezitten/verwerven beelden seks. misbruik (nwSSW)	Vol.									1			11
		Subtotaal									1		5	15
Totaal			38	58	58	64	81	115	84	76	89	102	95	90

Misdr. tegen andere morele waarden en gevoelens

			2000	2013	2014	2015	2016	2017	2018	2019	2020	2021	2022	2023
Belaging	Pesterij per telefoon (OLD)	Vol.	2											
		Vol.	6	77	96	84	84	128	138	130	99	74	108	132
	Subtotaal	8	77	96	84	84	128	138	130	99	74	108	132	
Grafschennis		Vol.	2	1	2	1	1	1	1	1			1	
	Subtotaal	2	1	2	1	1	1	1	1	1			1	
Schending van het beroepsgeheim		Vol.		2		2		1	3		2	2		1
	Subtotaal			2		2		1	3		2	2		1
Schending van de eer	Laster en eerroof	Vol.	14	24	16	24	25	26	22	19	15	19	11	20
	Lasterlijke aangifte	Vol.	2	1		2		1	1	2	2	1		2
	Lasterlijke aantijging	Vol.	5	5	3	4	4	3	2	1		3	2	2
	Kwaadwillige ruchtbaarmaking	Vol.	1	1		1	3	1				1	1	1
	Beledigingen (Wanbedrijf)	Vol.	6	9	8	10	8	13	9	10	2	2	5	3
	Subtotaal	28	40	27	41	40	44	34	32	19	26	19	19	28
Persoonlijke levenssfeer	Heimelijke nachtelijke binnendringing	Vol.												1
	Woonstschennis door particulier	Vol.	7	6	17	12	22	16	16	13	14	7	16	21
		Pog.				1		1						
	Schending van het briefgeheim	Vol.	1	4	1			2	1	2	1		1	1
Subtotaal	8	10	18	13	22	18	18	15	15	7	17	23		
Nachtflawaai		Onb.	1											
		Vol.	22	18	12	14	13	7	12	10	11	8	9	
	Subtotaal	23	18	12	14	13	7	12	10	11	8	9		
Schenden van communicatie door particulier		Vol.			1	1		2						2
	Subtotaal			1	1		2							2
Misbruik zwakheden personen		Vol.								2	1			
	Subtotaal									2	1			



Misdr. tegen andere morele waarden en gevoelens

		2000	2013	2014	2015	2016	2017	2018	2019	2020	2021	2022	2023
Privacy zeden: publicatie identiteit slachtoffer	Vol.				1		1			1			1
	Subtotaal				1		1			1			1
Cyberlokking (lokken van minderjarige via ICT)	Vol.				3	6	1	2	1	1			
	Subtotaal				3	6	1	2	1	1			
Bezetting andermans goed (kraken)	Binnendringen/bezetten/verblijven (niet bewoond)	Vol.				1		2					1
	Subtotaal					1		2					1
Totaal		69	148	156	160	167	203	210	191	149	117	155	187

Misdr. tegen het juridisch statuut van het kind

		2000	2013	2014	2015	2016	2017	2018	2019	2020	2021	2022	2023
Niet-afgeven van kinderen	Door de ouders	Vol.	1				1	1	3		1		1
	Door persoon ermee belast	Vol.				1	1	1					
Subtotaal		1	1	2		1	2	2	3		1		1
Totaal		1	1	2		1	2	2	3		1		1

Diefstal en afpersing

		2000	2013	2014	2015	2016	2017	2018	2019	2020	2021	2022	2023	
Diefstal met vzo	Met geweld	Vol.	22	28	19	20	24	26	36	36	6	14	25	11
		Pog.	7	5	4	6	5	6	4	8	2	2	3	4
	Zonder geweld	Vol.	361	437	465	393	353	349	313	295	227	174	195	160
		Pog.	172	256	197	215	179	191	165	149	106	93	90	71
Subtotaal		562	726	685	634	561	572	518	488	341	283	313	246	
Diefstal zonder vzo	Met geweld	Vol.	3	25	20	24	18	20	23	27	7	8	33	23
		Pog.		5	4	4	3	1	1	2	2		4	
	Zonder geweld, Zakkenrollerij	Vol.	28	269	320	330	290	488	468	329	14	7	189	134
		Pog.				1	1	1	2				3	
	Zonder geweld, Gebruiksdiefstal	Vol.	1	1	1	2	2	3	1	1			4	
		Pog.												
	Zonder geweld, Huisdiefstal	Vol.	8	15	16	15	16	17	16	22	15	14	12	14
		Pog.			1			1	1					
Zonder geweld	Vol.	892	907	855	842	720	953	808	812	447	439	660	624	
	Pog.	24	27	18	22	18	25	22	27	22	11	8	9	
Subtotaal		956	1.249	1.235	1.240	1.068	1.509	1.342	1.220	507	479	913	804	



Diefstal en afpersing

		2000	2013	2014	2015	2016	2017	2018	2019	2020	2021	2022	2023
Diefstal niet nader bepaald	Vol.	360	3	6	4	2	2	3	1			1	1
	Pog.	146											
	Subtotaal	506	3	6	4	2	2	3	1			1	1
Afpersing	Vol.	1	9	13	15	10	15	12	4	4	7	6	11
	Pog.		1	7	8		3	8	2			6	6
	Subtotaal	1	10	20	23	10	18	20	6	4	7	12	17
Vervaardiging valse sleutels	Vol.	1					1						
	Subtotaal	1					1						
Moeskopperij	Vol.	1											
	Pog.	1											
	Subtotaal	2											
Totaal	2.028	1.988	1.946	1.901	1.641	2.102	1.883	1.715	852	769	1.239	1.068	

Bedrog

		2000	2013	2014	2015	2016	2017	2018	2019	2020	2021	2022	2023
Witwassen	Vol.		1	2	2	2	5	6	36	75	39	28	23
	Pog.								2	1	2		
	Subtotaal		1	2	2	2	5	6	38	76	41	28	23
Heling	Gewone heling	Vol.	2	4	8	8	1	2	2	4	7	1	1
	Gekwalificeerde heling	Vol.			1					1			
	Niet nader bepaald	Vol.											
	Subtotaal	8	2	4	9	8	1	2	2	5	7	1	1
Flessentrekkerij	Brandstof / smeeroil	Vol.	5	1		2	8		1	2			5
	Dranken en spijzen	Vol.		1	1				1	3	1	3	2
	Huurrijtuig	Vol.	4	5	7	7	4	8	12	1	3	6	4
	Logies	Vol.		1									
	Subtotaal	62	9	8	8	9	12	8	14	6	4	9	11
Verduistering en bedrieglijke vernietiging	Bedrieglijke verbergings	Vol.	159	183	74	13	14	14	16	8	5	7	2
	Van geld, papieren, enz.	Vol.			1				1				
	Van in beslag genomen voorwerpen	Vol.		2		1	1	1		2			1
	Van nalatenschap	Vol.									1		
	Niet nader bepaald	Vol.	1		2			2					1
	Subtotaal	26	160	185	77	14	15	17	17	10	6	7	4

Bedrog

		2000	2013	2014	2015	2016	2017	2018	2019	2020	2021	2022	2023	
Oplichting	Internetfraude	Vol.	50	45	75	77	80	96	159	258	215	201	162	
		Pog.	5	12	18	15	17	17	14	19	3	8	10	
	Oplichting zonder internet	Vol.	35	40	34	50	52	39	43	39	20	52	52	
		Pog.	6	3	2	4	10	1	4	3	4	9	3	
	Niet nader bepaald	Vol.	30											
		Pog.	4											
Subtotaal		34	96	100	129	146	159	153	220	319	242	270	227	
Bedriegerij	Verkochte waren / geleverd werk	Vol.	3											
		Munten	Vol.	1										
	Subtotaal		4		1	1	1		1					
Misbruik van vertrouwen en verwante misd.	Misbruik van vertrouwen	Vol.	21	26	32	36	33	42	42	40	36	11	16	30
		Misbruik van zwakheden	Vol.	57	1	1	2		2	2	1	1	2	1
	Subtotaal		78	27	33	38	33	42	44	42	37	12	18	31
Misbruik van maatschappelijk vermogen	Door vennootschappen	Vol.					1							
	Niet nader bepaald	Vol.				1			1					
	Andere	Vol.				1								
	Subtotaal					2	1			1				
Misd. ivm insolventie	Door derden	Vol.				2	1							
	Door de schuldenaar	Vol.		3	2	4	1	13	6	12	11	9	9	11
	Niet nader bepaald	Vol.	1			1		1						
	Subtotaal		1	3	2	5	3	14	7	12	11	9	9	11
Bedrieglijk onvermogen	Vol.			1									1	
Subtotaal				1									1	
Ongedekte cheques	Vol.	11		1		1								
Subtotaal		11		1		1								
Totaal		224	298	337	269	219	249	238	345	465	321	342	309	

Beschadigen van eigendom

		2000	2013	2014	2015	2016	2017	2018	2019	2020	2021	2022	2023	
Opzettelijke brandstichting	In een bewoonde plaats (bij dag)	Vol.		1	1	1	1	1	1				1	
		Pog.					1						1	
	In een bewoonde plaats (bij nacht)	Vol.		2	2	6	1			1	1	1	3	2
		Pog.					1							



Beschadigen van eigendom

			2000	2013	2014	2015	2016	2017	2018	2019	2020	2021	2022	2023
in een bewoonde plaats (onbepaald tijdstip)	Vol.			1										
	Vol.	4	4	6	7	11	12	7	8	13	4	4	2	
	Pog.	2	2											
	Vol.	5	5	4	11	9	7	4	5	3	6	5	4	3
	Pog.			1		1						2		
	Vol.			1	2	2	2	1		3	1	2	2	1
In een andere plaats (bij dag)	Pog.			1										
In een andere plaats (bij nacht)	Vol.													
	Pog.													
In een andere plaats (onbepaald tijdstip)	Vol.													
	Pog.													
Niet nader bepaald	Vol.	9	9											
	Subtotaal	20	20	14	23	26	28	16	14	21	12	14	11	8
Opzettelijke vernieling door ontploffing	In een andere plaats (bij nacht)	Vol.					1					1		
	Subtotaal						1					1		
Onopzettelijke brandstichting	Vol.	19	19	23	20	24	37	17	25	32	21	30	26	19
	Pog.			1										
	Subtotaal	19	19	24	20	24	37	17	25	32	21	30	26	19
Vernieling, onbruikbaarmaking, beschadiging	Met vzo	Vol.	7	6	5	2	3	6	2		2	1	1	
	Pog.							1						
	Vernieling van landbouwgoederen	Vol.				1	1					1	1	
	Vol.	121	121											
	Niet nader bepaald	Pog.	3											
	Subtotaal	131	131	6	5	3	4	7	2		2	2	2	
Vandalisme	Op voertuigen	Vol.	116	258	249	237	270	261	274	264	201	263	176	213
	Vol.	126	126	44	45	52	52	42	40	46	25	33	30	32
	Op andere roerende goederen	Pog.	1			1								
	Graffiti	Vol.	2	24	19	24	19	5	8	2	13	4	8	13
	Vol.	85	85	118	140	148	142	161	153	152	111	156	127	169
	Andere vernielingen op onroerende goederen	Pog.	1					1						1
	Vol.	22	22	3	4	2	4	1	5	6	1	4	4	2
	Beschadiging van afsluiting	Vol.	22	3	4	2	4	1	5	6	1	4	4	2
	Subtotaal	353	353	447	457	464	487	471	480	470	351	460	345	430
	Totaal	523	523	491	505	517	557	511	521	523	386	507	384	457

Misd. tegen de veiligheid van de staat

			2000	2013	2014	2015	2016	2017	2018	2019	2020	2021	2022	2023
Inwendige staatsveiligheid	Vol.					1								
	Subtotaal					1								



Misdr. tegen de veiligheid van de staat

			2000	2013	2014	2015	2016	2017	2018	2019	2020	2021	2022	2023
Terrorisme	Terroristische groep	Vol.						1	1	1				
		Subtotaal						1	1	1				
		Totaal				1		1	1	1				

Misdr. tegen de openbare veiligheid

			2000	2013	2014	2015	2016	2017	2018	2019	2020	2021	2022	2023
Criminele organisatie		Vol.		3		3	1	1	1	3	2	3	1	
		Subtotaal		3		3	1	1	1	3	2	3	1	
Vereniging van misdadigers		Vol.		11	6	6	4	20	26	17	10	12	25	13
		Pog.											1	
		Subtotaal		11	6	6	4	20	26	17	10	12	26	13
Ontvluchting van gevangenen	Gewone ontvluchting	Vol.						1				1	1	1
	Niet teruggekeerd uit verlof	Vol.		1		1			1			1		
	Niet naleving elektronisch toezicht	Vol.		6	7	8	3	5	1	3	2	1	5	1
	Niet nader bepaald	Vol.				1								
		Subtotaal		7	7	10	3	6	2	3	2	3	6	2
Verberging	Verberging van een misdadiger	Vol.						1	1					
		Subtotaal						1	1					
Bedreigingen	Bedreiging met een aanslag	Vol.	1	3	1	3	2	2			8	3		2
	Mondeling	Vol.	74	86	84	58	82	83	76	68	61	55	62	48
	Schriftelijk	Vol.	8	34	25	29	26	41	42	41	21	22	24	22
	Door gebaren, zinnebeelden	Vol.	20	36	36	21	38	28	38	41	16	40	42	28
	Bommelding	Vol.		1		1	2	3			2	1		3
	Niet nader bepaald	Vol.	12				1							
		Pog.	1											
		Subtotaal	116	160	146	112	151	157	156	150	108	121	128	103
		Totaal	116	181	159	131	159	185	186	173	122	139	161	118

Misdr. tegen gezag van de overheid

			2000	2013	2014	2015	2016	2017	2018	2019	2020	2021	2022	2023
Geweld tegen overheidspersonen		Vol.		1	1	1	2	2	1		1		1	
		Subtotaal		1	1	1	2	2	1		1		1	



Misd. tegen gezag van de overheid

			2000	2013	2014	2015	2016	2017	2018	2019	2020	2021	2022	2023
Weerspannigheid	Gewapende weerspannigheid	Vol.			1	3		2	2	1	3	2	2	4
	Ongewapende weerspannigheid	Vol.	3	13	18	16	16	21	16	24	11	13	14	19
	Niet nader bepaald	Vol.	5	1										
		Subtotaal	8	14	19	19	16	23	18	25	14	15	16	23
Smaad		Vol.	10	4	4	7	6	4	8	5	5	1	9	10
		Pog.	1											
		Subtotaal	11	4	4	7	6	4	8	5	5	1	9	10
Weigering medewerking (informatica en telecom)		Vol.					1	1		1		1		
		Subtotaal					1	1		1		1		
Andere misdrijven	Zegelverbreking	Vol.	2	2	2	2	7		1	6			2	1
	Belemmering uitvoering openbare werken	Vol.	3											
		Subtotaal	5	2	2	2	7		1	6			2	1
		Totaal	24	21	26	29	31	30	29	36	21	16	29	34

Misd. tegen de openbare trouw

			2000	2013	2014	2015	2016	2017	2018	2019	2020	2021	2022	2023
Valsheid in geschriften	Schriftvervalsing	Vol.	27	14	13	14	29	15	28	14	19	24	17	18
		Pog.											1	
	Gebruik van valse en vervalste geschriften	Vol.	2	13	4	7	7	8	1	2	3	1	6	2
		Pog.					1							
		Subtotaal	29	27	17	21	36	24	29	16	22	25	24	20
Aanmatiging	Inmenging in openbare ambten	Vol.		1										
	Van ambten	Vol.		2	1	2	4	2		4	5	1	1	3
	Van titels	Vol.										1		
	Van naam	Vol.	2	12	11	9	13	11	15	9	16	9	17	19
	Niet nader bepaald	Vol.						1						
		Subtotaal	2	15	12	11	17	14	15	13	21	11	18	22
Namaking / Vervalsing	Namaking	Vol.		4	2	1	1	2			2		2	
	Vervalsing	Vol.	2		2	1	4					2	3	
		Subtotaal	2	4	4	2	5	2			2	2	5	


Misd. tegen de openbare trouw

			2000	2013	2014	2015	2016	2017	2018	2019	2020	2021	2022	2023
Valse munt	Uitgifte	Vol.	8	2	3		11	4	9	6	8	6	1	2
		Pog.			1	1	1	1	1					
	Niet nader bepaald	Vol.	5											
	Andere	Vol.	6	1					1		2		1	
		Subtotaal	19	3	4		12	5	11	7	10	6	2	2
Valsheid voor het gerecht	Valse verklaringen	Vol.	2	1		1	1	1	3	2	1			
		Subtotaal	2	1		1	1	1	3	2	1			
		Totaal	54	50	37	35	71	46	58	38	56	44	49	44



Misd. tegen de familie

		2000	2013	2014	2015	2016	2017	2018	2019	2020	2021	2022	2023
Bigamie	Vol.		1										
	Subtotaal		1										
Familieverlating	Vol.	4	2	6	1		3			3	1		1
	Subtotaal	4	2	6	1		3			3	1		1
Weigering recht op persoonlijk contact	Vol.	95	111	66	39	59	38	58	67	89	75	49	23
	Subtotaal	95	111	66	39	59	38	58	67	89	75	49	23
Niet betaling onderhoudsgeld	Vol.	24	8	3	10	13	7	6	4	4	1	6	4
	Subtotaal	24	8	3	10	13	7	6	4	4	1	6	4
Gedwongen huwelijk	Vol.		2					1					
	Subtotaal		2					1					
Niet nader bepaald	Vol.						1						
	Subtotaal						1						
	Totaal	123	124	75	50	72	49	65	71	96	77	55	28

Informatiacriminaliteit

		2000	2013	2014	2015	2016	2017	2018	2019	2020	2021	2022	2023
Hacking	Vol.		12	11	6	9	9	14	9	11	13	14	22
	Pog.				3	1	1		1				1
	Subtotaal		12	11	9	10	10	14	10	11	13	14	23
Valsheid in informatica	Vol.		1	3	3	5	4	2	5	4	4	11	1
	Subtotaal		1	3	3	5	4	2	5	4	4	11	1
Informaticabedrog	Vol.		32	44	35	43	52	59	73	103	70	124	143
	Pog.		3	1	2	3	4	5	2	4		3	9
	Subtotaal		35	45	37	46	56	64	75	107	70	127	152
Sabotage	Vol.		2			2			2		1		4
	Subtotaal		2			2			2		1		4
	Totaal		50	59	49	63	70	80	92	122	88	152	180

Onwettige uitoefening van het openbaar gezag

		2000	2013	2014	2015	2016	2017	2018	2019	2020	2021	2022	2023
Aanmatiging van macht	Vol.		1										



Onwettige uitoefening van het openbaar gezag

		2000	2013	2014	2015	2016	2017	2018	2019	2020	2021	2022	2023
	Subtotaal		1										
Knevelarij	Vol.										1		
	Subtotaal										1		
Publieke omkoping	Vol.			2									
	Subtotaal			2									
Vrijheidsberoving door ambtenaar	Vol.						1						
	Subtotaal						1						
Daden van willekeur	Vol.										1		
	Subtotaal										1		
Belangennemering	Vol.			2	1								
	Subtotaal			2	1								
Akten burgerlijke stand	Vol.	1											
	Subtotaal	1											
	Totaal	1	1	4	1		1				2		

Huisjesmelkerij

		2000	2013	2014	2015	2016	2017	2018	2019	2020	2021	2022	2023
Met vzo	Vol.					1				1		1	
	Subtotaal					1				1		1	
	Totaal					1				1		1	

Mensenhandel

		2000	2013	2014	2015	2016	2017	2018	2019	2020	2021	2022	2023
Seksuele uitbuiting	Vol.						1			2	2	1	
	Subtotaal						1			2	2	1	
Economische uitbuiting	Vol.						2	1			1		
	Subtotaal						2	1			1		
	Totaal						3	1		2	3	1	

Andere inbreuken Strafwetboek

		2000	2013	2014	2015	2016	2017	2018	2019	2020	2021	2022	2023
	Vol.						4		1	1	1		



Andere inbreuken Strafwetboek

		2000	2013	2014	2015	2016	2017	2018	2019	2020	2021	2022	2023
	Subtotaal						4		1	1	1		
	Totaal						4		1	1	1		

Overtreding Strafwetboek

		2000	2013	2014	2015	2016	2017	2018	2019	2020	2021	2022	2023
Beledigingen (Overtreding)	Vol.	10											
	Subtotaal	10											
Ombrenging van dieren (Overtreding)	Vol.	2											
	Subtotaal	2											
Andere overtredingen SWB	Vol.	33											
	Subtotaal	33											
	Totaal	45											

POLITIËLE CRIMINALITEITSSTATISTIEKEN

PLEEGPLAATS: POLITIEZONE

POLITIEZONE RUPEL

***Bijlage II: Detailrapport per misdrijfcategorie
Bijzondere Wetten***



POLITIEZONE RUPEL

Inbreuk bijzondere wetgeving

Drugs

			2000	2013	2014	2015	2016	2017	2018	2019	2020	2021	2022	2023
Bezit		Vol.	38	247	597	340	283	546	532	580	175	118	669	429
		Subtotaal	38	247	597	340	283	546	532	580	175	118	669	429
Gebruik	Gebruik in groep	Vol.	6											
	Individueel gebruik	Vol.	19							1				
	Gebruik vergemakkelijken	Vol.		2	5	2			2	1	3			2
	Aanzetten tot gebruik	Vol.					1			1				
	Wanorde, schandaal of gevaar in openbare ruimte	Vol.				1	4	7	6	20	6	2	15	2
	Niet nader bepaald	Vol.	1											
		Subtotaal	26	2	5	3	4	8	8	21	11	2	15	4
In- en uitvoer		Vol.	13	11	12	7	6	15	2	9	2	1	8	1
		Pog.								1				
		Subtotaal	13	11	12	7	6	15	2	10	2	1	8	1
Fabricatie		Vol.		7	8	8	9	5	5	15	16	9	6	3
		Subtotaal		7	8	8	9	5	5	15	16	9	6	3
Handel		Vol.	7	20	41	44	48	55	64	57	41	34	58	28
		Subtotaal	7	20	41	44	48	55	64	57	41	34	58	28
Andere		Vol.		3	1	10	2	2	3	2	5	4	1	1
		Subtotaal		3	1	10	2	2	3	2	5	4	1	1
		Totaal	84	290	664	412	352	631	614	685	250	168	757	466


Vreemdelingenwetgeving

			2000	2013	2014	2015	2016	2017	2018	2019	2020	2021	2022	2023	
Illegale transmigratie	Schijnhuwelijk zonder beloning/dwang	Vol.		11	17	17	17	7	6	8	6	9	10	11	
		Pog.		5	3	2		3	10	3	2	2	1	1	
	Schijn-wettelijk samenwonen zonder beloning/dwang	Vol.			1	6	6	2	1	4	1	3	4	1	
		Pog.									1	3			
	Toegang tot het grondgebied	Vol.	6	15	7	8	11	13	18	6	4	9	5	9	
	Verblijf	Vol.	7	36	39	35	36	59	55	36	40	50	16	31	
	Verwijdering	Vol.	2											1	
	Niet dragen van identiteits- of reisdocumenten	Vol.			1			1					1	1	1
	Inschrijving in vreemdelingenregister	Vol.	1	18	32	16	33	29	24	11	16	11	13	11	
Schijnerkenning zonder beloning/dwang	Vol.								3	2	7	3	8	5	
	Subtotaal		16	85	100	84	103	114	117	70	77	91	58	71	
Schijnhuwelijk met beloning/dwang	Zich laten belonen	Vol.					1			1		1			
	Gebruik van dwang	Vol.		1											
	Subtotaal			1			1			1		1			
Mensensmokkel		Vol.					2	4	4	2	2	3			
	Subtotaal						2	4	4	2	2	3			
Mensenhandel		Vol.	1												
	Subtotaal		1												
Hulp bij illegaal verblijf		Vol.			2			3	1	2	1	2	2	2	
	Subtotaal			2				3	1	2	1	2	2	2	
Andere		Vol.	2		1	2		2					1		
	Subtotaal		2	1	2			2					1		
	Totaal		19	86	103	86	106	123	122	75	80	97	61	73	



Milieu

			2000	2013	2014	2015	2016	2017	2018	2019	2020	2021	2022	2023
Afstoffen	Afvaltransport	Vol.								1				
	Afval door beroepspersoon	Vol.		4	6	2	1	1		7	3	4	3	7
	Afval door particulier	Vol.		16	18	8	9	14	12	18	17	25	7	12
	Afval door onbepaald persoon	Vol.	37											
		Pog.	2											
	Afval: vergunning/erkenning	Vol.			1		1		1	2	2	2	1	1
	Niet nader bepaald	Vol.	3											
	Subtotaal		42	20	25	10	11	15	13	28	22	31	11	20
Vuurwerk		Vol.				1					1	1		
	Subtotaal					1					1	1		
Andere dan afval	Stedenbouw	Vol.	18	37	20	14	9	12	15	11	11	8	3	1
	Milieuvergunning	Vol.				1	5	2	1		4	2	5	3
	Geluidshinder	Vol.	16	3	1		1	5		1	2	1	1	1
		Pog.	1											
	Waterverontreiniging	Vol.	6	1	2	2		1	1	2		1	1	
	Luchtverontreiniging	Vol.	1									1	1	
	Bodemverontreiniging	Vol.			1	1								
	Andere leefmilieuhinder	Vol.	37	5		1				2	3	4		
	Subtotaal		79	46	24	19	15	20	17	16	20	17	11	5
Biodiversiteit / Fauna en flora	Dierenwelzijn	Vol.	22	11	11	8	4	10	20	7	13	14	10	10
	Natuurbescherming	Vol.						4			4	1		
	Vergunning / erkenning dieren	Vol.	1		1	2			2	1		1		
	Vernietiging van dieren	Vol.	1		1	5	1	2	2	1	1			
		Pog.	1								1			
	Subtotaal		25	11	13	15	5	16	24	10	18	16	10	10
Niet nader bepaald		Vol.	1											
	Subtotaal		1											
	Totaal		147	77	62	45	31	51	54	54	61	65	32	35



Wapens en springstoffen

			2000	2013	2014	2015	2016	2017	2018	2019	2020	2021	2022	2023
Illegaal bezit	Vuurwapen	Vol.		2	7	14	8	2	6	9	14	13	2	1
	Blank wapen of niet-vuurwapen	Vol.		20	14	27	16	22	14	24	21	12	15	6
	Munitie	Vol.			1	1		2	2		4	8	1	2
	Onderdelen/toebehoren	Vol.				1					3	1		
	Niet nader bepaald	Vol.	13											1
	Subtotaal		13	22	22	43	24	26	22	33	42	34	18	10
Illegale dracht / vervoer	Vuurwapen	Vol.		4	3	4	4	1	1	2	5	1		
	Blank wapen of niet-vuurwapen	Vol.		35	18	30	30	20	18	26	28	31	20	14
	Munitie	Vol.				1				1	2			
	Onderdelen/toebehoren	Vol.								1	1			
	Niet nader bepaald	Vol.	10		1									
	Subtotaal		10	39	22	35	34	21	19	30	36	32	20	14
Illegale handel	Vuurwapen	Vol.					1		1	1	3			
	Blank wapen of niet-vuurwapen	Vol.					1	2					1	
	Munitie	Vol.									1			
	Niet nader bepaald	Vol.	1											
	Subtotaal		1				2	2	1	1	4		1	
Illegale vervaardiging / herstelling	Vuurwapen	Vol.										1		1
	Munitie	Vol.										1		
	Subtotaal											2		1
Springstoffen		Vol.										1		
	Subtotaal											1		
Andere	Serienummer	Vol.									1	2		
	Verkoop per postorder/internet van vuurwapen	Vol.		1										
	Veiligheidsmaatregelen	Vol.									1			
	Opslag	Vol.						1			1	1		
	Invoer / uitvoer / doorvoer voor militair gebruik	Vol.						1						
	Niet nader bepaald	Vol.	3											
	Subtotaal		3	1				2			3	3		
	Totaal		27	62	44	78	60	51	42	64	85	72	39	25



Bescherming personen

			2000	2013	2014	2015	2016	2017	2018	2019	2020	2021	2022	2023
Discriminatie	Racisme en xenofobie	Vol.	1	5	1	7	6	8	13	12	13	7	9	9
	Op grond van seksuele geaardheid (homofobie)	Vol.			1					2	1	1		3
	Op grond van het geslacht (seksisme)	Vol.										1	1	1
	Op grond van handicap	Vol.										1		
	Op grond van geloof of levensbeschouwing	Vol.												2
	Andere discriminatie	Vol.		1				1					1	1
	Subtotaal		1	6	2	7	6	9	13	14	14	11	11	15
Auteursrechten		Vol.						1			2			
	Subtotaal							1			2			
Bescherming privé-leven		Vol.	15	11	4	3	8	5	7	7		3		
	Subtotaal		15	11	4	3	8	5	7	7		3		
Bewakingscamera's		Vol.						1			1	7		
	Subtotaal							1			1	7		
Portretrecht		Vol.				2	2		1	5	1	3	3	
	Subtotaal					2	2		1	5	1	3	3	
Andere		Vol.	4											
	Subtotaal		4											
	Totaal		20	17	6	12	16	16	21	26	18	24	14	15



Hormonen en doping

		2000	2013	2014	2015	2016	2017	2018	2019	2020	2021	2022	2023
Bezit	Vol.		1	5	3	3	2	1	4	5	2	1	
	Subtotaal		1	5	3	3	2	1	4	5	2	1	
Aanmaak en distributie	Vol.										1		
	Subtotaal										1		
	Totaal		1	5	3	3	2	1	4	5	3	1	

Voetbalwet

		2000	2013	2014	2015	2016	2017	2018	2019	2020	2021	2022	2023
Gooien voorwerpen	Vol.							1			1		
	Subtotaal							1			1		
Aanzet tot haat of woede	Vol.							2	1			1	
	Subtotaal							2	1			1	
Pyrotechnische voorwerpen in stadion of perimeter	Vol.								1				
	Subtotaal								1				
Gebruik pyrotechnisch voorwerp grondgebied Rijk	Vol.											1	
	Subtotaal											1	
Onrechtmatige verkoop van tickets	Vol.		2	3	7			2					
	Subtotaal		2	3	7			2					
	Totaal		2	3	7			5	2		1	2	

Private veiligheid

		2000	2013	2014	2015	2016	2017	2018	2019	2020	2021	2022	2023
Bewaking- / beveiligingsfirma's	Vol.									1			
	Subtotaal									1			
	Totaal									1			



Jeugdbescherming

		2000	2013	2014	2015	2016	2017	2018	2019	2020	2021	2022	2023
Wet op de leerplicht	Vol.	5	10	8	9	10	14	11	10	5	4	7	17
	Subtotaal	5	10	8	9	10	14	11	10	5	4	7	17
Wet op de dancings	Vol.						1						
	Subtotaal						1						
Wet op de jeugdbescherming	Vol.	8	62	46	56	65	115	94	136	85	85	82	110
	Subtotaal	8	62	46	56	65	115	94	136	85	85	82	110
Niet nader bepaald	Vol.		3	1	1								
	Subtotaal		3	1	1								
	Totaal	13	75	55	66	75	130	105	146	90	89	89	127

Sociaal strafwetboek

		2000	2013	2014	2015	2016	2017	2018	2019	2020	2021	2022	2023
Belaging op het werk	Vol.				1	1	3		1		1	1	
	Subtotaal				1	1	3		1		1	1	
Arbeidstijd	Vol.							1					
	Subtotaal							1					
Loon en andere vermogensrechtelijke voordelen	Vol.			1	1	1		1			1	1	
	Subtotaal			1	1	1		1			1	1	
Illegale arbeid	Vol.					1							
	Subtotaal					1							
Sociale fraude inzake bijdragen (zwartwerk)	Vol.		1	3	5	4	1	7	7	6	3	4	1
	Subtotaal		1	3	5	4	1	7	7	6	3	4	1
Sociale zekerheid	Vol.						1						
	Subtotaal						1						
Misdr. tegen openbare trouw in sociaal strafrecht	Vol.			1	4	1	3		1	5		2	2
	Subtotaal			1	4	1	3		1	5		2	2
Oplichting in sociaal strafrecht	Vol.			3	4	1	2	5	4		3	4	4
	Subtotaal			3	4	1	2	5	4		3	4	4
Andere	Vol.				1	2	2		2	2	9	6	7
	Subtotaal				1	2	2		2	2	9	6	7
	Totaal		1	8	16	11	12	14	15	13	17	18	14



Dronkenschap en alcohol

		2000	2013	2014	2015	2016	2017	2018	2019	2020	2021	2022	2023
Openbare dronkenschap	Onb.	2											
	Vol.	15	64	66	78	91	77	109	106	64	83	79	54
	Subtotaal	17	64	66	78	91	77	109	106	64	83	79	54
Sluitingsuur van horecazaken	Vol.							1					
	Subtotaal							1					
Alcohol schenken aan dronken persoon	Vol.		1										
	Subtotaal		1										
Wetgeving betreffende drankgelegenheden	Vol.											1	
	Subtotaal											1	
Andere	Vol.	14											
	Subtotaal	14											
Totaal		31	65	66	78	91	77	110	106	64	83	80	54

Bevolkingsregister

		2000	2013	2014	2015	2016	2017	2018	2019	2020	2021	2022	2023
	Vol.	82	237	153	145	128	190	144	116	97	121	102	35
	Subtotaal	82	237	153	145	128	190	144	116	97	121	102	35
Totaal		82	237	153	145	128	190	144	116	97	121	102	35

Identiteitskaart

		2000	2013	2014	2015	2016	2017	2018	2019	2020	2021	2022	2023
Niet in bezit	Vol.		6	2	7	32	4	7	15	13	6	5	
	Pog.						1						
	Subtotaal		6	2	7	32	5	7	15	13	6	5	
Weigeren te vertonen	Vol.		2	2	1	1	1	2	1	5		1	
	Subtotaal		2	2	1	1	1	2	1	5		1	
Beschadigd	Vol.			1									
	Subtotaal			1									
Niet nader bepaald	Vol.		5	2	2	1	3		1	1			
	Subtotaal		5	2	2	1	3		1	1			
Andere	Vol.		1		2		1			1			1
	Subtotaal		1		2		1			1			1
Totaal			14	7	12	34	10	9	17	20	6	6	1



Volksgezondheid

		2000	2013	2014	2015	2016	2017	2018	2019	2020	2021	2022	2023
Beoefening geneeskunst, verpleegkunde, enz.	Vol.		1									1	2
	Subtotaal		1									1	2
Gezondheidsbeleid	Vol.									2			
	Subtotaal									2			
Rookverbod	Vol.			2	1			5	1			1	
	Subtotaal			2	1			5	1			1	
Wetgeving geneesmiddelen	Vol.										1		
	Subtotaal										1		
Voedingswaren	Vol.	2				1		2			2		
	Subtotaal	2				1		2			2		
Weigering of verzuim naleving maatregelen	Vol.									566	102		
	Subtotaal									566	102		
Niet nader bepaald	Vol.									1			
	Subtotaal									1			
Andere	Vol.	3					1			119	13	2	
	Subtotaal	3					1			119	13	2	
	Totaal	5	1	2	1	1	1	7	1	688	118	4	2



Arbeid

		2000	2013	2014	2015	2016	2017	2018	2019	2020	2021	2022	2023
Algemeen reglement arbeidsbescherming	Vol.	1											
	Subtotaal	1											
Ambulante handel	Vol.		2	1	1	3	4		2			1	1
	Subtotaal		2	1	1	3	4		2			1	1
Bescherming vrije en intellectuele beroepen	Vol.		1										
	Subtotaal		1										
Bezoldiging gereguleerd beroep	Vol.	1											
	Subtotaal	1											
Inbreuk maatregel beroepsverbod	Vol.			2		1	1	1			1	1	2
	Subtotaal			2		1	1	1			1	1	2
Koopvaardij / Havenarbeid	Vol.	1											
	Subtotaal	1											
Sociale fraude inzake bijdragen (zwartwerk)	Vol.	1		4	3	2	4	3	2	1		2	
	Subtotaal	1		4	3	2	4	3	2	1		2	
Toegang uitoefenen beroep	Vol.			1	2		1					1	
	Subtotaal			1	2		1					1	
Toerisme en hotelwezen	Vol.												1
	Subtotaal												1
Buitenlandse werknemers of zelfstandigen	Vol.	1				1							
	Subtotaal	1				1							
Verplichte wekelijkse rustdag	Vol.						1						
	Subtotaal						1						
Andere	Vol.	1			1								
	Subtotaal	1			1								
	Totaal	6	3	8	7	7	11	4	4	1	1	5	4



Bescherming van de openbare inkomsten

		2000	2013	2014	2015	2016	2017	2018	2019	2020	2021	2022	2023
Douane en accijnzen	Vol.					1							1
	Subtotaal					1							1
Verkeersbelasting / BIV	Vol.						2			1	1	2	1
	Subtotaal						2			1	1	2	1
Sociale fraude inzake uitkeringen	Vol.			1	1								
	Subtotaal			1	1								
BTW-fraude	Vol.	1				1	1	2				1	1
	Subtotaal	1				1	1	2				1	1
Fiscale fraude - inkomstenbelastingen	Vol.	2	1		1	1	2	2				1	1
	Subtotaal	2	1		1	1	2	2				1	1
Fraude inzake andere openbare inkomsten	Vol.	1					1						
	Subtotaal	1					1						
Niet nader bepaald	Vol.			1		1		1	1	1	1		
	Subtotaal			1		1		1	1	1	1		
	Totaal	4	1	2	2	4	6	5	1	2	2	4	4

Economische wetgeving

		2000	2013	2014	2015	2016	2017	2018	2019	2020	2021	2022	2023
Mededinging	Vol.			1									
	Subtotaal			1									
Vennootschappen	Vol.		1	1	6	4	4	7	8	7	13	22	4
	Subtotaal		1	1	6	4	4	7	8	7	13	22	4
Toegang / organisatie economie	Vol.				1		1	2					1
	Subtotaal				1		1	2					1
Financiële instrumenten	Vol.								1	1			
	Subtotaal								1	1			
Namaak van intellectuele eigendomsrechten	Vol.		5	1				1					
	Subtotaal		5	1				1					
Andere	Vol.	1		1	8		12	8	1	3		1	3
	Subtotaal	1		1	8		12	8	1	3		1	3
	Totaal	1	6	4	15	4	17	18	10	11	13	23	8



Handelspraktijken

		2000	2013	2014	2015	2016	2017	2018	2019	2020	2021	2022	2023
Marktpraktijken en consumentenbescherming	Vol.	6	1		1	1						1	
	Subtotaal	6	1		1	1						1	
Handelsregister	Vol.	2	1		1								
	Subtotaal	2	1		1								
Andere	Vol.	2	1	2	1	1	2	2	2	2	3	4	
	Subtotaal	2	1	2	1	1	2	2	2	2	3	4	
	Totaal	10	3	2	3	2	2	2	2	2	3	5	

Militair strafrecht en militie

		2000	2013	2014	2015	2016	2017	2018	2019	2020	2021	2022	2023
Militaire dienst	Vol.	2											
	Subtotaal	2											
Militair strafrecht	Vol.										1		
	Subtotaal										1		
	Totaal	2									1		


Andere bijzondere wetten

		2000	2013	2014	2015	2016	2017	2018	2019	2020	2021	2022	2023
Vervoer	Vol.	1	7	6	4	3	2	1	2	1	1	8	13
	Pog.	3											
	Subtotaal	4	7	6	4	3	2	1	2	1	1	8	13
Preventie: brand, ontploffing, ongevallen	Vol.	1											
	Subtotaal	1											
Loterijen en kansspelen	Vol.				1		1	2	1				
	Subtotaal				1		1	2	1				
Misd. in de audiovisuele sector	Vol.	6											
	Subtotaal	6											
Energie	Vol.			1									
	Subtotaal			1									
Onopzettelijke beschadiging kabels telecomnetwerk	Vol.			6	15	14	11	10	14	14	12	13	40
	Subtotaal			6	15	14	11	10	14	14	12	13	40
Inbreuken Wet politie spoorwegen	Vol.			2				3		3	2	3	2
	Subtotaal			2				3		3	2	3	2
Bescherming van (onderdeel) politie-uniform	Vol.								1	1			
	Subtotaal								1	1			
Elektronische communicatiemiddelen	Vol.										2	4	2
	Subtotaal										2	4	2
Andere	Vol.	76	3	1	2	5	1		2	3	2	13	4
	Subtotaal	76	3	1	2	5	1		2	3	2	13	4
	Totaal	87	10	16	22	22	15	16	20	22	19	41	61

POLITIËLE CRIMINALITEITSSTATISTIEKEN

PLEEGPLAATS: POLITIEZONE

POLITIEZONE RUPEL

*Bijlage III: Detailrapport
Criminele Figuren / Fenomenen*



POLITIEZONE RUPEL

CF Diefstal vervoermiddel

		2000	2013	2014	2015	2016	2017	2018	2019	2020	2021	2022	2023
Autodiefstal	Vol.	104	31	25	27	28	15	24	16	11	14	14	10
	Pog.	32	6	1	2	3	4	1	2	1	1	1	2
	Totaal	136	37	26	29	31	19	25	18	12	15	15	12
Motodiefstal	Vol.	9	4	5	9	2	4	2	5	2	4	1	3
	Pog.				1								
	Totaal	9	4	5	10	2	4	2	5	2	4	1	3
Carjacking	Vol.	3	1	2	1				1	1	1		
	Pog.	2	1		1		1		1				
	Totaal	5	2	2	2		1		2	1	1		
Homejacking	Vol.	2				1					1		
	Totaal	2				1					1		
Garagediefstal	Vol.	13	8	3	2	2							
	Totaal	13	8	3	2	2							
Bromfietsdiefstal	Vol.	84	22	27	38	19	14	14	17	11	20	16	26
	Pog.	2	1	1	3	1	2		1				4
	Totaal	86	23	28	41	20	16	14	18	11	20	16	30
Fietsdiefstal	Vol.	279	218	246	244	210	182	160	159	131	120	121	109
	Pog.	3	2				1	1		2	2	3	1
	Totaal	282	220	246	244	210	183	161	159	133	122	124	110



CF Inbraak

		2000	2013	2014	2015	2016	2017	2018	2019	2020	2021	2022	2023
Woninginbraak	Vol.	216	187	162	151	110	104	125	105	67	54	63	61
	Pog.	175	149	117	128	81	89	92	83	51	45	55	43
	Totaal	391	336	279	279	191	193	217	188	118	99	118	104
Inbraak in bedrijf of handelszaak	Vol.	95	64	55	54	44	40	37	33	17	34	16	16
	Pog.	46	32	22	30	31	33	21	20	9	17	6	8
	Totaal	141	96	77	84	75	73	58	53	26	51	22	24
Inbraak in openbare of overheidsinstelling	Vol.	25	21	26	13	11	15	8	11	9	6	4	6
	Pog.	7	12	15	8	10	9	6	7	4	7	6	4
	Totaal	32	33	41	21	21	24	14	18	13	13	10	10
Ramkraak	Vol.	1	1			1			2	2			
	Pog.		1			1							
	Totaal	1	2			2			2	2			
Inbraak in gebouw (totaal)	Vol.	327	271	243	218	164	159	168	149	93	94	83	83
	Pog.	224	193	154	166	122	131	119	110	64	69	67	55
	Totaal	551	464	397	384	286	290	287	259	157	163	150	138

CF Diefstal andere

		2000	2013	2014	2015	2016	2017	2018	2019	2020	2021	2022	2023
Diefstal gewapenderhand	Vol.	20	9	7	10	16	12	16	13	3	6	8	5
	Pog.	5	3	2	3	2	3	3	4	2		2	2
	Totaal	25	12	9	13	18	15	19	17	5	6	10	7
Diefstal met geweld zonder wapen	Vol.	25	58	50	49	38	53	56	53	15	22	57	41
	Pog.	7	9	15	14	6	8	7	10	2	4	10	7
	Totaal	32	67	65	63	44	61	63	63	17	26	67	48
Diefstal uit of aan voertuig	Vol.	299	155	183	131	179	161	111	121	120	68	91	59
	Pog.	60	36	26	30	33	50	36	34	38	17	17	9
	Totaal	359	191	209	161	212	211	147	155	158	85	108	68



CF Diefstal andere

		2000	2013	2014	2015	2016	2017	2018	2019	2020	2021	2022	2023
Diefstal van wapens en explosieven	Vol.	4	6	7	3	2	5	8	2	2	1	4	
	Totaal	4	6	7	3	2	5	8	2	2	1	4	
Steaming	Vol.		5		1		1		3				
	Pog.								1				
	Totaal		5		1		1		4				
Handtasroof	Vol.	7	13	2	5	2	1	2	6			1	1
	Pog.	1		1									
	Totaal	8	13	3	5	2	1	2	6			1	1
Grijpdiefstal	Vol.	18	21	10	18	11	93	98	63	10	12	137	28
	Pog.	1	1	2		4	4		2		1	1	
	Totaal	19	22	12	18	15	97	98	65	10	13	138	28
Zakkenrollerij	Vol.	57	276	323	334	295	502	472	334	14	7	193	134
	Pog.				1	1	1	2				3	
	Totaal	57	276	323	335	296	503	474	334	14	7	196	134
Winkeldiefstal	Vol.	29	88	66	91	66	100	83	89	69	71	111	165
	Pog.	1	8	4	6	7	3	10	6	3	2	2	2
	Totaal	30	96	70	97	73	103	93	95	72	73	113	167
Diefstal met list	Vol.	26	39	23	23	15	12	17	20	5	4	5	6
	Pog.	6	6	2	1			3	1		1		
	Totaal	32	45	25	24	15	12	20	21	5	5	5	6
Metaaldiefstal	Vol.	7	17	19	9	10	9	13	7	8	5	12	7
	Pog.			2	2		1		1				
	Totaal	7	17	21	11	10	10	13	8	8	5	12	7
Werfdiefstal	Vol.	12	21	21	14	5	10	21	6	9	11	17	15
	Pog.	1	7	3	2	3		2			1		1
	Totaal												



CF Diefstal andere

		2000	2013	2014	2015	2016	2017	2018	2019	2020	2021	2022	2023
	Totaal	13	28	24	16	8	10	23	6	9	12	17	16
Home-invasie	Vol.					1			1				
	Pog.							1					
	Totaal					1		1	1				
Dierendiefstal	Vol.		5	1	5	1	4	6	3	4	1		1
	Totaal		5	1	5	1	4	6	3	4	1		1
Ladingdiefstal	Vol.		6	9	9	14	21	25	37	64	32	39	17
	Pog.		2		2	6	9	5	14	13	6	6	6
	Totaal		8	9	11	20	30	30	51	77	38	45	23

ICT-criminaliteit

		2000	2013	2014	2015	2016	2017	2018	2019	2020	2021	2022	2023
Betaalkaartfraude	Vol.	1	22	33	11	17	36	13	11	16	6	4	14
	Pog.	1	1				2	1					1
	Totaal	2	23	33	11	17	38	14	11	16	6	4	15
Phishing	Vol.		3	1	2			6	5	2		2	2
	Pog.					1		1					1
	Totaal		3	1	2	1		7	5	2		2	3
Ransomware	Vol.							1	1				
	Totaal							1	1				
Shouldersurfing	Vol.		1		1		3	3	1			1	1
	Totaal		1		1		3	3	1			1	1
Skimming	Vol.		2	4	4	3	2	1	1	2		1	1
	Totaal		2	4	4	3	2	1	1	2		1	1



CF Andere

		2000	2013	2014	2015	2016	2017	2018	2019	2020	2021	2022	2023
Geweld tegen beroepen van algemeen belang	Vol.	3	9	7	8	6	14	4	14	5	10	11	10
	Totaal	3	9	7	8	6	14	4	14	5	10	11	10
Groepsverkrachting	Vol.			1		1	1	1	4	2		3	2
	Pog.				1				1				
	Totaal			1	1	1	1	1	5	2		3	2
Graffiti	Vol.	2	24	19	24	19	5	8	2	13	4	8	13
	Totaal	2	24	19	24	19	5	8	2	13	4	8	13
Beschadiging van auto	Vol.	72	233	242	221	239	237	260	248	191	251	164	199
	Pog.	1									1		
	Totaal	73	233	242	221	239	237	260	248	191	252	164	199
Steekpartij	Vol.		2	1	2	4	2	3	5	1	3	3	2
	Pog.		1		2			1					
	Totaal		3	1	4	4	2	4	5	1	3	3	2

FE Intrafamiliaal geweld (IFG)

		2000	2013	2014	2015	2016	2017	2018	2019	2020	2021	2022	2023
IFG: fysiek, binnen het koppel	Vol.	30	139	122	138	154	130	156	198	140	140	112	125
	Pog.		1	2		3	1		2	1	1		
	Totaal	30	140	124	138	157	131	156	200	141	141	112	125
IFG: fysiek, tegen afstammelingen	Vol.	2	36	35	41	36	23	37	42	35	26	27	32
	Pog.			1				1	1		1		
	Totaal	2	36	36	41	36	23	38	43	35	27	27	32
IFG: fysiek, tegen andere leden	Vol.	31	34	34	28	28	32	32	37	29	36	36	36
	Pog.		1		1								
	Totaal	31	35	34	29	28	32	32	37	29	36	36	36
IFG: seksueel, binnen het koppel	Vol.		1	4	3	2		4	1			2	1



FE Intrafamiliaal geweld (IFG)

		2000	2013	2014	2015	2016	2017	2018	2019	2020	2021	2022	2023
	Totaal		1	4	3	2		4	1			2	1
IFG: seksueel, tegen afstammelingen	Vol.	1	3	4	2	7	3	4	2	1	3	3	
	Totaal	1	3	4	2	7	3	4	2	1	3	3	
IFG: seksueel, tegen andere leden	Vol.		2	3	1	2		3		1			1
	Totaal		2	3	1	2		3		1			1
IFG: psychisch, binnen het koppel	Vol.	96	149	108	62	65	77	85	97	101	92	67	41
	Totaal	96	149	108	62	65	77	85	97	101	92	67	41
IFG: psychisch, tegen afstammelingen	Vol.		6	8	5	6	18	17	17	14	9	13	4
	Totaal		6	8	5	6	18	17	17	14	9	13	4
IFG: psychisch, tegen andere leden	Vol.		9	12	9	7	14	11	8	9	4	9	3
	Totaal		9	12	9	7	14	11	8	9	4	9	3
IFG: economisch, binnen het koppel	Vol.	2	27	23	10	14	8	8	5	7	6	4	10
	Pog.				1		1						1
	Totaal	2	27	23	11	14	9	8	5	7	6	4	11
IFG: economisch, tegen afstammelingen	Vol.	2	1	2	1	4	1	1	1	1	2		2
	Totaal	2	1	2	1	4	1	1	1	1	2		2
IFG: economisch, tegen andere leden	Vol.	31	20	22	13	18	16	11	6	10	5	8	6
	Pog.			1			1						1
	Totaal	31	20	23	13	18	17	11	6	10	5	8	7



FE Hormonen en doping

		2000	2013	2014	2015	2016	2017	2018	2019	2020	2021	2022	2023
Humane doping	Vol.		1	6	3	4	2	1	4	5	2	1	
	Totaal		1	6	3	4	2	1	4	5	2	1	
Illegale vetmesting	Vol.			1							2		
	Totaal			1							2		



FE Drugs

		2000	2013	2014	2015	2016	2017	2018	2019	2020	2021	2022	2023
Verkoop van cocaïne	Vol.	1	3	8	14	14	17	21	24	11	9	21	12
	Totaal	1	3	8	14	14	17	21	24	11	9	21	12
Import-export van cocaïne	Vol.					1	2			1		3	
	Totaal					1	2			1		3	
Productie van synthetische drugs	Vol.			1	2		1			5			
	Totaal			1	2		1			5			
Import-export van synthetische drugs	Vol.		1	1			2		1	1		1	
	Pog.								1				
	Totaal		1	1			2		2	1		1	
Verkoop van synthetische drugs	Vol.	1	10	24	19	22	34	39	44	4	10	38	6
	Totaal	1	10	24	19	22	34	39	44	4	10	38	6
Productie van cannabis (teelt)	Vol.		2	3	1	2	1	2	7	9	5	3	
	Totaal		2	3	1	2	1	2	7	9	5	3	
Import-export van cannabis in grote hoeve.	Vol.			2					1				
	Totaal			2					1				
Verkoop van cannabis in grote hoeveelheid	Vol.		1	2		1		1	1	1		1	1
	Totaal		1	2		1		1	1	1		1	1
Import-export van heroïne	Vol.			1									
	Totaal			1									
Verkoop-handel van heroïne	Vol.		1	2	1	2		1	1		1		
	Totaal		1	2	1	2		1	1		1		



FE Wapenzwandel

		2000	2013	2014	2015	2016	2017	2018	2019	2020	2021	2022	2023
Handel en productie van vuurwapen	Vol.		1			1	1	1	1	4	4		1
	Totaal		1			1	1	1	1	4	4		1
Handel en productie van niet-vuurwapen	Vol.					1	2					1	
	Totaal					1	2					1	

FE Mensenhandel

		2000	2013	2014	2015	2016	2017	2018	2019	2020	2021	2022	2023
Mensenhandel - economische uitbuiting	Vol.						2	1			1		
	Totaal						2	1			1		
Mensenhandel - seksuele uitbuiting	Vol.		1		1	1	3	2		2	4	2	1
	Totaal		1		1	1	3	2		2	4	2	1

FE Geweld in de publieke ruimte

		2000	2013	2014	2015	2016	2017	2018	2019	2020	2021	2022	2023
Fysiek geweld (openbaar vervoer)	Vol.		6	5	1	4	10	7	4	1	4	8	6
	Totaal		6	5	1	4	10	7	4	1	4	8	6
Fysiek geweld (openbare weg)	Vol.	79	112	104	117	144	146	93	146	100	105	106	108
	Pog.	3	1		5	3	1	2	6	3	1	4	5
	Totaal	82	113	104	122	147	147	95	152	103	106	110	113
Fysiek geweld (andere openbare plaats)	Vol.	3	13	5	5	5	6	5	7	3	7	5	12
	Pog.												1
	Totaal	3	13	5	5	5	6	5	7	3	7	5	13
Fysiek geweld (publiek toegankelijke plaats)	Vol.	43	60	60	52	59	59	69	71	19	35	51	44
	Pog.		2		1	1	2				1		
	Totaal	43	62	60	53	60	61	69	71	19	36	51	44
Seksueel geweld (openbaar vervoer)	Vol.		3	1	2		1	1		1	3	1	1
	Totaal		3	1	2		1	1		1	3	1	1



FE Geweld in de publieke ruimte

		2000	2013	2014	2015	2016	2017	2018	2019	2020	2021	2022	2023
Seksueel geweld (openbare weg)	Vol.	15	6	10	12	9	16	11	16	10	11	8	5
	Pog.	1			1								
	Totaal	16	6	10	13	9	16	11	16	10	11	8	5
Seksueel geweld (andere openbare plaats)	Vol.	4	1	1	1	2	9	4	2	3	4	1	4
	Pog.				1			1					
	Totaal	4	1	1	2	2	9	5	2	3	4	1	4
Seksueel geweld (publiek toegankelijke plaats)	Vol.	2	4	4	5	5	22	8	9	8	10	22	10
	Pog.			1			2		1				
	Totaal	2	4	5	5	5	24	8	10	8	10	22	10
Psychisch geweld (openbaar vervoer)	Vol.	2		5	2	1	1	2	2	1	1	4	3
	Totaal	2		5	2	1	1	2	2	1	1	4	3
Psychisch geweld (openbare weg)	Vol.	47	65	64	57	73	86	83	88	58	75	89	82
	Pog.	1											
	Totaal	48	65	64	57	73	86	83	88	58	75	89	82
Psychisch geweld (andere openbare plaats)	Vol.	7	5	7	15	6	7	11	6	6	5	3	5
	Totaal	7	5	7	15	6	7	11	6	6	5	3	5
Psychisch geweld (publiek toegankelijke plaats)	Vol.	20	39	19	21	22	23	19	32	19	12	22	13
	Totaal	20	39	19	21	22	23	19	32	19	12	22	13
Diefstal gewapenderhand (openbaar vervoer)	Vol.	1				1							
	Totaal	1				1							
Diefstal gewapenderhand (openbare weg)	Vol.	6	5	3	4	5	5	5	2	1	2	3	2
	Pog.			1	2				1				
	Totaal	6	5	4	6	5	5	5	3	1	2	3	2
Diefstal gewapenderhand (andere openbare plaats)	Vol.	1	1										
	Totaal	1	1										



FE Geweld in de publieke ruimte

		2000	2013	2014	2015	2016	2017	2018	2019	2020	2021	2022	2023
Diefstal gewapenderhand (publiek toegank. plaats)	Vol.	6	2	3	4	7	6	9	8	2	2	3	1
	Pog.	2	2	1	1	2	2	1	2	2		1	2
	Totaal	8	4	4	5	9	8	10	10	4	2	4	3
Diefstal geweld zonder wapen (openbaar vervoer)	Vol.				1	1							1
	Totaal				1	1							1
Diefstal geweld zonder wapen (openbare weg)	Vol.	18	29	20	18	12	18	14	24	6	8	11	9
	Pog.	3	3	3	5	4	4		4	1	1	3	
	Totaal	21	32	23	23	16	22	14	28	7	9	14	9
Diefstal geweld zonder wapen (and. openb. plaats)	Vol.		1			3	3		2		1		1
	Pog.			1					1				
	Totaal		1	1		3	3		3		1		1
Diefstal geweld zonder wapen (pub. toegank. pl.)	Vol.	2	19	16	20	11	19	33	20	5	3	38	16
	Pog.		5	1	2	1	1	2	1	1	1	2	
	Totaal	2	24	17	22	12	20	35	21	6	4	40	16



FE Andere

		2000	2013	2014	2015	2016	2017	2018	2019	2020	2021	2022	2023
Nepagenten	Vol.			1	1	1	1		1	1			
	Pog.		1										
	Totaal		1	1	1	1	1		1	1			
Terrorisme, extremisme en radicalisme	Vol.					1	2	1	1				
	Totaal					1	2	1	1				
Cyberbelaging	Vol.	2	14	27	16	15	31	31	31	15	10	6	16
	Totaal	2	14	27	16	15	31	31	31	15	10	6	16
Identiteitsfraude	Vol.	3	17	14	11	16	13	20	14	22	13	22	31
	Pog.						2	1				1	
	Totaal	3	17	14	11	16	15	21	14	22	13	23	31

POLITIËLE CRIMINALITEITSSTATISTIEKEN

PLEEGPLAATS: POLITIEZONE

POLITIEZONE RUPEL

***Bijlage IV: Geregistreeerde feiten
Geen Misdrijf***



POLITIEZONE RUPEL

Niet-crimineel feit

Ziekte / overlijden / vermist

	2000	2013	2014	2015	2016	2017	2018	2019	2020	2021	2022	2023
Zelfmoord	18	7	9	7	7	8	4	2	4	5	8	6
Ziek persoon	20	16	9	18	17	16	20	24	36	22	24	29
Verdacht overlijden	3	11	10	13	21	18	11	22	17	26	14	18
Natuurlijk overlijden	10	3		1	1	1	2		2	1	3	
Vermist persoon (verdwijning)	28	32	20	24	27	42	21	22	18	22	20	14
Ongeval (exclusief verkeer)	11	3	3	1	4	4	4	3	6	6	1	3
Niet-geïdentificeerd lijk			1								1	1
Andere	4	2										
Totaal	94	74	52	64	77	89	62	73	83	82	71	71

Oproepen

	2000	2013	2014	2015	2016	2017	2018	2019	2020	2021	2022	2023
Alarm	11	1			10	8	13	1	1	1	2	4
Oproepen	14	5	5	6	2	3	1	3	5	4	6	4
Totaal	25	6	5	6	12	11	14	4	6	5	8	8

Sociale problemen

	2000	2013	2014	2015	2016	2017	2018	2019	2020	2021	2022	2023
Familiale moeilijkheden	105	13	8	17	59	44	38	36	34	55	52	36
Twist, onenigheid (geen slagen)	23	3	2	2	5	9	4	2	6	4	1	2
Burgerlijke zaak	58	2	1	1	4	4	13	12	10	2	7	7
Jeugdbescherming	19	16	17	22	17	13	16	10	7	4	19	23
Andere	19	53	33	25	23	33	38	37	51	50	36	36
Totaal	224	87	61	67	108	103	109	97	108	115	115	104

Rampen

	2000	2013	2014	2015	2016	2017	2018	2019	2020	2021	2022	2023
Gaslek	1						1					



Rampen

	2000	2013	2014	2015	2016	2017	2018	2019	2020	2021	2022	2023
Instorting	1					2						
Inzakking	1											
Stormschade	3	3		3	1		2	5	1			
Wateroverlast	7											
Waterschade	5											
Andere	2											
Totaal	20	3		3	1	2	3	5	1			

Openbare orde

	2000	2013	2014	2015	2016	2017	2018	2019	2020	2021	2022	2023
Verstoring	2	10	7	20	9	21	66	21	9	4	21	12
Andere	1	1	1	1		1		1	1	2		
Totaal	3	11	8	21	9	22	66	22	10	6	21	12

Verdachte handelingen

	2000	2013	2014	2015	2016	2017	2018	2019	2020	2021	2022	2023
	13	20	13	12	4	9	19	10	7	3	25	48
Totaal	13	20	13	12	4	9	19	10	7	3	25	48

Gevonden voorwerpen

	2000	2013	2014	2015	2016	2017	2018	2019	2020	2021	2022	2023
	8	7	5	5	11	6	9	1	7	2	4	1
Totaal	8	7	5	5	11	6	9	1	7	2	4	1

Verloren voorwerpen

	2000	2013	2014	2015	2016	2017	2018	2019	2020	2021	2022	2023
	248	1.539	1.744	1.828	1.867	2.020	1.874	1.767	1.157	1.032	987	1.011
Totaal	248	1.539	1.744	1.828	1.867	2.020	1.874	1.767	1.157	1.032	987	1.011

Andere niet misdrijven

2000	2013	2014	2015	2016	2017	2018	2019	2020	2021	2022	2023
------	------	------	------	------	------	------	------	------	------	------	------



Andere niet misdrijven

	2000	2013	2014	2015	2016	2017	2018	2019	2020	2021	2022	2023
Bevel tot gevangenneming	5	6	15	14	19	21	19	22	21	10	25	23
Eerherstel	1	18	14	15	3		1		2	2	3	4
Niet-naleving van voorwaarden	5	20	54	35	43	38	70	64	68	55	78	73
Proces-verbaal van inlichtingen	265	26	28	29	57	73	31	27	33	30	23	29
Kennisgeving		116	120	131	103	86	124	82	51	80	98	83
Onopzettelijke beschadiging kabels (niet telecom)		8	9	5	3	2		2	2	1	1	5
Vraag seining elektronisch toezicht						1				3	35	43
Toezichtstaak wapens	1					1		2	1	3	3	
Niet nader bepaald						1		1				
Andere niet misdrijven	38											
Totaal	315	194	240	229	228	223	245	200	178	184	266	260