

# ***POLITIËLE CRIMINALITEITSSTATISTIEKEN***

---

*PLEEGPLAATS: POLITIEZONE*

**PZ ZWIJNDRECHT**

**2000 - 2023**

*Federale Politie - DGR/DRIIBIPOL*

# ***POLITIËLE CRIMINALITEITSSTATISTIEKEN***

---

***PLEEGPLAATS: POLITIEZONE***

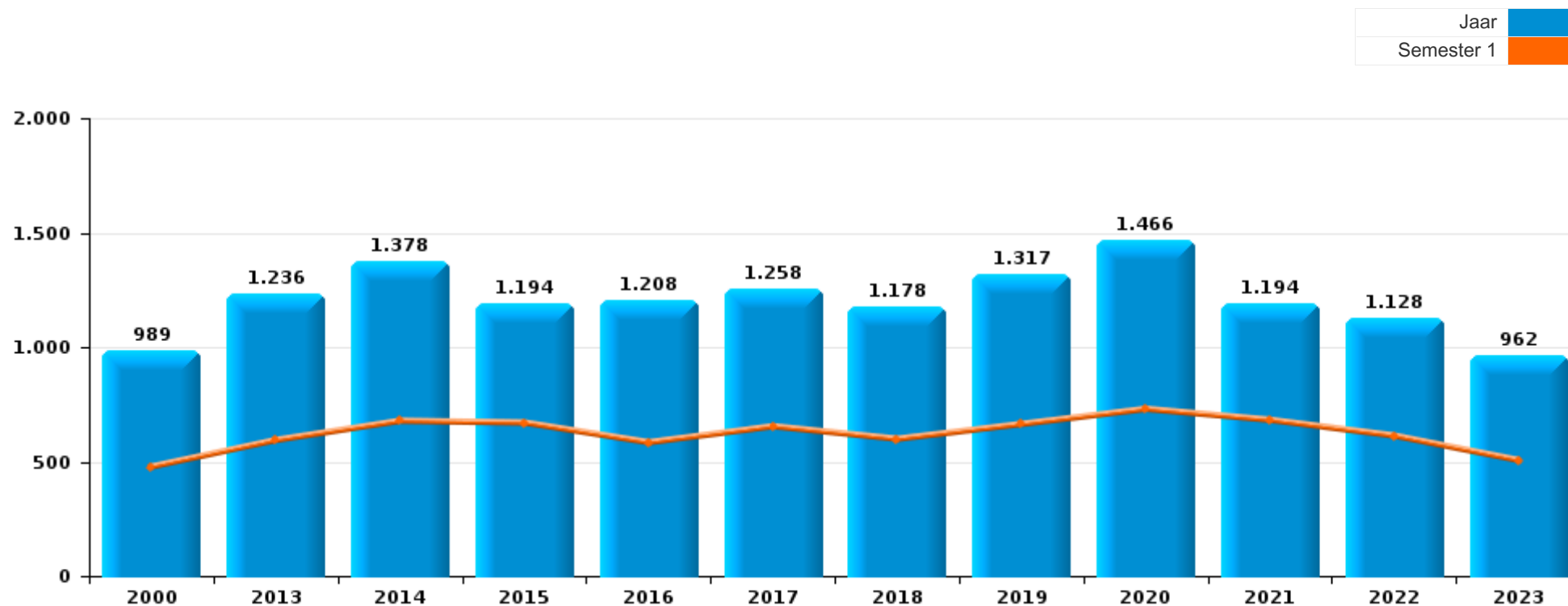
**PZ ZWIJNDRECHT**

***DEEL I : GERECHTELIJKE INBREUKEN***



**PZ ZWIJNDRECHT**

	2000	2013	2014	2015	2016	2017	2018	2019	2020	2021	2022	2023
<b>Totaal aantal misdrijven</b>	989	1.236	1.378	1.194	1.208	1.258	1.178	1.317	1.466	1.194	1.128	962





## PZ ZWIJNDRECHT

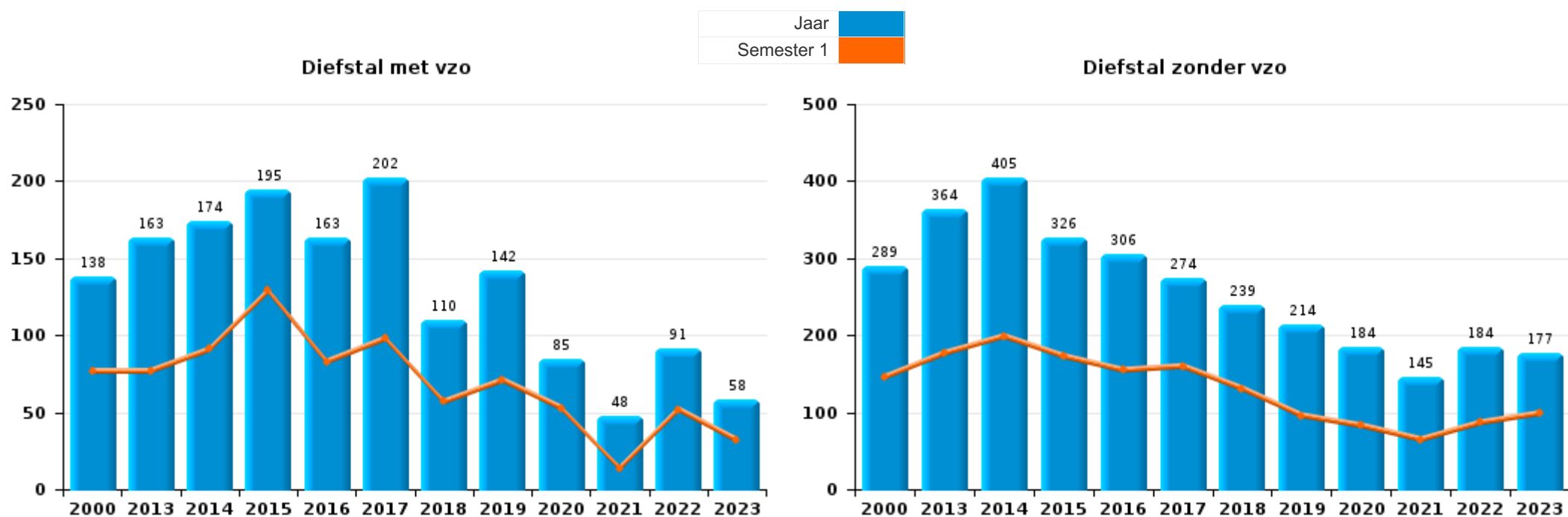
	2000	2013	2014	2015	2016	2017	2018	2019	2020	2021	2022	2023
Diefstal en afpersing	460	530	587	534	478	480	355	360	277	204	287	250
Beschadigen van eigendom	165	162	152	121	136	134	99	133	90	109	103	85
Misdr. tegen de lichamelijke integriteit	74	97	126	117	130	137	134	129	130	111	126	113
Bedrog	40	63	73	53	73	57	74	103	158	145	167	87
Bevolkingsregister	24	60	57	59	62	41	53	61	51	46	53	62
Drugs	21	43	30	25	42	57	48	83	85	77	45	28
Misdr. tegen de openbare veiligheid	34	38	39	39	43	55	44	69	44	54	46	49
Informatiecriminaliteit		39	32	27	22	56	53	67	75	59	64	56
Misdr. tegen andere morele waarden en gevoelens	15	23	45	31	31	37	64	61	52	50	39	48
Volksgesondheid					1	2	1		323	141	3	1
Dronkenschap en alcohol	11	21	27	23	26	27	34	47	17	23	30	18
Misdr. tegen de familie	41	19	37	35	24	20	23	33	7	18	24	15
Vreemdelingenwetgeving	8	29	30	29	27	43	27	17	10	23	16	23
Misdr. tegen de openbare trouw	20	15	22	18	24	13	27	19	17	19	26	17
Zedenmisdriven	4	11	12	19	21	15	24	29	32	22	21	26
Wapens en springstoffen	5	19	21	13	17	17	21	34	20	14	13	10
Jeugdbescherming		2	4	4	15	16	38	31	23	13	8	18
Misdr. tegen gezag van de overheid	5	16	26	12	9	20	16	11	16	11	8	3
Milieu	22	13	7	12	5	3	13	10	11	22	14	8
Andere bijzondere wetten	12	9	9	3	1	8	8	3	7	8	11	6
Sociaal strafwetboek	1	5	8	5		5	3	8	8	10	9	18
Bescherming van de openbare inkomsten	3	13	18	4	7	4	8	4	5	2	2	2
Bescherming personen	1	3	2	3	1	4	6	1	3	8	5	11
Arbeid	6	3	8	4	2	1	1			1	2	1
Misdr. tegen de persoonlijke vrijheid	1		1		2	3		2	1	2	2	5
Hormonen en doping			1	2	7	1		1		1	2	
Overtreding Strafwetboek	9	1										
Misdr. tegen het juridisch statuut van het kind	1	1	2	1					1		1	
Economische wetgeving			1	1		1		1			1	
Handelspraktijken	5											
Andere inbreuken Strafwetboek		1				1	2					
Identiteitskaart	1		1							1		1
Huisjesmelkerij					1				1			
Misdr. tegen de veiligheid van de staat					1							1
Aanzetten misdaden of wanbedrijven									1			
Mensenhandel							1					
Militair strafrecht en militie							1					
Onwettige uitoefening van het openbaar gezag									1			
<b>Subtotaal</b>	<b>989</b>	<b>1.236</b>	<b>1.378</b>	<b>1.194</b>	<b>1.208</b>	<b>1.258</b>	<b>1.178</b>	<b>1.317</b>	<b>1.466</b>	<b>1.194</b>	<b>1.128</b>	<b>962</b>
<b>Overtreding lokaal politiereglement</b>		16	9	37	98	99	83	145	120	167	133	76
<b>Subtotaal</b>		<b>16</b>	<b>9</b>	<b>37</b>	<b>98</b>	<b>99</b>	<b>83</b>	<b>145</b>	<b>120</b>	<b>167</b>	<b>133</b>	<b>76</b>
<b>Totaal</b>	<b>989</b>	<b>1.252</b>	<b>1.387</b>	<b>1.231</b>	<b>1.306</b>	<b>1.357</b>	<b>1.261</b>	<b>1.462</b>	<b>1.586</b>	<b>1.361</b>	<b>1.261</b>	<b>1.038</b>



## I.1. Inbreukcategorie : Diefstal en afpersing (top 5 inbreuken op nationaal niveau 2023)

## PZ ZWIJNDRECHT

	2000	2013	2014	2015	2016	2017	2018	2019	2020	2021	2022	2023
Diefstal zonder vzo	289	364	405	326	306	274	239	214	184	145	184	177
Diefstal met vzo	138	163	174	195	163	202	110	142	85	48	91	58
Afpersing		2	5	7	8	2	5	3	7	8	10	15
Diefstal niet nader bepaald	33	1	3	6	1	2	1	1	1	3	2	
<b>Totaal</b>	<b>460</b>	<b>530</b>	<b>587</b>	<b>534</b>	<b>478</b>	<b>480</b>	<b>355</b>	<b>360</b>	<b>277</b>	<b>204</b>	<b>287</b>	<b>250</b>





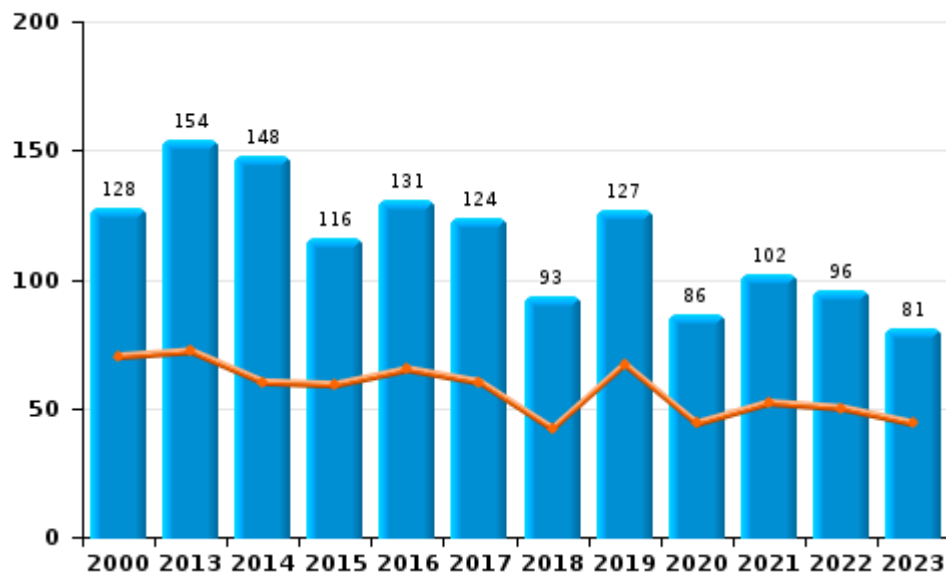
## I.2. Inbreukcategorie : Beschadigen van eigendom (top 5 inbreuken op nationaal niveau 2023)

## PZ ZWIJNDRECHT

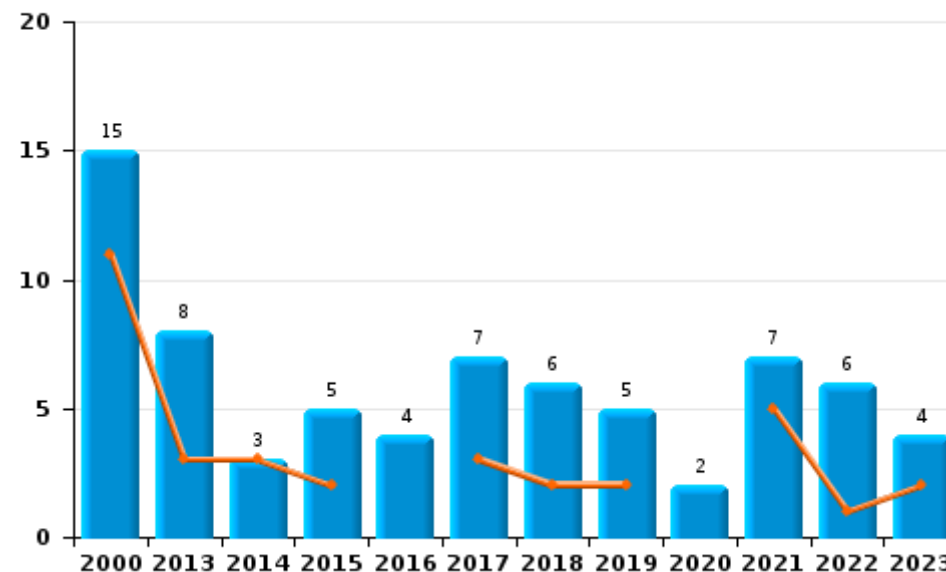
	2000	2013	2014	2015	2016	2017	2018	2019	2020	2021	2022	2023
Vandalisme	128	154	148	116	131	124	93	127	86	102	96	81
Opzettelijke brandstichting	13	6	2	3	3	3	3	3			3	2
Onopzettelijke brandstichting	2	2	1	2	1	4	3	2	2	7	3	2
Vernieling, onbruikbaarmaking, beschadiging	22		1		1	3		1	2		1	
<b>Totaal</b>	<b>165</b>	<b>162</b>	<b>152</b>	<b>121</b>	<b>136</b>	<b>134</b>	<b>99</b>	<b>133</b>	<b>90</b>	<b>109</b>	<b>103</b>	<b>85</b>

Jaar	Semester 1

Vandalisme



Brandstichting

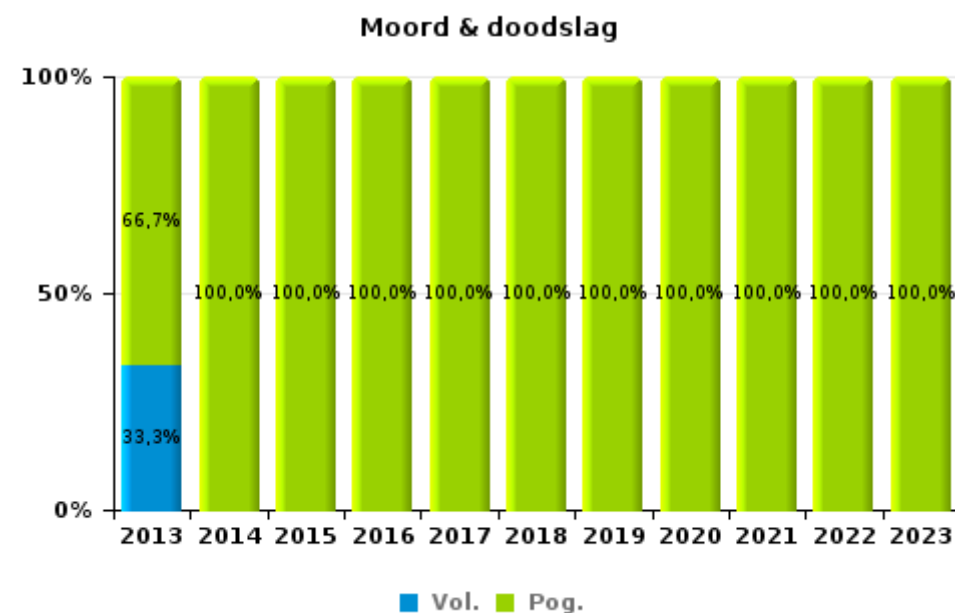
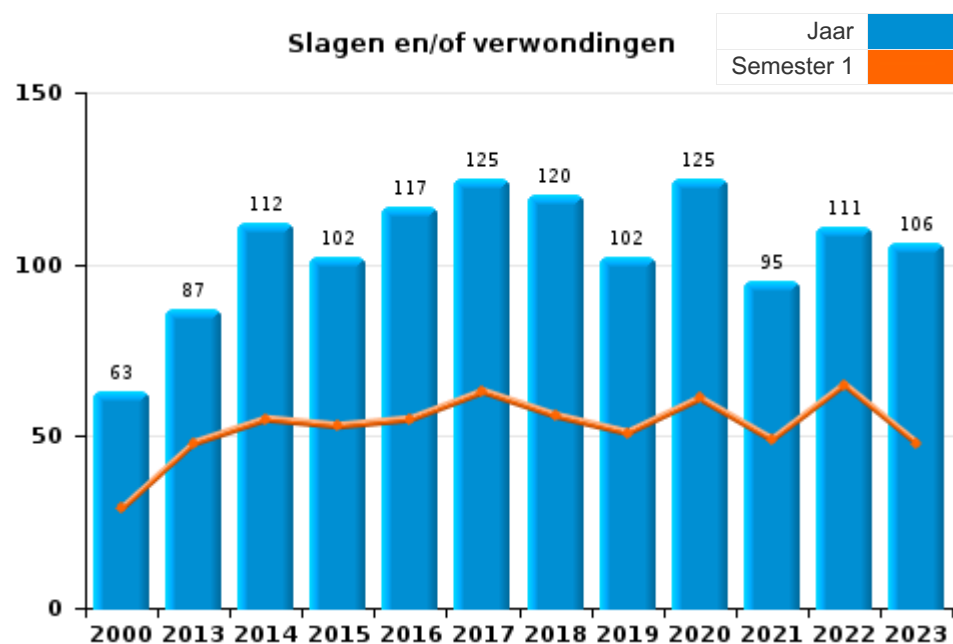




### I.3. Inbreukcategorie : Misdrijven tegen de lichamelijke integriteit (top 5 inbreuken op nationaal niveau 2023)

#### PZ ZWIJNDRECHT

	2000	2013	2014	2015	2016	2017	2018	2019	2020	2021	2022	2023
<b>Slagen en/of verwondingen</b>	63	87	112	102	117	125	120	102	125	95	111	106
<b>Andere</b>	11	7	12	11	11	10	12	25	4	14	12	5
<b>Moord &amp; doodslag</b>		3	2	4	2	2	2	2	1	2	3	2
<b>Totaal</b>	<b>74</b>	<b>97</b>	<b>126</b>	<b>117</b>	<b>130</b>	<b>137</b>	<b>134</b>	<b>129</b>	<b>130</b>	<b>111</b>	<b>126</b>	<b>113</b>

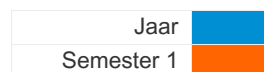




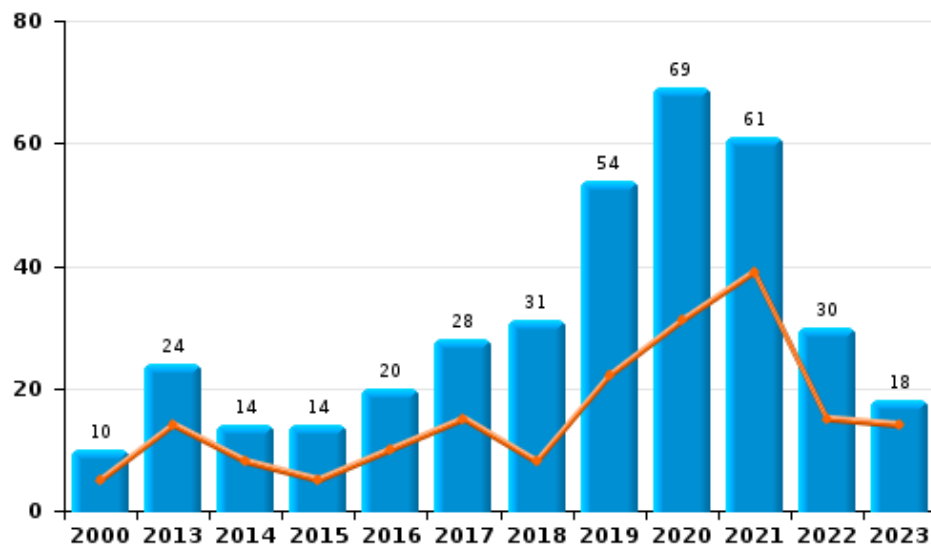
I.4. Inbreukcategorie : Drugs (top 5 inbreuken op nationaal niveau 2023)

PZ ZWIJNDRECHT

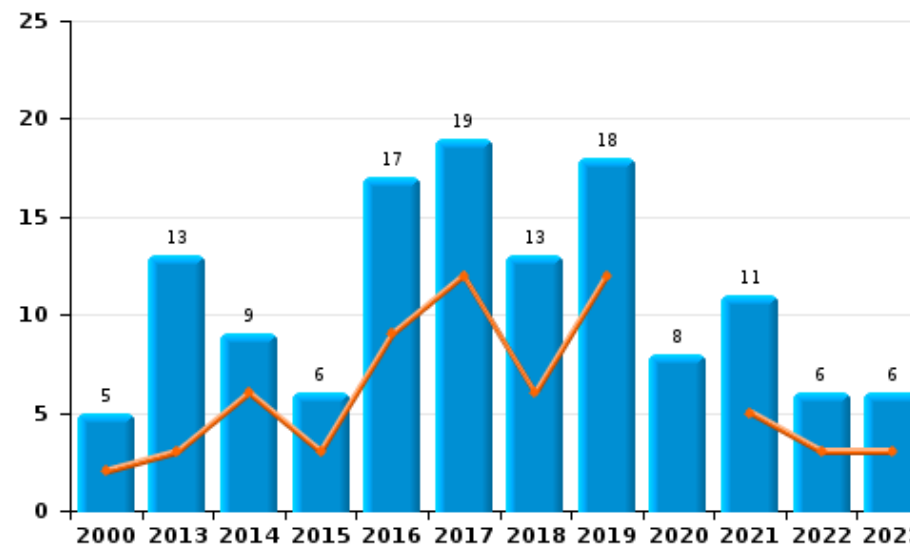
	2000	2013	2014	2015	2016	2017	2018	2019	2020	2021	2022	2023
Bezit	10	24	14	14	20	28	31	54	69	61	30	18
Handel	5	13	9	6	17	19	13	18	8	11	6	6
Fabricatie		4	1	1	3	2	1	7	1	2		3
Gebruik	5		1	3		2		1	5	2	6	
In- en uitvoer	1		4			4	3	3	1		2	
Andere		2	1	1	2	2			1	1	1	1
<b>Totaal</b>	<b>21</b>	<b>43</b>	<b>30</b>	<b>25</b>	<b>42</b>	<b>57</b>	<b>48</b>	<b>83</b>	<b>85</b>	<b>77</b>	<b>45</b>	<b>28</b>



Bezit



Handel







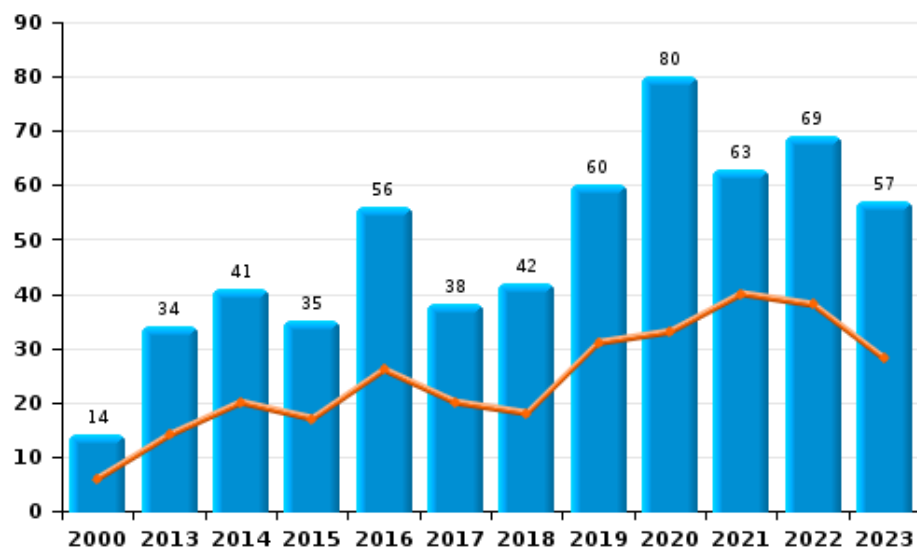
## I.5. Inbreukcategorie : Bedrog (top 5 inbreuken op nationaal niveau 2023)

## PZ ZWIJNDRECHT

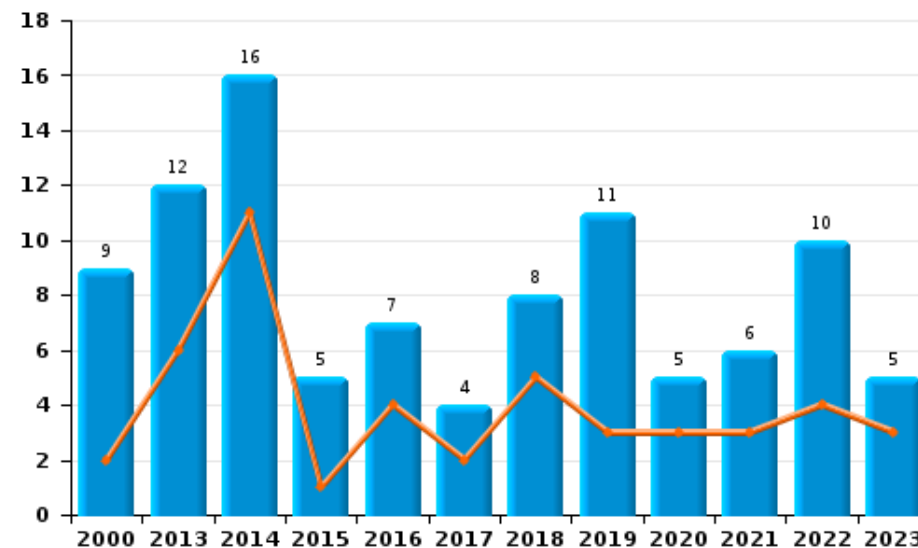
	2000	2013	2014	2015	2016	2017	2018	2019	2020	2021	2022	2023
<b>Oplichting</b>	14	34	41	35	56	38	42	60	80	63	69	57
<b>Bedrog: Andere</b>	2	2	2		1	4	12	14	65	64	72	12
<b>Misbruik van vertrouwen en verwante misdr.</b>	9	12	16	5	7	4	8	11	5	6	10	5
<b>Verduistering en bedrieglijke vernietiging</b>	6	4	8	9	3	5	6	11	1	10	11	3
<b>Flessentrekkerij</b>	4	8	2	3	4	5	4	6	2	2	3	5
<b>Heling</b>	5	3	2	1	1			1	1			3
<b>Misdr. ivm insolventie</b>			2		1	1	2		4		2	2
<b>Totaal</b>	<b>40</b>	<b>63</b>	<b>73</b>	<b>53</b>	<b>73</b>	<b>57</b>	<b>74</b>	<b>103</b>	<b>158</b>	<b>145</b>	<b>167</b>	<b>87</b>

Jaar	
Semester 1	

Oplichting



Misbruik van vertrouwen en verwante misdr.





# ***POLITIËLE CRIMINALITEITSSTATISTIEKEN***

---

***PLEEGPLAATS: POLITIEZONE***

**PZ ZWIJNDRECHT**

***DEEL II : CRIMINELE FIGUREN / FENOMENEN***



## PZ ZWIJNDRECHT

### CF Diefstal vervoermiddel

	2000	2013	2014	2015	2016	2017	2018	2019	2020	2021	2022	2023
Autodiefstal	20	5	7	8	8	9	8	4	6	4	5	3
Motodiefstal		1				1						
Carjacking		1	1		1	2			1			1
Garagediefstal				1		1						
Bromfietsdiefstal	8	1	6	3	2	2	1	11	2			4
Fietsdiefstal	97	124	145	103	114	108	68	53	50	29	40	38

### CF Inbraak

	2000	2013	2014	2015	2016	2017	2018	2019	2020	2021	2022	2023
Woninginbraak	55	75	84	93	60	86	54	60	36	28	45	31
Inbraak in bedrijf of handelszaak	27	24	12	12	15	26	21	28	16	4	6	9
Inbraak in openbare of overheidsinstelling	11	10	11	7	4	11	6	6	1	1	6	
Ramkraak	1											
Inbraak in gebouw (totaal)	91	109	107	112	79	123	81	94	53	33	57	40

### CF Diefstal andere

	2000	2013	2014	2015	2016	2017	2018	2019	2020	2021	2022	2023
Diefstal gewapenderhand	3	2	4	1	4	3	2	2		1	1	3
Diefstal met geweld zonder wapen	9	9	15	14	14	12	14	10	13	14	14	20
Diefstal uit of aan voertuig	61	37	52	94	103	77	32	52	38	16	30	19
Diefstal van wapens en explosieven	1	3		1	1	5	2	1	2	2		2
Steaming			1		1							
Handtasroof	1	1	1									
Grijpdiefstal	6	1	1	4	1	1	3	3	1	2	4	4
Zakkenrollerij	27	27	26	19	10	4	9	6	3	7	3	3
Winkeldiefstal	35	43	35	26	33	34	34	35	41	35	51	53
Diefstal met list	4	11	16	11	4	6	14	6	4	5	2	4
Metaaldiefstal	3	7	4	3	7	2	7	4	1	4	13	7
Werfdiefstal	5	7	2	5	2	4	2	4	3	4	12	2
Home-invasie							1	1			1	
Dierendiefstal	3	1	1	1	3	1	3					
Ladingdiefstal		1		3	1				2		1	



### ICT-criminaliteit

	2000	2013	2014	2015	2016	2017	2018	2019	2020	2021	2022	2023
Betaalkaartfraude	1	13	23	6	3	17	10	13	6	6	5	4
Phishing			2			1	7	7	10	3	2	5
Ransomware						2			1		1	1
Shouldersurfing			1	2	1	1	1		1			2
Skimming								1			1	

### CF Andere

	2000	2013	2014	2015	2016	2017	2018	2019	2020	2021	2022	2023
Geweld tegen beroepen van algemeen belang		1	5	4	3	6	4	3	4	1	3	2
Groepsverkrachting		1						2		1	1	
Graffiti		2	6	6	4	2	2	1	3	1	3	5
Beschadiging van auto	46	101	83	65	73	62	39	71	43	53	44	38
Steekpartij		1	1							1	1	

### FE Intrafamiliaal geweld (IFG)

	2000	2013	2014	2015	2016	2017	2018	2019	2020	2021	2022	2023
IFG: fysiek, binnen het koppel	15	40	44	47	49	58	59	45	45	28	40	36
IFG: fysiek, tegen afstammelingen	1	4	6	7	3	4	6	7	7	10	13	10
IFG: fysiek, tegen andere leden	6	4	7	5	5	10	9	9	14	7	13	15
IFG: seksueel, binnen het koppel		1			1					1		1
IFG: seksueel, tegen afstammelingen				2	1	1		2				
IFG: seksueel, tegen andere leden	1		1									
IFG: psychisch, binnen het koppel	36	19	33	27	25	24	33	36	11	24	29	24
IFG: psychisch, tegen afstammelingen							4	1	2	3		4
IFG: psychisch, tegen andere leden		2	1	2	3	4	3	1		1	1	2
IFG: economisch, binnen het koppel		3	3		2	4	6	2	3	5	4	2
IFG: economisch, tegen afstammelingen		1							1		1	2
IFG: economisch, tegen andere leden	6	8	13	14	6	3	2	1	2		5	4

### FE Hormonen en doping

	2000	2013	2014	2015	2016	2017	2018	2019	2020	2021	2022	2023
Humane doping			1	2	7	1		2		1	1	
Illegale vetmesting			1									



### FE Drugs

	2000	2013	2014	2015	2016	2017	2018	2019	2020	2021	2022	2023
Verkoop van cocaïne		1	2	1	5	8	1	7	4	5	1	4
Import-export van cocaïne					2		2					
Productie van synthetische drugs		1	1							1		
Import-export van synthetische drugs								1				
Verkoop van synthetische drugs		3	3	2	1	1	4	6			1	2
Productie van cannabis (teelt)				1	1	2		2		1		1
Verkoop van cannabis in grote hoeveelheid									1			
Verkoop-handel van heroïne			2		3			1				

### FE Wapenzwendel

	2000	2013	2014	2015	2016	2017	2018	2019	2020	2021	2022	2023
Handel en productie van vuurwapen						1		1				1
Handel en productie van niet-vuurwapen					1		1					

### FE Mensenhandel

	2000	2013	2014	2015	2016	2017	2018	2019	2020	2021	2022	2023
Mensenhandel - economische uitbuiting							1					
Mensenhandel - seksuele uitbuiting								1	1			



### FE Geweld in de publieke ruimte

	2000	2013	2014	2015	2016	2017	2018	2019	2020	2021	2022	2023
Fysiek geweld (openbaar vervoer)		1	1	2		3	1	1	1	1	2	2
Fysiek geweld (openbare weg)	22	27	40	26	32	34	28	27	31	31	28	29
Fysiek geweld (andere openbare plaats)			1	1		2	3		1	3		
Fysiek geweld (publiek toegankelijke plaats)	14	12	22	8	15	10	9	20	12	11	19	8
Seksueel geweld (openbaar vervoer)		1				1	1	1			2	1
Seksueel geweld (openbare weg)	2	2	4	2	4	2	5	1	3	1	2	4
Seksueel geweld (andere openbare plaats)		1		2		1	1			3	1	
Seksueel geweld (publiek toegankelijke plaats)	1	1	1			1	1	2	2	1		1
Psychisch geweld (openbaar vervoer)	1			1		3		2	1			2
Psychisch geweld (openbare weg)	19	20	28	24	15	20	20	23	19	20	19	24
Psychisch geweld (andere openbare plaats)	1	1	1	1	3	2	1	3	1	2		
Psychisch geweld (publiek toegankelijke plaats)	5	3	4	4	5	12	13	8	6	3	7	6
Diefstal gewapenderhand (openbare weg)			2	1	2			1				1
Diefstal gewapenderhand (andere openbare plaats)											1	
Diefstal gewapenderhand (publiek toegank. plaats)	2	2	1		2	2	1	1				1
Diefstal geweld zonder wapen (openbaar vervoer)		1				1	1					
Diefstal geweld zonder wapen (openbare weg)	2	2	6	7	6	3	1	2	4	2	1	4
Diefstal geweld zonder wapen (and. openb. plaats)							1			2		
Diefstal geweld zonder wapen (pub. toegank. pl.)	5	4	2	2	1	5	5	4	3	3	4	1

### FE Andere

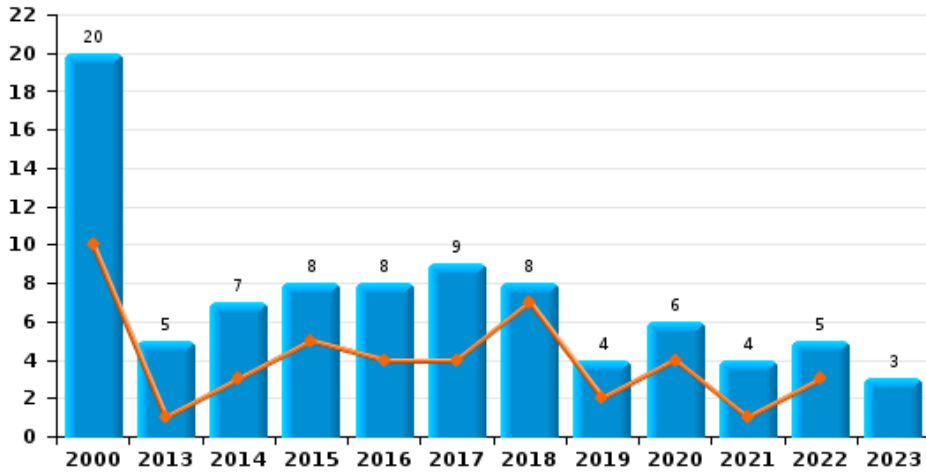
	2000	2013	2014	2015	2016	2017	2018	2019	2020	2021	2022	2023
Terrorisme, extremisme en radicalisme							1					
Cyberbelaging	4	5	8	9	13	9	13	26	18	18	11	11
Identiteitsfraude	3	6	11	7	12	4	20	8	14	15	22	12



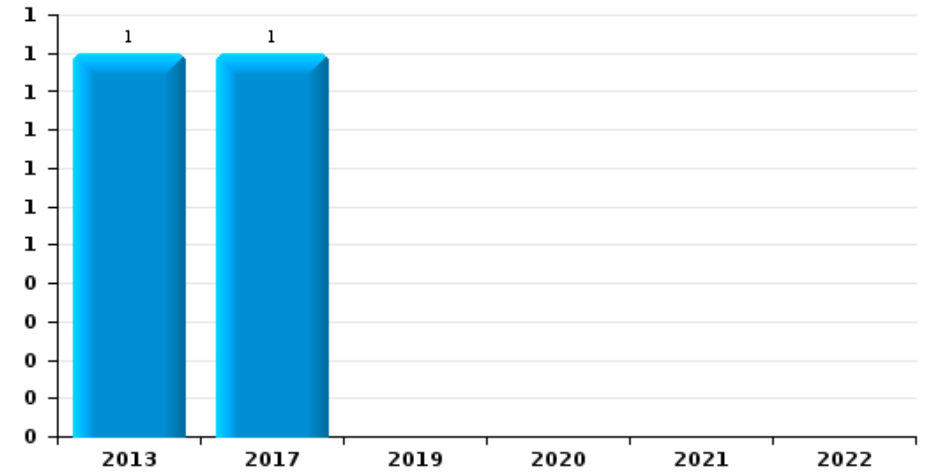
**PZ ZWIJNDRECHT**

Jaar	<span style="color: blue;">■</span>
Semester 1	<span style="color: orange;">■</span>

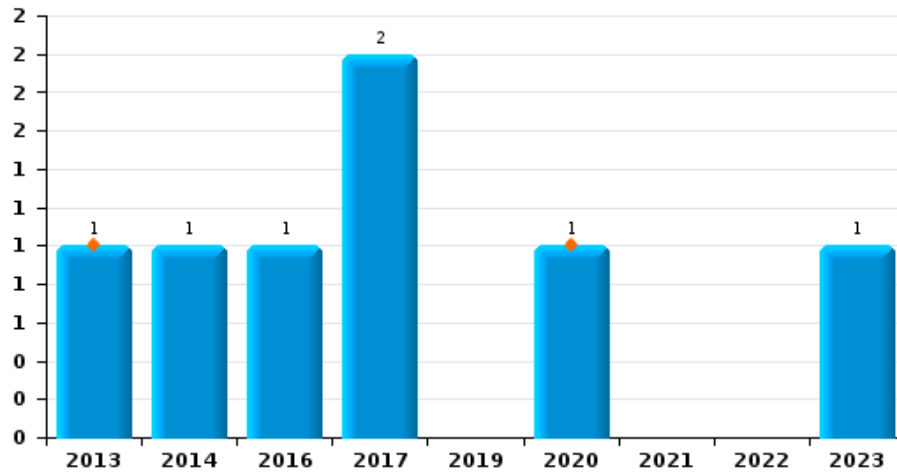
**Autodiefstal**



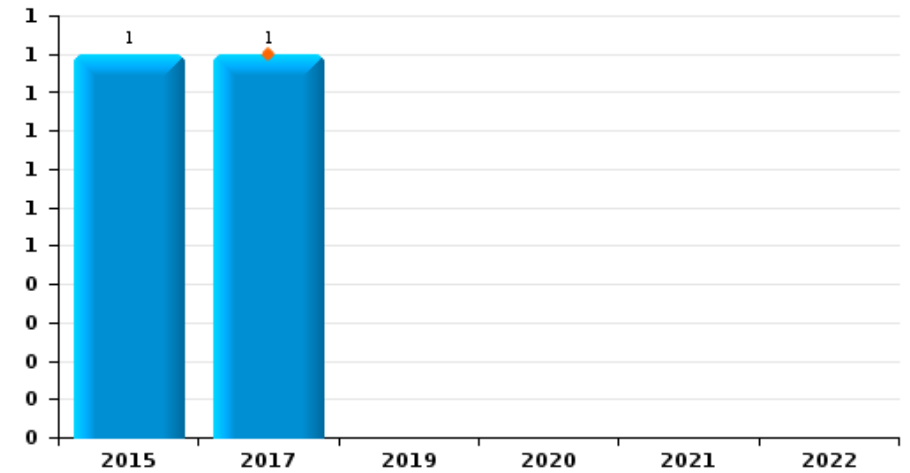
**Motodiefstal**



**Carjacking**



**Garagediefstal**



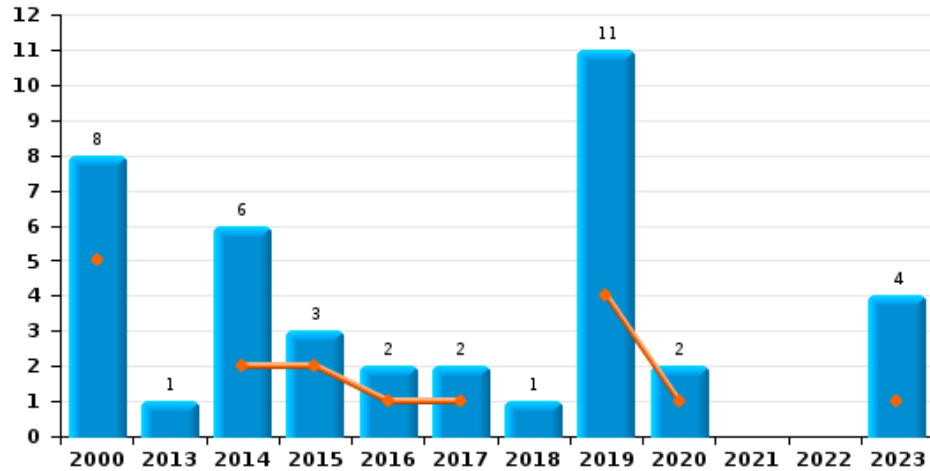




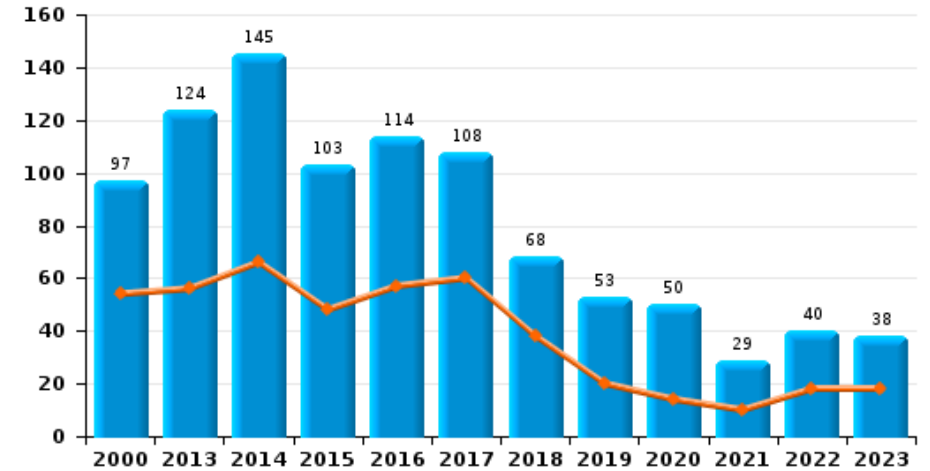
**PZ ZWIJNDRECHT**

Jaar ■  
Semester 1 ■

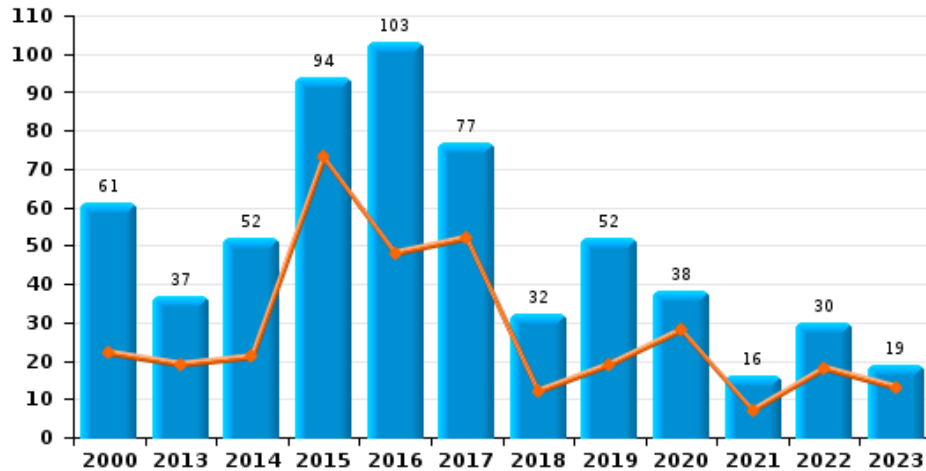
**Bromfietsdiefstal**



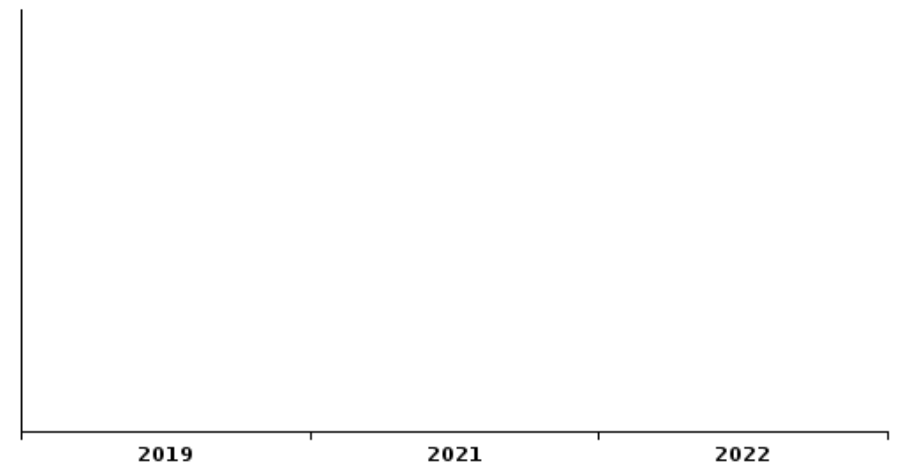
**Fietsdiefstal**



**Diefstal uit of aan voertuig**





**Sacjacking uit auto**

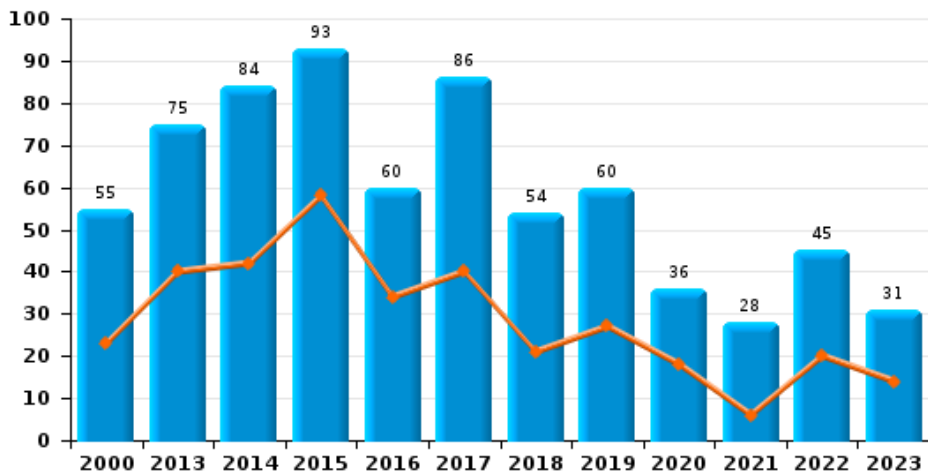




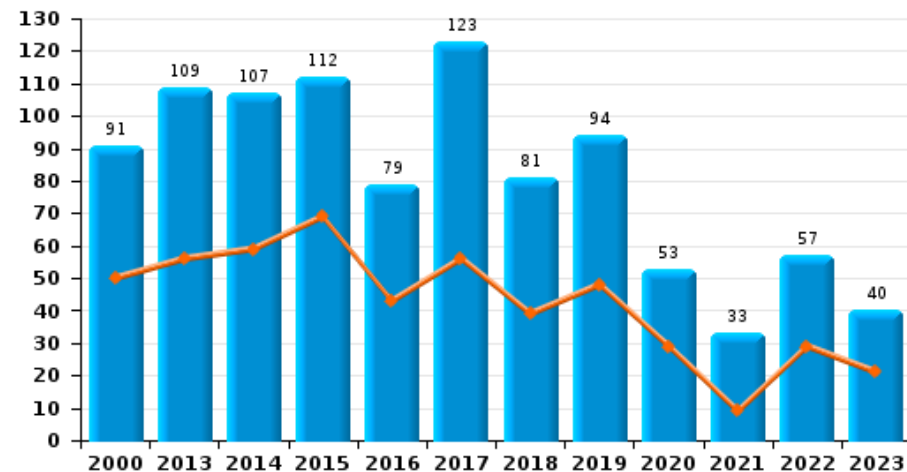
## PZ ZWIJNDRECHT

Jaar   
Semester 1 

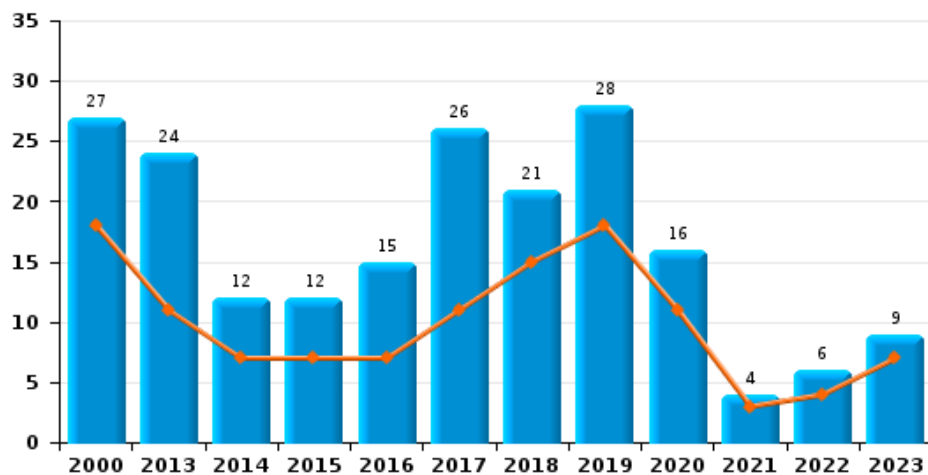
### Woninginbraak



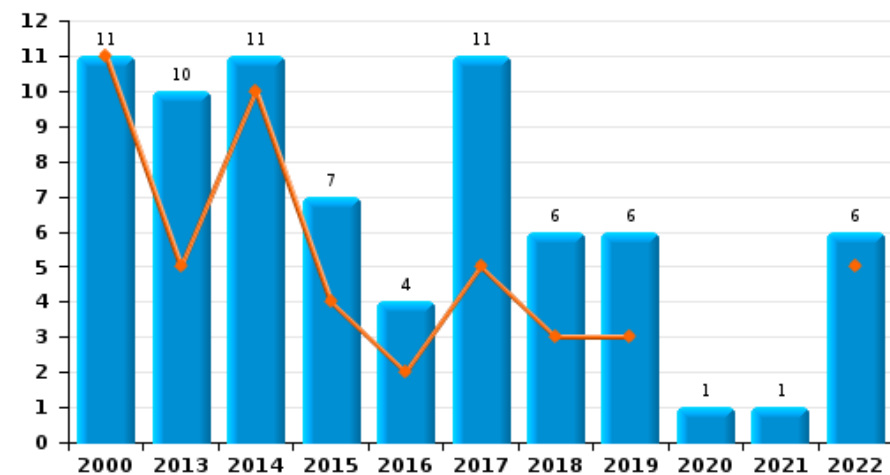
### Inbraak in gebouw (totaal)



### Inbraak in bedrijf of handelszaak





### Inbraak in openbare of overheidsinstelling

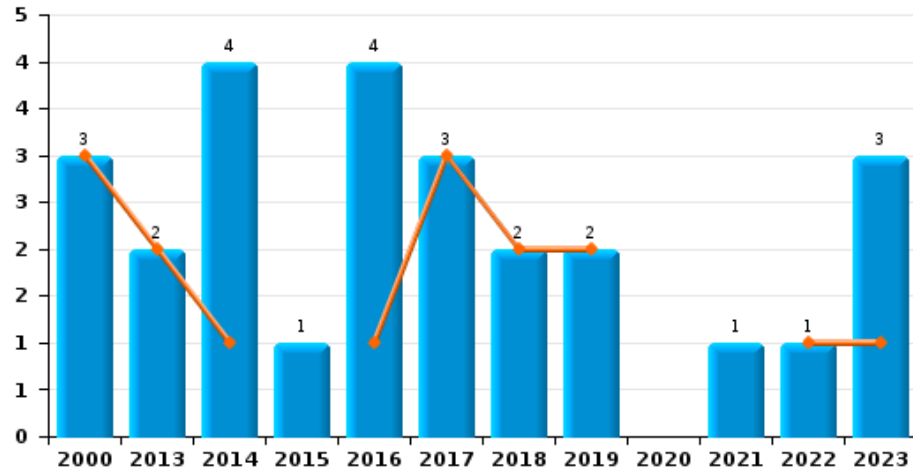




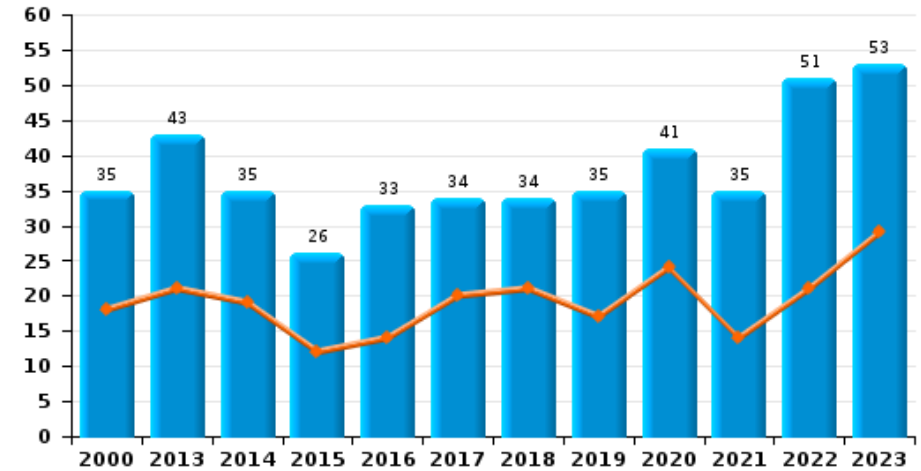
## PZ ZWIJNDRECHT

Jaar   
Semester 1 

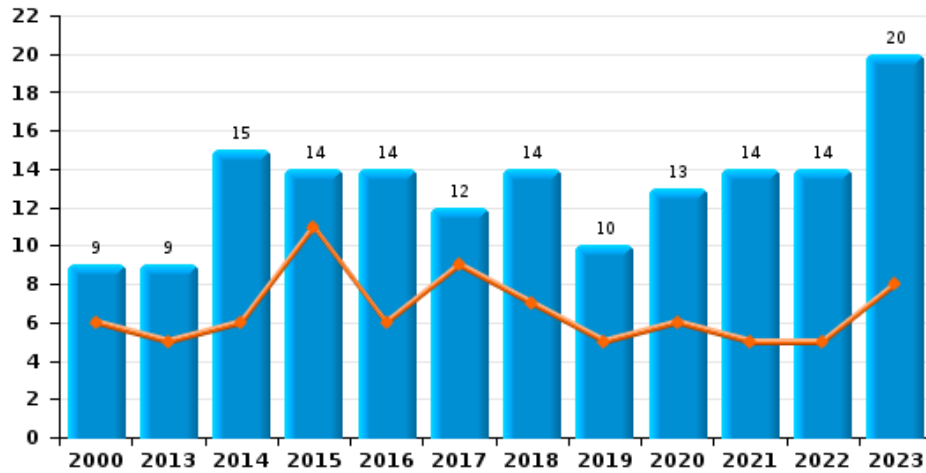
### Diefstal gewapenderhand



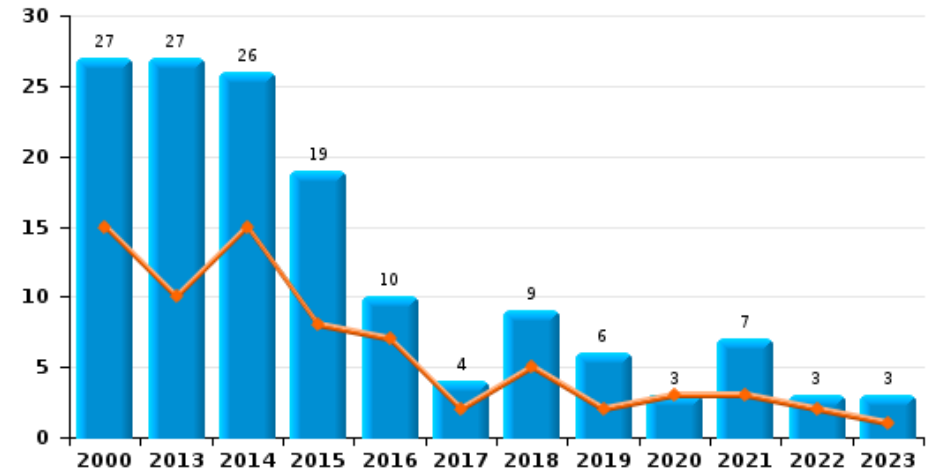
### Winkeldiefstal



### Diefstal met geweld zonder wapen



### Zakkenrollerij

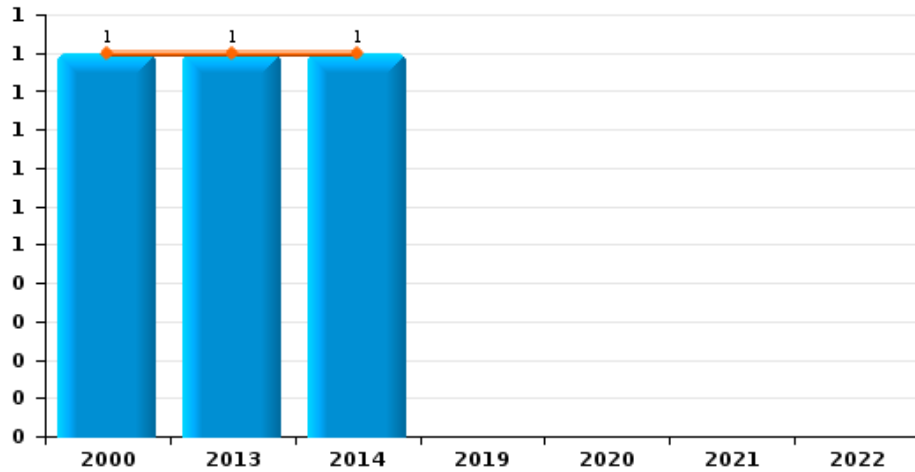




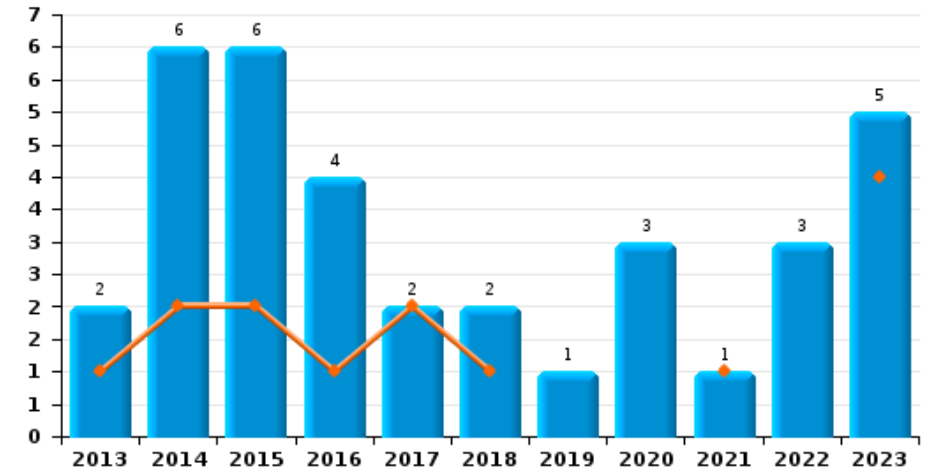
**PZ ZWIJNDRECHT**

Jaar ■  
Semester 1 ■

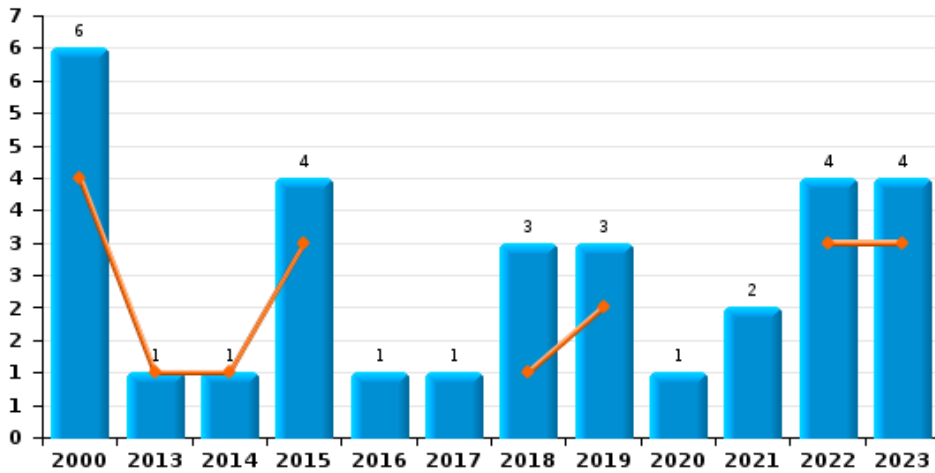
**Handtasroof**



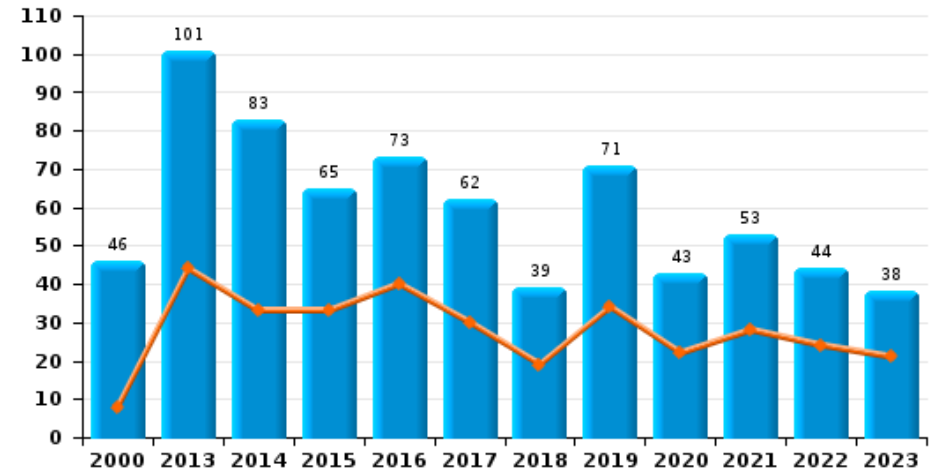
**Graffiti**



**Grijpdiefstal**



**Beschadiging van auto**





## PZ ZWIJNDRECHT

### CF Diefstal vervoermiddel

		2000	2013	2014	2015	2016	2017	2018	2019	2020	2021	2022	2023
Autodiefstal	Sem 1	10	1	3	5	4	4	7	2	4	1	3	
	Sem 2	10	4	4	3	4	5	1	2	2	3	2	3
Totaal		20	5	7	8	8	9	8	4	6	4	5	3
Motodiefstal	Sem 2		1				1						
	Totaal		1				1						
Carjacking	Sem 1		1							1			
	Sem 2			1		1	2						1
Totaal			1	1		1	2			1			1
Garagediefstal	Sem 1						1						
	Sem 2				1								
Totaal					1		1						
Bromfietsdiefstal	Sem 1	5		2	2	1	1		4	1			1
	Sem 2	3	1	4	1	1	1	1	7	1			3
Totaal		8	1	6	3	2	2	1	11	2			4
Fietsdiefstal	Sem 1	54	56	66	48	57	60	38	20	14	10	18	18
	Sem 2	43	68	79	55	57	48	30	33	36	19	22	20
Totaal		97	124	145	103	114	108	68	53	50	29	40	38



## CF Inbraak

		2000	2013	2014	2015	2016	2017	2018	2019	2020	2021	2022	2023
Woninginbraak	Sem 1	23	40	42	58	34	40	21	27	18	6	20	14
	Sem 2	32	35	42	35	26	46	33	33	18	22	25	17
Totaal		55	75	84	93	60	86	54	60	36	28	45	31
Inbraak in bedrijf of handelszaak	Sem 1	18	11	7	7	7	11	15	18	11	3	4	7
	Sem 2	9	13	5	5	8	15	6	10	5	1	2	2
Totaal		27	24	12	12	15	26	21	28	16	4	6	9
Inbraak in openbare of overheidsinstelling	Sem 1	11	5	10	4	2	5	3	3			5	
	Sem 2		5	1	3	2	6	3	3	1	1	1	
Totaal		11	10	11	7	4	11	6	6	1	1	6	
Ramkraak	Sem 2	1											
Totaal		1											
Inbraak in gebouw (totaal)	Sem 1	50	56	59	69	43	56	39	48	29	9	29	21
	Sem 2	41	53	48	43	36	67	42	46	24	24	28	19
Totaal		91	109	107	112	79	123	81	94	53	33	57	40



## CF Diefstal andere

		2000	2013	2014	2015	2016	2017	2018	2019	2020	2021	2022	2023
Diefstal gewapenderhand	Sem 1	3	2	1		1	3	2	2			1	1
	Sem 2			3	1	3					1		2
Totaal		3	2	4	1	4	3	2	2		1	1	3
Diefstal met geweld zonder wapen	Sem 1	6	5	6	11	6	9	7	5	6	5	5	8
	Sem 2	3	4	9	3	8	3	7	5	7	9	9	12
Totaal		9	9	15	14	14	12	14	10	13	14	14	20
Diefstal uit of aan voertuig	Sem 1	22	19	21	73	48	52	12	19	28	7	18	13
	Sem 2	39	18	31	21	55	25	20	33	10	9	12	6
Totaal		61	37	52	94	103	77	32	52	38	16	30	19
Diefstal van wapens en explosieven	Sem 1	1	2				3	1	1	2	1		1
	Sem 2		1		1	1	2	1			1		1
Totaal		1	3		1	1	5	2	1	2	2		2
Steaming	Sem 2			1		1							
Totaal				1		1							
Handtasroof	Sem 1	1	1	1									
Totaal		1	1	1									
Grijpdiefstal	Sem 1	4	1	1	3			1	2			3	3
	Sem 2	2			1	1	1	2	1	1	2	1	1
Totaal		6	1	1	4	1	1	3	3	1	2	4	4
Zakkenrollerij	Sem 1	15	10	15	8	7	2	5	2	3	3	2	1
	Sem 2	12	17	11	11	3	2	4	4		4	1	2
Totaal		27	27	26	19	10	4	9	6	3	7	3	3
Winkeldiefstal	Sem 1	18	21	19	12	14	20	21	17	24	14	21	29
	Sem 2	17	22	16	14	19	14	13	18	17	21	30	24
Totaal		35	43	35	26	33	34	34	35	41	35	51	53



Diefstal met list	Sem 1	2
	Sem 2	2
Totaal		4
Metaaldiefstal	Sem 1	1
	Sem 2	2
Totaal		3
Werfdiefstal	Sem 1	1
	Sem 2	4
Totaal		5
Home-invasie	Sem 1	
	Sem 2	
Totaal		
Dierendiefstal	Sem 1	3
	Sem 2	
Totaal		3
Ladingdiefstal	Sem 1	
	Sem 2	
Totaal		

7	6	8	1	3	9	6	1	3	1	3
4	10	3	3	3	5		3	2	1	1
11	16	11	4	6	14	6	4	5	2	4
4	2	3	3		6	3	1	2	9	5
3	2		4	2	1	1		2	4	2
7	4	3	7	2	7	4	1	4	13	7
5	1	4	1	4	2	3	1	2	5	
2	1	1	1			1	2	2	7	2
7	2	5	2	4	2	4	3	4	12	2
					1	1				
									1	
					1	1			1	
1		1	3		1					
	1			1	2					
1	1	1	3	1	3					
		1					1		1	
1		2	1				1			
1		3	1				2		1	





## ICT-criminaliteit

		2000	2013	2014	2015	2016	2017	2018	2019	2020	2021	2022	2023
Betaalkaartfraude	Sem 1		4	15	5	1	7	3	1	5	2	4	4
	Sem 2	1	9	8	1	2	10	7	12	1	4	1	
	Totaal	1	13	23	6	3	17	10	13	6	6	5	4
Phishing	Sem 1							6	4	6	2	1	1
	Sem 2			2			1	1	3	4	1	1	4
	Totaal			2			1	7	7	10	3	2	5
Ransomware	Sem 1					1				1			1
	Sem 2					1						1	
	Totaal					2				1		1	1
Shouldersurfing	Sem 1			1	2			1		1			2
	Sem 2					1	1						
	Totaal			1	2	1	1	1		1			2
Skimming	Sem 1											1	
	Sem 2								1				
	Totaal								1			1	



## CF Andere

		2000	2013	2014	2015	2016	2017	2018	2019	2020	2021	2022	2023
Geweld tegen beroepen van algemeen belang	Sem 1		1	1	4	2	4	3	2	2	1	3	2
	Sem 2			4		1	2	1	1	2			
	<b>Totaal</b>		<b>1</b>	<b>5</b>	<b>4</b>	<b>3</b>	<b>6</b>	<b>4</b>	<b>3</b>	<b>4</b>	<b>1</b>	<b>3</b>	<b>2</b>
Groepsverkrachting	Sem 2		1						2		1	1	
	<b>Totaal</b>		<b>1</b>						<b>2</b>		<b>1</b>	<b>1</b>	
Graffiti	Sem 1		1	2	2	1	2	1			1		4
	Sem 2		1	4	4	3		1	1	3		3	1
	<b>Totaal</b>		<b>2</b>	<b>6</b>	<b>6</b>	<b>4</b>	<b>2</b>	<b>2</b>	<b>1</b>	<b>3</b>	<b>1</b>	<b>3</b>	<b>5</b>
Beschadiging van auto	Sem 1	8	44	33	33	40	30	19	34	22	28	24	21
	Sem 2	38	57	50	32	33	32	20	37	21	25	20	17
	<b>Totaal</b>	<b>46</b>	<b>101</b>	<b>83</b>	<b>65</b>	<b>73</b>	<b>62</b>	<b>39</b>	<b>71</b>	<b>43</b>	<b>53</b>	<b>44</b>	<b>38</b>
Steekpartij	Sem 1			1							1		
	Sem 2		1									1	
	<b>Totaal</b>		<b>1</b>	<b>1</b>							<b>1</b>	<b>1</b>	



## FE Intrafamiliaal geweld (IFG)

		2000	2013	2014	2015	2016	2017	2018	2019	2020	2021	2022	2023
IFG: fysiek, binnen het koppel	Sem 1	5	23	24	21	25	30	27	25	27	20	23	19
	Sem 2	10	17	20	26	24	28	32	20	18	8	17	17
Totaal		15	40	44	47	49	58	59	45	45	28	40	36
IFG: fysiek, tegen afstammelingen	Sem 1		3	1	3	1	3	2	6	5	4	7	2
	Sem 2	1	1	5	4	2	1	4	1	2	6	6	8
Totaal		1	4	6	7	3	4	6	7	7	10	13	10
IFG: fysiek, tegen andere leden	Sem 1	2	2	2	1	2	5	6	3	10	4	7	7
	Sem 2	4	2	5	4	3	5	3	6	4	3	6	8
Totaal		6	4	7	5	5	10	9	9	14	7	13	15
IFG: seksueel, binnen het koppel	Sem 1										1		1
	Sem 2		1			1							
Totaal			1			1					1		1
IFG: seksueel, tegen afstammelingen	Sem 1				1		1		1				
	Sem 2				1	1			1				
Totaal					2	1	1		2				
IFG: seksueel, tegen andere leden	Sem 2	1		1									
Totaal		1		1									
IFG: psychisch, binnen het koppel	Sem 1	23	14	14	19	14	6	18	18	8	6	17	14
	Sem 2	13	5	19	8	11	18	15	18	3	18	12	10
Totaal		36	19	33	27	25	24	33	36	11	24	29	24
IFG: psychisch, tegen afstammelingen	Sem 1							1	1	1	2		3
	Sem 2							3		1	1		1
Totaal								4	1	2	3		4
IFG: psychisch, tegen andere leden	Sem 1		1		1	1	4	2	1		1		1
	Sem 2		1	1	1	2		1				1	1
Totaal			2	1	2	3	4	3	1		1	1	2



IFG: economisch, binnen het koppel	Sem 1	
	Sem 2	
Totaal		
IFG: economisch, tegen afstammelingen	Sem 1	
	Sem 2	
Totaal		
IFG: economisch, tegen andere leden	Sem 1	2
	Sem 2	4
Totaal		6

3	1		1	1	1	1	3	5	3	
	2		1	3	5	1			1	2
3	3		2	4	6	2	3	5	4	2
1							1			2
									1	
1							1		1	2
2	5	8	2	2	2		2		3	3
6	8	6	4	1		1			2	1
8	13	14	6	3	2	1	2		5	4



## FE Hormonen en doping

		2000	2013	2014	2015	2016	2017	2018	2019	2020	2021	2022	2023
Humane doping	Sem 1			1	2	5	1				1	1	
	Sem 2					2			2				
	Totaal			1	2	7	1		2		1	1	
Illegale vetmesting	Sem 1			1									
	Totaal			1									



## FE Drugs

		2000	2013	2014	2015	2016	2017	2018	2019	2020	2021	2022	2023
Verkoop van cocaïne	Sem 1			2		4	6		3		2		1
	Sem 2		1		1	1	2	1	4	4	3	1	3
	Totaal		1	2	1	5	8	1	7	4	5	1	4
Import-export van cocaïne	Sem 1					1		1					
	Sem 2					1		1					
	Totaal					2		2					
Productie van synthetische drugs	Sem 1			1									
	Sem 2		1								1		
	Totaal		1	1							1		
Import-export van synthetische drugs	Sem 2								1				
	Totaal								1				
Verkoop van synthetische drugs	Sem 1		2	1	1			1	4			1	
	Sem 2		1	2	1	1	1	3	2				2
	Totaal		3	3	2	1	1	4	6			1	2
Productie van cannabis (teelt)	Sem 1					1	2						1
	Sem 2				1				2		1		
	Totaal				1	1	2		2		1		1
Verkoop van cannabis in grote hoeveelheid	Sem 2									1			
	Totaal									1			
Verkoop-handel van heroïne	Sem 1			2		1			1				
	Sem 2					2							
	Totaal			2		3			1				



## FE Wapenzwendel

		2000	2013	2014	2015	2016	2017	2018	2019	2020	2021	2022	2023
Handel en productie van vuurwapen	Sem 1								1				1
	Sem 2						1						
	Totaal						1		1				1
Handel en productie van niet-vuurwapen	Sem 2				1			1					
	Totaal				1			1					



## FE Mensenhandel

		2000	2013	2014	2015	2016	2017	2018	2019	2020	2021	2022	2023
Mensenhandel - economische uitbuiting	Sem 1							1					
	Totaal							1					
Mensenhandel - seksuele uitbuiting	Sem 1								1				
	Sem 2									1			
	Totaal								1	1			





## FE Geweld in de publieke ruimte

		2000	2013	2014	2015	2016	2017	2018	2019	2020	2021	2022	2023
Fysiek geweld (openbaar vervoer)	Sem 1		1		2		3	1	1			2	1
	Sem 2			1						1	1		1
Totaal			1	1	2		3	1	1	1	1	2	2
Fysiek geweld (openbare weg)	Sem 1	11	15	21	17	20	18	13	11	19	22	18	14
	Sem 2	11	12	19	9	12	16	15	16	12	9	10	15
Totaal		22	27	40	26	32	34	28	27	31	31	28	29
Fysiek geweld (andere openbare plaats)	Sem 1				1						2		
	Sem 2			1			2	3		1	1		
Totaal				1	1		2	3		1	3		
Fysiek geweld (publiek toegankelijke plaats)	Sem 1	5	3	14	5	6	5	5	8	5	4	7	3
	Sem 2	9	9	8	3	9	5	4	12	7	7	12	5
Totaal		14	12	22	8	15	10	9	20	12	11	19	8
Seksueel geweld (openbaar vervoer)	Sem 1		1						1				1
	Sem 2						1	1				2	
Totaal			1				1	1	1			2	1
Seksueel geweld (openbare weg)	Sem 1		1	1	2	1	1	3	1	1		1	2
	Sem 2	2	1	3		3	1	2		2	1	1	2
Totaal		2	2	4	2	4	2	5	1	3	1	2	4
Seksueel geweld (andere openbare plaats)	Sem 1				2		1				1	1	
	Sem 2		1					1			2		
Totaal			1		2		1	1			3	1	
Seksueel geweld (publiek toegankelijke plaats)	Sem 1		1				1		2	1			
	Sem 2	1		1				1		1	1		1
Totaal		1	1	1			1	1	2	2	1		1



Psychisch geweld (openbaar vervoer)	Sem 1	1			1	2		1				1	
	Sem 2					1		1	1			1	
	Totaal	1			1	3		2	1			2	
Psychisch geweld (openbare weg)	Sem 1	8	11	8	12	5	10	9	7	14	15	9	9
	Sem 2	11	9	20	12	10	10	11	16	5	5	10	15
	Totaal	19	20	28	24	15	20	20	23	19	20	19	24
Psychisch geweld (andere openbare plaats)	Sem 1		1	1		2	2	1	2	1	2		
	Sem 2	1			1	1			1				
	Totaal	1	1	1	1	3	2	1	3	1	2		
Psychisch geweld (publiek toegankelijke plaats)	Sem 1	2		1	4	2	9	4	3	3	1	3	3
	Sem 2	3	3	3		3	3	9	5	3	2	4	3
	Totaal	5	3	4	4	5	12	13	8	6	3	7	6
Diefstal gewapenderhand (openbare weg)	Sem 1					1			1				
	Sem 2			2	1	1							1
	Totaal			2	1	2			1				1
Diefstal gewapenderhand (andere openbare plaats)	Sem 1											1	
	Totaal											1	
Diefstal gewapenderhand (publiek toegank. plaats)	Sem 1	2	2				2	1	1				1
	Sem 2			1		2							
	Totaal	2	2	1		2	2	1	1				1
Diefstal geweld zonder wapen (openbaar vervoer)	Sem 1		1				1	1					
	Totaal		1				1	1					
Diefstal geweld zonder wapen (openbare weg)	Sem 1	1	1	3	6	1	1	1	1	4		1	2
	Sem 2	1	1	3	1	5	2		1		2		2
	Totaal	2	2	6	7	6	3	1	2	4	2	1	4
Diefstal geweld zonder wapen (and. openb. plaats)	Sem 2							1			2		
	Totaal							1			2		



Diefstal geweld zonder wapen (pub. toegank. pl.)	Sem 1	3	1	1	1	1	4	3	2	1	2	1	
	Sem 2	2	3	1	1		1	2	2	2	1	3	1
	Totaal	5	4	2	2	1	5	5	4	3	3	4	1



## FE Andere

		2000	2013	2014	2015	2016	2017	2018	2019	2020	2021	2022	2023
Terrorisme, extremisme en radicalisme	Sem 1							1					
	Totaal							1					
Cyberbelaging	Sem 1	1	3	4	2	6	4	8	9	11	10	5	5
	Sem 2	3	2	4	7	7	5	5	17	7	8	6	6
	Totaal	4	5	8	9	13	9	13	26	18	18	11	11
Identiteitsfraude	Sem 1		4	6	2	9	4	10	4	7	9	10	10
	Sem 2	3	2	5	5	3		10	4	7	6	12	2
	Totaal	3	6	11	7	12	4	20	8	14	15	22	12



## PZ ZWIJNDRECHT

### 2022

#### CF Diefstal vervoermiddel

	Jan	Maa	Apr	Mei	Jun	Jul	Aug	Sep	Okt	Nov	Dec	Totaal
Autodiefstal	1	1	1						1	1		5
Fietsdiefstal	4	2	5	5	2	5	3	3	5	2	4	40

#### CF Inbraak

	Jan	Feb	Maa	Apr	Mei	Jun	Jul	Aug	Sep	Okt	Nov	Dec	Totaal
Woninginbraak	3	4	4	4	4	1	5	3	1	4	9	3	45
Inbraak in bedrijf of handelszaak			2		2					1	1		6
Inbraak in openbare of overheidsinstelling	3		1			1					1		6
Inbraak in gebouw (totaal)	6	4	7	4	6	2	5	3	1	5	11	3	57

#### CF Diefstal andere

	Jan	Feb	Maa	Apr	Mei	Jun	Jul	Aug	Sep	Okt	Nov	Dec	Totaal
Diefstal gewapenderhand				1									1
Diefstal met geweld zonder wapen		2				3	3		1	3		2	14
Diefstal uit of aan voertuig	3	1	3	4	2	5	1	5	2	2	2		30
Grijpdiefstal			1		1	1				1			4
Zakkenrollerij					1	1				1			3
Winkeldiefstal	5	6	3	4		3	1	6	3	4	6	10	51
Diefstal met list					1							1	2
Metaaldiefstal		1	2	3	2	1	1			2		1	13
Werfdiefstal		1	1	2	1					2	3	2	12
Home-invasie							1						1
Ladingdiefstal		1											1



## ICT-criminaliteit

	Jan	Maa	Apr	Jun	Okt	Nov	Totaal
Betaalkaartfraude	1	1	1	1	1		5
Phishing		1				1	2
Ransomware					1		1
Skimming			1				1

## CF Andere

	Jan	Feb	Maa	Apr	Mei	Jun	Jul	Aug	Sep	Okt	Nov	Dec	Totaal
Geweld tegen beroepen van algemeen belang			3										3
Groepsverkrachting								1					1
Graffiti										2		1	3
Beschadiging van auto	4	4	5	4	4	3	1	4	2	5	2	6	44
Steekpartij							1						1

## FE Intrafamiliaal geweld (IFG)

	Jan	Feb	Maa	Apr	Mei	Jun	Jul	Aug	Sep	Okt	Nov	Dec	Totaal
IFG: fysiek, binnen het koppel	1	5	6	6	2	3	2	2	6	3	2	2	40
IFG: fysiek, tegen afstammelingen		2	1	2	1	1	1	1	2	1		1	13
IFG: fysiek, tegen andere leden			4	2		1	1	1	1	1	1	1	13
IFG: psychisch, binnen het koppel	4	2	3	3	2	3	3	3	6				29
IFG: psychisch, tegen andere leden											1		1
IFG: economisch, binnen het koppel				1	1	1				1			4
IFG: economisch, tegen afstammelingen										1			1
IFG: economisch, tegen andere leden			2		1		1				1		5

## FE Hormonen en doping

	Jan	Totaal
Humane doping	1	1

## FE Drugs

	Maa	Okt	Totaal
Verkoop van cocaïne		1	1
Verkoop van synthetische drugs	1		1



## FE Geweld in de publieke ruimte

	Jan	Feb	Maa	Apr	Mei	Jun	Jul	Aug	Sep	Okt	Nov	Dec	Totaal
Fysiek geweld (openbaar vervoer)			1		1								2
Fysiek geweld (openbare weg)	2	3	4	2	4	3	2	2	4	1	1		28
Fysiek geweld (publiek toegankelijke plaats)	1	1	1	1		3	1		1	4	5	1	19
Seksueel geweld (openbaar vervoer)									1			1	2
Seksueel geweld (openbare weg)		1						1					2
Seksueel geweld (andere openbare plaats)	1												1
Psychisch geweld (openbare weg)	1	2	3	2	1		1	1		3	4	1	19
Psychisch geweld (publiek toegankelijke plaats)			1	1		1	1			2		1	7
Diefstal gewapenderhand (andere openbare plaats)				1									1
Diefstal geweld zonder wapen (openbare weg)		1											1
Diefstal geweld zonder wapen (pub. toegank. pl.)		1								1		2	4

## FE Andere

	Jan	Feb	Maa	Apr	Mei	Jun	Jul	Aug	Sep	Okt	Nov	Dec	Totaal
Cyberbelaging	2			1	1	1		1	2	3			11
Identiteitsfraude		3	4	2	1		4	3	2	1	1	1	22



2023

## CF Diefstal vervoermiddel

	Feb	Maa	Apr	Mei	Jun	Jul	Aug	Sep	Okt	Nov	Dec	Totaal
Autodiefstal						2			1			3
Carjacking									1			1
Bromfietsdiefstal	1					1			1	1		4
Fietsdiefstal	2	3	4	4	5	1	4	7	3	3	2	38

## CF Inbraak

	Jan	Feb	Maa	Apr	Mei	Jun	Jul	Aug	Sep	Okt	Nov	Dec	Totaal
Woninginbraak	2	2	4	2	1	3	1	1	1	3	5	6	31
Inbraak in bedrijf of handelszaak	2		1		1	3	1	1					9
Inbraak in gebouw (totaal)	4	2	5	2	2	6	2	2	1	3	5	6	40

## CF Diefstal andere

	Jan	Feb	Maa	Apr	Mei	Jun	Jul	Aug	Sep	Okt	Nov	Dec	Totaal
Diefstal gewapenderhand		1								1		1	3
Diefstal met geweld zonder wapen	3	2	1		1	1	1	3	1	3	2	2	20
Diefstal uit of aan voertuig	2	4		3	3	1			3	1	1	1	19
Diefstal van wapens en explosieven				1								1	2
Grijpdiefstal		1	1			1						1	4
Zakkenrollerij		1						1			1		3
Winkeldiefstal	8	5	4	5	2	5	4	2	6	9	2	1	53
Diefstal met list	1		1		1			1					4
Metaaldiefstal	1	2	1			1				1	1		7
Werfdiefstal									1	1			2

## ICT-criminaliteit

	Feb	Jun	Jul	Aug	Nov	Totaal
Betaalkaartfraude	3	1				4
Phishing		1	1	2	1	5
Ransomware		1				1
Shouldersurfing	2					2





## CF Andere

	Jan	Feb	Maa	Apr	Mei	Jun	Jul	Aug	Sep	Okt	Nov	Dec	Totaal
Geweld tegen beroepen van algemeen belang	1		1										2
Graffiti		1	2	1			1						5
Beschadiging van auto	5		4	3	6	3	3	1	6	2	2	3	38

## FE Intrafamiliaal geweld (IFG)

	Jan	Feb	Maa	Apr	Mei	Jun	Jul	Aug	Sep	Okt	Nov	Dec	Totaal
IFG: fysiek, binnen het koppel	6	1	5	4	1	2	1	2	7	3	1	3	36
IFG: fysiek, tegen afstammelingen	1		1				2	1	3	1		1	10
IFG: fysiek, tegen andere leden	1	1	1	1	3		3	2		1	1	1	15
IFG: seksueel, binnen het koppel		1											1
IFG: psychisch, binnen het koppel	3	3	4	1	1	2		2		2	1	5	24
IFG: psychisch, tegen afstammelingen	1		2									1	4
IFG: psychisch, tegen andere leden		1										1	2
IFG: economisch, binnen het koppel									1			1	2
IFG: economisch, tegen afstammelingen		1	1										2
IFG: economisch, tegen andere leden			1	1	1							1	4

## FE Drugs

	Jan	Maa	Okt	Nov	Dec	Totaal
Verkoop van cocaïne	1		1	1	1	4
Verkoop van synthetische drugs				1	1	2
Productie van cannabis (teelt)		1				1

## FE Wapenzwandel

	Maa	Totaal
Handel en productie van vuurwapen	1	1



## FE Geweld in de publieke ruimte

	Jan	Feb	Maa	Apr	Mei	Jun	Jul	Aug	Sep	Okt	Nov	Dec	Totaal
Fysiek geweld (openbaar vervoer)	1								1				2
Fysiek geweld (openbare weg)	3	1	2	3	3	2	4	2	4	1	3	1	29
Fysiek geweld (publiek toegankelijke plaats)	2	1					1		2	2			8
Seksueel geweld (openbaar vervoer)			1										1
Seksueel geweld (openbare weg)				1	1			1	1				4
Seksueel geweld (publiek toegankelijke plaats)								1					1
Psychisch geweld (openbaar vervoer)				1							1		2
Psychisch geweld (openbare weg)	2	3	1	1		2	4	2	1	2	2	4	24
Psychisch geweld (publiek toegankelijke plaats)				1	1	1	1				1	1	6
Diefstal gewapenderhand (openbare weg)										1			1
Diefstal gewapenderhand (publiek toegank. plaats)		1											1
Diefstal geweld zonder wapen (openbare weg)		1	1							1		1	4
Diefstal geweld zonder wapen (pub. toegank. pl.)											1		1

## FE Andere

	Jan	Feb	Maa	Apr	Mei	Jun	Aug	Sep	Okt	Dec	Totaal
Cyberbelaging	2			2		1		2	1	3	11
Identiteitsfraude	2	3	1	1	2	1	1			1	12

# ***POLITIËLE CRIMINALITEITSSTATISTIEKEN***

---

***PLEEGPLAATS: POLITIEZONE***

**PZ ZWIJNDRECHT**

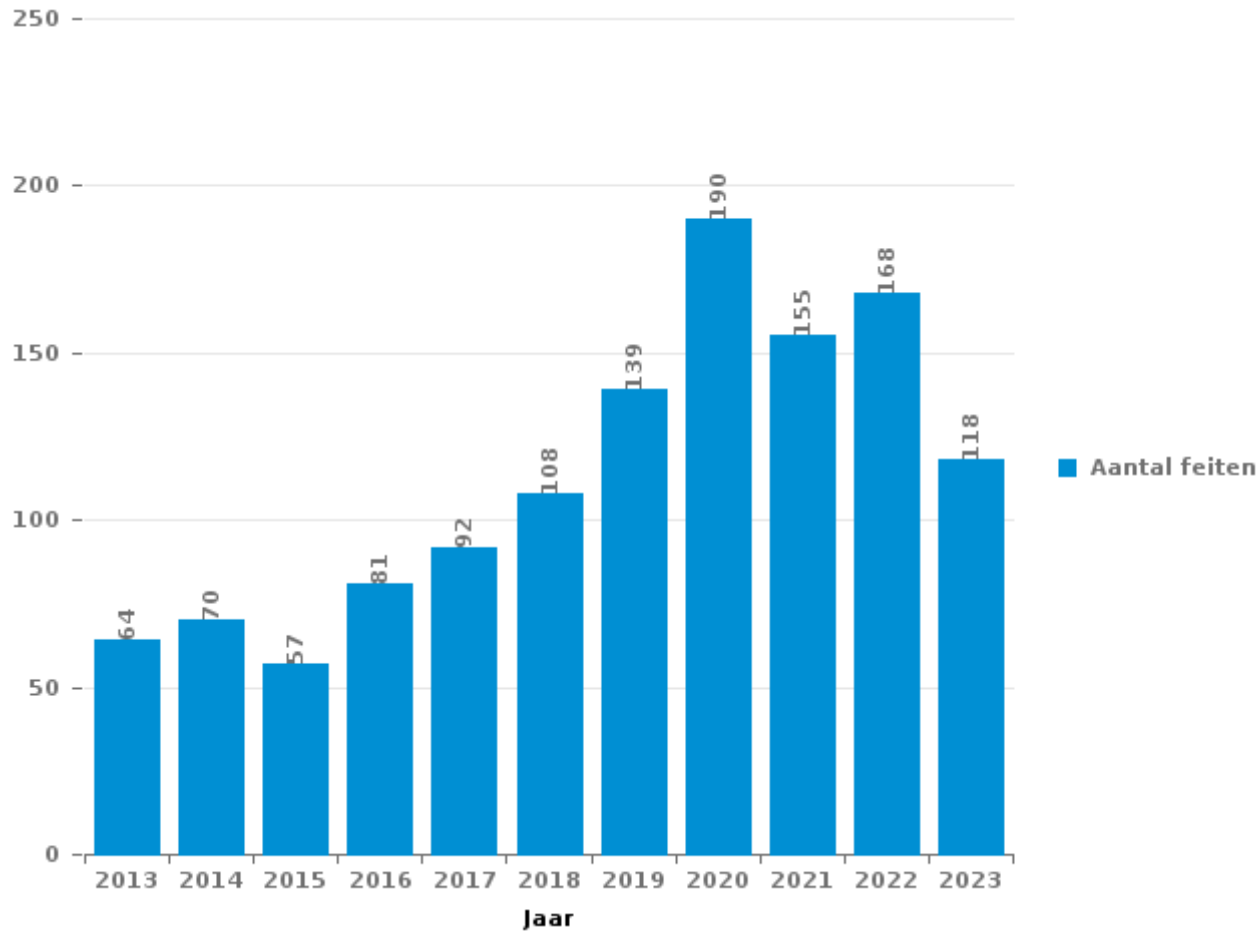
***DEEL III : ICT***



## PZ ZWIJNDRECHT

### Totaal aantal misdrijven met een ICT/online element sinds 2013

(deze cijfers kunnen een onderschatting zijn, dit afhankelijk van vattingspraktijken en technische beperkingen)





## ICT/online-crime in strikte zin

### Inbreuken (exhaustief)

	2013	2014	2015	2016	2017	2018	2019	2020	2021	2022	2023
Informaticacriminaliteit: Hacking:	9		3	5	10	9	8	15	14	20	6
Informaticacriminaliteit: Informaticabedrog:	29	31	23	14	42	43	56	56	41	40	46
Informaticacriminaliteit: Sabotage:					2			1	2		2
Informaticacriminaliteit: Valsheid in informatica:	1	1	1	3	2	1	3	3	2	4	2
Misd. tegen andere morele waarden en gevoelens: Schenden van communicatie door particulier:										1	
<b>Totaal:</b>	<b>39</b>	<b>32</b>	<b>27</b>	<b>22</b>	<b>56</b>	<b>53</b>	<b>67</b>	<b>75</b>	<b>59</b>	<b>65</b>	<b>56</b>

### Criminele figuren (apart bekijken - niet optellen met iets anders - risico op dubbeltelling!)

	2013	2014	2015	2016	2017	2018	2019	2020	2021	2022	2023
Betaalkaartfraude	13	23	6	3	17	10	13	6	6	5	4
Phishing		2			1	7	7	10	3	2	5
Ransomware					2			1		1	1
Shouldersurfing		1	2	1	1	1		1			2
Skimming							1			1	



## ICT/online-crime in ruime zin

Inbreuken (enkel als feitcode bestaat)

	2013	2014	2015	2016	2017	2018	2019	2020	2021	2022	2023
<b>Bedrog: Oplichting: Internetfraude</b>	19	27	22	40	29	31	48	71	52	65	43
<b>Misd. tegen andere morele waarden en gevoelens: Cyberlokking (lokken van minderjarige via ICT):</b>							2	1	1		
<b>Zedenmisdrijven: Grooming (contact via ICT met minderjarige &lt; 16 j):</b>								1			
<b>Zedenmisdrijven: Voyeurisme: Verspreiding opname naaktheid of intimiteit</b>						2	1	8	4	2	
<b>Totaal:</b>	<b>19</b>	<b>27</b>	<b>22</b>	<b>40</b>	<b>29</b>	<b>33</b>	<b>51</b>	<b>81</b>	<b>57</b>	<b>67</b>	<b>43</b>

Criminele figuren (apart bekijken - niet optellen met iets anders - risico op dubbeltelling!)

	2013	2014	2015	2016	2017	2018	2019	2020	2021	2022	2023
<b>Cyberbelaging</b>	5	8	9	13	9	13	26	18	18	11	11

# ***POLITIËLE CRIMINALITEITSSTATISTIEKEN***

---

*PLEEGPLAATS: POLITIEZONE*

**PZ ZWIJNDRECHT**

***DEEL IV : BESTEMMING PLAATS***



## PZ ZWIJNDRECHT

## Diefstal en afpersing

	2000	2013	2014	2015	2016	2017	2018	2019	2020	2021	2022	2023
Openbare weg	142	107	149	116	126	81	67	69	71	43	57	42
Winkel	82	104	89	73	47	63	48	51	56	43	60	62
Woning: huis	46	66	76	83	61	74	46	53	25	21	35	29
Fietsenstandplaats	10	37	39	28	44	37	37	22	18	10	14	25
Parking	25	31	26	48	40	28	12	28	15	10	19	15
Woning: appartement	15	19	20	29	15	12	27	17	16	14	22	13
Bedrijf	13	21	9	14	27	28	21	17	15	9	12	12
Onbekend	13	11	15	14	15	15	10	11	9	12	12	15
Horeca	19	11	14	16	6	11	9	17	7	4		2
Woning: aanhorigheid	14	10	12	12	9	30	6	2	6	3	7	2
Woning: oprit	6	6	17	13	16	9	12	5	4	4	3	3
Woning: garage	3	17	17	9	6	20	4	6	6	1	3	
Sportinfrastructuur	7	8	17	8	9	10	6	8	2		1	5
Andere	2	7	9	10	9	16	5	9	4	2	1	1
Recreatie en cultuur	7	14	7	10	8	7	13	1	2	1		1
Woning: onbepaald	4	11	14	12	7	5	3	6	2	1	1	5
Rusthuis	16	4	2	7	3	4	10	3	1	3	1	
Militaire installatie	5	7	6	2	6	4	3	4	1	5	8	2
Terrein	3	9	9	7	5	5	2	1	3	3	1	5
Werf	5	7	2	5	2	4	2	4	3	4	12	2
Onderwijsinstelling	4	1	9	4	1	2	1	1		1	3	1
Bushalte / tramhalte	1	1	3	1	2	1	2	2	2	2	7	1
Dokter / tandarts / apotheker	2	4	2		1	3		1	2		1	1
Vervoermiddel: trein / tram / metrotrein		3		2		2	1	3	2	3	1	
Begraafplaats		1	1	3	3	2	3	1	1			1
Benzinestation	1	2	4	1			1	2	2	1	1	1
Vervoermiddel: auto	1	1	2		3	1		5			1	1
Spoorwegstation / busstation / metrostation	5	1		1		1		1		1	2	
Bank / financiële instelling	4		2	2	1			1	1			
Religieus gebouw	2	1	3							1	1	1
Dienst	1	2			1	1			1		1	1
Openbare dienst		2	1	1	2	1						1
Woning: andere		1	2		1	1		1		2		
Stadion			1				1	4				
Vervoermiddel: andere		1	3		1			1				
Vervoermiddel: autobus / autocar			1	1	1		2	1				
Bestuurlijk gebouw	1		1	1				1				
Luchthaven		1	2	1								
Ontuchthuis						1	1					
Vervoermiddel: vrachtwagen						1		1				
Waterlopen en zeeën	1		1									
Bankautomaat		1										
<b>Totaal</b>	<b>460</b>	<b>530</b>	<b>587</b>	<b>534</b>	<b>478</b>	<b>480</b>	<b>355</b>	<b>360</b>	<b>277</b>	<b>204</b>	<b>287</b>	<b>250</b>





## PZ ZWIJNDRECHT

## Beschadigen van eigendom

	2000	2013	2014	2015	2016	2017	2018	2019	2020	2021	2022	2023
Openbare weg	79	91	82	55	74	50	37	75	44	52	45	34
Woning: hoofdverblijf	19	20	19	15	23	24	19	17	10	10	24	20
Parking	16	16	11	17	12	19	13	11	6	8	6	13
Woning: onbepaald	1	3	5	5	1	2	2	3	4	2	4	1
Woning: tuin	2	2	3	3	2	6	1	1	5	3	3	
Woning: garage	3	1	3	5	3	2	1	2		2	1	6
Onbekend	2	3	2	1		2	1	3	2	6		2
Woning: oprit	4	2	4	5	2	1			1	2	3	
Sportinfrastructuur	2	1		2			3		7	5	1	1
Winkel	7	2	1		1	3	4	2	2			
Andere	1	6	1		1	2	1	4	1	2	2	
Recreatie en cultuur	3	4	2	2	1	1	3		1		1	1
Bedrijf	3	2		1	1	3	1	1	1	3	1	1
Horeca	5		1	1	2	1	1	2		1	3	1
Onderwijsinstelling	2		2		2	1	1	2	1	4	3	
Terrein	5	1	2	2	1	3	1	1		2		
Woning: aanhorigheid	2	1	2	1	1			1	2		2	
Bushalte / tramhalte			2		2	3	2				1	
Fietsenstandplaats		1	1	1		2	2		1	1	1	
Religieus gebouw	2	1	1	1	2	2		1				
Bestuurlijk gebouw			1			3				1	1	1
Luchthaven		2	2	2	1							
Militaire installatie					1		1	2				3
Woning: tweede verblijf		1		1		1		1		3		
Begraafplaats			1		1	1	1	1	1			
Spoorwegstation / busstation / metrostation	2							2	1		1	
Openbare dienst			1		1		1			1		
Politiebureau			1	1			2					
Werf	3					1						
Bank / financiële instelling	1		1		1							
Dienst		1						1				1
Benzinestation			1							1		
Dokter / tandarts / apotheker		1										
Ontuchthuis							1					
Stadion						1						
Vervoermiddel: auto	1											
<b>Totaal</b>	<b>165</b>	<b>162</b>	<b>152</b>	<b>121</b>	<b>136</b>	<b>134</b>	<b>99</b>	<b>133</b>	<b>90</b>	<b>109</b>	<b>103</b>	<b>85</b>



## PZ ZWIJNDRECHT

### Misdrijven tegen de lichamelijke integriteit

	2000	2013	2014	2015	2016	2017	2018	2019	2020	2021	2022	2023
Woning	27	53	51	72	65	86	89	79	84	53	66	69
Openbare weg	22	21	44	28	30	33	32	22	29	39	31	28
Horeca	6	3	10	1	6	1	3	9	1	2	9	2
Onbekend	3	1	3	2	2	3		2	5	3	2	6
Parking	3	3	1	1	4	3	1	2	4	3	2	2
Recreatie en cultuur	2	2	3	2	2	2		2	1	2	4	
Bedrijf	1	2	2	1	2	3	3	1			1	
Winkel	3	1	1	1		1	1	1	3	1		1
Sportinfrastructuur		1	1				1	2	1	2		3
Terrein	1		4	1	1	1	1			1		
Woning: oprit		3	1		4			2				
Openbare dienst					8							
Andere			2		2				1	1	1	
Onderwijsinstelling	2			2							3	
Benzinestation		2						2		1	1	
Bushalte / tramhalte							1			1	2	2
Dokter / tandarts / apotheker		2		1		1	1				1	
Rusthuis			1		2		1				2	
Stadion	1	1	2	1	1							
Woning: tuin	2			1		1				2		
Vervoermiddel: autobus / autocar	1	1		1				1				
Vervoermiddel: trein / tram / metrotrein		1				1		1				
Militaire installatie				1					1			
Vervoermiddel: andere								1			1	
Bestuurlijk gebouw						1						
Dienst								1				
Luchthaven					1							
Ontuchthuis				1								
Ziekenhuis								1				
<b>Totaal</b>	<b>74</b>	<b>97</b>	<b>126</b>	<b>117</b>	<b>130</b>	<b>137</b>	<b>134</b>	<b>129</b>	<b>130</b>	<b>111</b>	<b>126</b>	<b>113</b>

# ***POLITIËLE CRIMINALITEITSSTATISTIEKEN***

---

*PLEEGPLAATS: POLITIEZONE*

**PZ ZWIJNDRECHT**

***DEEL V : POLITIEZONE VS TYPOLOGIE***



## GEREGISTREERDE CRIMINALITEIT: POLITIEZONE vs TYPOLOGIE

### Typologie van de zone: Categorie 4

Politiezone
BERLAAR - NIJLEN
BODUKAP
BUGGENHOUT - LEBBEKE
CENTRE ARDENNE
CONDROZ-FAMENNE
FAGNES
GERAARDSBERGEN - LIERDE
GRENSLEIE
HERKO
HERMETON ET HEURE
HESBAYE
HESBAYE OUEST
LA MAZERINE
MIDOW
MIRA
ORNEAU-MEHAIGNE
OTTIGNIES - LOUVAIN-LA-NEUVE
POL AMOW
POLDER
POLICE DES HAUTS-PAYS
POLITIEZONE ARRO IEPER
POLITIEZONE BRT
POLITIEZONE HEIST
POLITIEZONE K-L-M
POLITIEZONE MAASLAND
POLITIEZONE NOORDERKEMPEN



## GEREGISTREERDE CRIMINALITEIT: POLITIEZONE vs TYPOLOGIE

Politiezone
POLITIEZONE RUPEL
POLITIEZONE SCHELDE - LEIE
POLITIEZONE SPOORKIN
POLITIEZONE TARL
POLITIEZONE WESER-GÖHL
PZ BERINGEN/HAM/TESSENDERLO
PZ BERLARE/ZELE
PZ BILZEN/HOESLIT/RIEMST
PZ BLANKENBERGE/ZUIENKERKE
PZ BOORTMEERBEEK-HAACHT-KEERBERGEN
PZ DENDERLEEUV/HAALTERT
PZ DRUIVENSTREEK
PZ ERPE-MERE/LEDE
PZ GETEVALLEI
PZ HAMME/WAASMUNSTER
PZ HAMONT-ACHEL/PELT
PZ HEUSDEN-ZOLDER
PZ KRUIBEKE/TEMSE
PZ LANAKEN/MAASMECHELEN
PZ LOMMEL
PZ NINOVE
PZ VOER EN DIJLE
PZ WAASLAND-NOORD
PZ WETTEREN LAARNE WICHELEN
PZ ZWIJNDRECHT
SAMSOM
VOORKEMPEN
ZONE BASSE MEUSE



## GEREGISTREERDE CRIMINALITEIT: POLITIEZONE vs TYPOLOGIE

Politiezone
ZONE DE POLICE DES 3 VALLEES
ZONE DES ARCHES
ZONE HAUTE-MEUSE
ZONE OUEST BRABANT WALLON
ZOTTEGEM HERZELE S1LHOUTEM
ZP BERNISSART/PERUWELZ
ZP BINCHE-ANDERLUES-LERMES
ZP HAUTE SENNE



## GEREGISTREERDE CRIMINALITEIT: POLITIEZONE vs TYPOLOGIE

### Typologie van de zone: Categorie 4

Criminele figuur / Fenomeen	Niveau	% 2019 - 2020	% 2020 - 2021	% 2021 - 2022
Autodiefstal	POLITIEZONE	50,0%	-33,3%	25,0%
	TYPOLOGIE	-30,9%	-9,6%	16,8%
Motodiefstal	POLITIEZONE	/	/	/
	TYPOLOGIE	-36,3%	-10,3%	28,8%
Carjacking	POLITIEZONE	/	-100,0%	/
	TYPOLOGIE	-36,7%	3,2%	-25,0%
Homejacking	POLITIEZONE	/	/	/
	TYPOLOGIE	-40,0%	22,2%	-18,2%
Garagediefstal	POLITIEZONE	/	/	/
	TYPOLOGIE	-61,7%	-1,8%	14,3%
Bromfietsdiefstal	POLITIEZONE	-81,8%	-100,0%	/
	TYPOLOGIE	-30,8%	-5,1%	32,3%
Fietsdiefstal	POLITIEZONE	-5,7%	-42,0%	37,9%
	TYPOLOGIE	-27,2%	3,2%	15,7%
Woninginbraak	POLITIEZONE	-40,0%	-22,2%	60,7%
	TYPOLOGIE	-30,5%	-9,4%	33,2%
Inbraak in bedrijf of handelszaak	POLITIEZONE	-42,9%	-75,0%	50,0%
	TYPOLOGIE	-35,0%	-10,7%	2,0%
Inbraak in openbare of overheidsinstelling	POLITIEZONE	-83,3%	0,0%	500,0%
	TYPOLOGIE	-18,4%	-24,3%	-2,9%
Ramkraak	POLITIEZONE	/	/	/
	TYPOLOGIE	-64,0%	-44,4%	0,0%



## GEREGISTREERDE CRIMINALITEIT: POLITIEZONE vs TYPOLOGIE

Criminele figuur / Fenomeen	Niveau	% 2019 - 2020	% 2020 - 2021	% 2021 - 2022
Inbraak in gebouw (totaal)	POLITIEZONE	-43,6%	-37,7%	72,7%
	TYPOLGIE	-30,4%	-10,7%	26,5%
Diefstal gewapenderhand	POLITIEZONE	-100,0%	/	0,0%
	TYPOLGIE	-16,5%	-16,0%	3,0%
Diefstal met geweld zonder wapen	POLITIEZONE	30,0%	7,7%	0,0%
	TYPOLGIE	-21,4%	2,9%	24,7%
Diefstal uit of aan voertuig	POLITIEZONE	-26,9%	-57,9%	87,5%
	TYPOLGIE	-29,7%	-2,4%	4,8%
Sacjacking uit auto	POLITIEZONE	/	/	/
	TYPOLGIE	-100,0%	/	0,0%
Diefstal van wapens en explosieven	POLITIEZONE	100,0%	0,0%	-100,0%
	TYPOLGIE	-33,0%	1,1%	0,0%
Steaming	POLITIEZONE	/	/	/
	TYPOLGIE	30,0%	-46,2%	42,9%
Handtasroof	POLITIEZONE	/	/	/
	TYPOLGIE	-42,1%	-31,8%	106,7%
Grijpdiefstal	POLITIEZONE	-66,7%	100,0%	100,0%
	TYPOLGIE	-39,1%	-20,9%	86,8%
Zakkenrollerij	POLITIEZONE	-50,0%	133,3%	-57,1%
	TYPOLGIE	-58,9%	-7,0%	64,3%
Winkeldiefstal	POLITIEZONE	17,1%	-14,6%	45,7%
	TYPOLGIE	-15,1%	7,0%	22,2%
Diefstal met list	POLITIEZONE	-33,3%	25,0%	-60,0%
	TYPOLGIE	-37,3%	-5,7%	14,6%





## GEREGISTREERDE CRIMINALITEIT: POLITIEZONE vs TYPOLOGIE

Criminele figuur / Fenomeen	Niveau	% 2019 - 2020	% 2020 - 2021	% 2021 - 2022
Metaaldiefstal	POLITIEZONE	-75,0%	300,0%	225,0%
	TYPOLOGIE	-31,0%	12,2%	60,2%
Werfdiefstal	POLITIEZONE	-25,0%	33,3%	200,0%
	TYPOLOGIE	-9,4%	-6,8%	27,6%
Home-invasion	POLITIEZONE	-100,0%	/	/
	TYPOLOGIE	-38,1%	23,1%	-15,6%
Dierendiefstal	POLITIEZONE	/	/	/
	TYPOLOGIE	-19,4%	-22,4%	-9,6%
Ladingdiefstal	POLITIEZONE	/	-100,0%	/
	TYPOLOGIE	-17,0%	-41,5%	11,8%
Betaalkaartfraude	POLITIEZONE	-53,8%	0,0%	-16,7%
	TYPOLOGIE	-30,6%	-19,5%	46,5%
Phishing	POLITIEZONE	42,9%	-70,0%	-33,3%
	TYPOLOGIE	171,2%	14,6%	2,5%
Ransomware	POLITIEZONE	/	-100,0%	/
	TYPOLOGIE	-36,0%	87,5%	-13,3%
Shouldersurfing	POLITIEZONE	/	-100,0%	/
	TYPOLOGIE	-63,0%	-27,8%	1,5%
Skimming	POLITIEZONE	-100,0%	/	/
	TYPOLOGIE	-21,8%	-54,4%	151,6%
Geweld tegen beroepen van algemeen belang	POLITIEZONE	33,3%	-75,0%	200,0%
	TYPOLOGIE	-6,9%	6,0%	16,7%
Groepsverkrachting	POLITIEZONE	-100,0%	/	0,0%
	TYPOLOGIE	20,7%	-31,4%	12,5%



## GEREGISTREERDE CRIMINALITEIT: POLITIEZONE vs TYPOLOGIE

Criminele figuur / Fenomeen	Niveau	% 2019 - 2020	% 2020 - 2021	% 2021 - 2022
Graffiti	POLITIEZONE	200,0%	-66,7%	200,0%
	TYPOLOGIE	3,0%	-27,3%	47,7%
Beschadiging van auto	POLITIEZONE	-39,4%	23,3%	-17,0%
	TYPOLOGIE	-20,5%	1,8%	2,2%
Steekpartij	POLITIEZONE	/	/	0,0%
	TYPOLOGIE	5,9%	3,7%	9,8%
IFG: fysiek, binnen het koppel	POLITIEZONE	0,0%	-37,8%	42,9%
	TYPOLOGIE	-9,1%	2,8%	9,8%
IFG: fysiek, tegen afstammelingen	POLITIEZONE	0,0%	42,9%	30,0%
	TYPOLOGIE	-4,6%	9,3%	4,3%
IFG: fysiek, tegen andere leden	POLITIEZONE	55,6%	-50,0%	85,7%
	TYPOLOGIE	-9,6%	7,6%	0,6%
IFG: seksueel, binnen het koppel	POLITIEZONE	/	/	-100,0%
	TYPOLOGIE	2,4%	11,6%	12,5%
IFG: seksueel, tegen afstammelingen	POLITIEZONE	-100,0%	/	/
	TYPOLOGIE	26,7%	-10,8%	-58,8%
IFG: seksueel, tegen andere leden	POLITIEZONE	/	/	/
	TYPOLOGIE	-12,5%	-7,1%	-23,1%
IFG: psychisch, binnen het koppel	POLITIEZONE	-69,4%	118,2%	20,8%
	TYPOLOGIE	-3,4%	7,5%	-1,2%
IFG: psychisch, tegen afstammelingen	POLITIEZONE	100,0%	50,0%	-100,0%
	TYPOLOGIE	24,4%	14,9%	7,9%
IFG: psychisch, tegen andere leden	POLITIEZONE	-100,0%	/	0,0%
	TYPOLOGIE	2,6%	-7,3%	9,5%



## GEREGISTREERDE CRIMINALITEIT: POLITIEZONE vs TYPOLOGIE

Criminele figuur / Fenomeen	Niveau	% 2019 - 2020	% 2020 - 2021	% 2021 - 2022
IFG: economisch, binnen het koppel	POLITIEZONE	50,0%	66,7%	-20,0%
	TYPOLGIE	-3,9%	-1,2%	2,6%
IFG: economisch, tegen afstammelingen	POLITIEZONE	/	-100,0%	/
	TYPOLGIE	21,1%	8,7%	-30,0%
IFG: economisch, tegen andere leden	POLITIEZONE	100,0%	-100,0%	/
	TYPOLGIE	-34,3%	2,4%	19,9%
Humane doping	POLITIEZONE	-100,0%	/	0,0%
	TYPOLGIE	-20,5%	-12,4%	-18,8%
Illegale vetmesting	POLITIEZONE	/	/	/
	TYPOLGIE	162,5%	-14,3%	-11,1%
Verkoop van cocaïne	POLITIEZONE	-42,9%	25,0%	-80,0%
	TYPOLGIE	-1,5%	2,7%	15,1%
Import-export van cocaïne	POLITIEZONE	/	/	/
	TYPOLGIE	-25,7%	-35,8%	28,8%
Productie van synthetische drugs	POLITIEZONE	/	/	-100,0%
	TYPOLGIE	4,2%	32,0%	-39,4%
Import-export van synthetische drugs	POLITIEZONE	-100,0%	/	/
	TYPOLGIE	-40,0%	-9,5%	47,4%
Verkoop van synthetische drugs	POLITIEZONE	-100,0%	/	/
	TYPOLGIE	-6,8%	-9,8%	14,3%
Productie van cannabis (teelt)	POLITIEZONE	-100,0%	/	-100,0%
	TYPOLGIE	-5,6%	-16,0%	-5,4%
Import-export van cannabis in grote hoeve.	POLITIEZONE	/	/	/
	TYPOLGIE	44,4%	-61,5%	40,0%



## GEREGISTREERDE CRIMINALITEIT: POLITIEZONE vs TYPOLOGIE

Criminele figuur / Fenomeen	Niveau	% 2019 - 2020	% 2020 - 2021	% 2021 - 2022
Verkoop van cannabis in grote hoeveelheid	POLITIEZONE	/	-100,0%	/
	TYPOLGIE	14,3%	-4,2%	13,0%
Import-export van heroïne	POLITIEZONE	/	/	/
	TYPOLGIE	130,0%	-56,5%	110,0%
Verkoop-handel van heroïne	POLITIEZONE	-100,0%	/	/
	TYPOLGIE	30,2%	-3,7%	3,8%
Handel en productie van vuurwapen	POLITIEZONE	-100,0%	/	/
	TYPOLGIE	7,4%	6,9%	-38,7%
Handel en productie van niet-vuurwapen	POLITIEZONE	/	/	/
	TYPOLGIE	-72,7%	66,7%	60,0%
Mensenhandel - economische uitbuiting	POLITIEZONE	/	/	/
	TYPOLGIE	-23,1%	40,0%	-7,1%
Mensenhandel - seksuele uitbuiting	POLITIEZONE	0,0%	-100,0%	/
	TYPOLGIE	2,3%	81,8%	-22,5%
Fysiek geweld (openbaar vervoer)	POLITIEZONE	0,0%	0,0%	100,0%
	TYPOLGIE	-12,4%	12,1%	25,4%
Fysiek geweld (openbare weg)	POLITIEZONE	14,8%	0,0%	-9,7%
	TYPOLGIE	-13,4%	9,4%	7,2%
Fysiek geweld (andere openbare plaats)	POLITIEZONE	/	200,0%	-100,0%
	TYPOLGIE	-4,6%	6,5%	6,5%
Fysiek geweld (publiek toegankelijke plaats)	POLITIEZONE	-40,0%	-8,3%	72,7%
	TYPOLGIE	-43,0%	11,3%	42,0%
Seksueel geweld (openbaar vervoer)	POLITIEZONE	-100,0%	/	/
	TYPOLGIE	9,8%	14,3%	-7,8%



## GEREGISTREERDE CRIMINALITEIT: POLITIEZONE vs TYPOLOGIE

Criminele figuur / Fenomeen	Niveau	% 2019 - 2020	% 2020 - 2021	% 2021 - 2022
Seksueel geweld (openbare weg)	POLITIEZONE	200,0%	-66,7%	100,0%
	TYPOLGIE	-16,2%	5,8%	5,2%
Seksueel geweld (andere openbare plaats)	POLITIEZONE	/	/	-66,7%
	TYPOLGIE	-5,3%	3,4%	-13,0%
Seksueel geweld (publiek toegankelijke plaats)	POLITIEZONE	0,0%	-50,0%	-100,0%
	TYPOLGIE	-31,5%	23,4%	26,2%
Psychisch geweld (openbaar vervoer)	POLITIEZONE	-50,0%	-100,0%	/
	TYPOLGIE	-22,9%	20,0%	0,0%
Psychisch geweld (openbare weg)	POLITIEZONE	-17,4%	5,3%	-5,0%
	TYPOLGIE	1,9%	-4,0%	6,2%
Psychisch geweld (andere openbare plaats)	POLITIEZONE	-66,7%	100,0%	-100,0%
	TYPOLGIE	11,5%	-16,2%	-1,5%
Psychisch geweld (publiek toegankelijke plaats)	POLITIEZONE	-25,0%	-50,0%	133,3%
	TYPOLGIE	-17,3%	-0,5%	11,2%
Diefstal gewapenderhand (openbaar vervoer)	POLITIEZONE	/	/	/
	TYPOLGIE	50,0%	-33,3%	75,0%
Diefstal gewapenderhand (openbare weg)	POLITIEZONE	-100,0%	/	/
	TYPOLGIE	-13,3%	-21,2%	14,9%
Diefstal gewapenderhand (andere openbare plaats)	POLITIEZONE	/	/	/
	TYPOLGIE	33,3%	-12,5%	-42,9%
Diefstal gewapenderhand (publiek toegank. plaats)	POLITIEZONE	-100,0%	/	/
	TYPOLGIE	-23,9%	-19,0%	-7,1%
Diefstal geweld zonder wapen (openbaar vervoer)	POLITIEZONE	/	/	/
	TYPOLGIE	-10,8%	-30,3%	26,1%



## GEREGISTREERDE CRIMINALITEIT: POLITIEZONE vs TYPOLOGIE

Criminele figuur / Fenomeen	Niveau	% 2019 - 2020	% 2020 - 2021	% 2021 - 2022
Diefstal geweld zonder wapen (openbare weg)	POLITIEZONE	100,0%	-50,0%	-50,0%
	TYPOLOGIE	-29,5%	-8,6%	13,5%
Diefstal geweld zonder wapen (and. openb. plaats)	POLITIEZONE	/	/	-100,0%
	TYPOLOGIE	-9,5%	-21,1%	6,7%
Diefstal geweld zonder wapen (pub. toegank. pl.)	POLITIEZONE	-25,0%	0,0%	33,3%
	TYPOLOGIE	-29,4%	-11,4%	39,0%
Nepagenten	POLITIEZONE	/	/	/
	TYPOLOGIE	-38,3%	-24,3%	-21,4%
Terrorisme, extremisme en radicalisme	POLITIEZONE	/	/	/
	TYPOLOGIE	37,8%	-17,6%	-16,7%
Cyberbelaging	POLITIEZONE	-30,8%	0,0%	-38,9%
	TYPOLOGIE	-7,9%	7,1%	-0,1%
Identiteitsfraude	POLITIEZONE	75,0%	7,1%	46,7%
	TYPOLOGIE	30,0%	-2,1%	2,7%

# ***POLITIËLE CRIMINALITEITSSTATISTIEKEN***

---

***PLEEGPLAATS: POLITIEZONE***

**PZ ZWIJNDRECHT**

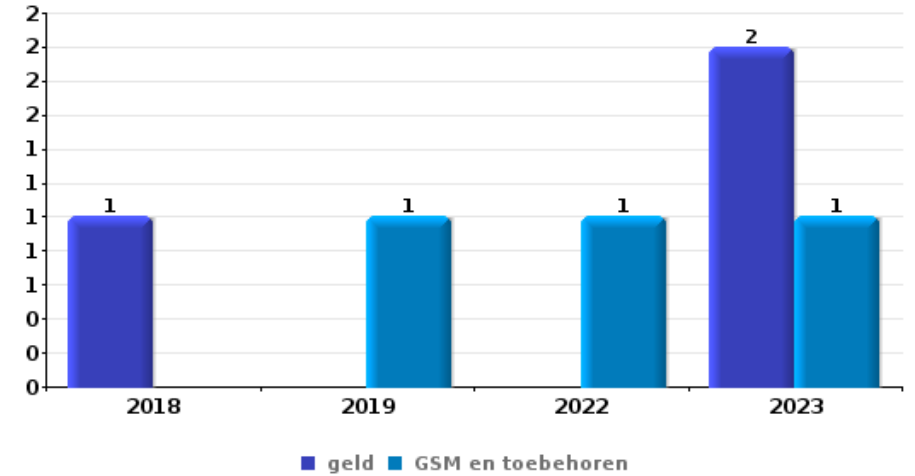
***DEEL VI : VOORWERPEN EN VERVOERMIDDELEN***



**PZ ZWIJNDRECHT**

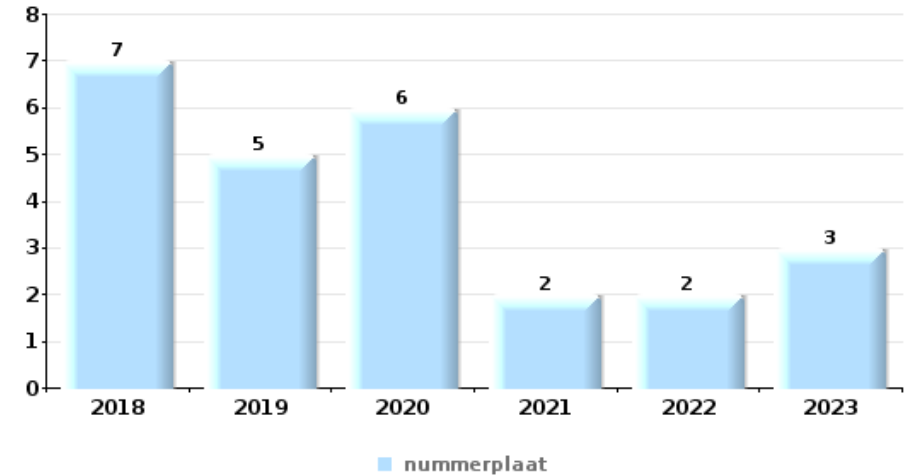
**Diefstal gewapenderhand**

Top 5 gestolen voorwerpen (obv aantal feiten)		2018	2019	2020	2021	2022	2023
1	geld	1					2
1	GSM en toebehoren		1			1	1
3	ander officieel document		1				1
4	bankkaart / kredietkaart		1				
4	brandstof / energie						1
4	identiteitskaart / paspoort		1				
4	valies / tas						1



**Diefstal uit of aan voertuig**

Top 5 gestolen voorwerpen (obv aantal feiten)		2018	2019	2020	2021	2022	2023
1	nummerplaat	7	5	6	2	2	3
2	geld	2	10	3		4	1
3	gereedschap	1	4	2	1	5	6
3	identiteitskaart / paspoort	4	4	4		5	2
3	rijbewijs	3	5	4	2	3	2

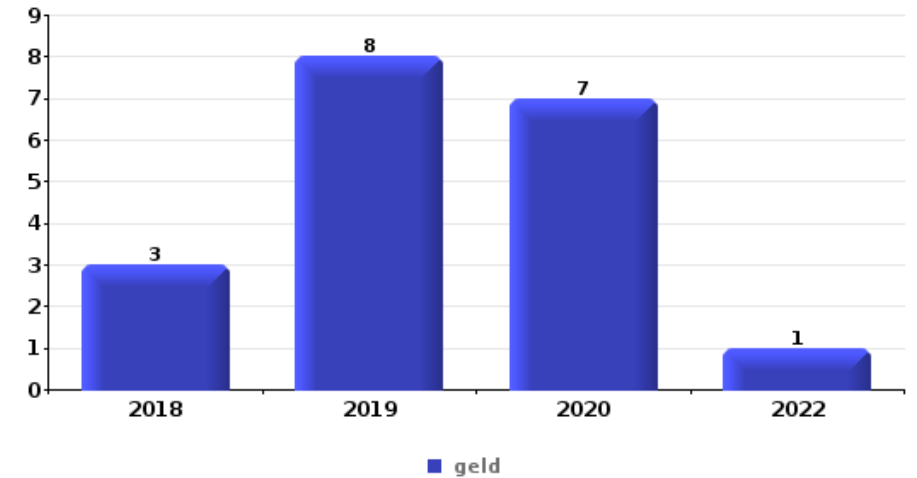






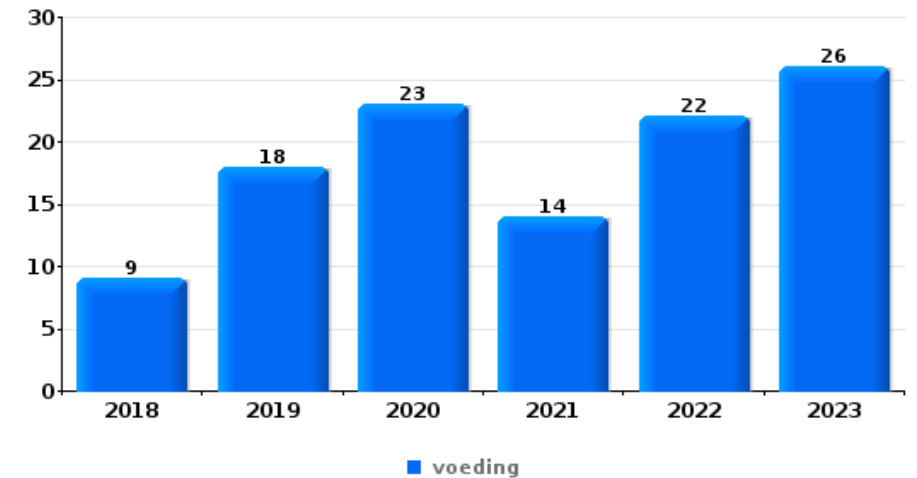
### Inbraak in bedrijf of handelszaak

Top 5 gestolen voorwerpen (obv aantal feiten)		2018	2019	2020	2021	2022	2023
1	geld	3	8	7		1	
2	metalen	3				3	2
3	voeding	1	2	2			1
4	brandkast / geldkoffer / kassa			2	1		1
4	computer en toebehoren	2		1			1
4	nummerplaat	1	1			2	
4	tabak		3				1



### Winkeldiefstal

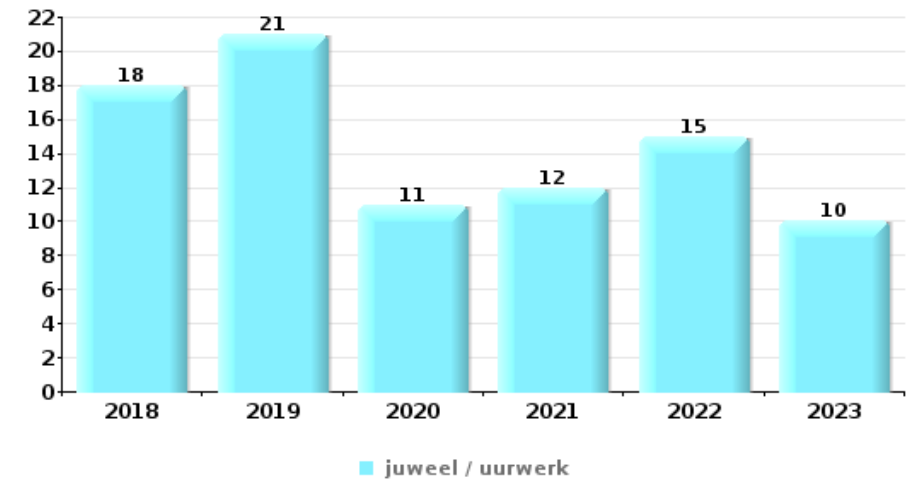
Top 5 gestolen voorwerpen (obv aantal feiten)		2018	2019	2020	2021	2022	2023
1	voeding	9	18	23	14	22	26
2	parfum / schoonheidsproduct	8	12	13	7	7	12
3	kleding	4	8	6	4	4	6
4	multimedia	4	2	3	4	8	4
5	tabak	2	3	3	1	3	





## Woninginbraak

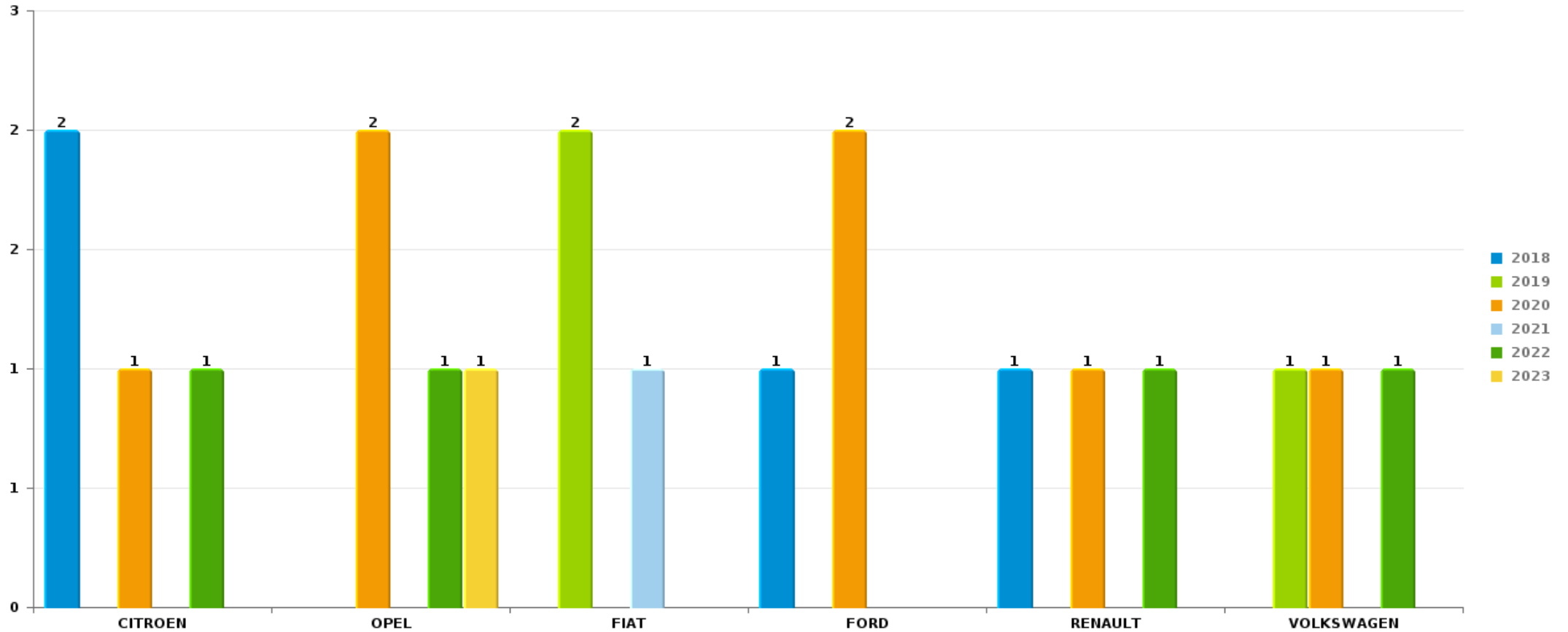
Top 5 gestolen voorwerpen (obv aantal feiten)		2018	2019	2020	2021	2022	2023
1	juweel / uurwerk	18	21	11	12	15	10
2	geld	14	13	10	6	10	11
3	computer en toebehoren	8	4		2	2	6
4	kleding	5	2	4	2	3	2
5	multimedia	6	1	1	1	3	2



*Opmerking: wat betreft de voorwerpen worden er geen totalen gepresenteerd gezien bij eenzelfde feit meerdere voorwerpen kunnen gestolen zijn.*

PZ ZWIJNDRECHTAutodiefstal

Aantal gestolen auto's per merk (Top 5)



# ***POLITIËLE CRIMINALITEITSSTATISTIEKEN***

---

***PLEEGPLAATS: POLITIEZONE***

**PZ ZWIJNDRECHT**

***DEEL VII : VERDACHTEN***



## Deel 1: Niveau FEITEN (telling van het aantal feiten waarbij een bepaald type verdachte betrokken is)

### 1.1. Aantal inbreuken volgens het geslacht van de gekende verdachten (per hoofdcategory)

Doordat bij eenzelfde feit zowel een mannelijke als een vrouwelijke gekende verdachte betrokken kan zijn, is het mogelijk dat de som van de kolommen "Mannen" en "Vrouwen" hoger is dan de waarde in de kolom "Totaal..." (zie ook de methodologische nota)

#### PZ ZWIJNDRECHT

**2023**

Hoofdcategory / Geslacht	Totaal aantal feiten minstens 1 gekende	Mannen	%	Vrouwen	%
Bevolkingsregister	60	39	65,0%	28	46,7%
Diefstal en afpersing	52	30	57,7%	26	50,0%
Misdr. tegen de lichamelijke integriteit	31	27	87,1%	6	19,4%
Drugs	22	21	95,5%	2	9,1%
Vreemdelingenwetgeving	18	15	83,3%	3	16,7%
Beschadigen van eigendom	16	12	75,0%	4	25,0%
Bedrog	11	8	72,7%	4	36,4%
Dronkenschap en alcohol	12	12	100,0%		
Misdr. tegen andere morele waarden en gevoelens	11	8	72,7%	3	27,3%
Misdr. tegen de openbare veiligheid	11	9	81,8%	2	18,2%
Wapens en springstoffen	8	8	100,0%		
Zedenmisdrijven	8	8	100,0%		
Informaticacriminaliteit	4	1	25,0%	3	75,0%
Andere bijzondere wetten	3	3	100,0%		
Bescherming personen	3	3	100,0%		
Misdr. tegen gezag van de overheid	3	3	100,0%		

## GEREGISTREERDE CRIMINALITEIT: VERDACHTEN



Hoofdcategorie / Geslacht	Totaal aantal feiten minstens 1 gekende	Mannen	%	Vrouwen	%
Bescherming van de openbare inkomsten	2	2	100,0%		
Misdr. tegen de familie	2	1	50,0%	1	50,0%
Misdr. tegen de openbare trouw	2	2	100,0%		
Arbeid	1	1	100,0%		
Jeugdbescherming	1	1	100,0%		
Misdr. tegen de veiligheid van de staat	1			1	100,0%
Sociaal strafwetboek	1	1	100,0%		
<b>Totaal</b>	<b>283</b>	<b>215</b>	<b>76,0%</b>	<b>83</b>	<b>29,3%</b>



## 1.2. Aantal inbreuken volgens het geslacht van de gekende verdachten (per criminele figuur)

Doordat bij eenzelfde criminele figuur zowel een mannelijke als een vrouwelijke gekende verdachte betrokken kan zijn, is het mogelijk dat de som van de kolommen "Mannen" en "Vrouwen" hoger is dan de waarde in de kolom "Totaal..." (zie ook de methodologische nota)

### PZ ZWIJNDRECHT

2023

#### CF Diefstal vervoermiddel

Criminele figuur / Geslacht	Totaal aantal feiten minstens 1 gekende verdachte	Mannen	%
Autodiefstal	1	1	100,0%
Carjacking	1	1	100,0%
Fietsdiefstal	1	1	100,0%
<b>Totaal</b>	<b>NVT</b>	<b>NVT</b>	<b>NVT</b>

#### CF Inbraak

Criminele figuur / Geslacht	Totaal aantal feiten minstens 1 gekende verdachte	Mannen	%
Inbraak in bedrijf of handelszaak	1	1	100,0%
Inbraak in gebouw (totaal)	1	1	100,0%
<b>Totaal</b>	<b>NVT</b>	<b>NVT</b>	<b>NVT</b>

#### CF Diefstal andere

Criminele figuur / Geslacht	Totaal aantal feiten minstens 1 gekende verdachte	Mannen	%	Vrouwen	%
Diefstal met geweld zonder wapen	2	2	100,0%		
Winkeldiefstal	46	24	52,2%	26	56,5%
Diefstal met list	1			1	100,0%
<b>Totaal</b>	<b>NVT</b>	<b>NVT</b>	<b>NVT</b>	<b>NVT</b>	<b>NVT</b>

## GEREGISTREERDE CRIMINALITEIT: VERDACHTEN



### CF Andere

Criminele figuur / Geslacht	Totaal aantal feiten minstens 1 gekende verdachte	Mannen	%	Vrouwen	%
Beschadiging van auto	5	2	40,0%	3	60,0%
Totaal	NVT	NVT	NVT	NVT	NVT

### FE Intrafamiliaal geweld (IFG)

Criminele figuur / Geslacht	Totaal aantal feiten minstens 1 gekende verdachte	Mannen	%	Vrouwen	%
IFG: fysiek, binnen het koppel	9	8	88,9%	2	22,2%
IFG: fysiek, tegen afstammelingen	5	4	80,0%	2	40,0%
IFG: fysiek, tegen andere leden	5	4	80,0%	2	40,0%
IFG: seksueel, binnen het koppel	1	1	100,0%		
IFG: psychisch, binnen het koppel	10	8	80,0%	2	20,0%
IFG: psychisch, tegen afstammelingen	1	1	100,0%		
IFG: psychisch, tegen andere leden	2	2	100,0%		
IFG: economisch, binnen het koppel	2			2	100,0%
IFG: economisch, tegen afstammelingen	1	1	100,0%		
IFG: economisch, tegen andere leden	4	4	100,0%		
Totaal	NVT	NVT	NVT	NVT	NVT

### FE Drugs

Criminele figuur / Geslacht	Totaal aantal feiten minstens 1 gekende verdachte	Mannen	%
Verkoop van cocaïne	3	3	100,0%
Verkoop van synthetische drugs	2	2	100,0%
Productie van cannabis (teelt)	1	1	100,0%
Totaal	NVT	NVT	NVT



## GEREGISTREERDE CRIMINALITEIT: VERDACHTEN



### FE Geweld in de publieke ruimte

Criminele figuur / Geslacht	Totaal aantal feiten minstens 1 gekende verdachte	Mannen	%	Vrouwen	%
Fysiek geweld (openbare weg)	14	13	92,9%	1	7,1%
Fysiek geweld (publiek toegankelijke plaats)	2	1	50,0%	1	50,0%
Seksueel geweld (openbare weg)	3	3	100,0%		
Psychisch geweld (openbare weg)	6	5	83,3%	1	16,7%
Diefstal geweld zonder wapen (openbare weg)	1	1	100,0%		
Diefstal geweld zonder wapen (pub. toegank. pl.)	1	1	100,0%		
<b>Totaal</b>	<b>NVT</b>	<b>NVT</b>	<b>NVT</b>	<b>NVT</b>	<b>NVT</b>

### FE Andere

Criminele figuur / Geslacht	Totaal aantal feiten minstens 1 gekende verdachte	Mannen	%
Cyberbelaging	3	3	100,0%
Identiteitsfraude	1	1	100,0%
<b>Totaal</b>	<b>NVT</b>	<b>NVT</b>	<b>NVT</b>



### 1.3. Aantal inbreuken volgens de leeftijd van de gekende verdachten (per hoofdcategorie)

Doordat bij eenzelfde feit zowel een minderjarige als een meerderjarige gekende verdachte betrokken kan zijn, is het mogelijk dat de som van de kolommen "Minderjarig" en "Meerderjarig" hoger is dan de waarde in de kolom "Totaal..." (zie ook de methodologische nota)

## PZ ZWIJNDRECHT

2023

Hoofdcategorie / Leeftijd	Totaal aantal feiten minstens 1 gekende verdachte	Minderjarig	%	Meerderjarig	%
Bevolkingsregister	60	1	1,7%	60	100,0%
Diefstal en afpersing	52	5	9,6%	47	90,4%
Misdr. tegen de lichamelijke integriteit	31	2	6,5%	31	100,0%
Drugs	22	3	13,6%	19	86,4%
Vreemdelingenwetgeving	18	3	16,7%	15	83,3%
Beschadigen van eigendom	16	4	25,0%	12	75,0%
Bedrog	11	1	9,1%	11	100,0%
Dronkenschap en alcohol	12			12	100,0%
Misdr. tegen de openbare veiligheid	11	2	18,2%	10	90,9%
Misdr. tegen andere morele waarden en gevoelens	11			11	100,0%
Wapens en springstoffen	8	1	12,5%	7	87,5%
Zedenmisdrijven	8			8	100,0%
Informaticacriminaliteit	4			4	100,0%
Andere bijzondere wetten	3			3	100,0%
Bescherming personen	3			3	100,0%
Misdr. tegen gezag van de overheid	3			3	100,0%
Bescherming van de openbare inkomsten	2			2	100,0%
Misdr. tegen de familie	2			2	100,0%
Misdr. tegen de openbare trouw	2			2	100,0%
Arbeid	1			1	100,0%
Jeugdbescherming	1			1	100,0%
Misdr. tegen de veiligheid van de staat	1			1	100,0%
Sociaal strafwetboek	1			1	100,0%
<b>Totaal</b>	<b>283</b>	<b>22</b>	<b>7,8%</b>	<b>266</b>	<b>94,0%</b>





## 1.4. Aantal inbreuken volgens de leeftijd van de gekende verdachten (per criminele figuur)

Doordat bij eenzelfde criminele figuur zowel een minderjarige als een meerderjarige gekende verdachte betrokken kan zijn, is het mogelijk dat de som van de kolommen "Minderjarig" en "Meerderjarig" hoger is dan de waarde in de kolom "Totaal..." (zie ook de methodologische nota)

### PZ ZWIJNDRECHT

**2023**

#### CF Diefstal vervoermiddel

Criminele figuur / Leeftijd	Totaal aantal feiten minstens 1 gekende verdachte	Meerderjarig	%
Autodiefstal	1	1	100,0%
Carjacking	1	1	100,0%
Fietsdiefstal	1	1	100,0%
<b>Totaal</b>	<b>NVT</b>	<b>NVT</b>	<b>NVT</b>

#### CF Inbraak

Criminele figuur / Leeftijd	Totaal aantal feiten minstens 1 gekende verdachte	Meerderjarig	%
Inbraak in bedrijf of handelszaak	1	1	100,0%
Inbraak in gebouw (totaal)	1	1	100,0%
<b>Totaal</b>	<b>NVT</b>	<b>NVT</b>	<b>NVT</b>

#### CF Diefstal andere

Criminele figuur / Leeftijd	Totaal aantal feiten minstens 1 gekende verdachte	Minderjarig	%	Meerderjarig	%
Diefstal met geweld zonder wapen	2			2	100,0%
Winkeldiefstal	46	5	10,9%	41	89,1%
Diefstal met list	1			1	100,0%
<b>Totaal</b>	<b>NVT</b>	<b>NVT</b>	<b>NVT</b>	<b>NVT</b>	<b>NVT</b>

## GEREGISTREERDE CRIMINALITEIT: VERDACHTEN



### CF Andere

Criminele figuur / Leeftijd	Totaal aantal feiten minstens 1 gekende verdachte	Meerderjarig	%
Beschadiging van auto	5	5	100,0%
Totaal	NVT	NVT	NVT

### FE Intrafamiliaal geweld (IFG)

Criminele figuur / Leeftijd	Totaal aantal feiten minstens 1 gekende verdachte	Minderjarig	%	Meerderjarig	%
IFG: fysiek, binnen het koppel	9			9	100,0%
IFG: fysiek, tegen afstammelingen	5	2	40,0%	5	100,0%
IFG: fysiek, tegen andere leden	5	2	40,0%	5	100,0%
IFG: seksueel, binnen het koppel	1			1	100,0%
IFG: psychisch, binnen het koppel	10			10	100,0%
IFG: psychisch, tegen afstammelingen	1			1	100,0%
IFG: psychisch, tegen andere leden	2	1	50,0%	2	100,0%
IFG: economisch, binnen het koppel	2			2	100,0%
IFG: economisch, tegen afstammelingen	1			1	100,0%
IFG: economisch, tegen andere leden	4	3	75,0%	1	25,0%
Totaal	NVT	NVT	NVT	NVT	NVT

### FE Drugs

Criminele figuur / Leeftijd	Totaal aantal feiten minstens 1 gekende verdachte	Minderjarig	%	Meerderjarig	%
Verkoop van cocaïne	3	1	33,3%	2	66,7%
Verkoop van synthetische drugs	2			2	100,0%
Productie van cannabis (teelt)	1			1	100,0%
Totaal	NVT	NVT	NVT	NVT	NVT

## GEREGISTREERDE CRIMINALITEIT: VERDACHTEN



### FE Geweld in de publieke ruimte

Criminele figuur / Leeftijd	Totaal aantal feiten minstens 1 gekende verdachte	Meerderjarig	%
Fysiek geweld (openbare weg)	14	14	100,0%
Fysiek geweld (publiek toegankelijke plaats)	2	2	100,0%
Seksueel geweld (openbare weg)	3	3	100,0%
Psychisch geweld (openbare weg)	6	6	100,0%
Diefstal geweld zonder wapen (openbare weg)	1	1	100,0%
Diefstal geweld zonder wapen (pub. toegank. pl.)	1	1	100,0%
<b>Totaal</b>	<b>NVT</b>	<b>NVT</b>	<b>NVT</b>

### FE Andere

Criminele figuur / Leeftijd	Totaal aantal feiten minstens 1 gekende verdachte	Meerderjarig	%
Cyberbelaging	3	3	100,0%
Identiteitsfraude	1	1	100,0%
<b>Totaal</b>	<b>NVT</b>	<b>NVT</b>	<b>NVT</b>



## Deel 2: Niveau FEITVERDACHTEN (telling van het aantal combinaties verdachte-feit)

### 2.1. Aantal feitverdachten volgens het geslacht van de gekende verdachten (Top 5 van hoofdcategorieën)

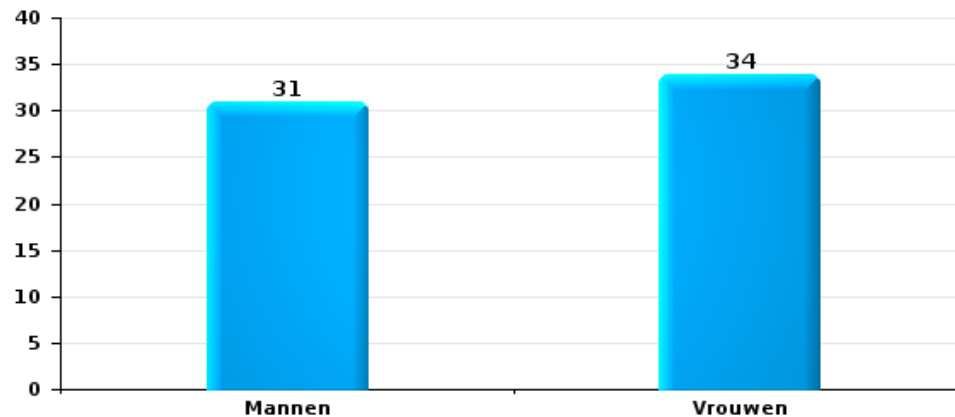
Indien eenzelfde verdachte meerdere feiten heeft gepleegd in de beschouwde periode, dan wordt hij ook meerdere keren geteld (zie ook de methodologische nota)

#### PZ ZWIJNDRECHT

2023

#### Diefstal en afpersing

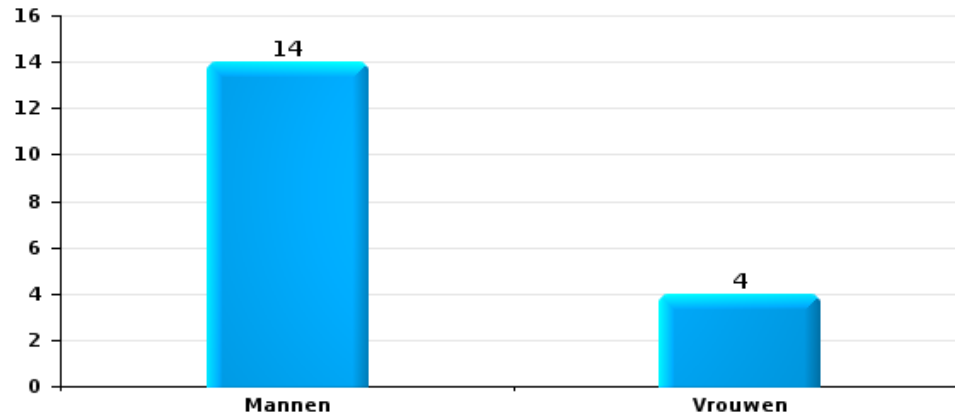
Aantal feitverdachten volgens geslacht





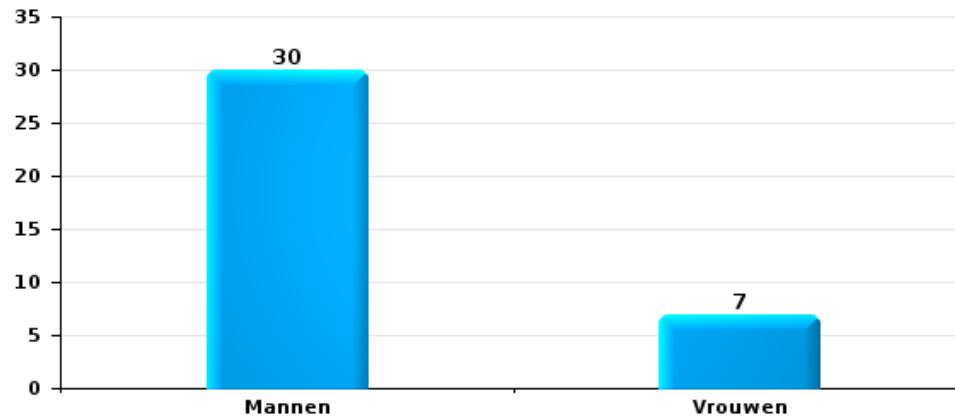
Beschadigen van eigendom

Aantal feitverdachten volgens geslacht



Misdr. tegen de lichamelijke integriteit

Aantal feitverdachten volgens geslacht

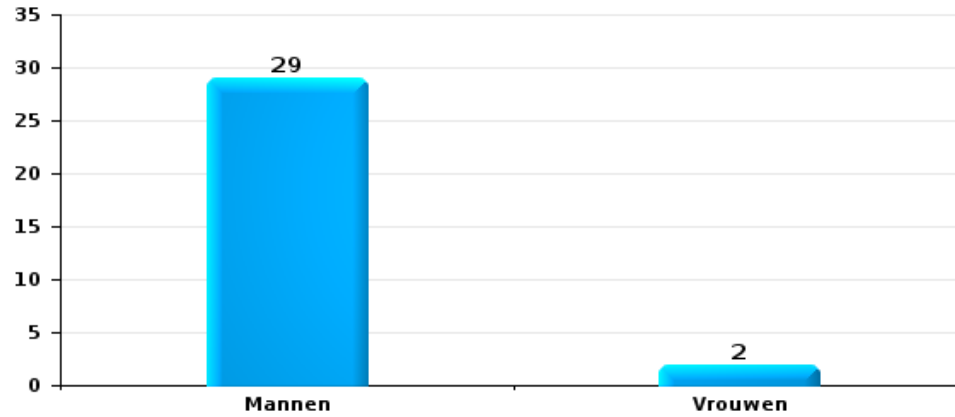






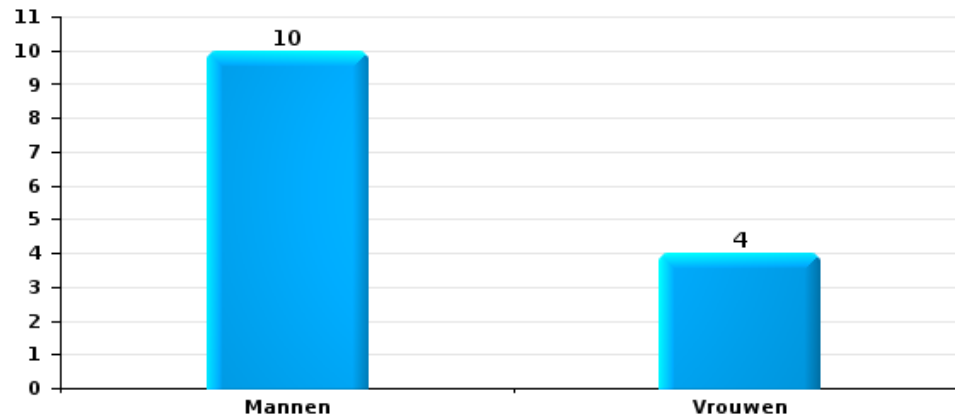
Drugs

Aantal feitverdachten volgens geslacht



Bedrog

Aantal feitverdachten volgens geslacht





## 2.2. Aantal feitverdachten volgens het geslacht van de gekende verdachten (Top 5 van criminele figuren)

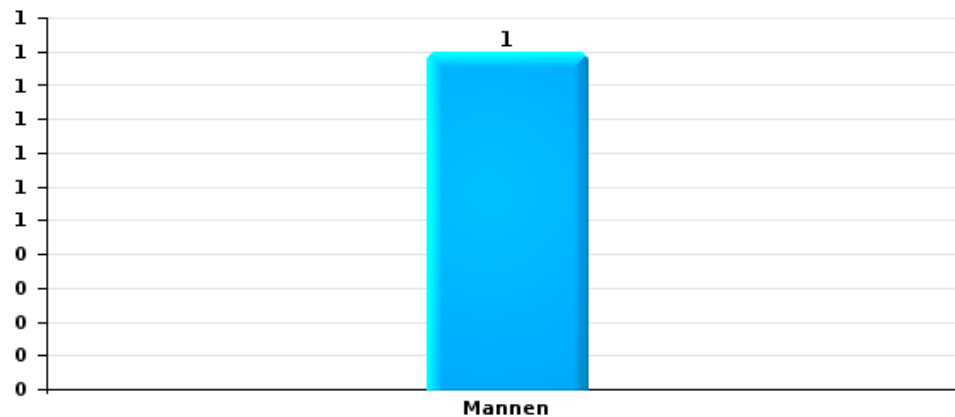
Indien eenzelfde verdachte meerdere feiten heeft gepleegd in de beschouwde periode, dan wordt hij ook meerdere keren geteld (zie ook de methodologische nota)

### PZ ZWIJNDRECHT

2023

#### Inbraak in gebouw (totaal)

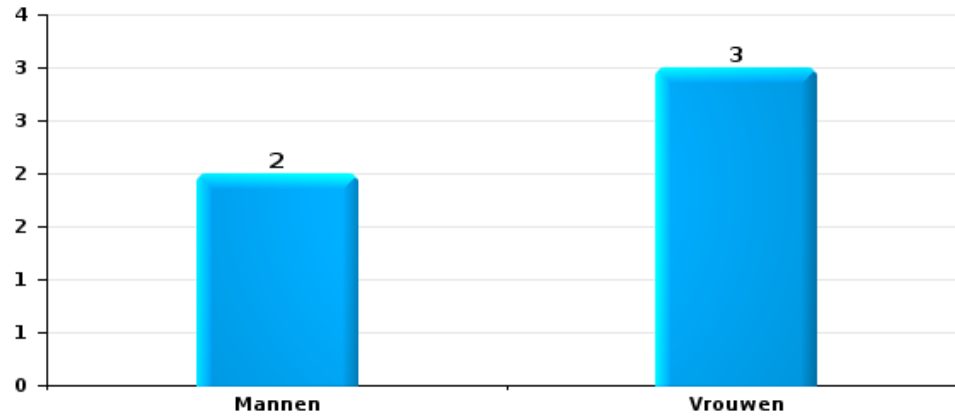
Aantal feitverdachten volgens geslacht





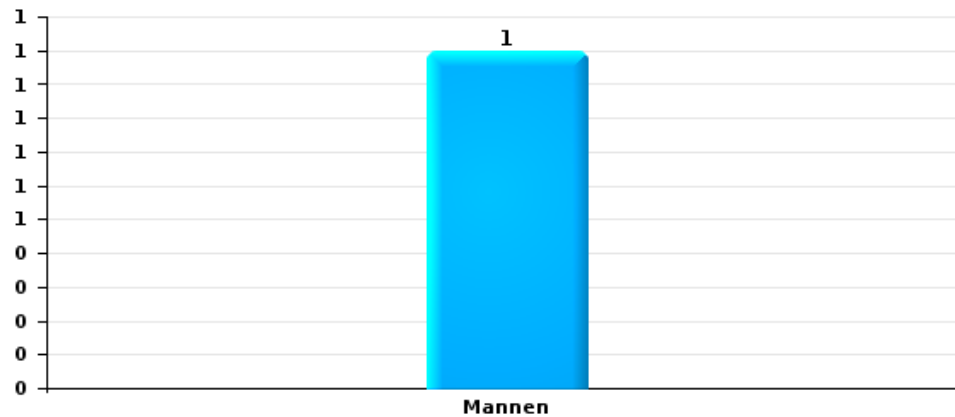
Beschadiging van auto

Aantal feitverdachten volgens geslacht



Fietsdiefstal

Aantal feitverdachten volgens geslacht





### 2.3. Aantal feitverdachten volgens de leeftijd van de gekende verdachten (Top 5 van hoofdcategorieën)

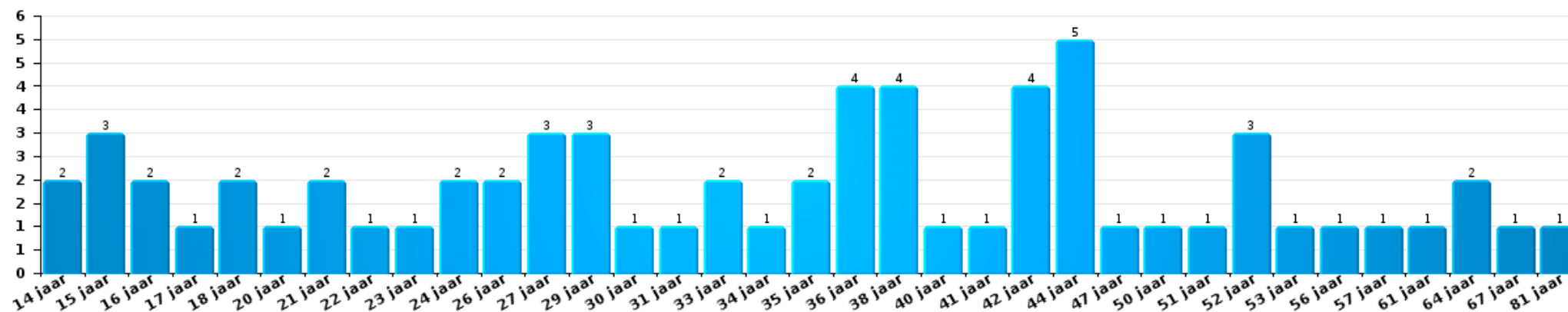
1) Indien eenzelfde verdachte meerdere feiten heeft gepleegd in de beschouwde periode, dan wordt hij ook meerdere keren geteld, al dan niet in dezelfde leeftijdscategorie; 2) Verdachten jonger dan 14 jaar en ouder dan 90 jaar zijn niet weergegeven in de tabel (zie ook de methodologische nota)

#### PZ ZWIJNDRECHT

2023

#### Diefstal en afpersing

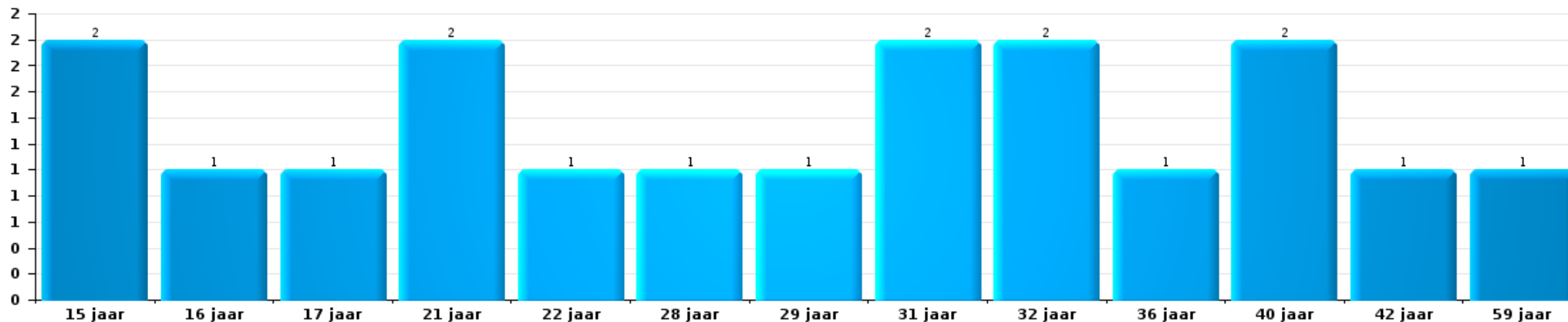
Aantal feitverdachten volgens leeftijd (chronologisch)





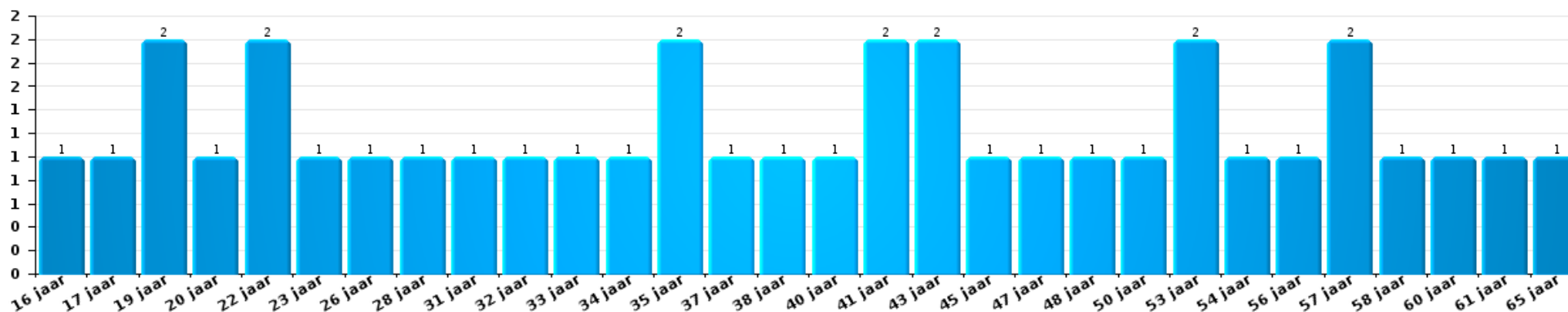
Beschadigen van eigendom

Aantal feitverdachten volgens leeftijd (chronologisch)



Misdr. tegen de lichamelijke integriteit

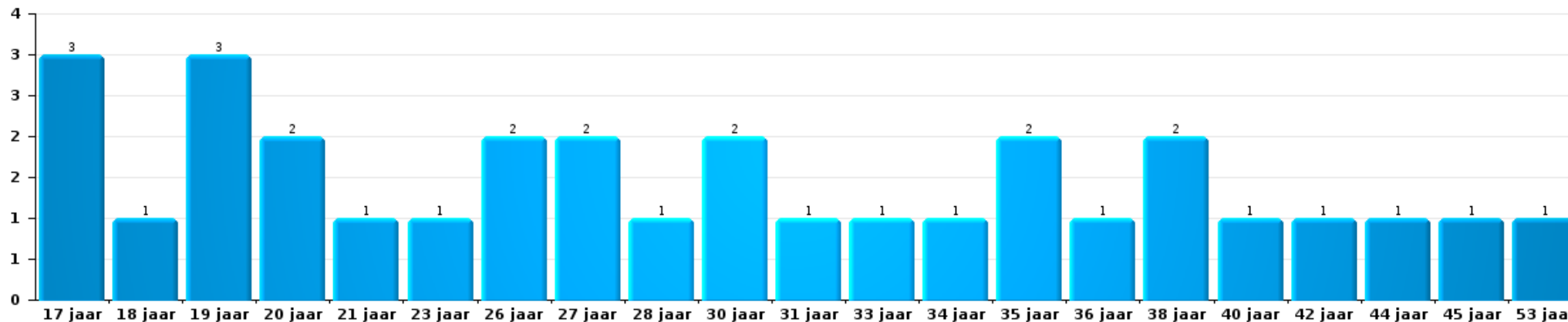
Aantal feitverdachten volgens leeftijd (chronologisch)





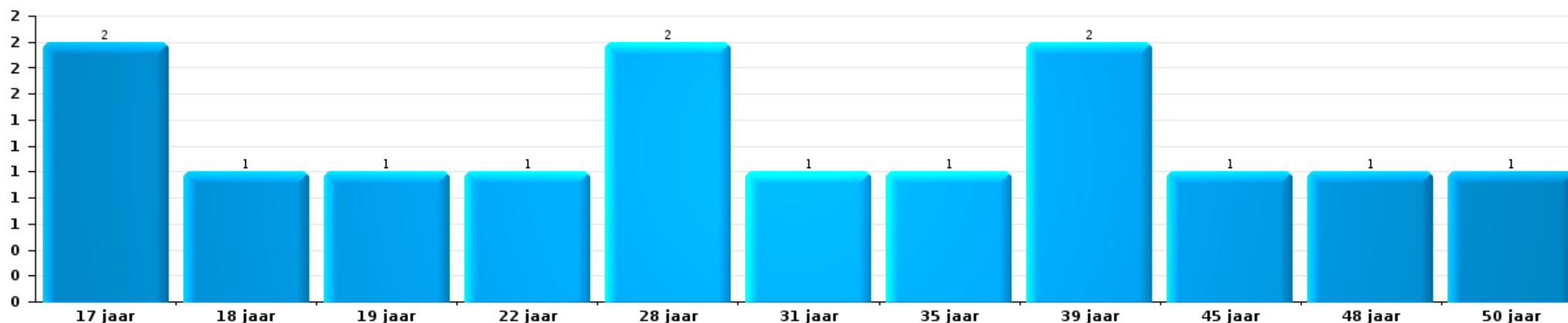
Drugs

Aantal feitverdachten volgens leeftijd (chronologisch)



Bedrog

Aantal feitverdachten volgens leeftijd (chronologisch)





## 2.4. Aantal feitverdachten volgens de leeftijd van de gekende verdachten (Top 5 van criminele figuren)

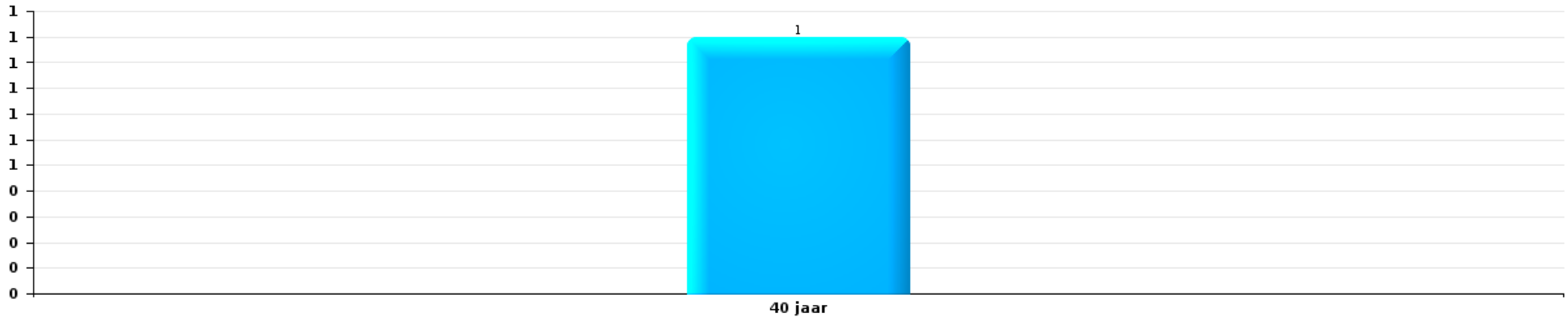
1) Indien eenzelfde verdachte meerdere feiten heeft gepleegd in de beschouwde periode, dan wordt hij ook meerdere keren geteld, al dan niet in dezelfde leeftijdscategorie - 2) Verdachten jonger dan 14 jaar en ouder dan 90 jaar zijn niet weergegeven in de tabel (zie ook de methodologische nota)

### PZ ZWIJNDRECHT

2023

### Inbraak in gebouw (totaal)

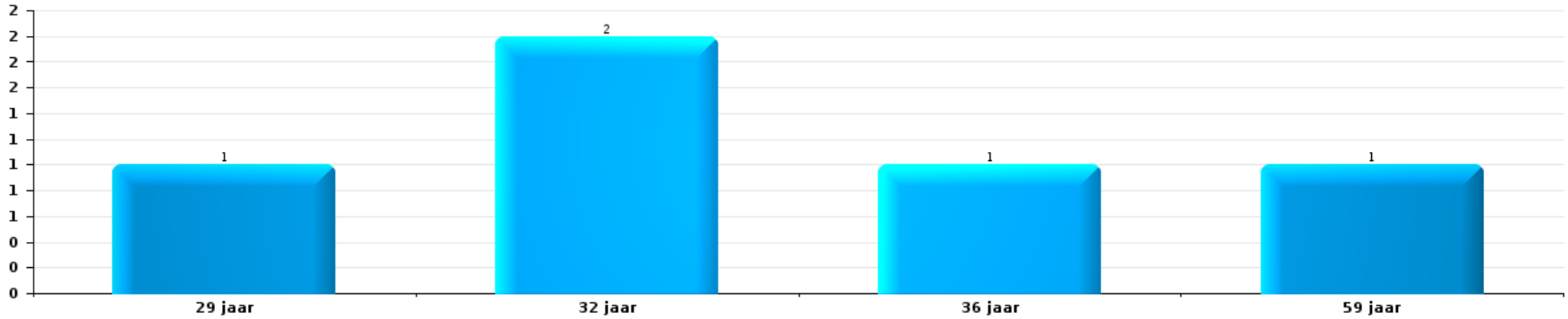
Aantal feitverdachten volgens leeftijd (chronologisch)





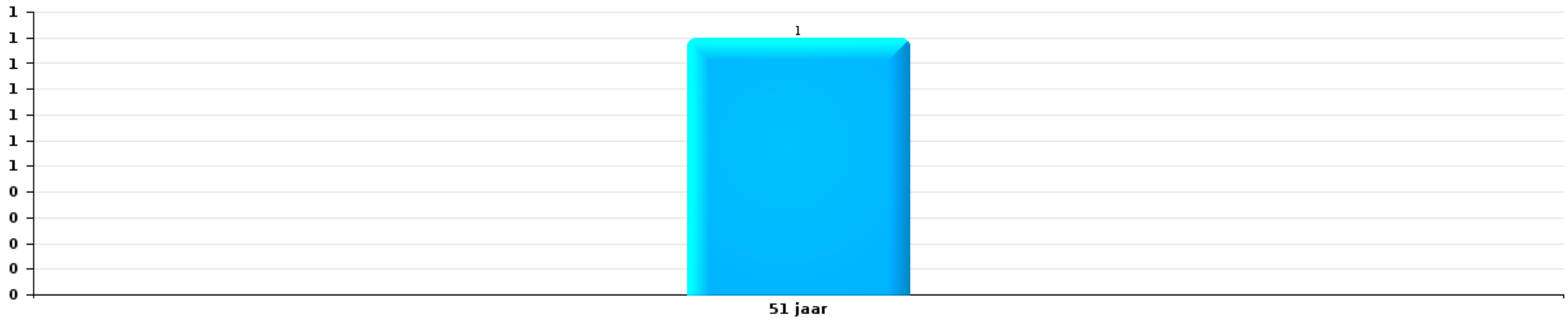
Beschadiging van auto

Aantal feitverdachten volgens leeftijd (chronologisch)



Fietsdiefstal

Aantal feitverdachten volgens leeftijd (chronologisch)





# ***POLITIËLE CRIMINALITEITSSTATISTIEKEN***

---

*PLEEGPLAATS: POLITIEZONE*

**PZ ZWIJNDRECHT**

***Bijlage I: Detailrapport per misdrijfcategorie  
Strafwetboek***



## PZ ZWIJNDRECHT

### Inbreuk Strafwetboek

#### Misd. tegen de lichamelijke integriteit

			2000	2013	2014	2015	2016	2017	2018	2019	2020	2021	2022	2023
Moord	Oudermoord (moord)	Pog.					1	1						
	Vergiftiging (moord)	Pog.			2									
	Andere	Pog.		1						1			1	
		Subtotaal			1	2	1	1			1			1
Doodslag	Oudermoord (doodslag)	Pog.								1				
	Niet nader bepaald	Vol.		1										
	Andere	Pog.		2	1	2	1	1	2		1	2	2	2
		Subtotaal		3	1	2	1	1	2	2	1	1	2	2
Marteling en mishandeling	Onmenselijke behandeling	Vol.							1	1			1	
	Onterende behandeling	Vol.								1		1		
		Subtotaal							1	2		1	1	
Opz. slagen en/of verwondingen binnen familie	Tussen partners of ex-partners	Vol.	15	39	43	45	48	56	55	42	44	26	35	33
	Bij algemene familiale moeilijkheden	Vol.	5											
	Door de ouders op een minderjarige	Vol.		2	4	5	2	2	2	3	6	6	7	6
	Door de ouders op kwetsbaar persoon	Vol.										1		
	Tegen de ouders	Vol.	1	1	1	1	5	5	5	4	7	2	7	7
	Tegen andere bloedverwanten in opgaande of zijlijn	Vol.		1	1		1	1			2	4	2	3
	Subtotaal		21	43	49	51	52	64	62	51	61	37	52	52
Opz. slagen en/of verwondingen buiten familie	Vechtpartij (=wederzijdse slagen)	Vol.	4	10	19	20	19	23	24	21	27	24	21	20
	Slagen aan politie-ambtenaar	Vol.			4	1	3	3	1		1	1	1	1
	Op een minderjarige door gezaghebbend persoon	Vol.	1	2		1	1	1	1	1		2		
	Op een minderjarige hoedanigheid dader onbekend	Vol.	2	1			2	2	2			3	3	4
	Op kwetsbaar persoon door gezaghebbend persoon	Vol.								1				
	Slagen aan personeel openbaar vervoer	Vol.				1		2						
	Slagen aan personeel andere openbare dienst	Vol.							1		1			
	Slagen aan personeel onderwijsinstelling	Vol.		1		1								2
	Niet nader bepaald	Vol.	35	30	40	27	40	30	29	28	35	28	32	32
	Subtotaal		42	44	63	51	65	61	58	51	64	58	59	54
Vrouwelijke genitale verminking	Vol.								1					
	Subtotaal								1					
Schuldig verzuim	Vol.			2				1		3			1	
	Subtotaal			2				1		3			1	



### Misd. tegen de lichamelijke integriteit

			2000	2013	2014	2015	2016	2017	2018	2019	2020	2021	2022	2023
Andere opzet. misd. tg. lichamelijke integriteit	Onthouding verzorging van kind/kwetsbaar persoon	Vol.							1				2	
	Toediening van schadelijke stoffen	Vol.								2		2		
	Vergiftiging voedingswaren	Vol.						1						
	Kwaadwillige belemmering van het verkeer	Vol.		1	9	4	3	2	3	1	1	5	3	1
		Pog.	1											
	Feitelikheden en lichte geweld daden	Vol.	8	6	1	6	6	5	5	5	15	1	3	3
	Subtotaal		9	7	10	10	9	8	9	18	2	10	8	3
Onopzet. misd. tg. lichamelijke integriteit	Onopzettelijke slagen en/of verwondingen	Vol.	1			1		1		2	2	1	1	
	Hondenbeet	Vol.				2			1			2	1	2
	Niet nader bepaald	Vol.	1											
	Subtotaal		2			1	2	1	1	2	2	3	2	2
	Totaal		74	97	126	117	130	137	134	129	130	111	126	113

### Misd. tegen de persoonlijke vrijheid

			2000	2013	2014	2015	2016	2017	2018	2019	2020	2021	2022	2023	
Gijzeling		Vol.												1	
		Pog.									1				
	Subtotaal										1			1	
Ontvoering van minderjarige of kwetsbaar persoon	Ouderlijke ontvoering	Vol.			1										
		Pog.											1		
	Andere ontvoering	Vol.	1										1		1
		Pog.						2			1			1	1
	Subtotaal		1	1			2	2		1		2	1	2	
Vrijheidsberoving door particulier		Vol.				2	1			1			1	2	
		Subtotaal				2	1			1			1	2	
	Totaal		1	1		2	3			2	1	2	2	5	

### Zedenmisdrijven

			2000	2013	2014	2015	2016	2017	2018	2019	2020	2021	2022	2023
Verkrachting zonder de dood tot gevolg	Slachtoffer <10j	Vol.	1			3		3						
	Slachtoffer 10j - 14j	Vol.			3		2	1		2	1			
	Slachtoffer 14j - 16j	Vol.		1					2					



## Zedenmisdrijven

			2000	2013	2014	2015	2016	2017	2018	2019	2020	2021	2022	2023
	Slachtoffer 16j - 18j	Vol.		1			1				1	1		
	Slachtoffer meerderjarig	Vol.		1		4	1	1	2	3	3	3	2	
		Pog.				1								
		Subtotaal	1	3	3	8	4	5	4	5	5	4	2	
Verkrachting met gevolg onbekend		Vol.	1											
		Subtotaal	1											
Verkrachting zonder de dood tot gevolg (nwSSW)	Slachtoffer <16j	Vol.											1	3
	Slachtoffer 16j - 18j	Vol.											2	
	Slachtoffer meerderjarig	Vol.											4	2
		Subtotaal											7	5
Aanranding eerbaarheid met geweld / bedreiging	Slachtoffer < 16j	Vol.							2	1	1			
	Slachtoffer 16j - 18j	Vol.			1					1				
	Slachtoffer meerderjarig	Vol.		2		1	2					2	1	
		Pog.		1										
		Subtotaal		3	1	1	2	2	2	2	1	2	1	
Aanranding eerbaarheid zonder geweld / bedreiging	Slachtoffer < 16j	Vol.		2	2	2	1	2	2	5	1		1	
	Slachtoffer 16j - 18j	Vol.		1			1			1				
	Slachtoffer leeftijd onbekend	Vol.			1		2			1				
		Subtotaal		3	3	2	4	2	2	7	1		1	
Aanranding eerbaarheid niet nader bepaald		Vol.	1											
		Subtotaal	1											
Aantasting seksuele integrit. zonder dood (nwSSW)	Slachtoffer <16j	Vol.										1	2	4
	Slachtoffer 16j - 18j	Vol.												1
	Slachtoffer meerderjarig	Vol.												1
		Subtotaal										1	2	6
Kinderpornografie	Bezit	Vol.				1			2			2		
	Verspreiding	Vol.		1	3	1	2	4	5	4	4			
	Niet nader bepaald	Vol.				1								
		Subtotaal		1	3	3	2	6	5	4	6			
Pornografie		Vol.				1								
		Subtotaal				1								



## Zedenmisdrijven

			2000	2013	2014	2015	2016	2017	2018	2019	2020	2021	2022	2023
Aanzetting tot ontucht	Slachtoffer minderjarig	Vol.				1	3	1					1	
		Pog.							1					
	Leeftijd slachtoffer onbekend	Vol.			1					1				
	Andere reclame voor ontucht	Vol.								1				
		Subtotaal				2	3	1	1	2			1	
Uitbuiting van iemands ontucht	Slachtoffer minderjarig	Vol.								1				
	Slachtoffer meerderjarig	Vol.									1			
		Subtotaal								1	1			
Openbare zedenschennis	Handelingen (exhibitionisme, enz.)	Vol.		2	4	3	3	2	6	2	1	2	2	
	Geschriften, afbeeldingen, voorwerpen	Vol.			1	1				3	6	3	3	
	Schunnigheden in het openbaar	Vol.							1					
	Exhibitionisme (nwSSW)	Vol.												3
	Niet nader bepaald	Vol.	1											
		Subtotaal	1	2	5	3	4	2	7	5	7	5	5	3
Voyeurisme	Observatie/opname van naaktheid of intimiteit	Vol.				1	1			1	4			
		Vol.							2	1	6	3	2	
	Verspreiding opname naaktheid of intimiteit	Pog.									2	1		
		Subtotaal				1	1	2	2	2	12	4	2	
Voyeurisme via technisch/ander hulpmiddel (nwSSW)	Slachtoffer meerderjarig	Vol.												2
		Subtotaal												2
Verspreiding van seksueel getinte inhoud (nwSSW)	Slachtoffer meerderjarig	Vol.												1
		Subtotaal												1
Versprei. seks. inhoud kwaad opzet/winst (nwSSW)	Slachtoffer meerderjarig	Vol.												1
		Pog.												1
		Subtotaal												2
Grooming (contact via ICT met minderjarige < 16 j)		Vol.									1			
		Subtotaal									1			
Grooming online - met ICT (nwSSW)	Slachtoffer <16j	Vol.												1
		Subtotaal												1
Beelden seksueel misbruik minderjarigen (nwSSW)	Productie/verspreid. beelden seks. misbr. (nwSSW)	Vol.												3
		Pog.												1
	Bezitten/verwerven beelden seks. misbruik (nwSSW)	Vol.												2
		Subtotaal												6



### Zedenmisdrijven

		2000	2013	2014	2015	2016	2017	2018	2019	2020	2021	2022	2023
	Totaal	4	11	12	19	21	15	24	29	32	22	21	26

### Misdr. tegen andere morele waarden en gevoelens

		2000	2013	2014	2015	2016	2017	2018	2019	2020	2021	2022	2023
Belaging	Pesterij per telefoon (OLD)	Vol.											
		Vol.	17	26	25	20	22	37	45	34	39	26	29
	Subtotaal	9	17	26	25	20	22	37	45	34	39	26	29
Schending van het beroepsgeheim		Vol.							4			1	
	Subtotaal								4			1	
Schending van de eer	Laster en eerroof	Vol.	2	7	1	3	6	10	4	4		4	9
	Lasterlijke aangifte	Vol.				1		1	1				
	Lasterlijke aantijging	Vol.											1
	Kwaadwillige ruchtbaarmaking	Vol.									1		
	Beledigingen (Wanbedrijf)	Vol.	1	2		2	1	5	2		2		2
Subtotaal	1	3	9	1	6	7	16	7	4	3	4	12	
Persoonlijke levenssfeer	Woonstschennis door particulier	Vol.	3	4	4	3	5	6	3	1	3	1	2
	Subtotaal	3	3	4	4	3	5	6	3	1	3	1	2
Nachtlawaal		Vol.		6	1	1	1	3	4	4	3	4	2
	Subtotaal	2		6	1	1	1	3	4	4	3	4	2
Misbruik van gegevens uit strafdossier		Vol.											1
	Subtotaal												1
Schenden van communicatie door particulier		Pog.										1	
	Subtotaal											1	
Misbruik zwakheden personen		Vol.				1	2	2		3	1		
	Subtotaal					1	2	2		3	1		
Privacy zeden: publicatie identiteit slachtoffer		Vol.								1			1
	Subtotaal									1			1
Cyberlokking (lokken van minderjarige via ICT)		Vol.							2	1	1		
	Subtotaal								2	1	1		
Bezetting andermans goed (kraken)	Binnendringen/bezetten/verblijven (niet bewoond)	Vol.										1	1
	Binnendringen/bezetten/verblijven (bewoond)	Vol.										1	
	Subtotaal											2	1



### Misdr. tegen andere morele waarden en gevoelens

		2000	2013	2014	2015	2016	2017	2018	2019	2020	2021	2022	2023
	Totaal	15	23	45	31	31	37	64	61	52	50	39	48

### Misdr. tegen het juridisch statuut van het kind

		2000	2013	2014	2015	2016	2017	2018	2019	2020	2021	2022	2023
Niet-afgeven van kinderen	Door de ouders	Vol.	1	2	1					1		1	
		Subtotaal	1	2	1					1		1	
	Totaal	1	1	2	1					1		1	

### Diefstal en afpersing

		2000	2013	2014	2015	2016	2017	2018	2019	2020	2021	2022	2023	
Diefstal met vzo	Met geweld	Vol.	6	8	2	7	5	3	3	1	2	2	3	
		Pog.	1	3		2	3	1	1		1			
	Zonder geweld	Vol.	98	116	122	132	108	123	56	93	57	29	56	42
		Pog.	33	42	41	61	46	71	50	45	27	16	33	13
	Subtotaal	138	163	174	195	163	202	110	142	85	48	91	58	
Diefstal zonder vzo	Met geweld	Vol.	1	4	2	7		5	6	3	3	3	3	4
		Pog.					1	1		2	2		1	
	Zonder geweld, Zakkenrollerij	Vol.	19	26	26	18	10	4	9	5	3	6	3	3
		Pog.		1										
	Zonder geweld, Gebruiksdiefstal	Vol.				1		3	1	1		1	1	
		Pog.												
	Zonder geweld, Huisdiefstal	Vol.	12	7	6	12	9	5	4	6	9	8	12	5
		Pog.		1					1		1	2		1
Zonder geweld	Vol.	252	316	358	277	275	241	208	194	161	122	157	161	
	Pog.	5	9	13	11	11	15	10	3	5	3	7	3	
	Subtotaal	289	364	405	326	306	274	239	214	184	145	184	177	
Diefstal niet nader bepaald	Vol.	26	1	3	6	1	2	1	1	1	3	2		
	Pog.	7												
	Subtotaal	33	1	3	6	1	2	1	1	1	3	2		
Afpersing	Vol.		2	3	3	3			1	4	4	5	6	
	Pog.			2	4	5	2	5	2	3	4	5	9	
	Subtotaal		2	5	7	8	2	5	3	7	8	10	15	
	Totaal	460	530	587	534	478	480	355	360	277	204	287	250	



## Diefstal en afpersing

### Bedrog

		2000	2013	2014	2015	2016	2017	2018	2019	2020	2021	2022	2023
Witwassen	Vol.		2	1		1	4	10	14	63	59	72	12
	Pog.							1		1	5		
	Subtotaal		2	1		1	4	11	14	64	64	72	12
Heling	Gewone heling	Vol.	3	2	1	1			1	1			3
	Subtotaal	5	3	2	1	1			1	1			3
Flessentrekkerij	Brandstof / smeeroilie	Vol.	2			1				1			
	Dranken en spijzen	Vol.	2						4		1		3
	Huurrijtuig	Vol.	4	2	3	3	5	4	2	1	1	3	2
	Subtotaal	4	8	2	3	4	5	4	6	2	2	3	5
Verduistering en bedrieglijke vernietiging	Bedrieglijke verberging	Vol.	3	8	4	3	5	6	11	1	10	11	3
	Van geld, papieren, enz.	Vol.			1								
	Van roerende goederen van echtgenoten	Vol.			1								
	Van nalatenschap	Vol.			2								
	Niet nader bepaald	Vol.	1		1								
Subtotaal	6	4	8	9	3	5	6	11	1	10	11	3	
Oplichting	Internetfraude	Vol.	17	25	22	36	28	25	39	65	51	63	40
		Pog.	2	2		4	1	6	9	6	1	2	3
	Oplichting zonder internet	Vol.	13	12	13	14	8	10	9	8	8	4	14
		Pog.	2	2		2	1	1	3	1	3		
	Niet nader bepaald	Vol.											
Subtotaal	14	34	41	35	56	38	42	60	80	63	69	57	
Misbruik van vertrouwen en verwante misdr.	Misbruik van vertrouwen	Vol.	11	16	5	7	4	8	11	4	6	10	5
	Misbruik van zwakheden	Vol.	1							1			
Subtotaal	9	12	16	5	7	4	8	11	5	6	10	5	
Misbruik van maatschappelijk vermogen	Niet nader bepaald	Vol.								1			
	Andere	Vol.		1									
Subtotaal			1						1				
Misdr. ivm insolventie	Door derden	Vol.								1			1
	Door de schuldenaar	Vol.		1			1	2		2		2	1
	Niet nader bepaald	Vol.		1		1				1			
Subtotaal			2		1	1	2		4		2	2	



Bedrog

		2000	2013	2014	2015	2016	2017	2018	2019	2020	2021	2022	2023
<b>Bedrieglijk onvermogen</b>	Vol.							1					
	Subtotaal							1					
<b>Ongedekte cheques</b>	Vol.	2											
	Subtotaal	2											
	<b>Totaal</b>	<b>40</b>	<b>63</b>	<b>73</b>	<b>53</b>	<b>73</b>	<b>57</b>	<b>74</b>	<b>103</b>	<b>158</b>	<b>145</b>	<b>167</b>	<b>87</b>

Beschadigen van eigendom

		2000	2013	2014	2015	2016	2017	2018	2019	2020	2021	2022	2023	
<b>Opzettelijke brandstichting</b>	In een bewoonde plaats (bij dag)	Vol.							1				1	
	In een bewoonde plaats (bij nacht)	Vol.	2						1					
	in een bewoonde plaats (onbepaald tijdstip)	Vol.	1											
	In een andere plaats (bij dag)	Vol.	2	1	1	2	2	1				1		
	In een andere plaats (bij nacht)	Vol.	3	1	1		1	1	1	1		1		
	In een andere plaats (onbepaald tijdstip)	Vol.	1			1		1	2			1	1	
	Niet nader bepaald	Vol.	3	2										
	Subtotaal	13	6	2	3	3	3	3	3			3	2	
<b>Onopzettelijke brandstichting</b>	Vol.	2	2	1	2	1	4	3	2	2	7	3	2	
	Subtotaal	2	2	1	2	1	4	3	2	2	7	3	2	
<b>Vernieling, onbruikbaarmaking, beschadiging</b>	Met vzo	Vol.		1		1	2		1	1				
	Vernieling van landbouwgoederen	Vol.					1					1		
	Niet nader bepaald	Vol.	22							1				
	Subtotaal	22		1		1	3		1	2		1		
<b>Vandalisme</b>	Op voertuigen	Vol.	76	106	92	68	72	67	47	77	44	60	48	37
	Op andere roerende goederen	Vol.	13	13	17	10	17	15	14	15	13	13	9	7
	Graffiti	Vol.		2	6	6	4	2	2	1	3	1	3	5
	Andere vernielingen op onroerende goederen	Vol.	22	25	21	29	37	37	29	32	22	26	33	27
	Beschadiging van afsluiting	Vol.	17	8	12	3	1	3	1	2	4	2	3	5
	Subtotaal	128	154	148	116	131	124	93	127	86	102	96	81	
	<b>Totaal</b>	<b>165</b>	<b>162</b>	<b>152</b>	<b>121</b>	<b>136</b>	<b>134</b>	<b>99</b>	<b>133</b>	<b>90</b>	<b>109</b>	<b>103</b>	<b>85</b>	

Misdr. tegen de veiligheid van de staat

2000	2013	2014	2015	2016	2017	2018	2019	2020	2021	2022	2023
------	------	------	------	------	------	------	------	------	------	------	------



### Misdr. tegen de veiligheid van de staat

		2000	2013	2014	2015	2016	2017	2018	2019	2020	2021	2022	2023
<b>Uitwendige staatsveiligheid</b>	<b>Vol.</b>					1							1
	<b>Subtotaal</b>					1							1
	<b>Totaal</b>					1							1

### Misdr. tegen de openbare veiligheid

		2000	2013	2014	2015	2016	2017	2018	2019	2020	2021	2022	2023
<b>Criminele organisatie</b>	<b>Vol.</b>					1	1		2		2		
	<b>Subtotaal</b>					1	1		2		2		
<b>Vereniging van misdadigers</b>	<b>Vol.</b>	2	2	1	1	1	4	3	7	2	3	1	2
	<b>Subtotaal</b>	2	2	1	1	1	4	3	7	2	3	1	2
<b>Ontvluchting van gevangenen</b>	<b>Niet naleving elektronisch toezicht</b>	<b>Vol.</b>		2	3		3		3			1	1
	<b>Subtotaal</b>			2	3		3		3			1	1
<b>Bedreigingen</b>	<b>Bedreiging met een aanslag</b>	<b>Vol.</b>	2	1					1	5	5	1	
	<b>Mondeling</b>	<b>Vol.</b>	23	14	19	18	20	20	27	17	16	24	19
	<b>Schriftelijk</b>	<b>Vol.</b>	6	8	11	11	9	12	14	9	16	7	9
	<b>Door gebaren, zinnebeelden</b>	<b>Vol.</b>	5	13	5	12	18	8	13	11	12	12	17
	<b>Bommelding</b>	<b>Vol.</b>						1	2				1
	<b>Niet nader bepaald</b>	<b>Vol.</b>											
	<b>Subtotaal</b>	32	36	36	35	41	47	41	57	42	49	44	46
	<b>Totaal</b>	34	38	39	39	43	55	44	69	44	54	46	49

### Misdr. tegen gezag van de overheid

		2000	2013	2014	2015	2016	2017	2018	2019	2020	2021	2022	2023
<b>Geweld tegen overheidspersonen</b>	<b>Vol.</b>			3	1		1		1	2			
	<b>Subtotaal</b>			3	1		1		1	2			
<b>Weerspannigheid</b>	<b>Gewapende weerspannigheid</b>	<b>Vol.</b>	2	3		1	4	2	1			3	
	<b>Ongewapende weerspannigheid</b>	<b>Vol.</b>	10	15	9	5	12	11	7	9	8	3	3
	<b>Niet nader bepaald</b>	<b>Vol.</b>								1			
	<b>Subtotaal</b>	3	12	18	9	6	16	13	8	10	8	6	3
<b>Smaad</b>	<b>Vol.</b>	1	4	5	2	3	3	3	2	4	3	2	
	<b>Subtotaal</b>	1	4	5	2	3	3	3	2	4	3	2	



### Misd. tegen gezag van de overheid

			2000	2013	2014	2015	2016	2017	2018	2019	2020	2021	2022	2023
Andere misdrijven	Belemmering uitvoering openbare werken	Vol.	1											
		Subtotaal	1											
		Totaal	5	16	26	12	9	20	16	11	16	11	8	3

### Misd. tegen de openbare trouw

			2000	2013	2014	2015	2016	2017	2018	2019	2020	2021	2022	2023
Valsheid in geschriften	Schriftvervalsing	Vol.	12	8	12	10	8	7	10	8	5	5	6	5
	Gebruik van valse en vervalste geschriften	Vol.	1	1	3	2			4	4	2	1	4	
		Subtotaal	13	9	15	12	8	7	14	12	7	6	10	5
Aanmatiging	Van ambten	Vol.		2	1	2			1					1
	Van titels	Vol.									1		1	
	Van naam	Vol.	2	3	3	2	9	3	8	3	7	12	13	10
		Subtotaal	2	5	4	4	9	3	9	3	8	12	14	11
Namaking / Vervalsing	Namaking	Vol.	1					1	1		1			
	Vervalsing	Vol.			2		3	1	3	2			2	
	Niet nader bepaald	Vol.	1											
	Subtotaal	2		2		3	2	4	2	2	1		2	
Valse munt	Uitgifte	Vol.	2			1	3					1		
	Niet nader bepaald	Vol.								1				
	Andere	Vol.	1								1			
	Subtotaal	3			1	3				1	1	1		
Valsheid voor het gerecht	Valse verklaringen	Vol.		1	1	1	1	1		1				1
		Subtotaal		1	1	1	1	1		1				1
		Totaal	20	15	22	18	24	13	27	19	17	19	26	17



### Misd. tegen de familie

		2000	2013	2014	2015	2016	2017	2018	2019	2020	2021	2022	2023
Familieverlating	Vol.	2	2	5	2								
	Subtotaal	2	2	5	2								
Weigering recht op persoonlijk contact	Vol.	35	14	27	23	19	18	22	32	6	18	21	15
	Subtotaal	35	14	27	23	19	18	22	32	6	18	21	15
Niet betaling onderhoudsgeld	Vol.	4	3	5	10	5	2	1	1	1		3	
	Subtotaal	4	3	5	10	5	2	1	1	1		3	
	Totaal	41	19	37	35	24	20	23	33	7	18	24	15

### Informaticacriminaliteit

		2000	2013	2014	2015	2016	2017	2018	2019	2020	2021	2022	2023
Hacking	Vol.		9		3	5	10	9	8	14	14	19	6
	Pog.									1		1	
	Subtotaal		9		3	5	10	9	8	15	14	20	6
Valsheid in informatica	Vol.		1	1	1	3	2	1	3	3	2	4	2
	Subtotaal		1	1	1	3	2	1	3	3	2	4	2
Informaticabedrog	Vol.		26	30	23	14	40	39	52	53	41	40	44
	Pog.		3	1			2	4	4	3			2
	Subtotaal		29	31	23	14	42	43	56	56	41	40	46
Sabotage	Vol.						2			1	2		2
	Subtotaal						2			1	2		2
	Totaal		39	32	27	22	56	53	67	75	59	64	56

### Onwettige uitoefening van het openbaar gezag

		2000	2013	2014	2015	2016	2017	2018	2019	2020	2021	2022	2023
Aanmatiging van macht	Vol.									1			
	Subtotaal									1			
	Totaal									1			

### Huisjesmelkerij

		2000	2013	2014	2015	2016	2017	2018	2019	2020	2021	2022	2023
Zonder vzo	Vol.					1				1			



### Huisjesmelkerij

		2000	2013	2014	2015	2016	2017	2018	2019	2020	2021	2022	2023
	Subtotaal					1				1			
	Totaal					1				1			

### Mensenhandel

		2000	2013	2014	2015	2016	2017	2018	2019	2020	2021	2022	2023
Economische uitbuiting	Vol.							1					
	Subtotaal							1					
	Totaal							1					

### Aanzetten misdaden of wanbedrijven

		2000	2013	2014	2015	2016	2017	2018	2019	2020	2021	2022	2023
Aanzetten wanbedrijven	Vol.									1			
	Subtotaal									1			
	Totaal									1			

### Andere inbreuken Strafwetboek

		2000	2013	2014	2015	2016	2017	2018	2019	2020	2021	2022	2023
	Vol.		1				1	2					
	Subtotaal		1				1	2					
	Totaal		1				1	2					

### Overtreding Strafwetboek

		2000	2013	2014	2015	2016	2017	2018	2019	2020	2021	2022	2023
Beledigingen (Overtreding)	Vol.	3											
	Subtotaal	3											
Ombrenging van dieren (Overtreding)	Vol.	4											
	Subtotaal	4											
Andere overtredingen SWB	Vol.	2	1										
	Subtotaal	2	1										
	Totaal	9	1										



# ***POLITIËLE CRIMINALITEITSSTATISTIEKEN***

---

*PLEEGPLAATS: POLITIEZONE*

**PZ ZWIJNDRECHT**

***Bijlage II: Detailrapport per misdrijfcategorie  
Bijzondere Wetten***

**PZ ZWIJNDRECHT****Inbreuk bijzondere wetgeving****Drugs**

			2000	2013	2014	2015	2016	2017	2018	2019	2020	2021	2022	2023
<b>Bezit</b>		<b>Vol.</b>	10	24	14	14	20	28	31	54	69	61	30	18
		<b>Subtotaal</b>	<b>10</b>	<b>24</b>	<b>14</b>	<b>14</b>	<b>20</b>	<b>28</b>	<b>31</b>	<b>54</b>	<b>69</b>	<b>61</b>	<b>30</b>	<b>18</b>
<b>Gebruik</b>	<b>Gebruik in groep</b>	<b>Vol.</b>	2											
	<b>Individueel gebruik</b>	<b>Vol.</b>	3											
	<b>Gebruik vergemakkelijken</b>	<b>Vol.</b>			1	3		2			1		2	
	<b>Aanzetten tot gebruik</b>	<b>Vol.</b>								1	1			
	<b>Wanorde, schandaal of gevaar in openbare ruimte</b>	<b>Vol.</b>									3	2	4	
		<b>Subtotaal</b>	<b>5</b>		<b>1</b>	<b>3</b>		<b>2</b>		<b>1</b>	<b>5</b>	<b>2</b>	<b>6</b>	
<b>In- en uitvoer</b>		<b>Vol.</b>	1		4			4	3	3	1		2	
		<b>Subtotaal</b>	<b>1</b>		<b>4</b>			<b>4</b>	<b>3</b>	<b>3</b>	<b>1</b>		<b>2</b>	
<b>Fabricatie</b>		<b>Vol.</b>		4	1	1	3	2	1	7	1	2		3
		<b>Subtotaal</b>		<b>4</b>	<b>1</b>	<b>1</b>	<b>3</b>	<b>2</b>	<b>1</b>	<b>7</b>	<b>1</b>	<b>2</b>		<b>3</b>
<b>Handel</b>		<b>Vol.</b>	4	13	9	6	17	19	13	18	8	11	6	6
		<b>Pog.</b>	1											
		<b>Subtotaal</b>	<b>5</b>	<b>13</b>	<b>9</b>	<b>6</b>	<b>17</b>	<b>19</b>	<b>13</b>	<b>18</b>	<b>8</b>	<b>11</b>	<b>6</b>	<b>6</b>
<b>Andere</b>		<b>Vol.</b>		2	1	1	2	2			1	1	1	1
		<b>Subtotaal</b>		<b>2</b>	<b>1</b>	<b>1</b>	<b>2</b>	<b>2</b>			<b>1</b>	<b>1</b>	<b>1</b>	<b>1</b>
		<b>Totaal</b>	<b>21</b>	<b>43</b>	<b>30</b>	<b>25</b>	<b>42</b>	<b>57</b>	<b>48</b>	<b>83</b>	<b>85</b>	<b>77</b>	<b>45</b>	<b>28</b>




Vreemdelingenwetgeving

			2000	2013	2014	2015	2016	2017	2018	2019	2020	2021	2022	2023
Illegale transmigratie	Schijnhuwelijk zonder beloning/dwang	Vol.		1	1		4	2	2		3		2	3
	Schijn-wettelijk samenwonen zonder beloning/dwang	Vol.				2	1	1	1	1			1	
	Toegang tot het grondgebied	Vol.	5	2	2	8	5	11	11	1	2	1		
	Verblijf	Vol.	2	18	20	12	13	27	12	14	4	19	12	19
	Verwijdering	Vol.		1										
	Inschrijving in vreemdelingenregister	Vol.		7	7	7	2	1			1	1	1	1
	Schijnerkenning zonder beloning/dwang	Vol.							1					
	<b>Subtotaal</b>		<b>7</b>	<b>29</b>	<b>30</b>	<b>29</b>	<b>25</b>	<b>42</b>	<b>27</b>	<b>16</b>	<b>10</b>	<b>21</b>	<b>16</b>	<b>23</b>
Mensensmokkel	Vol.					2	1			1		2		
	<b>Subtotaal</b>					<b>2</b>	<b>1</b>			<b>1</b>		<b>2</b>		
Mensenhandel	Vol.	1												
	<b>Subtotaal</b>	<b>1</b>												
	<b>Totaal</b>	<b>8</b>	<b>8</b>	<b>29</b>	<b>30</b>	<b>29</b>	<b>27</b>	<b>43</b>	<b>27</b>	<b>17</b>	<b>10</b>	<b>23</b>	<b>16</b>	<b>23</b>



## Milieu

			2000	2013	2014	2015	2016	2017	2018	2019	2020	2021	2022	2023
Afstoffen	Afvaltransport	Vol.										1		
	Afval door beroepspersoon	Vol.							1		1			1
	Afval door particulier	Vol.		8	2	6	1	2	4	6		2	3	2
	Afval door onbepaald persoon	Vol.	5											
	Afval: vergunning/erkenning	Vol.		1										
	<b>Subtotaal</b>		<b>5</b>	<b>9</b>	<b>2</b>	<b>6</b>	<b>1</b>	<b>2</b>	<b>5</b>	<b>6</b>	<b>1</b>	<b>3</b>	<b>3</b>	<b>3</b>
Vuurwerk		Vol.							1					
	<b>Subtotaal</b>								<b>1</b>					
Andere dan afval	Stedenbouw	Vol.	8	2	3	3	1	1	1	2	8	3	2	1
	Milieuvergunning	Vol.							3					
	Waterverontreiniging	Vol.	1			1				1	1	1		
	Andere leefmilieuhinder	Vol.	2			1						14	7	3
	<b>Subtotaal</b>		<b>11</b>	<b>2</b>	<b>3</b>	<b>3</b>	<b>3</b>	<b>1</b>	<b>4</b>	<b>3</b>	<b>9</b>	<b>18</b>	<b>9</b>	<b>4</b>
Biodiversiteit / Fauna en flora	Dierenwelzijn	Vol.	3	2	2	3	1		2	1	1	1	2	1
	Natuurbescherming	Vol.	1						1					
	Vergunning / erkenning dieren	Vol.	1											
	Vernietiging van dieren	Vol.	1											
	<b>Subtotaal</b>		<b>6</b>	<b>2</b>	<b>2</b>	<b>3</b>	<b>1</b>		<b>3</b>	<b>1</b>	<b>1</b>	<b>1</b>	<b>2</b>	<b>1</b>
	<b>Totaal</b>		<b>22</b>	<b>13</b>	<b>7</b>	<b>12</b>	<b>5</b>	<b>3</b>	<b>13</b>	<b>10</b>	<b>11</b>	<b>22</b>	<b>14</b>	<b>8</b>



### Wapens en springstoffen

			2000	2013	2014	2015	2016	2017	2018	2019	2020	2021	2022	2023
Illegaal bezit	Vuurwapen	Vol.		3	1	1	3	5	3	5	4	1	1	
	Blank wapen of niet-vuurwapen	Vol.		2	6		6	4	6	9	7	4	4	2
	Munitie	Vol.		1				1	1	3				
	Onderdelen/toebehoren	Vol.				1				1				
	Niet nader bepaald	Vol.	2							2				
	Subtotaal		2	6	7	1	10	10	10	20	11	5	5	2
Illegale dracht / vervoer	Vuurwapen	Vol.		3	3	1	1		3	3	3	1	1	
	Blank wapen of niet-vuurwapen	Vol.		10	11	11	5	6	6	8	5	8	7	5
	Munitie	Vol.								1				
	Onderdelen/toebehoren	Vol.									1			
	Niet nader bepaald	Vol.	3											1
	Subtotaal		3	13	14	12	6	6	9	12	9	9	8	6
Illegale handel	Vuurwapen	Vol.						1						1
	Blank wapen of niet-vuurwapen	Vol.				1			1					
	Subtotaal					1		1	1					1
Springstoffen		Vol.								1				1
		Subtotaal								1				1
Andere	Serienummer	Vol.								1				
	Invoer / uitvoer / doorvoer voor militair gebruik	Vol.							1					
	Subtotaal								1	1				
	Totaal		5	19	21	13	17	17	21	34	20	14	13	10



### Bescherming personen

			2000	2013	2014	2015	2016	2017	2018	2019	2020	2021	2022	2023
Discriminatie	Racisme en xenofobie	Vol.			1	1	1	3	5		2			4
	Op grond van seksuele geaardheid (homofobie)	Vol.			1	1						3		
	Op grond van handicap	Vol.											1	
	Op grond van geloof of levensbeschouwing	Vol.							1			1		
	Andere discriminatie	Vol.						1				1	1	1
	Subtotaal			2	2	1	4	6			2	5	2	5
Bescherming privé-leven	Vol.		1		1						1			1
	Subtotaal		1		1						1			1
Bewakingscamera's	Vol.		2							1		1		1
	Subtotaal		2							1		1		1
Portretrecht	Vol.											2	2	2
	Subtotaal											2	2	2
Tijdelijk huisverbod	Vol.												1	1
	Subtotaal												1	1
Andere	Vol.	1												1
	Subtotaal	1												1
	Totaal	1	3	2	3	1	4	6	1	3	8	5	11	



### Hormonen en doping

		2000	2013	2014	2015	2016	2017	2018	2019	2020	2021	2022	2023
<b>Bezit</b>	<b>Vol.</b>			1		4	1		1		1	1	
	<b>Subtotaal</b>			1		4	1		1		1	1	
<b>Gebruik</b>	<b>Vol.</b>				1								
	<b>Subtotaal</b>				1								
<b>Aanmaak en distributie</b>	<b>Vol.</b>				1	3						1	
	<b>Subtotaal</b>				1	3						1	
	<b>Totaal</b>			1	2	7	1		1		1	2	

### Jeugdbescherming

		2000	2013	2014	2015	2016	2017	2018	2019	2020	2021	2022	2023
<b>Wet op de leerplicht</b>	<b>Vol.</b>				1	1			3	1	4		
	<b>Subtotaal</b>				1	1			3	1	4		
<b>Wet op de jeugdbescherming</b>	<b>Vol.</b>		2	4	3	14	16	38	28	22	9	8	18
	<b>Subtotaal</b>		2	4	3	14	16	38	28	22	9	8	18
	<b>Totaal</b>		2	4	4	15	16	38	31	23	13	8	18



### Sociaal strafwetboek

		2000	2013	2014	2015	2016	2017	2018	2019	2020	2021	2022	2023
<b>Belaging op het werk</b>	Vol.		1		1		1	1	1		1	1	
	Subtotaal		1		1		1	1	1		1	1	
<b>Werknemer in gevaar brengen</b>	Vol.				1								
	Subtotaal				1								
<b>Illegale arbeid</b>	Vol.	1	2								1	1	
	Subtotaal	1	2								1	1	
<b>Sociale fraude inzake bijdragen (zwartwerk)</b>	Vol.		2	1	1		1	1	3	1	1	2	
	Subtotaal		2	1	1		1	1	3	1	1	2	
<b>Sociale documenten</b>	Vol.			1									
	Subtotaal			1									
<b>Misdr. tegen openbare trouw in sociaal strafrecht</b>	Vol.											1	1
	Subtotaal											1	1
<b>Oplichting in sociaal strafrecht</b>	Vol.			6			3		1	1		1	
	Subtotaal			6			3		1	1		1	
<b>Andere</b>	Vol.				2			1	3	6	7	3	17
	Subtotaal				2			1	3	6	7	3	17
	Totaal	1	5	8	5		5	3	8	8	10	9	18

### Dronkenschap en alcohol

		2000	2013	2014	2015	2016	2017	2018	2019	2020	2021	2022	2023
<b>Openbare dronkenschap</b>	Vol.	11	21	27	23	26	27	34	47	17	23	30	18
	Subtotaal	11	21	27	23	26	27	34	47	17	23	30	18
	Totaal	11	21	27	23	26	27	34	47	17	23	30	18

### Bevolkingsregister

		2000	2013	2014	2015	2016	2017	2018	2019	2020	2021	2022	2023
	Vol.	24	60	57	59	62	41	53	61	51	46	53	62
	Subtotaal	24	60	57	59	62	41	53	61	51	46	53	62
	Totaal	24	60	57	59	62	41	53	61	51	46	53	62



### Identiteitskaart

		2000	2013	2014	2015	2016	2017	2018	2019	2020	2021	2022	2023
Niet in bezit	Vol.												1
	Subtotaal												1
Weigeren te vertonen	Vol.	1									1		
	Subtotaal	1									1		
Niet nader bepaald	Vol.			1									
	Subtotaal			1									
	Totaal	1		1							1		1

### Volksgezondheid

		2000	2013	2014	2015	2016	2017	2018	2019	2020	2021	2022	2023
Wetgeving geneesmiddelen	Vol.					1	1	1					
	Subtotaal					1	1	1					
Voedingswaren	Vol.						1						
	Subtotaal						1						
Weigering of verzuim naleving maatregelen	Vol.									311	141	1	
	Subtotaal									311	141	1	
Andere	Vol.									12		2	1
	Subtotaal									12		2	1
	Totaal					1	2	1		323	141	3	1



### Arbeid

		2000	2013	2014	2015	2016	2017	2018	2019	2020	2021	2022	2023
<b>Ambulante handel</b>	Vol.		1	3								2	1
	Subtotaal		1	3								2	1
<b>Sociale fraude inzake bijdragen (zwartwerk)</b>	Vol.		2	4	3	2							
	Subtotaal		2	4	3	2							
<b>Toegang uitoefenen beroep</b>	Vol.	1						1					
	Subtotaal	1						1					
<b>Buitenlandse werknemers of zelfstandigen</b>	Vol.	5											
	Subtotaal	5											
<b>Andere</b>	Vol.			1	1		1				1		
	Subtotaal			1	1		1				1		
	Totaal	6	3	8	4	2	1	1			1	2	1

### Bescherming van de openbare inkomsten

		2000	2013	2014	2015	2016	2017	2018	2019	2020	2021	2022	2023
<b>Douane en accijnzen</b>	Vol.	1					1		1				
	Subtotaal	1					1		1				
<b>Verkeersbelasting / BIV</b>	Vol.		13	16	4	5	3	7	3	5	1	2	1
	Subtotaal		13	16	4	5	3	7	3	5	1	2	1
<b>Sociale fraude inzake uitkeringen</b>	Vol.			1									
	Subtotaal			1									
<b>Fiscale fraude - inkomstenbelastingen</b>	Vol.			1		2					1		
	Subtotaal			1		2					1		
<b>Niet nader bepaald</b>	Vol.	2						1					1
	Subtotaal	2						1					1
	Totaal	3	13	18	4	7	4	8	4	5	2	2	2





### Economische wetgeving

		2000	2013	2014	2015	2016	2017	2018	2019	2020	2021	2022	2023
<b>Vennootschappen</b>	<b>Vol.</b>								1				
	<b>Subtotaal</b>								1				
<b>Namaak van intellectuele eigendomsrechten</b>	<b>Vol.</b>						1						
	<b>Subtotaal</b>						1						
<b>Misbruik van voorkennis</b>	<b>Vol.</b>											1	
	<b>Subtotaal</b>											1	
<b>Andere</b>	<b>Vol.</b>			1	1								
	<b>Subtotaal</b>			1	1								
	<b>Totaal</b>			1	1		1		1			1	

### Handelspraktijken

		2000	2013	2014	2015	2016	2017	2018	2019	2020	2021	2022	2023
<b>Marktpraktijken en consumentenbescherming</b>	<b>Vol.</b>	2											
	<b>Subtotaal</b>	2											
<b>Niet nader bepaald</b>	<b>Vol.</b>	3											
	<b>Subtotaal</b>	3											
	<b>Totaal</b>	5											

### Militair strafrecht en militie

		2000	2013	2014	2015	2016	2017	2018	2019	2020	2021	2022	2023
<b>Desertie</b>	<b>Vol.</b>							1					
	<b>Subtotaal</b>							1					
	<b>Totaal</b>							1					


Andere bijzondere wetten

		2000	2013	2014	2015	2016	2017	2018	2019	2020	2021	2022	2023
<b>Vervoer</b>	<b>Vol.</b>		1		2		1	1	2	1	2	2	2
	<b>Subtotaal</b>		1		2		1	1	2	1	2	2	2
<b>Onopzettelijke beschadiging kabels telecomnetwerk</b>	<b>Vol.</b>			5			1	6		3	4	8	3
	<b>Subtotaal</b>			5			1	6		3	4	8	3
<b>Inbreuken Wet politie spoorwegen</b>	<b>Vol.</b>						6	1					
	<b>Subtotaal</b>						6	1					
<b>Elektronische communicatiemiddelen</b>	<b>Vol.</b>										1		1
	<b>Subtotaal</b>										1		1
<b>Andere</b>	<b>Vol.</b>	12	8	4	1	1			1	3	1	1	
	<b>Subtotaal</b>	12	8	4	1	1			1	3	1	1	
	<b>Totaal</b>	12	9	9	3	1	8	8	3	7	8	11	6

# ***POLITIËLE CRIMINALITEITSSTATISTIEKEN***

---

*PLEEGPLAATS: POLITIEZONE*

**PZ ZWIJNDRECHT**

*Bijlage III: Detailrapport  
Criminele Figuren / Fenomenen*



## PZ ZWIJNDRECHT

## CF Diefstal vervoermiddel

		2000	2013	2014	2015	2016	2017	2018	2019	2020	2021	2022	2023
Autodiefstal	Vol.	12	5	7	6	8	8	7	4	6	4	4	3
	Pog.	8			2		1	1				1	
	Totaal	20	5	7	8	8	9	8	4	6	4	5	3
Motodiefstal	Vol.		1				1						
	Totaal		1				1						
Carjacking	Vol.		1	1		1	2			1			1
	Totaal		1	1		1	2			1			1
Garagediefstal	Vol.				1		1						
	Totaal				1		1						
Bromfietsdiefstal	Vol.	8	1	6	2	1	2	1	9	2			4
	Pog.				1	1			2				
	Totaal	8	1	6	3	2	2	1	11	2			4
Fietsdiefstal	Vol.	96	122	144	103	113	103	66	53	50	28	40	37
	Pog.	1	2	1		1	5	2			1		1
	Totaal	97	124	145	103	114	108	68	53	50	29	40	38



## CF Inbraak

		2000	2013	2014	2015	2016	2017	2018	2019	2020	2021	2022	2023
Woninginbraak	Vol.	39	55	54	57	36	41	29	36	23	17	26	23
	Pog.	16	20	30	36	24	45	25	24	13	11	19	8
	<b>Totaal</b>	<b>55</b>	<b>75</b>	<b>84</b>	<b>93</b>	<b>60</b>	<b>86</b>	<b>54</b>	<b>60</b>	<b>36</b>	<b>28</b>	<b>45</b>	<b>31</b>
Inbraak in bedrijf of handelszaak	Vol.	22	14	9	10	11	18	12	16	10	2	5	6
	Pog.	5	10	3	2	4	8	9	12	6	2	1	3
	<b>Totaal</b>	<b>27</b>	<b>24</b>	<b>12</b>	<b>12</b>	<b>15</b>	<b>26</b>	<b>21</b>	<b>28</b>	<b>16</b>	<b>4</b>	<b>6</b>	<b>9</b>
Inbraak in openbare of overheidsinstelling	Vol.	9	9	10	6	4	7	4	5	1	1	3	
	Pog.	2	1	1	1		4	2	1			3	
	<b>Totaal</b>	<b>11</b>	<b>10</b>	<b>11</b>	<b>7</b>	<b>4</b>	<b>11</b>	<b>6</b>	<b>6</b>	<b>1</b>	<b>1</b>	<b>6</b>	
Ramkraak	Vol.	1											
	<b>Totaal</b>	<b>1</b>											
Inbraak in gebouw (totaal)	Vol.	68	78	73	73	51	66	45	57	34	20	34	29
	Pog.	23	31	34	39	28	57	36	37	19	13	23	11
	<b>Totaal</b>	<b>91</b>	<b>109</b>	<b>107</b>	<b>112</b>	<b>79</b>	<b>123</b>	<b>81</b>	<b>94</b>	<b>53</b>	<b>33</b>	<b>57</b>	<b>40</b>

## CF Diefstal andere

		2000	2013	2014	2015	2016	2017	2018	2019	2020	2021	2022	2023
Diefstal gewapenderhand	Vol.	1	1	4	1	2	1	1	1			1	3
	Pog.	2	1			2	2	1	1		1		
	<b>Totaal</b>	<b>3</b>	<b>2</b>	<b>4</b>	<b>1</b>	<b>4</b>	<b>3</b>	<b>2</b>	<b>2</b>		<b>1</b>	<b>1</b>	<b>3</b>
Diefstal met geweld zonder wapen	Vol.	9	9	10	10	8	9	8	6	8	9	9	12
	Pog.			5	4	6	3	6	4	5	5	5	8
	<b>Totaal</b>	<b>9</b>	<b>9</b>	<b>15</b>	<b>14</b>	<b>14</b>	<b>12</b>	<b>14</b>	<b>10</b>	<b>13</b>	<b>14</b>	<b>14</b>	<b>20</b>
Diefstal uit of aan voertuig	Vol.	51	32	45	75	86	59	20	46	29	12	21	19
	Pog.	10	5	7	19	17	18	12	6	9	4	9	
	<b>Totaal</b>	<b>61</b>	<b>37</b>	<b>52</b>	<b>94</b>	<b>103</b>	<b>77</b>	<b>32</b>	<b>52</b>	<b>38</b>	<b>16</b>	<b>30</b>	<b>19</b>



## CF Diefstal andere

		2000	2013	2014	2015	2016	2017	2018	2019	2020	2021	2022	2023
Diefstal van wapens en explosieven	Vol.	1	2		1	1	5	2	1	2	2		2
	Pog.		1										
	<b>Totaal</b>	<b>1</b>	<b>3</b>		<b>1</b>	<b>1</b>	<b>5</b>	<b>2</b>	<b>1</b>	<b>2</b>	<b>2</b>		<b>2</b>
Steaming	Vol.			1									
	Pog.					1							
	<b>Totaal</b>			<b>1</b>		<b>1</b>							
Handtasroof	Vol.	1	1	1									
	Pog.												
	<b>Totaal</b>	<b>1</b>	<b>1</b>	<b>1</b>									
Grijpdiefstal	Vol.	6	1	1	4	1	1	3	3	1	2	4	4
	Pog.												
	<b>Totaal</b>	<b>6</b>	<b>1</b>	<b>1</b>	<b>4</b>	<b>1</b>	<b>1</b>	<b>3</b>	<b>3</b>	<b>1</b>	<b>2</b>	<b>4</b>	<b>4</b>
Zakkenrollerij	Vol.	27	26	26	19	10	4	9	6	3	7	3	3
	Pog.		1										
	<b>Totaal</b>	<b>27</b>	<b>27</b>	<b>26</b>	<b>19</b>	<b>10</b>	<b>4</b>	<b>9</b>	<b>6</b>	<b>3</b>	<b>7</b>	<b>3</b>	<b>3</b>
Winkeldiefstal	Vol.	33	38	31	26	33	30	33	33	39	35	51	52
	Pog.	2	5	4			4	1	2	2			1
	<b>Totaal</b>	<b>35</b>	<b>43</b>	<b>35</b>	<b>26</b>	<b>33</b>	<b>34</b>	<b>34</b>	<b>35</b>	<b>41</b>	<b>35</b>	<b>51</b>	<b>53</b>
Diefstal met list	Vol.	4	10	13	9	1	3	14	6	2	4	2	2
	Pog.		1	3	2	3	3			2	1		2
	<b>Totaal</b>	<b>4</b>	<b>11</b>	<b>16</b>	<b>11</b>	<b>4</b>	<b>6</b>	<b>14</b>	<b>6</b>	<b>4</b>	<b>5</b>	<b>2</b>	<b>4</b>
Metaaldiefstal	Vol.	3	7	4	3	7	2	6	4	1	4	13	7
	Pog.							1					
	<b>Totaal</b>	<b>3</b>	<b>7</b>	<b>4</b>	<b>3</b>	<b>7</b>	<b>2</b>	<b>7</b>	<b>4</b>	<b>1</b>	<b>4</b>	<b>13</b>	<b>7</b>
Werfdiefstal	Vol.	4	7	2	5	2	4	2	3	3	4	11	2
	Pog.	1							1			1	
	<b>Totaal</b>	<b>5</b>	<b>7</b>	<b>2</b>	<b>5</b>	<b>2</b>	<b>4</b>	<b>2</b>	<b>4</b>	<b>3</b>	<b>4</b>	<b>12</b>	<b>2</b>



## CF Diefstal andere

		2000	2013	2014	2015	2016	2017	2018	2019	2020	2021	2022	2023
Home-invasie	Vol.								1			1	
	Pog.							1					
	Totaal							1	1			1	
Dierendiefstal	Vol.	3	1	1	1	3	1	3					
	Pog.												
	Totaal	3	1	1	1	3	1	3					
Ladingdiefstal	Vol.		1		2					2		1	
	Pog.				1	1							
	Totaal		1		3	1				2		1	

## ICT-criminaliteit

		2000	2013	2014	2015	2016	2017	2018	2019	2020	2021	2022	2023
Betaalkaartfraude	Vol.	1	13	22	6	3	17	10	13	6	6	5	4
	Pog.			1									
	Totaal	1	13	23	6	3	17	10	13	6	6	5	4
Phishing	Vol.			2			1	6	7	9	3	2	5
	Pog.							1		1			
	Totaal			2			1	7	7	10	3	2	5
Ransomware	Vol.						2			1		1	1
	Pog.												
	Totaal						2			1		1	1
Shouldersurfing	Vol.			1	2	1	1	1		1			2
	Pog.												
	Totaal			1	2	1	1	1		1			2
Skimming	Vol.								1			1	
	Pog.												
	Totaal								1			1	



## CF Andere

		2000	2013	2014	2015	2016	2017	2018	2019	2020	2021	2022	2023
Geweld tegen beroepen van algemeen belang	Vol.		1	5	4	3	6	4	3	4	1	3	2
	Totaal		1	5	4	3	6	4	3	4	1	3	2
Groepsverkrachting	Vol.		1						2		1	1	
	Totaal		1						2		1	1	
Graffiti	Vol.		2	6	6	4	2	2	1	3	1	3	5
	Totaal		2	6	6	4	2	2	1	3	1	3	5
Beschadiging van auto	Vol.	46	101	83	65	73	62	39	71	43	53	44	38
	Totaal	46	101	83	65	73	62	39	71	43	53	44	38
Steekpartij	Vol.			1							1		
	Pog.		1									1	
	Totaal		1	1							1	1	

## FE Intrafamiliaal geweld (IFG)

		2000	2013	2014	2015	2016	2017	2018	2019	2020	2021	2022	2023
IFG: fysiek, binnen het koppel	Vol.	15	40	44	46	49	58	59	45	45	28	40	35
	Pog.				1								1
	Totaal	15	40	44	47	49	58	59	45	45	28	40	36
IFG: fysiek, tegen afstammelingen	Vol.	1	4	6	7	3	4	6	7	7	9	13	10
	Pog.										1		
	Totaal	1	4	6	7	3	4	6	7	7	10	13	10
IFG: fysiek, tegen andere leden	Vol.	6	4	7	5	4	10	9	8	14	7	13	15
	Pog.					1			1				
	Totaal	6	4	7	5	5	10	9	9	14	7	13	15
IFG: seksueel, binnen het koppel	Vol.		1			1					1		1
	Totaal		1			1					1		1
IFG: seksueel, tegen afstammelingen	Vol.				2	1	1		2				





## FE Intrafamiliaal geweld (IFG)

		2000	2013	2014	2015	2016	2017	2018	2019	2020	2021	2022	2023
	<b>Totaal</b>				2	1	1		2				
<b>IFG: seksueel, tegen andere leden</b>	<b>Vol.</b>	1		1									
	<b>Totaal</b>	1		1									
<b>IFG: psychisch, binnen het koppel</b>	<b>Vol.</b>	36	19	33	27	25	24	33	36	11	24	29	24
	<b>Totaal</b>	36	19	33	27	25	24	33	36	11	24	29	24
<b>IFG: psychisch, tegen afstammelingen</b>	<b>Vol.</b>							4	1	2	3		4
	<b>Totaal</b>							4	1	2	3		4
<b>IFG: psychisch, tegen andere leden</b>	<b>Vol.</b>		2	1	2	3	4	3	1		1	1	2
	<b>Totaal</b>		2	1	2	3	4	3	1		1	1	2
<b>IFG: economisch, binnen het koppel</b>	<b>Vol.</b>		3	3		2	4	6	2	3	4	2	2
	<b>Pog.</b>										1	2	
	<b>Totaal</b>		3	3		2	4	6	2	3	5	4	2
<b>IFG: economisch, tegen afstammelingen</b>	<b>Vol.</b>		1						1			1	2
	<b>Totaal</b>		1						1			1	2
<b>IFG: economisch, tegen andere leden</b>	<b>Vol.</b>	6	8	13	14	6	3	2	1	2		5	4
	<b>Totaal</b>	6	8	13	14	6	3	2	1	2		5	4

## FE Hormonen en doping

		2000	2013	2014	2015	2016	2017	2018	2019	2020	2021	2022	2023
<b>Humane doping</b>	<b>Vol.</b>			1	2	7	1		2		1	1	
	<b>Totaal</b>			1	2	7	1		2		1	1	
<b>Illegale vetmesting</b>	<b>Vol.</b>			1									
	<b>Totaal</b>			1									



## FE Drugs

		2000	2013	2014	2015	2016	2017	2018	2019	2020	2021	2022	2023
<b>Verkoop van cocaïne</b>	Vol.		1	2	1	5	8	1	7	4	5	1	4
	Totaal		1	2	1	5	8	1	7	4	5	1	4
<b>Import-export van cocaïne</b>	Vol.					2		2					
	Totaal					2		2					
<b>Productie van synthetische drugs</b>	Vol.		1	1							1		
	Totaal		1	1							1		
<b>Import-export van synthetische drugs</b>	Vol.								1				
	Totaal								1				
<b>Verkoop van synthetische drugs</b>	Vol.		3	3	2	1	1	4	6			1	2
	Totaal		3	3	2	1	1	4	6			1	2
<b>Productie van cannabis (teelt)</b>	Vol.				1	1	2		2		1		1
	Totaal				1	1	2		2		1		1
<b>Verkoop van cannabis in grote hoeveelheid</b>	Vol.									1			
	Totaal									1			
<b>Verkoop-handel van heroïne</b>	Vol.			2		3			1				
	Totaal			2		3			1				

## FE Wapenzwandel

		2000	2013	2014	2015	2016	2017	2018	2019	2020	2021	2022	2023
<b>Handel en productie van vuurwapen</b>	Vol.						1		1				1
	Totaal						1		1				1
<b>Handel en productie van niet-vuurwapen</b>	Vol.					1		1					
	Totaal					1		1					



## FE Mensenhandel

		2000	2013	2014	2015	2016	2017	2018	2019	2020	2021	2022	2023
Mensenhandel - economische uitbuiting	Vol.							1					
	Totaal							1					

Mensenhandel - seksuele uitbuiting	Vol.								1	1			
	Totaal								1	1			

## FE Geweld in de publieke ruimte

		2000	2013	2014	2015	2016	2017	2018	2019	2020	2021	2022	2023
Fysiek geweld (openbaar vervoer)	Vol.		1	1	2		3	1	1	1	1	2	2
	Totaal		1	1	2		3	1	1	1	1	2	2

Fysiek geweld (openbare weg)	Vol.	22	27	39	26	31	32	28	26	31	31	27	28
	Pog.			1		1	2		1			1	1
	Totaal	22	27	40	26	32	34	28	27	31	31	28	29

Fysiek geweld (andere openbare plaats)	Vol.			1	1		2	3		1	3		
	Totaal			1	1		2	3		1	3		

Fysiek geweld (publiek toegankelijke plaats)	Vol.	14	11	21	7	15	10	9	19	12	11	19	8
	Pog.		1	1	1				1				
	Totaal	14	12	22	8	15	10	9	20	12	11	19	8

Seksueel geweld (openbaar vervoer)	Vol.		1				1	1	1			2	1
	Totaal		1				1	1	1			2	1

Seksueel geweld (openbare weg)	Vol.	2	2	4	2	4	2	5	1	3	1	2	4
	Totaal	2	2	4	2	4	2	5	1	3	1	2	4

Seksueel geweld (andere openbare plaats)	Vol.				2		1	1			3	1	
	Pog.		1										
	Totaal		1		2		1	1			3	1	

Seksueel geweld (publiek toegankelijke plaats)	Vol.	1	1	1			1	1	2	2	1		1
	Totaal	1	1	1			1	1	2	2	1		1



## FE Geweld in de publieke ruimte

		2000	2013	2014	2015	2016	2017	2018	2019	2020	2021	2022	2023
Psychisch geweld (openbaar vervoer)	Vol.	1			1		3		2	1			2
	Totaal	1			1		3		2	1			2
Psychisch geweld (openbare weg)	Vol.	19	20	28	24	15	20	20	23	19	20	19	24
	Totaal	19	20	28	24	15	20	20	23	19	20	19	24
Psychisch geweld (andere openbare plaats)	Vol.	1	1	1	1	3	2	1	3	1	2		
	Totaal	1	1	1	1	3	2	1	3	1	2		
Psychisch geweld (publiek toegankelijke plaats)	Vol.	5	3	4	4	5	12	13	8	6	3	7	6
	Totaal	5	3	4	4	5	12	13	8	6	3	7	6
Diefstal gewapenderhand (openbare weg)	Vol.			2	1	1			1				1
	Pog.					1							
	Totaal			2	1	2			1				1
Diefstal gewapenderhand (andere openbare plaats)	Vol.											1	
	Totaal											1	
Diefstal gewapenderhand (publiek toegank. plaats)	Vol.	1	1	1		1		1					1
	Pog.	1	1			1	2		1				
	Totaal	2	2	1		2	2	1	1				1
Diefstal geweld zonder wapen (openbaar vervoer)	Vol.		1				1	1					
	Totaal		1				1	1					
Diefstal geweld zonder wapen (openbare weg)	Vol.	2	2	4	6	3	3	1	2	3	1	1	4
	Pog.			2	1	3				1	1		
	Totaal	2	2	6	7	6	3	1	2	4	2	1	4
Diefstal geweld zonder wapen (and. openb. plaats)	Vol.							1			1		
	Pog.										1		
	Totaal							1			2		



### FE Geweld in de publieke ruimte

		2000	2013	2014	2015	2016	2017	2018	2019	2020	2021	2022	2023
Diefstal geweld zonder wapen (pub. toegank. pl.)	Vol.	5	4	1	2	1	3	5	2	2	3	4	1
	Pog.			1			2		2	1			
	<b>Totaal</b>	<b>5</b>	<b>4</b>	<b>2</b>	<b>2</b>	<b>1</b>	<b>5</b>	<b>5</b>	<b>4</b>	<b>3</b>	<b>3</b>	<b>4</b>	<b>1</b>

### FE Andere

		2000	2013	2014	2015	2016	2017	2018	2019	2020	2021	2022	2023
Terrorisme, extremisme en radicalisme	Vol.							1					
	<b>Totaal</b>							<b>1</b>					

		2000	2013	2014	2015	2016	2017	2018	2019	2020	2021	2022	2023
Cyberbelaging	Vol.	4	5	8	9	13	9	13	26	18	18	11	11
	<b>Totaal</b>	<b>4</b>	<b>5</b>	<b>8</b>	<b>9</b>	<b>13</b>	<b>9</b>	<b>13</b>	<b>26</b>	<b>18</b>	<b>18</b>	<b>11</b>	<b>11</b>

		2000	2013	2014	2015	2016	2017	2018	2019	2020	2021	2022	2023
Identiteitsfraude	Vol.	3	6	10	7	12	4	19	8	14	15	22	12
	Pog.			1				1					
	<b>Totaal</b>	<b>3</b>	<b>6</b>	<b>11</b>	<b>7</b>	<b>12</b>	<b>4</b>	<b>20</b>	<b>8</b>	<b>14</b>	<b>15</b>	<b>22</b>	<b>12</b>

# ***POLITIËLE CRIMINALITEITSSTATISTIEKEN***

---

*PLEEGPLAATS: POLITIEZONE*

**PZ ZWIJNDRECHT**

***Bijlage IV: Geregistreeerde feiten  
Geen Misdrijf***



## PZ ZWIJNDRECHT

### Niet-crimineel feit

#### Ziekte / overlijden / vermist

	2000	2013	2014	2015	2016	2017	2018	2019	2020	2021	2022	2023
Zelfmoord	2	3	5	1	5	3	1	1	1	1	2	1
Ziek persoon	6	8	7	5		5	9	9	16	18	13	3
Verdacht overlijden	2	3	2	4	4	1	2	8	5	2	4	2
Natuurlijk overlijden	3											
Vermist persoon (verdwijning)	6	5	4	5	4	4	5	5	2	7	7	5
Ongeval (exclusief verkeer)	2	2		4	4	1	2	1	2		1	3
Niet-geïdentificeerd lijk			1									
Persoon met geheugenverlies			1									
Andere	2					1						
<b>Totaal</b>	<b>23</b>	<b>21</b>	<b>20</b>	<b>19</b>	<b>17</b>	<b>15</b>	<b>19</b>	<b>24</b>	<b>26</b>	<b>28</b>	<b>27</b>	<b>14</b>

### Oproepen

	2000	2013	2014	2015	2016	2017	2018	2019	2020	2021	2022	2023
Alarm						1	1				1	1
Oproepen	1	1	1			1				1		2
<b>Totaal</b>	<b>1</b>	<b>1</b>	<b>1</b>			<b>2</b>	<b>1</b>			<b>1</b>	<b>1</b>	<b>3</b>

### Sociale problemen

	2000	2013	2014	2015	2016	2017	2018	2019	2020	2021	2022	2023
Familiale moeilijkheden	35	1	9	6	7	15	32	45	41	32	26	44
Twist, onenigheid (geen slagen)	13	1	4	5	2	1	3		4	5	3	5
Burgerlijke zaak	10		1			1		1		2	6	1
Jeugdbescherming	3	4	5	6	7	12	1	6	5		13	5
Andere	21	12	11	12	11	17	28	48	63	52	43	47
<b>Totaal</b>	<b>82</b>	<b>18</b>	<b>30</b>	<b>29</b>	<b>27</b>	<b>46</b>	<b>64</b>	<b>100</b>	<b>113</b>	<b>91</b>	<b>91</b>	<b>102</b>

### Rampen

2000	2013	2014	2015	2016	2017	2018	2019	2020	2021	2022	2023
------	------	------	------	------	------	------	------	------	------	------	------



### Rampen

	2000	2013	2014	2015	2016	2017	2018	2019	2020	2021	2022	2023
Instorting											1	
Stormschade	1											
Andere	1											
<b>Totaal</b>	<b>2</b>										<b>1</b>	

### Openbare orde

	2000	2013	2014	2015	2016	2017	2018	2019	2020	2021	2022	2023
Verstoring	1		2		1		1					2
Andere				1			1					1
<b>Totaal</b>	<b>1</b>		<b>2</b>	<b>1</b>	<b>1</b>		<b>2</b>					<b>3</b>

### Verdachte handelingen

	2000	2013	2014	2015	2016	2017	2018	2019	2020	2021	2022	2023
	6	1			1			1		2	1	2
<b>Totaal</b>	<b>6</b>	<b>1</b>			<b>1</b>			<b>1</b>		<b>2</b>	<b>1</b>	<b>2</b>

### Gevonden voorwerpen

	2000	2013	2014	2015	2016	2017	2018	2019	2020	2021	2022	2023
	2	1	2	2	1	2	2		2	1	1	1
<b>Totaal</b>	<b>2</b>	<b>1</b>	<b>2</b>	<b>2</b>	<b>1</b>	<b>2</b>	<b>2</b>		<b>2</b>	<b>1</b>	<b>1</b>	<b>1</b>

### Verloren voorwerpen

	2000	2013	2014	2015	2016	2017	2018	2019	2020	2021	2022	2023
	38	435	479	510	529	531	585	406	328	313	289	280
<b>Totaal</b>	<b>38</b>	<b>435</b>	<b>479</b>	<b>510</b>	<b>529</b>	<b>531</b>	<b>585</b>	<b>406</b>	<b>328</b>	<b>313</b>	<b>289</b>	<b>280</b>

### Andere niet misdrijven

	2000	2013	2014	2015	2016	2017	2018	2019	2020	2021	2022	2023
Bevel tot gevangenneming		1			2	1	1		2	2		2
Eerherstel												1
Niet-naleving van voorwaarden		2	1	8	1	12	32	22	16	16	13	13





### Andere niet misdrijven

	2000	2013	2014	2015	2016	2017	2018	2019	2020	2021	2022	2023
Proces-verbaal van inlichtingen	59	7	3	6	11	21	8	3	3	2	3	4
Kennisgeving		11	23	17	14	15	20	27	10	14	14	13
Onopzettelijke beschadiging kabels (niet telecom)		4	6			1	2	1				1
Vraag seining elektronisch toezicht											4	12
Toezichtstaak wapens	4								1	3	5	
Niet nader bepaald									1			1
Andere niet misdrijven	5											
<b>Totaal</b>	<b>68</b>	<b>25</b>	<b>33</b>	<b>31</b>	<b>28</b>	<b>50</b>	<b>63</b>	<b>53</b>	<b>33</b>	<b>37</b>	<b>39</b>	<b>47</b>