

POLITIËLE CRIMINALITEITSSTATISTIEKEN

PLEEGPLAATS: POLITIEZONE

ANTWERPEN

2000 - 2023

Federale Politie - DGR/DRIIBIPOL

POLITIËLE CRIMINALITEITSSTATISTIEKEN

PLEEGPLAATS: POLITIEZONE

ANTWERPEN

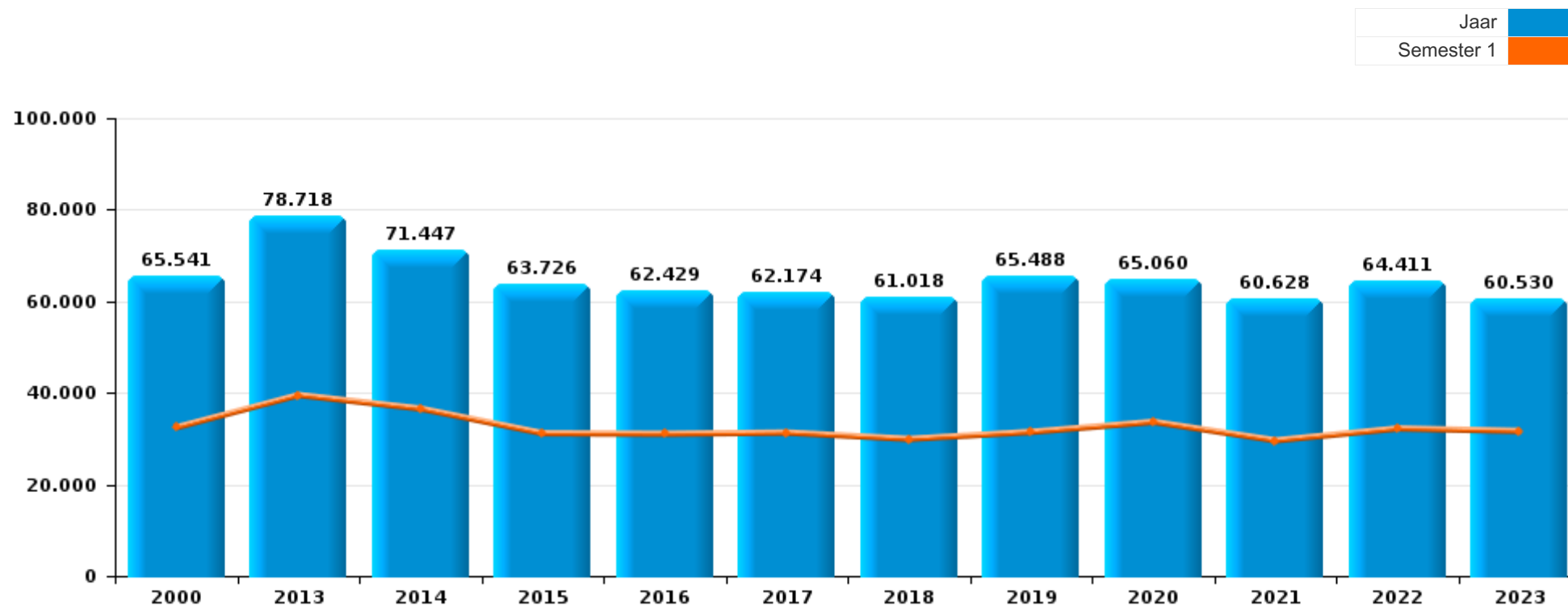
DEEL I : GERECHTELIJKE INBREUKEN

GEREGISTREERDE CRIMINALITEIT OP HET NIVEAU VAN DE POLITIEZONE



ANTWERPEN

	2000	2013	2014	2015	2016	2017	2018	2019	2020	2021	2022	2023
Totaal aantal misdrijven	65.541	78.718	71.447	63.726	62.429	62.174	61.018	65.488	65.060	60.628	64.411	60.530





ANTWERPEN

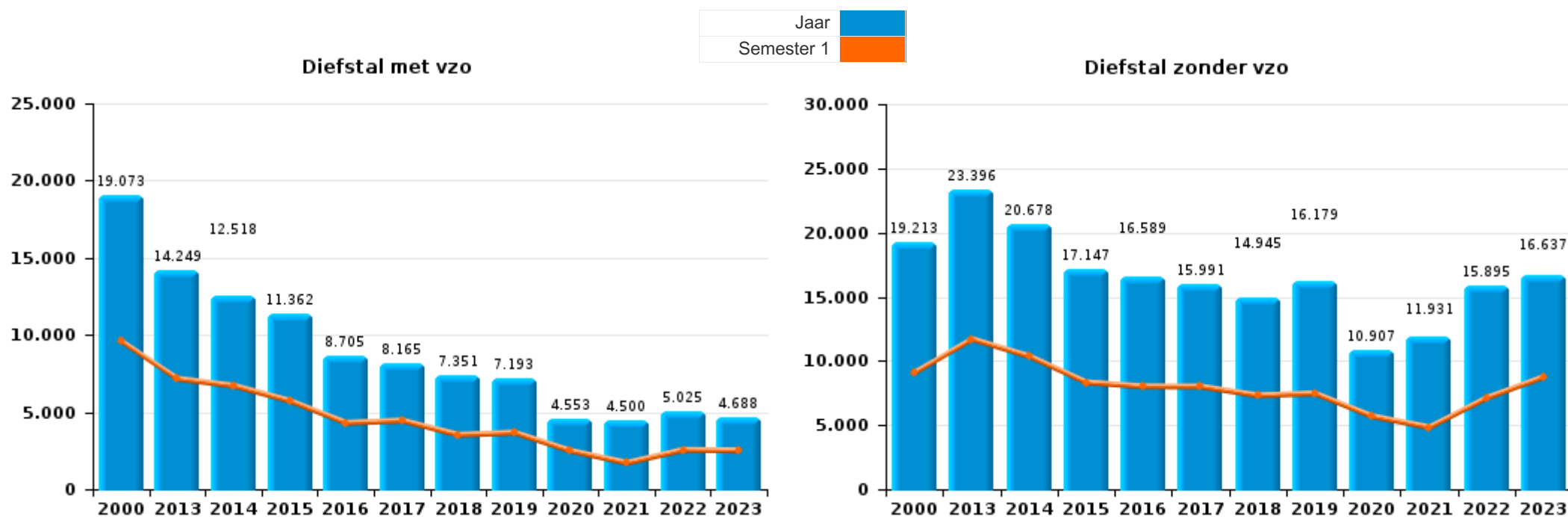
	2000	2013	2014	2015	2016	2017	2018	2019	2020	2021	2022	2023
Diefstal en afpersing	41.247	37.967	33.480	28.807	25.579	24.421	22.628	23.721	15.736	16.701	21.311	21.643
Misdr. tegen de lichamelijke integriteit	3.610	6.253	6.073	5.721	6.090	6.329	6.592	6.921	6.394	6.239	6.965	6.493
Beschadigen van eigendom	5.677	6.623	6.247	5.714	5.591	5.835	5.252	5.577	4.482	4.971	5.401	5.081
Drugs	3.052	3.763	4.289	3.351	3.486	3.678	3.857	4.351	4.546	3.958	4.027	3.609
Bedrog	2.616	2.616	2.557	2.756	3.126	3.011	3.285	3.975	5.638	5.643	4.982	2.882
Vreemdelingenwetgeving	1.077	4.856	3.915	3.178	3.314	3.678	3.607	3.534	2.672	2.768	2.908	2.998
Informatiecriminaliteit	1	1.316	1.083	1.344	1.633	2.117	2.385	3.413	3.003	3.221	4.614	5.191
Misdr. tegen de openbare veiligheid	1.485	2.041	2.056	1.961	2.091	2.134	2.123	2.313	2.494	2.572	2.463	2.438
Dronkenschap en alcohol	404	2.519	2.445	2.308	2.403	2.303	2.276	2.340	1.990	1.713	2.111	1.864
Misdr. tegen andere morele waarden en gevoelens	358	2.150	1.962	1.778	1.918	1.999	2.091	2.262	2.460	2.192	2.286	2.100
Misdr. tegen de openbare trouw	1.407	1.340	1.436	1.438	1.559	1.308	1.451	1.397	1.202	1.337	1.436	937
Volksgesondheid	32	137	153	112	102	66	86	77	8.902	3.883	223	108
Zedenmisdriven	692	658	710	692	748	800	800	1.020	1.009	1.118	1.106	963
Wapens en springstoffen	500	732	727	732	668	615	688	803	761	682	729	564
Misdr. tegen gezag van de overheid	368	586	606	504	560	493	500	486	608	524	478	503
Milieu	427	1.450	578	457	468	503	464	385	302	260	363	438
Misdr. tegen de familie	477	511	555	534	559	528	435	445	529	446	562	428
Jeugdbescherming	94	474	459	461	447	496	519	534	464	454	477	469
Bescherming van de openbare inkomsten	37	530	505	375	328	312	363	213	287	238	177	182
Bescherming personen	231	124	192	175	268	271	280	280	330	392	461	495
Andere bijzondere wetten	225	181	175	183	272	302	211	193	169	214	237	219
Sociaal strafwetboek	47	146	193	183	235	207	253	238	256	228	232	192
Economische wetgeving	50	115	174	188	202	103	140	258	259	223	205	157
Misdr. tegen de persoonlijke vrijheid	85	172	134	152	122	135	138	162	140	127	136	129
Identiteitskaart	104	356	201	135	111	86	85	84	112	79	73	75
Bevolkingsregister	484	638	78	53	36	43	18	34	26	30	14	24
Arbeid	184	102	125	90	82	78	101	100	91	115	106	89
Voetbalwet	1	36	41	74	104	59	173	92	39	140	138	115
Mensenhandel	1	22	41	40	58	47	65	57	51	35	45	32
Handelspraktijken	155	54	44	25	38	8	14	10	16	12	22	13
Overtreding Strafwetboek	295	39	7	3	4	6	7	8	5	5	11	12
Private veiligheid	63	23	28	29	51	20	28	43	3	15	12	18
Onwettige uitoefening van het openbaar gezag	30	36	43	28	30	28	13	22	22	31	26	12
Hormonen en doping	4	34	35	40	39	31	26	38	22	20	20	9
Huisjesmelkerij		50	29	31	30	37	25	31	16	20	22	12
Misdr. tegen de veiligheid van de staat		8	26	49	42	42	24	26	10	9	10	23
Misdr. tegen het juridisch statuut van het kind	16	42	21	8	14	18	8	15	8	8	12	7
Andere inbreuken Strafwetboek		18	17	15	20	27	6	27	5	4	7	5
Kieswetgeving	3		4					1				
Exploitatie van bedelarij				2	1		1	2	1			
Aanzetten misdaden of wanbedrijven										1	3	1
Militair strafrecht en militie	2		3									
Subtotaal	65.541	78.718	71.447	63.726	62.429	62.174	61.018	65.488	65.060	60.628	64.411	60.530
Overtreding lokaal politiereglement	20	8.620	6.647	5.277	5.469	5.053	4.213	4.619	5.752	5.911	6.000	6.104
Subtotaal	20	8.620	6.647	5.277	5.469	5.053	4.213	4.619	5.752	5.911	6.000	6.104
Totaal	65.561	87.338	78.094	69.003	67.898	67.227	65.231	70.107	70.812	66.539	70.411	66.634



I.1. Inbreukcategorie : Diefstal en afpersing (top 5 inbreuken op nationaal niveau 2023)

ANTWERPEN

	2000	2013	2014	2015	2016	2017	2018	2019	2020	2021	2022	2023
Diefstal zonder vzo	19.213	23.396	20.678	17.147	16.589	15.991	14.945	16.179	10.907	11.931	15.895	16.637
Diefstal met vzo	19.073	14.249	12.518	11.362	8.705	8.165	7.351	7.193	4.553	4.500	5.025	4.688
Diefstal niet nader bepaald	2.864	91	92	112	80	77	76	79	51	54	90	35
Afpersing	94	231	192	186	204	187	255	269	225	215	301	283
Andere	3				1	1	1	1		1		
Totaal	41.247	37.967	33.480	28.807	25.579	24.421	22.628	23.721	15.736	16.701	21.311	21.643





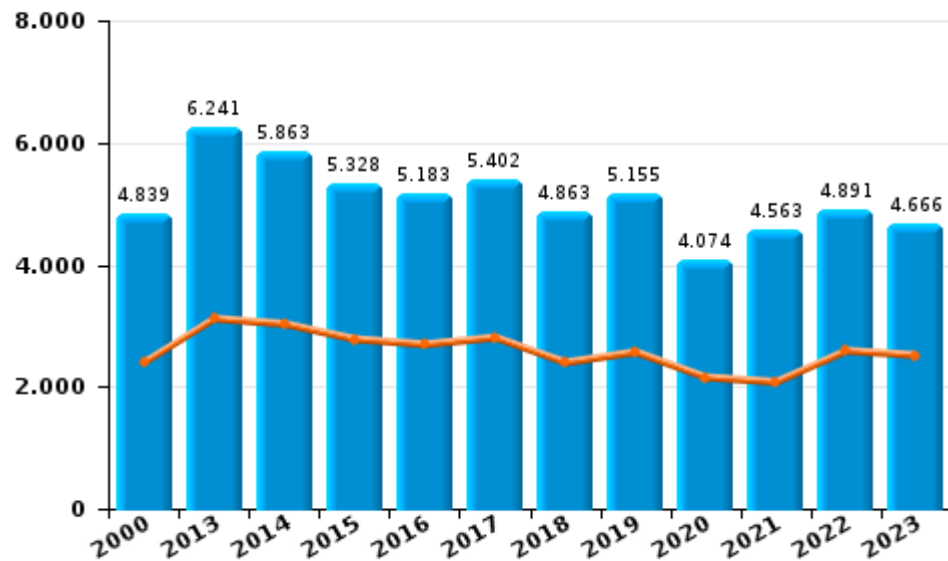
I.2. Inbreukcategorie : Beschadigen van eigendom (top 5 inbreuken op nationaal niveau 2023)

ANTWERPEN

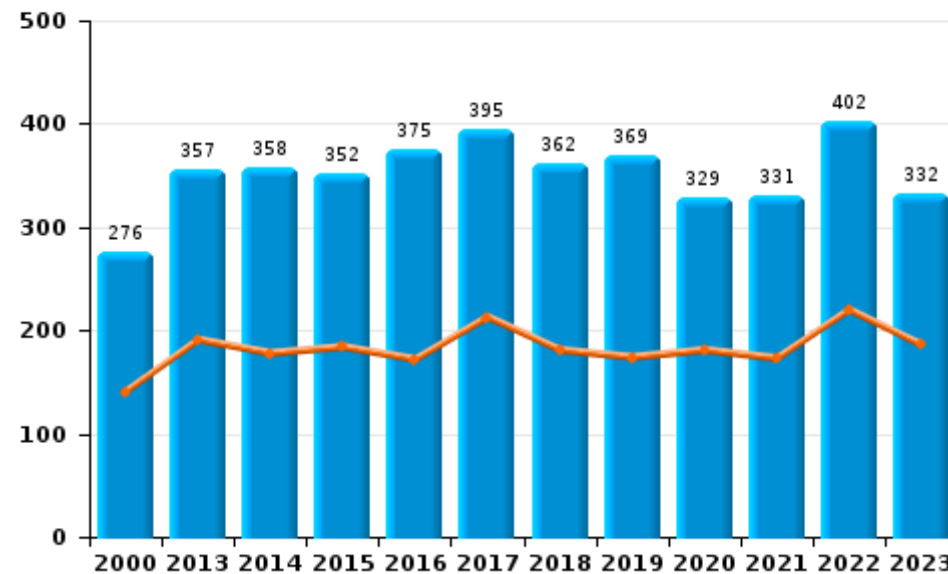
	2000	2013	2014	2015	2016	2017	2018	2019	2020	2021	2022	2023
Vandalisme	4.839	6.241	5.863	5.328	5.183	5.402	4.863	5.155	4.074	4.563	4.891	4.666
Onopzettelijke brandstichting	140	223	206	209	208	227	214	228	207	192	236	192
Opzettelijke brandstichting	136	134	152	143	167	168	148	141	122	139	166	140
Vernieling, onbruikbaarmaking, beschadiging	560	23	23	34	32	25	19	29	17	19	23	17
Binnendringen in havengebied						13	5	13	45	40	51	34
Opzettelijke vernieling door ontploffing	2	2	3		1		3	11	17	18	34	32
Totaal	5.677	6.623	6.247	5.714	5.591	5.835	5.252	5.577	4.482	4.971	5.401	5.081

Jaar	
Semester 1	

Vandalisme



Brandstichting

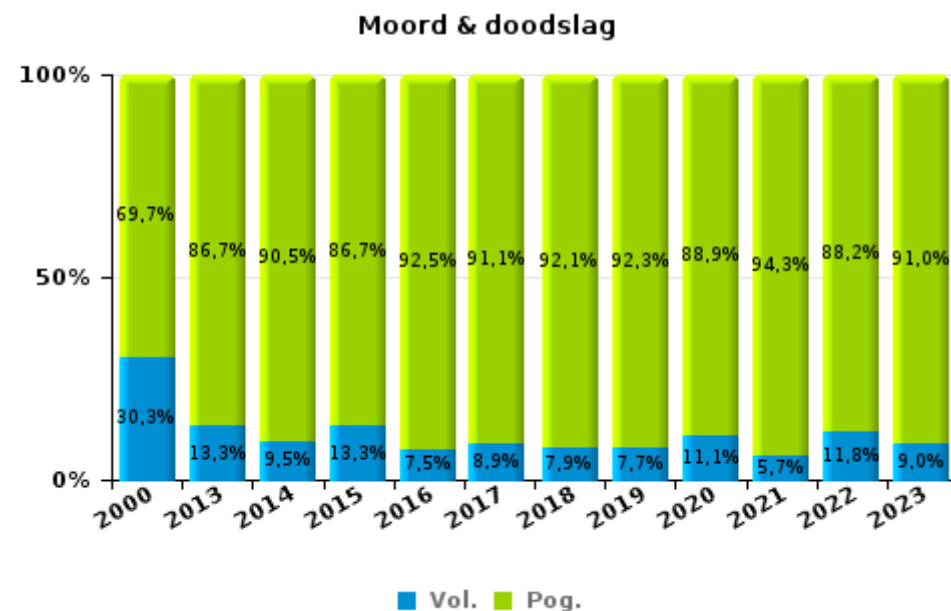
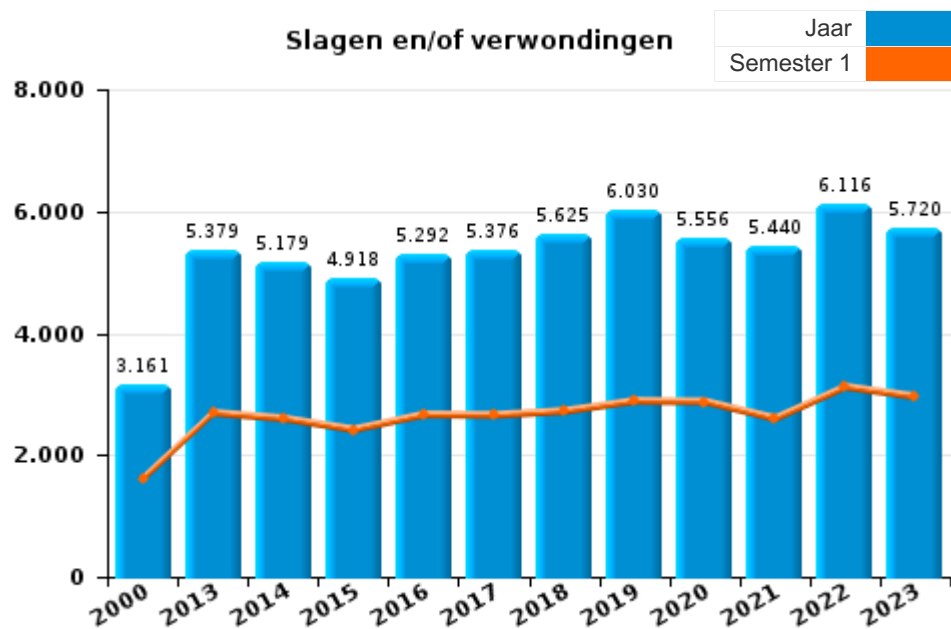




I.3. Inbreukcategorie : Misdrijven tegen de lichamelijke integriteit (top 5 inbreuken op nationaal niveau 2023)

ANTWERPEN

	2000	2013	2014	2015	2016	2017	2018	2019	2020	2021	2022	2023
Slagen en/of verwondingen	3.161	5.379	5.179	4.918	5.292	5.376	5.625	6.030	5.556	5.440	6.116	5.720
Andere	383	761	789	690	691	807	827	761	721	694	680	629
Moord & doodslag	66	113	105	113	107	146	140	130	117	105	169	144
Totaal	3.610	6.253	6.073	5.721	6.090	6.329	6.592	6.921	6.394	6.239	6.965	6.493

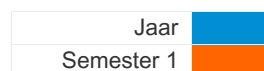




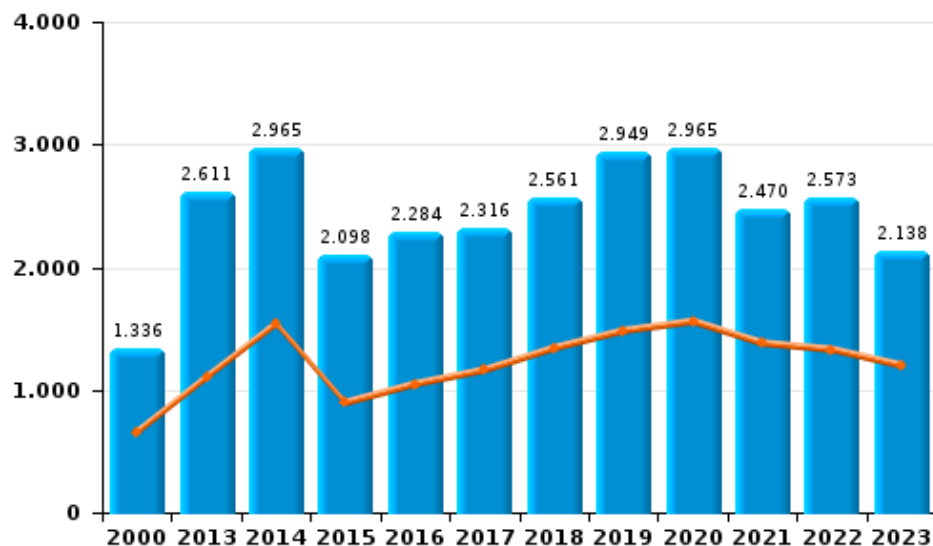
I.4. Inbreukcategorie : Drugs (top 5 inbreuken op nationaal niveau 2023)

ANTWERPEN

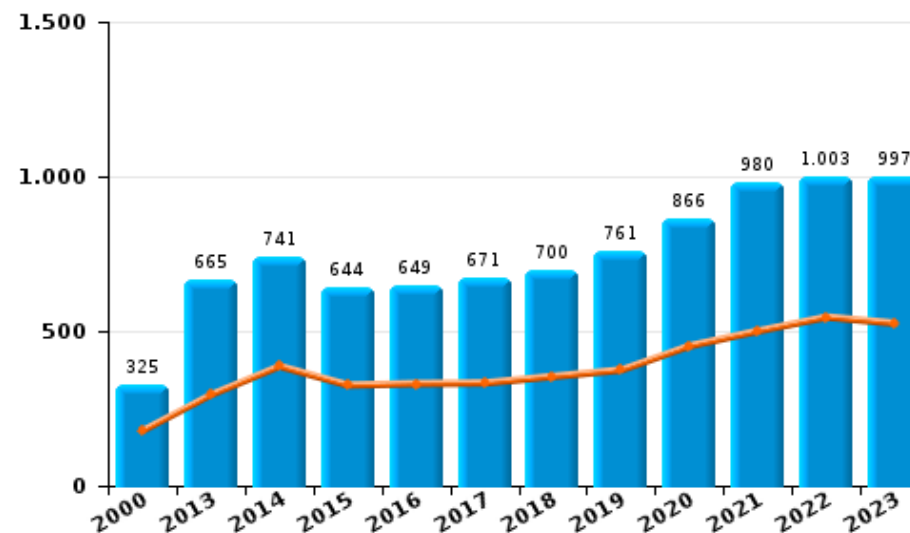
	2000	2013	2014	2015	2016	2017	2018	2019	2020	2021	2022	2023
Bezit	1.336	2.611	2.965	2.098	2.284	2.316	2.561	2.949	2.965	2.470	2.573	2.138
Handel	325	665	741	644	649	671	700	761	866	980	1.003	997
In- en uitvoer	837	307	407	374	332	460	354	352	394	226	149	144
Gebruik	483	69	72	70	91	126	128	161	176	139	116	139
Fabricatie	21	76	75	123	98	66	71	80	61	52	43	35
Andere	50	35	29	42	32	39	43	48	84	91	143	155
Niet-naleving tijdelijk haven												1
Totaal	3.052	3.763	4.289	3.351	3.486	3.678	3.857	4.351	4.546	3.958	4.027	3.609



Bezit



Handel





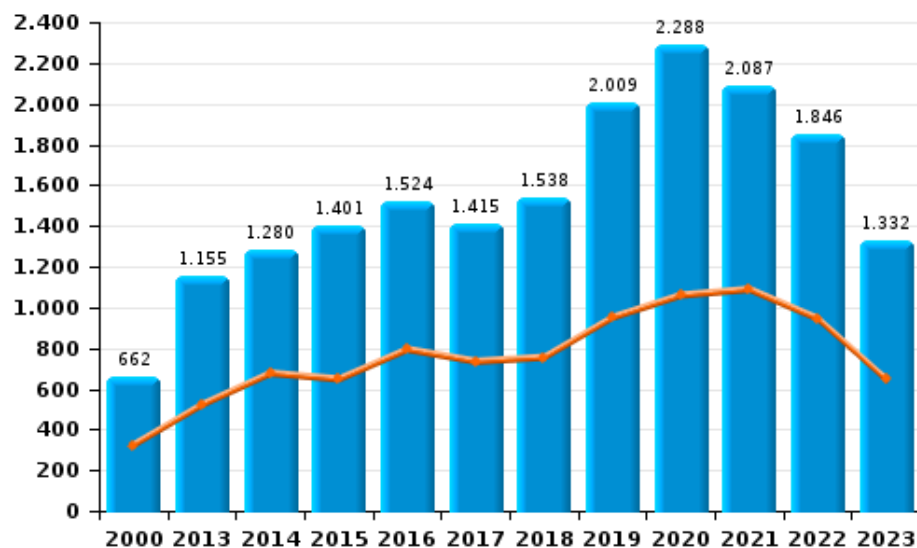
I.5. Inbreukcategorie : Bedrog (top 5 inbreuken op nationaal niveau 2023)

ANTWERPEN

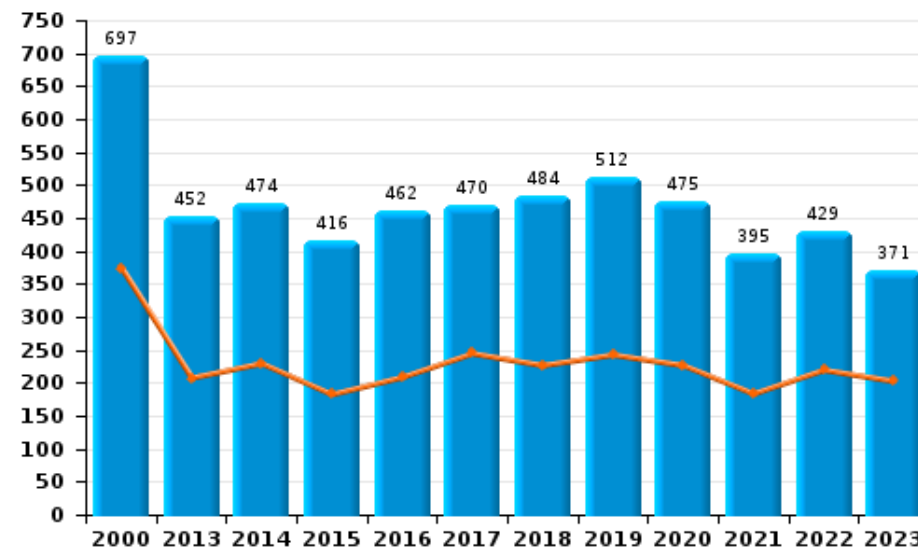
	2000	2013	2014	2015	2016	2017	2018	2019	2020	2021	2022	2023
Oplichting	662	1.155	1.280	1.401	1.524	1.415	1.538	2.009	2.288	2.087	1.846	1.332
Bedrog: Andere	248	124	87	111	117	132	342	597	2.151	2.347	1.542	318
Misbruik van vertrouwen en verwante misdr.	697	452	474	416	462	470	484	512	475	395	429	371
Flessentrekkerij	433	323	284	290	272	301	275	257	191	192	281	233
Misdr. ivm insolventie	15	114	90	207	444	350	316	302	193	217	474	228
Verduistering en bedrieglijke vernietiging	338	240	216	215	199	229	229	191	209	235	276	272
Heling	223	208	126	116	108	114	101	107	131	170	134	128
Totaal	2.616	2.616	2.557	2.756	3.126	3.011	3.285	3.975	5.638	5.643	4.982	2.882

Jaar	
Semester 1	

Oplichting



Misbruik van vertrouwen en verwante misdr.



POLITIËLE CRIMINALITEITSSTATISTIEKEN

PLEEGPLAATS: POLITIEZONE

ANTWERPEN

DEEL II : CRIMINELE FIGUREN / FENOMENEN



ANTWERPEN

CF Diefstal vervoermiddel

	2000	2013	2014	2015	2016	2017	2018	2019	2020	2021	2022	2023
Autodiefstal	2.299	782	664	579	518	414	284	276	203	229	215	213
Motodiefstal	70	73	74	73	52	60	61	65	37	24	41	31
Carjacking	75	26	22	21	9	12	17	5	5	6	10	5
Homejacking	11	3	2	1	2	6	2	1	1	1	2	3
Garagediefstal	26	17	19	11	13	18	5	4	3	9	3	1
Bromfietsdiefstal	667	283	245	277	219	235	170	199	167	298	387	371
Fietsdiefstal	2.944	4.282	4.559	4.199	4.511	4.255	3.699	4.711	3.604	3.701	4.168	4.477

CF Inbraak

	2000	2013	2014	2015	2016	2017	2018	2019	2020	2021	2022	2023
Woninginbraak	4.579	3.767	3.911	3.805	2.727	2.883	2.807	2.363	1.765	1.593	1.895	1.647
Inbraak in bedrijf of handelszaak	2.060	1.598	1.320	941	877	962	852	760	473	524	506	507
Inbraak in openbare of overheidsinstelling	384	329	270	273	304	317	240	218	173	151	147	126
Ramkraak	12	8	7	1	5	2	1	2				1
Inbraak in gebouw (totaal)	7.005	5.689	5.495	5.017	3.908	4.161	3.897	3.340	2.407	2.264	2.546	2.280

CF Diefstal andere

	2000	2013	2014	2015	2016	2017	2018	2019	2020	2021	2022	2023
Diefstal gewapenderhand	691	473	417	347	273	292	225	218	183	197	170	164
Diefstal met geweld zonder wapen	2.453	1.829	1.596	1.327	1.350	1.180	1.088	1.068	707	740	1.126	1.009
Diefstal uit of aan voertuig	11.650	7.529	6.125	5.509	4.080	3.425	2.968	3.527	1.733	1.677	2.121	1.953
Sacjacking uit auto		49	16	3	6	2	1	5	2			1
Diefstal van wapens en explosieven	59	59	60	51	48	35	43	49	19	24	25	30
Steaming	1	51	47	27	26	20	13	9	9	4	2	2
Handtasroof	426	314	221	111	108	80	63	47	28	34	31	30
Grijpdiefstal	1.055	711	451	345	352	416	441	402	267	285	350	413
Zakkenrollerij	2.375	4.233	3.444	2.513	2.161	1.999	2.075	2.071	980	807	1.229	1.251
Winkeldiefstal	1.918	3.015	2.708	2.397	2.608	2.371	2.431	2.631	1.922	2.051	2.834	3.260
Diefstal met list	418	1.150	604	480	387	459	407	317	225	202	220	220
Metaaldiefstal	41	191	133	91	70	65	58	42	34	45	65	92
Werfdiefstal	152	239	226	183	183	156	197	180	131	185	189	190
Home-invasie		8	16	10	9	11	11	15	12	9	12	15
Dierendiefstal	23	20	20	19	18	21	18	11	14	16	15	18
Ladingdiefstal	1	28	48	29	22	14	16	19	11	13	11	12



ICT-criminaliteit

	2000	2013	2014	2015	2016	2017	2018	2019	2020	2021	2022	2023
Betaalkaartfraude	71	736	509	625	770	929	784	1.050	587	606	1.008	1.031
Phishing		26	34	19	25	40	102	172	220	54	51	173
Ransomware						7	4	7	7	11	5	4
Shouldersurfing		45	29	78	64	116	143	79	43	17	12	39
Skimming		80	41	57	49	25	16	41	32	17	10	9

CF Andere

	2000	2013	2014	2015	2016	2017	2018	2019	2020	2021	2022	2023
Geweld tegen beroepen van algemeen belang	105	246	201	220	224	260	220	227	212	264	265	233
Groepsverkrachting	21	15	20	7	21	16	26	32	24	18	23	12
Graffiti	5	300	261	227	194	277	139	222	124	237	176	306
Beschadiging van auto	239	2.897	2.697	2.438	2.304	2.296	2.229	2.351	1.662	1.874	1.980	1.777
Steekpartij	15	69	67	64	85	58	81	76	78	82	76	55

FE Intrafamiliaal geweld (IFG)

	2000	2013	2014	2015	2016	2017	2018	2019	2020	2021	2022	2023
IFG: fysiek, binnen het koppel	408	1.531	1.533	1.482	1.649	1.528	1.535	1.692	1.685	1.431	1.656	1.391
IFG: fysiek, tegen afstammelingen	36	257	203	244	246	247	245	294	344	341	287	296
IFG: fysiek, tegen andere leden	308	281	222	267	274	264	310	409	461	362	335	353
IFG: seksueel, binnen het koppel	1	7	5	9	11	8	6	12	8	14	8	7
IFG: seksueel, tegen afstammelingen	37	32	24	17	22	30	19	36	32	23	15	
IFG: seksueel, tegen andere leden	1	6	2	4	3	2	4	4	6	2	2	2
IFG: psychisch, binnen het koppel	362	715	744	615	700	666	555	608	694	631	715	600
IFG: psychisch, tegen afstammelingen		16	22	33	41	56	56	70	75	84	65	70
IFG: psychisch, tegen andere leden	2	54	44	39	59	50	60	69	77	60	46	38
IFG: economisch, binnen het koppel	6	95	102	75	92	88	68	94	84	61	88	78
IFG: economisch, tegen afstammelingen	26	8	6	10	8	13	13	13	11	16	10	23
IFG: economisch, tegen andere leden	203	116	105	103	78	69	93	82	97	83	110	108

FE Hormonen en doping

	2000	2013	2014	2015	2016	2017	2018	2019	2020	2021	2022	2023
Humane doping	7	35	37	46	40	36	27	38	23	22	22	10
Illegale vetmesting	1	11	7	5	7	6	8	12	8	5	13	8



FE Drugs

	2000	2013	2014	2015	2016	2017	2018	2019	2020	2021	2022	2023
Verkoop van cocaïne	28	187	223	243	272	268	287	250	278	336	357	432
Import-export van cocaïne	10	41	44	42	35	33	55	51	60	49	48	51
Productie van synthetische drugs		3	4	7	1	3	5	2	1	2	2	
Import-export van synthetische drugs	8	3	26	41	17	18	18	24	13	5	14	20
Verkoop van synthetische drugs	13	88	110	104	89	93	96	109	128	125	126	107
Productie van cannabis (teelt)	1	32	29	48	51	38	36	35	40	27	20	19
Import-export van cannabis in grote hoeve.		11	17	9	11	7	9	6	3	11	5	4
Verkoop van cannabis in grote hoeveelheid		3	10	10	17	15	6	9	10	21	15	16
Import-export van heroïne	3	8	5	8	3	8	6	6	7	3	3	7
Verkoop-handel van heroïne	17	114	117	87	59	59	43	46	47	62	43	37

FE Wapenzwendel

	2000	2013	2014	2015	2016	2017	2018	2019	2020	2021	2022	2023
Handel en productie van vuurwapen	5	5	3	5	2	10	8	4	11	14	13	8
Handel en productie van niet-vuurwapen		2	4	5	3	2	3	2	2	3		3

FE Mensenhandel

	2000	2013	2014	2015	2016	2017	2018	2019	2020	2021	2022	2023
Mensenhandel - economische uitbuiting	29	5	8	7	10	5	7	6	3	13	19	12
Mensenhandel - seksuele uitbuiting	69	42	48	53	69	79	84	83	79	40	41	57



FE Geweld in de publieke ruimte



	2000	2013	2014	2015	2016	2017	2018	2019	2020	2021	2022	2023
Fysiek geweld (openbaar vervoer)	108	178	119	146	144	167	161	138	134	165	198	177
Fysiek geweld (openbare weg)	1.323	2.257	2.210	2.031	2.150	2.256	2.375	2.500	2.206	2.318	2.592	2.434
Fysiek geweld (andere openbare plaats)	74	168	164	141	142	169	170	134	184	222	182	197
Fysiek geweld (publiek toegankelijke plaats)	761	886	821	771	849	833	857	890	541	564	813	793
Seksueel geweld (openbaar vervoer)	12	25	34	25	45	43	45	37	22	37	65	53
Seksueel geweld (openbare weg)	97	106	126	97	144	103	133	152	125	142	163	151
Seksueel geweld (andere openbare plaats)	39	53	53	46	41	40	47	65	50	57	44	42
Seksueel geweld (publiek toegankelijke plaats)	45	71	53	63	76	79	89	112	92	96	139	115
Psychisch geweld (openbaar vervoer)	56	89	76	61	92	92	57	71	74	75	87	85
Psychisch geweld (openbare weg)	550	865	903	778	853	871	981	982	1.080	943	934	941
Psychisch geweld (andere openbare plaats)	84	175	187	140	138	132	121	105	123	105	98	104
Psychisch geweld (publiek toegankelijke plaats)	414	379	356	427	401	389	451	425	308	309	380	349
Diefstal gewapenderhand (openbaar vervoer)	22	13	10	7	6	4	2	4	6	5	5	5
Diefstal gewapenderhand (openbare weg)	369	201	200	145	105	118	92	92	74	88	75	77
Diefstal gewapenderhand (andere openbare plaats)	19	13	19	14	11	22	5	17	16	9	9	13
Diefstal gewapenderhand (publiek toegank. plaats)	185	174	120	124	104	102	75	65	41	54	50	35
Diefstal geweld zonder wapen (openbaar vervoer)	91	74	49	39	40	28	33	34	17	17	28	39
Diefstal geweld zonder wapen (openbare weg)	1.492	1.180	964	723	729	661	550	515	293	368	406	451
Diefstal geweld zonder wapen (and. openb. plaats)	72	68	72	58	48	40	45	37	31	28	31	42
Diefstal geweld zonder wapen (pub. toegank. pl.)	385	306	276	257	286	239	185	199	136	124	211	181

FE Andere

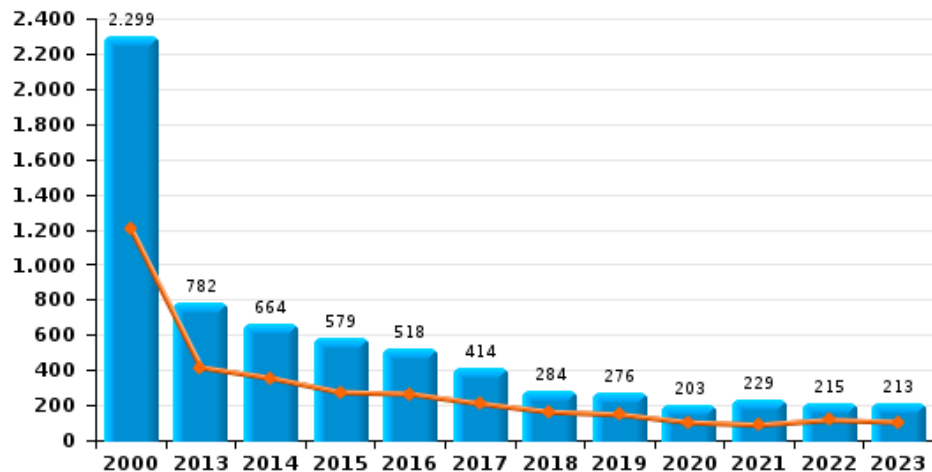
	2000	2013	2014	2015	2016	2017	2018	2019	2020	2021	2022	2023
Nepagenten	2	19	2	8	7	11	12	8	11	11	16	7
Terrorisme, extremisme en radicalisme		26	47	67	61	61	35	50	24	20	20	49
Cyberbelaging	46	317	406	479	541	381	269	271	268	257	211	278
Identiteitsfraude	258	449	523	620	748	665	673	653	623	721	882	548



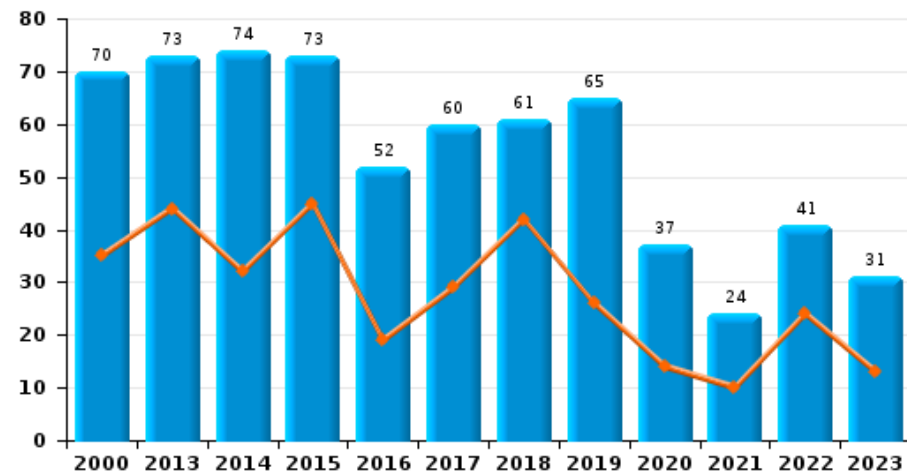
ANTWERPEN

Jaar 
Semester 1 

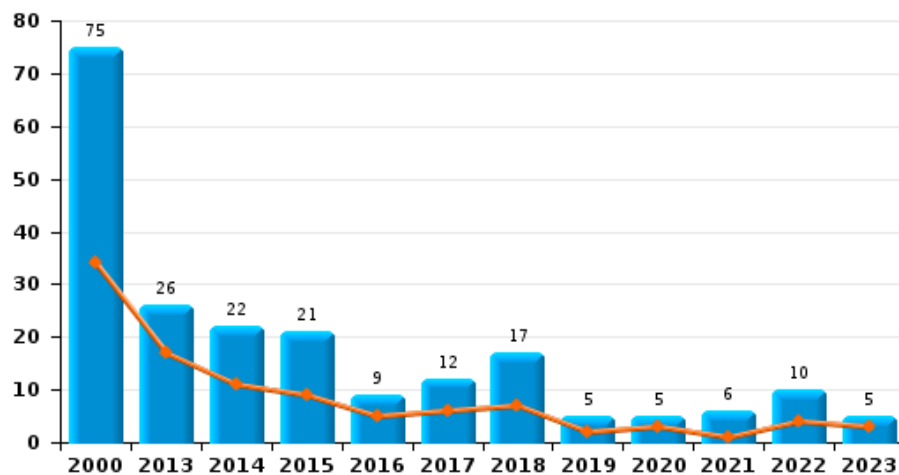
Autodiefstal



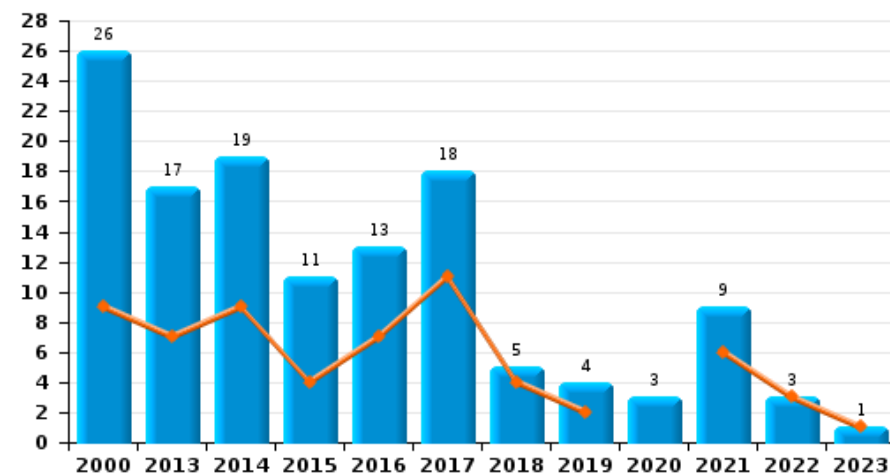
Motodiefstal



Carjacking





Garagediefstal

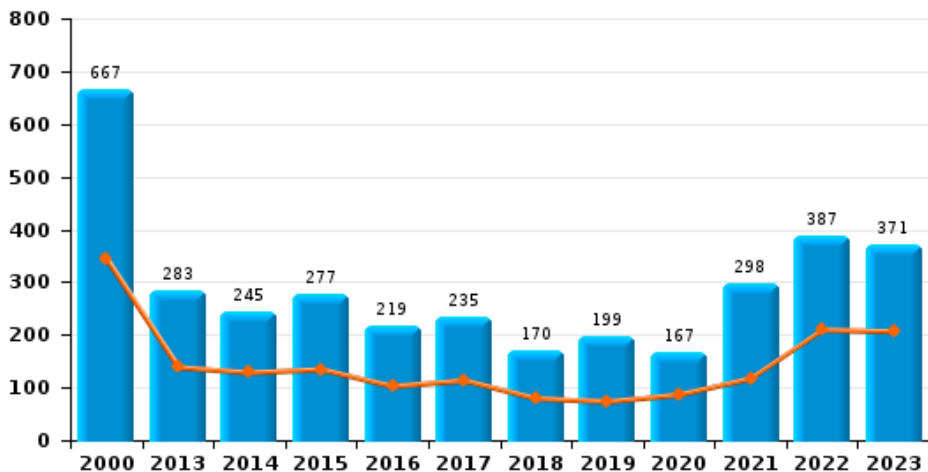




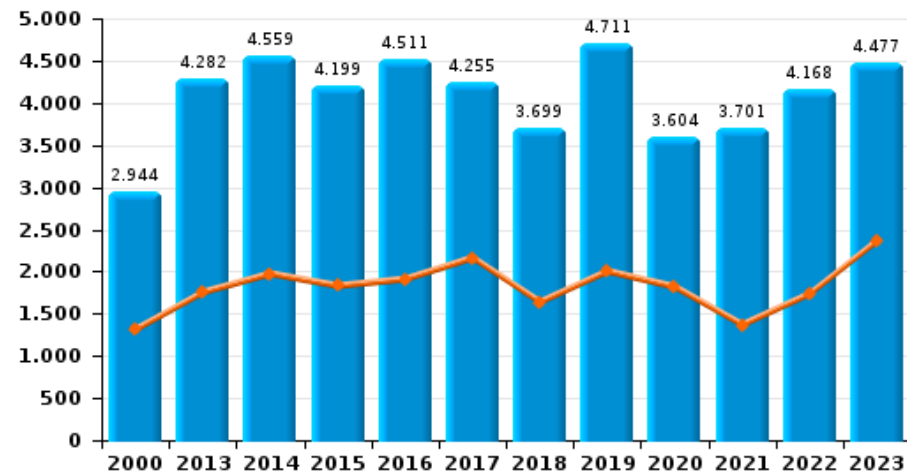
ANTWERPEN

Jaar 
Semester 1 

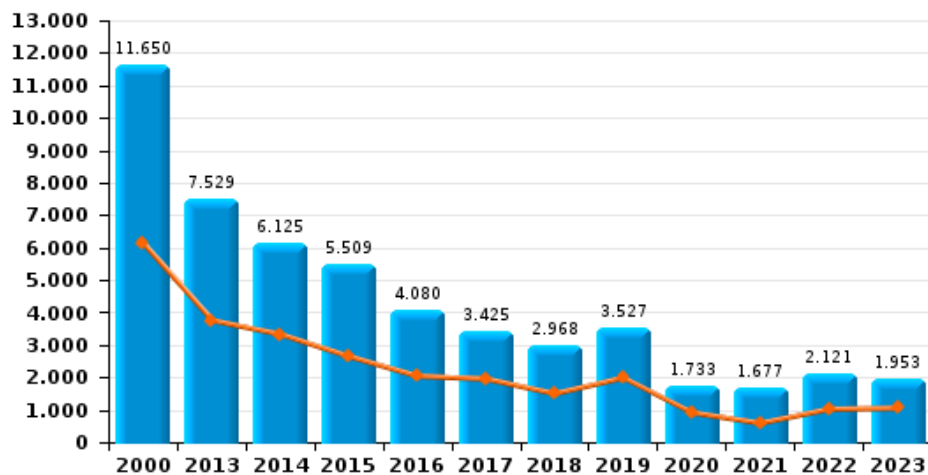
Bromfietsdiefstal



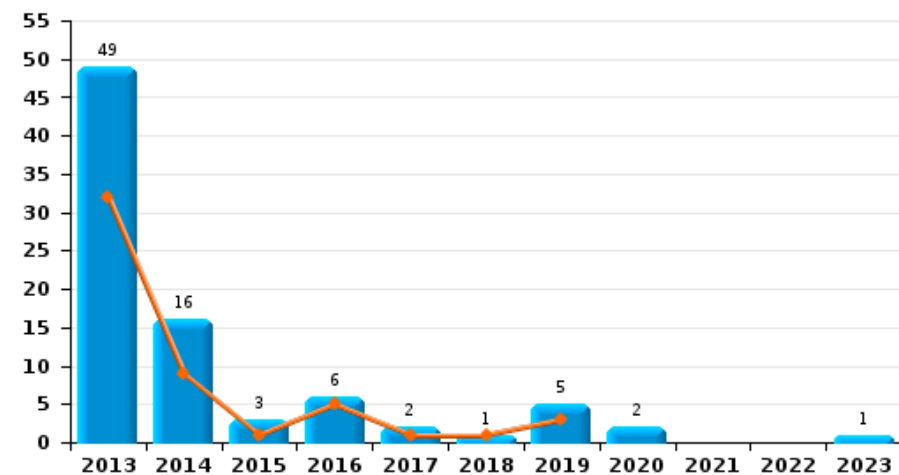
Fietsdiefstal



Diefstal uit of aan voertuig





Sacjacking uit auto

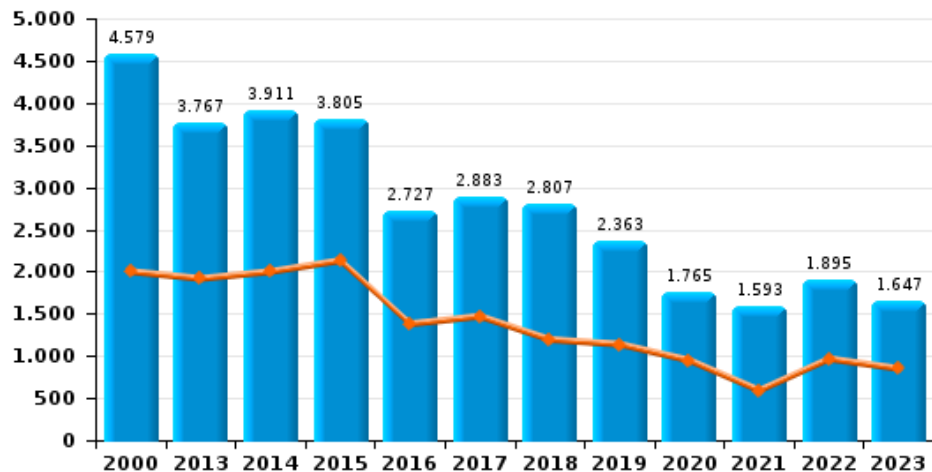




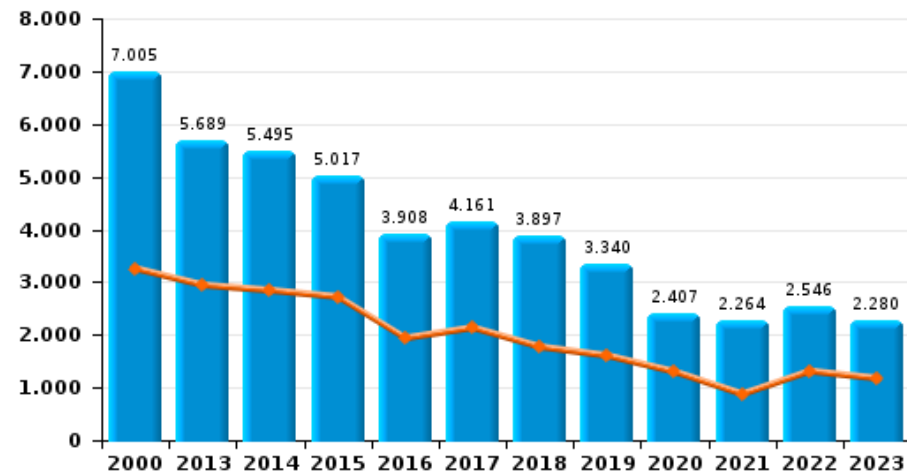
ANTWERPEN

Jaar 
Semester 1 

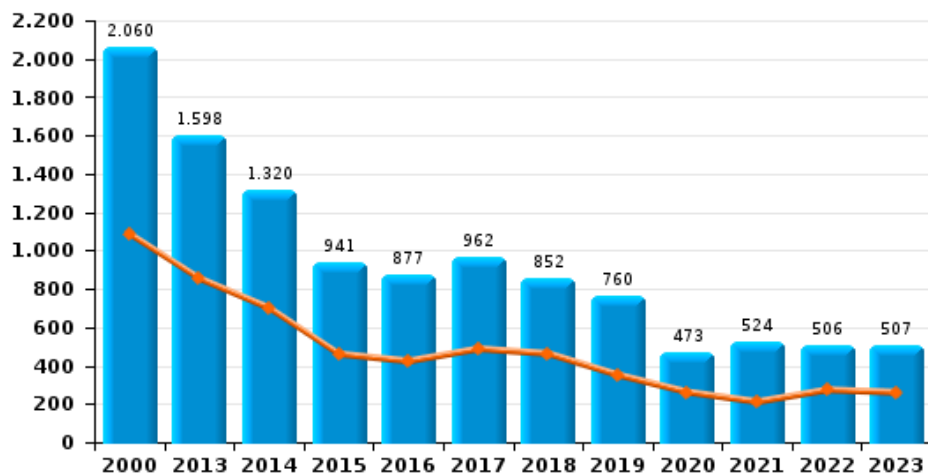
Woninginbraak



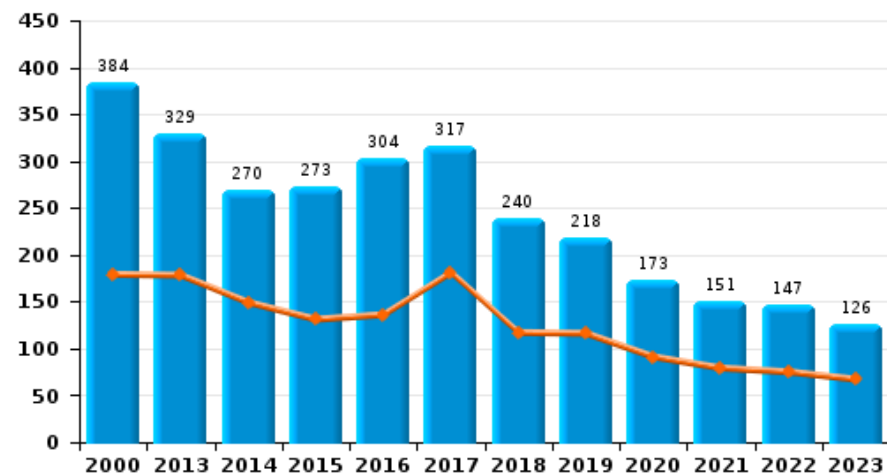
Inbraak in gebouw (totaal)



Inbraak in bedrijf of handelszaak





Inbraak in openbare of overheidsinstelling

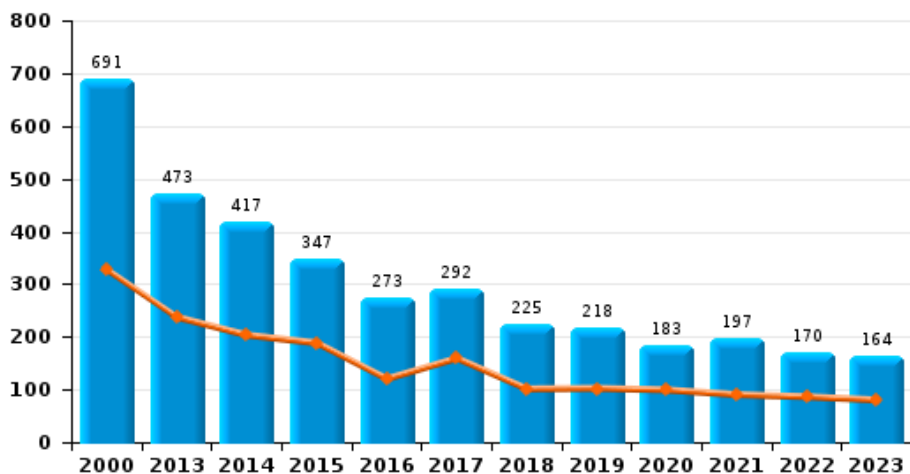




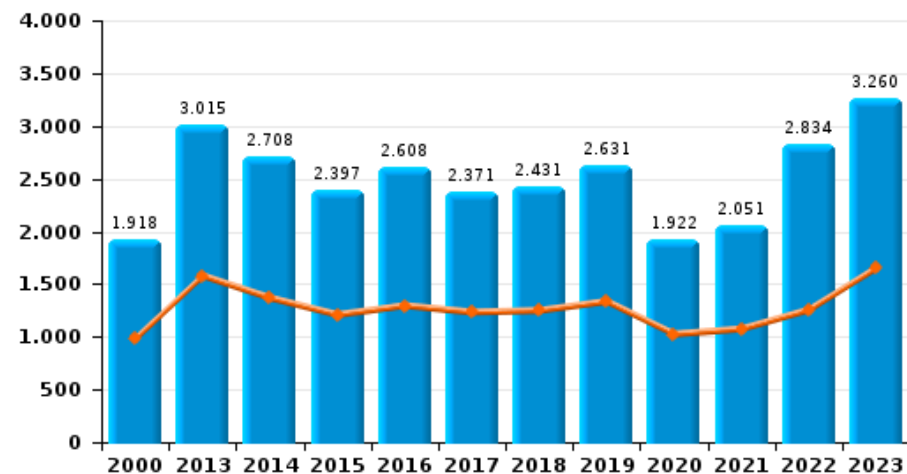
ANTWERPEN

Jaar 
Semester 1 

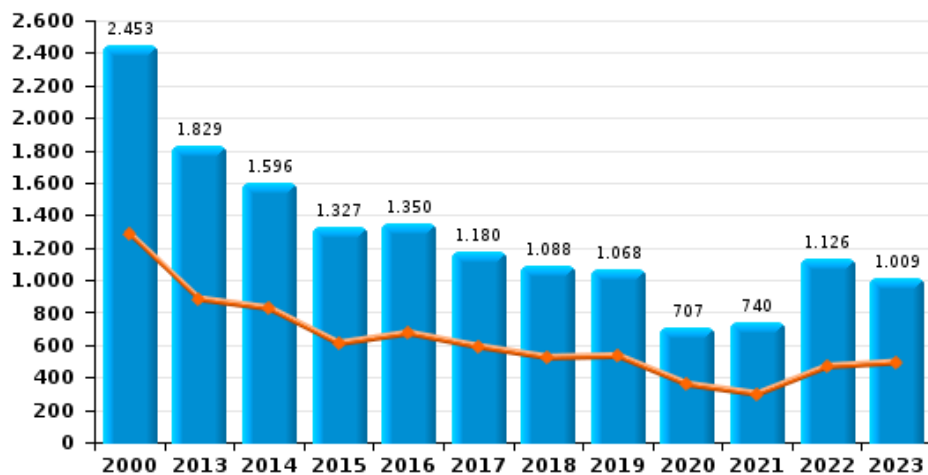
Diefstal gewapenderhand



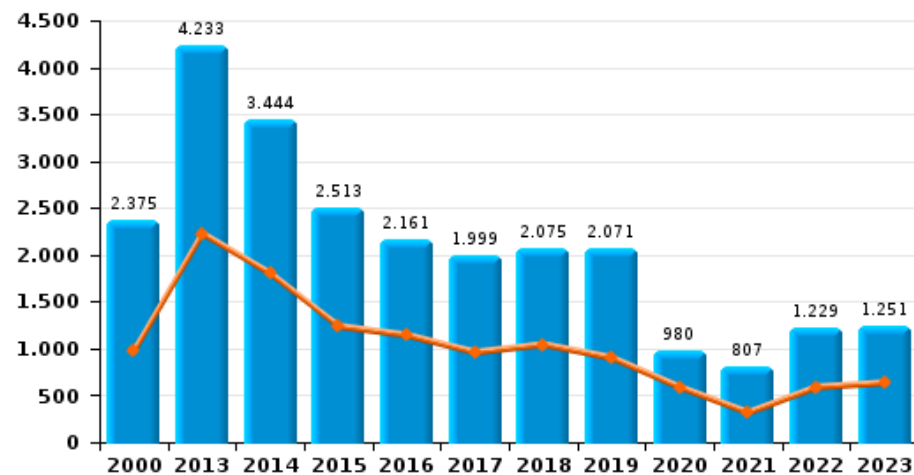
Winkeldiefstal



Diefstal met geweld zonder wapen





Zakkenrollerij

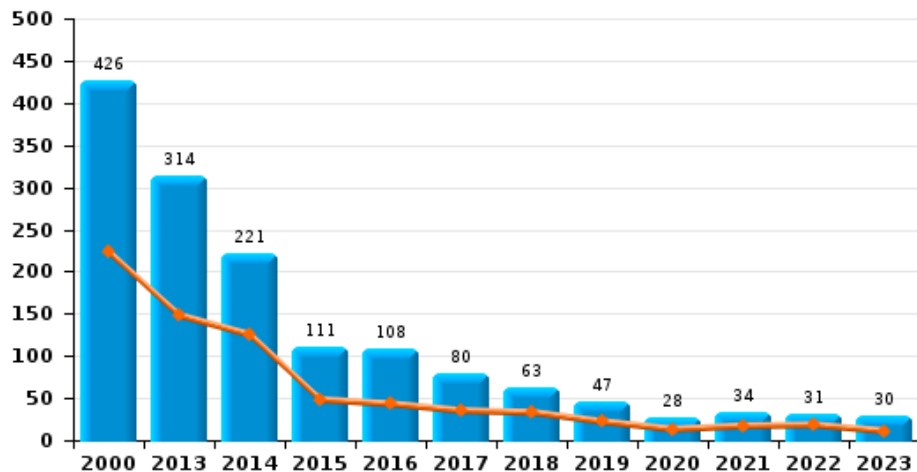




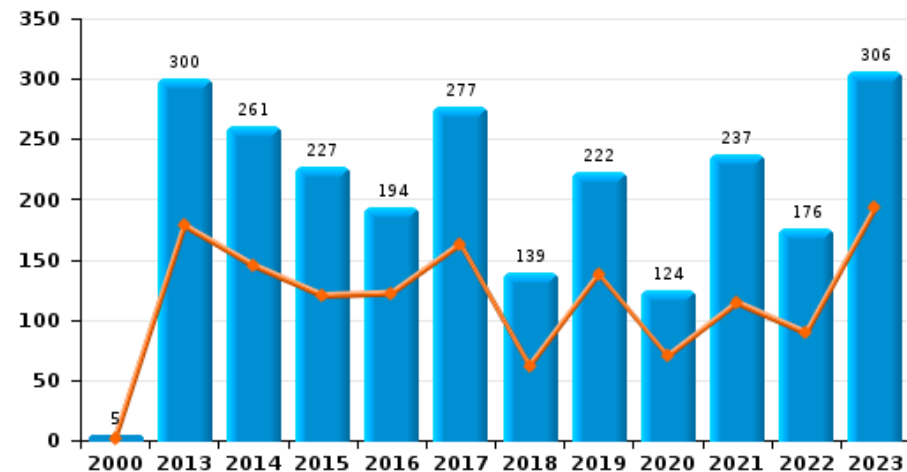
ANTWERPEN

Jaar 
Semester 1 

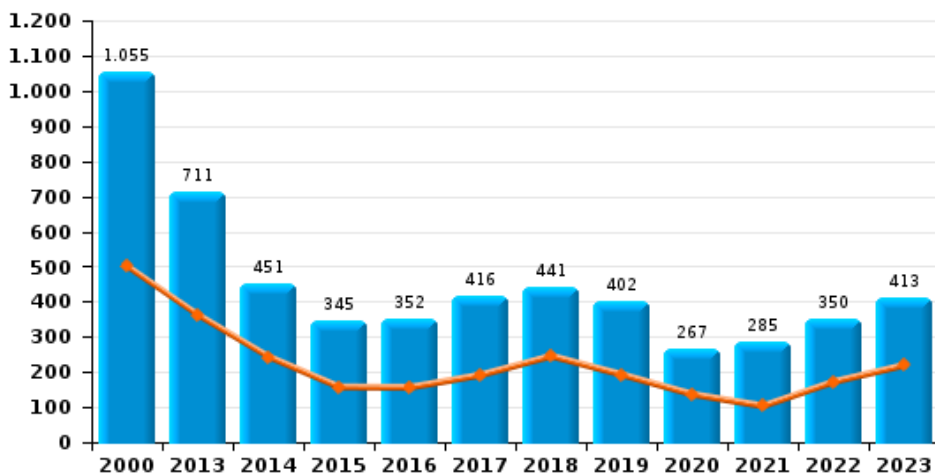
Handtasroof



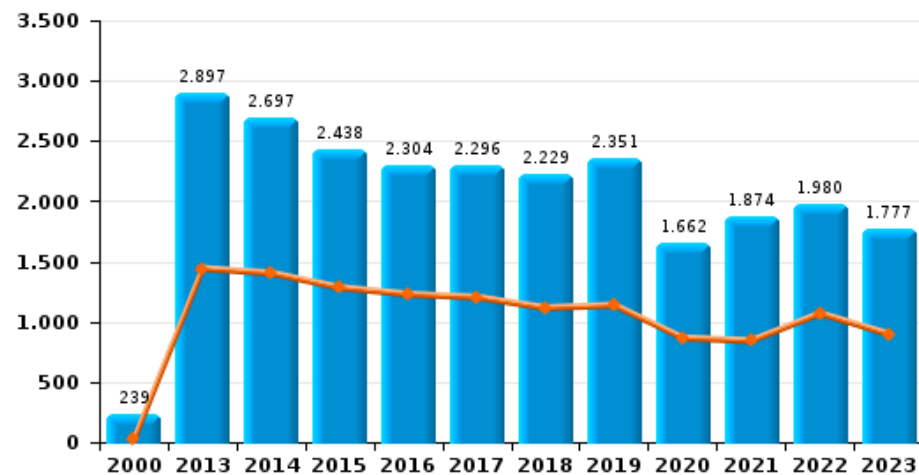
Graffiti



Grijpdiefstal



Beschadiging van auto





ANTWERPEN

CF Diefstal vervoermiddel

		2000	2013	2014	2015	2016	2017	2018	2019	2020	2021	2022	2023
Autodiefstal	Sem 1	1.204	416	356	275	265	210	163	148	103	89	117	105
	Sem 2	1.095	366	308	304	253	204	121	128	100	140	98	108
Totaal		2.299	782	664	579	518	414	284	276	203	229	215	213
Motodiefstal	Sem 1	35	44	32	45	19	29	42	26	14	10	24	13
	Sem 2	35	29	42	28	33	31	19	39	23	14	17	18
Totaal		70	73	74	73	52	60	61	65	37	24	41	31
Carjacking	Sem 1	34	17	11	9	5	6	7	2	3	1	4	3
	Sem 2	41	9	11	12	4	6	10	3	2	5	6	2
Totaal		75	26	22	21	9	12	17	5	5	6	10	5
Homejacking	Sem 1	5	1	1	1	1	1	2	1	1		1	2
	Sem 2	6	2	1		1	5				1	1	1
Totaal		11	3	2	1	2	6	2	1	1	1	2	3
Garagediefstal	Sem 1	9	7	9	4	7	11	4	2		6	3	1
	Sem 2	17	10	10	7	6	7	1	2	3	3		
Totaal		26	17	19	11	13	18	5	4	3	9	3	1
Bromfietsdiefstal	Sem 1	344	139	129	135	103	114	80	74	87	118	210	207
	Sem 2	323	144	116	142	116	121	90	125	80	180	177	164
Totaal		667	283	245	277	219	235	170	199	167	298	387	371
Fietsdiefstal	Sem 1	1.315	1.755	1.974	1.831	1.910	2.163	1.639	2.004	1.818	1.370	1.737	2.366
	Sem 2	1.629	2.527	2.585	2.368	2.601	2.092	2.060	2.707	1.786	2.331	2.431	2.111
Totaal		2.944	4.282	4.559	4.199	4.511	4.255	3.699	4.711	3.604	3.701	4.168	4.477



CF Inbraak

		2000	2013	2014	2015	2016	2017	2018	2019	2020	2021	2022	2023
Woninginbraak	Sem 1	1.998	1.915	1.998	2.129	1.379	1.468	1.192	1.137	946	590	964	848
	Sem 2	2.581	1.852	1.913	1.676	1.348	1.415	1.615	1.226	819	1.003	931	799
	Totaal	4.579	3.767	3.911	3.805	2.727	2.883	2.807	2.363	1.765	1.593	1.895	1.647
Inbraak in bedrijf of handelszaak	Sem 1	1.086	854	700	460	423	487	462	351	261	211	273	260
	Sem 2	974	744	620	481	454	475	390	409	212	313	233	247
	Totaal	2.060	1.598	1.320	941	877	962	852	760	473	524	506	507
Inbraak in openbare of overheidsinstelling	Sem 1	179	178	149	131	136	181	117	116	91	79	75	67
	Sem 2	205	151	121	142	168	136	123	102	82	72	72	59
	Totaal	384	329	270	273	304	317	240	218	173	151	147	126
Ramkraak	Sem 1	10	5	1	1	3	2	1					1
	Sem 2	2	3	6		2			2				
	Totaal	12	8	7	1	5	2	1	2				1
Inbraak in gebouw (totaal)	Sem 1	3.255	2.942	2.843	2.720	1.938	2.135	1.771	1.604	1.297	876	1.310	1.175
	Sem 2	3.750	2.747	2.652	2.297	1.970	2.026	2.126	1.736	1.110	1.388	1.236	1.105
	Totaal	7.005	5.689	5.495	5.017	3.908	4.161	3.897	3.340	2.407	2.264	2.546	2.280



CF Diefstal andere

		2000	2013	2014	2015	2016	2017	2018	2019	2020	2021	2022	2023
Diefstal gewapenderhand	Sem 1	327	237	203	188	120	159	101	102	99	90	86	80
	Sem 2	364	236	214	159	153	133	124	116	84	107	84	84
Totaal		691	473	417	347	273	292	225	218	183	197	170	164
Diefstal met geweld zonder wapen	Sem 1	1.287	884	827	611	674	591	524	534	358	299	469	494
	Sem 2	1.166	945	769	716	676	589	564	534	349	441	657	515
Totaal		2.453	1.829	1.596	1.327	1.350	1.180	1.088	1.068	707	740	1.126	1.009
Diefstal uit of aan voertuig	Sem 1	6.134	3.774	3.344	2.662	2.056	1.969	1.514	2.004	931	605	1.037	1.066
	Sem 2	5.516	3.755	2.781	2.847	2.024	1.456	1.454	1.523	802	1.072	1.084	887
Totaal		11.650	7.529	6.125	5.509	4.080	3.425	2.968	3.527	1.733	1.677	2.121	1.953
Sacjacking uit auto	Sem 1		32	9	1	5	1	1	3				
	Sem 2		17	7	2	1	1		2	2			1
Totaal			49	16	3	6	2	1	5	2			1
Diefstal van wapens en explosieven	Sem 1	22	21	29	22	24	17	17	24	12	5	13	16
	Sem 2	37	38	31	29	24	18	26	25	7	19	12	14
Totaal		59	59	60	51	48	35	43	49	19	24	25	30
Steaming	Sem 1		23	31	13	13	8	6	5	6	2	1	
	Sem 2	1	28	16	14	13	12	7	4	3	2	1	2
Totaal		1	51	47	27	26	20	13	9	9	4	2	2
Handtasroof	Sem 1	223	148	125	48	43	35	33	22	13	17	18	11
	Sem 2	203	166	96	63	65	45	30	25	15	17	13	19
Totaal		426	314	221	111	108	80	63	47	28	34	31	30
Grijpdiefstal	Sem 1	500	362	243	157	156	191	245	192	136	103	172	219
	Sem 2	555	349	208	188	196	225	196	210	131	182	178	194
Totaal		1.055	711	451	345	352	416	441	402	267	285	350	413



Zakkenrollerij	Sem 1	976	2.227	1.799	1.237	1.142	959	1.043	901	586	316	588	634
	Sem 2	1.399	2.006	1.645	1.276	1.019	1.040	1.032	1.170	394	491	641	617
	Totaal	2.375	4.233	3.444	2.513	2.161	1.999	2.075	2.071	980	807	1.229	1.251
Winkeldiefstal	Sem 1	983	1.578	1.368	1.209	1.295	1.233	1.249	1.335	1.025	1.074	1.255	1.651
	Sem 2	935	1.437	1.340	1.188	1.313	1.138	1.182	1.296	897	977	1.579	1.609
	Totaal	1.918	3.015	2.708	2.397	2.608	2.371	2.431	2.631	1.922	2.051	2.834	3.260
Diefstal met list	Sem 1	219	646	355	250	202	230	219	146	122	94	108	115
	Sem 2	199	504	249	230	185	229	188	171	103	108	112	105
	Totaal	418	1.150	604	480	387	459	407	317	225	202	220	220
Metaaldiefstal	Sem 1	15	117	77	58	37	30	23	20	18	15	28	46
	Sem 2	26	74	56	33	33	35	35	22	16	30	37	46
	Totaal	41	191	133	91	70	65	58	42	34	45	65	92
Werfdiefstal	Sem 1	70	138	128	103	92	87	113	79	75	77	100	102
	Sem 2	82	101	98	80	91	69	84	101	56	108	89	88
	Totaal	152	239	226	183	183	156	197	180	131	185	189	190
Home-invasie	Sem 1		3	8	6	4	3	3	11	8	2	5	8
	Sem 2		5	8	4	5	8	8	4	4	7	7	7
	Totaal		8	16	10	9	11	11	15	12	9	12	15
Dierendiefstal	Sem 1	10	11	7	8	10	9	8	8	3	9	5	9
	Sem 2	13	9	13	11	8	12	10	3	11	7	10	9
	Totaal	23	20	20	19	18	21	18	11	14	16	15	18
Ladingdiefstal	Sem 1		11	28	14	15	4	9	9	5	9	5	6
	Sem 2	1	17	20	15	7	10	7	10	6	4	6	6
	Totaal	1	28	48	29	22	14	16	19	11	13	11	12



ICT-criminaliteit

		2000	2013	2014	2015	2016	2017	2018	2019	2020	2021	2022	2023
Betaalkaartfraude	Sem 1	41	357	301	315	412	360	379	520	313	223	442	520
	Sem 2	30	379	208	310	358	569	405	530	274	383	566	511
Totaal		71	736	509	625	770	929	784	1.050	587	606	1.008	1.031
Phishing	Sem 1		14	16	7	14	20	42	68	163	21	26	97
	Sem 2		12	18	12	11	20	60	104	57	33	25	76
Totaal			26	34	19	25	40	102	172	220	54	51	173
Ransomware	Sem 1						2	3	3	3	6	4	1
	Sem 2						5	1	4	4	5	1	3
Totaal							7	4	7	7	11	5	4
Shouldersurfing	Sem 1		28	17	44	29	28	79	29	28	5	5	34
	Sem 2		17	12	34	35	88	64	50	15	12	7	5
Totaal			45	29	78	64	116	143	79	43	17	12	39
Skimming	Sem 1		40	30	24	27	11	9	24	16	13	8	5
	Sem 2		40	11	33	22	14	7	17	16	4	2	4
Totaal			80	41	57	49	25	16	41	32	17	10	9



CF Andere

		2000	2013	2014	2015	2016	2017	2018	2019	2020	2021	2022	2023
Geweld tegen beroepen van algemeen belang	Sem 1	47	124	88	112	117	120	116	116	113	130	145	119
	Sem 2	58	122	113	108	107	140	104	111	99	134	120	114
Totaal		105	246	201	220	224	260	220	227	212	264	265	233
Groepsverkrachting	Sem 1	9	9	9	4	10	8	13	10	9	6	12	4
	Sem 2	12	6	11	3	11	8	13	22	15	12	11	8
Totaal		21	15	20	7	21	16	26	32	24	18	23	12
Graffiti	Sem 1	2	178	145	120	122	163	62	138	70	114	89	193
	Sem 2	3	122	116	107	72	114	77	84	54	123	87	113
Totaal		5	300	261	227	194	277	139	222	124	237	176	306
Beschadiging van auto	Sem 1	24	1.442	1.403	1.283	1.228	1.203	1.115	1.137	865	843	1.069	898
	Sem 2	215	1.455	1.294	1.155	1.076	1.093	1.114	1.214	797	1.031	911	879
Totaal		239	2.897	2.697	2.438	2.304	2.296	2.229	2.351	1.662	1.874	1.980	1.777
Steekpartij	Sem 1	10	37	32	23	39	23	40	45	41	44	43	31
	Sem 2	5	32	35	41	46	35	41	31	37	38	33	24
Totaal		15	69	67	64	85	58	81	76	78	82	76	55



FE Intrafamiliaal geweld (IFG)

		2000	2013	2014	2015	2016	2017	2018	2019	2020	2021	2022	2023
IFG: fysiek, binnen het koppel	Sem 1	219	744	784	710	848	745	742	829	898	705	818	723
	Sem 2	189	787	749	772	801	783	793	863	787	726	838	668
Totaal		408	1.531	1.533	1.482	1.649	1.528	1.535	1.692	1.685	1.431	1.656	1.391
IFG: fysiek, tegen afstammelingen	Sem 1	19	124	111	115	127	128	128	143	184	178	151	166
	Sem 2	17	133	92	129	119	119	117	151	160	163	136	130
Totaal		36	257	203	244	246	247	245	294	344	341	287	296
IFG: fysiek, tegen andere leden	Sem 1	146	135	119	134	152	127	157	207	235	176	168	193
	Sem 2	162	146	103	133	122	137	153	202	226	186	167	160
Totaal		308	281	222	267	274	264	310	409	461	362	335	353
IFG: seksueel, binnen het koppel	Sem 1		4	4	6	6	6	3	5	5	4	5	5
	Sem 2	1	3	1	3	5	2	3	7	3	10	3	2
Totaal		1	7	5	9	11	8	6	12	8	14	8	7
IFG: seksueel, tegen afstammelingen	Sem 1	16	14	9	12	14	19	7	18	16	10	15	
	Sem 2	21	18	15	5	8	11	12	18	16	13		
Totaal		37	32	24	17	22	30	19	36	32	23	15	
IFG: seksueel, tegen andere leden	Sem 1	1	3	1	1	1	2	2	3	2		1	2
	Sem 2		3	1	3	2		2	1	4	2	1	
Totaal		1	6	2	4	3	2	4	4	6	2	2	2
IFG: psychisch, binnen het koppel	Sem 1	129	353	355	241	344	350	273	282	350	284	338	285
	Sem 2	233	362	389	374	356	316	282	326	344	347	377	315
Totaal		362	715	744	615	700	666	555	608	694	631	715	600
IFG: psychisch, tegen afstammelingen	Sem 1		9	11	9	13	29	26	33	36	39	39	36
	Sem 2		7	11	24	28	27	30	37	39	45	26	34
Totaal			16	22	33	41	56	56	70	75	84	65	70



IFG: psychisch, tegen andere leden	Sem 1	1	30	28	17	22	23	38	31	40	39	25	17
	Sem 2	1	24	16	22	37	27	22	38	37	21	21	21
	Totaal	2	54	44	39	59	50	60	69	77	60	46	38
IFG: economisch, binnen het koppel	Sem 1	3	49	55	32	41	45	32	47	45	31	44	48
	Sem 2	3	46	47	43	51	43	36	47	39	30	44	30
	Totaal	6	95	102	75	92	88	68	94	84	61	88	78
IFG: economisch, tegen afstammelingen	Sem 1	15	5	1	5	2	10	7	9	5	9	6	14
	Sem 2	11	3	5	5	6	3	6	4	6	7	4	9
	Totaal	26	8	6	10	8	13	13	13	11	16	10	23
IFG: economisch, tegen andere leden	Sem 1	99	47	58	45	36	33	47	34	48	39	48	54
	Sem 2	104	69	47	58	42	36	46	48	49	44	62	54
	Totaal	203	116	105	103	78	69	93	82	97	83	110	108



FE Hormonen en doping

		2000	2013	2014	2015	2016	2017	2018	2019	2020	2021	2022	2023
Humane doping	Sem 1	4	15	21	26	22	22	12	26	12	16	10	8
	Sem 2	3	20	16	20	18	14	15	12	11	6	12	2
Totaal		7	35	37	46	40	36	27	38	23	22	22	10
Illegale vetmesting	Sem 1		6	3	3	5	6	4	5	3	2	12	5
	Sem 2	1	5	4	2	2		4	7	5	3	1	3
Totaal		1	11	7	5	7	6	8	12	8	5	13	8



FE Drugs

		2000	2013	2014	2015	2016	2017	2018	2019	2020	2021	2022	2023
Verkoop van cocaïne	Sem 1	20	81	120	114	139	133	155	125	133	168	176	219
	Sem 2	8	106	103	129	133	135	132	125	145	168	181	213
	Totaal	28	187	223	243	272	268	287	250	278	336	357	432
Import-export van cocaïne	Sem 1	4	22	21	21	21	15	30	28	32	37	21	20
	Sem 2	6	19	23	21	14	18	25	23	28	12	27	31
	Totaal	10	41	44	42	35	33	55	51	60	49	48	51
Productie van synthetische drugs	Sem 1		1	2	3	1	1	2	1	1		1	
	Sem 2		2	2	4		2	3	1		2	1	
	Totaal		3	4	7	1	3	5	2	1	2	2	
Import-export van synthetische drugs	Sem 1	1	2	7	25	12	11	7	10	5	2	7	11
	Sem 2	7	1	19	16	5	7	11	14	8	3	7	9
	Totaal	8	3	26	41	17	18	18	24	13	5	14	20
Verkoop van synthetische drugs	Sem 1	7	42	57	42	43	42	46	66	67	62	66	64
	Sem 2	6	46	53	62	46	51	50	43	61	63	60	43
	Totaal	13	88	110	104	89	93	96	109	128	125	126	107
Productie van cannabis (teelt)	Sem 1	1	10	15	20	33	20	20	19	22	12	6	10
	Sem 2		22	14	28	18	18	16	16	18	15	14	9
	Totaal	1	32	29	48	51	38	36	35	40	27	20	19
Import-export van cannabis in grote hoeve.	Sem 1		6	7	4	3	3	6	4		8	2	2
	Sem 2		5	10	5	8	4	3	2	3	3	3	2
	Totaal		11	17	9	11	7	9	6	3	11	5	4
Verkoop van cannabis in grote hoeveelheid	Sem 1			5	5	7	5	3	3	6	12	5	8
	Sem 2		3	5	5	10	10	3	6	4	9	10	8
	Totaal		3	10	10	17	15	6	9	10	21	15	16



Import-export van heroïne	Sem 1	2
	Sem 2	1
Totaal		3

4	3	3	3	3	2	3	3	3	3	3
4	2	5		5	4	3	4			4
8	5	8	3	8	6	6	7	3	3	7

Verkoop-handel van heroïne	Sem 1	11
	Sem 2	6
Totaal		17

44	69	45	33	32	19	19	22	37	26	24
70	48	42	26	27	24	27	25	25	17	13
114	117	87	59	59	43	46	47	62	43	37



FE Wapenzwendel

		2000	2013	2014	2015	2016	2017	2018	2019	2020	2021	2022	2023
Handel en productie van vuurwapen	Sem 1	3	2	1	3		6	3	1	5	5	7	6
	Sem 2	2	3	2	2	2	4	5	3	6	9	6	2
Totaal		5	5	3	5	2	10	8	4	11	14	13	8
Handel en productie van niet-vuurwapen	Sem 1		1	2	2		1	1	1	2	2		2
	Sem 2		1	2	3	3	1	2	1		1		1
Totaal			2	4	5	3	2	3	2	2	3		3



FE Mensenhandel

		2000	2013	2014	2015	2016	2017	2018	2019	2020	2021	2022	2023
Mensenhandel - economische uitbuiting	Sem 1	21	3	3	4	4	4	5	2	2	7	3	8
	Sem 2	8	2	5	3	6	1	2	4	1	6	16	4
Totaal		29	5	8	7	10	5	7	6	3	13	19	12
Mensenhandel - seksuele uitbuiting	Sem 1	34	24	26	25	33	44	44	48	42	17	14	34
	Sem 2	35	18	22	28	36	35	40	35	37	23	27	23
Totaal		69	42	48	53	69	79	84	83	79	40	41	57



FE Geweld in de publieke ruimte

		2000	2013	2014	2015	2016	2017	2018	2019	2020	2021	2022	2023
Fysiek geweld (openbaar vervoer)	Sem 1	55	103	51	79	70	81	80	64	65	73	103	84
	Sem 2	53	75	68	67	74	86	81	74	69	92	95	93
Totaal		108	178	119	146	144	167	161	138	134	165	198	177
Fysiek geweld (openbare weg)	Sem 1	669	1.063	1.021	955	1.040	1.080	1.135	1.195	1.111	1.057	1.316	1.197
	Sem 2	654	1.194	1.189	1.076	1.110	1.176	1.240	1.305	1.095	1.261	1.276	1.237
Totaal		1.323	2.257	2.210	2.031	2.150	2.256	2.375	2.500	2.206	2.318	2.592	2.434
Fysiek geweld (andere openbare plaats)	Sem 1	32	78	83	77	76	83	77	65	92	121	91	114
	Sem 2	42	90	81	64	66	86	93	69	92	101	91	83
Totaal		74	168	164	141	142	169	170	134	184	222	182	197
Fysiek geweld (publiek toegankelijke plaats)	Sem 1	408	459	445	395	435	396	397	397	291	184	392	421
	Sem 2	353	427	376	376	414	437	460	493	250	380	421	372
Totaal		761	886	821	771	849	833	857	890	541	564	813	793
Seksueel geweld (openbaar vervoer)	Sem 1	7	14	16	15	22	22	24	19	10	26	31	29
	Sem 2	5	11	18	10	23	21	21	18	12	11	34	24
Totaal		12	25	34	25	45	43	45	37	22	37	65	53
Seksueel geweld (openbare weg)	Sem 1	53	53	58	39	71	56	64	64	60	64	77	77
	Sem 2	44	53	68	58	73	47	69	88	65	78	86	74
Totaal		97	106	126	97	144	103	133	152	125	142	163	151
Seksueel geweld (andere openbare plaats)	Sem 1	18	24	27	29	26	18	19	35	19	29	20	23
	Sem 2	21	29	26	17	15	22	28	30	31	28	24	19
Totaal		39	53	53	46	41	40	47	65	50	57	44	42
Seksueel geweld (publiek toegankelijke plaats)	Sem 1	20	34	18	34	46	43	47	56	52	39	75	63
	Sem 2	25	37	35	29	30	36	42	56	40	57	64	52
Totaal		45	71	53	63	76	79	89	112	92	96	139	115



Psychisch geweld (openbaar vervoer)	Sem 1	22	48	30	31	46	45	25	33	38	45	38	44
	Sem 2	34	41	46	30	46	47	32	38	36	30	49	41
	Totaal	56	89	76	61	92	92	57	71	74	75	87	85
Psychisch geweld (openbare weg)	Sem 1	281	419	460	357	414	440	464	460	523	462	451	460
	Sem 2	269	446	443	421	439	431	517	522	557	481	483	481
	Totaal	550	865	903	778	853	871	981	982	1.080	943	934	941
Psychisch geweld (andere openbare plaats)	Sem 1	47	106	105	72	62	71	66	54	61	55	58	50
	Sem 2	37	69	82	68	76	61	55	51	62	50	40	54
	Totaal	84	175	187	140	138	132	121	105	123	105	98	104
Psychisch geweld (publiek toegankelijke plaats)	Sem 1	199	199	186	208	204	178	215	231	162	149	199	175
	Sem 2	215	180	170	219	197	211	236	194	146	160	181	174
	Totaal	414	379	356	427	401	389	451	425	308	309	380	349
Diefstal gewapenderhand (openbaar vervoer)	Sem 1	10	8	4	4	2	3		3	5	1	2	2
	Sem 2	12	5	6	3	4	1	2	1	1	4	3	3
	Totaal	22	13	10	7	6	4	2	4	6	5	5	5
Diefstal gewapenderhand (openbare weg)	Sem 1	168	106	100	73	47	66	40	36	43	35	36	33
	Sem 2	201	95	100	72	58	52	52	56	31	53	39	44
	Totaal	369	201	200	145	105	118	92	92	74	88	75	77
Diefstal gewapenderhand (andere openbare plaats)	Sem 1	10	7	8	5	5	12	3	5	11	5	4	8
	Sem 2	9	6	11	9	6	10	2	12	5	4	5	5
	Totaal	19	13	19	14	11	22	5	17	16	9	9	13
Diefstal gewapenderhand (publiek toegank. plaats)	Sem 1	84	74	55	74	49	55	33	36	16	30	31	19
	Sem 2	101	100	65	50	55	47	42	29	25	24	19	16
	Totaal	185	174	120	124	104	102	75	65	41	54	50	35
Diefstal geweld zonder wapen (openbaar vervoer)	Sem 1	47	35	31	21	17	14	16	18	8	5	19	23
	Sem 2	44	39	18	18	23	14	17	16	9	12	9	16
	Totaal	91	74	49	39	40	28	33	34	17	17	28	39



Diefstal geweld zonder wapen (openbare weg)	Sem 1	813	558	514	336	367	328	280	262	146	143	199	226
	Sem 2	679	622	450	387	362	333	270	253	147	225	207	225
	Totaal	1.492	1.180	964	723	729	661	550	515	293	368	406	451
Diefstal geweld zonder wapen (and. openb. plaats)	Sem 1	34	29	33	31	22	16	20	18	12	18	10	20
	Sem 2	38	39	39	27	26	24	25	19	19	10	21	22
	Totaal	72	68	72	58	48	40	45	37	31	28	31	42
Diefstal geweld zonder wapen (pub. toegank. pl.)	Sem 1	200	149	129	113	139	121	84	86	80	44	95	90
	Sem 2	185	157	147	144	147	118	101	113	56	80	116	91
	Totaal	385	306	276	257	286	239	185	199	136	124	211	181



FE Andere

		2000	2013	2014	2015	2016	2017	2018	2019	2020	2021	2022	2023
Nepagenten	Sem 1	1	8		5	5	5	4	5	8	2	9	7
	Sem 2	1	11	2	3	2	6	8	3	3	9	7	
Totaal		2	19	2	8	7	11	12	8	11	11	16	7
Terrorisme, extremisme en radicalisme	Sem 1		14	23	24	27	37	20	29	12	8	10	21
	Sem 2		12	24	43	34	24	15	21	12	12	10	28
Totaal			26	47	67	61	61	35	50	24	20	20	49
Cyberbelaging	Sem 1	19	133	227	222	298	228	152	144	132	150	110	140
	Sem 2	27	184	179	257	243	153	117	127	136	107	101	138
Totaal		46	317	406	479	541	381	269	271	268	257	211	278
Identiteitsfraude	Sem 1	145	233	260	289	386	327	352	324	274	334	462	313
	Sem 2	113	216	263	331	362	338	321	329	349	387	420	235
Totaal		258	449	523	620	748	665	673	653	623	721	882	548



ANTWERPEN

2022

CF Diefstal vervoermiddel

	Jan	Feb	Maa	Apr	Mei	Jun	Jul	Aug	Sep	Okt	Nov	Dec	Totaal
Autodiefstal	19	16	16	18	17	31	14	18	14	16	20	16	215
Motodiefstal			7	8	6	3	2	3	4	2	5	1	41
Carjacking	1	1			2			1	1	3		1	10
Homejacking				1							1		2
Garagediefstal		1	1			1							3
Bromfietsdiefstal	24	18	34	52	49	33	23	34	21	54	31	14	387
Fietsdiefstal	216	197	269	300	397	358	380	387	469	466	434	295	4.168

CF Inbraak

	Jan	Feb	Maa	Apr	Mei	Jun	Jul	Aug	Sep	Okt	Nov	Dec	Totaal
Woninginbraak	168	186	160	177	155	118	139	167	122	161	161	181	1.895
Inbraak in bedrijf of handelszaak	52	39	50	36	45	51	31	25	43	38	54	42	506
Inbraak in openbare of overheidsinstelling	20	11	16	10	9	9	13	10	10	12	16	11	147
Inbraak in gebouw (totaal)	240	236	226	223	207	178	183	202	175	211	231	234	2.546



CF Diefstal andere

	Jan	Feb	Maa	Apr	Mei	Jun	Jul	Aug	Sep	Okt	Nov	Dec	Totaal
Diefstal gewapenderhand	10	14	17	20	15	10	9	11	8	20	20	16	170
Diefstal met geweld zonder wapen	70	75	94	71	80	79	78	140	106	167	80	86	1.126
Diefstal uit of aan voertuig	149	174	217	152	178	167	148	204	210	198	180	144	2.121
Diefstal van wapens en explosieven	2	1	3	1	5	1	3		2	1	2	4	25
Steaming					1							1	2
Handtasroof	2		5	1	4	6	2	4	1	5	1		31
Grijpdiefstal	22	18	35	27	35	35	36	37	25	33	30	17	350
Zakkenrollerij	75	97	126	87	99	104	93	87	89	127	125	120	1.229
Winkeldiefstal	194	178	212	234	213	224	195	220	248	313	304	299	2.834
Diefstal met list	17	20	20	11	17	23	21	21	16	25	15	14	220
Metaaldiefstal	10	1	4	3	3	7	8	4	7	3	9	6	65
Werfdiefstal	22	21	16	7	16	18	10	16	9	17	21	16	189
Home-invasie	1		1	2	1		2	2			2	1	12
Dierendiefstal		1	1		2	1		3	1	3	1	2	15
Ladingdiefstal	2	2				1				2	1	3	11

ICT-criminaliteit

	Jan	Feb	Maa	Apr	Mei	Jun	Jul	Aug	Sep	Okt	Nov	Dec	Totaal
Betaalkaartfraude	62	64	67	91	93	65	100	85	82	101	123	75	1.008
Phishing	5	3	7	5	3	3	4	1	1	6	6	7	51
Ransomware		3				1						1	5
Shouldersurfing			1		1	3	1	2		1	2	1	12
Skimming	2	4			1	1	1				1		10

CF Andere

	Jan	Feb	Maa	Apr	Mei	Jun	Jul	Aug	Sep	Okt	Nov	Dec	Totaal
Geweld tegen beroepen van algemeen belang	28	20	18	23	27	29	22	20	15	30	14	19	265
Groepsverkrachting	1	1	4	1	3	2	2	4	1	1		3	23
Graffiti	13	30	12	15	12	7	8	5	19	12	31	12	176
Beschadiging van auto	174	150	172	168	222	183	130	167	125	155	184	150	1.980
Steekpartij	5	5	12	10	7	4	6	9	5	7	2	4	76



FE Intrafamiliaal geweld (IFG)

	Jan	Feb	Maa	Apr	Mei	Jun	Jul	Aug	Sep	Okt	Nov	Dec	Totaal
IFG: fysiek, binnen het koppel	125	106	129	153	152	153	162	128	123	140	130	155	1.656
IFG: fysiek, tegen afstammelingen	23	21	23	25	38	21	32	22	22	21	21	18	287
IFG: fysiek, tegen andere leden	25	25	31	35	28	24	35	26	23	23	30	30	335
IFG: seksueel, binnen het koppel	4	1							1		1	1	8
IFG: seksueel, tegen afstammelingen	3	4	3	2	3								15
IFG: seksueel, tegen andere leden			1					1					2
IFG: psychisch, binnen het koppel	77	40	54	56	62	49	58	70	56	46	84	63	715
IFG: psychisch, tegen afstammelingen	8	4	7	7	3	10	7	2	2	6	6	3	65
IFG: psychisch, tegen andere leden	7	2	5	5	3	3	5	7	2	4	2	1	46
IFG: economisch, binnen het koppel	9	4	11	6	9	5	6	14	3	5	11	5	88
IFG: economisch, tegen afstammelingen	2	1	1	1		1	1	1		1	1		10
IFG: economisch, tegen andere leden	7	7	8	6	11	9	9	16	5	14	7	11	110

FE Hormonen en doping

	Jan	Feb	Maa	Apr	Jun	Jul	Aug	Sep	Okt	Nov	Dec	Totaal
Humane doping	2	1	2	1	4	2	3	2	3	1	1	22
Illegale vetmesting	7	1		2	2	1						13

FE Drugs

	Jan	Feb	Maa	Apr	Mei	Jun	Jul	Aug	Sep	Okt	Nov	Dec	Totaal
Verkoop van cocaïne	38	30	27	28	27	26	26	19	34	45	33	24	357
Import-export van cocaïne	4	3	3	4	2	5	3	8	3	7	2	4	48
Productie van synthetische drugs	1							1					2
Import-export van synthetische drugs				3	2	2	1		3	1	1	1	14
Verkoop van synthetische drugs	11	13	15	6	13	8	5	6	12	18	11	8	126
Productie van cannabis (teelt)	1	1		2	1	1	4	3	3	1	1	2	20
Import-export van cannabis in grote hoeve.				1		1		1	1	1			5
Verkoop van cannabis in grote hoeveelheid	2			2	1		1	2	4	2	1		15
Import-export van heroïne		1		2									3
Verkoop-handel van heroïne	8	5	4	2	2	5			5	4	2	6	43



FE Wapenzwendel

	Feb	Maa	Mei	Jun	Jul	Aug	Sep	Okt	Dec	Totaal
Handel en productie van vuurwapen	2	2	2	1	1	1	1	2	1	13

FE Mensenhandel

	Jan	Feb	Maa	Apr	Mei	Jun	Jul	Aug	Sep	Okt	Nov	Dec	Totaal
Mensenhandel - economische uitbuiting	1				2		7	3	3	1		2	19
Mensenhandel - seksuele uitbuiting	3	3	1	2	3	2	4	3	4	5	5	6	41

FE Geweld in de publieke ruimte

	Jan	Feb	Maa	Apr	Mei	Jun	Jul	Aug	Sep	Okt	Nov	Dec	Totaal
Fysiek geweld (openbaar vervoer)	20	18	14	17	22	12	18	8	20	20	16	13	198
Fysiek geweld (openbare weg)	195	176	220	218	250	257	236	216	192	250	175	207	2.592
Fysiek geweld (andere openbare plaats)	15	11	15	8	21	21	23	21	11	16	10	10	182
Fysiek geweld (publiek toegankelijke plaats)	51	54	71	66	81	69	73	52	63	91	73	69	813
Seksueel geweld (openbaar vervoer)	5	9	6		4	7	4	5	9	6	6	4	65
Seksueel geweld (openbare weg)	15	8	17	13	10	14	17	14	16	12	18	9	163
Seksueel geweld (andere openbare plaats)			4	4	7	5	4	7	4	5	2	2	44
Seksueel geweld (publiek toegankelijke plaats)	18	19	7	6	12	13	17	10	8	16	6	7	139
Psychisch geweld (openbaar vervoer)	5	9	7	4	7	6	2	10	9	6	10	12	87
Psychisch geweld (openbare weg)	66	53	90	63	78	101	84	83	92	88	75	61	934
Psychisch geweld (andere openbare plaats)	13	8	7	6	12	12	11	4	6	6	6	7	98
Psychisch geweld (publiek toegankelijke plaats)	26	28	38	41	29	37	20	17	24	50	36	34	380
Diefstal gewapenderhand (openbaar vervoer)				1	1			1		1	1		5
Diefstal gewapenderhand (openbare weg)	6	5	6	8	9	2	5	5	3	9	10	7	75
Diefstal gewapenderhand (andere openbare plaats)		1	1		1	1			1	2	1	1	9
Diefstal gewapenderhand (publiek toegank. plaats)	2	5	6	9	3	6	1	2		6	4	6	50
Diefstal geweld zonder wapen (openbaar vervoer)	1	5	3	1	5	4	1	1	3	1	2	1	28
Diefstal geweld zonder wapen (openbare weg)	28	26	42	35	34	34	31	46	41	29	33	27	406
Diefstal geweld zonder wapen (and. openb. plaats)	2		1	2	3	2	2	3	6	3	6	1	31
Diefstal geweld zonder wapen (pub. toegank. pl.)	19	18	20	15	14	9	13	21	17	30	17	18	211

**FE Andere**

	Jan	Feb	Maa	Apr	Mei	Jun	Jul	Aug	Sep	Okt	Nov	Dec	Totaal
Nepagenten	2			1	3	3	2	1	1	2		1	16
Terrorisme, extremisme en radicalisme	3	2	1	1	1	2	1	2	3	3		1	20
Cyberbelaging	20	14	22	17	18	19	17	21	18	17	15	13	211
Identiteitsfraude	89	69	68	70	96	70	64	77	58	76	73	72	882



2023

CF Diefstal vervoermiddel

	Jan	Feb	Maa	Apr	Mei	Jun	Jul	Aug	Sep	Okt	Nov	Dec	Totaal
Autodiefstal	17	17	16	18	17	20	10	17	25	16	30	10	213
Motodiefstal	1	2	2	3	3	2	3	5	4	4	2		31
Carjacking	1				1	1					2		5
Homejacking			2						1				3
Garagediefstal			1										1
Bromfietsdiefstal	30	25	22	57	32	41	40	29	23	35	23	14	371
Fietsdiefstal	331	381	403	355	471	425	443	429	453	471	214	101	4.477

CF Inbraak

	Jan	Feb	Maa	Apr	Mei	Jun	Jul	Aug	Sep	Okt	Nov	Dec	Totaal
Woninginbraak	185	156	128	121	145	113	138	137	90	142	153	139	1.647
Inbraak in bedrijf of handelszaak	36	54	45	36	53	36	47	43	32	31	51	43	507
Inbraak in openbare of overheidsinstelling	11	16	10	10	12	8	15	10	15	8	6	5	126
Ramkraak			1										1
Inbraak in gebouw (totaal)	232	226	183	167	210	157	200	190	137	181	210	187	2.280



CF Diefstal andere

	Jan	Feb	Maa	Apr	Mei	Jun	Jul	Aug	Sep	Okt	Nov	Dec	Totaal
Diefstal gewapenderhand	15	13	18	14	9	11	8	14	15	20	15	12	164
Diefstal met geweld zonder wapen	84	72	67	84	88	99	90	98	95	74	68	90	1.009
Diefstal uit of aan voertuig	207	159	204	150	156	190	218	165	146	169	129	60	1.953
Sacjacking uit auto								1					1
Diefstal van wapens en explosieven	3	3	1	4		5	1		4	2	5	2	30
Steaming								1		1			2
Handtasroof	2	2	2		3	2	2	1	3	2	4	7	30
Grijpdiefstal	32	26	30	36	41	54	29	40	36	25	29	35	413
Zakkenrollerij	95	85	87	119	140	108	136	94	120	103	93	71	1.251
Winkeldiefstal	273	301	344	238	251	244	246	282	267	346	244	224	3.260
Diefstal met list	17	10	18	19	18	33	29	13	11	21	19	12	220
Metaaldiefstal	11	8	4	6	10	7	10	12	5	7	7	5	92
Werfdiefstal	15	13	14	15	18	27	19	24	15	8	12	10	190
Home-invasie	1	2	1	1		3		1	1	1	3	1	15
Dierendiefstal		1		2	4	2	1	2		4	2		18
Ladingdiefstal	1	1	2	1		1	1	1	3			1	12

ICT-criminaliteit

	Jan	Feb	Maa	Apr	Mei	Jun	Jul	Aug	Sep	Okt	Nov	Dec	Totaal
Betaalkaartfraude	113	78	106	110	50	63	140	92	52	70	103	54	1.031
Phishing	24	17	16	20	8	12	15	14	15	18	8	6	173
Ransomware				1				1				2	4
Shouldersurfing	7	16	7	4				1	3	1			39
Skimming	1			1	1	2	1	1	1		1		9



CF Andere

	Jan	Feb	Maa	Apr	Mei	Jun	Jul	Aug	Sep	Okt	Nov	Dec	Totaal
Geweld tegen beroepen van algemeen belang	21	17	16	20	21	24	23	16	19	23	21	12	233
Groepsverkrachting	2	1				1	2	2	1		1	2	12
Graffiti	14	21	24	44	70	20	17	18	17	19	23	19	306
Beschadiging van auto	170	125	136	141	161	165	140	126	134	188	132	159	1.777
Steekpartij	7	7	2	4	6	5	4	4	6	4	3	3	55

FE Intrafamiliaal geweld (IFG)

	Jan	Feb	Maa	Apr	Mei	Jun	Jul	Aug	Sep	Okt	Nov	Dec	Totaal
IFG: fysiek, binnen het koppel	132	110	96	121	142	122	122	143	100	105	96	102	1.391
IFG: fysiek, tegen afstammelingen	28	22	19	31	32	34	24	22	24	17	18	25	296
IFG: fysiek, tegen andere leden	33	27	27	41	26	39	25	30	37	27	23	18	353
IFG: seksueel, binnen het koppel		1	1	1	2				1		1		7
IFG: seksueel, tegen andere leden		1			1								2
IFG: psychisch, binnen het koppel	68	49	46	42	42	38	56	45	59	52	49	54	600
IFG: psychisch, tegen afstammelingen	8	6	2	5	8	7	12	7	7	4	1	3	70
IFG: psychisch, tegen andere leden	2	7	2	1	3	2	1	5	6	5		4	38
IFG: economisch, binnen het koppel	10	8	6	4	8	12	8	5	4	2	6	5	78
IFG: economisch, tegen afstammelingen	5	3	1	1	1	3	2	3	1	1	1	1	23
IFG: economisch, tegen andere leden	6	15	9	8	8	8	12	9	6	11	11	5	108

FE Hormonen en doping

	Jan	Feb	Maa	Apr	Mei	Jun	Jul	Aug	Sep	Okt	Totaal
Humane doping	1	1		3	1	2	1			1	10
Illegale vetmesting			2	1	2			1	2		8



FE Drugs

	Jan	Feb	Maa	Apr	Mei	Jun	Jul	Aug	Sep	Okt	Nov	Dec	Totaal
Verkoop van cocaïne	50	32	33	44	26	34	33	39	39	36	39	27	432
Import-export van cocaïne		2	5	7	1	5	3	4	6	8	4	6	51
Import-export van synthetische drugs	3	1	2	2		3		1		4	3	1	20
Verkoop van synthetische drugs	12	11	9	12	12	8	3	3	10	5	15	7	107
Productie van cannabis (teelt)	1	1	2	3	1	2	1	1		5		2	19
Import-export van cannabis in grote hoeve.				2						2			4
Verkoop van cannabis in grote hoeveelheid	1	2	1	3		1		1	3	2	2		16
Import-export van heroïne		1	2				2				1	1	7
Verkoop-handel van heroïne	5	5	4	3	2	5	4	2	1	2	3	1	37

FE Wapenzwendel

	Feb	Maa	Apr	Mei	Jun	Okt	Nov	Totaal
Handel en productie van vuurwapen	2		2	1	1		2	8
Handel en productie van niet-vuurwapen	1	1				1		3

FE Mensenhandel

	Jan	Feb	Maa	Apr	Mei	Jun	Jul	Aug	Sep	Okt	Nov	Dec	Totaal
Mensenhandel - economische uitbuiting	3		2		3		2				1	1	12
Mensenhandel - seksuele uitbuiting	7	5	11	7	2	2	5	1	3	4	8	2	57



FE Geweld in de publieke ruimte

	Jan	Feb	Maa	Apr	Mei	Jun	Jul	Aug	Sep	Okt	Nov	Dec	Totaal
Fysiek geweld (openbaar vervoer)	10	19	9	9	23	14	12	18	24	13	14	12	177
Fysiek geweld (openbare weg)	168	160	170	200	228	271	199	239	251	245	148	155	2.434
Fysiek geweld (andere openbare plaats)	10	7	14	20	29	34	18	22	20	9	8	6	197
Fysiek geweld (publiek toegankelijke plaats)	77	70	64	53	77	80	72	47	72	74	61	46	793
Seksueel geweld (openbaar vervoer)	4	1	7	5	6	6	6	2	6	4	4	2	53
Seksueel geweld (openbare weg)	10	10	17	10	9	21	12	20	19	10	6	7	151
Seksueel geweld (andere openbare plaats)	1		6	4	6	6	5	4	4	2	1	3	42
Seksueel geweld (publiek toegankelijke plaats)	10	14	14	9	7	9	7	15	10	7	7	6	115
Psychisch geweld (openbaar vervoer)	6	10	4	6	11	7	6	9	7	8	8	3	85
Psychisch geweld (openbare weg)	74	75	77	75	75	84	75	91	94	92	70	59	941
Psychisch geweld (andere openbare plaats)	7	6	9	3	16	9	10	10	12	8	5	9	104
Psychisch geweld (publiek toegankelijke plaats)	27	38	29	22	31	28	25	22	40	35	27	25	349
Diefstal gewapenderhand (openbaar vervoer)	1				1		2			1			5
Diefstal gewapenderhand (openbare weg)	6	4	5	8	5	5	4	9	7	11	9	4	77
Diefstal gewapenderhand (andere openbare plaats)	2	1	2		1	2		1	1	3			13
Diefstal gewapenderhand (publiek toegank. plaats)	5	5	7	2			2	1	3	3	1	6	35
Diefstal geweld zonder wapen (openbaar vervoer)	4	1	5	2	3	8	1	3	2	6	2	2	39
Diefstal geweld zonder wapen (openbare weg)	32	26	30	47	38	53	38	41	43	29	26	48	451
Diefstal geweld zonder wapen (and. openb. plaats)	5	3	2	5	4	1	5	5	7	2	3		42
Diefstal geweld zonder wapen (pub. toegank. pl.)	11	22	12	13	18	14	12	18	16	20	13	12	181

FE Andere

	Jan	Feb	Maa	Apr	Mei	Jun	Jul	Aug	Sep	Okt	Nov	Dec	Totaal
Nepagenten		1	1		3	2							7
Terrorisme, extremisme en radicalisme	2	5	4	2	4	4	3	2	6	7	7	3	49
Cyberbelaging	28	21	21	25	24	21	29	20	18	26	21	24	278
Identiteitsfraude	63	54	51	44	49	52	45	35	51	43	33	28	548



POLITIËLE CRIMINALITEITSSTATISTIEKEN

PLEEGPLAATS: POLITIEZONE

ANTWERPEN

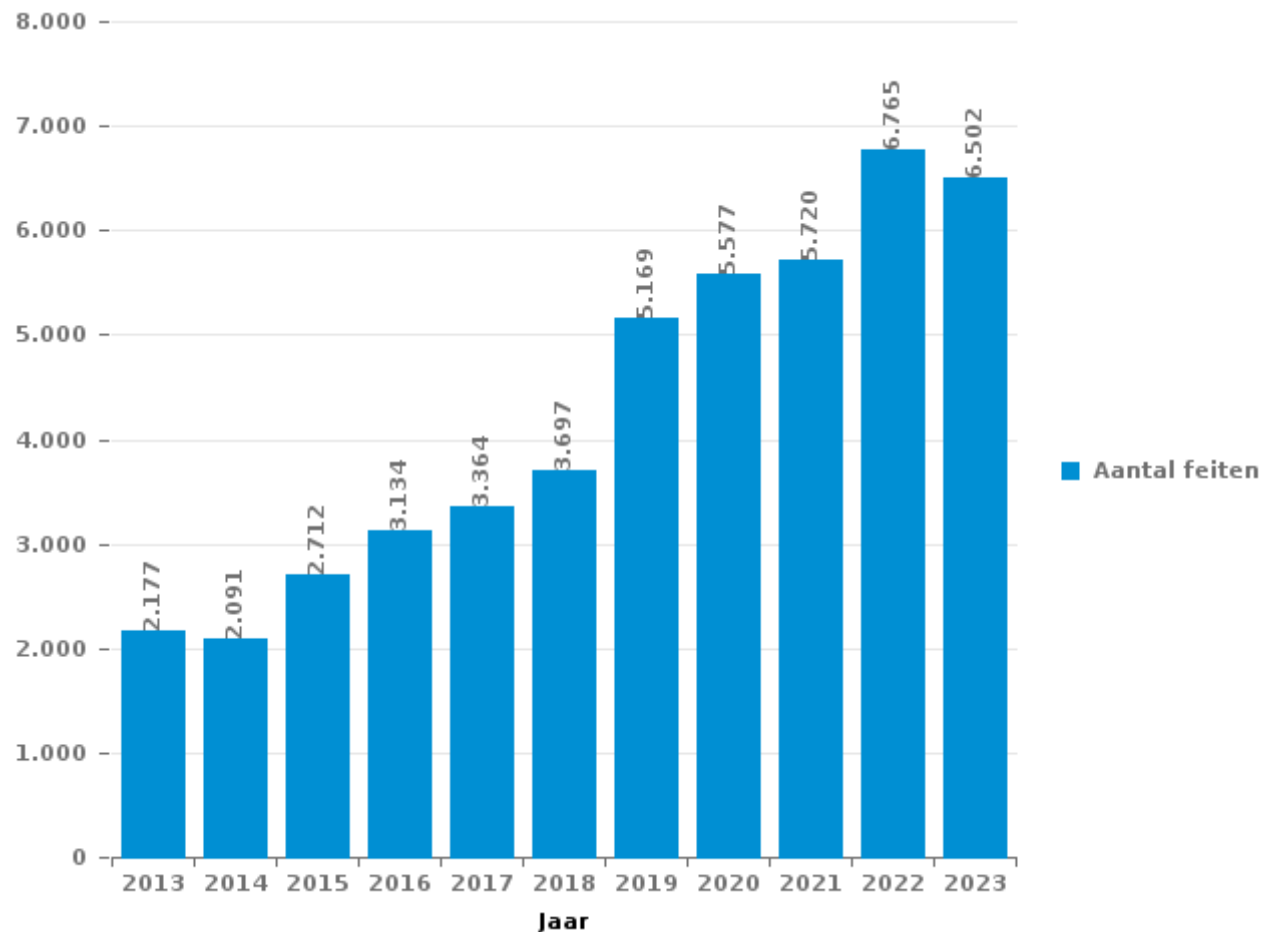
DEEL III : ICT



ANTWERPEN

Totaal aantal misdrijven met een ICT/online element sinds 2013

(deze cijfers kunnen een onderschatting zijn, dit afhankelijk van vattingspraktijken en technische beperkingen)





ICT/online-crime in strikte zin

Inbreuken (exhaustief)

	2013	2014	2015	2016	2017	2018	2019	2020	2021	2022	2023
Informaticacriminaliteit: Hacking:	126	114	147	202	303	295	339	357	301	311	257
Informaticacriminaliteit: Informaticabedrog:	1.120	935	1.137	1.383	1.690	1.920	2.977	2.538	2.820	4.154	4.780
Informaticacriminaliteit: Sabotage:	41	9	11	6	9	26	16	21	26	8	11
Informaticacriminaliteit: Valsheid in informatica:	29	25	49	42	115	144	81	87	74	141	143
Misdr. tegen andere morele waarden en gevoelens: Schenden van communicatie door particulier:	6	5	2	10	5		4	8	7	4	1
Misdr. tegen gezag van de overheid: Weigering medewerking (informatica en telecom):	1	1			5	4	7	33	38	28	18
Onwettige uitoefening van het openbaar gezag: Schenden van communicatie door ambtenaar:								1		1	1
Sociaal strafwetboek: Misdr. tegen openbare trouw in sociaal strafrecht: Valsheid in informatica	2	1		3	4	1	4	4	6	5	6
Totaal:	1.325	1.090	1.346	1.646	2.131	2.390	3.428	3.049	3.272	4.652	5.217

Criminele figuren (apart bekijken - niet optellen met iets anders - risico op dubbeltelling!)

	2013	2014	2015	2016	2017	2018	2019	2020	2021	2022	2023
Betaalkaartfraude	736	509	625	770	929	784	1.050	587	606	1.008	1.031
Phishing	26	34	19	25	40	102	172	220	54	51	173
Ransomware					7	4	7	7	11	5	4
Shouldersurfing	45	29	78	64	116	143	79	43	17	12	39
Skimming	80	41	57	49	25	16	41	32	17	10	9



ICT/online-crime in ruime zin

Inbreuken (enkel als feitcode bestaat)

	2013	2014	2015	2016	2017	2018	2019	2020	2021	2022	2023
Bedrog: Oplichting: Internetfraude	487	563	774	844	825	987	1.391	1.756	1.644	1.382	905
Misd. tegen andere morele waarden en gevoelens: Cyberlokking (lokken van minderjarige via ICT):			11	4	6	2	1	6	6	15	3
Misd. tegen de veiligheid van de staat: Terrorisme: Verspreiden boodschap die aanzet tot terrorisme			4	1	2	2	1	2	2	3	15
Wapens en springstoffen: Andere: Verkoop per postorder/ internet van ander wapen											2
Wapens en springstoffen: Andere: Verkoop per postorder/ internet van vuurwapen									1	1	1
Zedenmisdrijven: Aanzetting tot ontucht: Reclame via ICT voor ontucht	1		5					3		1	
Zedenmisdrijven: Grooming (contact via ICT met minderjarige < 16 j):			3	4	11	5	3	8	6	10	
Zedenmisdrijven: Kinderpornografie: Toegang kinderporno via technologie				2	4	2	1	5	6	3	
Zedenmisdrijven: Voyeurisme: Verspreiding opname naaktheid of intimiteit				8	19	15	31	47	59	26	1
Totaal:	488	563	797	863	867	1.013	1.428	1.827	1.724	1.441	927

Criminele figuren (apart bekijken - niet optellen met iets anders - risico op dubbeltelling!)

	2013	2014	2015	2016	2017	2018	2019	2020	2021	2022	2023
Cyberbelaging	317	406	479	541	381	269	271	268	257	211	278

POLITIËLE CRIMINALITEITSSTATISTIEKEN

PLEEGPLAATS: POLITIEZONE

ANTWERPEN

DEEL IV : BESTEMMING PLAATS



ANTWERPEN

Diefstal en afpersing

	2000	2013	2014	2015	2016	2017	2018	2019	2020	2021	2022	2023
Openbare weg	17.798	14.550	12.508	10.526	9.216	8.309	7.619	8.928	5.606	5.891	7.189	7.793
Winkel	4.217	5.104	4.472	3.658	3.699	3.372	3.406	3.549	2.482	2.555	3.460	3.873
Woning: appartement	2.905	2.789	2.947	2.597	1.861	1.926	1.979	1.932	1.427	1.277	1.334	1.219
Horeca	2.874	2.856	2.067	1.750	1.692	1.643	1.545	1.372	577	576	1.029	1.009
Onbekend	2.338	1.200	1.258	1.118	1.022	1.071	1.069	1.236	772	1.056	1.274	1.098
Woning: huis	1.844	1.552	1.464	1.590	1.310	1.318	1.178	829	615	591	860	656
Parking	1.483	1.882	1.736	1.635	1.139	976	767	872	516	663	726	557
Woning: onbepaald	775	618	579	496	488	573	542	499	510	568	679	661
Fietsenstandplaats	35	385	329	350	652	674	532	483	437	632	1.096	1.095
Spoorwegstation / busstation / metrostation	537	843	514	417	293	482	393	387	236	218	374	417
Woning: garage	407	401	409	392	317	367	320	431	422	474	487	449
Vervoermiddel: trein / tram / metrotrein	483	881	787	430	337	337	322	325	158	124	220	294
Onderwijsinstelling	798	542	422	422	383	387	281	285	223	240	301	249
Bedrijf	1.097	485	420	393	316	280	308	217	178	152	217	203
Andere	270	443	461	337	324	279	257	330	247	349	405	410
Recreatie en cultuur	532	606	501	434	407	444	329	269	138	100	172	168
Sportinfrastructuur	193	243	226	209	209	195	142	186	86	55	187	248
Werf	134	243	224	180	180	152	194	177	129	184	189	191
Openbare dienst	250	203	191	169	166	199	150	187	114	131	132	130
Ziekenhuis	251	192	243	201	241	228	145	114	51	68	70	74
Terrein	316	230	188	136	86	86	106	80	60	63	92	107
Dienst	174	226	153	146	108	119	134	110	65	94	82	76
Rusthuis	82	156	150	127	118	137	141	161	130	94	93	85
Woning: aanhorigheid	205	120	119	147	115	100	81	94	151	94	121	100
Bushalte / tramhalte	120	179	121	87	78	98	70	78	45	53	59	70
Vervoermiddel: auto	203	56	69	85	129	86	69	108	50	42	50	62
Woning: oprit	91	95	105	113	103	100	86	66	47	75	74	43
Vervoermiddel: autobus / autocar	57	166	137	83	80	71	66	66	29	20	41	36
Bank / financiële instelling	107	130	99	76	90	77	72	67	36	21	27	44
Dokter / tandarts / apotheker	75	78	76	83	79	61	46	37	34	43	60	38
Vervoermiddel: andere	112	66	71	57	41	42	46	39	41	33	39	45
Benzinestation	70	57	54	46	37	51	39	61	40	44	45	21
Luchthaven	33	144	114	103	49	10	10	7	3	5	8	9
Ontuchthuis	31	50	51	28	49	49	43	41	16	22	34	24
Religieus gebouw	54	43	37	34	26	26	43	9	10	14	13	21
Bestuurlijk gebouw	102	24	33	29	27	23	18	14	6	10	13	12
Vervoermiddel: vrachtwagen	36	16	15	22	35	18	25	29	19	17	30	21
Begraafplaats	18	35	47	37	21	22	12	10	6	18	10	9
Woning: andere	30	29	30	22	21	12	10	6	9	24	10	11
Stadion	25	26	31	22	25	13	20	16	6	6	2	4
Waterlopen en zeeën	58	9	12	9	4	1	3	9	5	1	3	5
Bankautomaat	22	12	10	11	6	7	10	5	4	3	4	6
Militaire installatie	5	2								1		
Totaal	41.247	37.967	33.480	28.807	25.579	24.421	22.628	23.721	15.736	16.701	21.311	21.643



ANTWERPEN

Beschadigen van eigendom

	2000	2013	2014	2015	2016	2017	2018	2019	2020	2021	2022	2023
Openbare weg	2.831	3.184	2.918	2.609	2.509	2.612	2.506	2.775	2.059	2.278	2.523	2.318
Woning: hoofdverblijf	820	1.268	1.242	1.118	1.208	1.295	1.021	1.044	956	982	1.066	977
Parking	318	418	385	403	338	359	354	328	226	301	281	284
Woning: onbepaald	239	259	269	212	219	249	220	246	235	224	293	231
Horeca	252	229	249	221	190	192	201	172	101	128	167	160
Winkel	203	173	160	125	115	116	96	96	95	105	94	109
Andere	32	111	93	75	102	104	84	109	76	127	123	122
Onbekend	43	86	99	106	108	100	76	73	75	157	93	93
Woning: garage	101	75	75	77	72	63	70	72	64	64	62	62
Bedrijf	134	62	80	71	59	69	57	53	83	58	55	63
Onderwijsinstelling	81	86	77	74	69	80	61	68	48	44	60	72
Recreatie en cultuur	67	87	73	71	82	82	57	59	40	49	52	53
Openbare dienst	41	65	47	53	50	62	59	59	60	61	61	95
Terrein	84	50	48	37	35	44	43	32	52	63	61	45
Woning: tuin	32	53	51	49	54	38	31	37	31	34	31	37
Dienst	21	36	34	45	35	32	32	33	28	33	36	33
Woning: aanhorigheid	97	39	23	28	34	28	26	31	21	18	29	20
Woning: oprit	31	38	45	31	36	41	32	27	23	37	21	27
Werf	28	25	17	31	17	18	22	29	13	22	19	14
Sportinfrastructuur	19	24	21	18	21	16	16	17	17	17	28	23
Bushalte / tramhalte	10	26	13	7	19	21	9	18	18	9	55	31
Spoorwegstation / busstation / metrostation	23	30	24	14	9	25	17	12	10	8	17	16
Ziekenhuis	5	14	17	15	16	21	12	24	11	25	23	18
Woning: tweede verblijf	8	15	13	16	17	18	14	22	19	15	18	20
Bestuurlijk gebouw	11	19	24	21	24	17	11	14	14	10	20	8
Bank / financiële instelling	18	17	20	27	17	15	10	11	16	12	12	9
Politiebureau	11	18	9	31	10	14	16	8	12	11	13	21
Religieus gebouw	19	13	22	13	11	11	18	5	6	11	9	16
Vervoermiddel: auto	16	8	12	8	17	9	16	19	10	10	12	14
Fietsenstandplaats	1	9	7	13	7	11	12	10	11	15	20	17
Vervoermiddel: andere	8	14	4	7	8	14	2	14	8	8	15	12
Begraafplaats	5	8	9	20	14	19	7	8	3	3	4	10
Benzinestation	12	9	9	12	7	8	5	8	11	7	6	6
Luchthaven	14	15	23	18	19	2	3			3		2
Dokter / tandarts / apotheker	5	11	5	6	9	7	11	8	7	6	5	12
Rusthuis	4	5	6	9	4	7	9	13	6	7	10	10
Ontuchthuis	10	10	10	7	12	8	10	5	6	2	1	3
Vervoermiddel: trein / tram / metrotrein	7	3	3	4	6	3	2	8	4	1	3	16
Stadion	7	6	7	8	8	4	1	6	3	4	1	1
Waterlopen en zeeën	9	5	4	4	4		3	4	4	2	2	1
Militaire installatie						1						
Totaal	5.677	6.623	6.247	5.714	5.591	5.835	5.252	5.577	4.482	4.971	5.401	5.081



ANTWERPEN

Misdrijven tegen de lichamelijke integriteit

	2000	2013	2014	2015	2016	2017	2018	2019	2020	2021	2022	2023
Openbare weg	1.410	2.395	2.402	2.177	2.284	2.472	2.621	2.693	2.373	2.563	2.835	2.668
Woning	1.005	2.270	2.214	2.180	2.331	2.287	2.405	2.632	2.820	2.397	2.486	2.245
Horeca	568	600	497	489	517	492	506	537	239	239	457	384
Onderwijsinstelling	79	133	134	113	138	139	142	135	90	120	175	168
Winkel	74	107	103	103	118	123	114	123	145	140	118	140
Onbekend	74	87	70	94	81	106	83	90	97	134	120	92
Openbare dienst	24	73	56	49	58	88	94	109	107	94	102	135
Spoorwegstation / busstation / metrostation	43	76	83	62	60	79	80	63	70	72	99	86
Parking	26	48	52	43	52	61	54	58	51	43	50	56
Recreatie en cultuur	54	47	58	53	53	61	47	37	21	21	42	62
Ziekenhuis	12	44	38	42	35	44	52	58	45	47	49	47
Andere	8	34	30	31	41	37	50	41	59	63	51	59
Vervoermiddel: trein / tram / metrotrein	21	53	35	49	49	36	31	32	30	41	43	41
Bedrijf	47	26	48	27	36	22	35	35	31	21	45	42
Bushalte / tramhalte	19	40	23	27	27	34	31	26	25	30	39	35
Terrein	32	20	29	18	16	28	26	24	20	28	33	24
Dienst	6	18	26	15	28	25	40	30	21	26	25	20
Vervoermiddel: autobus / autocar	9	29	18	24	28	34	26	36	14	16	28	18
Sportinfrastructuur	21	26	20	14	22	36	28	24	11	10	33	33
Politiebureau	14	27	25	31	18	15	18	15	22	20	19	9
Ontuchthuis	17	24	24	10	20	22	23	18	10	7	27	23
Vervoermiddel: andere	17	9	13	10	26	20	14	25	20	16	19	21
Rusthuis	8	8	11	15	9	9	7	12	11	13	21	33
Stadion	8	9	10	15	11	6	23	14	4	15	7	9
Benzinestation	7	8	10	6	3	12	8	8	15	17	12	11
Woning: oprit	4	11	10	3	5	5	10	7	10	11	7	8
Bank / financiële instelling	1	10	8	4	3	8	7	14	9	10	5	5
Woning: tuin	1	7	6	7	7	4	4	6	10	10	8	5
Dokter / tandarts / apotheker	1	4	5	6	4	11	6	5	6	9	3	4
Religieus gebouw	3	3	5	2	3	3	4	7	2	2	4	5
Bestuurlijk gebouw	4	3	4	1	3	7	1	3	3	3	1	2
Luchthaven		4	4	1	4		2	3	2			1
Waterlopen en zeeën			2			2		1	1	1	2	2
Militaire installatie	1					1						
Totaal	3.610	6.253	6.073	5.721	6.090	6.329	6.592	6.921	6.394	6.239	6.965	6.493

POLITIËLE CRIMINALITEITSSTATISTIEKEN

PLEEGPLAATS: POLITIEZONE

ANTWERPEN

DEEL V : POLITIEZONE VS TYPOLOGIE



GEREGISTREERDE CRIMINALITEIT: POLITIEZONE vs TYPOLOGIE

Typologie van de zone: Categorie 1

Politiezone
ANTWERPEN
BRUSSEL HOOFDSTAD ELSENE
POLICE LOCALE DE LIEGE
PZ GENT
ZP CHARLEROI



GEREGISTREERDE CRIMINALITEIT: POLITIEZONE vs TYPOLOGIE

Typologie van de zone: Categorie 1

Criminele figuur / Fenomeen	Niveau	% 2019 - 2020	% 2020 - 2021	% 2021 - 2022
Autodiefstal	POLITIEZONE	-26,4%	12,8%	-6,1%
	TYPOLOGIE	-25,3%	4,4%	16,5%
Motodiefstal	POLITIEZONE	-43,1%	-35,1%	70,8%
	TYPOLOGIE	-32,3%	-4,2%	49,1%
Carjacking	POLITIEZONE	0,0%	20,0%	66,7%
	TYPOLOGIE	-32,4%	65,2%	-14,5%
Homejacking	POLITIEZONE	0,0%	0,0%	100,0%
	TYPOLOGIE	40,0%	-28,6%	20,0%
Garagediefstal	POLITIEZONE	-25,0%	200,0%	-66,7%
	TYPOLOGIE	-36,5%	15,2%	-10,5%
Bromfietsdiefstal	POLITIEZONE	-16,1%	78,4%	29,9%
	TYPOLOGIE	-22,0%	44,3%	21,7%
Fietsdiefstal	POLITIEZONE	-23,5%	2,7%	12,6%
	TYPOLOGIE	-19,4%	13,6%	16,6%
Woninginbraak	POLITIEZONE	-25,3%	-9,7%	19,0%
	TYPOLOGIE	-28,0%	7,3%	6,3%
Inbraak in bedrijf of handelszaak	POLITIEZONE	-37,8%	10,8%	-3,4%
	TYPOLOGIE	-28,5%	-3,4%	14,1%
Inbraak in openbare of overheidsinstelling	POLITIEZONE	-20,6%	-12,7%	-2,6%
	TYPOLOGIE	-18,9%	-16,4%	8,7%
Ramkraak	POLITIEZONE	-100,0%	/	/
	TYPOLOGIE	-57,1%	-100,0%	/



GEREGISTREERDE CRIMINALITEIT: POLITIEZONE vs TYPOLOGIE

Criminele figuur / Fenomeen	Niveau	% 2019 - 2020	% 2020 - 2021	% 2021 - 2022
Inbraak in gebouw (totaal)	POLITIEZONE	-27,9%	-5,9%	12,5%
	TYPOLOGIE	-27,5%	3,4%	8,1%
Diefstal gewapenderhand	POLITIEZONE	-16,1%	7,7%	-13,7%
	TYPOLOGIE	-26,1%	12,0%	-4,9%
Diefstal met geweld zonder wapen	POLITIEZONE	-33,8%	4,7%	52,2%
	TYPOLOGIE	-36,3%	6,5%	22,0%
Diefstal uit of aan voertuig	POLITIEZONE	-50,9%	-3,2%	26,5%
	TYPOLOGIE	-38,4%	11,1%	8,9%
Sacjacking uit auto	POLITIEZONE	-60,0%	-100,0%	/
	TYPOLOGIE	-55,3%	-28,9%	7,4%
Diefstal van wapens en explosieven	POLITIEZONE	-61,2%	26,3%	4,2%
	TYPOLOGIE	-36,6%	11,4%	-3,4%
Steaming	POLITIEZONE	0,0%	-55,6%	-50,0%
	TYPOLOGIE	-27,3%	-18,8%	-7,7%
Handtasroof	POLITIEZONE	-40,4%	21,4%	-8,8%
	TYPOLOGIE	-36,0%	14,4%	-13,8%
Grijpdiefstal	POLITIEZONE	-33,6%	6,7%	22,8%
	TYPOLOGIE	-41,6%	10,1%	13,5%
Zakkenrollerij	POLITIEZONE	-52,7%	-17,7%	52,3%
	TYPOLOGIE	-49,2%	6,0%	42,2%
Winkeldiefstal	POLITIEZONE	-26,9%	6,7%	38,2%
	TYPOLOGIE	-24,7%	7,5%	23,3%
Diefstal met list	POLITIEZONE	-29,0%	-10,2%	8,9%
	TYPOLOGIE	-35,7%	14,7%	16,1%



GEREGISTREERDE CRIMINALITEIT: POLITIEZONE vs TYPOLOGIE

Criminele figuur / Fenomeen	Niveau	% 2019 - 2020	% 2020 - 2021	% 2021 - 2022
Metaaldiefstal	POLITIEZONE	-19,0%	32,4%	44,4%
	TYPOLGIE	-27,7%	10,4%	68,5%
Werfdiefstal	POLITIEZONE	-27,2%	41,2%	2,2%
	TYPOLGIE	-15,5%	-0,4%	10,5%
Home-invasion	POLITIEZONE	-20,0%	-25,0%	33,3%
	TYPOLGIE	-3,0%	-6,3%	-23,3%
Dierendiefstal	POLITIEZONE	27,3%	14,3%	-6,3%
	TYPOLGIE	-4,6%	-24,2%	42,6%
Ladingdiefstal	POLITIEZONE	-42,1%	18,2%	-15,4%
	TYPOLGIE	47,9%	-57,7%	16,7%
Betaalkaartfraude	POLITIEZONE	-44,1%	3,2%	66,3%
	TYPOLGIE	-31,7%	32,2%	25,3%
Phishing	POLITIEZONE	27,9%	-75,5%	-5,6%
	TYPOLGIE	60,6%	15,4%	-18,4%
Ransomware	POLITIEZONE	0,0%	57,1%	-54,5%
	TYPOLGIE	-41,2%	180,0%	-64,3%
Shouldersurfing	POLITIEZONE	-45,6%	-60,5%	-29,4%
	TYPOLGIE	-63,8%	-52,3%	-1,2%
Skimming	POLITIEZONE	-22,0%	-46,9%	-41,2%
	TYPOLGIE	-46,7%	-1,5%	-29,7%
Geweld tegen beroepen van algemeen belang	POLITIEZONE	-6,6%	24,5%	0,4%
	TYPOLGIE	-12,7%	16,7%	9,1%
Groepsverkrachting	POLITIEZONE	-25,0%	-25,0%	27,8%
	TYPOLGIE	-31,0%	31,7%	-21,5%



GEREGISTREERDE CRIMINALITEIT: POLITIEZONE vs TYPOLOGIE

Criminele figuur / Fenomeen	Niveau	% 2019 - 2020	% 2020 - 2021	% 2021 - 2022
Graffiti	POLITIEZONE	-44,1%	91,1%	-25,7%
	TYPOLOGIE	2,4%	-0,6%	-12,6%
Beschadiging van auto	POLITIEZONE	-29,3%	12,8%	5,7%
	TYPOLOGIE	-24,2%	10,0%	5,3%
Steekpartij	POLITIEZONE	2,6%	5,1%	-7,3%
	TYPOLOGIE	-6,0%	21,4%	10,0%
IFG: fysiek, binnen het koppel	POLITIEZONE	-0,4%	-15,1%	15,7%
	TYPOLOGIE	-2,8%	-1,2%	5,4%
IFG: fysiek, tegen afstammelingen	POLITIEZONE	17,0%	-0,9%	-15,8%
	TYPOLOGIE	6,1%	4,2%	-4,3%
IFG: fysiek, tegen andere leden	POLITIEZONE	12,7%	-21,5%	-7,5%
	TYPOLOGIE	8,1%	-8,3%	-3,3%
IFG: seksueel, binnen het koppel	POLITIEZONE	-33,3%	75,0%	-42,9%
	TYPOLOGIE	-46,3%	54,5%	5,9%
IFG: seksueel, tegen afstammelingen	POLITIEZONE	-11,1%	-28,1%	-34,8%
	TYPOLOGIE	-7,3%	-14,7%	-42,5%
IFG: seksueel, tegen andere leden	POLITIEZONE	50,0%	-66,7%	0,0%
	TYPOLOGIE	33,3%	-58,3%	-20,0%
IFG: psychisch, binnen het koppel	POLITIEZONE	14,1%	-9,1%	13,3%
	TYPOLOGIE	1,7%	1,3%	8,2%
IFG: psychisch, tegen afstammelingen	POLITIEZONE	7,1%	12,0%	-22,6%
	TYPOLOGIE	-10,3%	25,2%	-10,3%
IFG: psychisch, tegen andere leden	POLITIEZONE	11,6%	-22,1%	-23,3%
	TYPOLOGIE	7,6%	-2,4%	-1,8%



GEREGISTREERDE CRIMINALITEIT: POLITIEZONE vs TYPOLOGIE

Criminele figuur / Fenomeen	Niveau	% 2019 - 2020	% 2020 - 2021	% 2021 - 2022
IFG: economisch, binnen het koppel	POLITIEZONE	-10,6%	-27,4%	44,3%
	TYPOLGIE	-3,2%	-4,2%	15,7%
IFG: economisch, tegen afstammelingen	POLITIEZONE	-15,4%	45,5%	-37,5%
	TYPOLGIE	-9,7%	-7,1%	-34,6%
IFG: economisch, tegen andere leden	POLITIEZONE	18,3%	-14,4%	32,5%
	TYPOLGIE	-7,7%	-22,5%	22,6%
Humane doping	POLITIEZONE	-39,5%	-4,3%	0,0%
	TYPOLGIE	-39,3%	7,7%	-12,9%
Illegale vetmesting	POLITIEZONE	-33,3%	-37,5%	160,0%
	TYPOLGIE	-40,0%	-33,3%	125,0%
Verkoop van cocaïne	POLITIEZONE	11,2%	20,9%	6,3%
	TYPOLGIE	1,2%	13,8%	11,4%
Import-export van cocaïne	POLITIEZONE	17,6%	-18,3%	-2,0%
	TYPOLGIE	-1,4%	-5,8%	-20,0%
Productie van synthetische drugs	POLITIEZONE	-50,0%	100,0%	0,0%
	TYPOLGIE	40,0%	-57,1%	166,7%
Import-export van synthetische drugs	POLITIEZONE	-45,8%	-61,5%	180,0%
	TYPOLGIE	-41,9%	11,1%	5,0%
Verkoop van synthetische drugs	POLITIEZONE	17,4%	-2,3%	0,8%
	TYPOLGIE	-5,2%	2,7%	12,8%
Productie van cannabis (teelt)	POLITIEZONE	14,3%	-32,5%	-25,9%
	TYPOLGIE	23,6%	-24,5%	-31,3%
Import-export van cannabis in grote hoeve.	POLITIEZONE	-50,0%	266,7%	-54,5%
	TYPOLGIE	-14,3%	333,3%	-38,5%



GEREGISTREERDE CRIMINALITEIT: POLITIEZONE vs TYPOLOGIE

Criminele figuur / Fenomeen	Niveau	% 2019 - 2020	% 2020 - 2021	% 2021 - 2022
Verkoop van cannabis in grote hoeveelheid	POLITIEZONE	11,1%	110,0%	-28,6%
	TYPOLGIE	15,8%	77,3%	2,6%
Import-export van heroïne	POLITIEZONE	16,7%	-57,1%	0,0%
	TYPOLGIE	44,4%	-30,8%	-33,3%
Verkoop-handel van heroïne	POLITIEZONE	2,2%	31,9%	-30,6%
	TYPOLGIE	10,1%	30,6%	-19,3%
Handel en productie van vuurwapen	POLITIEZONE	175,0%	27,3%	-7,1%
	TYPOLGIE	2,5%	0,0%	-9,8%
Handel en productie van niet-vuurwapen	POLITIEZONE	0,0%	50,0%	-100,0%
	TYPOLGIE	-54,5%	40,0%	-14,3%
Mensenhandel - economische uitbuiting	POLITIEZONE	-50,0%	333,3%	46,2%
	TYPOLGIE	-37,5%	48,0%	16,2%
Mensenhandel - seksuele uitbuiting	POLITIEZONE	-4,8%	-49,4%	2,5%
	TYPOLGIE	-18,2%	-12,7%	-0,7%
Fysiek geweld (openbaar vervoer)	POLITIEZONE	-2,9%	23,1%	20,0%
	TYPOLGIE	-18,3%	23,3%	9,4%
Fysiek geweld (openbare weg)	POLITIEZONE	-11,8%	5,1%	11,8%
	TYPOLGIE	-19,6%	11,7%	13,3%
Fysiek geweld (andere openbare plaats)	POLITIEZONE	37,3%	20,7%	-18,0%
	TYPOLGIE	-0,5%	33,9%	-18,0%
Fysiek geweld (publiek toegankelijke plaats)	POLITIEZONE	-39,2%	4,3%	44,1%
	TYPOLGIE	-39,0%	10,3%	44,1%
Seksueel geweld (openbaar vervoer)	POLITIEZONE	-40,5%	68,2%	75,7%
	TYPOLGIE	-14,4%	38,4%	14,5%



GEREGISTREERDE CRIMINALITEIT: POLITIEZONE vs TYPOLOGIE

Criminele figuur / Fenomeen	Niveau	% 2019 - 2020	% 2020 - 2021	% 2021 - 2022
Seksueel geweld (openbare weg)	POLITIEZONE	-17,8%	13,6%	14,8%
	TYPOLOGIE	-13,8%	7,5%	11,8%
Seksueel geweld (andere openbare plaats)	POLITIEZONE	-23,1%	14,0%	-22,8%
	TYPOLOGIE	1,6%	4,8%	-14,5%
Seksueel geweld (publiek toegankelijke plaats)	POLITIEZONE	-17,9%	4,3%	44,8%
	TYPOLOGIE	-24,0%	19,0%	41,7%
Psychisch geweld (openbaar vervoer)	POLITIEZONE	4,2%	1,4%	16,0%
	TYPOLOGIE	-14,7%	7,9%	-5,2%
Psychisch geweld (openbare weg)	POLITIEZONE	10,0%	-12,7%	-1,0%
	TYPOLOGIE	-4,8%	-7,9%	3,4%
Psychisch geweld (andere openbare plaats)	POLITIEZONE	17,1%	-14,6%	-6,7%
	TYPOLOGIE	-9,9%	-3,5%	-12,8%
Psychisch geweld (publiek toegankelijke plaats)	POLITIEZONE	-27,5%	0,3%	23,0%
	TYPOLOGIE	-33,5%	-4,6%	24,0%
Diefstal gewapenderhand (openbaar vervoer)	POLITIEZONE	50,0%	-16,7%	0,0%
	TYPOLOGIE	-7,7%	33,3%	-18,8%
Diefstal gewapenderhand (openbare weg)	POLITIEZONE	-19,6%	18,9%	-14,8%
	TYPOLOGIE	-36,1%	26,5%	1,2%
Diefstal gewapenderhand (andere openbare plaats)	POLITIEZONE	-5,9%	-43,8%	0,0%
	TYPOLOGIE	11,4%	-30,8%	3,7%
Diefstal gewapenderhand (publiek toegank. plaats)	POLITIEZONE	-36,9%	31,7%	-7,4%
	TYPOLOGIE	-32,3%	10,9%	-13,5%
Diefstal geweld zonder wapen (openbaar vervoer)	POLITIEZONE	-50,0%	0,0%	64,7%
	TYPOLOGIE	-21,0%	-1,9%	9,8%



GEREGISTREERDE CRIMINALITEIT: POLITIEZONE vs TYPOLOGIE

Criminele figuur / Fenomeen	Niveau	% 2019 - 2020	% 2020 - 2021	% 2021 - 2022
Diefstal geweld zonder wapen (openbare weg)	POLITIEZONE	-43,1%	25,6%	10,3%
	TYPOLOGIE	-44,0%	13,6%	14,5%
Diefstal geweld zonder wapen (and. openb. plaats)	POLITIEZONE	-16,2%	-9,7%	10,7%
	TYPOLOGIE	-15,9%	18,1%	-8,0%
Diefstal geweld zonder wapen (pub. toegank. pl.)	POLITIEZONE	-31,7%	-8,8%	70,2%
	TYPOLOGIE	-35,0%	2,5%	35,8%
Nepagenten	POLITIEZONE	37,5%	0,0%	45,5%
	TYPOLOGIE	-35,0%	26,9%	33,3%
Terrorisme, extremisme en radicalisme	POLITIEZONE	-52,0%	-16,7%	0,0%
	TYPOLOGIE	-18,4%	-35,7%	24,1%
Cyberbelaging	POLITIEZONE	-1,1%	-4,1%	-17,9%
	TYPOLOGIE	7,0%	8,1%	-7,7%
Identiteitsfraude	POLITIEZONE	-4,6%	15,7%	22,3%
	TYPOLOGIE	-14,0%	2,1%	10,1%

POLITIËLE CRIMINALITEITSSTATISTIEKEN

PLEEGPLAATS: POLITIEZONE

ANTWERPEN

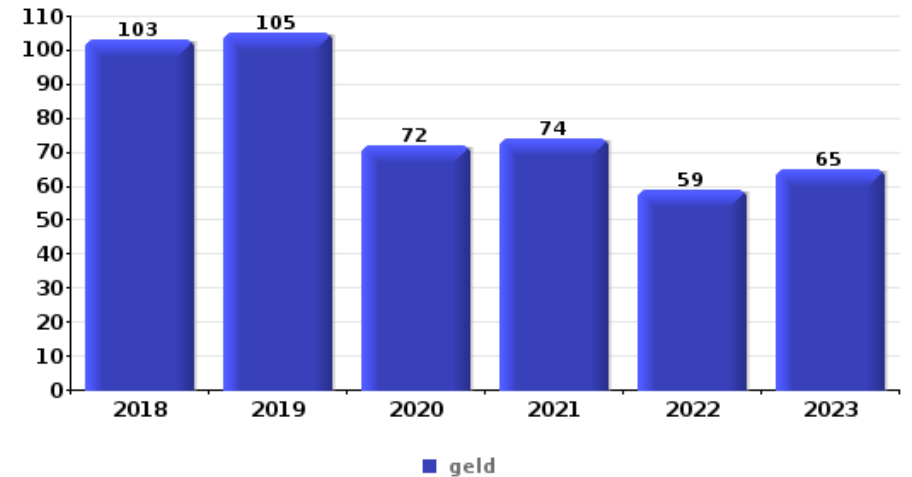
DEEL VI : VOORWERPEN EN VERVOERMIDDELEN



ANTWERPEN

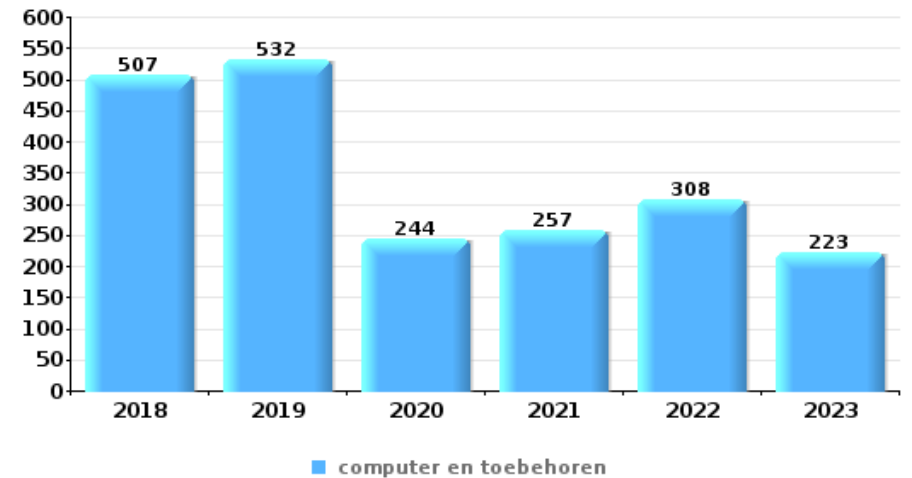
Diefstal gewapenderhand

Top 5 gestolen voorwerpen (obv aantal feiten)		2018	2019	2020	2021	2022	2023
1	geld	103	105	72	74	59	65
2	GSM en toebehoren	57	49	48	55	44	61
3	bankkaart / kredietkaart	25	25	21	25	20	25
4	identiteitskaart / paspoort	23	24	20	15	11	19
5	portefeuille	25	22	15	16	7	18



Diefstal uit of aan voertuig

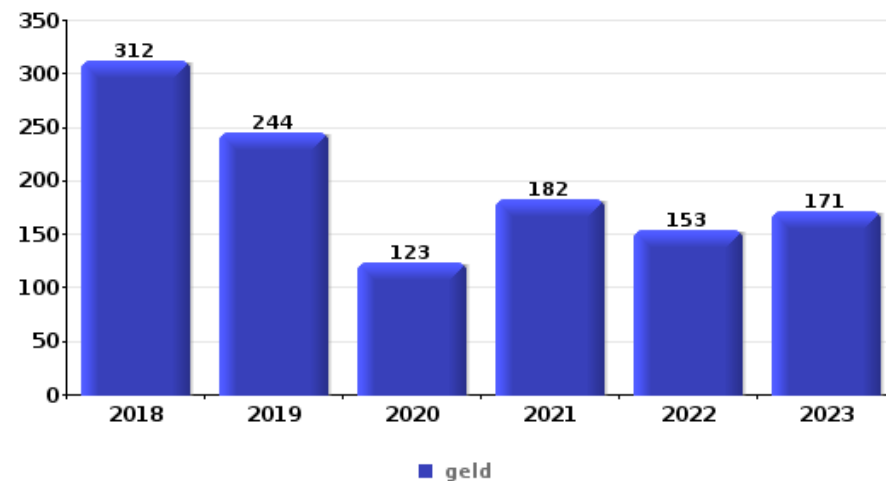
Top 5 gestolen voorwerpen (obv aantal feiten)		2018	2019	2020	2021	2022	2023
1	computer en toebehoren	507	532	244	257	308	223
2	geld	395	459	231	272	338	306
3	valies / tas	399	504	227	228	244	233
4	bankkaart / kredietkaart	254	396	230	255	332	279
5	rijbewijs	274	381	217	244	308	245





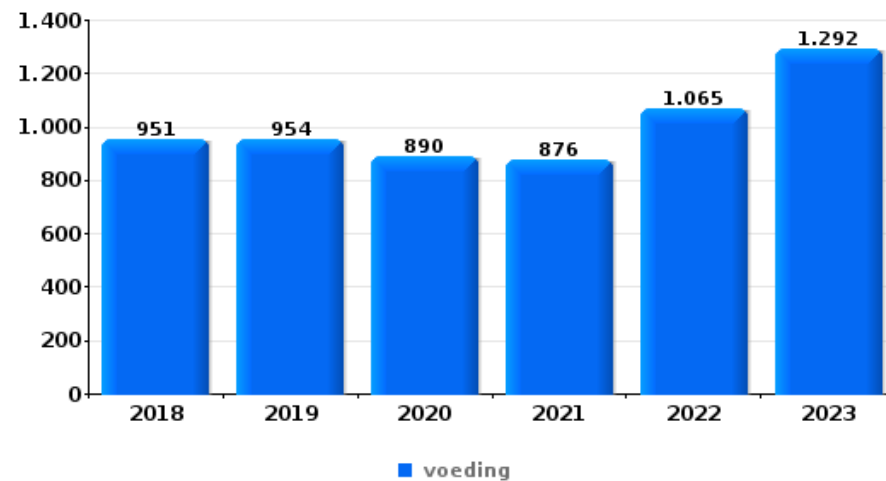
Inbraak in bedrijf of handelszaak

Top 5 gestolen voorwerpen (obv aantal feiten)		2018	2019	2020	2021	2022	2023
1	geld	312	244	123	182	153	171
2	voeding	67	79	79	75	59	80
3	computer en toebehoren	97	72	42	55	47	69
4	brandkast / geldkoffer / kassa	57	60	24	50	37	44
5	kleding	35	36	14	21	25	30



Winkeldiefstal

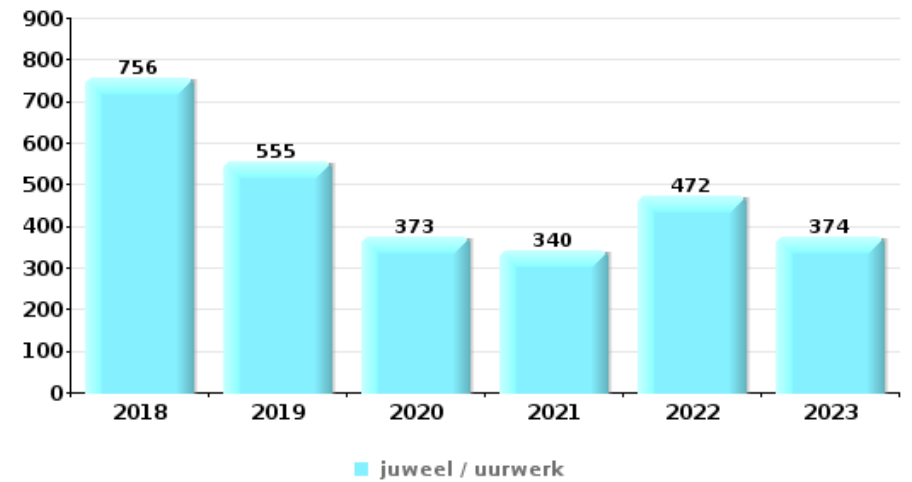
Top 5 gestolen voorwerpen (obv aantal feiten)		2018	2019	2020	2021	2022	2023
1	voeding	951	954	890	876	1.065	1.292
2	kleding	488	615	295	323	521	614
3	parfum / schoonheidsproduct	328	365	268	263	293	353
4	tabak	187	256	155	175	426	562
5	multimedia	130	138	81	113	129	164



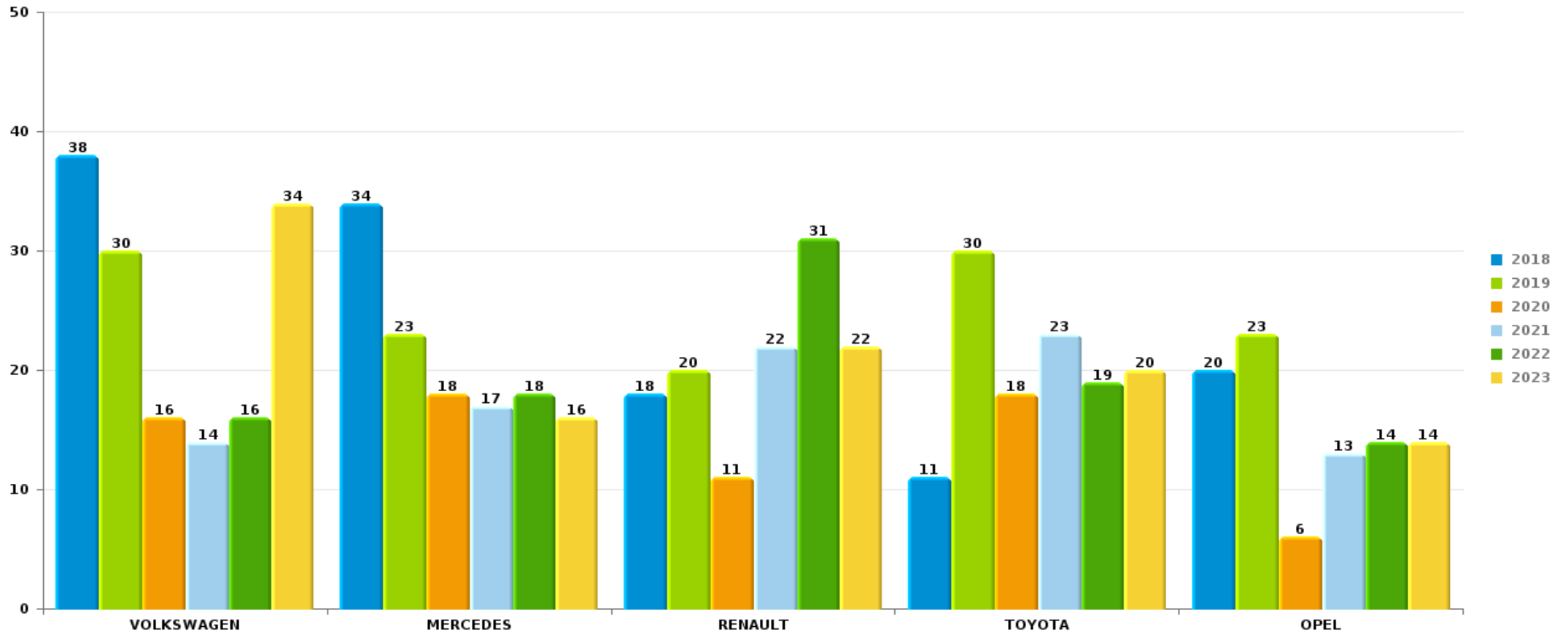


Woninginbraak

Top 5 gestolen voorwerpen (obv aantal feiten)		2018	2019	2020	2021	2022	2023
1	juweel / uurwerk	756	555	373	340	472	374
2	geld	627	471	322	266	367	329
3	computer en toebehoren	329	247	224	163	145	150
4	multimedia	236	199	174	109	121	112
5	kleding	191	186	156	132	152	130



Opmerking: wat betreft de voorwerpen worden er geen totalen gepresenteerd gezien bij eenzelfde feit meerdere voorwerpen kunnen gestolen zijn.

**ANTWERPEN****Autodiefstal****Aantal gestolen auto's per merk (Top 5)**

POLITIËLE CRIMINALITEITSSTATISTIEKEN

PLEEGPLAATS: POLITIEZONE

ANTWERPEN

DEEL VII : VERDACHTEN



Deel 1: Niveau FEITEN (telling van het aantal feiten waarbij een bepaald type verdachte betrokken is)

1.1. Aantal inbreuken volgens het geslacht van de gekende verdachten (per hoofdcategorie)

Doordat bij eenzelfde feit zowel een mannelijke als een vrouwelijke gekende verdachte betrokken kan zijn, is het mogelijk dat de som van de kolommen "Mannen" en "Vrouwen" hoger is dan de waarde in de kolom "Totaal..." (zie ook de methodologische nota)

ANTWERPEN

2023

Hoofdcategorie / Geslacht	Totaal aantal feiten minstens 1 gekende	Mannen	%	Vrouwen	%
Diefstal en afpersing	3.635	2.890	79,5%	825	22,7%
Drugs	3.020	2.881	95,4%	190	6,3%
Vreemdelingenwetgeving	2.525	2.388	94,6%	130	5,1%
Misdr. tegen de lichamelijke integriteit	2.052	1.710	83,3%	577	28,1%
Dronkenschap en alcohol	1.806	1.518	84,1%	300	16,6%
Misdr. tegen andere morele waarden en gevoelens	787	608	77,3%	195	24,8%
Bedrog	759	609	80,2%	182	24,0%
Misdr. tegen de openbare veiligheid	743	660	88,8%	106	14,3%
Beschadigen van eigendom	746	638	85,5%	116	15,5%
Wapens en springstoffen	487	455	93,4%	36	7,4%
Misdr. tegen gezag van de overheid	449	385	85,7%	67	14,9%
Informaticacriminaliteit	298	259	86,9%	58	19,5%
Misdr. tegen de openbare trouw	281	212	75,4%	73	26,0%
Zedenmisdriven	214	206	96,3%	12	5,6%
Bescherming personen	209	170	81,3%	45	21,5%
Milieu	195	141	72,3%	69	35,4%

GEREGISTREERDE CRIMINALITEIT: VERDACHTEN



Hoofdcategorie / Geslacht	Totaal aantal feiten minstens 1 gekende	Mannen	%	Vrouwen	%
Sociaal strafwetboek	131	114	87,0%	27	20,6%
Bescherming van de openbare inkomsten	135	127	94,1%	11	8,1%
Economische wetgeving	127	111	87,4%	20	15,7%
Voetbalwet	101	101	100,0%	1	1,0%
Jeugdbescherming	84	52	61,9%	43	51,2%
Volksgesondheid	86	64	74,4%	24	27,9%
Andere bijzondere wetten	68	65	95,6%	5	7,4%
Misdr. tegen de familie	46	13	28,3%	33	71,7%
Arbeid	44	39	88,6%	5	11,4%
Identiteitskaart	38	28	73,7%	10	26,3%
Misdr. tegen de persoonlijke vrijheid	27	23	85,2%	5	18,5%
Private veiligheid	13	13	100,0%	1	7,7%
Bevolkingsregister	13	9	69,2%	4	30,8%
Mensenhandel	10	8	80,0%	5	50,0%
Misdr. tegen de veiligheid van de staat	11	11	100,0%	1	9,1%
Overtreding Strafwetboek	10	2	20,0%	8	80,0%
Handelspraktijken	7	6	85,7%	2	28,6%
Hormonen en doping	8	8	100,0%		
Huisjesmelkerij	6	6	100,0%	1	16,7%
Onwettige uitoefening van het openbaar gezag	2	2	100,0%		
Aanzetten misdaden of wanbedrijven	1			1	100,0%
Andere inbreuken Strafwetboek	1	1	100,0%		
Totaal	19.175	16.533	86,2%	3.188	16,6%



1.2. Aantal inbreuken volgens het geslacht van de gekende verdachten (per criminele figuur)

Doordat bij eenzelfde criminele figuur zowel een mannelijke als een vrouwelijke gekende verdachte betrokken kan zijn, is het mogelijk dat de som van de kolommen "Mannen" en "Vrouwen" hoger is dan de waarde in de kolom "Totaal..."
(zie ook de methodologische nota)

ANTWERPEN

2023

CF Diefstal vervoermiddel

Criminele figuur / Geslacht	Totaal aantal feiten minstens 1 gekende verdachte	Mannen	%	Vrouwen	%
Autodiefstal	48	42	87,5%	8	16,7%
Motodiefstal	2	2	100,0%		
Carjacking	1	1	100,0%		
Homejacking	3	3	100,0%		
Bromfietsdiefstal	26	25	96,2%	2	7,7%
Fietsdiefstal	189	184	97,4%	8	4,2%
Totaal	NVT	NVT	NVT	NVT	NVT

CF Inbraak

Criminele figuur / Geslacht	Totaal aantal feiten minstens 1 gekende verdachte	Mannen	%	Vrouwen	%
Woninginbraak	90	75	83,3%	19	21,1%
Inbraak in bedrijf of handelszaak	97	90	92,8%	10	10,3%
Inbraak in openbare of overheidsinstelling	16	15	93,8%	1	6,3%
Inbraak in gebouw (totaal)	203	180	88,7%	30	14,8%
Totaal	NVT	NVT	NVT	NVT	NVT

GEREGISTREERDE CRIMINALITEIT: VERDACHTEN



CF Diefstal andere

Criminele figuur / Geslacht	Totaal aantal feiten minstens 1 gekende verdachte	Mannen	%	Vrouwen	%
Diefstal gewapenderhand	56	55	98,2%	2	3,6%
Diefstal met geweld zonder wapen	266	233	87,6%	37	13,9%
Diefstal uit of aan voertuig	105	101	96,2%	5	4,8%
Diefstal van wapens en explosieven	5	5	100,0%		
Steaming	1	1	100,0%		
Handtasroof	6	5	83,3%	1	16,7%
Grijpdiefstal	62	59	95,2%	3	4,8%
Zakkenrollerij	48	44	91,7%	4	8,3%
Winkeldiefstal	2.376	1.746	73,5%	686	28,9%
Diefstal met list	72	56	77,8%	18	25,0%
Metaaldiefstal	11	11	100,0%		
Werfdiefstal	14	13	92,9%	1	7,1%
Home-invasie	5	4	80,0%	1	20,0%
Dierendiefstal	2			2	100,0%
Totaal	NVT	NVT	NVT	NVT	NVT

ICT-criminaliteit

Criminele figuur / Geslacht	Totaal aantal feiten minstens 1 gekende verdachte	Mannen	%	Vrouwen	%
Betaalkaartfraude	44	40	90,9%	4	9,1%
Phishing	10	8	80,0%	4	40,0%
Totaal	NVT	NVT	NVT	NVT	NVT

GEREGISTREERDE CRIMINALITEIT: VERDACHTEN



CF Andere

Criminele figuur / Geslacht	Totaal aantal feiten minstens 1 gekende verdachte	Mannen	%	Vrouwen	%
Geweld tegen beroepen van algemeen belang	158	117	74,1%	43	27,2%
Groepsverkrachting	3	3	100,0%		
Graffiti	72	71	98,6%	3	4,2%
Beschadiging van auto	166	140	84,3%	26	15,7%
Steekpartij	22	21	95,5%	4	18,2%
Totaal	NVT	NVT	NVT	NVT	NVT

FE Intrafamiliaal geweld (IFG)

Criminele figuur / Geslacht	Totaal aantal feiten minstens 1 gekende verdachte	Mannen	%	Vrouwen	%
IFG: fysiek, binnen het koppel	498	428	85,9%	197	39,6%
IFG: fysiek, tegen afstammelingen	161	123	76,4%	72	44,7%
IFG: fysiek, tegen andere leden	175	149	85,1%	47	26,9%
IFG: seksueel, binnen het koppel	5	5	100,0%		
IFG: seksueel, tegen andere leden	2	2	100,0%		
IFG: psychisch, binnen het koppel	229	175	76,4%	55	24,0%
IFG: psychisch, tegen afstammelingen	63	41	65,1%	23	36,5%
IFG: psychisch, tegen andere leden	36	26	72,2%	11	30,6%
IFG: economisch, binnen het koppel	68	58	85,3%	10	14,7%
IFG: economisch, tegen afstammelingen	22	18	81,8%	4	18,2%
IFG: economisch, tegen andere leden	64	57	89,1%	8	12,5%
Totaal	NVT	NVT	NVT	NVT	NVT

FE Hormonen en doping

Criminele figuur / Geslacht	Totaal aantal feiten minstens 1 gekende verdachte	Mannen	%	Vrouwen	%
Humane doping	8	8	100,0%		
Illegale vetmesting	5	2	40,0%	3	60,0%
Totaal	NVT	NVT	NVT	NVT	NVT

GEREGISTREERDE CRIMINALITEIT: VERDACHTEN



FE Drugs

Criminele figuur / Geslacht	Totaal aantal feiten minstens 1 gekende verdachte	Mannen	%	Vrouwen	%
Verkoop van cocaïne	352	348	98,9%	24	6,8%
Import-export van cocaïne	17	17	100,0%	2	11,8%
Import-export van synthetische drugs	12	11	91,7%	2	16,7%
Verkoop van synthetische drugs	94	90	95,7%	15	16,0%
Productie van cannabis (teelt)	14	13	92,9%	4	28,6%
Import-export van cannabis in grote hoev.	2	2	100,0%		
Verkoop van cannabis in grote hoeveelheid	14	14	100,0%	3	21,4%
Import-export van heroïne	5	5	100,0%	1	20,0%
Verkoop-handel van heroïne	30	30	100,0%	2	6,7%
Totaal	NVT	NVT	NVT	NVT	NVT

FE Wapenzwendel

Criminele figuur / Geslacht	Totaal aantal feiten minstens 1 gekende verdachte	Mannen	%	Vrouwen	%
Handel en productie van vuurwapen	5	4	80,0%	1	20,0%
Handel en productie van niet-vuurwapen	2	2	100,0%		
Totaal	NVT	NVT	NVT	NVT	NVT

FE Mensenhandel

Criminele figuur / Geslacht	Totaal aantal feiten minstens 1 gekende verdachte	Mannen	%	Vrouwen	%
Mensenhandel - economische uitbuiting	5	5	100,0%	1	20,0%
Mensenhandel - seksuele uitbuiting	17	12	70,6%	9	52,9%
Totaal	NVT	NVT	NVT	NVT	NVT



FE Geweld in de publieke ruimte

Criminele figuur / Geslacht	Totaal aantal feiten minstens 1 gekende verdachte	Mannen	%	Vrouwen	%
Fysiek geweld (openbaar vervoer)	67	55	82,1%	17	25,4%
Fysiek geweld (openbare weg)	951	830	87,3%	185	19,5%
Fysiek geweld (andere openbare plaats)	67	51	76,1%	16	23,9%
Fysiek geweld (publiek toegankelijke plaats)	296	246	83,1%	66	22,3%
Seksueel geweld (openbaar vervoer)	10	10	100,0%		
Seksueel geweld (openbare weg)	33	32	97,0%	2	6,1%
Seksueel geweld (andere openbare plaats)	18	18	100,0%		
Seksueel geweld (publiek toegankelijke plaats)	22	21	95,5%	1	4,5%
Psychisch geweld (openbaar vervoer)	16	13	81,3%	3	18,8%
Psychisch geweld (openbare weg)	320	281	87,8%	43	13,4%
Psychisch geweld (andere openbare plaats)	45	35	77,8%	9	20,0%
Psychisch geweld (publiek toegankelijke plaats)	114	95	83,3%	19	16,7%
Diefstal gewapenderhand (openbaar vervoer)	2	2	100,0%		
Diefstal gewapenderhand (openbare weg)	17	17	100,0%		
Diefstal gewapenderhand (andere openbare plaats)	3	3	100,0%		
Diefstal gewapenderhand (publiek toegank. plaats)	21	20	95,2%	1	4,8%
Diefstal geweld zonder wapen (openbaar vervoer)	11	11	100,0%		
Diefstal geweld zonder wapen (openbare weg)	92	85	92,4%	7	7,6%
Diefstal geweld zonder wapen (and. openb. plaats)	12	12	100,0%		
Diefstal geweld zonder wapen (pub. toegank. pl.)	113	94	83,2%	21	18,6%
Totaal	NVT	NVT	NVT	NVT	NVT

GEREGISTREERDE CRIMINALITEIT: VERDACHTEN



FE Andere

Criminele figuur / Geslacht	Totaal aantal feiten minstens 1 gekende verdachte	Mannen	%	Vrouwen	%
Nepagenten	1	1	100,0%		
Terrorisme, extremisme en radicalisme	21	19	90,5%	3	14,3%
Cyberbelaging	107	87	81,3%	20	18,7%
Identiteitsfraude	131	107	81,7%	25	19,1%
Totaal	NVT	NVT	NVT	NVT	NVT



1.3. Aantal inbreuken volgens de leeftijd van de gekende verdachten (per hoofdcategorie)

Doordat bij eenzelfde feit zowel een minderjarige als een meerderjarige gekende verdachte betrokken kan zijn, is het mogelijk dat de som van de kolommen "Minderjarig" en "Meerderjarig" hoger is dan de waarde in de kolom "Totaal..." (zie ook de methodologische nota)

ANTWERPEN

2023

Hoofdcategorie / Leeftijd	Totaal aantal feiten minstens 1 gekende verdachte	Minderjarig	%	Meerderjarig	%
Diefstal en afpersing	3.635	519	14,3%	3.173	87,3%
Drugs	3.020	337	11,2%	2.730	90,4%
Vreemdelingenwetgeving	2.525	96	3,8%	2.435	96,4%
Misdr. tegen de lichamelijke integriteit	2.052	191	9,3%	1.905	92,8%
Dronkenschap en alcohol	1.806	6	0,3%	1.800	99,7%
Misdr. tegen andere morele waarden en gevoelens	787	21	2,7%	768	97,6%
Misdr. tegen de openbare veiligheid	743	108	14,5%	678	91,3%
Bedrog	759	42	5,5%	732	96,4%
Beschadigen van eigendom	746	128	17,2%	630	84,5%
Wapens en springstoffen	487	69	14,2%	421	86,4%
Misdr. tegen gezag van de overheid	449	57	12,7%	393	87,5%
Informaticacriminaliteit	298	13	4,4%	290	97,3%
Misdr. tegen de openbare trouw	281	17	6,0%	266	94,7%
Zedenmisdrijven	214	16	7,5%	198	92,5%
Bescherming personen	209	8	3,8%	202	96,7%
Milieu	195	1	0,5%	195	100,0%
Bescherming van de openbare inkomsten	135			135	100,0%
Sociaal strafwetboek	131	4	3,1%	130	99,2%
Economische wetgeving	127	1	0,8%	126	99,2%
Voetbalwet	101	9	8,9%	97	96,0%
Volksgezondheid	86	1	1,2%	85	98,8%
Jeugdbescherming	84	50	59,5%	34	40,5%
Andere bijzondere wetten	68	4	5,9%	64	94,1%
Misdr. tegen de familie	46			46	100,0%
Arbeid	44	1	2,3%	43	97,7%
Identiteitskaart	38	10	26,3%	28	73,7%
Misdr. tegen de persoonlijke vrijheid	27	1	3,7%	27	100,0%

GEREGISTREERDE CRIMINALITEIT: VERDACHTEN



Hoofdcategorie / Leeftijd	Totaal aantal feiten minstens 1 gekende verdachte	Minderjarig	%	Meerderjarig	%
Private veiligheid	13	1	7,7%	13	100,0%
Bevolkingsregister	13			13	100,0%
Misdr. tegen de veiligheid van de staat	11	2	18,2%	10	90,9%
Mensenhandel	10			10	100,0%
Overtreding Strafwetboek	10	3	30,0%	7	70,0%
Hormonen en doping	8			8	100,0%
Handelspraktijken	7			7	100,0%
Huisjesmelkerij	6			6	100,0%
Onwettige uitoefening van het openbaar gezag	2			2	100,0%
Aanzetten misdaden of wanbedrijven	1			1	100,0%
Andere inbreuken Strafwetboek	1			1	100,0%
Totaal	19.175	1.716	8,9%	17.709	92,4%



1.4. Aantal inbreuken volgens de leeftijd van de gekende verdachten (per criminele figuur)

Doordat bij eenzelfde criminele figuur zowel een minderjarige als een meerderjarige gekende verdachte betrokken kan zijn, is het mogelijk dat de som van de kolommen "Minderjarig" en "Meerderjarig" hoger is dan de waarde in de kolom "Totaal..." (zie ook de methodologische nota)

ANTWERPEN

2023

CF Diefstal vervoermiddel

Criminele figuur / Leeftijd	Totaal aantal feiten minstens 1 gekende verdachte	Minderjarig	%	Meerderjarig	%
Autodiefstal	48	9	18,8%	40	83,3%
Motodiefstal	2	1	50,0%	1	50,0%
Carjacking	1			1	100,0%
Homejacking	3			3	100,0%
Bromfietsdiefstal	26	18	69,2%	10	38,5%
Fietsdiefstal	189	5	2,6%	185	97,9%
Totaal	NVT	NVT	NVT	NVT	NVT

CF Inbraak

Criminele figuur / Leeftijd	Totaal aantal feiten minstens 1 gekende verdachte	Minderjarig	%	Meerderjarig	%
Woninginbraak	90	3	3,3%	88	97,8%
Inbraak in bedrijf of handelszaak	97	6	6,2%	91	93,8%
Inbraak in openbare of overheidsinstelling	16	3	18,8%	13	81,3%
Inbraak in gebouw (totaal)	203	12	5,9%	192	94,6%
Totaal	NVT	NVT	NVT	NVT	NVT

GEREGISTREERDE CRIMINALITEIT: VERDACHTEN



CF Diefstal andere

Criminele figuur / Leeftijd	Totaal aantal feiten minstens 1 gekende verdachte	Minderjarig	%	Meerderjarig	%
Diefstal gewapenderhand	56	14	25,0%	45	80,4%
Diefstal met geweld zonder wapen	266	43	16,2%	231	86,8%
Diefstal uit of aan voertuig	105	8	7,6%	102	97,1%
Diefstal van wapens en explosieven	5	2	40,0%	4	80,0%
Steaming	1	1	100,0%		
Handtasroof	6	2	33,3%	5	83,3%
Grijpdiefstal	62	19	30,6%	49	79,0%
Zakkenrollerij	48	8	16,7%	42	87,5%
Winkeldiefstal	2.376	357	15,0%	2.046	86,1%
Diefstal met list	72	14	19,4%	59	81,9%
Metaaldiefstal	11			11	100,0%
Werfdiefstal	14			14	100,0%
Home-invasie	5			5	100,0%
Dierendiefstal	2			2	100,0%
Totaal	NVT	NVT	NVT	NVT	NVT

ICT-criminaliteit

Criminele figuur / Leeftijd	Totaal aantal feiten minstens 1 gekende verdachte	Meerderjarig	%
Betaalkaartfraude	44	44	100,0%
Phishing	10	10	100,0%
Totaal	NVT	NVT	NVT

GEREGISTREERDE CRIMINALITEIT: VERDACHTEN



CF Andere

Criminele figuur / Leeftijd	Totaal aantal feiten minstens 1 gekende verdachte	Minderjarig	%	Meerderjarig	%
Geweld tegen beroepen van algemeen belang	158	23	14,6%	136	86,1%
Groepsverkrachting	3			3	100,0%
Graffiti	72	44	61,1%	28	38,9%
Beschadiging van auto	166	17	10,2%	152	91,6%
Steekpartij	22	1	4,5%	21	95,5%
Totaal	NVT	NVT	NVT	NVT	NVT

FE Intrafamiliaal geweld (IFG)

Criminele figuur / Leeftijd	Totaal aantal feiten minstens 1 gekende verdachte	Minderjarig	%	Meerderjarig	%
IFG: fysiek, binnen het koppel	498	5	1,0%	495	99,4%
IFG: fysiek, tegen afstammelingen	161	7	4,3%	160	99,4%
IFG: fysiek, tegen andere leden	175	22	12,6%	162	92,6%
IFG: seksueel, binnen het koppel	5			5	100,0%
IFG: seksueel, tegen andere leden	2			2	100,0%
IFG: psychisch, binnen het koppel	229	1	0,4%	228	99,6%
IFG: psychisch, tegen afstammelingen	63			63	100,0%
IFG: psychisch, tegen andere leden	36	2	5,6%	34	94,4%
IFG: economisch, binnen het koppel	68	2	2,9%	66	97,1%
IFG: economisch, tegen afstammelingen	22	1	4,5%	21	95,5%
IFG: economisch, tegen andere leden	64	4	6,3%	60	93,8%
Totaal	NVT	NVT	NVT	NVT	NVT

FE Hormonen en doping

Criminele figuur / Leeftijd	Totaal aantal feiten minstens 1 gekende verdachte	Meerderjarig	%
Humane doping	8	8	100,0%
Illegale vetmesting	5	5	100,0%
Totaal	NVT	NVT	NVT

GEREGISTREERDE CRIMINALITEIT: VERDACHTEN



FE Drugs

Criminele figuur / Leeftijd	Totaal aantal feiten minstens 1 gekende verdachte	Minderjarig	%	Meerderjarig	%
Verkoop van cocaïne	352	83	23,6%	286	81,3%
Import-export van cocaïne	17			17	100,0%
Import-export van synthetische drugs	12			12	100,0%
Verkoop van synthetische drugs	94	9	9,6%	91	96,8%
Productie van cannabis (teelt)	14			14	100,0%
Import-export van cannabis in grote hoeve.	2			2	100,0%
Verkoop van cannabis in grote hoeveelheid	14			14	100,0%
Import-export van heroïne	5			5	100,0%
Verkoop-handel van heroïne	30	1	3,3%	29	96,7%
Totaal	NVT	NVT	NVT	NVT	NVT

FE Wapenzwandel

Criminele figuur / Leeftijd	Totaal aantal feiten minstens 1 gekende verdachte	Minderjarig	%	Meerderjarig	%
Handel en productie van vuurwapen	5	1	20,0%	4	80,0%
Handel en productie van niet-vuurwapen	2	1	50,0%	1	50,0%
Totaal	NVT	NVT	NVT	NVT	NVT

FE Mensenhandel

Criminele figuur / Leeftijd	Totaal aantal feiten minstens 1 gekende verdachte	Meerderjarig	%
Mensenhandel - economische uitbuiting	5	5	100,0%
Mensenhandel - seksuele uitbuiting	17	17	100,0%
Totaal	NVT	NVT	NVT



FE Geweld in de publieke ruimte

Criminele figuur / Leeftijd	Totaal aantal feiten minstens 1 gekende verdachte	Minderjarig	%	Meerderjarig	%
Fysiek geweld (openbaar vervoer)	67	16	23,9%	55	82,1%
Fysiek geweld (openbare weg)	951	102	10,7%	867	91,2%
Fysiek geweld (andere openbare plaats)	67	16	23,9%	53	79,1%
Fysiek geweld (publiek toegankelijke plaats)	296	22	7,4%	281	94,9%
Seksueel geweld (openbaar vervoer)	10			10	100,0%
Seksueel geweld (openbare weg)	33	1	3,0%	32	97,0%
Seksueel geweld (andere openbare plaats)	18			18	100,0%
Seksueel geweld (publiek toegankelijke plaats)	22	2	9,1%	20	90,9%
Psychisch geweld (openbaar vervoer)	16	4	25,0%	12	75,0%
Psychisch geweld (openbare weg)	320	37	11,6%	288	90,0%
Psychisch geweld (andere openbare plaats)	45	5	11,1%	40	88,9%
Psychisch geweld (publiek toegankelijke plaats)	114	6	5,3%	109	95,6%
Diefstal gewapenderhand (openbaar vervoer)	2	1	50,0%	1	50,0%
Diefstal gewapenderhand (openbare weg)	17	7	41,2%	11	64,7%
Diefstal gewapenderhand (andere openbare plaats)	3	2	66,7%	2	66,7%
Diefstal gewapenderhand (publiek toegank. plaats)	21	4	19,0%	18	85,7%
Diefstal geweld zonder wapen (openbaar vervoer)	11	3	27,3%	9	81,8%
Diefstal geweld zonder wapen (openbare weg)	92	23	25,0%	74	80,4%
Diefstal geweld zonder wapen (and. openb. plaats)	12	6	50,0%	8	66,7%
Diefstal geweld zonder wapen (pub. toegank. pl.)	113	7	6,2%	106	93,8%
Totaal	NVT	NVT	NVT	NVT	NVT

GEREGISTREERDE CRIMINALITEIT: VERDACHTEN



FE Andere

Criminele figuur / Leeftijd	Totaal aantal feiten minstens 1 gekende verdachte	Minderjarig	%	Meerderjarig	%
Nepagenten	1			1	100,0%
Terrorisme, extremisme en radicalisme	21	4	19,0%	18	85,7%
Cyberbelaging	107	7	6,5%	100	93,5%
Identiteitsfraude	131	13	9,9%	119	90,8%
Totaal	NVT	NVT	NVT	NVT	NVT



Deel 2: Niveau FEITVERDACHTEN (telling van het aantal combinaties verdachte-feit)

2.1. Aantal feitverdachten volgens het geslacht van de gekende verdachten (Top 5 van hoofdcategorieën)

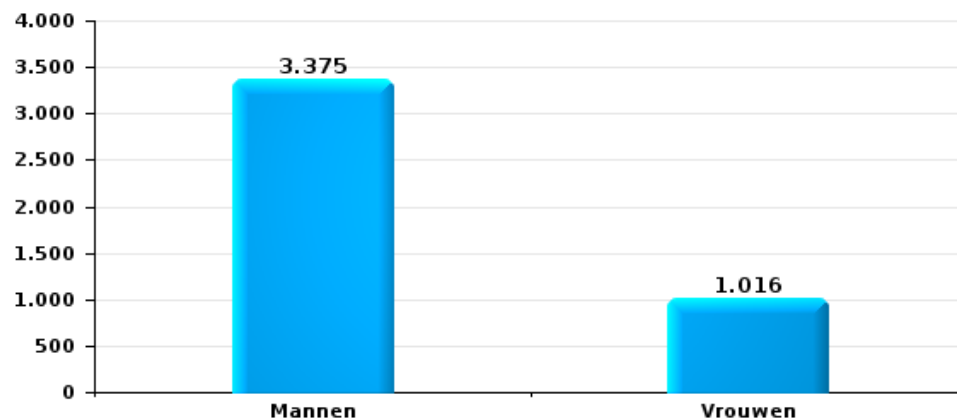
Indien eenzelfde verdachte meerdere feiten heeft gepleegd in de beschouwde periode, dan wordt hij ook meerdere keren geteld (zie ook de methodologische nota)

ANTWERPEN

2023

Diefstal en afpersing

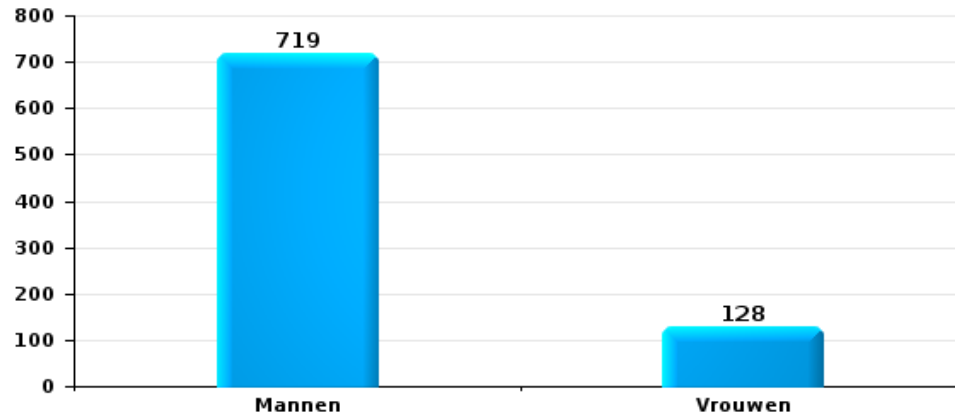
Aantal feitverdachten volgens geslacht





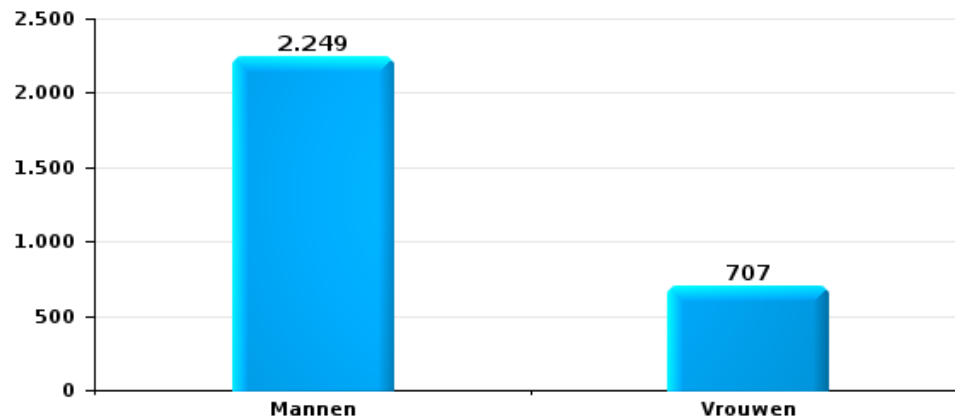
Beschadigen van eigendom

Aantal feitverdachten volgens geslacht



Misd. tegen de lichamelijke integriteit

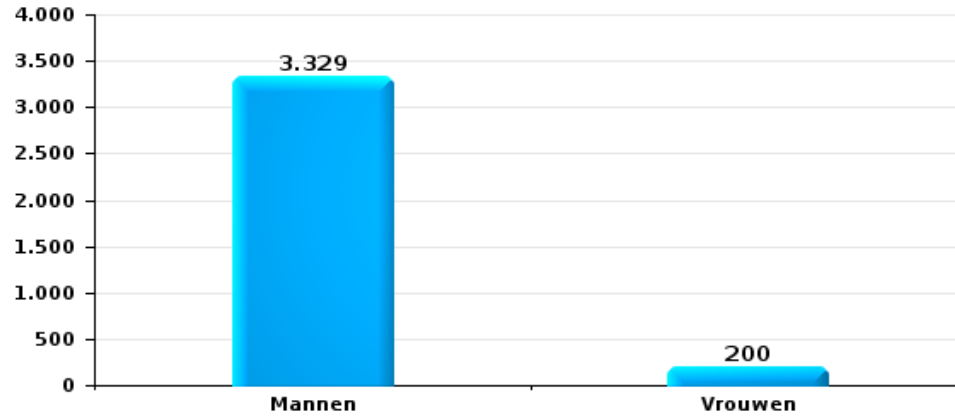
Aantal feitverdachten volgens geslacht





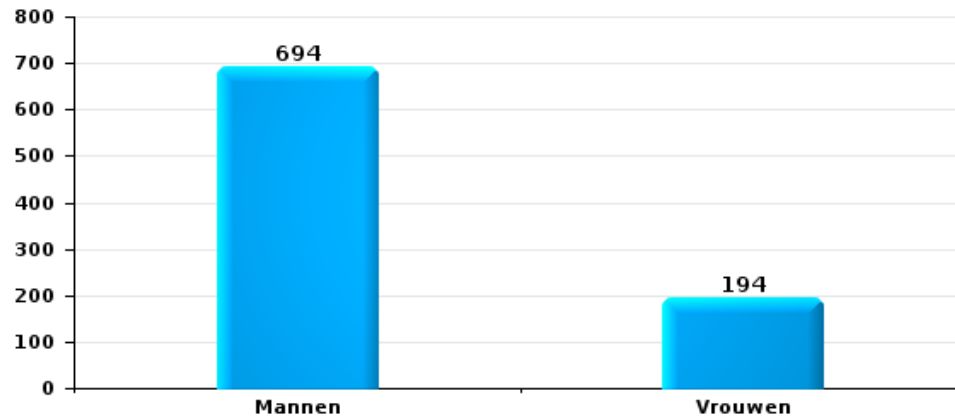
Drugs

Aantal feitverdachten volgens geslacht



Bedrog

Aantal feitverdachten volgens geslacht





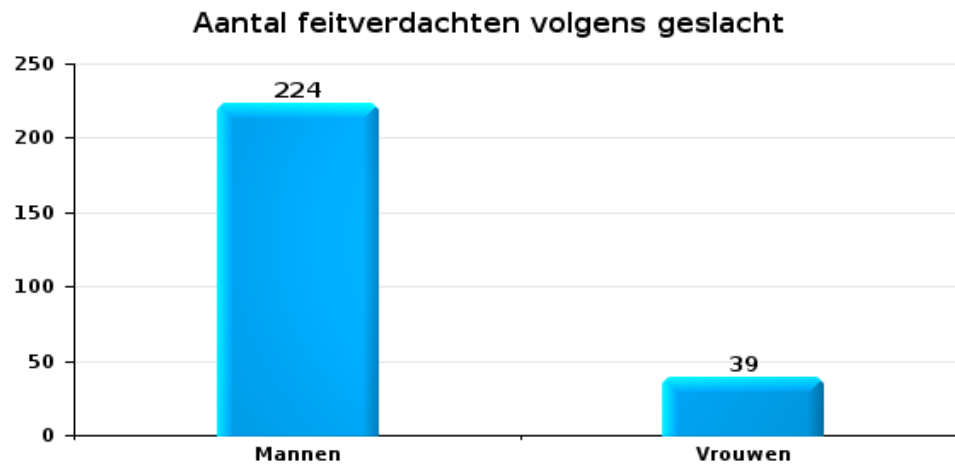
2.2. Aantal feitverdachten volgens het geslacht van de gekende verdachten (Top 5 van criminele figuren)

Indien eenzelfde verdachte meerdere feiten heeft gepleegd in de beschouwde periode, dan wordt hij ook meerdere keren geteld (zie ook de methodologische nota)

ANTWERPEN

2023

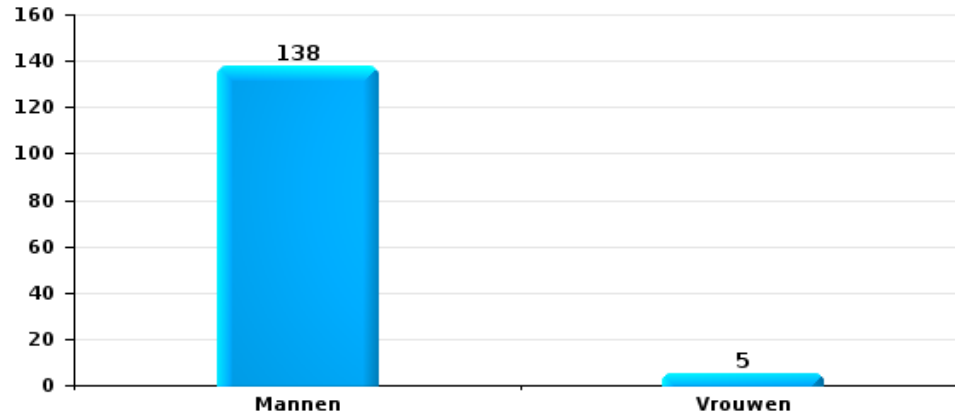
Inbraak in gebouw (totaal)





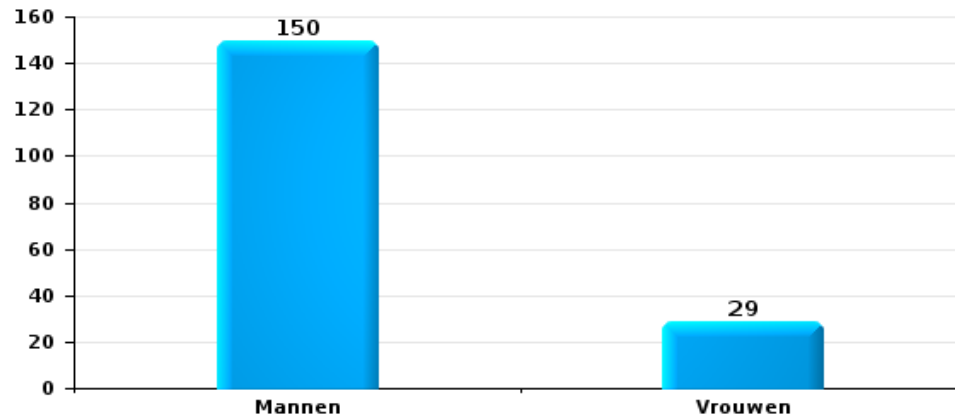
Diefstal uit of aan voertuig

Aantal feitverdachten volgens geslacht



Beschadiging van auto

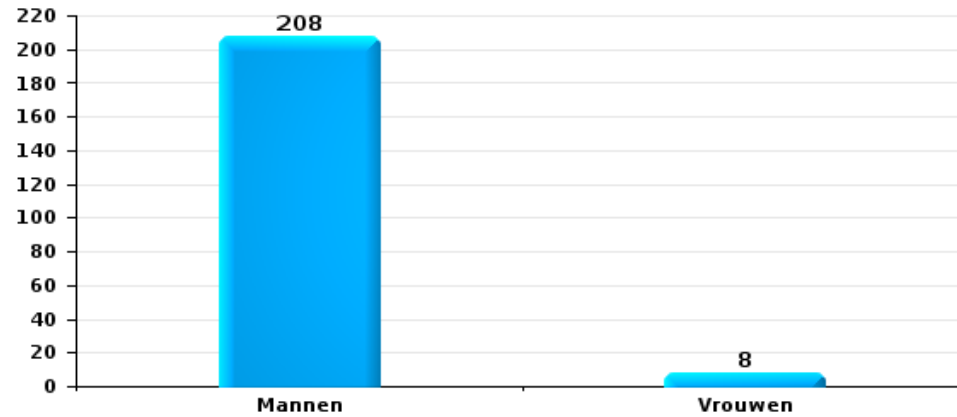
Aantal feitverdachten volgens geslacht





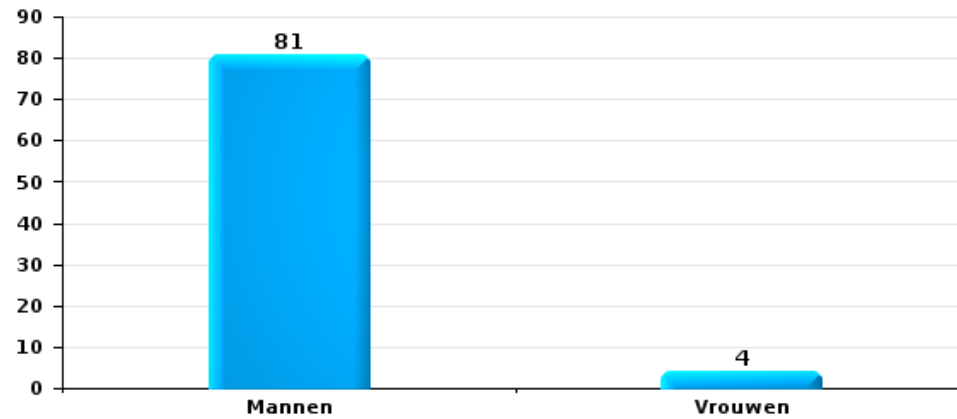
Fietsdiefstal

Aantal feitverdachten volgens geslacht



Zakkenrollerij

Aantal feitverdachten volgens geslacht





2.3. Aantal feitverdachten volgens de leeftijd van de gekende verdachten (Top 5 van hoofdcategorieën)

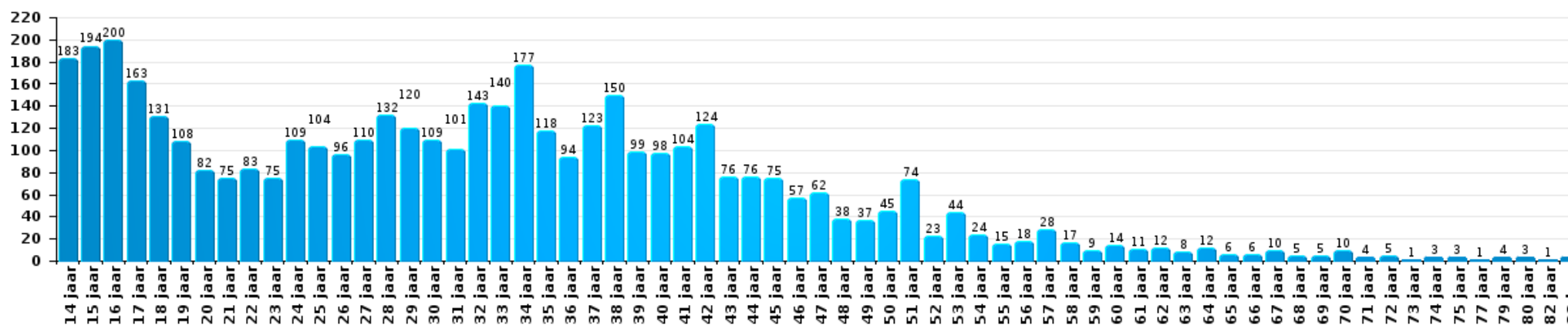
1) Indien eenzelfde verdachte meerdere feiten heeft gepleegd in de beschouwde periode, dan wordt hij ook meerdere keren geteld, al dan niet in dezelfde leeftijdscategorie; 2) Verdachten jonger dan 14 jaar en ouder dan 90 jaar zijn niet weergegeven in de tabel (zie ook de methodologische nota)

ANTWERPEN

2023

Diefstal en afpersing

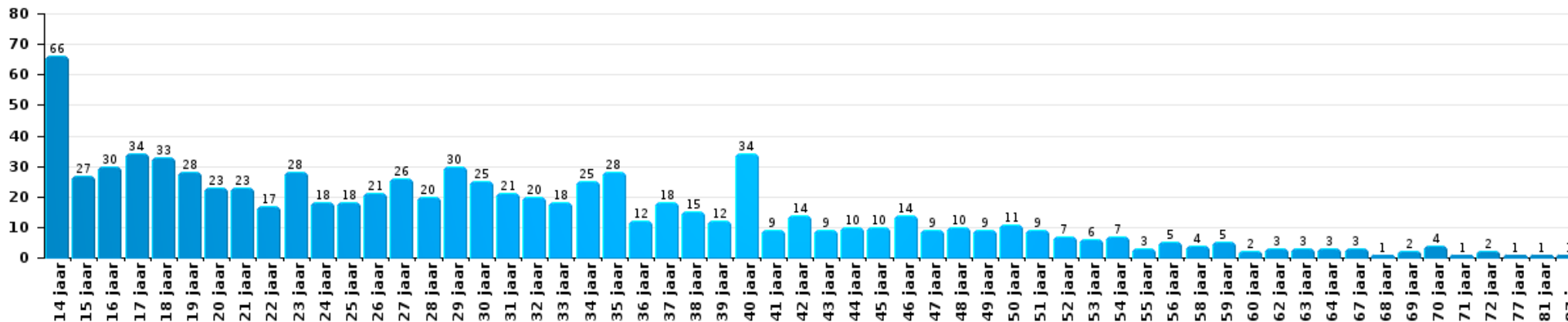
Aantal feitverdachten volgens leeftijd (chronologisch)





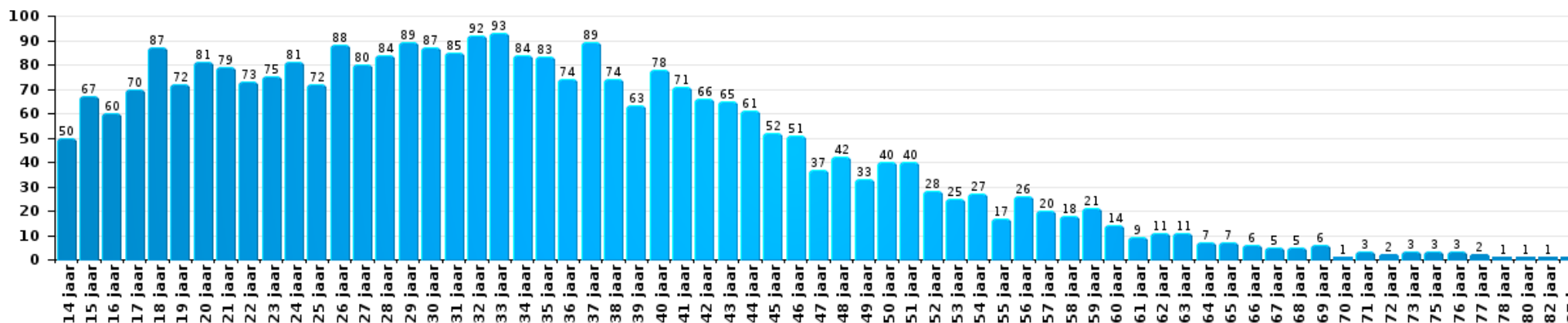
Beschadigen van eigendom

Aantal feitverdachten volgens leeftijd (chronologisch)



Misdr. tegen de lichamelijke integriteit

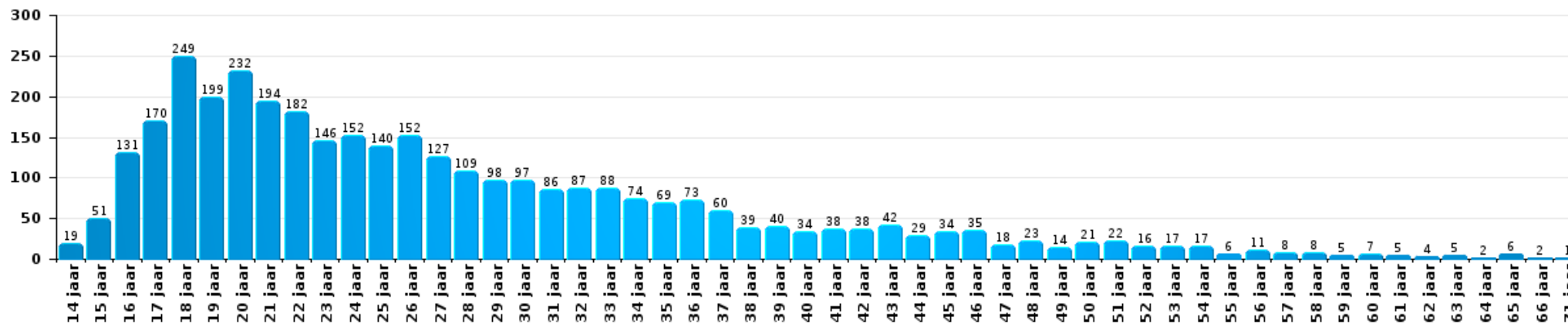
Aantal feitverdachten volgens leeftijd (chronologisch)





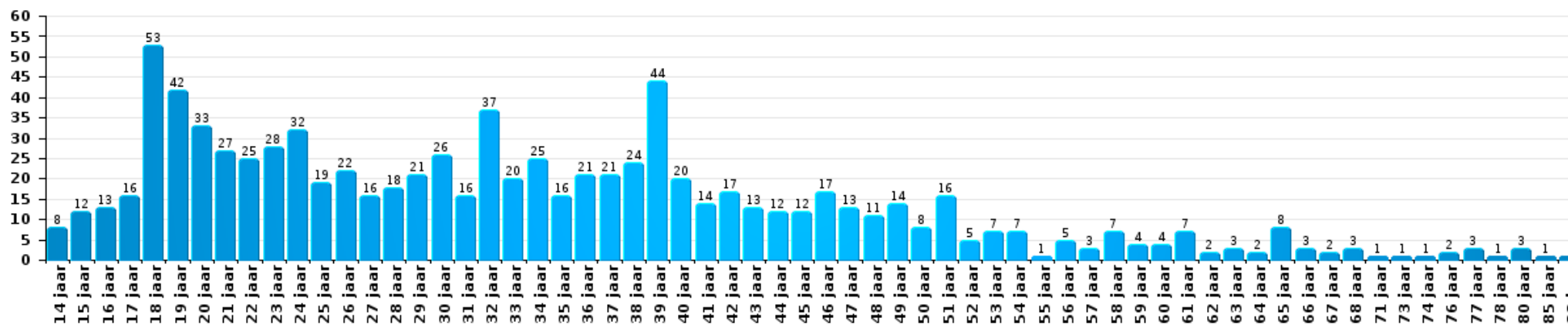
Drugs

Aantal feitverdachten volgens leeftijd (chronologisch)



Bedrog

Aantal feitverdachten volgens leeftijd (chronologisch)





2.4. Aantal feitverdachten volgens de leeftijd van de gekende verdachten (Top 5 van criminele figuren)

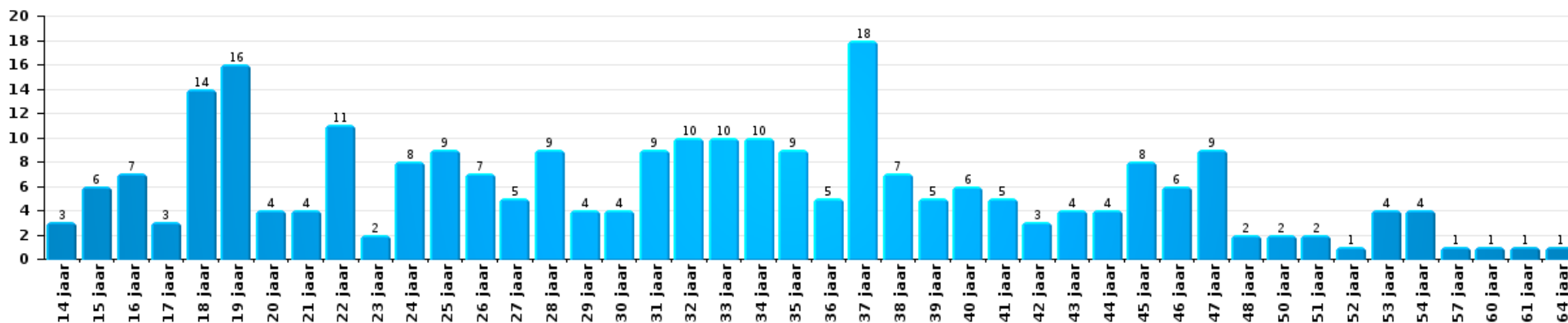
1) Indien eenzelfde verdachte meerdere feiten heeft gepleegd in de beschouwde periode, dan wordt hij ook meerdere keren geteld, al dan niet in dezelfde leeftijdscategorie - 2) Verdachten jonger dan 14 jaar en ouder dan 90 jaar zijn niet weergegeven in de tabel (zie ook de methodologische nota)

ANTWERPEN

2023

Inbraak in gebouw (totaal)

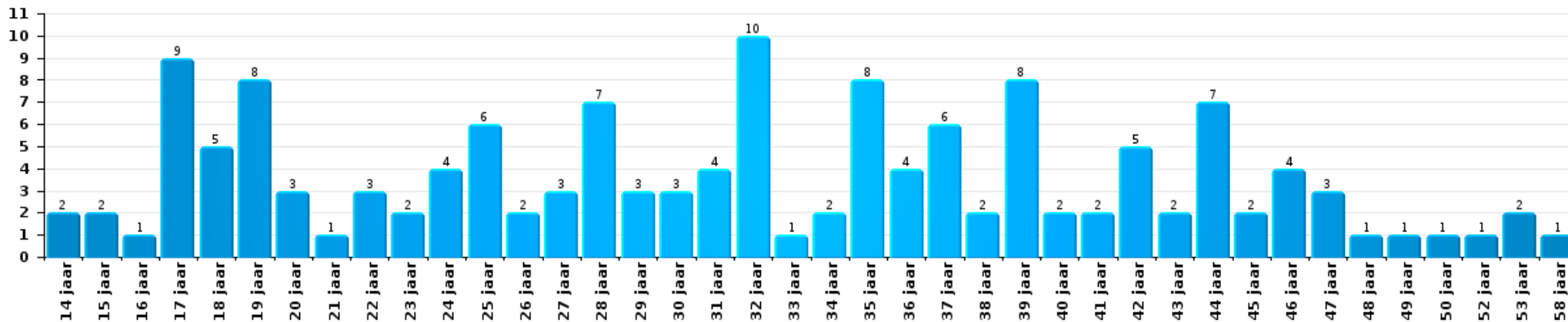
Aantal feitverdachten volgens leeftijd (chronologisch)





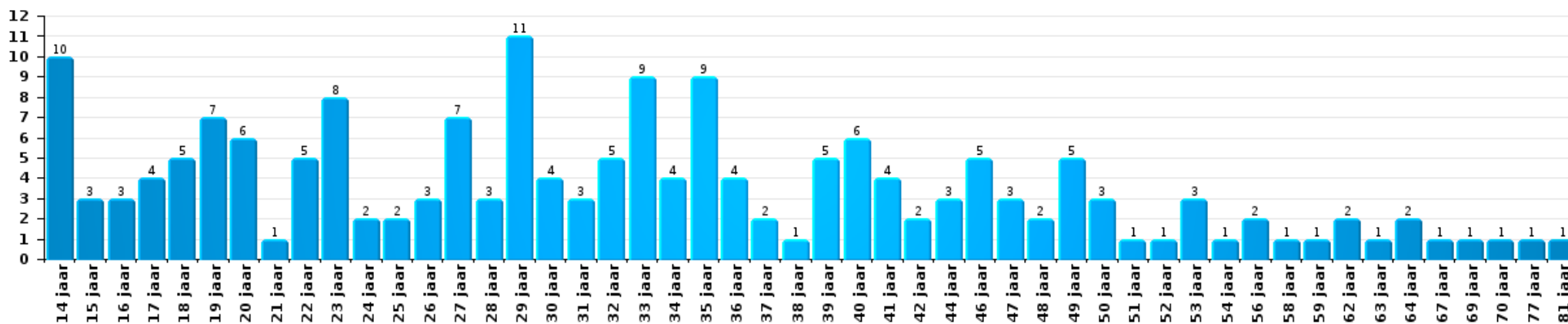
Diefstal uit of aan voertuig

Aantal feitverdachten volgens leeftijd (chronologisch)



Beschadiging van auto

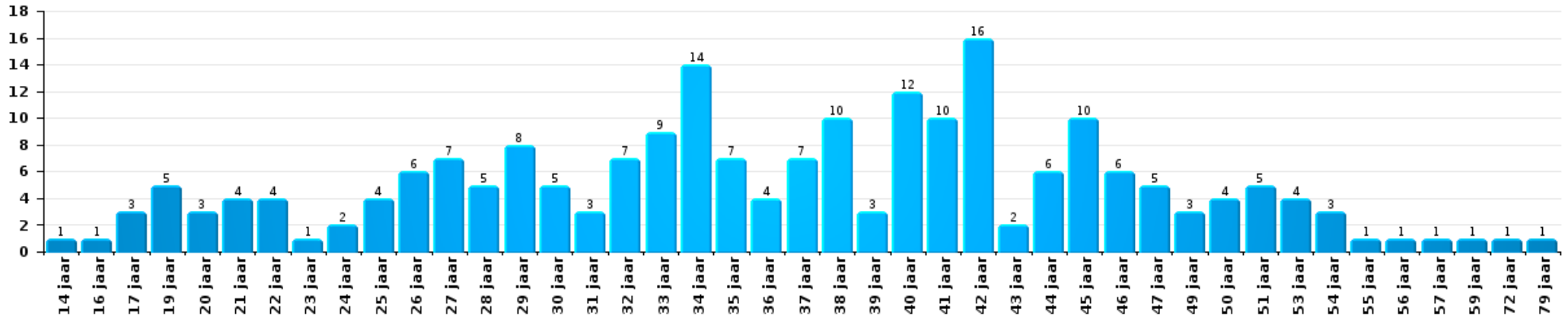
Aantal feitverdachten volgens leeftijd (chronologisch)





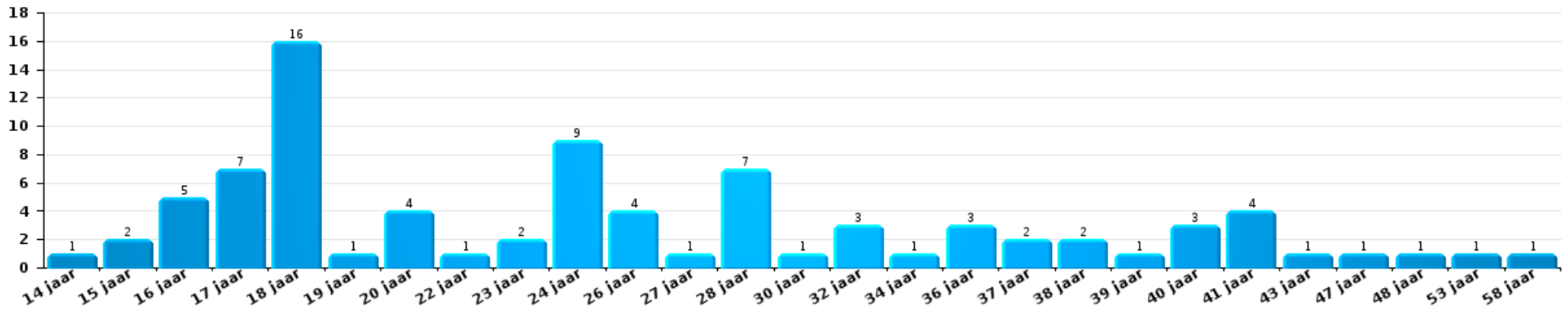
Fietsdiefstal

Aantal feitverdachten volgens leeftijd (chronologisch)



Zakkenrollerij

Aantal feitverdachten volgens leeftijd (chronologisch)



POLITIËLE CRIMINALITEITSSTATISTIEKEN

PLEEGPLAATS: POLITIEZONE

ANTWERPEN

***Bijlage I: Detailrapport per misdrijfcategorie
Strafwetboek***



ANTWERPEN

Inbreuk Strafwetboek

Misd. tegen de lichamelijke integriteit

			2000	2013	2014	2015	2016	2017	2018	2019	2020	2021	2022	2023
Moord	Oudermoord (moord)	Vol.							1		2			
		Pog.											1	
	Kindermoord (moord)	Vol.	1										1	
		Vol.											1	1
	Vergiftiging (moord)	Pog.			1	1	1	1			1	1		1
	tgV opzettelijke brandstichting / ontploffing	Pog.					2							
	Andere	Vol.	7	11	4	7	3	7	4	5	6	4	12	3
	Pog.	14	16	13	13	12	15	24	20	14	10	15	18	
	Subtotaal		22	27	17	21	16	25	30	25	23	15	30	23
Doodslag	Oudermoord (doodslag)	Vol.				1								
		Pog.		1	1	1	1	2	1	1	1			
	Kindermoord (doodslag)	Vol.	1											
		Pog.				1		1						
	Vergiftiging (doodslag)	Vol.				1	1		2				1	
		Pog.		1	2	1	2		4		1	1		2
	Roofmoord	Vol.	1			1								
		Pog.	2	1		1		2		1	1			
	tgV opzettelijke brandstichting / ontploffing	Vol.	1										1	
		Pog.												1
Niet nader bepaald	Vol.	7	2	3	3	1	2	1	1	3		2	3	
	Pog.	7	1		2	1	1		1					
Andere	Vol.	2	2	3	4	2	3	5	2	2	1	3	6	
	Pog.	23	78	79	78	82	109	99	97	86	87	132	110	
	Subtotaal		44	86	88	92	91	121	110	105	94	90	139	121
Marteling en mishandeling	Foltering	Vol.		3		3	4	2	1	1	1	2	2	1
	Onmenselijke behandeling	Vol.		9	2	5	3	1	11	12	6	4	2	4
	Onterende behandeling	Vol.		1		1	1	2	2		10	3	4	2
		Pog.							1					
Niet nader bepaald	Vol.									1				
	Subtotaal		13	2	9	8	5	15	13	18	9	8	7	
Internationaal humanitair recht	Oorlogsmisdaad	Vol.												1
	Subtotaal													1


Misd. tegen de lichamelijke integriteit

			2000	2013	2014	2015	2016	2017	2018	2019	2020	2021	2022	2023
Opz. slagen en/of verwondingen binnen familie	Tussen partners of ex-partners	Vol.	403	1.430	1.441	1.382	1.556	1.435	1.434	1.571	1.537	1.308	1.527	1.284
		Pog.	1		1		1		1			2		
	Bij algemene familiale moeilijkheden	Vol.	274											
	Door de ouders op een minderjarige	Vol.	17	150	118	124	123	135	116	132	167	156	130	140
	Door de ouders op kwetsbaar persoon	Vol.	2	2		2	1	3	1	2	2	6		1
	Tegen de ouders	Vol.	25	86	78	83	77	86	95	102	146	117	114	122
	Tegen andere bloedverwanten in opgaande of zijlijn	Vol.	3	97	70	97	97	89	120	175	167	117	142	131
		Pog.				1								
	Subtotaal		725	1.765	1.708	1.689	1.855	1.748	1.767	1.982	2.019	1.706	1.913	1.678
Opz. slagen en/of verwondingen buiten familie	Vechtpartij (=wederzijdse slagen)	Vol.	345	723	747	724	844	910	1.104	1.123	1.204	1.113	1.176	1.165
		Pog.	2						1					
	Slagen aan politie-ambtenaar	Vol.	81	122	122	115	113	124	92	84	104	132	114	102
		Pog.	8	1		2	1				1			1
	Op een minderjarige door gezaghebbend persoon	Vol.	10	40	49	45	36	35	39	39	34	39	50	47
	Op een minderjarige hoedanigheid dader onbekend	Vol.	63	141	126	121	129	159	163	204	160	231	264	284
		Pog.	2											1
	Op kwetsbaar persoon door gezaghebbend persoon	Vol.	1	2	3	3	2	2	5	5	3	1	5	5
	Op kwetsbaar persoon (hoedanigheid dader onbekend)	Vol.	1	5	2	3	1	6	4	2	6	9	8	17
	Op minderjarige dr samenwonende zonder gezagsrel.	Vol.										7	13	14
	Op een scheidsrechter van een sportwedstrijd	Vol.		2		2				1			1	3
	Slagen aan personeel openbaar vervoer	Vol.		42	19	28	19	31	28	26	20	26	27	23
		Pog.			1				1					
	Slagen aan personeel andere openbare dienst	Vol.		30	20	20	19	26	17	24	15	22	22	10
	Slagen aan medisch beroep	Vol.		17	14	21	24	20	25	32	26	36	40	35
		Pog.								1				
	Slagen aan personeel onderwijsinstelling	Vol.		20	18	26	37	39	37	47	34	37	39	49
		Pog.			1									
Slagen aan cipiers/veiligheidskorps	Vol.			1		4	7	3	4	4	6	9	8	
Niet nader bepaald	Vol.	1.873	2.464	2.346	2.116	2.206	2.268	2.335	2.455	1.925	2.075	2.434	2.276	
	Pog.	50	5	2	3	2	1	3	2	1		1	2	
	Subtotaal		2.436	3.614	3.471	3.229	3.437	3.628	3.858	4.048	3.537	3.734	4.203	4.042
Vrouwelijke genitale verminking		Vol.								1		1		
		Pog.						1						
	Subtotaal							1		1		1		

Misd. tegen de lichamelijke integriteit

		2000	2013	2014	2015	2016	2017	2018	2019	2020	2021	2022	2023	
Schuldig verzuim	Vol.	8	18	21	16	20	11	23	16	12	13	11	9	
	Subtotaal	8	18	21	16	20	11	23	16	12	13	11	9	
Andere opzet. misd. tg. lichamelijke integriteit	Onthouding verzorging van kind/kwetsbaar persoon	Vol.	2	11	2	5	6	6	7	6	5	4	6	9
	Verlaten kind of kwetsbaar persoon	Vol.	2	3	5	3	6	5	7	4	1	2	4	2
	Achterlaten van een kind in behoeftige toestand	Vol.	3	12	8	16	13	19	27	20	15	6	13	8
	Toediening van schadelijke stoffen	Vol.	1	8	11	7	10	6	13	15	102	77	49	28
		Pog.		1				2	1	1	1	1	1	
	Vergiftiging voedingswaren	Vol.	2	2			1	2	6	2	3	2	4	
		Pog.												
	Kwaadwillige belemmering van het verkeer	Vol.	31	25	29	27	35	31	40	30	25	41	60	38
		Pog.					1		1	1	1	1		
		Onb.	1											
	Feitelijkeheden en lichte geweldsdaaden	Vol.	228	583	624	562	515	648	595	543	440	439	421	446
		Pog.	4											
	Subtotaal	275	645	679	620	587	719	697	622	593	573	558	531	
Onopzet. misd. tg. lichamelijke integriteit	Onopzettelijk doden	Vol.	1		2		1		1			2	1	2
	Onopzettelijke slagen en/of verwondingen	Vol.	84	49	51	31	38	37	47	64	45	47	54	35
	Onopzettelijke toediening van schadelijke stoffen	Vol.		2	1		1	2	2		2		1	3
	Verzuim van onderhoud kind of kwetsbaar persoon	Vol.	5		2	1	1	2	3	1	2	1	1	
	Veroorzaken van een treinongeval	Vol.		2	2									
	Hondenbeet	Vol.	8	31	26	13	34	30	39	44	48	48	46	40
	Niet nader bepaald	Vol.	2	1	3		1				1			1
	Subtotaal	100	85	87	45	76	71	92	109	98	98	103	81	
	Totaal	3.610	6.253	6.073	5.721	6.090	6.329	6.592	6.921	6.394	6.239	6.965	6.493	

Misd. tegen de persoonlijke vrijheid

		2000	2013	2014	2015	2016	2017	2018	2019	2020	2021	2022	2023
Gijzeling	Vol.	12	9	6	9	6	10		5	4	4	3	3
	Pog.		1										
	Subtotaal	12	10	6	9	6	10		5	4	4	3	3



Misd. tegen de persoonlijke vrijheid

			2000	2013	2014	2015	2016	2017	2018	2019	2020	2021	2022	2023	
Ontvoering van minderjarige of kwetsbaar persoon	Ouderlijke ontvoering	Vol.	6	32	18	27	21	20	17	33	13	11	25	17	
		Pog.	1	8	5	4	2	7	11	5	4	5	5	5	
	Andere ontvoering	Vol.	28	13	18	8	13	8	7	8	7	8	8	8	6
		Pog.	3	10	11	13	8	13	11	18	12	8	7	7	11
	Subtotaal			38	63	52	52	44	48	46	64	36	32	45	39
	Vrijheidsberoving door particulier			Vol.	34	89	75	87	71	74	86	92	93	86	87
			Pog.	1	10	1	4	1	3	6	1	7	5	1	3
Subtotaal			35	99	76	91	72	77	92	93	100	91	88	87	
Totaal			85	172	134	152	122	135	138	162	140	127	136	129	

Zedenmisdrijven

			2000	2013	2014	2015	2016	2017	2018	2019	2020	2021	2022	2023
Verkrachting zonder de dood tot gevolg	Slachtoffer <10j	Onb.	1											
		Vol.	35	28	31	16	13	17	14	28	22	17	5	
		Pog.						1						
	Slachtoffer 10j - 14j	Vol.	17	25	19	28	22	13	20	27	22	20	10	
		Pog.	1		1	2	2	2	2	1	1			
		Onb.	1											
	Slachtoffer 14j - 16j	Vol.	16	25	37	30	25	24	27	31	25	26	14	
		Pog.				1		1				1		
		Vol.	11	22	20	20	21	26	27	32	13	30	10	
	Slachtoffer 16j - 18j	Pog.			1	1		3	1	4	1			
		Vol.	76	111	113	122	123	141	121	172	177	167	83	
		Pog.	3	7	11	10	7	18	16	10	12	9	5	
	Slachtoffer leeftijd onbekend	Vol.	1		1	1	1	2	2	3	1			
	Subtotaal			162	218	234	231	214	248	230	308	274	270	127
Verkrachting met gevolg onbekend	Vol.	14	1			2			3	2	2	1	1	1
	Pog.	1												
	Subtotaal	15	1			2			3	2	2	1	1	1



Zedenmisdrijven

			2000	2013	2014	2015	2016	2017	2018	2019	2020	2021	2022	2023	
Verkrachting zonder de dood tot gevolg (nwSSW)	Slachtoffer <16j	Vol.									1	6	45	85	
		Pog.											2		
	Slachtoffer 16j - 18j	Vol.									3	1	19	26	
		Pog.											1	1	
	Slachtoffer meerderjarig	Vol.									1	4	10	131	186
		Pog.											1	4	11
Subtotaal										1	8	18	202	309	
Aanranding eerbaarheid met dood tot gevolg	Slachtoffer < 16j	Vol.							1						
		Pog.													
Subtotaal									1						
Aanranding eerbaarheid met geweld / bedreiging	Slachtoffer < 16j	Vol.	12	16	18	22	21	24	22	31	14	26	10		
		Pog.					1	1	2	1	1				
	Slachtoffer 16j - 18j	Vol.	9	9	10	9	9	6	4	8	12	18	6		
		Pog.				1									
	Slachtoffer meerderjarig	Vol.	26	84	77	65	92	74	77	71	90	97	49		
		Pog.	1	2	2	2	4	1	2	3			1		
Subtotaal			48	111	107	99	126	106	106	115	117	142	66		
Aanranding eerbaarheid zonder geweld / bedreiging	Slachtoffer < 16j	Vol.	63	76	74	58	80	63	58	69	61	75	37		
		Pog.	3	1	3	1	1	2		1	1		1		
	Slachtoffer 16j - 18j	Vol.	4	16	11	15	19	18	21	19	13	25	14		
		Pog.				2									
	Slachtoffer leeftijd onbekend	Vol.	7	26	33	27	45	55	58	59	61	89	31		
		Pog.	1	1	1							2	1		
Subtotaal			78	120	122	103	145	138	137	148	136	191	84		
Aanranding eerbaarheid niet nader bepaald	Vol.	10	1		1			3	1		4				
	Pog.	1													
	Subtotaal	11	1		1			3	1		4				
Aantasting seksuele integrit. zonder dood (nwSSW)	Slachtoffer <16j	Vol.								2		5	62	72	
		Pog.											2		
	Slachtoffer 16j - 18j	Vol.										1	34	20	
		Pog.													
	Slachtoffer meerderjarig	Vol.									1	1	3	134	209
		Pog.												1	5
Subtotaal										3	1	9	233	306	
Aantasting seksuele integriteit-onbepaald (nwSSW)	Vol.												1	1	
	Subtotaal												1	1	



Zedenmisdrijven

			2000	2013	2014	2015	2016	2017	2018	2019	2020	2021	2022	2023
Kinderpornografie	Bezit	Vol.	4	19	26	24	19	28	29	35	43	66	26	2
		Pog.									1			
	Verspreiding	Vol.	2	22	49	64	38	81	62	173	143	137	19	1
		Pog.				1								
	Toegang kinderporno via technologie	Vol.				2	4	2	1	5	6	3		
Niet nader bepaald	Vol.		2	2	3	2	1							
	Subtotaal		6	43	77	93	61	114	93	210	191	209	48	3
Pornografie	Vol.		7	4	4	8	1	1	2	5	4	7	4	
	Subtotaal		7	4	4	8	1	1	2	5	4	7	4	
Aanzetting tot ontucht	Slachtoffer minderjarig	Vol.	11	24	37	34	32	26	37	30	34	33	21	
		Pog.			2	1						2	1	
	Slachtoffer meerderjarig	Vol.	2	4	2	2	4	1		3	4	2	1	
		Vol.	2	5	2	2	4	3	4	2	7	9	1	
	Leeftijd slachtoffer onbekend	Pog.						1	1				1	
	Reclame via ICT voor ontucht	Vol.	4	1		5					3		1	
	Andere reclame voor ontucht	Vol.	1	2	1	3	3	4	1	1	5			
Niet nader bepaald	Vol.	177										1		
	Subtotaal		197	36	44	47	43	35	43	36	55	46	25	
Uitbuiting van iemands ontucht	Slachtoffer minderjarig	Vol.	5	3	2	10	11	6	9	11	5	4	3	
		Pog.				2								
	Slachtoffer meerderjarig	Vol.	18	23	18	14	16	28	20	19	22	12	9	1
		Pog.		1	1			2						
	Leeftijd slachtoffer niet nader bepaald	Vol.	8	1	2					1	2			
Leeftijd slachtoffer onbekend	Vol.	38	3	2	1	2	2	6	3	3	3	1		
	Pog.	1												
	Subtotaal		70	31	25	27	29	38	35	34	32	19	13	1
Openbare zedenschennis	Handelingen (exhibitionisme, enz.)	Vol.	48	78	75	62	92	63	81	82	87	85	83	
	Geschriften, afbeeldingen, voorwerpen	Vol.	44	8	20	13	14	18	23	10	17	12	22	
	Schunnigheden in het openbaar	Vol.	3	1		1	2		4	2	4	1		
	Exhibitionisme (nwSSW)	Vol.										1	14	82
	Extreem pornograf. of gewelddadige inhoud (nwSSW)	Vol.												10
	Niet nader bepaald	Vol.	2		1				2					
	Subtotaal		97	87	96	76	108	81	110	94	108	99	119	92
Inbr. door zedendelinquent op Justitie beslissing	Vol.							1						
	Subtotaal							1						



Zedenmisdrijven

			2000	2013	2014	2015	2016	2017	2018	2019	2020	2021	2022	2023
Voyeurisme	Observatie/opname van naaktheid of intimiteit	Vol.	1	5	1	3	7	8	17	29	26	33	12	1
	Verspreiding opname naaktheid of intimiteit	Vol.				8	18	14	30	46	58	26		1
		Pog.					1	1	1	1	1			
	Niet nader bepaald	Vol.										1		
		Subtotaal	1	5	1	3	15	27	32	60	73	93	38	2
Voyeurisme rechtstreeks (nwSSW)	Slachtoffer <16j	Vol.												2
	Slachtoffer 16j - 18j	Vol.												1
	Slachtoffer meerderjarig	Vol.											5	7
		Subtotaal											5	10
Voyeurisme via technisch/ander hulpmiddel (nwSSW)	Slachtoffer <16j	Vol.											3	6
	Slachtoffer meerderjarig	Vol.										10	19	
		Subtotaal										13	25	
Verspreiding van seksueel getinte inhoud (nwSSW)	Slachtoffer <16j	Vol.										1	1	4
	Slachtoffer 16j - 18j	Vol.												1
	Slachtoffer meerderjarig	Vol.											7	12
		Subtotaal										1	8	17
Versprei. seks. inhoud kwaad opzet/winst (nwSSW)	Slachtoffer <16j	Vol.											5	11
		Pog.												1
	Slachtoffer 16j - 18j	Vol.										3	7	
	Slachtoffer meerderjarig	Vol.										21	34	
	Subtotaal											29	53	
Vruchtafdrijving zonder toestemming van de vrouw	Niet nader bepaald	Vol.		1		1								
		Subtotaal		1		1								
Grooming (contact via ICT met minderjarige < 16 j)		Vol.				3	4	10	5	3	7	5	10	
		Pog.						1			1	1		
		Subtotaal				3	4	11	5	3	8	6	10	
Grooming offline - zonder ICT (nwSSW)	Slachtoffer <16j	Vol.											3	7
		Subtotaal											3	7
Grooming online - met ICT (nwSSW)	Slachtoffer <16j	Vol.											5	21
	Slachtoffer 16j - 18j	Vol.												2
		Subtotaal											5	23



Zedenmisdrijven

			2000	2013	2014	2015	2016	2017	2018	2019	2020	2021	2022	2023
Seks. uitbuiting minderjarigen-prostitutie (nwSSW)	Aanzetten plegen van ontucht/prostit. (nwSSW)	Vol.										2	5	20
	Ter beschik.stel. ruimte ontucht/prostit. (nwSSW)	Vol.												1
	Exploitatie van de ontucht/prostit. (nwSSW)	Vol.											1	1
	Bijwonen van ontucht/prostit. (nwSSW)	Vol.											1	
		Subtotaal										2	7	22
Beelden seksueel misbruik minderjarigen (nwSSW)	Productie/verspreid. beelden seks. misbr. (nwSSW)	Vol.											38	27
	Bezitten/verwerven beelden seks. misbruik (nwSSW)	Vol.										1	20	39
	Toegang tot beelden seks. misbruik (nwSSW)	Vol.											2	7
		Subtotaal										1	60	73
Misbruik van prostitutie - meerderjarige (nwSSW)		Vol.											5	15
		Subtotaal											5	15
Niet-naleving verbod seksuele delinquent (nwSSW)		Vol.												3
		Subtotaal												3
		Totaal	692	658	710	692	748	800	800	1.020	1.009	1.118	1.106	963

Misd. tegen andere morele waarden en gevoelens

			2000	2013	2014	2015	2016	2017	2018	2019	2020	2021	2022	2023
Belaging	Pesterij per telefoon (OLD)	Vol.	45											
		Pog.	1											
		Vol.	97	1.108	1.109	1.000	1.050	987	987	1.076	1.190	1.063	1.151	1.117
		Subtotaal	143	1.108	1.109	1.000	1.050	987	987	1.076	1.190	1.063	1.151	1.117
Grafschennis		Vol.	5	6	1	7	2	4	2	2	3	7	4	9
		Subtotaal	5	6	1	7	2	4	2	2	3	7	4	9
Schending van het beroepsgeheim		Vol.	8	29	25	11	9	13	21	14	13	34	8	14
		Subtotaal	8	29	25	11	9	13	21	14	13	34	8	14


Misdr. tegen andere morele waarden en gevoelens

			2000	2013	2014	2015	2016	2017	2018	2019	2020	2021	2022	2023	
Schending van de eer	Laster en eerroof	Vol.	76	144	147	147	160	156	180	166	153	190	198	175	
		Pog.	1												
	Lasterlijke aangifte	Vol.	6	13	21	22	11	7	23	25	18	20	26	23	
		Pog.	1												
	Lasterlijke aantijging	Vol.	19	35	18	25	17	27	26	20	10	22	8	14	
		Pog.	5	12	13	3	3	4	6	3	6	6	4	3	
	Kwaadwillige ruchtbaarmaking	Vol.	9											1	
		Pog.	2												
Beledigingen (Wanbedrijf)	Vol.	9	59	47	65	98	75	79	88	73	64	110	101		
	Pog.	2		4				2	2			2	1		
Subtotaal			119	263	250	262	289	269	316	304	260	302	349	317	
Persoonlijke levenssfeer	Heimelijke nachtelijke binnendringing	Vol.	7	1	2	1		2	2		1	1	1	1	
		Pog.							1						
	Woonstschennis door particulier	Vol.	48	137	118	126	166	160	166	164	136	120	136	138	
		Pog.	1	1		3	1	4	2	3	2		3		
	Schending van het briefgeheim	Vol.	7	23	21	26	10	29	32	39	23	12	24	17	
		Pog.						3							
Subtotaal			63	162	141	156	177	198	203	206	162	133	164	156	
Vrije uitoefening erediensden	Vol.					1									
Subtotaal						1									
Nachtlawaaï	Vol.	20	571	428	322	364	505	527	615	766	598	525	405		
Subtotaal			20	571	428	322	364	505	527	615	766	598	525	405	
Misbruik van gegevens uit strafdossier	Vol.			1	1	2		1		1			3		
Subtotaal				1	1	2		1		1			3		
Schenden van communicatie door particulier	Vol.		6	5	2	10	5		4	8	7	4	1		
Subtotaal				6	5	2	10	5	4	8	7	4	1		
Misbruik zwakheden personen	Vol.		5	2	5	7	9	12	9	10	4	8	4		
Subtotaal				5	2	5	7	9	12	9	10	4	8	4	
Privacy minderjarige: publicatie debatten Justitie	Vol.												1		
Subtotaal													1		
Privacy zeden: publicatie identiteit slachtoffer	Vol.				1	1				5	11	6	8	4	
	Pog.									1					
Subtotaal					1	1				6	11	6	8	4	



Misd. tegen andere morele waarden en gevoelens

		2000	2013	2014	2015	2016	2017	2018	2019	2020	2021	2022	2023
Cyberlokking (lokken van minderjarige via ICT)	Vol.				11	4	6	2	1	6	6	14	3
	Pog.											1	
	Subtotaal				11	4	6	2	1	6	6	15	3
Aantrekken/gebruiken van kind of kwetsbaar persoon	Vol.				2	3	4	3			2	1	
	Subtotaal				2	3	4	3			2	1	
Bezetting andermans goed (kraken)	Binnendringen/bezetten/verblijven (niet bewoond)	Vol.						15	22	25	21	37	60
		Pog.						1					2
	Binnendringen/bezetten/verblijven (bewoond)	Vol.								5	8	12	4
		Vol.										1	
	Subtotaal							16	22	30	30	49	66
Totaal		358	2.150	1.962	1.778	1.918	1.999	2.091	2.262	2.460	2.192	2.286	2.100

Misd. tegen het juridisch statuut van het kind

		2000	2013	2014	2015	2016	2017	2018	2019	2020	2021	2022	2023	
Niet-afgeven van kinderen	Door de ouders	Vol.	14	35	17	6	13	14	7	13	8	4	11	7
	Door persoon ermee belast	Vol.		7	3	2	1	1	1	1		2	1	
	Subtotaal		14	42	20	8	14	15	8	14	8	6	12	7
Verduistering van een kind	Vol.	2												
	Subtotaal	2												
Niet aangifte van een geboorte	Vol.			1			2		1		2			
	Subtotaal			1			2		1		2			
Kennissen geven hulpdiensten gevonden pasgeboren kind	Vol.						1							
	Subtotaal						1							
Totaal		16	42	21	8	14	18	8	15	8	8	12	7	

Diefstal en afpersing

		2000	2013	2014	2015	2016	2017	2018	2019	2020	2021	2022	2023	
Diefstal met vzo	Met geweld	Vol.	1.676	1.280	1.074	802	684	610	535	514	323	378	404	433
		Pog.	260	147	133	101	109	106	89	83	50	66	62	38
	Zonder geweld	Vol.	13.181	9.490	8.329	7.673	5.897	5.142	4.816	4.736	2.814	2.813	3.234	2.955
		Pog.	3.956	3.332	2.982	2.786	2.015	2.307	1.911	1.860	1.366	1.243	1.325	1.262
Subtotaal		19.073	14.249	12.518	11.362	8.705	8.165	7.351	7.193	4.553	4.500	5.025	4.688	



Diefstal en afpersing

			2000	2013	2014	2015	2016	2017	2018	2019	2020	2021	2022	2023
Diefstal zonder vzo	Met geweld	Vol.	825	596	556	519	565	497	404	394	262	270	329	388
		Pog.	73	47	38	38	46	40	39	42	27	18	35	35
	Zonder geweld, Zakkenrollerij	Vol.	1.890	4.143	3.371	2.462	2.115	1.928	2.008	2.015	952	783	1.196	1.225
		Pog.	16	24	26	14	10	25	28	15	13	9	7	7
	Zonder geweld, Gebruiksdiefstal	Vol.	71	7	19	20	19	13	30	21	18	17	23	25
		Pog.							2	1	1			
	Zonder geweld, Huisdiefstal	Vol.	162	225	242	236	248	201	227	199	155	145	197	172
		Pog.		4	4	3	1	6	2	4	1	1	1	1
	Zonder geweld	Vol.	15.743	18.046	16.116	13.577	13.275	12.896	11.918	13.150	9.201	10.416	13.813	14.447
		Pog.	431	304	306	278	310	385	287	338	277	272	294	337
Subtotaal			19.213	23.396	20.678	17.147	16.589	15.991	14.945	16.179	10.907	11.931	15.895	16.637
Diefstal niet nader bepaald	Vol.	2.550	91	91	110	80	76	76	79	51	54	90	35	
	Pog.	314		1	2		1							
Subtotaal			2.864	91	92	112	80	77	76	79	51	54	90	35
Afpersing	Vol.	78	168	149	147	144	143	159	153	153	152	166	167	
	Pog.	16	63	43	39	60	44	96	116	72	63	135	116	
Subtotaal			94	231	192	186	204	187	255	269	225	215	301	283
Vervaardiging valse sleutels	Vol.					1	1	1	1			1		
	Subtotaal					1	1	1	1			1		
Moeskopperij	Vol.	3												
	Subtotaal	3												
Totaal			41.247	37.967	33.480	28.807	25.579	24.421	22.628	23.721	15.736	16.701	21.311	21.643

Bedrog

			2000	2013	2014	2015	2016	2017	2018	2019	2020	2021	2022	2023
Witwassen	Vol.	55	91	66	86	95	113	315	553	2.043	2.250	1.440	292	
	Pog.	2	5	1		1	2	5	21	90	74	74	10	
Subtotaal			57	96	67	86	96	115	320	574	2.133	2.324	1.514	302



Bedrog

			2000	2013	2014	2015	2016	2017	2018	2019	2020	2021	2022	2023	
Heling	Gewone heling	Vol.	112	186	110	105	98	108	97	105	126	164	132	127	
		Pog.			4		1	2	1				2		1
	Gekwalificeerde heling	Vol.	50	19	11	4	7	3	3		1	4	2		
		Pog.	1												
	Niet nader bepaald	Vol.	57	3	1	7	2	1			1	1	2	2	
		Pog.	3												
Subtotaal			223	208	126	116	108	114	101	107	131	170	134	128	
Flessentrekkerij	Brandstof / smeerolie	Vol.	89	43	19	28	46	25	14	5	6	4	12	2	
		Vol.	71	61	53	60	53	87	49	100	49	39	104	109	
	Dranken en spijzen	Pog.							1						
		Vol.	214	207	202	192	158	171	198	142	132	138	156	115	
	Huurrijtuig	Pog.				1									
		Vol.	41	12	9	8	15	18	13	10	4	11	9	7	
Logies	Vol.	14		1	1										
	Pog.	4													
Subtotaal			433	323	284	290	272	301	275	257	191	192	281	233	
Private omkoping	Vol.		1	3	1	1	1	2	2	3	5	2	2		
	Pog.				2			1		1					
Subtotaal				1	3	3	1	1	3	2	4	5	2	2	
Verduistering en bedrieglijke vernietiging	Bedrieglijke verberging	Onb.	1												
		Vol.	222	214	182	192	180	211	216	169	201	218	262	257	
	Van geld, papieren, enz.	Vol.		6	4	4	4	10	5	6	2	2	2	3	
		Pog.		1											
	Van gerechtelijke stukken	Vol.			2	1									
		Vol.	6	7	17	10	11	4	4	10	4	8	10	6	
	Van in beslag genomen voorwerpen	Vol.	1	3	2										
		Vol.		2	5	4	1	1		1		2			
Van roerende goederen van echtgenoten	Vol.		2	5	4	1	1			1		2			
	Vol.	108	7	4	4	3	3	4	5	2	5	2	6		
Subtotaal			338	240	216	215	199	229	229	191	209	235	276	272	



Bedrog

			2000	2013	2014	2015	2016	2017	2018	2019	2020	2021	2022	2023	
Oplichting	Internetfraude	Vol.		381	463	611	630	679	774	1.103	1.579	1.499	1.250	828	
		Pog.		106	100	163	214	146	213	288	177	145	132	77	
	Oplichting zonder internet	Vol.	2	576	603	538	590	484	453	479	433	372	401	393	
		Pog.		92	114	89	90	106	98	139	99	71	63	34	
	Niet nader bepaald	Vol.	574												
		Pog.	86												
Subtotaal			662	1.155	1.280	1.401	1.524	1.415	1.538	2.009	2.288	2.087	1.846	1.332	
Bedriegerij	Verkochte waren / geleverd werk	Vol.	7	4	3	4	3	1	2	2	1	3	3	1	
		Pog.				1									
	Munten	Vol.			2	1								1	
	Vervalste voedingsmiddelen	Vol.		1		1									
	Frauduleuze overdracht van facturen	Vol.	6	1		1				1					
	Waarzeggerij	Vol.	1												
Niet nader bepaald	Vol.	1													
Subtotaal			15	6	5	5	6	1	2	3	1	3	3	2	
Misbruik van vertrouwen en verwante misdr.	Misbruik van vertrouwen	Vol.	627	436	461	392	438	444	457	464	418	375	391	340	
		Pog.	6	1	1	1	1	2	1			1			
	Misbruik van zwakheden	Vol.	64	15	12	24	23	25	27	46	56	20	37	31	
Subtotaal			697	452	474	416	462	470	484	512	475	395	429	371	
Misbruik van maatschappelijk vermogen	Door vennootschappen	Vol.	1	3	2	2	1	8	5	11	3	6	13	4	
	Door VZW	Vol.				2		1							
	Niet nader bepaald	Vol.		8	1	3	5	2	5	2	5	3		1	
	Andere	Vol.	1	2	4	4	2	1	4	3	1	3	8	6	
Subtotaal			2	13	7	9	10	11	15	16	9	12	21	11	
Misdr. ivm insolventie	Door de curator	Vol.				1		1	1		2	1	4		
	Door derden	Vol.		18	16	31	43	27	17	39	21	54	74	41	
	Door de schuldenaar	Vol.	1	91	62	163	388	302	274	253	158	152	367	181	
	Niet nader bepaald	Vol.	14	5	12	12	13	20	24	10	12	10	29	6	
Subtotaal			15	114	90	207	444	350	316	302	193	217	474	228	
Bedrieglijk onvermogen	Vol.	1	3	3	6	3	4	2	2	2	4	3	2	1	
Subtotaal			1	3	3	6	3	4	2	2	4	3	2	1	
Ongedekte cheques	Vol.	165	5	2	2	1									
	Pog.	8													
	Subtotaal	173	5	2	2	1									



Bedrog

		2000	2013	2014	2015	2016	2017	2018	2019	2020	2021	2022	2023
Totaal		2.616	2.616	2.557	2.756	3.126	3.011	3.285	3.975	5.638	5.643	4.982	2.882

Beschadigen van eigendom

		2000	2013	2014	2015	2016	2017	2018	2019	2020	2021	2022	2023	
Opzettelijke brandstichting	In een bewoonde plaats (bij dag)	Vol.	10	18	18	17	19	21	23	12	13	14	22	24
		Pog.	1	1		1	3	2	2	3	1	1	1	1
	In een bewoonde plaats (bij nacht)	Vol.	20	26	36	21	28	32	29	24	19	22	28	32
		Pog.	5	1	3		3	8	3	3	2	2	3	3
	in een bewoonde plaats (onbepaald tijdstip)	Vol.	4	4		3	5	1	2				2	
		Pog.	1	1		1	1			1		1	1	
	In een andere plaats (bij dag)	Vol.	33	30	26	33	31	29	36	30	28	38	31	34
		Pog.	2	1	1		3	5	2		1			1
	In een andere plaats (bij nacht)	Vol.	38	40	62	60	58	61	40	61	51	57	70	33
		Pog.	3	1		1	4	3	3	2	2	1		2
	In een andere plaats (onbepaald tijdstip)	Vol.	11	8	5	6	10	2	6	3	4	1	5	8
		Pog.	4	2			1	4	1	2	1	2		1
	Niet nader bepaald	Vol.	2	1	1		1		1				2	1
		Pog.	2										1	
Subtotaal		136	134	152	143	167	168	148	141	122	139	166	140	
Opzettelijke vernieling door ontploffing	In een bewoonde plaats (bij dag)	Vol.	1		1							3	1	1
		Pog.								1				1
	In een bewoonde plaats (bij nacht)	Vol.					1		1	4	9	9	20	15
		Pog.										1		
	In een bewoonde plaats (onbepaald tijdstip)	Pog.	1										1	
	In een andere plaats (bij dag)	Vol.		1									1	
	In een andere plaats (bij nacht)	Vol.		1	2				2	6	8	4	9	14
	In een andere plaats (onbepaald tijdstip)	Vol.										1		1
Niet nader bepaald	Vol.												2	
Subtotaal		2	2	3		1		3	11	17	18	34	32	
Onopzettelijke brandstichting	Vol.	140	223	206	208	208	227	214	228	207	192	236	192	
	Pog.				1									
Subtotaal		140	223	206	209	208	227	214	228	207	192	236	192	



Beschadigen van eigendom

			2000	2013	2014	2015	2016	2017	2018	2019	2020	2021	2022	2023
Vernieling, onbruikbaarmaking, beschadiging	Met vzo	Vol.	256	20	19	30	27	22	16	27	12	16	20	12
		Pog.	3				1							
	Vernieling van landbouwgoederen	Vol.		3	4	4	3	1	2		3	2		1
		Pog.												
	Niet nader bepaald	Vol.	280				2	1	1	2	2	1	3	4
		Pog.	21											
Subtotaal			560	23	23	34	32	25	19	29	17	19	23	17
Vandalisme	Op voertuigen	Vol.	2.572	3.078	2.852	2.591	2.441	2.472	2.407	2.535	1.844	2.052	2.169	1.906
		Pog.	6	1		1	1	5	1	2	1	3	1	
	Op andere roerende goederen	Vol.	809	481	475	440	455	492	469	501	456	498	487	500
		Pog.	5									1		1
	Graffiti	Vol.	5	282	252	221	192	270	134	220	120	213	170	303
	Andere vernielingen op onroerende goederen	Vol.	954	2.297	2.182	1.992	2.038	2.130	1.807	1.831	1.612	1.739	2.025	1.933
		Pog.	5							1	1		1	1
	Beschadiging van afsluiting	Vol.	478	102	102	83	56	33	45	65	40	57	38	22
		Pog.	5											
	Subtotaal			4.839	6.241	5.863	5.328	5.183	5.402	4.863	5.155	4.074	4.563	4.891
Binnendringen in havengebied	Vol.						13	5	12	43	36	50	32	
	Pog.								1	2	4	1	2	
Subtotaal							13	5	13	45	40	51	34	
Totaal			5.677	6.623	6.247	5.714	5.591	5.835	5.252	5.577	4.482	4.971	5.401	5.081

Misd. tegen de veiligheid van de staat

			2000	2013	2014	2015	2016	2017	2018	2019	2020	2021	2022	2023	
Inwendige staatsveiligheid	Vol.			3	2	1	4	1				1			
	Pog.					1									
	Subtotaal			3	2	2	4	1				1			
Uitwendige staatsveiligheid	Vol.					2									
	Pog.							1							
	Subtotaal					2		1							
Terrorisme	Terroristische groep	Vol.		5	24	34	33	38	21	25	8	6	7	8	
		Pog.				6	2	1							
	Verspreiden boodschap die aanzet tot terrorisme	Vol.				4	1	2	2	2	1	2	2	3	15
		Subtotaal		5	24	44	36	41	23	26	10	8	10	10	23



Misd. tegen de veiligheid van de staat

		2000	2013	2014	2015	2016	2017	2018	2019	2020	2021	2022	2023
Niet nader bepaald	Vol.					2							
	Pog.				1								
Subtotaal					1	2							
Totaal			8	26	49	42	42	24	26	10	9	10	23

Misd. tegen de openbare veiligheid

		2000	2013	2014	2015	2016	2017	2018	2019	2020	2021	2022	2023
Criminele organisatie	Vol.	4	25	45	34	31	29	47	36	63	271	95	69
	Subtotaal	4	25	45	34	31	29	47	36	63	271	95	69
Vereniging van misdadigers	Vol.	32	115	116	84	104	104	115	161	141	234	248	263
	Pog.							1	1				
Subtotaal		32	115	116	84	104	104	116	162	141	234	248	263
Ontvluchting van gevangenen	Gewone ontvluchting	Vol.	22	9	9	5	14	8	15	15	14	18	9
		Pog.		1				1					
	Gekwalificeerde ontvluchting	Vol.		1				1	2				
	Niet teruggekeerd uit verlof	Vol.	39	43	23	30	30	21	12	20	16	28	35
	Niet naleving elektronisch toezicht	Vol.	105	190	144	84	130	117	151	196	150	197	287
	Niet nader bepaald	Vol.	6	18	29	18	4	1	6	2	2	5	5
Subtotaal		16	172	262	205	137	178	149	186	233	182	248	336
Verberging	Verberging van een misdadiger	Vol.	1			2	1		2	2			
	Subtotaal	1	1			2	1		2	2			



Misd. tegen de openbare veiligheid

			2000	2013	2014	2015	2016	2017	2018	2019	2020	2021	2022	2023	
Bedreigingen	Bedreiging met een aanslag	Vol.	8	9	7	5	47	12	11	15	175	85	33	15	
		Pog.				2					1				
		Onb.	1												
	Mondeling	Vol.	871	918	832	829	869	887	904	913	843	822	831	722	
		Vol.	82	223	243	277	312	322	325	329	366	348	355	373	
	Schriftelijk	Pog.						1							
		Vol.	302	550	524	466	530	551	540	600	625	594	576	571	
	Door gebaren, zinnebeelden	Pog.											1	1	
		Vol.	15	21	24	53	56	45	28	59	39	30	64	81	
	Bommelding	Pog.	1			2					1			2	2
		Vol.	140	7	3	6	1	4	3	10	6	5	10	6	
	Niet nader bepaald	Pog.	12												
		Subtotaal	1.432	1.728	1.633	1.638	1.817	1.822	1.811	1.927	2.055	1.885	1.872	1.770	
	Totaal			1.485	2.041	2.056	1.961	2.091	2.134	2.123	2.313	2.494	2.572	2.463	2.438

Misd. tegen gezag van de overheid

			2000	2013	2014	2015	2016	2017	2018	2019	2020	2021	2022	2023
Geweld tegen overheidspersonen	Vol.	16	16	8	9	8	13	20	8	8	6	6	6	5
	Subtotaal	16	16	8	9	8	13	20	8	8	6	6	6	5
Weerspannigheid	Gewapende weerspannigheid	Vol.	12	24	29	24	39	29	21	29	49	36	33	31
		Pog.					2					1		
	Ongewapende weerspannigheid	Vol.	145	354	377	337	369	306	327	314	371	321	305	309
		Vol.	37	7	9	3	5	6	3	2	3	5	1	4
	Niet nader bepaald	Pog.	4											
Subtotaal			198	385	415	364	413	343	351	345	423	363	339	344
Smaad	Vol.	117	103	112	64	82	78	86	70	102	82	83	96	
	Pog.	1												
	Subtotaal	118	103	112	64	82	78	86	70	102	82	83	96	
Weigering medewerking (informatica en telecom)	Vol.		1	1			5	4	7	33	38	28	18	
	Subtotaal		1	1			5	4	7	33	38	28	18	



Misd. tegen gezag van de overheid

			2000	2013	2014	2015	2016	2017	2018	2019	2020	2021	2022	2023	
Andere misdrijven	Zegelverbreking	Vol.	29	79	67	65	57	52	33	56	37	34	20	38	
		Pog.					1	1					1	1	
	Belemmering uitoefening rechtspraak	Vol.	2	2	2				2		3			1	1
		Vol.								2					
	Belemmering uitvoering openbare werken	Vol.								2					
		Vol.	3		1				1			1			
	Begraveniswetten	Vol.										1	1		
		Vol.	1							1					
Loterijen, speelhuizen en pandhuizen	Vol.	1													
	Vol.	1			2										
Subtotaal			36	81	70	67	57	54	39	56	42	35	22	40	
Totaal			368	586	606	504	560	493	500	486	608	524	478	503	

Misd. tegen de openbare trouw

			2000	2013	2014	2015	2016	2017	2018	2019	2020	2021	2022	2023	
Valsheid in geschriften	Schriftvervalsing	Vol.	575	548	538	523	539	424	494	456	392	365	315	231	
		Pog.	11	2	2	1	2	7	9	7	6			1	
	Gebruik van valse en vervalste geschriften	Vol.	123	151	134	157	195	126	137	130	96	139	177	94	
		Pog.	3		1	1		5	4	3			3		
Subtotaal			712	701	675	682	736	562	644	596	494	507	493	325	
Aanmatiging	Inmenging in openbare ambten	Vol.	1						1	1			2		
		Vol.	13	29	15	36	32	18	30	24	25	20	26	18	
	Van ambten	Vol.		5	1	6	2			1	1	3	3	2	3
		Vol.													1
	Van graden	Vol.													
		Vol.		1		1						1		1	
	Van kledij, eretekens, enz.	Vol.	137	271	349	397	520	505	481	476	423	559	737	439	
		Pog.	1											1	
Van naam	Vol.	10	4		2	1	1	1	2	1	1	1	4	2	
	Pog.	2													
Subtotaal			164	310	365	442	555	524	514	504	453	583	773	463	
Namaking / Vervalsing	Namaking	Vol.	128	38	45	22	37	29	30	27	37	31	33	35	
		Vol.	28	54	135	23	15	22	17	20	18	24	24	26	
	Vervalsing	Pog.	1												
		Vol.	4	1		2	1	1	3		1				
	Niet nader bepaald	Pog.	1												
Subtotaal			162	93	180	47	53	52	50	47	56	55	57	61	


Misd. tegen de openbare trouw

			2000	2013	2014	2015	2016	2017	2018	2019	2020	2021	2022	2023
Valse munt	Uitgifte	Vol.	187	175	163	194	147	111	143	106	59	70	41	27
		Pog.	12	6	10	10	9	15	14	4	5	3	5	2
	Niet nader bepaald	Vol.	38			1			1	2	2	1		
		Pog.	1											
	Andere	Vol.	116	20	17	25	18	9	24	17	32	25	10	4
		Pog.	3					1	1	2				1
Subtotaal			357	201	190	230	174	136	183	131	98	99	56	34
Valsheid voor het gerecht	Valse getuigenis	Vol.				2	2	1	2	1			1	1
	Valse verklaringen	Vol.	10	31	24	34	35	31	53	114	98	80	54	49
		Pog.							1	3	1	11	2	
	Valse eedaflegging	Vol.	1	4	2		4	1	1	1	2			4
	Vervalsing van registratie	Vol.	1			1		1	3			2		
Subtotaal			12	35	26	37	41	34	60	119	101	93	57	54
Totaal			1.407	1.340	1.436	1.438	1.559	1.308	1.451	1.397	1.202	1.337	1.436	937



Misd. tegen de familie

		2000	2013	2014	2015	2016	2017	2018	2019	2020	2021	2022	2023
Bigamie	Vol.	1	2	1	4	2		1		2	1	1	
	Subtotaal	1	2	1	4	2		1		2	1	1	
Familieverlating	Vol.	35	27	26	16	18	14	15	9	17	11	19	8
	Subtotaal	35	27	26	16	18	14	15	9	17	11	19	8
Weigering recht op persoonlijk contact	Onb.	1											
	Vol.	344	443	483	461	511	494	382	416	492	417	513	397
	Pog.								1				
	Subtotaal	345	443	483	461	511	494	382	417	492	417	513	397
Niet betaling onderhoudsgeld	Vol.	80	37	44	48	26	19	32	17	16	16	29	20
	Pog.	2											
	Subtotaal	82	37	44	48	26	19	32	17	16	16	29	20
Gedwongen huwelijk	Vol.			1	4	2	1	3	2	1	1		3
	Pog.		1					2		1			
	Subtotaal		1	1	4	2	1	5	2	2	1		3
Niet nader bepaald	Vol.	11	1		1								
	Pog.	3											
	Subtotaal	14	1		1								
Totaal	477	511	555	534	559	528	435	445	529	446	562	428	

Informaticacriminaliteit

		2000	2013	2014	2015	2016	2017	2018	2019	2020	2021	2022	2023
Hacking	Vol.		116	111	141	201	295	285	328	341	287	307	254
	Pog.		10	3	6	1	8	10	11	16	14	4	3
	Subtotaal		126	114	147	202	303	295	339	357	301	311	257
Valsheid in informatica	Vol.		28	24	49	41	115	142	80	85	73	141	142
	Pog.		1	1		1		2	1	2	1		1
	Subtotaal		29	25	49	42	115	144	81	87	74	141	143
Informaticabedrog	Vol.	1	1.045	858	1.080	1.272	1.619	1.825	2.847	2.458	2.768	4.101	4.702
	Pog.		75	77	57	111	71	95	130	80	52	53	78
	Subtotaal	1	1.120	935	1.137	1.383	1.690	1.920	2.977	2.538	2.820	4.154	4.780
Sabotage	Vol.		39	7	11	6	9	26	15	21	26	8	11



Informatiecrimineliteit

		2000	2013	2014	2015	2016	2017	2018	2019	2020	2021	2022	2023
	Pog.		2	2					1				
	Subtotaal		41	9	11	6	9	26	16	21	26	8	11
	Totaal	1	1.316	1.083	1.344	1.633	2.117	2.385	3.413	3.003	3.221	4.614	5.191

Onwettige uitoefening van het openbaar gezag

		2000	2013	2014	2015	2016	2017	2018	2019	2020	2021	2022	2023
Aanmatiging van macht	Vol.	1				1				1		1	
	Subtotaal	1				1				1		1	
Knevelarij	Vol.	2	1		2						1		
	Subtotaal	2	1		2						1		
Publieke omkoping	Vol.	2	3	4	1	2	2	2	1	3	6	3	1
	Pog.	4	1	1		1	1	1		2	1	1	
	Subtotaal	6	4	5	1	3	3	3	1	5	7	4	1
Vrijheidsberoving door ambtenaar	Vol.	2	3	6	3	3	1		3	2	3	2	2
	Pog.		1										
	Subtotaal	2	4	6	3	3	1		3	2	3	2	2
Woonstschennis door ambtenaar	Vol.	2	2	1	1			2	2	1	1		1
	Subtotaal	2	2	1	1			2	2	1	1		1
Daden van willekeur	Vol.	3	15	20	16	17	22	6	13	11	14	17	6
	Pog.			1									
	Subtotaal	3	15	21	16	17	22	6	13	11	14	17	6
Belangenneming	Vol.		2	1			2		1		1		
	Subtotaal		2	1			2		1		1		
Misbruik van gezag	Vol.	4	8	8	5	6		2	2	1	4	1	1
	Subtotaal	4	8	8	5	6		2	2	1	4	1	1
Akten burgerlijke stand	Vol.	10											
	Subtotaal	10											
Bedienaren der erediensden	Vol.			1									
	Subtotaal			1									
Schenden van communicatie door ambtenaar	Vol.									1		1	1
	Subtotaal									1		1	1
	Totaal	30	36	43	28	30	28	13	22	22	31	26	12



Huisjesmelkerij

		2000	2013	2014	2015	2016	2017	2018	2019	2020	2021	2022	2023
Zonder vzo	Vol.		47	28	27	30	36	24	30	15	15	16	10
	Subtotaal		47	28	27	30	36	24	30	15	15	16	10
Met vzo	Vol.		3	1	4		1	1	1	1	5	6	2
	Subtotaal		3	1	4		1	1	1	1	5	6	2
	Totaal		50	29	31	30	37	25	31	16	20	22	12

Exploitatie van bedelarij

		2000	2013	2014	2015	2016	2017	2018	2019	2020	2021	2022	2023
Tot de bedelarij aanzetten	Vol.				2	1		1	1				
	Subtotaal				2	1		1	1				
Andermans bedelarij exploiteren	Vol.								1				
	Subtotaal								1				
Niet nader bepaald	Vol.									1			
	Subtotaal									1			
	Totaal				2	1		1	2	1			

Mensenhandel

		2000	2013	2014	2015	2016	2017	2018	2019	2020	2021	2022	2023
Exploitatie van bedelarij	Vol.			3	1	1		1				1	
	Subtotaal			3	1	1		1				1	
Seksuele uitbuiting	Vol.	1	16	27	30	41	39	52	49	44	21	24	20
	Pog.		1	1		2		1	1	2		1	
	Subtotaal	1	17	28	30	43	39	53	50	46	21	25	20
Economische uitbuiting	Vol.		5	8	7	10	4	7	6	3	12	19	12
	Pog.						1				1		
	Subtotaal		5	8	7	10	5	7	6	3	13	19	12
Gedwongen misdaden of wanbedrijven	Vol.			1		2	1	2	1		1		
	Subtotaal			1		2	1	2	1		1		
Productie of verspreiding kinderporno	Vol.			1	2	2	2	2		2			
	Subtotaal			1	2	2	2	2		2			
	Totaal	1	22	41	40	58	47	65	57	51	35	45	32



Aanzetten misdaden of wanbedrijven

		2000	2013	2014	2015	2016	2017	2018	2019	2020	2021	2022	2023
Aanzetten wanbedrijven	Vol.										1		
	Subtotaal										1		
Aanzetten misdaden	Vol.											3	1
	Subtotaal											3	1
	Totaal										1	3	1

Andere inbreuken Strafwetboek

		2000	2013	2014	2015	2016	2017	2018	2019	2020	2021	2022	2023
	Vol.		18	17	15	20	27	6	27	5	4	7	5
	Subtotaal		18	17	15	20	27	6	27	5	4	7	5
	Totaal		18	17	15	20	27	6	27	5	4	7	5

Overtreding Strafwetboek

		2000	2013	2014	2015	2016	2017	2018	2019	2020	2021	2022	2023
Beledigingen (Overtreding)	Vol.	50											
	Subtotaal	50											
Ombrenging van dieren (Overtreding)	Vol.	1											
	Subtotaal	1											
Verbergen gelaat in openbare plaats	Vol.		6	4	1	3	5	6	2	2		8	11
	Subtotaal		6	4	1	3	5	6	2	2		8	11
Andere overtredingen SWB	Vol.	241	33	3	2	1	1	1	6	3	5	3	1
	Pog.	3											
	Subtotaal	244	33	3	2	1	1	1	6	3	5	3	1
	Totaal	295	39	7	3	4	6	7	8	5	5	11	12

POLITIËLE CRIMINALITEITSSTATISTIEKEN

PLEEGPLAATS: POLITIEZONE

ANTWERPEN

***Bijlage II: Detailrapport per misdrijfcategorie
Bijzondere Wetten***



ANTWERPEN

Inbreuk bijzondere wetgeving

Drugs

			2000	2013	2014	2015	2016	2017	2018	2019	2020	2021	2022	2023	
Bezit		Vol.	1.330	2.609	2.965	2.098	2.284	2.316	2.560	2.949	2.964	2.470	2.573	2.138	
		Pog.	6	2					1		1				
		Subtotaal	1.336	2.611	2.965	2.098	2.284	2.316	2.561	2.949	2.965	2.470	2.573	2.138	
Gebruik	Gebruik in groep	Vol.	81												
		Pog.	2												
	Individueel gebruik	Vol.	368												
		Pog.	1												
	Gebruik vergemakkelijken	Onb.	1												
		Vol.	10	49	53	33	39	35	34	47	37	25	28	32	
	Aanzetten tot gebruik	Vol.	12	20	18	20	13	24	16	32	21	31	16	29	
		Pog.			1			1							
	Wanorde, schandaal of gevaar in openbare ruimte	Vol.				17	39	66	78	82	118	83	72	78	
	Niet nader bepaald	Vol.	8												
	Subtotaal	483	69	72	70	91	126	128	161	176	139	116	139		
In- en uitvoer		Vol.	835	297	400	370	328	457	353	350	386	221	141	136	
		Pog.	2	10	7	4	4	3	1	2	8	5	8	8	
		Subtotaal	837	307	407	374	332	460	354	352	394	226	149	144	
Fabricatie		Vol.	21	75	74	122	97	66	71	80	61	52	43	35	
		Pog.		1	1	1	1								
		Subtotaal	21	76	75	123	98	66	71	80	61	52	43	35	
Handel		Vol.	319	664	740	643	648	670	700	761	865	980	1.003	997	
		Pog.	6	1	1	1	1	1			1				
		Subtotaal	325	665	741	644	649	671	700	761	866	980	1.003	997	
Niet-naleving tijdelijk havenverbod		Vol.												1	
		Subtotaal													1
Andere		Vol.	50	34	29	42	32	39	41	48	83	91	143	155	
		Pog.		1					2		1				
		Subtotaal	50	35	29	42	32	39	43	48	84	91	143	155	
	Totaal	3.052	3.763	4.289	3.351	3.486	3.678	3.857	4.351	4.546	3.958	4.027	3.609		


Vreemdelingenwetgeving

			2000	2013	2014	2015	2016	2017	2018	2019	2020	2021	2022	2023
Illegale transmigratie	Schijnhuwelijk zonder beloning/dwang	Vol.	6	448	351	223	235	248	177	168	127	125	122	95
		Pog.			2	2	3	13	10	9	4	3	1	
	Schijn-wettelijk samenwonen zonder beloning/dwang	Vol.		3	43	171	233	159	98	84	60	81	48	73
		Pog.					3	3	3	2		1	1	
	Toegang tot het grondgebied	Vol.	250	538	430	312	399	427	426	345	353	306	320	319
		Pog.	5	4	2									1
	Verblijf	Vol.	586	3.470	2.977	2.371	2.345	2.751	2.772	2.747	1.974	2.084	2.312	2.422
		Pog.	1	4										
	Verwijdering	Vol.	5	20	11	7	12	8	5	8	4	5	3	6
		Pog.		1										
Niet dragen van identiteits- of reisdocumenten	Vol.		16	18	24	9	7	10	15	11	6	6	4	
Inschrijving in vreemdelingenregister	Vol.	11	289	31	10	10	6	2	2	2	3	3	1	
Schijnerkenning zonder beloning/dwang	Vol.				1	4	15	51	93	77	75	37	28	
	Subtotaal		864	4.793	3.865	3.121	3.253	3.637	3.554	3.473	2.612	2.689	2.853	2.949
Schijnhuwelijk met beloning/dwang	Zich laten belonen	Vol.	1	6	5	1	2							
		Pog.								1				
	Gebruik van dwang	Vol.		3	1	1					1	1	1	
		Pog.												1
	Subtotaal	1	9	6	2	2			2	1	1	1		
Schijn-wettelijk samenwonen met beloning/dwang	Zich laten belonen	Vol.					1							
		Subtotaal					1							
Mensensmokkel		Vol.		27	12	25	16	15	33	38	17	23	8	18
		Pog.		2			1	1	3					
	Subtotaal		29	12	25	17	16	36	38	17	23	8	18	
Mensenhandel		Vol.	49											
		Subtotaal	49											
Hulp bij illegaal verblijf		Vol.		19	16	23	28	20	11	16	32	45	33	25
		Pog.					1	1					1	
	Subtotaal		19	16	23	29	21	11	16	32	45	34	25	
Niet nader bepaald		Vol.	142	1	3			2			6	4	3	2
		Pog.	10											
	Subtotaal	152	1	3			2			6	4	3	2	
Andere		Vol.	11	5	12	7	13	1	6	5	4	6	9	4



Vreemdelingenwetgeving

			2000	2013	2014	2015	2016	2017	2018	2019	2020	2021	2022	2023
		Pog.			1									
		Subtotaal	11	5	13	7	13	1	6	5	4	6	9	4
		Totaal	1.077	4.856	3.915	3.178	3.314	3.678	3.607	3.534	2.672	2.768	2.908	2.998



Milieu

			2000	2013	2014	2015	2016	2017	2018	2019	2020	2021	2022	2023
Afvastoffen	Afvaltransport	Vol.		35	25	20	17	23	24	18	6	2	16	9
	Afval door beroepspersoon	Vol.		19	19	23	19	25	14	19	29	21	20	31
	Afval door particulier	Vol.		551	208	150	113	103	78	64	76	40	76	216
	Afval door onbepaald persoon	Vol.	226											
	Afval: vergunning/erkenning	Vol.		2	3	5	4	3	1	6	6	8	1	1
	Afval: fiscale inbreuken	Vol.	3										1	
	Niet nader bepaald	Vol.	12											
	Subtotaal		241	607	255	198	153	154	117	107	117	71	114	257
Vuurwerk		Vol.		2	5	1					1	5	6	3
	Subtotaal			2	5	1					1	5	6	3
Andere dan afval	Stedenbouw	Vol.	16	691	116	99	146	173	167	90	43	56	69	14
	Milieuvergunning	Vol.		24	18	35	13	12	18	25	21	20	21	21
	Geluidshinder	Vol.	21	41	45	35	29	24	29	11	4	9	7	12
	Waterverontreiniging	Vol.	14	7	8	1	9	5	4	7	4	1	8	2
	Luchtverontreiniging	Vol.	17	7	3	1	18	5	6	3		3	1	1
	Bodemverontreiniging	Vol.		1	3	5	1	2	1	4	2	5	1	2
	Niet nader bepaald	Vol.					2		1			1	2	4
	Andere leefmilieuhinder	Vol.	48	3	12	8	13	12	26	22	16	6	33	9
	Pog.	1												
	Subtotaal		117	774	205	184	231	233	252	162	90	101	142	65
Biodiversiteit / Fauna en flora	Handel en bezit: CITES-wetgeving	Vol.		4	6	4	3	4	2		3	1	2	2
	Dierenwelzijn	Vol.	40	57	90	57	71	92	81	104	79	64	92	99
		Pog.					1	2				2	1	
	Natuurbescherming	Vol.	2	2	5	5	5	6	1	6	1	5	3	3
	Vergunning / erkenning dieren	Vol.	2	3	7	4	3	9	4	2	9	7	1	7
	Vernietiging van dieren	Vol.		1	4	2	2	3	3	3	2	4	2	1
		Pog.			1	2		1	2	1				
	Dierengezondheid	Vol.												1
	Subtotaal		44	67	113	74	84	116	95	116	94	83	101	113
Niet nader bepaald		Vol.	23											
		Pog.	2											
	Subtotaal		25											
	Totaal		427	1.450	578	457	468	503	464	385	302	260	363	438



Wapens en springstoffen

			2000	2013	2014	2015	2016	2017	2018	2019	2020	2021	2022	2023
Illegaal bezit	Vuurwapen	Vol.		80	61	63	55	38	44	63	60	57	52	39
	Blank wapen of niet-vuurwapen	Vol.		220	222	207	206	194	235	286	235	195	198	139
		Pog.								1				
	Munitie	Vol.		17	13	9	9	7	11	15	21	15	11	14
	Onderdelen/toebehoren	Vol.		3	1	1	5	1	3	4	3		2	
		Pog.												1
	Niet nader bepaald	Vol.	185	4	3	3	1	1	1	1	4	3	6	1
	Pog.	1												
	Subtotaal		186	324	300	283	276	241	294	373	322	273	264	193
Illegale dracht / vervoer	Vuurwapen	Vol.		55	44	37	33	26	30	31	37	28	28	28
	Blank wapen of niet-vuurwapen	Vol.		328	365	393	344	327	348	384	380	345	412	307
	Munitie	Vol.			1	1	3	1			3	1	3	2
	Onderdelen/toebehoren	Vol.			2	1			1					1
	Niet nader bepaald	Vol.	245			2	1	1		3	1	2		
		Pog.	2											
	Subtotaal		247	383	412	434	381	355	379	418	421	376	443	338
Illegale handel	Vuurwapen	Vol.	3	4	2	2	2	4	6	3	6	7	9	7
		Pog.							1					
	Blank wapen of niet-vuurwapen	Vol.		2	2	5	3	1	3	2	2	3		1
	Niet nader bepaald	Vol.	10				2	2				1	1	
	Subtotaal		13	6	4	7	7	7	10	5	8	11	10	8
Illegale vervaardiging / herstelling	Vuurwapen	Vol.						1	1	1	1	1	1	
	Blank wapen of niet-vuurwapen	Vol.			2			1				1		
	Niet nader bepaald	Vol.										1		
	Subtotaal			2			2	1	1	1	1	3	1	
Springstoffen		Vol.	8		2	1			1	2	2	9	4	11
		Subtotaal	8		2	1			1	2	2	9	4	11
Collectief onderricht		Vol.		2		1						1	1	
		Subtotaal		2		1						1	1	
Andere	Documenten	Vol.		6	1	1	3	3		1			2	6
	Serienummer	Vol.						1		1	4			
	Verkoop aan minderjarige van vuurwapen	Vol.		1	1								1	
	Verkoop per postorder/internet van vuurwapen	Vol.										1	1	1
	Verkoop per postorder/internet van ander wapen	Vol.												2
	Veiligheidsmaatregelen	Vol.						1	1		1	1		1



Wapens en springstoffen

			2000	2013	2014	2015	2016	2017	2018	2019	2020	2021	2022	2023
	Opslag	Vol.		2				1		1	1	2	1	2
	Nalaten aangifte diefstal of verlies	Vol.		1	1		1		1	1			1	1
	Invoer / uitvoer / doorvoer voor militair gebruik	Vol.				3		4	1		1	5		1
		Pog.				1								
	Niet nader bepaald	Vol.	45	7	4	1								
		Pog.	1											
	Subtotaal		46	17	7	6	4	10	3	4	7	9	6	14
	Totaal		500	732	727	732	668	615	688	803	761	682	729	564



Bescherming personen

			2000	2013	2014	2015	2016	2017	2018	2019	2020	2021	2022	2023
Discriminatie	Racisme en xenofobie	Vol.	32	46	87	75	106	64	93	114	128	108	106	123
		Pog.	1											
	Op grond van seksuele geaardheid (homofobie)	Vol.		8	15	10	16	19	18	21	13	24	16	14
	Op grond van het geslacht (seksisme)	Vol.				2	5	10	9	8	2	3	5	5
	Op grond van handicap	Vol.							1					
	Op grond van geloof of levensbeschouwing	Vol.					1	1	5	8	5	9	4	5
	Niet nader bepaald	Vol.	2	1	1		1		1					
	Andere discriminatie	Vol.		4	11	12	11	9	7	8	6	15	6	4
	Subtotaal		35	59	114	99	139	103	134	159	154	159	137	151
Negationisme en revisionisme	Negationisme	Vol.							1	1	1		2	
	Revisionisme	Vol.		1		1		1			2		3	3
	Niet nader bepaald	Vol.				1								
		Subtotaal		1		1	1	1	1	1	3		5	3
Persmisdrijf		Vol.			1									
		Subtotaal			1									
Auteursrechten		Vol.	77	7	8	3	6	2	3	1	4	2	3	2
		Subtotaal	77	7	8	3	6	2	3	1	4	2	3	2
Bescherming privé-leven		Vol.	96	41	34	40	46	56	38	28	25	15	10	6
		Pog.	4											
		Subtotaal	100	41	34	40	46	56	38	28	25	15	10	6
Bewakingscamera's		Vol.		11	19	23	41	46	35	18	25	87	112	127
		Subtotaal		11	19	23	41	46	35	18	25	87	112	127
Portretrecht		Vol.		4	15	8	33	57	65	67	102	107	161	155
		Pog.										1	1	
		Subtotaal		4	15	8	33	57	65	67	102	108	162	155
Tijdelijk huisverbod		Vol.		1		1		4	2	5	15	19	29	43
		Subtotaal		1		1		4	2	5	15	19	29	43
Bescherming persoonsgegevens		Vol.												7
		Subtotaal												7
Niet nader bepaald		Vol.				1	2							
		Subtotaal				1	2							
Andere		Vol.	18		1		1		2	1	2	2	3	1
		Pog.	1											
		Subtotaal	19		1		1		2	1	2	2	3	1



Bescherming personen

		2000	2013	2014	2015	2016	2017	2018	2019	2020	2021	2022	2023
	Totaal	231	124	192	175	268	271	280	280	330	392	461	495



Hormonen en doping

		2000	2013	2014	2015	2016	2017	2018	2019	2020	2021	2022	2023
Bezit	Vol.		25	28	28	33	30	23	36	19	18	18	8
	Subtotaal		25	28	28	33	30	23	36	19	18	18	8
Gebruik	Vol.	4	1	2	3	2				2			
	Subtotaal	4	1	2	3	2				2			
Aanmaak en distributie	Vol.		4	4	9	3	1	3	1	1	2	2	1
	Subtotaal		4	4	9	3	1	3	1	1	2	2	1
Niet nader bepaald	Vol.		4	1		1			1				
	Subtotaal		4	1		1			1				
	Totaal	4	34	35	40	39	31	26	38	22	20	20	9



Voetbalwet

		2000	2013	2014	2015	2016	2017	2018	2019	2020	2021	2022	2023
Gooien voorwerpen	Vol.							2	16	2	27	45	30
	Subtotaal							2	16	2	27	45	30
Onrechtmatig betreden van stadion of perimeter	Vol.							3	13	1	2	6	10
	Subtotaal							3	13	1	2	6	10
Betreden stadionzones niet-publiek toegankelijk	Vol.							5	8	9	48	35	18
	Subtotaal							5	8	9	48	35	18
Negeren richtlijnen of bevelen	Vol.							1	5	2	1	4	6
	Subtotaal							1	5	2	1	4	6
Aanzet tot haat of woede	Vol.							5	12	2	29	30	27
	Subtotaal							5	12	2	29	30	27
Pyrotechnische voorwerpen in stadion of perimeter	Vol.							21	19	17	32	16	17
	Pog.							2					
	Subtotaal							23	19	17	32	16	17
Gebruik pyrotechnisch voorwerp grondgebied Rijk	Vol.							2	5	5	1	2	3
	Subtotaal							2	5	5	1	2	3
Onrechtmatige verkoop van tickets	Vol.	1	36	41	74	104	55	123	14	1			3
	Pog.						4	9					
	Subtotaal	1	36	41	74	104	59	132	14	1			3
Zich onttrekken aan identificatie door voorwerp	Vol.												1
	Subtotaal												1
	Totaal	1	36	41	74	104	59	173	92	39	140	138	115



Private veiligheid

		2000	2013	2014	2015	2016	2017	2018	2019	2020	2021	2022	2023
Bewaking- / beveiligingsfirma's	Vol.	62	20	26	29	50	20	26	43	3	12	10	17
	Subtotaal	62	20	26	29	50	20	26	43	3	12	10	17
Privé-detective	Vol.		1	1									
	Subtotaal		1	1									
Private milities	Vol.							2			3	2	
	Pog.		1										
	Subtotaal		1					2			3	2	
Huursoldaten	Vol.		1	1		1							
	Subtotaal		1	1		1							
Niet nader bepaald	Vol.	1											1
	Subtotaal	1											1
	Totaal	63	23	28	29	51	20	28	43	3	15	12	18

Jeugdbescherming

		2000	2013	2014	2015	2016	2017	2018	2019	2020	2021	2022	2023
Wet op de leerplicht	Vol.	27	78	85	62	81	76	71	71	50	61	75	121
	Subtotaal	27	78	85	62	81	76	71	71	50	61	75	121
Wet op de dancings	Vol.	2											
	Subtotaal	2											
Wet op de jeugdbescherming	Vol.	63	395	370	396	364	418	445	462	411	392	402	347
	Pog.						2			1			1
	Subtotaal	63	395	370	396	364	420	445	462	412	392	402	348
Niet nader bepaald	Vol.	2	1	4	3	2		3	1	2	1		
	Subtotaal	2	1	4	3	2		3	1	2	1		
	Totaal	94	474	459	461	447	496	519	534	464	454	477	469

Sociaal strafwetboek

		2000	2013	2014	2015	2016	2017	2018	2019	2020	2021	2022	2023
Belaging op het werk	Vol.		13	18	12	20	18	24	19	12	12	23	11
	Subtotaal		13	18	12	20	18	24	19	12	12	23	11
Geweld op het werk	Vol.		2		1	1		1				1	
	Subtotaal		2		1	1		1				1	
Werknemer in gevaar brengen	Vol.		1	2	1	1	1			2	1	2	



Sociaal strafwetboek

		2000	2013	2014	2015	2016	2017	2018	2019	2020	2021	2022	2023
	Subtotaal		1	2	1	1	1			2	1	2	
Voor de arbeid vereiste leeftijd	Vol.			1		1				4	1	1	
	Subtotaal			1		1				4	1	1	
Arbeidstijd	Vol.			3	2			3	1	2	5	5	5
	Subtotaal			3	2			3	1	2	5	5	5
Loon en andere vermogensrechtelijke voordelen	Vol.		3		1		2	1	3		2	2	
	Subtotaal		3		1		2	1	3		2	2	
Illegale arbeid	Vol.	38	16	20	7	8	8	10	8	12	7	9	8
	Subtotaal	38	16	20	7	8	8	10	8	12	7	9	8
Sociale fraude inzake bijdragen (zwartwerk)	Vol.		76	107	104	115	70	100	115	139	90	115	94
	Subtotaal		76	107	104	115	70	100	115	139	90	115	94
Sociale documenten	Vol.		2	3	3	3	2	1	2		3	1	1
	Subtotaal		2	3	3	3	2	1	2		3	1	1
Collectieve arbeidsbetrekkingen	Vol.	3											
	Subtotaal	3											
Toezicht	Vol.							1		1			
	Subtotaal							1		1			
Sociale zekerheid	Vol.	6			1	3	6	1	1	1		1	
	Subtotaal	6			1	3	6	1	1	1		1	
Misdr. tegen openbare trouw in sociaal strafrecht	Vol.		16	11	14	22	27	15	14	14	17	16	8
	Pog.											1	
	Subtotaal		16	11	14	22	27	15	14	14	17	17	8
Oplichting in sociaal strafrecht	Vol.		8	25	34	38	41	53	38	34	34	25	25
	Pog.				1				1				
	Subtotaal		8	25	35	38	41	53	39	34	34	25	25
Andere	Vol.		9	3	2	23	32	43	36	35	56	30	40
	Subtotaal		9	3	2	23	32	43	36	35	56	30	40
	Totaal	47	146	193	183	235	207	253	238	256	228	232	192



Dronkenschap en alcohol

		2000	2013	2014	2015	2016	2017	2018	2019	2020	2021	2022	2023
Openbare dronkenschap	Vol.	394	2.517	2.444	2.308	2.401	2.303	2.270	2.336	1.986	1.711	2.110	1.864
	Pog.							1		1			
	Subtotaal	394	2.517	2.444	2.308	2.401	2.303	2.271	2.336	1.987	1.711	2.110	1.864
Sluitingsuur van horecazaken	Vol.							3	1	1			
	Subtotaal							3	1	1			
Geheime stokerij	Vol.				1								
	Subtotaal				1								
Alcohol schenken aan dronken persoon	Vol.		2	1		1		2	3	1			
	Subtotaal		2	1		1		2	3	1			
Wetgeving betreffende drankgelegenheden	Vol.										2	1	
	Subtotaal										2	1	
Niet nader bepaald	Vol.									1			
	Subtotaal									1			
Andere	Vol.	10											
	Subtotaal	10											
	Totaal	404	2.519	2.445	2.308	2.403	2.303	2.276	2.340	1.990	1.713	2.111	1.864

Kieswetgeving

		2000	2013	2014	2015	2016	2017	2018	2019	2020	2021	2022	2023
	Vol.	3		4					1				
	Subtotaal	3		4					1				
	Totaal	3		4					1				

Bevolkingsregister

		2000	2013	2014	2015	2016	2017	2018	2019	2020	2021	2022	2023
	Vol.	476	638	78	53	36	43	18	34	26	29	14	24
	Pog.	8									1		
	Subtotaal	484	638	78	53	36	43	18	34	26	30	14	24
	Totaal	484	638	78	53	36	43	18	34	26	30	14	24



Identiteitskaart

		2000	2013	2014	2015	2016	2017	2018	2019	2020	2021	2022	2023
Niet in bezit	Vol.	72	226	95	65	57	61	64	62	88	57	30	29
	Pog.	1				1							
	Subtotaal	73	226	95	65	58	61	64	62	88	57	30	29
Weigeren te vertonen	Vol.	18	20	16	11	9	12	10	11	14	13	8	9
	Subtotaal	18	20	16	11	9	12	10	11	14	13	8	9
Beschadigd	Vol.	3	33	24	16	13	5	4	2	1	2	3	1
	Subtotaal	3	33	24	16	13	5	4	2	1	2	3	1
Foto	Vol.	1											
	Subtotaal	1											
Niet nader bepaald	Vol.	1	62	56	38	26	2	1	3	8	7	29	35
	Subtotaal	1	62	56	38	26	2	1	3	8	7	29	35
Andere	Vol.	8	15	10	5	5	6	6	6	1		3	1
	Subtotaal	8	15	10	5	5	6	6	6	1		3	1
Totaal		104	356	201	135	111	86	85	84	112	79	73	75



Volksgezondheid

		2000	2013	2014	2015	2016	2017	2018	2019	2020	2021	2022	2023
Beoefening geneeskunst, verpleegkunde, enz.	Vol.		2	1	2	4	3	2	10	14	11	15	6
	Subtotaal		2	1	2	4	3	2	10	14	11	15	6
Gezondheidsbeleid	Vol.			3			2	1		15	1	1	
	Subtotaal			3			2	1		15	1	1	
Onwettelijke publiciteit rookwaren	Vol.			1		1							
	Subtotaal			1		1							
Rookverbod	Vol.	7	86	98	70	54	39	66	54	31	30	33	42
	Subtotaal	7	86	98	70	54	39	66	54	31	30	33	42
Verplichte inenting	Vol.	2	1	2									
	Pog.	3											
	Subtotaal	5	1	2									
Voorkoming van geslachtsziekten	Vol.											1	1
	Subtotaal											1	1
Wetgeving geneesmiddelen	Vol.	5	3	1	5	11	1	3	7	6	25	17	18
	Pog.												1
	Subtotaal	5	3	1	5	11	1	3	7	6	25	17	19
Tabaksverkoop	Vol.									1	3		1
	Subtotaal									1	3		1
Voedingswaren	Vol.	2	14	16	8	9	8	7	3	12	15	25	25
	Subtotaal	2	14	16	8	9	8	7	3	12	15	25	25
Inbreuken vrijwillige zwangerschapsafbreking	Vol.										1		1
	Subtotaal										1		1
Weigering of verzuim naleving maatregelen	Vol.									7.574	3.745	109	1
	Subtotaal									7.574	3.745	109	1
Tabaksproducten	Vol.												2
	Subtotaal												2
Niet nader bepaald	Vol.			2	4	1	1	4	1	24			
	Subtotaal			2	4	1	1	4	1	24			
Andere	Vol.	13	31	29	23	22	12	3	2	1.225	52	22	10
	Subtotaal	13	31	29	23	22	12	3	2	1.225	52	22	10
	Totaal	32	137	153	112	102	66	86	77	8.902	3.883	223	108



Arbeid

		2000	2013	2014	2015	2016	2017	2018	2019	2020	2021	2022	2023
Algemeen reglement arbeidsbescherming	Vol.	7	2	6	1	5	5	1	2		1	12	7
	Subtotaal	7	2	6	1	5	5	1	2		1	12	7
Ambulante handel	Vol.	85	14	12	12	6	8	35	26	27	56	40	28
	Pog.	3											
Subtotaal	Subtotaal	88	14	12	12	6	8	35	26	27	56	40	28
Bescherming vrije en intellectuele beroepen	Vol.		13	32	1	1	1	1	2			2	1
	Subtotaal		13	32	1	1	1	1	2			2	1
Bezoldiging gereguleerd beroep	Vol.	3											
	Subtotaal	3											
Inbreuk maatregel beroepsverbod	Vol.		9	20	21	25	27	22	21	17	16	25	36
	Subtotaal		9	20	21	25	27	22	21	17	16	25	36
Koopvaardij / Havenarbeid	Vol.	4											
	Subtotaal	4											
Sociale fraude inzake bijdragen (zwartwerk)	Vol.	18	17	4	20	19	3	15	20	18	9	7	11
	Subtotaal	18	17	4	20	19	3	15	20	18	9	7	11
Toegang uitoefenen beroep	Vol.		4	2	1	1	2		4	2	3		
	Subtotaal		4	2	1	1	2		4	2	3		
Toerisme en hotelwezen	Vol.		1										
	Subtotaal		1										
Buitenlandse werknemers of zelfstandigen	Vol.	57	5	5	5	2	2	1		1	1		
	Subtotaal	57	5	5	5	2	2	1		1	1		
Verplichte wekelijkse rustdag	Vol.	1	7	9	6	3	1	11	7	7	4	1	
	Subtotaal	1	7	9	6	3	1	11	7	7	4	1	
Niet nader bepaald	Vol.					1	3	1			2		1
	Subtotaal					1	3	1			2		1
Andere	Vol.	6	30	35	23	19	26	14	17	19	23	19	5
	Pog.								1				
Subtotaal	Subtotaal	6	30	35	23	19	26	14	18	19	23	19	5
	Totaal	184	102	125	90	82	78	101	100	91	115	106	89


Bescherming van de openbare inkomsten

		2000	2013	2014	2015	2016	2017	2018	2019	2020	2021	2022	2023
Douane en accijnzen	Vol.	7	10	12	8	3	2	4	5	11	12	6	4
	Pog.	1											
	Subtotaal	8	10	12	8	3	2	4	5	11	12	6	4
Verkeersbelasting / BIV	Vol.		360	342	287	272	265	310	171	228	194	133	163
	Subtotaal		360	342	287	272	265	310	171	228	194	133	163
Sociale fraude inzake uitkeringen	Vol.		2	19	3	8	1	2		4	11	2	
	Subtotaal		2	19	3	8	1	2		4	11	2	
BTW-fraude	Vol.	3	10	8	15	5	7	12	7	10	4	6	1
	Subtotaal	3	10	8	15	5	7	12	7	10	4	6	1
Fiscale fraude - inkomstenbelastingen	Vol.	7	17	8	7	15	19	5	12	6	4	3	5
	Pog.						1		1				
	Subtotaal	7	17	8	7	15	20	5	13	6	4	3	5
Fraude inzake andere openbare inkomsten	Vol.		8	6	7	2	2	15	12	10	4		2
	Subtotaal		8	6	7	2	2	15	12	10	4		2
Niet nader bepaald	Vol.	19	123	110	48	23	15	15	5	18	9	27	7
	Subtotaal	19	123	110	48	23	15	15	5	18	9	27	7
	Totaal	37	530	505	375	328	312	363	213	287	238	177	182



Economische wetgeving

		2000	2013	2014	2015	2016	2017	2018	2019	2020	2021	2022	2023
Mededinging	Vol.		5	3			1						
	Subtotaal		5	3			1						
Vennootschappen	Vol.	18	9	13	13	17	8	4	6	8	1	6	
	Subtotaal	18	9	13	13	17	8	4	6	8	1	6	
Toegang / organisatie economie	Vol.		1										
	Subtotaal		1										
Financiële instrumenten	Vol.	1		1	1		1		4	1	3		1
	Subtotaal	1		1	1		1		4	1	3		1
Namaak van intellectuele eigendomsrechten	Vol.		12	8	10	18	13	10	24	16	22	43	36
	Pog.											1	
	Subtotaal		12	8	10	18	13	10	24	16	22	44	36
Misbruik van voorkennis	Vol.		1										
	Subtotaal		1										
Niet nader bepaald	Vol.	2											
	Subtotaal	2											
Andere	Vol.	29	87	149	164	167	80	126	224	234	197	155	120
	Subtotaal	29	87	149	164	167	80	126	224	234	197	155	120
	Totaal	50	115	174	188	202	103	140	258	259	223	205	157



Handelspraktijken

		2000	2013	2014	2015	2016	2017	2018	2019	2020	2021	2022	2023
Marktpraktijken en consumentenbescherming	Vol.	112	2		4		1		1	1	1	4	
	Subtotaal	112	2		4		1		1	1	1	4	
Prijsreglementering	Vol.									6			
	Subtotaal									6			
Brandstoffen	Vol.			1									
	Subtotaal			1									
Handelsregister	Vol.	3	6			4	2	1		2	8	8	6
	Subtotaal	3	6			4	2	1		2	8	8	6
Niet nader bepaald	Vol.	4			1	2		1		1	1	1	1
	Subtotaal	4			1	2		1		1	1	1	1
Andere	Vol.	36	46	43	20	31	5	12	9	6	2	9	6
	Pog.					1							
	Subtotaal	36	46	43	20	32	5	12	9	6	2	9	6
	Totaal	155	54	44	25	38	8	14	10	16	12	22	13

Militair strafrecht en militie

		2000	2013	2014	2015	2016	2017	2018	2019	2020	2021	2022	2023
Desertie	Vol.			2									
	Subtotaal			2									
Militair strafrecht	Vol.	2		1									
	Subtotaal	2		1									
	Totaal	2		3									


Andere bijzondere wetten

		2000	2013	2014	2015	2016	2017	2018	2019	2020	2021	2022	2023
Vervoer	Vol.	63	89	79	43	26	38	81	55	41	52	46	31
	Subtotaal	63	89	79	43	26	38	81	55	41	52	46	31
Preventie: brand, ontploffing, ongevallen	Vol.	2	5	1		1	1		2	2	1		
	Subtotaal	2	5	1		1	1		2	2	1		
Loterijen en kansspelen	Vol.	8	12	6	11	15	67	8	26	18	21	35	6
	Subtotaal	8	12	6	11	15	67	8	26	18	21	35	6
Misdr. in de audiovisuele sector	Vol.	28	2	2	1	1		1		1			
	Subtotaal	28	2	2	1	1		1		1			
Energie	Vol.						1			1			
	Subtotaal						1			1			
Stakingsrecht politieambtenaren	Vol.			1									
	Subtotaal			1									
Vordering dienstverlenende persoon	Vol.			2								1	
	Subtotaal			2								1	
Aanzetten tot bepaalde misdaden	Vol.							1	1	1		1	
	Subtotaal							1	1	1		1	
Onopzettelijke beschadiging kabels telecomnetwerk	Vol.			30	47	35	40	54	61	46	69	77	106
	Subtotaal			30	47	35	40	54	61	46	69	77	106
Inbreuken Wet politie spoorwegen	Vol.			19	45	166	117	36	15	23	42	28	27
	Subtotaal			19	45	166	117	36	15	23	42	28	27
Gerecht. reorganisatie/continuïteit ondernemingen	Vol.						1					1	
	Subtotaal						1					1	
Bescherming van (onderdeel) politie-uniform	Vol.								2	1	2	6	1
	Subtotaal								2	1	2	6	1
Elektronische communicatiemiddelen	Vol.									6	6	10	27
	Subtotaal									6	6	10	27
Andere	Vol.	123	73	35	35	28	37	30	31	29	21	32	21
	Pog.	1			1								
	Subtotaal	124	73	35	36	28	37	30	31	29	21	32	21
	Totaal	225	181	175	183	272	302	211	193	169	214	237	219



POLITIËLE CRIMINALITEITSSTATISTIEKEN

PLEEGPLAATS: POLITIEZONE

ANTWERPEN

***Bijlage III: Detailrapport
Criminele Figuren / Fenomenen***



ANTWERPEN

CF Diefstal vervoermiddel

		2000	2013	2014	2015	2016	2017	2018	2019	2020	2021	2022	2023
Autodiefstal	Vol.	1.872	654	579	523	481	385	266	252	197	216	195	198
	Pog.	427	128	85	56	37	29	18	24	6	13	20	15
	Totaal	2.299	782	664	579	518	414	284	276	203	229	215	213
Motodiefstal	Vol.	56	69	71	69	52	52	57	59	36	17	35	30
	Pog.	14	4	3	4		8	4	6	1	7	6	1
	Totaal	70	73	74	73	52	60	61	65	37	24	41	31
Carjacking	Vol.	48	24	20	19	9	10	16	4	4	6	7	5
	Pog.	27	2	2	2		2	1	1	1		3	
	Totaal	75	26	22	21	9	12	17	5	5	6	10	5
Homejacking	Vol.	10	3	1	1	2	6	2	1	1	1	1	2
	Pog.	1		1								1	1
	Totaal	11	3	2	1	2	6	2	1	1	1	2	3
Garagediefstal	Vol.	26	16	19	11	13	18	5	4	3	9	3	1
	Pog.		1										
	Totaal	26	17	19	11	13	18	5	4	3	9	3	1
Bromfietsdiefstal	Vol.	620	275	236	261	205	214	156	186	162	274	359	352
	Pog.	47	8	9	16	14	21	14	13	5	24	28	19
	Totaal	667	283	245	277	219	235	170	199	167	298	387	371
Fietsdiefstal	Onb.	2											
	Vol.	2.854	4.240	4.500	4.138	4.441	4.172	3.637	4.639	3.517	3.642	4.106	4.380
	Pog.	88	42	59	61	70	83	62	72	87	59	62	97
	Totaal	2.944	4.282	4.559	4.199	4.511	4.255	3.699	4.711	3.604	3.701	4.168	4.477



CF Inbraak

		2000	2013	2014	2015	2016	2017	2018	2019	2020	2021	2022	2023
Woninginbraak	Vol.	3.044	2.489	2.641	2.499	1.793	1.757	1.801	1.458	1.072	967	1.228	1.046
	Pog.	1.535	1.278	1.270	1.306	934	1.126	1.006	905	693	626	667	601
	Totaal	4.579	3.767	3.911	3.805	2.727	2.883	2.807	2.363	1.765	1.593	1.895	1.647
Inbraak in bedrijf of handelszaak	Vol.	1.533	1.121	985	662	610	639	576	492	310	362	346	370
	Pog.	527	477	335	279	267	323	276	268	163	162	160	137
	Totaal	2.060	1.598	1.320	941	877	962	852	760	473	524	506	507
Inbraak in openbare of overheidsinstelling	Vol.	291	244	182	203	213	192	169	142	103	99	113	87
	Pog.	93	85	88	70	91	125	71	76	70	52	34	39
	Totaal	384	329	270	273	304	317	240	218	173	151	147	126
Ramkraak	Vol.	10	7	7	1	3	1		1				
	Pog.	2	1			2	1	1	1				1
	Totaal	12	8	7	1	5	2	1	2				1
Inbraak in gebouw (totaal)	Vol.	4.857	3.850	3.804	3.362	2.616	2.587	2.545	2.091	1.481	1.426	1.685	1.503
	Pog.	2.148	1.839	1.691	1.655	1.292	1.574	1.352	1.249	926	838	861	777
	Totaal	7.005	5.689	5.495	5.017	3.908	4.161	3.897	3.340	2.407	2.264	2.546	2.280

CF Diefstal andere

		2000	2013	2014	2015	2016	2017	2018	2019	2020	2021	2022	2023
Diefstal gewapenderhand	Vol.	608	404	361	307	221	230	183	179	150	160	137	146
	Pog.	83	69	56	40	52	62	42	39	33	37	33	18
	Totaal	691	473	417	347	273	292	225	218	183	197	170	164
Diefstal met geweld zonder wapen	Vol.	2.155	1.663	1.439	1.185	1.182	1.046	916	886	590	638	874	851
	Pog.	298	166	157	142	168	134	172	182	117	102	252	158
	Totaal	2.453	1.829	1.596	1.327	1.350	1.180	1.088	1.068	707	740	1.126	1.009
Diefstal uit of aan voertuig	Vol.	9.959	6.305	5.078	4.590	3.496	2.853	2.564	3.004	1.430	1.425	1.841	1.664
	Pog.	1.691	1.224	1.047	919	584	572	404	523	303	252	280	289
	Totaal	11.650	7.529	6.125	5.509	4.080	3.425	2.968	3.527	1.733	1.677	2.121	1.953



CF Diefstal andere

			2000	2013	2014	2015	2016	2017	2018	2019	2020	2021	2022	2023
Sacjacking uit auto	Vol.			48	16	3	6	2		5	2			1
	Pog.			1					1					
	Totaal			49	16	3	6	2	1	5	2			1
Diefstal van wapens en explosieven	Vol.	59		58	58	49	48	35	42	49	19	23	24	30
	Pog.			1	2	2			1			1	1	
	Totaal	59		59	60	51	48	35	43	49	19	24	25	30
Steaming	Vol.	1		47	41	22	24	17	10	7	9	4	2	2
	Pog.			4	6	5	2	3	3	2				
	Totaal	1		51	47	27	26	20	13	9	9	4	2	2
Handtasroof	Vol.	384		283	200	104	102	79	62	46	27	32	31	30
	Pog.	42		31	21	7	6	1	1	1	1	2		
	Totaal	426		314	221	111	108	80	63	47	28	34	31	30
Grijpdiefstal	Vol.	1.002		658	426	327	322	391	413	375	244	268	321	392
	Pog.	53		53	25	18	30	25	28	27	23	17	29	21
	Totaal	1.055		711	451	345	352	416	441	402	267	285	350	413
Zakkenrollerij	Vol.	2.357		4.209	3.418	2.498	2.151	1.973	2.045	2.056	965	798	1.221	1.244
	Pog.	18		24	26	15	10	26	30	15	15	9	8	7
	Totaal	2.375		4.233	3.444	2.513	2.161	1.999	2.075	2.071	980	807	1.229	1.251
Winkeldiefstal	Vol.	1.845		2.954	2.632	2.325	2.510	2.265	2.355	2.554	1.859	2.003	2.785	3.199
	Pog.	73		61	76	72	98	106	76	77	63	48	49	61
	Totaal	1.918		3.015	2.708	2.397	2.608	2.371	2.431	2.631	1.922	2.051	2.834	3.260
Diefstal met list	Vol.	372		1.100	565	451	356	418	372	297	206	181	201	205
	Pog.	46		50	39	29	31	41	35	20	19	21	19	15
	Totaal	418		1.150	604	480	387	459	407	317	225	202	220	220
Metaaldiefstal	Vol.	41		183	132	89	69	62	53	40	34	45	63	90
	Pog.													



CF Diefstal andere

		2000	2013	2014	2015	2016	2017	2018	2019	2020	2021	2022	2023
	Pog.		8	1	2	1	3	5	2			2	2
	Totaal	41	191	133	91	70	65	58	42	34	45	65	92
Werfdiefstal	Vol.	144	218	212	162	165	130	171	160	115	171	174	177
	Pog.	8	21	14	21	18	26	26	20	16	14	15	13
	Totaal	152	239	226	183	183	156	197	180	131	185	189	190
Home-invasie	Vol.		6	12	10	8	10	10	13	12	8	11	15
	Pog.		2	4		1	1	1	2		1	1	
	Totaal		8	16	10	9	11	11	15	12	9	12	15
Dierendiefstal	Vol.	22	20	19	19	18	20	18	11	14	16	15	18
	Pog.	1		1			1						
	Totaal	23	20	20	19	18	21	18	11	14	16	15	18
Ladingdiefstal	Vol.	1	25	40	20	20	12	12	12	11	12	11	10
	Pog.		3	8	9	2	2	4	7		1		2
	Totaal	1	28	48	29	22	14	16	19	11	13	11	12



ICT-criminaliteit

		2000	2013	2014	2015	2016	2017	2018	2019	2020	2021	2022	2023
Betaalkaartfraude	Vol.	64	689	481	597	703	901	749	1.007	573	583	980	1.016
	Pog.	7	47	28	28	67	28	35	43	14	23	28	15
	Totaal	71	736	509	625	770	929	784	1.050	587	606	1.008	1.031
Phishing	Vol.		25	32	18	23	32	83	157	204	50	50	167
	Pog.		1	2	1	2	8	19	15	16	4	1	6
	Totaal		26	34	19	25	40	102	172	220	54	51	173
Ransomware	Vol.						7	4	6	6	10	5	4
	Pog.								1	1	1		
	Totaal						7	4	7	7	11	5	4
Shouldersurfing	Vol.		44	29	76	62	109	142	78	41	16	11	39
	Pog.		1		2	2	7	1	1	2	1	1	
	Totaal		45	29	78	64	116	143	79	43	17	12	39
Skimming	Vol.		72	40	56	48	23	15	40	32	17	10	9
	Pog.		8	1	1	1	2	1	1				
	Totaal		80	41	57	49	25	16	41	32	17	10	9



CF Andere

		2000	2013	2014	2015	2016	2017	2018	2019	2020	2021	2022	2023
Geweld tegen beroepen van algemeen belang	Vol.	97	245	199	218	223	260	219	226	211	264	265	232
	Pog.	8	1	2	2	1		1	1	1			1
	Totaal	105	246	201	220	224	260	220	227	212	264	265	233
Groepsverkrachting	Vol.	20	15	19	7	20	15	24	28	24	16	22	11
	Pog.	1		1		1	1	2	4		2	1	1
	Totaal	21	15	20	7	21	16	26	32	24	18	23	12
Graffiti	Vol.	5	300	261	227	194	277	139	222	124	237	176	306
	Totaal	5	300	261	227	194	277	139	222	124	237	176	306
Beschadiging van auto	Vol.	238	2.896	2.697	2.438	2.302	2.292	2.229	2.350	1.661	1.871	1.979	1.777
	Pog.	1	1			2	4		1	1	3	1	
	Totaal	239	2.897	2.697	2.438	2.304	2.296	2.229	2.351	1.662	1.874	1.980	1.777
Steekpartij	Vol.	7	55	54	48	57	47	64	50	63	60	56	40
	Pog.	8	14	13	16	28	11	17	26	15	22	20	15
	Totaal	15	69	67	64	85	58	81	76	78	82	76	55

FE Intrafamiliaal geweld (IFG)

		2000	2013	2014	2015	2016	2017	2018	2019	2020	2021	2022	2023
IFG: fysiek, binnen het koppel	Vol.	406	1.523	1.526	1.471	1.643	1.522	1.530	1.682	1.682	1.421	1.645	1.384
	Pog.	2	8	7	11	6	6	5	10	3	10	11	7
	Totaal	408	1.531	1.533	1.482	1.649	1.528	1.535	1.692	1.685	1.431	1.656	1.391
IFG: fysiek, tegen afstammelingen	Vol.	35	248	198	240	243	237	233	288	339	336	280	290
	Pog.	1	9	5	4	3	10	12	6	5	5	7	6
	Totaal	36	257	203	244	246	247	245	294	344	341	287	296
IFG: fysiek, tegen andere leden	Vol.	308	278	220	265	271	261	307	403	458	357	333	351
	Pog.		3	2	2	3	3	3	6	3	5	2	2
	Totaal	308	281	222	267	274	264	310	409	461	362	335	353



FE Intrafamiliaal geweld (IFG)

		2000	2013	2014	2015	2016	2017	2018	2019	2020	2021	2022	2023
IFG: seksueel, binnen het koppel	Vol.	1	7	5	9	11	6	6	11	8	14	8	7
	Pog.						2		1				
	Totaal	1	7	5	9	11	8	6	12	8	14	8	7
IFG: seksueel, tegen afstammelingen	Vol.	37	32	24	16	22	29	18	35	31	23	14	
	Pog.				1		1	1	1	1		1	
	Totaal	37	32	24	17	22	30	19	36	32	23	15	
IFG: seksueel, tegen andere leden	Vol.	1	6	2	4	3	2	4	3	6	2	2	2
	Pog.								1				
	Totaal	1	6	2	4	3	2	4	4	6	2	2	2
IFG: psychisch, binnen het koppel	Onb.	1											
	Vol.	361	715	744	615	700	665	554	607	694	631	715	600
	Pog.						1	1	1				
	Totaal	362	715	744	615	700	666	555	608	694	631	715	600
IFG: psychisch, tegen afstammelingen	Vol.		16	22	33	41	56	56	70	75	84	65	70
	Totaal		16	22	33	41	56	56	70	75	84	65	70
IFG: psychisch, tegen andere leden	Vol.	2	54	44	39	59	50	60	69	77	60	46	38
	Totaal	2	54	44	39	59	50	60	69	77	60	46	38
IFG: economisch, binnen het koppel	Vol.	5	94	100	75	91	86	68	93	83	60	87	78
	Pog.	1	1	2		1	2		1	1	1	1	
	Totaal	6	95	102	75	92	88	68	94	84	61	88	78
IFG: economisch, tegen afstammelingen	Vol.	24	8	6	10	8	13	13	12	11	16	10	23
	Pog.	2							1				
	Totaal	26	8	6	10	8	13	13	13	11	16	10	23
IFG: economisch, tegen andere leden	Vol.	192	114	105	101	78	66	89	82	95	83	109	108
	Pog.	11	2		2		3	4		2		1	
	Totaal	203	116	105	103	78	69	93	82	97	83	110	108



FE Intrafamiliaal geweld (IFG)

2000	2013	2014	2015	2016	2017	2018	2019	2020	2021	2022	2023
------	------	------	------	------	------	------	------	------	------	------	------

FE Hormonen en doping

		2000	2013	2014	2015	2016	2017	2018	2019	2020	2021	2022	2023
Humane doping	Vol.	7	35	37	46	40	36	27	38	23	22	22	10
	Totaal	7	35	37	46	40	36	27	38	23	22	22	10
Illegale vetmesting	Vol.	1	11	7	5	7	6	8	12	8	5	13	8
	Totaal	1	11	7	5	7	6	8	12	8	5	13	8



FE Drugs

		2000	2013	2014	2015	2016	2017	2018	2019	2020	2021	2022	2023
Verkoop van cocaïne	Vol.	28	187	223	243	272	268	287	250	278	336	357	432
	Totaal	28	187	223	243	272	268	287	250	278	336	357	432
Import-export van cocaïne	Vol.	10	38	43	42	34	33	55	51	56	48	48	51
	Pog.		3	1		1				4	1		
	Totaal	10	41	44	42	35	33	55	51	60	49	48	51
Productie van synthetische drugs	Vol.		3	4	7	1	3	5	2	1	2	2	
	Totaal		3	4	7	1	3	5	2	1	2	2	
Import-export van synthetische drugs	Vol.	8	3	25	40	17	18	18	24	13	5	14	20
	Pog.			1	1								
	Totaal	8	3	26	41	17	18	18	24	13	5	14	20
Verkoop van synthetische drugs	Vol.	13	88	110	103	89	93	96	109	128	125	126	107
	Pog.				1								
	Totaal	13	88	110	104	89	93	96	109	128	125	126	107
Productie van cannabis (teelt)	Vol.	1	32	29	48	51	38	36	35	40	27	20	19
	Totaal	1	32	29	48	51	38	36	35	40	27	20	19
Import-export van cannabis in grote hoev.	Vol.		11	17	9	11	7	8	6	3	11	5	4
	Pog.							1					
	Totaal		11	17	9	11	7	9	6	3	11	5	4
Verkoop van cannabis in grote hoeveelheid	Vol.		3	10	10	17	15	6	9	10	21	15	16
	Totaal		3	10	10	17	15	6	9	10	21	15	16
Import-export van heroïne	Vol.	3	7	5	8	3	8	6	6	7	3	3	7
	Pog.		1										
	Totaal	3	8	5	8	3	8	6	6	7	3	3	7
Verkoop-handel van heroïne	Vol.	17	114	117	87	59	59	43	46	47	62	43	37
	Totaal	17	114	117	87	59	59	43	46	47	62	43	37



FE Wapenzwendel

		2000	2013	2014	2015	2016	2017	2018	2019	2020	2021	2022	2023
Handel en productie van vuurwapen	Vol.	5	5	3	4	2	10	7	4	11	14	13	8
	Pog.				1			1					
	Totaal	5	5	3	5	2	10	8	4	11	14	13	8
Handel en productie van niet-vuurwapen	Vol.		2	4	5	3	2	3	2	2	3		3
	Pog.												
	Totaal		2	4	5	3	2	3	2	2	3		3

FE Mensenhandel

		2000	2013	2014	2015	2016	2017	2018	2019	2020	2021	2022	2023
Mensenhandel - economische uitbuiting	Vol.	29	5	8	7	10	4	7	6	3	12	19	12
	Pog.						1				1		
	Totaal	29	5	8	7	10	5	7	6	3	13	19	12
Mensenhandel - seksuele uitbuiting	Vol.	69	40	46	51	67	77	83	83	77	40	40	57
	Pog.		2	2	2	2	2	1		2		1	
	Totaal	69	42	48	53	69	79	84	83	79	40	41	57

FE Geweld in de publieke ruimte

		2000	2013	2014	2015	2016	2017	2018	2019	2020	2021	2022	2023
Fysiek geweld (openbaar vervoer)	Vol.	102	177	116	143	144	166	155	135	131	163	193	175
	Pog.	6	1	3	3		1	6	3	3	2	5	2
	Totaal	108	178	119	146	144	167	161	138	134	165	198	177
Fysiek geweld (openbare weg)	Vol.	1.274	2.204	2.158	1.979	2.101	2.176	2.299	2.434	2.162	2.263	2.522	2.362
	Pog.	49	53	52	52	49	80	76	66	44	55	70	72
	Totaal	1.323	2.257	2.210	2.031	2.150	2.256	2.375	2.500	2.206	2.318	2.592	2.434
Fysiek geweld (andere openbare plaats)	Vol.	73	166	160	137	140	168	163	132	182	218	177	195
	Pog.	1	2	4	4	2	1	7	2	2	4	5	2
	Totaal	74	168	164	141	142	169	170	134	184	222	182	197
Fysiek geweld (publiek toegankelijke plaats)	Vol.	743	870	811	760	836	820	838	876	532	555	802	776



FE Geweld in de publieke ruimte

		2000	2013	2014	2015	2016	2017	2018	2019	2020	2021	2022	2023
	Pog.	18	16	10	11	13	13	19	14	9	9	11	17
	Totaal	761	886	821	771	849	833	857	890	541	564	813	793
Seksueel geweld (openbaar vervoer)	Vol.	12	24	32	25	45	43	45	35	22	37	63	52
	Pog.		1	2					2			2	1
	Totaal	12	25	34	25	45	43	45	37	22	37	65	53
Seksueel geweld (openbare weg)	Vol.	94	103	119	93	141	97	129	145	123	138	159	148
	Pog.	3	3	7	4	3	6	4	7	2	4	4	3
	Totaal	97	106	126	97	144	103	133	152	125	142	163	151
Seksueel geweld (andere openbare plaats)	Vol.	38	52	52	45	40	39	47	65	49	56	43	40
	Pog.	1	1	1	1	1	1			1	1	1	2
	Totaal	39	53	53	46	41	40	47	65	50	57	44	42
Seksueel geweld (publiek toegankelijke plaats)	Vol.	41	69	53	62	73	76	86	109	90	94	136	114
	Pog.	4	2		1	3	3	3	3	2	2	3	1
	Totaal	45	71	53	63	76	79	89	112	92	96	139	115
Psychisch geweld (openbaar vervoer)	Vol.	56	89	76	60	92	92	57	71	74	75	87	84
	Pog.				1								1
	Totaal	56	89	76	61	92	92	57	71	74	75	87	85
Psychisch geweld (openbare weg)	Vol.	546	865	903	778	853	871	980	980	1.080	942	932	940
	Pog.	4						1	2		1	2	1
	Totaal	550	865	903	778	853	871	981	982	1.080	943	934	941
Psychisch geweld (andere openbare plaats)	Vol.	80	175	187	139	138	132	121	105	123	105	98	104
	Pog.	4			1								
	Totaal	84	175	187	140	138	132	121	105	123	105	98	104
Psychisch geweld (publiek toegankelijke plaats)	Onb.	1											
	Vol.	411	379	356	427	399	388	451	425	308	309	379	349
	Pog.	2				2	1					1	



FE Geweld in de publieke ruimte

		2000	2013	2014	2015	2016	2017	2018	2019	2020	2021	2022	2023
	Totaal	414	379	356	427	401	389	451	425	308	309	380	349
Diefstal gewapenderhand (openbaar vervoer)	Vol.	22	11	10	7	3	3	2	2	5	5	3	5
	Pog.		2			3	1		2	1		2	
	Totaal	22	13	10	7	6	4	2	4	6	5	5	5
Diefstal gewapenderhand (openbare weg)	Vol.	326	171	174	134	88	96	74	74	62	71	64	69
	Pog.	43	30	26	11	17	22	18	18	12	17	11	8
	Totaal	369	201	200	145	105	118	92	92	74	88	75	77
Diefstal gewapenderhand (andere openbare plaats)	Vol.	18	12	18	14	10	16	4	16	13	7	8	12
	Pog.	1	1	1		1	6	1	1	3	2	1	1
	Totaal	19	13	19	14	11	22	5	17	16	9	9	13
Diefstal gewapenderhand (publiek toegank. plaats)	Vol.	162	149	99	101	80	77	60	48	28	42	36	27
	Pog.	23	25	21	23	24	25	15	17	13	12	14	8
	Totaal	185	174	120	124	104	102	75	65	41	54	50	35
Diefstal geweld zonder wapen (openbaar vervoer)	Vol.	81	68	48	33	36	26	26	30	13	14	26	35
	Pog.	10	6	1	6	4	2	7	4	4	3	2	4
	Totaal	91	74	49	39	40	28	33	34	17	17	28	39
Diefstal geweld zonder wapen (openbare weg)	Vol.	1.369	1.085	883	652	652	598	495	453	258	333	363	413
	Pog.	123	95	81	71	77	63	55	62	35	35	43	38
	Totaal	1.492	1.180	964	723	729	661	550	515	293	368	406	451
Diefstal geweld zonder wapen (and. openb. plaats)	Vol.	69	63	61	49	46	36	44	34	28	28	25	39
	Pog.	3	5	11	9	2	4	1	3	3		6	3
	Totaal	72	68	72	58	48	40	45	37	31	28	31	42
Diefstal geweld zonder wapen (pub. toegank. pl.)	Vol.	342	281	252	238	263	223	167	180	119	109	183	172
	Pog.	43	25	24	19	23	16	18	19	17	15	28	9
	Totaal	385	306	276	257	286	239	185	199	136	124	211	181



FE Andere

		2000	2013	2014	2015	2016	2017	2018	2019	2020	2021	2022	2023
Nepagenten	Vol.	2	19	2	6	6	11	10	7	9	8	10	6
	Pog.				2	1		2	1	2	3	6	1
	Totaal	2	19	2	8	7	11	12	8	11	11	16	7
Terrorisme, extremisme en radicalisme	Vol.		26	47	61	59	60	35	50	24	20	20	48
	Pog.				6	2	1						1
	Totaal		26	47	67	61	61	35	50	24	20	20	49
Cyberbelaging	Vol.	45	317	406	479	541	381	269	271	268	257	211	278
	Pog.	1											
	Totaal	46	317	406	479	541	381	269	271	268	257	211	278
Identiteitsfraude	Vol.	254	441	506	601	727	653	660	635	602	709	876	543
	Pog.	4	8	17	19	21	12	13	18	21	12	6	5
	Totaal	258	449	523	620	748	665	673	653	623	721	882	548

POLITIËLE CRIMINALITEITSSTATISTIEKEN

PLEEGPLAATS: POLITIEZONE

ANTWERPEN

***Bijlage IV: Geregistreeerde feiten
Geen Misdrijf***



ANTWERPEN

Niet-crimineel feit

Ziekte / overlijden / vermist

	2000	2013	2014	2015	2016	2017	2018	2019	2020	2021	2022	2023
Zelfmoord	70	109	79	92	85	84	109	127	118	114	133	107
Ziek persoon	76	299	341	379	407	414	484	590	805	897	891	804
Verdacht overlijden	19	141	134	134	155	176	183	178	184	219	189	189
Natuurlijk overlijden	32	23	17	26	29	15	10	13	21	28	22	13
Vermist persoon (verdwijning)	571	391	409	456	526	633	583	596	475	445	547	443
Ongeval (exclusief verkeer)	39	68	74	67	96	105	76	66	63	51	50	60
Niet-geïdentificeerd lijk		4		1	4	4	1	2	1	1	3	
Veiligheid werknemers (arbeidsongeval)												13
Persoon met geheugenverlies		12	11	11	2	1	3	1		1		
Niet nader bepaald					1	1	2			2	4	4
Andere	15	1	7	1	3	16	4	1	3	2	1	1
Totaal	822	1.048	1.072	1.167	1.308	1.449	1.455	1.574	1.670	1.760	1.840	1.634

Oproepen

	2000	2013	2014	2015	2016	2017	2018	2019	2020	2021	2022	2023
Alarm	79	376	359	322	1.086	1.508	1.635	1.491	992	775	813	831
Oproepen	52	65	42	45	43	82	94	64	81	73	43	57
Totaal	131	441	401	367	1.129	1.590	1.729	1.555	1.073	848	856	888

Sociale problemen

	2000	2013	2014	2015	2016	2017	2018	2019	2020	2021	2022	2023
Familiale moeilijkheden	303	760	758	727	710	727	907	1.207	1.790	1.567	1.736	1.601
Twist, onenigheid (geen slagen)	155	214	180	115	148	119	106	103	64	55	47	54
Burgerlijke zaak	127	74	35	64	49	45	33	48	64	52	60	60
Jeugdbescherming	166	560	615	796	749	888	956	964	951	891	1.381	1.392
Niet nader bepaald					2			1	2		1	1
Andere	160	117	110	112	176	165	200	255	420	487	551	529



Sociale problemen

	2000	2013	2014	2015	2016	2017	2018	2019	2020	2021	2022	2023
Totaal	911	1.725	1.698	1.814	1.834	1.944	2.202	2.578	3.291	3.052	3.776	3.637

Rampen

	2000	2013	2014	2015	2016	2017	2018	2019	2020	2021	2022	2023
Gaslek	2	4	1	1	2		2	3		1		
Instorting	3				3	2			1			
Inzakking		1	2									
Natuurramp			1									
Stormschade	46	12	28	15	20	9	19	7	5	5	3	2
Wateroverlast	9								1			
Waterschade	7	1					1	1	1			
Andere	5	2	1	2	1	1	3	4	2			1
Totaal	72	20	33	18	26	12	25	15	10	6	3	3

Openbare orde

	2000	2013	2014	2015	2016	2017	2018	2019	2020	2021	2022	2023
Betoging									1			
Verstoring	30	386	447	405	525	462	466	453	488	426	494	435
Niet nader bepaald	1											
Andere	22	32	6	10	27	22	17	16	25	21	27	39
Totaal	53	418	453	415	552	484	483	469	514	447	521	474

Verdachte handelingen

	2000	2013	2014	2015	2016	2017	2018	2019	2020	2021	2022	2023
	237	237	206	174	175	152	138	119	118	98	72	84
Totaal	237	237	206	174	175	152	138	119	118	98	72	84

Gevonden voorwerpen

	2000	2013	2014	2015	2016	2017	2018	2019	2020	2021	2022	2023
	61	2.525	2.376	2.351	2.919	3.265	3.097	3.399	2.600	2.670	2.938	2.638
Totaal	61	2.525	2.376	2.351	2.919	3.265	3.097	3.399	2.600	2.670	2.938	2.638



Gevonden voorwerpen

Verloren voorwerpen

	2000	2013	2014	2015	2016	2017	2018	2019	2020	2021	2022	2023
	1.329	27.044	27.703	27.231	28.863	28.936	28.896	22.471	13.993	15.054	15.493	13.066
Totaal	1.329	27.044	27.703	27.231	28.863	28.936	28.896	22.471	13.993	15.054	15.493	13.066

Andere niet misdrijven

	2000	2013	2014	2015	2016	2017	2018	2019	2020	2021	2022	2023
Bevel tot gevangenneming	117	57	69	74	57	59	35	69	38	33	41	27
Eerherstel		5		9						1	1	
Niet-naleving van voorwaarden	19	230	260	237	302	294	452	548	671	671	922	899
Proces-verbaal van inlichtingen	972	694	706	670	684	794	866	886	656	682	707	651
Kennisgeving		2.409	2.167	2.780	2.850	2.098	1.992	1.805	1.636	1.428	1.470	1.319
Onopzettelijke beschadiging kabels (niet telecom)		38	39	17	13	9	20	18	6	14	14	17
Gedrag in relatie tot gewelddadige radicalisering					2	3	1	3	2	1	2	11
Vraag seining elektronisch toezicht				1	17	36	3	2		111	448	668
Toezichtstaak wapens	16	12	18	20	25	25	30	32	31	27	33	25
Niet nader bepaald				1	16	2	3	3		2	1	4
Andere niet misdrijven	242											
Totaal	1.366	3.445	3.259	3.809	3.966	3.320	3.402	3.366	3.040	2.970	3.639	3.621