

POLITIËLE CRIMINALITEITSSTATISTIEKEN

PLEEGPLAATS: GERECHTELIJK ARRONDISSEMENT

West-Vlaanderen

2000 - 2023

Federale Politie - DGR/DRIIBIPOL

POLITIËLE CRIMINALITEITSSTATISTIEKEN

PLEEGPLAATS: GERECHTELIJK ARRONDISSEMENT

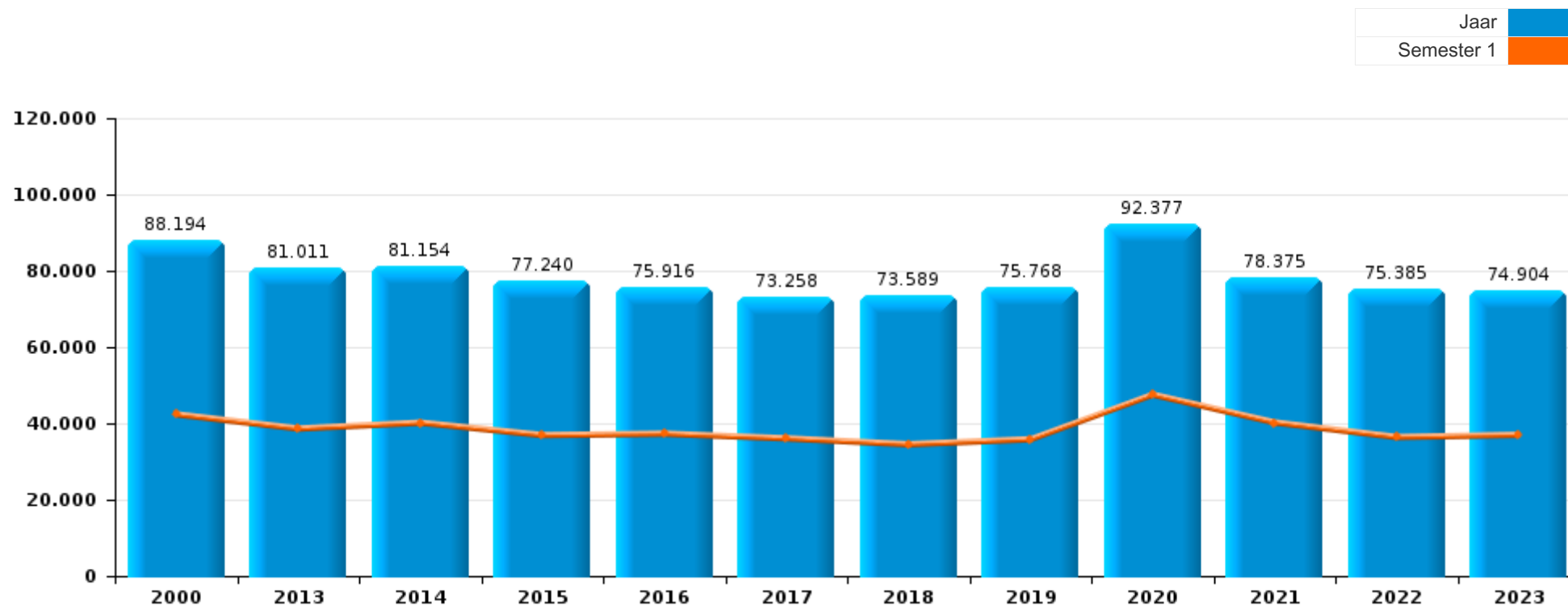
West-Vlaanderen

DEEL I : GERECHTELIJKE INBREUKEN



West-Vlaanderen

	2000	2013	2014	2015	2016	2017	2018	2019	2020	2021	2022	2023
Totaal aantal misdrijven	88.194	81.011	81.154	77.240	75.916	73.258	73.589	75.768	92.377	78.375	75.385	74.904





West-Vlaanderen

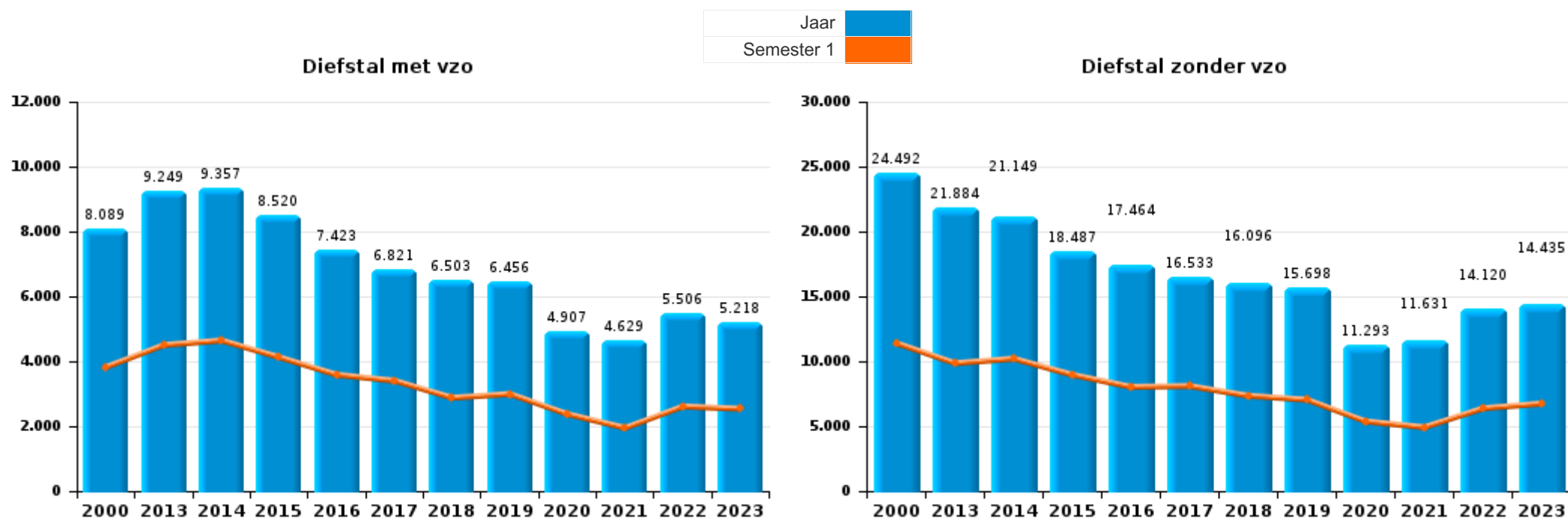
	2000	2013	2014	2015	2016	2017	2018	2019	2020	2021	2022	2023
Diefstal en afpersing	38.512	31.484	30.797	27.349	25.259	23.627	23.042	22.569	16.540	16.661	20.107	20.132
Beschadigen van eigendom	12.045	10.375	9.918	9.087	8.621	8.418	8.267	7.878	7.111	8.071	7.391	6.741
Misdr. tegen de lichamelijke integriteit	5.869	6.700	6.694	6.558	6.732	6.534	6.467	6.623	5.499	5.977	6.675	6.709
Bedrog	5.997	3.908	3.925	4.120	4.072	3.919	4.588	5.566	6.486	6.670	6.303	6.319
Drugs	3.707	3.451	4.323	4.412	4.648	4.995	4.988	5.369	4.809	5.068	5.103	5.427
Misdr. tegen andere morele waarden en gevoelens	1.863	3.299	3.314	3.212	2.980	3.012	2.765	2.995	2.992	2.905	2.934	3.063
Informatiacriminaliteit		1.232	1.063	1.224	1.343	1.273	2.066	3.337	5.701	5.353	5.908	5.234
Vreemdelingenwetgeving	2.055	2.474	2.446	2.706	3.531	3.136	3.434	3.004	3.125	2.972	2.076	2.318
Dronkenschap en alcohol	1.595	2.801	2.921	2.799	2.971	2.952	2.763	3.034	2.347	2.427	3.008	3.003
Bevolkingsregister	989	3.361	3.292	3.190	2.955	2.764	2.766	2.587	2.461	2.335	2.516	2.702
Volksgesondheid	60	95	95	120	90	88	95	123	22.195	6.838	196	64
Misdr. tegen de openbare veiligheid	2.330	2.385	2.406	2.384	2.528	2.471	2.452	2.589	2.337	2.318	2.423	2.684
Jeugdbescherming	201	1.089	1.135	1.230	1.422	1.515	1.555	1.648	1.572	1.687	1.867	2.080
Milieu	1.792	1.544	1.505	1.434	1.256	1.284	1.214	1.256	1.522	1.353	1.279	1.046
Zedenmisdriven	863	1.137	1.254	1.069	1.288	1.485	1.300	1.535	1.604	1.700	1.628	1.449
Misdr. tegen de familie	2.767	1.385	1.330	1.128	942	897	862	944	841	1.450	1.319	1.331
Misdr. tegen de openbare trouw	1.582	1.090	1.216	1.351	1.252	1.106	1.102	1.188	1.191	1.173	1.171	1.101
Wapens en springstoffen	658	1.160	1.055	1.109	1.215	1.093	1.182	1.307	1.312	1.228	1.199	1.206
Misdr. tegen gezag van de overheid	544	605	598	650	727	663	726	700	740	619	650	718
Andere bijzondere wetten	576	225	543	788	742	699	553	421	943	529	608	545
Sociaal strafwetboek	28	184	188	298	309	323	392	331	358	294	258	231
Overtreding Strafwetboek	2.562	49	35	20	18	15	9	7	1	7	1	1
Bescherming personen	508	112	131	115	115	148	142	154	184	194	147	187
Bescherming van de openbare inkomsten	88	236	316	257	264	305	291	78	39	39	22	31
Arbeid	140	151	113	140	147	114	109	102	95	82	75	40
Identiteitskaart	364	75	72	74	71	60	54	31	70	41	27	33
Misdr. tegen de persoonlijke vrijheid	65	73	73	64	70	69	79	74	78	64	97	95
Economische wetgeving	35	35	40	39	44	64	45	56	33	51	104	108
Voetbalwet	24	37	46	38	45	25	25	30	25	52	117	99
Handelspraktijken	178	28	32	59	42	34	38	27	19	17	26	40
Hormonen en doping	11	47	53	51	70	39	61	56	38	34	24	36
Mensenhandel		59	43	33	41	30	54	53	35	60	47	40
Misdr. tegen het juridisch statuut van het kind	45	49	86	61	30	24	24	20	22	36	9	8
Private veiligheid	50	27	31	27	14	15	26	13	2	4	24	34
Onwettige uitoefening van het openbaar gezag	67	15	16	9	6	19	14	13	12	36	14	13
Huisjesmelkerij		10	18	14	10	16	12	12	12	13	15	20
Misdr. tegen de veiligheid van de staat		2	10	8	25	19	19	17	9	6	6	9
Andere inbreuken Strafwetboek		18	18	12	11	7	7	15	9	5	2	4
Militair strafrecht en militie	10	2	3	1	7		1	3	2	4	8	3
Kieswetgeving	14	1						2				
Exploitatie van bedelarij		1			3	1		1	2			
Aanzetten misdaden of wanbedrijven									4	2	1	
Subtotaal	88.194	81.011	81.154	77.240	75.916	73.258	73.589	75.768	92.377	78.375	75.385	74.904
Overtreding lokaal politiereglement	334	2.094	2.095	1.854	1.429	1.630	1.756	1.997	2.154	1.804	2.259	1.924
Subtotaal	334	2.094	2.095	1.854	1.429	1.630	1.756	1.997	2.154	1.804	2.259	1.924
Totaal	88.528	83.105	83.249	79.094	77.345	74.888	75.345	77.765	94.531	80.179	77.644	76.828



I.1. Inbreukcategorie : Diefstal en afpersing (top 5 inbreuken op nationaal niveau 2023)

West-Vlaanderen

	2000	2013	2014	2015	2016	2017	2018	2019	2020	2021	2022	2023
Diefstal zonder vzo	24.492	21.884	21.149	18.487	17.464	16.533	16.096	15.698	11.293	11.631	14.120	14.435
Diefstal met vzo	8.089	9.249	9.357	8.520	7.423	6.821	6.503	6.456	4.907	4.629	5.506	5.218
Diefstal niet nader bepaald	5.801	57	61	55	49	49	73	45	30	28	36	29
Afpersing	124	293	230	287	322	224	370	370	310	373	445	449
Andere	6	1			1							1
Totaal	38.512	31.484	30.797	27.349	25.259	23.627	23.042	22.569	16.540	16.661	20.107	20.132





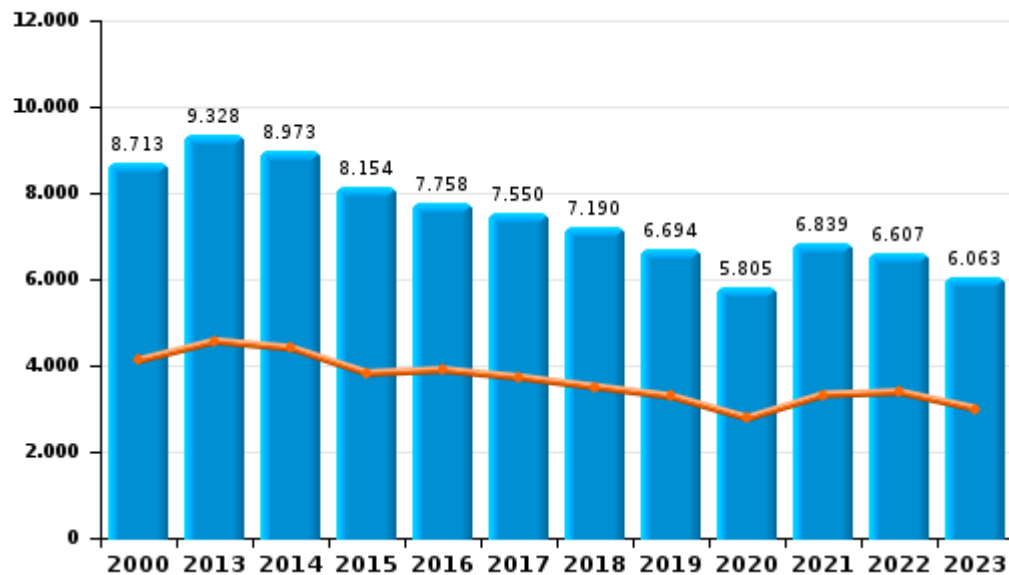
I.2. Inbreukcategorie : Beschadigen van eigendom (top 5 inbreuken op nationaal niveau 2023)

West-Vlaanderen

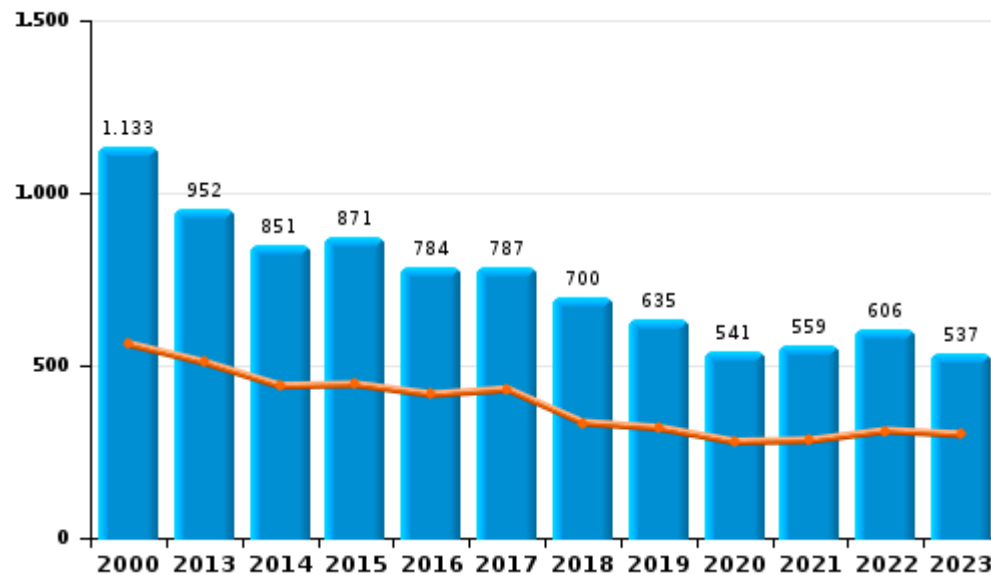
	2000	2013	2014	2015	2016	2017	2018	2019	2020	2021	2022	2023
Vandalisme	8.713	9.328	8.973	8.154	7.758	7.550	7.190	6.694	5.805	6.839	6.607	6.063
Onopzettelijke brandstichting	816	711	564	631	540	485	477	400	362	341	370	268
Opzettelijke brandstichting	317	241	287	240	244	302	223	235	179	218	236	269
Vernieling, onbruikbaarmaking, beschadiging	2.188	92	91	61	74	72	69	72	37	32	35	36
Binnendringen in havengebied					2	9	306	475	728	640	142	98
Opzettelijke vernieling door ontploffing	11	3	3	1	3		2	2		1	1	7
Totaal	12.045	10.375	9.918	9.087	8.621	8.418	8.267	7.878	7.111	8.071	7.391	6.741

Jaar	■
Semester 1	■

Vandalisme



Brandstichting

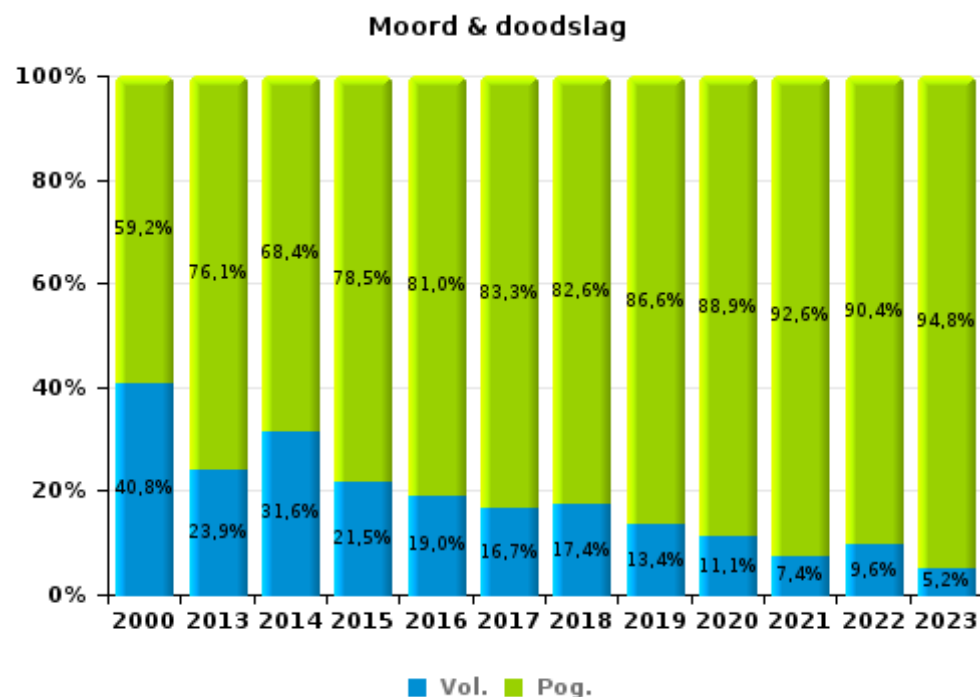
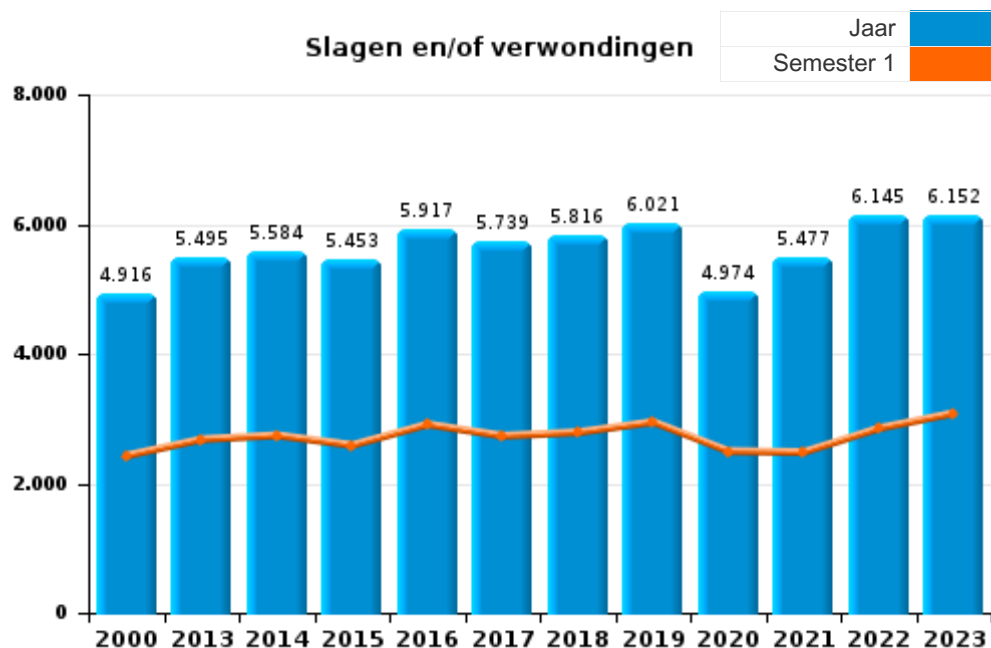




I.3. Inbreukcategorie : Misdrijven tegen de lichamelijke integriteit (top 5 inbreuken op nationaal niveau 2023)

West-Vlaanderen

	2000	2013	2014	2015	2016	2017	2018	2019	2020	2021	2022	2023
Slagen en/of verwondingen	4.916	5.495	5.584	5.453	5.917	5.739	5.816	6.021	4.974	5.477	6.145	6.152
Andere	904	1.117	1.053	1.026	752	693	565	505	435	405	426	441
Moord & doodslag	49	88	57	79	63	102	86	97	90	95	104	116
Totaal	5.869	6.700	6.694	6.558	6.732	6.534	6.467	6.623	5.499	5.977	6.675	6.709

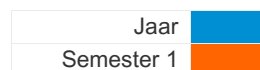




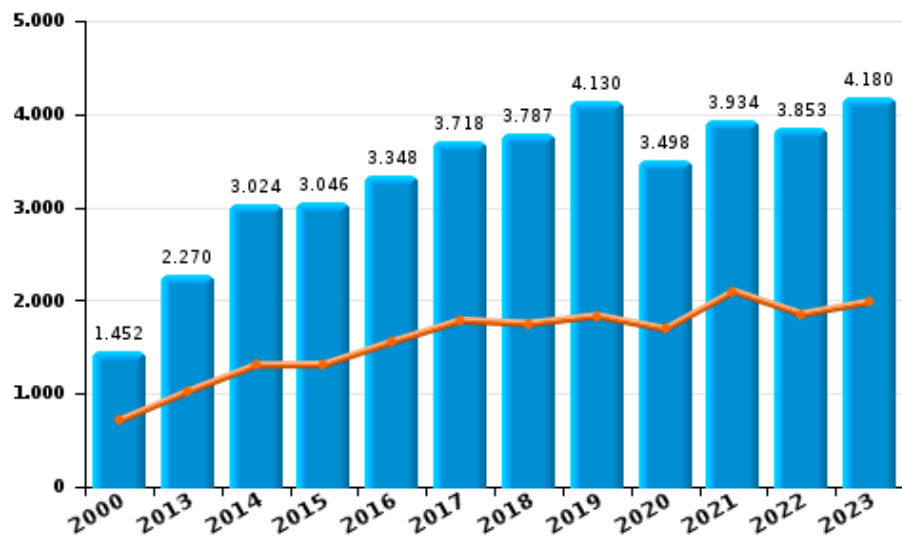
I.4. Inbreukcategorie : Drugs (top 5 inbreuken op nationaal niveau 2023)

West-Vlaanderen

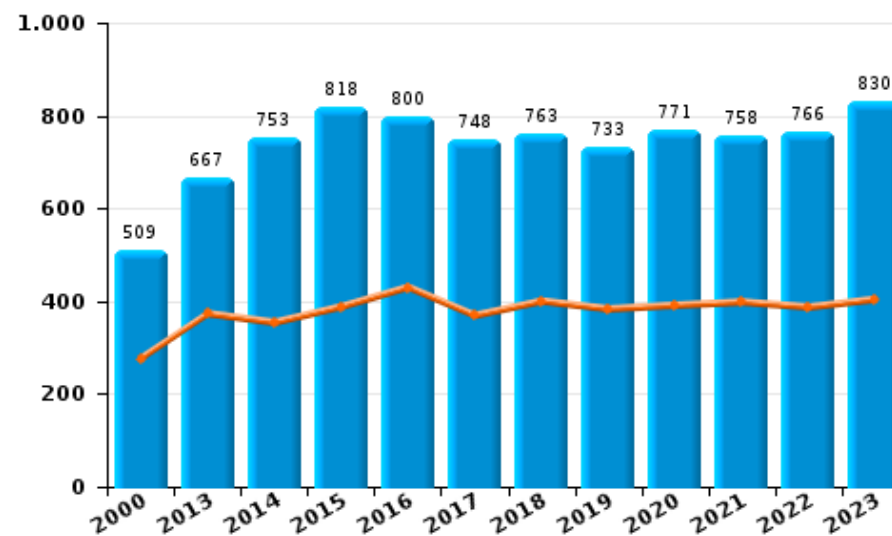
	2000	2013	2014	2015	2016	2017	2018	2019	2020	2021	2022	2023
Bezit	1.452	2.270	3.024	3.046	3.348	3.718	3.787	4.130	3.498	3.934	3.853	4.180
Handel	509	667	753	818	800	748	763	733	771	758	766	830
Gebruik	1.220	108	121	119	115	126	124	158	173	108	148	130
In- en uitvoer	441	113	124	141	112	145	85	110	83	82	149	94
Andere	63	146	165	123	134	134	116	101	144	88	108	133
Fabricatie	22	147	136	165	139	124	113	137	140	98	79	60
Totaal	3.707	3.451	4.323	4.412	4.648	4.995	4.988	5.369	4.809	5.068	5.103	5.427



Bezit



Handel





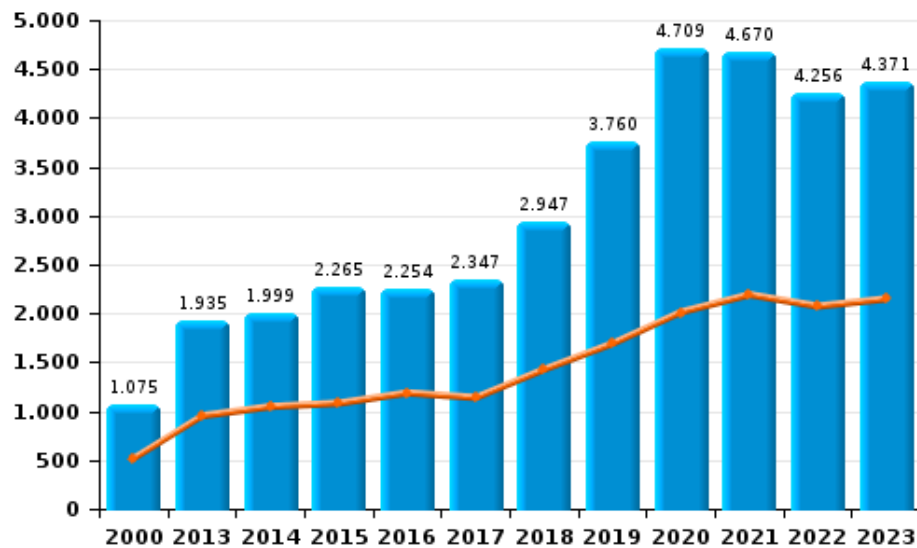
1.5. Inbreukcategorie : Bedrog (top 5 inbreuken op nationaal niveau 2023)

West-Vlaanderen

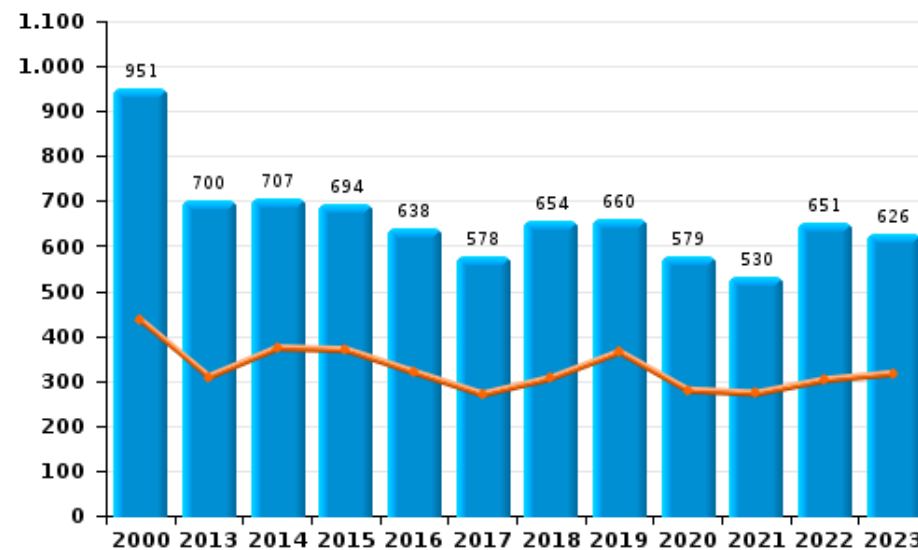
	2000	2013	2014	2015	2016	2017	2018	2019	2020	2021	2022	2023
Oplichting	1.075	1.935	1.999	2.265	2.254	2.347	2.947	3.760	4.709	4.670	4.256	4.371
Verduistering en bedrieglijke vernietiging	2.455	684	702	666	637	484	455	531	484	603	629	541
Misbruik van vertrouwen en verwante misd.	951	700	707	694	638	578	654	660	579	530	651	626
Fraudes: Andere	713	109	101	107	140	127	112	152	451	624	441	483
Flessentrekkerij	615	337	282	241	271	270	316	345	165	148	234	239
Heling	170	63	81	95	71	72	69	76	65	57	61	39
Misd. ivm insolventie	18	80	53	52	61	41	35	42	33	38	31	20
Totaal	5.997	3.908	3.925	4.120	4.072	3.919	4.588	5.566	6.486	6.670	6.303	6.319

Jaar	Semester 1
2000	2013

Oplichting



Misbruik van vertrouwen en verwante misd.



POLITIËLE CRIMINALITEITSSTATISTIEKEN

PLEEGPLAATS: GERECHTELIJK ARRONDISSEMENT

West-Vlaanderen

DEEL II : CRIMINELE FIGUREN / FENOMENEN



West-Vlaanderen

CF Diefstal vervoermiddel

	2000	2013	2014	2015	2016	2017	2018	2019	2020	2021	2022	2023
Autodiefstal	1.584	417	424	443	342	328	293	276	177	194	228	270
Motodiefstal	70	83	66	53	49	46	33	53	26	23	32	32
Carjacking	46	12	9	8	9	8	6	13	5	4	5	6
Homejacking	5	4	9	5	7	6	3	3	4	4	2	7
Garagediefstal	95	35	40	58	26	27	22	9	4	9	6	6
Bromfietsdiefstal	2.135	489	565	459	530	392	309	281	205	156	245	290
Fietsdiefstal	9.045	6.012	6.527	5.656	5.423	5.030	4.545	4.457	3.249	3.185	3.954	3.937

CF Inbraak

	2000	2013	2014	2015	2016	2017	2018	2019	2020	2021	2022	2023
Woninginbraak	3.773	4.132	4.048	3.260	2.839	2.591	2.672	2.750	1.979	1.805	2.424	2.269
Inbraak in bedrijf of handelszaak	1.859	1.375	1.290	1.258	1.061	997	871	749	509	471	540	513
Inbraak in openbare of overheidsinstelling	399	422	576	523	458	510	436	351	293	240	239	297
Ramkraak	2	12	13	14	11	6	9	1	2		2	2
Inbraak in gebouw (totaal)	5.989	5.907	5.895	5.031	4.346	4.086	3.971	3.845	2.777	2.514	3.201	3.078



CF Diefstal andere

	2000	2013	2014	2015	2016	2017	2018	2019	2020	2021	2022	2023
Diefstal gewapenderhand	219	150	136	133	135	112	133	100	105	106	110	109
Diefstal met geweld zonder wapen	784	712	703	728	691	617	696	687	616	669	709	830
Diefstal uit of aan voertuig	3.533	2.667	2.568	2.330	2.292	2.036	1.848	2.151	1.633	1.881	1.982	1.902
Sacjacking uit auto		2	1			1	1					
Diefstal van wapens en explosieven	80	112	112	59	69	67	59	53	56	54	62	51
Steaming		10	6	3	3	3	2	8	3	9	3	6
Handtasroof	77	82	94	49	23	31	25	21	10	21	11	15
Grijpdiefstal	224	209	224	179	118	228	263	194	148	154	153	220
Zakkenrollerij	1.453	2.724	1.984	1.645	1.316	1.197	1.202	1.035	437	434	606	695
Winkeldiefstal	1.373	2.354	2.470	2.128	2.217	2.297	2.568	2.671	2.201	2.177	2.742	3.020
Diefstal met list	267	437	329	354	303	311	283	261	185	192	214	227
Metaaldiefstal	25	363	233	186	100	129	169	111	107	123	170	180
Werfdiefstal	270	309	317	262	238	295	244	241	234	218	238	267
Home-invasie		13	18	11	17	17	18	20	17	4	12	17
Dierendiefstal	107	105	90	88	70	70	75	67	51	52	57	50
Ladingdiefstal		95	52	61	52	103	78	69	97	88	113	123

ICT-criminaliteit

	2000	2013	2014	2015	2016	2017	2018	2019	2020	2021	2022	2023
Betaalkaartfraude	82	521	387	305	328	332	362	429	447	486	670	653
Phishing		43	27	28	21	68	228	509	1.541	1.649	1.667	1.375
Ransomware					16	36	30	33	23	14	27	22
Shouldersurfing		61	13	19	11	28	40	25	15	13	31	29
Skimming		42	16	26	28	12	9	19	30	8	7	24



CF Andere

	2000	2013	2014	2015	2016	2017	2018	2019	2020	2021	2022	2023
Geweld tegen beroepen van algemeen belang	120	194	196	187	208	207	230	237	210	234	289	281
Groepsverkrachting	12	17	11	19	14	12	8	22	11	19	11	13
Graffiti	68	351	338	260	223	409	202	243	252	849	519	240
Beschadiging van auto	990	4.273	4.070	3.712	3.442	3.097	3.088	2.828	2.380	2.432	2.399	2.303
Steekpartij	13	46	32	49	42	40	40	64	64	58	65	57

FE Intrafamiliaal geweld (IFG)

	2000	2013	2014	2015	2016	2017	2018	2019	2020	2021	2022	2023
IFG: fysiek, binnen het koppel	593	1.638	1.521	1.572	1.797	1.746	1.766	1.802	1.719	1.733	1.816	1.814
IFG: fysiek, tegen afstammelingen	70	188	163	189	234	224	201	219	224	230	246	258
IFG: fysiek, tegen andere leden	736	308	318	319	346	332	368	361	351	342	348	377

IFG: seksueel, binnen het koppel	1	9	12	10	12	20	11	19	18	27	26	25
IFG: seksueel, tegen afstammelingen	54	55	57	46	59	45	46	79	64	65	22	6
IFG: seksueel, tegen andere leden	4	5	8	8	6	6	10	3	5	7	9	7

IFG: psychisch, binnen het koppel	2.112	1.529	1.498	1.253	1.143	1.208	1.179	1.244	1.166	1.813	1.687	1.733
IFG: psychisch, tegen afstammelingen	7	10	17	22	68	50	51	51	73	76	69	80
IFG: psychisch, tegen andere leden	2	52	67	49	76	90	88	83	90	89	83	97

IFG: economisch, binnen het koppel	9	161	159	176	181	191	238	169	179	215	173	181
IFG: economisch, tegen afstammelingen	82	9	8	9	18	17	18	9	15	17	12	11
IFG: economisch, tegen andere leden	789	282	256	246	189	217	184	197	171	174	162	146

FE Hormonen en doping

	2000	2013	2014	2015	2016	2017	2018	2019	2020	2021	2022	2023
Humane doping	2	47	48	49	66	39	56	52	39	32	27	35
Illegale vetmesting	11	11	8	5	2	4	7	9	7	5	9	3



FE Drugs

	2000	2013	2014	2015	2016	2017	2018	2019	2020	2021	2022	2023
Verkoop van cocaïne	4	122	110	108	113	122	156	140	178	151	196	213
Import-export van cocaïne		14	19	9	6	8	11	19	8	24	32	22
Productie van synthetische drugs		8	6	1	6	6	4	10	4	6	4	2
Import-export van synthetische drugs	24	7	15	14	7	9	7	17	5	8	4	12
Verkoop van synthetische drugs	32	175	227	198	177	161	186	154	148	139	153	180
Productie van cannabis (teelt)	1	76	75	79	75	71	59	75	80	61	35	32
Import-export van cannabis in grote hoev.		7	5	2	3	2	6	2	2	8	3	4
Verkoop van cannabis in grote hoeveelheid		11	8	19	14	9	10	8	10	16	13	14
Import-export van heroïne	1	7	6	2	7	7	9	5	6	19	25	16
Verkoop-handel van heroïne	5	40	37	52	55	42	41	57	63	75	60	66

FE Wapenzwendel

	2000	2013	2014	2015	2016	2017	2018	2019	2020	2021	2022	2023
Handel en productie van vuurwapen	8	24	15	24	25	17	13	22	15	19	9	7
Handel en productie van niet-vuurwapen		6	16	5	8	7	3	2	5	4	7	1

FE Mensenhandel

	2000	2013	2014	2015	2016	2017	2018	2019	2020	2021	2022	2023
Mensenhandel - economische uitbuiting	4	35	27	21	20	14	34	35	23	31	25	17
Mensenhandel - seksuele uitbuiting	31	67	45	33	45	37	29	31	33	53	39	70



FE Geweld in de publieke ruimte

	2000	2013	2014	2015	2016	2017	2018	2019	2020	2021	2022	2023
Fysiek geweld (openbaar vervoer)	67	119	103	111	129	116	131	126	112	129	168	177
Fysiek geweld (openbare weg)	1.525	1.841	1.929	1.870	1.926	1.855	1.923	1.904	1.546	1.815	1.927	1.947
Fysiek geweld (andere openbare plaats)	110	127	137	153	181	174	195	226	157	245	243	238
Fysiek geweld (publiek toegankelijke plaats)	1.301	1.173	1.128	1.060	1.152	1.105	1.150	1.164	612	735	1.056	1.060
Seksueel geweld (openbaar vervoer)	11	33	36	19	25	29	24	24	32	47	37	45
Seksueel geweld (openbare weg)	173	165	186	123	136	168	143	145	155	126	163	116
Seksueel geweld (andere openbare plaats)	72	110	93	90	90	121	115	103	97	135	130	86
Seksueel geweld (publiek toegankelijke plaats)	121	112	124	121	147	168	153	171	116	177	213	183
Psychisch geweld (openbaar vervoer)	37	74	74	64	71	59	77	79	73	86	79	96
Psychisch geweld (openbare weg)	819	1.009	1.018	987	1.018	1.026	1.008	959	954	886	1.033	1.087
Psychisch geweld (andere openbare plaats)	109	130	162	147	136	129	161	159	181	179	184	177
Psychisch geweld (publiek toegankelijke plaats)	693	546	537	524	524	527	540	564	464	475	486	535
Diefstal gewapenderhand (openbaar vervoer)	5	3	1	4		6	4	3	2	5	3	6
Diefstal gewapenderhand (openbare weg)	57	56	40	40	33	29	30	35	29	34	40	36
Diefstal gewapenderhand (andere openbare plaats)	6	7	5	4	1	3	4	6	10	7	8	4
Diefstal gewapenderhand (publiek toegank. plaats)	99	36	44	46	56	37	42	26	29	27	26	27
Diefstal geweld zonder wapen (openbaar vervoer)	12	18	19	17	23	19	20	20	15	27	17	31
Diefstal geweld zonder wapen (openbare weg)	402	330	302	253	239	244	243	219	184	188	186	200
Diefstal geweld zonder wapen (and. openb. plaats)	33	33	33	21	32	23	25	43	30	39	37	41
Diefstal geweld zonder wapen (pub. toegank. pl.)	161	150	136	145	160	142	134	144	124	108	118	146

FE Andere

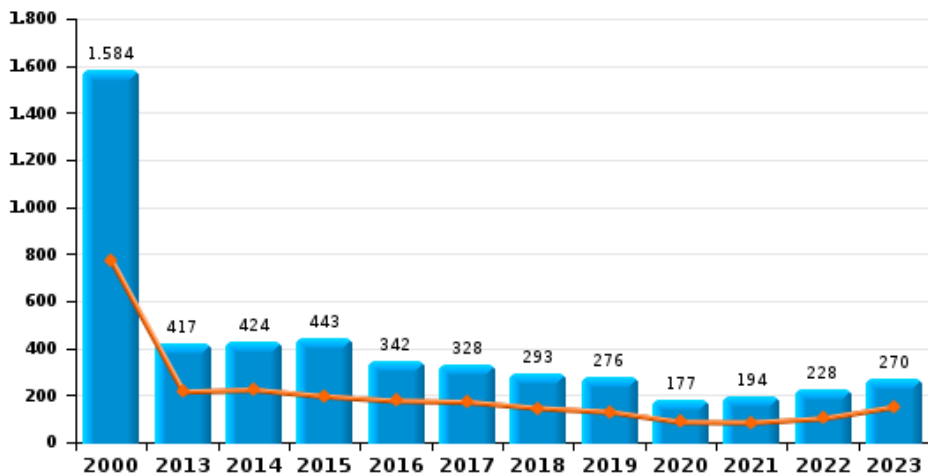
	2000	2013	2014	2015	2016	2017	2018	2019	2020	2021	2022	2023
Nepagenten	2	20	13	13	12	9	18	4	6	6	9	20
Terrorisme, extremisme en radicalisme		7	16	16	52	22	17	18	11	13	19	18
Cyberbelaging	228	754	1.019	898	788	790	678	765	669	697	785	842
Identiteitsfraude	320	419	577	589	608	648	736	903	1.012	933	891	1.218



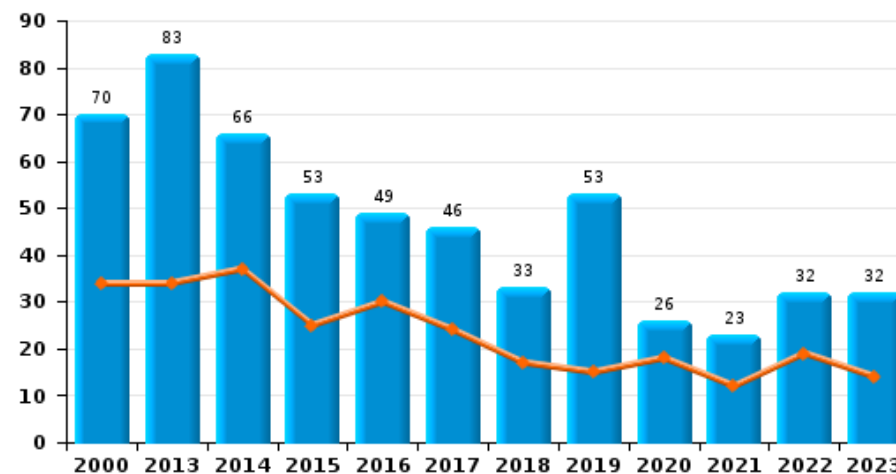
West-Vlaanderen

Jaar	■
Semester 1	■

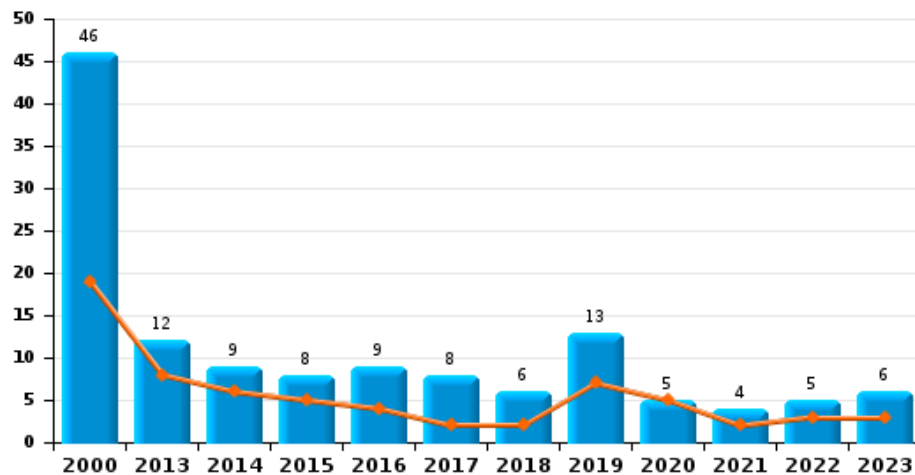
Autodiefstal



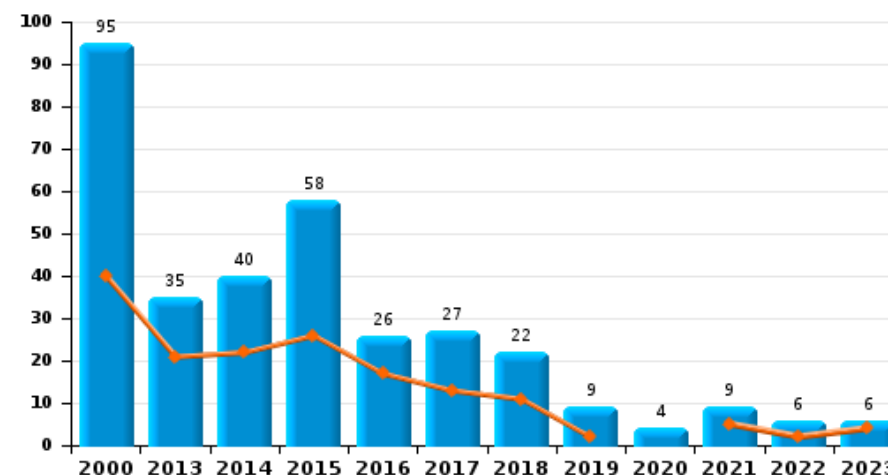
Motodiefstal



Carjacking



Garagediefstal

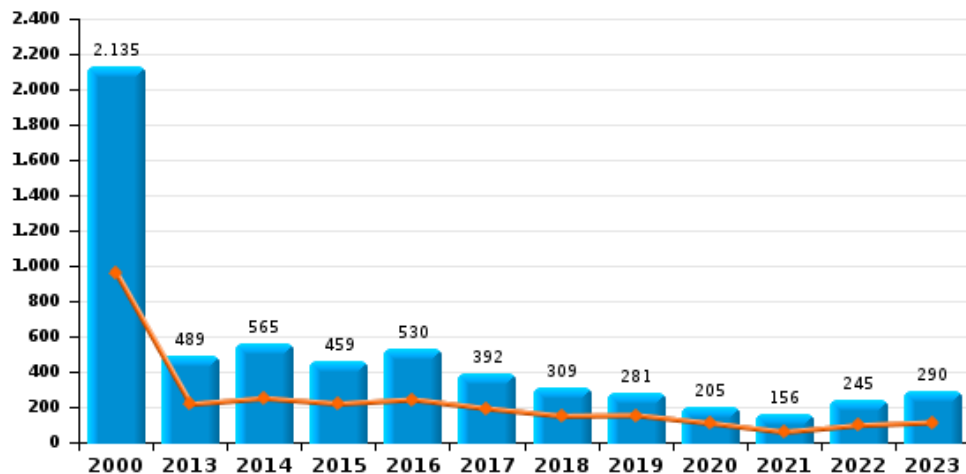




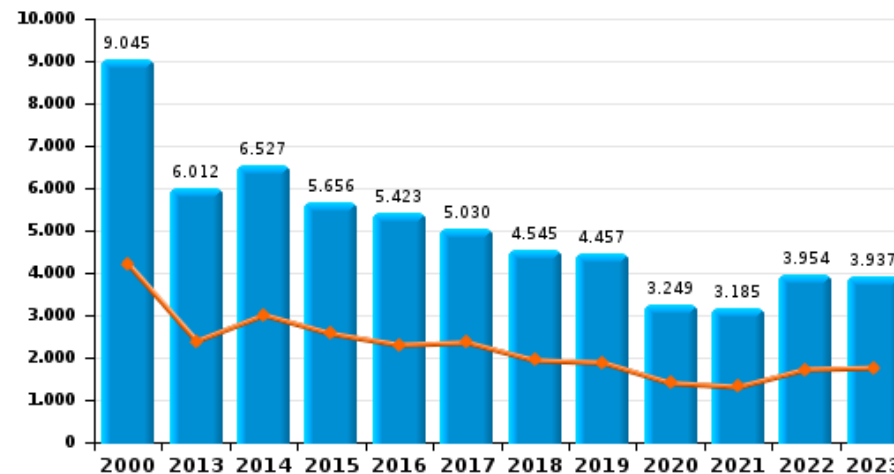
West-Vlaanderen

Jaar	■
Semester 1	■

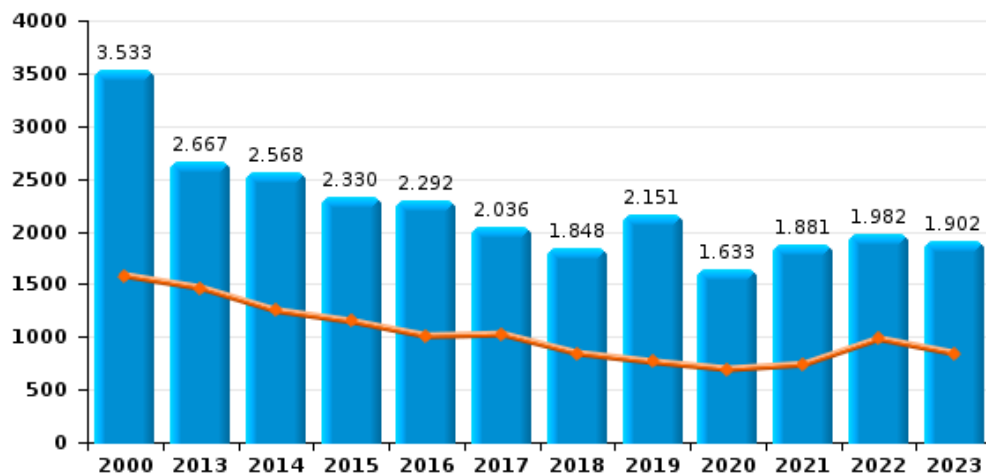
Bromfietsdiefstal



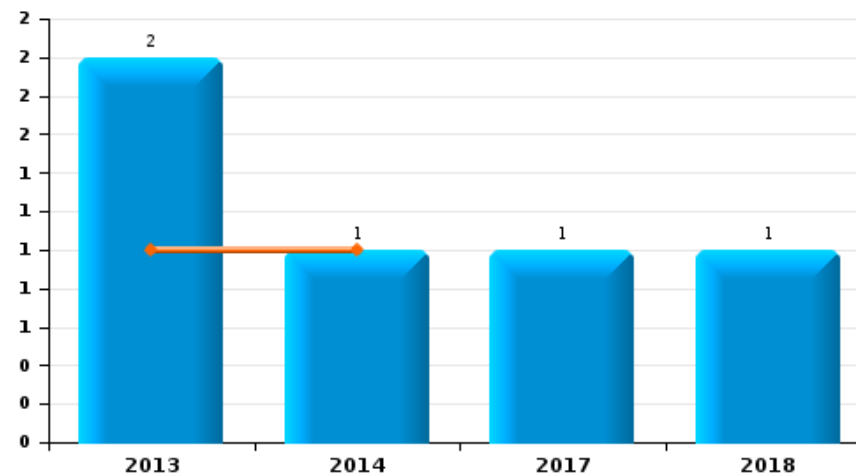
Fietsdiefstal



Diefstal uit of aan voertuig



Sacjacking uit auto

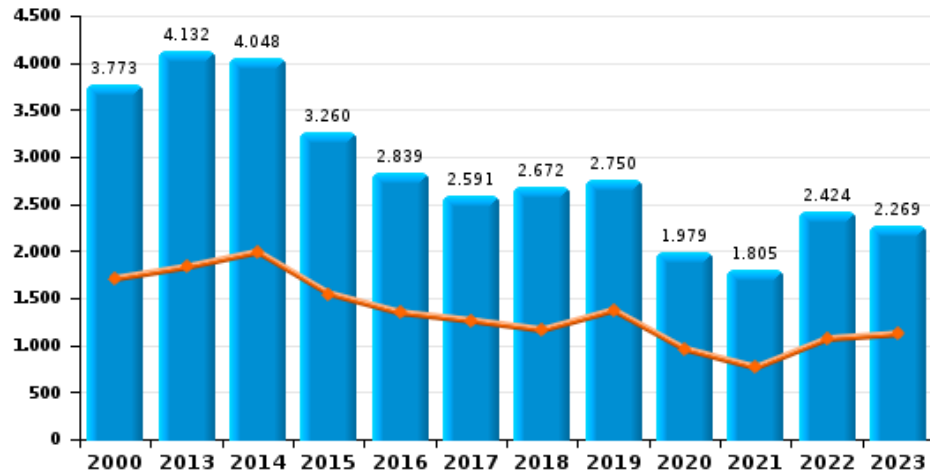




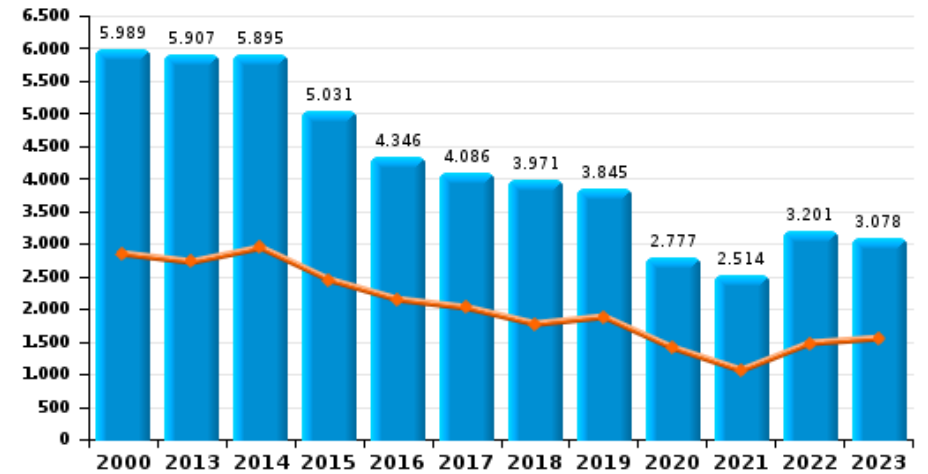
West-Vlaanderen

Jaar ■
Semester 1 ■

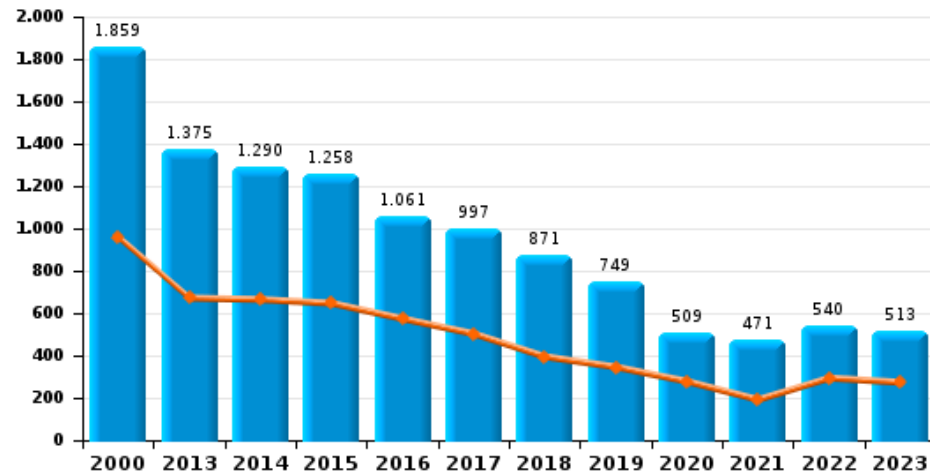
Woninginbraak



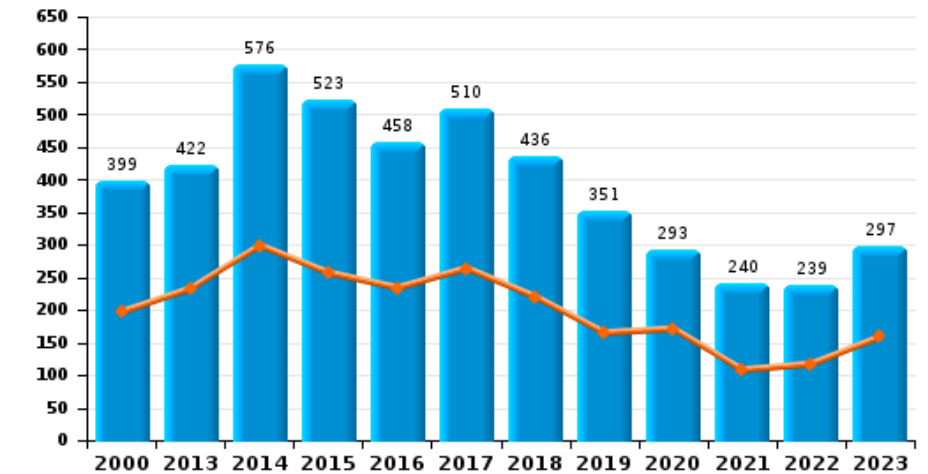
Inbraak in gebouw (totaal)



Inbraak in bedrijf of handelszaak



Inbraak in openbare of overheidsinstelling

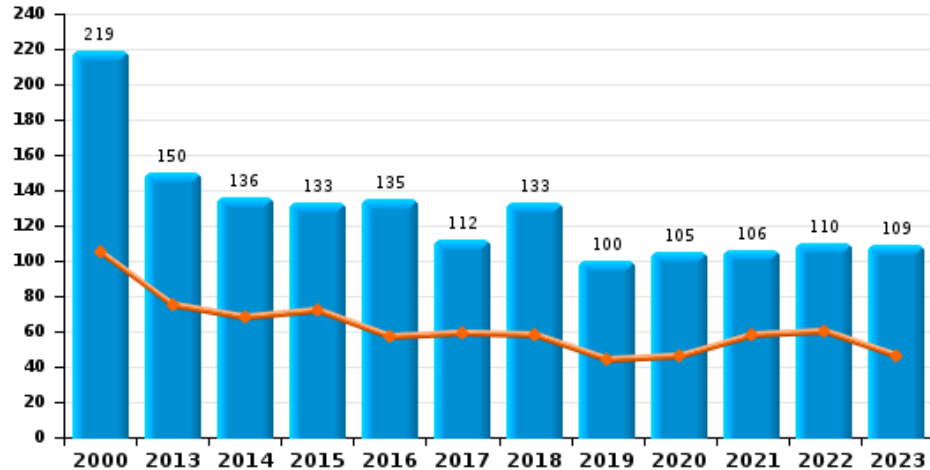




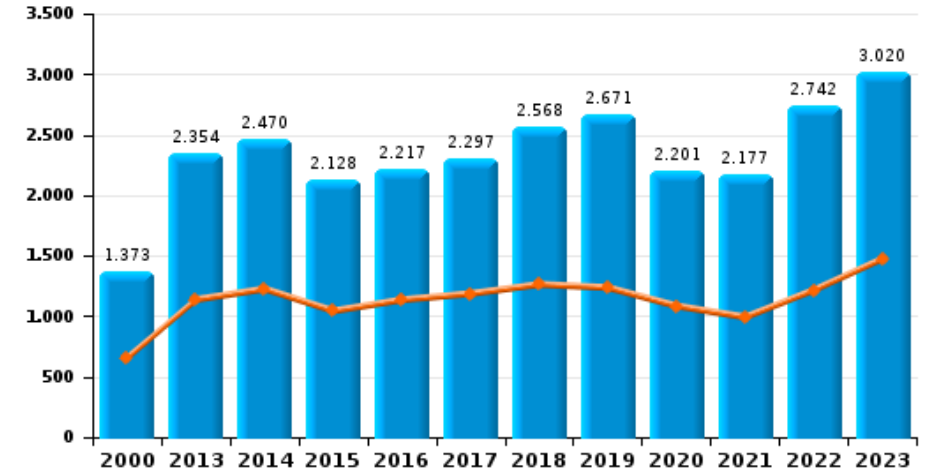
West-Vlaanderen

Jaar ■
Semester 1 ■

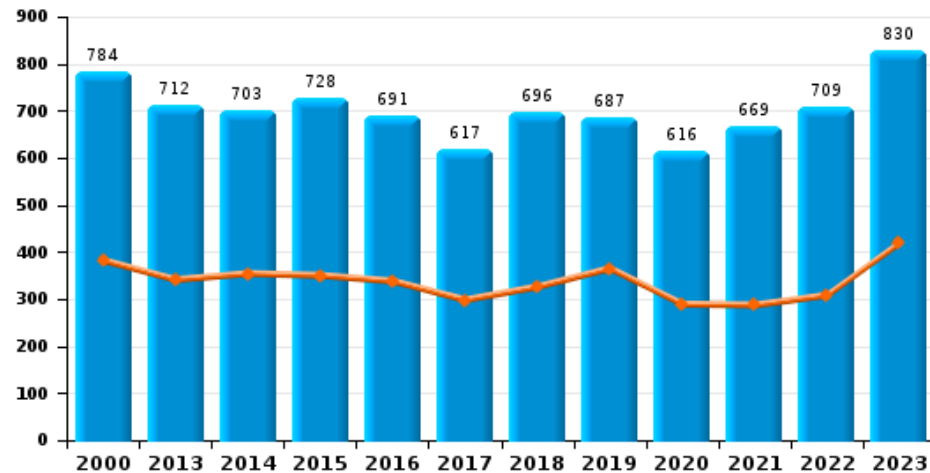
Diefstal gewapenderhand



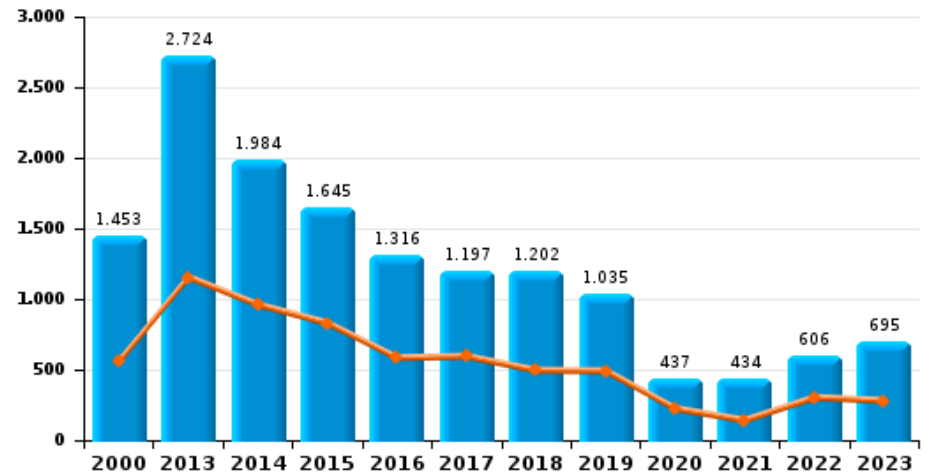
Winkeldiefstal



Diefstal met geweld zonder wapen



Zakkenrollerij

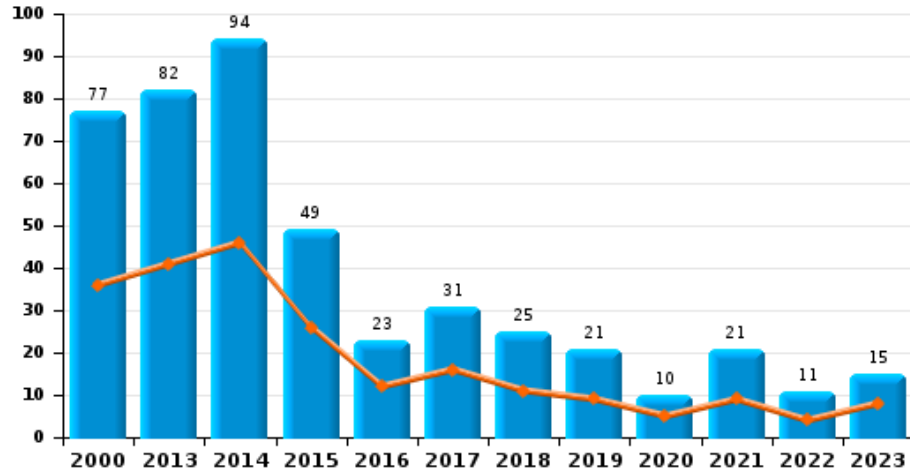




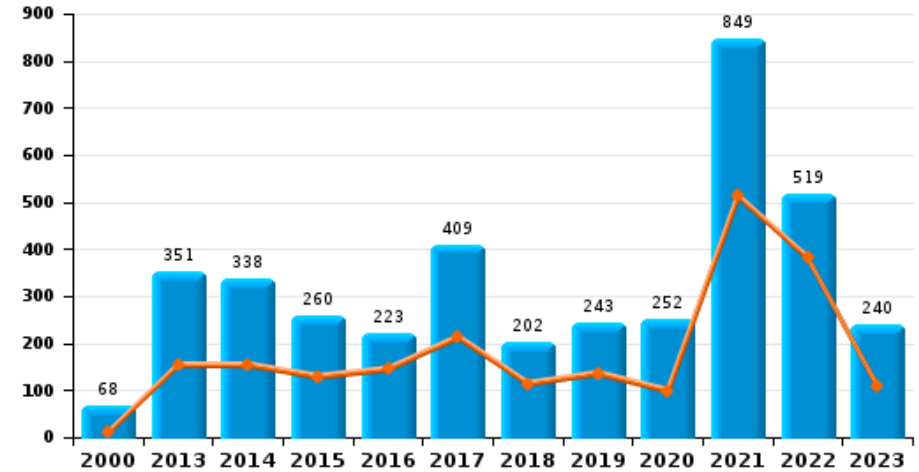
West-Vlaanderen

Jaar ■
Semester 1 ■

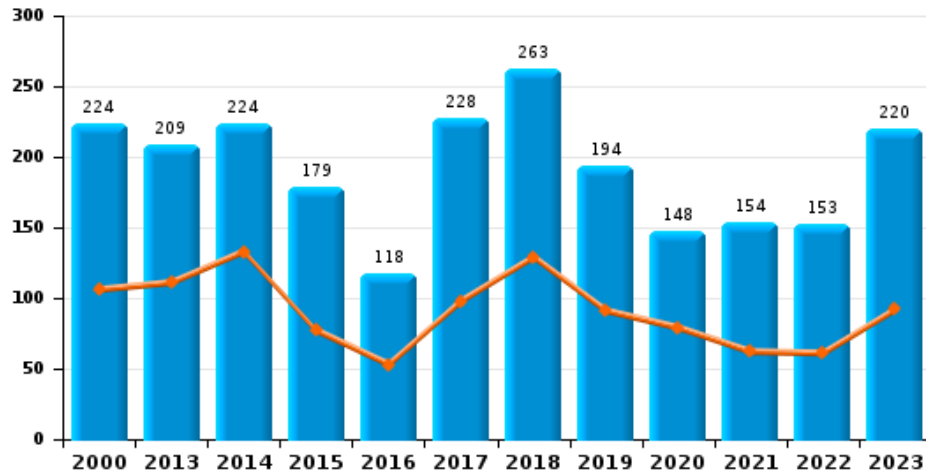
Handtasroof



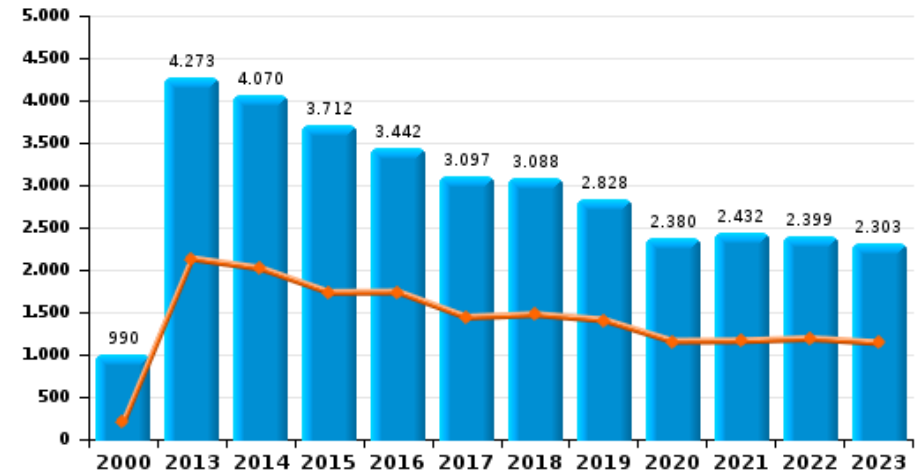
Graffiti



Grijpdiefstal



Beschadiging van auto





West-Vlaanderen

CF Diefstal vervoermiddel

		2000	2013	2014	2015	2016	2017	2018	2019	2020	2021	2022	2023
Autodiefstal	Sem 1	770	216	224	196	177	172	146	130	87	85	102	151
	Sem 2	814	201	200	247	165	156	147	146	90	109	126	119
Totaal		1.584	417	424	443	342	328	293	276	177	194	228	270
Motodiefstal	Sem 1	34	34	37	25	30	24	17	15	18	12	19	14
	Sem 2	36	49	29	28	19	22	16	38	8	11	13	18
Totaal		70	83	66	53	49	46	33	53	26	23	32	32
Carjacking	Sem 1	19	8	6	5	4	2	2	7	5	2	3	3
	Sem 2	27	4	3	3	5	6	4	6		2	2	3
Totaal		46	12	9	8	9	8	6	13	5	4	5	6
Homejacking	Sem 1	3	2	6	2	4	3	1	1	2		1	3
	Sem 2	2	2	3	3	3	3	2	2	2	4	1	4
Totaal		5	4	9	5	7	6	3	3	4	4	2	7
Garagediefstal	Sem 1	40	21	22	26	17	13	11	2		5	2	4
	Sem 2	55	14	18	32	9	14	11	7	4	4	4	2
Totaal		95	35	40	58	26	27	22	9	4	9	6	6
Bromfietsdiefstal	Sem 1	961	218	251	220	244	193	151	155	110	60	98	114
	Sem 2	1.174	271	314	239	286	199	158	126	95	96	147	176
Totaal		2.135	489	565	459	530	392	309	281	205	156	245	290
Fietsdiefstal	Sem 1	4.193	2.391	3.011	2.567	2.306	2.360	1.940	1.886	1.404	1.314	1.729	1.764
	Sem 2	4.852	3.621	3.516	3.089	3.117	2.670	2.605	2.571	1.845	1.871	2.225	2.173
Totaal		9.045	6.012	6.527	5.656	5.423	5.030	4.545	4.457	3.249	3.185	3.954	3.937



CF Inbraak

		2000	2013	2014	2015	2016	2017	2018	2019	2020	2021	2022	2023
Woninginbraak	Sem 1	1.708	1.830	1.989	1.546	1.345	1.260	1.162	1.370	958	762	1.067	1.119
	Sem 2	2.065	2.302	2.059	1.714	1.494	1.331	1.510	1.380	1.021	1.043	1.357	1.150
Totaal		3.773	4.132	4.048	3.260	2.839	2.591	2.672	2.750	1.979	1.805	2.424	2.269
Inbraak in bedrijf of handelszaak	Sem 1	958	671	664	646	573	502	394	345	277	191	293	273
	Sem 2	901	704	626	612	488	495	477	404	232	280	247	240
Totaal		1.859	1.375	1.290	1.258	1.061	997	871	749	509	471	540	513
Inbraak in openbare of overheidsinstelling	Sem 1	197	233	299	257	234	264	220	165	171	108	117	159
	Sem 2	202	189	277	266	224	246	216	186	122	132	122	138
Totaal		399	422	576	523	458	510	436	351	293	240	239	297
Ramkraak	Sem 1	2	5	4	7	6	5	5	1			1	
	Sem 2		7	9	7	5	1	4		2		1	2
Totaal		2	12	13	14	11	6	9	1	2		2	2
Inbraak in gebouw (totaal)	Sem 1	2.846	2.723	2.941	2.447	2.145	2.021	1.771	1.879	1.405	1.060	1.476	1.551
	Sem 2	3.143	3.184	2.954	2.584	2.201	2.065	2.200	1.966	1.372	1.454	1.725	1.527
Totaal		5.989	5.907	5.895	5.031	4.346	4.086	3.971	3.845	2.777	2.514	3.201	3.078

CF Diefstal andere

		2000	2013	2014	2015	2016	2017	2018	2019	2020	2021	2022	2023
Diefstal gewapenderhand	Sem 1	105	75	68	72	57	59	58	44	46	58	60	46
	Sem 2	114	75	68	61	78	53	75	56	59	48	50	63
Totaal		219	150	136	133	135	112	133	100	105	106	110	109
Diefstal met geweld zonder wapen	Sem 1	382	341	354	350	338	298	326	365	289	287	308	419
	Sem 2	402	371	349	378	353	319	370	322	327	382	401	411
Totaal		784	712	703	728	691	617	696	687	616	669	709	830



CF Diefstal andere

		2000	2013	2014	2015	2016	2017	2018	2019	2020	2021	2022	2023
Diefstal uit of aan voertuig	Sem 1	1.580	1.464	1.249	1.148	1.008	1.025	844	763	694	739	982	844
	Sem 2	1.953	1.203	1.319	1.182	1.284	1.011	1.004	1.388	939	1.142	1.000	1.058
Totaal		3.533	2.667	2.568	2.330	2.292	2.036	1.848	2.151	1.633	1.881	1.982	1.902
Sacjacking uit auto	Sem 1		1	1									
	Sem 2		1				1	1					
Totaal			2	1			1	1					
Diefstal van wapens en explosieven	Sem 1	42	45	53	26	27	36	30	28	28	20	29	21
	Sem 2	38	67	59	33	42	31	29	25	28	34	33	30
Totaal		80	112	112	59	69	67	59	53	56	54	62	51
Steaming	Sem 1		7	3	2	1		1	5	1	3		3
	Sem 2		3	3	1	2	3	1	3	2	6	3	3
Totaal			10	6	3	3	3	2	8	3	9	3	6
Handtasroof	Sem 1	36	41	46	26	12	16	11	9	5	9	4	8
	Sem 2	41	41	48	23	11	15	14	12	5	12	7	7
Totaal		77	82	94	49	23	31	25	21	10	21	11	15
Grijpdiefstal	Sem 1	106	111	133	77	53	98	129	91	79	62	61	92
	Sem 2	118	98	91	102	65	130	134	103	69	92	92	128
Totaal		224	209	224	179	118	228	263	194	148	154	153	220
Zakkenrollerij	Sem 1	558	1.155	960	830	584	594	495	491	224	141	303	281
	Sem 2	895	1.569	1.024	815	732	603	707	544	213	293	303	414
Totaal		1.453	2.724	1.984	1.645	1.316	1.197	1.202	1.035	437	434	606	695
Winkeldiefstal	Sem 1	658	1.137	1.225	1.043	1.135	1.186	1.262	1.236	1.084	992	1.216	1.475
	Sem 2	715	1.217	1.245	1.085	1.082	1.111	1.306	1.435	1.117	1.185	1.526	1.545
Totaal		1.373	2.354	2.470	2.128	2.217	2.297	2.568	2.671	2.201	2.177	2.742	3.020



CF Diefstal andere

		2000	2013	2014	2015	2016	2017	2018	2019	2020	2021	2022	2023
Diefstal met list	Sem 1	112	209	164	204	145	146	143	149	101	81	92	110
	Sem 2	155	228	165	150	158	165	140	112	84	111	122	117
Totaal		267	437	329	354	303	311	283	261	185	192	214	227
Metaaldiefstal	Sem 1	12	234	126	113	51	75	63	56	59	46	88	105
	Sem 2	13	129	107	73	49	54	106	55	48	77	82	75
Totaal		25	363	233	186	100	129	169	111	107	123	170	180
Werfdiefstal	Sem 1	146	181	161	138	139	126	123	122	137	94	136	156
	Sem 2	124	128	156	124	99	169	121	119	97	124	102	111
Totaal		270	309	317	262	238	295	244	241	234	218	238	267
Home-invasie	Sem 1		8	6	3	11	10	7	12	8	2	4	7
	Sem 2		5	12	8	6	7	11	8	9	2	8	10
Totaal			13	18	11	17	17	18	20	17	4	12	17
Dierendiefstal	Sem 1	48	49	45	47	34	35	35	41	27	28	32	26
	Sem 2	59	56	45	41	36	35	40	26	24	24	25	24
Totaal		107	105	90	88	70	70	75	67	51	52	57	50
Ladingdiefstal	Sem 1		49	28	32	30	45	34	26	32	37	47	68
	Sem 2		46	24	29	22	58	44	43	65	51	66	55
Totaal			95	52	61	52	103	78	69	97	88	113	123



ICT-criminaliteit

		2000	2013	2014	2015	2016	2017	2018	2019	2020	2021	2022	2023
Betaalkaartfraude	Sem 1	52	244	220	160	153	168	188	201	208	201	319	302
	Sem 2	30	277	167	145	175	164	174	228	239	285	351	351
Totaal		82	521	387	305	328	332	362	429	447	486	670	653
Phishing	Sem 1		19	18	14	13	35	116	182	785	633	983	632
	Sem 2		24	9	14	8	33	112	327	756	1.016	684	743
Totaal			43	27	28	21	68	228	509	1.541	1.649	1.667	1.375
Ransomware	Sem 1					2	24	17	19	19	5	17	7
	Sem 2					14	12	13	14	4	9	10	15
Totaal						16	36	30	33	23	14	27	22
Shouldersurfing	Sem 1		21	6	9	2	13	15	21	8	3	25	16
	Sem 2		40	7	10	9	15	25	4	7	10	6	13
Totaal			61	13	19	11	28	40	25	15	13	31	29
Skimming	Sem 1		20	14	14	18	7	7	6	17	1	2	9
	Sem 2		22	2	12	10	5	2	13	13	7	5	15
Totaal			42	16	26	28	12	9	19	30	8	7	24



CF Andere

		2000	2013	2014	2015	2016	2017	2018	2019	2020	2021	2022	2023
Geweld tegen beroepen van algemeen belang	Sem 1	57	101	102	98	96	101	125	104	103	123	144	152
	Sem 2	63	93	94	89	112	106	105	133	107	111	145	129
Totaal		120	194	196	187	208	207	230	237	210	234	289	281
Groepsverkrachting	Sem 1	8	12	4	7	7	4	5	9	6	10	5	6
	Sem 2	4	5	7	12	7	8	3	13	5	9	6	7
Totaal		12	17	11	19	14	12	8	22	11	19	11	13
Graffiti	Sem 1	10	154	154	129	145	213	114	136	99	512	381	108
	Sem 2	58	197	184	131	78	196	88	107	153	337	138	132
Totaal		68	351	338	260	223	409	202	243	252	849	519	240
Beschadiging van auto	Sem 1	198	2.131	2.016	1.732	1.737	1.439	1.471	1.406	1.156	1.160	1.187	1.138
	Sem 2	792	2.142	2.054	1.980	1.705	1.658	1.617	1.422	1.224	1.272	1.212	1.165
Totaal		990	4.273	4.070	3.712	3.442	3.097	3.088	2.828	2.380	2.432	2.399	2.303
Steekpartij	Sem 1	4	26	13	17	18	21	19	23	31	32	25	26
	Sem 2	9	20	19	32	24	19	21	41	33	26	40	31
Totaal		13	46	32	49	42	40	40	64	64	58	65	57

FE Intrafamiliaal geweld (IFG)

		2000	2013	2014	2015	2016	2017	2018	2019	2020	2021	2022	2023
IFG: fysiek, binnen het koppel	Sem 1	291	793	758	747	890	819	829	880	852	845	839	921
	Sem 2	302	845	763	825	907	927	937	922	867	888	977	893
Totaal		593	1.638	1.521	1.572	1.797	1.746	1.766	1.802	1.719	1.733	1.816	1.814
IFG: fysiek, tegen afstammelingen	Sem 1	37	94	89	86	128	98	90	108	100	105	115	136
	Sem 2	33	94	74	103	106	126	111	111	124	125	131	122
Totaal		70	188	163	189	234	224	201	219	224	230	246	258



FE Intrafamiliaal geweld (IFG)

		2000	2013	2014	2015	2016	2017	2018	2019	2020	2021	2022	2023
IFG: fysiek, tegen andere leden	Sem 1	363	154	147	150	188	161	172	181	167	175	162	184
	Sem 2	373	154	171	169	158	171	196	180	184	167	186	193
Totaal		736	308	318	319	346	332	368	361	351	342	348	377
IFG: seksueel, binnen het koppel	Sem 1	1	5	7	3	7	12	4	7	3	12	12	11
	Sem 2		4	5	7	5	8	7	12	15	15	14	14
Totaal		1	9	12	10	12	20	11	19	18	27	26	25
IFG: seksueel, tegen afstammelingen	Sem 1	29	24	28	24	27	16	25	46	26	36	19	3
	Sem 2	25	31	29	22	32	29	21	33	38	29	3	3
Totaal		54	55	57	46	59	45	46	79	64	65	22	6
IFG: seksueel, tegen andere leden	Sem 1	1	2	3	3	4	4	4	2	2	4	4	4
	Sem 2	3	3	5	5	2	2	6	1	3	3	5	3
Totaal		4	5	8	8	6	6	10	3	5	7	9	7
IFG: psychisch, binnen het koppel	Sem 1	1.088	717	753	588	510	555	533	572	554	913	763	843
	Sem 2	1.024	812	745	665	633	653	646	672	612	900	924	890
Totaal		2.112	1.529	1.498	1.253	1.143	1.208	1.179	1.244	1.166	1.813	1.687	1.733
IFG: psychisch, tegen afstammelingen	Sem 1	2	6	9	7	42	29	23	27	25	47	33	39
	Sem 2	5	4	8	15	26	21	28	24	48	29	36	41
Totaal		7	10	17	22	68	50	51	51	73	76	69	80
IFG: psychisch, tegen andere leden	Sem 1		22	40	19	33	44	45	33	41	48	33	51
	Sem 2	2	30	27	30	43	46	43	50	49	41	50	46
Totaal		2	52	67	49	76	90	88	83	90	89	83	97
IFG: economisch, binnen het koppel	Sem 1	3	64	70	88	86	85	120	98	94	106	89	76
	Sem 2	6	97	89	88	95	106	118	71	85	109	84	105
Totaal		9	161	159	176	181	191	238	169	179	215	173	181



FE Intrafamiliaal geweld (IFG)

		2000	2013	2014	2015	2016	2017	2018	2019	2020	2021	2022	2023
IFG: economisch, tegen afstammelingen	Sem 1	27	6	5	4	6	8	9	3	7	11	4	5
	Sem 2	55	3	3	5	12	9	9	6	8	6	8	6
Totaal		82	9	8	9	18	17	18	9	15	17	12	11
IFG: economisch, tegen andere leden	Sem 1	406	135	130	126	94	103	99	109	92	88	63	76
	Sem 2	383	147	126	120	95	114	85	88	79	86	99	70
Totaal		789	282	256	246	189	217	184	197	171	174	162	146

FE Hormonen en doping

		2000	2013	2014	2015	2016	2017	2018	2019	2020	2021	2022	2023
Humane doping	Sem 1	1	22	28	26	32	25	25	29	15	24	17	17
	Sem 2	1	25	20	23	34	14	31	23	24	8	10	18
Totaal		2	47	48	49	66	39	56	52	39	32	27	35
Illegale vetmesting	Sem 1	10	6	5	5	1		4	6	4	5	8	2
	Sem 2	1	5	3		1	4	3	3	3		1	1
Totaal		11	11	8	5	2	4	7	9	7	5	9	3

FE Drugs

		2000	2013	2014	2015	2016	2017	2018	2019	2020	2021	2022	2023
Verkoop van cocaïne	Sem 1	3	83	57	54	54	64	86	65	78	82	103	95
	Sem 2	1	39	53	54	59	58	70	75	100	69	93	118
Totaal		4	122	110	108	113	122	156	140	178	151	196	213
Import-export van cocaïne	Sem 1		5	14	6	5	4	6	11	2	16	27	6
	Sem 2		9	5	3	1	4	5	8	6	8	5	16
Totaal			14	19	9	6	8	11	19	8	24	32	22



FE Drugs

		2000	2013	2014	2015	2016	2017	2018	2019	2020	2021	2022	2023
Productie van synthetische drugs	Sem 1		3	3	1	1	5	3	5	2	4	4	
	Sem 2		5	3		5	1	1	5	2	2		2
Totaal			8	6	1	6	6	4	10	4	6	4	2
Import-export van synthetische drugs	Sem 1	10	6	12	10	5	4	3	12	2	5	2	6
	Sem 2	14	1	3	4	2	5	4	5	3	3	2	6
Totaal		24	7	15	14	7	9	7	17	5	8	4	12
Verkoop van synthetische drugs	Sem 1	13	92	109	98	105	83	96	82	74	63	76	83
	Sem 2	19	83	118	100	72	78	90	72	74	76	77	97
Totaal		32	175	227	198	177	161	186	154	148	139	153	180
Productie van cannabis (teelt)	Sem 1	1	25	30	35	37	32	17	23	28	28	13	14
	Sem 2		51	45	44	38	39	42	52	52	33	22	18
Totaal		1	76	75	79	75	71	59	75	80	61	35	32
Import-export van cannabis in grote hoev.	Sem 1		5	2		2	1	2		1	4	1	3
	Sem 2		2	3	2	1	1	4	2	1	4	2	1
Totaal			7	5	2	3	2	6	2	2	8	3	4
Verkoop van cannabis in grote hoeveelheid	Sem 1		6	1	9	6	4	3	5	4	12	6	6
	Sem 2		5	7	10	8	5	7	3	6	4	7	8
Totaal			11	8	19	14	9	10	8	10	16	13	14
Import-export van heroïne	Sem 1	1	1	1	1	4		5	2	2	11	19	8
	Sem 2		6	5	1	3	7	4	3	4	8	6	8
Totaal		1	7	6	2	7	7	9	5	6	19	25	16
Verkoop-handel van heroïne	Sem 1	4	25	18	22	41	27	20	35	27	42	36	36
	Sem 2	1	15	19	30	14	15	21	22	36	33	24	30
Totaal		5	40	37	52	55	42	41	57	63	75	60	66



FE Wapenzwandel

		2000	2013	2014	2015	2016	2017	2018	2019	2020	2021	2022	2023
Handel en productie van vuurwapen	Sem 1	2	12	7	16	16	4	6	16	8	9	3	4
	Sem 2	6	12	8	8	9	13	7	6	7	10	6	3
Totaal		8	24	15	24	25	17	13	22	15	19	9	7
Handel en productie van niet-vuurwapen	Sem 1		4	6	3	3	3			2	2	5	
	Sem 2		2	10	2	5	4	3	2	3	2	2	1
Totaal			6	16	5	8	7	3	2	5	4	7	1

FE Mensenhandel

		2000	2013	2014	2015	2016	2017	2018	2019	2020	2021	2022	2023
Mensenhandel - economische uitbuiting	Sem 1	3	16	13	14	10	8	18	24	9	13	14	9
	Sem 2	1	19	14	7	10	6	16	11	14	18	11	8
Totaal		4	35	27	21	20	14	34	35	23	31	25	17
Mensenhandel - seksuele uitbuiting	Sem 1	20	23	21	18	22	23	13	11	18	33	13	42
	Sem 2	11	44	24	15	23	14	16	20	15	20	26	28
Totaal		31	67	45	33	45	37	29	31	33	53	39	70

FE Geweld in de publieke ruimte

		2000	2013	2014	2015	2016	2017	2018	2019	2020	2021	2022	2023
Fysiek geweld (openbaar vervoer)	Sem 1	39	58	52	63	67	56	81	53	50	75	86	90
	Sem 2	28	61	51	48	62	60	50	73	62	54	82	87
Totaal		67	119	103	111	129	116	131	126	112	129	168	177
Fysiek geweld (openbare weg)	Sem 1	706	841	920	846	894	881	879	935	730	750	856	939
	Sem 2	819	1.000	1.009	1.024	1.032	974	1.044	969	816	1.065	1.071	1.008
Totaal		1.525	1.841	1.929	1.870	1.926	1.855	1.923	1.904	1.546	1.815	1.927	1.947



FE Geweld in de publieke ruimte

		2000	2013	2014	2015	2016	2017	2018	2019	2020	2021	2022	2023
Fysiek geweld (andere openbare plaats)	Sem 1	36	54	66	78	79	67	86	103	69	108	96	102
	Sem 2	74	73	71	75	102	107	109	123	88	137	147	136
Totaal		110	127	137	153	181	174	195	226	157	245	243	238
Fysiek geweld (publiek toegankelijke plaats)	Sem 1	670	588	530	518	576	516	545	545	333	238	479	525
	Sem 2	631	585	598	542	576	589	605	619	279	497	577	535
Totaal		1.301	1.173	1.128	1.060	1.152	1.105	1.150	1.164	612	735	1.056	1.060
Seksueel geweld (openbaar vervoer)	Sem 1	6	20	27	10	9	15	12	14	12	33	22	29
	Sem 2	5	13	9	9	16	14	12	10	20	14	15	16
Totaal		11	33	36	19	25	29	24	24	32	47	37	45
Seksueel geweld (openbare weg)	Sem 1	77	64	97	65	73	86	66	69	73	56	73	55
	Sem 2	96	101	89	58	63	82	77	76	82	70	90	61
Totaal		173	165	186	123	136	168	143	145	155	126	163	116
Seksueel geweld (andere openbare plaats)	Sem 1	29	27	47	32	35	44	36	28	45	58	60	36
	Sem 2	43	83	46	58	55	77	79	75	52	77	70	50
Totaal		72	110	93	90	90	121	115	103	97	135	130	86
Seksueel geweld (publiek toegankelijke plaats)	Sem 1	49	57	50	54	76	76	59	70	58	66	94	103
	Sem 2	72	55	74	67	71	92	94	101	58	111	119	80
Totaal		121	112	124	121	147	168	153	171	116	177	213	183
Psychisch geweld (openbaar vervoer)	Sem 1	15	40	35	29	39	28	41	42	33	41	30	49
	Sem 2	22	34	39	35	32	31	36	37	40	45	49	47
Totaal		37	74	74	64	71	59	77	79	73	86	79	96
Psychisch geweld (openbare weg)	Sem 1	395	479	505	490	496	515	486	507	462	428	471	539
	Sem 2	424	530	513	497	522	511	522	452	492	458	562	548
Totaal		819	1.009	1.018	987	1.018	1.026	1.008	959	954	886	1.033	1.087



FE Geweld in de publieke ruimte

		2000	2013	2014	2015	2016	2017	2018	2019	2020	2021	2022	2023
Psychisch geweld (andere openbare plaats)	Sem 1	43	64	79	71	75	60	72	76	78	99	77	85
	Sem 2	66	66	83	76	61	69	89	83	103	80	107	92
Totaal		109	130	162	147	136	129	161	159	181	179	184	177
Psychisch geweld (publiek toegankelijke plaats)	Sem 1	354	271	262	248	243	265	243	260	222	221	230	257
	Sem 2	339	275	275	276	281	262	297	304	242	254	256	278
Totaal		693	546	537	524	524	527	540	564	464	475	486	535
Diefstal gewapenderhand (openbaar vervoer)	Sem 1	4	3	1	1		2	1	2	1	2	3	1
	Sem 2	1			3		4	3	1	1	3		5
Totaal		5	3	1	4		6	4	3	2	5	3	6
Diefstal gewapenderhand (openbare weg)	Sem 1	26	24	23	20	13	12	13	14	8	17	21	19
	Sem 2	31	32	17	20	20	17	17	21	21	17	19	17
Totaal		57	56	40	40	33	29	30	35	29	34	40	36
Diefstal gewapenderhand (andere openbare plaats)	Sem 1	2	4	2	3	1	1		4	6	2	5	1
	Sem 2	4	3	3	1		2	4	2	4	5	3	3
Totaal		6	7	5	4	1	3	4	6	10	7	8	4
Diefstal gewapenderhand (publiek toegank. plaats)	Sem 1	47	23	22	27	20	20	19	8	13	20	15	9
	Sem 2	52	13	22	19	36	17	23	18	16	7	11	18
Totaal		99	36	44	46	56	37	42	26	29	27	26	27
Diefstal geweld zonder wapen (openbaar vervoer)	Sem 1	7	10	10	12	16	9	8	9	11	17	9	20
	Sem 2	5	8	9	5	7	10	12	11	4	10	8	11
Totaal		12	18	19	17	23	19	20	20	15	27	17	31
Diefstal geweld zonder wapen (openbare weg)	Sem 1	209	170	153	122	98	122	115	105	76	75	78	96
	Sem 2	193	160	149	131	141	122	128	114	108	113	108	104
Totaal		402	330	302	253	239	244	243	219	184	188	186	200



FE Geweld in de publieke ruimte

		2000	2013	2014	2015	2016	2017	2018	2019	2020	2021	2022	2023
Diefstal geweld zonder wapen (and. openb. plaats)	Sem 1	16	16	13	8	15	8	10	25	12	17	17	22
	Sem 2	17	17	20	13	17	15	15	18	18	22	20	19
Totaal		33	33	33	21	32	23	25	43	30	39	37	41
Diefstal geweld zonder wapen (pub. toegank. pl.)	Sem 1	75	71	74	70	76	66	61	80	68	51	48	72
	Sem 2	86	79	62	75	84	76	73	64	56	57	70	74
Totaal		161	150	136	145	160	142	134	144	124	108	118	146

FE Andere

		2000	2013	2014	2015	2016	2017	2018	2019	2020	2021	2022	2023
Nepagenten	Sem 1		8	8	8	8	6	7	2	5	1	4	10
	Sem 2	2	12	5	5	4	3	11	2	1	5	5	10
Totaal		2	20	13	13	12	9	18	4	6	6	9	20
Terrorisme, extremisme en radicalisme	Sem 1		2	8	8	26	15	12	9	4	6	6	10
	Sem 2		5	8	8	26	7	5	9	7	7	13	8
Totaal			7	16	16	52	22	17	18	11	13	19	18
Cyberbelaging	Sem 1	119	338	542	447	402	383	365	385	304	374	363	412
	Sem 2	109	416	477	451	386	407	313	380	365	323	422	430
Totaal		228	754	1.019	898	788	790	678	765	669	697	785	842
Identiteitsfraude	Sem 1	150	210	297	296	312	313	357	434	401	445	412	569
	Sem 2	170	209	280	293	296	335	379	469	611	488	479	649
Totaal		320	419	577	589	608	648	736	903	1.012	933	891	1.218



West-Vlaanderen

2022

CF Diefstal vervoermiddel

	Jan	Feb	Maa	Apr	Mei	Jun	Jul	Aug	Sep	Okt	Nov	Dec	Totaal
Autodiefstal	18	15	12	19	20	18	14	22	16	27	18	29	228
Motodiefstal	2	4	2	2	3	6	2	3	2	1	4	1	32
Carjacking					2	1	1					1	5
Homejacking	1							1					2
Garagediefstal			1			1	2		1	1			6
Bromfietsdiefstal	16	13	14	12	22	21	17	28	27	35	16	24	245
Fietsdiefstal	211	171	325	304	346	372	444	426	369	394	349	243	3.954

CF Inbraak

	Jan	Feb	Maa	Apr	Mei	Jun	Jul	Aug	Sep	Okt	Nov	Dec	Totaal
Woninginbraak	171	168	270	173	144	141	203	176	162	256	231	329	2.424
Inbraak in bedrijf of handelszaak	54	28	52	41	59	59	41	30	44	47	36	49	540
Inbraak in openbare of overheidsinstelling	20	17	19	14	25	22	25	16	20	27	24	10	239
Ramkraak			1							1			2
Inbraak in gebouw (totaal)	245	213	340	228	228	222	269	221	226	330	291	388	3.201



CF Diefstal andere

	Jan	Feb	Maa	Apr	Mei	Jun	Jul	Aug	Sep	Okt	Nov	Dec	Totaal
Diefstal gewapenderhand	8	12	9	8	12	11	7	14	6	10	6	7	110
Diefstal met geweld zonder wapen	55	46	40	64	45	58	70	80	60	63	62	66	709
Diefstal uit of aan voertuig	146	148	190	157	181	160	183	187	157	181	167	125	1.982
Diefstal van wapens en explosieven	4	5	2	5	6	7	3	5	6	6	5	8	62
Steaming									2			1	3
Handtasroof	1	1	1			1		1			2	4	11
Grijpdiefstal	11	7	13	7	11	12	17	29	11	9	8	18	153
Zakkenrollerij	29	20	99	58	29	68	63	77	46	45	36	36	606
Winkeldiefstal	176	170	226	223	224	197	183	248	244	250	307	294	2.742
Diefstal met list	8	11	22	21	17	13	23	32	19	9	25	14	214
Metaaldiefstal	23	5	21	16	13	10	11	12	13	19	17	10	170
Werfdiefstal	28	31	19	19	15	24	18	18	14	24	15	13	238
Home-invasie	1	1	2				2	2		3		1	12
Dierendiefstal	5	4	3	4	6	10	3	6	5	2	6	3	57
Ladingdiefstal	1	7	2	6	14	17	22	11	9	10	6	8	113

ICT-criminaliteit

	Jan	Feb	Maa	Apr	Mei	Jun	Jul	Aug	Sep	Okt	Nov	Dec	Totaal
Betaalkaartfraude	48	51	60	50	44	66	75	64	46	57	62	47	670
Phishing	204	182	174	140	153	130	82	91	131	141	124	115	1.667
Ransomware	3	4	2	1	2	5	2		2		3	3	27
Shouldersurfing			5	2	2	16	2	2		1	1		31
Skimming	2						1			3		1	7



CF Andere

	Jan	Feb	Maa	Apr	Mei	Jun	Jul	Aug	Sep	Okt	Nov	Dec	Totaal
Geweld tegen beroepen van algemeen belang	19	28	23	22	21	31	26	18	24	29	28	20	289
Groepsverkrachting		1	1		1	2		2	3	1			11
Graffiti	72	56	121	52	35	45	28	37	22	16	13	22	519
Beschadiging van auto	197	169	224	201	203	193	232	270	199	191	181	139	2.399
Steekpartij	3	6	4	5	4	3	5	10	1	6	7	11	65

FE Intrafamiliaal geweld (IFG)

	Jan	Feb	Maa	Apr	Mei	Jun	Jul	Aug	Sep	Okt	Nov	Dec	Totaal
IFG: fysiek, binnen het koppel	138	113	126	160	152	150	190	185	153	161	132	156	1.816
IFG: fysiek, tegen afstammelingen	14	20	21	19	18	23	23	25	21	20	18	24	246
IFG: fysiek, tegen andere leden	29	29	24	29	28	23	24	35	24	35	33	35	348

IFG: seksueel, binnen het koppel	2	3	3	1	1	2	4	3	1	5		1	26
IFG: seksueel, tegen afstammelingen	1	10	3	2	3			1	1	1			22
IFG: seksueel, tegen andere leden	2		1	1				1	1		3		9

IFG: psychisch, binnen het koppel	136	116	119	122	132	138	145	175	144	152	136	172	1.687
IFG: psychisch, tegen afstammelingen	4	5	7	1	11	5	5	9	4	10	4	4	69
IFG: psychisch, tegen andere leden	4	5	4	2	10	8	8	9	6	12	6	9	83

IFG: economisch, binnen het koppel	16	17	11	18	20	7	14	11	12	22	12	13	173
IFG: economisch, tegen afstammelingen		1	2	1			1	1	2	2	2		12
IFG: economisch, tegen andere leden	10	8	16	5	16	8	18	14	9	22	18	18	162

FE Hormonen en doping

	Jan	Feb	Maa	Apr	Mei	Jun	Jul	Aug	Sep	Okt	Nov	Dec	Totaal
Humane doping	4	3	1	3	3	3	2	1	2	1	2	2	27
Illegale vetmesting	6		1		1				1				9



FE Drugs

	Jan	Feb	Maa	Apr	Mei	Jun	Jul	Aug	Sep	Okt	Nov	Dec	Totaal
Verkoop van cocaïne	17	20	18	14	16	18	20	16	23	13	12	9	196
Import-export van cocaïne	1	8	4	4	4	6	4		1				32
Productie van synthetische drugs			1			3							4
Import-export van synthetische drugs		1				1			1	1			4
Verkoop van synthetische drugs	14	6	17	10	19	10	15	10	16	14	13	9	153
Productie van cannabis (teelt)	4	3	2		2	2	2	4	8	4	2	2	35
Import-export van cannabis in grote hoeve.						1				2			3
Verkoop van cannabis in grote hoeveelheid	1	1	1			3	1	1		1	2	2	13
Import-export van heroïne		5	3	5	2	4	4		1	1			25
Verkoop-handel van heroïne	6	6	6	4	6	8	9	2	4	6	1	2	60

FE Wapenzwandel

	Jan	Feb	Mei	Jun	Jul	Aug	Sep	Okt	Nov	Totaal
Handel en productie van vuurwapen			2	1	1	1	1	2	1	9
Handel en productie van niet-vuurwapen	2	2	1		2					7

FE Mensenhandel

	Jan	Feb	Maa	Apr	Mei	Jun	Jul	Aug	Sep	Okt	Nov	Dec	Totaal
Mensenhandel - economische uitbuiting	1	2	2	3	2	4	4	3	2		2		25
Mensenhandel - seksuele uitbuiting	1	4	1	5	1	1	3	5	4	1	6	7	39



FE Geweld in de publieke ruimte

	Jan	Feb	Maa	Apr	Mei	Jun	Jul	Aug	Sep	Okt	Nov	Dec	Totaal
Fysiek geweld (openbaar vervoer)	15	10	22	12	20	7	7	12	19	18	13	13	168
Fysiek geweld (openbare weg)	111	107	147	166	157	168	214	228	152	182	151	144	1.927
Fysiek geweld (andere openbare plaats)	12	18	13	15	18	20	44	35	23	16	11	18	243
Fysiek geweld (publiek toegankelijke plaats)	59	69	73	100	87	91	116	108	73	102	87	91	1.056
Seksueel geweld (openbaar vervoer)	2	3	3	3	7	4	1	3	5	3	1	2	37
Seksueel geweld (openbare weg)	9	8	18	12	18	8	17	22	11	16	10	14	163
Seksueel geweld (andere openbare plaats)	6	4	9	12	15	14	30	18	6	10	2	4	130
Seksueel geweld (publiek toegankelijke plaats)	6	17	23	19	14	15	28	27	23	21	10	10	213
Psychisch geweld (openbaar vervoer)	2	7	7	4	8	2	4	6	10	6	14	9	79
Psychisch geweld (openbare weg)	76	55	91	76	86	87	104	115	99	83	78	83	1.033
Psychisch geweld (andere openbare plaats)	9	14	8	13	20	13	10	21	13	22	17	24	184
Psychisch geweld (publiek toegankelijke plaats)	25	42	35	41	46	41	41	48	43	39	43	42	486
Diefstal gewapenderhand (openbaar vervoer)	1	1			1								3
Diefstal gewapenderhand (openbare weg)	3	2	3	4	5	4	1	6	2	5	3	2	40
Diefstal gewapenderhand (andere openbare plaats)		2		1	2			1		1		1	8
Diefstal gewapenderhand (publiek toegank. plaats)	1	4	4	3	1	2	4	1	2	3	1		26
Diefstal geweld zonder wapen (openbaar vervoer)	1	1	2	4	1		1			1	3	3	17
Diefstal geweld zonder wapen (openbare weg)	14	8	9	17	10	20	9	26	21	22	13	17	186
Diefstal geweld zonder wapen (and. openb. plaats)	4	4	2	2	3	2	3	3	5	3	4	2	37
Diefstal geweld zonder wapen (pub. toegank. pl.)	8	12	6	3	6	13	17	11	8	9	12	13	118

FE Andere

	Jan	Feb	Maa	Apr	Mei	Jun	Jul	Aug	Sep	Okt	Nov	Dec	Totaal
Nepagenten	1				2	1	1			2	1	1	9
Terrorisme, extremisme en radicalisme		1		1	3	1	3	3	1	4		2	19
Cyberbelaging	58	56	50	56	77	66	75	69	63	72	70	73	785
Identiteitsfraude	57	64	89	66	72	64	71	85	80	85	69	89	891



2023

CF Diefstal vervoermiddel

	Jan	Feb	Maa	Apr	Mei	Jun	Jul	Aug	Sep	Okt	Nov	Dec	Totaal
Autodiefstal	22	20	23	20	27	39	28	15	18	16	21	21	270
Motodiefstal	2	2		2	4	4	3	2	3	5	4	1	32
Carjacking			1	1		1		1		1	1		6
Homejacking		1		1		1	1			1		2	7
Garagediefstal	2				1	1					1	1	6
Bromfietsdiefstal	19	21	16	14	17	27	26	43	32	47	15	13	290
Fietsdiefstal	252	238	263	270	310	431	435	442	415	382	266	233	3.937

CF Inbraak

	Jan	Feb	Maa	Apr	Mei	Jun	Jul	Aug	Sep	Okt	Nov	Dec	Totaal
Woninginbraak	223	210	180	164	158	184	138	161	145	188	234	284	2.269
Inbraak in bedrijf of handelszaak	30	38	51	48	50	56	39	41	43	50	33	34	513
Inbraak in openbare of overheidsinstelling	20	24	30	34	29	22	31	25	26	21	19	16	297
Ramkraak										2			2
Inbraak in gebouw (totaal)	273	272	261	246	237	262	207	227	214	259	286	334	3.078



CF Diefstal andere

	Jan	Feb	Maa	Apr	Mei	Jun	Jul	Aug	Sep	Okt	Nov	Dec	Totaal
Diefstal gewapenderhand	10	9	7	5	6	9	8	17	5	10	14	9	109
Diefstal met geweld zonder wapen	70	50	63	62	81	93	76	82	76	56	52	69	830
Diefstal uit of aan voertuig	137	92	146	103	193	173	165	223	210	153	129	178	1.902
Diefstal van wapens en explosieven	2	3	7	3	2	4	4	3	10	2	5	6	51
Steaming	1	1	1					1	1			1	6
Handtasroof	2	1	2		3		2	2	2	1			15
Grijpdiefstal	13	13	11	12	18	25	29	31	32	11	14	11	220
Zakkenrollerij	31	31	35	52	66	66	75	112	67	45	39	76	695
Winkeldiefstal	223	234	312	218	243	245	246	245	276	297	239	242	3.020
Diefstal met list	14	16	12	17	25	26	20	20	25	16	16	20	227
Metaaldiefstal	9	21	17	18	27	13	20	18	8	13	10	6	180
Werfdiefstal	21	20	23	23	40	29	11	22	22	15	17	24	267
Home-invasie	2		1	1	1	2	2	3	1		3	1	17
Dierendiefstal	4	5	5		9	3	3	6	3	6	3	3	50
Ladingdiefstal	19	3	16	3	10	17	5	17	17	2	3	11	123

ICT-criminaliteit

	Jan	Feb	Maa	Apr	Mei	Jun	Jul	Aug	Sep	Okt	Nov	Dec	Totaal
Betaalkaartfraude	69	48	64	34	51	36	66	73	74	61	30	47	653
Phishing	152	96	79	111	113	81	121	119	111	134	130	128	1.375
Ransomware	1	1	1	1	1	2	2		3	2	7	1	22
Shouldersurfing	1	1	8	3	3		1	1	2	1	1	7	29
Skimming	3	3		1	1	1	3	6	2		1	3	24



CF Andere

	Jan	Feb	Maa	Apr	Mei	Jun	Jul	Aug	Sep	Okt	Nov	Dec	Totaal
Geweld tegen beroepen van algemeen belang	24	23	16	28	38	23	27	18	23	18	18	25	281
Groepsverkrachting		1	1		1	3	1	3			1	2	13
Graffiti	20	15	16	19	24	14	15	21	25	37	19	15	240
Beschadiging van auto	167	160	189	176	240	206	190	264	198	197	138	178	2.303
Steekpartij	3	7	2	4	2	8	4	7	7	3	7	3	57

FE Intrafamiliaal geweld (IFG)

	Jan	Feb	Maa	Apr	Mei	Jun	Jul	Aug	Sep	Okt	Nov	Dec	Totaal
IFG: fysiek, binnen het koppel	159	143	152	157	159	151	177	160	134	144	136	142	1.814
IFG: fysiek, tegen afstammelingen	29	17	13	24	20	33	19	17	20	17	21	28	258
IFG: fysiek, tegen andere leden	43	32	24	33	17	35	38	32	30	28	25	40	377
IFG: seksueel, binnen het koppel	3	1	2	3	2			3	5	4		2	25
IFG: seksueel, tegen afstammelingen				1	1	1			1		1	1	6
IFG: seksueel, tegen andere leden	1		1		2		1	2					7
IFG: psychisch, binnen het koppel	152	148	135	144	129	135	159	174	152	142	129	134	1.733
IFG: psychisch, tegen afstammelingen	5	1	9	5	8	11	7	6	9	5	10	4	80
IFG: psychisch, tegen andere leden	12	9	6	8	4	12	3	15	8	6	7	7	97
IFG: economisch, binnen het koppel	14	9	16	11	15	11	25	19	14	19	15	13	181
IFG: economisch, tegen afstammelingen			2	2		1	3	1		2			11
IFG: economisch, tegen andere leden	19	5	14	16	10	12	11	12	10	10	9	18	146

FE Hormonen en doping

	Jan	Feb	Maa	Apr	Mei	Jun	Jul	Aug	Sep	Okt	Nov	Dec	Totaal
Humane doping	1	5	1	4	1	5	2	4	4	4	2	2	35
Illegale vetmesting			1			1						1	3



FE Drugs

	Jan	Feb	Maa	Apr	Mei	Jun	Jul	Aug	Sep	Okt	Nov	Dec	Totaal
Verkoop van cocaïne	19	18	17	17	11	13	29	20	18	19	14	18	213
Import-export van cocaïne	1	2	3				2	4	3	3		4	22
Productie van synthetische drugs									1			1	2
Import-export van synthetische drugs	1	1	1		2	1	1	2		1		2	12
Verkoop van synthetische drugs	20	8	16	10	17	12	22	17	10	21	11	16	180
Productie van cannabis (teelt)		1	2	2	3	6	6	2	5	3	1	1	32
Import-export van cannabis in grote hoeve.					1	2						1	4
Verkoop van cannabis in grote hoeveelheid	2		2		2		5		1	1		1	14
Import-export van heroïne	1	3	3			1	2	3	2			1	16
Verkoop-handel van heroïne	7	7	7	5	2	8	3	4	7	5	7	4	66

FE Wapenzwendel

	Feb	Apr	Jun	Jul	Aug	Dec	Totaal
Handel en productie van vuurwapen	1	1	2	2		1	7
Handel en productie van niet-vuurwapen					1		1

FE Mensenhandel

	Jan	Feb	Maa	Apr	Mei	Jun	Jul	Aug	Sep	Okt	Nov	Dec	Totaal
Mensenhandel - economische uitbuiting		1	2	3	2	1	3	1	1	1	1	1	17
Mensenhandel - seksuele uitbuiting	11	7	7	5	8	4	3	6	3	3	9	4	70



FE Geweld in de publieke ruimte

	Jan	Feb	Maa	Apr	Mei	Jun	Jul	Aug	Sep	Okt	Nov	Dec	Totaal
Fysiek geweld (openbaar vervoer)	15	13	17	17	17	11	13	18	24	16	5	11	177
Fysiek geweld (openbare weg)	146	118	123	171	197	184	199	210	186	173	117	123	1.947
Fysiek geweld (andere openbare plaats)	11	12	16	22	19	22	21	44	26	17	13	15	238
Fysiek geweld (publiek toegankelijke plaats)	88	92	72	105	86	82	105	114	83	92	61	80	1.060
Seksueel geweld (openbaar vervoer)	2	2	6	7	9	3	5	1	1	7	2		45
Seksueel geweld (openbare weg)	12	12	8	7	8	8	9	17	10	10	10	5	116
Seksueel geweld (andere openbare plaats)	5	3	2	2	7	17	19	9	10	6	2	4	86
Seksueel geweld (publiek toegankelijke plaats)	15	9	16	19	23	21	20	22	7	10	10	11	183
Psychisch geweld (openbaar vervoer)	10	8	7	8	7	9	5	8	13	10	4	7	96
Psychisch geweld (openbare weg)	84	80	88	83	106	98	95	117	99	88	69	80	1.087
Psychisch geweld (andere openbare plaats)	14	12	13	16	17	13	7	18	22	13	14	18	177
Psychisch geweld (publiek toegankelijke plaats)	42	41	46	38	44	46	52	51	50	60	35	30	535
Diefstal gewapenderhand (openbaar vervoer)	1						1	1	2	1			6
Diefstal gewapenderhand (openbare weg)	4	3	2	3	4	3	3	6	3		1	4	36
Diefstal gewapenderhand (andere openbare plaats)		1						1		1	1		4
Diefstal gewapenderhand (publiek toegank. plaats)	2	3	1	1	1	1	2	4		5	4	3	27
Diefstal geweld zonder wapen (openbaar vervoer)	6	1	2	3	2	6	1	1	6	2		1	31
Diefstal geweld zonder wapen (openbare weg)	12	11	8	17	24	24	18	16	28	13	9	20	200
Diefstal geweld zonder wapen (and. openb. plaats)	5	2	2	3	5	5	2	5	3	3	2	4	41
Diefstal geweld zonder wapen (pub. toegank. pl.)	8	10	20	13	8	13	9	23	11	12	10	9	146

FE Andere

	Jan	Feb	Maa	Apr	Mei	Jun	Jul	Aug	Sep	Okt	Nov	Dec	Totaal
Nepagenten	4	3		2	1		4				3	3	20
Terrorisme, extremisme en radicalisme	2	2	4	1		1	1	1	2	1	1	2	18
Cyberbelaging	69	72	75	69	62	65	65	72	65	75	82	71	842
Identiteitsfraude	87	80	84	89	123	106	109	117	94	116	115	98	1.218



POLITIËLE CRIMINALITEITSSTATISTIEKEN

PLEEGPLAATS: GERECHTELIJK ARRONDISSEMENT

West-Vlaanderen

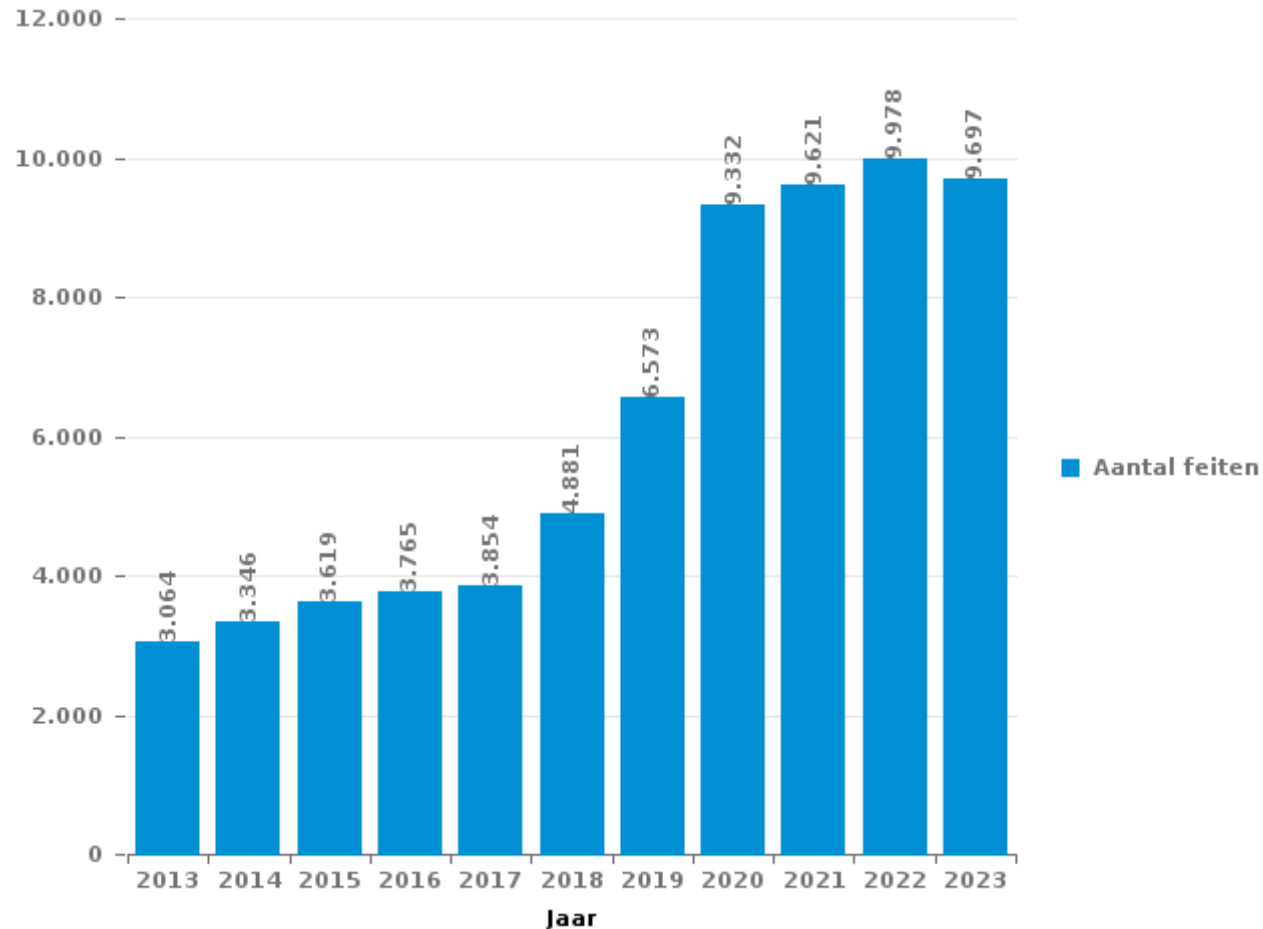
DEEL III : ICT



West-Vlaanderen

Totaal aantal misdrijven met een ICT/online element sinds 2013

(deze cijfers kunnen een onderschatting zijn, dit afhankelijk van vattingspraktijken en technische beperkingen)





ICT/online-crime in strikte zin

Inbreuken (exhaustief)

	2013	2014	2015	2016	2017	2018	2019	2020	2021	2022	2023
Informaticacriminaliteit: Hacking:	190	238	260	349	318	494	703	1.353	770	723	531
Informaticacriminaliteit: Informaticabedrog:	814	693	732	728	721	1.179	2.081	3.829	4.248	4.841	4.381
Informaticacriminaliteit: Sabotage:	170	56	71	105	103	146	165	144	93	96	72
Informaticacriminaliteit: Valsheid in informatica:	58	76	161	161	131	247	388	375	242	248	250
Misd. tegen andere morele waarden en gevoelens: Schenden van communicatie door particulier:	5	15	4	6	1	5	5	8	11	6	1
Misd. tegen gezag van de overheid: Weigering medewerking (informatica en telecom):				1		3	4	11	4	5	3
Onwettige uitoefening van het openbaar gezag: Schenden van communicatie door ambtenaar:								1	1	2	1
Sociaal strafwetboek: Misd. tegen openbare trouw in sociaal strafrecht: Valsheid in informatica		5	6	2	1	3	5	6	3	2	6
Algemeen totaal strikt:	1.237	1.083	1.234	1.352	1.275	2.077	3.351	5.727	5.372	5.923	5.245

Criminele figuren (apart bekijken - niet optellen met iets anders - risico op dubbeltelling!)

	2013	2014	2015	2016	2017	2018	2019	2020	2021	2022	2023
Betaalkaartfraude	521	387	305	328	332	362	429	447	486	670	653
Phishing	43	27	28	21	68	228	509	1.541	1.649	1.667	1.375
Ransomware				16	36	30	33	23	14	27	22
Shouldersurfing	61	13	19	11	28	40	25	15	13	31	29
Skimming	42	16	26	28	12	9	19	30	8	7	24



ICT/online-crime in ruime zin

Inbreuken (enkel als feitcode bestaat)

	2013	2014	2015	2016	2017	2018	2019	2020	2021	2022	2023
Bedrog: Oplichting: Internetfraude	1.120	1.202	1.449	1.551	1.580	2.238	3.074	4.088	4.107	3.731	3.818
Misdr. tegen andere morele waarden en gevoelens: Cyberlokking (lokken van minderjarige via ICT):		1	10	8	14	10	12	22	8	13	16
Misdr. tegen de veiligheid van de staat: Terrorisme: Verspreiden boodschap die aanzet tot terrorisme			1	3	1	2	2				2
Wapens en springstoffen: Andere: Verkoop per postorder/ internet van ander wapen				1				1			
Wapens en springstoffen: Andere: Verkoop per postorder/ internet van vuurwapen	1			2		1	3	2	1	1	
Zedenmisdrijven: Aanzetting tot ontucht: Reclame via ICT voor ontucht	2	1	6	3		2	1	3	6		
Zedenmisdrijven: Grooming (contact via ICT met minderjarige < 16 j):			6	15	22	23	17	15	20	14	
Zedenmisdrijven: Kinderpornografie: Toegang kinderporno via technologie			1	13	15	5	36	15	8	11	
Zedenmisdrijven: Voyeurisme: Verspreiding opname naaktheid of intimiteit		2		17	78	36	56	78	69	55	
Algemeen totaal ruim:	1.123	1.206	1.473	1.613	1.710	2.317	3.201	4.224	4.219	3.825	3.836

Criminele figuren (apart bekijken - niet optellen met iets anders - risico op dubbeltelling!)

	2013	2014	2015	2016	2017	2018	2019	2020	2021	2022	2023
Cyberbelaging	754	1.019	898	788	790	678	765	669	697	785	842

POLITIËLE CRIMINALITEITSSTATISTIEKEN

PLEEGPLAATS: GERECHTELIJK ARRONDISSEMENT

West-Vlaanderen

DEEL IV : BESTEMMING PLAATS



West-Vlaanderen

Diefstal en afpersing

	2000	2013	2014	2015	2016	2017	2018	2019	2020	2021	2022	2023
Openbare weg	12.292	8.059	8.052	6.709	6.323	5.564	5.262	5.203	3.588	3.772	4.517	4.611
Winkel	4.514	4.191	4.039	3.490	3.379	3.313	3.530	3.517	2.724	2.709	3.369	3.651
Woning: huis	3.858	3.840	3.780	2.941	2.634	2.347	2.456	2.377	1.767	1.701	2.207	2.095
Horeca	2.399	1.962	1.835	1.546	1.329	1.302	1.128	1.032	467	578	774	746
Onbekend	2.305	1.072	817	833	855	806	1.001	931	687	792	843	813
Woning: appartement	953	1.068	990	1.040	975	1.008	1.034	1.086	847	822	950	829
Parking	1.344	1.193	1.108	979	848	807	748	724	584	619	752	712
Fietsenstandplaats	663	686	918	803	838	843	813	1.036	767	783	976	1.018
Woning: onbepaald	679	1.019	1.001	1.194	917	833	810	780	673	580	779	653
Recreatie en cultuur	1.264	747	852	775	781	721	628	521	337	334	434	431
Bedrijf	1.078	868	693	779	657	514	509	460	302	313	386	387
Spoorwegstation / busstation / metrostation	983	593	527	469	439	427	447	378	241	294	380	393
Onderwijsinstelling	976	566	556	532	437	474	453	402	262	253	321	329
Woning: garage	449	526	565	519	522	509	444	445	427	374	354	402
Woning: aanhorigheid	501	558	554	541	494	443	405	414	402	357	355	298
Woning: oprit	380	406	463	523	461	409	326	413	326	310	273	308
Terrein	428	468	379	322	372	331	337	283	295	251	300	302
Andere	213	363	413	355	361	366	330	314	257	247	270	273
Sportinfrastructuur	595	401	413	386	322	313	283	269	134	130	252	229
Werf	237	303	305	256	232	285	237	234	231	211	230	266
Openbare dienst	346	248	255	287	226	234	231	202	187	172	186	210
Ziekenhuis	356	240	295	273	224	198	188	173	114	89	85	110
Vervoermiddel: trein / tram / metrotrein	136	381	188	180	163	214	176	151	68	80	104	148
Rusthuis	85	147	194	200	170	198	164	178	102	141	131	151
Woning: andere	96	198	149	174	139	151	164	110	121	95	79	70
Dienst	148	133	176	181	143	112	153	107	91	83	103	91
Vervoermiddel: auto	228	138	131	135	128	108	78	122	80	101	101	120
Vervoermiddel: vrachtwagen	63	74	132	102	113	99	65	101	61	86	102	59
Religieus gebouw	132	119	119	109	90	83	81	84	47	51	50	43
Bushalte / tramhalte	57	143	117	93	104	101	84	61	53	49	51	52
Benzinestation	95	92	101	89	60	71	88	82	56	44	53	64
Bank / financiële instelling	130	77	115	81	87	87	62	68	39	38	50	40
Begraafplaats	118	118	81	72	67	79	74	45	37	46	98	29
Vervoermiddel: andere	66	76	72	64	61	62	56	60	47	46	61	53
Dokter / tandarts / apotheker	35	60	52	55	61	52	44	50	43	47	35	40
Vervoermiddel: autobus / autocar	22	121	90	74	34	40	36	43	14	11	19	23
Stadion	76	78	95	62	51	48	28	37	13	7	12	14
Bestuurlijk gebouw	61	44	42	33	43	46	41	36	16	16	30	37
Luchthaven	25	63	73	61	68	3	12	6	7	5	11	4
Waterlopen en zeeën	37	18	22	10	18	7	15	16	18	9	8	1
Ontuchthuis	24	12	22	11	16	9	9	10	3	9	4	8
Bankautomaat	40	6	12	4	12	5	6	3	2	2	4	6
Militaire installatie	25	9	4	7	5	5	6	5	3	4	8	13
Totaal	38.512	31.484	30.797	27.349	25.259	23.627	23.042	22.569	16.540	16.661	20.107	20.132



West-Vlaanderen

Beschadigen van eigendom

	2000	2013	2014	2015	2016	2017	2018	2019	2020	2021	2022	2023
Openbare weg	4.516	3.935	3.779	3.355	3.091	2.933	2.868	2.570	2.219	2.910	2.585	2.237
Woning: hoofdverblijf	1.623	1.717	1.692	1.646	1.556	1.544	1.405	1.524	1.321	1.331	1.449	1.270
Parking	704	762	745	690	652	623	640	556	450	469	529	493
Terrein	397	235	219	209	190	301	550	663	921	817	317	239
Woning: onbepaald	501	510	467	448	441	425	383	356	334	347	310	348
Horeca	529	397	339	298	292	245	246	204	140	162	221	207
Onbekend	452	193	176	157	153	160	181	166	171	208	167	182
Recreatie en cultuur	352	207	229	196	195	208	166	158	122	147	153	141
Woning: oprit	171	275	238	197	200	149	174	163	159	154	142	146
Bedrijf	332	177	191	199	181	175	160	134	117	110	105	112
Winkel	363	209	191	159	146	124	131	83	87	94	119	103
Woning: tuin	213	200	190	172	165	162	133	120	107	106	119	102
Andere	79	158	161	170	124	130	110	124	112	134	123	139
Onderwijsinstelling	185	135	101	111	126	153	122	74	85	118	131	134
Woning: garage	188	128	159	122	118	118	106	108	91	110	95	83
Vervoermiddel: auto	155	169	157	143	148	116	110	103	68	61	50	56
Woning: aanhorigheid	189	139	135	98	110	97	98	105	82	94	73	72
Openbare dienst	141	86	76	78	95	90	71	108	74	107	70	112
Woning: tweede verblijf	103	98	88	75	82	77	80	72	67	70	76	69
Sportinfrastructuur	139	82	62	53	57	67	56	53	33	72	66	76
Politiebureau	27	59	49	76	40	46	57	54	53	94	62	56
Vervoermiddel: andere	41	51	49	31	50	53	52	54	21	28	28	26
Religieus gebouw	73	57	47	41	28	40	26	17	29	38	40	33
Spoorwegstation / busstation / metrostation	109	53	23	30	23	29	31	28	17	33	46	33
Werf	77	32	39	35	33	53	34	33	27	27	33	21
Ziekenhuis	42	29	33	34	36	33	62	40	34	31	30	30
Dienst	34	41	34	41	38	29	35	35	28	31	36	39
Bushalte / tramhalte	20	46	52	28	31	40	33	23	16	21	49	32
Bestuurlijk gebouw	49	34	37	23	34	40	25	18	16	23	37	26
Fietsenstandplaats	20	22	23	22	25	34	36	33	24	40	39	40
Bank / financiële instelling	37	20	26	16	22	29	22	19	15	11	11	15
Begraafplaats	33	26	22	26	22	14	15	17	18	14	20	14
Stadion	33	15	10	20	22	22	15	11	13	9	9	12
Benzinestation	43	9	19	14	6	15	5	16	8	11	13	8
Waterlopen en zeeën	21	14	12	25	28	8	8	10	12	11	6	9
Rusthuis	18	8	12	9	7	13	2	9	3	6	10	11
Luchthaven	4	15	15	23	27		2		7	1	2	1
Dokter / tandarts / apotheker	6	7	7	4	9	7	6	6	5	3	8	3
Ontuchthuis	10	4	5	5	9	9	6	4	2	6	7	3
Militaire installatie	10	11	2	5	3	5	2	4	1	12	4	5
Vervoermiddel: trein / tram / metrotrein	6	10	7	3	6	2	3	3	2		1	3
Totaal	12.045	10.375	9.918	9.087	8.621	8.418	8.267	7.878	7.111	8.071	7.391	6.741



West-Vlaanderen

Misdrijven tegen de lichamelijke integriteit

	2000	2013	2014	2015	2016	2017	2018	2019	2020	2021	2022	2023
Woning	1.872	2.605	2.611	2.603	2.719	2.662	2.576	2.707	2.676	2.548	2.712	2.714
Openbare weg	1.779	2.081	2.126	2.034	2.021	1.955	1.976	2.004	1.549	1.927	2.020	2.054
Horeca	949	746	712	624	678	587	592	572	230	304	509	482
Onbekend	364	143	144	132	170	172	154	139	137	184	168	179
Onderwijsinstelling	95	124	126	138	143	121	134	157	102	126	179	208
Recreatie en cultuur	150	139	119	150	142	154	142	149	68	101	150	173
Parking	59	95	98	102	81	86	97	114	80	91	90	101
Openbare dienst	45	84	69	61	93	78	78	72	78	84	85	97
Terrein	68	58	59	82	70	80	86	77	62	79	74	80
Winkel	72	63	90	89	73	71	72	83	79	53	69	61
Spoorwegstation / busstation / metrostation	48	54	47	64	73	67	70	75	52	71	95	103
Bedrijf	79	77	60	58	49	70	57	73	53	64	63	55
Woning: oprit	47	63	53	56	65	64	52	54	49	46	59	48
Ziekenhuis	31	55	48	43	47	62	78	61	34	59	66	56
Sportinfrastructuur	53	45	63	70	45	51	54	46	28	31	54	66
Andere	13	43	41	37	53	42	45	41	49	45	48	45
Woning: tuin	28	35	36	30	31	29	22	27	47	29	40	16
Stadion	37	31	36	31	22	32	27	27	13	6	33	16
Bushalte / tramhalte	2	19	14	15	16	21	25	24	23	20	31	34
Vervoermiddel: andere	6	10	15	19	17	18	20	21	20	15	22	21
Vervoermiddel: trein / tram / metrotrein	2	19	24	19	20	14	22	14	12	16	17	15
Politiebureau	15	14	15	10	10	19	14	20	8	20	19	13
Dienst	6	9	12	19	17	20	22	10	12	8	9	14
Vervoermiddel: autobus / autocar	9	17	16	21	10	12	15	12	6	12	13	13
Rusthuis	4	14	11	11	11	13	13	11	7	10	13	19
Ontuchthuis	15	10	17	11	12	11	2	3	3	3	9	2
Benzinestation	1	4	8	4	9	6	8	15	7	3	4	5
Bank / financiële instelling	4	11	6	3	9	5	4	2	5	7	6	1
Bestuurlijk gebouw	5	4	3	3	6	5	2	3	5	2	6	8
Luchthaven	2	13	8	8	5		1	1		3		
Dokter / tandarts / apotheker	4	3	2	5	5		1	4	1	4	4	4
Religieus gebouw	2	4	2	3	4	4	2	3	1	3	4	3
Waterlopen en zeeën	2	3	2	2	4	2	4	2	3	1	3	
Militaire installatie	1	5	1	1	2	1				2	1	3
Totaal	5.869	6.700	6.694	6.558	6.732	6.534	6.467	6.623	5.499	5.977	6.675	6.709

POLITIËLE CRIMINALITEITSSTATISTIEKEN

PLEEGPLAATS: GERECHTELIJK ARRONDISSEMENT

West-Vlaanderen

DEEL V : VOORWERPEN EN VERVOERMIDDELEN

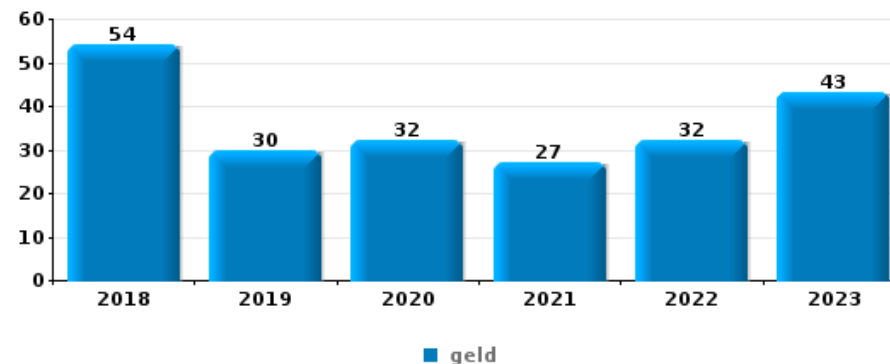


West-Vlaanderen

Diefstal gewapenderhand

Top 10 gestolen voorwerpen (obv aantal feiten)

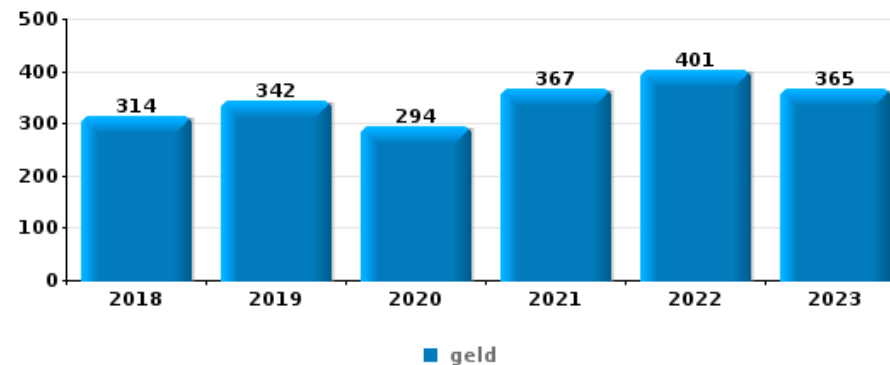
	2018	2019	2020	2021	2022	2023
1 geld	54	30	32	27	32	43
2 GSM en toebehoren	21	17	17	16	27	17
3 juweel / uurwerk	9	8	11	7	13	9
4 identiteitskaart / paspoort	11	12	10	8	10	5
5 bankkaart / kredietkaart	8	12	12	7	10	4
5 portefeuille	9	7	13	9	9	6
7 kleding	5	5	9	6	11	6
8 multimedia	5	6	8	5	5	6
9 sleutel	5	7	6	3	4	5
10 tabak	4	3	4	9	5	3



Diefstal uit of aan voertuig

Top 10 gestolen voorwerpen (obv aantal feiten)

	2018	2019	2020	2021	2022	2023
1 geld	314	342	294	367	401	365
2 gereedschap	303	410	207	246	246	144
3 rijbewijs	256	267	173	293	301	243
4 identiteitskaart / paspoort	261	265	172	297	303	233
5 bankkaart / kredietkaart	217	214	178	285	304	273
6 portefeuille	212	230	160	265	269	221
7 GSM en toebehoren	144	146	135	155	155	153
8 computer en toebehoren	137	139	111	140	177	179
9 kleding	139	133	117	134	142	156
10 bril / lenzen	103	129	88	133	127	162

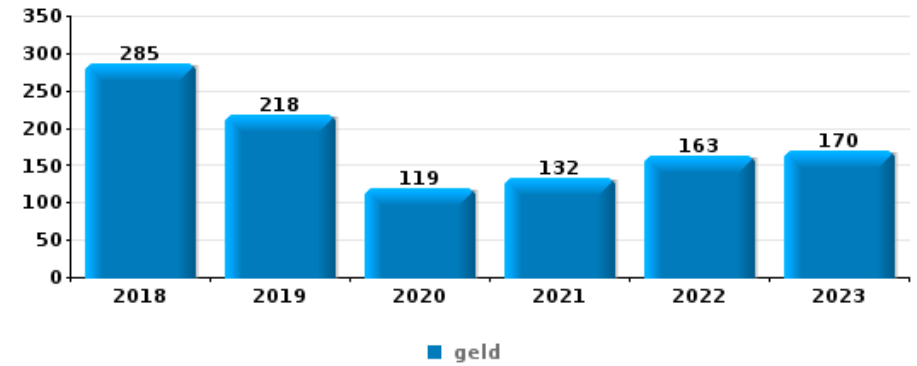




Inbraak in bedrijf of handelszaak

Top 10 gestolen voorwerpen (obv aantal feiten)

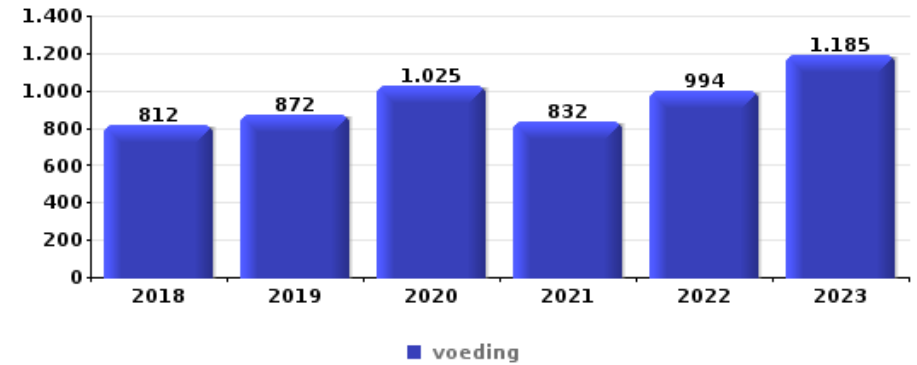
		2018	2019	2020	2021	2022	2023
1	geld	285	218	119	132	163	170
2	voeding	78	76	70	50	57	44
3	computer en toebehoren	86	45	35	45	46	35
4	brandkast / geldkoffer / kassa	52	56	33	20	33	35
5	gereedschap	41	36	16	29	23	17
6	GSM en toebehoren	41	31	13	19	20	16
7	multimedia	33	23	18	22	14	20
8	sleutel	44	15	18	17	18	16
9	tabak	37	26	14	11	24	11
10	kleding	35	14	14	14	17	14



Winkeldiefstal

Top 10 gestolen voorwerpen (obv aantal feiten)

		2018	2019	2020	2021	2022	2023
1	voeding	812	872	1.025	832	994	1.185
2	kleding	529	471	328	400	510	556
3	tabak	360	453	264	297	377	426
4	parfum / schoonheidsproduct	268	270	234	219	331	394
5	multimedia	189	187	100	116	113	121
6	juweel / uurwerk	74	112	84	88	123	103
7	computer en toebehoren	105	96	83	72	91	84
8	GSM en toebehoren	45	45	27	33	37	38
9	bril / lenzen	48	39	21	24	44	34
10	gereedschap	26	31	26	29	27	34

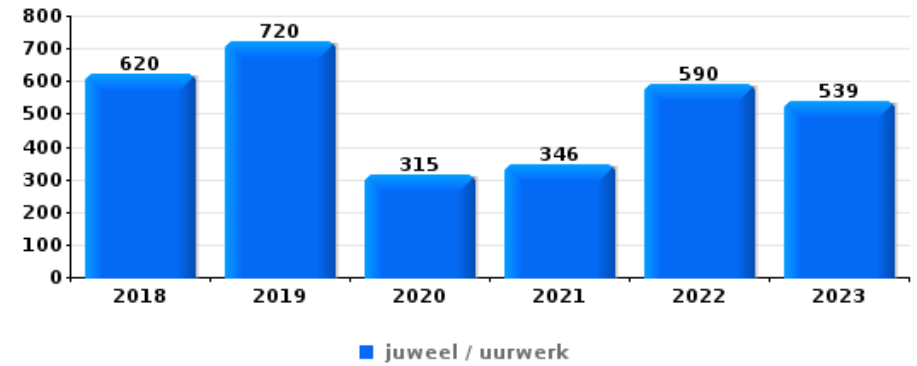




Woninginbraak

Top 10 gestolen voorwerpen (obv aantal feiten)

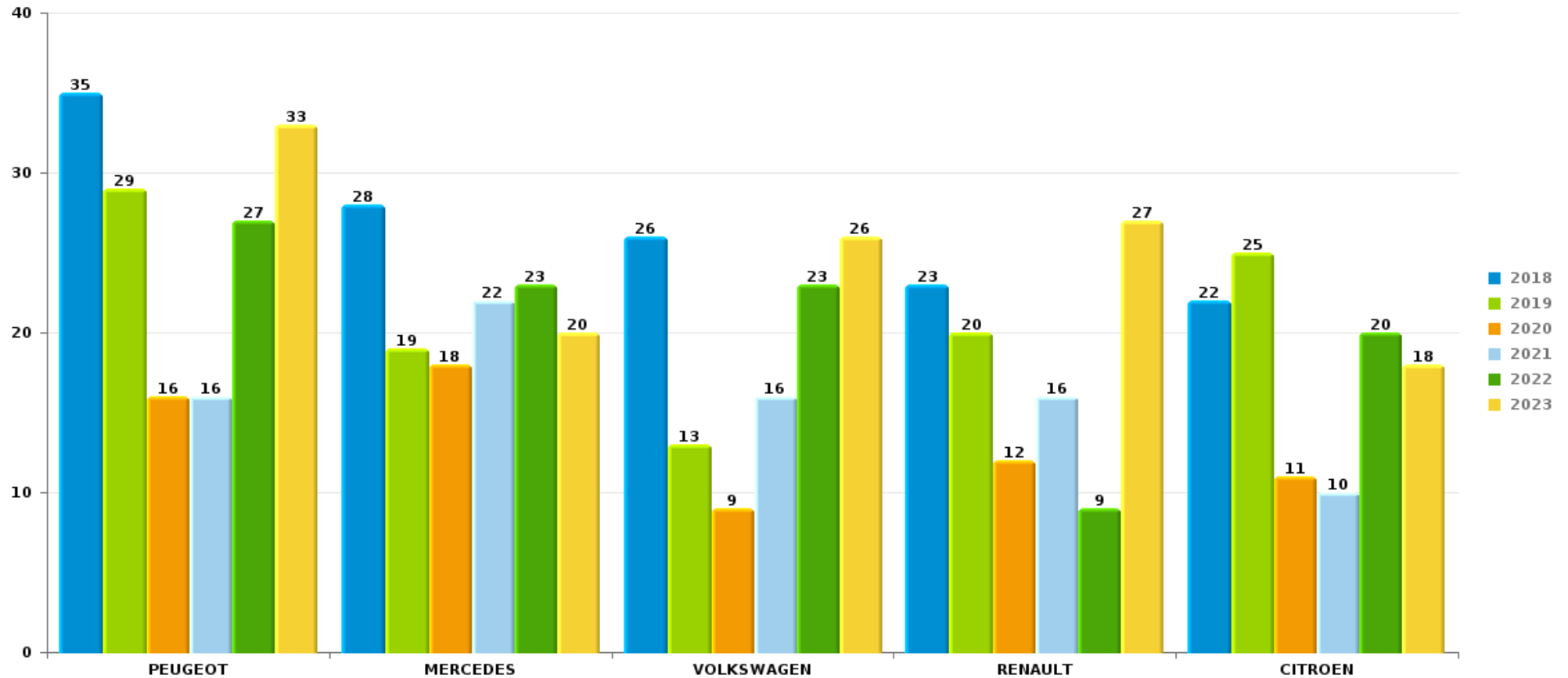
	2018	2019	2020	2021	2022	2023
1 juweel / uurwerk	620	720	315	346	590	539
2 geld	567	595	330	333	473	439
3 computer en toebehoren	225	173	144	126	146	125
4 multimedia	188	177	129	135	150	116
5 kleding	151	171	102	104	142	114
6 sleutel	132	117	92	82	96	101
7 gereedschap	108	118	112	85	95	83
8 voeding	103	125	66	62	84	64
9 GSM en toebehoren	110	91	67	57	77	69
10 handtas	92	88	45	46	80	95



Opmerking: wat betreft de voorwerpen worden er geen totalen gepresenteerd gezien bij eenzelfde feit meerdere voorwerpen kunnen gestolen zijn.

West-VlaanderenAutodiefstal

Aantal gestolen auto's per merk (Top 5)



POLITIËLE CRIMINALITEITSSTATISTIEKEN

PLEEGPLAATS: GERECHTELIJK ARRONDISSEMENT

West-Vlaanderen

DEEL VI : VERDACHTEN



Deel 1: Niveau FEITEN (telling van het aantal feiten waarbij een bepaald type verdachte betrokken is)

1.1. Aantal inbreuken volgens het geslacht van de gekende verdachten (per hoofdcategorie)

Doordat bij eenzelfde feit zowel een mannelijke als een vrouwelijke gekende verdachte betrokken kan zijn, is het mogelijk dat de som van de kolommen "Mannen" en "Vrouwen" hoger is dan de waarde in de kolom "Totaal..." (zie ook de methodologische nota)

West-Vlaanderen

2023

Hoofdcategorie / Geslacht	Totaal aantal feiten minstens 1 gekende	Mannen	%	Vrouwen	%
Diefstal en afpersing	4.874	3.896	79,9%	1.235	25,3%
Drugs	4.757	4.257	89,5%	602	12,7%
Misdr. tegen de lichamelijke integriteit	3.105	2.708	87,2%	691	22,3%
Dronkenschap en alcohol	2.941	2.412	82,0%	557	18,9%
Bevolkingsregister	2.081	1.508	72,5%	681	32,7%
Vreemdelingenwetgeving	1.955	1.751	89,6%	230	11,8%
Beschadigen van eigendom	1.455	1.326	91,1%	164	11,3%
Bedrog	1.210	934	77,2%	384	31,7%
Misdr. tegen andere morele waarden en gevoelens	1.257	989	78,7%	303	24,1%
Misdr. tegen de openbare veiligheid	1.138	1.027	90,2%	133	11,7%
Wapens en springstoffen	1.050	987	94,0%	84	8,0%
Misdr. tegen gezag van de overheid	655	539	82,3%	132	20,2%
Milieu	554	445	80,3%	191	34,5%
Informaticacriminaliteit	455	337	74,1%	173	38,0%
Misdr. tegen de openbare trouw	381	324	85,0%	70	18,4%
Zedenmisdriven	387	374	96,6%	19	4,9%

GEREGISTREERDE CRIMINALITEIT: VERDACHTEN



Hoofdcategorie / Geslacht	Totaal aantal feiten minstens 1 gekende	Mannen	%	Vrouwen	%
Jeugdbescherming	254	149	58,7%	145	57,1%
Sociaal strafwetboek	135	109	80,7%	61	45,2%
Andere bijzondere wetten	150	133	88,7%	24	16,0%
Misdr. tegen de familie	136	47	34,6%	91	66,9%
Voetbalwet	81	81	100,0%		
Bescherming personen	69	57	82,6%	15	21,7%
Economische wetgeving	53	47	88,7%	14	26,4%
Volksgesondheid	49	44	89,8%	6	12,2%
Misdr. tegen de persoonlijke vrijheid	28	25	89,3%	8	28,6%
Private veiligheid	32	28	87,5%	5	15,6%
Hormonen en doping	30	29	96,7%	2	6,7%
Handelspraktijken	27	20	74,1%	9	33,3%
Identiteitskaart	27	26	96,3%	1	3,7%
Arbeid	22	17	77,3%	6	27,3%
Bescherming van de openbare inkomsten	19	16	84,2%	4	21,1%
Mensenhandel	14	10	71,4%	7	50,0%
Huisjesmelkerij	11	9	81,8%	2	18,2%
Misdr. tegen de veiligheid van de staat	7	6	85,7%	2	28,6%
Misdr. tegen het juridisch statuut van het kind	3	3	100,0%	2	66,7%
Onwettige uitoefening van het openbaar gezag	5	3	60,0%	2	40,0%
Overtreding Strafwetboek	1	1	100,0%		
Totaal	29.408	24.674	83,9%	6.055	20,6%



1.2. Aantal inbreuken volgens het geslacht van de gekende verdachten (per criminele figuur)

Doordat bij eenzelfde criminele figuur zowel een mannelijke als een vrouwelijke gekende verdachte betrokken kan zijn, is het mogelijk dat de som van de kolommen "Mannen" en "Vrouwen" hoger is dan de waarde in de kolom "Totaal..." (zie ook de methodologische nota)

West-Vlaanderen

2023

CF Diefstal vervoermiddel

Criminele figuren / Geslacht	Totaal aantal feiten minstens 1 gekende verdachte	Mannen	%	Vrouwen	%
Autodiefstal	79	74	93,7%	7	8,9%
Motodiefstal	6	5	83,3%	1	16,7%
Carjacking	3	3	100,0%		
Homejacking	4	4	100,0%		
Garagediefstal	2	2	100,0%		
Bromfietsdiefstal	57	57	100,0%	5	8,8%
Fietsdiefstal	547	513	93,8%	54	9,9%
Totaal	NVT	NVT	NVT	NVT	NVT

CF Inbraak

Criminele figuren / Geslacht	Totaal aantal feiten minstens 1 gekende verdachte	Mannen	%	Vrouwen	%
Woninginbraak	254	235	92,5%	34	13,4%
Inbraak in bedrijf of handelszaak	101	98	97,0%	9	8,9%
Inbraak in openbare of overheidsinstelling	83	82	98,8%	2	2,4%
Ramkraak	1	1	100,0%		
Inbraak in gebouw (totaal)	438	415	94,7%	45	10,3%
Totaal	NVT	NVT	NVT	NVT	NVT



CF Diefstal andere

Criminele figuren / Geslacht	Totaal aantal feiten minstens 1 gekende verdachte	Mannen	%	Vrouwen	%
Diefstal gewapenderhand	46	43	93,5%	2	4,3%
Diefstal met geweld zonder wapen	248	230	92,7%	33	13,3%
Diefstal uit of aan voertuig	243	232	95,5%	7	2,9%
Diefstal van wapens en explosieven	16	15	93,8%	2	12,5%
Steaming	4	4	100,0%		
Handtasroof	5	5	100,0%	1	20,0%
Grijpdiefstal	54	54	100,0%	6	11,1%
Zakkenrollerij	67	63	94,0%	27	40,3%
Winkeldiefstal	2.303	1.579	68,6%	851	37,0%
Diefstal met list	78	70	89,7%	14	17,9%
Metaaldiefstal	51	50	98,0%	2	3,9%
Werfdiefstal	44	43	97,7%	3	6,8%
Home-invasie	5	4	80,0%	2	40,0%
Dierendiefstal	9	6	66,7%	5	55,6%
Ladingdiefstal	8	7	87,5%	1	12,5%
Totaal	NVT	NVT	NVT	NVT	NVT

ICT-criminaliteit

Criminele figuren / Geslacht	Totaal aantal feiten minstens 1 gekende verdachte	Mannen	%	Vrouwen	%
Betaalkaartfraude	153	96	62,7%	69	45,1%
Phishing	67	58	86,6%	29	43,3%
Shouldersurfing	5	5	100,0%	1	20,0%
Skimming	1	1	100,0%		
Totaal	NVT	NVT	NVT	NVT	NVT



CF Andere

Criminele figuren / Geslacht	Totaal aantal feiten minstens 1 gekende verdachte	Mannen	%	Vrouwen	%
Geweld tegen beroepen van algemeen belang	201	161	80,1%	46	22,9%
Groepsverkrachting	7	7	100,0%	1	14,3%
Graffiti	36	33	91,7%	4	11,1%
Beschadiging van auto	317	288	90,9%	33	10,4%
Steekpartij	41	39	95,1%	6	14,6%
Totaal	NVT	NVT	NVT	NVT	NVT

FE Intrafamiliaal geweld (IFG)

Criminele figuren / Geslacht	Totaal aantal feiten minstens 1 gekende verdachte	Mannen	%	Vrouwen	%
IFG: fysiek, binnen het koppel	884	779	88,1%	279	31,6%
IFG: fysiek, tegen afstammelingen	115	88	76,5%	41	35,7%
IFG: fysiek, tegen andere leden	233	199	85,4%	54	23,2%
IFG: seksueel, binnen het koppel	23	22	95,7%	2	8,7%
IFG: seksueel, tegen afstammelingen	5	5	100,0%	1	20,0%
IFG: seksueel, tegen andere leden	6	6	100,0%		
IFG: psychisch, binnen het koppel	595	459	77,1%	146	24,5%
IFG: psychisch, tegen afstammelingen	75	50	66,7%	32	42,7%
IFG: psychisch, tegen andere leden	92	70	76,1%	24	26,1%
IFG: economisch, binnen het koppel	174	137	78,7%	40	23,0%
IFG: economisch, tegen afstammelingen	10	8	80,0%	3	30,0%
IFG: economisch, tegen andere leden	68	59	86,8%	11	16,2%
Totaal	NVT	NVT	NVT	NVT	NVT

FE Hormonen en doping

Criminele figuren / Geslacht	Totaal aantal feiten minstens 1 gekende verdachte	Mannen	%	Vrouwen	%
Humane doping	30	29	96,7%	2	6,7%
Illegale vetmesting	2			2	100,0%
Totaal	NVT	NVT	NVT	NVT	NVT



FE Drugs

Criminele figuren / Geslacht	Totaal aantal feiten minstens 1 gekende verdachte	Mannen	%	Vrouwen	%
Verkoop van cocaïne	160	146	91,3%	28	17,5%
Import-export van cocaïne	18	14	77,8%	4	22,2%
Productie van synthetische drugs	2	2	100,0%		
Import-export van synthetische drugs	11	11	100,0%	1	9,1%
Verkoop van synthetische drugs	139	130	93,5%	32	23,0%
Productie van cannabis (teelt)	26	26	100,0%	6	23,1%
Import-export van cannabis in grote hoeve.	4	4	100,0%		
Verkoop van cannabis in grote hoeveelheid	12	12	100,0%	3	25,0%
Import-export van heroïne	16	11	68,8%	5	31,3%
Verkoop-handel van heroïne	59	46	78,0%	15	25,4%
Totaal	NVT	NVT	NVT	NVT	NVT

FE Wapenzwendel

Criminele figuren / Geslacht	Totaal aantal feiten minstens 1 gekende verdachte	Mannen	%	Vrouwen	%
Handel en productie van vuurwapen	6	5	83,3%	1	16,7%
Handel en productie van niet-vuurwapen	1	1	100,0%		
Totaal	NVT	NVT	NVT	NVT	NVT

FE Mensenhandel

Criminele figuren / Geslacht	Totaal aantal feiten minstens 1 gekende verdachte	Mannen	%	Vrouwen	%
Mensenhandel - economische uitbuiting	5	5	100,0%		
Mensenhandel - seksuele uitbuiting	23	19	82,6%	7	30,4%
Totaal	NVT	NVT	NVT	NVT	NVT



FE Geweld in de publieke ruimte

Criminele figuren / Geslacht	Totaal aantal feiten minstens 1 gekende verdachte	Mannen	%	Vrouwen	%
Fysiek geweld (openbaar vervoer)	106	92	86,8%	23	21,7%
Fysiek geweld (openbare weg)	1.101	968	87,9%	193	17,5%
Fysiek geweld (andere openbare plaats)	145	133	91,7%	14	9,7%
Fysiek geweld (publiek toegankelijke plaats)	537	478	89,0%	90	16,8%
Seksueel geweld (openbaar vervoer)	14	14	100,0%	1	7,1%
Seksueel geweld (openbare weg)	30	29	96,7%	1	3,3%
Seksueel geweld (andere openbare plaats)	39	39	100,0%	1	2,6%
Seksueel geweld (publiek toegankelijke plaats)	55	54	98,2%	1	1,8%
Psychisch geweld (openbaar vervoer)	37	32	86,5%	7	18,9%
Psychisch geweld (openbare weg)	466	401	86,1%	75	16,1%
Psychisch geweld (andere openbare plaats)	92	74	80,4%	18	19,6%
Psychisch geweld (publiek toegankelijke plaats)	232	198	85,3%	42	18,1%
Diefstal gewapenderhand (openbaar vervoer)	3	3	100,0%		
Diefstal gewapenderhand (openbare weg)	10	10	100,0%		
Diefstal gewapenderhand (andere openbare plaats)	1	1	100,0%		
Diefstal gewapenderhand (publiek toegank. plaats)	13	11	84,6%	1	7,7%
Diefstal geweld zonder wapen (openbaar vervoer)	11	11	100,0%	2	18,2%
Diefstal geweld zonder wapen (openbare weg)	70	69	98,6%	5	7,1%
Diefstal geweld zonder wapen (and. openb. plaats)	12	11	91,7%	1	8,3%
Diefstal geweld zonder wapen (pub. toegank. pl.)	83	74	89,2%	14	16,9%
Totaal	NVT	NVT	NVT	NVT	NVT

FE Andere

Criminele figuren / Geslacht	Totaal aantal feiten minstens 1 gekende verdachte	Mannen	%	Vrouwen	%
Nepagenten	5	4	80,0%	1	20,0%
Terrorisme, extremisme en radicalisme	11	9	81,8%	4	36,4%
Cyberbelaging	424	354	83,5%	72	17,0%
Identiteitsfraude	257	211	82,1%	56	21,8%
Totaal	NVT	NVT	NVT	NVT	NVT





1.3. Aantal inbreuken volgens de leeftijd van de gekende verdachten (per hoofdcategorie)

Doordat bij eenzelfde feit zowel een minderjarige als een meerderjarige gekende verdachte betrokken kan zijn, is het mogelijk dat de som van de kolommen "Minderjarig" en "Meerderjarig" hoger is dan de waarde in de kolom "Totaal..." (zie ook de methodologische nota)

West-Vlaanderen

2023

Hoofdcategorie / Leeftijd	Totaal aantal feiten minstens 1 gekende verdachte	Minderjarig	%	Meerderjarig	%
Diefstal en afpersing	4.874	812	16,7%	4.203	86,2%
Drugs	4.757	540	11,4%	4.246	89,3%
Misdr. tegen de lichamelijke integriteit	3.105	411	13,2%	2.784	89,7%
Dronkenschap en alcohol	2.941	49	1,7%	2.893	98,4%
Bevolkingsregister	2.081	14	0,7%	2.075	99,7%
Vreemdelingenwetgeving	1.955	189	9,7%	1.843	94,3%
Beschadigen van eigendom	1.455	216	14,8%	1.282	88,1%
Misdr. tegen andere morele waarden en gevoelens	1.257	46	3,7%	1.224	97,4%
Bedrog	1.210	55	4,5%	1.173	96,9%
Misdr. tegen de openbare veiligheid	1.138	97	8,5%	1.058	93,0%
Wapens en springstoffen	1.050	91	8,7%	962	91,6%
Misdr. tegen gezag van de overheid	655	78	11,9%	581	88,7%
Milieu	554	6	1,1%	554	100,0%
Informaticacriminaliteit	455	51	11,2%	420	92,3%
Zedenmisdrrijven	387	54	14,0%	334	86,3%
Misdr. tegen de openbare trouw	381	39	10,2%	343	90,0%
Jeugdbescherming	254	131	51,6%	124	48,8%
Andere bijzondere wetten	150	31	20,7%	121	80,7%
Misdr. tegen de familie	136			136	100,0%
Sociaal strafwetboek	135	2	1,5%	134	99,3%
Voetbalwet	81	12	14,8%	71	87,7%
Bescherming personen	69	6	8,7%	65	94,2%
Economische wetgeving	53			53	100,0%
Volksgezondheid	49	1	2,0%	48	98,0%
Private veiligheid	32			32	100,0%
Hormonen en doping	30	2	6,7%	28	93,3%
Misdr. tegen de persoonlijke vrijheid	28	3	10,7%	26	92,9%

GEREGISTREERDE CRIMINALITEIT: VERDACHTEN



Hoofdcategorie / Leeftijd	Totaal aantal feiten minstens 1 gekende verdachte	Minderjarig	%	Meerderjarig	%
Handelspraktijken	27			27	100,0%
Identiteitskaart	27	5	18,5%	22	81,5%
Arbeid	22	3	13,6%	21	95,5%
Bescherming van de openbare inkomsten	19			19	100,0%
Mensenhandel	14			14	100,0%
Huisjesmelkerij	11			11	100,0%
Misdr. tegen de veiligheid van de staat	7	3	42,9%	6	85,7%
Onwettige uitoefening van het openbaar gezag	5			5	100,0%
Misdr. tegen het juridisch statuut van het kind	3			3	100,0%
Overtreding Strafwetboek	1			1	100,0%
Totaal	29.408	2.947	10,0%	26.942	91,6%



1.4. Aantal inbreuken volgens de leeftijd van de gekende verdachten (per criminele figuur)

Doordat bij eenzelfde criminele figuur zowel een minderjarige als een meerderjarige gekende verdachte betrokken kan zijn, is het mogelijk dat de som van de kolommen "Minderjarig" en "Meerderjarig" hoger is dan de waarde in de kolom "Totaal..." (zie ook de methodologische nota)

West-Vlaanderen

2023

CF Diefstal vervoermiddel

Criminele figuren / Leeftijd	Totaal aantal feiten minstens 1 gekende verdachte	Minderjarig	%	Meerderjarig	%
Autodiefstal	79	16	20,3%	73	92,4%
Motodiefstal	6	4	66,7%	3	50,0%
Carjacking	3	1	33,3%	3	100,0%
Homejacking	4			4	100,0%
Garagediefstal	2			2	100,0%
Bromfietsdiefstal	57	32	56,1%	33	57,9%
Fietsdiefstal	547	121	22,1%	446	81,5%
Totaal	NVT	NVT	NVT	NVT	NVT

CF Inbraak

Criminele figuren / Leeftijd	Totaal aantal feiten minstens 1 gekende verdachte	Minderjarig	%	Meerderjarig	%
Woninginbraak	254	17	6,7%	245	96,5%
Inbraak in bedrijf of handelszaak	101	11	10,9%	92	91,1%
Inbraak in openbare of overheidsinstelling	83	13	15,7%	73	88,0%
Ramkraak	1			1	100,0%
Inbraak in gebouw (totaal)	438	41	9,4%	410	93,6%
Totaal	NVT	NVT	NVT	NVT	NVT



CF Diefstal andere

Criminele figuren / Leeftijd	Totaal aantal feiten minstens 1 gekende verdachte	Minderjarig	%	Meerderjarig	%
Diefstal gewapenderhand	46	12	26,1%	37	80,4%
Diefstal met geweld zonder wapen	248	65	26,2%	196	79,0%
Diefstal uit of aan voertuig	243	21	8,6%	231	95,1%
Diefstal van wapens en explosieven	16	4	25,0%	14	87,5%
Steaming	4	4	100,0%	1	25,0%
Handtasroof	5	2	40,0%	3	60,0%
Grijpdiefstal	54	17	31,5%	44	81,5%
Zakkenrollerij	67	7	10,4%	63	94,0%
Winkeldiefstal	2.303	373	16,2%	1.978	85,9%
Diefstal met list	78	13	16,7%	69	88,5%
Metaaldiefstal	51	1	2,0%	50	98,0%
Werfdiefstal	44			44	100,0%
Home-invasie	5			5	100,0%
Dierendiefstal	9			9	100,0%
Ladingdiefstal	8	1	12,5%	7	87,5%
Totaal	NVT	NVT	NVT	NVT	NVT

ICT-criminaliteit

Criminele figuren / Leeftijd	Totaal aantal feiten minstens 1 gekende verdachte	Minderjarig	%	Meerderjarig	%
Betaalkaartfraude	153	25	16,3%	134	87,6%
Phishing	67	5	7,5%	65	97,0%
Shouldersurfing	5	2	40,0%	3	60,0%
Skimming	1			1	100,0%
Totaal	NVT	NVT	NVT	NVT	NVT



CF Andere

Criminele figuren / Leeftijd	Totaal aantal feiten minstens 1 gekende verdachte	Minderjarig	%	Meerderjarig	%
Geweld tegen beroepen van algemeen belang	201	36	17,9%	165	82,1%
Groepsverkrachting	7			7	100,0%
Graffiti	36	4	11,1%	33	91,7%
Beschadiging van auto	317	24	7,6%	298	94,0%
Steekpartij	41	4	9,8%	39	95,1%
Totaal	NVT	NVT	NVT	NVT	NVT

FE Intrafamiliaal geweld (IFG)

Criminele figuren / Leeftijd	Totaal aantal feiten minstens 1 gekende verdachte	Minderjarig	%	Meerderjarig	%
IFG: fysiek, binnen het koppel	884	9	1,0%	878	99,3%
IFG: fysiek, tegen afstammelingen	115	10	8,7%	112	97,4%
IFG: fysiek, tegen andere leden	233	44	18,9%	196	84,1%
IFG: seksueel, binnen het koppel	23	3	13,0%	20	87,0%
IFG: seksueel, tegen afstammelingen	5			5	100,0%
IFG: seksueel, tegen andere leden	6	1	16,7%	5	83,3%
IFG: psychisch, binnen het koppel	595	5	0,8%	591	99,3%
IFG: psychisch, tegen afstammelingen	75	1	1,3%	74	98,7%
IFG: psychisch, tegen andere leden	92	5	5,4%	87	94,6%
IFG: economisch, binnen het koppel	174	1	0,6%	173	99,4%
IFG: economisch, tegen afstammelingen	10			10	100,0%
IFG: economisch, tegen andere leden	68	2	2,9%	66	97,1%
Totaal	NVT	NVT	NVT	NVT	NVT

FE Hormonen en doping

Criminele figuren / Leeftijd	Totaal aantal feiten minstens 1 gekende verdachte	Minderjarig	%	Meerderjarig	%
Humane doping	30	2	6,7%	28	93,3%
Illegale vetmesting	2	1	50,0%	1	50,0%
Totaal	NVT	NVT	NVT	NVT	NVT



FE Drugs

Criminele figuren / Leeftijd	Totaal aantal feiten minstens 1 gekende verdachte	Minderjarig	%	Meerderjarig	%
Verkoop van cocaïne	160	6	3,8%	156	97,5%
Import-export van cocaïne	18	1	5,6%	17	94,4%
Productie van synthetische drugs	2			2	100,0%
Import-export van synthetische drugs	11			11	100,0%
Verkoop van synthetische drugs	139	6	4,3%	139	100,0%
Productie van cannabis (teelt)	26			26	100,0%
Import-export van cannabis in grote hoeve.	4			4	100,0%
Verkoop van cannabis in grote hoeveelheid	12	1	8,3%	11	91,7%
Import-export van heroïne	16	1	6,3%	15	93,8%
Verkoop-handel van heroïne	59	1	1,7%	58	98,3%
Totaal	NVT	NVT	NVT	NVT	NVT

FE Wapenzwandel

Criminele figuren / Leeftijd	Totaal aantal feiten minstens 1 gekende verdachte	Meerderjarig	%
Handel en productie van vuurwapen	6	6	100,0%
Handel en productie van niet-vuurwapen	1	1	100,0%
Totaal	NVT	NVT	NVT

FE Mensenhandel

Criminele figuren / Leeftijd	Totaal aantal feiten minstens 1 gekende verdachte	Minderjarig	%	Meerderjarig	%
Mensenhandel - economische uitbuiting	5			5	100,0%
Mensenhandel - seksuele uitbuiting	23	4	17,4%	20	87,0%
Totaal	NVT	NVT	NVT	NVT	NVT



FE Geweld in de publieke ruimte

Criminele figuren / Leeftijd	Totaal aantal feiten minstens 1 gekende verdachte	Minderjarig	%	Meerderjarig	%
Fysiek geweld (openbaar vervoer)	106	42	39,6%	67	63,2%
Fysiek geweld (openbare weg)	1.101	160	14,5%	984	89,4%
Fysiek geweld (andere openbare plaats)	145	33	22,8%	119	82,1%
Fysiek geweld (publiek toegankelijke plaats)	537	62	11,5%	490	91,2%
Seksueel geweld (openbaar vervoer)	14	4	28,6%	10	71,4%
Seksueel geweld (openbare weg)	30	2	6,7%	28	93,3%
Seksueel geweld (andere openbare plaats)	39	2	5,1%	37	94,9%
Seksueel geweld (publiek toegankelijke plaats)	55	2	3,6%	53	96,4%
Psychisch geweld (openbaar vervoer)	37	10	27,0%	28	75,7%
Psychisch geweld (openbare weg)	466	58	12,4%	417	89,5%
Psychisch geweld (andere openbare plaats)	92	9	9,8%	83	90,2%
Psychisch geweld (publiek toegankelijke plaats)	232	10	4,3%	223	96,1%
Diefstal gewapenderhand (openbaar vervoer)	3	1	33,3%	2	66,7%
Diefstal gewapenderhand (openbare weg)	10	6	60,0%	7	70,0%
Diefstal gewapenderhand (andere openbare plaats)	1	1	100,0%		
Diefstal gewapenderhand (publiek toegank. plaats)	13	2	15,4%	11	84,6%
Diefstal geweld zonder wapen (openbaar vervoer)	11	5	45,5%	7	63,6%
Diefstal geweld zonder wapen (openbare weg)	70	28	40,0%	49	70,0%
Diefstal geweld zonder wapen (and. openb. plaats)	12	7	58,3%	7	58,3%
Diefstal geweld zonder wapen (pub. toegank. pl.)	83	11	13,3%	73	88,0%
Totaal	NVT	NVT	NVT	NVT	NVT

FE Andere

Criminele figuren / Leeftijd	Totaal aantal feiten minstens 1 gekende verdachte	Minderjarig	%	Meerderjarig	%
Nepagenten	5			5	100,0%
Terrorisme, extremisme en radicalisme	11	2	18,2%	11	100,0%
Cyberbelaging	424	17	4,0%	409	96,5%
Identiteitsfraude	257	26	10,1%	233	90,7%
Totaal	NVT	NVT	NVT	NVT	NVT





Deel 2: Niveau FEITVERDACHTEN (telling van het aantal combinaties verdachte-feit)

2.1. Aantal feitverdachten volgens het geslacht van de gekende verdachten (Top 5 van hoofdcategorieën)

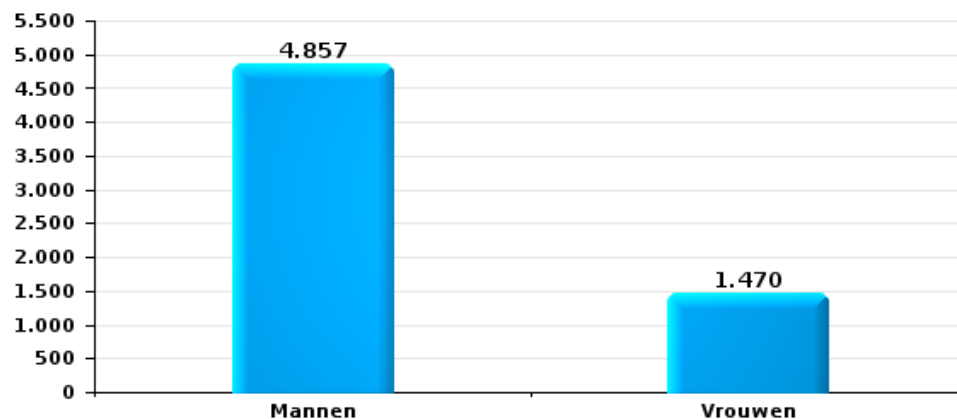
Indien eenzelfde verdachte meerdere feiten heeft gepleegd in de beschouwde periode, dan wordt hij ook meerdere keren geteld (zie ook de methodologische nota)

West-Vlaanderen

2023

Diefstal en afpersing

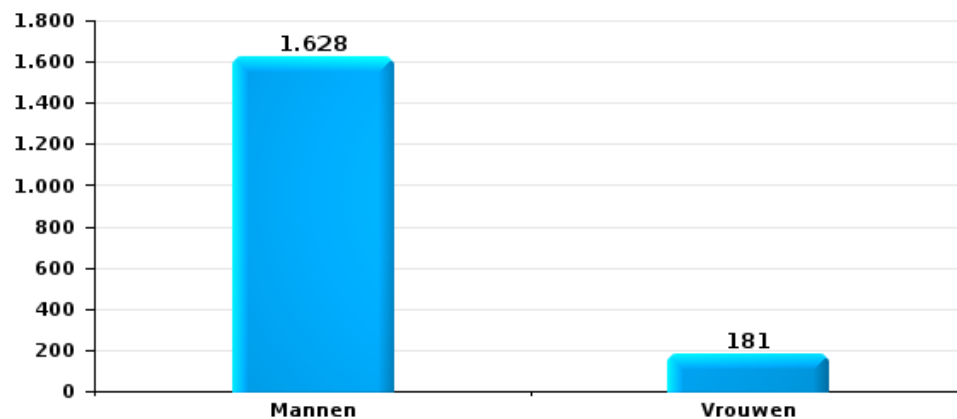
Aantal feitverdachten volgens geslacht





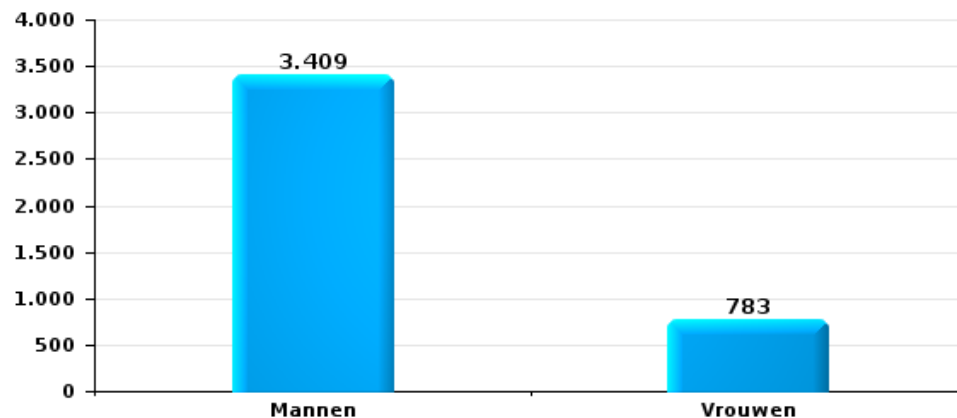
Beschadigen van eigendom

Aantal feitverdachten volgens geslacht



Misd. tegen de lichamelijke integriteit

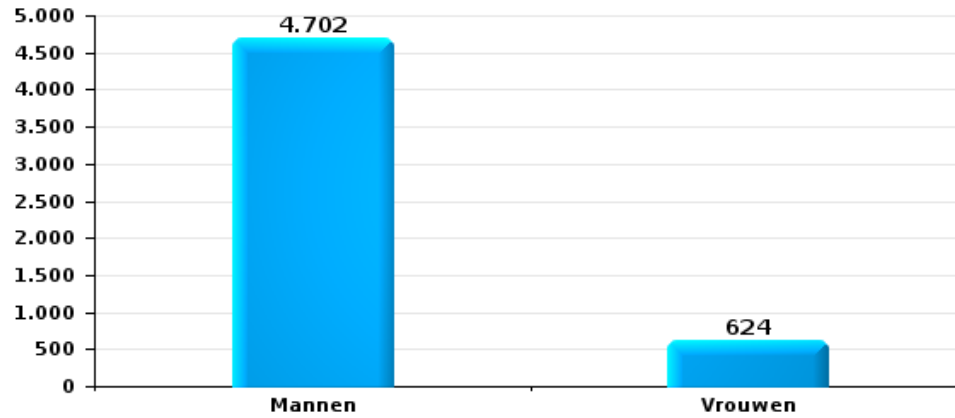
Aantal feitverdachten volgens geslacht





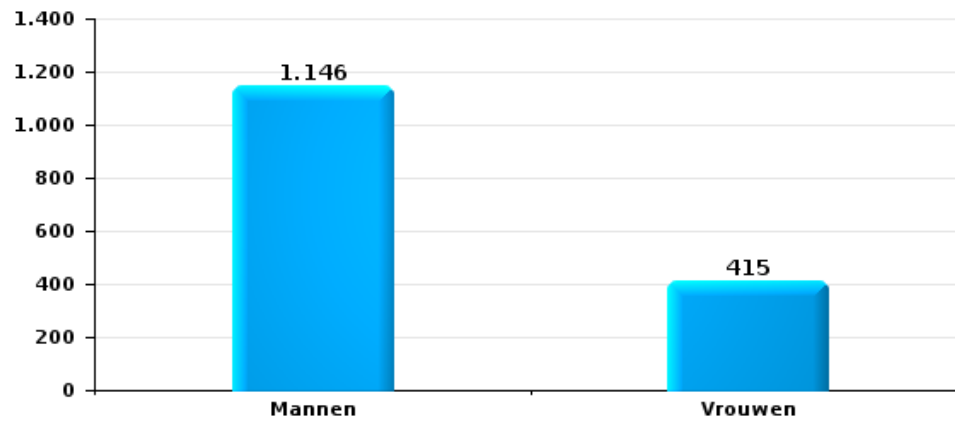
Drugs

Aantal feitverdachten volgens geslacht



Bedrog

Aantal feitverdachten volgens geslacht





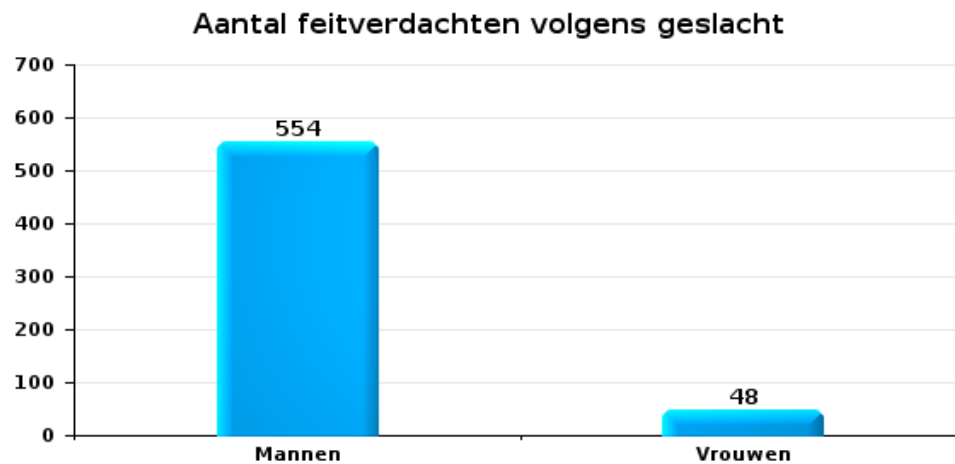
2.2. Aantal feitverdachten volgens het geslacht van de gekende verdachten (Top 5 van criminele figuren)

Indien eenzelfde verdachte meerdere feiten heeft gepleegd in de beschouwde periode, dan wordt hij ook meerdere keren geteld (zie ook de methodologische nota)

West-Vlaanderen

2023

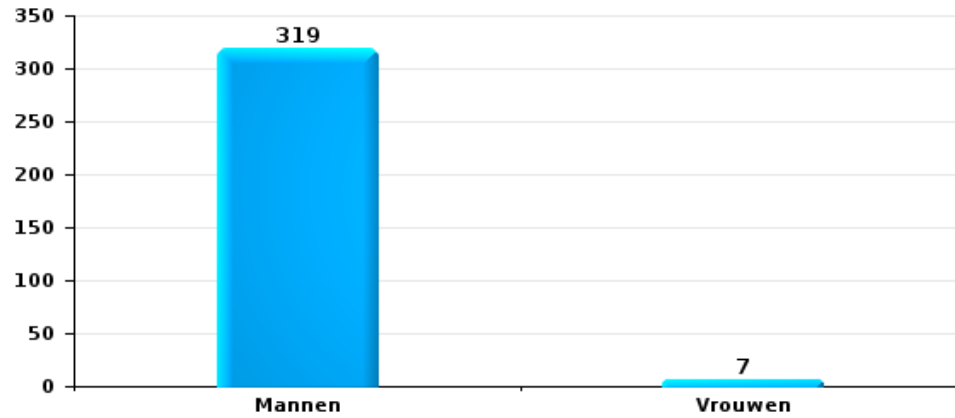
Inbraak in gebouw (totaal)





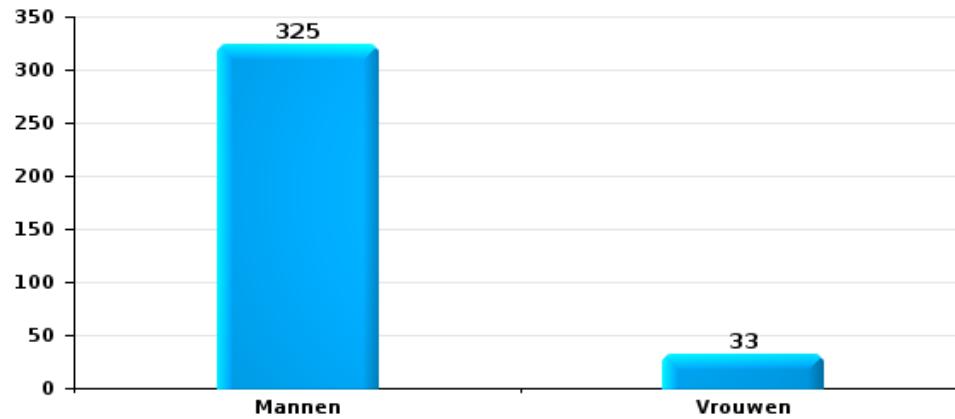
Diefstal uit of aan voertuig

Aantal feitverdachten volgens geslacht



Beschadiging van auto

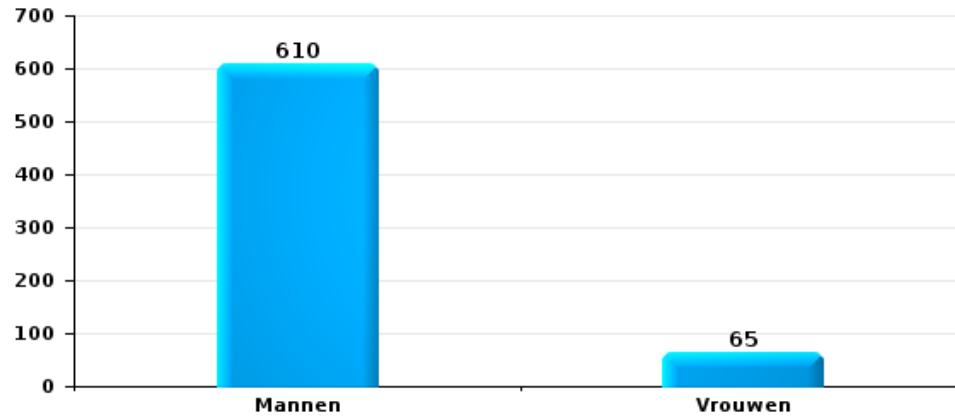
Aantal feitverdachten volgens geslacht





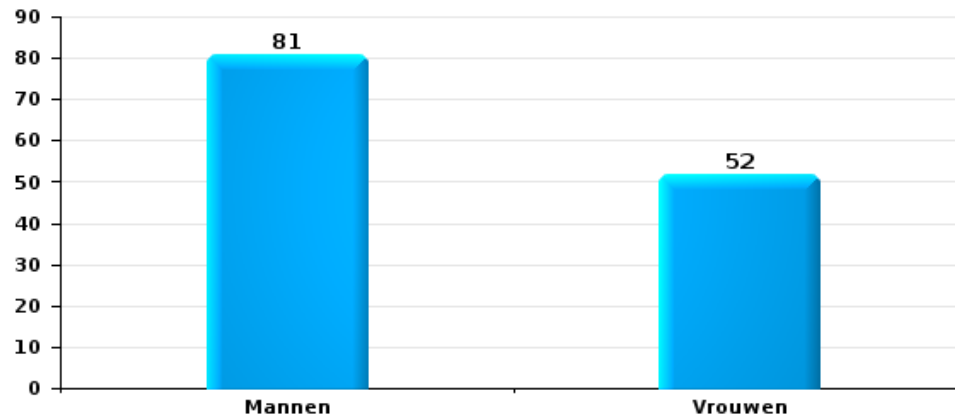
Fietsdiefstal

Aantal feitverdachten volgens geslacht



Zakkenrollerij

Aantal feitverdachten volgens geslacht





2.3. Aantal feitverdachten volgens de leeftijd van de gekende verdachten (Top 5 van hoofdcategorieën)

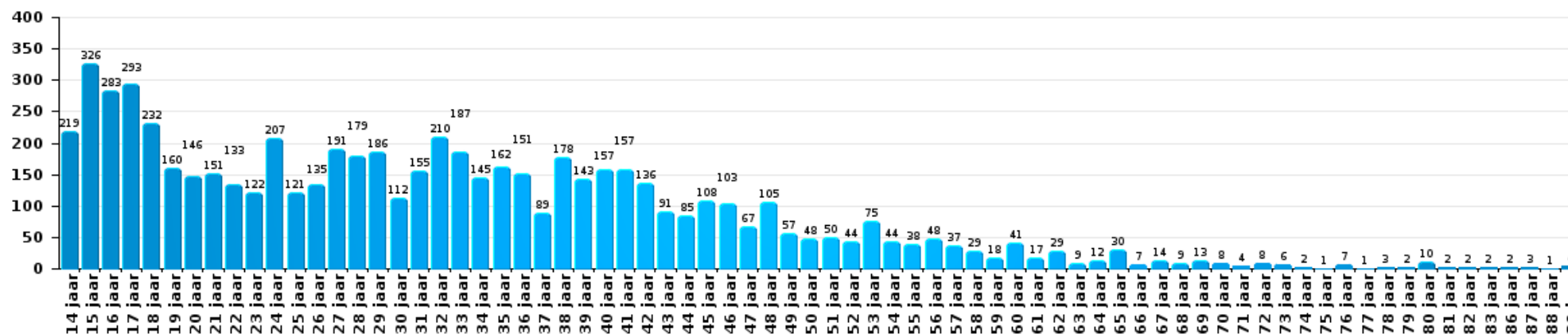
1) Indien eenzelfde verdachte meerdere feiten heeft gepleegd in de beschouwde periode, dan wordt hij ook meerdere keren geteld, al dan niet in dezelfde leeftijdscategorie; 2) Verdachten jonger dan 14 jaar en ouder dan 90 jaar zijn niet weergegeven in de tabel (zie ook de methodologische nota)

West-Vlaanderen

2023

Diefstal en afpersing

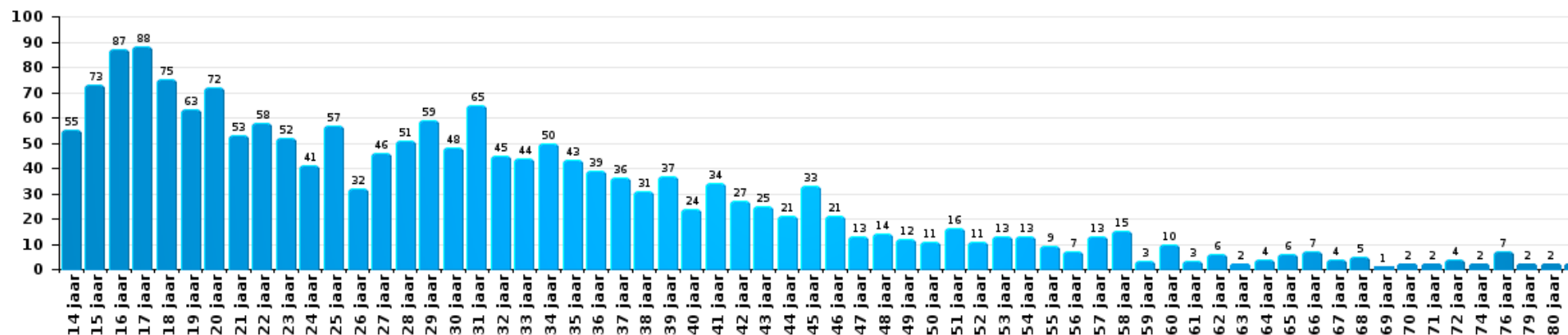
Aantal feitverdachten volgens leeftijd (chronologisch)





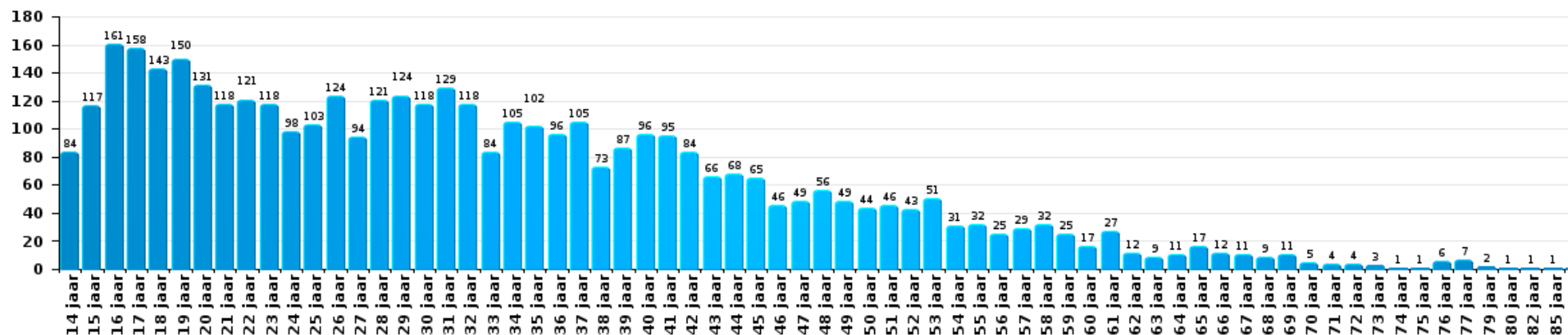
Beschadigen van eigendom

Aantal feitverdachten volgens leeftijd (chronologisch)



Misd. tegen de lichamelijke integriteit

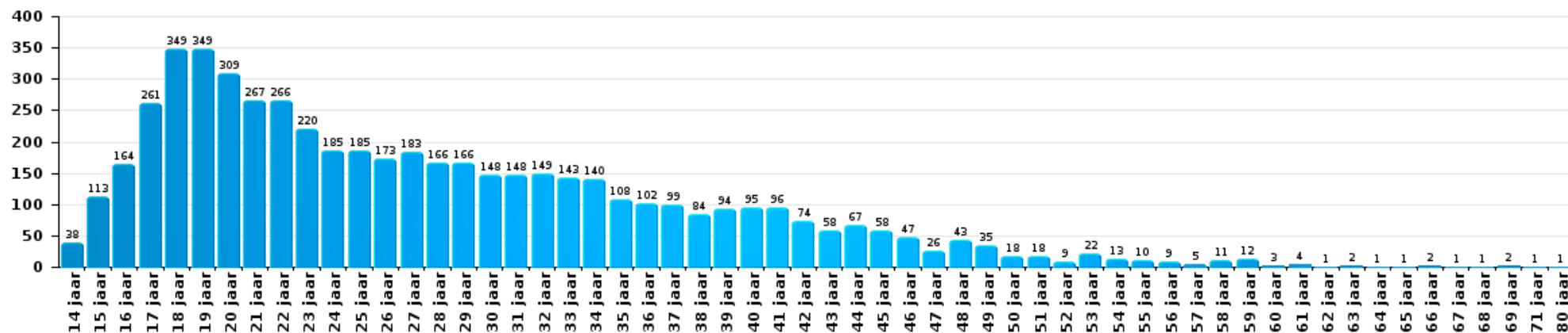
Aantal feitverdachten volgens leeftijd (chronologisch)





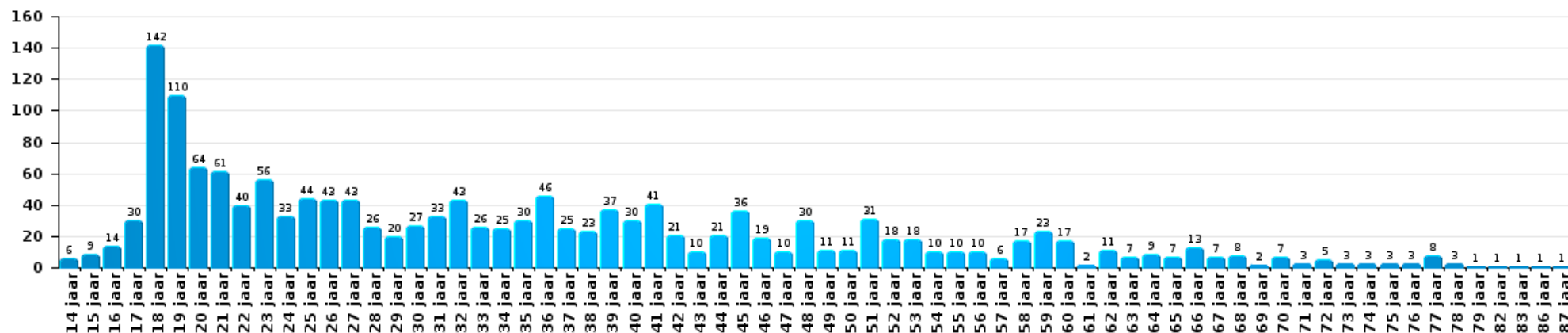
Drugs

Aantal feitverdachten volgens leeftijd (chronologisch)



Bedrog

Aantal feitverdachten volgens leeftijd (chronologisch)





2.4. Aantal feitverdachten volgens de leeftijd van de gekende verdachten (Top 5 van criminele figuren)

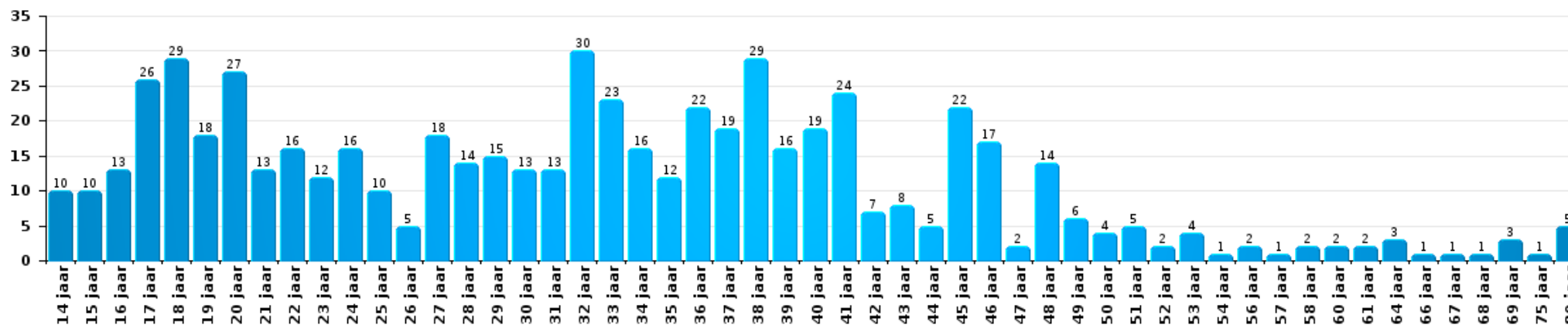
1) Indien eenzelfde verdachte meerdere feiten heeft gepleegd in de beschouwde periode, dan wordt hij ook meerdere keren geteld, al dan niet in dezelfde leeftijdscategorie; 2) Verdachten jonger dan 14 jaar en ouder dan 90 jaar zijn niet weergegeven in de tabel (zie ook de methodologische nota)

West-Vlaanderen

2023

Inbraak in gebouw (totaal)

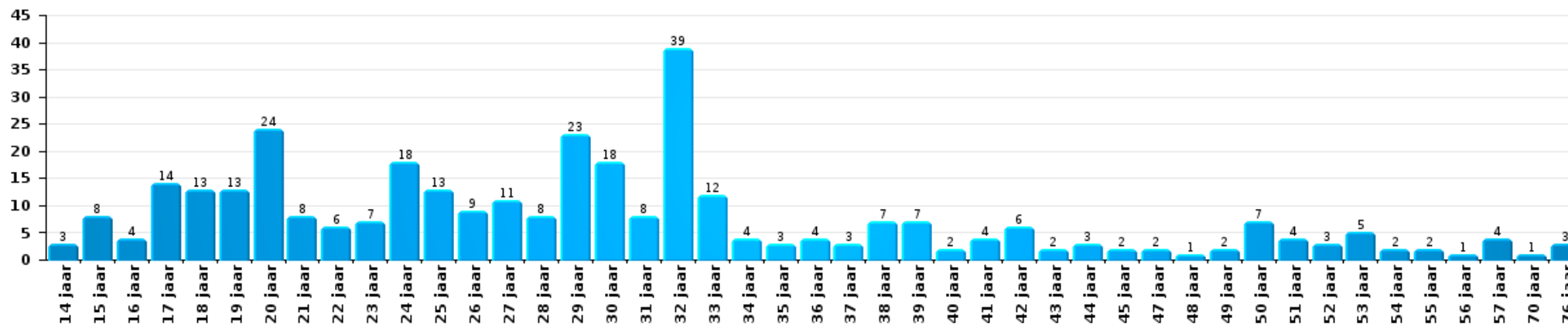
Aantal feitverdachten volgens leeftijd (chronologisch)





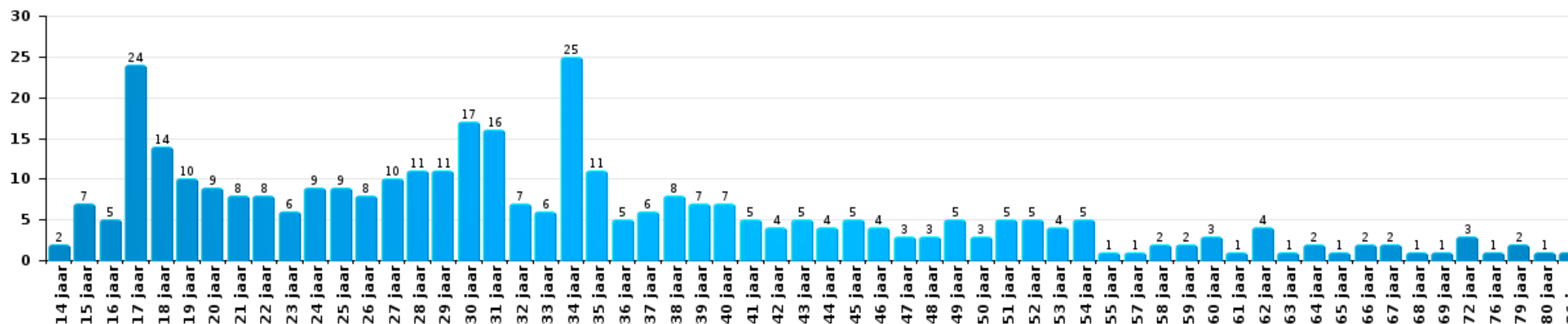
Diefstal uit of aan voertuig

Aantal feitverdachten volgens leeftijd (chronologisch)



Beschadiging van auto

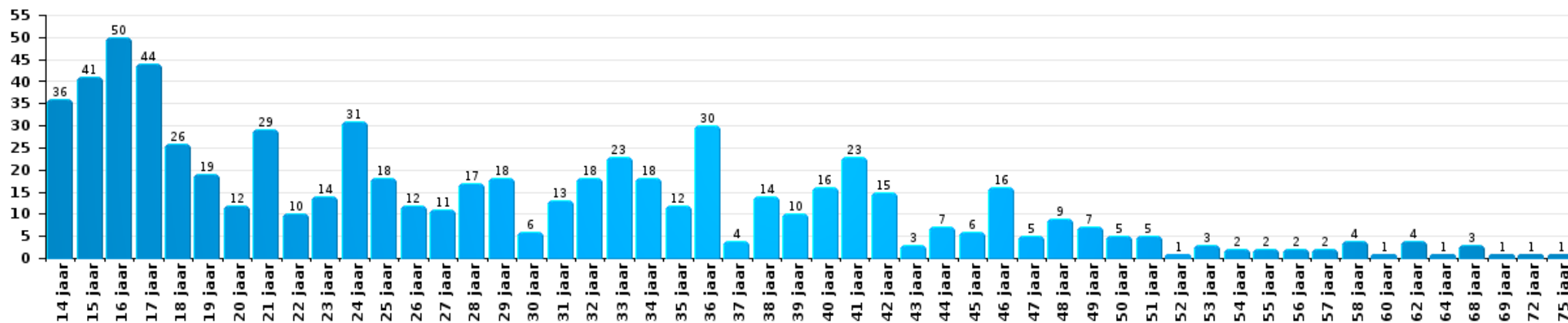
Aantal feitverdachten volgens leeftijd (chronologisch)





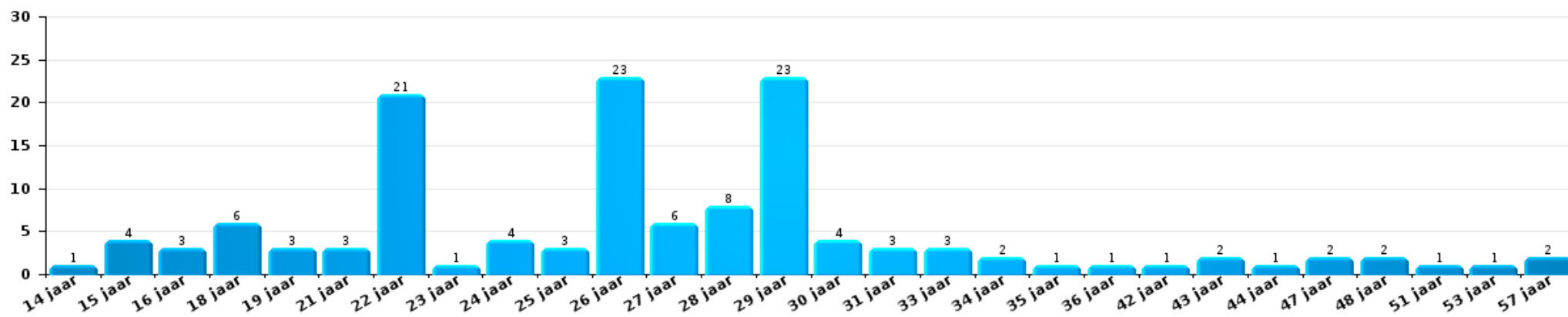
Fietsdiefstal

Aantal feitverdachten volgens leeftijd (chronologisch)



Zakkenrollerij

Aantal feitverdachten volgens leeftijd (chronologisch)



POLITIËLE CRIMINALITEITSSTATISTIEKEN

PLEEGPLAATS: GERECHTELIJK ARRONDISSEMENT

West-Vlaanderen

***Bijlage I: Detailrapport per misdrijfcategorie
Strafwetboek***



West-Vlaanderen

Inbreuk Strafwetboek

Misd. tegen de lichamelijke integriteit

			2000	2013	2014	2015	2016	2017	2018	2019	2020	2021	2022	2023
Moord	Oudermoord (moord)	Pog.	1										1	
		Vol.	1					1		2				1
	Kindermoord (moord)	Pog.			1									
		Vol.												
	Vergiftiging (moord)	Pog.	3	1				3	2	2	2	3	1	1
	tgV opzettelijke brandstichting / ontploffing	Pog.	2		1	1	1							
	Vol.	11	7	4	5	4	10	8	5	5	4	6	4	
	Andere	Pog.	6	11	7	13	3	7	10	4	16	15	15	16
		Subtotaal	24	19	13	19	8	21	20	13	23	22	23	22
Doodslag	Oudermoord (doodslag)	Vol.	1					1		1				
		Pog.		2	3			2			2	2		3
	Kindermoord (doodslag)	Vol.							1	1	1			
		Pog.	1			1	1	1			1			1
	Vergiftiging (doodslag)	Vol.	1				1							
		Pog.		1		2	1		1	2	2	2	2	2
	Roofmoord	Pog.	1				1		3	1			1	
		Vol.	1											
	tgV opzettelijke brandstichting / ontploffing	Pog.		1					1					4
		Vol.	5	9	11	7	1	2	2	4	3	1	1	
	Niet nader bepaald	Pog.	13	2			3	1	2	1	1	2	2	1
	Vol.		5	3	5	6	3	4		1	2	3	1	
	Andere	Pog.	2	49	27	45	41	70	53	74	56	63	75	82
		Subtotaal	25	69	44	60	55	81	66	84	67	73	81	94
Marteling en mishandeling	Foltering	Vol.		1	1	2	2	1	4	2	2	2	1	3
	Onmenselijke behandeling	Vol.		5	7	5	5	5	2	4	7	5	2	5
	Onterende behandeling	Vol.		2	2	3	1	2	1	4	1	3	6	6
	Niet nader bepaald	Vol.			2			1						1
		Subtotaal		8	12	10	8	9	7	10	10	10	9	15


Misd. tegen de lichamelijke integriteit

			2000	2013	2014	2015	2016	2017	2018	2019	2020	2021	2022	2023	
Opz. slagen en/of verwondingen binnen familie	Tussen partners of ex-partners	Vol.	578	1.570	1.452	1.475	1.705	1.658	1.677	1.696	1.613	1.628	1.713	1.692	
		Pog.	2	1	1	1		3	2		1			1	
	Bij algemene familiale moeilijkheden	Vol.	658												
		Pog.	1												
	Door de ouders op een minderjarige	Vol.	33	117	98	114	136	117	113	131	127	140	162	153	
	Door de ouders op kwetsbaar persoon	Vol.	2	3	5	1	1	3	4		5	2	3	7	
	Tegen de ouders	Vol.	49	152	157	155	155	160	163	188	171	169	174	178	
		Pog.	1	1						1					
	Tegen andere bloedverwanten in opgaande of zijlijn	Vol.	9	92	93	78	103	84	114	94	103	64	85	103	
		Pog.			1	1					1				
Subtotaal			1.333	1.936	1.807	1.825	2.100	2.025	2.073	2.111	2.020	2.003	2.137	2.134	
Opz. slagen en/of verwondingen buiten familie	Vechtpartij (=wederzijdse slagen)	Vol.	572	548	679	729	792	813	876	909	818	938	1.102	1.081	
		Pog.	3						1				1		
	Slagen aan politie-ambtenaar	Vol.	103	83	98	94	86	91	94	112	102	114	117	126	
		Pog.	1	3	1	1		1		1			1	1	
	Op een minderjarige door gezaghebbend persoon	Vol.	39	67	71	62	59	58	64	77	61	62	73	70	
		Pog.					1								
	Op een minderjarige hoedanigheid dader onbekend	Vol.	116	102	115	121	135	135	129	152	122	150	165	215	
		Pog.			1				1	1	1				
	Op kwetsbaar persoon door gezaghebbend persoon	Vol.	1	3	4	1	3	4	8	6	4	6	3	4	
	Op kwetsbaar persoon (hoedanigheid dader onbekend)	Vol.	2	9	10	6	7	4	8	6	13	2	9	14	
	Op minderjarige dr samenwonende zonder gezagsrel.	Vol.										6	9	11	
	Op een scheidsrechter van een sportwedstrijd	Vol.			3	5	1	1					3	2	
	Slagen aan personeel openbaar vervoer	Vol.		17	15	21	13	16	15	15	6	16	29	26	
		Pog.						1							
	Slagen aan personeel andere openbare dienst	Vol.		12	17	11	16	10	14	14	19	15	21	14	
		Pog.											1		
	Slagen aan medisch beroep	Vol.		21	19	13	26	23	38	26	23	28	37	28	
	Slagen aan personeel onderwijsinstelling	Vol.		35	18	20	34	28	36	42	34	39	52	54	
		Pog.					1								
	Slagen aan cipers/veiligheidskorps	Vol.			2	1		5		4	1	3		3	
Niet nader bepaald	Vol.	2.723	2.651	2.721	2.541	2.633	2.520	2.452	2.538	1.748	2.095	2.384	2.363		
	Pog.	23	8	3	2	10	4	7	7	2		1	6		
Subtotaal			3.583	3.559	3.777	3.628	3.817	3.714	3.743	3.910	2.954	3.474	4.008	4.018	


Misdr. tegen de lichamelijke integriteit

			2000	2013	2014	2015	2016	2017	2018	2019	2020	2021	2022	2023
Vrouwelijke genitale verminking	Vol.					1								
	Subtotaal					1								
Schuldig verzuim	Vol.		17	16	15	22	15	27	16	22	17	19	22	30
	Subtotaal		17	16	15	22	15	27	16	22	17	19	22	30
Andere opzet. misdr. tg. lichamelijke integriteit	Onthouding verzorging van kind/kwetsbaar persoon	Vol.	4	5	1	8	8	4	8	1	6	8	3	5
	Verlaten kind of kwetsbaar persoon	Vol.	1	5	7	4	1	4	2	3		3		1
	Achterlaten van een kind in behoeftige toestand	Vol.	8	5	4	6	10	8	3	4	3	6	1	1
	Toediening van schadelijke stoffen	Vol.	5	11	2	3	5	5	10	8	18	11	22	26
		Pog.					1					1		
	Vergiftiging voedingswaren	Vol.	2	2	2	1	3	2	3	1	1	3	3	
		Pog.				1								
	Kwaadwillige belemmering van het verkeer	Vol.	59	42	43	47	54	45	43	48	29	56	42	56
		Pog.	1					1	2			1		1
	Feitelikheden en lichte geweld daden	Vol.	494	788	758	699	447	413	263	187	179	120	123	114
	Pog.	2												
	Subtotaal		576	858	817	769	529	482	334	252	236	209	194	204
Onopzet. misdr. tg. lichamelijke integriteit	Onopzettelijk doden	Vol.	9	2			3		1	1		1		1
	Onopzettelijke slagen en/of verwondingen	Vol.	261	119	91	89	73	67	70	65	42	38	43	36
		Pog.		1										
	Onopzettelijke toediening van schadelijke stoffen	Vol.	2	3	1	2	2	1	1	1			2	
	Verzuim van onderhoud kind of kwetsbaar persoon	Vol.	3		7	6	4	3	1	2	2		3	2
	Veroorzaken van een treinongeval	Vol.	8								2			
	Hondenbeet	Vol.	20	109	109	125	118	102	129	149	127	126	152	152
		Pog.	1						1			1	1	
Niet nader bepaald	Vol.	7	1	1	2		2	5	1	1	1		1	
	Subtotaal		311	235	209	224	200	175	208	221	172	167	201	192
	Totaal		5.869	6.700	6.694	6.558	6.732	6.534	6.467	6.623	5.499	5.977	6.675	6.709


Misd. tegen de persoonlijke vrijheid

			2000	2013	2014	2015	2016	2017	2018	2019	2020	2021	2022	2023	
Gijzeling		Vol.	10	2	7	2	1	1	4	3	4	4	5	6	
		Pog.		2		1	1								1
		Subtotaal	10	4	7	3	2	1	4	3	4	4	4	5	7
Ontvoering van minderjarige of kwetsbaar persoon	Ouderlijke ontvoering	Vol.		15	8	12	17	22	11	14	17	8	17	21	
		Pog.	1	1	1	2	3	4	7				1	4	5
	Andere ontvoering	Vol.	20	6	14	2	6	6	2	1	7	2	5	3	
		Pog.	5	7	12	11	5	8	15	6	9	7	7	16	11
	Subtotaal	26	29	35	26	30	39	32	28	33	18	42	42	40	
Vrijheidsberoving door particulier		Vol.	28	36	29	32	34	28	39	43	37	40	50	47	
		Pog.	1	4	2	3	4	1	4		4	2		1	
		Subtotaal	29	40	31	35	38	29	43	43	41	42	50	48	
		Totaal	65	73	73	64	70	69	79	74	78	64	97	95	



Zedenmisdrijven

			2000	2013	2014	2015	2016	2017	2018	2019	2020	2021	2022	2023	
Verkrachting met de dood tot gevolg	Slachtoffer meerderjarig	Vol.	2												
		Subtotaal	2												
Verkrachting zonder de dood tot gevolg	Slachtoffer <10j	Vol.	45	42	45	46	45	39	34	40	43	41	13	1	
		Pog.	1			1		4				1			
	Slachtoffer 10j - 14j	Vol.	47	43	25	38	38	34	34	40	40	40	51	15	
		Pog.			3		2		1	1	1	1	1		
	Slachtoffer 14j - 16j	Vol.	23	40	32	26	32	33	30	30	31	39	53	15	
		Pog.					1		1	1	1			1	
	Slachtoffer 16j - 18j	Vol.	8	25	21	24	25	29	40	40	23	28	44	17	
		Pog.	1	2			1	1	1						
	Slachtoffer meerderjarig	Vol.	71	119	128	110	137	153	141	160	160	137	181	70	
		Pog.	7	7	6	8	11	10	5	10	10	11	5	3	
Slachtoffer leeftijd onbekend	Vol.	1	4	3	6	1	2	3	4	4	2	4	1		
	Pog.						1								
Subtotaal			204	282	263	258	294	302	294	310	301	381	135	1	
Verkrachting met gevolg onbekend		Vol.	44	5	11	6	10	4	6	1	2	12	4	4	
		Pog.	2		1										
		Subtotaal	46	5	12	6	10	4	6	1	2	12	12	4	4
Verkrachting zonder de dood tot gevolg (nwSSW)	Slachtoffer <16j	Vol.									1	2	104	128	
		Pog.												2	3
	Slachtoffer 16j - 18j	Vol.									1	1	28	41	
		Pog.												1	
	Slachtoffer meerderjarig	Vol.									2	3	10	152	201
		Pog.												7	14
Subtotaal										2	5	13	294	387	
Aanranding eerbaarheid met dood tot gevolg	Slachtoffer meerderjarig	Vol.							1					1	
		Subtotaal							1					1	
Aanranding eerbaarheid met geweld / bedreiging	Slachtoffer < 16j	Vol.	18	28	26	18	33	33	32	32	16	37	13		
		Pog.				1	1					1		1	
	Slachtoffer 16j - 18j	Vol.	7	10	7	12	15	9	8	12	13	13	17	6	
		Pog.		2				1							
	Slachtoffer meerderjarig	Vol.	52	56	81	54	74	94	66	102	102	93	122	44	
		Pog.	5	4	4	2	4	2		2	2	2		1	
Subtotaal			82	100	118	87	127	139	106	148	125	176	65		



Zedenmisdrijven

			2000	2013	2014	2015	2016	2017	2018	2019	2020	2021	2022	2023	
Aanranding eerbaarheid zonder geweld / bedreiging	Slachtoffer < 16j	Vol.	97	146	147	119	158	134	125	156	132	140	71	1	
		Pog.	4	6	1	8	7	2	3	5		3			
	Slachtoffer 16j - 18j	Vol.	6	22	30	22	32	36	18	35	26	42	13	1	
		Pog.			1	1		1	4			1			
	Slachtoffer leeftijd onbekend	Vol.	25	51	34	41	49	63	53	58	54	70	24		
		Pog.	1					3	1	1		1	1		
	Subtotaal		133	225	213	191	246	239	204	255	212	257	109	2	
Aanranding eerbaarheid niet nader bepaald		Vol.	45	7	12	5	2	5	3	3	1	4			
		Pog.	4												
		Subtotaal	49	7	12	5	2	5	3	3	1	4			
Aantasting seksuele integrit. zonder dood (nwSSW)	Slachtoffer <16j	Vol.								2	5	14	150	171	
		Pog.											1	2	
	Slachtoffer 16j - 18j	Vol.											1	48	44
		Pog.													1
	Slachtoffer meerderjarig	Vol.									1	6	121	194	
		Pog.											3	3	
	Subtotaal									2	6	21	323	415	
Aantasting seksuele integriteit-onbepaald (nwSSW)		Vol.									1		1	3	
		Subtotaal									1		1	3	
Kinderpornografie	Bezit	Vol.	3	46	73	33	45	48	42	80	103	51	40	3	
		Pog.		1					1						
	Verspreiding	Vol.	2	53	104	75	74	115	145	225	186	206	20	1	
		Pog.				1	13	14	5	36	15	8	11		
	Niet nader bepaald	Vol.		14	15	12	12	11	6	3	1	5	1		
	Subtotaal	5	114	192	121	144	189	199	344	305	270	72	4		
Pornografie		Vol.	7	4	5	5	9	7	10	8	12	7	10		
		Subtotaal	7	4	5	5	9	7	10	8	12	7	10		



Zedenmisdrijven

			2000	2013	2014	2015	2016	2017	2018	2019	2020	2021	2022	2023	
Aanzetting tot ontucht	Slachtoffer minderjarig	Vol.	10	63	79	89	98	116	74	57	108	57	35		
		Pog.	3	1	4	2	4		1	1	4		2		
	Slachtoffer meerderjarig	Vol.	1	1	1		2	2	2	2	3	4	1	1	
		Pog.										1			
	Leeftijd slachtoffer onbekend	Vol.	1	2	4	6	9	1	3	2	2	8	5	4	
	Reclame via ICT voor ontucht	Vol.	2	2	1	6	3			2	1	3	6		
	Andere reclame voor ontucht	Vol.	4	8	8	12	10	7	1	9	46	13	4		
Niet nader bepaald	Vol.	4	7	1	1	5	2	2				1			
	Subtotaal		25	84	98	116	131	128	85	73	174	83	46		
Uitbuiting van iemands ontucht	Slachtoffer minderjarig	Vol.		12	7	1	2	8		4	8	3	3		
		Pog.	2			1	1					1			
	Slachtoffer meerderjarig	Vol.	8	13	11	9	15	11	11	9	14	20	5	1	
		Pog.				1	1	1		1					
	Leeftijd slachtoffer niet nader bepaald	Vol.	1	2	2	1	1								
	Pog.	2													
Leeftijd slachtoffer onbekend	Vol.	20	24	8	8	8	2	2	3	1	2	1			
	Subtotaal		33	51	28	21	28	22	13	17	23	26	9	1	
Openbare zedenschennis	Handelingen (exhibitionisme, enz.)	Vol.	189	178	209	168	127	190	165	153	226	197	170		
		Pog.			1				1				1		
	Geschriften, afbeeldingen, voorwerpen	Vol.	53	72	83	76	102	110	100	96	69	80	64	1	
		Pog.		1		1	1	1			3	1			
	Schunnigheden in het openbaar	Vol.	4	3	4	1	2	4	1	2	4	3	1		
	Exhibitionisme (nwSSW)	Vol.											15	137	
	Extreem pornograf. of gewelddadige inhoud (nwSSW)	Vol.											5	13	
Niet nader bepaald	Vol.	22	1	2	1	1	2	1	1		2	2			
	Subtotaal		268	255	299	247	233	307	268	252	302	284	257	151	
Voyeurisme	Observatie/opname van naaktheid of intimiteit	Vol.	8	9	11	6	29	42	50	44	38	63	18		
		Pog.					1	1	2						
	Verspreiding opname naaktheid of intimiteit	Vol.			2		16	78	33	55	76	65	55		
		Pog.					1		3	1	2	4			
Niet nader bepaald	Vol.					1			2	1					
	Subtotaal		8	9	13	6	48	121	88	102	117	132	73		



Zedenmisdrijven

			2000	2013	2014	2015	2016	2017	2018	2019	2020	2021	2022	2023	
Voyeurisme rechtstreeks (nwSSW)	Slachtoffer <16j	Vol.											10	10	
	Slachtoffer 16j - 18j	Vol.											2	1	
	Slachtoffer meerderjarig	Vol.												8	8
		Pog.												1	
		Subtotaal											21	19	
Voyeurisme via technisch/ander hulpmiddel (nwSSW)	Slachtoffer <16j	Vol.										1	12	20	
	Slachtoffer 16j - 18j	Pog.											1		
		Vol.												2	3
	Slachtoffer meerderjarig	Vol.										1	22	29	
		Pog.												1	
		Subtotaal										2	37	53	
Verspreiding van seksueel getinte inhoud (nwSSW)	Slachtoffer <16j	Vol.									1	2	12	17	
	Slachtoffer 16j - 18j	Vol.										1	4	8	
	Slachtoffer meerderjarig	Vol.											8	22	
		Subtotaal									1	3	24	47	
Versprei. seks. inhoud kwaad opzet/winst (nwSSW)	Slachtoffer <16j	Vol.										2	14	37	
		Pog.												1	
	Slachtoffer 16j - 18j	Vol.											9	21	
		Pog.											1		
	Slachtoffer meerderjarig	Vol.											29	83	
		Pog.											2	10	
		Subtotaal										2	55	152	
Verspreiding seks. inhoud-onbepaald (nwSSW)		Vol.											1	1	
		Pog.											1		
			Subtotaal										1	1	1
Vruchtafdrijving zonder toestemming van de vrouw	Niet nader bepaald	Vol.	1	1		1									
		Pog.			1										
			Subtotaal	1	1		1								
Grooming (contact via ICT met minderjarige < 16 j)		Vol.			5	14	22	23	16	15	20	13			
		Pog.			1	1			1			1			
			Subtotaal			6	15	22	23	17	15	20	14		
Grooming offline - zonder ICT (nwSSW)	Slachtoffer <16j	Vol.											1	5	
	Slachtoffer 16j - 18j	Vol.											2	5	
			Subtotaal										3	10	



Zedenmisdrijven

			2000	2013	2014	2015	2016	2017	2018	2019	2020	2021	2022	2023
Grooming online - met ICT (nwSSW)	Slachtoffer <16j	Vol.								1		2	11	32
	Slachtoffer 16j - 18j	Vol.											1	9
		Subtotaal									1	2	12	41
Grooming - onbepaald (nwSSW)		Vol.												1
		Subtotaal												1
Seks. uitbuiting minderjarigen-prostitutie (nwSSW)	Aanzetten plegen van ontucht/prostit. (nwSSW)	Vol.											11	37
		Pog.												1
	Werven voor ontucht/prostit. (nwSSW)	Vol.												1
	Exploitatie van de ontucht/prostit. (nwSSW)	Vol.												1
		Subtotaal											11	40
Beelden seksueel misbruik minderjarigen (nwSSW)	Productie/verspreid. beelden seks. misbr. (nwSSW)	Vol.									1	3	38	49
	Bezitten/verwerven beelden seks. misbruik (nwSSW)	Vol.									1	1	13	48
		Pog.												1
	Toegang tot beelden seks. misbruik (nwSSW)	Vol.												5
	Beelden seks. misbruik minderjarigen-onbep.(nwSSW)	Vol.												1
		Subtotaal									2	4	51	104
Misbruik van prostitutie - meerderjarige (nwSSW)		Vol.												13
		Subtotaal												13
		Totaal	863	1.137	1.254	1.069	1.288	1.485	1.300	1.535	1.604	1.700	1.628	1.449


Misd. tegen andere morele waarden en gevoelens

			2000	2013	2014	2015	2016	2017	2018	2019	2020	2021	2022	2023
Belaging	Pesterij per telefoon (OLD)	Vol.	227											
		Pog.	1											
		Vol.	256	1.903	1.929	1.854	1.724	1.652	1.541	1.717	1.717	1.702	1.818	1.868
		Pog.	5		1	1		2			1	1		
		Subtotaal	489	1.903	1.930	1.855	1.724	1.654	1.541	1.717	1.718	1.703	1.818	1.868
Grafschennis		Vol.	31	30	29	28	18	31	28	22	20	23	28	19
		Subtotaal	31	30	29	28	18	31	28	22	20	23	28	19
Schending van het beroepsgeheim		Vol.	10	16	18	21	13	24	15	22	12	15	8	14
		Subtotaal	10	16	18	21	13	24	15	22	12	15	8	14
Schending van de eer	Laster en eerroof	Vol.	271	346	381	395	383	385	407	465	430	372	346	397
		Pog.												
		Onb.	1											
	Lasterlijke aangifte	Vol.	11	33	30	30	34	22	19	22	26	20	20	22
		Vol.	53	65	66	65	71	68	58	42	56	54	61	41
	Lasterlijke aantijging	Vol.	16	15	16	7	14	17	9	15	11	13	5	6
		Vol.	114	307	302	216	237	235	176	201	200	201	148	141
	Beledigingen (Wanbedrijf)	Pog.										1		
		Vol.	4	1	1	3	8	7	4	2	3	2	3	
Niet nader bepaald	Pog.	4												
	Subtotaal	474	767	796	717	747	734	673	747	727	662	583	607	
Persoonlijke levensfeer	Heimelijke nachtelijke binnendringing	Vol.	15	5	4	3	4	1	3			1	2	
		Pog.	2											
	Woonstschennis door particulier	Vol.	233	209	194	205	182	230	206	214	191	176	214	213
		Pog.	1	2	1	2	2	2	1	2	2	2	3	1
	Schending van het briefgeheim	Vol.	23	29	13	17	20	16	23	16	25	13	18	19
		Pog.						1						
Subtotaal	274	245	212	227	208	250	233	232	218	192	237	233		
Vrije uitoefening erediensden		Vol.							1					
		Subtotaal							1					
Nachtlawaaï		Vol.	584	322	306	337	246	291	226	189	193	223	184	201
		Pog.									1	2	1	
		Subtotaal	584	322	306	337	246	291	226	189	194	225	185	201


Misdr. tegen andere morele waarden en gevoelens

		2000	2013	2014	2015	2016	2017	2018	2019	2020	2021	2022	2023	
Misbruik van gegevens uit strafdossier	Vol.			1				1		2			1	
	Subtotaal			1				1		2			1	
Schenden van communicatie door particulier	Vol.	1	5	15	4	6	1	5	5	8	11	6	1	
	Subtotaal	1	5	15	4	6	1	5	5	8	11	6	1	
Misbruik zwakheden personen	Vol.		10	6	12	7	9	7	16	10	19	9	12	
	Pog.		1											
	Subtotaal		11	6	12	7	9	7	16	10	19	9	12	
Privacy minderjarige: publicatie debatten Justitie	Vol.							1						
	Pog.								1					
	Subtotaal							1	1					
Privacy minderjarige: publicatie van de identiteit	Vol.									1			1	
	Subtotaal									1			1	
Privacy zeden: publicatie identiteit slachtoffer	Vol.					2	2	9	8	15	7	14	31	
	Pog.							1			1		5	
	Subtotaal					2	2	10	8	15	8	14	36	
Cyberlokking (lokken van minderjarige via ICT)	Vol.			1	10	8	14	10	12	22	8	13	15	
	Pog.												1	
	Subtotaal			1	10	8	14	10	12	22	8	13	16	
Aantrekken/gebruiken van kind of kwetsbaar persoon	Vol.				1	1	2	2	1		1	1	1	
	Pog.								1					
	Subtotaal				1	1	2	2	2		1	1	1	
Bezetting andermans goed (kraken)	Binnendringen/bezetten/verblijven (niet bewoond)	Vol.						11	19	38	28	27	46	
		Pog.											1	
	Binnendringen/bezetten/verblijven (bewoond)	Vol.								2	7	10	5	5
		Pog.												1
	Geen gevolg geven bevel ontruiming/uithuiszetting	Vol.						1						
	Niet nader bepaald	Vol.								1				
Subtotaal								12	22	45	38	32	53	
Totaal		1.863	3.299	3.314	3.212	2.980	3.012	2.765	2.995	2.992	2.905	2.934	3.063	


Misd. tegen het juridisch statuut van het kind

		2000	2013	2014	2015	2016	2017	2018	2019	2020	2021	2022	2023	
Niet-afgeven van kinderen	Door de ouders	Vol.	42	42	78	60	26	23	21	19	21	34	8	7
	Door persoon ermee belast	Vol.		6	5	1	3	1	3	1	1	2	1	
	Subtotaal		42	48	83	61	29	24	24	20	22	36	9	7
Verduistering van een kind	Vol.	1												
	Subtotaal	1												
Niet aangifte van een geboorte	Vol.					1								1
	Subtotaal					1								1
Niet nader bepaald	Vol.	2	1	3										
	Subtotaal	2	1	3										
Totaal		45	49	86	61	30	24	24	20	22	36	9	8	



Diefstal en afpersing

			2000	2013	2014	2015	2016	2017	2018	2019	2020	2021	2022	2023
Diefstal met vzo	Met geweld	Vol.	250	289	285	244	228	221	225	195	201	172	180	217
		Pog.	87	68	59	57	60	49	53	54	42	39	24	38
	Zonder geweld	Vol.	5.672	6.075	6.272	5.587	4.828	4.242	4.182	4.167	3.030	2.934	3.569	3.307
		Pog.	1.858	2.817	2.741	2.632	2.307	2.309	2.043	2.040	1.634	1.484	1.733	1.656
		Onb.	222											
		Subtotaal	8.089	9.249	9.357	8.520	7.423	6.821	6.503	6.456	4.907	4.629	5.506	5.218
Diefstal zonder vzo	Met geweld	Vol.	129	277	253	258	226	238	202	213	186	188	181	234
		Pog.	36	26	23	27	27	26	36	16	20	23	24	20
	Zonder geweld, Zakkenrollerij	Vol.	670	2.638	1.936	1.600	1.264	1.140	1.144	999	407	418	580	658
		Pog.	6	23	16	11	18	13	17	9	4	6	6	6
	Zonder geweld, Gebruiksdiefstal	Vol.	24	21	29	35	47	24	30	39	28	45	45	45
		Pog.												1
	Zonder geweld, Huisdiefstal	Vol.	353	408	385	372	392	383	397	376	266	347	344	333
		Pog.	6	4	5		1	8	2	5	3	4	5	
	Zonder geweld	Vol.	22.526	18.139	18.138	15.884	15.162	14.279	13.909	13.694	10.031	10.238	12.565	12.718
		Pog.	359	348	364	300	327	422	359	347	348	362	370	420
		Onb.	383											
		Subtotaal	24.492	21.884	21.149	18.487	17.464	16.533	16.096	15.698	11.293	11.631	14.120	14.435
Diefstal niet nader bepaald		Vol.	4.309	53	52	55	44	45	61	42	24	26	31	27
		Pog.	1.492	4	9		5	4	12	3	6	2	5	2
		Subtotaal	5.801	57	61	55	49	49	73	45	30	28	36	29
Afpersing		Vol.	82	137	122	132	177	130	184	199	186	224	262	283
		Pog.	42	156	108	155	145	94	186	171	124	149	183	166
		Subtotaal	124	293	230	287	322	224	370	370	310	373	445	449
Vervaardiging valse sleutels		Vol.		1			1							1
		Subtotaal		1			1							1
Moeskopperij		Vol.	6											
		Subtotaal	6											
		Totaal	38.512	31.484	30.797	27.349	25.259	23.627	23.042	22.569	16.540	16.661	20.107	20.132

Bedrog

			2000	2013	2014	2015	2016	2017	2018	2019	2020	2021	2022	2023
Witwassen	Vol.	11	77	70	68	98	91	83	126	421	595	416	453	
	Pog.		1		1		2	3	2	9	5	5	11	
	Subtotaal	11	78	70	69	98	93	86	128	430	600	421	464	
Heling	Vol.	98	54	71	91	69	67	65	72	58	56	59	39	
	Pog.	1		1		1	3	1	3		1			
	Vol.	48	5	2	2	2		1	3	1				
	Vol.	22	4	7	2	2	2	1	2	1		1		
	Pog.	1												
Subtotaal	170	63	81	95	71	72	69	76	65	57	61	39		
Flessentrekkerij	Vol.	260	101	60	29	32	45	61	38	16	21	15	12	
	Vol.	71	107	83	87	87	77	132	188	60	46	116	125	
	Vol.	90	76	69	70	84	99	69	81	72	56	70	70	
	Vol.	78	52	70	55	67	47	52	38	17	25	33	32	
	Pog.	1						2						
	Vol.	115	1			1	2							
Subtotaal	615	337	282	241	271	270	316	345	165	148	234	239		
Private omkoping	Vol.		1	2		1	1	1	1	1	1	1		
	Pog.				1	2	1							
	Subtotaal		1	2	1	1	3	2	1	1	1	1		
Verduistering en bedrieglijke vernietiging	Vol.	1.836	478	512	448	480	407	363	453	416	522	527	462	
	Pog.	8			1					1				
	Onb.	370												
	Vol.	9	12	12	12	8	9	5	8	5	8	8	5	
	Vol.			1	1							1		
	Vol.	19	10	13	11	18	10	10	8	6	8	8	10	
	Pog.		1					1			1	1		
	Vol.	12	1	2	1		2		1	2	3		2	
	Vol.	4	2	2		2	2	3	3	2	1	1		
	Pog.												1	
Vol.	197	180	160	192	129	54	73	58	52	60	83	61		
Subtotaal	2.455	684	702	666	637	484	455	531	484	603	629	541		

Bedrog

			2000	2013	2014	2015	2016	2017	2018	2019	2020	2021	2022	2023	
Oplichting	Internetfraude	Vol.		838	970	1.080	1.257	1.353	1.906	2.724	3.815	3.809	3.572	3.642	
		Pog.		282	232	369	294	227	332	350	273	298	159	176	
	Oplichting zonder internet	Vol.	3	654	622	649	573	629	574	551	507	487	460	471	
		Pog.		161	175	167	130	138	135	135	114	76	65	82	
	Niet nader bepaald	Vol.	893												
		Pog.	179												
Subtotaal			1.075	1.935	1.999	2.265	2.254	2.347	2.947	3.760	4.709	4.670	4.256	4.371	
Bedriegerij	Verkochte waren / geleverd werk	Vol.	31	7	9	8	13	8	3	9	4	3	2	2	
		Pog.	1		1										
	Munten	Vol.		1	1			1							
		Pog.													
	Frauduleuze overdracht van facturen	Vol.	6				1	2	2						
		Pog.													
Valse gewichten, maten en weegtoestellen	Vol.	1													
	Pog.														
Niet nader bepaald	Vol.	4	4	1		2	1	1		4	1	3			
	Pog.	1													
Subtotaal			44	12	12	8	16	12	6	9	8	4	5	2	
Misbruik van vertrouwen en verwante misdr.	Misbruik van vertrouwen	Vol.	832	662	661	654	589	530	613	606	527	492	598	583	
		Pog.	25	2	4	1	2	1	1		5		4	1	
	Misbruik van zwakheden	Vol.	94	36	42	39	47	47	40	53	47	37	47	42	
		Pog.								1		1	2		
	Subtotaal			951	700	707	694	638	578	654	660	579	530	651	626
	Misbruik van maatschappelijk vermogen	Door vennootschappen	Vol.	1	2		5		3	9	4	1	1	5	3
Door VZW		Vol.		1						1					
Niet nader bepaald		Vol.		1	1	5	3	1	1	3	3	3	3	2	
Andere		Vol.		1	2	1	8	3		1	1	3	2	5	
Subtotaal			1	5	3	11	11	7	10	9	5	7	10	10	
Misdr. ivm insolventie	Door de curator	Vol.		1						1					
	Door derden	Vol.			2	3	1	1	3	3		2			
	Door de schuldenaar	Vol.		18	9	7	11	3	7	4	4	6	5	5	
	Niet nader bepaald	Vol.	18	61	42	42	49	37	25	34	29	30	26	15	
	Subtotaal			18	80	53	52	61	41	35	42	33	38	31	20
Bedrieglijk onvermogen		Vol.	3	2	6	6	6	8	6	4	5	11	4	6	
Subtotaal			3	2	6	6	6	8	6	4	5	11	4	6	



Bedrog

		2000	2013	2014	2015	2016	2017	2018	2019	2020	2021	2022	2023
Ongedekte cheques	Vol.	639	11	8	12	8	4	2	1	2	1		1
	Pog.	14											
	Onb.	1											
	Subtotaal	654	11	8	12	8	4	2	1	2	1		1
	Totaal	5.997	3.908	3.925	4.120	4.072	3.919	4.588	5.566	6.486	6.670	6.303	6.319


Beschadigen van eigendom

			2000	2013	2014	2015	2016	2017	2018	2019	2020	2021	2022	2023
Opzettelijke brandstichting	In een bewoonde plaats (bij dag)	Vol.	7	14	29	22	27	27	23	31	23	21	22	23
		Pog.	1	1	1	2	2	3	2	1	3	3	2	5
	In een bewoonde plaats (bij nacht)	Vol.	25	38	49	41	28	49	33	36	21	27	28	38
		Pog.	2	6	1	1	5	3	3	7	1	3	3	6
	in een bewoonde plaats (onbepaald tijdstip)	Vol.	3	4	4	11	3	4	3	2	3	2	1	3
		Pog.	1	2		2	2	2	1	1	1	1	1	
	In een andere plaats (bij dag)	Vol.	61	75	75	60	59	100	62	61	62	72	70	90
		Pog.	1	3	3	2	5	3	3	1	2	1	1	3
	In een andere plaats (bij nacht)	Vol.	93	72	77	72	96	75	68	69	41	59	74	73
		Pog.	6	2	3	2	2	6	3	2	5	2	3	3
	In een andere plaats (onbepaald tijdstip)	Vol.	24	21	43	21	13	24	15	18	16	23	29	24
		Pog.	11		1	2	2	6	5	6	1	4	2	1
	Niet nader bepaald	Vol.	75	3	1	2				2				
		Pog.	7											
Subtotaal			317	241	287	240	244	302	223	235	179	218	236	269
Opzettelijke vernieling door ontploffing	In een bewoonde plaats (bij dag)	Vol.		1										
		Pog.												1
	In een bewoonde plaats (bij nacht)	Vol.	1										1	1
		Pog.												1
	In een andere plaats (bij dag)	Vol.	8	1	1	1			1					1
		Vol.	1				3				1			4
	In een andere plaats (bij nacht)	Pog.			1									
		Vol.		1	1						1			
In een andere plaats (onbepaald tijdstip)	Pog.							1						
	Vol.	1												
Subtotaal			11	3	3	1	3	2	2	2	1	1	7	
Onopzettelijke brandstichting	Vol.	815	711	564	631	540	485	477	400	362	341	370	268	
	Pog.	1												
Subtotaal			816	711	564	631	540	485	477	400	362	341	370	268



Beschadigen van eigendom

			2000	2013	2014	2015	2016	2017	2018	2019	2020	2021	2022	2023
Vernieling, onbruikbaarmaking, beschadiging	Met vzo	Vol.	577	64	61	42	54	64	40	46	26	22	28	31
		Pog.		1						2		1	1	
	Vernieling van landbouwgoederen	Vol.	23	22	18	13	14	7	13	18	6	5	2	3
		Pog.												
	Niet nader bepaald	Vol.	1.561	5	12	6	6	1	16	6	5	4	4	2
Pog.		27												
		Subtotaal	2.188	92	91	61	74	72	69	72	37	32	35	36
Vandalisme	Op voertuigen	Vol.	3.374	4.507	4.301	3.887	3.657	3.346	3.418	3.083	2.599	2.615	2.593	2.502
		Pog.	2	5	4	2	3	4	5	1	2	4		
	Op andere roerende goederen	Vol.	3.257	887	920	768	720	741	684	655	572	662	629	749
		Pog.	8	1	1		1	1						
	Graffiti	Vol.	68	348	319	253	216	395	185	242	240	830	507	235
		Pog.												
	Andere vernielingen op onroerende goederen	Vol.	1.763	3.432	3.293	3.094	3.020	2.890	2.754	2.591	2.290	2.615	2.786	2.487
		Pog.	7	1	3		1	2	3	1	3	3		
	Beschadiging van afsluiting	Vol.	233	147	131	150	140	170	141	121	99	110	92	90
		Pog.	1		1			1						
		Subtotaal	8.713	9.328	8.973	8.154	7.758	7.550	7.190	6.694	5.805	6.839	6.607	6.063
Binnendringen in havengebied	Vol.					2	8	296	466	728	637	142	98	
	Pog.						1	10	9		3			
		Subtotaal				2	9	306	475	728	640	142	98	
		Totaal	12.045	10.375	9.918	9.087	8.621	8.418	8.267	7.878	7.111	8.071	7.391	6.741


Misd. tegen de veiligheid van de staat

		2000	2013	2014	2015	2016	2017	2018	2019	2020	2021	2022	2023
Koning en regering	Vol.		1					2					
	Pog.						1						
	Subtotaal		1				1	2					
Inwendige staatsveiligheid	Vol.				1	1							
	Subtotaal				1	1							
Uitwendige staatsveiligheid	Vol.				2	3	4	2	9	4	3	1	1
	Pog.						3						
	Subtotaal				2	3	7	2	9	4	3	1	1
Terrorisme	Terroristische groep	Vol.	1	10	5	15	7	12	6	5	3	4	6
		Pog.				1	1						
	Verspreiden boodschap die aanzet tot terrorisme	Vol.			1	3	1	2	2				2
	Bijzondere terroristische misdrijven	Vol.										1	
	Subtotaal		1	10	6	19	9	14	8	5	3	5	8
Niet nader bepaald	Vol.				2	1	1						
	Subtotaal				2	1	1						
	Totaal		2	10	8	25	19	19	17	9	6	6	9


Misd. tegen de openbare veiligheid

			2000	2013	2014	2015	2016	2017	2018	2019	2020	2021	2022	2023	
Criminele organisatie	Vol.		1	54	57	37	34	38	26	43	41	33	22	19	
	Subtotaal		1	54	57	37	34	38	26	43	41	33	22	19	
Vereniging van misdadigers	Vol.		8	100	87	71	116	107	116	142	107	95	120	127	
	Pog.										1				
	Subtotaal		8	100	87	71	116	107	116	142	108	95	120	127	
Ontvluchting van gevangenen	Gewone ontvluchting	Vol.	18	21	15	32	11	11	7	13	6	4	9	6	
		Pog.	1	1			2		1		1		1	1	
	Gekwalificeerde ontvluchting	Vol.	24		2						1	1			2
		Pog.	4	1									1		
	Niet teruggekeerd uit verlof	Vol.		55	70	104	75	70	61	53	52	50	76	98	
	Niet naleving elektronisch toezicht	Vol.		47	89	147	113	132	124	113	80	91	148	169	
	Niet nader bepaald	Vol.	102	5	4	6	6	3	4	7	1	1	2	12	
Subtotaal		149	130	180	289	205	218	196	188	140	148	235	288		
Verberging	Verberging van een misdadiger	Vol.	2			1	2	2	1	1	1	1		1	
	Verberging van een lijk	Vol.						1							
	Subtotaal		2			1	2	3	1	1	1	1		1	
Bedreigingen	Bedreiging met een aanslag	Vol.	7	42	34	36	26	16	9	10	112	60	27	19	
		Vol.	1.501	1.173	1.160	1.114	1.172	1.098	1.193	1.182	1.000	1.035	1.057	1.120	
	Mondeling	Pog.	5		1						1		1		
		Vol.	162	405	410	431	427	486	439	506	467	489	448	507	
	Schriftelijk	Pog.									1				
		Vol.	350	440	440	363	499	466	439	478	435	418	452	553	
	Door gebaren, zinnebeelden	Pog.	2		2						1	1		1	
		Vol.	12	16	19	32	39	26	28	26	26	37	54	38	
	Bommelding	Pog.		1							1				
		Vol.	112	24	16	10	8	13	5	10	5	2	6	12	
Niet nader bepaald	Pog.	19													
	Subtotaal	2.170	2.101	2.082	1.986	2.171	2.105	2.113	2.215	2.047	2.041	2.046	2.249		
	Totaal	2.330	2.385	2.406	2.384	2.528	2.471	2.452	2.589	2.337	2.318	2.423	2.684		


Misd. tegen gezag van de overheid

			2000	2013	2014	2015	2016	2017	2018	2019	2020	2021	2022	2023
Geweld tegen overheidspersonen	Vol.		13	22	25	26	33	28	25	22	26	17	12	19
	Pog.		3											
	Subtotaal		16	22	25	26	33	28	25	22	26	17	12	19
Weerspannigheid	Gewapende weerspannigheid	Vol.	16	33	24	43	43	40	44	26	42	39	34	42
		Pog.						2						
	Ongewapende weerspannigheid	Vol.	248	432	449	443	491	474	490	497	461	411	428	446
		Pog.				1								
	Niet nader bepaald	Vol.	39	7	6	4	4	5	8	5	9	4	4	3
		Pog.	9											
Subtotaal		312	472	479	490	539	519	544	528	512	454	466	491	
Smaad	Vol.		193	85	82	112	132	99	128	127	178	128	147	194
	Pog.								1				1	
	Subtotaal		193	85	82	112	132	99	129	127	178	128	148	194
Weigering medewerking (informatica en telecom)	Vol.					1			3	4	11	4	5	3
	Subtotaal					1			3	4	11	4	5	3
Andere misdrijven	Zegelverbreking	Vol.	17	20	11	20	22	17	24	14	12	13	18	9
	Belemmering uitoefening rechtspraak	Vol.	1	2		1				2		1	1	
	Belemmering uitvoering openbare werken	Vol.		1										
	Drukwerk zonder verantwoordelijke uitgever	Vol.	5	2	1				1					2
	Begraveniswetten	Vol.									1			
	Nijverheid, koophandel en openbare veilingen	Vol.		1		1				3		2		
Subtotaal		23	26	12	22	22	17	25	19	13	16	19	11	
Totaal			544	605	598	650	727	663	726	700	740	619	650	718


Misd. tegen de openbare trouw

			2000	2013	2014	2015	2016	2017	2018	2019	2020	2021	2022	2023
Valsheid in geschriften	Schriftvervalsing	Vol.	613	395	432	461	410	371	348	350	364	396	327	289
		Pog.	14	1	2	1	5	5	1	2	1	3	1	
	Gebruik van valse en vervalste geschriften	Vol.	239	172	172	176	173	143	129	147	134	190	177	149
		Pog.	6				1	3	2	1	2	1	1	1
	Subtotaal		872	568	606	638	589	522	480	500	501	590	506	439
Aanmatiging	Inmenging in openbare ambten	Vol.	4			3						3	1	1
		Vol.	36	37	45	44	33	31	41	30	34	30	21	38
	Van ambten	Vol.	1	3	3	5	4	5	2	2	5	4	8	4
		Vol.			1				1			1		
	Van graden	Vol.	1	1		1	2	5					1	3
		Vol.	154	152	180	248	322	305	366	461	500	400	444	463
	Van kledij, eretekens, enz.	Pog.					1	1	1	1	4	2		
		Vol.	27	4	5	2	2		2		2	2	2	2
Niet nader bepaald	Pog.	7												
	Subtotaal	230	197	234	303	364	347	413	494	545	442	475	511	
Namaking / Vervalsing	Namaking	Vol.	13	72	100	69	47	45	37	34	36	32	60	47
		Pog.				1	2	1	1			1		
	Vervalsing	Vol.	11	26	18	25	12	19	18	27	30	16	19	28
		Pog.			1				1					1
	Niet nader bepaald	Vol.	20	4	1	2		4	3	1	2			
Subtotaal		44	102	120	97	59	70	60	63	68	49	79	76	
Valse munt	Uitgifte	Vol.	162	180	191	254	154	107	95	80	40	53	58	31
		Pog.	11	6	7	15	22	11	11	12	7	7	14	3
	Niet nader bepaald	Vol.	160	1		1	1	3	2					
		Pog.	6											
	Andere	Vol.	62	8	19	7	10	11	13	11	15	9	12	22
		Pog.	1		1	2								
Subtotaal		402	195	218	279	187	132	121	103	62	69	84	56	


Misd. tegen de openbare trouw

			2000	2013	2014	2015	2016	2017	2018	2019	2020	2021	2022	2023
Valsheid voor het gerecht	Valse getuigenis	Vol.	2	1	3	3	1		1	2			1	
	Valse verklaringen	Vol.	29	26	29	30	49	32	24	26	14	22	25	19
		Pog.	1					1	1					
	Valse eedaflegging	Vol.	1	1	6	1	2	1	1			1		
	Verleiding van getuigen	Vol.	1											
	Vervalsing van registratie	Vol.					1	1	1		1		1	
		Subtotaal	34	28	38	34	53	35	28	28	15	23	27	19
		Totaal	1.582	1.090	1.216	1.351	1.252	1.106	1.102	1.188	1.191	1.173	1.171	1.101

Misd. tegen de familie

		2000	2013	2014	2015	2016	2017	2018	2019	2020	2021	2022	2023
Bigamie	Vol.		1				1			1	1		
	Subtotaal		1				1			1	1		
Familieverlating	Vol.	50	4	5	3	10	4	3	4	4	7	6	8
	Pog.			1									
	Subtotaal	50	4	6	3	10	4	3	4	4	7	6	8
Weigering recht op persoonlijk contact	Vol.	2.058	1.170	1.135	936	806	775	753	817	744	1.349	1.222	1.244
	Pog.	3				1							
	Subtotaal	2.061	1.170	1.135	936	807	775	753	817	744	1.349	1.222	1.244
Niet betaling onderhoudsgeld	Vol.	620	203	185	184	123	115	103	117	90	89	89	78
	Subtotaal	620	203	185	184	123	115	103	117	90	89	89	78
Gedwongen huwelijk	Vol.						1		1		3		1
	Pog.											1	
	Subtotaal						1		1		3	1	1
Gedwongen wettelijke samenwoning	Vol.											1	
	Subtotaal											1	
Niet nader bepaald	Vol.	35	7	4	5	2	1	3	5	2	1		
	Pog.	1											
	Subtotaal	36	7	4	5	2	1	3	5	2	1		
	Totaal	2.767	1.385	1.330	1.128	942	897	862	944	841	1.450	1.319	1.331

Informaticacriminaliteit

		2000	2013	2014	2015	2016	2017	2018	2019	2020	2021	2022	2023
Hacking	Vol.		180	215	252	344	309	482	683	1.322	759	715	517
	Pog.		10	23	8	5	9	12	20	31	11	8	14
	Subtotaal		190	238	260	349	318	494	703	1.353	770	723	531
Valsheid in informatica	Vol.		57	75	159	158	129	238	378	365	239	243	248
	Pog.		1	1	2	3	2	9	10	10	3	5	2
	Subtotaal		58	76	161	161	131	247	388	375	242	248	250
Informaticabedrog	Vol.		696	576	620	650	634	1.057	1.935	3.627	4.090	4.733	4.262
	Pog.		118	117	112	78	87	122	146	202	158	108	119
	Subtotaal		814	693	732	728	721	1.179	2.081	3.829	4.248	4.841	4.381

Informaticacriminaliteit

		2000	2013	2014	2015	2016	2017	2018	2019	2020	2021	2022	2023
Sabotage	Vol.		164	51	67	97	97	145	160	144	93	95	71
	Pog.		6	5	4	8	6	1	5			1	1
	Subtotaal		170	56	71	105	103	146	165	144	93	96	72
	Totaal		1.232	1.063	1.224	1.343	1.273	2.066	3.337	5.701	5.353	5.908	5.234

Onwettige uitoefening van het openbaar gezag

		2000	2013	2014	2015	2016	2017	2018	2019	2020	2021	2022	2023
Aanmatiging van macht	Vol.	8	1	1	2	1		1	3		1	2	
	Subtotaal	8	1	1	2	1		1	3		1	2	
Knevelarij	Vol.	1	1	6						1			
	Subtotaal	1	1	6						1			
Publieke omkoping	Vol.	5	5	1	2		5	6	2	2	2	1	
	Pog.	4	1				1	2	3				
	Subtotaal	9	6	1	2		6	8	5	2	2	1	
Samenspanning	Vol.	1											
	Subtotaal	1											
Vrijheidsberoving door ambtenaar	Vol.	3	1	2	2	1	3				3	4	1
	Subtotaal	3	1	2	2	1	3				3	4	1
Woonstschennis door ambtenaar	Vol.	27	1	2		1	3	1			1		1
	Subtotaal	27	1	2		1	3	1			1		1
Daden van willekeur	Vol.	5			1	1	1	3	2	4	20		4
	Subtotaal	5			1	1	1	3	2	4	20		4
Belangenneming	Vol.		1	1	1	2	3	1	2	3	6	3	3
	Subtotaal		1	1	1	2	3	1	2	3	6	3	3
Misbruik van gezag	Vol.	8	1	1	1		3			1	1	2	1
	Subtotaal	8	1	1	1		3			1	1	2	1
Akten burgerlijke stand	Vol.	3		1									1
	Subtotaal	3		1									1
Bedienaren der erediensten	Vol.		1	1									
	Subtotaal		1	1									
Nalatigheid van de bewaarder	Vol.	1	2						1				1
	Subtotaal	1	2						1				1

Onwettige uitoefening van het openbaar gezag

		2000	2013	2014	2015	2016	2017	2018	2019	2020	2021	2022	2023
Schenden van communicatie door ambtenaar	Vol.									1	1	2	1
	Subtotaal									1	1	2	1
Niet nader bepaald	Vol.										1		
	Pog.	1											
	Subtotaal	1									1		
	Totaal	67	15	16	9	6	19	14	13	12	36	14	13

Huisjesmelkerij

		2000	2013	2014	2015	2016	2017	2018	2019	2020	2021	2022	2023
Zonder vzo	Vol.		7	12	12	10	14	9	10	8	10	6	16
	Subtotaal		7	12	12	10	14	9	10	8	10	6	16
Met vzo	Vol.		1	4	1		1	3	2	4	3	9	4
	Subtotaal		1	4	1		1	3	2	4	3	9	4
Niet nader bepaald	Vol.		2	2	1		1						
	Subtotaal		2	2	1		1						
	Totaal		10	18	14	10	16	12	12	12	13	15	20

Exploitatie van bedelarij

		2000	2013	2014	2015	2016	2017	2018	2019	2020	2021	2022	2023
Tot de bedelarij aanzetten	Vol.						1			1			
	Subtotaal						1			1			
Andermans bedelarij exploiteren	Vol.		1			2			1	1			
	Subtotaal		1			2			1	1			
Niet nader bepaald	Vol.					1							
	Subtotaal					1							
	Totaal		1			3	1		1	2			

Mensenhandel

		2000	2013	2014	2015	2016	2017	2018	2019	2020	2021	2022	2023
Exploitatie van bedelarij	Vol.		1						1				
	Subtotaal		1						1				
Seksuele uitbuiting	Vol.		19	16	12	20	16	19	15	11	29	21	19
	Subtotaal		19	16	12	20	16	19	15	11	29	21	19

Mensenhandel

		2000	2013	2014	2015	2016	2017	2018	2019	2020	2021	2022	2023
Economische uitbuiting	Vol.		35	26	21	20	14	34	35	23	31	25	17
	Subtotaal		35	26	21	20	14	34	35	23	31	25	17
Gedwongen misdaden of wanbedrijven	Vol.		2					1		1		1	1
	Subtotaal		2					1		1		1	1
Productie of verspreiding kindporno	Vol.		2	1		1			2				3
	Subtotaal		2	1		1			2				3
	Totaal		59	43	33	41	30	54	53	35	60	47	40

Aanzetten misdaden of wanbedrijven

		2000	2013	2014	2015	2016	2017	2018	2019	2020	2021	2022	2023
Aanzetten wanbedrijven	Vol.									4		1	
	Subtotaal									4		1	
Aanzetten misdaden	Vol.										2		
	Subtotaal										2		
	Totaal									4	2	1	

Andere inbreuken Strafwetboek

		2000	2013	2014	2015	2016	2017	2018	2019	2020	2021	2022	2023
	Vol.		18	17	12	11	7	7	15	9	5	2	4
	Pog.			1									
	Subtotaal		18	18	12	11	7	7	15	9	5	2	4
	Totaal		18	18	12	11	7	7	15	9	5	2	4

Overtreding Strafwetboek

		2000	2013	2014	2015	2016	2017	2018	2019	2020	2021	2022	2023
Beledigingen (Overtreding)	Vol.	372											
	Pog.	1											
	Subtotaal	373											
Ombrenging van dieren (Overtreding)	Vol.	68											
	Pog.	8											
	Subtotaal	76											
Rondzwervende dieren	Vol.	6											
	Subtotaal	6											


Overtreding Strafwetboek

		2000	2013	2014	2015	2016	2017	2018	2019	2020	2021	2022	2023
Verbergen gelaat in openbare plaats	Vol.			1	1		3	1					1
	Subtotaal			1	1		3	1					1
Andere overtredingen SWB	Vol.	2.100	49	34	19	18	12	8	7	1	7	1	
	Pog.	7											
	Subtotaal	2.107	49	34	19	18	12	8	7	1	7	1	
Totaal		2.562	49	35	20	18	15	9	7	1	7	1	1

POLITIËLE CRIMINALITEITSSTATISTIEKEN

PLEEGPLAATS: GERECHTELIJK ARRONDISSEMENT

West-Vlaanderen

***Bijlage II: Detailrapport per misdrijfcategorie
Bijzondere Wetten***



West-Vlaanderen

Inbreuk bijzondere wetgeving

Drugs

			2000	2013	2014	2015	2016	2017	2018	2019	2020	2021	2022	2023	
Bezit		Vol.	1.437	2.270	3.024	3.045	3.346	3.718	3.786	4.130	3.498	3.934	3.853	4.180	
		Pog.	15			1	2		1						
		Subtotaal	1.452	2.270	3.024	3.046	3.348	3.718	3.787	4.130	3.498	3.934	3.853	4.180	
Gebruik	Gebruik in groep	Vol.	339												
		Pog.	14												
	Individueel gebruik	Vol.	821												
		Pog.	10												
	Gebruik vergemakkelijken	Vol.	11	91	99	69	57	64	44	65	63	34	50	44	
	Aanzetten tot gebruik	Vol.	18	17	22	18	13	21	7	13	7	11	17	14	
	Wanorde, schandaal of gevaar in openbare ruimte	Vol.				32	45	41	72	80	103	63	81	71	
Niet nader bepaald	Vol.	7						1					1		
	Subtotaal	1.220	108	121	119	115	126	124	158	173	108	148	130		
In- en uitvoer		Vol.	435	113	124	141	112	143	85	110	83	82	149	94	
		Pog.	6				2								
		Subtotaal	441	113	124	141	112	145	85	110	83	82	149	94	
Fabricatie		Vol.	22	146	135	164	137	124	112	137	140	98	78	59	
		Pog.		1	1	1	2		1				1	1	
		Subtotaal	22	147	136	165	139	124	113	137	140	98	79	60	
Handel		Vol.	500	666	752	817	794	745	758	730	770	756	766	830	
		Pog.	9	1	1	1	6	3	5	3	1	2			
		Subtotaal	509	667	753	818	800	748	763	733	771	758	766	830	
Andere		Vol.	62	146	165	122	132	133	116	101	142	85	107	133	
		Pog.	1			1	2	1			2	3	1		
		Subtotaal	63	146	165	123	134	134	116	101	144	88	108	133	
	Totaal	3.707	3.451	4.323	4.412	4.648	4.995	4.988	5.369	4.809	5.068	5.103	5.427		



Vreemdelingenwetgeving

			2000	2013	2014	2015	2016	2017	2018	2019	2020	2021	2022	2023
Illegale transmigratie	Schijnhuwelijk zonder beloning/dwang	Vol.		294	234	240	164	87	91	107	84	107	137	104
		Pog.		82	85	69	51	34	25	8	15	19	16	16
	Schijn-wettelijk samenwonen zonder beloning/dwang	Vol.				1	6	19	14	27	32	33	31	44
		Pog.					2	6		4	6	3	2	5
	Toegang tot het grondgebied	Vol.	1.096	450	497	599	1.020	985	783	669	568	596	507	557
		Pog.	7	1	1	7	1	1	8	3	2			
	Verblijf	Vol.	368	1.172	1.154	1.245	1.828	1.465	2.074	1.739	2.001	1.799	1.056	1.194
		Pog.	1	1		2	3		2		1	1		
	Verwijdering	Vol.	8	9	5	3	4	2	4	2			1	2
		Vol.		20	18	11	10	8	10	8	20	5	8	10
	Inschrijving in vreemdelingenregister	Vol.	27	339	345	388	311	427	326	328	329	333	266	341
Pog.		1												
Schijnerkenning zonder beloning/dwang	Vol.					1		1	2				2	
	Subtotaal	1.508	2.368	2.339	2.565	3.401	3.034	3.338	2.897	3.058	2.896	2.026	2.273	
Schijnhuwelijk met beloning/dwang	Zich laten belonen	Vol.		1	1	1				1			1	
		Pog.		1	1						1			
	Gebruik van dwang	Vol.		3				1					1	
		Pog.								2				
Subtotaal		5	2	1		1		3	1	1	1	1		
Mensensmokkel		Vol.		49	61	100	85	62	65	78	49	65	40	37
		Pog.				1	2	17	13	13	6	4	3	2
	Subtotaal		49	61	101	87	79	78	91	55	69	43	39	
Mensenhandel		Vol.	82											
		Pog.	3											
	Subtotaal	85												
Hulp bij illegaal verblijf		Vol.		11	13	15	25	10	17	7	4	3	4	6
		Pog.			1		1	1						
	Subtotaal		11	14	15	26	11	17	7	4	3	4	6	
Niet nader bepaald		Vol.	384	21	18	5	4	5		1	2		1	
		Pog.	33											
	Subtotaal	417	21	18	5	4	5		1	2		1		
Andere		Vol.	39	20	11	8	7	6	1	5	5	3	1	
		Pog.	6		1	11	6							
	Subtotaal	45	20	12	19	13	6	1	5	5	3	1		



Vreemdelingenwetgeving

			2000	2013	2014	2015	2016	2017	2018	2019	2020	2021	2022	2023
		Totaal	2.055	2.474	2.446	2.706	3.531	3.136	3.434	3.004	3.125	2.972	2.076	2.318



Milieu

			2000	2013	2014	2015	2016	2017	2018	2019	2020	2021	2022	2023	
Afstoffen	Afvaltransport	Vol.		38	18	23	15	15	9	14	12	25	17	5	
	Afval door beroepspersoon	Vol.		89	88	81	84	79	73	74	115	100	86	81	
	Afval door particulier	Vol.		425	442	402	337	401	334	351	512	433	295	276	
		Pog.			1										
	Afval door onbepaald persoon	Vol.	472												
		Pog.	1												
	Afval: vergunning/erkenning	Vol.		13	15	14	10	8	5	15	17	11	15	6	
	Afval: fiscale inbreuken	Vol.									1				
Niet nader bepaald	Vol.	82													
	Subtotaal		555	565	564	520	446	503	421	454	657	569	413	368	
Vuurwerk		Vol.		2	1		1	1	1	2	3	5	2	3	
	Subtotaal			2	1		1	1	1	2	3	5	2	3	
Nucleair	Nucleair transport en installaties	Vol.			1	1									
	Niet-proliferatie	Vol.					1								
	Subtotaal				1	1	1								
Andere dan afval	Stedenbouw	Vol.	294	333	323	249	258	219	220	204	261	196	205	176	
		Pog.	1	1						1		1			
	Milieuvergunning	Vol.		51	45	45	47	49	53	63	64	54	41	37	
	Geluidshinder	Vol.	142	131	123	194	106	74	50	55	39	34	26	14	
		Pog.										1	1		
	Waterverontreiniging	Vol.	144	92	73	59	56	57	62	70	68	57	73	40	
		Pog.							1	1			1		
	Luchtverontreiniging	Vol.	47	46	70	55	40	60	57	41	32	46	48	27	
	Bodemverontreiniging	Vol.		20	20	30	15	11	13	23	13	13	10	10	
	Niet nader bepaald	Vol.					3	2	3	2	4		4	5	
Andere leefmilieuhinder	Vol.	254	25	40	39	28	22	22	38	34	26	45	20		
	Pog.	1							1				1		
	Subtotaal		883	699	694	671	553	494	482	498	515	428	455	329	



Milieu

			2000	2013	2014	2015	2016	2017	2018	2019	2020	2021	2022	2023	
Biodiversiteit / Fauna en flora	Handel en bezit: CITES-wetgeving	Vol.		1		2	1	2	3	4	9	6	5	2	
	Dierenwelzijn	Vol.	216	128	114	140	160	183	214	223	248	261	335	295	
		Pog.	1					1	2						2
	Natuurbescherming	Vol.	68	52	51	32	39	29	28	21	34	38	28	20	
		Pog.			1										
	Vergunning / erkenning dieren	Vol.	4	26	22	10	14	27	18	16	25	15	9	9	
	Vernietiging van dieren	Vol.	28	55	38	44	34	37	33	31	21	21	12	13	
		Pog.	3	16	19	14	7	7	12	7	9	2	7	1	
	Dierengezondheid	Vol.									1	8	13	4	
		Subtotaal	320	278	245	242	255	286	310	302	347	351	409	346	
Niet nader bepaald		Vol.	34												
		Subtotaal	34												
		Totaal	1.792	1.544	1.505	1.434	1.256	1.284	1.214	1.256	1.522	1.353	1.279	1.046	



Wapens en springstoffen

			2000	2013	2014	2015	2016	2017	2018	2019	2020	2021	2022	2023
Illegaal bezit	Vuurwapen	Vol.	2	288	171	242	238	134	129	255	175	183	151	139
		Pog.				1	3				1		1	
	Blank wapen of niet-vuurwapen	Vol.		293	288	262	315	321	377	313	349	303	314	318
		Pog.				1								
	Munitie	Vol.		34	46	35	49	46	44	49	44	50	64	47
		Pog.									1			
	Onderdelen/toebehoren	Vol.		1	1	3	3	2	3	5	3	4	3	7
Niet nader bepaald	Vol.	218	18	7	15	4	3	2	4		1	4	2	
	Pog.	4												
	Subtotaal		224	634	513	559	612	506	555	626	573	541	537	513
Illegale dracht / vervoer	Vuurwapen	Vol.		54	37	35	38	41	25	22	51	28	31	40
		Pog.						1				1		
	Blank wapen of niet-vuurwapen	Vol.		425	453	468	501	490	546	582	618	574	570	574
		Pog.												
	Munitie	Vol.		3	6	3	9	8		5	11	7	5	3
	Onderdelen/toebehoren	Vol.			2			2	1	1	1	1		
Niet nader bepaald	Vol.	237	3		1			1	1	1	1	1	1	1
	Pog.	3												
	Subtotaal		240	485	498	507	548	543	573	611	682	612	607	618
Illegale handel	Vuurwapen	Vol.	5	16	9	14	14	13	10	13	10	15	6	7
		Pog.										1		
	Blank wapen of niet-vuurwapen	Vol.		7	14	2	5	6	2	2	2	4	4	
		Pog.												
	Munitie	Vol.		1	2		1			1	1	2		2
		Pog.	1											
Onderdelen/toebehoren	Vol.				1		1		1		1	1		
Niet nader bepaald	Vol.	11	5	6	3		1	1	1	1	1			
	Subtotaal		17	29	31	20	20	21	14	18	14	22	11	9
Illegale vervaardiging / herstelling	Vuurwapen	Vol.			2	1	2			1			1	1
		Pog.												
	Blank wapen of niet-vuurwapen	Vol.				3	2	1			2		2	1
		Pog.												
	Munitie	Vol.										2		
Onderdelen/toebehoren	Vol.									1				
Niet nader bepaald	Vol.											1		
	Subtotaal			2	4	4	4	1		1	3	3	3	2
Springstoffen	Vol.	13	4	1	1	7	5	4	2	3	8	3	1	
	Subtotaal	13	4	1	1	7	5	4	2	3	8	3	1	


Wapens en springstoffen

			2000	2013	2014	2015	2016	2017	2018	2019	2020	2021	2022	2023	
Andere	Documenten	Vol.			1	4	2	2	2	29	10	20	17	33	
	Serienummer	Vol.	1		1	4	3	2		1		1			
	Verkoop aan minderjarige van vuurwapen	Vol.			1										
	Verkoop aan minderjarige van niet-vuurwapen	Vol.							1						
	Verkoop per postorder/internet van vuurwapen	Vol.		1			2		1	3	2		1		
		Pog.											1		
	Verkoop per postorder/internet van ander wapen	Vol.					1				1				
	Veiligheidsmaatregelen	Vol.		2	3	1	2	4	9	3	9	6	5	12	
	Opslag	Vol.		3	2	2	7	7	14	9	12	11	13	12	
	Milieuvergunning	Vol.					1								
	Nalaten aangifte diefstal of verlies	Vol.		1	1	3	2	2	8	1		2			
	Invoer / uitvoer / doorvoer voor militair gebruik	Vol.		1	1	4	3		1	2	2	1	1	3	
	Niet naleven voorwaarden neutralisatie vuurwapens	Vol.													1
	Niet nader bepaald	Vol.	159				1				1	1		1	2
	Pog.	4													
	Subtotaal	164	8	10	18	24	17	36	49	37	42	38	63		
	Totaal	658	1.160	1.055	1.109	1.215	1.093	1.182	1.307	1.312	1.228	1.199	1.206		



Bescherming personen

			2000	2013	2014	2015	2016	2017	2018	2019	2020	2021	2022	2023	
Discriminatie	Racisme en xenofobie	Vol.	49	23	35	44	40	43	51	61	62	67	55	66	
	Op grond van seksuele geaardheid (homofobie)	Vol.		6	9	6	5	6	8	5	10	10	9	7	
	Op grond van het geslacht (seksisme)	Vol.				1	3			2	6	4	5	3	
	Op grond van handicap	Vol.							1		1			1	
	Op grond van geloof of levensbeschouwing	Vol.							2	1	3	2	3	1	
	Niet nader bepaald	Vol.	4	1			1		2						
		Pog.	1												
	Andere discriminatie	Vol.		4	5	7	5	8	3	7	6	13	8	5	
		Subtotaal	54	34	49	58	54	57	67	76	88	96	80	83	
Negationisme en revisionisme	Revisionisme	Vol.								3		1			
		Subtotaal								3		1			
Persmisdrijf		Vol.			1										
		Subtotaal			1										
Recht op antwoord		Vol.					1								
		Subtotaal					1								
Auteursrechten		Vol.	12	7	9	5	1	6	1	5	3	1	1	3	
		Subtotaal	12	7	9	5	1	6	1	5	3	1	1	3	
Bescherming privé-leven		Vol.	343	44	50	43	45	56	39	38	39	27	13	12	
		Pog.	1										1		
		Subtotaal	344	44	50	43	45	56	39	38	39	27	14	12	
Bewakingscamera's		Vol.		13	6	3	3	5	9	6	8	14	7	16	
		Pog.											1		
		Subtotaal		13	6	3	3	5	9	6	8	14	8	16	
Portretrecht		Vol.		6	12	3	9	19	22	23	33	51	38	64	
		Subtotaal		6	12	3	9	19	22	23	33	51	38	64	
Tijdelijk huisverbod		Vol.						1		1	2	1	2		
		Subtotaal						1		1	2	1	2		
Bescherming persoonsgegevens		Vol.												4	
		Subtotaal												4	
Niet nader bepaald		Vol.			1						1			1	
		Subtotaal			1						1			1	
Andere		Vol.	98	8	3	3	2	4	4	2	10	3	4	4	
		Subtotaal	98	8	3	3	2	4	4	2	10	3	4	4	
		Totaal	508	112	131	115	115	148	142	154	184	194	147	187	





Hormonen en doping

		2000	2013	2014	2015	2016	2017	2018	2019	2020	2021	2022	2023
Bezit	Vol.		24	32	34	55	31	43	38	34	31	19	30
	Subtotaal		24	32	34	55	31	43	38	34	31	19	30
Gebruik	Vol.	10	5	7	6	4	2	7	7	2	1	1	2
	Pog.	1											
	Subtotaal	11	5	7	6	4	2	7	7	2	1	1	2
Aanmaak en distributie	Vol.		5	9	5	5	4	4	4	1	1	2	4
	Subtotaal		5	9	5	5	4	4	4	1	1	2	4
Niet nader bepaald	Vol.		13	5	6	6	2	7	7	1	1	2	
	Subtotaal		13	5	6	6	2	7	7	1	1	2	
Totaal		11	47	53	51	70	39	61	56	38	34	24	36



Voetbalwet

		2000	2013	2014	2015	2016	2017	2018	2019	2020	2021	2022	2023
Gooien voorwerpen	Vol.								4	5	15	21	8
	Subtotaal								4	5	15	21	8
Onrechtmatig betreden van stadion of perimeter	Vol.									1	1	3	5
	Subtotaal									1	1	3	5
Betreden stadionzones niet-publiek toegankelijk	Vol.							2	3	2	5	13	11
	Pog.												1
	Subtotaal							2	3	2	5	13	12
Negeren richtlijnen of bevelen	Vol.							1	6	4	6	13	10
	Subtotaal							1	6	4	6	13	10
Aanzet tot haat of woede	Vol.							1	8	11	14	29	31
	Subtotaal							1	8	11	14	29	31
Pyrotechnische voorwerpen in stadion of perimeter	Vol.							3	7	1	10	36	26
	Subtotaal							3	7	1	10	36	26
Gebruik pyrotechnisch voorwerp grondgebied Rijk	Vol.							2		1	1	2	2
	Subtotaal							2		1	1	2	2
Onrechtmatige verkoop van tickets	Vol.	23	37	46	38	45	25	16	1				
	Pog.	1											
	Subtotaal	24	37	46	38	45	25	16	1				
Zich onttrekken aan identificatie door voorwerp	Vol.												5
	Subtotaal												5
Niet nader bepaald	Vol.								1				
	Subtotaal								1				
	Totaal	24	37	46	38	45	25	25	30	25	52	117	99



Private veiligheid

		2000	2013	2014	2015	2016	2017	2018	2019	2020	2021	2022	2023
Bewaking- / beveiligingsfirma's	Vol.	49	26	31	26	14	15	24	13	2	4	20	34
	Subtotaal	49	26	31	26	14	15	24	13	2	4	20	34
Private militias	Vol.	1						2				4	
	Subtotaal	1						2				4	
Huursoldaten	Vol.		1		1								
	Subtotaal		1		1								
	Totaal	50	27	31	27	14	15	26	13	2	4	24	34

Jeugdbescherming

		2000	2013	2014	2015	2016	2017	2018	2019	2020	2021	2022	2023
Wet op de leerplicht	Vol.	39	177	152	133	77	77	56	42	32	45	51	68
	Subtotaal	39	177	152	133	77	77	56	42	32	45	51	68
Wet op de dancings	Vol.	2		1								1	
	Subtotaal	2		1								1	
Wet op de jeugdbescherming	Vol.	159	905	980	1.090	1.336	1.432	1.488	1.601	1.534	1.636	1.806	2.003
	Pog.		2		2								
	Subtotaal	159	907	980	1.092	1.336	1.432	1.488	1.601	1.534	1.636	1.806	2.003
Niet nader bepaald	Vol.	1	5	2	5	9	6	11	5	6	6	9	9
	Subtotaal	1	5	2	5	9	6	11	5	6	6	9	9
	Totaal	201	1.089	1.135	1.230	1.422	1.515	1.555	1.648	1.572	1.687	1.867	2.080

Sociaal strafwetboek

		2000	2013	2014	2015	2016	2017	2018	2019	2020	2021	2022	2023
Persoonlijke levenssfeer van de werknemer	Vol.										1		
	Subtotaal										1		
Belaging op het werk	Vol.		40	33	29	29	20	38	32	25	24	28	27
	Pog.								1				
	Subtotaal		40	33	29	29	20	38	33	25	24	28	27
Werknemer in gevaar brengen	Vol.		1		1	1	2	2	2	10	5	9	8
	Subtotaal		1		1	1	2	2	2	10	5	9	8



Sociaal strafwetboek

		2000	2013	2014	2015	2016	2017	2018	2019	2020	2021	2022	2023
Arbeidstijd	Vol.		1				1	1					2
	Subtotaal		1				1	1					2
Loon en andere vermogensrechtelijke voordelen	Vol.		1	3	1	6	3	1	1	1	4	3	4
	Subtotaal		1	3	1	6	3	1	1	1	4	3	4
Illegale arbeid	Vol.	19	12	18	13	28	34	37	26	23	12	12	8
	Subtotaal	19	12	18	13	28	34	37	26	23	12	12	8
Sociale fraude inzake bijdragen (zwartwerk)	Vol.		40	41	72	61	84	95	95	112	74	58	58
	Subtotaal		40	41	72	61	84	95	95	112	74	58	58
Sociale documenten	Vol.		2	5	26	5	4	14	5	1	5	4	2
	Subtotaal		2	5	26	5	4	14	5	1	5	4	2
Collectieve arbeidsbetrekkingen	Vol.	1											
	Subtotaal	1											
Toezicht	Vol.		2		1					1		3	
	Subtotaal		2		1					1		3	
Sociale zekerheid	Vol.	8	3	1	3	4	4	3	1	1			
	Subtotaal	8	3	1	3	4	4	3	1	1			
Misdr. tegen openbare trouw in sociaal strafrecht	Vol.		54	44	82	75	58	78	66	74	49	50	54
	Pog.								1				
	Subtotaal		54	44	82	75	58	78	67	74	49	50	54
Oplichting in sociaal strafrecht	Vol.		17	26	49	69	85	75	70	84	89	63	42
	Subtotaal		17	26	49	69	85	75	70	84	89	63	42
Betekening vonnis inbreuk sociaal strafrecht	Vol.			1									
	Subtotaal			1									
Andere	Vol.		11	16	21	31	28	48	31	26	31	28	26
	Subtotaal		11	16	21	31	28	48	31	26	31	28	26
	Totaal	28	184	188	298	309	323	392	331	358	294	258	231



Dronkenschap en alcohol

		2000	2013	2014	2015	2016	2017	2018	2019	2020	2021	2022	2023
Openbare dronkenschap	Vol.	1.530	2.795	2.912	2.788	2.965	2.942	2.745	3.030	2.345	2.425	3.006	3.001
	Pog.	6		1	1			1					
	Subtotaal	1.536	2.795	2.913	2.788	2.966	2.942	2.746	3.030	2.345	2.425	3.006	3.001
Sluitingsuur van horecazaken	Vol.	19					1						
	Subtotaal	19					1						
Geheime stokerij	Vol.	2											
	Subtotaal	2											
Alcohol schenken aan dronken persoon	Vol.		6	8	10	5	9	6	3	2	2	1	2
	Subtotaal		6	8	10	5	9	6	3	2	2	1	2
Wetgeving betreffende drankgelegenheden	Vol.											1	
	Subtotaal											1	
Niet nader bepaald	Vol.				1			11	1				
	Subtotaal				1			11	1				
Andere	Vol.	38											
	Subtotaal	38											
Totaal		1.595	2.801	2.921	2.799	2.971	2.952	2.763	3.034	2.347	2.427	3.008	3.003

Kieswetgeving

		2000	2013	2014	2015	2016	2017	2018	2019	2020	2021	2022	2023
	Vol.	13	1						2				
	Pog.	1											
	Subtotaal	14	1						2				
Totaal		14	1						2				

Bevolkingsregister

		2000	2013	2014	2015	2016	2017	2018	2019	2020	2021	2022	2023
	Vol.	983	3.361	3.292	3.190	2.955	2.764	2.766	2.587	2.461	2.335	2.516	2.702
	Pog.	6											
	Subtotaal	989	3.361	3.292	3.190	2.955	2.764	2.766	2.587	2.461	2.335	2.516	2.702
Totaal		989	3.361	3.292	3.190	2.955	2.764	2.766	2.587	2.461	2.335	2.516	2.702



Identiteitskaart

		2000	2013	2014	2015	2016	2017	2018	2019	2020	2021	2022	2023
Niet in bezit	Vol.	199	28	31	44	47	33	25	17	50	25	22	21
	Subtotaal	199	28	31	44	47	33	25	17	50	25	22	21
Weigeren te vertonen	Vol.	28	11	9	12	7	13	7	3	8	8	4	7
	Pog.							1					
	Subtotaal	28	11	9	12	7	13	8	3	8	8	4	7
Beschadigd	Vol.	3	6	4	2	9	4		1	3	1		4
	Subtotaal	3	6	4	2	9	4		1	3	1		4
Niet nader bepaald	Vol.	1	24	16	6	3	3	7	3	3	4		1
	Pog.	1											
	Subtotaal	2	24	16	6	3	3	7	3	3	4		1
Andere	Vol.	132	6	12	10	5	7	14	7	6	3	1	
	Subtotaal	132	6	12	10	5	7	14	7	6	3	1	
Totaal		364	75	72	74	71	60	54	31	70	41	27	33

Volksgezondheid

		2000	2013	2014	2015	2016	2017	2018	2019	2020	2021	2022	2023
Beoefening geneeskunst, verpleegkunde, enz.	Vol.	3	2		2	4	2	2	3	4	1	2	5
	Subtotaal	3	2		2	4	2	2	3	4	1	2	5
Gezondheidsbeleid	Vol.	1		1	1				4	31	45	2	2
	Pog.				2							3	
	Subtotaal	1		1	3				4	31	45	5	2
Onwettelijke publiciteit rookwaren	Vol.		1										1
	Subtotaal		1										1
Rookverbod	Vol.	1	73	76	96	58	43	50	78	50	22	35	17
	Pog.							2					1
	Subtotaal	1	73	76	96	58	43	52	78	50	22	35	18
Verplichte inenting	Vol.				2	1		3	2	6	2	2	3
	Subtotaal				2	1		3	2	6	2	2	3
Wetgeving geneesmiddelen	Vol.	4		7	2		5	1	2	3	10	12	7
	Subtotaal	4		7	2		5	1	2	3	10	12	7



Volksgezondheid

		2000	2013	2014	2015	2016	2017	2018	2019	2020	2021	2022	2023
Tabaksverkoop	Vol.		2	1				1					
	Subtotaal		2	1				1					
Voedingswaren	Vol.	9	5	6	4	12	9	6	12	9	10	7	17
	Subtotaal	9	5	6	4	12	9	6	12	9	10	7	17
Uitoefening diergeneeskunde	Vol.				1		2	1		1	1		2
	Subtotaal				1		2	1		1	1		2
Weigering of verzuim naleving maatregelen	Vol.									18.632	6.656	111	
	Pog.										3	3	
	Subtotaal									18.632	6.659	114	
Tabaksproducten	Vol.										2	1	
	Subtotaal										2	1	
Niet nader bepaald	Vol.			6	13	21	20	9	13	4	4	4	2
	Subtotaal			6	13	21	20	9	13	4	4	4	2
Andere	Vol.	42	12	4	4	2	6	9	13	3.446	82	14	7
	Subtotaal	42	12	4	4	2	6	9	13	3.446	82	14	7
	Totaal	60	95	95	120	90	88	95	123	22.195	6.838	196	64

Arbeid

		2000	2013	2014	2015	2016	2017	2018	2019	2020	2021	2022	2023
Algemeen reglement arbeidsbescherming	Vol.	18	13	10	12	19	25	19	13	11	8	12	3
	Subtotaal	18	13	10	12	19	25	19	13	11	8	12	3
Ambulante handel	Vol.	54	74	38	51	42	23	26	25	17	8	17	10
	Pog.				1	2	1						
	Subtotaal	54	74	38	52	44	24	26	25	17	8	17	10
Bescherming vrije en intellectuele beroepen	Vol.			2	2	2	3			1	1		
	Subtotaal			2	2	2	3			1	1		
Bezoldiging gereguleerd beroep	Vol.					1							
	Subtotaal					1							
Bureau arbeidsbemiddeling tegen betaling	Vol.				1								
	Subtotaal				1								



Arbeid

		2000	2013	2014	2015	2016	2017	2018	2019	2020	2021	2022	2023
Inbreuk maatregel beroepsverbod	Vol.	1	3	4	3	2	2	3	1	2	5	6	4
	Subtotaal	1	3	4	3	2	2	3	1	2	5	6	4
Koopvaardij / Havenarbeid	Vol.	1											
	Subtotaal	1											
Sociale fraude inzake bijdragen (zwartwerk)	Vol.	24	20	13	11	13	7	18	16	19	26	12	8
	Subtotaal	24	20	13	11	13	7	18	16	19	26	12	8
Toegang uitoefenen beroep	Vol.	1		1		1					1	1	
	Subtotaal	1		1		1					1	1	
Toerisme en hotelwezen	Vol.	2	1									1	
	Subtotaal	2	1									1	
Buitenlandse werknemers of zelfstandigen	Vol.	9	4	8	5	5	5	4	7	3	3	1	1
	Subtotaal	9	4	8	5	5	5	4	7	3	3	1	1
Verplichte wekelijkse rustdag	Vol.	1	1		1				1	2			2
	Subtotaal	1	1		1				1	2			2
Niet nader bepaald	Vol.			2	8	21	6	1	2	3		1	
	Subtotaal			2	8	21	6	1	2	3		1	
Andere	Vol.	29	35	35	45	39	42	38	37	37	30	24	12
	Subtotaal	29	35	35	45	39	42	38	37	37	30	24	12
	Totaal	140	151	113	140	147	114	109	102	95	82	75	40


Bescherming van de openbare inkomsten

		2000	2013	2014	2015	2016	2017	2018	2019	2020	2021	2022	2023
Douane en accijnzen	Vol.	10	2	2	3	1	2	4	2	3	3	4	4
	Subtotaal	10	2	2	3	1	2	4	2	3	3	4	4
Verkeersbelasting / BIV	Vol.		151	239	179	201	243	223	37	2	3	1	
	Pog.					1							
	Subtotaal		151	239	179	202	243	223	37	2	3	1	
Sociale fraude inzake uitkeringen	Vol.			1	2	1	2	1	2	4	2	4	
	Subtotaal			1	2	1	2	1	2	4	2	4	
BTW-fraude	Vol.	5	5	13	7	5	2	4	3	4	2	2	4
	Subtotaal	5	5	13	7	5	2	4	3	4	2	2	4
Fiscale fraude - inkomstenbelastingen	Vol.	13	26	19	14	20	19	22	15	16	12	7	14
	Subtotaal	13	26	19	14	20	19	22	15	16	12	7	14
Fraude inzake andere openbare inkomsten	Vol.	25			2		1		2	1	2	1	1
	Subtotaal	25			2		1		2	1	2	1	1
Niet nader bepaald	Vol.	34	52	42	50	35	36	36	17	9	15	3	8
	Pog.	1						1					
	Subtotaal	35	52	42	50	35	36	37	17	9	15	3	8
	Totaal	88	236	316	257	264	305	291	78	39	39	22	31


Economische wetgeving

		2000	2013	2014	2015	2016	2017	2018	2019	2020	2021	2022	2023
Mededinging	Vol.		2						1		1		1
	Subtotaal		2						1		1		1
Vennootschappen	Vol.	18	12	7	11	14	22	20	17	8	22	74	78
	Subtotaal	18	12	7	11	14	22	20	17	8	22	74	78
Toegang / organisatie economie	Vol.										1		
	Subtotaal										1		
Financiële instrumenten	Vol.	3		2	1	2	1	1	1		1		
	Subtotaal	3		2	1	2	1	1	1		1		
Namaak van intellectuele eigendomsrechten	Vol.		7	21	9	7	10	6	6	2	6	12	8
	Pog.		1				1						
	Subtotaal		8	21	9	7	11	6	6	2	6	12	8
Misbruik van voorkennis	Vol.	4			1								
	Subtotaal	4			1								
Niet nader bepaald	Vol.	1											
	Subtotaal	1											
Andere	Vol.	9	13	10	17	21	30	18	31	23	20	18	21
	Subtotaal	9	13	10	17	21	30	18	31	23	20	18	21
Totaal		35	35	40	39	44	64	45	56	33	51	104	108



Handelspraktijken

		2000	2013	2014	2015	2016	2017	2018	2019	2020	2021	2022	2023
Marktpraktijken en consumentenbescherming	Vol.	120	7	5	15	5	3	3	1	2		1	4
	Pog.	2											
	Subtotaal	122	7	5	15	5	3	3	1	2		1	4
Prijsgereguleering	Vol.	3	1					2					1
	Subtotaal	3	1					2					1
Brandstoffen	Vol.			1									
	Subtotaal			1									
Handelsregister	Vol.	17	10	13	25	24	9	17	13	14	15	15	30
	Subtotaal	17	10	13	25	24	9	17	13	14	15	15	30
Kunstvoorwerpen	Vol.				1				1			1	
	Subtotaal				1				1			1	
Niet nader bepaald	Vol.	1			1	2	13	2	3	1		4	1
	Subtotaal	1			1	2	13	2	3	1		4	1
Andere	Vol.	35	10	13	18	10	9	14	9	2	2	5	4
	Subtotaal	35	10	13	18	10	9	14	9	2	2	5	4
	Totaal	178	28	32	59	42	34	38	27	19	17	26	40

Militair strafrecht en militie

		2000	2013	2014	2015	2016	2017	2018	2019	2020	2021	2022	2023
Desertie	Vol.		2	1		5			3		2	6	1
	Subtotaal		2	1		5			3		2	6	1
Militaire dienst	Vol.	6											
	Subtotaal	6											
Militair strafrecht	Vol.	4		2	1	2		1		2	2	2	2
	Subtotaal	4		2	1	2		1		2	2	2	2
	Totaal	10	2	3	1	7		1	3	2	4	8	3

Andere bijzondere wetten

		2000	2013	2014	2015	2016	2017	2018	2019	2020	2021	2022	2023
Vervoer	Vol.	163	30	159	294	253	150	81	72	88	85	105	107


Andere bijzondere wetten

		2000	2013	2014	2015	2016	2017	2018	2019	2020	2021	2022	2023
Vervoer	Pog.	1						1					
	Subtotaal	164	30	159	294	253	150	82	72	88	85	105	107
Preventie: brand, ontploffing, ongevallen	Vol.	9	3	3	2		2	1	5	375			1
	Subtotaal	9	3	3	2		2	1	5	375			1
Loterijen en kansspelen	Vol.	16	2	1	2	9	16	3	14	3	5		4
	Pog.	1											
	Subtotaal	17	2	1	2	9	16	3	14	3	5		4
Misd. in de audiovisuele sector	Vol.	43					2	2	1				
	Subtotaal	43					2	2	1				
Energie	Vol.				2	2	1	1	1				
	Subtotaal				2	2	1	1	1				
Bokswedstrijden	Vol.				1	1							
	Subtotaal				1	1							
Vordering dienstverlenende persoon	Vol.			1			1		2		1		
	Subtotaal			1			1		2		1		
Aanzetten tot bepaalde misdaden	Vol.						1				1		
	Subtotaal						1				1		
Onopzettelijke beschadiging kabels telecomnetwerk	Vol.			163	269	272	339	221	152	127	200	266	266
	Subtotaal			163	269	272	339	221	152	127	200	266	266
Inbreuken Wet politie spoorwegen	Vol.			41	68	157	159	199	43	48	36	48	88
	Pog.								1				1
	Subtotaal			41	68	157	159	199	44	48	36	48	89
Gerecht. reorganisatie/continuïteit ondernemingen	Vol.								2	1	1		1
	Subtotaal								2	1	1		1
Bescherming van (onderdeel) politie-uniform	Vol.						1	1	1	1	1	4	1
	Subtotaal						1	1	1	1	1	4	1
Elektronische communicatiemiddelen	Vol.									93	157	166	51
	Pog.									2			
	Subtotaal									95	157	166	51



Andere bijzondere wetten

		2000	2013	2014	2015	2016	2017	2018	2019	2020	2021	2022	2023
Andere	Vol.	341	190	175	152	48	26	43	127	202	42	19	25
	Pog.	2								2			
	Subtotaal	343	190	175	152	48	26	43	127	204	42	19	25
	Totaal	576	225	543	788	742	699	553	421	943	529	608	545

POLITIËLE CRIMINALITEITSSTATISTIEKEN

PLEEGPLAATS: GERECHTELIJK ARRONDISSEMENT

West-Vlaanderen

***Bijlage III: Detailrapport
Criminele Figuren / Fenomenen***



West-Vlaanderen

CF Diefstal vervoermiddel

		2000	2013	2014	2015	2016	2017	2018	2019	2020	2021	2022	2023
Autodiefstal	Vol.	1.236	350	366	370	297	284	269	244	157	173	207	242
	Pog.	348	67	58	73	45	44	24	32	20	21	21	28
	Totaal	1.584	417	424	443	342	328	293	276	177	194	228	270
Motodiefstal	Vol.	66	78	65	51	47	45	31	50	26	23	30	31
	Pog.	4	5	1	2	2	1	2	3			2	1
	Totaal	70	83	66	53	49	46	33	53	26	23	32	32
Carjacking	Vol.	33	10	8	7	8	7	4	9	5	2	4	6
	Pog.	13	2	1	1	1	1	2	4		2	1	
	Totaal	46	12	9	8	9	8	6	13	5	4	5	6
Homejacking	Vol.	4	3	8	5	7	6	3	3	4	3	1	7
	Pog.	1	1	1							1	1	
	Totaal	5	4	9	5	7	6	3	3	4	4	2	7
Garagediefstal	Vol.	94	35	40	58	26	26	22	9	4	9	6	6
	Pog.	1					1						
	Totaal	95	35	40	58	26	27	22	9	4	9	6	6
Bromfietsdiefstal	Vol.	2.012	472	534	444	506	379	289	272	196	149	231	276
	Pog.	77	17	31	15	24	13	20	9	9	7	14	14
	Onb.	46											
Totaal	2.135	489	565	459	530	392	309	281	205	156	245	290	
Fietsdiefstal	Vol.	8.437	5.985	6.475	5.622	5.371	4.958	4.498	4.412	3.216	3.144	3.904	3.870
	Pog.	50	27	52	34	52	72	47	45	33	41	50	67
	Onb.	558											
Totaal	9.045	6.012	6.527	5.656	5.423	5.030	4.545	4.457	3.249	3.185	3.954	3.937	



CF Inbraak

		2000	2013	2014	2015	2016	2017	2018	2019	2020	2021	2022	2023
Woninginbraak	Vol.	2.295	2.615	2.559	1.988	1.704	1.512	1.630	1.678	1.186	1.095	1.496	1.360
	Pog.	1.478	1.517	1.489	1.272	1.135	1.079	1.042	1.072	793	710	928	909
	Totaal	3.773	4.132	4.048	3.260	2.839	2.591	2.672	2.750	1.979	1.805	2.424	2.269
Inbraak in bedrijf of handelszaak	Vol.	1.360	937	872	837	674	600	590	477	304	295	356	340
	Pog.	499	438	418	421	387	397	281	272	205	176	184	173
	Totaal	1.859	1.375	1.290	1.258	1.061	997	871	749	509	471	540	513
Inbraak in openbare of overheidsinstelling	Vol.	288	278	400	371	316	329	284	230	194	157	152	199
	Pog.	111	144	176	152	142	181	152	121	99	83	87	98
	Totaal	399	422	576	523	458	510	436	351	293	240	239	297
Ramkraak	Vol.	1	10	8	12	7	4	5	1	1		2	1
	Pog.	1	2	5	2	4	2	4		1			1
	Totaal	2	12	13	14	11	6	9	1	2		2	2
Inbraak in gebouw (totaal)	Vol.	3.914	3.812	3.814	3.188	2.688	2.430	2.498	2.382	1.680	1.545	2.003	1.899
	Pog.	2.075	2.095	2.081	1.843	1.658	1.656	1.473	1.463	1.097	969	1.198	1.179
	Totaal	5.989	5.907	5.895	5.031	4.346	4.086	3.971	3.845	2.777	2.514	3.201	3.078

CF Diefstal andere

		2000	2013	2014	2015	2016	2017	2018	2019	2020	2021	2022	2023
Diefstal gewapenderhand	Vol.	155	113	108	98	93	79	98	73	84	82	91	90
	Pog.	64	37	28	35	42	33	35	27	21	24	19	19
	Totaal	219	150	136	133	135	112	133	100	105	106	110	109
Diefstal met geweld zonder wapen	Vol.	623	587	552	533	517	501	488	503	461	487	518	635
	Pog.	161	125	151	195	174	116	208	184	155	182	191	195
	Totaal	784	712	703	728	691	617	696	687	616	669	709	830
Diefstal uit of aan voertuig	Vol.	2.991	2.217	2.242	2.009	1.994	1.708	1.581	1.813	1.301	1.490	1.639	1.526
	Pog.	542	450	326	321	298	328	267	338	332	391	343	376
	Totaal	3.533	2.667	2.568	2.330	2.292	2.036	1.848	2.151	1.633	1.881	1.982	1.902



CF Diefstal andere

		2000	2013	2014	2015	2016	2017	2018	2019	2020	2021	2022	2023
Sacjacking uit auto	Vol.		1	1			1	1					
	Pog.		1										
	Totaal		2	1			1	1					
Diefstal van wapens en explosieven	Vol.	80	110	110	58	69	66	58	52	56	53	62	51
	Pog.		2	2	1		1	1	1		1		
	Totaal	80	112	112	59	69	67	59	53	56	54	62	51
Steaming	Vol.		10	6	1	3	2	2	8	2	6	1	4
	Pog.				2		1			1	3	2	2
	Totaal		10	6	3	3	3	2	8	3	9	3	6
Handtasroof	Vol.	60	73	87	48	23	29	24	21	10	21	11	15
	Pog.	17	9	7	1		2	1					
	Totaal	77	82	94	49	23	31	25	21	10	21	11	15
Grijpdiefstal	Vol.	201	191	213	167	110	212	240	175	130	133	147	207
	Pog.	23	18	11	12	8	16	23	19	18	21	6	13
	Totaal	224	209	224	179	118	228	263	194	148	154	153	220
Zakkenrollerij	Vol.	1.442	2.700	1.968	1.634	1.297	1.183	1.185	1.026	433	427	600	689
	Pog.	11	24	16	11	19	14	17	9	4	7	6	6
	Totaal	1.453	2.724	1.984	1.645	1.316	1.197	1.202	1.035	437	434	606	695
Winkeldiefstal	Vol.	1.321	2.278	2.389	2.071	2.148	2.192	2.466	2.586	2.134	2.107	2.669	2.943
	Pog.	52	76	81	57	69	105	102	85	67	70	73	77
	Totaal	1.373	2.354	2.470	2.128	2.217	2.297	2.568	2.671	2.201	2.177	2.742	3.020
Diefstal met list	Vol.	224	374	282	300	257	264	246	222	154	149	185	192
	Pog.	43	63	47	54	46	47	37	39	31	43	29	35
	Totaal	267	437	329	354	303	311	283	261	185	192	214	227
Metaaldiefstal	Vol.	23	361	231	186	99	126	166	109	106	122	167	179
	Pog.	2	2	2		1	3	3	2	1	1	3	1
	Totaal	25	363	233	186	100	129	169	111	107	123	170	180



CF Diefstal andere

		2000	2013	2014	2015	2016	2017	2018	2019	2020	2021	2022	2023
Werfdiefstal	Vol.	249	289	295	255	221	252	230	215	221	206	228	253
	Pog.	21	20	22	7	17	43	14	26	13	12	10	14
	Totaal	270	309	317	262	238	295	244	241	234	218	238	267
Home-invasie	Vol.		11	16	8	14	13	14	16	12	4	9	16
	Pog.		2	2	3	3	4	4	4	5		3	1
	Totaal		13	18	11	17	17	18	20	17	4	12	17
Dierendiefstal	Vol.	105	105	90	88	70	68	75	65	51	52	56	50
	Pog.	2					2		2			1	
	Totaal	107	105	90	88	70	70	75	67	51	52	57	50
Ladingdiefstal	Vol.		78	42	55	41	87	64	55	73	64	91	79
	Pog.		17	10	6	11	16	14	14	24	24	22	44
	Totaal		95	52	61	52	103	78	69	97	88	113	123



ICT-criminaliteit

		2000	2013	2014	2015	2016	2017	2018	2019	2020	2021	2022	2023
Betaalkaartfraude	Vol.	68	442	327	260	295	303	339	405	421	484	656	642
	Pog.	14	79	60	45	33	29	23	24	26	2	14	11
	Totaal	82	521	387	305	328	332	362	429	447	486	670	653
Phishing	Vol.		25	21	22	16	56	200	480	1.476	1.597	1.639	1.336
	Pog.		18	6	6	5	12	28	29	65	52	28	39
	Totaal		43	27	28	21	68	228	509	1.541	1.649	1.667	1.375
Ransomware	Vol.					16	35	28	33	23	14	26	22
	Pog.						1	2				1	
	Totaal					16	36	30	33	23	14	27	22
Shouldersurfing	Vol.		53	13	18	11	25	37	23	15	13	24	29
	Pog.		8		1		3	3	2			7	
	Totaal		61	13	19	11	28	40	25	15	13	31	29
Skimming	Vol.		42	16	24	26	12	9	19	30	8	7	24
	Pog.				2	2							
	Totaal		42	16	26	28	12	9	19	30	8	7	24



CF Andere

		2000	2013	2014	2015	2016	2017	2018	2019	2020	2021	2022	2023
Geweld tegen beroepen van algemeen belang	Vol.	116	191	195	186	207	205	230	236	210	234	287	280
	Pog.	4	3	1	1	1	2		1			2	1
	Totaal	120	194	196	187	208	207	230	237	210	234	289	281
Groepsverkrachting	Vol.	11	17	11	17	13	12	8	20	11	19	10	13
	Pog.	1			2	1			2			1	
	Totaal	12	17	11	19	14	12	8	22	11	19	11	13
Graffiti	Vol.	68	351	338	260	223	409	202	243	252	849	519	240
	Totaal	68	351	338	260	223	409	202	243	252	849	519	240
Beschadiging van auto	Vol.	988	4.270	4.070	3.711	3.440	3.095	3.086	2.827	2.379	2.432	2.399	2.303
	Pog.	2	3		1	2	2	2	1	1			
	Totaal	990	4.273	4.070	3.712	3.442	3.097	3.088	2.828	2.380	2.432	2.399	2.303
Steekpartij	Vol.	9	35	26	36	32	30	32	50	47	40	45	44
	Pog.	4	11	6	13	10	10	8	14	17	18	20	13
	Totaal	13	46	32	49	42	40	40	64	64	58	65	57

FE Intrafamiliaal geweld (IFG)

		2000	2013	2014	2015	2016	2017	2018	2019	2020	2021	2022	2023
IFG: fysiek, binnen het koppel	Vol.	591	1.625	1.512	1.559	1.790	1.731	1.758	1.788	1.700	1.713	1.797	1.795
	Pog.	2	13	9	13	7	15	8	14	19	20	19	19
	Totaal	593	1.638	1.521	1.572	1.797	1.746	1.766	1.802	1.719	1.733	1.816	1.814
IFG: fysiek, tegen afstammelingen	Vol.	68	187	161	188	231	221	195	209	224	229	240	252
	Pog.	2	1	2	1	3	3	6	10		1	6	6
	Totaal	70	188	163	189	234	224	201	219	224	230	246	258
IFG: fysiek, tegen andere leden	Vol.	732	304	315	314	345	330	366	359	345	337	343	374
	Pog.	4	4	3	5	1	2	2	2	6	5	5	3
	Totaal	736	308	318	319	346	332	368	361	351	342	348	377



FE Intrafamiliaal geweld (IFG)

		2000	2013	2014	2015	2016	2017	2018	2019	2020	2021	2022	2023
IFG: seksueel, binnen het koppel	Vol.	1	9	12	10	11	19	11	18	18	26	26	24
	Pog.					1	1		1		1		1
	Totaal	1	9	12	10	12	20	11	19	18	27	26	25
IFG: seksueel, tegen afstammelingen	Vol.	53	55	57	46	59	45	45	79	64	65	22	6
	Pog.	1						1					
	Totaal	54	55	57	46	59	45	46	79	64	65	22	6
IFG: seksueel, tegen andere leden	Vol.	4	5	8	8	6	6	9	3	5	7	9	7
	Pog.							1					
	Totaal	4	5	8	8	6	6	10	3	5	7	9	7
IFG: psychisch, binnen het koppel	Vol.	2.109	1.529	1.498	1.253	1.142	1.208	1.179	1.243	1.166	1.813	1.686	1.733
	Pog.	3				1			1			1	
	Totaal	2.112	1.529	1.498	1.253	1.143	1.208	1.179	1.244	1.166	1.813	1.687	1.733
IFG: psychisch, tegen afstammelingen	Vol.	6	10	17	22	68	50	51	51	73	76	69	80
	Pog.	1											
	Totaal	7	10	17	22	68	50	51	51	73	76	69	80
IFG: psychisch, tegen andere leden	Vol.	2	52	67	49	76	90	88	83	90	89	83	97
	Totaal	2	52	67	49	76	90	88	83	90	89	83	97
IFG: economisch, binnen het koppel	Vol.	8	159	156	172	179	184	232	167	178	214	173	176
	Pog.	1	2	3	4	2	7	6	2	1	1		5
	Totaal	9	161	159	176	181	191	238	169	179	215	173	181
IFG: economisch, tegen afstammelingen	Vol.	76	9	6	9	16	17	18	8	15	16	12	10
	Pog.	6		2		2			1		1		1
	Totaal	82	9	8	9	18	17	18	9	15	17	12	11
IFG: economisch, tegen andere leden	Vol.	781	281	253	245	188	215	183	193	169	172	161	145
	Pog.	8	1	3	1	1	2	1	4	2	2	1	1
	Totaal	789	282	256	246	189	217	184	197	171	174	162	146



FE Hormonen en doping

		2000	2013	2014	2015	2016	2017	2018	2019	2020	2021	2022	2023
Humane doping	Vol.	2	47	47	49	66	39	56	52	39	32	27	35
	Pog.			1									
	Totaal	2	47	48	49	66	39	56	52	39	32	27	35
Illegale vetmesting	Vol.	10	11	7	5	2	4	7	9	7	5	9	3
	Pog.	1		1									
	Totaal	11	11	8	5	2	4	7	9	7	5	9	3



FE Drugs

		2000	2013	2014	2015	2016	2017	2018	2019	2020	2021	2022	2023
Verkoop van cocaïne	Vol.	4	122	110	108	112	122	154	140	178	150	196	213
	Pog.					1		2			1		
	Totaal	4	122	110	108	113	122	156	140	178	151	196	213
Import-export van cocaïne	Vol.		14	19	9	6	8	11	19	8	24	32	22
	Totaal		14	19	9	6	8	11	19	8	24	32	22
Productie van synthetische drugs	Vol.		8	6	1	6	6	4	10	4	6	4	2
	Totaal		8	6	1	6	6	4	10	4	6	4	2
Import-export van synthetische drugs	Vol.	24	7	15	14	7	9	7	17	5	8	4	12
	Totaal	24	7	15	14	7	9	7	17	5	8	4	12
Verkoop van synthetische drugs	Vol.	32	175	227	198	176	161	185	153	148	138	153	180
	Pog.					1		1	1		1		
	Totaal	32	175	227	198	177	161	186	154	148	139	153	180
Productie van cannabis (teelt)	Vol.	1	76	75	79	75	71	59	75	80	61	35	31
	Pog.												1
	Totaal	1	76	75	79	75	71	59	75	80	61	35	32
Import-export van cannabis in grote hoeve.	Vol.		7	5	2	3	2	6	2	2	8	3	4
	Totaal		7	5	2	3	2	6	2	2	8	3	4
Verkoop van cannabis in grote hoeveelheid	Vol.		11	8	19	13	9	10	8	10	16	13	14
	Pog.					1							
	Totaal		11	8	19	14	9	10	8	10	16	13	14
Import-export van heroïne	Vol.	1	7	6	2	7	7	9	5	6	19	25	16
	Totaal	1	7	6	2	7	7	9	5	6	19	25	16
Verkoop-handel van heroïne	Vol.	5	40	37	52	55	42	40	57	63	74	60	66
	Pog.							1			1		
	Totaal	5	40	37	52	55	42	41	57	63	75	60	66



FE Wapenzwandel

		2000	2013	2014	2015	2016	2017	2018	2019	2020	2021	2022	2023
Handel en productie van vuurwapen	Vol.	7	24	15	24	25	17	13	22	15	18	9	7
	Pog.	1									1		
	Totaal	8	24	15	24	25	17	13	22	15	19	9	7
Handel en productie van niet-vuurwapen	Vol.		6	16	5	8	7	3	2	5	4	7	1
	Totaal		6	16	5	8	7	3	2	5	4	7	1

FE Mensenhandel

		2000	2013	2014	2015	2016	2017	2018	2019	2020	2021	2022	2023
Mensenhandel - economische uitbuiting	Vol.	4	35	27	21	20	14	34	35	23	31	25	17
	Totaal	4	35	27	21	20	14	34	35	23	31	25	17
Mensenhandel - seksuele uitbuiting	Vol.	28	67	45	31	43	36	29	30	33	52	39	69
	Pog.	3			2	2	1		1		1		1
	Totaal	31	67	45	33	45	37	29	31	33	53	39	70

FE Geweld in de publieke ruimte

		2000	2013	2014	2015	2016	2017	2018	2019	2020	2021	2022	2023
Fysiek geweld (openbaar vervoer)	Vol.	67	118	103	110	127	113	129	126	110	129	164	173
	Pog.		1		1	2	3	2		2		4	4
	Totaal	67	119	103	111	129	116	131	126	112	129	168	177
Fysiek geweld (openbare weg)	Vol.	1.508	1.808	1.902	1.835	1.900	1.815	1.885	1.869	1.519	1.787	1.892	1.901
	Pog.	17	33	27	35	26	40	38	35	27	28	35	46
	Totaal	1.525	1.841	1.929	1.870	1.926	1.855	1.923	1.904	1.546	1.815	1.927	1.947
Fysiek geweld (andere openbare plaats)	Vol.	108	127	135	151	180	173	192	219	154	242	236	236
	Pog.	2		2	2	1	1	3	7	3	3	7	2
	Totaal	110	127	137	153	181	174	195	226	157	245	243	238
Fysiek geweld (publiek toegankelijke plaats)	Vol.	1.290	1.164	1.124	1.050	1.144	1.095	1.136	1.153	609	721	1.045	1.052
	Pog.	11	9	4	10	8	10	14	11	3	14	11	8
	Totaal	1.301	1.173	1.128	1.060	1.152	1.105	1.150	1.164	612	735	1.056	1.060



FE Geweld in de publieke ruimte

		2000	2013	2014	2015	2016	2017	2018	2019	2020	2021	2022	2023
Seksueel geweld (openbaar vervoer)	Vol.	10	32	36	19	25	28	23	21	30	46	36	45
	Pog.	1	1				1	1	3	2	1	1	
	Totaal	11	33	36	19	25	29	24	24	32	47	37	45
Seksueel geweld (openbare weg)	Vol.	164	159	182	114	128	160	140	142	153	123	163	114
	Pog.	9	6	4	9	8	8	3	3	2	3		2
	Totaal	173	165	186	123	136	168	143	145	155	126	163	116
Seksueel geweld (andere openbare plaats)	Vol.	69	107	92	90	87	120	114	99	97	135	127	83
	Pog.	3	3	1		3	1	1	4			3	3
	Totaal	72	110	93	90	90	121	115	103	97	135	130	86
Seksueel geweld (publiek toegankelijke plaats)	Vol.	117	108	122	117	145	165	149	167	114	174	209	180
	Pog.	4	4	2	4	2	3	4	4	2	3	4	3
	Totaal	121	112	124	121	147	168	153	171	116	177	213	183
Psychisch geweld (openbaar vervoer)	Vol.	36	74	74	64	71	59	77	79	73	86	79	96
	Pog.	1											
	Totaal	37	74	74	64	71	59	77	79	73	86	79	96
Psychisch geweld (openbare weg)	Vol.	811	1.009	1.017	987	1.018	1.024	1.007	959	953	886	1.033	1.087
	Pog.	7		1			2	1		1			
	Onb.	1											
	Totaal	819	1.009	1.018	987	1.018	1.026	1.008	959	954	886	1.033	1.087
Psychisch geweld (andere openbare plaats)	Vol.	108	130	162	147	136	129	161	159	181	179	184	177
	Pog.	1											
	Totaal	109	130	162	147	136	129	161	159	181	179	184	177
Psychisch geweld (publiek toegankelijke plaats)	Vol.	683	546	535	524	524	527	540	563	464	474	486	535
	Pog.	10		2					1		1		
	Totaal	693	546	537	524	524	527	540	564	464	475	486	535



FE Geweld in de publieke ruimte

		2000	2013	2014	2015	2016	2017	2018	2019	2020	2021	2022	2023
Diefstal gewapenderhand (openbaar vervoer)	Vol.	3	3	1	3		5	4	2		4	2	4
	Pog.	2			1		1		1	2	1	1	2
	Totaal	5	3	1	4		6	4	3	2	5	3	6
Diefstal gewapenderhand (openbare weg)	Vol.	45	42	33	28	20	23	20	24	23	24	34	28
	Pog.	12	14	7	12	13	6	10	11	6	10	6	8
	Totaal	57	56	40	40	33	29	30	35	29	34	40	36
Diefstal gewapenderhand (andere openbare plaats)	Vol.	4	4	5	3	1	2	3	6	9	4	8	4
	Pog.	2	3		1		1	1		1	3		
	Totaal	6	7	5	4	1	3	4	6	10	7	8	4
Diefstal gewapenderhand (publiek toegank. plaats)	Vol.	68	25	34	31	34	24	33	16	23	22	20	21
	Pog.	31	11	10	15	22	13	9	10	6	5	6	6
	Totaal	99	36	44	46	56	37	42	26	29	27	26	27
Diefstal geweld zonder wapen (openbaar vervoer)	Vol.	9	14	15	15	20	15	17	17	10	23	15	27
	Pog.	3	4	4	2	3	4	3	3	5	4	2	4
	Totaal	12	18	19	17	23	19	20	20	15	27	17	31
Diefstal geweld zonder wapen (openbare weg)	Vol.	324	282	260	224	201	212	199	174	158	152	147	177
	Pog.	78	48	42	29	38	32	44	45	26	36	39	23
	Totaal	402	330	302	253	239	244	243	219	184	188	186	200
Diefstal geweld zonder wapen (and. openb. plaats)	Vol.	27	27	25	16	30	21	19	31	19	27	29	32
	Pog.	6	6	8	5	2	2	6	12	11	12	8	9
	Totaal	33	33	33	21	32	23	25	43	30	39	37	41
Diefstal geweld zonder wapen (pub. toegank. pl.)	Vol.	126	129	116	121	130	127	110	129	109	99	104	123
	Pog.	35	21	20	24	30	15	24	15	15	9	14	23
	Totaal	161	150	136	145	160	142	134	144	124	108	118	146



FE Andere

		2000	2013	2014	2015	2016	2017	2018	2019	2020	2021	2022	2023
Nepagenten	Vol.	1	14	11	11	11	9	17	4	5	4	9	18
	Pog.	1	6	2	2	1		1		1	2		2
	Totaal	2	20	13	13	12	9	18	4	6	6	9	20
Terrorisme, extremisme en radicalisme	Vol.		7	16	15	51	20	17	18	11	13	19	18
	Pog.				1	1	2						
	Totaal		7	16	16	52	22	17	18	11	13	19	18
Cyberbelaging	Vol.	227	754	1.019	898	788	790	678	765	669	697	785	842
	Pog.	1											
	Totaal	228	754	1.019	898	788	790	678	765	669	697	785	842
Identiteitsfraude	Vol.	311	377	512	533	572	606	700	864	989	858	868	1.185
	Pog.	9	42	65	56	36	42	36	39	23	75	23	33
	Totaal	320	419	577	589	608	648	736	903	1.012	933	891	1.218

POLITIËLE CRIMINALITEITSSTATISTIEKEN

PLEEGPLAATS: GERECHTELIJK ARRONDISSEMENT

West-Vlaanderen

***Bijlage IV: Geregistreeerde feiten
Geen Misdrijf***



West-Vlaanderen

Niet-crimineel feit

Ziekte / overlijden / vermist

	2000	2013	2014	2015	2016	2017	2018	2019	2020	2021	2022	2023
Zelfmoord	483	570	653	620	363	295	303	262	265	291	225	193
Ziek persoon	322	673	871	840	686	725	747	762	809	850	857	776
Verdacht overlijden	109	177	167	152	172	177	239	233	206	218	280	282
Natuurlijk overlijden	144	185	193	190	96	79	60	56	51	47	48	40
Vermist persoon (verdwijning)	1.045	860	918	756	807	917	969	858	697	727	842	778
Ongeval (exclusief verkeer)	328	410	394	376	237	226	181	171	142	193	169	150
Niet-geïdentificeerd lijk		5	8	4	11	5	3	8	5	8	4	3
Veiligheid werknemers (arbeidsongeval)												31
Persoon met geheugenverlies					1	1		1	2			
Niet nader bepaald					3		4	2	1	3	3	
Andere	203	21	19	12	9	15	17	4	1	1		1
Totaal	2.634	2.901	3.223	2.950	2.385	2.440	2.523	2.357	2.179	2.338	2.428	2.254

Oproepen

	2000	2013	2014	2015	2016	2017	2018	2019	2020	2021	2022	2023
Alarm	612	135	99	94	56	130	150	98	40	99	114	105
Oproepen	226	103	111	130	137	76	81	85	76	73	77	78
Totaal	838	238	210	224	193	206	231	183	116	172	191	183

Sociale problemen

	2000	2013	2014	2015	2016	2017	2018	2019	2020	2021	2022	2023
Familiale moeilijkheden	2.645	1.627	1.787	1.590	1.577	1.243	1.065	1.144	982	856	727	630
Twist, onenigheid (geen slagen)	1.749	947	971	827	511	402	487	368	301	295	222	181
Burgerlijke zaak	308	390	364	305	198	147	145	121	128	93	82	62
Jeugdbescherming	529	893	786	940	881	842	1.125	1.095	927	972	1.054	1.301
Niet nader bepaald				2			3		1	4	1	
Andere	396	491	400	508	473	463	510	576	620	702	715	653
Totaal	5.627	4.348	4.308	4.172	3.640	3.097	3.335	3.304	2.959	2.922	2.801	2.827



Rampen

	2000	2013	2014	2015	2016	2017	2018	2019	2020	2021	2022	2023
Gaslek	11	10	12	8	7	6	7	4	5	1	5	4
Instorting	3	5		1	3	1				1	1	
Inzakking	1	1	1					1				
Natuurramp							1		1			
Overstroming						1						1
Stormschade	69	147	176	125	108	105	52	83	76	48	41	29
Wateroverlast	20	2	5	6	1		1	1	1	1		1
Waterschade	12	15	11	6	6	1	3	3	3	1	1	
Niet nader bepaald					1		1					
Andere	28	5	3	8		3	2	1	1	3		1
Totaal	144	185	208	154	126	117	67	93	87	55	48	36

Openbare orde

	2000	2013	2014	2015	2016	2017	2018	2019	2020	2021	2022	2023
Betoging		1					1					
Verstoring	47	253	299	289	324	351	414	419	416	327	367	334
Niet nader bepaald						1				1		
Andere	50	47	19	38	55	23	23	27	32	22	12	34
Totaal	97	301	318	327	379	375	438	446	448	350	379	368

Verdachte handelingen

	2000	2013	2014	2015	2016	2017	2018	2019	2020	2021	2022	2023
	705	1.362	1.307	1.251	621	446	295	267	224	164	164	144
Totaal	705	1.362	1.307	1.251	621	446	295	267	224	164	164	144

Gevonden voorwerpen

	2000	2013	2014	2015	2016	2017	2018	2019	2020	2021	2022	2023
	1.935	985	1.001	810	422	307	304	225	215	207	218	242
Totaal	1.935	985	1.001	810	422	307	304	225	215	207	218	242



Verloren voorwerpen

	2000	2013	2014	2015	2016	2017	2018	2019	2020	2021	2022	2023
	19.279	28.817	29.165	27.630	26.823	25.466	23.890	21.629	18.087	18.043	18.617	18.683
Totaal	19.279	28.817	29.165	27.630	26.823	25.466	23.890	21.629	18.087	18.043	18.617	18.683

Andere niet misdrijven

	2000	2013	2014	2015	2016	2017	2018	2019	2020	2021	2022	2023
Bevel tot gevangenneming	22	14	29	20	23	20	18	16	15	14	13	3
Eerherstel	10	1			1							1
Niet-naleving van voorwaarden	20	173	187	190	226	263	279	272	236	138	146	157
Proces-verbaal van inlichtingen	1.143	1.356	1.312	1.391	798	692	674	587	485	405	431	480
Kennisgeving		1.152	1.225	1.117	1.058	1.141	1.161	1.066	857	1.435	1.258	1.125
Onopzettelijke beschadiging kabels (niet telecom)		539	414	280	207	185	157	93	72	100	81	107
Gedrag in relatie tot gewelddadige radicalisering					22	4	1	4	1	3	3	1
Vraag seining elektronisch toezicht					2	18	4	3	4	76	471	803
Toezichtstaak wapens	8	21	15	15	25	33	20	40	20	47	53	69
Niet nader bepaald				3	10	2	22	2	1	1	4	
Andere niet misdrijven	652											
Totaal	1.855	3.256	3.182	3.016	2.372	2.358	2.336	2.083	1.691	2.219	2.460	2.746