

POLITIËLE CRIMINALITEITSSTATISTIEKEN

PLEEGPLAATS: GERECHTELIJK ARRONDISSEMENT

Oost-Vlaanderen

2000 - 2023

Federale Politie - DGR/DRIIBIPOL

POLITIËLE CRIMINALITEITSSTATISTIEKEN

PLEEGPLAATS: GERECHTELIJK ARRONDISSEMENT

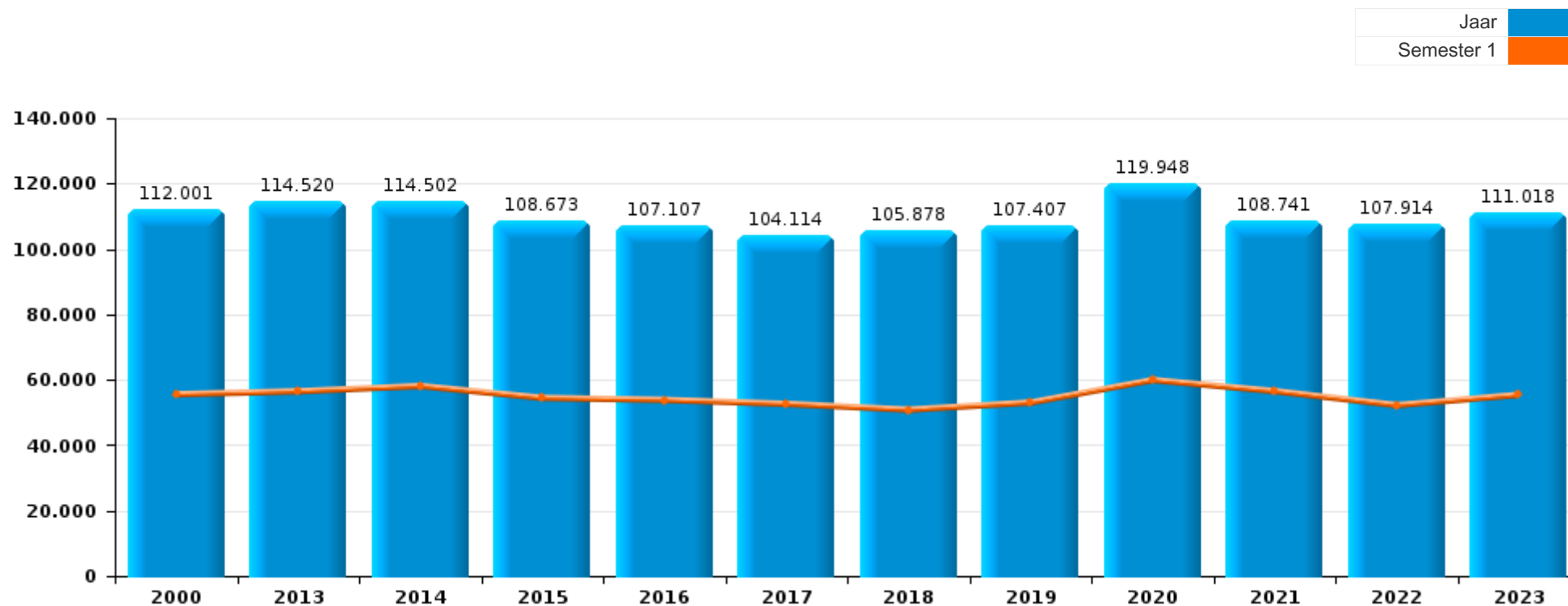
Oost-Vlaanderen

DEEL I : GERECHTELIJKE INBREUKEN



Oost-Vlaanderen

	2000	2013	2014	2015	2016	2017	2018	2019	2020	2021	2022	2023
Totaal aantal misdrijven	112.001	114.520	114.502	108.673	107.107	104.114	105.878	107.407	119.948	108.741	107.914	111.018





Oost-Vlaanderen

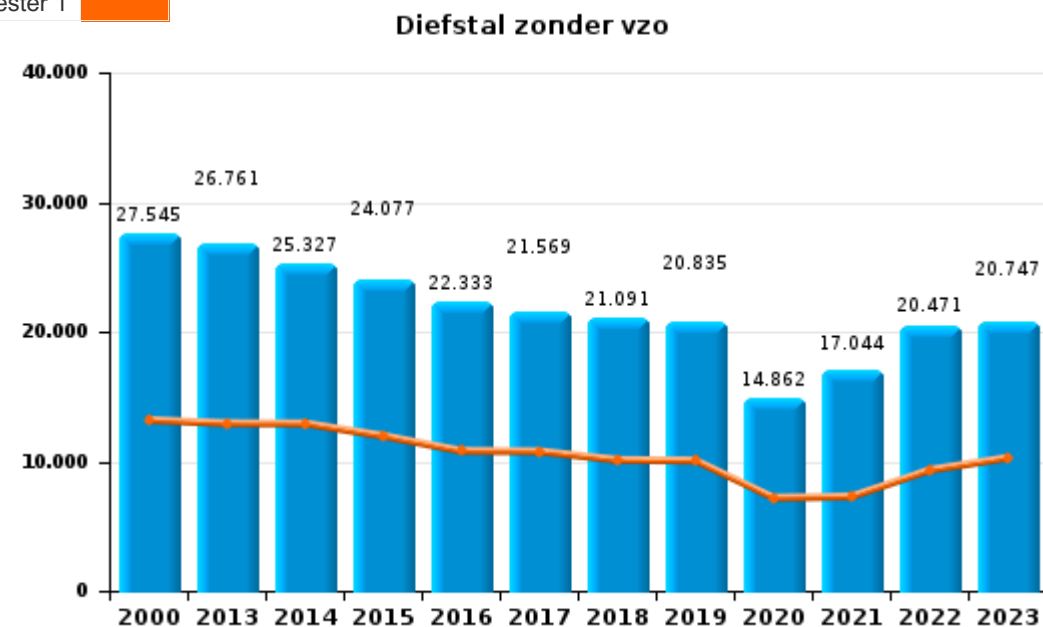
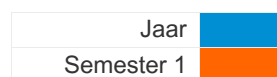
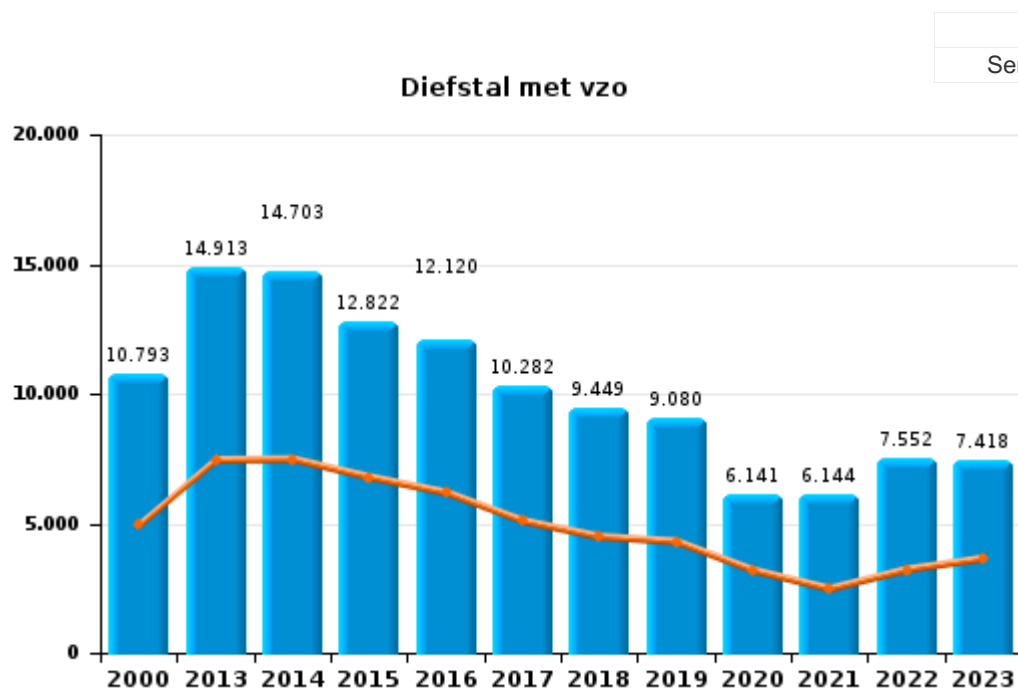
	2000	2013	2014	2015	2016	2017	2018	2019	2020	2021	2022	2023
Diefstal en afpersing	43.564	42.196	40.489	37.323	34.881	32.247	31.077	30.454	21.444	23.603	28.648	28.864
Beschadigen van eigendom	13.605	12.444	11.837	11.334	11.274	11.100	10.191	9.923	7.950	8.536	9.282	9.266
Misdr. tegen de lichamelijke integriteit	8.525	9.809	9.906	9.865	10.218	10.090	9.592	9.809	8.402	9.075	10.078	10.538
Drugs	6.054	6.702	8.336	7.538	7.898	7.975	8.700	9.746	8.847	8.264	8.211	8.159
Bedrog	9.600	7.290	6.949	7.186	6.222	5.692	6.318	7.777	9.643	8.983	9.232	9.700
Misdr. tegen andere morele waarden en gevoelens	3.610	5.551	5.518	5.388	5.356	5.090	5.035	5.248	4.939	5.087	5.034	5.439
Misdr. tegen de openbare veiligheid	4.814	4.066	4.084	4.039	3.990	3.877	3.872	3.954	3.762	3.630	3.819	4.076
Informaticacriminaliteit		1.557	1.438	1.412	1.529	1.685	2.576	3.784	6.761	7.534	8.248	8.106
Bevolkingsregister	1.595	3.687	3.718	3.188	3.237	3.335	3.375	3.809	3.634	3.422	3.594	3.821
Vreemdelingenwetgeving	1.370	2.999	2.987	2.952	3.632	3.353	3.723	3.388	2.808	2.972	2.839	3.817
Volksgesondheid	120	149	181	162	146	169	124	112	23.787	9.547	231	92
Dronkenschap en alcohol	1.885	2.726	2.707	2.655	2.752	2.923	2.857	3.011	2.111	2.144	2.581	3.082
Jeugdbescherming	360	2.260	2.236	2.449	2.733	2.969	2.654	2.763	2.610	2.740	2.923	3.158
Milieu	4.212	2.413	2.623	2.517	2.413	2.396	2.226	2.116	2.037	1.810	1.642	1.547
Misdr. tegen de familie	3.190	2.491	2.490	1.926	1.872	1.840	1.925	1.788	1.704	1.661	1.871	1.669
Wapens en springstoffen	951	2.116	2.129	1.990	1.958	1.789	3.787	2.122	2.023	2.013	1.803	1.724
Zedenmisdriven	1.449	1.479	1.636	1.472	1.571	1.742	1.923	2.154	2.066	2.229	2.132	2.046
Misdr. tegen de openbare trouw	1.607	1.478	1.635	1.700	1.658	1.533	1.610	1.600	1.670	1.716	1.868	1.837
Misdr. tegen gezag van de overheid	927	953	964	947	971	1.008	970	1.039	1.086	1.069	1.110	1.092
Andere bijzondere wetten	576	188	397	671	702	914	1.008	597	620	759	785	940
Sociaal strafwetboek	90	243	366	381	529	614	558	483	529	488	466	528
Bescherming personen	535	226	245	267	299	346	339	336	424	366	408	465
Economische wetgeving	45	139	273	235	261	354	477	486	329	297	301	299
Overtreding Strafwetboek	1.851	169	74	66	40	58	17	15	7	10	11	15
Identiteitskaart	369	350	304	153	148	189	145	150	194	129	97	98
Arbeid	333	204	190	230	223	196	183	163	145	157	147	125
Bescherming van de openbare inkomsten	149	178	244	118	120	127	181	103	71	88	80	69
Misdr. tegen de persoonlijke vrijheid	67	113	128	128	114	134	127	134	104	129	162	159
Hormonen en doping	37	116	116	95	82	104	93	101	81	68	59	43
Handelspraktijken	280	44	71	45	50	105	60	41	27	27	26	26
Mensenhandel		40	52	54	65	44	43	40	25	51	45	38
Voetbalwet	1	45	37	34	19	9	6	61	6	49	104	102
Misdr. tegen het juridisch statuut van het kind	96	34	40	32	26	10	19	23	33	26	19	20
Onwettige uitoefening van het openbaar gezag	47	26	21	24	22	24	24	16	17	22	26	15
Andere inbreuken Strafwetboek		16	24	24	18	11	20	23	21	17	7	8
Huisjesmelkerij		10	21	18	25	28	14	23	13	15	9	12
Misdr. tegen de veiligheid van de staat	2		17	32	32	18	17	4	4	1	1	5
Private veiligheid	39	10	11	12	7	10	8	6	5	2	7	13
Kieswetgeving	40		3				1	3				
Exploitatie van bedelarij		3	5	10	14	6	3		2		2	
Aanzetten misdaden of wanbedrijven									7	4	5	3
Militair strafrecht en militie	6			1				2		1	1	1
Externe beveiliging radioactief materiaal												1
Subtotaal	112.001	114.520	114.502	108.673	107.107	104.114	105.878	107.407	119.948	108.741	107.914	111.018
Overtreding lokaal politiereglement	5	6.970	6.876	7.108	6.691	6.909	7.261	6.691	6.266	5.683	7.232	7.427
Subtotaal	5	6.970	6.876	7.108	6.691	6.909	7.261	6.691	6.266	5.683	7.232	7.427
Totaal	112.006	121.490	121.378	115.781	113.798	111.023	113.139	114.098	126.214	114.424	115.146	118.445



I.1. Inbreukcategorie : Diefstal en afpersing (top 5 inbreuken op nationaal niveau 2023)

Oost-Vlaanderen

	2000	2013	2014	2015	2016	2017	2018	2019	2020	2021	2022	2023
Diefstal zonder vzo	27.545	26.761	25.327	24.077	22.333	21.569	21.091	20.835	14.862	17.044	20.471	20.747
Diefstal met vzo	10.793	14.913	14.703	12.822	12.120	10.282	9.449	9.080	6.141	6.144	7.552	7.418
Diefstal niet nader bepaald	5.072	66	68	50	49	56	36	36	22	23	33	21
Afpersing	128	456	390	373	379	340	500	503	418	391	591	676
Andere	26		1	1			1		1	1	1	2
Totaal	43.564	42.196	40.489	37.323	34.881	32.247	31.077	30.454	21.444	23.603	28.648	28.864





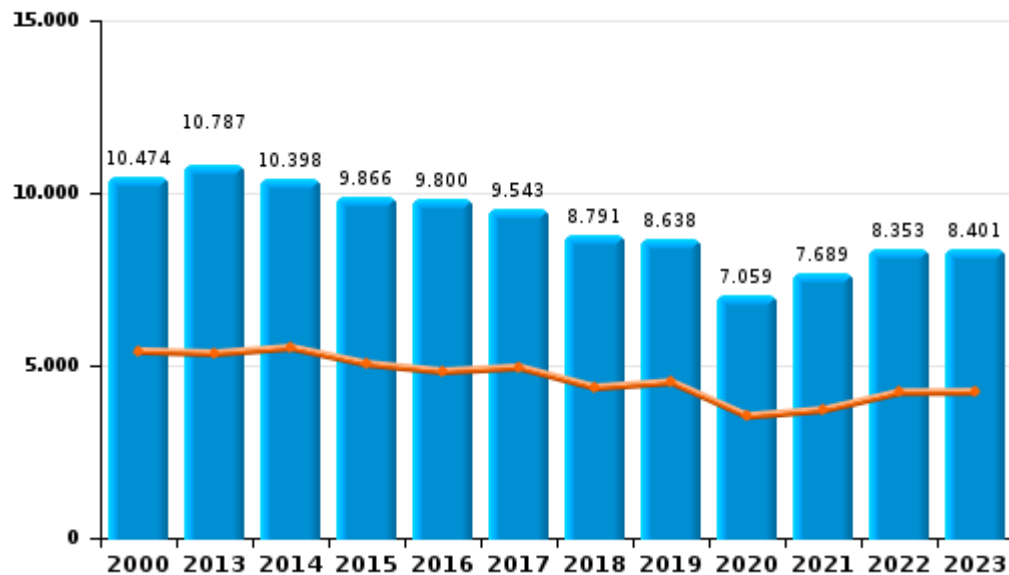
I.2. Inbreukcategorie : Beschadigen van eigendom (top 5 inbreuken op nationaal niveau 2023)

Oost-Vlaanderen

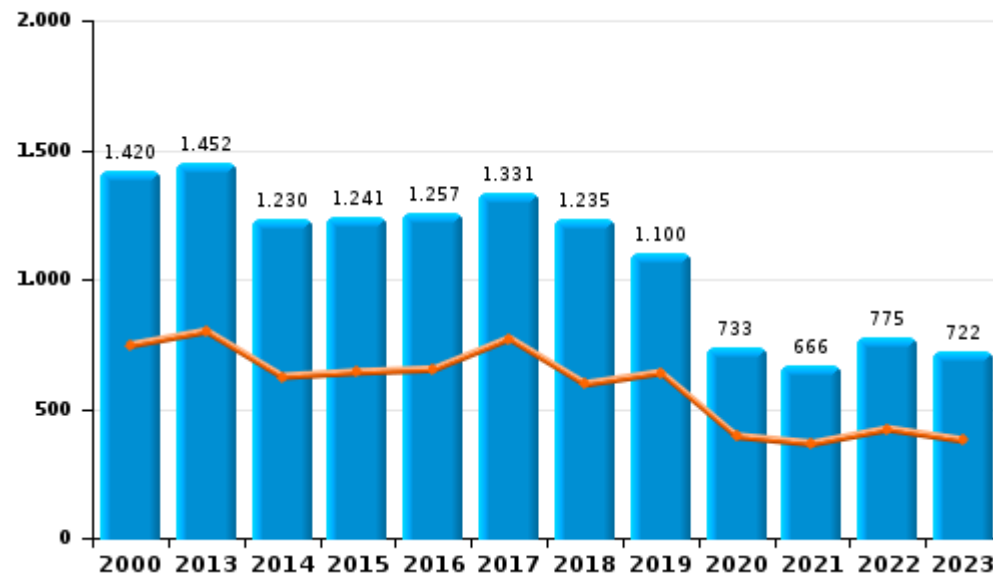
	2000	2013	2014	2015	2016	2017	2018	2019	2020	2021	2022	2023
Vandalisme	10.474	10.787	10.398	9.866	9.800	9.543	8.791	8.638	7.059	7.689	8.353	8.401
Onopzettelijke brandstichting	1.061	1.084	859	912	909	951	881	778	448	358	403	355
Opzettelijke brandstichting	359	368	371	329	348	380	354	322	285	308	372	367
Vernieling, onbruikbaarmaking, beschadiging	1.671	198	206	219	185	147	141	151	99	97	84	69
Binnendringen in havengebied					27	76	22	29	53	80	66	69
Opzettelijke vernieling door ontploffing	40	7	3	8	5	3	2	5	6	4	4	5
Totaal	13.605	12.444	11.837	11.334	11.274	11.100	10.191	9.923	7.950	8.536	9.282	9.266

Jaar	
Semester 1	

Vandalisme



Brandstichting

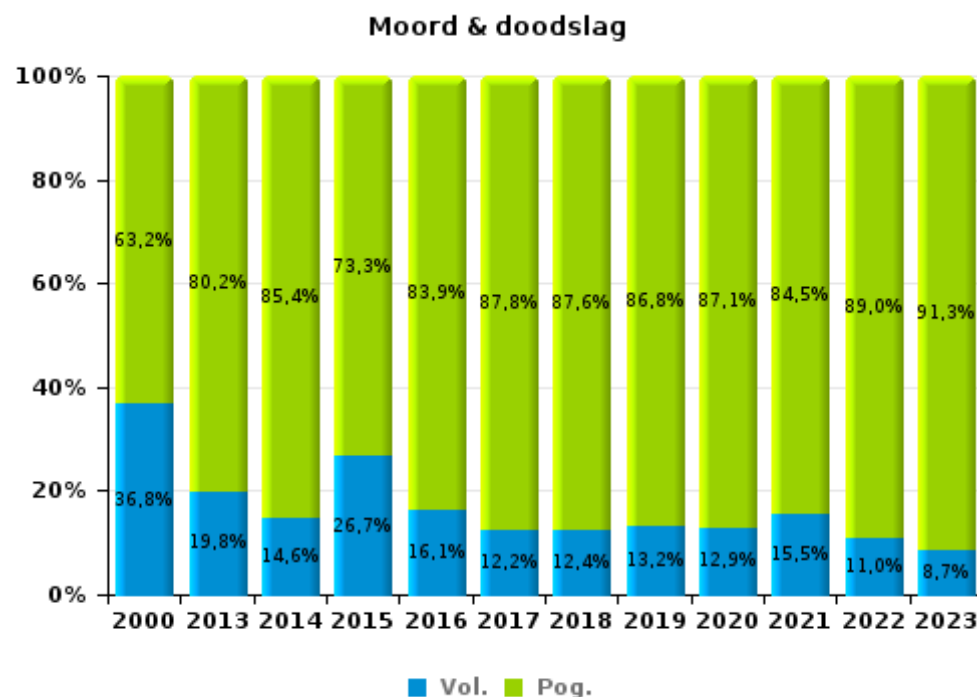
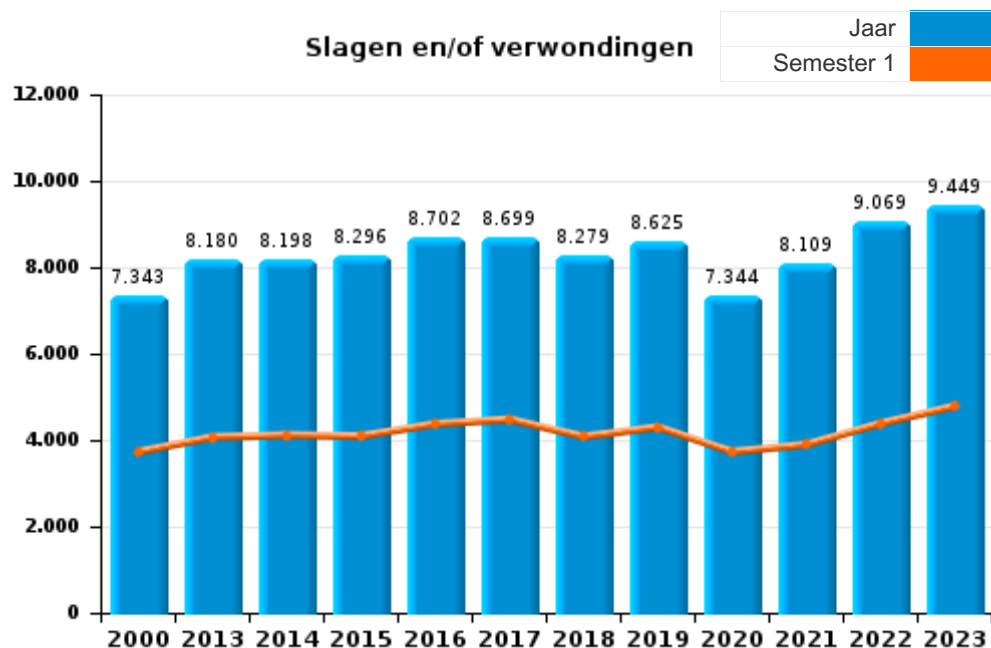




I.3. Inbreukcategorie : Misdrijven tegen de lichamelijke integriteit (top 5 inbreuken op nationaal niveau 2023)

Oost-Vlaanderen

	2000	2013	2014	2015	2016	2017	2018	2019	2020	2021	2022	2023
Slagen en/of verwondingen	7.343	8.180	8.198	8.296	8.702	8.699	8.279	8.625	7.344	8.109	9.069	9.449
Andere	1.114	1.533	1.605	1.468	1.423	1.301	1.208	1.078	957	856	900	962
Moord & doodslag	68	96	103	101	93	90	105	106	101	110	109	127
Totaal	8.525	9.809	9.906	9.865	10.218	10.090	9.592	9.809	8.402	9.075	10.078	10.538

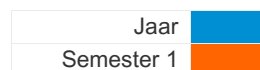




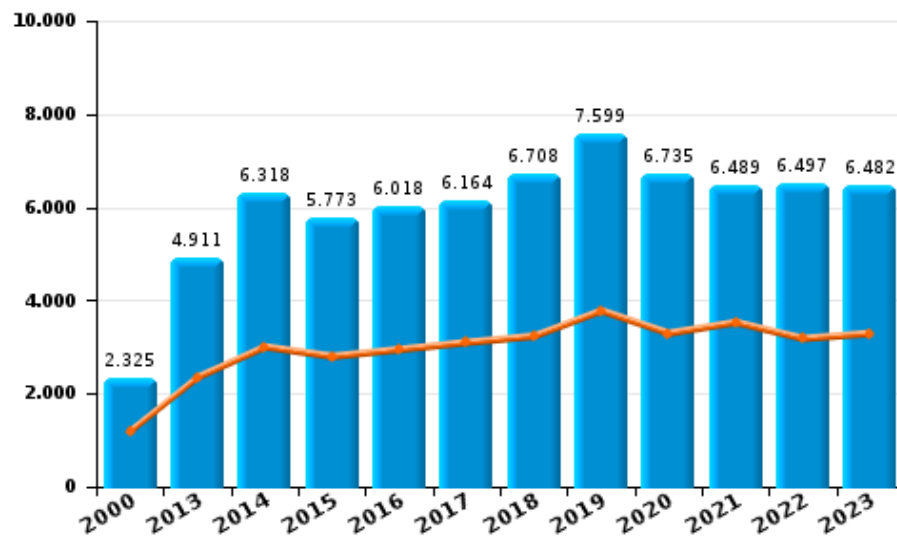
I.4. Inbreukcategorie : Drugs (top 5 inbreuken op nationaal niveau 2023)

Oost-Vlaanderen

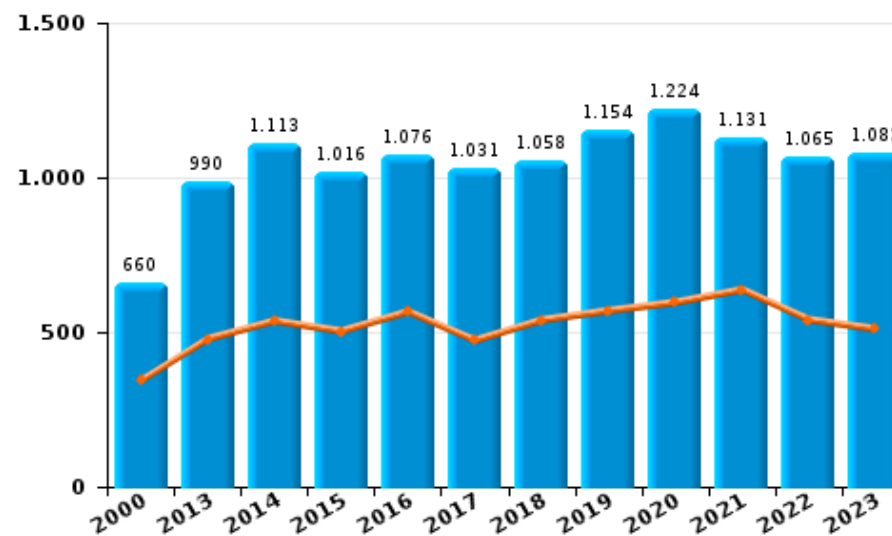
	2000	2013	2014	2015	2016	2017	2018	2019	2020	2021	2022	2023
Bezit	2.325	4.911	6.318	5.773	6.018	6.164	6.708	7.599	6.735	6.489	6.497	6.482
Handel	660	990	1.113	1.016	1.076	1.031	1.058	1.154	1.224	1.131	1.065	1.083
Gebruik	2.306	164	252	192	252	248	337	323	257	213	223	232
In- en uitvoer	656	178	163	97	119	151	173	213	193	165	152	150
Andere	84	252	234	203	194	195	239	235	242	127	148	97
Fabricatie	23	207	256	257	239	186	185	222	196	139	126	115
Totaal	6.054	6.702	8.336	7.538	7.898	7.975	8.700	9.746	8.847	8.264	8.211	8.159



Bezit



Handel







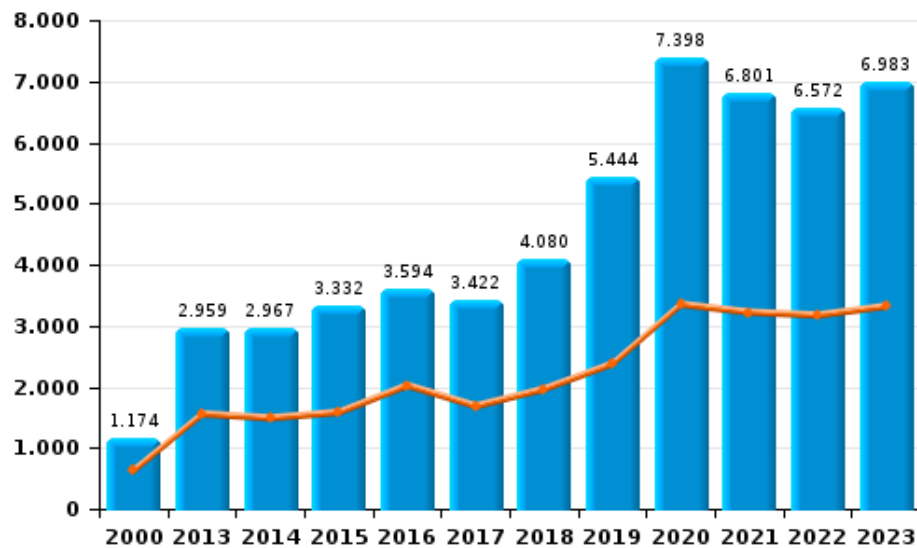
1.5. Inbreukcategorie : Bedrog (top 5 inbreuken op nationaal niveau 2023)

Oost-Vlaanderen

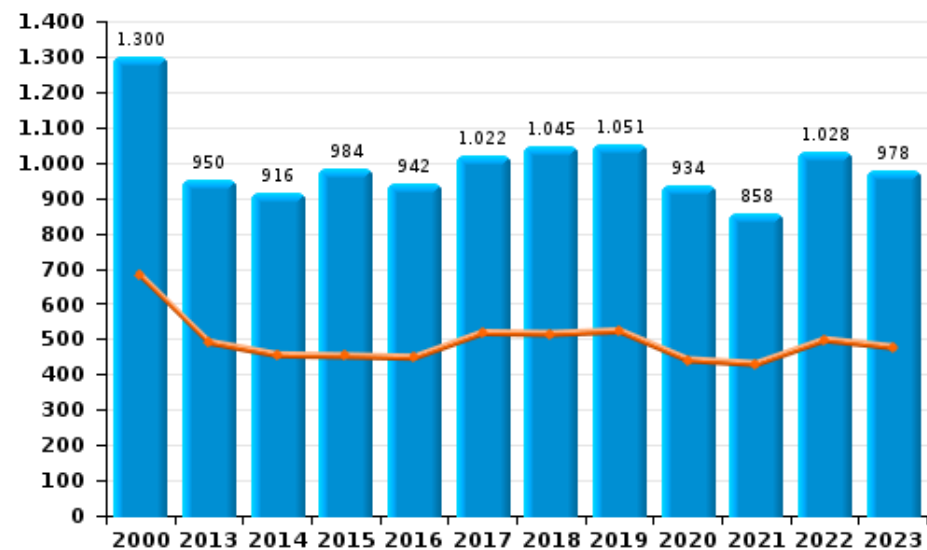
	2000	2013	2014	2015	2016	2017	2018	2019	2020	2021	2022	2023
Oplichting	1.174	2.959	2.967	3.332	3.594	3.422	4.080	5.444	7.398	6.801	6.572	6.983
Verduistering en bedrieglijke vernietiging	5.849	2.287	2.120	2.025	983	569	557	579	582	628	804	718
Misbruik van vertrouwen en verwante misdr.	1.300	950	916	984	942	1.022	1.045	1.051	934	858	1.028	978
Flessentrekkerij	659	415	342	357	312	245	196	223	142	133	203	193
Fraudes: Andere	423	179	175	142	113	126	196	224	385	351	328	617
Misdr. ivm insolventie	4	295	329	232	166	190	108	126	94	95	140	81
Heling	191	205	100	114	112	118	136	130	108	117	157	130
Totaal	9.600	7.290	6.949	7.186	6.222	5.692	6.318	7.777	9.643	8.983	9.232	9.700

Jaar 
Semester 1 

Oplichting



Misbruik van vertrouwen en verwante misdr.



POLITIËLE CRIMINALITEITSSTATISTIEKEN

PLEEGPLAATS: GERECHTELIJK ARRONDISSEMENT

Oost-Vlaanderen

DEEL II : CRIMINELE FIGUREN / FENOMENEN



Oost-Vlaanderen

CF Diefstal vervoermiddel

	2000	2013	2014	2015	2016	2017	2018	2019	2020	2021	2022	2023
Autodiefstal	1.519	641	612	535	484	362	347	370	251	270	316	328
Motodiefstal	97	115	109	90	59	81	70	88	62	41	40	53
Carjacking	99	9	15	3	11	5	8	9	9	9	1	13
Homejacking	15	4	4	3	3	4	5	5	1	1	4	5
Garagediefstal	36	37	27	39	32	27	25	19	7	8	8	6
Bromfietsdiefstal	1.821	448	495	482	392	474	297	335	256	266	309	405
Fietsdiefstal	7.771	6.695	6.268	6.280	5.983	6.339	6.143	5.513	3.850	5.245	6.012	5.523

CF Inbraak

	2000	2013	2014	2015	2016	2017	2018	2019	2020	2021	2022	2023
Woninginbraak	4.945	6.815	7.168	5.867	5.286	4.560	4.276	4.234	2.944	2.866	4.007	3.762
Inbraak in bedrijf of handelszaak	2.114	1.800	1.652	1.523	1.121	1.098	1.096	977	547	545	592	683
Inbraak in openbare of overheidsinstelling	693	630	694	640	555	583	503	450	283	332	298	334
Ramkraak	17	13	3	5	4	9	4	1	3	3	1	3
Inbraak in gebouw (totaal)	7.696	9.237	9.502	8.015	6.954	6.229	5.871	5.650	3.769	3.735	4.893	4.772



CF Diefstal andere

	2000	2013	2014	2015	2016	2017	2018	2019	2020	2021	2022	2023
Diefstal gewapenderhand	440	265	197	174	214	189	157	189	145	134	142	170
Diefstal met geweld zonder wapen	1.061	1.236	1.226	1.097	1.043	956	1.091	1.028	778	832	990	1.196
Diefstal uit of aan voertuig	5.252	3.751	3.709	3.497	4.082	2.798	2.610	2.795	2.064	2.073	2.478	2.445
Sacjacking uit auto		4		1	2	1	1	2			2	
Diefstal van wapens en explosieven	85	126	111	112	110	104	100	96	61	80	85	86
Steaming		32	20	27	20	13	10	8	10	5	6	39
Handtasroof	109	145	105	40	39	51	51	20	10	12	12	16
Grijpdiefstal	426	329	256	207	174	317	356	331	217	199	293	361
Zakkenrollerij	1.594	3.062	2.773	2.249	1.644	1.420	1.383	1.523	731	627	1.174	1.485
Winkeldiefstal	1.820	2.956	2.907	2.977	2.880	3.117	3.246	3.371	2.967	3.419	3.916	4.077
Diefstal met list	337	361	304	357	329	283	294	259	144	184	260	238
Metaaldiefstal	83	477	349	319	191	216	165	179	113	129	192	160
Werfdiefstal	248	538	489	389	384	361	378	320	256	247	309	290
Home-invasie		8	9	13	14	12	16	18	11	15	6	12
Dierendiefstal	113	207	107	134	135	132	119	120	69	68	64	61
Ladingdiefstal	1	86	42	66	45	49	50	100	97	46	28	38

ICT-criminaliteit

	2000	2013	2014	2015	2016	2017	2018	2019	2020	2021	2022	2023
Betaalkaartfraude	39	294	248	287	302	285	324	427	352	330	457	519
Phishing		42	22	20	22	58	171	279	1.031	2.001	1.692	1.328
Ransomware					4	22	26	13	12	33	18	18
Shouldersurfing		13	10	7	15	30	34	32	18	15	23	22
Skimming		23	29	40	38	24	33	57	37	16	31	36



CF Andere

	2000	2013	2014	2015	2016	2017	2018	2019	2020	2021	2022	2023
Geweld tegen beroepen van algemeen belang	175	318	318	328	370	372	351	365	339	349	451	455
Groepsverkrachting	15	24	18	24	15	21	31	21	18	30	13	12
Graffiti	32	376	483	334	393	346	231	254	238	275	402	443
Beschadiging van auto	600	4.810	4.481	4.264	4.159	4.080	3.696	3.654	2.976	2.995	3.237	3.308
Steekpartij	19	50	56	56	50	65	41	48	67	74	78	61

FE Intrafamiliaal geweld (IFG)

	2000	2013	2014	2015	2016	2017	2018	2019	2020	2021	2022	2023
IFG: fysiek, binnen het koppel	785	2.592	2.668	2.749	2.783	2.726	2.717	2.808	2.672	2.880	2.989	3.117
IFG: fysiek, tegen afstammelingen	107	336	349	304	328	367	372	413	388	433	468	501
IFG: fysiek, tegen andere leden	1.534	537	586	530	568	606	557	554	577	641	635	626

IFG: seksueel, binnen het koppel	4	24	22	19	21	35	30	41	39	43	44	41
IFG: seksueel, tegen afstammelingen	86	68	71	55	89	62	66	67	74	62	36	8
IFG: seksueel, tegen andere leden	8	8	8	18	15	15	12	14	11	15	6	8

IFG: psychisch, binnen het koppel	2.535	2.895	2.950	2.430	2.436	2.322	2.445	2.405	2.379	2.411	2.572	2.368
IFG: psychisch, tegen afstammelingen	4	41	38	56	77	56	85	99	153	207	228	194
IFG: psychisch, tegen andere leden	3	109	106	118	163	166	154	187	219	228	217	216

IFG: economisch, binnen het koppel	10	208	243	257	263	226	218	275	262	252	225	251
IFG: economisch, tegen afstammelingen	71	17	15	20	28	24	20	19	31	21	14	28
IFG: economisch, tegen andere leden	880	294	305	240	233	240	211	180	154	165	202	209

FE Hormonen en doping

	2000	2013	2014	2015	2016	2017	2018	2019	2020	2021	2022	2023
Humane doping	14	102	112	103	88	108	92	111	92	77	64	52
Illegale vetmesting	27	12	6	8	7	8	4	6	6	10	8	4



FE Drugs

	2000	2013	2014	2015	2016	2017	2018	2019	2020	2021	2022	2023
Verkoop van cocaïne	1	155	145	151	169	209	220	239	294	237	264	277
Import-export van cocaïne	2	27	7	12	20	29	65	94	64	42	45	38
Productie van synthetische drugs		7	42	13	10	8	9	11	20	12	18	8
Import-export van synthetische drugs	30	4	13	6	11	9	16	14	7	15	15	11
Verkoop van synthetische drugs	60	274	331	224	270	243	248	257	247	253	203	266
Productie van cannabis (teelt)	5	114	107	92	108	75	92	101	91	57	55	50
Import-export van cannabis in grote hoeve.		2	1		2		4	2	6	9	7	3
Verkoop van cannabis in grote hoeveelheid		16	10	10	14	18	11	8	26	23	23	19
Import-export van heroïne	1	4	2	1	1	4	9	3	9	9	11	8
Verkoop-handel van heroïne	6	66	97	76	86	40	52	63	95	65	72	50

FE Wapenzwandel

	2000	2013	2014	2015	2016	2017	2018	2019	2020	2021	2022	2023
Handel en productie van vuurwapen	1	17	18	23	16	24	32	16	22	14	22	14
Handel en productie van niet-vuurwapen	1	6	11	10	14	11	12	8	3	4	8	3

FE Mensenhandel

	2000	2013	2014	2015	2016	2017	2018	2019	2020	2021	2022	2023
Mensenhandel - economische uitbuiting	4	20	20	16	25	19	20	22	12	19	19	13
Mensenhandel - seksuele uitbuiting	35	48	66	57	48	42	52	55	46	66	52	92



FE Geweld in de publieke ruimte

	2000	2013	2014	2015	2016	2017	2018	2019	2020	2021	2022	2023
Fysiek geweld (openbaar vervoer)	115	173	180	182	216	205	222	195	152	211	269	297
Fysiek geweld (openbare weg)	2.382	2.639	2.636	2.606	2.760	2.736	2.584	2.691	2.209	2.489	2.930	2.900
Fysiek geweld (andere openbare plaats)	161	182	228	201	263	223	240	256	188	245	235	287
Fysiek geweld (publiek toegankelijke plaats)	1.695	1.428	1.376	1.467	1.452	1.374	1.321	1.394	862	885	1.311	1.416
Seksueel geweld (openbaar vervoer)	23	40	38	32	52	42	40	50	42	51	82	77
Seksueel geweld (openbare weg)	238	220	223	219	211	201	246	238	215	224	229	225
Seksueel geweld (andere openbare plaats)	71	57	78	61	61	56	77	75	77	105	95	76
Seksueel geweld (publiek toegankelijke plaats)	120	157	163	141	172	207	251	226	173	216	276	288
Psychisch geweld (openbaar vervoer)	85	157	134	130	122	126	142	144	119	130	143	183
Psychisch geweld (openbare weg)	1.559	1.879	1.935	1.805	1.814	1.794	1.724	1.677	1.652	1.623	1.725	1.720
Psychisch geweld (andere openbare plaats)	228	195	197	216	232	195	199	206	208	174	190	221
Psychisch geweld (publiek toegankelijke plaats)	1.057	776	851	839	806	866	828	821	687	753	801	872
Diefstal gewapenderhand (openbaar vervoer)	5	4	6	5	9	5	6	4	3	3	2	7
Diefstal gewapenderhand (openbare weg)	142	105	75	56	56	70	46	59	47	51	63	65
Diefstal gewapenderhand (andere openbare plaats)	16	15	8	7	11	5	8	8	11	5	5	12
Diefstal gewapenderhand (publiek toegank. plaats)	154	75	60	62	79	63	49	65	42	32	24	37
Diefstal geweld zonder wapen (openbaar vervoer)	30	46	32	35	43	36	27	39	29	29	47	55
Diefstal geweld zonder wapen (openbare weg)	553	601	558	435	415	387	382	344	215	248	256	346
Diefstal geweld zonder wapen (and. openb. plaats)	39	62	57	49	36	50	47	46	43	61	46	38
Diefstal geweld zonder wapen (pub. toegank. pl.)	218	247	238	237	212	170	189	188	129	143	144	201

FE Andere

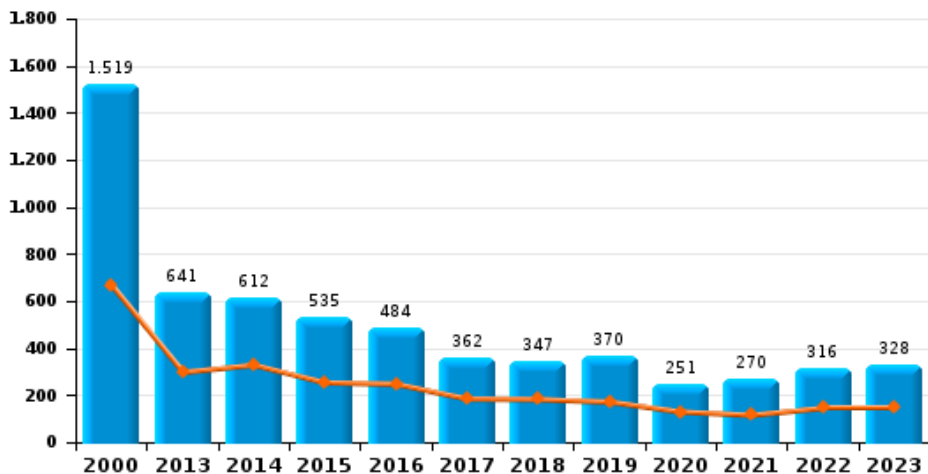
	2000	2013	2014	2015	2016	2017	2018	2019	2020	2021	2022	2023
Nepagenten		22	14	8	6	4	10	12	20	9	6	15
Terrorisme, extremisme en radicalisme		7	18	35	54	26	31	14	23	17	15	32
Cyberbelaging	387	419	574	501	547	549	552	573	582	619	552	580
Identiteitsfraude	213	516	614	652	702	737	948	895	1.124	1.251	1.359	1.367



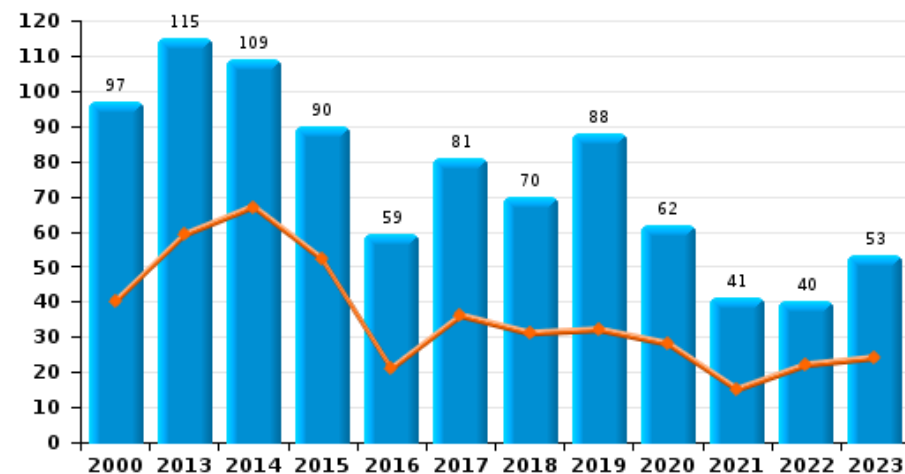
Oost-Vlaanderen

Jaar
Semester 1

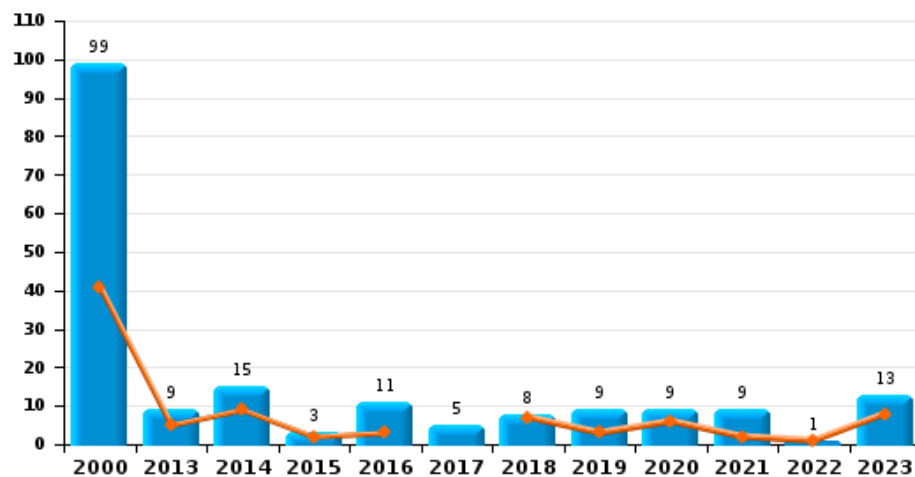
Autodiefstal



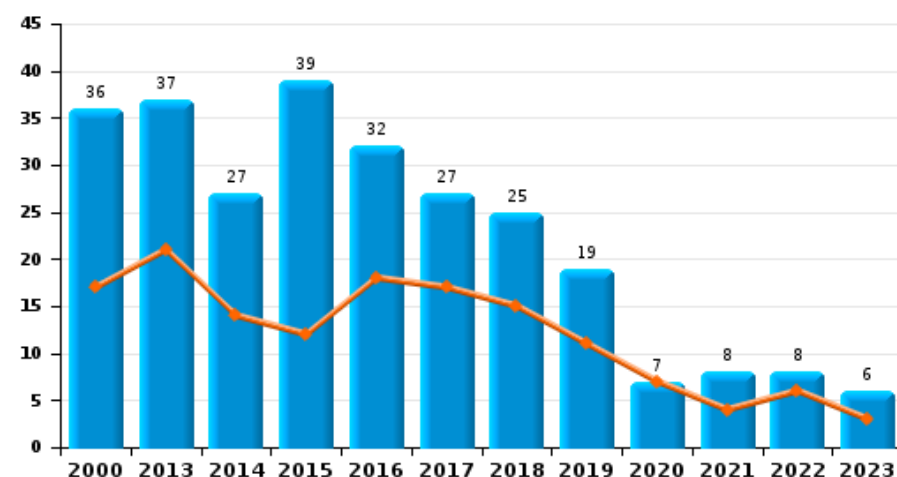
Motodiefstal



Carjacking



Garagediefstal

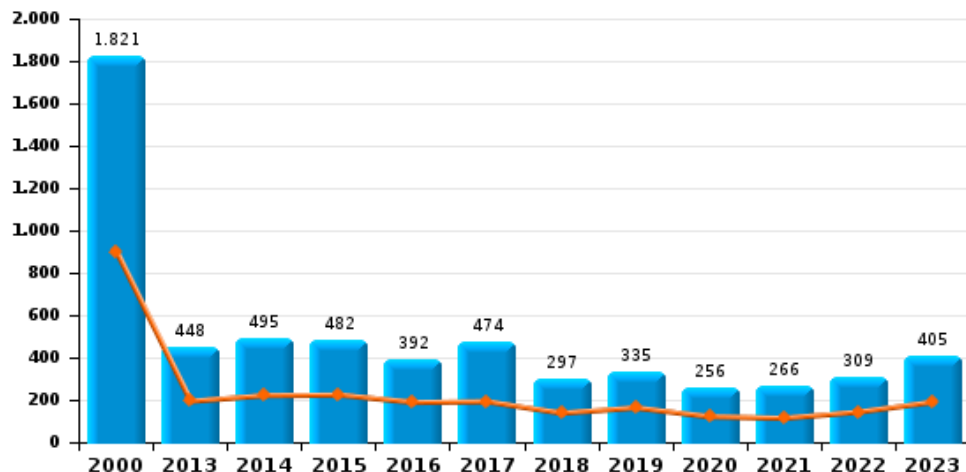




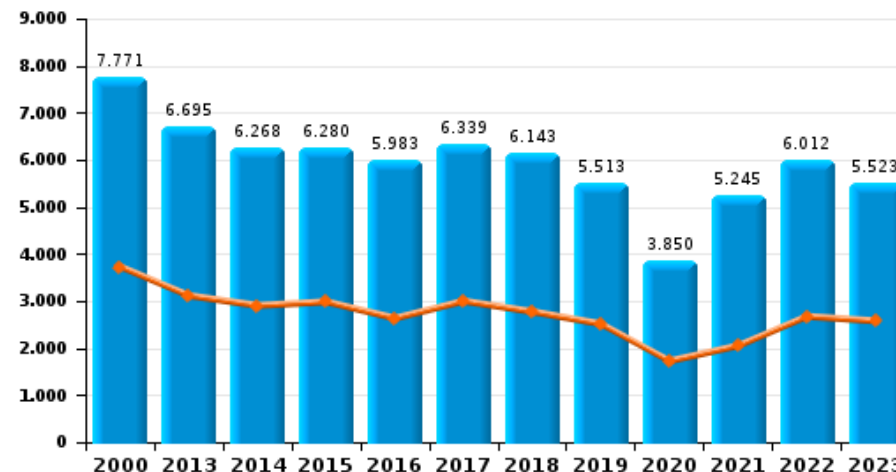
Oost-Vlaanderen

Jaar
Semester 1

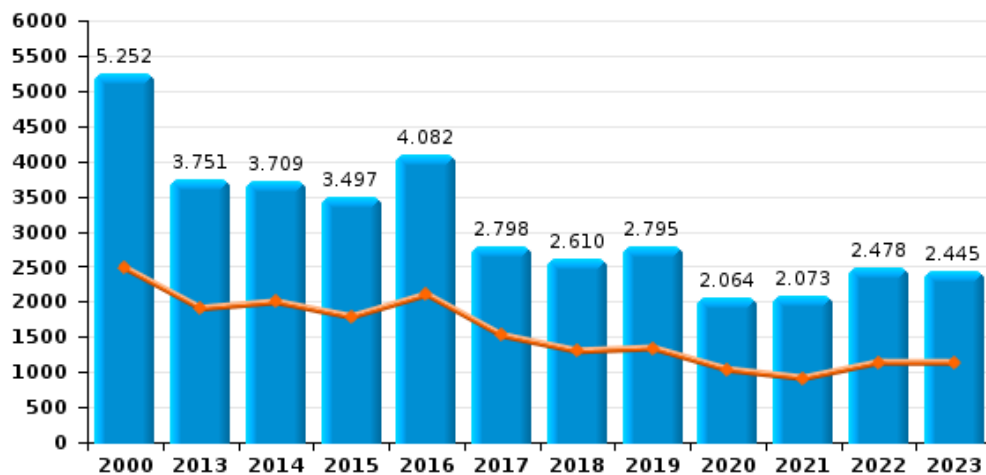
Bromfietsdiefstal



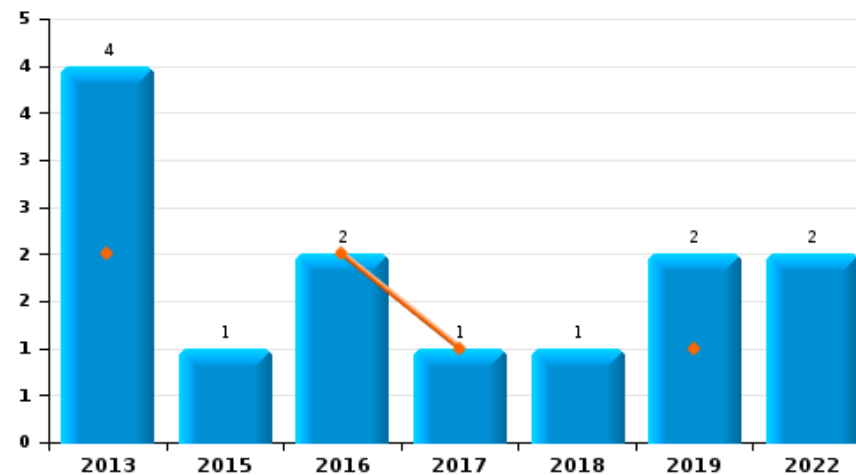
Fietsdiefstal



Diefstal uit of aan voertuig



Sacjacking uit auto

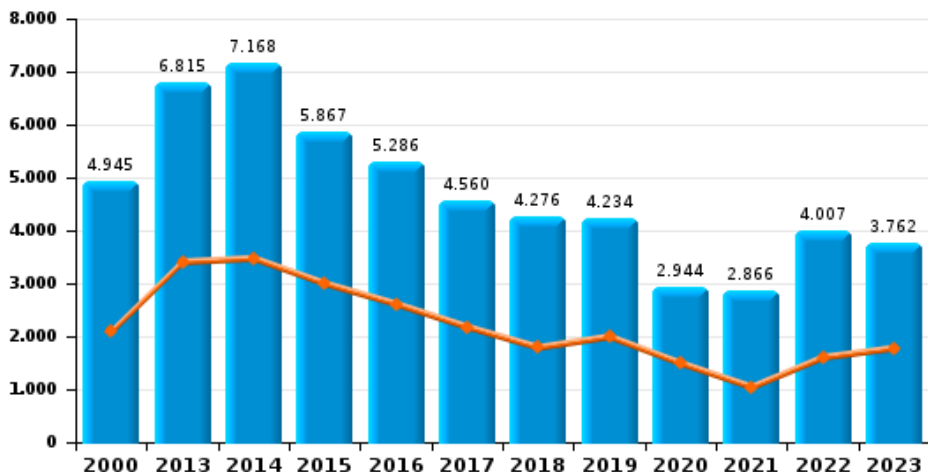




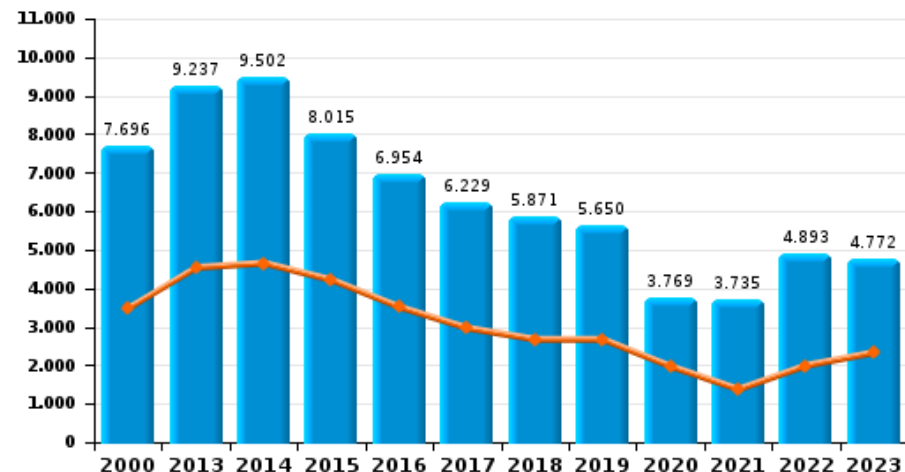
Oost-Vlaanderen

Jaar ■
Semester 1 ■

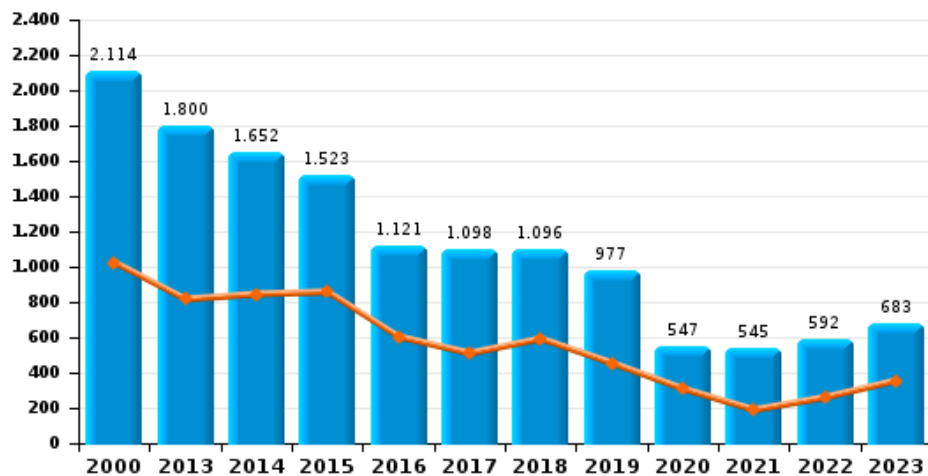
Woninginbraak



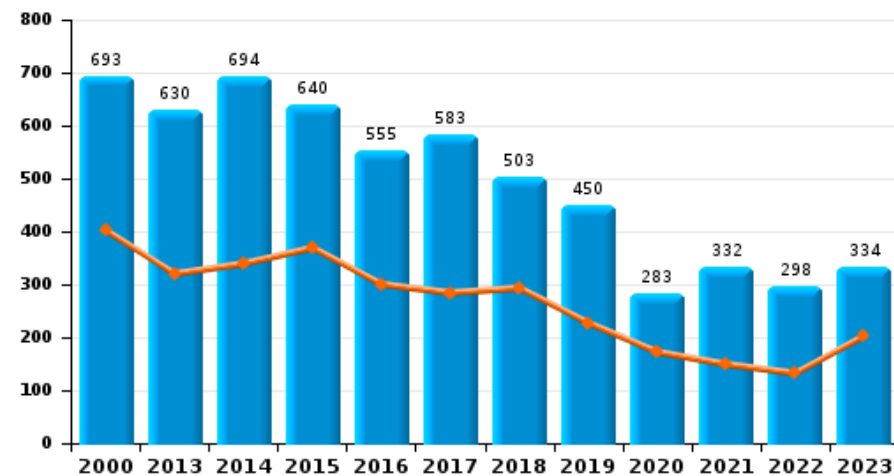
Inbraak in gebouw (totaal)



Inbraak in bedrijf of handelszaak



Inbraak in openbare of overheidsinstelling

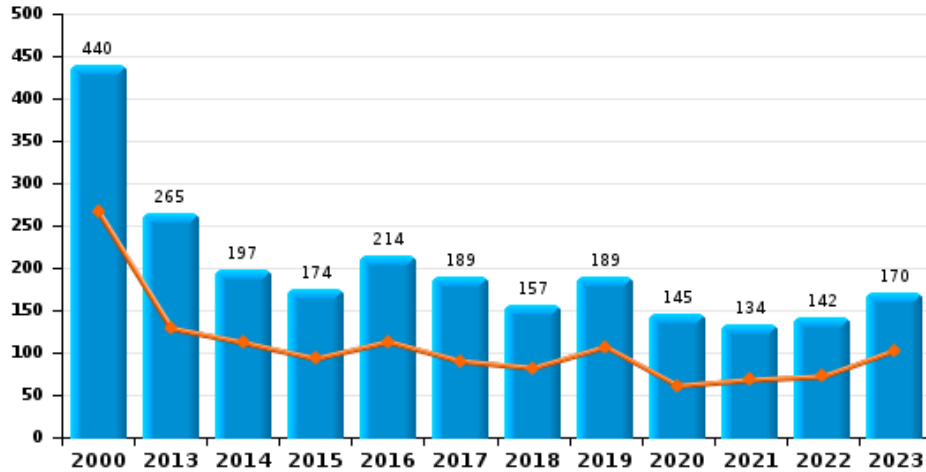




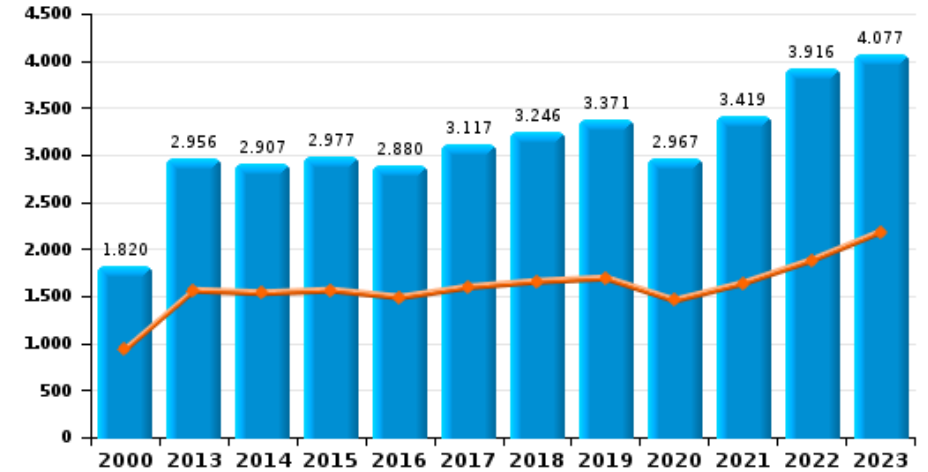
Oost-Vlaanderen

Jaar ■
Semester 1 ■

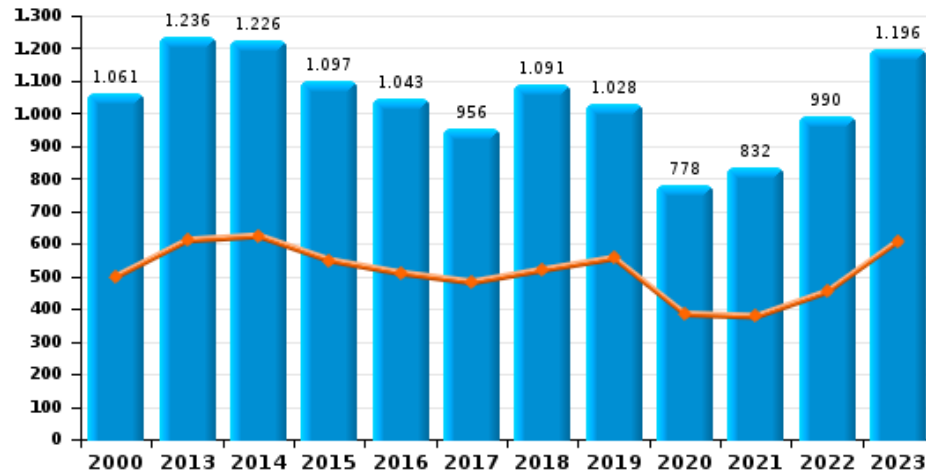
Diefstal gewapenderhand



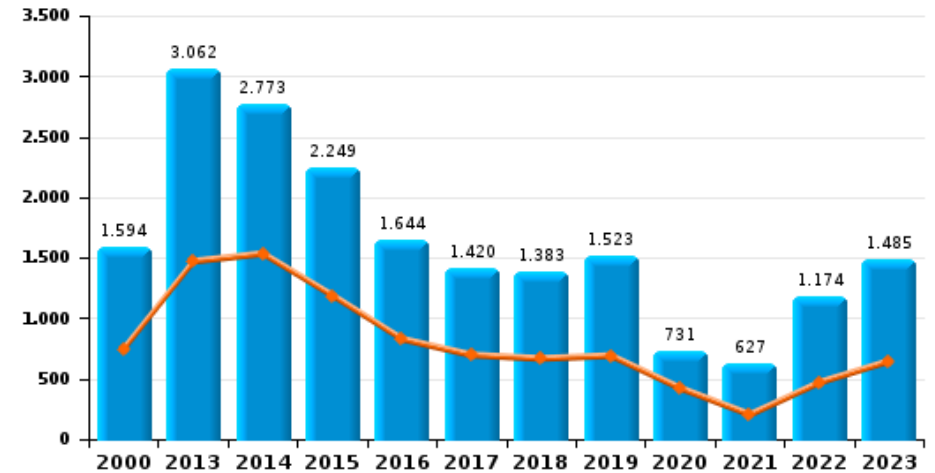
Winkeldiefstal



Diefstal met geweld zonder wapen

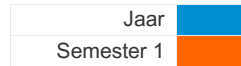


Zakkenrollerij

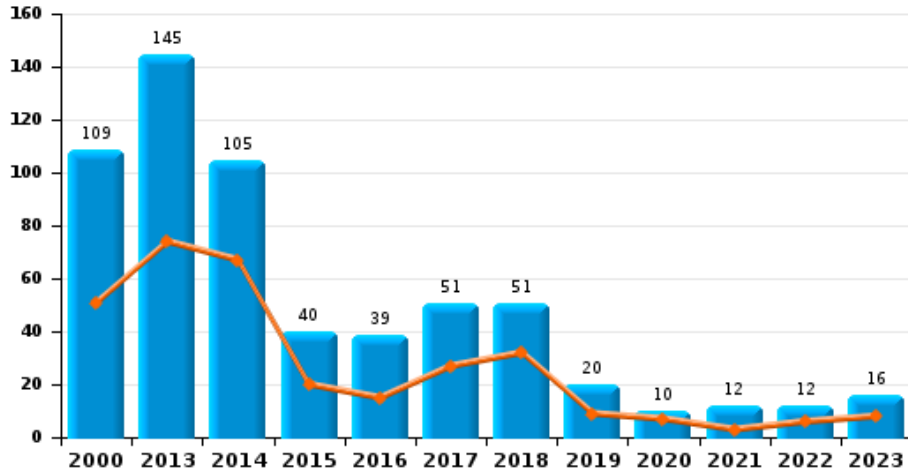




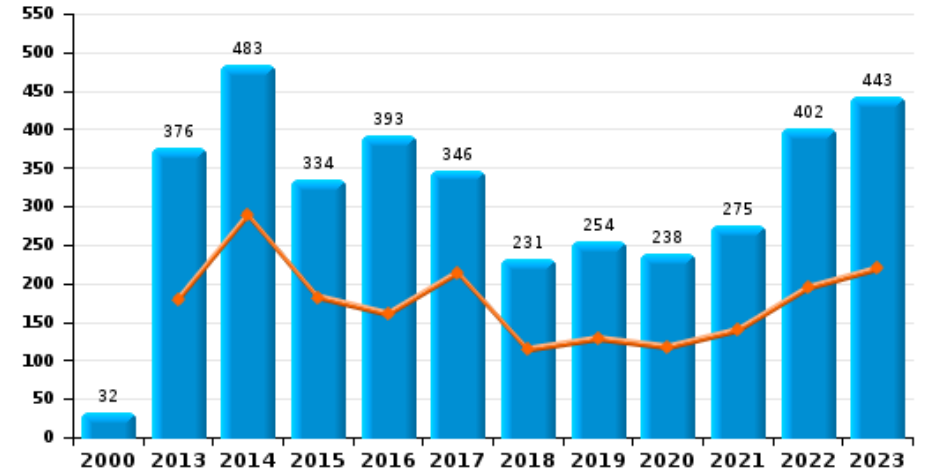
Oost-Vlaanderen



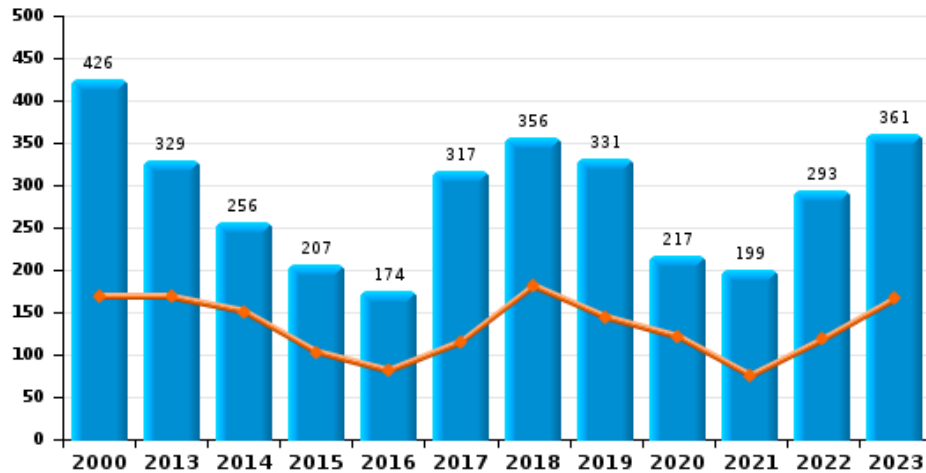
Handtasroof



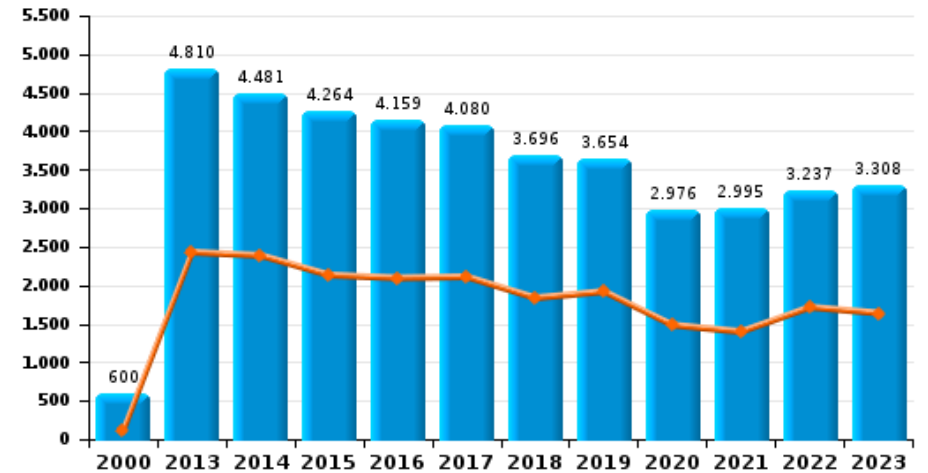
Graffiti



Grijpdiefstal



Beschadiging van auto





Oost-Vlaanderen

CF Diefstal vervoermiddel

		2000	2013	2014	2015	2016	2017	2018	2019	2020	2021	2022	2023
Autodiefstal	Sem 1	667	299	330	255	249	186	184	173	131	117	147	147
	Sem 2	852	342	282	280	235	176	163	197	120	153	169	181
Totaal		1.519	641	612	535	484	362	347	370	251	270	316	328
Motodiefstal	Sem 1	40	59	67	52	21	36	31	32	28	15	22	24
	Sem 2	57	56	42	38	38	45	39	56	34	26	18	29
Totaal		97	115	109	90	59	81	70	88	62	41	40	53
Carjacking	Sem 1	41	5	9	2	3		7	3	6	2	1	8
	Sem 2	58	4	6	1	8	5	1	6	3	7		5
Totaal		99	9	15	3	11	5	8	9	9	9	1	13
Homejacking	Sem 1	6	2		1	2	2	4	3	1		1	3
	Sem 2	9	2	4	2	1	2	1	2		1	3	2
Totaal		15	4	4	3	3	4	5	5	1	1	4	5
Garagediefstal	Sem 1	17	21	14	12	18	17	15	11	7	4	6	3
	Sem 2	19	16	13	27	14	10	10	8		4	2	3
Totaal		36	37	27	39	32	27	25	19	7	8	8	6
Bromfietsdiefstal	Sem 1	903	196	223	226	191	194	140	165	123	116	145	192
	Sem 2	918	252	272	256	201	280	157	170	133	150	164	213
Totaal		1.821	448	495	482	392	474	297	335	256	266	309	405
Fietsdiefstal	Sem 1	3.727	3.113	2.903	2.982	2.633	2.997	2.773	2.512	1.724	2.050	2.672	2.576
	Sem 2	4.044	3.582	3.365	3.298	3.350	3.342	3.370	3.001	2.126	3.195	3.340	2.947
Totaal		7.771	6.695	6.268	6.280	5.983	6.339	6.143	5.513	3.850	5.245	6.012	5.523



CF Inbraak

		2000	2013	2014	2015	2016	2017	2018	2019	2020	2021	2022	2023
Woninginbraak	Sem 1	2.090	3.404	3.469	2.994	2.609	2.175	1.787	1.991	1.488	1.039	1.601	1.774
	Sem 2	2.855	3.411	3.699	2.873	2.677	2.385	2.489	2.243	1.456	1.827	2.406	1.988
Totaal		4.945	6.815	7.168	5.867	5.286	4.560	4.276	4.234	2.944	2.866	4.007	3.762
Inbraak in bedrijf of handelszaak	Sem 1	1.024	816	845	857	603	510	592	454	308	189	260	355
	Sem 2	1.090	984	807	666	518	588	504	523	239	356	332	328
Totaal		2.114	1.800	1.652	1.523	1.121	1.098	1.096	977	547	545	592	683
Inbraak in openbare of overheidsinstelling	Sem 1	402	320	339	369	300	284	293	227	172	149	132	203
	Sem 2	291	310	355	271	255	299	210	223	111	183	166	131
Totaal		693	630	694	640	555	583	503	450	283	332	298	334
Ramkraak	Sem 1	9	7	1	2	4	5	3		3	2	1	1
	Sem 2	8	6	2	3		4	1	1		1		2
Totaal		17	13	3	5	4	9	4	1	3	3	1	3
Inbraak in gebouw (totaal)	Sem 1	3.483	4.537	4.650	4.211	3.508	2.962	2.671	2.668	1.967	1.373	1.992	2.327
	Sem 2	4.213	4.700	4.852	3.804	3.446	3.267	3.200	2.982	1.802	2.362	2.901	2.445
Totaal		7.696	9.237	9.502	8.015	6.954	6.229	5.871	5.650	3.769	3.735	4.893	4.772

CF Diefstal andere

		2000	2013	2014	2015	2016	2017	2018	2019	2020	2021	2022	2023
Diefstal gewapenderhand	Sem 1	266	129	112	93	113	90	82	107	61	68	72	103
	Sem 2	174	136	85	81	101	99	75	82	84	66	70	67
Totaal		440	265	197	174	214	189	157	189	145	134	142	170
Diefstal met geweld zonder wapen	Sem 1	500	611	624	549	510	482	520	556	384	377	453	609
	Sem 2	561	625	602	548	533	474	571	472	394	455	537	587
Totaal		1.061	1.236	1.226	1.097	1.043	956	1.091	1.028	778	832	990	1.196



CF Diefstal andere

		2000	2013	2014	2015	2016	2017	2018	2019	2020	2021	2022	2023
Diefstal uit of aan voertuig	Sem 1	2.475	1.905	1.997	1.785	2.102	1.520	1.298	1.340	1.032	913	1.137	1.135
	Sem 2	2.777	1.846	1.712	1.712	1.980	1.278	1.312	1.455	1.032	1.160	1.341	1.310
Totaal		5.252	3.751	3.709	3.497	4.082	2.798	2.610	2.795	2.064	2.073	2.478	2.445
Sacjacking uit auto	Sem 1		2			2	1		1				
	Sem 2		2		1			1	1			2	
Totaal			4		1	2	1	1	2			2	
Diefstal van wapens en explosieven	Sem 1	34	63	59	57	59	49	46	51	33	35	44	38
	Sem 2	51	63	52	55	51	55	54	45	28	45	41	48
Totaal		85	126	111	112	110	104	100	96	61	80	85	86
Steaming	Sem 1		20	10	13	10	10	6	4	6	3	1	28
	Sem 2		12	10	14	10	3	4	4	4	2	5	11
Totaal			32	20	27	20	13	10	8	10	5	6	39
Handtasroof	Sem 1	51	74	67	20	15	27	32	9	7	3	6	8
	Sem 2	58	71	38	20	24	24	19	11	3	9	6	8
Totaal		109	145	105	40	39	51	51	20	10	12	12	16
Grijpdiefstal	Sem 1	168	168	151	103	81	115	181	144	121	75	118	166
	Sem 2	258	161	105	104	93	202	175	187	96	124	175	195
Totaal		426	329	256	207	174	317	356	331	217	199	293	361
Zakkenrollerij	Sem 1	750	1.470	1.533	1.187	827	695	666	690	421	203	469	645
	Sem 2	844	1.592	1.240	1.062	817	725	717	833	310	424	705	840
Totaal		1.594	3.062	2.773	2.249	1.644	1.420	1.383	1.523	731	627	1.174	1.485
Winkeldiefstal	Sem 1	935	1.560	1.533	1.562	1.487	1.596	1.656	1.691	1.454	1.637	1.882	2.181
	Sem 2	885	1.396	1.374	1.415	1.393	1.521	1.590	1.680	1.513	1.782	2.034	1.896
Totaal		1.820	2.956	2.907	2.977	2.880	3.117	3.246	3.371	2.967	3.419	3.916	4.077



CF Diefstal andere

		2000	2013	2014	2015	2016	2017	2018	2019	2020	2021	2022	2023
Diefstal met list	Sem 1	166	198	162	197	166	135	132	135	72	75	114	126
	Sem 2	171	163	142	160	163	148	162	124	72	109	146	112
Totaal		337	361	304	357	329	283	294	259	144	184	260	238
Metaaldiefstal	Sem 1	35	292	209	207	92	125	77	104	66	56	78	91
	Sem 2	48	185	140	112	99	91	88	75	47	73	114	69
Totaal		83	477	349	319	191	216	165	179	113	129	192	160
Werfdiefstal	Sem 1	137	292	285	216	183	217	210	158	132	111	164	171
	Sem 2	111	246	204	173	201	144	168	162	124	136	145	119
Totaal		248	538	489	389	384	361	378	320	256	247	309	290
Home-invasie	Sem 1		4	4	8	4	8	10	5	3	8	6	5
	Sem 2		4	5	5	10	4	6	13	8	7		7
Totaal			8	9	13	14	12	16	18	11	15	6	12
Dierendiefstal	Sem 1	50	106	49	65	72	78	58	70	48	36	31	33
	Sem 2	63	101	58	69	63	54	61	50	21	32	33	28
Totaal		113	207	107	134	135	132	119	120	69	68	64	61
Ladingdiefstal	Sem 1		52	20	36	20	24	20	50	54	27	14	25
	Sem 2	1	34	22	30	25	25	30	50	43	19	14	13
Totaal		1	86	42	66	45	49	50	100	97	46	28	38



ICT-criminaliteit

		2000	2013	2014	2015	2016	2017	2018	2019	2020	2021	2022	2023
Betaalkaartfraude	Sem 1	26	137	138	117	128	137	144	202	164	117	209	235
	Sem 2	13	157	110	170	174	148	180	225	188	213	248	284
Totaal		39	294	248	287	302	285	324	427	352	330	457	519
Phishing	Sem 1		23	8	6	11	18	89	114	405	844	969	662
	Sem 2		19	14	14	11	40	82	165	626	1.157	723	666
Totaal			42	22	20	22	58	171	279	1.031	2.001	1.692	1.328
Ransomware	Sem 1						12	9	5	8	14	7	8
	Sem 2					4	10	17	8	4	19	11	10
Totaal						4	22	26	13	12	33	18	18
Shouldersurfing	Sem 1		12	8	4	7	12	18	10	14	5	8	17
	Sem 2		1	2	3	8	18	16	22	4	10	15	5
Totaal			13	10	7	15	30	34	32	18	15	23	22
Skimming	Sem 1		8	17	19	21	10	13	34	10	6	16	10
	Sem 2		15	12	21	17	14	20	23	27	10	15	26
Totaal			23	29	40	38	24	33	57	37	16	31	36



CF Andere

		2000	2013	2014	2015	2016	2017	2018	2019	2020	2021	2022	2023
Geweld tegen beroepen van algemeen belang	Sem 1	100	152	160	162	189	197	176	180	156	178	214	246
	Sem 2	75	166	158	166	181	175	175	185	183	171	237	209
Totaal		175	318	318	328	370	372	351	365	339	349	451	455
Groepsverkrachting	Sem 1	9	12	9	10	4	11	19	11	11	16	7	4
	Sem 2	6	12	9	14	11	10	12	10	7	14	6	8
Totaal		15	24	18	24	15	21	31	21	18	30	13	12
Graffiti	Sem 1		179	289	182	160	214	114	128	117	139	194	219
	Sem 2	32	197	194	152	233	132	117	126	121	136	208	224
Totaal		32	376	483	334	393	346	231	254	238	275	402	443
Beschadiging van auto	Sem 1	117	2.427	2.385	2.130	2.093	2.108	1.834	1.917	1.481	1.396	1.713	1.638
	Sem 2	483	2.383	2.096	2.134	2.066	1.972	1.862	1.737	1.495	1.599	1.524	1.670
Totaal		600	4.810	4.481	4.264	4.159	4.080	3.696	3.654	2.976	2.995	3.237	3.308
Steekpartij	Sem 1	10	19	27	24	29	31	25	30	34	28	39	35
	Sem 2	9	31	29	32	21	34	16	18	33	46	39	26
Totaal		19	50	56	56	50	65	41	48	67	74	78	61

FE Intrafamiliaal geweld (IFG)

		2000	2013	2014	2015	2016	2017	2018	2019	2020	2021	2022	2023
IFG: fysiek, binnen het koppel	Sem 1	383	1.295	1.348	1.332	1.419	1.401	1.331	1.362	1.317	1.413	1.439	1.560
	Sem 2	402	1.297	1.320	1.417	1.364	1.325	1.386	1.446	1.355	1.467	1.550	1.557
Totaal		785	2.592	2.668	2.749	2.783	2.726	2.717	2.808	2.672	2.880	2.989	3.117
IFG: fysiek, tegen afstammelingen	Sem 1	60	185	168	158	158	186	187	208	189	214	232	250
	Sem 2	47	151	181	146	170	181	185	205	199	219	236	251
Totaal		107	336	349	304	328	367	372	413	388	433	468	501



FE Intrafamiliaal geweld (IFG)

		2000	2013	2014	2015	2016	2017	2018	2019	2020	2021	2022	2023
IFG: fysiek, tegen andere leden	Sem 1	791	276	297	258	295	319	261	255	301	325	310	314
	Sem 2	743	261	289	272	273	287	296	299	276	316	325	312
Totaal		1.534	537	586	530	568	606	557	554	577	641	635	626
IFG: seksueel, binnen het koppel	Sem 1	2	11	11	8	8	18	14	19	25	17	19	22
	Sem 2	2	13	11	11	13	17	16	22	14	26	25	19
Totaal		4	24	22	19	21	35	30	41	39	43	44	41
IFG: seksueel, tegen afstammelingen	Sem 1	47	40	36	29	42	30	33	31	41	26	31	3
	Sem 2	39	28	35	26	47	32	33	36	33	36	5	5
Totaal		86	68	71	55	89	62	66	67	74	62	36	8
IFG: seksueel, tegen andere leden	Sem 1	3	3	3	6	4	4	7	8	6	7	3	4
	Sem 2	5	5	5	12	11	11	5	6	5	8	3	4
Totaal		8	8	8	18	15	15	12	14	11	15	6	8
IFG: psychisch, binnen het koppel	Sem 1	1.197	1.412	1.529	1.213	1.188	1.106	1.200	1.166	1.181	1.209	1.208	1.115
	Sem 2	1.338	1.483	1.421	1.217	1.248	1.216	1.245	1.239	1.198	1.202	1.364	1.253
Totaal		2.535	2.895	2.950	2.430	2.436	2.322	2.445	2.405	2.379	2.411	2.572	2.368
IFG: psychisch, tegen afstammelingen	Sem 1	1	21	15	22	37	31	44	44	70	105	102	92
	Sem 2	3	20	23	34	40	25	41	55	83	102	126	102
Totaal		4	41	38	56	77	56	85	99	153	207	228	194
IFG: psychisch, tegen andere leden	Sem 1	2	52	43	57	79	71	74	82	95	114	103	104
	Sem 2	1	57	63	61	84	95	80	105	124	114	114	112
Totaal		3	109	106	118	163	166	154	187	219	228	217	216
IFG: economisch, binnen het koppel	Sem 1	4	110	111	125	129	127	100	138	140	114	111	120
	Sem 2	6	98	132	132	134	99	118	137	122	138	114	131
Totaal		10	208	243	257	263	226	218	275	262	252	225	251



FE Intrafamiliaal geweld (IFG)

		2000	2013	2014	2015	2016	2017	2018	2019	2020	2021	2022	2023
IFG: economisch, tegen afstammelingen	Sem 1	28	8	9	8	11	7	10	11	12	8	3	17
	Sem 2	43	9	6	12	17	17	10	8	19	13	11	11
Totaal		71	17	15	20	28	24	20	19	31	21	14	28
IFG: economisch, tegen andere leden	Sem 1	425	146	157	114	129	137	106	92	76	85	93	111
	Sem 2	455	148	148	126	104	103	105	88	78	80	109	98
Totaal		880	294	305	240	233	240	211	180	154	165	202	209

FE Hormonen en doping

		2000	2013	2014	2015	2016	2017	2018	2019	2020	2021	2022	2023
Humane doping	Sem 1	6	56	84	62	53	57	54	58	42	52	30	26
	Sem 2	8	46	28	41	35	51	38	53	50	25	34	26
Totaal		14	102	112	103	88	108	92	111	92	77	64	52
Illegale vetmesting	Sem 1	18	8	4	4	5	4	1	4	6	1	5	1
	Sem 2	9	4	2	4	2	4	3	2		9	3	3
Totaal		27	12	6	8	7	8	4	6	6	10	8	4

FE Drugs

		2000	2013	2014	2015	2016	2017	2018	2019	2020	2021	2022	2023
Verkoop van cocaïne	Sem 1		79	73	76	71	95	115	93	163	142	134	127
	Sem 2	1	76	72	75	98	114	105	146	131	95	130	150
Totaal		1	155	145	151	169	209	220	239	294	237	264	277
Import-export van cocaïne	Sem 1	1	20	4	6	8	13	37	43	33	21	24	20
	Sem 2	1	7	3	6	12	16	28	51	31	21	21	18
Totaal		2	27	7	12	20	29	65	94	64	42	45	38



FE Drugs

		2000	2013	2014	2015	2016	2017	2018	2019	2020	2021	2022	2023
Productie van synthetische drugs	Sem 1		7	3	8	3	3	6	6	11	7	4	4
	Sem 2			39	5	7	5	3	5	9	5	14	4
Totaal			7	42	13	10	8	9	11	20	12	18	8
Import-export van synthetische drugs	Sem 1	20	4	4	4	5	4	12	5	5	11	7	5
	Sem 2	10		9	2	6	5	4	9	2	4	8	6
Totaal		30	4	13	6	11	9	16	14	7	15	15	11
Verkoop van synthetische drugs	Sem 1	33	136	150	112	151	117	135	107	124	144	110	104
	Sem 2	27	138	181	112	119	126	113	150	123	109	93	162
Totaal		60	274	331	224	270	243	248	257	247	253	203	266
Productie van cannabis (teelt)	Sem 1	2	49	51	34	48	35	37	43	41	26	14	27
	Sem 2	3	65	56	58	60	40	55	58	50	31	41	23
Totaal		5	114	107	92	108	75	92	101	91	57	55	50
Import-export van cannabis in grote hoeve.	Sem 1		1	1		2		2		4	6	5	2
	Sem 2		1					2	2	2	3	2	1
Totaal			2	1		2		4	2	6	9	7	3
Verkoop van cannabis in grote hoeveelheid	Sem 1		4	3	4	9	6	5	4	11	10	14	9
	Sem 2		12	7	6	5	12	6	4	15	13	9	10
Totaal			16	10	10	14	18	11	8	26	23	23	19
Import-export van heroïne	Sem 1				1	1	1	7	2	4	5	6	4
	Sem 2	1	4	2			3	2	1	5	4	5	4
Totaal		1	4	2	1	1	4	9	3	9	9	11	8
Verkoop-handel van heroïne	Sem 1	3	31	48	36	53	19	27	19	44	35	33	28
	Sem 2	3	35	49	40	33	21	25	44	51	30	39	22
Totaal		6	66	97	76	86	40	52	63	95	65	72	50



FE Wapenzwendel

		2000	2013	2014	2015	2016	2017	2018	2019	2020	2021	2022	2023
Handel en productie van vuurwapen	Sem 1	1	10	14	15	9	9	12	5	12	10	15	10
	Sem 2		7	4	8	7	15	20	11	10	4	7	4
Totaal		1	17	18	23	16	24	32	16	22	14	22	14
Handel en productie van niet-vuurwapen	Sem 1		3	1	4	8	9	6	4	1	2	4	2
	Sem 2	1	3	10	6	6	2	6	4	2	2	4	1
Totaal		1	6	11	10	14	11	12	8	3	4	8	3

FE Mensenhandel

		2000	2013	2014	2015	2016	2017	2018	2019	2020	2021	2022	2023
Mensenhandel - economische uitbuiting	Sem 1	4	14	12	8	11	9	10	9	8	7	11	6
	Sem 2		6	8	8	14	10	10	13	4	12	8	7
Totaal		4	20	20	16	25	19	20	22	12	19	19	13
Mensenhandel - seksuele uitbuiting	Sem 1	23	17	24	30	13	30	34	32	19	34	34	49
	Sem 2	12	31	42	27	35	12	18	23	27	32	18	43
Totaal		35	48	66	57	48	42	52	55	46	66	52	92

FE Geweld in de publieke ruimte

		2000	2013	2014	2015	2016	2017	2018	2019	2020	2021	2022	2023
Fysiek geweld (openbaar vervoer)	Sem 1	59	94	83	101	102	123	108	105	78	112	143	172
	Sem 2	56	79	97	81	114	82	114	90	74	99	126	125
Totaal		115	173	180	182	216	205	222	195	152	211	269	297
Fysiek geweld (openbare weg)	Sem 1	1.213	1.243	1.337	1.292	1.345	1.367	1.229	1.358	1.134	1.154	1.393	1.422
	Sem 2	1.169	1.396	1.299	1.314	1.415	1.369	1.355	1.333	1.075	1.335	1.537	1.478
Totaal		2.382	2.639	2.636	2.606	2.760	2.736	2.584	2.691	2.209	2.489	2.930	2.900



FE Geweld in de publieke ruimte

		2000	2013	2014	2015	2016	2017	2018	2019	2020	2021	2022	2023
Fysiek geweld (andere openbare plaats)	Sem 1	82	77	112	93	113	106	108	133	94	109	98	148
	Sem 2	79	105	116	108	150	117	132	123	94	136	137	139
Totaal		161	182	228	201	263	223	240	256	188	245	235	287
Fysiek geweld (publiek toegankelijke plaats)	Sem 1	887	750	665	743	737	694	683	710	468	314	628	722
	Sem 2	808	678	711	724	715	680	638	684	394	571	683	694
Totaal		1.695	1.428	1.376	1.467	1.452	1.374	1.321	1.394	862	885	1.311	1.416
Seksueel geweld (openbaar vervoer)	Sem 1	10	26	19	22	29	25	23	20	18	23	46	37
	Sem 2	13	14	19	10	23	17	17	30	24	28	36	40
Totaal		23	40	38	32	52	42	40	50	42	51	82	77
Seksueel geweld (openbare weg)	Sem 1	124	100	111	105	107	92	134	112	129	100	100	113
	Sem 2	114	120	112	114	104	109	112	126	86	124	129	112
Totaal		238	220	223	219	211	201	246	238	215	224	229	225
Seksueel geweld (andere openbare plaats)	Sem 1	34	23	33	24	32	33	33	30	37	45	60	37
	Sem 2	37	34	45	37	29	23	44	45	40	60	35	39
Totaal		71	57	78	61	61	56	77	75	77	105	95	76
Seksueel geweld (publiek toegankelijke plaats)	Sem 1	61	72	79	67	73	100	124	102	82	81	134	141
	Sem 2	59	85	84	74	99	107	127	124	91	135	142	147
Totaal		120	157	163	141	172	207	251	226	173	216	276	288
Psychisch geweld (openbaar vervoer)	Sem 1	42	83	86	73	63	67	79	88	59	68	75	90
	Sem 2	43	74	48	57	59	59	63	56	60	62	68	93
Totaal		85	157	134	130	122	126	142	144	119	130	143	183
Psychisch geweld (openbare weg)	Sem 1	788	873	957	921	882	873	836	851	798	819	817	834
	Sem 2	771	1.006	978	884	932	921	888	826	854	804	908	886
Totaal		1.559	1.879	1.935	1.805	1.814	1.794	1.724	1.677	1.652	1.623	1.725	1.720



FE Geweld in de publieke ruimte

		2000	2013	2014	2015	2016	2017	2018	2019	2020	2021	2022	2023
Psychisch geweld (andere openbare plaats)	Sem 1	127	90	93	97	120	103	92	92	85	86	93	111
	Sem 2	101	105	104	119	112	92	107	114	123	88	97	110
Totaal		228	195	197	216	232	195	199	206	208	174	190	221
Psychisch geweld (publiek toegankelijke plaats)	Sem 1	553	376	452	394	392	440	424	437	302	316	392	439
	Sem 2	504	400	399	445	414	426	404	384	385	437	409	433
Totaal		1.057	776	851	839	806	866	828	821	687	753	801	872
Diefstal gewapenderhand (openbaar vervoer)	Sem 1	3	1	4	1	4	4	4	2		3		5
	Sem 2	2	3	2	4	5	1	2	2	3		2	2
Totaal		5	4	6	5	9	5	6	4	3	3	2	7
Diefstal gewapenderhand (openbare weg)	Sem 1	93	50	46	27	30	35	25	30	19	23	33	35
	Sem 2	49	55	29	29	26	35	21	29	28	28	30	30
Totaal		142	105	75	56	56	70	46	59	47	51	63	65
Diefstal gewapenderhand (andere openbare plaats)	Sem 1	6	8	7	5	5	4		6	3	2	3	10
	Sem 2	10	7	1	2	6	1	8	2	8	3	2	2
Totaal		16	15	8	7	11	5	8	8	11	5	5	12
Diefstal gewapenderhand (publiek toegank. plaats)	Sem 1	95	39	28	35	49	30	28	43	24	16	8	26
	Sem 2	59	36	32	27	30	33	21	22	18	16	16	11
Totaal		154	75	60	62	79	63	49	65	42	32	24	37
Diefstal geweld zonder wapen (openbaar vervoer)	Sem 1	14	17	17	20	23	24	9	23	16	15	17	23
	Sem 2	16	29	15	15	20	12	18	16	13	14	30	32
Totaal		30	46	32	35	43	36	27	39	29	29	47	55
Diefstal geweld zonder wapen (openbare weg)	Sem 1	260	296	285	225	193	190	192	150	111	101	120	171
	Sem 2	293	305	273	210	222	197	190	194	104	147	136	175
Totaal		553	601	558	435	415	387	382	344	215	248	256	346



FE Geweld in de publieke ruimte

		2000	2013	2014	2015	2016	2017	2018	2019	2020	2021	2022	2023
Diefstal geweld zonder wapen (and. openb. plaats)	Sem 1	17	34	32	25	14	22	15	31	12	25	23	21
	Sem 2	22	28	25	24	22	28	32	15	31	36	23	17
Totaal		39	62	57	49	36	50	47	46	43	61	46	38
Diefstal geweld zonder wapen (pub. toegank. pl.)	Sem 1	102	123	134	115	96	92	94	90	84	57	68	112
	Sem 2	116	124	104	122	116	78	95	98	45	86	76	89
Totaal		218	247	238	237	212	170	189	188	129	143	144	201

FE Andere

		2000	2013	2014	2015	2016	2017	2018	2019	2020	2021	2022	2023
Nepagenten	Sem 1		13	10	2	2		7	4	11	3	3	8
	Sem 2		9	4	6	4	4	3	8	9	6	3	7
Totaal			22	14	8	6	4	10	12	20	9	6	15
Terrorisme, extremisme en radicalisme	Sem 1		2	6	17	28	14	17	3	4	11	6	21
	Sem 2		5	12	18	26	12	14	11	19	6	9	11
Totaal			7	18	35	54	26	31	14	23	17	15	32
Cyberbelaging	Sem 1	192	178	275	259	274	268	282	293	245	339	285	295
	Sem 2	195	241	299	242	273	281	270	280	337	280	267	285
Totaal		387	419	574	501	547	549	552	573	582	619	552	580
Identiteitsfraude	Sem 1	116	254	317	325	349	368	505	435	427	601	662	678
	Sem 2	97	262	297	327	353	369	443	460	697	650	697	689
Totaal		213	516	614	652	702	737	948	895	1.124	1.251	1.359	1.367



Oost-Vlaanderen

2022

CF Diefstal vervoermiddel

	Jan	Feb	Maa	Apr	Mei	Jun	Jul	Aug	Sep	Okt	Nov	Dec	Totaal
Autodiefstal	19	26	31	25	23	23	32	20	28	26	29	34	316
Motodiefstal	6	1	3	4	2	6	3	5	2	3	1	4	40
Carjacking				1									1
Homejacking			1				1	1				1	4
Garagediefstal		2	1	1	1	1	1				1		8
Bromfietsdiefstal	24	31	17	23	21	29	27	37	17	31	32	20	309
Fietsdiefstal	396	343	545	418	528	442	549	576	627	629	596	363	6.012

CF Inbraak

	Jan	Feb	Maa	Apr	Mei	Jun	Jul	Aug	Sep	Okt	Nov	Dec	Totaal
Woninginbraak	345	274	272	257	254	199	230	361	317	392	542	564	4.007
Inbraak in bedrijf of handelszaak	35	33	45	42	58	47	50	53	60	58	70	41	592
Inbraak in openbare of overheidsinstelling	19	19	20	31	20	23	25	32	30	32	20	27	298
Ramkraak			1										1
Inbraak in gebouw (totaal)	399	326	337	330	331	269	305	445	407	481	632	631	4.893



CF Diefstal andere

	Jan	Feb	Maa	Apr	Mei	Jun	Jul	Aug	Sep	Okt	Nov	Dec	Totaal
Diefstal gewapenderhand	13	9	11	16	9	14	9	9	14	15	10	13	142
Diefstal met geweld zonder wapen	77	69	84	78	81	64	95	94	79	100	78	91	990
Diefstal uit of aan voertuig	171	217	196	184	175	194	182	249	220	242	253	195	2.478
Sacjacking uit auto									1		1		2
Diefstal van wapens en explosieven	8	11	5	8	9	3	5	12	3	4	6	11	85
Steaming					1			1	1	3			6
Handtasroof	1	2	2	1						2	1	3	12
Grijpdiefstal	16	20	30	13	23	16	33	34	24	32	22	30	293
Zakkenrollerij	60	85	106	68	78	72	197	108	104	122	82	92	1.174
Winkeldiefstal	264	319	419	269	280	331	290	300	342	336	391	375	3.916
Diefstal met list	18	23	24	18	13	18	26	30	17	27	22	24	260
Metaaldiefstal	7	13	14	13	18	13	19	14	23	23	19	16	192
Werfdiefstal	20	35	26	24	23	36	27	23	28	30	24	13	309
Home-invasie	1			3		2							6
Dierendiefstal	5	3	6	3	10	4	5	3	3	8	7	7	64
Ladingdiefstal	1	3	5	3		2	1	1	5	3	3	1	28

ICT-criminaliteit

	Jan	Feb	Maa	Apr	Mei	Jun	Jul	Aug	Sep	Okt	Nov	Dec	Totaal
Betaalkaartfraude	36	37	47	32	28	29	49	40	41	52	32	34	457
Phishing	193	177	175	141	133	150	98	112	125	153	117	118	1.692
Ransomware		2	1	2	2		3	3	3		1	1	18
Shouldersurfing		3	3	2				6	3	1	2	3	23
Skimming	8	6	1		1		4	3	2	2	1	3	31



CF Andere

	Jan	Feb	Maa	Apr	Mei	Jun	Jul	Aug	Sep	Okt	Nov	Dec	Totaal
Geweld tegen beroepen van algemeen belang	34	37	38	33	34	38	34	35	40	53	40	35	451
Groepsverkrachting	3	1	1	1	1		1	2	2	1			13
Graffiti	34	32	30	18	36	44	13	44	34	44	45	28	402
Beschadiging van auto	253	303	265	323	276	293	245	237	235	311	268	228	3.237
Steekpartij	6	9	5	4	10	5	6	9	6	6	5	7	78

FE Intrafamiliaal geweld (IFG)

	Jan	Feb	Maa	Apr	Mei	Jun	Jul	Aug	Sep	Okt	Nov	Dec	Totaal
IFG: fysiek, binnen het koppel	216	215	254	242	259	253	280	294	288	252	183	253	2.989
IFG: fysiek, tegen afstammelingen	36	35	41	36	35	49	50	38	48	37	29	34	468
IFG: fysiek, tegen andere leden	45	52	55	49	57	52	58	63	47	49	56	52	635
IFG: seksueel, binnen het koppel	2	3	3	3	7	1	4	2	4	7	5	3	44
IFG: seksueel, tegen afstammelingen	2	7	5	7	8	2		2	2	1			36
IFG: seksueel, tegen andere leden		2	1					1	2				6
IFG: psychisch, binnen het koppel	197	189	200	219	197	206	193	216	246	258	224	227	2.572
IFG: psychisch, tegen afstammelingen	15	10	17	17	20	23	19	15	23	27	18	24	228
IFG: psychisch, tegen andere leden	21	16	17	19	14	16	25	19	14	10	21	25	217
IFG: economisch, binnen het koppel	12	18	25	16	14	26	27	22	17	17	17	14	225
IFG: economisch, tegen afstammelingen	1		1		1				5	2	2	2	14
IFG: economisch, tegen andere leden	9	13	14	16	16	25	17	25	25	22	11	9	202

FE Hormonen en doping

	Jan	Feb	Maa	Apr	Mei	Jun	Jul	Aug	Sep	Okt	Nov	Dec	Totaal
Humane doping	6	7	4	6	5	2	3	8	4	7	9	3	64
Illegale vetmesting	1	1	3							2		1	8



FE Drugs

	Jan	Feb	Maa	Apr	Mei	Jun	Jul	Aug	Sep	Okt	Nov	Dec	Totaal
Verkoop van cocaïne	31	27	15	18	24	19	22	17	17	27	23	24	264
Import-export van cocaïne	4	3	8	2	3	4	4	3	6	6	1	1	45
Productie van synthetische drugs			2		1	1	3		1	4	2	4	18
Import-export van synthetische drugs	1		1	1		4		3		5			15
Verkoop van synthetische drugs	25	15	11	20	17	22	24	13	10	20	13	13	203
Productie van cannabis (teelt)		1	1	4	3	5	7	9	6	13	5	1	55
Import-export van cannabis in grote hoeve.			2	2	1		1				1		7
Verkoop van cannabis in grote hoeveelheid	2	2	2	4	1	3	2		2	4	1		23
Import-export van heroïne	1	1	3			1	1		2	1	1		11
Verkoop-handel van heroïne	7	9	4	4	5	4	6	3	5	9	7	9	72

FE Wapenzwendel

	Jan	Feb	Maa	Mei	Jun	Jul	Aug	Sep	Okt	Nov	Dec	Totaal
Handel en productie van vuurwapen	2	5	1	3	4	1	1	2	1	1	1	22
Handel en productie van niet-vuurwapen	1			1	2		2			1	1	8

FE Mensenhandel

	Jan	Feb	Maa	Apr	Mei	Jun	Jul	Aug	Sep	Okt	Nov	Dec	Totaal
Mensenhandel - economische uitbuiting	3		2	3		3	1	1		1	3	2	19
Mensenhandel - seksuele uitbuiting	4	5	4	7	6	8	1		2	5	7	3	52



FE Geweld in de publieke ruimte

	Jan	Feb	Maa	Apr	Mei	Jun	Jul	Aug	Sep	Okt	Nov	Dec	Totaal
Fysiek geweld (openbaar vervoer)	25	18	30	23	24	23	16	14	31	23	26	16	269
Fysiek geweld (openbare weg)	179	206	255	234	260	259	308	278	258	277	216	200	2.930
Fysiek geweld (andere openbare plaats)	15	11	12	17	20	23	33	31	22	20	19	12	235
Fysiek geweld (publiek toegankelijke plaats)	56	107	116	123	116	110	120	113	100	132	116	102	1.311
Seksueel geweld (openbaar vervoer)	3	8	13	3	8	11	7	8	4	7	3	7	82
Seksueel geweld (openbare weg)	11	15	23	13	14	24	34	25	22	21	17	10	229
Seksueel geweld (andere openbare plaats)	5	8	10	11	19	7	11	8	6	6	3	1	95
Seksueel geweld (publiek toegankelijke plaats)	15	17	31	29	21	21	28	31	17	24	23	19	276
Psychisch geweld (openbaar vervoer)	13	14	9	12	9	18	10	13	15	11	11	8	143
Psychisch geweld (openbare weg)	109	119	129	128	150	182	152	154	148	165	163	126	1.725
Psychisch geweld (andere openbare plaats)	15	13	10	16	15	24	17	21	15	14	18	12	190
Psychisch geweld (publiek toegankelijke plaats)	57	62	68	73	74	58	62	69	58	73	77	70	801
Diefstal gewapenderhand (openbaar vervoer)									1	1			2
Diefstal gewapenderhand (openbare weg)	7	6	3	5	6	6	5	3	4	8	6	4	63
Diefstal gewapenderhand (andere openbare plaats)			1			2			1	1			5
Diefstal gewapenderhand (publiek toegank. plaats)		2	3	2	1		2		5	3	1	5	24
Diefstal geweld zonder wapen (openbaar vervoer)	4	2	6		3	2	4	3	6	7	4	6	47
Diefstal geweld zonder wapen (openbare weg)	15	27	19	23	21	15	27	23	18	34	16	18	256
Diefstal geweld zonder wapen (and. openb. plaats)	2	1	5	7	4	4	3	3	4	5	4	4	46
Diefstal geweld zonder wapen (pub. toegank. pl.)	13	8	13	13	9	12	14	9	10	13	12	18	144

FE Andere

	Jan	Feb	Maa	Apr	Mei	Jun	Jul	Aug	Sep	Okt	Nov	Dec	Totaal
Nepagenten		2	1						3				6
Terrorisme, extremisme en radicalisme			1	2	2	1		4		3	1	1	15
Cyberbelaging	55	51	51	45	39	44	35	49	50	48	36	49	552
Identiteitsfraude	118	105	111	115	103	110	109	123	109	117	112	127	1.359



2023

CF Diefstal vervoermiddel

	Jan	Feb	Maa	Apr	Mei	Jun	Jul	Aug	Sep	Okt	Nov	Dec	Totaal
Autodiefstal	22	18	17	21	30	39	27	31	35	33	24	31	328
Motodiefstal	1	3	4	6	5	5	5	6	10	4	3	1	53
Carjacking	1	1	1	1	1	3				2	3		13
Homejacking			1		2		1				1		5
Garagediefstal	1	1				1	2					1	6
Bromfietsdiefstal	24	25	22	33	31	57	35	37	52	33	27	29	405
Fietsdiefstal	376	393	438	408	490	471	527	522	535	542	464	357	5.523

CF Inbraak

	Jan	Feb	Maa	Apr	Mei	Jun	Jul	Aug	Sep	Okt	Nov	Dec	Totaal
Woninginbraak	367	343	302	216	258	288	300	279	251	302	435	421	3.762
Inbraak in bedrijf of handelszaak	62	54	50	73	66	50	62	57	44	49	61	55	683
Inbraak in openbare of overheidsinstelling	44	32	43	25	37	22	18	22	19	22	28	22	334
Ramkraak						1				1	1		3
Inbraak in gebouw (totaal)	472	429	394	312	361	359	380	358	314	372	524	497	4.772



CF Diefstal andere

	Jan	Feb	Maa	Apr	Mei	Jun	Jul	Aug	Sep	Okt	Nov	Dec	Totaal
Diefstal gewapenderhand	28	15	15	10	20	15	12	13	9	15	12	6	170
Diefstal met geweld zonder wapen	104	80	106	95	96	128	104	117	79	106	98	83	1.196
Diefstal uit of aan voertuig	222	157	165	179	205	207	195	253	266	220	191	185	2.445
Diefstal van wapens en explosieven	8	6	5	8	4	7	10	8	5	8	13	4	86
Steaming	4	2	2	9	6	5	2			6	1	2	39
Handtasroof	3	2	1		2		3	1	2		1	1	16
Grijpdiefstal	33	27	34	25	25	22	39	34	29	39	31	23	361
Zakkenrollerij	114	132	94	107	98	100	308	91	107	104	105	125	1.485
Winkeldiefstal	451	367	395	327	333	308	263	330	297	334	340	332	4.077
Diefstal met list	22	15	17	29	19	24	18	22	19	20	19	14	238
Metaaldiefstal	18	15	10	7	20	21	17	16	8	11	11	6	160
Werfdiefstal	35	32	29	26	24	25	20	28	18	22	17	14	290
Home-invasie	1		1		2	1	2	1		2	2		12
Dierendiefstal	1	5	5	5	8	9	7	9		3	6	3	61
Ladingdiefstal	2	6	3	9	3	2	1	3	3	2	4		38

ICT-criminaliteit

	Jan	Feb	Maa	Apr	Mei	Jun	Jul	Aug	Sep	Okt	Nov	Dec	Totaal
Betaalkaartfraude	47	29	48	34	36	41	55	45	49	51	54	30	519
Phishing	160	110	101	100	109	82	90	124	122	121	109	100	1.328
Ransomware	2	3		1	1	1	3	1		1	1	4	18
Shouldersurfing	4	4	4	2	3			1	2	1	1		22
Skimming			1	3	5	1	3	5	8	3	5	2	36



CF Andere

	Jan	Feb	Maa	Apr	Mei	Jun	Jul	Aug	Sep	Okt	Nov	Dec	Totaal
Geweld tegen beroepen van algemeen belang	48	35	40	41	35	47	35	39	35	34	30	36	455
Groepsverkrachting			1	1	2		2			2	1	3	12
Graffiti	45	31	36	35	30	42	31	34	21	58	37	43	443
Beschadiging van auto	259	227	276	303	289	284	274	289	298	286	251	272	3.308
Steekpartij	6	8	3	6	4	8	2	4	9	5	3	3	61

FE Intrafamiliaal geweld (IFG)

	Jan	Feb	Maa	Apr	Mei	Jun	Jul	Aug	Sep	Okt	Nov	Dec	Totaal
IFG: fysiek, binnen het koppel	250	224	252	271	265	298	302	258	278	243	238	238	3.117
IFG: fysiek, tegen afstammelingen	39	31	42	43	43	52	32	48	42	40	46	43	501
IFG: fysiek, tegen andere leden	53	48	49	58	55	51	45	52	59	58	41	57	626

IFG: seksueel, binnen het koppel	1	7	6	3	2	3	4	4	4		4	3	41
IFG: seksueel, tegen afstammelingen			2	1							1	4	8
IFG: seksueel, tegen andere leden		1		1	2		1	2			1		8

IFG: psychisch, binnen het koppel	207	177	200	192	157	182	196	210	250	231	173	193	2.368
IFG: psychisch, tegen afstammelingen	15	13	17	12	18	17	10	15	22	21	18	16	194
IFG: psychisch, tegen andere leden	17	20	19	18	14	16	16	22	19	22	15	18	216

IFG: economisch, binnen het koppel	27	20	18	21	14	20	21	27	24	12	19	28	251
IFG: economisch, tegen afstammelingen	2	2	3	3	3	4	2	3	1	3	1	1	28
IFG: economisch, tegen andere leden	21	16	16	22	12	24	14	10	21	16	20	17	209

FE Hormonen en doping

	Jan	Feb	Maa	Apr	Mei	Jun	Jul	Aug	Sep	Okt	Nov	Dec	Totaal
Humane doping	7	2	2	6	7	2	7	3	4	5	5	2	52
Illegale vetmesting				1			1		1			1	4



FE Drugs

	Jan	Feb	Maa	Apr	Mei	Jun	Jul	Aug	Sep	Okt	Nov	Dec	Totaal
Verkoop van cocaïne	28	20	19	20	17	23	31	25	20	30	24	20	277
Import-export van cocaïne	3	2	2	4	3	6	3		2	4	7	2	38
Productie van synthetische drugs	1	1		1	1		2		1			1	8
Import-export van synthetische drugs	1		2	1	1			2		2	1	1	11
Verkoop van synthetische drugs	17	20	20	12	20	15	37	31	14	41	19	20	266
Productie van cannabis (teelt)	5	3	3	1	2	13		3	5	7	2	6	50
Import-export van cannabis in grote hoeve.			1		1						1		3
Verkoop van cannabis in grote hoeveelheid		1	1	3	1	3	1	2	1	3	2	1	19
Import-export van heroïne	2		1	1			1	1	1	1			8
Verkoop-handel van heroïne	6	2	8	5	4	3	3	7	5	4	2	1	50

FE Wapenzwandel

	Jan	Feb	Maa	Mei	Jun	Jul	Okt	Nov	Dec	Totaal
Handel en productie van vuurwapen	1	2	2	5			2	1	1	14
Handel en productie van niet-vuurwapen	1				1	1				3

FE Mensenhandel

	Jan	Feb	Maa	Apr	Mei	Jun	Jul	Aug	Sep	Okt	Nov	Dec	Totaal
Mensenhandel - economische uitbuiting	4				2			2	2	2	1		13
Mensenhandel - seksuele uitbuiting	10	7	5	9	8	10	8	7	9	4	8	7	92



FE Geweld in de publieke ruimte

	Jan	Feb	Maa	Apr	Mei	Jun	Jul	Aug	Sep	Okt	Nov	Dec	Totaal
Fysiek geweld (openbaar vervoer)	36	18	25	26	33	34	22	10	30	18	25	20	297
Fysiek geweld (openbare weg)	197	206	228	233	246	312	286	244	296	252	205	195	2.900
Fysiek geweld (andere openbare plaats)	18	19	20	26	27	38	31	33	29	25	9	12	287
Fysiek geweld (publiek toegankelijke plaats)	123	114	111	134	128	112	101	137	122	116	106	112	1.416
Seksueel geweld (openbaar vervoer)	6	3	4	7	6	11	9	7	5	8	4	7	77
Seksueel geweld (openbare weg)	12	14	17	19	19	32	32	12	21	12	18	17	225
Seksueel geweld (andere openbare plaats)	5	2	7	6	4	13	9	8	9	7	3	3	76
Seksueel geweld (publiek toegankelijke plaats)	25	22	28	20	22	24	24	29	16	26	26	26	288
Psychisch geweld (openbaar vervoer)	17	17	13	10	16	17	16	14	26	12	11	14	183
Psychisch geweld (openbare weg)	118	132	127	158	128	171	143	159	192	158	100	134	1.720
Psychisch geweld (andere openbare plaats)	14	16	11	18	30	22	22	15	18	14	18	23	221
Psychisch geweld (publiek toegankelijke plaats)	64	82	70	56	83	84	65	75	81	72	71	69	872
Diefstal gewapenderhand (openbaar vervoer)	3				1	1						2	7
Diefstal gewapenderhand (openbare weg)	4	5	8	4	7	7	6	6	6	6	3	3	65
Diefstal gewapenderhand (andere openbare plaats)	3	3	2	1	1			1			1		12
Diefstal gewapenderhand (publiek toegank. plaats)	11	2	5	1	5	2	2	1	1	4	3		37
Diefstal geweld zonder wapen (openbaar vervoer)	6	2	5	5	2	3	2	3	5	7	13	2	55
Diefstal geweld zonder wapen (openbare weg)	16	29	28	32	33	33	28	23	35	40	27	22	346
Diefstal geweld zonder wapen (and. openb. plaats)	1	2	5	6	3	4	6	3	1	2	3	2	38
Diefstal geweld zonder wapen (pub. toegank. pl.)	30	13	21	13	12	23	15	19	5	18	14	18	201

FE Andere

	Jan	Feb	Maa	Apr	Mei	Jun	Jul	Aug	Sep	Okt	Nov	Dec	Totaal
Nepagenten	2			1		5	2		2			3	15
Terrorisme, extremisme en radicalisme	4	2	12	1		2	1	1	1	5	2	1	32
Cyberbelaging	54	45	46	47	55	48	39	44	55	54	45	48	580
Identiteitsfraude	139	95	125	110	98	111	112	110	143	104	106	114	1.367



POLITIËLE CRIMINALITEITSSTATISTIEKEN

PLEEGPLAATS: GERECHTELIJK ARRONDISSEMENT

Oost-Vlaanderen

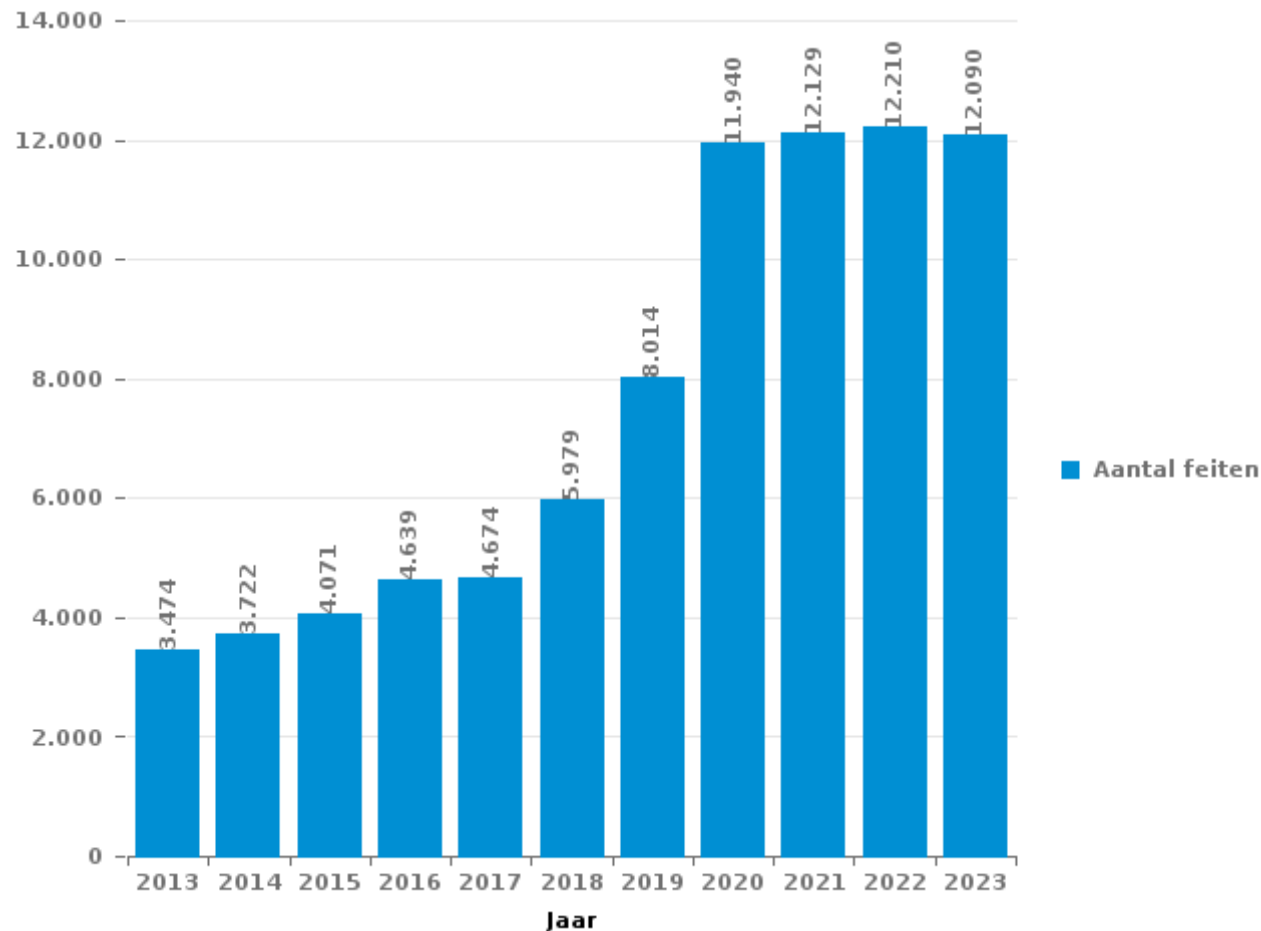
DEEL III : ICT



Oost-Vlaanderen

Totaal aantal misdrijven met een ICT/online element sinds 2013

(deze cijfers kunnen een onderschatting zijn, dit afhankelijk van vattingspraktijken en technische beperkingen)





ICT/online-crime in strikte zin

Inbreuken (exhaustief)

	2013	2014	2015	2016	2017	2018	2019	2020	2021	2022	2023
Informaticacriminaliteit: Hacking:	285	335	344	389	446	658	760	1.052	911	1.202	1.181
Informaticacriminaliteit: Informaticabedrog:	890	880	862	923	1.060	1.614	2.535	4.706	5.399	5.617	5.387
Informaticacriminaliteit: Sabotage:	284	66	51	77	50	46	47	46	53	65	58
Informaticacriminaliteit: Valsheid in informatica:	98	157	155	140	129	258	442	957	1.171	1.364	1.480
Misd. tegen andere morele waarden en gevoelens: Schenden van communicatie door particulier:	9	13	11	10	33	14	11	6		6	8
Misd. tegen gezag van de overheid: Weigering medewerking (informatica en telecom):				2	2	6	9	28	16	21	12
Onwettige uitoefening van het openbaar gezag: Schenden van communicatie door ambtenaar:						1	2		5	2	2
Sociaal strafwetboek: Misd. tegen openbare trouw in sociaal strafrecht: Valsheid in informatica	4	5	7	5	7	11	17	21	20	24	30
Algemeen totaal strikt:	1.570	1.456	1.430	1.546	1.727	2.608	3.823	6.816	7.575	8.301	8.158

Criminele figuren (apart bekijken - niet optellen met iets anders - risico op dubbeltelling!)

	2013	2014	2015	2016	2017	2018	2019	2020	2021	2022	2023
Betaalkaartfraude	294	248	287	302	285	324	427	352	330	457	519
Phishing	42	22	20	22	58	171	279	1.031	2.001	1.692	1.328
Ransomware				4	22	26	13	12	33	18	18
Shouldersurfing	13	10	7	15	30	34	32	18	15	23	22
Skimming	23	29	40	38	24	33	57	37	16	31	36



ICT/online-crime in ruime zin

Inbreuken (enkel als feitcode bestaat)

	2013	2014	2015	2016	2017	2018	2019	2020	2021	2022	2023
Bedrog: Oplichting: Internetfraude	1.737	1.761	2.105	2.477	2.327	3.060	4.473	6.636	6.050	5.764	5.890
Misdr. tegen andere morele waarden en gevoelens: Cyberlokking (lokken van minderjarige via ICT):	1		11	10	14	13	13	12	16	18	13
Misdr. tegen de veiligheid van de staat: Terrorisme: Verspreiden boodschap die aanzet tot terrorisme			7		3	1					3
Wapens en springstoffen: Andere: Verkoop per postorder/ internet van ander wapen	1	1		1	1			1		2	
Wapens en springstoffen: Andere: Verkoop per postorder/ internet van vuurwapen	1				1	2		1	2	2	
Zedenmisdrijven: Aanzetting tot ontucht: Reclame via ICT voor ontucht				2	1	1	2	2			
Zedenmisdrijven: Grooming (contact via ICT met minderjarige < 16 j):		2	31	34	28	45	40	35	28	12	
Zedenmisdrijven: Kinderpornografie: Toegang kinderporno via technologie				6	26	7	9	18	17	11	1
Zedenmisdrijven: Voyeurisme: Verspreiding opname naaktheid of intimiteit			1	4	66	62	57	81	119	67	
Algemeen totaal ruim:	1.740	1.764	2.155	2.534	2.467	3.191	4.594	6.786	6.232	5.876	5.907

Criminele figuren (apart bekijken - niet optellen met iets anders - risico op dubbeltelling!)

	2013	2014	2015	2016	2017	2018	2019	2020	2021	2022	2023
Cyberbelaging	419	574	501	547	549	552	573	582	619	552	580

POLITIËLE CRIMINALITEITSSTATISTIEKEN

PLEEGPLAATS: GERECHTELIJK ARRONDISSEMENT

Oost-Vlaanderen

DEEL IV : BESTEMMING PLAATS



Oost-Vlaanderen

Diefstal en afpersing

	2000	2013	2014	2015	2016	2017	2018	2019	2020	2021	2022	2023
Openbare weg	12.905	9.510	9.092	8.172	8.323	7.209	6.805	6.814	4.926	5.414	6.642	6.819
Winkel	5.241	5.543	5.242	4.924	4.410	4.408	4.437	4.565	3.793	4.211	4.752	4.905
Woning: huis	5.033	6.156	6.275	5.247	4.938	4.026	3.967	3.913	2.745	2.558	3.794	3.569
Horeca	2.970	2.568	2.211	2.107	1.652	1.548	1.416	1.246	515	610	992	1.222
Onbekend	2.013	1.583	1.432	1.472	1.389	1.418	1.398	1.571	977	1.334	1.474	1.202
Woning: appartement	1.028	1.728	1.872	1.674	1.383	1.418	1.368	1.360	1.092	1.071	1.084	1.136
Fietsenstandplaats	555	1.146	1.036	1.098	1.128	1.429	1.390	1.449	1.008	1.657	2.052	1.911
Parking	1.961	1.656	1.532	1.472	1.323	1.250	1.042	1.100	750	821	898	941
Woning: onbepaald	883	1.610	1.481	1.342	1.365	1.162	1.061	1.077	815	882	870	966
Onderwijsinstelling	1.515	904	907	819	863	915	774	628	281	420	513	464
Bedrijf	1.326	1.063	1.095	1.009	712	676	652	640	404	358	506	468
Woning: aanliggend	604	828	813	826	687	682	681	580	488	497	514	461
Woning: oprit	735	711	828	792	903	579	602	575	413	395	412	481
Spoorwegstation / busstation / metrostation	839	768	551	652	564	644	641	528	282	422	661	616
Recreatie en cultuur	774	682	687	623	577	606	521	438	227	223	355	393
Woning: garage	496	503	526	569	463	521	497	463	405	404	404	429
Andere	232	536	545	510	538	426	451	391	264	309	333	363
Terrein	500	570	439	482	385	436	435	376	261	252	295	279
Sportinfrastructuur	598	473	469	416	373	334	302	316	173	144	244	348
Werf	216	530	480	384	386	359	375	318	252	243	308	286
Openbare dienst	385	298	387	365	263	273	308	302	197	181	214	191
Ziekenhuis	410	324	365	280	270	285	249	235	123	129	146	159
Rusthuis	138	237	223	219	227	224	223	196	132	199	202	141
Vervoermiddel: trein / tram / metrotrein	187	313	258	199	189	140	177	185	121	90	156	202
Woning: andere	170	226	213	208	178	152	129	121	76	89	89	82
Dienst	149	205	181	182	151	137	133	122	78	76	79	84
Vervoermiddel: auto	240	168	147	114	184	133	121	97	79	88	71	101
Benzinestation	161	143	140	135	123	102	116	110	90	71	78	111
Bushalte / tramhalte	125	137	144	126	104	98	118	105	49	56	79	102
Religieus gebouw	193	141	109	129	87	73	103	76	53	45	55	45
Bank / financiële instelling	153	118	93	91	81	83	91	69	48	41	50	42
Begraafplaats	120	83	61	134	76	58	78	68	55	76	62	66
Vervoermiddel: vrachtwagen	79	118	114	83	148	78	64	59	51	44	42	44
Dokter / tandarts / apotheker	60	94	75	78	79	56	69	76	69	43	49	46
Vervoermiddel: andere	67	107	74	58	74	73	62	63	48	48	52	59
Vervoermiddel: autobus / autocar	57	94	89	59	68	60	79	81	41	30	52	53
Stadion	210	93	77	79	53	61	37	40	19	5	5	4
Bestuurlijk gebouw	96	44	52	30	32	55	42	52	19	36	28	31
Luchthaven	26	122	101	103	73	2	8	2	1	3	3	2
Ontuchthuis	31	36	42	24	23	21	21	19	3	15	15	16
Waterlopen en zeeën	46	20	17	29	25	25	25	20	14	9	9	16
Bankautomat	31	5	14	7	10	12	9	8	7	3	7	8
Militaire installatie	6	2		1	1					1	2	
Totaal	43.564	42.196	40.489	37.323	34.881	32.247	31.077	30.454	21.444	23.603	28.648	28.864



Oost-Vlaanderen

Beschadigen van eigendom

	2000	2013	2014	2015	2016	2017	2018	2019	2020	2021	2022	2023
Openbare weg	5.002	4.612	4.358	4.093	4.008	3.951	3.479	3.328	2.773	2.874	3.285	3.249
Woning: hoofdverblijf	2.383	2.343	2.251	2.122	2.273	2.107	2.110	2.079	1.652	1.714	1.815	1.815
Parking	786	1.009	972	942	940	936	913	933	630	704	743	809
Woning: onbepaald	497	637	607	571	561	513	426	467	359	355	437	441
Onbekend	417	307	292	332	310	294	329	314	279	421	280	284
Woning: oprit	380	371	370	348	335	328	278	278	226	224	225	234
Terrein	509	324	305	274	273	278	287	207	226	224	226	214
Woning: tuin	347	266	281	302	228	248	230	237	178	172	196	157
Horeca	519	284	257	252	235	241	195	172	102	109	170	168
Bedrijf	348	235	210	198	200	265	213	169	162	166	157	162
Onderwijsinstelling	262	188	175	157	168	203	151	163	121	143	163	187
Recreatie en cultuur	210	144	156	168	169	138	138	142	117	131	168	148
Winkel	277	185	187	156	141	134	135	119	99	100	125	162
Andere	93	152	173	171	164	158	145	149	112	116	147	146
Woning: aanhorigheid	244	158	133	175	137	155	132	123	88	103	101	113
Openbare dienst	120	122	103	112	81	120	125	124	108	125	129	110
Woning: garage	146	118	105	120	123	132	129	113	95	97	90	110
Vervoermiddel: auto	225	134	98	95	95	96	104	110	82	83	83	94
Politiebureau	43	71	79	86	90	100	84	82	66	80	85	91
Sportinfrastructuur	97	58	70	55	78	66	48	58	45	74	83	60
Woning: tweede verblijf	39	62	79	61	72	66	79	56	63	63	45	52
Religieus gebouw	74	64	57	55	65	66	45	47	25	42	45	34
Spoorwegstation / busstation / metrostation	128	70	37	43	28	47	47	31	23	39	51	41
Werf	63	63	66	51	56	41	38	37	36	42	49	35
Fietsenstandplaats	24	47	45	37	34	62	35	53	30	53	76	73
Ziekenhuis	28	43	41	49	41	45	50	68	38	56	50	52
Vervoermiddel: andere	50	41	49	27	64	53	31	47	34	39	43	30
Dienst	34	56	43	56	45	44	34	32	24	31	27	34
Bushalte / tramhalte	16	49	29	49	23	35	31	35	34	33	26	24
Bestuurlijk gebouw	43	26	20	19	31	34	32	26	19	28	40	19
Begraafplaats	40	26	24	25	33	26	21	33	17	20	28	30
Stadion	49	27	28	21	27	31	23	24	13	5	10	7
Bank / financiële instelling	20	20	30	14	25	30	17	21	15	13	33	14
Benzinestation	26	19	29	14	18	10	15	15	16	14	18	17
Waterlopen en zeeën	22	20	12	12	36	20	9	10	23	21	8	13
Rusthuis	8	17	10	8	23	16	17	10	10	7	11	20
Luchthaven	3	41	38	33	25					1		1
Ontuchthuis	14	15	8	16	3	5	5	7	4	3	8	6
Dokter / tandarts / apotheker	8	7	6	9	11	6	10	3	6	7	4	7
Vervoermiddel: trein / tram / metrotrein	11	12	3	4	4		1	1		3	1	3
Militaire installatie		1	1	2	1					1	1	
Totaal	13.605	12.444	11.837	11.334	11.274	11.100	10.191	9.923	7.950	8.536	9.282	9.266



Oost-Vlaanderen

Misdrijven tegen de lichamelijke integriteit

	2000	2013	2014	2015	2016	2017	2018	2019	2020	2021	2022	2023
Woning	2.996	4.043	4.146	4.198	4.224	4.265	4.109	4.122	4.119	4.207	4.285	4.502
Openbare weg	2.683	2.999	3.048	2.937	3.164	3.043	2.906	2.986	2.395	2.654	3.083	3.179
Horeca	1.162	794	778	806	709	629	577	600	268	289	541	528
Onbekend	334	252	257	233	256	275	260	259	227	354	271	241
Onderwijsinstelling	178	283	213	221	287	296	234	307	174	271	317	368
Parking	103	152	152	159	164	184	173	192	157	136	159	186
Recreatie en cultuur	138	192	155	173	170	198	177	165	65	85	169	159
Openbare dienst	65	123	127	109	140	146	137	164	122	143	167	190
Winkel	103	122	103	106	110	114	100	112	121	98	94	128
Spoorwegstation / busstation / metrostation	48	74	112	91	92	114	111	99	83	116	150	146
Woning: oprit	94	101	119	100	99	88	83	91	104	99	89	85
Ziekenhuis	43	70	66	82	77	88	118	104	108	99	125	148
Bedrijf	114	77	86	81	88	99	66	80	75	70	86	92
Terrein	83	75	72	78	108	95	95	79	59	76	84	65
Sportinfrastructuur	61	53	61	63	80	64	65	77	38	49	70	85
Andere	24	51	62	58	64	60	73	60	44	59	59	70
Woning: tuin	58	41	51	81	54	57	55	50	44	41	58	49
Bushalte / tramhalte	19	31	29	31	42	49	43	46	28	26	45	50
Vervoermiddel: trein / tram / metrotrein	17	57	39	46	51	23	25	25	14	47	37	27
Vervoermiddel: autobus / autocar	16	44	40	35	39	25	37	25	15	27	37	50
Stadion	60	35	35	56	38	26	28	26	18	7	19	18
Vervoermiddel: andere	26	18	28	20	27	36	18	27	31	19	24	37
Politiebureau	28	23	22	22	37	29	13	30	19	23	15	28
Rusthuis	11	10	17	8	26	16	26	23	23	27	29	37
Dienst	15	16	31	19	16	24	22	14	14	17	15	17
Benzinestation	4	8	8	5	11	12	12	21	14	15	17	20
Ontuchthuis	19	30	20	11	10	8	7	10	5	2	11	5
Religieus gebouw	6	8	5	4	4	11	3	6	1	4	5	4
Bank / financiële instelling	4	3	6	5	9	5	4	5	6	3	3	4
Luchthaven	2	14	9	17	8	2						
Bestuurlijk gebouw	4	3	2	6	6	4	6	1	5	1	6	6
Dokter / tandarts / apotheker	3	2	3	2	6	4	6	3	2	7	4	7
Waterlopen en zeeën	2	5	4	2	2	1	3		4	4	3	6
Militaire installatie	2										1	1
Totaal	8.525	9.809	9.906	9.865	10.218	10.090	9.592	9.809	8.402	9.075	10.078	10.538

POLITIËLE CRIMINALITEITSSTATISTIEKEN

PLEEGPLAATS: GERECHTELIJK ARRONDISSEMENT

Oost-Vlaanderen

DEEL V : VOORWERPEN EN VERVOERMIDDELEN

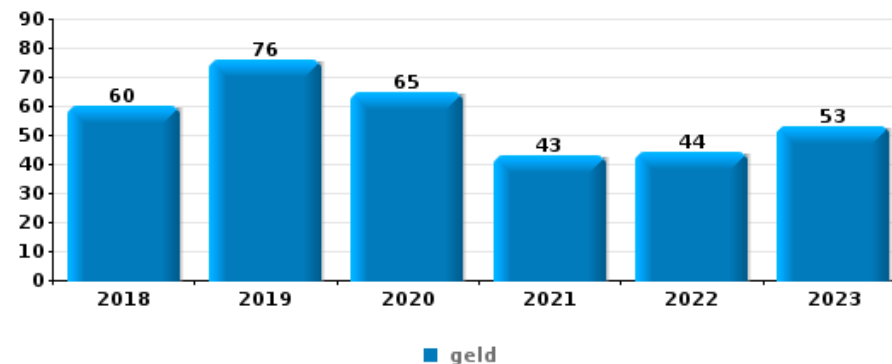


Oost-Vlaanderen

Diefstal gewapenderhand

Top 10 gestolen voorwerpen (obv aantal feiten)

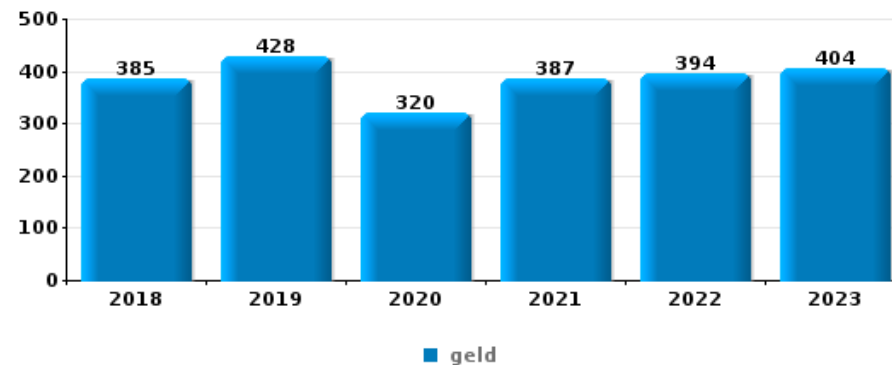
		2018	2019	2020	2021	2022	2023
1	geld	60	76	65	43	44	53
2	GSM en toebehoren	29	40	28	41	36	42
3	identiteitskaart / paspoort	15	23	11	15	13	19
4	bankkaart / kredietkaart	14	15	12	15	11	19
5	portefeuille	11	17	7	7	8	13
6	kleding	13	11	7	5	5	13
7	juweel / uurwerk	13	12	3	5	6	7
8	rijbewijs	4	10	6	9	6	10
9	multimedia	5	8	6	6	6	13
10	ander officieel document	7	9	3	4	9	8



Diefstal uit of aan voertuig

Top 10 gestolen voorwerpen (obv aantal feiten)

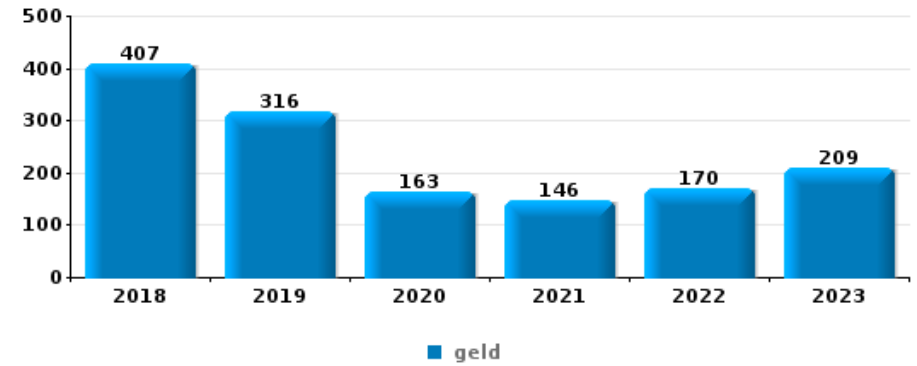
		2018	2019	2020	2021	2022	2023
1	geld	385	428	320	387	394	404
2	rijbewijs	320	324	228	321	347	362
3	gereedschap	326	423	268	239	336	289
4	identiteitskaart / paspoort	305	313	221	309	331	351
5	bankkaart / kredietkaart	275	292	220	272	337	383
6	computer en toebehoren	262	306	195	183	278	216
7	portefeuille	222	219	162	226	259	245
8	GSM en toebehoren	187	172	126	186	186	177
9	bril / lenzen	176	186	130	152	152	170
10	kleding	159	195	124	137	180	166





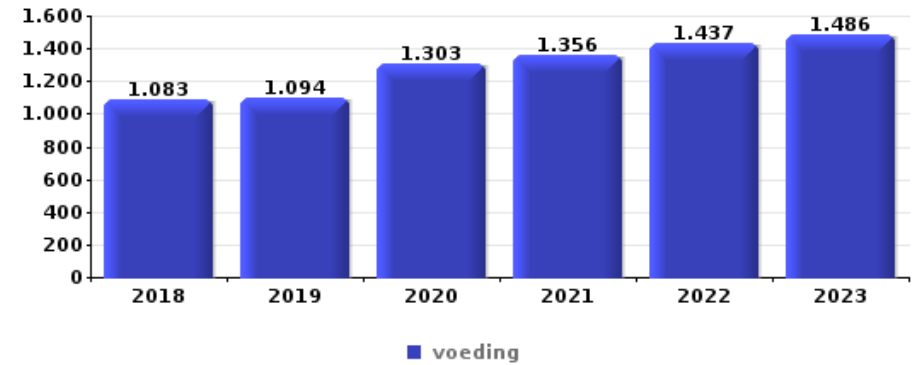
Inbraak in bedrijf of handelszaak

Top 10 gestolen voorwerpen (obv aantal feiten)		2018	2019	2020	2021	2022	2023
1	geld	407	316	163	146	170	209
2	voeding	71	70	45	38	51	59
3	brandkast / geldkoffer / kassa	79	79	24	35	39	61
4	computer en toebehoren	88	60	33	38	33	41
5	gereedschap	46	38	36	26	31	33
6	tabak	54	40	19	17	26	22
7	multimedia	39	31	21	28	16	23
8	GSM en toebehoren	31	36	17	17	22	21
9	sleutel	29	28	16	19	19	32
10	kleding	19	30	15	9	23	21



Winkeldiefstal

Top 10 gestolen voorwerpen (obv aantal feiten)		2018	2019	2020	2021	2022	2023
1	voeding	1.083	1.094	1.303	1.356	1.437	1.486
2	tabak	376	560	432	551	776	564
3	kleding	583	538	342	400	441	524
4	parfum / schoonheidsproduct	289	266	237	268	393	527
5	multimedia	212	234	209	271	224	249
6	juweel / uurwerk	160	214	146	211	217	167
7	computer en toebehoren	167	161	155	167	162	161
8	GSM en toebehoren	64	73	38	53	46	58
9	gereedschap	39	57	29	38	52	60
10	bril / lenzen	47	32	21	13	39	56

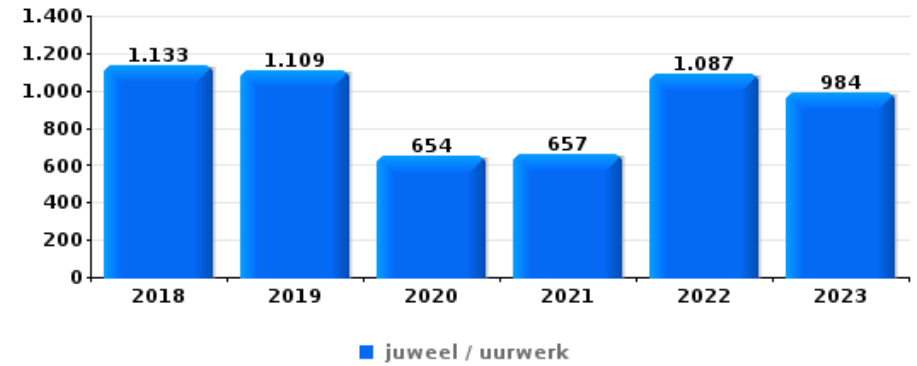




Woninginbraak

Top 10 gestolen voorwerpen (obv aantal feiten)

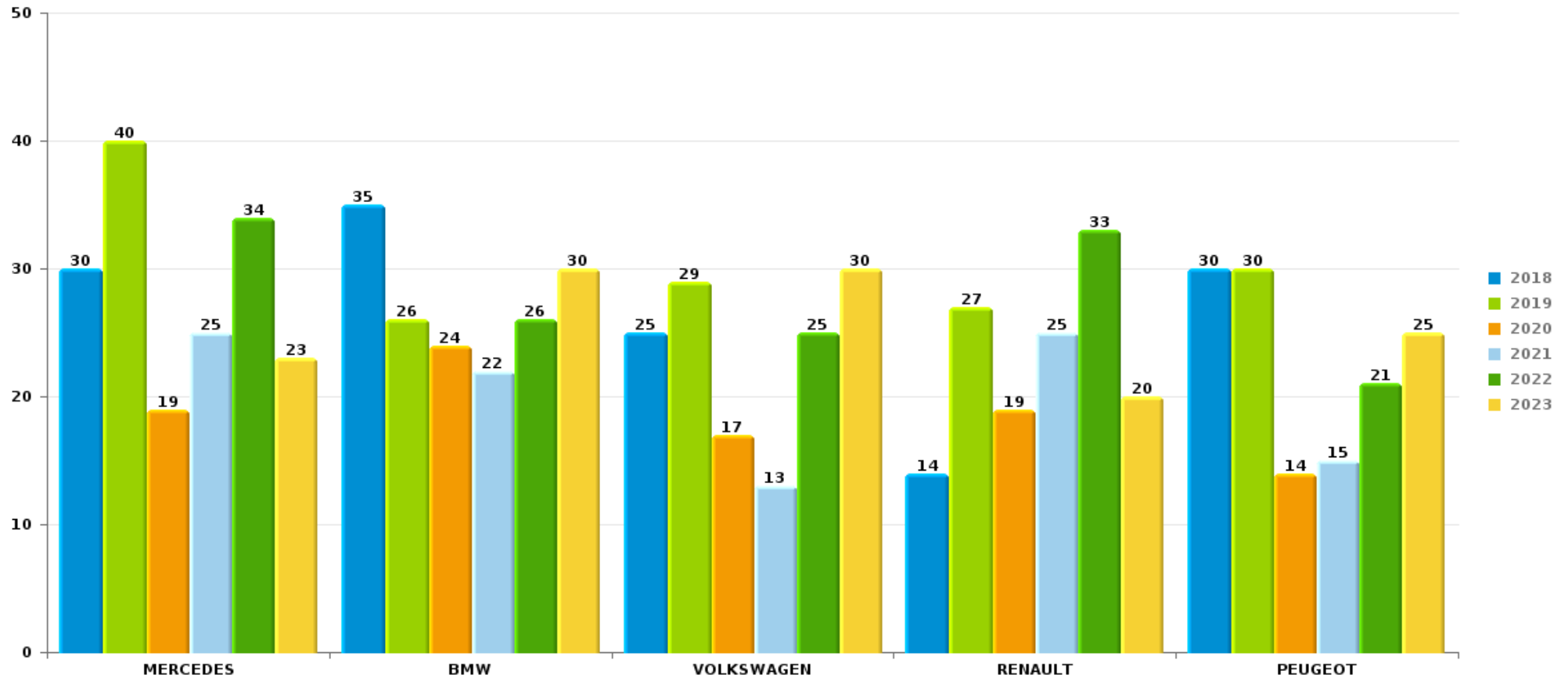
	2018	2019	2020	2021	2022	2023
1 juweel / uurwerk	1.133	1.109	654	657	1.087	984
2 geld	948	961	567	516	821	741
3 computer en toebehoren	382	348	246	166	245	222
4 multimedia	309	286	192	193	242	223
5 kleding	241	201	148	130	174	211
6 gereedschap	192	188	118	114	120	139
7 GSM en toebehoren	179	197	103	96	116	123
8 sleutel	144	176	80	80	127	109
9 portefeuille	136	152	95	87	108	96
10 identiteitskaart / paspoort	117	158	92	84	105	79



Opmerking: wat betreft de voorwerpen worden er geen totalen gepresenteerd gezien bij eenzelfde feit meerdere voorwerpen kunnen gestolen zijn.

Oost-VlaanderenAutodiefstal

Aantal gestolen auto's per merk (Top 5)



POLITIËLE CRIMINALITEITSSTATISTIEKEN

PLEEGPLAATS: GERECHTELIJK ARRONDISSEMENT

Oost-Vlaanderen

DEEL VI : VERDACHTEN



Deel 1: Niveau FEITEN (telling van het aantal feiten waarbij een bepaald type verdachte betrokken is)

1.1. Aantal inbreuken volgens het geslacht van de gekende verdachten (per hoofdcategorie)

Doordat bij eenzelfde feit zowel een mannelijke als een vrouwelijke gekende verdachte betrokken kan zijn, is het mogelijk dat de som van de kolommen "Mannen" en "Vrouwen" hoger is dan de waarde in de kolom "Totaal..." (zie ook de methodologische nota)

Oost-Vlaanderen

2023

Hoofdcategorie / Geslacht	Totaal aantal feiten minstens 1 gekende	Mannen	%	Vrouwen	%
Drugs	7.061	6.451	91,4%	745	10,6%
Diefstal en afpersing	6.030	4.702	78,0%	1.661	27,5%
Misdr. tegen de lichamelijke integriteit	4.274	3.688	86,3%	1.098	25,7%
Dronkenschap en alcohol	2.900	2.448	84,4%	458	15,8%
Bevolkingsregister	2.653	1.910	72,0%	829	31,2%
Vreemdelingenwetgeving	2.522	2.212	87,7%	312	12,4%
Bedrog	1.990	1.570	78,9%	564	28,3%
Misdr. tegen andere morele waarden en gevoelens	1.995	1.591	79,7%	479	24,0%
Misdr. tegen de openbare veiligheid	1.617	1.464	90,5%	195	12,1%
Beschadigen van eigendom	1.528	1.324	86,6%	223	14,6%
Wapens en springstoffen	1.324	1.226	92,6%	121	9,1%
Misdr. tegen gezag van de overheid	974	832	85,4%	160	16,4%
Milieu	711	565	79,5%	227	31,9%
Informaticacriminaliteit	694	550	79,3%	205	29,5%
Jeugdbescherming	556	323	58,1%	310	55,8%
Misdr. tegen de openbare trouw	606	502	82,8%	122	20,1%

GEREGISTREERDE CRIMINALITEIT: VERDACHTEN



Hoofdcategorie / Geslacht	Totaal aantal feiten minstens 1 gekende	Mannen	%	Vrouwen	%
Zedenmisdrijven	523	500	95,6%	28	5,4%
Sociaal strafwetboek	255	205	80,4%	95	37,3%
Misdr. tegen de familie	250	93	37,2%	160	64,0%
Andere bijzondere wetten	196	162	82,7%	38	19,4%
Bescherming personen	141	109	77,3%	34	24,1%
Economische wetgeving	110	95	86,4%	26	23,6%
Voetbalwet	85	84	98,8%	3	3,5%
Arbeid	75	63	84,0%	15	20,0%
Volksgesondheid	66	49	74,2%	25	37,9%
Identiteitskaart	68	64	94,1%	5	7,4%
Misdr. tegen de persoonlijke vrijheid	55	46	83,6%	10	18,2%
Bescherming van de openbare inkomsten	45	41	91,1%	7	15,6%
Hormonen en doping	41	41	100,0%	1	2,4%
Mensenhandel	15	15	100,0%	5	33,3%
Handelspraktijken	13	12	92,3%	2	15,4%
Private veiligheid	9	9	100,0%		
Huisjesmelkerij	7	6	85,7%	2	28,6%
Misdr. tegen het juridisch statuut van het kind	6	5	83,3%	2	33,3%
Onwettige uitoefening van het openbaar gezag	6	6	100,0%		
Overtreding Strafwetboek	6	3	50,0%	3	50,0%
Andere inbreuken Strafwetboek	2	2	100,0%		
Aanzetten misdaden of wanbedrijven	1	1	100,0%		
Externe beveiliging radioactief materiaal	1	1	100,0%		
Misdr. tegen de veiligheid van de staat	1	1	100,0%		
Totaal	39.412	32.971	83,7%	8.170	20,7%



1.2. Aantal inbreuken volgens het geslacht van de gekende verdachten (per criminele figuur)

Doordat bij eenzelfde criminele figuur zowel een mannelijke als een vrouwelijke gekende verdachte betrokken kan zijn, is het mogelijk dat de som van de kolommen "Mannen" en "Vrouwen" hoger is dan de waarde in de kolom "Totaal..." (zie ook de methodologische nota)

Oost-Vlaanderen

2023

CF Diefstal vervoermiddel

Criminele figuren / Geslacht	Totaal aantal feiten minstens 1 gekende verdachte	Mannen	%	Vrouwen	%
Autodiefstal	95	86	90,5%	10	10,5%
Motodiefstal	9	9	100,0%		
Carjacking	7	6	85,7%	1	14,3%
Homejacking	3	3	100,0%		
Garagediefstal	2	2	100,0%		
Bromfietsdiefstal	52	49	94,2%	7	13,5%
Fietsdiefstal	450	417	92,7%	47	10,4%
Totaal	NVT	NVT	NVT	NVT	NVT

CF Inbraak

Criminele figuren / Geslacht	Totaal aantal feiten minstens 1 gekende verdachte	Mannen	%	Vrouwen	%
Woninginbraak	322	304	94,4%	41	12,7%
Inbraak in bedrijf of handelszaak	113	108	95,6%	14	12,4%
Inbraak in openbare of overheidsinstelling	52	52	100,0%	5	9,6%
Ramkraak	1	1	100,0%		
Inbraak in gebouw (totaal)	487	464	95,3%	60	12,3%
Totaal	NVT	NVT	NVT	NVT	NVT



CF Diefstal andere

Criminele figuren / Geslacht	Totaal aantal feiten minstens 1 gekende verdachte	Mannen	%	Vrouwen	%
Diefstal gewapenderhand	66	64	97,0%	4	6,1%
Diefstal met geweld zonder wapen	335	317	94,6%	35	10,4%
Diefstal uit of aan voertuig	305	299	98,0%	12	3,9%
Diefstal van wapens en explosieven	18	18	100,0%		
Steaming	23	23	100,0%	1	4,3%
Handtasroof	4	4	100,0%		
Grijpdiefstal	75	69	92,0%	9	12,0%
Zakkenrollerij	149	133	89,3%	21	14,1%
Winkeldiefstal	2.957	1.951	66,0%	1.193	40,3%
Diefstal met list	73	64	87,7%	15	20,5%
Metaaldiefstal	23	21	91,3%	3	13,0%
Werfdiefstal	35	35	100,0%	2	5,7%
Home-invasie	4	4	100,0%	1	25,0%
Dierendiefstal	12	9	75,0%	4	33,3%
Totaal	NVT	NVT	NVT	NVT	NVT

ICT-criminaliteit

Criminele figuren / Geslacht	Totaal aantal feiten minstens 1 gekende verdachte	Mannen	%	Vrouwen	%
Betaalkaartfraude	96	88	91,7%	12	12,5%
Phishing	114	92	80,7%	43	37,7%
Ransomware	1	1	100,0%	1	100,0%
Shouldersurfing	2	2	100,0%		
Skimming	2	2	100,0%		
Totaal	NVT	NVT	NVT	NVT	NVT



CF Andere

Criminele figuren / Geslacht	Totaal aantal feiten minstens 1 gekende verdachte	Mannen	%	Vrouwen	%
Geweld tegen beroepen van algemeen belang	302	228	75,5%	78	25,8%
Groepsverkrachting	6	6	100,0%		
Graffiti	31	28	90,3%	4	12,9%
Beschadiging van auto	325	277	85,2%	47	14,5%
Steekpartij	40	36	90,0%	6	15,0%
Totaal	NVT	NVT	NVT	NVT	NVT

FE Intrafamiliaal geweld (IFG)

Criminele figuren / Geslacht	Totaal aantal feiten minstens 1 gekende verdachte	Mannen	%	Vrouwen	%
IFG: fysiek, binnen het koppel	1.396	1.250	89,5%	485	34,7%
IFG: fysiek, tegen afstammelingen	248	197	79,4%	87	35,1%
IFG: fysiek, tegen andere leden	379	319	84,2%	99	26,1%
IFG: seksueel, binnen het koppel	36	36	100,0%	1	2,8%
IFG: seksueel, tegen afstammelingen	6	6	100,0%		
IFG: seksueel, tegen andere leden	8	7	87,5%	2	25,0%
IFG: psychisch, binnen het koppel	946	703	74,3%	260	27,5%
IFG: psychisch, tegen afstammelingen	167	115	68,9%	83	49,7%
IFG: psychisch, tegen andere leden	202	144	71,3%	69	34,2%
IFG: economisch, binnen het koppel	226	187	82,7%	41	18,1%
IFG: economisch, tegen afstammelingen	23	14	60,9%	10	43,5%
IFG: economisch, tegen andere leden	122	99	81,1%	25	20,5%
Totaal	NVT	NVT	NVT	NVT	NVT

FE Hormonen en doping

Criminele figuren / Geslacht	Totaal aantal feiten minstens 1 gekende verdachte	Mannen	%	Vrouwen	%
Humane doping	49	48	98,0%	3	6,1%
Illegale vetmesting	2			2	100,0%
Totaal	NVT	NVT	NVT	NVT	NVT



FE Drugs

Criminele figuren / Geslacht	Totaal aantal feiten minstens 1 gekende verdachte	Mannen	%	Vrouwen	%
Verkoop van cocaïne	219	212	96,8%	32	14,6%
Import-export van cocaïne	20	20	100,0%	2	10,0%
Productie van synthetische drugs	5	5	100,0%	1	20,0%
Import-export van synthetische drugs	8	7	87,5%	3	37,5%
Verkoop van synthetische drugs	212	202	95,3%	44	20,8%
Productie van cannabis (teelt)	41	41	100,0%	9	22,0%
Import-export van cannabis in grote hoeve.	3	3	100,0%		
Verkoop van cannabis in grote hoeveelheid	17	17	100,0%	5	29,4%
Import-export van heroïne	6	6	100,0%	1	16,7%
Verkoop-handel van heroïne	45	44	97,8%	9	20,0%
Totaal	NVT	NVT	NVT	NVT	NVT

FE Wapenzwendel

Criminele figuren / Geslacht	Totaal aantal feiten minstens 1 gekende verdachte	Mannen	%	Vrouwen	%
Handel en productie van vuurwapen	9	9	100,0%	1	11,1%
Handel en productie van niet-vuurwapen	2	2	100,0%		
Totaal	NVT	NVT	NVT	NVT	NVT

FE Mensenhandel

Criminele figuren / Geslacht	Totaal aantal feiten minstens 1 gekende verdachte	Mannen	%	Vrouwen	%
Mensenhandel - economische uitbuiting	9	9	100,0%	3	33,3%
Mensenhandel - seksuele uitbuiting	28	26	92,9%	5	17,9%
Totaal	NVT	NVT	NVT	NVT	NVT



FE Geweld in de publieke ruimte

Criminele figuren / Geslacht	Totaal aantal feiten minstens 1 gekende verdachte	Mannen	%	Vrouwen	%
Fysiek geweld (openbaar vervoer)	139	112	80,6%	34	24,5%
Fysiek geweld (openbare weg)	1.476	1.307	88,6%	262	17,8%
Fysiek geweld (andere openbare plaatsen)	153	128	83,7%	30	19,6%
Fysiek geweld (publiek toegankelijke plaats)	661	563	85,2%	128	19,4%
Seksueel geweld (openbaar vervoer)	34	33	97,1%	2	5,9%
Seksueel geweld (openbare weg)	74	71	95,9%	3	4,1%
Seksueel geweld (andere openbare plaatsen)	22	20	90,9%	3	13,6%
Seksueel geweld (publiek toegankelijke plaats)	79	78	98,7%	1	1,3%
Psychisch geweld (openbaar vervoer)	72	59	81,9%	14	19,4%
Psychisch geweld (openbare weg)	682	597	87,5%	101	14,8%
Psychisch geweld (andere openbare plaatsen)	116	98	84,5%	18	15,5%
Psychisch geweld (publiek toegankelijke plaats)	328	274	83,5%	62	18,9%
Diefstal gewapenderhand (openbaar vervoer)	2	2	100,0%		
Diefstal gewapenderhand (openbare weg)	26	26	100,0%		
Diefstal gewapenderhand (andere openbare plaatsen)	4	4	100,0%	1	25,0%
Diefstal gewapenderhand (publiek toegank. plaats)	19	18	94,7%	2	10,5%
Diefstal geweld zonder wapen (openbaar vervoer)	19	18	94,7%	1	5,3%
Diefstal geweld zonder wapen (openbare weg)	99	97	98,0%	6	6,1%
Diefstal geweld zonder wapen (and. openb. plaats)	8	8	100,0%		
Diefstal geweld zonder wapen (pub. toegank. pl.)	111	100	90,1%	17	15,3%
Totaal	NVT	NVT	NVT	NVT	NVT

FE Andere

Criminele figuren / Geslacht	Totaal aantal feiten minstens 1 gekende verdachte	Mannen	%	Vrouwen	%
Nepagenten	3	3	100,0%		
Terrorisme, extremisme en radicalisme	14	12	85,7%	2	14,3%
Cyberbelaging	244	200	82,0%	52	21,3%
Identiteitsfraude	376	308	81,9%	83	22,1%
Totaal	NVT	NVT	NVT	NVT	NVT





1.3. Aantal inbreuken volgens de leeftijd van de gekende verdachten (per hoofdcategorie)

Doordat bij eenzelfde feit zowel een minderjarige als een meerderjarige gekende verdachte betrokken kan zijn, is het mogelijk dat de som van de kolommen "Minderjarig" en "Meerderjarig" hoger is dan de waarde in de kolom "Totaal..." (zie ook de methodologische nota)

Oost-Vlaanderen

2023

Hoofdcategorie / Leeftijd	Totaal aantal feiten minstens 1 gekende verdachte	Minderjarig	%	Meerderjarig	%
Drugs	7.061	771	10,9%	6.331	89,7%
Diefstal en afpersing	6.030	1.086	18,0%	5.127	85,0%
Misdr. tegen de lichamelijke integriteit	4.274	521	12,2%	3.869	90,5%
Dronkenschap en alcohol	2.900	25	0,9%	2.877	99,2%
Bevolkingsregister	2.653	27	1,0%	2.634	99,3%
Vreemdelingenwetgeving	2.522	181	7,2%	2.366	93,8%
Bedrog	1.990	74	3,7%	1.942	97,6%
Misdr. tegen andere morele waarden en gevoelens	1.995	61	3,1%	1.943	97,4%
Misdr. tegen de openbare veiligheid	1.617	167	10,3%	1.470	90,9%
Beschadigen van eigendom	1.528	236	15,4%	1.317	86,2%
Wapens en springstoffen	1.324	146	11,0%	1.182	89,3%
Misdr. tegen gezag van de overheid	974	96	9,9%	884	90,8%
Milieu	711	19	2,7%	695	97,7%
Informaticacriminaliteit	694	65	9,4%	645	92,9%
Misdr. tegen de openbare trouw	606	31	5,1%	577	95,2%
Jeugdbescherming	556	294	52,9%	268	48,2%
Zedenmisdrijven	523	68	13,0%	460	88,0%
Sociaal strafwetboek	255	4	1,6%	252	98,8%
Misdr. tegen de familie	250			250	100,0%
Andere bijzondere wetten	196	20	10,2%	179	91,3%
Bescherming personen	141	8	5,7%	133	94,3%
Economische wetgeving	110	2	1,8%	109	99,1%
Voetbalwet	85	6	7,1%	81	95,3%
Arbeid	75	2	2,7%	74	98,7%
Identiteitskaart	68	12	17,6%	56	82,4%
Volksgesondheid	66	5	7,6%	61	92,4%
Misdr. tegen de persoonlijke vrijheid	55	4	7,3%	53	96,4%

GEREGISTREERDE CRIMINALITEIT: VERDACHTEN



Hoofdcategorie / Leeftijd	Totaal aantal feiten minstens 1 gekende verdachte	Minderjarig	%	Meerderjarig	%
Bescherming van de openbare inkomsten	45	1	2,2%	45	100,0%
Hormonen en doping	41			41	100,0%
Mensenhandel	15			15	100,0%
Handelspraktijken	13			13	100,0%
Private veiligheid	9			9	100,0%
Huisjesmelkerij	7			7	100,0%
Misdr. tegen het juridisch statuut van het kind	6			6	100,0%
Onwettige uitoefening van het openbaar gezag	6			6	100,0%
Overtreding Strafwetboek	6			6	100,0%
Andere inbreuken Strafwetboek	2			2	100,0%
Aanzetten misdaden of wanbedrijven	1			1	100,0%
Externe beveiliging radioactief materiaal	1	1	100,0%		
Misdr. tegen de veiligheid van de staat	1			1	100,0%
Totaal	39.412	3.933	10,0%	35.987	91,3%



1.4. Aantal inbreuken volgens de leeftijd van de gekende verdachten (per criminele figuur)

Doordat bij eenzelfde criminele figuur zowel een minderjarige als een meerderjarige gekende verdachte betrokken kan zijn, is het mogelijk dat de som van de kolommen "Minderjarig" en "Meerderjarig" hoger is dan de waarde in de kolom "Totaal..." (zie ook de methodologische nota)

Oost-Vlaanderen

2023

CF Diefstal vervoermiddel

Criminele figuren / Leeftijd	Totaal aantal feiten minstens 1 gekende verdachte	Minderjarig	%	Meerderjarig	%
Autodiefstal	95	16	16,8%	85	89,5%
Motodiefstal	9	3	33,3%	6	66,7%
Carjacking	7	1	14,3%	7	100,0%
Homejacking	3			3	100,0%
Garagediefstal	2	1	50,0%	2	100,0%
Bromfietsdiefstal	52	26	50,0%	32	61,5%
Fietsdiefstal	450	75	16,7%	390	86,7%
Totaal	NVT	NVT	NVT	NVT	NVT

CF Inbraak

Criminele figuren / Leeftijd	Totaal aantal feiten minstens 1 gekende verdachte	Minderjarig	%	Meerderjarig	%
Woninginbraak	322	32	9,9%	300	93,2%
Inbraak in bedrijf of handelszaak	113	30	26,5%	92	81,4%
Inbraak in openbare of overheidsinstelling	52	20	38,5%	34	65,4%
Ramkraak	1			1	100,0%
Inbraak in gebouw (totaal)	487	82	16,8%	426	87,5%
Totaal	NVT	NVT	NVT	NVT	NVT



CF Diefstal andere

Criminele figuren / Leeftijd	Totaal aantal feiten minstens 1 gekende verdachte	Minderjarig	%	Meerderjarig	%
Diefstal gewapenderhand	66	28	42,4%	47	71,2%
Diefstal met geweld zonder wapen	335	90	26,9%	263	78,5%
Diefstal uit of aan voertuig	305	71	23,3%	253	83,0%
Diefstal van wapens en explosieven	18	4	22,2%	15	83,3%
Steaming	23	21	91,3%	5	21,7%
Handtasroof	4			4	100,0%
Grijpdiefstal	75	14	18,7%	65	86,7%
Zakkenrollerij	149	28	18,8%	135	90,6%
Winkeldiefstal	2.957	537	18,2%	2.482	83,9%
Diefstal met list	73	18	24,7%	62	84,9%
Metaaldiefstal	23			23	100,0%
Werfdiefstal	35			35	100,0%
Home-invasie	4	1	25,0%	3	75,0%
Dierendiefstal	12	1	8,3%	11	91,7%
Totaal	NVT	NVT	NVT	NVT	NVT

ICT-criminaliteit

Criminele figuren / Leeftijd	Totaal aantal feiten minstens 1 gekende verdachte	Minderjarig	%	Meerderjarig	%
Betaalkaartfraude	96	20	20,8%	83	86,5%
Phishing	114	5	4,4%	110	96,5%
Ransomware	1			1	100,0%
Shouldersurfing	2			2	100,0%
Skimming	2			2	100,0%
Totaal	NVT	NVT	NVT	NVT	NVT



CF Andere

Criminele figuren / Leeftijd	Totaal aantal feiten minstens 1 gekende verdachte	Minderjarig	%	Meerderjarig	%
Geweld tegen beroepen van algemeen belang	302	67	22,2%	237	78,5%
Groepsverkrachting	6			6	100,0%
Graffiti	31	11	35,5%	21	67,7%
Beschadiging van auto	325	28	8,6%	299	92,0%
Steekpartij	40	6	15,0%	35	87,5%
Totaal	NVT	NVT	NVT	NVT	NVT

FE Intrafamiliaal geweld (IFG)

Criminele figuren / Leeftijd	Totaal aantal feiten minstens 1 gekende verdachte	Minderjarig	%	Meerderjarig	%
IFG: fysiek, binnen het koppel	1.396	7	0,5%	1.394	99,9%
IFG: fysiek, tegen afstammelingen	248	16	6,5%	243	98,0%
IFG: fysiek, tegen andere leden	379	54	14,2%	338	89,2%
IFG: seksueel, binnen het koppel	36	4	11,1%	33	91,7%
IFG: seksueel, tegen afstammelingen	6			6	100,0%
IFG: seksueel, tegen andere leden	8	2	25,0%	8	100,0%
IFG: psychisch, binnen het koppel	946	5	0,5%	941	99,5%
IFG: psychisch, tegen afstammelingen	167	9	5,4%	161	96,4%
IFG: psychisch, tegen andere leden	202	24	11,9%	182	90,1%
IFG: economisch, binnen het koppel	226	2	0,9%	224	99,1%
IFG: economisch, tegen afstammelingen	23	2	8,7%	21	91,3%
IFG: economisch, tegen andere leden	122	16	13,1%	107	87,7%
Totaal	NVT	NVT	NVT	NVT	NVT

FE Hormonen en doping

Criminele figuren / Leeftijd	Totaal aantal feiten minstens 1 gekende verdachte	Meerderjarig	%
Humane doping	49	49	100,0%
Illegale vetmesting	2	2	100,0%
Totaal	NVT	NVT	NVT



FE Drugs

Criminele figuren / Leeftijd	Totaal aantal feiten minstens 1 gekende verdachte	Minderjarig	%	Meerderjarig	%
Verkoop van cocaïne	219	13	5,9%	212	96,8%
Import-export van cocaïne	20	2	10,0%	20	100,0%
Productie van synthetische drugs	5			5	100,0%
Import-export van synthetische drugs	8	1	12,5%	8	100,0%
Verkoop van synthetische drugs	212	29	13,7%	189	89,2%
Productie van cannabis (teelt)	41			41	100,0%
Import-export van cannabis in grote hoeve.	3	1	33,3%	3	100,0%
Verkoop van cannabis in grote hoeveelheid	17	1	5,9%	17	100,0%
Import-export van heroïne	6	1	16,7%	6	100,0%
Verkoop-handel van heroïne	45	3	6,7%	43	95,6%
Totaal	NVT	NVT	NVT	NVT	NVT

FE Wapenzwandel

Criminele figuren / Leeftijd	Totaal aantal feiten minstens 1 gekende verdachte	Minderjarig	%	Meerderjarig	%
Handel en productie van vuurwapen	9	1	11,1%	8	88,9%
Handel en productie van niet-vuurwapen	2			2	100,0%
Totaal	NVT	NVT	NVT	NVT	NVT

FE Mensenhandel

Criminele figuren / Leeftijd	Totaal aantal feiten minstens 1 gekende verdachte	Minderjarig	%	Meerderjarig	%
Mensenhandel - economische uitbuiting	9			9	100,0%
Mensenhandel - seksuele uitbuiting	28	3	10,7%	26	92,9%
Totaal	NVT	NVT	NVT	NVT	NVT



FE Geweld in de publieke ruimte

Criminele figuren / Leeftijd	Totaal aantal feiten minstens 1 gekende verdachte	Minderjarig	%	Meerderjarig	%
Fysiek geweld (openbaar vervoer)	139	45	32,4%	104	74,8%
Fysiek geweld (openbare weg)	1.476	212	14,4%	1.320	89,4%
Fysiek geweld (andere openbare plaats)	153	49	32,0%	116	75,8%
Fysiek geweld (publiek toegankelijke plaats)	661	76	11,5%	598	90,5%
Seksueel geweld (openbaar vervoer)	34	4	11,8%	30	88,2%
Seksueel geweld (openbare weg)	74	4	5,4%	70	94,6%
Seksueel geweld (andere openbare plaats)	22	5	22,7%	17	77,3%
Seksueel geweld (publiek toegankelijke plaats)	79	9	11,4%	71	89,9%
Psychisch geweld (openbaar vervoer)	72	24	33,3%	52	72,2%
Psychisch geweld (openbare weg)	682	67	9,8%	620	90,9%
Psychisch geweld (andere openbare plaats)	116	12	10,3%	104	89,7%
Psychisch geweld (publiek toegankelijke plaats)	328	24	7,3%	307	93,6%
Diefstal gewapenderhand (openbaar vervoer)	2	1	50,0%	1	50,0%
Diefstal gewapenderhand (openbare weg)	26	13	50,0%	18	69,2%
Diefstal gewapenderhand (andere openbare plaats)	4	1	25,0%	4	100,0%
Diefstal gewapenderhand (publiek toegank. plaats)	19	11	57,9%	10	52,6%
Diefstal geweld zonder wapen (openbaar vervoer)	19	7	36,8%	14	73,7%
Diefstal geweld zonder wapen (openbare weg)	99	35	35,4%	69	69,7%
Diefstal geweld zonder wapen (and. openb. plaats)	8	6	75,0%	3	37,5%
Diefstal geweld zonder wapen (pub. toegank. pl.)	111	24	21,6%	94	84,7%
Totaal	NVT	NVT	NVT	NVT	NVT

FE Andere

Criminele figuren / Leeftijd	Totaal aantal feiten minstens 1 gekende verdachte	Minderjarig	%	Meerderjarig	%
Nepagenten	3			3	100,0%
Terrorisme, extremisme en radicalisme	14	4	28,6%	10	71,4%
Cyberbelaging	244	19	7,8%	226	92,6%
Identiteitsfraude	376	18	4,8%	360	95,7%
Totaal	NVT	NVT	NVT	NVT	NVT





Deel 2: Niveau FEITVERDACHTEN (telling van het aantal combinaties verdachte-feit)

2.1. Aantal feitverdachten volgens het geslacht van de gekende verdachten (Top 5 van hoofdcategorieën)

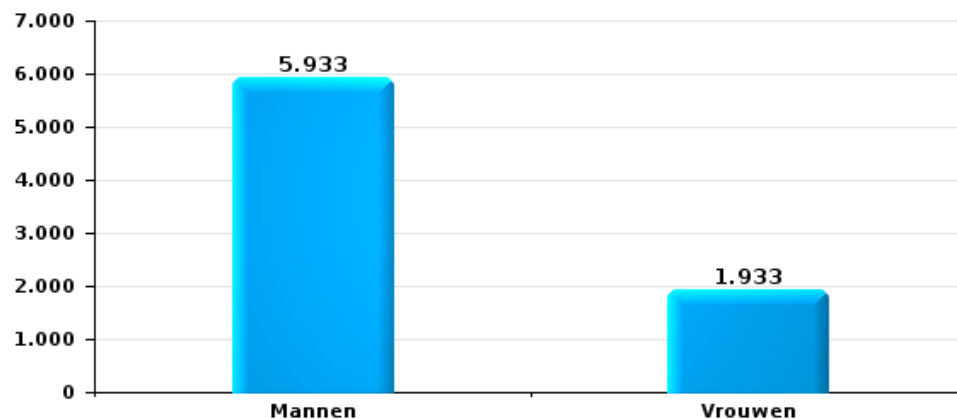
Indien eenzelfde verdachte meerdere feiten heeft gepleegd in de beschouwde periode, dan wordt hij ook meerdere keren geteld (zie ook de methodologische nota)

Oost-Vlaanderen

2023

Diefstal en afpersing

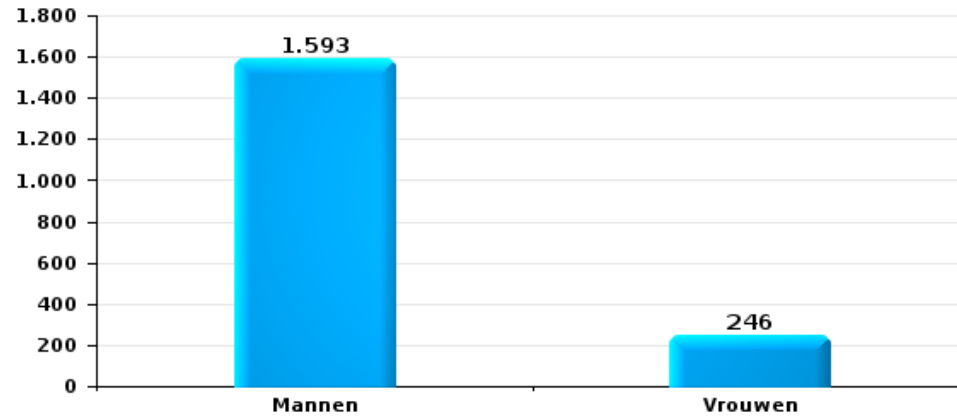
Aantal feitverdachten volgens geslacht





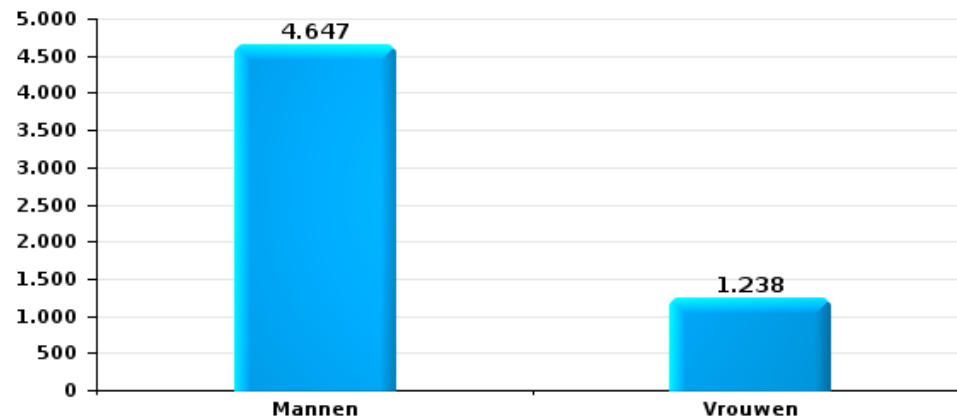
Beschadigen van eigendom

Aantal feitverdachten volgens geslacht



Misd. tegen de lichamelijke integriteit

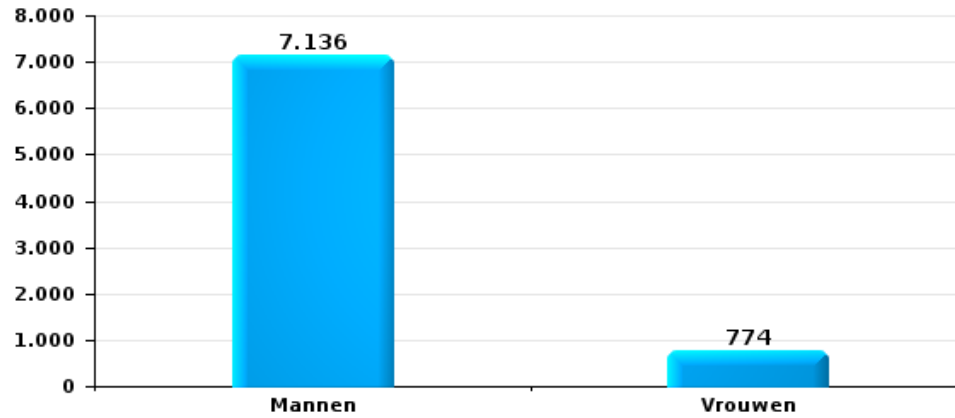
Aantal feitverdachten volgens geslacht





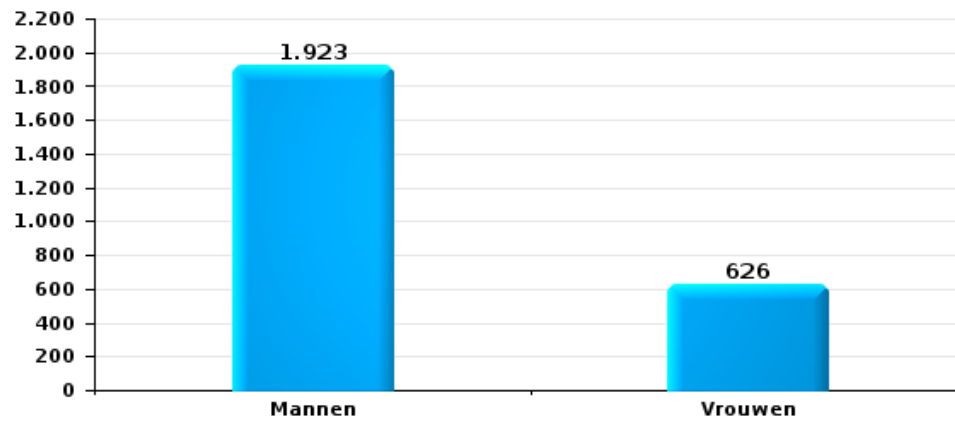
Drugs

Aantal feitverdachten volgens geslacht



Bedrog

Aantal feitverdachten volgens geslacht





2.2. Aantal feitverdachten volgens het geslacht van de gekende verdachten (Top 5 van criminele figuren)

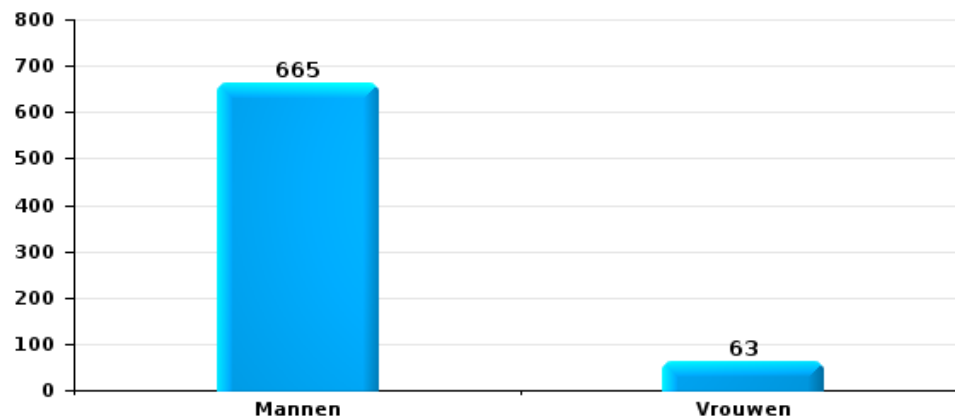
Indien eenzelfde verdachte meerdere feiten heeft gepleegd in de beschouwde periode, dan wordt hij ook meerdere keren geteld (zie ook de methodologische nota)

Oost-Vlaanderen

2023

Inbraak in gebouw (totaal)

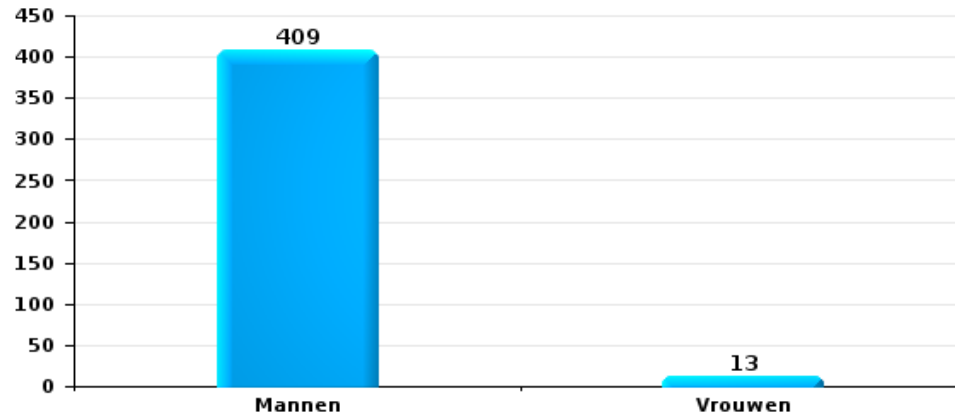
Aantal feitverdachten volgens geslacht





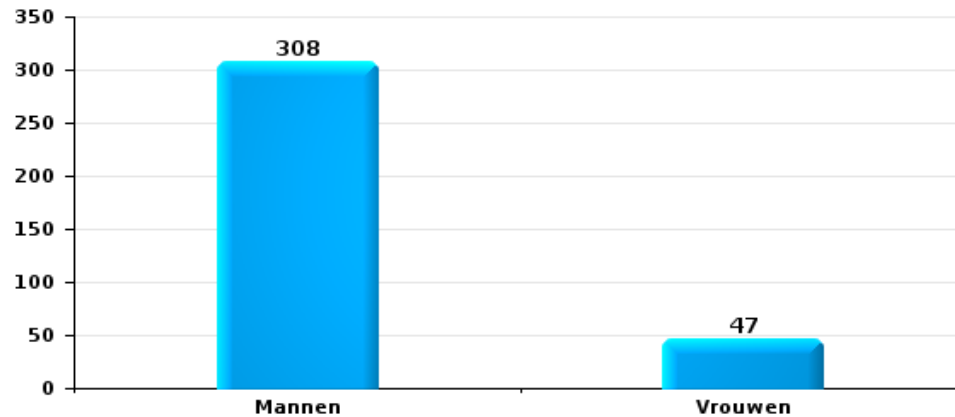
Diefstal uit of aan voertuig

Aantal feitverdachten volgens geslacht



Beschadiging van auto

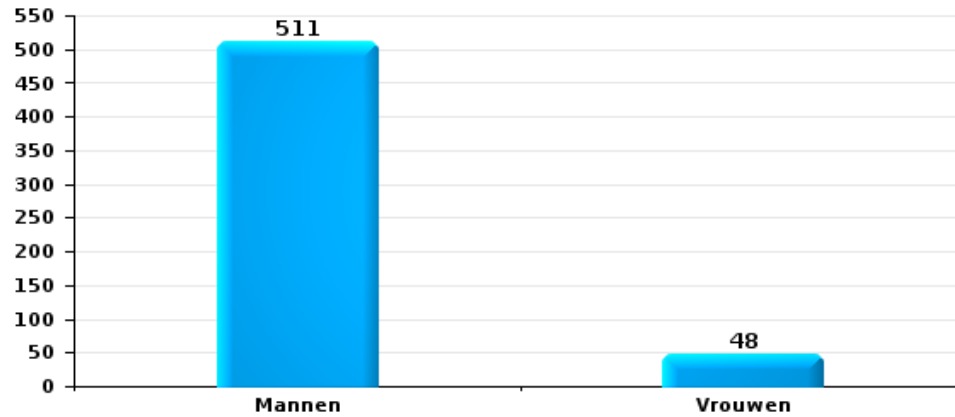
Aantal feitverdachten volgens geslacht





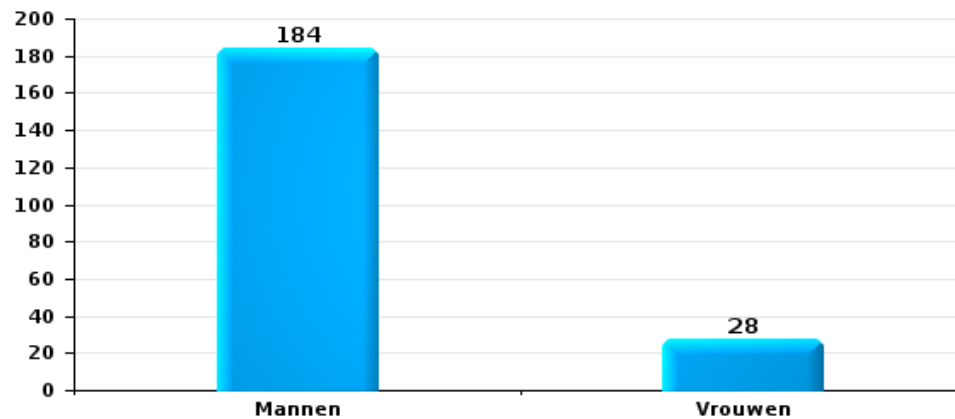
Fietsdiefstal

Aantal feitverdachten volgens geslacht



Zakkenrollerij

Aantal feitverdachten volgens geslacht





2.3. Aantal feitverdachten volgens de leeftijd van de gekende verdachten (Top 5 van hoofdcategorieën)

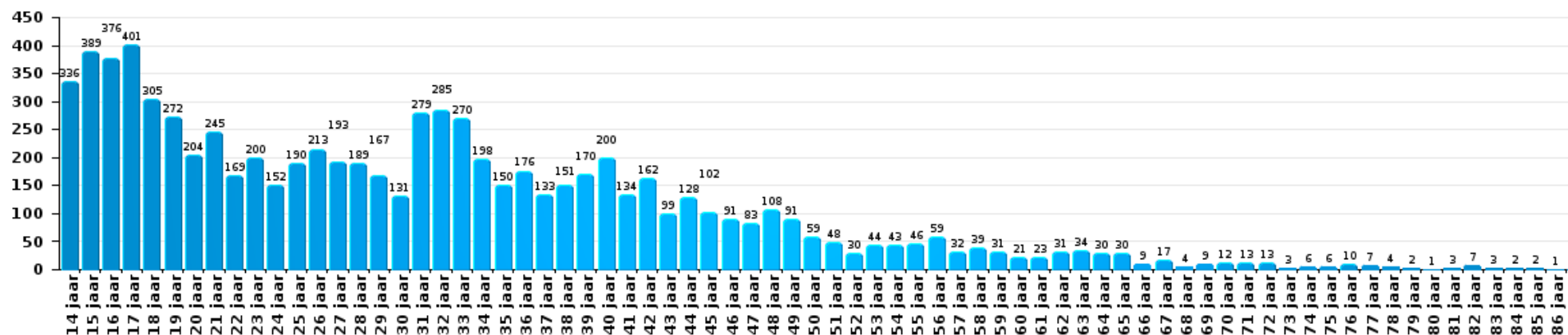
1) Indien eenzelfde verdachte meerdere feiten heeft gepleegd in de beschouwde periode, dan wordt hij ook meerdere keren geteld, al dan niet in dezelfde leeftijdscategorie; 2) Verdachten jonger dan 14 jaar en ouder dan 90 jaar zijn niet weergegeven in de tabel (zie ook de methodologische nota)

Oost-Vlaanderen

2023

Diefstal en afpersing

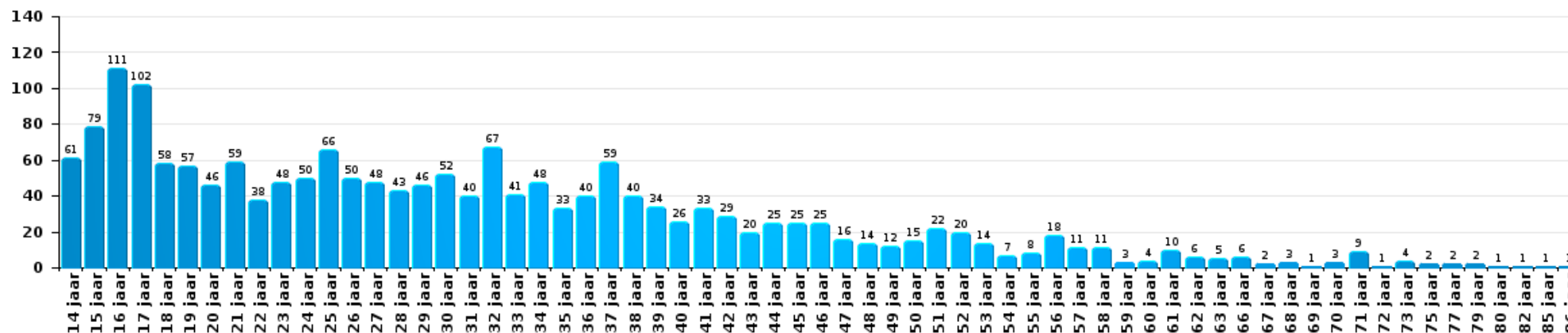
Aantal feitverdachten volgens leeftijd (chronologisch)





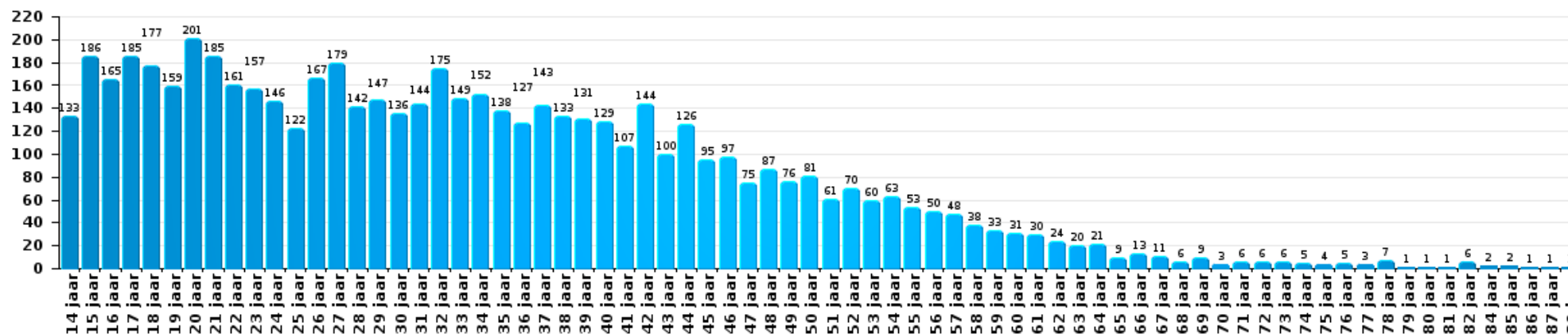
Beschadigen van eigendom

Aantal feitverdachten volgens leeftijd (chronologisch)



Misd. tegen de lichamelijke integriteit

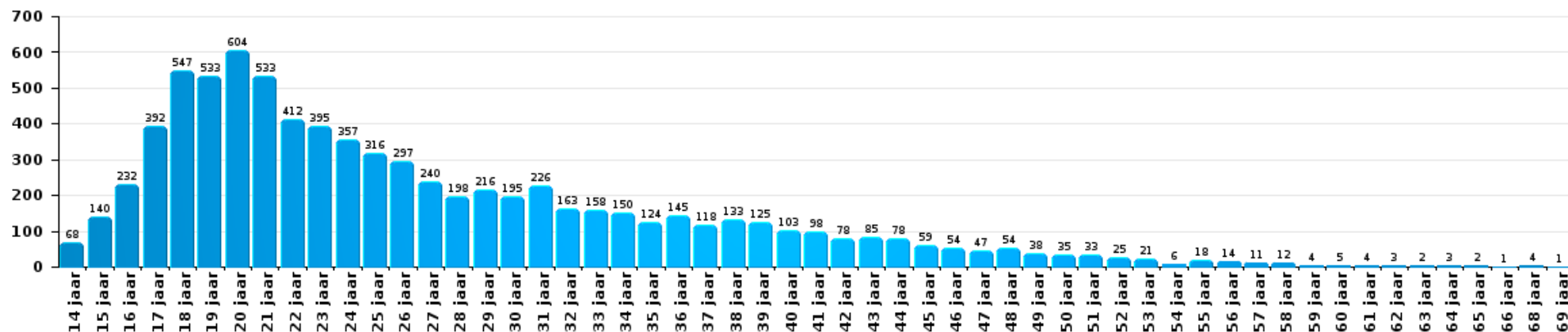
Aantal feitverdachten volgens leeftijd (chronologisch)





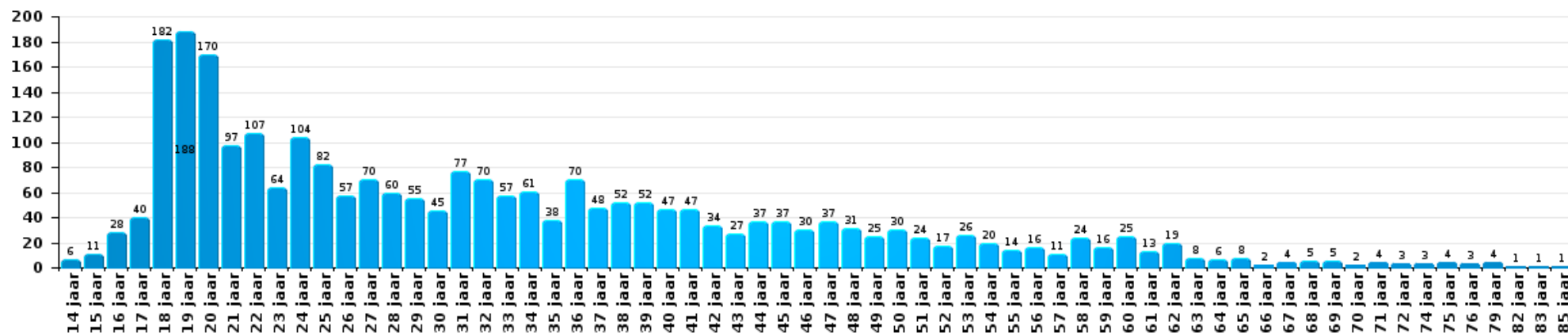
Drugs

Aantal feitverdachten volgens leeftijd (chronologisch)



Bedrog

Aantal feitverdachten volgens leeftijd (chronologisch)





2.4. Aantal feitverdachten volgens de leeftijd van de gekende verdachten (Top 5 van criminele figuren)

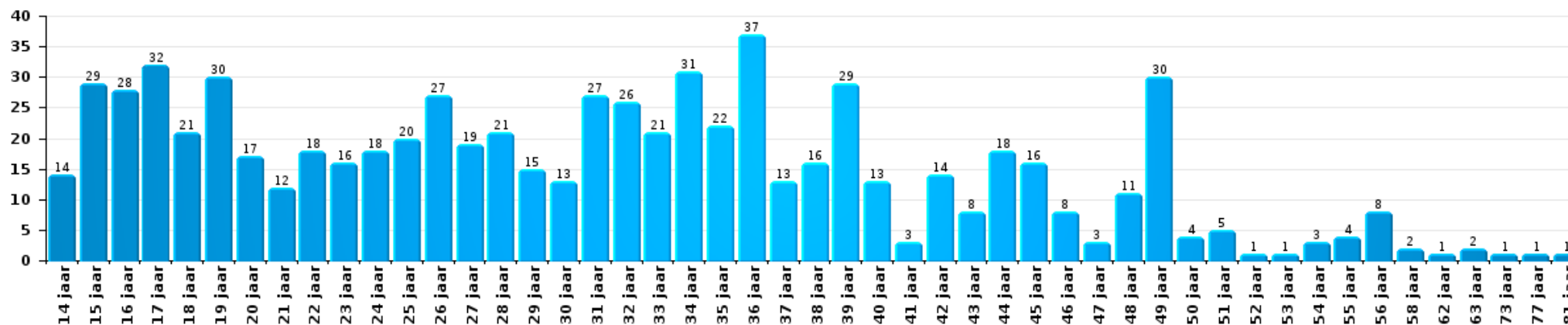
1) Indien eenzelfde verdachte meerdere feiten heeft gepleegd in de beschouwde periode, dan wordt hij ook meerdere keren geteld, al dan niet in dezelfde leeftijdscategorie; 2) Verdachten jonger dan 14 jaar en ouder dan 90 jaar zijn niet weergegeven in de tabel (zie ook de methodologische nota)

Oost-Vlaanderen

2023

Inbraak in gebouw (totaal)

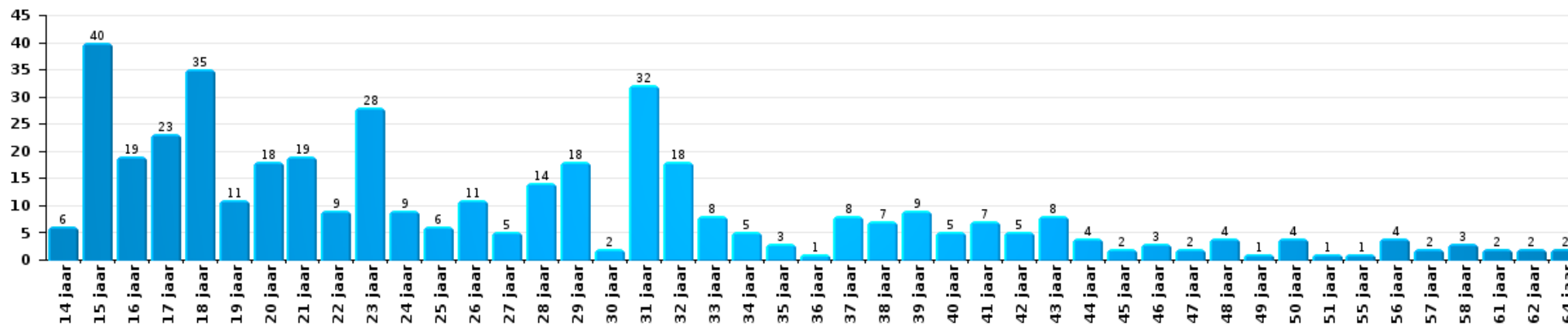
Aantal feitverdachten volgens leeftijd (chronologisch)





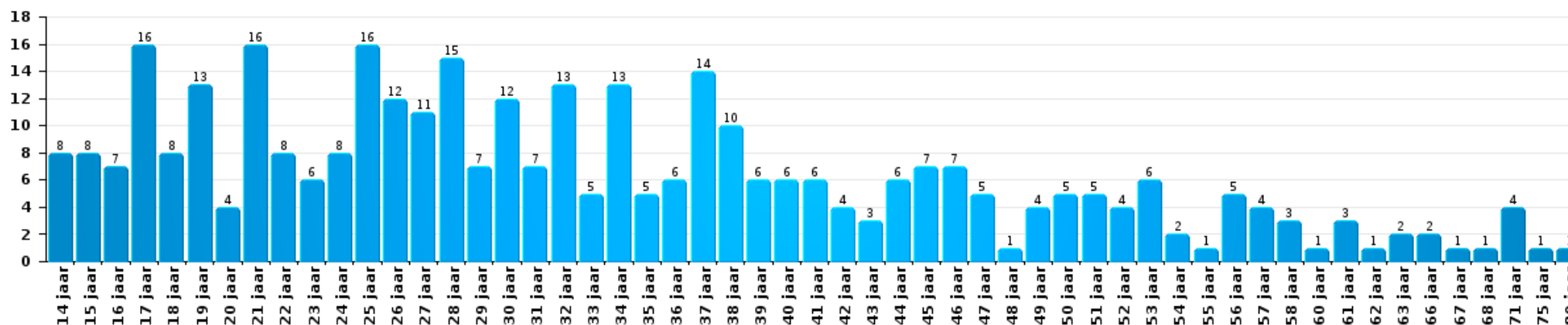
Diefstal uit of aan voertuig

Aantal feitverdachten volgens leeftijd (chronologisch)



Beschadiging van auto

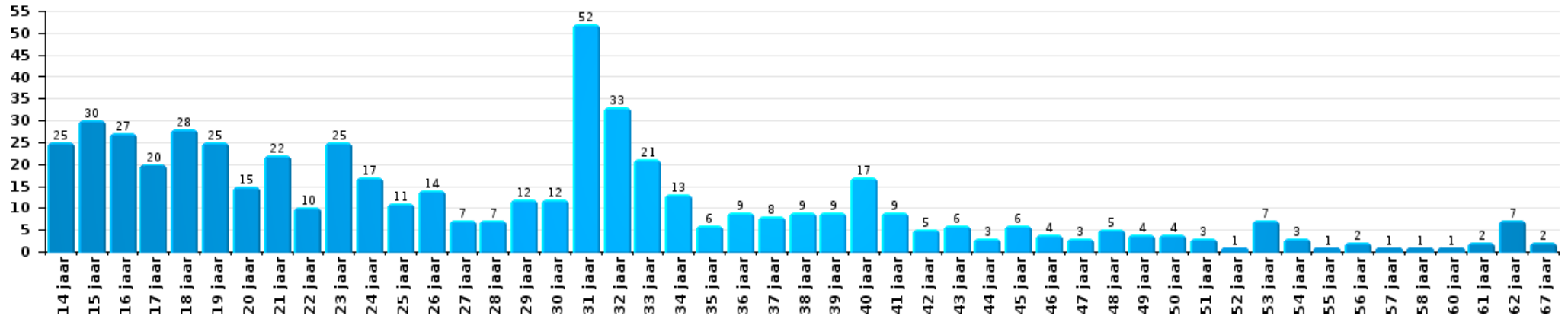
Aantal feitverdachten volgens leeftijd (chronologisch)





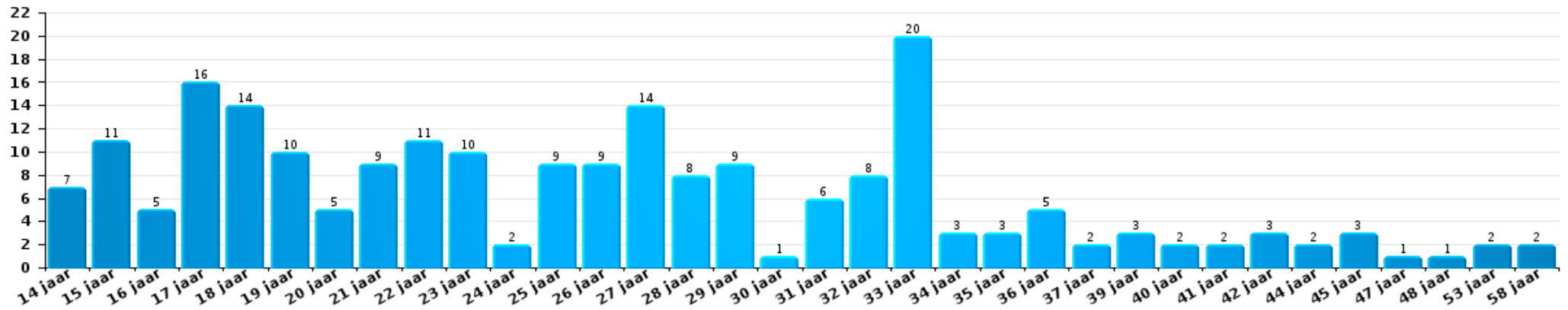
Fietsdiefstal

Aantal feitverdachten volgens leeftijd (chronologisch)



Zakkenrollerij

Aantal feitverdachten volgens leeftijd (chronologisch)



POLITIËLE CRIMINALITEITSSTATISTIEKEN

PLEEGPLAATS: GERECHTELIJK ARRONDISSEMENT

Oost-Vlaanderen

***Bijlage I: Detailrapport per misdrijfcategorie
Strafwetboek***



Oost-Vlaanderen

Inbreuk Strafwetboek

Misd. tegen de lichamelijke integriteit

			2000	2013	2014	2015	2016	2017	2018	2019	2020	2021	2022	2023		
Moord	Oudermoord (moord)	Vol.	1												1	
		Pog.	1		1						1	1				
	Kindermoord (moord)	Vol.				1							1			
		Pog.		1			1	1	1	1						
	Vergiftiging (moord)	Vol.	1										1			
		Pog.	1	1	3				2	2	1	2	1	2	1	
	tgv opzettelijke brandstichting / ontploffing	Vol.	2													
		Pog.			1				2				1			1
Andere	Vol.	7	9	7	11	9	7	7	3	8	9	12	7	6		
	Pog.	7	7	9	10	7	9	9	9	16	12	15	13	18		
Subtotaal			20	18	21	22	17	21	15	26	24	31	22	27		
Doodslag	Oudermoord (doodslag)	Pog.	4	1	3	4		1	1		1	1	3			
		Pog.			1			1		1						
	Kindermoord (doodslag)	Vol.		1			1	1			1	2		1	1	
		Pog.	1		1	1	3	3	2	1	2	2	2		1	
	Roofmoord	Vol.	1		1	1						1				
		Pog.	1		3				1	3				2	2	
	tgv opzettelijke brandstichting / ontploffing	Pog.					1								1	
		Vol.	10	5	4	7				3	2		1	2		
Niet nader bepaald	Pog.	9		2		2	2					1	1			
	Vol.	3	4	3	7	5	3	7	3	3	1	2	2	3		
Andere	Pog.	19	67	64	59	64	57	74	72	70	70	72	76	92		
	Subtotaal	48	78	82	79	76	69	90	80	77	79	87	100			
Marteling en mishandeling	Foltering	Vol.		6	3	5	6	6	4	5	9	3	9	5		
		Pog.										1				
	Onmenselijke behandeling	Vol.		8	11	4	5	12	5	4	8	3	11	14		
	Onterende behandeling	Vol.		11	4	4	6	7	10	5	8	3	3	13		
	Niet nader bepaald	Vol.		1	1	2		1						1		
Subtotaal				26	19	15	17	26	19	14	25	10	23	33		


Misd. tegen de lichamelijke integriteit

			2000	2013	2014	2015	2016	2017	2018	2019	2020	2021	2022	2023	
Opz. slagen en/of verwondingen binnen familie	Tussen partners of ex-partners	Vol.	779	2.475	2.535	2.600	2.655	2.584	2.579	2.656	2.529	2.732	2.860	2.989	
		Pog.		2	1	1				2		2		1	
	Bij algemene familiale moeilijkheden	Vol.	1.430												
		Pog.	2												
	Door de ouders op een minderjarige	Vol.	50	223	200	174	214	237	247	274	244	235	269	282	
		Pog.									1				
	Door de ouders op kwetsbaar persoon	Vol.	1	5	6	8	6	10	5	4	3	4	5	9	
		Tegen de ouders	Vol.	67	245	250	238	244	255	244	249	250	266	257	278
Tegen andere bloedverwanten in opgaande of zijlijn	Vol.	19	148	158	145	169	184	159	159	158	203	170	171		
Subtotaal			2.348	3.098	3.150	3.166	3.288	3.270	3.234	3.344	3.185	3.442	3.561	3.730	


Misdr. tegen de lichamelijke integriteit

			2000	2013	2014	2015	2016	2017	2018	2019	2020	2021	2022	2023	
Opz. slagen en/of verwondingen buiten familie	Vechtpartij (=wederzijdse slagen)	Vol.	666	892	962	1.004	1.112	1.182	1.212	1.214	1.083	1.181	1.384	1.371	
		Pog.	1												
	Slagen aan politie-ambtenaar	Vol.	152	109	127	119	115	135	109	128	128	125	151	156	
		Pog.	1	1		2	1	2	1	1	2	5	1		
	Op een minderjarige door gezaghebbend persoon	Vol.	49	97	110	86	104	94	109	120	79	82	94	96	
		Pog.											1	1	
	Op een minderjarige hoedanigheid dader onbekend	Vol.	174	263	244	235	288	323	302	339	227	358	419	506	
		Pog.							1	1					
	Op kwetsbaar persoon door gezaghebbend persoon	Vol.	1	2	2		7	3	4	5	6	5	7	14	
		Pog.													
	Op kwetsbaar persoon (hoedanigheid dader onbekend)	Vol.	5	11	7	11	8	12	14	8	13	21	13	26	
		Pog.								1					
	Op minderjarige dr samenwonende zonder gezagsrel.	Vol.											24	14	20
		Pog.													
	Op een scheidsrechter van een sportwedstrijd	Vol.		1	5	6	1	1	1	2	2	3	3	1	
		Pog.													
	Slagen aan personeel openbaar vervoer	Vol.		38	43	51	54	48	48	28	20	39	59	53	
		Pog.											1		
	Slagen aan personeel andere openbare dienst	Vol.		28	29	24	28	19	24	28	15	23	25	30	
		Pog.					1								
Slagen aan medisch beroep	Vol.		34	21	34	35	34	45	44	46	53	68	71		
	Pog.									1			1		
Slagen aan personeel onderwijsinstelling	Vol.		74	56	72	81	73	74	80	73	74	93	101		
	Pog.			1		1			1		1				
Slagen aan cipers/veiligheidskorps	Vol.			2	8	6	10	4	6	4	5	7	10		
	Pog.									1					
Slagen aan personeel brandweer/civiele bescherming	Vol.												2		
	Pog.														
Niet nader bepaald	Vol.	3.927	3.530	3.435	3.473	3.563	3.482	3.091	3.268	2.454	2.664	3.163	3.257		
	Pog.	19	2	4	5	9	11	6	7	5	3	5	4		
		Subtotaal	4.995	5.082	5.048	5.130	5.414	5.429	5.045	5.281	4.159	4.667	5.508	5.719	
Vrouwelijke genitale verminking	Pog.				1										
	Subtotaal				1										
Schuldig verzuim	Vol.	24	24	19	23	26	26	28	26	27	24	39	44		
	Subtotaal	24	24	19	23	26	26	28	26	27	24	39	44		


Misdr. tegen de lichamelijke integriteit

			2000	2013	2014	2015	2016	2017	2018	2019	2020	2021	2022	2023
Andere opzet. misdr. tg. lichamelijke integriteit	Onthouding verzorging van kind/kwetsbaar persoon	Vol.	12	17	13	8	11	8	9	5	13	11	17	14
	Verlaten kind of kwetsbaar persoon	Vol.	10	4	5	9	4	1	3	5		4	3	4
	Achterlaten van een kind in behoeftige toestand	Vol.	11	13	18	16	7	5	6	5	11	5	4	5
	Toediening van schadelijke stoffen	Vol.	5	9	13	11	14	13	23	31	18	22	60	44
		Pog.	1				1		1	1				4
	Vergiftiging voedingswaren	Vol.	1	2	3	2	4	7	2	1	4	6		3
		Pog.			1			2	1					
	Kwaadwillige belemmering van het verkeer	Vol.	75	210	237	184	293	251	237	205	212	171	157	218
	Pog.					2	4	1		2	2	1		
Feitelikheden en lichte gewelddaden	Vol.	580	979	1.018	955	784	707	630	536	457	406	390	369	
	Pog.	3			1									
	Subtotaal		698	1.234	1.308	1.186	1.120	998	913	789	717	627	632	661
Onopzet. misdr. tg. lichamelijke integriteit	Onopzettelijk doden	Vol.	8	3		2	1	4	6		1			2
		Pog.	1											
	Onopzettelijke slagen en/of verwondingen	Vol.	302	82	95	73	85	80	61	60	48	46	57	54
		Pog.	1	1										
	Onopzettelijke toediening van schadelijke stoffen	Vol.	1	1	2	2	1	1	4		2	1	2	2
	Verzuim van onderhoud kind of kwetsbaar persoon	Vol.	11	6	4	3	1	4	5	5	3	4	3	3
	Veroorzaken van een treinongeval	Vol.	13	1	1									
	Hondenbeet	Vol.	27	146	153	161	169	162	171	183	131	141	143	162
	Pog.		1			1								
Niet nader bepaald	Vol.	28	8	4	2	2		1	1	3	3	1	1	
	Subtotaal		392	249	259	243	260	251	248	249	188	195	206	224
	Totaal		8.525	9.809	9.906	9.865	10.218	10.090	9.592	9.809	8.402	9.075	10.078	10.538


Misd. tegen de persoonlijke vrijheid

			2000	2013	2014	2015	2016	2017	2018	2019	2020	2021	2022	2023
Gijzeling		Vol.	4	11	8	4	7	6	8	1	8	6	3	6
		Pog.	1	2		1		2	1					2
		Subtotaal	5	13	8	5	7	6	10	2	8	6	3	8
Ontvoering van minderjarige of kwetsbaar persoon	Ouderlijke ontvoering	Vol.	1	9	26	26	17	21	12	20	8	19	31	33
		Pog.				4	1	3	4	5	1	3	4	2
	Andere ontvoering	Vol.	30	12	9	6	14	7	2	4	6	7	11	7
		Pog.	3	10	16	8	8	9	10	13	6	19	25	17
	Subtotaal	34	31	51	44	40	40	28	42	21	48	71	71	59
Vrijheidsberoving door particulier		Vol.	25	65	65	79	66	85	86	89	74	74	86	92
		Pog.	3	4	4		1	3	3	1	1	1	2	
		Subtotaal	28	69	69	79	67	88	89	90	75	75	88	92
Totaal	67	113	128	128	114	134	127	134	104	129	162	162	159	



Zedenmisdrijven

			2000	2013	2014	2015	2016	2017	2018	2019	2020	2021	2022	2023	
Verkrachting met de dood tot gevolg	Slachtoffer <10j	Vol.	1												
		Subtotaal	1												
Verkrachting zonder de dood tot gevolg	Slachtoffer <10j	Vol.	53	47	52	36	57	45	49	53	58	47	15		
		Pog.								1					
	Slachtoffer 10j - 14j	Vol.	56	61	53	50	37	65	55	61	48	57	22		
		Pog.		1			2	3	1	4		2			
	Slachtoffer 14j - 16j	Vol.	32	61	49	48	58	51	33	52	48	53	28		
		Pog.			2			3		1	2	1			
	Slachtoffer 16j - 18j	Vol.	19	29	23	31	42	61	46	63	33	60	18		
		Pog.	1				1	1		2	1	2	1		
	Slachtoffer meerderjarig	Vol.	92	165	174	179	202	207	258	272	220	294	113		
		Pog.	6	7	8	14	9	11	13	9	10	12	6		
Slachtoffer leeftijd onbekend	Vol.	8	3	3		6	4	1	6	5	4	1			
	Pog.								1	1					
		Subtotaal	267	374	364	358	414	451	457	525	425	532	204		
Verkrachting met gevolg onbekend		Vol.	31	6	4	10	5	3	8	6	5	4	7	3	
		Pog.	1	1										1	
		Subtotaal	32	7	4	10	5	3	8	6	5	4	7	4	
Verkrachting zonder de dood tot gevolg (nwSSW)	Slachtoffer <16j	Vol.								3	6	14	107	171	
		Pog.											2	5	
	Slachtoffer 16j - 18j	Vol.									2	1	4	42	47
		Vol.									1	7	9	194	254
	Slachtoffer meerderjarig	Pog.										1	9	14	
		Subtotaal								6	14	28	354	491	
Aanranding eerbaarheid met dood tot gevolg	Slachtoffer < 16j	Vol.									1				
		Vol.							1						
		Vol.							1						
		Subtotaal							2		1				



Zedenmisdrijven

			2000	2013	2014	2015	2016	2017	2018	2019	2020	2021	2022	2023	
Aanranding eerbaarheid met geweld / bedreiging	Slachtoffer < 16j	Vol.	36	59	44	40	36	29	54	59	70	50	30		
		Pog.	1	1					1	1		2			
	Slachtoffer 16j - 18j	Vol.	16	11	15	15	16	16	15	14	14	14	27	4	
		Pog.	2					1					1		
	Slachtoffer meerderjarig	Vol.	47	133	116	110	153	144	164	139	143	170	64		
		Pog.	7	2	3	3	2	4	4	4	4	3	2		
Subtotaal			109	206	178	168	207	194	238	217	230	252	98		
Aanranding eerbaarheid zonder geweld / bedreiging	Slachtoffer < 16j	Vol.	131	214	222	220	207	197	197	199	203	185	83		
		Pog.	7	2	5	3	5	2	4	5	5	5	2	2	
	Slachtoffer 16j - 18j	Vol.	21	31	54	45	46	47	50	40	56	38	28		
		Pog.	1	1	3	2	1	2	2	1	2	2	1		
	Slachtoffer leeftijd onbekend	Vol.	66	81	78	67	73	74	91	118	92	106	52	1	
		Pog.	1	3	3	1			5	2	1	5	1		
Subtotaal			227	332	365	338	332	322	349	365	359	338	167	1	
Aanranding eerbaarheid niet nader bepaald	Vol.		41	8	4	3	3	4	4	2	3	1	1		
	Pog.		4												
	Subtotaal		45	8	4	3	3	4	4	2	3	1	1		
Aantasting seksuele integrit. zonder dood (nwSSW)	Slachtoffer <16j	Vol.								1	7	11	180	263	
		Pog.											3	4	
	Slachtoffer 16j - 18j	Vol.										2	42	82	
		Pog.												1	
	Slachtoffer meerderjarig	Vol.									1	1	9	249	352
		Pog.											2	5	
Subtotaal										2	8	22	476	707	
Aantasting seksuele integriteit-onbepaald (nwSSW)	Vol.											2	3	1	
	Subtotaal											2	3	1	
Kinderpornografie	Bezit	Vol.	3	73	146	58	47	56	44	70	84	73	28	1	
		Verspreiding	Vol.	4	86	63	66	69	109	165	318	215	258	24	1
	Toegang kinderporno via technologie	Vol.					6	26	7	9	17	17	10	1	
		Pog.									1		1		
	Niet nader bepaald	Vol.		8	7	6	4	8	1	1	2	4	2		
Subtotaal			7	167	216	130	126	199	217	398	319	352	65	3	



Zedenmisdrijven

			2000	2013	2014	2015	2016	2017	2018	2019	2020	2021	2022	2023
Pornografie	Vol.		11	11	16	12	11	17	14	13	13	9	9	
	Pog.				1		1	1					1	
	Subtotaal		11	11	17	12	12	18	14	13	13	9	10	
Aanzetting tot ontucht	Slachtoffer minderjarig	Vol.	25	74	112	108	87	74	81	97	106	85	45	
		Pog.		3	1	3	2		3	2	3	1	1	
	Slachtoffer meerderjarig	Vol.	4	7	8	6	4	6	4	4	7	5	3	
		Pog.	1								1			
	Leeftijd slachtoffer onbekend	Vol.		5	10	5	3	5	10	5	7	7	4	1
	Reclame via ICT voor ontucht	Vol.	2				2	1	1	2	2			
	Andere reclame voor ontucht	Vol.	9	7	5	5	7	12	6	7	4	3	4	1
		Pog.	367	1	2	3	1	1	1	1	4	1		1
	Pog.	1	1											
	Subtotaal		409	98	138	130	106	99	106	121	131	101	58	2
Uitbuiting van iemands ontucht	Slachtoffer minderjarig	Vol.	5	7	6	11	7	4	7	8	9	8	3	
		Pog.				1								
	Slachtoffer meerderjarig	Vol.	9	25	32	23	14	20	20	32	22	30	24	
		Pog.				1			1					
	Leeftijd slachtoffer niet nader bepaald	Vol.	2		3		2	1			1			
		Pog.	2											
Leeftijd slachtoffer onbekend	Vol.	20	7	7	2	2	5	2	5	1	6			
	Pog.	1												
	Subtotaal		39	39	48	38	25	30	30	45	33	44	27	
Openbare zedenschennis	Handelingen (exhibitionisme, enz.)	Vol.	173	181	212	181	163	167	205	196	215	219	177	
		Pog.	2							1				
	Geschriften, afbeeldingen, voorwerpen	Vol.	87	37	58	48	89	99	105	88	98	80	56	
		Pog.	1			4	1	1	3	2	1	2		
	Schunnigheden in het openbaar	Vol.	5	3	7	1	3	6	1	7	5	8	3	
	Exhibitionisme (nwSSW)	Vol.											22	180
	Extreem pornograf. of gewelddadige inhoud (nwSSW)	Vol.									1		8	22
		Pog.	19	1	2	3	3	5	2				1	
	Subtotaal	287	222	279	237	259	278	316	294	320	309	267	202	
Inbr. door zedendelinquent op Justitie beslissing	Vol.						1			2				
	Subtotaal						1			2				



Zedenmisdrijven

			2000	2013	2014	2015	2016	2017	2018	2019	2020	2021	2022	2023
Voyeurisme	Observatie/opname van naaktheid of intimiteit	Vol.	12	15	21	16	41	48	73	58	58	74	27	
		Pog.				2	1	1	1	1				
	Verspreiding opname naaktheid of intimiteit	Vol.			1	4	66	61	46	78	116	66		
		Pog.						1	11	3	3	1		
	Niet nader bepaald	Vol.						1		1	1			1
		Subtotaal	12	15	21	17	47	115	137	116	141	194	94	1
Voyeurisme rechtstreeks (nwSSW)	Slachtoffer <16j	Vol.											4	8
		Vol.									1		2	1
	Slachtoffer 16j - 18j	Vol.											16	15
		Vol.												
	Subtotaal									1		22	24	
Voyeurisme via technisch/ander hulpmiddel (nwSSW)	Slachtoffer <16j	Vol.								1		12	33	
		Vol.								1		4	6	
	Slachtoffer 16j - 18j	Pog.											1	
		Vol.										1	34	57
	Slachtoffer meerderjarig	Pog.												1
		Vol.											1	50
	Subtotaal									1	1	1	50	98
Verspreiding van seksueel getinte inhoud (nwSSW)	Slachtoffer <16j	Vol.								1	1	4	17	41
		Vol.												8
	Slachtoffer 16j - 18j	Pog.												1
		Vol.									1		11	21
	Slachtoffer meerderjarig	Pog.												1
		Vol.												1
	Subtotaal									1	2	4	28	72
Versprei. seks. inhoud kwaad opzet/winst (nwSSW)	Slachtoffer <16j	Vol.											14	59
		Pog.												3
	Slachtoffer 16j - 18j	Vol.											3	20
		Vol.											44	100
	Slachtoffer meerderjarig	Pog.											2	4
		Vol.												63
	Subtotaal												63	186
Verspreiding seks. inhoud-onbepaald (nwSSW)	Vol.												1	
	Subtotaal												1	
Vruchtafdrrijving zonder toestemming van de vrouw	Opzettelijk veroorzaakt zonder toestemming	Pog.										1		1
		Pog.									1			
	Niet nader bepaald	Vol.	3			1								
		Subtotaal	3			1						1	1	



Zedenmisdrijven

		2000	2013	2014	2015	2016	2017	2018	2019	2020	2021	2022	2023
Grooming (contact via ICT met minderjarige < 16 j)	Vol.			2	31	34	27	42	37	31	27	11	
	Pog.						1	3	3	4	1	1	
	Subtotaal			2	31	34	28	45	40	35	28	12	
Grooming offline - zonder ICT (nwSSW)	Slachtoffer <16j	Vol.										2	8
	Slachtoffer 16j - 18j	Vol.										1	5
	Subtotaal											3	13
Grooming online - met ICT (nwSSW)	Slachtoffer <16j	Vol.								4	2	18	46
	Slachtoffer 16j - 18j	Vol.										1	11
	Subtotaal									4	2	19	57
Seks. uitbuiting minderjarigen-prostitutie (nwSSW)	Aanzetten plegen van ontucht/prostit. (nwSSW)	Vol.								6	1	11	42
	Pog.												1
	Werven voor ontucht/prostit. (nwSSW)	Vol.										1	1
	Exploitatie van de ontucht/prostit. (nwSSW)	Vol.										1	
	Verkrijgen van de ontucht/prostit. (nwSSW)	Vol.											4
	Reclame maken voor ontucht/prostit. (nwSSW)	Vol.										1	
Subtotaal									6	1	14	48	
Beelden seksueel misbruik minderjarigen (nwSSW)	Productie/verspreid. beelden seks. misbr. (nwSSW)	Vol.									1	59	57
	Bezitten/verwerven beelden seks. misbruik (nwSSW)	Vol.								12	1	23	44
	Pog.											1	1
	Toegang tot beelden seks. misbruik (nwSSW)	Vol.								1		2	4
	Beelden seks. misbruik minderjarigen-onbep.(nwSSW)	Vol.										1	1
Subtotaal									13	3	86	106	
Misbruik van prostitutie - meerderjarige (nwSSW)	Vol.								1	1	3	24	
Subtotaal									1	1	3	24	
Niet-naleving verbod seksuele delinquent (nwSSW)	Vol.												4
Subtotaal													4
Weigering hulp verwijderen seks. inhoud (nwSSW)	Vol.												1
Subtotaal													1
Totaal		1.449	1.479	1.636	1.472	1.571	1.742	1.923	2.154	2.066	2.229	2.132	2.046


Misd. tegen andere morele waarden en gevoelens

			2000	2013	2014	2015	2016	2017	2018	2019	2020	2021	2022	2023
Belaging	Pesterij per telefoon (OLD)	Vol.	387											
		Vol.	254	3.204	3.262	2.980	2.903	3.007	2.886	3.035	2.851	3.093	3.058	3.415
		Pog.	4						1	2	2		1	
		Subtotaal	645	3.204	3.262	2.980	2.903	3.007	2.887	3.037	2.853	3.093	3.059	3.415
Grafschennis		Vol.	57	32	31	46	39	27	36	41	32	28	40	33
		Pog.						1						
		Subtotaal	57	32	31	46	39	27	37	41	32	28	40	33
Schending van het beroepsgeheim		Vol.	14	36	23	31	16	30	27	16	21	22	24	17
		Pog.		1										
		Subtotaal	14	37	23	31	16	30	27	16	21	22	24	17
Schending van de eer	Laster en eerroof	Vol.	456	567	610	537	571	575	554	612	589	582	629	615
		Pog.	1										1	
	Lasterlijke aangifte	Vol.	12	45	40	41	45	45	35	38	28	35	47	43
		Pog.												1
	Lasterlijke aantijging	Vol.	104	80	105	99	100	91	72	101	74	94	86	65
		Vol.	28	18	22	22	15	23	20	18	16	10	15	13
	Kwaadwillige ruchtbaarmaking	Pog.	1		1									
		Vol.	197	319	295	298	261	236	255	255	234	238	196	216
	Beledigingen (Wanbedrijf)	Pog.		1										
Vol.		2	4	6	8	6	3	3	2	4	2	4	6	
Subtotaal		801	1.034	1.079	1.005	998	973	939	1.026	945	962	977	959	
Persoonlijke levenssfeer	Heimelijke nachtelijke binnendringing	Vol.	26	5	2	2	3	3	2	2	2	3	5	2
		Vol.	361	260	303	265	241	255	274	284	218	213	235	278
	Woonstschennis door particulier	Pog.	1	1	4	2	2	4	1	2	2	3	6	1
		Vol.	25	80	63	44	43	37	29	57	39	26	34	29
	Schending van het briefgeheim	Pog.			2							1		
Subtotaal		413	346	374	313	289	299	306	345	261	246	280	310	
Vrije uitoefening erendiensten		Vol.	1	1										
		Subtotaal	1	1										
Nachtlawaai		Vol.	1.677	880	714	974	1.065	676	737	655	658	563	472	457
		Pog.	1											
		Subtotaal	1.678	880	714	974	1.065	676	737	655	658	563	472	457


Misdr. tegen andere morele waarden en gevoelens

		2000	2013	2014	2015	2016	2017	2018	2019	2020	2021	2022	2023
Misbruik van gegevens uit strafdossier	Vol.		1	1	1		1	1	2		3	1	
	Subtotaal		1	1	1		1	1	2		3	1	
Schenden van communicatie door particulier	Vol.	1	9	13	11	10	33	14	11	6		6	8
	Subtotaal	1	9	13	11	10	33	14	11	6		6	8
Misbruik zwakheden personen	Vol.		5	21	11	18	18	14	20	23	12	18	15
	Pog.		1		1								
	Subtotaal		6	21	12	18	18	14	20	23	12	18	15
Privacy minderjarige: publicatie debatten Justitie	Vol.										1		
	Subtotaal										1		
Privacy minderjarige: publicatie van de identiteit	Vol.								1	1			2
	Subtotaal								1	1			2
Privacy zeden: publicatie identiteit slachtoffer	Vol.				1	4	8	14	15	35	26	26	33
	Pog.							1		1	3		3
	Subtotaal				1	4	8	15	15	36	29	26	36
Cyberlokking (lokken van minderjarige via ICT)	Vol.		1		11	10	14	13	13	12	16	17	13
	Pog.											1	
	Subtotaal		1		11	10	14	13	13	12	16	18	13
Aantrekken/gebruiken van kind of kwetsbaar persoon	Vol.				3	4	2		5	1	2		
	Pog.								1				
	Subtotaal				3	4	2		6	1	2		
Bezetting andermans goed (kraken)	Binnendringen/bezetten/verblijven (niet bewoond)	Vol.					2	45	57	80	103	93	159
		Pog.									2		4
	Binnendringen/bezetten/verblijven (bewoond)	Vol.							1	8	5	18	7
		Pog.								1			2
	Geen gevolg geven bevel ontruiming/uithuiszetting	Vol.							2	1		2	1
Niet nader bepaald	Vol.											1	
	Subtotaal						2	45	60	90	110	113	174
	Totaal	3.610	5.551	5.518	5.388	5.356	5.090	5.035	5.248	4.939	5.087	5.034	5.439


Misd. tegen het juridisch statuut van het kind

			2000	2013	2014	2015	2016	2017	2018	2019	2020	2021	2022	2023	
Niet-afgeven van kinderen	Door de ouders	Vol.	93	30	34	25	23	5	18	21	31	23	16	20	
		Pog.	1												
	Door persoon ermee belast	Vol.		3	5	4	3	2		2	1	2			
		Subtotaal	94	33	39	30	26	7	18	23	32	25	16	20	
Verduistering van een kind	Vol.	1			2		1								
	Subtotaal	1			2		1								
Niet aangifte van een geboorte	Vol.										1				
	Subtotaal										1				
Niet nader bepaald	Vol.	1	1	1			2	1				1	3		
	Subtotaal	1	1	1			2	1				1	3		
Totaal			96	34	40	32	26	10	19	23	33	26	19	20	



Diefstal en afpersing

			2000	2013	2014	2015	2016	2017	2018	2019	2020	2021	2022	2023
Diefstal met vzo	Met geweld	Vol.	481	537	483	409	448	374	364	339	232	290	273	335
		Pog.	104	97	78	83	70	67	61	77	41	56	45	63
	Zonder geweld	Vol.	7.346	10.256	9.690	8.578	8.071	6.810	6.209	6.066	3.897	3.856	4.870	4.656
		Pog.	2.862	4.023	4.452	3.752	3.531	3.031	2.815	2.598	1.971	1.942	2.364	2.364
	Subtotaal		Vol.	10.793	14.913	14.703	12.822	12.120	10.282	9.449	9.080	6.141	6.144	7.552
Diefstal zonder vzo	Met geweld	Vol.	162	464	432	374	342	329	333	298	262	224	252	322
		Pog.	22	72	64	43	37	44	43	49	28	32	35	33
	Zonder geweld, Zakkenrollerij	Vol.	1.197	2.983	2.722	2.184	1.593	1.329	1.324	1.463	697	602	1.130	1.436
		Pog.	7	29	19	16	11	22	16	15	10	5	14	12
	Zonder geweld, Gebruiksdiefstal	Vol.	48	41	33	32	42	49	56	38	30	52	68	61
		Pog.			1			1		1			1	1
	Zonder geweld, Huisdiefstal	Vol.	357	515	481	492	482	453	482	478	313	386	392	412
		Pog.	5	3	5	3	6	7	5	2	1	6	4	3
	Zonder geweld	Vol.	25.345	22.170	21.029	20.471	19.265	18.744	18.297	17.963	13.110	15.293	18.110	17.860
		Pog.	389	484	541	462	555	591	535	528	411	444	465	607
	Subtotaal		Onb.	13										
	Subtotaal		Vol.	27.545	26.761	25.327	24.077	22.333	21.569	21.091	20.835	14.862	17.044	20.471
Diefstal niet nader bepaald	Vol.		3.854	62	67	50	47	55	34	36	22	22	33	21
		Pog.	1.218	4	1		2	1	2			1		
	Subtotaal	Vol.	5.072	66	68	50	49	56	36	36	22	23	33	21
Afpersing	Vol.		107	244	247	221	236	216	230	244	253	225	324	433
		Pog.	21	212	143	152	143	124	270	259	165	166	267	243
	Subtotaal	Vol.	128	456	390	373	379	340	500	503	418	391	591	676
Vervaardiging valse sleutels	Vol.		4			1			1		1	1	1	2
		Pog.	1											
	Subtotaal	Vol.	5			1			1		1	1	1	2
Moeskopperij	Vol.		21		1									
		Subtotaal	Vol.	21		1								
Totaal		Vol.	43.564	42.196	40.489	37.323	34.881	32.247	31.077	30.454	21.444	23.603	28.648	28.864



Bedrog

			2000	2013	2014	2015	2016	2017	2018	2019	2020	2021	2022	2023	
Witwassen	Vol.		15	122	128	98	71	82	136	179	335	310	292	562	
	Pog.				1			1	6	1	7	2	1	14	
	Subtotaal		15	122	129	98	71	83	142	180	342	312	293	576	
Heling	Gewone heling	Vol.	101	163	82	106	105	112	127	122	103	112	146	112	
		Pog.	3		2		3		1	1	1	1		4	
	Gekwalificeerde heling	Vol.	59	17	11	5	4	5	5	5	5	2	3	7	12
		Pog.									1				
	Niet nader bepaald	Vol.	26	25	5	3		1	3	1	1	2	1	4	2
		Pog.	2												
Subtotaal		191	205	100	114	112	118	136	130	108	117	157	130		
Flessentrekkerij	Brandstof / smeerolie	Vol.	422	188	157	131	117	34	28	21	7	14	15	12	
		Pog.		1											
	Dranken en spijzen	Vol.	50	75	58	64	48	59	55	82	40	24	79	88	
	Huurrijtuig	Vol.	118	127	113	137	124	129	90	100	83	76	95	81	
	Logies	Vol.	14	23	14	24	23	23	23	19	12	19	14	12	
	Pog.				1										
Niet nader bepaald	Vol.	55	1						1						
Subtotaal		659	415	342	357	312	245	196	223	142	133	203	193		
Private omkoping	Vol.			3	5	4	2	1	1	2	1	7	1	1	
	Pog.			1		1				2		2	1		
	Subtotaal			4	5	5	2	1	1	4	1	9	2	1	
Verduistering en bedrieglijke vernietiging	Bedrieglijke verbergng	Vol.	5.154	2.145	1.960	1.881	884	468	470	486	506	549	686	651	
		Pog.	9				1	1							
		Onb.	5												
	Van geld, papieren, enz.	Vol.	17	17	16	19	15	15	13	10	10	8	16	9	
		Pog.		1				1					1		
	Van gerechtelijke stukken	Vol.	1	5	4	3	2		1	1		1	6	1	
	Van in beslag genomen voorwerpen	Vol.	32	31	36	44	46	39	44	42	40	27	40	30	
		Pog.	1	3	1			2	4		1	1	1	2	
	Van roerende goederen van echtgenoten	Vol.	10	4	7	1	1	5		1	1	3	1		
	Van nalatenschap	Vol.	5	3	2	2	1	1	2	5	3	2	5	4	
		Pog.	1												
Niet nader bepaald	Vol.	614	78	94	75	33	37	23	34	21	37	48	21		
Subtotaal		5.849	2.287	2.120	2.025	983	569	557	579	582	628	804	718		

Bedrog

			2000	2013	2014	2015	2016	2017	2018	2019	2020	2021	2022	2023	
Oplichting	Internetfraude	Vol.		1.293	1.429	1.557	1.786	1.865	2.539	3.867	6.062	5.627	5.329	5.535	
		Pog.		444	332	548	691	462	521	606	574	423	435	355	
	Oplichting zonder internet	Vol.	2	976	979	979	899	856	824	791	632	623	704	974	
		Pog.		246	227	248	218	239	196	180	130	128	104	119	
	Niet nader bepaald	Vol.	1.003												
		Pog.	169												
Subtotaal			1.174	2.959	2.967	3.332	3.594	3.422	4.080	5.444	7.398	6.801	6.572	6.983	
Bedriegerij	Verkochte waren / geleverd werk	Vol.	27	19	11	16	11	16	15	6	5	7	5	2	
		Pog.		1				1							
	Munten	Vol.	8	1	1	1		2		2	2		1		
		Pog.													
	Vervalste voedingsmiddelen	Vol.							1						
		Pog.													
	Frauduleuze overdracht van facturen	Vol.	6	1	2	2	1			1			2	2	
Pog.		1				2									
Waarzeggerij	Vol.	2													
	Pog.														
Niet nader bepaald	Vol.	2	1	3	1	1	1	1	3	1	1	2	1	2	
	Pog.														
Subtotaal			46	23	17	20	15	20	19	10	8	9	9	6	
Misbruik van vertrouwen en verwante misdr.	Misbruik van vertrouwen	Vol.	1.205	913	889	951	888	969	1.003	1.006	876	815	965	915	
		Pog.	10	6	3	2	2	2	3	2	3	1	6	1	
	Misbruik van zwakheden	Vol.	85	31	24	31	51	50	38	43	54	42	57	60	
		Pog.					1	1	1		1			2	
	Subtotaal			1.300	950	916	984	942	1.022	1.045	1.051	934	858	1.028	978
Misbruik van maatschappelijk vermogen	Door vennootschappen	Vol.	3	5	3	2	2	8	18	12	12	6	7	9	
		Pog.													
	Door VZW	Vol.		1	3			1		1	1				
		Pog.													
	Niet nader bepaald	Vol.		6	5	4	2	3	2	2	6	5	10	5	
Pog.															
Andere	Vol.	1	1	2	3	5	4	2	3	4	2	6	10		
	Pog.														
Subtotaal			4	13	13	9	9	16	22	18	23	13	23	24	
Misdr. ivm insolventie	Door de curator	Vol.							2						
		Pog.													
	Door derden	Vol.		4	1	2	8	3	5	4	3	3	6	2	
		Pog.													
	Door de schuldenaar	Vol.		39	46	25	30	45	30	44	34	35	37	23	
		Pog.									1				
Niet nader bepaald	Vol.	4	252	282	205	128	141	71	78	56	57	97	56		
	Pog.						1								
Subtotaal			4	295	329	232	166	190	108	126	94	95	140	81	

Bedrog

		2000	2013	2014	2015	2016	2017	2018	2019	2020	2021	2022	2023
Bedrieglijk onvermogen	Vol.	3	10	8	5	13	6	11	12	11	8	1	10
	Pog.							1					
	Subtotaal	3	10	8	5	13	6	12	12	11	8	1	10
Ongedekte cheques	Vol.	344	7	3	5	3							
	Pog.	11											
	Subtotaal	355	7	3	5	3							
Totaal		9.600	7.290	6.949	7.186	6.222	5.692	6.318	7.777	9.643	8.983	9.232	9.700



Beschadigen van eigendom

			2000	2013	2014	2015	2016	2017	2018	2019	2020	2021	2022	2023	
Opzettelijke brandstichting	In een bewoonde plaats (bij dag)	Vol.	17	36	24	27	35	31	35	44	29	27	30	34	
		Pog.	3	2	5	5	2	3	5	3	4	2	3	3	
	In een bewoonde plaats (bij nacht)	Vol.	43	38	42	34	37	38	32	32	33	35	38	35	37
		Pog.	8	1	5	4	1	3	2	2	2	2	2		1
	in een bewoonde plaats (onbepaald tijdstip)	Vol.	5	7	6	6	5	4	4	4	6	1	2	4	5
		Pog.	2	2	1	1		1	2				3	1	
	In een andere plaats (bij dag)	Vol.	87	111	121	97	113	117	121	106	66	99	150	118	
		Pog.	4	4	4	2	4	11	7	2	1	1	3	5	
	In een andere plaats (bij nacht)	Vol.	84	118	116	114	112	114	109	91	118	110	119	125	
		Pog.	6	4	6	8	3	6	1	4	3	1	1	4	
	In een andere plaats (onbepaald tijdstip)	Vol.	29	37	33	27	36	37	31	26	26	21	21	32	
		Pog.	8	6	8	2		9	3	4		1	4	3	
	Niet nader bepaald	Vol.	56	2		2		6	2	1		1	1		
		Pog.	7												
Subtotaal			359	368	371	329	348	380	354	322	285	308	372	367	
Opzettelijke vernieling door ontploffing	In een bewoonde plaats (bij dag)	Vol.	1			1						2		1	
		Pog.					1			1					
	In een bewoonde plaats (bij nacht)	Vol.		1	1		1				2	1	1		2
		Pog.	1					1						1	
	In een bewoonde plaats (onbepaald tijdstip)	Vol.	1												
		Pog.													
	In een andere plaats (bij dag)	Vol.	32	1			1				1	2	1	1	
		Pog.	1												
	In een andere plaats (bij nacht)	Vol.	1	3	1	5	2	2	2	1	3			2	2
		Pog.	1		1										
In een andere plaats (onbepaald tijdstip)	Vol.		2		2										
	Pog.														
Niet nader bepaald	Vol.	2													
	Pog.														
Subtotaal			40	7	3	8	5	3	2	5	6	4	4	5	
Onopzettelijke brandstichting	Vol.	1.057	1.083	859	912	909	950	881	778	448	358	403	355		
	Pog.	4	1				1								
Subtotaal			1.061	1.084	859	912	909	951	881	778	448	358	403	355	



Beschadigen van eigendom

			2000	2013	2014	2015	2016	2017	2018	2019	2020	2021	2022	2023	
Vernieling, onbruikbaarmaking, beschadiging	Met vzo	Vol.	818	148	151	177	136	110	99	119	72	69	62	60	
		Pog.	2	1							1				
	Vernieling van landbouwgoederen	Vol.	22	39	44	33	40	31	27	28	17	17	22	16	8
		Pog.				1									
	Niet nader bepaald	Vol.	811	10	11	8	9	6	15	4	9	6	6	6	1
		Pog.	18												
Subtotaal			1.671	198	206	219	185	147	141	151	99	97	84	69	
Vandalisme	Op voertuigen	Vol.	4.297	5.377	5.029	4.763	4.608	4.583	4.240	4.136	3.344	3.426	3.674	3.780	
		Pog.	5	7	3	3	3	2	3	1	3	5	4	1	
	Op andere roerende goederen	Vol.	4.112	1.014	1.023	1.014	957	1.033	926	928	737	932	922	895	
		Pog.	11		3	2				1		1			
	Graffiti	Vol.	32	374	473	327	382	328	227	247	233	272	395	436	
		Pog.		2				1	1						
	Andere vernielingen op onroerende goederen	Vol.	1.744	3.572	3.309	3.163	3.250	3.144	3.042	2.989	2.450	2.840	3.088	3.051	
		Pog.	6	4	2		3	3	1	2	1	3		2	
	Beschadiging van afsluiting	Vol.	266	437	554	593	597	448	351	334	291	210	270	236	
		Pog.	1		2	1		1							
	Subtotaal			10.474	10.787	10.398	9.866	9.800	9.543	8.791	8.638	7.059	7.689	8.353	8.401
	Binnendringen in havengebied	Vol.					25	74	21	28	51	74	66	66	
Pog.						2	2	1	1	2	6		3		
Subtotaal						27	76	22	29	53	80	66	69		
Totaal			13.605	12.444	11.837	11.334	11.274	11.100	10.191	9.923	7.950	8.536	9.282	9.266	


Misd. tegen de veiligheid van de staat

			2000	2013	2014	2015	2016	2017	2018	2019	2020	2021	2022	2023
Inwendige staatsveiligheid	Vol.		2			6	5		1		1			
	Pog.							1						
	Subtotaal		2			6	5	1	1		1			
Uitwendige staatsveiligheid	Vol.						2						1	1
	Subtotaal						2						1	1
Terrorisme	Terroristische groep	Vol.			14	19	23	14	13	4	3	1		1
		Pog.							2					
	Verspreiden boodschap die aanzet tot terrorisme	Vol.				6		3	1					3
		Pog.				1								
	Bijzondere terroristische misdrijven	Vol.				1								
	Subtotaal				15	26	23	17	16	4	3	1		4
Niet nader bepaald	Vol.				2		2							
	Subtotaal				2		2							
	Totaal		2		17	32	32	18	17	4	4	1	1	5


Misd. tegen de openbare veiligheid

			2000	2013	2014	2015	2016	2017	2018	2019	2020	2021	2022	2023	
Criminele organisatie	Vol.		2	27	30	27	22	23	31	39	41	58	84	86	
	Pog.													1	
	Subtotaal		2	27	30	27	22	23	31	39	41	58	84	87	
Vereniging van misdadigers	Vol.		16	76	79	124	117	111	72	106	68	84	89	81	
	Pog.		1			1								2	
	Subtotaal		17	76	79	124	118	111	72	106	68	84	89	83	
Ontvluchting van gevangenen	Gewone ontvluchting	Vol.	28	27	12	17	22	23	23	15	25	33	45	54	
		Pog.			5	3		1		1	1		1		
	Gekwalificeerde ontvluchting	Vol.	6	5	1		1	3		1					1
		Pog.	3	6			2		1					1	
	Niet teruggekeerd uit verlof	Vol.		79	59	45	83	95	65	60	38	31	44	61	
	Niet naleving elektronisch toezicht	Vol.		141	208	175	143	154	156	163	125	153	208	287	
	Niet nader bepaald	Vol.	155	8	7	13	4	5	8	7	3	5	15	8	
Pog.				1											
	Subtotaal		192	266	293	253	255	281	253	247	192	222	314	411	
Verberging	Verberging van een misdadiger	Vol.	5					2	2	1	2	3	3	1	
		Vol.	3						1				1		
	Subtotaal	8					2	3	1	2	3	4	1		
Bedreigingen	Bedreiging met een aanslag	Vol.	16	131	83	76	97	76	40	22	269	150	68	34	
		Pog.	1								1				
	Mondeling	Vol.	3.244	2.044	2.083	1.956	1.928	1.862	1.841	1.831	1.542	1.489	1.529	1.618	
		Pog.	2	2		1		2		3					
	Schriftelijk	Vol.	291	690	648	736	722	725	753	828	770	730	737	818	
		Pog.	1											2	
	Door gebaren, zinnebeelden	Vol.	772	801	824	801	779	740	816	810	805	819	889	927	
		Pog.	2												
	Bommelding	Vol.	18	21	28	48	59	48	54	56	58	63	89	88	
		Pog.									1				
Niet nader bepaald	Vol.	235	8	16	17	10	7	9	11	13	12	16	7		
	Pog.	13													
	Subtotaal	4.595	3.697	3.682	3.635	3.595	3.460	3.513	3.561	3.459	3.263	3.328	3.494		
	Totaal	4.814	4.066	4.084	4.039	3.990	3.877	3.872	3.954	3.762	3.630	3.819	4.076		


Misd. tegen gezag van de overheid

			2000	2013	2014	2015	2016	2017	2018	2019	2020	2021	2022	2023
Geweld tegen overheidspersonen	Vol.	20	29	41	16	47	41	39	41	42	18	42	26	
	Pog.	2			1									
	Subtotaal	22	29	41	16	48	41	39	41	42	18	42	26	
Weerspannigheid	Gewapende weerspannigheid	Vol.	18	34	37	39	54	40	35	41	50	60	53	53
		Pog.				1	1		1					
	Ongewapende weerspannigheid	Vol.	431	577	618	603	587	646	632	657	641	664	686	681
		Pog.				1								
	Niet nader bepaald	Vol.	56	17	9	9	20	14	9	7	3	4	4	4
		Pog.	11											
Subtotaal	516	628	664	653	661	701	676	706	694	728	743	738		
Smaad	Vol.	359	248	229	245	230	229	214	247	303	287	280	295	
	Pog.	2												
	Subtotaal	361	248	229	245	230	229	214	247	303	287	280	295	
Weigering medewerking (informatica en telecom)	Vol.				2	2	6	9	28	16	21	12		
	Subtotaal				2	2	6	9	28	16	21	12		
Andere misdrijven	Zegelverbreking	Vol.	19	45	27	31	27	32	29	30	17	19	24	21
		Pog.						1	1					
	Belemmering uitoefening rechtspraak	Vol.	1	1		1	1	2	1	2	1	1		
	Belemmering uitvoering openbare werken	Vol.	1			1					1			
	Drukwerk zonder verantwoordelijke uitgever	Vol.	4	2	3		2		1	1				
	Loterijen, speelhuizen en pandhuizen	Vol.	3											
	Nijverheid, koophandel en openbare veilingen	Vol.					1	3	2					
Subtotaal	28	48	30	33	30	35	35	36	19	20	24	21		
Totaal	927	953	964	947	971	1.008	970	1.039	1.086	1.069	1.110	1.092		


Misd. tegen de openbare trouw

			2000	2013	2014	2015	2016	2017	2018	2019	2020	2021	2022	2023
Valsheid in geschriften	Schriftvervalsing	Vol.	646	586	650	615	618	530	468	496	385	372	395	427
		Pog.	7	6	2	3	1	3	3	5	10	1	2	
	Gebruik van valse en vervalste geschriften	Vol.	238	194	201	162	165	163	136	126	181	185	177	176
		Pog.	5	3	1	2	1	3	1	3	1	1		3
	Subtotaal			896	789	854	782	785	699	608	630	577	559	574
Aanmatiging	Inmenging in openbare ambten	Vol.	2	6	3		1	2		2	1	1	1	
		Pog.	87	101	53	63	42	35	54	53	54	40	46	56
	Van ambten	Vol.				1								
		Pog.												
	Van titels	Vol.	4	9	2	8	6	9	9	4	7	5	7	5
		Pog.			1			1	1			2		3
	Van graden	Vol.			1									
		Pog.												
	Van kledij, eretekens, enz.	Vol.		2	5		3		1	4	1	2	2	2
Pog.		117	297	381	409	464	501	633	606	790	861	985	974	
Van naam	Vol.					1		1	2	4	1	4	1	
	Pog.	24	2	4	6	4	4	3	2	1	2	3	1	
Niet nader bepaald	Vol.	1										1		
	Pog.													
Subtotaal			235	417	449	487	521	552	702	673	858	915	1.048	1.042
Namaking / Vervalsing	Namaking	Vol.	14	60	68	54	42	28	57	40	37	51	55	49
		Pog.					1							
	Vervalsing	Vol.	22	35	34	33	38	45	38	33	38	36	39	43
		Pog.				1					1		1	
	Niet nader bepaald	Vol.	17	4	1	1	3		2			1	1	
Pog.		1												
Subtotaal			54	99	103	88	84	74	97	73	76	88	96	92
Valse munt	Uitgifte	Vol.	190	121	163	256	188	123	108	144	77	87	83	52
		Pog.	7	3	8	14	11	14	16	12	9	1	6	5
	Niet nader bepaald	Vol.	110		1	2	2	2			1	1	1	
		Pog.	2											
	Andere	Vol.	63	9	16	29	20	16	10	23	23	36	29	18
		Pog.	2							1		1		
Subtotaal			374	133	188	301	221	155	134	180	110	126	119	75


Misd. tegen de openbare trouw

			2000	2013	2014	2015	2016	2017	2018	2019	2020	2021	2022	2023
Valsheid voor het gerecht	Valse getuigenis	Vol.	4	2	4	2	2	3	1		3	1	1	
	Valse verklaringen	Vol.	40	38	34	34	41	47	61	43	44	25	24	22
		Pog.	2				1	1			1			
	Valse eedaflegging	Vol.	1		3	5	2	2	5	1	1	1	4	
	Verleiding van getuigen	Pog.	1						1					
	Vervalsing van registratie	Vol.				1	1		1			1	2	
	Subtotaal		48	40	41	42	47	53	69	44	49	28	31	22
	Totaal		1.607	1.478	1.635	1.700	1.658	1.533	1.610	1.600	1.670	1.716	1.868	1.837



Misd. tegen de familie

		2000	2013	2014	2015	2016	2017	2018	2019	2020	2021	2022	2023
Bigamie	Vol.	2		1	1			1		1			
	Subtotaal	2		1	1			1		1			
Familieverlating	Vol.	60	8	17	12	16	17	15	7	4	6	9	8
	Subtotaal	60	8	17	12	16	17	15	7	4	6	9	8
Weigering recht op persoonlijk contact	Vol.	2.425	2.276	2.277	1.774	1.730	1.692	1.797	1.708	1.629	1.582	1.768	1.562
	Pog.	4				1	1						
	Subtotaal	2.429	2.276	2.277	1.774	1.731	1.693	1.797	1.708	1.629	1.582	1.768	1.562
Niet betaling onderhoudsgeld	Vol.	674	201	193	138	120	126	106	67	67	70	91	95
	Pog.	2											
	Subtotaal	676	201	193	138	120	126	106	67	67	70	91	95
Gedwongen huwelijk	Vol.			1			2	4	4	3	2	2	3
	Pog.							1	1		1		
	Subtotaal			1			2	5	5	3	3	2	3
Niet nader bepaald	Vol.	23	6	1	1	5	2	1	1			1	1
	Subtotaal	23	6	1	1	5	2	1	1			1	1
Totaal		3.190	2.491	2.490	1.926	1.872	1.840	1.925	1.788	1.704	1.661	1.871	1.669

Informaticacriminaliteit

		2000	2013	2014	2015	2016	2017	2018	2019	2020	2021	2022	2023
Hacking	Vol.		265	322	338	374	431	637	742	1.023	887	1.183	1.157
	Pog.		20	13	6	15	15	21	18	29	24	19	24
	Subtotaal		285	335	344	389	446	658	760	1.052	911	1.202	1.181
Valsheid in informatica	Vol.		98	156	149	131	122	249	431	940	1.152	1.350	1.468
	Pog.			1	6	9	7	9	11	17	19	14	12
	Subtotaal		98	157	155	140	129	258	442	957	1.171	1.364	1.480
Informaticabedrog	Vol.		780	743	760	834	970	1.478	2.356	4.407	5.087	5.429	5.225
	Pog.		110	137	102	89	90	136	179	299	312	188	162
	Subtotaal		890	880	862	923	1.060	1.614	2.535	4.706	5.399	5.617	5.387
Sabotage	Vol.		272	66	50	53	49	43	45	43	52	63	58
	Pog.		12		1	24	1	3	2	3	1	2	
	Subtotaal		284	66	51	77	50	46	47	46	53	65	58
Totaal			1.557	1.438	1.412	1.529	1.685	2.576	3.784	6.761	7.534	8.248	8.106



Onwettige uitoefening van het openbaar gezag

		2000	2013	2014	2015	2016	2017	2018	2019	2020	2021	2022	2023
Aanmatiging van macht	Vol.	4	1			1	2		4				1
	Subtotaal	4	1			1	2		4				1
Knevelarij	Vol.	1	1		3		1	1					
	Subtotaal	1	1		3		1	1					
Publieke omkoping	Vol.	5	6	5	2	6	6	5	3	6	4	7	4
	Pog.	2	3		1	4	1	2					1
	Subtotaal	7	9	5	3	10	7	7	3	6	4	7	5
Samenspanning	Vol.			1									
	Pog.	1											
	Subtotaal	1		1									
Vrijheidsberoving door ambtenaar	Vol.	5		2	1	2	2	1		2		1	
	Subtotaal	5		2	1	2	2	1		2		1	
Woonstschennis door ambtenaar	Vol.	7		2	3	3	3	3	1	2	1		1
	Subtotaal	7		2	3	3	3	3	1	2	1		1
Daden van willekeur	Vol.	8	7	2	6		3	7	1	3	9	10	3
	Subtotaal	8	7	2	6		3	7	1	3	9	10	3
Belangenneming	Vol.		4	2	5	2	3	3	3	2		4	2
	Subtotaal		4	2	5	2	3	3	3	2		4	2
Misbruik van gezag	Vol.	13	1	6	3	2	1		1	1	3	1	1
	Subtotaal	13	1	6	3	2	1		1	1	3	1	1
Akten burgerlijke stand	Vol.		2	1		1	1	1	1	1		1	
	Subtotaal		2	1		1	1	1	1	1		1	
Bedienaren der erediensten	Vol.					1							
	Subtotaal					1							
Nalatigheid van de bewaarder	Vol.	1	1				1						
	Subtotaal	1	1				1						
Schenden van communicatie door ambtenaar	Vol.							1	2		5	2	2
	Subtotaal							1	2		5	2	2
	Totaal	47	26	21	24	22	24	24	16	17	22	26	15

Huisjesmelkerij

2000	2013	2014	2015	2016	2017	2018	2019	2020	2021	2022	2023
------	------	------	------	------	------	------	------	------	------	------	------

Huisjesmelkerij

		2000	2013	2014	2015	2016	2017	2018	2019	2020	2021	2022	2023
Zonder vzo	Vol.		7	16	16	22	21	13	17	12	12	9	10
	Subtotaal		7	16	16	22	21	13	17	12	12	9	10
Met vzo	Vol.		3	5	2	3	7	1	6		3		2
	Subtotaal		3	5	2	3	7	1	6		3		2
Niet nader bepaald	Vol.									1			
	Subtotaal									1			
Totaal			10	21	18	25	28	14	23	13	15	9	12

Exploitatie van bedelarij

		2000	2013	2014	2015	2016	2017	2018	2019	2020	2021	2022	2023
Tot de bedelarij aanzetten	Vol.			3	2	7	4	2				1	
	Subtotaal			3	2	7	4	2				1	
Andermans bedelarij exploiteren	Vol.		3	2	8	7	2	1		2		1	
	Subtotaal		3	2	8	7	2	1		2		1	
Totaal			3	5	10	14	6	3		2		2	

Mensenhandel

		2000	2013	2014	2015	2016	2017	2018	2019	2020	2021	2022	2023
Exploitatie van bedelarij	Vol.		3	4	9	8			1			1	1
	Pog.						2						
	Subtotaal		3	4	9	8	2		1			1	1
Seksuele uitbuiting	Vol.		13	25	24	26	20	23	17	11	29	23	24
	Subtotaal		13	25	24	26	20	23	17	11	29	23	24
Economische uitbuiting	Vol.		20	20	16	25	18	19	22	12	20	19	13
	Pog.						1	1					
	Subtotaal		20	20	16	25	19	20	22	12	20	19	13
Gedwongen misdaden of wanbedrijven	Vol.		1	2	2	4	2			1	2	1	
	Subtotaal		1	2	2	4	2			1	2	1	
Productie of verspreiding kinderporno	Vol.		2	1	3	2	1			1		1	
	Pog.		1										
	Subtotaal		3	1	3	2	1			1		1	
Totaal			40	52	54	65	44	43	40	25	51	45	38

Aanzetten misdaden of wanbedrijven



Aanzetten misdaden of wanbedrijven

		2000	2013	2014	2015	2016	2017	2018	2019	2020	2021	2022	2023
Aanzetten wanbedrijven	Vol.									4	3	3	2
	Subtotaal									4	3	3	2
Aanzetten misdaden	Vol.									3	1	2	1
	Subtotaal									3	1	2	1
Totaal										7	4	5	3

Andere inbreuken Strafwetboek

		2000	2013	2014	2015	2016	2017	2018	2019	2020	2021	2022	2023
	Vol.		14	24	24	18	11	19	23	20	17	7	8
	Pog.		2					1		1			
Subtotaal			16	24	24	18	11	20	23	21	17	7	8
Totaal			16	24	24	18	11	20	23	21	17	7	8

Overtreding Strafwetboek

		2000	2013	2014	2015	2016	2017	2018	2019	2020	2021	2022	2023
Beledigingen (Overtreding)	Vol.	483											
	Pog.	2						1		1			
	Subtotaal	485											
Ombrenging van dieren (Overtreding)	Vol.	134											
	Pog.	6											
	Subtotaal	140											
Rondzwervende dieren	Vol.	11											
	Subtotaal	11											
Verbergen gelaat in openbare plaats	Vol.		1		2	2				2	2	1	2
	Subtotaal		1		2	2				2	2	1	2
Andere overtredingen SWB	Vol.	1.213	168	74	64	38	58	17	15	5	8	10	13
	Pog.	2											
	Subtotaal	1.215	168	74	64	38	58	17	15	5	8	10	13
Totaal		1.851	169	74	66	40	58	17	15	7	10	11	15

POLITIËLE CRIMINALITEITSSTATISTIEKEN

PLEEGPLAATS: GERECHTELIJK ARRONDISSEMENT

Oost-Vlaanderen

***Bijlage II: Detailrapport per misdrijfcategorie
Bijzondere Wetten***



Oost-Vlaanderen

Inbreuk bijzondere wetgeving

Drugs

			2000	2013	2014	2015	2016	2017	2018	2019	2020	2021	2022	2023	
Bezit		Vol.	2.298	4.911	6.318	5.773	6.018	6.164	6.708	7.599	6.735	6.488	6.497	6.482	
		Pog.	27										1		
		Subtotaal	2.325	4.911	6.318	5.773	6.018	6.164	6.708	7.599	6.735	6.489	6.497	6.482	
Gebruik	Gebruik in groep	Vol.	914												
		Pog.	18												
	Individueel gebruik	Vol.	1.305	1											
		Pog.	21												
	Gebruik vergemakkelijken	Vol.	28	141	212	135	150	137	191	157	109	101	98	96	
		Pog.			1				2						
	Aanzetten tot gebruik	Vol.	19	21	38	29	31	16	29	29	25	20	17	23	
		Pog.	1						1						
	Wanorde, schandaal of gevaar in openbare ruimte	Vol.				28	70	95	114	137	123	91	107	112	
		Vol.		1	1		1					1	1	1	
	Subtotaal	2.306	164	252	192	252	248	337	323	257	213	223	232		
In- en uitvoer		Vol.	652	169	161	97	117	145	170	209	187	160	151	144	
		Pog.	4	9	2		2	6	3	4	6	5	1	6	
		Subtotaal	656	178	163	97	119	151	173	213	193	165	152	150	
Fabricatie		Vol.	22	204	254	255	237	184	184	222	196	139	126	114	
		Pog.	1	3	2	2	2	2	1					1	
		Subtotaal	23	207	256	257	239	186	185	222	196	139	126	115	
Handel		Vol.	645	986	1.112	1.015	1.075	1.031	1.057	1.151	1.218	1.127	1.064	1.083	
		Pog.	15	4	1	1	1		1	3	6	4	1		
		Subtotaal	660	990	1.113	1.016	1.076	1.031	1.058	1.154	1.224	1.131	1.065	1.083	
Andere		Vol.	83	251	234	203	194	195	238	235	242	126	147	97	
		Pog.	1	1					1			1	1		
		Subtotaal	84	252	234	203	194	195	239	235	242	127	148	97	
	Totaal	6.054	6.702	8.336	7.538	7.898	7.975	8.700	9.746	8.847	8.264	8.211	8.159		


Vreemdelingenwetgeving

			2000	2013	2014	2015	2016	2017	2018	2019	2020	2021	2022	2023
Illegale transmigratie	Schijnhuwelijk zonder beloning/dwang	Vol.		97	139	119	185	254	252	261	118	156	147	186
		Pog.		11	3	3		7	7	20	24	36	35	35
	Schijn-wettelijk samenwonen zonder beloning/dwang	Vol.		1	9	19	30	31	29	38	29	30	34	45
		Pog.				1	1		4	12	16	20	11	19
	Toegang tot het grondgebied	Vol.	688	432	441	576	696	642	647	489	519	448	361	408
		Pog.	5		1	2	1		1		2	1	1	
	Verblijf	Vol.	453	1.756	1.704	1.624	1.923	1.736	1.912	1.665	1.401	1.510	1.518	1.701
		Pog.									1		1	
	Verwijdering	Vol.	8	16	26	12	6	3	3	5	7	4	3	7
		Vol.		21	30	21	18	19	19	21	14	11	11	17
	Inschrijving in vreemdelingenregister	Vol.	19	604	518	466	543	480	649	742	560	655	623	1.315
Schijnerkenning zonder beloning/dwang	Vol.							5	9	15	15	14	27	
	Pog.										1	1	3	
	Subtotaal	1.173	2.938	2.871	2.843	3.403	3.172	3.528	3.262	2.706	2.887	2.760	3.763	
Schijnhuwelijk met beloning/dwang	Zich laten belonen	Vol.		1		1				1			2	
		Pog.									1			
	Gebruik van dwang	Vol.	1		1	2				1			1	2
	Subtotaal	1	1	1	3				2	1		3	2	
Schijn-wettelijk samenwonen met beloning/dwang	Zich laten belonen	Vol.								1	2		1	1
		Subtotaal								1	2		1	1
Mensensmokkel		Vol.		27	52	63	190	151	167	100	82	72	64	41
		Pog.			1			6	3			2		
	Subtotaal		27	53	63	190	157	170	100	82	74	64	41	
Mensenhandel		Vol.	77											
		Pog.	1											
	Subtotaal	78												
Hulp bij illegaal verblijf		Vol.		18	37	31	26	15	7	9	11	8	8	4
		Pog.						1						
	Subtotaal		18	37	31	26	16	7	9	11	8	8	4	
Schijnerkenning met beloning/dwang	Zich laten belonen	Vol.								2			1	
		Vol.										1		
	Subtotaal								2		1	1		


Vreemdelingenwetgeving

			2000	2013	2014	2015	2016	2017	2018	2019	2020	2021	2022	2023
Niet nader bepaald	Vol.		57	5	8	3	1	3	1	2	1		1	2
	Pog.		16			1								
	Subtotaal		73	5	8	4	1	3	1	2	1		1	2
Andere	Vol.		43	10	17	8	12	5	17	10	4	2	1	4
	Pog.		2								1			
	Subtotaal		45	10	17	8	12	5	17	10	5	2	1	4
Totaal			1.370	2.999	2.987	2.952	3.632	3.353	3.723	3.388	2.808	2.972	2.839	3.817



Milieu

			2000	2013	2014	2015	2016	2017	2018	2019	2020	2021	2022	2023
Afvstoffen	Afvaltransport	Vol.		40	56	37	22	26	27	14	11	23	5	4
		Pog.		1										
	Afval door beroepspersoon	Vol.	3	167	170	120	118	144	139	119	103	91	86	94
	Afval door particulier	Vol.	3	924	1.156	1.203	1.095	1.084	967	875	852	770	667	636
		Pog.		1						2	1		1	
	Afval door onbepaald persoon	Vol.	934											
		Pog.	5											
	Afval: vergunning/erkenning	Vol.		18	18	13	24	13	16	18	26	7	9	8
	Afval: fiscale inbreuken	Vol.	2	1							1			
Niet nader bepaald	Vol.	156												
	Subtotaal		1.103	1.152	1.400	1.373	1.259	1.267	1.149	1.029	993	891	768	742
Vuurwerk		Vol.		4	6	6	8	5	1	2	4	8	14	31
	Subtotaal			4	6	6	8	5	1	2	4	8	14	31
Andere dan afval	Stedenbouw	Vol.	800	501	501	481	398	397	361	387	369	298	253	207
	Milieuvergunning	Vol.		71	73	90	69	64	58	54	61	33	29	23
	Geluidshinder	Vol.	736	76	65	43	53	40	21	31	20	13	12	5
	Waterverontreiniging	Vol.	237	74	70	47	51	56	52	44	33	38	24	33
	Luchtverontreiniging	Vol.	72	16	34	40	40	57	36	31	15	15	24	23
		Pog.	1											
	Bodemverontreiniging	Vol.		42	32	43	31	37	34	16	28	22	17	15
	Niet nader bepaald	Vol.					1	1	1	2	1	1		3
	Andere leefmilieuhinder	Vol.	364	58	50	35	75	65	46	34	34	28	28	14
	Subtotaal		2.210	838	825	779	718	717	609	599	561	448	387	323
Biodiversiteit / Fauna en flora	Handel en bezit: CITES-wetgeving	Vol.		2	3	5	2	4	3	7	5	3	8	3
	Dierenwelzijn	Vol.	553	237	242	205	269	242	332	337	321	361	375	367
		Pog.	3				1	1	1	1		1		1
	Natuurbescherming	Vol.	195	47	51	61	50	55	43	62	72	35	26	30
	Vergunning / erkenning dieren	Vol.	9	22	7	21	21	23	15	13	15	15	23	16
	Vernietiging van dieren	Vol.	52	97	68	58	62	64	57	46	43	35	28	21
		Pog.	4	14	21	9	23	18	16	20	22	8	11	9
	Dierengezondheid	Vol.									1	5	2	4
	Subtotaal		816	419	392	359	428	407	467	486	479	463	473	451
Niet nader bepaald		Vol.	81											
		Pog.	2											
	Subtotaal		83											



Milieu

			2000	2013	2014	2015	2016	2017	2018	2019	2020	2021	2022	2023
		Totaal	4.212	2.413	2.623	2.517	2.413	2.396	2.226	2.116	2.037	1.810	1.642	1.547



Wapens en springstoffen

			2000	2013	2014	2015	2016	2017	2018	2019	2020	2021	2022	2023
Illegaal bezit	Vuurwapen	Vol.	3	744	667	643	632	471	2.275	620	623	694	403	392
		Pog.				1	1			1	2	1		
	Blank wapen of niet-vuurwapen	Vol.		516	560	552	509	500	531	549	458	443	461	451
	Munitie	Vol.		34	54	74	73	55	96	86	90	80	79	85
	Onderdelen/toebehoren	Vol.		2	7	2	5	4	12	15	10	7	10	10
	Niet nader bepaald	Vol.	274	2	5	5	6	6	1	4	3	4	1	1
	Pog.	1												
	Subtotaal		278	1.298	1.293	1.277	1.226	1.036	2.915	1.275	1.186	1.229	954	939
Illegale dracht / vervoer	Vuurwapen	Vol.		57	51	51	47	54	59	68	59	51	71	57
	Blank wapen of niet-vuurwapen	Vol.		573	625	578	578	618	583	684	691	667	706	679
		Pog.		1										
	Munitie	Vol.		5	4	5	5	4	7	9	3	3	5	
	Onderdelen/toebehoren	Vol.		3	2	2	1		1	1		2		
	Niet nader bepaald	Vol.	457	1		1			2	1			1	2
	Pog.	1												
	Subtotaal		458	640	682	637	631	676	652	763	753	723	783	738
Illegale handel	Vuurwapen	Vol.		13	14	11	9	14	24	10	15	9	12	10
		Pog.							1	1		1		
	Blank wapen of niet-vuurwapen	Vol.		3	9	9	10	6	8	6	1	3	3	1
		Pog.										1		
	Munitie	Vol.	1	1		1	1		2			3	3	
	Onderdelen/toebehoren	Vol.		1				1	1					
Niet nader bepaald	Vol.	10			1	2	2	2	1	3		1		
	Pog.	1												
	Subtotaal		12	18	23	22	22	23	38	18	19	17	19	11
Illegale vervaardiging / herstelling	Vuurwapen	Vol.			3	3	1	3	3	2	3		2	4
	Blank wapen of niet-vuurwapen	Vol.			1	1	1	4	4	1	1		3	2
	Munitie	Vol.		1			1						1	1
	Onderdelen/toebehoren	Vol.		1										
	Niet nader bepaald	Pog.			1									
	Subtotaal			2	5	4	3	7	7	3	4		6	7
Springstoffen		Vol.	17	7	8	6	5	1	5	6	4	8	3	4
		Subtotaal	17	7	8	6	5	1	5	6	4	8	3	4
Collectief onderricht		Vol.	1				3	3	87	2	1	1		
		Subtotaal	1				3	3	87	2	1	1		


Wapens en springstoffen

			2000	2013	2014	2015	2016	2017	2018	2019	2020	2021	2022	2023	
Andere	Documenten	Vol.		28	39	9	35	12	54	19	11	8	3		
	Serienummer	Vol.			1		1		1	1	1	2	2	1	
	Verkoop aan minderjarige van vuurwapen	Vol.				1		1		1					
		Pog.											1		
	Verkoop aan minderjarige van niet-vuurwapen	Vol.		2	1		1			1					
	Verkoop per postorder/internet van vuurwapen	Vol.		1				1	2			1	2	2	
	Verkoop per postorder/internet van ander wapen	Vol.		1	1		1	1				1		2	
	Veiligheidsmaatregelen	Vol.		10	8	10	15	9	8	13	13	13	7	7	7
	Opslag	Vol.		7	9	8	8	9	9	12	12	8	10	8	13
	Milieuvergunning	Vol.					1							1	
	Nalaten aangifte diefstal of verlies	Vol.	1	101	56	5	4	5	5	4	7	18	5	9	3
	Invoer / uitvoer / doorvoer voor militair gebruik	Vol.			2	9	2	4	4	2	1	1		3	
		Pog.			1	1									
	Niet naleven voorwaarden neutralisatie vuurwapens	Vol.											1		1
Niet nader bepaald	Vol.	184	1		1			1			2				
	Subtotaal	185	151	118	44	68	43	83	55	56	35	38	25		
	Totaal	951	2.116	2.129	1.990	1.958	1.789	3.787	2.122	2.023	2.013	1.803	1.724		

Bescherming personen

			2000	2013	2014	2015	2016	2017	2018	2019	2020	2021	2022	2023	
Discriminatie	Racisme en xenofobie	Vol.	83	70	101	96	103	115	98	125	136	108	126	143	
	Op grond van seksuele geaardheid (homofobie)	Vol.		9	20	15	14	24	21	16	17	21	26	33	
	Op grond van het geslacht (seksisme)	Vol.				3	3	3	4	7	10	16	17	16	
	Op grond van handicap	Vol.								3	2	1	2	1	
	Op grond van geloof of levensbeschouwing	Vol.						1	5	4	5	8	6	10	
	Niet nader bepaald	Vol.	3		1	1				1	1				1
	Andere discriminatie	Vol.		6	10	11	9	10	16	6	6	10	12	16	13
	Subtotaal		86	85	132	126	129	153	145	162	180	166	193	217	
Negationisme en revisionisme	Negationisme	Vol.									2	1	2		
	Revisionisme	Vol.		1		1	2	2		1	4	1	1	3	
	Subtotaal			1		1	2	2		1	6	2	3	3	
Persmisdrijf		Vol.	3				1								
	Subtotaal		3				1								
Recht op antwoord		Vol.	1									1			
	Subtotaal		1									1			
Auteursrechten		Vol.	11	3		5	5	2	13	21	18	18	4	1	
	Subtotaal		11	3		5	5	2	13	21	18	18	4	1	
Bescherming privé-leven		Vol.	341	106	69	89	86	88	84	61	47	49	26	15	
		Pog.	1												
	Subtotaal		342	106	69	89	86	88	84	61	47	49	26	15	
Bewakingscamera's		Vol.		14	17	22	20	41	36	20	21	22	16	18	
	Subtotaal			14	17	22	20	41	36	20	21	22	16	18	
Portretrecht		Vol.		10	23	23	53	54	59	70	142	98	136	178	
		Pog.												1	
	Subtotaal			10	23	23	53	54	59	70	142	98	136	179	
Tijdelijk huisverbod		Vol.		2							1	1	24	14	
	Subtotaal			2							1	1	24	14	
Bescherming persoonsgegevens		Vol.										2		9	
	Subtotaal											2		9	
Niet nader bepaald		Vol.							1	1	2				
	Subtotaal								1	1	2				
Andere		Vol.	92	5	4	1	3	6	1		7	7	6	9	
		Subtotaal	92	5	4	1	3	6	1		7	7	6	9	
	Totaal		535	226	245	267	299	346	339	336	424	366	408	465	





Hormonen en doping

		2000	2013	2014	2015	2016	2017	2018	2019	2020	2021	2022	2023
Bezit	Vol.		66	67	64	61	74	76	90	73	61	55	39
	Subtotaal		66	67	64	61	74	76	90	73	61	55	39
Gebruik	Vol.	37	19	14	17	8	15	6	7	4	2	2	1
	Subtotaal	37	19	14	17	8	15	6	7	4	2	2	1
Aanmaak en distributie	Vol.		12	14	1	8	11	7	2	2	5	2	3
	Subtotaal		12	14	1	8	11	7	2	2	5	2	3
Niet nader bepaald	Vol.		19	21	13	5	4	4	2	2			
	Subtotaal		19	21	13	5	4	4	2	2			
	Totaal	37	116	116	95	82	104	93	101	81	68	59	43



Voetbalwet

		2000	2013	2014	2015	2016	2017	2018	2019	2020	2021	2022	2023
Gooien voorwerpen	Vol.							1	18		4	26	31
	Subtotaal							1	18		4	26	31
Onrechtmatig betreden van stadion of perimeter	Vol.								3	1	4	3	10
	Subtotaal								3	1	4	3	10
Betreden stadionzones niet-publiek toegankelijk	Vol.								8		4	21	5
	Subtotaal								8		4	21	5
Negeren richtlijnen of bevelen	Vol.								4	1	9	5	8
	Subtotaal								4	1	9	5	8
Aanzet tot haat of woede	Vol.							1	13	1	13	25	24
	Subtotaal							1	13	1	13	25	24
Pyrotechnische voorwerpen in stadion of perimeter	Vol.							1	14	3	14	19	17
	Subtotaal							1	14	3	14	19	17
Gebruik pyrotechnisch voorwerp grondgebied Rijk	Vol.												1
	Subtotaal												1
Onrechtmatige verkoop van tickets	Vol.	1	45	37	34	19	9	3	1		1	5	6
	Subtotaal	1	45	37	34	19	9	3	1		1	5	6
	Totaal	1	45	37	34	19	9	6	61	6	49	104	102

Private veiligheid

		2000	2013	2014	2015	2016	2017	2018	2019	2020	2021	2022	2023
Bewaking- / beveiligingsfirma's	Vol.	38	9	10	12	5	9	6	5	4	1	7	13
	Subtotaal	38	9	10	12	5	9	6	5	4	1	7	13
Privé-detective	Vol.		1	1									
	Subtotaal		1	1									
Private militias	Vol.	1					1	2		1	1		
	Subtotaal	1					1	2		1	1		
Huursoldaten	Vol.				2				1				
	Subtotaal				2				1				
	Totaal	39	10	11	12	7	10	8	6	5	2	7	13



Jeugdbescherming

		2000	2013	2014	2015	2016	2017	2018	2019	2020	2021	2022	2023
Wet op de leerplicht	Vol.	66	325	170	109	107	135	81	94	37	28	36	52
	Subtotaal	66	325	170	109	107	135	81	94	37	28	36	52
Wet op de dancings	Vol.	5											
	Subtotaal	5											
Wet op de jeugdbescherming	Vol.	288	1.927	2.060	2.336	2.619	2.824	2.566	2.667	2.564	2.708	2.877	3.098
	Pog.					2							
	Subtotaal	288	1.927	2.060	2.336	2.619	2.826	2.566	2.667	2.564	2.708	2.877	3.098
Niet nader bepaald	Vol.	1	8	6	4	6	8	7	2	9	4	10	8
	Pog.				1								
	Subtotaal	1	8	6	4	7	8	7	2	9	4	10	8
Totaal	360	2.260	2.236	2.449	2.733	2.969	2.654	2.763	2.610	2.740	2.923	3.158	

Sociaal strafwetboek

		2000	2013	2014	2015	2016	2017	2018	2019	2020	2021	2022	2023
Persoonlijke levenssfeer van de werknemer	Vol.											2	
	Subtotaal											2	
Belaging op het werk	Vol.		46	61	42	39	45	47	56	33	50	42	40
	Subtotaal		46	61	42	39	45	47	56	33	50	42	40
Geweld op het werk	Vol.			1				3	2		3	1	1
	Subtotaal			1				3	2		3	1	1
Werknemer in gevaar brengen	Vol.		3	4	1	1	2	2		6	7	4	2
	Subtotaal		3	4	1	1	2	2		6	7	4	2
Voor de arbeid vereiste leeftijd	Vol.			1	1	1	1		1		1	1	
	Subtotaal			1	1	1	1		1		1	1	
Arbeidstijd	Vol.		2	1			3	1	2	3	1	1	5
	Subtotaal		2	1			3	1	2	3	1	1	5
Loon en andere vermogensrechtelijke voordelen	Vol.		3	10	5	1	5	5	1	2	9	3	2
	Subtotaal		3	10	5	1	5	5	1	2	9	3	2



Sociaal strafwetboek

		2000	2013	2014	2015	2016	2017	2018	2019	2020	2021	2022	2023
Illegale arbeid	Vol.	48	18	18	18	23	19	18	25	16	17	27	27
	Subtotaal	48	18	18	18	23	19	18	25	16	17	27	27
Sociale fraude inzake bijdragen (zwartwerk)	Vol.	1	99	114	98	157	180	150	151	156	128	148	163
	Subtotaal	1	99	114	98	157	180	150	151	156	128	148	163
Sociale documenten	Vol.		6	2	5	8	3	5	3	3	9	2	4
	Subtotaal		6	2	5	8	3	5	3	3	9	2	4
Collectieve arbeidsbetrekkingen	Vol.	20	1	2	1					2			
	Subtotaal	20	1	2	1					2			
Toezicht	Vol.		1	3	1	4			1	1		2	2
	Subtotaal		1	3	1	4			1	1		2	2
Sociale zekerheid	Vol.	21	4	6	8	1	5	2	2	5	2	3	4
	Subtotaal	21	4	6	8	1	5	2	2	5	2	3	4
Misd. tegen openbare trouw in sociaal strafrecht	Vol.		22	19	27	42	46	56	41	62	54	61	67
	Pog.									1			2
	Subtotaal		22	19	27	42	46	56	41	63	54	61	69
Oplichting in sociaal strafrecht	Vol.		22	99	123	189	259	226	148	205	183	140	177
	Pog.				1	3	1	1					
	Subtotaal		22	99	124	192	260	227	148	205	183	140	177
Betekening vonnis inbreuk sociaal strafrecht	Vol.					1							
	Subtotaal					1							
Andere	Vol.		16	25	49	60	44	42	50	34	24	29	32
	Pog.				1								
	Subtotaal		16	25	50	60	44	42	50	34	24	29	32
Totaal		90	243	366	381	529	614	558	483	529	488	466	528



Dronkenschap en alcohol

		2000	2013	2014	2015	2016	2017	2018	2019	2020	2021	2022	2023
Openbare dronkenschap	Vol.	1.840	2.717	2.693	2.644	2.747	2.916	2.847	3.010	2.110	2.142	2.576	3.080
	Pog.	1	1	1		1							
	Subtotaal	1.841	2.718	2.694	2.645	2.747	2.917	2.847	3.010	2.110	2.142	2.576	3.080
Sluitingsuur van horecazaken	Vol.	19	3	8	3	2	2	6	1	1			
	Subtotaal	19	3	8	3	2	2	6	1	1			
Geheime stokerij	Vol.	5	1	1			1				1	2	
	Subtotaal	5	1	1			1				1	2	
Alcohol schenken aan dronken persoon	Vol.		4	3	7	3	2	4				2	1
	Subtotaal		4	3	7	3	2	4				2	1
Wetgeving betreffende drankgelegenheden	Vol.										1	1	
	Subtotaal										1	1	
Niet nader bepaald	Vol.	1		1			1						1
	Subtotaal	1		1			1						1
Andere	Vol.	19											
	Subtotaal	19											
Totaal		1.885	2.726	2.707	2.655	2.752	2.923	2.857	3.011	2.111	2.144	2.581	3.082

Kieswetgeving

		2000	2013	2014	2015	2016	2017	2018	2019	2020	2021	2022	2023
	Vol.	40		3				1	3				
	Subtotaal	40		3				1	3				
Totaal		40		3				1	3				

Bevolkingsregister

		2000	2013	2014	2015	2016	2017	2018	2019	2020	2021	2022	2023
	Vol.	1.591	3.687	3.718	3.187	3.237	3.334	3.375	3.809	3.634	3.422	3.594	3.821
	Pog.	4			1		1						
	Subtotaal	1.595	3.687	3.718	3.188	3.237	3.335	3.375	3.809	3.634	3.422	3.594	3.821
Totaal		1.595	3.687	3.718	3.188	3.237	3.335	3.375	3.809	3.634	3.422	3.594	3.821



Identiteitskaart

		2000	2013	2014	2015	2016	2017	2018	2019	2020	2021	2022	2023
Niet in bezit	Vol.	212	105	105	65	70	68	67	50	102	63	36	38
	Subtotaal	212	105	105	65	70	68	67	50	102	63	36	38
Weigeren te vertonen	Vol.	68	26	29	18	31	18	12	15	26	22	14	10
	Pog.	1											
	Subtotaal	69	26	29	18	31	18	12	15	26	22	14	10
Beschadigd	Vol.	11	5	3	1	5	17	9	9	9	6	2	4
	Subtotaal	11	5	3	1	5	17	9	9	9	6	2	4
Foto	Vol.							1					
	Subtotaal							1					
Niet nader bepaald	Vol.	9	209	156	63	28	12	6	18	8	8	11	11
	Subtotaal	9	209	156	63	28	12	6	18	8	8	11	11
Andere	Vol.	68	5	11	6	14	74	50	58	49	30	34	35
	Subtotaal	68	5	11	6	14	74	50	58	49	30	34	35
	Totaal	369	350	304	153	148	189	145	150	194	129	97	98

Volksgezondheid

		2000	2013	2014	2015	2016	2017	2018	2019	2020	2021	2022	2023
Beoefening geneeskunst, verpleegkunde, enz.	Vol.	6	3	1	2	2	5	6	9		5	2	2
	Subtotaal	6	3	1	2	2	5	6	9		5	2	2
Gezondheidsbeleid	Vol.	1	2	8	5	1	5	3	2	144	35	4	4
	Subtotaal	1	2	8	5	1	5	3	2	144	35	4	4
Onwettelijke publiciteit rookwaren	Vol.												1
	Subtotaal												1
Rookverbod	Vol.	4	118	141	114	91	114	72	41	31	7	21	30
	Subtotaal	4	118	141	114	91	114	72	41	31	7	21	30
Verplichte inenting	Vol.	1	1		4		1	2	3	8	1		
	Subtotaal	1	1		4		1	2	3	8	1		
Voorkoming van geslachtsziekten	Vol.	1		1									
	Subtotaal	1		1									



Volksgezondheid

		2000	2013	2014	2015	2016	2017	2018	2019	2020	2021	2022	2023
Wetgeving geneesmiddelen	Vol.	2	7	6	11	14	11	15	23	3	8	8	7
	Subtotaal	2	7	6	11	14	11	15	23	3	8	8	7
Tabaksverkoop	Vol.		1	2		3	2	1	1	1	1	5	10
	Subtotaal		1	2		3	2	1	1	1	1	5	10
Voedingswaren	Vol.	22	12	11	19	16	25	17	17	21	11	11	16
	Subtotaal	22	12	11	19	16	25	17	17	21	11	11	16
Uitoefening diergeneeskunde	Vol.			1					1				1
	Subtotaal			1					1				1
Weigering of verzuim naleving maatregelen	Vol.								5	19.355	8.837	145	
	Pog.									1			
	Subtotaal								5	19.356	8.837	145	
Tabaksproducten	Vol.										1		
	Subtotaal										1		
Niet nader bepaald	Vol.			1	2	2	1	3	2	21	2	1	
	Pog.												1
	Subtotaal	1		1	2	2	1	3	2	21	2	1	
Andere	Vol.	82	5	9	5	17	5	5	8	4.202	639	34	21
	Subtotaal	82	5	9	5	17	5	5	8	4.202	639	34	21
	Totaal	120	149	181	162	146	169	124	112	23.787	9.547	231	92

Arbeid

		2000	2013	2014	2015	2016	2017	2018	2019	2020	2021	2022	2023
Algemeen reglement arbeidsbescherming	Vol.	55	31	21	44	25	23	25	23	19	35	22	12
	Subtotaal	55	31	21	44	25	23	25	23	19	35	22	12
Ambulante handel	Vol.	67	74	62	67	72	43	41	31	32	22	29	27
	Pog.	2						1					
	Subtotaal	69	74	62	67	72	43	42	31	32	22	29	27
Bescherming vrije en intellectuele beroepen	Vol.			1	1	1	5					1	
	Subtotaal			1	1	1	5					1	



Arbeid

		2000	2013	2014	2015	2016	2017	2018	2019	2020	2021	2022	2023
Bezoldiging gereguleerd beroep	Vol.	4								1			
	Subtotaal	4								1			
Bureau arbeidsbemiddeling tegen betaling	Vol.	1											
	Subtotaal	1											
Inbreuk maatregel beroepsverbod	Vol.		10	13	13	8	18	24	18	16	18	16	23
	Subtotaal		10	13	13	8	18	24	18	16	18	16	23
Koopvaardij / Havenarbeid	Vol.			1									
	Subtotaal			1									
Sociale fraude inzake bijdragen (zwartwerk)	Vol.	79	29	26	24	23	22	25	29	20	25	19	36
	Pog.	1											
	Subtotaal	80	29	26	24	23	22	25	29	20	25	19	36
Toegang uitoefenen beroep	Vol.	1	2	2	1	2	1		2		3	1	
	Subtotaal	1	2	2	1	2	1		2		3	1	
Toerisme en hotelwezen	Vol.	2	2					3	2				
	Subtotaal	2	2					3	2				
Buitenlandse werknemers of zelfstandigen	Vol.	9	4	5	3	1	6	1	1	2	5		1
	Subtotaal	9	4	5	3	1	6	1	1	2	5		1
Verplichte wekelijkse rustdag	Vol.		4	12	16	22	24	7	8	12	1	1	3
	Subtotaal		4	12	16	22	24	7	8	12	1	1	3
Niet nader bepaald	Vol.			9	7	14	14	1	4	6	3	3	1
	Subtotaal			9	7	14	14	1	4	6	3	3	1
Andere	Vol.	112	48	38	54	55	40	55	45	37	45	55	22
	Subtotaal	112	48	38	54	55	40	55	45	37	45	55	22
	Totaal	333	204	190	230	223	196	183	163	145	157	147	125


Bescherming van de openbare inkomsten

		2000	2013	2014	2015	2016	2017	2018	2019	2020	2021	2022	2023
Douane en accijnzen	Vol.	34	2	5	5	7	9	4	15	5	2	4	10
	Subtotaal	34	2	5	5	7	9	4	15	5	2	4	10
Verkeersbelasting / BIV	Vol.		59	49	25	41	39	108	51	25	40	44	33
	Subtotaal		59	49	25	41	39	108	51	25	40	44	33
Sociale fraude inzake uitkeringen	Vol.		2	3	2		3	1	1	12	19	11	2
	Subtotaal		2	3	2		3	1	1	12	19	11	2
BTW-fraude	Vol.	14	10	14	7	8	7	10	8	3	2	1	9
	Subtotaal	14	10	14	7	8	7	10	8	3	2	1	9
Fiscale fraude - inkomstenbelastingen	Vol.	22	33	96	16	26	10	10	7	16	13	9	3
	Pog.											1	
	Subtotaal	22	33	96	16	26	10	10	7	16	13	10	3
Fraude inzake andere openbare inkomsten	Vol.	22	18	11	15	7	5	14	4	1	3	1	1
	Pog.		1										
	Subtotaal	22	19	11	15	7	5	14	4	1	3	1	1
Niet nader bepaald	Vol.	57	53	64	48	31	54	34	17	9	9	9	11
	Pog.			2									
	Subtotaal	57	53	66	48	31	54	34	17	9	9	9	11
	Totaal	149	178	244	118	120	127	181	103	71	88	80	69


Economische wetgeving

		2000	2013	2014	2015	2016	2017	2018	2019	2020	2021	2022	2023
Mededinging	Vol.			2	1	1	2						
	Subtotaal			2	1	1	2						
Vennootschappen	Vol.	17	100	215	165	183	293	426	427	278	265	279	270
	Subtotaal	17	100	215	165	183	293	426	427	278	265	279	270
Toegang / organisatie economie	Vol.		1			1							
	Subtotaal		1			1							
Financiële instrumenten	Vol.	3	14	22	27	17	24	8	10	1	2	3	4
	Subtotaal	3	14	22	27	17	24	8	10	1	2	3	4
Namaak van intellectuele eigendomsrechten	Vol.		7	12	6	16	13	4	8	14	13	11	16
	Subtotaal		7	12	6	16	13	4	8	14	13	11	16
Misbruik van voorkennis	Vol.	1											
	Subtotaal	1											
Niet nader bepaald	Vol.	3											
	Subtotaal	3											
Andere	Vol.	21	17	22	36	43	22	39	41	36	17	8	9
	Subtotaal	21	17	22	36	43	22	39	41	36	17	8	9
	Totaal	45	139	273	235	261	354	477	486	329	297	301	299



Handelspraktijken

		2000	2013	2014	2015	2016	2017	2018	2019	2020	2021	2022	2023
Marktpraktijken en consumentenbescherming	Vol.	220	9	6	6	13	8	10	11	3	2	3	8
	Subtotaal	220	9	6	6	13	8	10	11	3	2	3	8
Prijsreglementering	Vol.	4				1		1					
	Subtotaal	4				1		1					
Brandstoffen	Vol.					1						1	
	Subtotaal					1						1	
Handelsregister	Vol.	12	9	12	9	12	15	19	9	15	10	11	9
	Subtotaal	12	9	12	9	12	15	19	9	15	10	11	9
Kunstvoorwerpen	Vol.							1					
	Subtotaal							1					
Niet nader bepaald	Vol.	2	4	3	2	9	29	7	2		1		
	Subtotaal	2	4	3	2	9	29	7	2		1		
Andere	Vol.	41	22	50	28	14	53	22	19	9	14	11	9
	Pog.	1											
	Subtotaal	42	22	50	28	14	53	22	19	9	14	11	9
	Totaal	280	44	71	45	50	105	60	41	27	27	26	26

Militair strafrecht en militie

		2000	2013	2014	2015	2016	2017	2018	2019	2020	2021	2022	2023
Desertie	Vol.				1				1			1	
	Subtotaal				1				1			1	
Militaire dienst	Vol.	3											
	Subtotaal	3											
Militair strafrecht	Vol.	3							1		1		1
	Subtotaal	3							1		1		1
	Totaal	6			1				2		1	1	1

Andere bijzondere wetten

		2000	2013	2014	2015	2016	2017	2018	2019	2020	2021	2022	2023
Vervoer	Vol.	67	105	110	171	170	210	205	175	124	143	108	72


Andere bijzondere wetten

		2000	2013	2014	2015	2016	2017	2018	2019	2020	2021	2022	2023
Vervoer	Pog.	1											
	Subtotaal	68	105	110	171	170	210	205	175	124	143	108	72
Preventie: brand, ontploffing, ongevallen	Vol.	7	1	1		2	1	2		6	2	2	3
	Subtotaal	7	1	1		2	1	2		6	2	2	3
Loterijen en kansspelen	Vol.	46	10	8	6	14	24	23	10	6	2	3	16
	Subtotaal	46	10	8	6	14	24	23	10	6	2	3	16
Misd. in de audiovisuele sector	Vol.	60	8	3	1		2	2	1	2			
	Subtotaal	60	8	3	1		2	2	1	2			
Energie	Vol.	3	2	1	3	2	2	8	2	2		1	1
	Pog.				1								
	Subtotaal	3	2	1	4	2	2	8	2	2		1	1
Vordering dienstverlenende persoon	Vol.		4	2	2	2							1
	Subtotaal		4	2	2	2							1
Aanzetten tot bepaalde misdaden	Vol.			1									
	Subtotaal			1									
Onopzettelijke beschadiging kabels telecomnetwerk	Vol.			149	307	282	328	269	254	293	349	481	593
	Subtotaal			149	307	282	328	269	254	293	349	481	593
Inbreuken Wet politie spoorwegen	Vol.			58	122	162	298	410	71	78	74	78	122
	Pog.						1						
	Subtotaal			58	122	162	299	410	71	78	74	78	122
Gerecht. reorganisatie/continuïteit ondernemingen	Vol.									2		1	
	Subtotaal									2		1	
Bescherming van (onderdeel) politie-uniform	Vol.						2	3	5	8	3		1
	Subtotaal						2	3	5	8	3		1
Elektronische communicatiemiddelen	Vol.								1	22	30	45	66
	Subtotaal								1	22	30	45	66
Inbreuken Wet op het politieambt	Vol.												1
	Subtotaal												1



Andere bijzondere wetten

		2000	2013	2014	2015	2016	2017	2018	2019	2020	2021	2022	2023
Andere	Vol.	392	57	59	58	67	46	86	78	77	156	66	64
	Pog.		1	5		1							
	Subtotaal	392	58	64	58	68	46	86	78	77	156	66	64
	Totaal	576	188	397	671	702	914	1.008	597	620	759	785	940

POLITIËLE CRIMINALITEITSSTATISTIEKEN

PLEEGPLAATS: GERECHTELIJK ARRONDISSEMENT

Oost-Vlaanderen

***Bijlage III: Detailrapport
Criminele Figuren / Fenomenen***



Oost-Vlaanderen

CF Diefstal vervoermiddel

		2000	2013	2014	2015	2016	2017	2018	2019	2020	2021	2022	2023
Autodiefstal	Vol.	1.234	567	524	493	439	333	313	335	229	249	288	283
	Pog.	285	74	88	42	45	29	34	35	22	21	28	45
	Totaal	1.519	641	612	535	484	362	347	370	251	270	316	328
Motodiefstal	Vol.	91	113	100	87	55	80	66	80	59	37	40	49
	Pog.	6	2	9	3	4	1	4	8	3	4		4
	Totaal	97	115	109	90	59	81	70	88	62	41	40	53
Carjacking	Vol.	81	7	15	3	9	5	8	8	9	8		13
	Pog.	18	2			2			1		1	1	
	Totaal	99	9	15	3	11	5	8	9	9	9	1	13
Homejacking	Vol.	12	4	3	2	3	3	5	5		1	4	5
	Pog.	3		1	1		1			1			
	Totaal	15	4	4	3	3	4	5	5	1	1	4	5
Garagediefstal	Vol.	35	37	27	39	32	27	25	19	7	8	8	6
	Pog.	1											
	Totaal	36	37	27	39	32	27	25	19	7	8	8	6
Bromfietsdiefstal	Vol.	1.773	436	484	468	378	446	285	313	244	250	300	374
	Pog.	46	12	11	14	14	28	12	22	12	16	9	31
	Onb.	2											
Totaal	1.821	448	495	482	392	474	297	335	256	266	309	405	
Fietsdiefstal	Vol.	7.722	6.651	6.223	6.230	5.923	6.228	6.057	5.448	3.793	5.172	5.928	5.425
	Pog.	38	44	45	50	60	111	86	65	57	73	84	98
	Onb.	11											
Totaal	7.771	6.695	6.268	6.280	5.983	6.339	6.143	5.513	3.850	5.245	6.012	5.523	



CF Inbraak

		2000	2013	2014	2015	2016	2017	2018	2019	2020	2021	2022	2023
Woninginbraak	Vol.	3.000	4.508	4.390	3.649	3.277	2.805	2.657	2.727	1.746	1.722	2.419	2.257
	Pog.	1.945	2.307	2.778	2.218	2.009	1.755	1.619	1.507	1.198	1.144	1.588	1.505
	Totaal	4.945	6.815	7.168	5.867	5.286	4.560	4.276	4.234	2.944	2.866	4.007	3.762
Inbraak in bedrijf of handelszaak	Vol.	1.545	1.202	1.138	981	740	717	755	645	355	335	397	478
	Pog.	569	598	514	542	381	381	341	332	192	210	195	205
	Totaal	2.114	1.800	1.652	1.523	1.121	1.098	1.096	977	547	545	592	683
Inbraak in openbare of overheidsinstelling	Vol.	536	460	524	483	379	428	362	323	198	245	208	225
	Pog.	157	170	170	157	176	155	141	127	85	87	90	109
	Totaal	693	630	694	640	555	583	503	450	283	332	298	334
Ramkraak	Vol.	13	10	2	4	3	6	4	1	3	3		1
	Pog.	4	3	1	1	1	3					1	2
	Totaal	17	13	3	5	4	9	4	1	3	3	1	3
Inbraak in gebouw (totaal)	Vol.	5.040	6.165	6.043	5.102	4.391	3.941	3.772	3.688	2.297	2.299	3.022	2.956
	Pog.	2.656	3.072	3.459	2.913	2.563	2.288	2.099	1.962	1.472	1.436	1.871	1.816
	Totaal	7.696	9.237	9.502	8.015	6.954	6.229	5.871	5.650	3.769	3.735	4.893	4.772

CF Diefstal andere

		2000	2013	2014	2015	2016	2017	2018	2019	2020	2021	2022	2023
Diefstal gewapenderhand	Vol.	314	220	164	145	185	155	122	140	123	105	119	141
	Pog.	126	45	33	29	29	34	35	49	22	29	23	29
	Totaal	440	265	197	174	214	189	157	189	145	134	142	170
Diefstal met geweld zonder wapen	Vol.	910	1.023	992	860	839	767	786	731	593	631	716	924
	Pog.	151	213	234	237	204	189	305	297	185	201	274	272
	Totaal	1.061	1.236	1.226	1.097	1.043	956	1.091	1.028	778	832	990	1.196
Diefstal uit of aan voertuig	Vol.	4.403	3.269	3.177	3.046	3.575	2.399	2.226	2.391	1.700	1.746	2.071	2.015
	Pog.	849	482	532	451	507	399	384	404	364	327	407	430
	Totaal	5.252	3.751	3.709	3.497	4.082	2.798	2.610	2.795	2.064	2.073	2.478	2.445



CF Diefstal andere

		2000	2013	2014	2015	2016	2017	2018	2019	2020	2021	2022	2023
Sacjacking uit auto	Vol.		4		1	1	1	1	2			2	
	Pog.					1							
	Totaal		4		1	2	1	1	2			2	
Diefstal van wapens en explosieven	Vol.	85	125	109	112	109	103	100	93	61	80	83	83
	Pog.		1	2		1	1		3			2	3
	Totaal	85	126	111	112	110	104	100	96	61	80	85	86
Steaming	Vol.		27	16	22	17	9	9	7	9	4	3	31
	Pog.		5	4	5	3	4	1	1	1	1	3	8
	Totaal		32	20	27	20	13	10	8	10	5	6	39
Handtasroof	Vol.	93	126	85	40	39	51	51	20	10	12	12	16
	Pog.	16	19	20									
	Totaal	109	145	105	40	39	51	51	20	10	12	12	16
Grijpdiefstal	Vol.	404	303	225	194	159	301	334	307	206	192	279	343
	Pog.	22	26	31	13	15	16	22	24	11	7	14	18
	Totaal	426	329	256	207	174	317	356	331	217	199	293	361
Zakkenrollerij	Vol.	1.582	3.033	2.754	2.232	1.633	1.398	1.367	1.508	721	622	1.160	1.473
	Pog.	12	29	19	17	11	22	16	15	10	5	14	12
	Totaal	1.594	3.062	2.773	2.249	1.644	1.420	1.383	1.523	731	627	1.174	1.485
Winkeldiefstal	Vol.	1.750	2.825	2.790	2.856	2.751	2.961	3.096	3.244	2.887	3.301	3.846	3.959
	Pog.	70	131	117	121	129	156	150	127	80	118	70	118
	Totaal	1.820	2.956	2.907	2.977	2.880	3.117	3.246	3.371	2.967	3.419	3.916	4.077
Diefstal met list	Vol.	298	321	269	324	298	260	258	238	131	162	234	207
	Pog.	39	40	35	33	31	23	36	21	13	22	26	31
	Totaal	337	361	304	357	329	283	294	259	144	184	260	238
Metaaldiefstal	Vol.	82	469	340	314	188	212	162	178	110	128	190	160
	Pog.	1	8	9	5	3	4	3	1	3	1	2	
	Totaal	83	477	349	319	191	216	165	179	113	129	192	160



CF Diefstal andere

		2000	2013	2014	2015	2016	2017	2018	2019	2020	2021	2022	2023
Werfdiefstal	Vol.	235	504	459	370	334	331	341	290	239	234	287	269
	Pog.	13	34	30	19	50	30	37	30	17	13	22	21
	Totaal	248	538	489	389	384	361	378	320	256	247	309	290
Home-invasie	Vol.		7	7	11	12	9	16	15	9	12	4	11
	Pog.		1	2	2	2	3		3	2	3	2	1
	Totaal		8	9	13	14	12	16	18	11	15	6	12
Dierendiefstal	Vol.	112	207	107	132	133	130	118	119	68	68	64	61
	Pog.	1			2	2	2	1	1	1			
	Totaal	113	207	107	134	135	132	119	120	69	68	64	61
Ladingdiefstal	Vol.	1	65	35	51	34	42	40	86	70	28	24	33
	Pog.		21	7	15	11	7	10	14	27	18	4	5
	Totaal	1	86	42	66	45	49	50	100	97	46	28	38



ICT-criminaliteit

		2000	2013	2014	2015	2016	2017	2018	2019	2020	2021	2022	2023
Betaalkaartfraude	Vol.	34	278	233	257	272	269	314	421	343	323	451	506
	Pog.	5	16	15	30	30	16	10	6	9	7	6	13
	Totaal	39	294	248	287	302	285	324	427	352	330	457	519
Phishing	Vol.		34	16	17	20	54	153	254	941	1.868	1.639	1.287
	Pog.		8	6	3	2	4	18	25	90	133	53	41
	Totaal		42	22	20	22	58	171	279	1.031	2.001	1.692	1.328
Ransomware	Vol.					3	18	23	11	10	32	18	18
	Pog.					1	4	3	2	2	1		
	Totaal					4	22	26	13	12	33	18	18
Shouldersurfing	Vol.		12	10	7	12	27	33	31	18	15	23	22
	Pog.		1			3	3	1	1				
	Totaal		13	10	7	15	30	34	32	18	15	23	22
Skimming	Vol.		23	27	38	35	22	31	57	35	16	30	35
	Pog.			2	2	3	2	2		2		1	1
	Totaal		23	29	40	38	24	33	57	37	16	31	36



CF Andere

		2000	2013	2014	2015	2016	2017	2018	2019	2020	2021	2022	2023
Geweld tegen beroepen van algemeen belang	Vol.	172	317	317	326	366	370	351	364	335	343	449	454
	Pog.	3	1	1	2	4	2		1	4	6	2	1
	Totaal	175	318	318	328	370	372	351	365	339	349	451	455
Groepsverkrachting	Vol.	15	23	16	24	15	21	31	20	17	29	13	10
	Pog.		1	2					1	1	1		2
	Totaal	15	24	18	24	15	21	31	21	18	30	13	12
Graffiti	Vol.	32	374	483	334	393	344	230	254	238	275	402	443
	Pog.		2				2	1					
	Totaal	32	376	483	334	393	346	231	254	238	275	402	443
Beschadiging van auto	Vol.	599	4.806	4.479	4.262	4.159	4.077	3.695	3.651	2.974	2.994	3.237	3.308
	Pog.	1	4	2	2		3	1	3	2	1		
	Totaal	600	4.810	4.481	4.264	4.159	4.080	3.696	3.654	2.976	2.995	3.237	3.308
Steekpartij	Vol.	17	42	42	45	43	45	35	33	49	58	56	47
	Pog.	2	8	14	11	7	20	6	15	18	16	22	14
	Totaal	19	50	56	56	50	65	41	48	67	74	78	61

FE Intrafamiliaal geweld (IFG)

		2000	2013	2014	2015	2016	2017	2018	2019	2020	2021	2022	2023
IFG: fysiek, binnen het koppel	Vol.	784	2.572	2.658	2.738	2.774	2.718	2.708	2.794	2.658	2.863	2.970	3.100
	Pog.	1	20	10	11	9	8	9	14	14	17	19	17
	Totaal	785	2.592	2.668	2.749	2.783	2.726	2.717	2.808	2.672	2.880	2.989	3.117
IFG: fysiek, tegen afstammelingen	Vol.	106	334	346	299	326	362	366	404	385	430	463	497
	Pog.	1	2	3	5	2	5	6	9	3	3	5	4
	Totaal	107	336	349	304	328	367	372	413	388	433	468	501
IFG: fysiek, tegen andere leden	Vol.	1.527	535	580	524	568	599	554	549	571	636	621	625
	Pog.	7	2	6	6		7	3	5	6	5	14	1
	Totaal	1.534	537	586	530	568	606	557	554	577	641	635	626



FE Intrafamiliaal geweld (IFG)

		2000	2013	2014	2015	2016	2017	2018	2019	2020	2021	2022	2023
IFG: seksueel, binnen het koppel	Vol.	4	24	21	19	20	34	29	39	38	43	43	41
	Pog.			1		1	1	1	2	1		1	
	Totaal	4	24	22	19	21	35	30	41	39	43	44	41
IFG: seksueel, tegen afstammelingen	Vol.	85	68	71	55	88	61	65	67	73	62	36	8
	Pog.	1				1	1	1		1			
	Totaal	86	68	71	55	89	62	66	67	74	62	36	8
IFG: seksueel, tegen andere leden	Vol.	6	8	8	18	15	15	12	13	11	15	6	8
	Pog.	2							1				
	Totaal	8	8	8	18	15	15	12	14	11	15	6	8
IFG: psychisch, binnen het koppel	Vol.	2.530	2.894	2.950	2.429	2.435	2.321	2.445	2.405	2.379	2.411	2.571	2.368
	Pog.	5	1		1	1	1					1	
	Totaal	2.535	2.895	2.950	2.430	2.436	2.322	2.445	2.405	2.379	2.411	2.572	2.368
IFG: psychisch, tegen afstammelingen	Vol.	4	41	38	56	77	56	85	99	153	207	228	194
	Pog.												
	Totaal	4	41	38	56	77	56	85	99	153	207	228	194
IFG: psychisch, tegen andere leden	Vol.	3	109	106	118	163	165	154	187	219	228	217	216
	Pog.						1						
	Totaal	3	109	106	118	163	166	154	187	219	228	217	216
IFG: economisch, binnen het koppel	Vol.	10	204	240	253	257	217	212	272	253	250	221	247
	Pog.		4	3	4	6	9	6	3	9	2	4	4
	Totaal	10	208	243	257	263	226	218	275	262	252	225	251
IFG: economisch, tegen afstammelingen	Vol.	69	17	15	19	28	24	20	17	31	21	14	28
	Pog.	2			1				2				
	Totaal	71	17	15	20	28	24	20	19	31	21	14	28
IFG: economisch, tegen andere leden	Vol.	869	294	301	237	231	237	210	177	150	161	201	205
	Pog.	11		4	3	2	3	1	3	4	4	1	4
	Totaal	880	294	305	240	233	240	211	180	154	165	202	209



FE Hormonen en doping

		2000	2013	2014	2015	2016	2017	2018	2019	2020	2021	2022	2023
Humane doping	Vol.	13	102	112	103	87	108	92	111	91	77	64	52
	Pog.	1				1				1			
	Totaal	14	102	112	103	88	108	92	111	92	77	64	52
Illegale vetmesting	Vol.	27	12	6	8	7	7	3	6	6	10	8	4
	Pog.						1	1					
	Totaal	27	12	6	8	7	8	4	6	6	10	8	4



FE Drugs

		2000	2013	2014	2015	2016	2017	2018	2019	2020	2021	2022	2023
Verkoop van cocaïne	Vol.	1	154	145	151	169	209	220	239	293	237	264	277
	Pog.		1							1			
	Totaal	1	155	145	151	169	209	220	239	294	237	264	277
Import-export van cocaïne	Vol.	2	26	7	12	20	28	65	91	61	40	45	36
	Pog.		1				1		3	3	2		2
	Totaal	2	27	7	12	20	29	65	94	64	42	45	38
Productie van synthetische drugs	Vol.		7	42	13	10	8	9	11	20	12	18	8
	Totaal		7	42	13	10	8	9	11	20	12	18	8
Import-export van synthetische drugs	Vol.	30	4	13	6	11	9	16	14	7	15	15	11
	Totaal	30	4	13	6	11	9	16	14	7	15	15	11
Verkoop van synthetische drugs	Vol.	59	274	331	224	270	242	248	257	247	253	203	266
	Pog.	1					1						
	Totaal	60	274	331	224	270	243	248	257	247	253	203	266
Productie van cannabis (teelt)	Vol.	5	113	106	92	108	75	92	101	91	57	55	49
	Pog.		1	1									1
	Totaal	5	114	107	92	108	75	92	101	91	57	55	50
Import-export van cannabis in grote hoeve.	Vol.		2	1		2		4	2	6	9	7	3
	Totaal		2	1		2		4	2	6	9	7	3
Verkoop van cannabis in grote hoeveelheid	Vol.		16	10	10	14	18	11	8	26	23	23	19
	Totaal		16	10	10	14	18	11	8	26	23	23	19
Import-export van heroïne	Vol.	1	4	2	1	1	4	9	3	9	9	11	8
	Totaal	1	4	2	1	1	4	9	3	9	9	11	8
Verkoop-handel van heroïne	Vol.	6	66	97	76	86	40	52	63	95	65	72	50
	Totaal	6	66	97	76	86	40	52	63	95	65	72	50



FE Wapenzwandel

		2000	2013	2014	2015	2016	2017	2018	2019	2020	2021	2022	2023
Handel en productie van vuurwapen	Vol.	1	17	17	23	16	24	31	15	22	13	21	14
	Pog.			1				1	1		1	1	
	Totaal	1	17	18	23	16	24	32	16	22	14	22	14
Handel en productie van niet-vuurwapen	Vol.	1	6	11	10	14	11	12	8	3	3	8	3
	Pog.										1		
	Totaal	1	6	11	10	14	11	12	8	3	4	8	3

FE Mensenhandel

		2000	2013	2014	2015	2016	2017	2018	2019	2020	2021	2022	2023
Mensenhandel - economische uitbuiting	Vol.	4	20	20	16	25	18	19	22	12	19	19	13
	Pog.						1	1					
	Totaal	4	20	20	16	25	19	20	22	12	19	19	13
Mensenhandel - seksuele uitbuiting	Vol.	32	47	66	55	48	42	51	55	46	66	52	91
	Pog.	3	1		2			1					1
	Totaal	35	48	66	57	48	42	52	55	46	66	52	92

FE Geweld in de publieke ruimte

		2000	2013	2014	2015	2016	2017	2018	2019	2020	2021	2022	2023
Fysiek geweld (openbaar vervoer)	Vol.	115	171	178	182	215	205	219	192	152	210	267	293
	Pog.		2	2		1		3	3		1	2	4
	Totaal	115	173	180	182	216	205	222	195	152	211	269	297
Fysiek geweld (openbare weg)	Vol.	2.360	2.608	2.584	2.569	2.721	2.699	2.534	2.642	2.176	2.436	2.869	2.843
	Pog.	22	31	52	37	39	37	50	49	33	53	61	57
	Totaal	2.382	2.639	2.636	2.606	2.760	2.736	2.584	2.691	2.209	2.489	2.930	2.900
Fysiek geweld (andere openbare plaats)	Vol.	160	182	226	199	261	221	237	256	186	244	232	281
	Pog.	1		2	2	2	2	3		2	1	3	6
	Totaal	161	182	228	201	263	223	240	256	188	245	235	287



FE Geweld in de publieke ruimte

		2000	2013	2014	2015	2016	2017	2018	2019	2020	2021	2022	2023
Fysiek geweld (publiek toegankelijke plaats)	Vol.	1.675	1.415	1.368	1.461	1.443	1.368	1.308	1.386	854	879	1.303	1.410
	Pog.	20	13	8	6	9	6	13	8	8	6	8	6
	Totaal	1.695	1.428	1.376	1.467	1.452	1.374	1.321	1.394	862	885	1.311	1.416
Seksueel geweld (openbaar vervoer)	Vol.	22	39	38	32	52	39	40	49	41	50	82	77
	Pog.	1	1				3		1	1	1		
	Totaal	23	40	38	32	52	42	40	50	42	51	82	77
Seksueel geweld (openbare weg)	Vol.	226	214	217	213	203	197	239	234	208	216	224	219
	Pog.	12	6	6	6	8	4	7	4	7	8	5	6
	Totaal	238	220	223	219	211	201	246	238	215	224	229	225
Seksueel geweld (andere openbare plaats)	Vol.	70	57	76	61	60	55	75	73	76	104	94	74
	Pog.	1		2		1	1	2	2	1	1	1	2
	Totaal	71	57	78	61	61	56	77	75	77	105	95	76
Seksueel geweld (publiek toegankelijke plaats)	Vol.	117	153	161	136	169	206	248	221	170	212	272	281
	Pog.	3	4	2	5	3	1	3	5	3	4	4	7
	Totaal	120	157	163	141	172	207	251	226	173	216	276	288
Psychisch geweld (openbaar vervoer)	Vol.	85	157	134	130	122	126	142	143	119	130	143	183
	Pog.								1				
	Totaal	85	157	134	130	122	126	142	144	119	130	143	183
Psychisch geweld (openbare weg)	Vol.	1.550	1.878	1.934	1.805	1.813	1.794	1.724	1.677	1.650	1.622	1.724	1.720
	Pog.	9	1	1		1				2	1	1	
	Totaal	1.559	1.879	1.935	1.805	1.814	1.794	1.724	1.677	1.652	1.623	1.725	1.720
Psychisch geweld (andere openbare plaats)	Vol.	227	195	197	216	232	195	199	206	208	174	190	221
	Pog.	1											
	Totaal	228	195	197	216	232	195	199	206	208	174	190	221
Psychisch geweld (publiek toegankelijke plaats)	Vol.	1.051	776	850	838	806	864	828	820	687	751	801	872
	Pog.	6		1	1		2		1		2		
	Totaal	1.057	776	851	839	806	866	828	821	687	753	801	872



FE Geweld in de publieke ruimte

		2000	2013	2014	2015	2016	2017	2018	2019	2020	2021	2022	2023
Diefstal gewapenderhand (openbaar vervoer)	Vol.	5	4	5	5	7	4	5	4	3	3	2	3
	Pog.			1		2	1	1					4
	Totaal	5	4	6	5	9	5	6	4	3	3	2	7
Diefstal gewapenderhand (openbare weg)	Vol.	103	87	65	48	49	61	38	42	42	43	54	58
	Pog.	39	18	10	8	7	9	8	17	5	8	9	7
	Totaal	142	105	75	56	56	70	46	59	47	51	63	65
Diefstal gewapenderhand (andere openbare plaats)	Vol.	13	12	7	7	9	5	7	6	10	5	4	12
	Pog.	3	3	1		2		1	2	1		1	
	Totaal	16	15	8	7	11	5	8	8	11	5	5	12
Diefstal gewapenderhand (publiek toegank. plaats)	Vol.	116	63	50	50	67	47	34	43	36	20	18	29
	Pog.	38	12	10	12	12	16	15	22	6	12	6	8
	Totaal	154	75	60	62	79	63	49	65	42	32	24	37
Diefstal geweld zonder wapen (openbaar vervoer)	Vol.	27	40	28	32	35	27	20	31	22	24	39	45
	Pog.	3	6	4	3	8	9	7	8	7	5	8	10
	Totaal	30	46	32	35	43	36	27	39	29	29	47	55
Diefstal geweld zonder wapen (openbare weg)	Vol.	487	510	466	364	367	325	331	288	185	203	209	292
	Pog.	66	91	92	71	48	62	51	56	30	45	47	54
	Totaal	553	601	558	435	415	387	382	344	215	248	256	346
Diefstal geweld zonder wapen (and. openb. plaats)	Vol.	31	50	44	44	34	44	38	30	35	56	36	29
	Pog.	8	12	13	5	2	6	9	16	8	5	10	9
	Totaal	39	62	57	49	36	50	47	46	43	61	46	38
Diefstal geweld zonder wapen (pub. toegank. pl.)	Vol.	188	224	213	211	192	152	158	159	118	125	126	184
	Pog.	30	23	25	26	20	18	31	29	11	18	18	17
	Totaal	218	247	238	237	212	170	189	188	129	143	144	201



FE Andere

		2000	2013	2014	2015	2016	2017	2018	2019	2020	2021	2022	2023
Nepagenten	Vol.		14	11	6	6	3	9	11	20	8	4	14
	Pog.		8	3	2		1	1	1		1	2	1
	Totaal		22	14	8	6	4	10	12	20	9	6	15
Terrorisme, extremisme en radicalisme	Vol.		6	18	34	54	26	29	13	23	17	15	32
	Pog.		1		1			2	1				
	Totaal		7	18	35	54	26	31	14	23	17	15	32
Cyberbelaging	Vol.	387	419	574	501	547	549	552	573	582	619	552	579
	Pog.												1
	Totaal	387	419	574	501	547	549	552	573	582	619	552	580
Identiteitsfraude	Vol.	207	501	583	622	679	721	918	868	1.085	1.213	1.329	1.338
	Pog.	6	15	31	30	23	16	30	27	39	38	30	29
	Totaal	213	516	614	652	702	737	948	895	1.124	1.251	1.359	1.367

POLITIËLE CRIMINALITEITSSTATISTIEKEN

PLEEGPLAATS: GERECHTELIJK ARRONDISSEMENT

Oost-Vlaanderen

***Bijlage IV: Geregistreeerde feiten
Geen Misdrijf***



Oost-Vlaanderen

Niet-crimineel feit

Ziekte / overlijden / vermist

	2000	2013	2014	2015	2016	2017	2018	2019	2020	2021	2022	2023
Zelfmoord	648	796	860	840	824	839	763	850	805	744	825	754
Ziek persoon	481	1.843	1.894	1.857	1.913	2.079	2.089	2.304	1.808	1.879	2.080	1.979
Verdacht overlijden	93	240	252	240	243	245	229	289	274	265	302	331
Natuurlijk overlijden	194	308	254	337	286	358	372	298	133	135	142	121
Vermist persoon (verdwijning)	1.363	1.405	1.359	1.433	1.434	1.557	1.325	1.412	1.099	1.188	1.333	1.463
Ongeval (exclusief verkeer)	491	711	733	703	671	567	529	474	274	237	234	188
Niet-geïdentificeerd lijk		7		1	3	5	7	4	5		2	4
Veiligheid werknemers (arbeidsongeval)												75
Persoon met geheugenverlies		6	6	4	2	3	2	1				
Niet nader bepaald					1		1	1	2	4	4	2
Andere	344	17	9	16	9	5	6	6	3	2	2	4
Totaal	3.614	5.333	5.367	5.431	5.386	5.658	5.323	5.639	4.403	4.454	4.924	4.921

Oproepen

	2000	2013	2014	2015	2016	2017	2018	2019	2020	2021	2022	2023
Alarm	1.865	254	301	393	250	211	181	207	103	56	44	24
Oproepen	656	379	304	278	300	279	204	153	93	101	73	98
Totaal	2.521	633	605	671	550	490	385	360	196	157	117	122

Sociale problemen

	2000	2013	2014	2015	2016	2017	2018	2019	2020	2021	2022	2023
Familiale moeilijkheden	3.920	3.762	3.795	3.511	3.471	3.180	3.325	2.893	2.280	2.368	2.413	2.501
Twist, onenigheid (geen slagen)	2.652	2.051	2.135	2.000	1.876	1.722	1.674	1.404	867	842	785	630
Burgerlijke zaak	647	905	821	782	741	627	593	505	303	240	208	183
Jeugdbescherming	852	1.047	986	1.311	1.296	1.680	1.742	2.033	1.500	1.694	1.936	2.880
Niet nader bepaald	3			1		1	1		2	4		
Andere	672	1.281	1.192	1.121	1.372	1.235	1.199	1.074	1.044	999	1.086	985
Totaal	8.746	9.046	8.929	8.726	8.756	8.445	8.534	7.909	5.996	6.147	6.428	7.179



Rampen

	2000	2013	2014	2015	2016	2017	2018	2019	2020	2021	2022	2023
Gaslek	24	37	29	29	23	11	20	23	8	4	4	3
Instorting	14	21	10	7	10	7	3	4	1		2	3
Inzakking	2		5	1	1	1		1	1			2
Natuurramp			1			1						
Overstroming	1						1					
Stormschade	136	239	164	149	104	98	87	142	46	23	36	17
Wateroverlast	35	12	9	6	8	4	4					
Waterschade	29	30	30	20	26	15	27	8	3	3		1
Andere	39	10	17	6	2	11	15	11	5		7	2
Totaal	280	349	265	218	174	148	157	189	64	30	49	28

Openbare orde

	2000	2013	2014	2015	2016	2017	2018	2019	2020	2021	2022	2023
Betoging	2	1	1			3			1			
Verstoring	98	596	610	557	606	711	774	814	735	708	726	801
Niet nader bepaald	1								1			1
Andere	74	49	69	81	64	83	96	122	156	133	175	188
Totaal	175	646	680	638	670	797	870	936	893	841	901	990

Verdachte handelingen

	2000	2013	2014	2015	2016	2017	2018	2019	2020	2021	2022	2023
	930	920	913	948	749	757	691	518	252	217	219	226
Totaal	930	920	913	948	749	757	691	518	252	217	219	226

Gevonden voorwerpen

	2000	2013	2014	2015	2016	2017	2018	2019	2020	2021	2022	2023
	1.604	1.858	1.959	2.061	2.102	1.757	1.476	1.264	864	592	577	679
Totaal	1.604	1.858	1.959	2.061	2.102	1.757	1.476	1.264	864	592	577	679



Verloren voorwerpen

	2000	2013	2014	2015	2016	2017	2018	2019	2020	2021	2022	2023
	19.484	35.275	36.041	34.550	36.925	36.228	32.033	28.681	23.375	23.905	25.677	24.799
Totaal	19.484	35.275	36.041	34.550	36.925	36.228	32.033	28.681	23.375	23.905	25.677	24.799

Andere niet misdrijven

	2000	2013	2014	2015	2016	2017	2018	2019	2020	2021	2022	2023
Bevel tot gevangenneming	18	46	74	84	81	70	72	93	99	100	66	25
Eerherstel	28	9	14	9	13	7	2					
Niet-naleving van voorwaarden	53	127	235	276	391	527	750	646	533	313	328	321
Proces-verbaal van inlichtingen	1.460	2.160	2.451	2.048	2.059	2.071	1.770	1.208	687	596	584	609
Kennisgeving	1	1.929	2.240	2.352	2.372	1.995	2.171	2.284	2.350	2.678	2.311	2.238
Onopzettelijke beschadiging kabels (niet telecom)		634	411	333	293	207	210	138	89	93	118	122
Gedrag in relatie tot gewelddadige radicalisering				2	16	8	2	4	5	5	1	2
Vraag seining elektronisch toezicht				1	16	22	15	6	5	167	745	1.336
Toezichtstaak wapens	16	65	89	128	70	93	71	55	92	298	215	229
Niet nader bepaald	1			1	14	10	10	2	1	2	4	6
Andere niet misdrijven	781											
Totaal	2.358	4.970	5.514	5.234	5.325	5.010	5.073	4.436	3.861	4.252	4.372	4.888