

POLITIËLE CRIMINALITEITSSTATISTIEKEN

PLEEGPLAATS: GERECHTELIJK ARRONDISSEMENT

Liège

2000 - 2023

Federale Politie - DGR/DRIIBIPOL

POLITIËLE CRIMINALITEITSSTATISTIEKEN

PLEEGPLAATS: GERECHTELIJK ARRONDISSEMENT

Liège

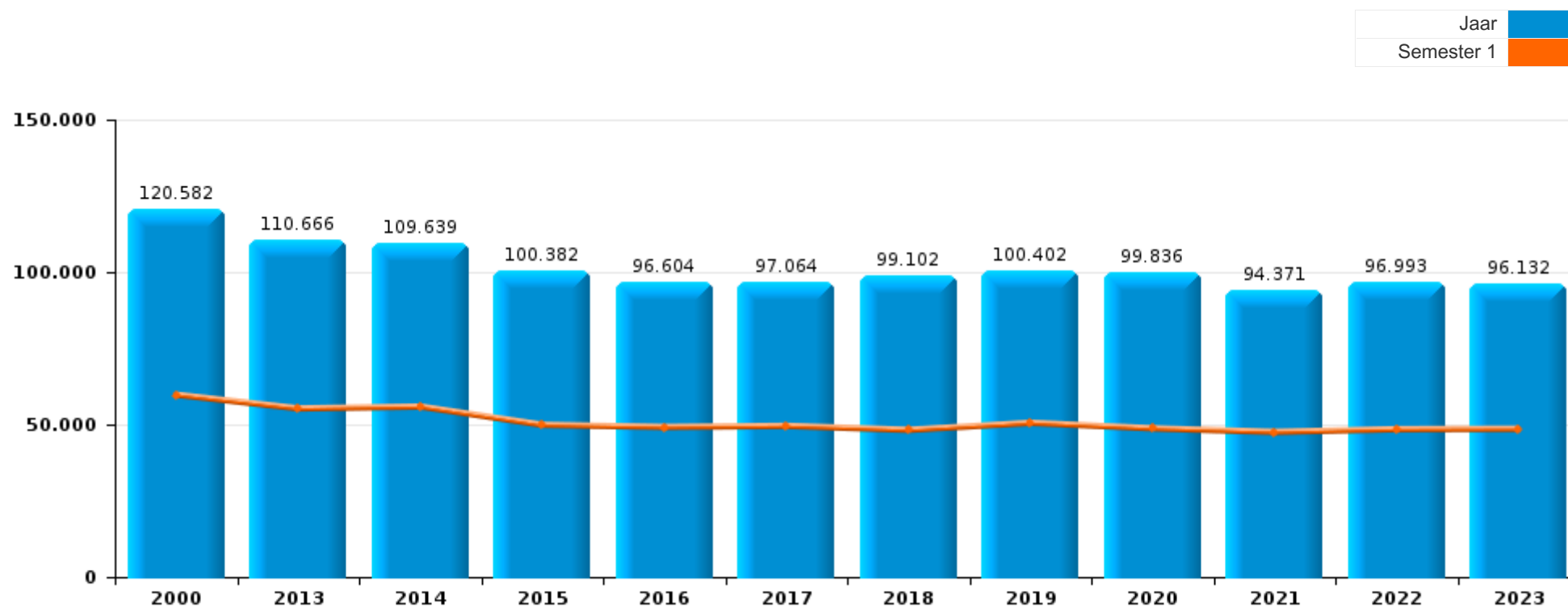
DEEL I : GERECHTELIJKE INBREUKEN

GEREGISTREERDE CRIMINALITEIT VAN HET GERECHTELIJK ARRONDISSEMENT



Liège

	2000	2013	2014	2015	2016	2017	2018	2019	2020	2021	2022	2023
Totaal aantal misdrijven	120.582	110.666	109.639	100.382	96.604	97.064	99.102	100.402	99.836	94.371	96.993	96.132





Liège

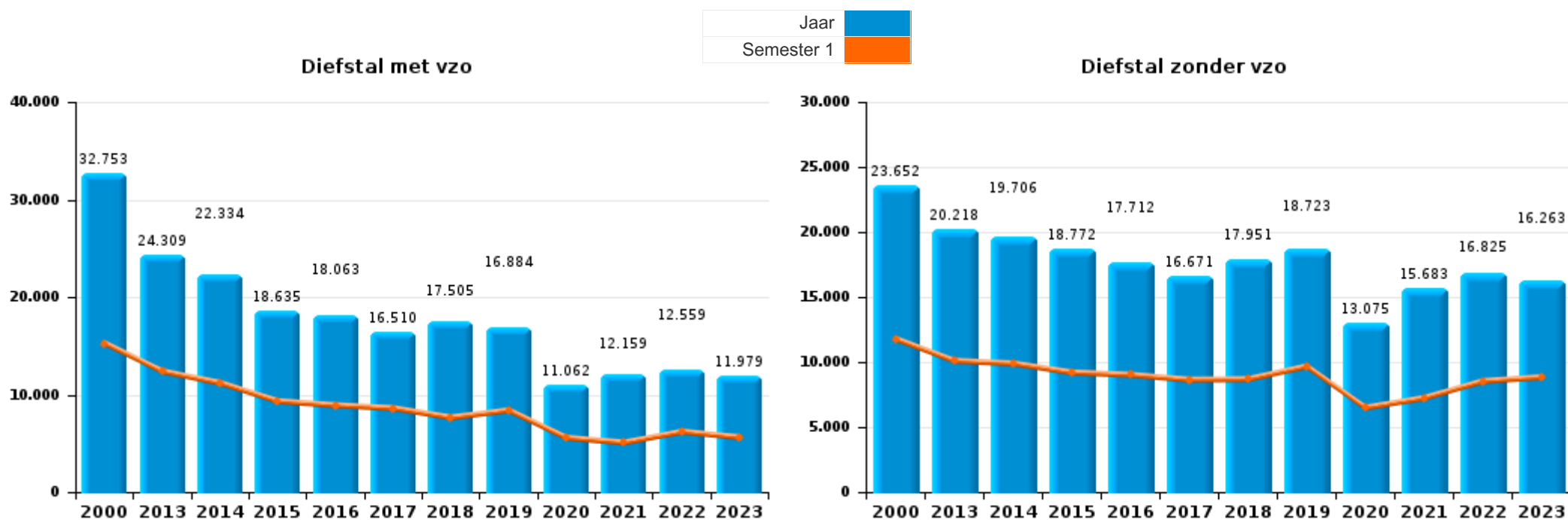
	2000	2013	2014	2015	2016	2017	2018	2019	2020	2021	2022	2023
Diefstal en afpersing	64.071	45.095	42.591	37.938	36.246	33.775	35.967	36.112	24.556	28.278	29.895	28.662
Misdr. tegen de lichamelijke integriteit	7.955	9.982	10.210	9.719	9.783	10.044	10.373	10.207	8.720	9.421	10.355	10.485
Beschadigen van eigendom	11.211	11.231	11.410	9.619	8.696	8.663	8.547	8.481	7.658	7.495	7.475	7.396
Misdr. tegen andere morele waarden en gevoelens	1.976	5.248	5.389	5.182	4.882	5.144	5.430	5.525	5.176	5.821	6.027	6.264
Bedrog	6.039	4.364	4.057	4.104	3.927	4.133	4.502	4.717	4.854	5.523	6.874	6.681
Misdr. tegen de openbare veiligheid	6.285	4.720	4.829	4.662	4.160	4.179	4.579	4.432	4.214	4.457	4.502	4.810
Bevolkingsregister	1.756	5.593	5.888	5.421	5.169	5.211	4.849	4.637	4.131	4.021	4.544	4.205
Drugs	4.850	3.583	3.679	3.485	4.080	4.560	4.718	4.676	4.703	3.998	4.464	4.677
Vreemdelingenwetgeving	826	3.758	4.304	3.899	3.804	4.617	4.410	4.538	3.898	4.124	4.114	4.155
Informaticacriminaliteit		1.547	1.529	1.608	1.602	1.745	1.814	2.626	2.659	3.431	5.015	5.306
Wapens en springstoffen	980	2.244	2.045	2.210	2.054	2.191	2.287	2.443	2.353	2.027	1.936	1.944
Dronkenschap en alcohol	967	2.221	2.293	2.223	2.099	1.953	1.811	1.936	1.420	1.452	1.758	1.666
Volksgesondheid	90	91	68	57	74	353	108	92	15.629	4.565	192	106
Misdr. tegen de openbare trouw	2.884	1.847	1.700	1.799	1.589	1.614	1.235	1.351	1.351	1.286	1.346	1.324
Zedenmisdriven	1.270	1.221	1.137	1.162	1.255	1.315	1.464	1.498	1.588	1.683	1.599	1.524
Misdr. tegen de familie	2.287	1.471	1.480	1.128	1.090	1.099	1.174	1.029	948	965	900	907
Milieu	1.909	1.383	1.275	1.169	1.236	1.022	908	1.057	952	1.156	1.187	1.201
Misdr. tegen gezag van de overheid	892	1.206	1.217	1.091	1.002	1.032	1.054	1.043	1.050	975	863	765
Misdr. tegen het juridisch statuut van het kind	654	1.050	1.184	1.129	964	873	931	793	767	802	756	741
Jeugdbescherming	453	675	615	664	702	753	760	809	805	963	1.124	1.183
Sociaal strafwetboek	31	575	639	499	531	702	591	610	579	491	572	606
Bescherming personen	464	331	417	393	346	474	371	387	368	411	459	477
Andere bijzondere wetten	300	127	151	234	377	350	362	360	622	131	173	232
Bescherming van de openbare inkomsten	35	91	143	123	139	204	196	309	230	224	222	241
Misdr. tegen de persoonlijke vrijheid	123	131	141	159	171	200	170	175	159	162	162	151
Overtreding Strafwetboek	1.527	54	40	23	16	7	8	7	9	9	8	8
Arbeid	164	201	219	188	113	138	95	97	108	83	97	43
Identiteitskaart	301	270	136	122	58	85	56	95	84	64	53	45
Economische wetgeving	22	79	80	59	62	274	130	134	86	101	98	121
Handelspraktijken	161	107	111	78	82	105	32	51	42	80	63	38
Kieswetgeving	27	6	438				6	1				
Mensenhandel		45	50	53	43	41	39	36	33	42	34	33
Hormonen en doping	6	28	19	48	113	88	29	29	14	12	2	1
Onwettige uitoefening van het openbaar gezag	43	14	31	28	27	29	25	19	25	19	25	18
Huisjesmelkerij		35	57	18	25	30	28	25	10	16	21	9
Voetbalwet		8	13	28	24	14	7	33	4	32	34	41
Misdr. tegen de veiligheid van de staat		10	29	40	34	25	22	6	10	15	14	14
Private veiligheid	21	13	12	9	16	13	7	11	2	3	10	12
Militair strafrecht en militie	2	4	9	7	3	2	3	8	6	7	7	14
Andere inbreuken Strafwetboek		7	4	3	9	7	3	6	4	5	4	7
Aanzetten misdaden of wanbedrijven									8	19	9	19
Exploitatie van bedelarij				1	1		1	1	1	2		
Subtotaal	120.582	110.666	109.639	100.382	96.604	97.064	99.102	100.402	99.836	94.371	96.993	96.132
Overtreding lokaal politiereglement	185	4.867	5.943	5.467	5.869	9.765	9.504	9.191	6.985	8.586	8.716	7.928
Subtotaal	185	4.867	5.943	5.467	5.869	9.765	9.504	9.191	6.985	8.586	8.716	7.928
Totaal	120.767	115.533	115.582	105.849	102.473	106.829	108.606	109.593	106.821	102.957	105.709	104.060



I.1. Inbreukcategorie : Diefstal en afpersing (top 5 inbreuken op nationaal niveau 2023)

Liège

	2000	2013	2014	2015	2016	2017	2018	2019	2020	2021	2022	2023
Diefstal zonder vzo	23.652	20.218	19.706	18.772	17.712	16.671	17.951	18.723	13.075	15.683	16.825	16.263
Diefstal met vzo	32.753	24.309	22.334	18.635	18.063	16.510	17.505	16.884	11.062	12.159	12.559	11.979
Diefstal niet nader bepaald	7.362	177	174	128	155	160	163	170	136	153	229	117
Afpersing	281	390	368	403	313	433	346	335	282	283	280	301
Andere	23	1	9		3	1	2		1		2	2
Totaal	64.071	45.095	42.591	37.938	36.246	33.775	35.967	36.112	24.556	28.278	29.895	28.662





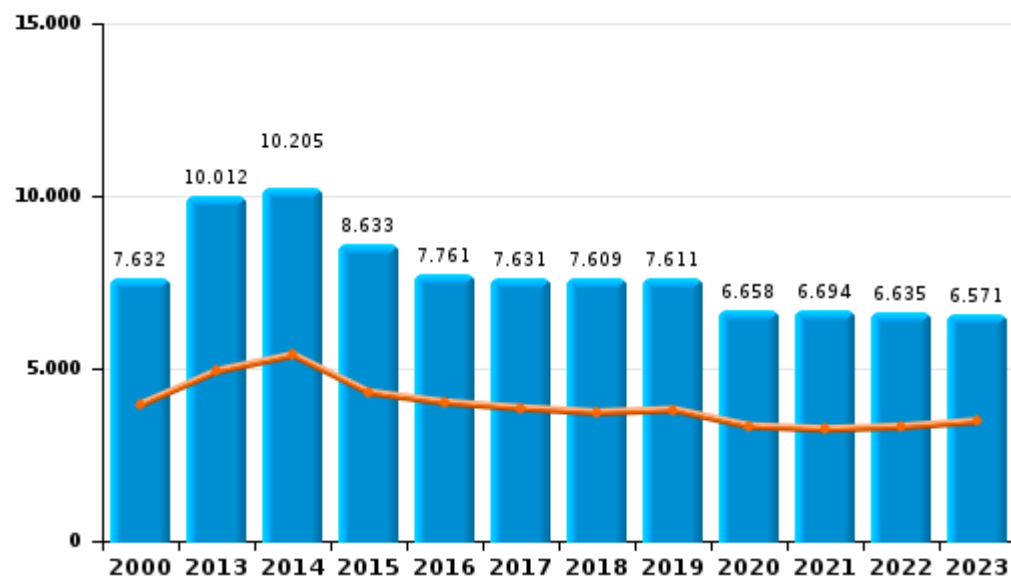
I.2. Inbreukcategorie : Beschadigen van eigendom (top 5 inbreuken op nationaal niveau 2023)

Liège

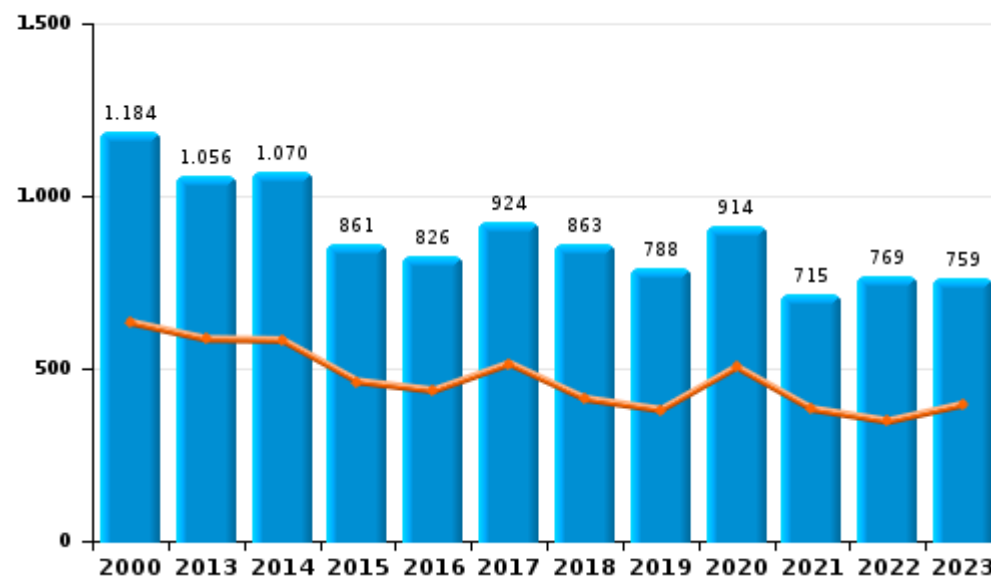
	2000	2013	2014	2015	2016	2017	2018	2019	2020	2021	2022	2023
Vandalisme	7.632	10.012	10.205	8.633	7.761	7.631	7.609	7.611	6.658	6.694	6.635	6.571
Opzettelijke brandstichting	555	596	641	503	489	576	523	474	552	396	421	443
Onopzettelijke brandstichting	629	460	429	358	337	348	340	314	362	319	348	316
Vernieling, onbruikbaarmaking, beschadiging	2.387	154	127	123	100	108	72	78	85	84	68	60
Opzettelijke vernieling door ontploffing	8	9	8	2	9		3	4	1	2	3	6
Totaal	11.211	11.231	11.410	9.619	8.696	8.663	8.547	8.481	7.658	7.495	7.475	7.396

Jaar	
Semester 1	

Vandalisme



Brandstichting

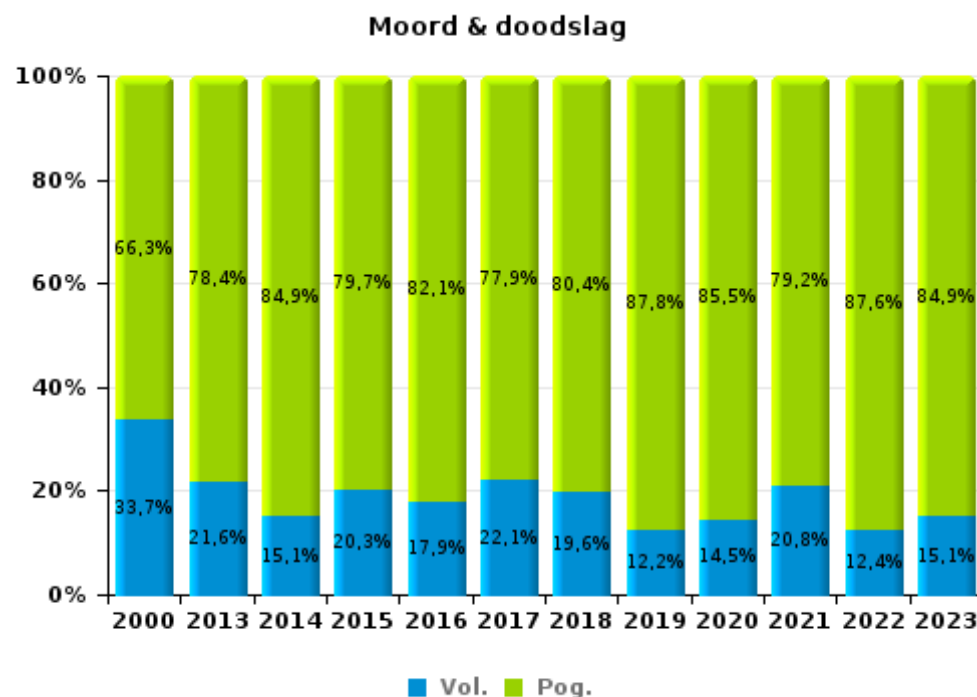
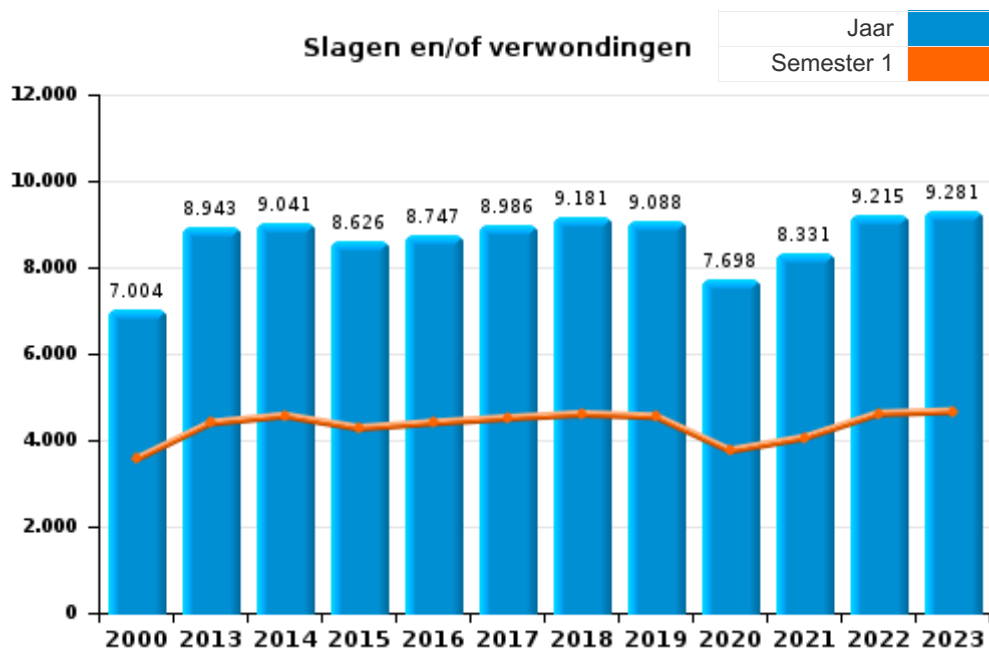




I.3. Inbreukcategorie : Misdrijven tegen de lichamelijke integriteit (top 5 inbreuken op nationaal niveau 2023)

Liège

	2000	2013	2014	2015	2016	2017	2018	2019	2020	2021	2022	2023
Slagen en/of verwondingen	7.004	8.943	9.041	8.626	8.747	8.986	9.181	9.088	7.698	8.331	9.215	9.281
Andere	856	928	1.043	955	891	922	1.024	972	863	936	955	1.032
Moord & doodslag	95	111	126	138	145	136	168	147	159	154	185	172
Totaal	7.955	9.982	10.210	9.719	9.783	10.044	10.373	10.207	8.720	9.421	10.355	10.485





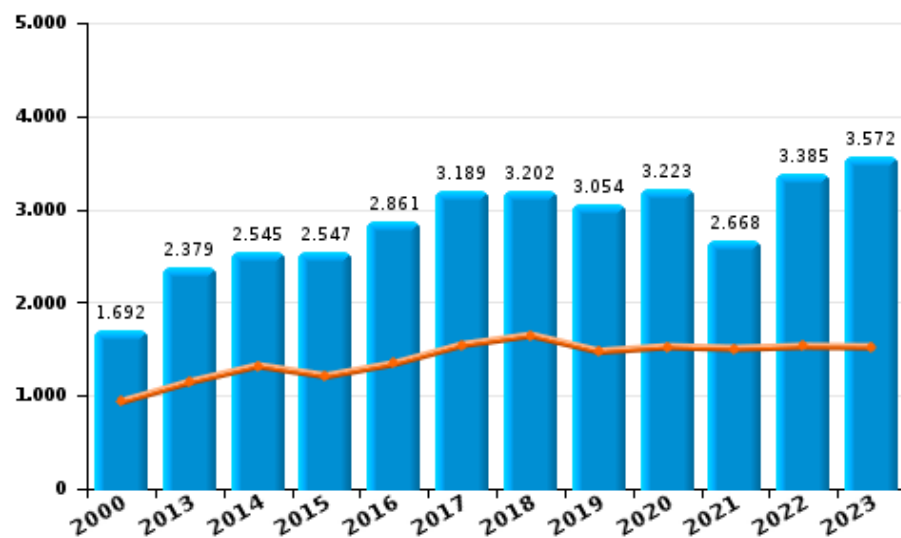
I.4. Inbreukcategorie : Drugs (top 5 inbreuken op nationaal niveau 2023)

Liège

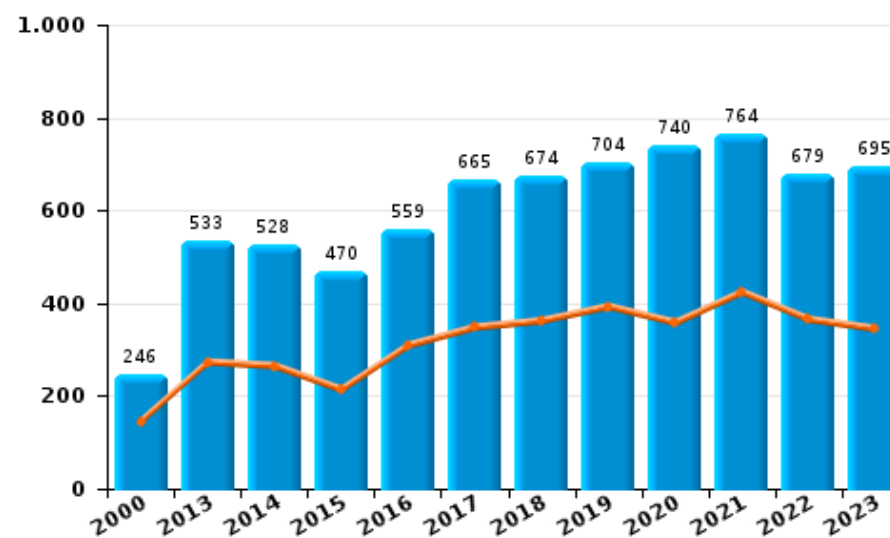
	2000	2013	2014	2015	2016	2017	2018	2019	2020	2021	2022	2023
Bezit	1.692	2.379	2.545	2.547	2.861	3.189	3.202	3.054	3.223	2.668	3.385	3.572
Handel	246	533	528	470	559	665	674	704	740	764	679	695
In- en uitvoer	1.400	352	284	192	361	324	483	554	336	144	60	82
Gebruik	1.340	127	103	67	76	125	95	89	126	168	94	141
Fabricatie	17	122	142	150	176	194	189	196	184	171	175	107
Andere	155	70	77	59	47	63	75	79	94	83	71	80
Totaal	4.850	3.583	3.679	3.485	4.080	4.560	4.718	4.676	4.703	3.998	4.464	4.677

Jaar	
Semester 1	

Bezit



Handel





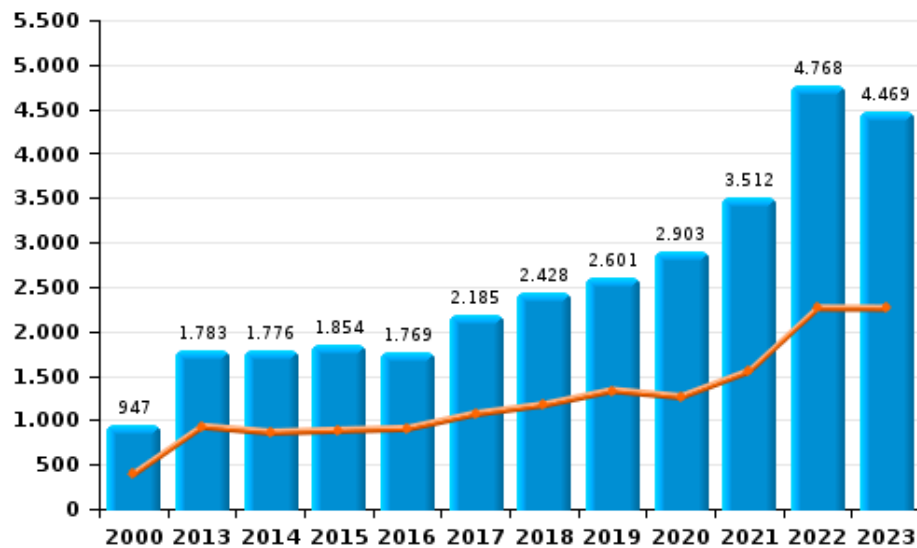
1.5. Inbreukcategorie : Bedrog (top 5 inbreuken op nationaal niveau 2023)

Liège

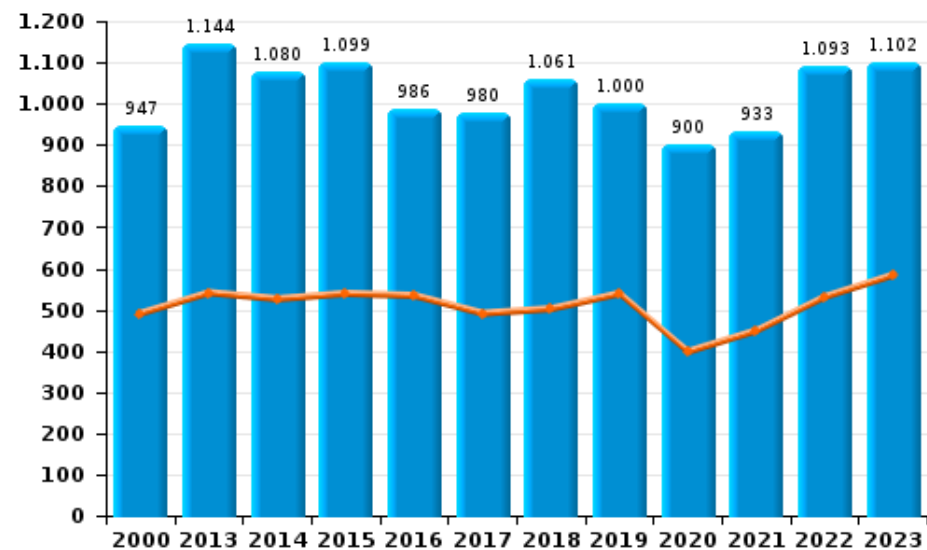
	2000	2013	2014	2015	2016	2017	2018	2019	2020	2021	2022	2023
Oplichting	947	1.783	1.776	1.854	1.769	2.185	2.428	2.601	2.903	3.512	4.768	4.469
Misbruik van vertrouwen en verwante misdr.	947	1.144	1.080	1.099	986	980	1.061	1.000	900	933	1.093	1.102
Verduistering en bedrieglijke vernietiging	2.520	411	411	440	425	312	386	412	361	372	375	302
Heling	518	492	411	405	419	330	315	370	381	370	384	348
Fraudes: Andere	368	174	133	111	118	112	99	167	225	253	170	325
Flessentrekkerij	723	277	168	135	143	151	154	93	53	62	73	119
Misdr. ivm insolventie	16	83	78	60	67	63	59	74	31	21	11	16
Totaal	6.039	4.364	4.057	4.104	3.927	4.133	4.502	4.717	4.854	5.523	6.874	6.681

Jaar	Semester 1

Oplichting



Misbruik van vertrouwen en verwante misdr.



POLITIËLE CRIMINALITEITSSTATISTIEKEN

PLEEGPLAATS: GERECHTELIJK ARRONDISSEMENT

Liège

DEEL II : CRIMINELE FIGUREN / FENOMENEN



Liège

CF Diefstal vervoermiddel

	2000	2013	2014	2015	2016	2017	2018	2019	2020	2021	2022	2023
Autodiefstal	8.029	1.835	1.529	1.336	1.148	1.141	1.152	935	662	821	937	885
Motodiefstal	309	226	188	174	129	107	105	117	92	85	90	105
Carjacking	251	77	62	64	63	61	45	53	38	65	51	55
Homejacking	21	14	24	17	18	13	14	4	6	13	10	13
Garagediefstal	147	405	199	167	168	214	240	140	69	96	101	124
Bromfietsdiefstal	1.266	395	414	349	309	240	235	237	236	216	326	334
Fietsdiefstal	695	630	678	789	860	810	927	789	809	976	1.118	837

CF Inbraak

	2000	2013	2014	2015	2016	2017	2018	2019	2020	2021	2022	2023
Woninginbraak	11.609	12.008	10.010	8.152	7.001	6.778	7.721	6.550	4.552	4.863	5.039	4.871
Inbraak in bedrijf of handelszaak	3.714	2.018	2.138	2.057	1.858	1.499	1.408	1.238	909	820	889	969
Inbraak in openbare of overheidsinstelling	1.270	605	786	622	609	530	632	433	395	292	317	311
Ramkraak	38	29	31	32	26	9	18	34	7		1	10
Inbraak in gebouw (totaal)	16.481	14.608	12.910	10.816	9.456	8.796	9.751	8.211	5.848	5.966	6.236	6.143



CF Diefstal andere

	2000	2013	2014	2015	2016	2017	2018	2019	2020	2021	2022	2023
Diefstal gewapenderhand	1.306	613	594	706	650	581	500	513	343	380	323	379
Diefstal met geweld zonder wapen	2.716	2.493	2.435	2.381	2.242	1.933	1.950	2.065	1.300	1.532	1.578	1.654
Diefstal uit of aan voertuig	13.743	7.875	8.328	6.777	7.568	6.664	7.015	8.186	4.712	6.105	6.323	5.526
Sacjacking uit auto		11	6	18	2	6	3	3	3	2	2	2
Diefstal van wapens en explosieven	333	320	257	237	204	212	233	253	137	148	144	136
Steaming		2	3		1	1		1	3	1	2	2
Handtasroof	571	261	230	110	100	92	94	81	41	45	42	42
Grijpdiefstal	896	1.108	977	1.082	877	824	839	686	368	502	499	539
Zakkenrollerij	5.164	3.006	2.580	2.462	2.548	2.527	2.627	3.230	1.857	2.809	2.840	3.028
Winkeldiefstal	2.007	2.018	1.923	1.925	2.038	1.979	2.180	2.011	1.428	1.556	1.532	1.724
Diefstal met list	1.302	906	717	628	519	516	565	398	362	475	578	592
Metaaldiefstal	151	572	437	464	273	259	337	227	185	163	286	217
Werfdiefstal	562	447	314	279	253	270	287	277	265	260	301	238
Home-invasie		10	22	22	37	36	32	22	13	23	25	27
Dierendiefstal	99	87	94	85	81	74	71	76	52	56	54	48
Ladingdiefstal	3	29	27	44	35	88	71	145	117	52	42	53

ICT-criminaliteit

	2000	2013	2014	2015	2016	2017	2018	2019	2020	2021	2022	2023
Betaalkaartfraude	206	759	742	777	674	811	822	1.084	1.073	1.345	1.724	1.627
Phishing		9	20	7	17	42	42	86	113	162	496	627
Ransomware					1	24	7	13	7	13	6	28
Shouldersurfing		41	5	25	28	82	73	102	59	31	45	78
Skimming		18	20	15	15	17	8	10	12	25	37	14



CF Andere

	2000	2013	2014	2015	2016	2017	2018	2019	2020	2021	2022	2023
Geweld tegen beroepen van algemeen belang	82	182	197	193	167	205	195	202	169	158	211	178
Groepsverkrachting	31	29	30	30	24	29	23	26	11	30	20	11
Graffiti	51	475	650	533	385	282	241	296	284	222	191	226
Beschadiging van auto	1.687	5.017	5.052	4.112	3.698	3.770	3.742	3.806	3.128	3.287	3.230	3.351
Steekpartij	57	101	85	89	72	79	81	60	44	51	88	78

FE Intrafamiliaal geweld (IFG)

	2000	2013	2014	2015	2016	2017	2018	2019	2020	2021	2022	2023
IFG: fysiek, binnen het koppel	755	2.667	2.553	2.577	2.597	2.713	2.819	2.739	2.640	2.781	2.917	2.997
IFG: fysiek, tegen afstammelingen	163	303	363	355	361	410	416	419	383	413	405	465
IFG: fysiek, tegen andere leden	1.405	409	455	383	425	425	470	433	419	434	474	501

IFG: seksueel, binnen het koppel	3	5	6	3	7	2	5	10	11	12	12	18
IFG: seksueel, tegen afstammelingen	85	87	84	64	72	77	78	79	103	77	34	3
IFG: seksueel, tegen andere leden	13	1	1	4	2	3	1	2	7	5	3	2

IFG: psychisch, binnen het koppel	2.389	2.271	2.409	2.125	1.923	2.003	2.159	1.883	1.823	1.975	1.930	1.935
IFG: psychisch, tegen afstammelingen	18	11	13	17	15	21	36	25	37	49	29	69
IFG: psychisch, tegen andere leden	40	47	39	36	32	43	42	53	59	68	68	80

IFG: economisch, binnen het koppel	48	64	83	87	61	80	97	90	79	107	137	109
IFG: economisch, tegen afstammelingen	114	1	9	4	4	8	8	6	10	13	10	8
IFG: economisch, tegen andere leden	1.114	363	324	251	263	201	173	148	111	105	112	99

FE Hormonen en doping

	2000	2013	2014	2015	2016	2017	2018	2019	2020	2021	2022	2023
Humane doping	48	30	24	53	124	131	92	90	50	46	4	9
Illegale vetmesting	4	3	2	1	2		4	4	1	1	2	



FE Drugs

	2000	2013	2014	2015	2016	2017	2018	2019	2020	2021	2022	2023
Verkoop van cocaïne	30	90	70	84	123	149	158	174	162	197	205	247
Import-export van cocaïne	1	47	38	15	25	35	28	18	18	4	3	8
Productie van synthetische drugs		1	3	2	2	2	1	1		1	1	2
Import-export van synthetische drugs		20	14	15	48	104	271	317	82	20	7	11
Verkoop van synthetische drugs	2	22	40	38	31	35	23	35	26	15	23	34
Productie van cannabis (teelt)	3	65	72	91	86	95	87	77	89	65	67	43
Import-export van cannabis in grote hoev.		12	4	6	16	7	5	11	15	14	5	10
Verkoop van cannabis in grote hoeveelheid		2	3	4	3	7	10	6	4	7	8	15
Import-export van heroïne	7	54	32	20	22	19	14	4	11	4		2
Verkoop-handel van heroïne	33	93	75	79	72	101	74	64	66	73	67	63

FE Wapenzwandel

	2000	2013	2014	2015	2016	2017	2018	2019	2020	2021	2022	2023
Handel en productie van vuurwapen	6	31	16	49	27	38	24	37	23	19	23	27
Handel en productie van niet-vuurwapen	1	6	10	8	18	13	12	6	6	1	5	2

FE Mensenhandel

	2000	2013	2014	2015	2016	2017	2018	2019	2020	2021	2022	2023
Mensenhandel - economische uitbuiting	4	26	34	37	25	25	23	25	19	23	15	14
Mensenhandel - seksuele uitbuiting	85	52	43	33	36	37	40	35	61	60	53	64



FE Geweld in de publieke ruimte

	2000	2013	2014	2015	2016	2017	2018	2019	2020	2021	2022	2023
Fysiek geweld (openbaar vervoer)	140	149	122	134	105	126	113	144	102	126	117	116
Fysiek geweld (openbare weg)	2.431	3.528	3.677	3.409	3.501	3.538	3.691	3.680	2.773	3.089	3.478	3.469
Fysiek geweld (andere openbare plaats)	155	119	104	93	103	110	85	97	95	82	93	98
Fysiek geweld (publiek toegankelijke plaats)	1.158	1.115	1.098	1.013	1.034	1.053	1.053	1.034	594	684	976	984
Seksueel geweld (openbaar vervoer)	16	26	24	21	34	31	38	34	23	48	47	58
Seksueel geweld (openbare weg)	203	267	233	219	211	198	222	233	237	206	243	217
Seksueel geweld (andere openbare plaats)	33	22	31	21	20	28	21	25	26	23	20	20
Seksueel geweld (publiek toegankelijke plaats)	87	96	88	82	102	97	123	101	98	109	146	149
Psychisch geweld (openbaar vervoer)	145	139	145	125	99	123	109	106	101	100	98	118
Psychisch geweld (openbare weg)	2.032	2.687	2.814	2.629	2.271	2.382	2.581	2.552	2.484	2.550	2.758	2.837
Psychisch geweld (andere openbare plaats)	217	218	246	200	200	193	159	164	143	141	155	154
Psychisch geweld (publiek toegankelijke plaats)	1.029	902	839	909	811	758	805	836	614	648	753	807
Diefstal gewapenderhand (openbaar vervoer)	25	11	9	18	8	11	2	5	7	6	5	7
Diefstal gewapenderhand (openbare weg)	571	256	234	297	238	228	156	194	126	149	138	205
Diefstal gewapenderhand (andere openbare plaats)	15	5	11	7	7	13	4	9	2	5	4	5
Diefstal gewapenderhand (publiek toegank. plaats)	479	190	176	271	261	211	220	194	111	128	73	68
Diefstal geweld zonder wapen (openbaar vervoer)	93	72	109	95	71	59	52	64	39	45	41	52
Diefstal geweld zonder wapen (openbare weg)	1.756	1.726	1.617	1.639	1.484	1.284	1.234	1.408	778	990	982	1.019
Diefstal geweld zonder wapen (and. openb. plaats)	31	43	32	37	36	32	28	39	31	21	15	15
Diefstal geweld zonder wapen (pub. toegank. pl.)	394	289	306	301	336	274	276	252	158	189	226	257

FE Andere

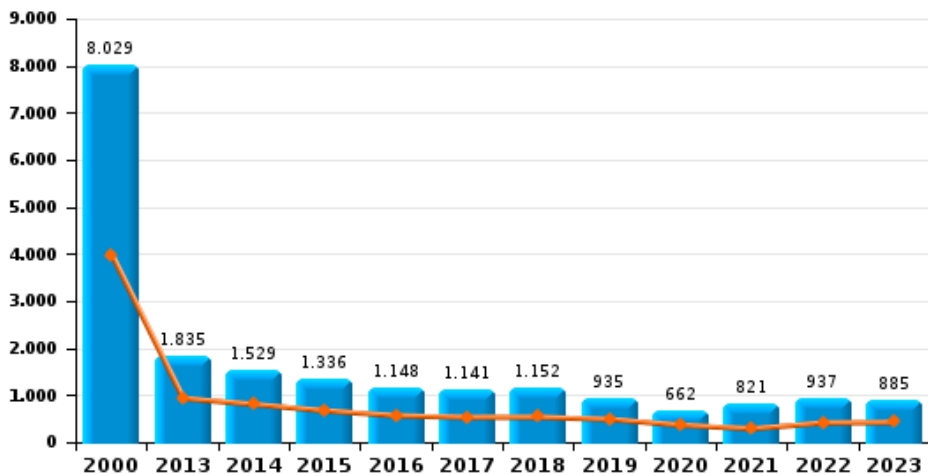
	2000	2013	2014	2015	2016	2017	2018	2019	2020	2021	2022	2023
Nepagenten	15	183	106	20	29	16	14	14	21	17	16	7
Terrorisme, extremisme en radicalisme		17	40	59	81	47	38	20	20	22	23	41
Cyberbelaging	300	746	952	987	924	956	1.041	1.019	991	1.188	1.108	1.059
Identiteitsfraude	561	751	694	753	717	806	583	617	678	694	778	750



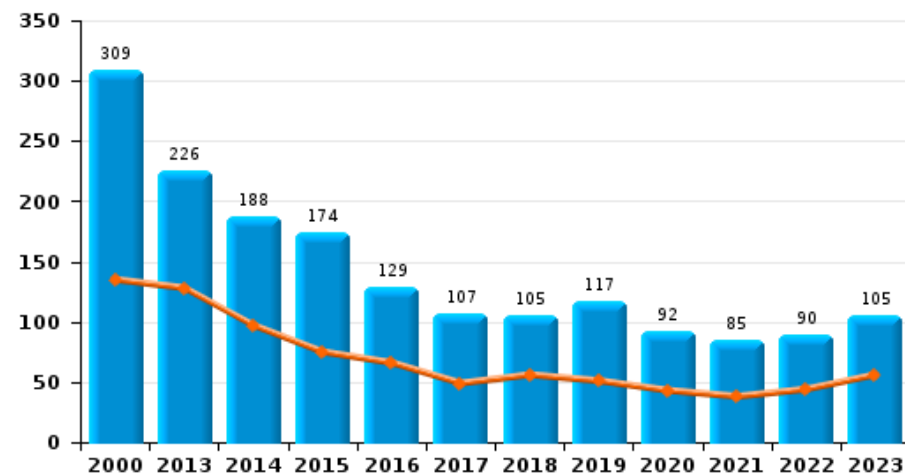
Liège

Jaar	■
Semester 1	■

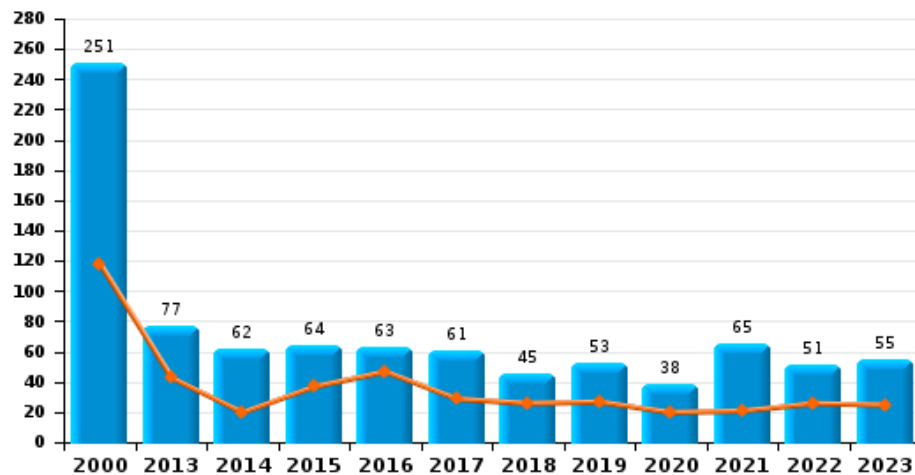
Autodiefstal



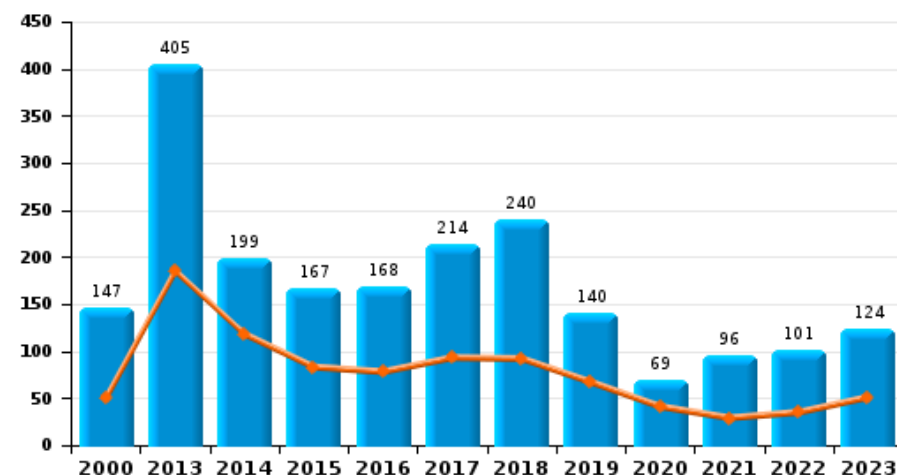
Motodiefstal



Carjacking



Garagediefstal

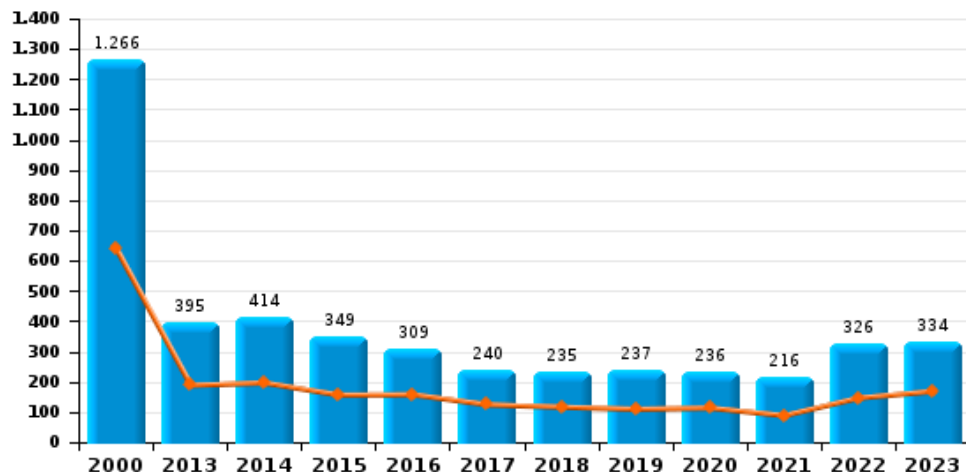




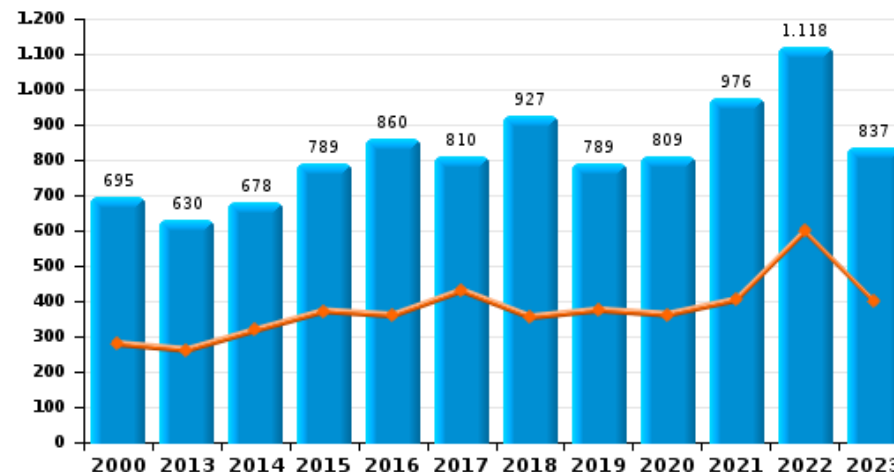
Liège

Jaar ■
Semester 1 ■

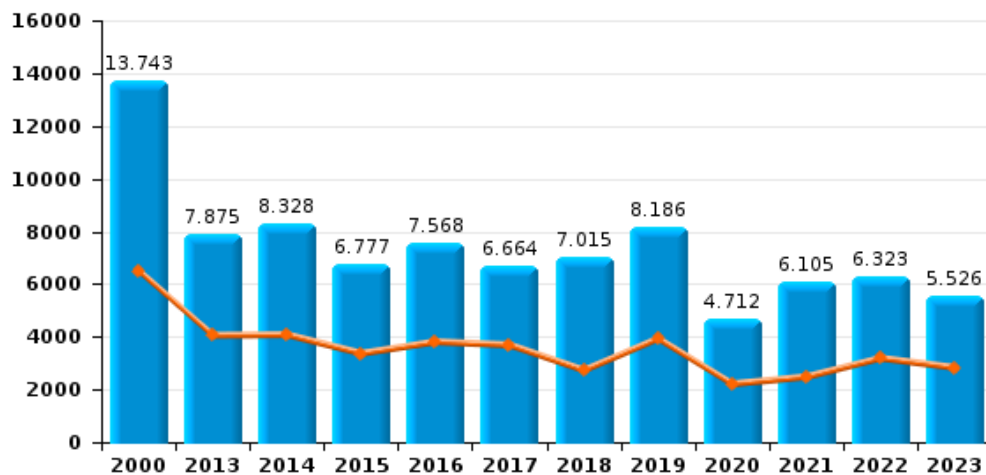
Bromfietsdiefstal



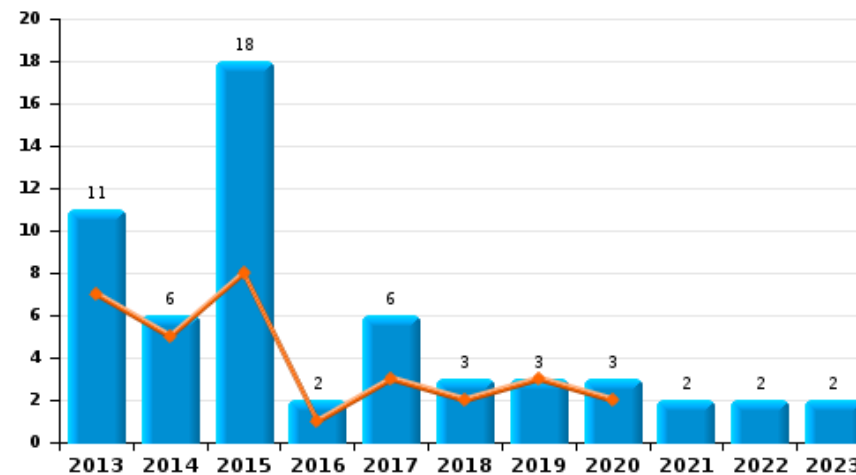
Fietsdiefstal



Diefstal uit of aan voertuig

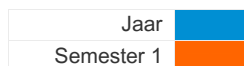


Sacjacking uit auto

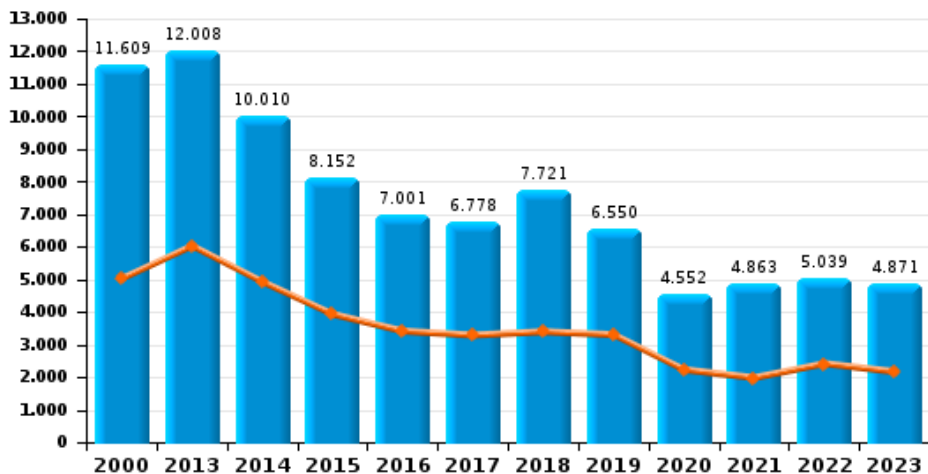




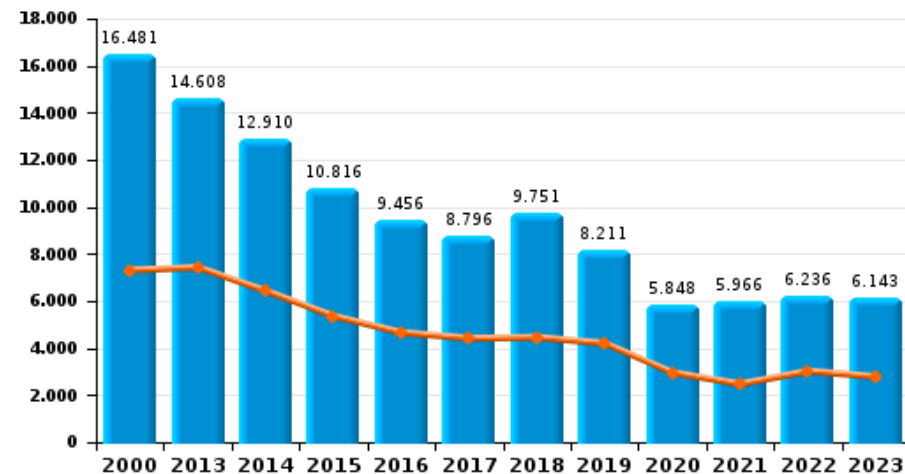
Liège



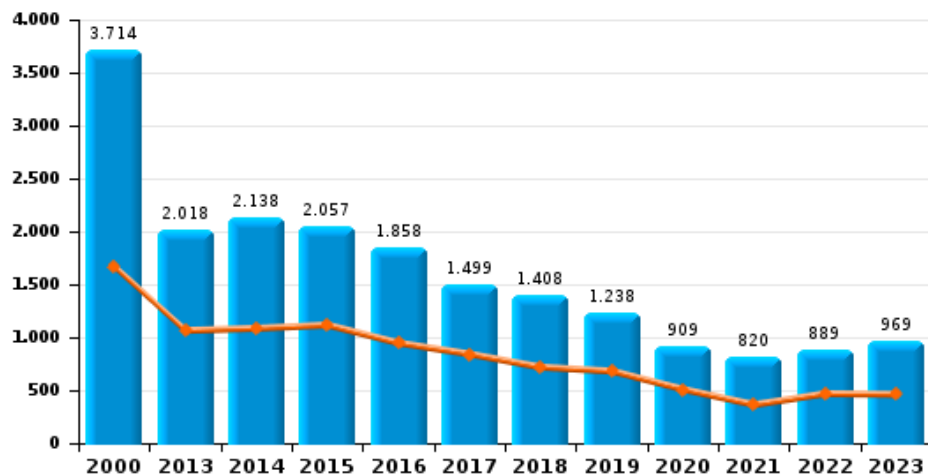
Woninginbraak



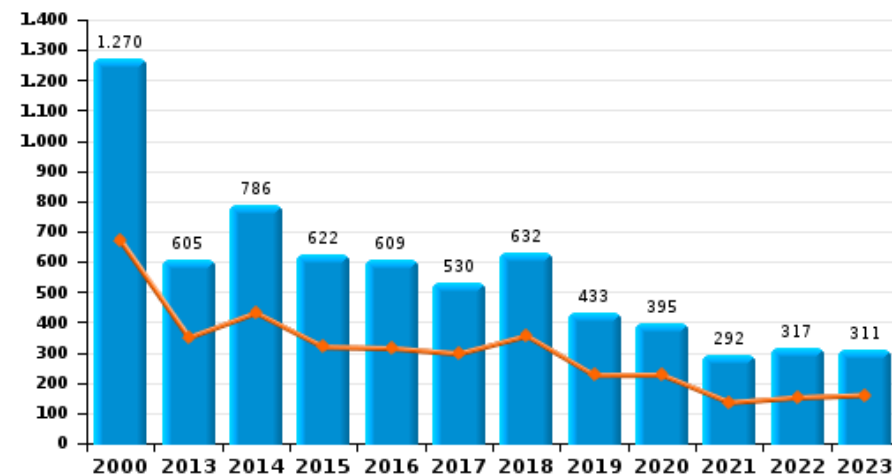
Inbraak in gebouw (totaal)



Inbraak in bedrijf of handelszaak

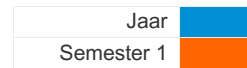


Inbraak in openbare of overheidsinstelling

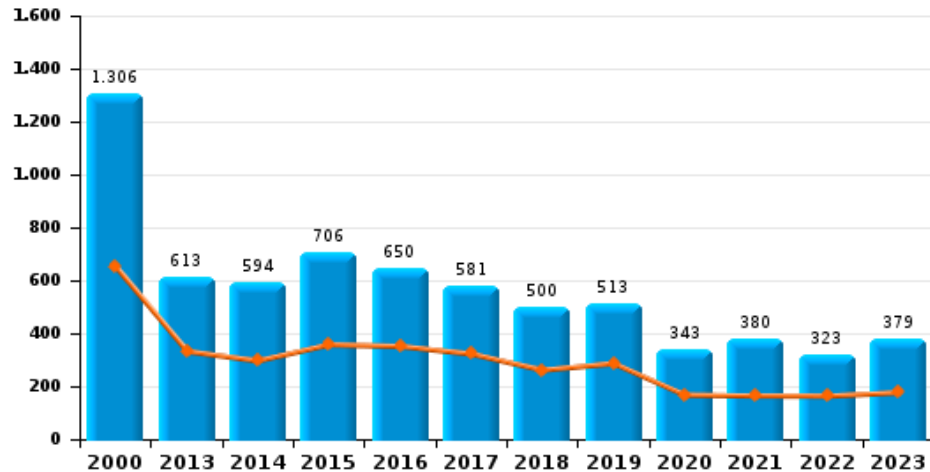




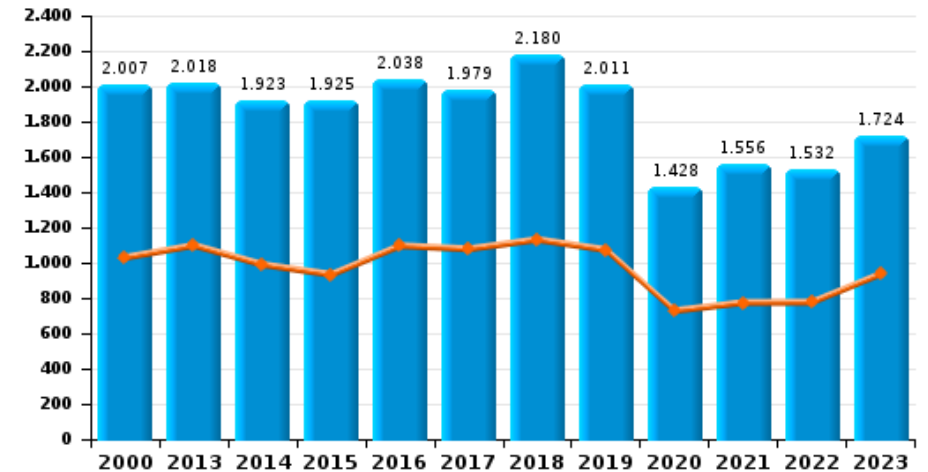
Liège



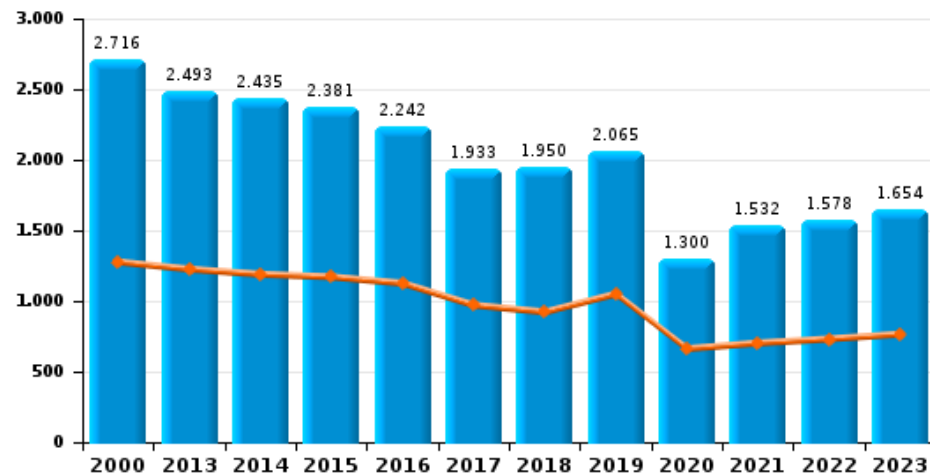
Diefstal gewapenderhand



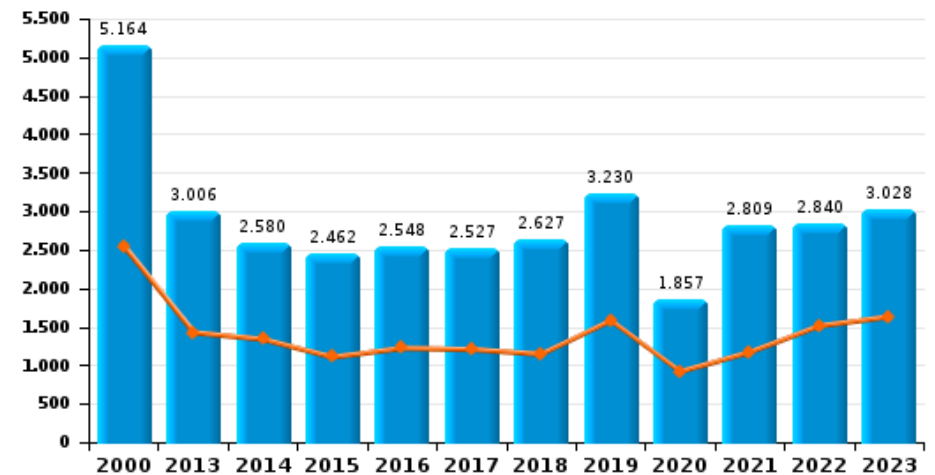
Winkeldiefstal



Diefstal met geweld zonder wapen



Zakkenrollerij

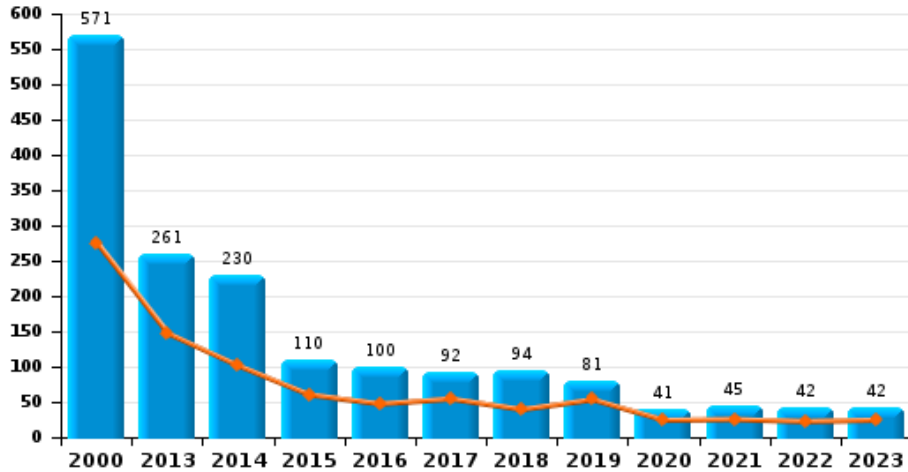




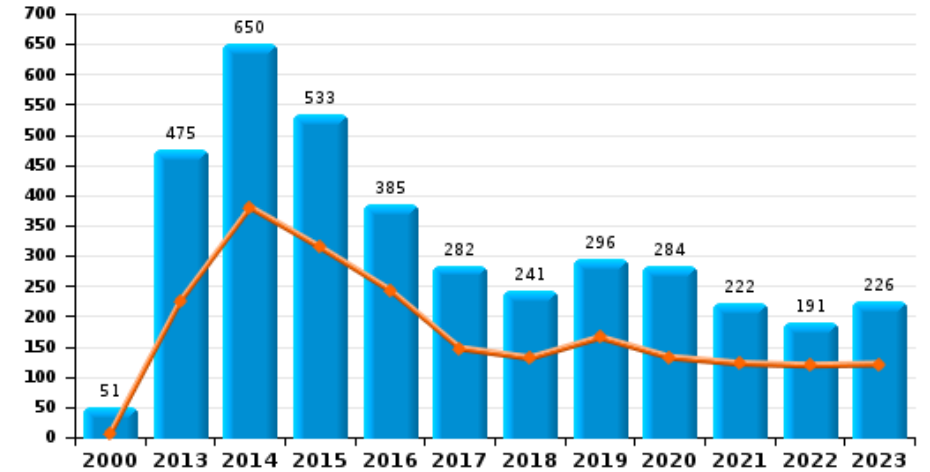
Liège

Jaar ■
Semester 1 ■

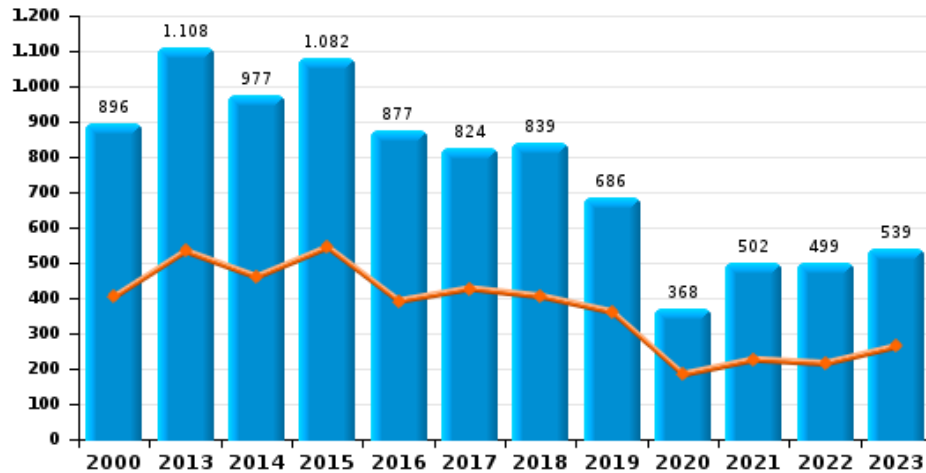
Handtasroof



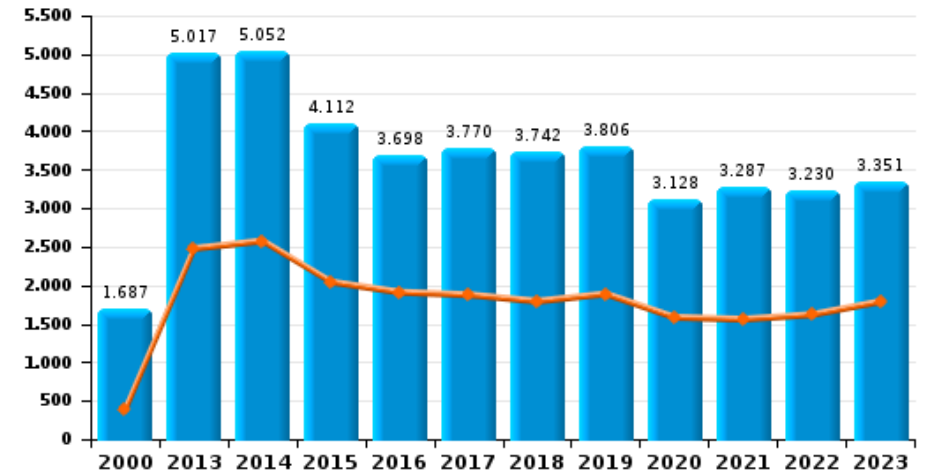
Graffiti



Grijpdiefstal



Beschadiging van auto





Liège

CF Diefstal vervoermiddel

		2000	2013	2014	2015	2016	2017	2018	2019	2020	2021	2022	2023
Autodiefstal	Sem 1	3.993	945	817	682	578	542	545	500	375	299	423	434
	Sem 2	4.036	890	712	654	570	599	607	435	287	522	514	451
Totaal		8.029	1.835	1.529	1.336	1.148	1.141	1.152	935	662	821	937	885
Motodiefstal	Sem 1	135	128	97	75	66	49	56	51	43	38	44	56
	Sem 2	174	98	91	99	63	58	49	66	49	47	46	49
Totaal		309	226	188	174	129	107	105	117	92	85	90	105
Carjacking	Sem 1	118	43	20	37	47	29	26	27	20	21	26	25
	Sem 2	133	34	42	27	16	32	19	26	18	44	25	30
Totaal		251	77	62	64	63	61	45	53	38	65	51	55
Homejacking	Sem 1	7	9	14	9	9	5	11	4	3	3	5	7
	Sem 2	14	5	10	8	9	8	3		3	10	5	6
Totaal		21	14	24	17	18	13	14	4	6	13	10	13
Garagediefstal	Sem 1	50	185	118	83	78	93	92	67	41	29	35	51
	Sem 2	97	220	81	84	90	121	148	73	28	67	66	73
Totaal		147	405	199	167	168	214	240	140	69	96	101	124
Bromfietsdiefstal	Sem 1	640	190	198	158	159	126	118	111	115	90	148	170
	Sem 2	626	205	216	191	150	114	117	126	121	126	178	164
Totaal		1.266	395	414	349	309	240	235	237	236	216	326	334
Fietsdiefstal	Sem 1	279	262	318	372	360	430	355	375	362	404	598	402
	Sem 2	416	368	360	417	500	380	572	414	447	572	520	435
Totaal		695	630	678	789	860	810	927	789	809	976	1.118	837



CF Inbraak

		2000	2013	2014	2015	2016	2017	2018	2019	2020	2021	2022	2023
Woninginbraak	Sem 1	5.019	6.024	4.921	3.928	3.407	3.283	3.390	3.297	2.224	1.977	2.409	2.164
	Sem 2	6.590	5.984	5.089	4.224	3.594	3.495	4.331	3.253	2.328	2.886	2.630	2.707
Totaal		11.609	12.008	10.010	8.152	7.001	6.778	7.721	6.550	4.552	4.863	5.039	4.871
Inbraak in bedrijf of handelszaak	Sem 1	1.666	1.064	1.084	1.115	945	841	717	680	508	363	467	460
	Sem 2	2.048	954	1.054	942	913	658	691	558	401	457	422	509
Totaal		3.714	2.018	2.138	2.057	1.858	1.499	1.408	1.238	909	820	889	969
Inbraak in openbare of overheidsinstelling	Sem 1	668	350	432	319	315	297	356	226	227	136	152	160
	Sem 2	602	255	354	303	294	233	276	207	168	156	165	151
Totaal		1.270	605	786	622	609	530	632	433	395	292	317	311
Ramkraak	Sem 1	24	16	10	28	12	6	13	30	2			6
	Sem 2	14	13	21	4	14	3	5	4	5		1	4
Totaal		38	29	31	32	26	9	18	34	7		1	10
Inbraak in gebouw (totaal)	Sem 1	7.312	7.424	6.423	5.355	4.658	4.414	4.456	4.199	2.955	2.472	3.022	2.782
	Sem 2	9.169	7.184	6.487	5.461	4.798	4.382	5.295	4.012	2.893	3.494	3.214	3.361
Totaal		16.481	14.608	12.910	10.816	9.456	8.796	9.751	8.211	5.848	5.966	6.236	6.143

CF Diefstal andere

		2000	2013	2014	2015	2016	2017	2018	2019	2020	2021	2022	2023
Diefstal gewapenderhand	Sem 1	652	334	298	359	353	324	263	288	169	166	165	178
	Sem 2	654	279	296	347	297	257	237	225	174	214	158	201
Totaal		1.306	613	594	706	650	581	500	513	343	380	323	379
Diefstal met geweld zonder wapen	Sem 1	1.276	1.225	1.189	1.170	1.125	970	922	1.050	662	702	731	765
	Sem 2	1.440	1.268	1.246	1.211	1.117	963	1.028	1.015	638	830	847	889
Totaal		2.716	2.493	2.435	2.381	2.242	1.933	1.950	2.065	1.300	1.532	1.578	1.654



CF Diefstal andere

		2000	2013	2014	2015	2016	2017	2018	2019	2020	2021	2022	2023
Diefstal uit of aan voertuig	Sem 1	6.498	4.052	4.076	3.367	3.807	3.687	2.728	3.931	2.211	2.479	3.187	2.829
	Sem 2	7.245	3.823	4.252	3.410	3.761	2.977	4.287	4.255	2.501	3.626	3.136	2.697
Totaal		13.743	7.875	8.328	6.777	7.568	6.664	7.015	8.186	4.712	6.105	6.323	5.526
Sacjacking uit auto	Sem 1		7	5	8	1	3	2	3	2			
	Sem 2		4	1	10	1	3	1		1	2	2	2
Totaal			11	6	18	2	6	3	3	3	2	2	2
Diefstal van wapens en explosieven	Sem 1	157	164	115	108	87	103	107	138	66	65	67	69
	Sem 2	176	156	142	129	117	109	126	115	71	83	77	67
Totaal		333	320	257	237	204	212	233	253	137	148	144	136
Steaming	Sem 1		2	2			1			2		1	1
	Sem 2			1		1			1	1	1	1	1
Totaal			2	3		1	1		1	3	1	2	2
Handtasroof	Sem 1	276	148	102	61	48	55	40	54	25	26	23	25
	Sem 2	295	113	128	49	52	37	54	27	16	19	19	17
Totaal		571	261	230	110	100	92	94	81	41	45	42	42
Grijpdiefstal	Sem 1	404	533	460	544	392	427	405	361	184	226	215	263
	Sem 2	492	575	517	538	485	397	434	325	184	276	284	276
Totaal		896	1.108	977	1.082	877	824	839	686	368	502	499	539
Zakkenrollerij	Sem 1	2.546	1.431	1.344	1.112	1.228	1.212	1.151	1.587	925	1.177	1.519	1.635
	Sem 2	2.618	1.575	1.236	1.350	1.320	1.315	1.476	1.643	932	1.632	1.321	1.393
Totaal		5.164	3.006	2.580	2.462	2.548	2.527	2.627	3.230	1.857	2.809	2.840	3.028
Winkeldiefstal	Sem 1	1.030	1.098	989	933	1.096	1.078	1.131	1.073	728	774	776	936
	Sem 2	977	920	934	992	942	901	1.049	938	700	782	756	788
Totaal		2.007	2.018	1.923	1.925	2.038	1.979	2.180	2.011	1.428	1.556	1.532	1.724



CF Diefstal andere

		2000	2013	2014	2015	2016	2017	2018	2019	2020	2021	2022	2023
Diefstal met list	Sem 1	608	486	407	333	245	246	251	221	156	206	255	273
	Sem 2	694	420	310	295	274	270	314	177	206	269	323	319
Totaal		1.302	906	717	628	519	516	565	398	362	475	578	592
Metaaldiefstal	Sem 1	76	333	253	235	165	127	169	113	92	68	149	117
	Sem 2	75	239	184	229	108	132	168	114	93	95	137	100
Totaal		151	572	437	464	273	259	337	227	185	163	286	217
Werfdiefstal	Sem 1	264	255	167	160	123	136	153	141	127	128	168	140
	Sem 2	298	192	147	119	130	134	134	136	138	132	133	98
Totaal		562	447	314	279	253	270	287	277	265	260	301	238
Home-invasie	Sem 1		5	10	11	18	23	23	15	9	8	13	9
	Sem 2		5	12	11	19	13	9	7	4	15	12	18
Totaal			10	22	22	37	36	32	22	13	23	25	27
Dierendiefstal	Sem 1	50	47	52	34	40	40	36	32	28	28	23	16
	Sem 2	49	40	42	51	41	34	35	44	24	28	31	32
Totaal		99	87	94	85	81	74	71	76	52	56	54	48
Ladingdiefstal	Sem 1		16	15	28	6	33	22	75	64	33	22	20
	Sem 2	3	13	12	16	29	55	49	70	53	19	20	33
Totaal		3	29	27	44	35	88	71	145	117	52	42	53



ICT-criminaliteit

		2000	2013	2014	2015	2016	2017	2018	2019	2020	2021	2022	2023
Betaalkaartfraude	Sem 1	65	443	366	359	366	423	324	516	426	529	820	908
	Sem 2	141	316	376	418	308	388	498	568	647	816	904	719
Totaal		206	759	742	777	674	811	822	1.084	1.073	1.345	1.724	1.627
Phishing	Sem 1		7	12	3	8	19	14	33	38	76	240	253
	Sem 2		2	8	4	9	23	28	53	75	86	256	374
Totaal			9	20	7	17	42	42	86	113	162	496	627
Ransomware	Sem 1						10	4	6	3	3	1	6
	Sem 2					1	14	3	7	4	10	5	22
Totaal						1	24	7	13	7	13	6	28
Shouldersurfing	Sem 1		19	1	8	13	54	19	65	26	18	15	60
	Sem 2		22	4	17	15	28	54	37	33	13	30	18
Totaal			41	5	25	28	82	73	102	59	31	45	78
Skimming	Sem 1		13	7	5	9	14	3	6	5	7	25	9
	Sem 2		5	13	10	6	3	5	4	7	18	12	5
Totaal			18	20	15	15	17	8	10	12	25	37	14



CF Andere

		2000	2013	2014	2015	2016	2017	2018	2019	2020	2021	2022	2023
Geweld tegen beroepen van algemeen belang	Sem 1	43	81	116	105	99	97	109	106	76	78	107	89
	Sem 2	39	101	81	88	68	108	86	96	93	80	104	89
Totaal		82	182	197	193	167	205	195	202	169	158	211	178
Groepsverkrachting	Sem 1	18	16	15	21	9	16	15	14	6	13	13	7
	Sem 2	13	13	15	9	15	13	8	12	5	17	7	4
Totaal		31	29	30	30	24	29	23	26	11	30	20	11
Graffiti	Sem 1	6	225	380	314	243	147	131	165	132	122	119	121
	Sem 2	45	250	270	219	142	135	110	131	152	100	72	105
Totaal		51	475	650	533	385	282	241	296	284	222	191	226
Beschadiging van auto	Sem 1	391	2.476	2.574	2.040	1.908	1.874	1.791	1.886	1.581	1.557	1.617	1.787
	Sem 2	1.296	2.541	2.478	2.072	1.790	1.896	1.951	1.920	1.547	1.730	1.613	1.564
Totaal		1.687	5.017	5.052	4.112	3.698	3.770	3.742	3.806	3.128	3.287	3.230	3.351
Steekpartij	Sem 1	36	52	46	34	33	25	48	33	21	22	36	40
	Sem 2	21	49	39	55	39	54	33	27	23	29	52	38
Totaal		57	101	85	89	72	79	81	60	44	51	88	78

FE Intrafamiliaal geweld (IFG)

		2000	2013	2014	2015	2016	2017	2018	2019	2020	2021	2022	2023
IFG: fysiek, binnen het koppel	Sem 1	368	1.305	1.263	1.245	1.312	1.339	1.389	1.347	1.279	1.340	1.454	1.501
	Sem 2	387	1.362	1.290	1.332	1.285	1.374	1.430	1.392	1.361	1.441	1.463	1.496
Totaal		755	2.667	2.553	2.577	2.597	2.713	2.819	2.739	2.640	2.781	2.917	2.997
IFG: fysiek, tegen afstammelingen	Sem 1	85	166	181	170	180	211	208	219	181	205	227	237
	Sem 2	78	137	182	185	181	199	208	200	202	208	178	228
Totaal		163	303	363	355	361	410	416	419	383	413	405	465



FE Intrafamiliaal geweld (IFG)

		2000	2013	2014	2015	2016	2017	2018	2019	2020	2021	2022	2023
IFG: fysiek, tegen andere leden	Sem 1	707	213	205	186	241	206	246	218	198	211	235	262
	Sem 2	698	196	250	197	184	219	224	215	221	223	239	239
Totaal		1.405	409	455	383	425	425	470	433	419	434	474	501
IFG: seksueel, binnen het koppel	Sem 1		2	3	1	5		2	4	2	7	4	12
	Sem 2	3	3	3	2	2	2	3	6	9	5	8	6
Totaal		3	5	6	3	7	2	5	10	11	12	12	18
IFG: seksueel, tegen afstammelingen	Sem 1	44	44	40	37	37	38	35	44	47	47	34	1
	Sem 2	41	43	44	27	35	39	43	35	56	30		2
Totaal		85	87	84	64	72	77	78	79	103	77	34	3
IFG: seksueel, tegen andere leden	Sem 1	9	1	1	3	1	1	1		3	3	2	
	Sem 2	4			1	1	2		2	4	2	1	2
Totaal		13	1	1	4	2	3	1	2	7	5	3	2
IFG: psychisch, binnen het koppel	Sem 1	1.164	1.127	1.171	1.101	974	965	1.022	903	855	927	957	943
	Sem 2	1.225	1.144	1.238	1.024	949	1.038	1.137	980	968	1.048	973	992
Totaal		2.389	2.271	2.409	2.125	1.923	2.003	2.159	1.883	1.823	1.975	1.930	1.935
IFG: psychisch, tegen afstammelingen	Sem 1	11	5	2	9	4	12	19	14	15	28	14	35
	Sem 2	7	6	11	8	11	9	17	11	22	21	15	34
Totaal		18	11	13	17	15	21	36	25	37	49	29	69
IFG: psychisch, tegen andere leden	Sem 1	19	16	14	20	16	15	25	21	24	36	31	49
	Sem 2	21	31	25	16	16	28	17	32	35	32	37	31
Totaal		40	47	39	36	32	43	42	53	59	68	68	80
IFG: economisch, binnen het koppel	Sem 1	27	30	40	40	33	44	49	45	36	45	64	44
	Sem 2	21	34	43	47	28	36	48	45	43	62	73	65
Totaal		48	64	83	87	61	80	97	90	79	107	137	109



FE Intrafamiliaal geweld (IFG)

		2000	2013	2014	2015	2016	2017	2018	2019	2020	2021	2022	2023
IFG: economisch, tegen afstammelingen	Sem 1	64		7	2	2	2	4	3	4	6	5	3
	Sem 2	50	1	2	2	2	6	4	3	6	7	5	5
Totaal		114	1	9	4	4	8	8	6	10	13	10	8
IFG: economisch, tegen andere leden	Sem 1	537	180	175	130	154	113	96	78	49	54	61	59
	Sem 2	577	183	149	121	109	88	77	70	62	51	51	40
Totaal		1.114	363	324	251	263	201	173	148	111	105	112	99

FE Hormonen en doping

		2000	2013	2014	2015	2016	2017	2018	2019	2020	2021	2022	2023
Humane doping	Sem 1	34	15	10	19	72	66	57	43	33	26	2	1
	Sem 2	14	15	14	34	52	65	35	47	17	20	2	8
Totaal		48	30	24	53	124	131	92	90	50	46	4	9
Illegale vetmesting	Sem 1	1	2	1	1	2			1	1			
	Sem 2	3	1	1				4	3		1	2	
Totaal		4	3	2	1	2		4	4	1	1	2	

FE Drugs

		2000	2013	2014	2015	2016	2017	2018	2019	2020	2021	2022	2023
Verkoop van cocaïne	Sem 1	22	47	34	36	68	81	88	91	75	117	107	115
	Sem 2	8	43	36	48	55	68	70	83	87	80	98	132
Totaal		30	90	70	84	123	149	158	174	162	197	205	247
Import-export van cocaïne	Sem 1		16	27	6	17	21	11	15	8	3		6
	Sem 2	1	31	11	9	8	14	17	3	10	1	3	2
Totaal		1	47	38	15	25	35	28	18	18	4	3	8



FE Drugs

		2000	2013	2014	2015	2016	2017	2018	2019	2020	2021	2022	2023
Productie van synthetische drugs	Sem 1		1	1		2			1			1	2
	Sem 2			2	2		2	1			1		
Totaal			1	3	2	2	2	1	1		1	1	2
Import-export van synthetische drugs	Sem 1		12	11	10	19	39	108	215	69	16	3	7
	Sem 2		8	3	5	29	65	163	102	13	4	4	4
Totaal			20	14	15	48	104	271	317	82	20	7	11
Verkoop van synthetische drugs	Sem 1		10	18	19	20	20	11	19	14	7	15	13
	Sem 2	2	12	22	19	11	15	12	16	12	8	8	21
Totaal		2	22	40	38	31	35	23	35	26	15	23	34
Productie van cannabis (teelt)	Sem 1	1	31	31	45	43	45	51	30	45	39	33	23
	Sem 2	2	34	41	46	43	50	36	47	44	26	34	20
Totaal		3	65	72	91	86	95	87	77	89	65	67	43
Import-export van cannabis in grote hoeve.	Sem 1		8	2	2	7	5	2	7	10	8	4	8
	Sem 2		4	2	4	9	2	3	4	5	6	1	2
Totaal			12	4	6	16	7	5	11	15	14	5	10
Verkoop van cannabis in grote hoeveelheid	Sem 1		1		2	3	5	7	1	3	4	5	6
	Sem 2		1	3	2		2	3	5	1	3	3	9
Totaal			2	3	4	3	7	10	6	4	7	8	15
Import-export van heroïne	Sem 1	3	35	20	6	11	8	9	3	3	2		2
	Sem 2	4	19	12	14	11	11	5	1	8	2		
Totaal		7	54	32	20	22	19	14	4	11	4		2
Verkoop-handel van heroïne	Sem 1	19	45	37	36	44	60	39	36	33	41	31	31
	Sem 2	14	48	38	43	28	41	35	28	33	32	36	32
Totaal		33	93	75	79	72	101	74	64	66	73	67	63



FE Wapenzwandel

		2000	2013	2014	2015	2016	2017	2018	2019	2020	2021	2022	2023
Handel en productie van vuurwapen	Sem 1	5	20	11	25	15	21	11	17	12	6	14	9
	Sem 2	1	11	5	24	12	17	13	20	11	13	9	18
Totaal		6	31	16	49	27	38	24	37	23	19	23	27
Handel en productie van niet-vuurwapen	Sem 1		3	6	2	9	8	5	5	5	1	2	1
	Sem 2	1	3	4	6	9	5	7	1	1		3	1
Totaal		1	6	10	8	18	13	12	6	6	1	5	2

FE Mensenhandel

		2000	2013	2014	2015	2016	2017	2018	2019	2020	2021	2022	2023
Mensenhandel - economische uitbuiting	Sem 1	3	11	18	12	13	14	9	13	9	9	7	8
	Sem 2	1	15	16	25	12	11	14	12	10	14	8	6
Totaal		4	26	34	37	25	25	23	25	19	23	15	14
Mensenhandel - seksuele uitbuiting	Sem 1	35	28	24	21	15	17	18	17	27	37	26	40
	Sem 2	50	24	19	12	21	20	22	18	34	23	27	24
Totaal		85	52	43	33	36	37	40	35	61	60	53	64

FE Geweld in de publieke ruimte

		2000	2013	2014	2015	2016	2017	2018	2019	2020	2021	2022	2023
Fysiek geweld (openbaar vervoer)	Sem 1	93	65	69	73	63	51	57	74	50	64	58	52
	Sem 2	47	84	53	61	42	75	56	70	52	62	59	64
Totaal		140	149	122	134	105	126	113	144	102	126	117	116
Fysiek geweld (openbare weg)	Sem 1	1.195	1.678	1.870	1.646	1.694	1.728	1.838	1.836	1.318	1.411	1.700	1.679
	Sem 2	1.236	1.850	1.807	1.763	1.807	1.810	1.853	1.844	1.455	1.678	1.778	1.790
Totaal		2.431	3.528	3.677	3.409	3.501	3.538	3.691	3.680	2.773	3.089	3.478	3.469



FE Geweld in de publieke ruimte

		2000	2013	2014	2015	2016	2017	2018	2019	2020	2021	2022	2023
Fysiek geweld (andere openbare plaats)	Sem 1	67	64	63	36	47	61	48	49	50	48	45	50
	Sem 2	88	55	41	57	56	49	37	48	45	34	48	48
Totaal		155	119	104	93	103	110	85	97	95	82	93	98
Fysiek geweld (publiek toegankelijke plaats)	Sem 1	586	558	539	515	526	531	526	520	301	259	496	504
	Sem 2	572	557	559	498	508	522	527	514	293	425	480	480
Totaal		1.158	1.115	1.098	1.013	1.034	1.053	1.053	1.034	594	684	976	984
Seksueel geweld (openbaar vervoer)	Sem 1	9	14	13	11	21	16	22	12	11	27	23	33
	Sem 2	7	12	11	10	13	15	16	22	12	21	24	25
Totaal		16	26	24	21	34	31	38	34	23	48	47	58
Seksueel geweld (openbare weg)	Sem 1	96	118	118	96	113	89	103	113	99	85	123	115
	Sem 2	107	149	115	123	98	109	119	120	138	121	120	102
Totaal		203	267	233	219	211	198	222	233	237	206	243	217
Seksueel geweld (andere openbare plaats)	Sem 1	12	10	17	13	8	18	10	16	10	15	11	6
	Sem 2	21	12	14	8	12	10	11	9	16	8	9	14
Totaal		33	22	31	21	20	28	21	25	26	23	20	20
Seksueel geweld (publiek toegankelijke plaats)	Sem 1	40	58	39	41	51	44	63	52	42	42	66	70
	Sem 2	47	38	49	41	51	53	60	49	56	67	80	79
Totaal		87	96	88	82	102	97	123	101	98	109	146	149
Psychisch geweld (openbaar vervoer)	Sem 1	91	74	81	63	47	60	49	55	46	53	47	59
	Sem 2	54	65	64	62	52	63	60	51	55	47	51	59
Totaal		145	139	145	125	99	123	109	106	101	100	98	118
Psychisch geweld (openbare weg)	Sem 1	988	1.303	1.488	1.277	1.135	1.175	1.330	1.275	1.039	1.269	1.396	1.385
	Sem 2	1.044	1.384	1.326	1.352	1.136	1.207	1.251	1.277	1.445	1.281	1.362	1.452
Totaal		2.032	2.687	2.814	2.629	2.271	2.382	2.581	2.552	2.484	2.550	2.758	2.837



FE Geweld in de publieke ruimte

		2000	2013	2014	2015	2016	2017	2018	2019	2020	2021	2022	2023
Psychisch geweld (andere openbare plaats)	Sem 1	110	106	151	107	107	105	80	85	73	79	71	73
	Sem 2	107	112	95	93	93	88	79	79	70	62	84	81
Totaal		217	218	246	200	200	193	159	164	143	141	155	154
Psychisch geweld (publiek toegankelijke plaats)	Sem 1	553	478	423	463	426	381	403	414	290	294	373	413
	Sem 2	476	424	416	446	385	377	402	422	324	354	380	394
Totaal		1.029	902	839	909	811	758	805	836	614	648	753	807
Diefstal gewapenderhand (openbaar vervoer)	Sem 1	14	4	2	7	2	6	2	2	4	1	1	4
	Sem 2	11	7	7	11	6	5		3	3	5	4	3
Totaal		25	11	9	18	8	11	2	5	7	6	5	7
Diefstal gewapenderhand (openbare weg)	Sem 1	248	130	125	128	129	117	65	112	56	55	66	84
	Sem 2	323	126	109	169	109	111	91	82	70	94	72	121
Totaal		571	256	234	297	238	228	156	194	126	149	138	205
Diefstal gewapenderhand (andere openbare plaats)	Sem 1	10	4	6	3	3	5		6	1	3	3	4
	Sem 2	5	1	5	4	4	8	4	3	1	2	1	1
Totaal		15	5	11	7	7	13	4	9	2	5	4	5
Diefstal gewapenderhand (publiek toegank. plaats)	Sem 1	264	108	74	169	151	122	140	101	65	66	47	38
	Sem 2	215	82	102	102	110	89	80	93	46	62	26	30
Totaal		479	190	176	271	261	211	220	194	111	128	73	68
Diefstal geweld zonder wapen (openbaar vervoer)	Sem 1	53	38	60	48	37	38	27	35	20	24	28	30
	Sem 2	40	34	49	47	34	21	25	29	19	21	13	22
Totaal		93	72	109	95	71	59	52	64	39	45	41	52
Diefstal geweld zonder wapen (openbare weg)	Sem 1	818	828	791	828	734	634	577	721	390	429	438	444
	Sem 2	938	898	826	811	750	650	657	687	388	561	544	575
Totaal		1.756	1.726	1.617	1.639	1.484	1.284	1.234	1.408	778	990	982	1.019



FE Geweld in de publieke ruimte

		2000	2013	2014	2015	2016	2017	2018	2019	2020	2021	2022	2023
Diefstal geweld zonder wapen (and. openb. plaats)	Sem 1	18	19	18	16	14	17	12	16	18	15	8	8
	Sem 2	13	24	14	21	22	15	16	23	13	6	7	7
Totaal		31	43	32	37	36	32	28	39	31	21	15	15
Diefstal geweld zonder wapen (pub. toegank. pl.)	Sem 1	197	154	150	139	188	136	130	132	85	80	110	122
	Sem 2	197	135	156	162	148	138	146	120	73	109	116	135
Totaal		394	289	306	301	336	274	276	252	158	189	226	257

FE Andere

		2000	2013	2014	2015	2016	2017	2018	2019	2020	2021	2022	2023
Nepagenten	Sem 1	4	83	88	13	10	10	7	5	11	7	10	4
	Sem 2	11	100	18	7	19	6	7	9	10	10	6	3
Totaal		15	183	106	20	29	16	14	14	21	17	16	7
Terrorisme, extremisme en radicalisme	Sem 1		7	20	35	38	23	26	12	8	8	10	20
	Sem 2		10	20	24	43	24	12	8	12	14	13	21
Totaal			17	40	59	81	47	38	20	20	22	23	41
Cyberbelaging	Sem 1	165	336	487	503	491	501	473	532	429	628	603	518
	Sem 2	135	410	465	484	433	455	568	487	562	560	505	541
Totaal		300	746	952	987	924	956	1.041	1.019	991	1.188	1.108	1.059
Identiteitsfraude	Sem 1	285	392	334	347	373	403	309	322	291	328	409	407
	Sem 2	276	359	360	406	344	403	274	295	387	366	369	343
Totaal		561	751	694	753	717	806	583	617	678	694	778	750



Liège

2022

CF Diefstal vervoermiddel

	Jan	Feb	Maa	Apr	Mei	Jun	Jul	Aug	Sep	Okt	Nov	Dec	Totaal
Autodiefstal	75	67	90	65	63	63	89	71	60	106	103	85	937
Motodiefstal	6	2	9	5	8	14	16	9	4	6	7	4	90
Carjacking	8	4	5	1	2	6	11	3	1	6	2	2	51
Homejacking	2		3					1	2		2		10
Garagediefstal	7	7	7	5	6	3	13	6	6	15	15	11	101
Bromfietsdiefstal	16	12	32	23	32	33	31	27	26	39	34	21	326
Fietsdiefstal	86	85	104	91	120	112	96	99	78	101	104	42	1.118

CF Inbraak

	Jan	Feb	Maa	Apr	Mei	Jun	Jul	Aug	Sep	Okt	Nov	Dec	Totaal
Woninginbraak	429	401	431	372	452	324	414	376	378	400	529	533	5.039
Inbraak in bedrijf of handelszaak	73	97	93	54	93	57	67	79	68	67	73	68	889
Inbraak in openbare of overheidsinstelling	21	18	29	28	29	27	32	25	20	38	32	18	317
Ramkraak												1	1
Inbraak in gebouw (totaal)	520	515	552	454	574	407	513	479	466	503	634	619	6.236



CF Diefstal andere

	Jan	Feb	Maa	Apr	Mei	Jun	Jul	Aug	Sep	Okt	Nov	Dec	Totaal
Diefstal gewapenderhand	33	30	40	26	18	18	17	29	22	33	27	30	323
Diefstal met geweld zonder wapen	98	112	136	120	138	127	153	165	136	163	120	110	1.578
Diefstal uit of aan voertuig	544	544	522	451	529	597	514	468	467	624	562	501	6.323
Sacjacking uit auto							1			1			2
Diefstal van wapens en explosieven	11	11	16	9	11	9	13	13	12	15	16	8	144
Steaming						1			1				2
Handtasroof	3	1	2	3	10	4	2	8	2	3	2	2	42
Grijpdiefstal	26	15	38	42	53	41	46	66	39	61	38	34	499
Zakkenrollerij	205	300	313	235	247	219	196	180	176	267	259	243	2.840
Winkeldiefstal	120	119	152	150	118	117	101	106	145	121	131	152	1.532
Diefstal met list	20	29	55	45	61	45	49	66	53	62	37	56	578
Metaaldiefstal	18	28	24	29	30	20	21	11	26	33	31	15	286
Werfdiefstal	20	21	32	40	32	23	13	17	18	31	32	22	301
Home-invasion	3	3	2	2		3	2		2	1	3	4	25
Dierendiefstal	4	1	11	4	2	1	7	10	6	4	2	2	54
Ladingdiefstal	4	4	4	2	2	6	1	1	3	7	1	7	42

ICT-criminaliteit

	Jan	Feb	Maa	Apr	Mei	Jun	Jul	Aug	Sep	Okt	Nov	Dec	Totaal
Betaalkaartfraude	109	137	149	129	148	148	120	167	115	193	155	154	1.724
Phishing	37	40	45	36	48	34	31	39	45	50	46	45	496
Ransomware				1				1	1	3			6
Shouldersurfing	1	2	4	3	3	2	1	1	5	6	11	6	45
Skimming	1	1	3		17	3		1	2	3	2	4	37



CF Andere

	Jan	Feb	Maa	Apr	Mei	Jun	Jul	Aug	Sep	Okt	Nov	Dec	Totaal
Geweld tegen beroepen van algemeen belang	17	14	13	19	22	22	18	15	18	21	19	13	211
Groepsverkrachting	3		2		5	3	1	1	2	1	1	1	20
Graffiti	16	12	18	19	38	16	11	9	15	20	10	7	191
Beschadiging van auto	258	224	311	279	288	257	225	276	246	277	289	300	3.230
Steekpartij	2	6	3	8	10	7	5	16	8	6	12	5	88

FE Intrafamiliaal geweld (IFG)

	Jan	Feb	Maa	Apr	Mei	Jun	Jul	Aug	Sep	Okt	Nov	Dec	Totaal
IFG: fysiek, binnen het koppel	213	218	248	245	295	235	247	284	230	286	195	221	2.917
IFG: fysiek, tegen afstammelingen	32	39	34	41	40	41	20	37	30	39	27	25	405
IFG: fysiek, tegen andere leden	46	34	43	30	42	40	31	53	40	36	46	33	474
IFG: seksueel, binnen het koppel	1	1	1			1	1	3	2			2	12
IFG: seksueel, tegen afstammelingen	7	3	9	3	10	2							34
IFG: seksueel, tegen andere leden	1	1										1	3
IFG: psychisch, binnen het koppel	193	150	143	159	169	143	152	190	153	155	144	179	1.930
IFG: psychisch, tegen afstammelingen	4	3	3		1	3		5	3	1	1	5	29
IFG: psychisch, tegen andere leden	8	3	5	4	5	6	3	9	10	6	4	5	68
IFG: economisch, binnen het koppel	11	10	9	10	13	11	7	9	18	13	12	14	137
IFG: economisch, tegen afstammelingen	1		1	1	2		1	1		2	1		10
IFG: economisch, tegen andere leden	13	9	12	8	11	8	11	9	15	5	5	6	112

FE Hormonen en doping

	Maa	Jun	Jul	Aug	Totaal
Humane doping	1	1		2	4
Illegale vetmesting			1	1	2



FE Drugs

	Jan	Feb	Maa	Apr	Mei	Jun	Jul	Aug	Sep	Okt	Nov	Dec	Totaal
Verkoop van cocaïne	22	21	18	8	25	13	17	18	15	22	18	8	205
Import-export van cocaïne									1	1	1		3
Productie van synthetische drugs		1											1
Import-export van synthetische drugs	1	1			1		1	1		1		1	7
Verkoop van synthetische drugs	4	5	3	1	2		3	2		2		1	23
Productie van cannabis (teelt)	6	7	5	3	8	4	2	8	11	3	5	5	67
Import-export van cannabis in grote hoeve.	1	2	1					1					5
Verkoop van cannabis in grote hoeveelheid	1	1	1		1	1		1	1		1		8
Verkoop-handel van heroïne	7	3	6	4	8	3	9	8	4	8	3	4	67

FE Wapenzwendel

	Jan	Feb	Maa	Apr	Mei	Jun	Jul	Aug	Sep	Okt	Nov	Dec	Totaal
Handel en productie van vuurwapen	1	3	5	1	2	2	1	2	2	1	2	1	23
Handel en productie van niet-vuurwapen		2					1				2		5

FE Mensenhandel

	Jan	Feb	Maa	Apr	Mei	Jun	Jul	Aug	Sep	Okt	Nov	Dec	Totaal
Mensenhandel - economische uitbuiting	1		3	2		1	2	4		1	1		15
Mensenhandel - seksuele uitbuiting	3	7	2	7	2	5	3	3	6	9	4	2	53



FE Geweld in de publieke ruimte

	Jan	Feb	Maa	Apr	Mei	Jun	Jul	Aug	Sep	Okt	Nov	Dec	Totaal
Fysiek geweld (openbaar vervoer)	9	16	12	10	5	6	7	8	13	13	13	5	117
Fysiek geweld (openbare weg)	211	208	276	297	354	354	327	361	286	320	244	240	3.478
Fysiek geweld (andere openbare plaats)	4	5	4	9	15	8	9	11	8	12	4	4	93
Fysiek geweld (publiek toegankelijke plaats)	60	76	95	87	89	89	84	84	77	92	62	81	976
Seksueel geweld (openbaar vervoer)	4	2	2	3	5	7	3	2	2	3	10	4	47
Seksueel geweld (openbare weg)	15	23	26	15	24	20	18	15	31	27	20	9	243
Seksueel geweld (andere openbare plaats)		2	4		3	2	1	4		3		1	20
Seksueel geweld (publiek toegankelijke plaats)	6	9	14	10	11	16	14	21	9	17	14	5	146
Psychisch geweld (openbaar vervoer)	4	11	6	8	7	11	4	10	8	12	5	12	98
Psychisch geweld (openbare weg)	217	181	258	215	269	256	231	240	253	245	209	184	2.758
Psychisch geweld (andere openbare plaats)	9	12	17	8	8	17	12	16	11	12	18	15	155
Psychisch geweld (publiek toegankelijke plaats)	62	60	67	56	66	62	58	73	59	67	63	60	753
Diefstal gewapenderhand (openbaar vervoer)		1						1	2	1			5
Diefstal gewapenderhand (openbare weg)	12	10	12	10	10	12	10	18	10	16	7	11	138
Diefstal gewapenderhand (andere openbare plaats)		1		1	1					1			4
Diefstal gewapenderhand (publiek toegank. plaats)	10	12	18	5	1	1	1	5	4	6	7	3	73
Diefstal geweld zonder wapen (openbaar vervoer)	5	3	2	5	5	8	1	1	2	2	3	4	41
Diefstal geweld zonder wapen (openbare weg)	54	63	93	63	91	74	104	99	82	110	81	68	982
Diefstal geweld zonder wapen (and. openb. plaats)		1		1	3	3	1	2	1	2	1		15
Diefstal geweld zonder wapen (pub. toegank. pl.)	17	20	14	29	15	15	19	25	19	19	15	19	226

FE Andere

	Jan	Feb	Maa	Apr	Mei	Jun	Jul	Aug	Sep	Okt	Nov	Dec	Totaal
Nepagenten			1	2	6	1		1	1	2		2	16
Terrorisme, extremisme en radicalisme			5	1	3	1	1			3	5	4	23
Cyberbelaging	100	97	107	84	110	105	87	75	70	106	93	74	1.108
Identiteitsfraude	62	75	74	52	85	61	61	59	56	67	67	59	778



2023

CF Diefstal vervoermiddel

	Jan	Feb	Maa	Apr	Mei	Jun	Jul	Aug	Sep	Okt	Nov	Dec	Totaal
Autodiefstal	69	64	75	63	86	77	83	97	73	81	44	73	885
Motodiefstal	3	9	5	9	15	15	8	15	13	11	2		105
Carjacking	11		5	3	3	3	4	6	6	9	2	3	55
Homejacking	1	3	1	1	1		2			1	1	2	13
Garagediefstal	5	11	13	6	12	4	10	17	12	15	5	14	124
Bromfietsdiefstal	10	35	26	33	31	35	33	23	35	31	24	18	334
Fietsdiefstal	41	47	65	73	66	110	68	98	92	68	63	46	837

CF Inbraak

	Jan	Feb	Maa	Apr	Mei	Jun	Jul	Aug	Sep	Okt	Nov	Dec	Totaal
Woninginbraak	367	356	368	334	357	382	452	445	453	429	458	470	4.871
Inbraak in bedrijf of handelszaak	80	73	80	64	92	71	81	61	69	123	87	88	969
Inbraak in openbare of overheidsinstelling	18	31	31	18	34	28	35	25	33	20	14	24	311
Ramkraak			1	3	1	1	1		1		1	1	10
Inbraak in gebouw (totaal)	464	460	479	415	483	481	568	531	554	571	558	579	6.143



CF Diefstal andere

	Jan	Feb	Maa	Apr	Mei	Jun	Jul	Aug	Sep	Okt	Nov	Dec	Totaal
Diefstal gewapenderhand	36	35	31	18	28	30	31	30	44	38	23	35	379
Diefstal met geweld zonder wapen	111	120	133	121	141	139	155	163	166	148	139	118	1.654
Diefstal uit of aan voertuig	527	437	493	403	522	447	387	486	518	467	446	393	5.526
Sacjacking uit auto								2					2
Diefstal van wapens en explosieven	10	14	10	11	9	15	13	4	16	15	8	11	136
Steaming	1											1	2
Handtasroof	3	6	3	8	1	4	4	3	4	1		5	42
Grijpdiefstal	35	38	40	37	56	57	63	53	59	29	35	37	539
Zakkenrollerij	238	276	255	275	297	294	239	246	247	195	262	204	3.028
Winkeldiefstal	147	159	179	169	136	146	137	147	127	157	110	110	1.724
Diefstal met list	36	53	55	47	42	40	54	69	60	56	33	47	592
Metaaldiefstal	11	14	32	22	19	19	12	24	10	18	21	15	217
Werfdiefstal	19	26	25	31	21	18	12	24	17	15	14	16	238
Home-invasie	3	2	1	1	1	1	1	4	4	1	3	5	27
Dierendiefstal	2	3	1	1	6	3	9	2	6	6	4	5	48
Ladingdiefstal	2	3	2	3	7	3	4		4	9	13	3	53

ICT-criminaliteit

	Jan	Feb	Maa	Apr	Mei	Jun	Jul	Aug	Sep	Okt	Nov	Dec	Totaal
Betaalkaartfraude	223	149	126	135	138	137	126	125	127	124	123	94	1.627
Phishing	52	37	41	43	39	41	79	65	71	67	51	41	627
Ransomware	2	1	2			1	1	3	5	5	6	2	28
Shouldersurfing	14	12	8	6	11	9	5	5	1	5	2		78
Skimming	6	2			1		2		2	1			14



CF Andere

	Jan	Feb	Maa	Apr	Mei	Jun	Jul	Aug	Sep	Okt	Nov	Dec	Totaal
Geweld tegen beroepen van algemeen belang	13	6	18	14	15	23	11	13	16	16	16	17	178
Groepsverkrachting	2	1	2			2		2			1	1	11
Graffiti	28	21	10	18	21	23	19	14	14	24	16	18	226
Beschadiging van auto	279	290	303	337	278	300	261	284	310	257	223	229	3.351
Steekpartij	7	6	8	4	6	9	6	8	8	6	8	2	78

FE Intrafamiliaal geweld (IFG)

	Jan	Feb	Maa	Apr	Mei	Jun	Jul	Aug	Sep	Okt	Nov	Dec	Totaal
IFG: fysiek, binnen het koppel	231	211	268	257	278	256	287	280	222	225	221	261	2.997
IFG: fysiek, tegen afstammelingen	44	28	38	33	44	50	37	43	34	39	32	43	465
IFG: fysiek, tegen andere leden	37	39	54	34	56	42	37	39	43	21	33	66	501
IFG: seksueel, binnen het koppel	1	1	2	3	4	1		1	2	1	1	1	18
IFG: seksueel, tegen afstammelingen	1								1			1	3
IFG: seksueel, tegen andere leden									1		1		2
IFG: psychisch, binnen het koppel	159	145	165	164	161	149	199	183	140	159	137	174	1.935
IFG: psychisch, tegen afstammelingen	5	9	2	3	8	8	6	6	4	7	4	7	69
IFG: psychisch, tegen andere leden	5	10	7	10	7	10	3	6	4	7	5	6	80
IFG: economisch, binnen het koppel	10	3	8	10	8	5	14	15	9	10	7	10	109
IFG: economisch, tegen afstammelingen	1		1	1			1	1	1	2			8
IFG: economisch, tegen andere leden	10	8	16	5	7	13	5	11	5	11	3	5	99

FE Hormonen en doping

	Jan	Jul	Aug	Totaal
Humane doping	1	7	1	9



FE Drugs

	Jan	Feb	Maa	Apr	Mei	Jun	Jul	Aug	Sep	Okt	Nov	Dec	Totaal
Verkoop van cocaïne	14	16	26	20	25	14	22	21	29	27	19	14	247
Import-export van cocaïne	3	1	1	1					1		1		8
Productie van synthetische drugs	1					1							2
Import-export van synthetische drugs	1		5			1					1	3	11
Verkoop van synthetische drugs	1		3	4	3	2	5	3	3	3	4	3	34
Productie van cannabis (teelt)	5	2	6	5	1	4	3	6	3	2	2	4	43
Import-export van cannabis in grote hoeve.	1	1	3	2	1				1	1			10
Verkoop van cannabis in grote hoeveelheid	1	1	1	2		1			3	4	2		15
Import-export van heroïne		1	1										2
Verkoop-handel van heroïne	3	4	11	3	7	3	2	4	13	5	3	5	63

FE Wapenzwandel

	Jan	Feb	Maa	Apr	Jun	Jul	Sep	Okt	Nov	Dec	Totaal
Handel en productie van vuurwapen	1	1	1	2	4	2	1	5	5	5	27
Handel en productie van niet-vuurwapen					1	1					2

FE Mensenhandel

	Jan	Feb	Maa	Apr	Mei	Jun	Jul	Aug	Sep	Okt	Nov	Dec	Totaal
Mensenhandel - economische uitbuiting		3		1	1	3		1	1	1		3	14
Mensenhandel - seksuele uitbuiting	8	7	9	8	4	4	3	1	4	7	4	5	64



FE Geweld in de publieke ruimte

	Jan	Feb	Maa	Apr	Mei	Jun	Jul	Aug	Sep	Okt	Nov	Dec	Totaal
Fysiek geweld (openbaar vervoer)	6	10	10	9	10	7	12	10	9	11	15	7	116
Fysiek geweld (openbare weg)	206	233	273	279	351	337	334	328	337	286	255	250	3.469
Fysiek geweld (andere openbare plaats)	7	5	6	8	15	9	9	13	11	8	4	3	98
Fysiek geweld (publiek toegankelijke plaats)	76	94	81	80	87	86	81	75	97	78	76	73	984
Seksueel geweld (openbaar vervoer)	8	4	3	6	9	3	3	2	4	3	9	4	58
Seksueel geweld (openbare weg)	15	23	16	12	23	26	13	16	25	23	12	13	217
Seksueel geweld (andere openbare plaats)			1	1	3	1	4	1	5	1	2	1	20
Seksueel geweld (publiek toegankelijke plaats)	14	14	8	12	11	11	13	12	15	12	15	12	149
Psychisch geweld (openbaar vervoer)	5	11	6	11	12	14	10	7	14	13	8	7	118
Psychisch geweld (openbare weg)	182	192	215	237	241	318	257	257	263	269	207	199	2.837
Psychisch geweld (andere openbare plaats)	13	10	5	13	13	19	16	7	11	15	20	12	154
Psychisch geweld (publiek toegankelijke plaats)	68	66	78	76	61	64	58	61	75	62	66	72	807
Diefstal gewapenderhand (openbaar vervoer)			1	1	1	1		1	1		1		7
Diefstal gewapenderhand (openbare weg)	10	21	14	10	10	19	18	20	31	27	10	15	205
Diefstal gewapenderhand (andere openbare plaats)		1			2	1			1				5
Diefstal gewapenderhand (publiek toegank. plaats)	17	6	4	3	5	3	5	2	6	3	3	11	68
Diefstal geweld zonder wapen (openbaar vervoer)	7	2	7	3	7	4	1	4	6	3	4	4	52
Diefstal geweld zonder wapen (openbare weg)	61	62	81	72	83	85	95	111	109	101	83	76	1.019
Diefstal geweld zonder wapen (and. openb. plaats)	2	2		1	2	1	1	1	2		2	1	15
Diefstal geweld zonder wapen (pub. toegank. pl.)	23	27	20	18	17	17	25	19	21	24	26	20	257

FE Andere

	Jan	Feb	Maa	Apr	Mei	Jun	Jul	Aug	Sep	Okt	Nov	Dec	Totaal
Nepagenten			1	1	2		1	1	1				7
Terrorisme, extremisme en radicalisme	2	4		5	2	7	2	1	5	7	4	2	41
Cyberbelaging	103	69	99	81	79	87	82	90	109	92	91	77	1.059
Identiteitsfraude	61	81	73	57	62	73	60	67	54	52	56	54	750



POLITIËLE CRIMINALITEITSSTATISTIEKEN

PLEEGPLAATS: GERECHTELIJK ARRONDISSEMENT

Liège

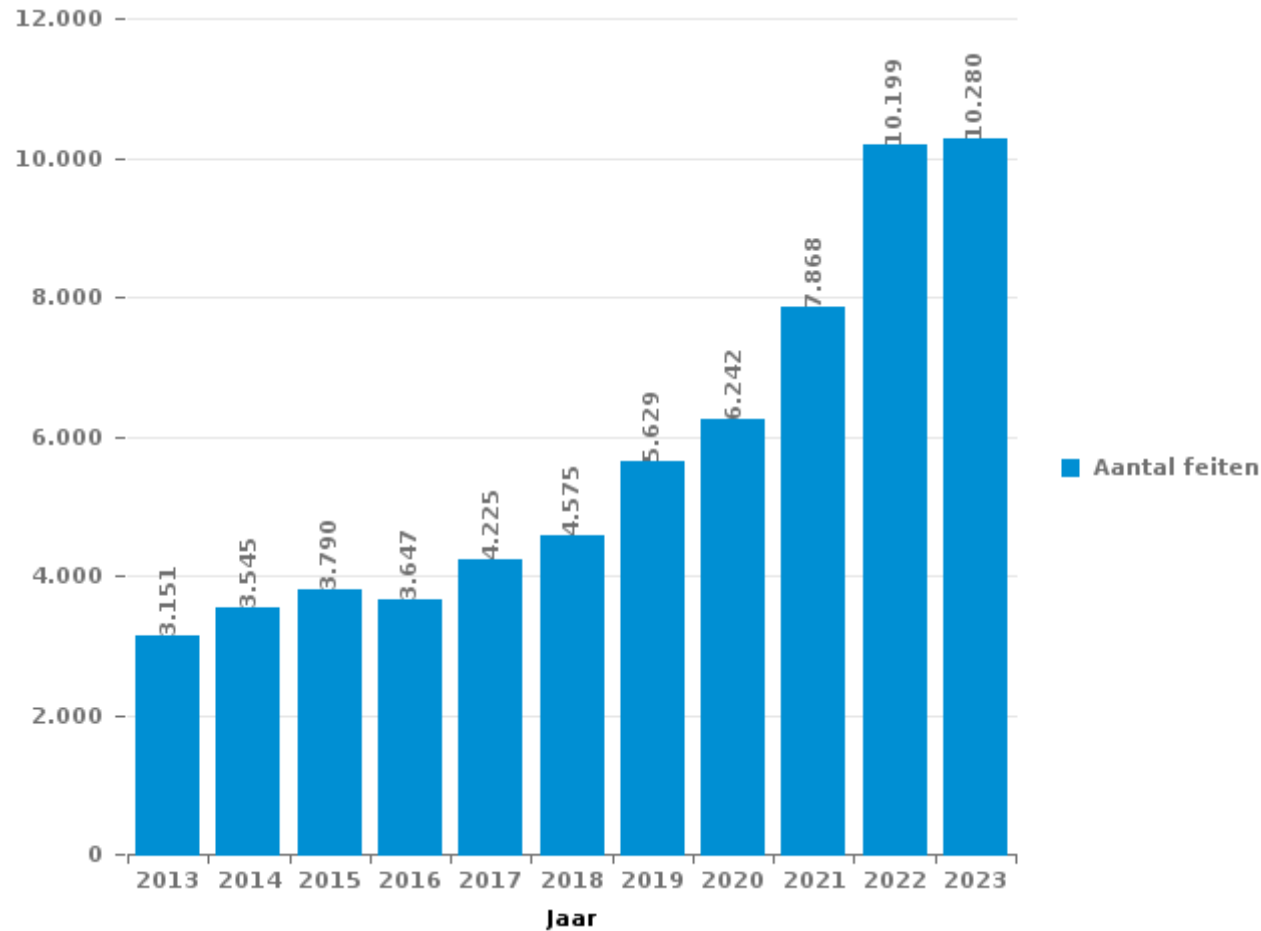
DEEL III : ICT



Liège

Totaal aantal misdrijven met een ICT/online element sinds 2013

(deze cijfers kunnen een onderschatting zijn, dit afhankelijk van vattingspraktijken en technische beperkingen)





ICT/online-crime in strikte zin

Inbreuken (exhaustief)

	2013	2014	2015	2016	2017	2018	2019	2020	2021	2022	2023
Informaticacriminaliteit: Hacking:	167	150	177	155	170	165	188	178	174	202	231
Informaticacriminaliteit: Informaticabedrog:	1.241	1.297	1.323	1.358	1.460	1.538	2.362	2.397	3.165	4.688	4.950
Informaticacriminaliteit: Sabotage:	87	27	38	40	52	36	26	24	15	17	27
Informaticacriminaliteit: Valsheid in informatica:	52	55	70	49	63	75	50	60	77	108	98
Misdr. tegen andere morele waarden en gevoelens: Schenden van communicatie door particulier:	4	3	6	3	1	3	4	3	4	1	3
Misdr. tegen gezag van de overheid: Weigering medewerking (informatica en telecom):		2						2	1	1	
Onwettige uitoefening van het openbaar gezag: Schenden van communicatie door ambtenaar:							1				
Sociaal strafwetboek: Misdr. tegen openbare trouw in sociaal strafrecht: Valsheid in informatica	3		1		2	1		1	2	7	3
Algemeen totaal strikt:	1.554	1.534	1.615	1.605	1.748	1.818	2.631	2.665	3.438	5.024	5.312

Criminele figuren (apart bekijken - niet optellen met iets anders - risico op dubbeltelling!)

	2013	2014	2015	2016	2017	2018	2019	2020	2021	2022	2023
Betaalkaartfraude	759	742	777	674	811	822	1.084	1.073	1.345	1.724	1.627
Phishing	9	20	7	17	42	42	86	113	162	496	627
Ransomware				1	24	7	13	7	13	6	28
Shouldersurfing	41	5	25	28	82	73	102	59	31	45	78
Skimming	18	20	15	15	17	8	10	12	25	37	14



ICT/online-crime in ruime zin

Inbreuken (enkel als feitcode bestaat)

	2013	2014	2015	2016	2017	2018	2019	2020	2021	2022	2023
Bedrog: Oplichting: Internetfraude	822	998	1.069	941	1.206	1.415	1.742	2.257	2.873	3.910	3.783
Misd. tegen andere morele waarden en gevoelens: Cyberlokking (lokken van minderjarige via ICT):			3	3	2	5	5	4	2	4	2
Misd. tegen de veiligheid van de staat: Terrorisme: Verspreiden boodschap die aanzet tot terrorisme		1	4	6	2			2	4	3	2
Wapens en springstoffen: Andere: Verkoop per postorder/ internet van ander wapen	1	1	2	1		2	1			2	
Wapens en springstoffen: Andere: Verkoop per postorder/ internet van vuurwapen	5		3	1	4	3		2	2	1	
Zedenmisdrijven: Aanzetting tot ontucht: Reclame via ICT voor ontucht	2	1	1	1		1	4		1		
Zedenmisdrijven: Grooming (contact via ICT met minderjarige < 16 j):			3	7	7	15	9	9	6	7	
Zedenmisdrijven: Kinderpornografie: Toegang kinderporno via technologie				3	20	11	5	7	5	3	
Zedenmisdrijven: Voyeurisme: Verspreiding opname naaktheid of intimiteit			1	16	80	60	85	105	99	53	
Algemeen totaal ruim:	830	1.001	1.086	979	1.321	1.512	1.851	2.386	2.992	3.983	3.787

Criminele figuren (apart bekijken - niet optellen met iets anders - risico op dubbeltelling!)

	2013	2014	2015	2016	2017	2018	2019	2020	2021	2022	2023
Cyberbelaging	746	952	987	924	956	1.041	1.019	991	1.188	1.108	1.059

POLITIËLE CRIMINALITEITSSTATISTIEKEN

PLEEGPLAATS: GERECHTELIJK ARRONDISSEMENT

Liège

DEEL IV : BESTEMMING PLAATS



Liège

Diefstal en afpersing

	2000	2013	2014	2015	2016	2017	2018	2019	2020	2021	2022	2023
Openbare weg	22.015	13.615	13.544	11.965	12.011	10.920	11.757	14.006	8.551	11.136	11.570	10.887
Woning: huis	9.917	10.839	8.671	6.941	6.294	5.893	6.610	5.643	3.909	4.047	4.426	4.311
Winkel	6.091	3.978	3.949	3.939	3.729	3.505	3.739	3.503	2.515	2.652	2.602	2.618
Woning: appartement	2.729	2.531	2.552	2.119	1.800	1.852	2.038	1.928	1.637	1.646	1.661	1.403
Parking	3.135	1.677	1.880	1.520	1.509	1.311	1.324	1.399	1.045	946	1.205	1.102
Horeca	2.571	1.646	1.604	1.597	1.428	1.310	1.191	1.169	569	494	813	836
Onbekend	3.297	834	837	866	979	948	952	1.034	867	1.453	1.270	1.072
Woning: onbepaald	830	699	644	623	700	847	928	824	608	708	740	833
Bedrijf	1.355	805	660	691	574	535	594	517	394	335	377	324
Woning: oprit	1.341	780	736	722	583	461	443	406	370	354	413	374
Onderwijsinstelling	1.483	630	758	699	619	525	580	432	264	220	278	241
Andere	423	588	599	591	587	646	699	533	408	477	533	578
Woning: aanliggend	871	625	629	528	556	498	520	434	458	322	377	375
Woning: garage	897	572	581	627	454	431	417	319	310	393	417	382
Recreatie en cultuur	913	493	492	449	394	328	319	330	126	166	199	225
Vervoermiddel: auto	340	417	388	327	601	425	486	346	182	287	276	161
Vervoermiddel: autobus / autocar	528	406	316	252	282	368	289	331	182	385	260	293
Ziekenhuis	576	327	422	466	319	278	393	363	160	137	168	125
Werf	481	423	309	272	248	260	276	271	261	252	293	236
Openbare dienst	479	332	307	247	319	274	268	214	251	173	168	199
Terrein	299	374	260	277	208	171	271	229	198	164	253	252
Sportinfrastructuur	486	341	343	316	253	212	168	199	110	84	159	177
Spoorwegstation / busstation / metrostation	384	212	180	184	134	185	151	230	140	274	301	446
Dienst	216	207	202	226	226	167	140	121	92	110	96	108
Bank / financiële instelling	195	146	155	150	146	218	189	199	146	116	112	130
Dokter / tandarts / apotheker	191	155	188	132	187	173	164	151	96	93	71	81
Benzinestation	265	204	198	159	123	103	115	104	73	94	98	101
Woning: andere	335	170	166	138	119	132	106	110	96	82	67	73
Vervoermiddel: trein / tram / metrotrein	94	142	102	110	88	83	85	99	79	83	119	147
Rusthuis	123	115	165	139	87	86	100	87	56	66	85	87
Bestuurlijk gebouw	233	105	126	88	97	90	91	92	72	59	69	55
Bushalte / tramhalte	226	109	116	89	88	102	78	68	45	88	61	107
Vervoermiddel: andere	30	94	83	83	99	91	111	83	61	159	98	73
Vervoermiddel: vrachtwagen	36	88	63	85	107	103	135	102	65	70	93	76
Stadion	218	118	103	98	91	72	64	55	35	13	7	12
Religieus gebouw	127	71	64	40	37	41	41	42	30	25	35	40
Begraafplaats	97	71	48	44	51	49	36	39	31	28	34	47
Luchthaven	36	85	75	59	45	14	12	13	4	9	7	10
Militaire installatie	45	29	27	42	27	22	28	33	26	24	21	31
Ontuchthuis	38	33	33	27	30	21	12	15	8	5	6	9
Fietsenstandplaats					8	18	38	33	22	40	56	19
Bankautomat	113	2	5	3	4	4	4	4	1	3		3
Waterlopen en zeeën	12	7	11	8	5	3	5	2	3	6	1	3
Totaal	64.071	45.095	42.591	37.938	36.246	33.775	35.967	36.112	24.556	28.278	29.895	28.662



Liège

Beschadigen van eigendom

	2000	2013	2014	2015	2016	2017	2018	2019	2020	2021	2022	2023
Openbare weg	3.950	4.653	4.875	3.879	3.482	3.616	3.601	3.767	3.391	3.310	3.213	3.447
Woning: hoofdverblijf	2.335	2.444	2.435	2.223	2.001	1.896	1.858	1.768	1.779	1.668	1.829	1.732
Parking	610	703	760	615	599	593	581	620	445	421	486	487
Woning: onbepaald	236	265	257	226	231	273	306	303	217	249	244	213
Woning: oprit	367	359	324	289	221	211	205	215	213	165	162	168
Onderwijsinstelling	366	239	233	210	199	211	136	147	135	127	127	87
Winkel	363	243	195	189	175	156	151	141	101	112	119	111
Horeca	315	205	243	196	143	139	130	135	102	82	99	88
Terrein	247	195	170	155	131	137	152	127	142	110	169	93
Openbare dienst	165	192	269	160	185	104	103	78	90	81	78	77
Woning: tuin	174	136	132	135	117	109	113	108	108	111	103	116
Vervoermiddel: auto	115	228	139	109	142	151	170	127	69	76	50	45
Woning: garage	188	132	150	139	113	95	109	112	83	91	91	70
Bedrijf	267	133	137	110	135	114	78	99	81	60	66	68
Onbekend	301	109	72	82	74	76	100	82	54	233	46	58
Andere	69	143	136	119	103	130	102	84	93	77	73	74
Woning: aanhorigheid	166	109	108	97	68	75	89	84	88	70	81	50
Recreatie en cultuur	189	109	116	95	74	87	68	62	61	54	44	39
Woning: tweede verblijf	71	75	78	78	45	65	58	58	63	50	57	55
Sportinfrastructuur	101	53	74	43	50	41	45	44	29	37	43	24
Bestuurlijk gebouw	52	47	54	61	59	42	44	44	44	44	42	31
Politiebureau	34	54	39	46	33	45	47	42	38	57	57	54
Werf	103	43	44	41	19	33	41	28	42	26	21	28
Dienst	33	39	56	39	32	29	21	21	21	21	17	24
Begraafplaats	46	40	26	35	30	25	35	21	17	17	24	15
Vervoermiddel: andere	28	36	28	24	38	23	38	29	24	26	15	16
Religieus gebouw	49	45	31	32	25	40	20	26	15	17	11	13
Spoorwegstation / busstation / metrostation	54	32	44	32	23	21	20	16	15	18	15	17
Ziekenhuis	42	20	28	24	21	27	25	15	15	23	19	14
Bank / financiële instelling	29	30	37	27	20	13	27	10	10	11	16	9
Stadion	35	19	26	25	30	22	15	16	19	5	6	2
Bushalte / tramhalte	12	23	25	11	12	8	15	14	14	9	8	25
Benzinestation	35	13	11	14	10	7	12	4	17	11	16	9
Dokter / tandarts / apotheker	18	17	22	15	11	11	13	14	8	10	8	9
Rusthuis	20	13	8	9	14	18	10	7	3	8	10	15
Luchthaven	5	22	17	15	10	1			2	1	2	2
Ontuchthuis	13	6	2	10	4	10	1	1	1	1	1	4
Waterlopen en zeeën	2	1	8	4	4	2	4	7	5	3	1	3
Militaire installatie	5	4	1	4	11	3		2	3		2	1
Vervoermiddel: trein / tram / metrotrein	1	2		2	2	4	4	2		2	2	3
Fietsenstandplaats								1	1	1	2	
Totaal	11.211	11.231	11.410	9.619	8.696	8.663	8.547	8.481	7.658	7.495	7.475	7.396



Liège

Misdrijven tegen de lichamelijke integriteit

	2000	2013	2014	2015	2016	2017	2018	2019	2020	2021	2022	2023
Woning	2.810	4.088	4.141	4.040	4.099	4.199	4.382	4.209	4.217	4.208	4.511	4.499
Openbare weg	2.541	3.648	3.809	3.489	3.591	3.694	3.873	3.829	2.971	3.346	3.762	3.818
Horeca	508	448	406	390	342	380	355	334	141	159	309	282
Onderwijsinstelling	244	323	347	307	299	301	286	302	165	228	273	299
Onbekend	627	164	170	153	158	160	184	182	168	377	158	167
Parking	84	159	180	122	158	138	154	154	130	133	158	178
Openbare dienst	93	117	134	127	147	129	111	135	136	113	136	137
Winkel	134	141	123	122	114	110	111	133	107	127	120	137
Woning: oprit	117	119	108	126	104	99	112	119	97	101	100	100
Recreatie en cultuur	174	130	124	125	115	119	105	96	33	45	127	108
Andere	8	55	59	93	71	98	81	93	81	79	103	92
Ziekenhuis	56	72	81	76	91	70	85	80	48	69	66	74
Terrein	75	56	60	60	44	66	46	50	56	54	71	136
Sportinfrastructuur	81	62	60	61	59	63	53	54	29	42	78	81
Woning: tuin	49	48	36	46	56	44	55	51	72	49	44	38
Spoorwegstation / busstation / metrostation	28	49	45	50	41	54	33	62	42	53	60	59
Bedrijf	55	52	53	48	44	60	58	42	39	32	42	39
Vervoermiddel: autobus / autocar	58	66	43	47	30	48	47	55	32	36	39	36
Rusthuis	23	25	21	28	23	26	29	32	26	32	34	40
Stadion	43	32	42	41	24	33	33	39	14	8	12	16
Vervoermiddel: andere	9	16	28	32	42	33	42	22	27	20	37	24
Bushalte / tramhalte	18	22	16	19	19	20	23	14	7	15	15	11
Benzinestation	13	14	15	11	20	16	21	16	13	17	21	20
Vervoermiddel: trein / tram / metrotrein	16	14	27	12	7	15	14	25	15	15	22	15
Dienst	7	12	25	14	22	16	20	20	15	14	9	10
Politiebureau	25	6	14	12	15	11	8	15	7	6	7	11
Ontuchthuis	17	7	9	25	11	11	9	5	2	8	10	12
Bestuurlijk gebouw	12	8	7	9	10	11	9	10	11	6	10	11
Dokter / tandarts / apotheker	9	9	7	8	8	3	6	9	9	7	9	12
Bank / financiële instelling	7	9	9	8	7	5	11	12	4	10	3	4
Religieus gebouw	7	7	4	4	5	3	7	3	4	5	6	6
Luchthaven	1	3	7	12	7	1	4	2		6	2	
Militaire installatie	2			2		5	2	1	1		1	10
Waterlopen en zeeën	4	1				3	4	2	1	1		3
Totaal	7.955	9.982	10.210	9.719	9.783	10.044	10.373	10.207	8.720	9.421	10.355	10.485

POLITIËLE CRIMINALITEITSSTATISTIEKEN

PLEEGPLAATS: GERECHTELIJK ARRONDISSEMENT

Liège

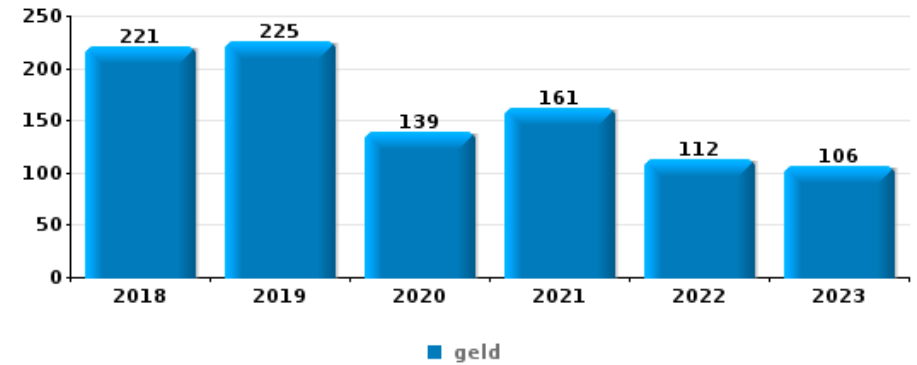
DEEL V : VOORWERPEN EN VERVOERMIDDELEN



Liège

Diefstal gewapenderhand

Top 10 gestolen voorwerpen (obv aantal feiten)		2018	2019	2020	2021	2022	2023
1	geld	221	225	139	161	112	106
2	GSM en toebehoren	101	134	78	117	98	128
3	bankkaart / kredietkaart	54	58	36	52	51	44
4	identiteitskaart / paspoort	52	53	35	54	47	47
5	portefeuille	28	46	23	35	32	32
6	juweel / uurwerk	37	30	22	34	25	32
7	sleutel	38	20	20	32	24	27
8	rijbewijs	31	35	21	28	26	16
9	tabak	35	35	12	30	13	11
10	kleding	20	19	15	15	13	32



Diefstal uit of aan voertuig

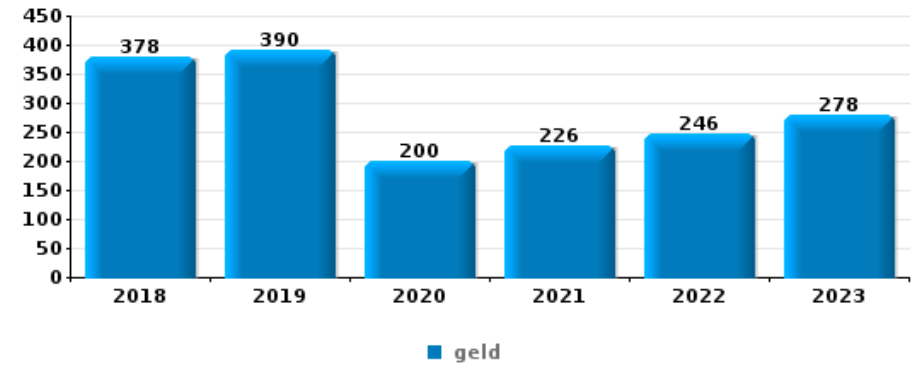
Top 10 gestolen voorwerpen (obv aantal feiten)		2018	2019	2020	2021	2022	2023
1	identiteitskaart / paspoort	1.013	1.270	812	1.185	1.090	939
2	rijbewijs	1.019	1.274	806	1.172	1.056	896
3	bankkaart / kredietkaart	837	1.042	664	1.099	1.068	890
4	geld	857	966	598	831	850	725
5	portefeuille	695	853	547	727	676	596
6	computer en toebehoren	671	808	415	555	670	706
7	kleding	679	976	383	589	593	540
8	nummerplaat	689	608	522	443	637	573
9	valies / tas	629	882	333	496	548	508
10	GSM en toebehoren	572	704	361	537	498	490





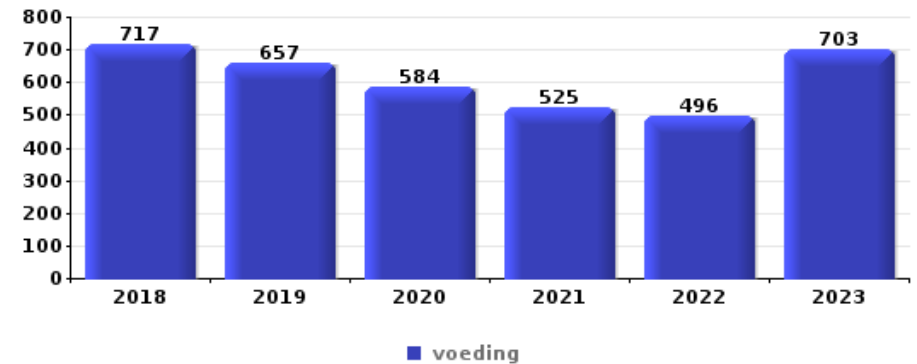
Inbraak in bedrijf of handelszaak

Top 10 gestolen voorwerpen (obv aantal feiten)		2018	2019	2020	2021	2022	2023
1	geld	378	390	200	226	246	278
2	voeding	100	100	83	68	62	99
3	computer en toebehoren	86	74	56	75	60	93
4	gereedschap	118	61	51	52	57	51
5	brandkast / geldkoffer / kassa	77	67	36	42	49	45
6	GSM en toebehoren	51	53	33	34	35	41
7	multimedia	54	43	37	27	38	35
8	tabak	74	51	13	31	38	26
9	metalen	54	37	38	15	20	11
10	sleutel	31	31	17	18	21	22



Winkeldiefstal

Top 10 gestolen voorwerpen (obv aantal feiten)		2018	2019	2020	2021	2022	2023
1	voeding	717	657	584	525	496	703
2	kleding	373	315	180	239	223	256
3	tabak	348	272	188	244	264	254
4	parfum / schoonheidsproduct	181	201	121	124	135	153
5	multimedia	142	115	106	139	103	79
6	computer en toebehoren	67	65	38	57	54	36
7	gereedschap	35	57	42	38	51	44
7	juweel / uurwerk	59	46	25	43	53	41
9	GSM en toebehoren	61	58	29	29	25	21
10	handtas	22	13	14	14	22	25

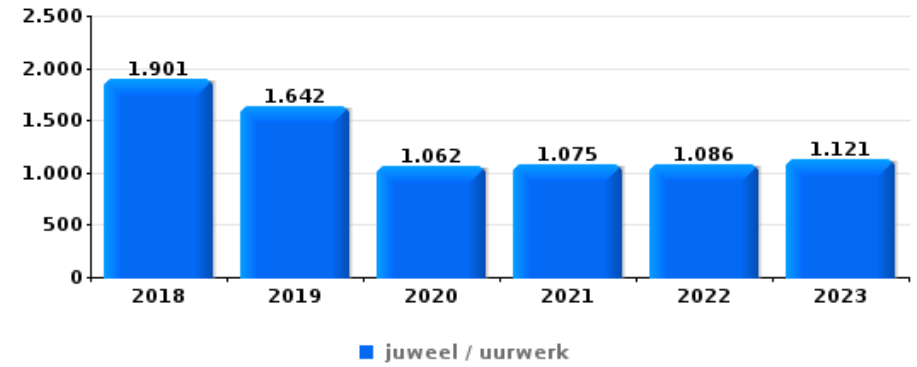




Woninginbraak

Top 10 gestolen voorwerpen (obv aantal feiten)

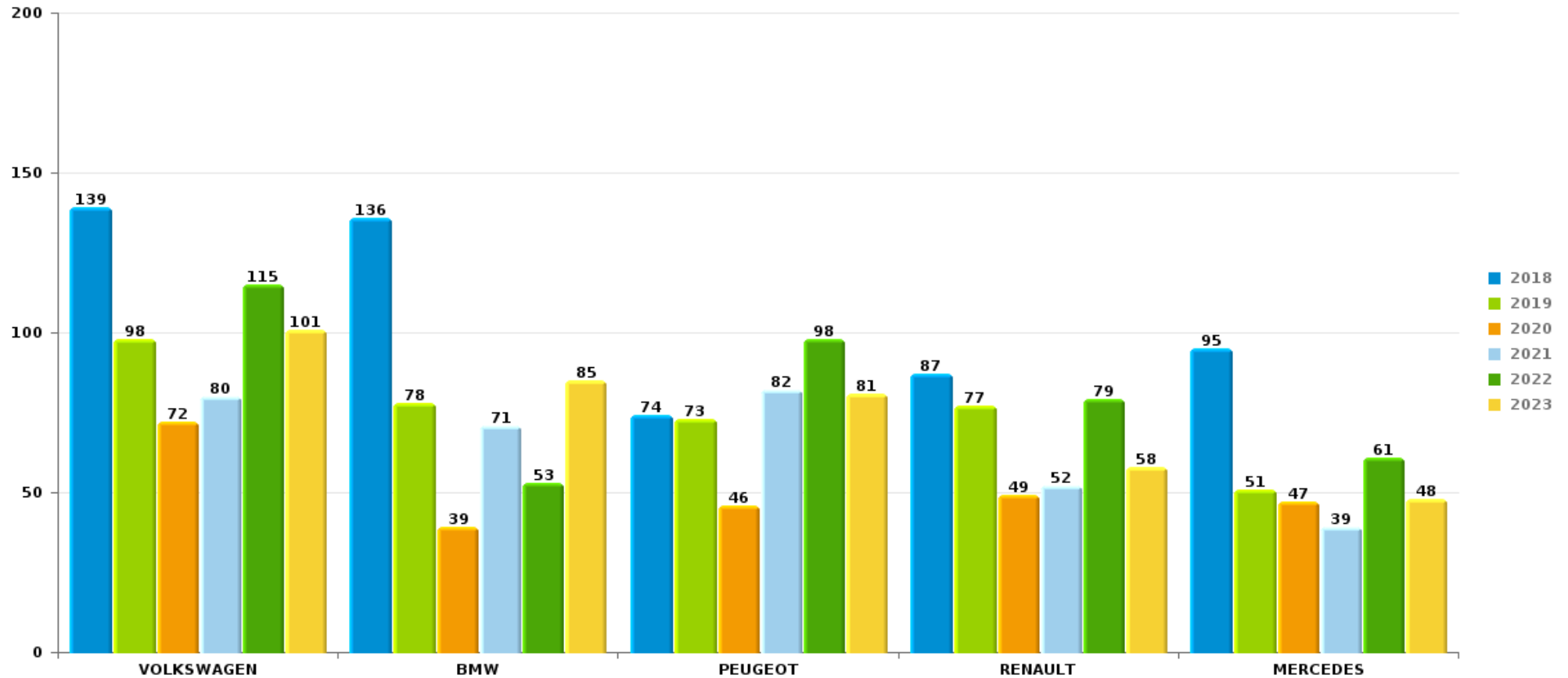
	2018	2019	2020	2021	2022	2023
1 juweel / uurwerk	1.901	1.642	1.062	1.075	1.086	1.121
2 geld	1.630	1.230	791	849	932	940
3 computer en toebehoren	921	736	430	507	484	473
4 multimedia	840	746	468	492	465	461
5 kleding	482	434	293	322	319	354
6 GSM en toebehoren	398	294	233	260	250	270
7 gereedschap	355	310	249	251	231	275
8 sleutel	422	310	178	236	243	263
9 handtas	315	224	155	185	209	201
10 identiteitskaart / paspoort	331	199	136	183	212	201



Opmerking: wat betreft de voorwerpen worden er geen totalen gepresenteerd gezien bij eenzelfde feit meerdere voorwerpen kunnen gestolen zijn.

LiègeAutodiefstal

Aantal gestolen auto's per merk (Top 5)



POLITIËLE CRIMINALITEITSSTATISTIEKEN

PLEEGPLAATS: GERECHTELIJK ARRONDISSEMENT

Liège

DEEL VI : VERDACHTEN



Deel 1: Niveau FEITEN (telling van het aantal feiten waarbij een bepaald type verdachte betrokken is)

1.1. Aantal inbreuken volgens het geslacht van de gekende verdachten (per hoofdcategorie)

Doordat bij eenzelfde feit zowel een mannelijke als een vrouwelijke gekende verdachte betrokken kan zijn, is het mogelijk dat de som van de kolommen "Mannen" en "Vrouwen" hoger is dan de waarde in de kolom "Totaal..." (zie ook de methodologische nota)

Liège

2023

Hoofdcategorie / Geslacht	Totaal aantal feiten minstens 1 gekende	Mannen	%	Vrouwen	%
Drugs	3.993	3.624	90,8%	417	10,4%
Vreemdelingenwetgeving	3.910	3.493	89,3%	418	10,7%
Bevolkingsregister	3.539	2.361	66,7%	1.207	34,1%
Diefstal en afpersing	2.329	1.915	82,2%	504	21,6%
Misdr. tegen de lichamelijke integriteit	2.191	1.832	83,6%	516	23,6%
Dronkenschap en alcohol	1.573	1.341	85,3%	242	15,4%
Wapens en springstoffen	1.424	1.330	93,4%	98	6,9%
Misdr. tegen de openbare veiligheid	1.044	909	87,1%	147	14,1%
Bedrog	756	642	84,9%	147	19,4%
Misdr. tegen andere morele waarden en gevoelens	754	584	77,5%	177	23,5%
Misdr. tegen gezag van de overheid	666	548	82,3%	131	19,7%
Beschadigen van eigendom	659	564	85,6%	112	17,0%
Milieu	357	275	77,0%	123	34,5%
Misdr. tegen de openbare trouw	369	320	86,7%	62	16,8%
Sociaal strafwetboek	217	192	88,5%	52	24,0%
Zedenmisdrrijven	151	143	94,7%	11	7,3%

GEREGISTREERDE CRIMINALITEIT: VERDACHTEN



Hoofdcategorie / Geslacht	Totaal aantal feiten minstens 1 gekende	Mannen	%	Vrouwen	%
Andere bijzondere wetten	126	111	88,1%	18	14,3%
Bescherming van de openbare inkomsten	99	82	82,8%	43	43,4%
Informaticacriminaliteit	121	95	78,5%	27	22,3%
Bescherming personen	119	92	77,3%	29	24,4%
Jeugdbescherming	92	44	47,8%	70	76,1%
Economische wetgeving	89	70	78,7%	20	22,5%
Volksgezondheid	83	66	79,5%	19	22,9%
Misdr. tegen de familie	48	16	33,3%	32	66,7%
Misdr. tegen het juridisch statuut van het kind	33	4	12,1%	29	87,9%
Voetbalwet	30	29	96,7%		
Handelspraktijken	25	20	80,0%	5	20,0%
Misdr. tegen de persoonlijke vrijheid	24	20	83,3%	5	20,8%
Identiteitskaart	22	18	81,8%	4	18,2%
Arbeid	17	14	82,4%	5	29,4%
Overtreding Strafwetboek	7			7	100,0%
Militair strafrecht en militie	6	5	83,3%	1	16,7%
Misdr. tegen de veiligheid van de staat	6	5	83,3%	1	16,7%
Huisjesmelkerij	5	5	100,0%		
Mensenhandel	5	4	80,0%	1	20,0%
Aanzetten misdaden of wanbedrijven	4	4	100,0%		
Onwettige uitoefening van het openbaar gezag	3	3	100,0%		
Private veiligheid	1	1	100,0%		
Totaal	24.897	20.781	83,5%	4.680	18,8%



1.2. Aantal inbreuken volgens het geslacht van de gekende verdachten (per criminele figuur)

Doordat bij eenzelfde criminele figuur zowel een mannelijke als een vrouwelijke gekende verdachte betrokken kan zijn, is het mogelijk dat de som van de kolommen "Mannen" en "Vrouwen" hoger is dan de waarde in de kolom "Totaal..." (zie ook de methodologische nota)

Liège

2023

CF Diefstal vervoermiddel

Criminele figuren / Geslacht	Totaal aantal feiten minstens 1 gekende verdachte	Mannen	%	Vrouwen	%
Autodiefstal	76	72	94,7%	5	6,6%
Motodiefstal	5	5	100,0%		
Carjacking	7	7	100,0%		
Homejacking	3	3	100,0%		
Garagediefstal	6	6	100,0%		
Bromfietsdiefstal	16	15	93,8%	2	12,5%
Fietsdiefstal	34	33	97,1%	2	5,9%
Totaal	NVT	NVT	NVT	NVT	NVT

CF Inbraak

Criminele figuren / Geslacht	Totaal aantal feiten minstens 1 gekende verdachte	Mannen	%	Vrouwen	%
Woninginbraak	166	150	90,4%	27	16,3%
Inbraak in bedrijf of handelszaak	97	95	97,9%	8	8,2%
Inbraak in openbare of overheidsinstelling	17	16	94,1%	2	11,8%
Inbraak in gebouw (totaal)	280	261	93,2%	37	13,2%
Totaal	NVT	NVT	NVT	NVT	NVT



CF Diefstal andere

Criminele figuren / Geslacht	Totaal aantal feiten minstens 1 gekende verdachte	Mannen	%	Vrouwen	%
Diefstal gewapenderhand	64	58	90,6%	9	14,1%
Diefstal met geweld zonder wapen	200	174	87,0%	30	15,0%
Diefstal uit of aan voertuig	155	152	98,1%	4	2,6%
Diefstal van wapens en explosieven	13	11	84,6%	2	15,4%
Handtasroof	4	3	75,0%	1	25,0%
Grijpdiefstal	45	42	93,3%	4	8,9%
Zakkenrollerij	43	36	83,7%	12	27,9%
Winkeldiefstal	1.150	857	74,5%	334	29,0%
Diefstal met list	50	47	94,0%	6	12,0%
Metaaldiefstal	26	25	96,2%	3	11,5%
Werfdiefstal	14	14	100,0%		
Home-invasie	2	2	100,0%		
Dierendiefstal	1			1	100,0%
Ladingdiefstal	2	2	100,0%		
Totaal	NVT	NVT	NVT	NVT	NVT

ICT-criminaliteit

Criminele figuren / Geslacht	Totaal aantal feiten minstens 1 gekende verdachte	Mannen	%	Vrouwen	%
Betaalkaartfraude	51	40	78,4%	11	21,6%
Phishing	6	5	83,3%	1	16,7%
Shouldersurfing	3			3	100,0%
Totaal	NVT	NVT	NVT	NVT	NVT

GEREGISTREERDE CRIMINALITEIT: VERDACHTEN



CF Andere

Criminele figuren / Geslacht	Totaal aantal feiten minstens 1 gekende verdachte	Mannen	%	Vrouwen	%
Geweld tegen beroepen van algemeen belang	77	52	67,5%	27	35,1%
Groepsverkrachting	3	3	100,0%		
Graffiti	27	26	96,3%	3	11,1%
Beschadiging van auto	249	211	84,7%	43	17,3%
Steekpartij	28	24	85,7%	5	17,9%
Totaal	NVT	NVT	NVT	NVT	NVT

FE Intrafamiliaal geweld (IFG)

Criminele figuren / Geslacht	Totaal aantal feiten minstens 1 gekende verdachte	Mannen	%	Vrouwen	%
IFG: fysiek, binnen het koppel	730	615	84,2%	213	29,2%
IFG: fysiek, tegen afstammelingen	120	84	70,0%	48	40,0%
IFG: fysiek, tegen andere leden	196	161	82,1%	42	21,4%
IFG: seksueel, binnen het koppel	14	14	100,0%		
IFG: seksueel, tegen andere leden	2	2	100,0%		
IFG: psychisch, binnen het koppel	373	274	73,5%	101	27,1%
IFG: psychisch, tegen afstammelingen	59	40	67,8%	28	47,5%
IFG: psychisch, tegen andere leden	66	52	78,8%	16	24,2%
IFG: economisch, binnen het koppel	77	59	76,6%	20	26,0%
IFG: economisch, tegen afstammelingen	6	5	83,3%	1	16,7%
IFG: economisch, tegen andere leden	43	34	79,1%	10	23,3%
Totaal	NVT	NVT	NVT	NVT	NVT



FE Drugs

Criminele figuren / Geslacht	Totaal aantal feiten minstens 1 gekende verdachte	Mannen	%	Vrouwen	%
Verkoop van cocaïne	163	160	98,2%	18	11,0%
Import-export van cocaïne	3	3	100,0%	1	33,3%
Productie van synthetische drugs	2	2	100,0%		
Import-export van synthetische drugs	1	1	100,0%		
Verkoop van synthetische drugs	28	28	100,0%	4	14,3%
Productie van cannabis (teelt)	27	26	96,3%	6	22,2%
Import-export van cannabis in grote hoeve.	1	1	100,0%	1	100,0%
Verkoop van cannabis in grote hoeveelheid	12	12	100,0%	2	16,7%
Import-export van heroïne	2	2	100,0%		
Verkoop-handel van heroïne	41	40	97,6%	4	9,8%
Totaal	NVT	NVT	NVT	NVT	NVT

FE Wapenzwandel

Criminele figuren / Geslacht	Totaal aantal feiten minstens 1 gekende verdachte	Mannen	%	Vrouwen	%
Handel en productie van vuurwapen	8	7	87,5%	1	12,5%
Totaal	NVT	NVT	NVT	NVT	NVT

FE Mensenhandel

Criminele figuren / Geslacht	Totaal aantal feiten minstens 1 gekende verdachte	Mannen	%	Vrouwen	%
Mensenhandel - economische uitbuiting	4	3	75,0%	1	25,0%
Mensenhandel - seksuele uitbuiting	5	4	80,0%	2	40,0%
Totaal	NVT	NVT	NVT	NVT	NVT



FE Geweld in de publieke ruimte

Criminele figuren / Geslacht	Totaal aantal feiten minstens 1 gekende verdachte	Mannen	%	Vrouwen	%
Fysiek geweld (openbaar vervoer)	31	27	87,1%	4	12,9%
Fysiek geweld (openbare weg)	866	733	84,6%	174	20,1%
Fysiek geweld (andere openbare plaatsen)	41	28	68,3%	13	31,7%
Fysiek geweld (publiek toegankelijke plaats)	206	172	83,5%	43	20,9%
Seksueel geweld (openbaar vervoer)	11	11	100,0%		
Seksueel geweld (openbare weg)	28	26	92,9%	4	14,3%
Seksueel geweld (andere openbare plaatsen)	2	2	100,0%		
Seksueel geweld (publiek toegankelijke plaats)	25	23	92,0%	2	8,0%
Psychisch geweld (openbaar vervoer)	21	16	76,2%	5	23,8%
Psychisch geweld (openbare weg)	604	504	83,4%	110	18,2%
Psychisch geweld (andere openbare plaatsen)	80	69	86,3%	11	13,8%
Psychisch geweld (publiek toegankelijke plaats)	130	106	81,5%	30	23,1%
Diefstal gewapenderhand (openbaar vervoer)	2	2	100,0%		
Diefstal gewapenderhand (openbare weg)	23	18	78,3%	7	30,4%
Diefstal gewapenderhand (andere openbare plaatsen)	1	1	100,0%		
Diefstal gewapenderhand (publiek toegank. plaats)	24	24	100,0%	1	4,2%
Diefstal geweld zonder wapen (openbaar vervoer)	2	1	50,0%	2	100,0%
Diefstal geweld zonder wapen (openbare weg)	87	85	97,7%	3	3,4%
Diefstal geweld zonder wapen (pub. toegank. pl.)	83	62	74,7%	21	25,3%
Totaal	NVT	NVT	NVT	NVT	NVT

FE Andere

Criminele figuren / Geslacht	Totaal aantal feiten minstens 1 gekende verdachte	Mannen	%	Vrouwen	%
Nepagenten	1	1	100,0%		
Terrorisme, extremisme en radicalisme	10	9	90,0%	1	10,0%
Cyberbelaging	239	183	76,6%	55	23,0%
Identiteitsfraude	144	121	84,0%	25	17,4%
Totaal	NVT	NVT	NVT	NVT	NVT





1.3. Aantal inbreuken volgens de leeftijd van de gekende verdachten (per hoofdcategorie)

Doordat bij eenzelfde feit zowel een minderjarige als een meerderjarige gekende verdachte betrokken kan zijn, is het mogelijk dat de som van de kolommen "Minderjarig" en "Meerderjarig" hoger is dan de waarde in de kolom "Totaal..." (zie ook de methodologische nota)

Liège

2023

Hoofdcategorie / Leeftijd	Totaal aantal feiten minstens 1 gekende verdachte	Minderjarig	%	Meerderjarig	%
Drugs	3.993	218	5,5%	3.799	95,1%
Vreemdelingenwetgeving	3.910	300	7,7%	3.628	92,8%
Bevolkingsregister	3.539	10	0,3%	3.529	99,7%
Diefstal en afpersing	2.329	305	13,1%	2.093	89,9%
Misdr. tegen de lichamelijke integriteit	2.191	165	7,5%	2.050	93,6%
Dronkenschap en alcohol	1.573	12	0,8%	1.562	99,3%
Wapens en springstoffen	1.424	107	7,5%	1.326	93,1%
Misdr. tegen de openbare veiligheid	1.044	50	4,8%	995	95,3%
Bedrog	756	45	6,0%	718	95,0%
Misdr. tegen andere morele waarden en gevoelens	754	26	3,4%	729	96,7%
Misdr. tegen gezag van de overheid	666	24	3,6%	644	96,7%
Beschadigen van eigendom	659	76	11,5%	589	89,4%
Misdr. tegen de openbare trouw	369	9	2,4%	360	97,6%
Milieu	357	2	0,6%	355	99,4%
Sociaal strafwetboek	217	1	0,5%	217	100,0%
Zedenmisdrijven	151	16	10,6%	136	90,1%
Andere bijzondere wetten	126	6	4,8%	121	96,0%
Informaticriminaliteit	121	13	10,7%	108	89,3%
Bescherming personen	119	2	1,7%	117	98,3%
Bescherming van de openbare inkomsten	99			99	100,0%
Jeugdbescherming	92	6	6,5%	87	94,6%
Economische wetgeving	89			89	100,0%
Volksgezondheid	83			83	100,0%
Misdr. tegen de familie	48			48	100,0%
Misdr. tegen het juridisch statuut van het kind	33			33	100,0%
Voetbalwet	30	2	6,7%	29	96,7%
Handelspraktijken	25	1	4,0%	25	100,0%

GEREGISTREERDE CRIMINALITEIT: VERDACHTEN



Hoofdcategorie / Leeftijd	Totaal aantal feiten minstens 1 gekende verdachte	Minderjarig	%	Meerderjarig	%
Misdr. tegen de persoonlijke vrijheid	24	1	4,2%	23	95,8%
Identiteitskaart	22	1	4,5%	21	95,5%
Arbeid	17			17	100,0%
Misdr. tegen de veiligheid van de staat	6	2	33,3%	5	83,3%
Overtreding Strafwetboek	7			7	100,0%
Militair strafrecht en militie	6			6	100,0%
Huisjesmelkerij	5			5	100,0%
Mensenhandel	5			5	100,0%
Aanzetten misdaden of wanbedrijven	4	1	25,0%	3	75,0%
Onwettige uitoefening van het openbaar gezag	3			3	100,0%
Private veiligheid	1			1	100,0%
Totaal	24.897	1.401	5,6%	23.665	95,1%



1.4. Aantal inbreuken volgens de leeftijd van de gekende verdachten (per criminele figuur)

Doordat bij eenzelfde criminele figuur zowel een minderjarige als een meerderjarige gekende verdachte betrokken kan zijn, is het mogelijk dat de som van de kolommen "Minderjarig" en "Meerderjarig" hoger is dan de waarde in de kolom "Totaal..." (zie ook de methodologische nota)

Liège

2023

CF Diefstal vervoermiddel

Criminele figuren / Leeftijd	Totaal aantal feiten minstens 1 gekende verdachte	Minderjarig	%	Meerderjarig	%
Autodiefstal	76	17	22,4%	61	80,3%
Motodiefstal	5	2	40,0%	4	80,0%
Carjacking	7	1	14,3%	6	85,7%
Homejacking	3	1	33,3%	2	66,7%
Garagediefstal	6	1	16,7%	5	83,3%
Bromfietsdiefstal	16	9	56,3%	9	56,3%
Fietsdiefstal	34	5	14,7%	30	88,2%
Totaal	NVT	NVT	NVT	NVT	NVT

CF Inbraak

Criminele figuren / Leeftijd	Totaal aantal feiten minstens 1 gekende verdachte	Minderjarig	%	Meerderjarig	%
Woninginbraak	166	30	18,1%	147	88,6%
Inbraak in bedrijf of handelszaak	97	15	15,5%	84	86,6%
Inbraak in openbare of overheidsinstelling	17	1	5,9%	16	94,1%
Inbraak in gebouw (totaal)	280	46	16,4%	247	88,2%
Totaal	NVT	NVT	NVT	NVT	NVT



CF Diefstal andere

Criminele figuren / Leeftijd	Totaal aantal feiten minstens 1 gekende verdachte	Minderjarig	%	Meerderjarig	%
Diefstal gewapenderhand	64	11	17,2%	58	90,6%
Diefstal met geweld zonder wapen	200	39	19,5%	170	85,0%
Diefstal uit of aan voertuig	155	11	7,1%	149	96,1%
Diefstal van wapens en explosieven	13	4	30,8%	10	76,9%
Handtasroof	4			4	100,0%
Grijpdiefstal	45	10	22,2%	37	82,2%
Zakkenrollerij	43	15	34,9%	30	69,8%
Winkeldiefstal	1.150	113	9,8%	1.053	91,6%
Diefstal met list	50	12	24,0%	44	88,0%
Metaaldiefstal	26	4	15,4%	25	96,2%
Werfdiefstal	14	3	21,4%	12	85,7%
Home-invasie	2			2	100,0%
Dierendiefstal	1			1	100,0%
Ladingdiefstal	2			2	100,0%
Totaal	NVT	NVT	NVT	NVT	NVT

ICT-criminaliteit

Criminele figuren / Leeftijd	Totaal aantal feiten minstens 1 gekende verdachte	Minderjarig	%	Meerderjarig	%
Betaalkaartfraude	51	6	11,8%	45	88,2%
Phishing	6			6	100,0%
Shouldersurfing	3	3	100,0%		
Totaal	NVT	NVT	NVT	NVT	NVT

CF Andere

Criminele figuren / Leeftijd	Totaal aantal feiten minstens 1 gekende verdachte	Minderjarig	%	Meerderjarig	%
Geweld tegen beroepen van algemeen belang	77	6	7,8%	71	92,2%
Groepsverkrachting	3			3	100,0%
Graffiti	27	5	18,5%	23	85,2%
Beschadiging van auto	249	29	11,6%	222	89,2%
Steekpartij	28	2	7,1%	27	96,4%
Totaal	NVT	NVT	NVT	NVT	NVT



FE Intrafamiliaal geweld (IFG)

Criminele figuren / Leeftijd	Totaal aantal feiten minstens 1 gekende verdachte	Minderjarig	%	Meerderjarig	%
IFG: fysiek, binnen het koppel	730	11	1,5%	721	98,8%
IFG: fysiek, tegen afstammelingen	120	5	4,2%	117	97,5%
IFG: fysiek, tegen andere leden	196	31	15,8%	168	85,7%
IFG: seksueel, binnen het koppel	14	2	14,3%	12	85,7%
IFG: seksueel, tegen andere leden	2	1	50,0%	1	50,0%
IFG: psychisch, binnen het koppel	373	2	0,5%	371	99,5%
IFG: psychisch, tegen afstammelingen	59	2	3,4%	58	98,3%
IFG: psychisch, tegen andere leden	66	5	7,6%	61	92,4%
IFG: economisch, binnen het koppel	77	1	1,3%	76	98,7%
IFG: economisch, tegen afstammelingen	6	1	16,7%	5	83,3%
IFG: economisch, tegen andere leden	43	6	14,0%	37	86,0%
Totaal	NVT	NVT	NVT	NVT	NVT

FE Drugs

Criminele figuren / Leeftijd	Totaal aantal feiten minstens 1 gekende verdachte	Minderjarig	%	Meerderjarig	%
Verkoop van cocaïne	163	7	4,3%	161	98,8%
Import-export van cocaïne	3			3	100,0%
Productie van synthetische drugs	2			2	100,0%
Import-export van synthetische drugs	1			1	100,0%
Verkoop van synthetische drugs	28			28	100,0%
Productie van cannabis (teelt)	27			27	100,0%
Import-export van cannabis in grote hoev.	1	1	100,0%	1	100,0%
Verkoop van cannabis in grote hoeveelheid	12	1	8,3%	12	100,0%
Import-export van heroïne	2			2	100,0%
Verkoop-handel van heroïne	41	1	2,4%	41	100,0%
Totaal	NVT	NVT	NVT	NVT	NVT

FE Wapenzwandel

Criminele figuren / Leeftijd	Totaal aantal feiten minstens 1 gekende verdachte	Meerderjarig	%
Handel en productie van vuurwapen	8	8	100,0%
Totaal	NVT	NVT	NVT



FE Mensenhandel

Criminele figuren / Leeftijd	Totaal aantal feiten minstens 1 gekende verdachte	Meerderjarig	%
Mensenhandel - economische uitbuiting	4	4	100,0%
Mensenhandel - seksuele uitbuiting	5	5	100,0%
Totaal	NVT	NVT	NVT

FE Geweld in de publieke ruimte

Criminele figuren / Leeftijd	Totaal aantal feiten minstens 1 gekende verdachte	Minderjarig	%	Meerderjarig	%
Fysiek geweld (openbaar vervoer)	31	3	9,7%	28	90,3%
Fysiek geweld (openbare weg)	866	69	8,0%	813	93,9%
Fysiek geweld (andere openbare plaats)	41	4	9,8%	37	90,2%
Fysiek geweld (publiek toegankelijke plaats)	206	14	6,8%	193	93,7%
Seksueel geweld (openbaar vervoer)	11			11	100,0%
Seksueel geweld (openbare weg)	28	2	7,1%	27	96,4%
Seksueel geweld (andere openbare plaats)	2			2	100,0%
Seksueel geweld (publiek toegankelijke plaats)	25			25	100,0%
Psychisch geweld (openbaar vervoer)	21	3	14,3%	19	90,5%
Psychisch geweld (openbare weg)	604	11	1,8%	593	98,2%
Psychisch geweld (andere openbare plaats)	80	3	3,8%	77	96,3%
Psychisch geweld (publiek toegankelijke plaats)	130	3	2,3%	127	97,7%
Diefstal gewapenderhand (openbaar vervoer)	2	2	100,0%		
Diefstal gewapenderhand (openbare weg)	23	5	21,7%	22	95,7%
Diefstal gewapenderhand (andere openbare plaats)	1			1	100,0%
Diefstal gewapenderhand (publiek toegank. plaats)	24	2	8,3%	23	95,8%
Diefstal geweld zonder wapen (openbaar vervoer)	2	1	50,0%	1	50,0%
Diefstal geweld zonder wapen (openbare weg)	87	20	23,0%	72	82,8%
Diefstal geweld zonder wapen (pub. toegank. pl.)	83	13	15,7%	73	88,0%
Totaal	NVT	NVT	NVT	NVT	NVT

**FE Andere**

Criminele figuren / Leeftijd	Totaal aantal feiten minstens 1 gekende verdachte	Minderjarig	%	Meerderjarig	%
Nepagenten	1			1	100,0%
Terrorisme, extremisme en radicalisme	10	4	40,0%	7	70,0%
Cyberbelaging	239	8	3,3%	231	96,7%
Identiteitsfraude	144	3	2,1%	141	97,9%
Totaal	NVT	NVT	NVT	NVT	NVT



Deel 2: Niveau FEITVERDACHTEN (telling van het aantal combinaties verdachte-feit)

2.1. Aantal feitverdachten volgens het geslacht van de gekende verdachten (Top 5 van hoofdcategorieën)

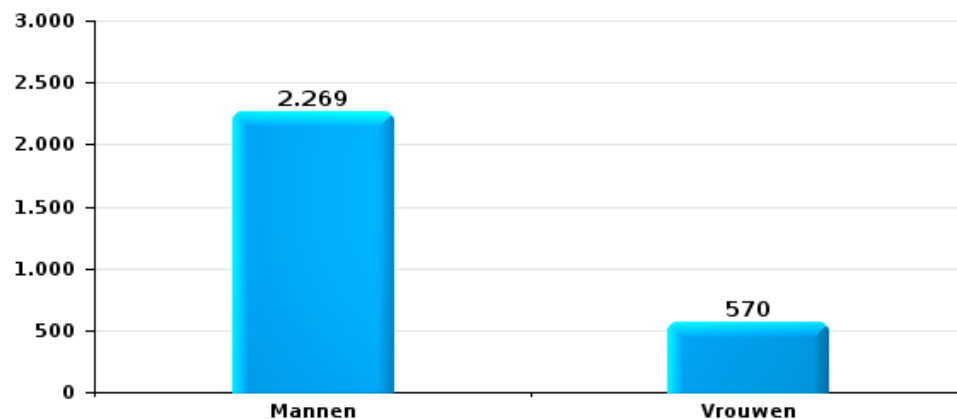
Indien eenzelfde verdachte meerdere feiten heeft gepleegd in de beschouwde periode, dan wordt hij ook meerdere keren geteld (zie ook de methodologische nota)

Liège

2023

Diefstal en afpersing

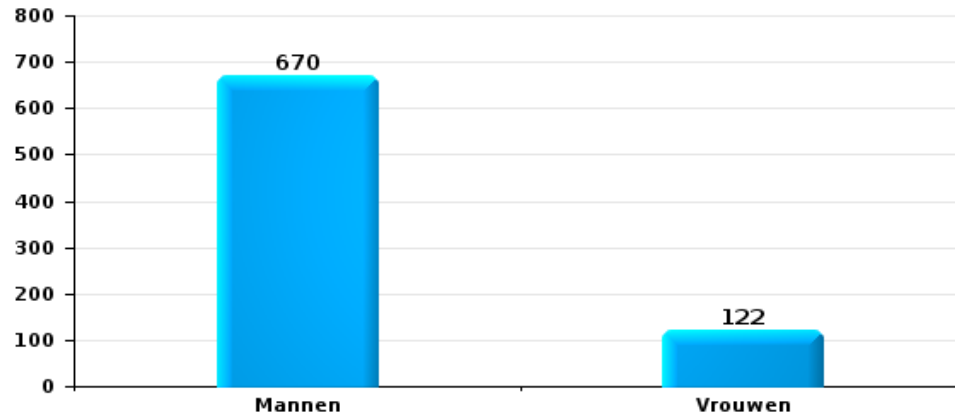
Aantal feitverdachten volgens geslacht





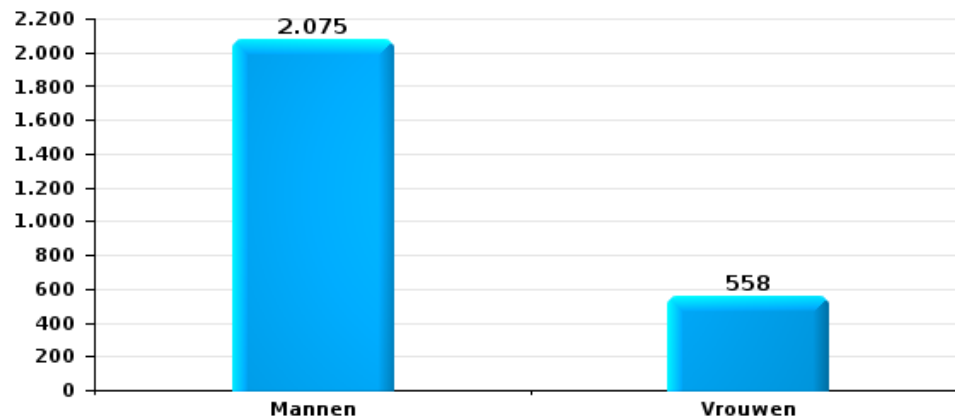
Beschadigen van eigendom

Aantal feitverdachten volgens geslacht



Misd. tegen de lichamelijke integriteit

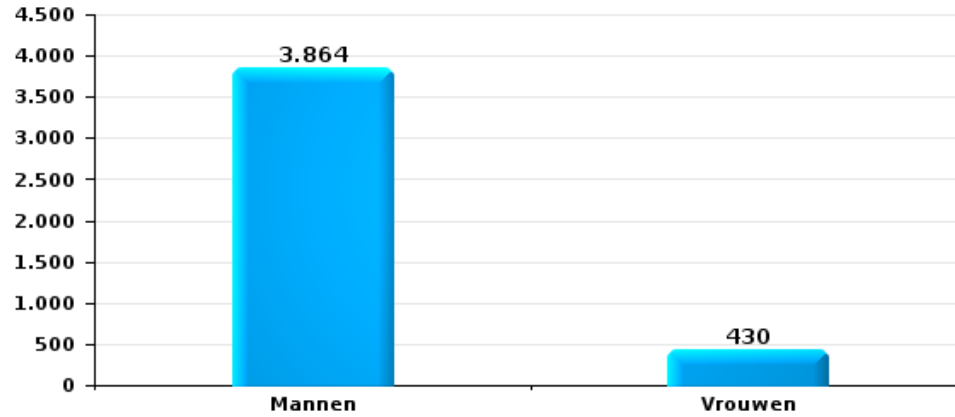
Aantal feitverdachten volgens geslacht





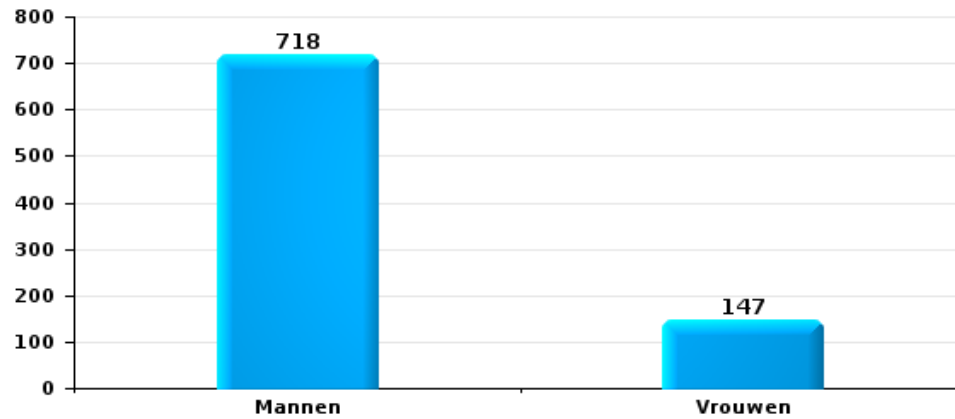
Drugs

Aantal feitverdachten volgens geslacht



Bedrog

Aantal feitverdachten volgens geslacht





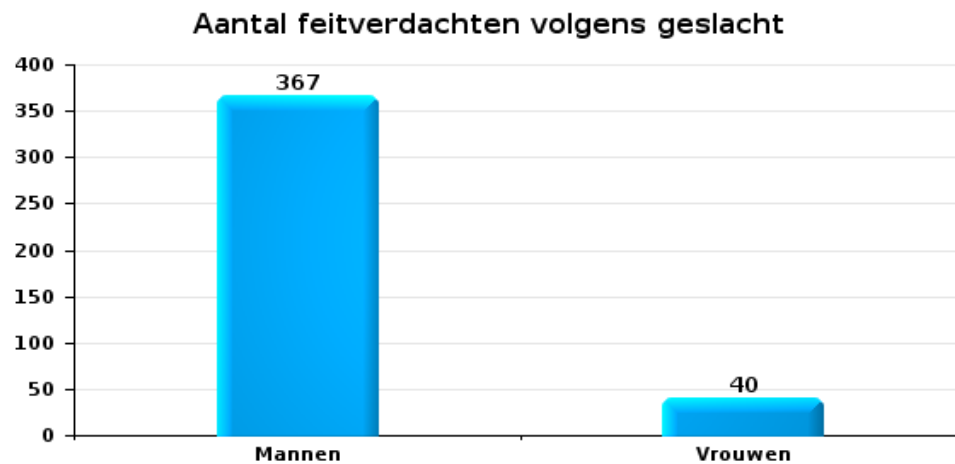
2.2. Aantal feitverdachten volgens het geslacht van de gekende verdachten (Top 5 van criminele figuren)

Indien eenzelfde verdachte meerdere feiten heeft gepleegd in de beschouwde periode, dan wordt hij ook meerdere keren geteld (zie ook de methodologische nota)

Liège

2023

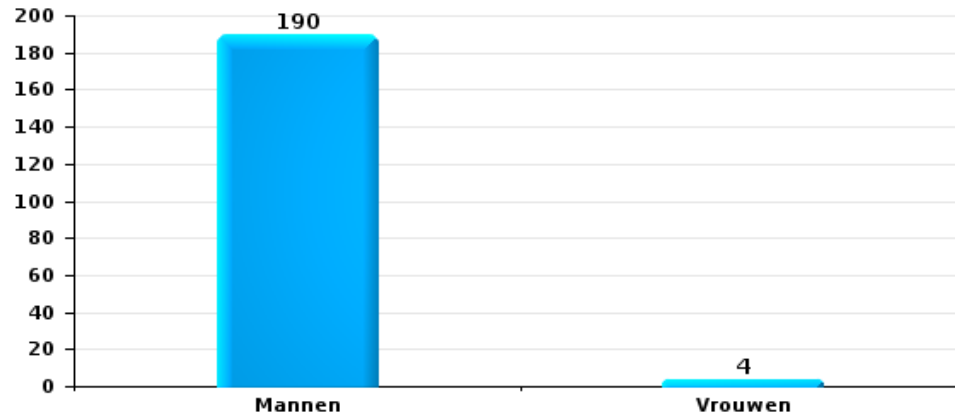
Inbraak in gebouw (totaal)





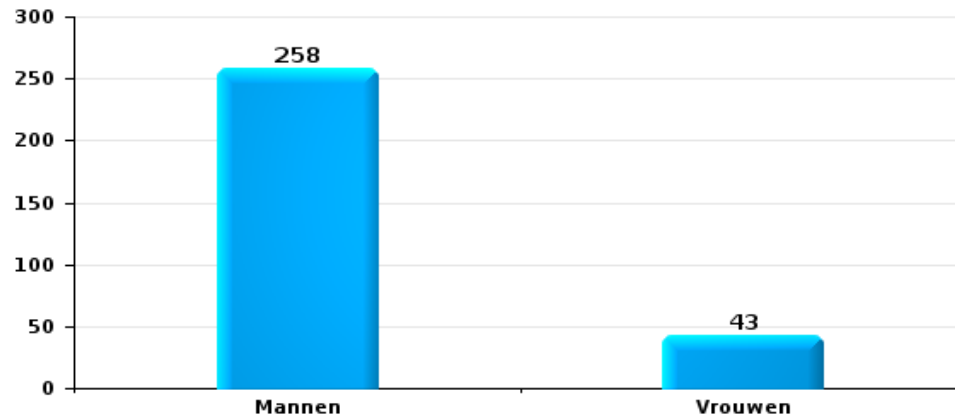
Diefstal uit of aan voertuig

Aantal feitverdachten volgens geslacht



Beschadiging van auto

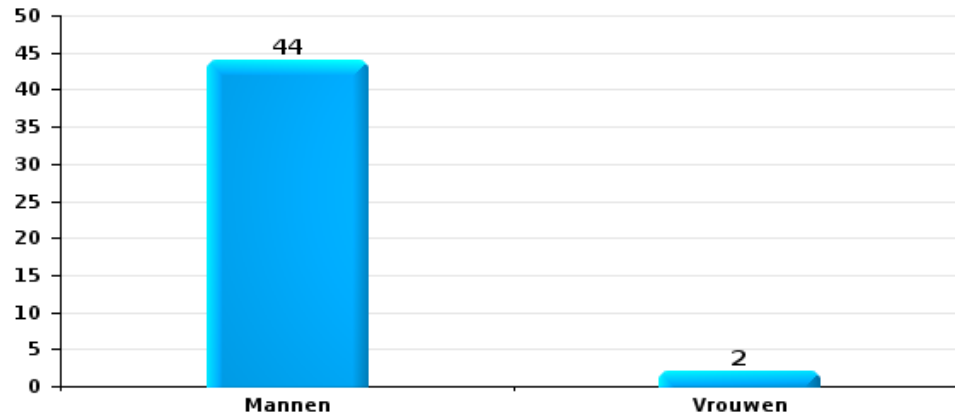
Aantal feitverdachten volgens geslacht





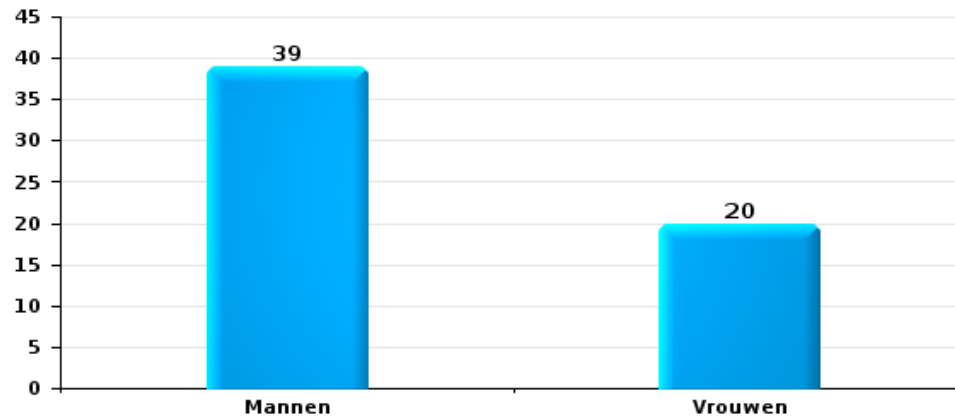
Fietsdiefstal

Aantal feitverdachten volgens geslacht



Zakkenrollerij

Aantal feitverdachten volgens geslacht





2.3. Aantal feitverdachten volgens de leeftijd van de gekende verdachten (Top 5 van hoofdcategorieën)

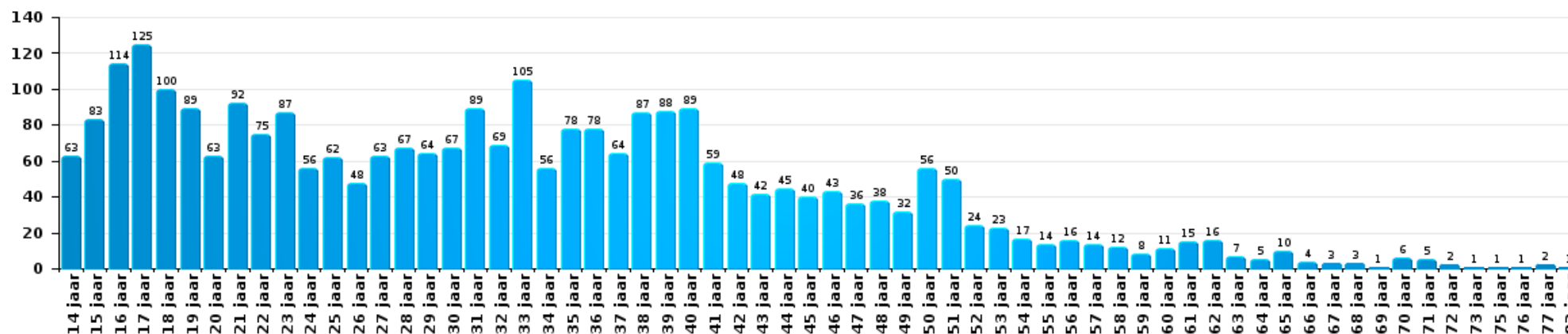
1) Indien eenzelfde verdachte meerdere feiten heeft gepleegd in de beschouwde periode, dan wordt hij ook meerdere keren geteld, al dan niet in dezelfde leeftijdscategorie; 2) Verdachten jonger dan 14 jaar en ouder dan 90 jaar zijn niet weergegeven in de tabel (zie ook de methodologische nota)

Liège

2023

Diefstal en afpersing

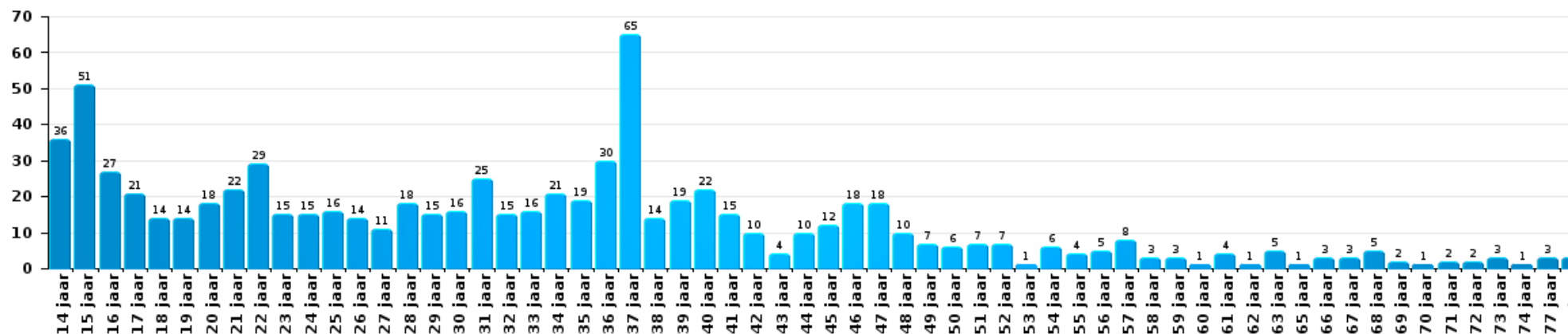
Aantal feitverdachten volgens leeftijd (chronologisch)





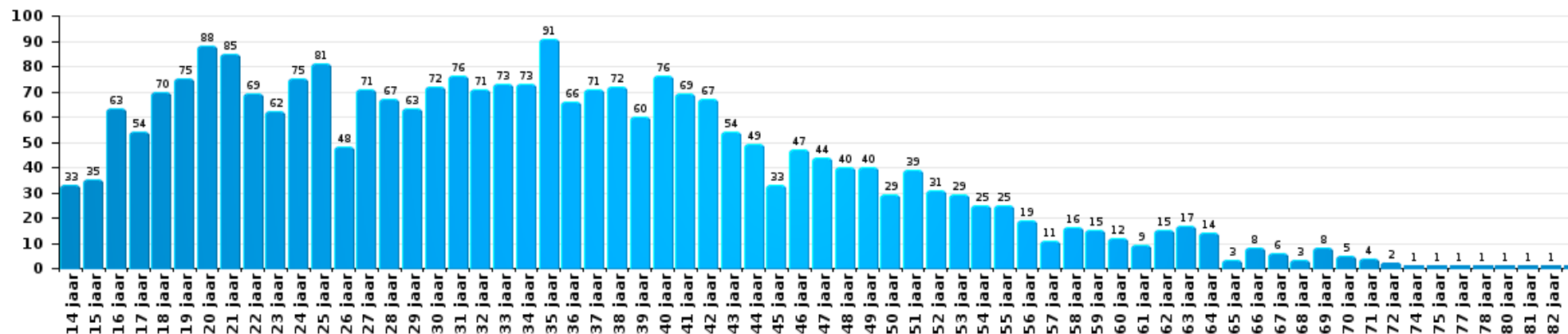
Beschadigen van eigendom

Aantal feitverdachten volgens leeftijd (chronologisch)



Misd. tegen de lichamelijke integriteit

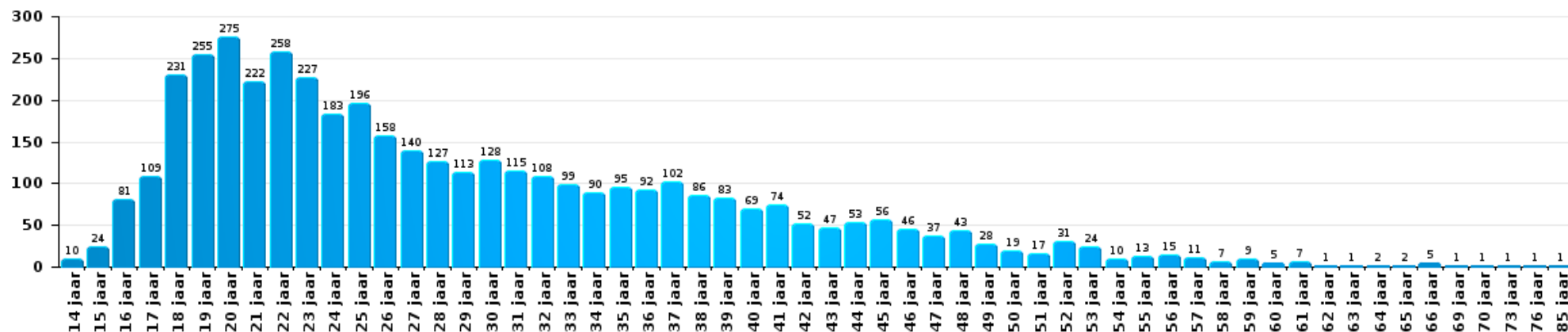
Aantal feitverdachten volgens leeftijd (chronologisch)





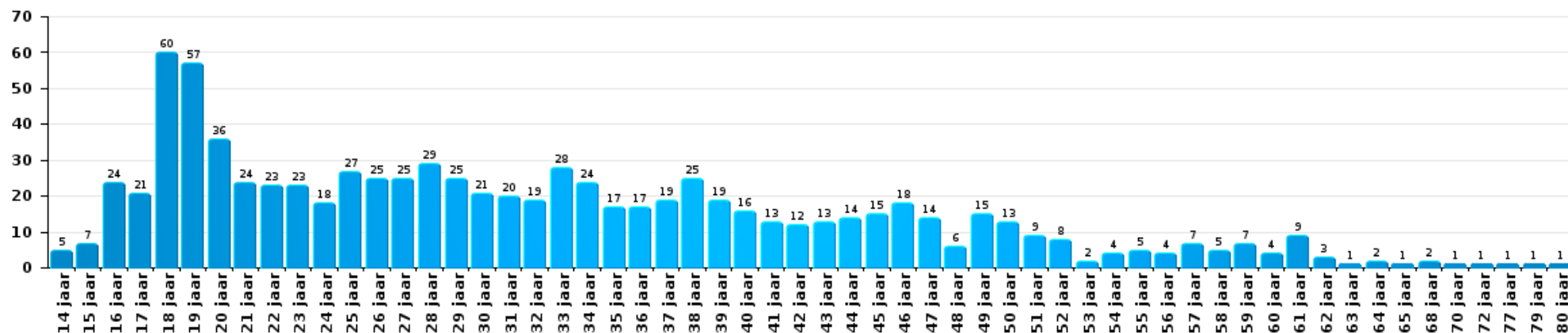
Drugs

Aantal feitverdachten volgens leeftijd (chronologisch)



Bedrog

Aantal feitverdachten volgens leeftijd (chronologisch)





2.4. Aantal feitverdachten volgens de leeftijd van de gekende verdachten (Top 5 van criminele figuren)

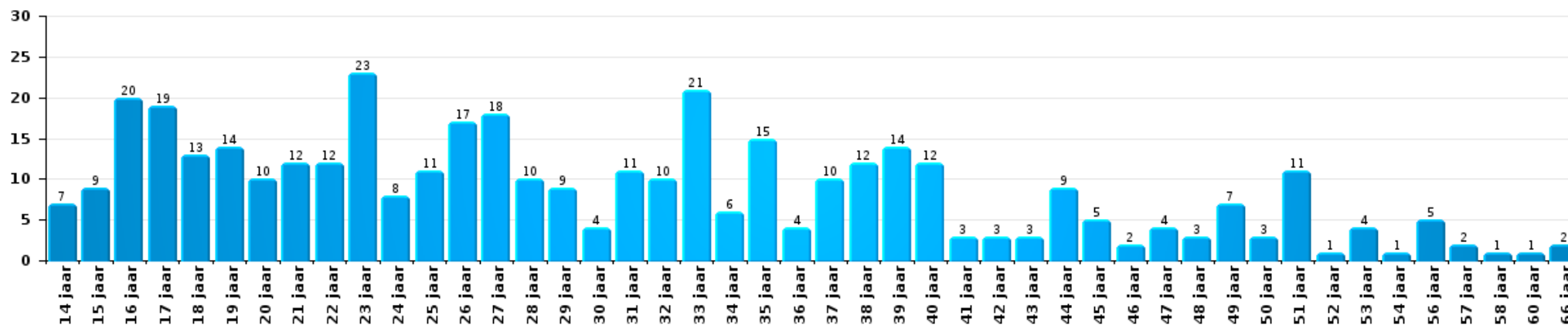
1) Indien eenzelfde verdachte meerdere feiten heeft gepleegd in de beschouwde periode, dan wordt hij ook meerdere keren geteld, al dan niet in dezelfde leeftijdscategorie; 2) Verdachten jonger dan 14 jaar en ouder dan 90 jaar zijn niet weergegeven in de tabel (zie ook de methodologische nota)

Liège

2023

Inbraak in gebouw (totaal)

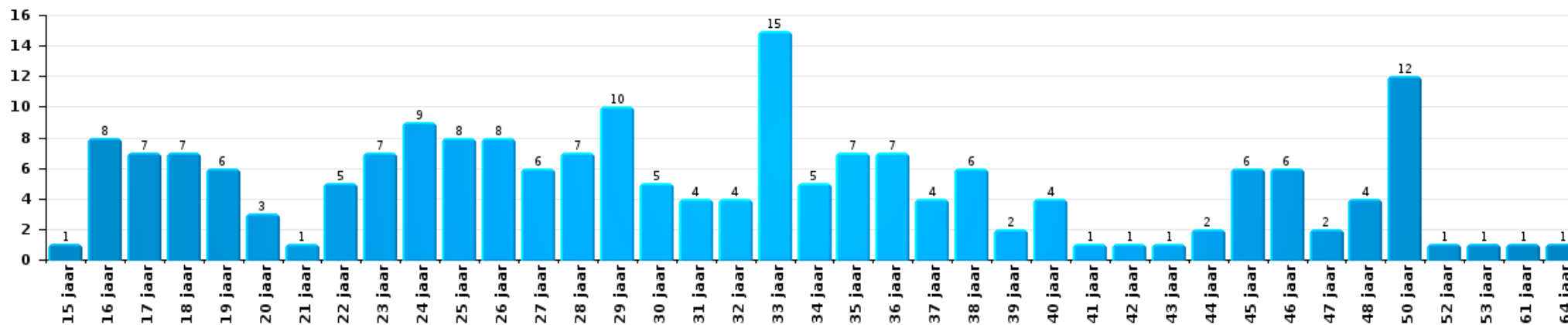
Aantal feitverdachten volgens leeftijd (chronologisch)





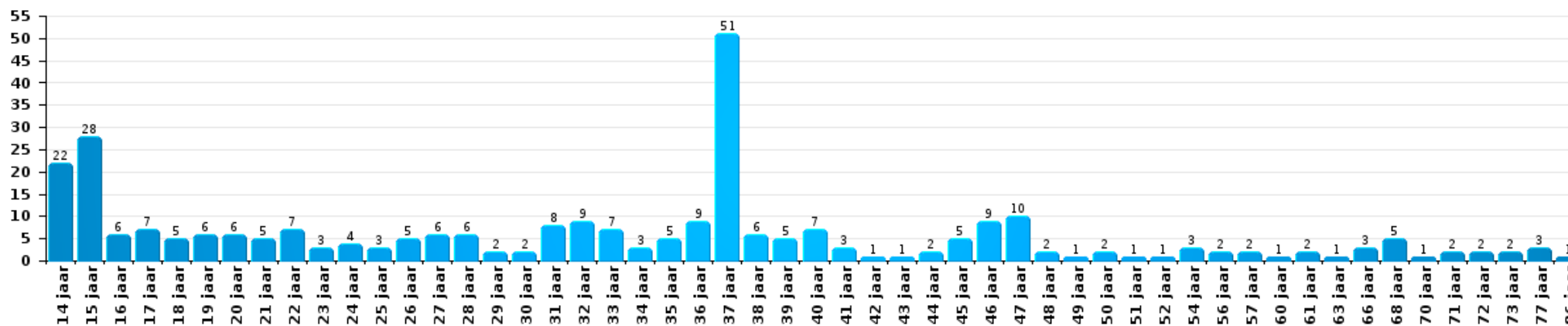
Diefstal uit of aan voertuig

Aantal feitverdachten volgens leeftijd (chronologisch)



Beschadiging van auto

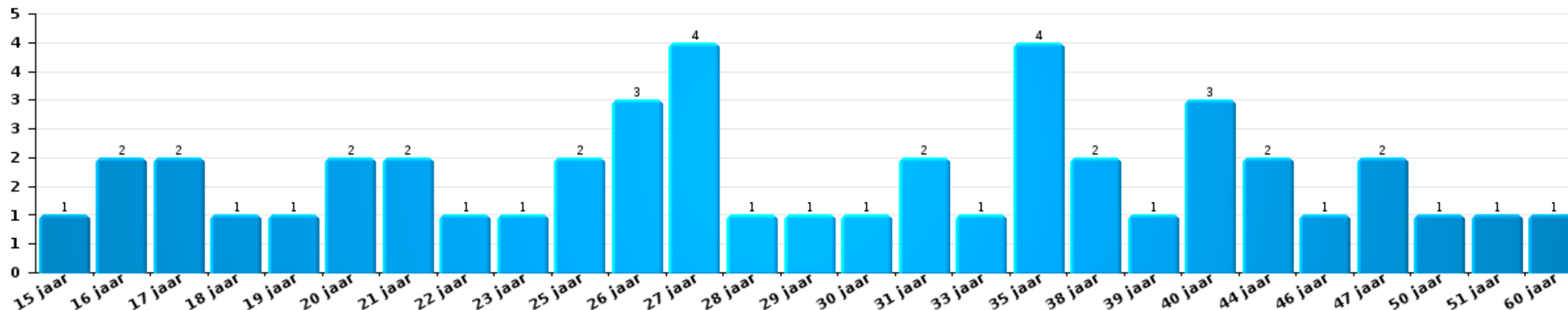
Aantal feitverdachten volgens leeftijd (chronologisch)





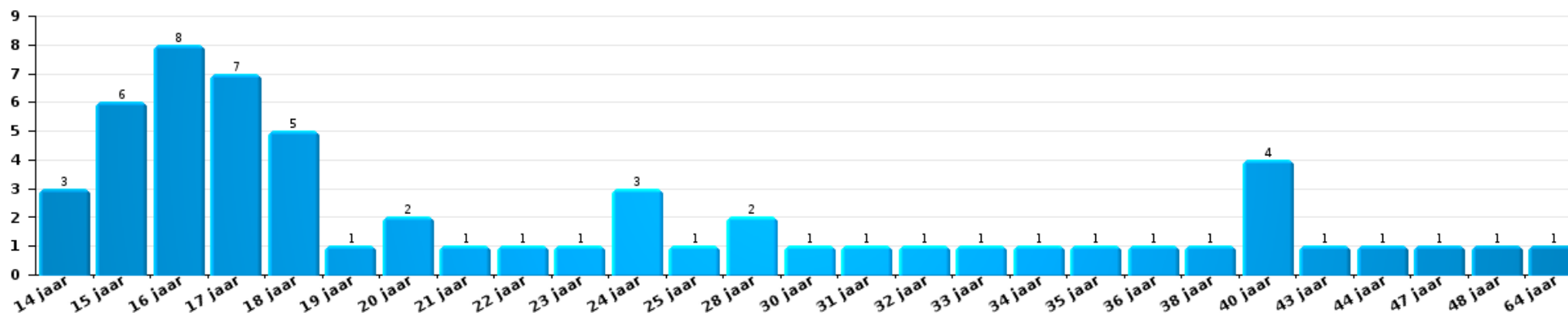
Fietsdiefstal

Aantal feitverdachten volgens leeftijd (chronologisch)



Zakkenrollerij

Aantal feitverdachten volgens leeftijd (chronologisch)



POLITIËLE CRIMINALITEITSSTATISTIEKEN

PLEEGPLAATS: GERECHTELIJK ARRONDISSEMENT

Liège

***Bijlage I: Detailrapport per misdrijfcategorie
Strafwetboek***



Liège

Inbreuk Strafwetboek

Misd. tegen de lichamelijke integriteit

			2000	2013	2014	2015	2016	2017	2018	2019	2020	2021	2022	2023	
Moord	Oudermoord (moord)	Vol.			1										
		Pog.					1	1				1			
	Kindermoord (moord)	Vol.	1			1									
		Pog.											1		
	Vergiftiging (moord)	Vol.					2						2	1	1
		Pog.		4	4	4	2	1	1	1	5	3	4	3	2
	tgv opzettelijke brandstichting / ontploffing	Vol.											1		
Pog.		1								1			2		
Andere	Vol.	14	5	6	6	3	7	6	4	2	2	4	3	1	
	Pog.	28	13	13	11	14	15	17	7	17	12	17	14	14	
Subtotaal			44	22	24	22	21	24	25	17	22	25	26	18	
Doodslag	Oudermoord (doodslag)	Vol.	2			3		1	1	1					
		Pog.	4		1	2	1	2	4	1	2	4	2	1	
	Kindermoord (doodslag)	Vol.					1		2			1			
		Pog.		1	2			1			1		2	1	
	Vergiftiging (doodslag)	Vol.			1			1	2	1	1	4			
		Pog.	1	7	5		2	2	5		11	10	3	3	
	Roofmoord	Vol.			1		1							1	
		Pog.	1	1	2	3	3				1		3	1	2
	tgv opzettelijke brandstichting / ontploffing	Vol.	1												
		Pog.	1	1		1				1		2			
Niet nader bepaald	Vol.	11	6	2	3	6	2	3	3	3	3	2	2	1	
	Pog.	8	2	6	1	5		2				1	1	2	
Andere	Vol.	3	13	8	14	14	17	21	9	16	19	16	23		
	Pog.	19	58	74	88	92	84	104	114	100	86	131	121		
Subtotaal			51	89	102	116	124	112	143	130	137	129	159	154	
Marteling en mishandeling	Foltering	Vol.		3	1	2	2	7	11	7	2	8	1	5	
	Onmenselijke behandeling	Vol.		16	21	18	20	17	20	14	8	22	14	12	
	Onterende behandeling	Vol.		16	26	22	20	26	35	24	26	22	26	19	
	Niet nader bepaald	Vol.		2	2	3				1		1		1	
Subtotaal				37	50	45	42	50	66	46	36	53	41	37	


Misd. tegen de lichamelijke integriteit

			2000	2013	2014	2015	2016	2017	2018	2019	2020	2021	2022	2023	
Opz. slagen en/of verwondingen binnen familie	Tussen partners of ex-partners	Vol.	730	2.621	2.516	2.531	2.545	2.656	2.773	2.686	2.589	2.738	2.861	2.892	
		Pog.	3								1		1		
	Bij algemene familiale moeilijkheden	Vol.	1.229										1		
		Pog.	11												
	Door de ouders op een minderjarige	Vol.	97	235	286	272	282	312	340	353	307	325	323	352	
	Door de ouders op kwetsbaar persoon	Vol.		2	6	3	6	8	4	5	4	5	6	6	
	Tegen de ouders	Vol.	88	271	269	227	269	252	295	247	255	255	299	305	
	Tegen andere bloedverwanten in opgaande of zijlijn	Vol.	21	85	115	96	87	95	104	119	105	92	80	93	
Pog.		1													
Subtotaal			2.180	3.214	3.192	3.129	3.189	3.323	3.516	3.411	3.260	3.417	3.569	3.648	
Opz. slagen en/of verwondingen buiten familie	Vechtpartij (=wederzijdse slagen)	Vol.	669	1.004	1.160	1.068	1.158	1.175	1.043	1.036	864	931	1.165	1.208	
		Pog.	4												
	Slagen aan politie-ambtenaar	Vol.	67	42	57	52	39	59	47	43	43	41	48	35	
		Pog.	2	1	1										
	Op een minderjarige door gezaghebbend persoon	Vol.	64	127	134	137	124	156	130	146	115	112	122	111	
	Op een minderjarige hoedanigheid dader onbekend	Vol.	169	254	244	205	254	279	302	339	240	265	281	298	
	Op kwetsbaar persoon door gezaghebbend persoon	Vol.		8	7	7	8	12	9	9	5	13	10	10	
		Pog.									1				
	Op kwetsbaar persoon (hoedanigheid dader onbekend)	Vol.	10	20	33	19	17	47	42	30	44	43	36	55	
	Op minderjarige dr samenwonende zonder gezagsrel.	Vol.										67	52	52	
	Op een scheidsrechter van een sportwedstrijd	Vol.			1	3	1	2	3	5		1	1	2	
	Slagen aan personeel openbaar vervoer	Vol.		32	22	20	15	17	13	32	14	10	22	21	
		Pog.			1										
	Slagen aan personeel andere openbare dienst	Vol.		24	21	21	19	18	20	18	19	20	17	10	
		Pog.													
	Slagen aan medisch beroep	Vol.		15	24	19	23	23	30	26	18	28	30	38	
		Pog.												1	
	Slagen aan personeel onderwijsinstelling	Vol.		45	36	35	34	44	44	37	34	31	38	38	
		Pog.				1	1				1			1	
	Slagen aan cipers/veiligheidskorps	Vol.			2	9	13	11	5	5	14	3	6	2	
Pog.								1							
Niet nader bepaald	Vol.	3.784	4.156	4.101	3.897	3.849	3.816	3.973	3.950	3.026	3.348	3.816	3.750		
	Pog.	55	1	5	4	3	4	3		1	1	2	1		
Subtotaal			4.824	5.729	5.849	5.497	5.558	5.663	5.665	5.677	4.438	4.914	5.646	5.633	
Vrouwelijke genitale verminking		Vol.								1		1			
		Pog.													
Subtotaal										1		1			

**Misdr. tegen de lichamelijke integriteit**

			2000	2013	2014	2015	2016	2017	2018	2019	2020	2021	2022	2023
Schuldig verzuim	Vol.		33	26	36	31	36	33	39	32	24	28	28	17
	Subtotaal		33	26	36	31	36	33	39	32	24	28	28	17
Andere opzet. misdr. tg. lichamelijke integriteit	Onthouding verzorging van kind/kwetsbaar persoon	Vol.	14	22	29	25	24	23	19	13	14	18	18	20
	Verlaten kind of kwetsbaar persoon	Vol.	18	90	114	117	135	130	129	142	91	102	88	89
		Pog.												1
	Achterlaten van een kind in behoeftige toestand	Vol.	34	17	30	33	21	21	35	19	16	10	11	17
	Toediening van schadelijke stoffen	Vol.	6	7	8	9	11	15	19	16	14	12	53	24
		Pog.	1			1		1			2		1	
	Vergiftiging voedingswaren	Vol.	2	2	4	4	3	5	5	3	1	4	8	3
		Pog.	1	1	1				1		1	1		1
	Kwaadwillige belemmering van het verkeer	Vol.	58	101	143	137	141	158	193	209	235	278	274	353
		Pog.		1	1			2					1	
Feitelikheden en lichte geweld daden	Vol.	243	372	381	333	238	234	282	258	224	217	220	247	
	Pog.	2												
	Subtotaal		379	613	711	659	573	589	683	660	598	642	674	755
Onopzet. misdr. tg. lichamelijke integriteit	Onopzettelijk doden	Vol.		2	2	3	3	1	1	4	5	3	4	7
		Pog.	1	1										
	Onopzettelijke slagen en/of verwondingen	Vol.	358	123	117	90	97	97	92	80	68	73	68	63
		Pog.	2											
	Onopzettelijke toediening van schadelijke stoffen	Vol.	2		2			2		1	1		1	
	Verzuim van onderhoud kind of kwetsbaar persoon	Vol.	8	17	18	30	22	21	17	31	9	4	13	20
	Veroorzaken van een treinongeval	Vol.	1											
	Hondenbeet	Vol.	35	108	107	94	117	128	125	117	122	132	126	133
Niet nader bepaald	Vol.	36	1		3	1		1						
	Pog.	1					1							
	Subtotaal		444	252	246	220	240	250	236	233	205	212	212	223
	Totaal		7.955	9.982	10.210	9.719	9.783	10.044	10.373	10.207	8.720	9.421	10.355	10.485


Misd. tegen de persoonlijke vrijheid

			2000	2013	2014	2015	2016	2017	2018	2019	2020	2021	2022	2023	
Gijzeling		Vol.	12	7	1	5	8	6		2		1	2	1	
		Pog.					1								
		Subtotaal	12	7	1	5	8	7		2		1	2	1	
Ontvoering van minderjarige of kwetsbaar persoon	Ouderlijke ontvoering	Vol.	2	13	18	15	23	24	19	26	14	9	23	19	
		Pog.		1	5	4	2	7	4	3	1	2	2	5	
	Andere ontvoering	Vol.	36	9	10	16	19	17	10	17	7	6	8	11	
		Pog.	8	12	16	13	13	20	20	20	27	29	20	17	
	Subtotaal	46	35	49	48	57	68	53	66	49	46	53	52		
Vrijheidsberoving door particulier		Vol.	60	88	88	104	104	122	115	105	103	110	104	95	
		Pog.	5	1	3	2	2	3	2	2	7	5	3	3	
		Subtotaal	65	89	91	106	106	125	117	107	110	115	107	98	
Totaal			123	131	141	159	171	200	170	175	159	162	162	151	



Zedenmisdrijven

			2000	2013	2014	2015	2016	2017	2018	2019	2020	2021	2022	2023
Verkrachting met de dood tot gevolg	Slachtoffer 10j - 14j	Vol.							1					
	Slachtoffer 16j - 18j	Vol.								1				
		Subtotaal							1	1				
Verkrachting zonder de dood tot gevolg	Slachtoffer <10j	Vol.	81	65	64	60	56	72	76	60	69	45	24	
		Pog.		1	1	2	2	1	1		3	2		
	Slachtoffer 10j - 14j	Vol.	44	68	58	53	44	52	57	52	54	50	24	
		Pog.	3	7	1	2	2	1	2	2	4	1		
	Slachtoffer 14j - 16j	Vol.	36	49	41	51	40	54	51	47	52	47	21	
		Pog.	3			3	3		3	1	1	2	2	
	Slachtoffer 16j - 18j	Vol.	20	26	25	33	25	28	41	45	27	43	16	
		Pog.	3	1	2	1	1	1		2	2	1	1	
	Slachtoffer meerderjarig	Vol.	102	171	157	165	183	196	223	261	229	271	116	6
		Pog.	14	20	24	24	23	20	30	22	17	21	9	1
Slachtoffer leeftijd onbekend	Vol.	4	2		2	1	3	2	3	5	3	2		
	Pog.								1					
		Subtotaal	310	410	373	396	380	428	486	496	463	486	215	7
Verkrachting met gevolg onbekend		Vol.	35	10	10	6	4	5	9	6	8	5	4	3
		Pog.	3	1					1				1	1
		Subtotaal	38	11	10	6	4	5	10	6	8	6	5	3
Verkrachting zonder de dood tot gevolg (nwSSW)	Slachtoffer <16j	Vol.								4	6	11	124	144
		Pog.											6	8
	Slachtoffer 16j - 18j	Vol.								1	1	6	36	42
		Pog.											1	6
	Slachtoffer meerderjarig	Vol.								1	3	14	141	252
Pog.												1	14	27
		Subtotaal							6	10	32	322	479	
Aanranding eerbaarheid met dood tot gevolg	Slachtoffer < 16j	Vol.	1											
		Subtotaal	1											



Zedenmisdrijven

			2000	2013	2014	2015	2016	2017	2018	2019	2020	2021	2022	2023
Aanranding eerbaarheid met geweld / bedreiging	Slachtoffer < 16j	Vol.	38	46	33	45	41	62	67	66	73	74	26	
		Pog.					2	2	2					
	Slachtoffer 16j - 18j	Vol.	8	10	12	8	22	18	14	13	7	17	7	
		Pog.		1	1		1					1		
	Slachtoffer meerderjarig	Vol.	50	78	62	69	96	91	109	92	91	110	40	4
		Pog.			1			2	3		3	1	1	
Subtotaal			96	135	109	122	160	175	195	173	174	203	74	4
Aanranding eerbaarheid zonder geweld / bedreiging	Slachtoffer < 16j	Vol.	152	175	181	153	188	140	161	167	194	167	65	1
		Pog.	2	2	2	1	2	5	1	6				
	Slachtoffer 16j - 18j	Vol.	17	29	16	23	20	20	22	32	35	23	17	
		Pog.		1										
	Slachtoffer leeftijd onbekend	Vol.	27	36	30	32	41	27	38	47	24	62	19	
		Pog.	1						2					
Subtotaal			199	243	229	209	251	192	224	252	253	252	101	1
Aanranding eerbaarheid niet nader bepaald	Vol.		20	9	3	2	4	6	3	3	4	1	2	
	Pog.		1											
	Subtotaal			21	9	3	2	4	6	3	3	4	1	2
Aantasting seksuele integrit. zonder dood (nwSSW)	Slachtoffer <16j	Vol.								4	12	9	148	239
		Pog.											1	
	Slachtoffer 16j - 18j	Vol.									1	5	32	52
		Pog.											1	1
	Slachtoffer meerderjarig	Vol.									1	7	94	191
		Pog.											3	4
Subtotaal										4	14	21	279	487
Aantasting seksuele integriteit-onbepaald (nwSSW)	Vol.											1	1	1
	Subtotaal											1	1	1
Kinderpornografie	Bezit	Vol.	15	39	25	29	22	30	38	41	46	38	28	
		Pog.		2										
	Verspreiding	Vol.	5	49	46	61	74	116	116	134	110	145	28	
		Pog.					1							
	Toegang kinderporno via technologie	Vol.					3	20	11	5	7	5	3	
	Niet nader bepaald	Vol.		15	11	8	7	4		2		1	1	
Subtotaal			20	105	82	98	107	170	165	182	163	189	60	



Zedenmisdrijven

			2000	2013	2014	2015	2016	2017	2018	2019	2020	2021	2022	2023
Pornografie	Vol.			5	3	3	2	7		2	4	4	1	
	Subtotaal			5	3	3	2	7		2	4	4	1	
Aanzetting tot ontucht	Vol.	19	18	24	44	36	23	39	32	65	54	26		
Slachtoffer minderjarig	Pog.		1	1	1		1	2	1		1			
Slachtoffer meerderjarig	Vol.	5	57	11	48	33	15	26	11	13	4	2		
	Pog.			1										
Leeftijd slachtoffer onbekend	Vol.	3	29	16	6	5	2	2		6	2	1		
	Pog.						1							
Reclame via ICT voor ontucht	Vol.	1	2	1	1	1		1	4		1			
	Pog.	1												
Andere reclame voor ontucht	Vol.	1	4	2	3	4	1	2	3	4	4	4		
	Pog.													
Niet nader bepaald	Vol.	196	2	2	1	1	1		1					
	Pog.	2												
	Subtotaal	228	113	58	104	80	44	72	52	88	66	33		
Uitbuiting van iemands ontucht	Vol.	6	7	3	7	2	2	5	5	15	15	8		
Slachtoffer minderjarig	Pog.				1					2				
Slachtoffer meerderjarig	Vol.	32	26	21	8	13	23	19	19	25	24	13	4	
	Pog.				1									
Leeftijd slachtoffer niet nader bepaald	Vol.	5	4	1	3	7	1	5		3				
Leeftijd slachtoffer onbekend	Vol.	41	4	4	2	1	2	3	2	8	6	5		
	Pog.	3				1								
	Subtotaal	87	41	29	22	24	28	32	26	53	45	26	4	
Openbare zedenschennis	Vol.	121	114	155	114	137	112	122	131	163	172	143	1	
Handelingen (exhibitionisme, enz.)	Pog.						1	1						
Geschriften, afbeeldingen, voorwerpen	Vol.	126	18	69	63	52	33	41	32	29	31	10		
	Pog.				1				1					
Schunnigheden in het openbaar	Vol.	1	2	1	2	5	1	1	3	1	7	3	1	
Publiciteit voor vruchtafdriving	Vol.		1	1										
Exhibitionisme (nwSSW)	Vol.											13	129	
	Pog.												1	
Extreem pornograf. of gewelddadige inhoud (nwSSW)	Vol.											3	23	
Niet nader bepaald	Vol.	18	2	5	1	1	1	2		2	2	4		
	Subtotaal	266	137	231	181	195	148	167	167	195	212	176	155	
Inbr. door zedendelinquent op Justitie beslissing	Vol.											2		
	Subtotaal											2		



Zedenmisdrijven

			2000	2013	2014	2015	2016	2017	2018	2019	2020	2021	2022	2023	
Voyeurisme	Observatie/opname van naaktheid of intimiteit	Vol.	4	12	9	15	25	25	33	34	40	47	29	1	
		Pog.							1				1		
	Verspreiding opname naaktheid of intimiteit	Vol.				1	16	80	59	84	102	98	51		
		Pog.								1	1	3	1	2	
		Subtotaal	4	12	9	16	41	105	94	119	145	147	82	1	
Voyeurisme rechtstreeks (nwSSW)	Slachtoffer <16j	Vol.											5	5	
		Pog.											1		
	Slachtoffer 16j - 18j	Vol.												6	12
		Pog.													
		Subtotaal											12	17	
Voyeurisme via technisch/ander hulpmiddel (nwSSW)	Slachtoffer <16j	Vol.											4	6	
		Pog.											1		
	Slachtoffer 16j - 18j	Vol.											1		
		Pog.													
		Subtotaal								1	1	21	24		
Verspreiding van seksueel getinte inhoud (nwSSW)	Slachtoffer <16j	Vol.											8	18	
		Pog.												1	
	Slachtoffer 16j - 18j	Vol.											3	7	
		Pog.													
		Subtotaal								1		12	17		
Versprei. seks. inhoud kwaad opzet/winst (nwSSW)	Slachtoffer <16j	Vol.											18	33	
		Pog.											7	11	
	Slachtoffer 16j - 18j	Vol.												1	
		Pog.												25	60
		Subtotaal										2	4		
Verspreiding seks. inhoud-onbepaald (nwSSW)		Vol.											2		
		Subtotaal											2		
Vruchtafdrijving zonder toestemming van de vrouw	Opzettelijk veroorzaakt zonder toestemming	Vol.										1			
	Niet nader bepaald	Vol.			1										
		Subtotaal			1								1		
Grooming (contact via ICT met minderjarige < 16 j)		Vol.			3	6	7	14	9	8	6	7			
		Pog.				1		1		1					
		Subtotaal			3	7	7	15	9	9	6	7			



Zedenmisdrijven

			2000	2013	2014	2015	2016	2017	2018	2019	2020	2021	2022	2023
Grooming offline - zonder ICT (nwSSW)	Slachtoffer <16j	Vol.											3	4
	Slachtoffer 16j - 18j	Vol.												1
	Subtotaal												3	5
Grooming online - met ICT (nwSSW)	Slachtoffer <16j	Vol.											12	22
	Slachtoffer 16j - 18j	Vol.											2	1
	Subtotaal												14	23
Seks. uitbuiting minderjarigen-prostitutie (nwSSW)	Aanzetten plegen van ontucht/prostit. (nwSSW)	Vol.										1	11	27
	Pog.													2
	Werven voor ontucht/prostit. (nwSSW)	Vol.											2	
	Houden huis van ontucht/prostit. (nwSSW)	Vol.												1
	Ter beschik.stel. ruimte ontucht/prostit. (nwSSW)	Vol.											1	
	Exploitatie van de ontucht/prostit. (nwSSW)	Vol.												2
	Verkrijgen van de ontucht/prostit. (nwSSW)	Vol.											1	
Subtotaal												1	15	32
Beelden seksueel misbruik minderjarigen (nwSSW)	Productie/verspreid. beelden seks. misbr. (nwSSW)	Vol.									2	1	53	86
	Bezitten/verwerven beelden seks. misbruik (nwSSW)	Vol.									1	3	10	21
	Toegang tot beelden seks. misbruik (nwSSW)	Vol.										1	2	2
	Beelden seks. misbruik minderjarigen-onbep.(nwSSW)	Vol.										2	1	
Subtotaal											3	7	66	109
Misbruik van prostitutie - meerderjarige (nwSSW)		Vol.											1	14
Subtotaal													1	14
Totaal			1.270	1.221	1.137	1.162	1.255	1.315	1.464	1.498	1.588	1.683	1.599	1.524


Misd. tegen andere morele waarden en gevoelens

			2000	2013	2014	2015	2016	2017	2018	2019	2020	2021	2022	2023
Belaging	Pesterij per telefoon (OLD)	Vol.	299											
		Pog.	2											
		Vol.	252	3.270	3.349	3.213	3.098	3.139	3.560	3.744	3.489	4.131	4.277	4.526
		Pog.	1	1				2	3		2			
	Subtotaal	554	3.271	3.349	3.213	3.098	3.141	3.563	3.744	3.491	4.131	4.277	4.526	
Grafschennis		Vol.	5	4	3	4	3	3	3	3	4	6	2	5
		Subtotaal	5	4	3	4	3	3	3	3	3	4	6	2
Schending van het beroepsgeheim		Vol.	16	13	34	27	24	22	24	18	16	14	16	23
		Pog.												1
		Subtotaal	16	13	34	27	24	22	24	18	16	14	16	16
Schending van de eer	Laster en eerroof	Vol.	457	636	600	664	587	581	615	642	618	631	617	647
		Pog.	2											
	Lasterlijke aangifte	Vol.	20	34	37	32	27	33	31	28	35	22	33	33
		Vol.	44	22	31	24	21	25	23	13	9	23	9	13
	Lasterlijke aantijging	Pog.	1											
		Vol.	20	19	16	9	18	13	14	28	17	15	12	13
	Kwaadwillige ruchtbaarmaking	Pog.	1							1				
		Vol.	94	483	537	514	393	306	332	292	257	276	242	259
	Beledigingen (Wanbedrijf)	Pog.						1						
		Vol.	14	8	6	5	6	3	3		2	1	1	
Niet nader bepaald	Pog.	6												
	Subtotaal	659	1.202	1.227	1.248	1.052	962	1.018	1.004	938	968	914	965	
Persoonlijke levensfeer	Heimelijke nachtelijke binnendringing	Vol.	9	3			3	1	1					2
		Pog.	2											
	Woonstschennis door particulier	Vol.	377	292	253	266	296	262	236	221	233	226	277	239
		Pog.	11	5		2	2	2	2	1	2	5	1	8
	Schending van het briefgeheim	Vol.	29	31	22	32	25	27	32	22	13	17	35	16
		Pog.	1											
	Subtotaal	429	331	275	300	326	292	271	244	248	248	248	313	265
Vrije uitoefening erediens		Vol.	4	1	1		1	1	1	1		3		1
		Subtotaal	4	1	1		1	1	1	1	1		3	
Nachtlawaaï		Vol.	308	411	461	344	339	682	491	425	400	373	419	385
		Subtotaal	308	411	461	344	339	682	491	425	400	373	419	385


Misd. tegen andere morele waarden en gevoelens

		2000	2013	2014	2015	2016	2017	2018	2019	2020	2021	2022	2023
Misbruik van gegevens uit strafdossier	Vol.						1	1	1	1	1	1	1
	Subtotaal						1	1	1	1	1	1	1
Schenden van communicatie door particulier	Vol.	1	4	3	6	3	1	3	4	3	4	1	3
	Subtotaal	1	4	3	6	3	1	3	4	3	4	1	3
Misbruik zwakheden personen	Vol.		11	36	36	24	30	31	51	38	31	44	35
	Pog.				1		2			1			
	Subtotaal		11	36	37	24	32	31	51	39	31	44	35
Privacy minderjarige: publicatie debatten Justitie	Vol.					1	1	1	1	1			
	Subtotaal					1	1	1	1	1			
Privacy minderjarige: publicatie van de identiteit	Vol.								1		1		
	Subtotaal								1		1		
Privacy zeden: publicatie identiteit slachtoffer	Vol.					2	1	5	3	5	7	7	15
	Subtotaal					2	1	5	3	5	7	7	15
Cyberlokking (lokken van minderjarige via ICT)	Vol.				3	3	2	5	5	4	2	4	2
	Subtotaal				3	3	2	5	5	4	2	4	2
Aantrekken/gebruiken van kind of kwetsbaar persoon	Vol.					6	3	1		2		2	2
	Pog.									1			
	Subtotaal					6	3	1		3		2	2
Bezetting andermans goed (kraken)	Binnendringen/bezetten/verblijven (niet bewoond)	Vol.						12	19	18	24	20	26
	Binnendringen/bezetten/verblijven (bewoond)	Vol.							1	5	8	7	9
	Subtotaal							12	20	23	32	27	35
	Totaal	1.976	5.248	5.389	5.182	4.882	5.144	5.430	5.525	5.176	5.821	6.027	6.264


Misd. tegen het juridisch statuut van het kind

			2000	2013	2014	2015	2016	2017	2018	2019	2020	2021	2022	2023
Niet-afgeven van kinderen	Door de ouders	Vol.	649	974	1.087	1.054	898	828	902	748	740	767	720	699
		Pog.	1	1										
	Door persoon ermee belast	Vol.		70	93	74	64	40	29	43	27	33	35	40
		Subtotaal		650	1.045	1.180	1.128	962	868	931	791	767	800	755
Verduistering van een kind	Vol.				2									
	Subtotaal				2									
Niet aangifte van een geboorte	Vol.			1			2	2				1	1	
	Subtotaal			1			2	2				1	1	
Niet nader bepaald	Vol.		4	4	2	1		3		2		1		2
	Subtotaal		4	4	2	1		3		2		1		2
Totaal			654	1.050	1.184	1.129	964	873	931	793	767	802	756	741



Diefstal en afpersing

			2000	2013	2014	2015	2016	2017	2018	2019	2020	2021	2022	2023
Diefstal met vzo	Met geweld	Vol.	2.131	1.388	1.259	1.259	1.347	1.158	1.214	1.297	788	968	905	975
		Pog.	299	157	153	161	159	139	146	134	116	91	86	98
	Zonder geweld	Vol.	21.523	15.406	14.072	11.829	11.557	10.328	10.923	10.512	6.759	7.360	7.962	7.592
		Pog.	8.800	7.358	6.850	5.386	5.000	4.885	5.222	4.941	3.399	3.740	3.606	3.314
	Subtotaal		Vol.	32.753	24.309	22.334	18.635	18.063	16.510	17.505	16.884	11.062	12.159	12.559
Diefstal zonder vzo	Met geweld	Vol.	742	1.071	1.140	1.147	969	721	661	738	428	506	504	583
		Pog.	80	79	70	88	79	60	46	55	28	41	32	40
	Zonder geweld, Zakkenrollerij	Vol.	3.931	2.824	2.421	2.353	2.350	2.397	2.461	3.072	1.774	2.695	2.749	2.927
		Pog.	18	9	11	7	9	14	11	16	11	25	9	17
	Zonder geweld, Gebruiksdiefstal	Vol.	70	60	47	51	45	51	55	44	38	39	38	33
		Pog.	2	1							1			
	Zonder geweld, Huisdiefstal	Vol.	263	317	252	239	216	215	211	204	182	170	197	184
		Pog.	2	3	2	1		1		2	2	2	3	
	Zonder geweld	Vol.	18.117	15.613	15.505	14.647	13.830	12.983	14.237	14.316	10.378	11.929	13.038	12.207
		Pog.	424	241	258	239	214	229	269	276	233	276	255	272
	Subtotaal		Onb.	3										
Subtotaal		Vol.	23.652	20.218	19.706	18.772	17.712	16.671	17.951	18.723	13.075	15.683	16.825	16.263
Diefstal niet nader bepaald	Vol.	5.840	173	172	126	154	157	161	168	136	148	223	116	
		Pog.	1.522	4	2	2	1	3	2	2		5	6	1
	Subtotaal		Vol.	7.362	177	174	128	155	160	163	170	136	153	229
Afpersing	Vol.	193	241	237	265	196	296	222	208	161	162	181	166	
		Pog.	88	149	131	138	117	137	124	127	121	121	99	135
	Subtotaal		Vol.	281	390	368	403	313	433	346	335	282	283	280
Vervaardiging valse sleutels	Vol.	13	1	9		3	1	2		1		2	2	
		Pog.	1											
	Subtotaal		Vol.	14	1	9		3	1	2		1		2
Moeskopperij	Vol.	9												
		Subtotaal	Vol.	9										
Totaal		Vol.	64.071	45.095	42.591	37.938	36.246	33.775	35.967	36.112	24.556	28.278	29.895	28.662



Bedrog

			2000	2013	2014	2015	2016	2017	2018	2019	2020	2021	2022	2023
Witwassen	Vol.		15	95	76	37	43	33	43	78	176	205	138	280
	Pog.		1	2		3		1		1	2	2		8
	Subtotaal		16	97	76	40	43	34	43	79	178	207	138	288
Heling	Gewone heling	Vol.	276	382	328	301	331	261	270	321	339	335	335	298
		Pog.	2		2								1	
	Gekwalificeerde heling	Vol.	110	94	72	77	75	64	35	46	40	32	47	50
		Pog.							2					
	Niet nader bepaald	Vol.	115	16	9	24	13	5	8	3	2	2	2	
		Pog.	15			1								
Subtotaal		518	492	411	405	419	330	315	370	381	370	384	348	
Flessentrekkerij	Brandstof / smeerolie	Vol.	588	182	78	43	42	43	39	18	11	17	18	63
		Pog.	1			1								
	Dranken en spijsen	Vol.	35	40	36	30	56	47	50	29	21	18	33	38
		Pog.						2						
	Huurrijtuig	Vol.	42	46	47	50	41	51	54	37	19	23	17	16
	Logies	Vol.	12	5	6	11	4	8	11	9	2	4	5	2
Niet nader bepaald	Vol.	45	4	1										
Subtotaal		723	277	168	135	143	151	154	93	53	62	73	119	
Private omkoping	Vol.		3	1		2		2	6		2	2		
	Pog.				1									
	Subtotaal		3	1	1	2		2	6		2	2		
Verduistering en bedrieglijke vernietiging	Bedrieglijke verberging	Vol.	2.284	353	340	372	371	268	344	354	323	314	335	279
		Pog.	6	1										
	Van geld, papieren, enz.	Vol.	29	22	28	28	25	9	16	17	13	14	12	8
	Van gerechtelijke stukken	Vol.	1	2	2	1		1						
	Van in beslag genomen voorwerpen	Vol.	17	11	11	10	9	11	11	18	11	14	13	4
		Pog.											1	
	Van roerende goederen van echtgenoten	Vol.	6	3	2	1		1	1	1	1	1		1
	Van nalatenschap	Vol.	6	5	9	11	5	7	2	11	6	11	7	5
	Niet nader bepaald	Vol.	171	14	19	17	15	15	12	11	7	18	7	5
Subtotaal		2.520	411	411	440	425	312	386	412	361	372	375	302	


Bedrog

			2000	2013	2014	2015	2016	2017	2018	2019	2020	2021	2022	2023	
Oplichting	Internetfraude	Vol.		626	781	786	729	935	1.124	1.424	1.942	2.575	3.665	3.573	
		Pog.		196	217	283	212	271	291	318	315	298	245	210	
	Oplichting zonder internet	Vol.	5	812	653	677	712	774	882	739	571	552	773	607	
		Pog.		149	125	108	116	205	131	120	75	87	85	79	
	Niet nader bepaald	Vol.	771												
		Pog.	171												
Subtotaal			947	1.783	1.776	1.854	1.769	2.185	2.428	2.601	2.903	3.512	4.768	4.469	
Bedriegerij	Verkochte waren / geleverd werk	Vol.	27	22	19	32	26	30	19	18	16	17	8	11	
		Pog.	2	1					1			1			
	Munten	Vol.	9	7	4	6	4	4	4	4	2	1		1	
		Pog.			1										
	Vervalste voedingsmiddelen	Vol.	1			1				1					
	Frauduleuze overdracht van wissels	Vol.		1											
	Frauduleuze overdracht van facturen	Vol.	1	1	1			6	1						
		Pog.								1					
	Valse gewichten, maten en weegtoestellen	Vol.	1												
	Niet nader bepaald	Vol.	3					1							
Subtotaal			44	32	25	39	30	41	26	21	17	18	8	12	
Misbruik van vertrouwen en verwante misdr.	Misbruik van vertrouwen	Vol.	919	1.057	1.004	1.018	884	868	935	886	810	817	974	982	
		Pog.	8	6	1	2	4	2	3	3	2	2	1	1	
	Misbruik van zwakheden	Vol.	20	81	75	79	96	109	122	109	88	113	118	119	
		Pog.					2	1	1	2		1			
Subtotaal			947	1.144	1.080	1.099	986	980	1.061	1.000	900	933	1.093	1.102	
Misbruik van maatschappelijk vermogen	Door vennootschappen	Vol.			3	4	7	6	5	15	10	7	6	2	
	Door VZW	Vol.		5	8	5	6	10	2	9	3	1	2	1	
	Niet nader bepaald	Vol.		11	8	5	6	2	7	5	5	4	4	1	
	Andere	Vol.	3	12	2	9	10	12	11	25	6	7	5	9	
Subtotaal			3	28	21	23	29	30	25	54	24	19	17	13	
Misdr. ivm insolventie	Door de curator	Vol.							1						
	Door derden	Vol.		2					1	1	2				
	Door de schuldenaar	Vol.		12	9	5	7	5	8	11	7	3	2	6	
	Niet nader bepaald	Vol.	15	69	69	55	60	58	49	62	22	17	9	10	
		Pog.	1										1		
Subtotaal			16	83	78	60	67	63	59	74	31	21	11	16	



Bedrog

		2000	2013	2014	2015	2016	2017	2018	2019	2020	2021	2022	2023
Bedrieglijk onvermogen	Vol.	1	7	8	7	10	7	3	6	6	7	5	12
	Subtotaal	1	7	8	7	10	7	3	6	6	7	5	12
Ongedekte cheques	Vol.	287	7	2	1	4			1				
	Pog.	17											
	Subtotaal	304	7	2	1	4			1				
	Totaal	6.039	4.364	4.057	4.104	3.927	4.133	4.502	4.717	4.854	5.523	6.874	6.681


Beschadigen van eigendom

			2000	2013	2014	2015	2016	2017	2018	2019	2020	2021	2022	2023
Opzettelijke brandstichting	In een bewoonde plaats (bij dag)	Vol.	28	32	29	36	32	33	38	28	29	20	33	32
		Pog.	4		5	2	2	1	4	2			3	
	In een bewoonde plaats (bij nacht)	Vol.	43	66	68	59	41	36	59	41	45	43	42	47
		Pog.	10	8	10	2	3	5	3	7	4	5	2	5
	in een bewoonde plaats (onbepaald tijdstip)	Vol.	3	1	5	2	3	2		2	3	4		2
		Pog.	1			1		2	1		3	1	1	
	In een andere plaats (bij dag)	Vol.	114	115	118	96	88	139	101	75	79	65	100	71
		Pog.	1	3	2	1	2	2	2	1	2	2		2
	In een andere plaats (bij nacht)	Vol.	241	317	350	268	278	317	283	279	351	241	227	253
		Pog.	3	7	7	8	8	10	9	11	10	3	5	5
	In een andere plaats (onbepaald tijdstip)	Vol.	38	40	40	27	29	25	18	25	22	9	8	21
		Pog.	7	1	4	1	2	3	4	1	3			2
	Niet nader bepaald	Vol.	59	6	2		1	1	1	2	1	3		3
		Pog.	3		1									
Subtotaal			555	596	641	503	489	576	523	474	552	396	421	443
Opzettelijke vernieling door ontploffing	In een bewoonde plaats (bij dag)	Vol.			1							1		
		Pog.		2					1				1	1
	In een bewoonde plaats (bij nacht)	Vol.	2	1			3		1	1				
		Pog.	1				2							
	In een bewoonde plaats (onbepaald tijdstip)	Vol.	1											
		Pog.												
	In een andere plaats (bij dag)	Vol.			1		2							
		Pog.			1									1
In een andere plaats (bij nacht)	Vol.	3	4	4	1	2		1	3		1		5	
	Pog.		2		1								1	
In een andere plaats (onbepaald tijdstip)	Vol.										1			
	Pog.	1												
Niet nader bepaald	Vol.			1										
	Pog.													
Subtotaal			8	9	8	2	9	3	4	1	2	3	6	
Onopzettelijke brandstichting	Vol.	627	460	429	358	337	348	340	314	362	319	348	316	
	Pog.	2												
Subtotaal			629	460	429	358	337	348	340	314	362	319	348	316



Beschadigen van eigendom

			2000	2013	2014	2015	2016	2017	2018	2019	2020	2021	2022	2023	
Vernieling, onbruikbaarmaking, beschadiging	Met vzo	Vol.	1.399	108	87	94	80	81	49	56	68	57	45	42	
		Pog.	6					1							
	Vernieling van landbouwgoederen	Vol.	13	22	23	12	9	19	13	13	13	11	19	17	10
		Pog.	1												
	Niet nader bepaald	Vol.	867	24	17	17	11	8	8	8	9	6	8	6	8
		Pog.	101						1						
			Subtotaal	2.387	154	127	123	100	108	72	78	85	84	68	60
	Vandalisme	Op voertuigen	Vol.	3.415	5.214	5.226	4.240	3.857	3.832	3.843	3.895	3.214	3.407	3.358	3.433
Pog.			4			1	1	6	4	1	2	2	1	3	
Onb.			1												
Op andere roerende goederen		Vol.	1.558	1.007	800	724	698	687	836	761	613	597	643	607	
		Pog.	3	2				2		1					
Graffiti		Vol.	51	454	634	501	365	270	232	282	282	221	188	221	
		Pog.							1						
Andere vernielingen op onroerende goederen		Vol.	2.003	3.064	3.303	2.913	2.641	2.651	2.462	2.450	2.309	2.242	2.249	2.132	
		Pog.	2	2	1		2				2	1	2		
Beschadiging van afsluiting		Vol.	595	268	241	254	197	183	231	221	235	224	193	175	
		Pog.		1							1		1		
		Subtotaal	7.632	10.012	10.205	8.633	7.761	7.631	7.609	7.611	6.658	6.694	6.635	6.571	
		Totaal	11.211	11.231	11.410	9.619	8.696	8.663	8.547	8.481	7.658	7.495	7.475	7.396	


Misd. tegen de veiligheid van de staat

		2000	2013	2014	2015	2016	2017	2018	2019	2020	2021	2022	2023
Koning en regering	Vol.						1						
	Pog.							1					
	Subtotaal						1	1					
Inwendige staatsveiligheid	Vol.			1	3		2	5	1	1	5	1	1
	Pog.									1		1	
	Subtotaal			1	3		2	5	1	2	5	2	1
Uitwendige staatsveiligheid	Vol.			1		1	1	1	1		2	2	
	Pog.												
	Subtotaal			1		1	1	1	1		2	2	
Terrorisme	Terroristische groep	Vol.	8	22	27	22	18	14	4	5	2	6	11
		Pog.		1	1		1			1	2		
	Verspreiden boodschap die aanzet tot terrorisme	Vol.		1	4	6	2			2	4	3	2
	Bijzondere terroristische misdrijven	Vol.		1								1	
	Subtotaal		8	25	32	28	21	14	4	8	8	10	13
Niet nader bepaald	Vol.		2	1	5	5		1					
	Pog.			1									
	Subtotaal		2	2	5	5		1					
Totaal			10	29	40	34	25	22	6	10	15	14	14


Misd. tegen de openbare veiligheid

			2000	2013	2014	2015	2016	2017	2018	2019	2020	2021	2022	2023
Criminele organisatie	Vol.	4	4	6	8	11	6	8	8	17	8	18	14	5
	Subtotaal	4	4	6	8	11	6	8	8	17	8	18	14	5
Vereniging van misdadigers	Vol.	38	38	74	60	48	51	50	66	52	52	46	49	30
	Subtotaal	38	38	74	60	48	51	50	66	52	52	46	49	30
Ontvluchting van gevangenen	Gewone ontvluchting	Vol.	142	29	23	25	34	20	29	31	18	21	34	30
		Pog.						1		1	1			
	Gekwalificeerde ontvluchting	Vol.	1	6	3	5	2	6	2	1	3	2	1	3
		Pog.	7	2	2	3		1	1	1			1	
	Niet teruggekeerd uit verlof	Vol.		62	131	141	197	193	198	162	140	83	39	65
	Niet naleving elektronisch toezicht	Vol.		72	102	86	99	117	133	129	115	168	174	216
		Pog.												1
	Niet nader bepaald	Vol.	97	10	12	12	11	13	10	23	14	20	13	7
Pog.		2					1							
Subtotaal	Subtotaal	249	181	273	272	343	351	374	347	291	295	262	322	
Verberging	Verberging van een misdadiger	Vol.	5	1	1	1		1		4	1	1	3	
	Verberging van een lijk	Vol.		1		1		1	1			1		1
Subtotaal	Subtotaal	5	2	1	1	1	1	1	1	4	1	2	3	1
Bedreigingen	Bedreiging met een aanslag	Vol.	22	10	5	11	15	7	4	6	65	30	10	5
		Vol.	4.365	2.629	2.621	2.402	2.052	1.984	2.155	2.033	1.876	2.018	2.028	2.159
	Mondeling	Pog.	7			1		2	4					
		Onb.	1											
	Schriftelijk	Vol.	231	660	712	749	657	690	797	729	693	742	744	795
		Pog.								1				
	Door gebaren, zinnebeelden	Vol.	949	1.082	1.096	1.103	962	1.026	1.109	1.167	1.153	1.232	1.301	1.398
		Pog.					1						1	
	Bommelding	Vol.	19	24	22	46	56	39	35	44	35	17	28	62
		Pog.											1	
Niet nader bepaald	Vol.	360	52	31	18	16	21	26	32	40	57	61	33	
	Pog.	35												
Subtotaal	Subtotaal	5.989	4.457	4.487	4.330	3.759	3.769	4.130	4.012	3.862	4.096	4.174	4.452	
Totaal	Totaal	6.285	4.720	4.829	4.662	4.160	4.179	4.579	4.432	4.214	4.457	4.502	4.810	


Misd. tegen gezag van de overheid

			2000	2013	2014	2015	2016	2017	2018	2019	2020	2021	2022	2023	
Geweld tegen overheidspersonen	Vol.		12	22	33	37	23	36	30	24	14	16	17	18	
	Pog.		1												
	Subtotaal		13	22	33	37	23	36	30	24	14	16	17	18	
Weerspannigheid	Gewapende weerspannigheid	Vol.	56	69	62	74	67	55	55	55	62	64	38	50	
		Pog.													1
	Ongewapende weerspannigheid	Vol.	276	424	349	317	324	320	315	342	317	262	257	231	
		Vol.	70	31	47	50	36	42	57	27	37	31	30	29	
	Niet nader bepaald	Pog.	18												
Subtotaal		420	524	458	441	427	417	427	424	416	357	325	311		
Smaad	Vol.		428	636	703	581	538	556	573	575	599	567	474	405	
	Pog.		12								1				
	Subtotaal		440	636	703	581	538	556	573	575	600	567	474	405	
Weigering medewerking (informatica en telecom)	Vol.				2						2	1	1		
	Subtotaal				2						2	1	1		
Andere misdrijven	Zegelverbreking	Vol.	15	21	14	17	12	20	22	19	16	27	36	29	
		Pog.	1												
	Belemmering uitoefening rechtspraak	Vol.			4	2	2							6	2
		Vol.				1		1			1	3			
	Belemmering uitvoering openbare werken	Vol.				1								1	
		Vol.	3		1	10					1			1	
	Begraveniswetten	Vol.				1							1	1	
	Loterijen, speelhuizen en pandhuizen	Vol.							1						
Nijverheid, koophandel en openbare veilingen	Vol.								1						
	Vol.		3	2	1		2	1		1	3	2			
Subtotaal		19	24	21	32	14	23	24	20	18	34	46	31		
Totaal		892	1.206	1.217	1.091	1.002	1.032	1.054	1.043	1.050	975	863	765		


Misd. tegen de openbare trouw

			2000	2013	2014	2015	2016	2017	2018	2019	2020	2021	2022	2023
Valsheid in geschriften	Schriftvervalsing	Vol.	981	472	428	395	390	361	279	300	344	329	328	297
		Pog.	23		1	1	1		2	1	1	1		1
	Gebruik van valse en vervalste geschriften	Vol.	778	488	428	395	401	391	316	328	293	333	341	365
		Pog.	16	1	3	1	1	7	1	2	4	3	3	3
	Subtotaal		1.798	961	860	792	793	759	598	631	642	666	672	666
Aanmatiging	Inmenging in openbare ambten	Vol.	89	38	21	18	18	28	17	22	23	18	16	19
		Pog.	1											
	Van ambten	Vol.	29	27	22	10	14	15	7	6	13	12	17	12
		Pog.							1				1	
	Van titels	Vol.	2	6	2	3	1	2		4	2	1	2	2
	Van graden	Vol.			1					1			2	
	Van kledij, eretekens, enz.	Vol.	2	10	4			3	2	1	2		1	
	Van naam	Vol.	215	503	472	493	496	526	352	412	414	399	451	446
		Pog.	1	1	2	1	3	1			1	1	1	3
	Niet nader bepaald	Vol.	17	14	8	3	6	5	5	1		1	2	3
Pog.		3				1								
Subtotaal		359	599	532	528	539	580	384	447	455	432	493	485	
Namaking / Vervalsing	Namaking	Vol.	58	84	123	238	61	86	81	117	85	74	66	62
		Pog.	1					1	2	1		1	1	
	Vervalsing	Vol.	19	21	35	44	39	36	40	33	36	37	39	37
		Pog.						1						
	Niet nader bepaald	Vol.	7	3	6	6	7	5	2	1	3	5		1
Pog.		1												
Subtotaal		86	108	164	288	107	128	124	153	125	116	106	101	
Valse munt	Uitgifte	Vol.	210	61	31	52	38	39	27	12	25	9	14	16
		Pog.	6	3				1						1
	Niet nader bepaald	Vol.	82	3	2		5	11	17	9	14	1		
		Pog.	2				1							
	Andere	Vol.	304	38	41	73	58	39	34	48	53	26	27	25
		Pog.	2	3	1			3		1	1			
Subtotaal		606	108	75	125	102	92	79	70	93	36	41	42	


Misd. tegen de openbare trouw

			2000	2013	2014	2015	2016	2017	2018	2019	2020	2021	2022	2023
Valsheid voor het gerecht	Valse getuigenis	Vol.	1	5	3	3	2	3	3	4	2	2	6	2
		Pog.									1			
	Valse verklaringen	Vol.	31	64	64	63	46	50	47	44	32	33	28	26
		Pog.	1											
	Valse eedaflegging	Vol.	1	1	1		1		1		1			
Verleiding van getuigen	Vol.		1				1			1	1	1		
	Pog.	1		1										
Subtotaal			35	71	69	66	48	55	50	50	36	36	34	30
Totaal			2.884	1.847	1.700	1.799	1.589	1.614	1.235	1.351	1.351	1.286	1.346	1.324



Misd. tegen de familie

		2000	2013	2014	2015	2016	2017	2018	2019	2020	2021	2022	2023
Bigamie	Vol.	2	1	1	2					1			
	Subtotaal	2	1	1	2					1			
Familieverlating	Vol.	157	65	57	59	56	42	42	28	7	22	15	18
	Subtotaal	157	65	57	59	56	42	42	28	7	22	15	18
Weigering recht op persoonlijk contact	Vol.	1.705	1.135	1.180	910	851	932	1.029	916	863	898	838	863
	Pog.	2	1										
	Subtotaal	1.707	1.136	1.180	910	851	932	1.029	916	863	898	838	863
Niet betaling onderhoudsgeld	Vol.	408	259	237	154	176	122	99	82	67	43	45	26
	Pog.	1											
	Subtotaal	409	259	237	154	176	122	99	82	67	43	45	26
Gedwongen huwelijk	Vol.		4			3	2	2	1	8	1	2	
	Pog.				1	1		1	1	2			
	Subtotaal		4		1	4	2	3	2	10	1	2	
Niet nader bepaald	Vol.	10	6	5	2	3	1	1	1		1		
	Pog.	2											
	Subtotaal	12	6	5	2	3	1	1	1		1		
	Totaal	2.287	1.471	1.480	1.128	1.090	1.099	1.174	1.029	948	965	900	907

Informaticacriminaliteit

		2000	2013	2014	2015	2016	2017	2018	2019	2020	2021	2022	2023
Hacking	Vol.		163	149	170	149	165	161	185	168	171	200	228
	Pog.		4	1	7	6	5	4	3	10	3	2	3
	Subtotaal		167	150	177	155	170	165	188	178	174	202	231
Valsheid in informatica	Vol.		52	54	69	47	62	73	50	59	75	108	96
	Pog.			1	1	2	1	2		1	2		2
	Subtotaal		52	55	70	49	63	75	50	60	77	108	98
Informaticabedrog	Vol.		1.136	1.224	1.236	1.268	1.384	1.490	2.300	2.325	3.096	4.632	4.865
	Pog.		105	73	87	90	76	48	62	72	69	56	85
	Subtotaal		1.241	1.297	1.323	1.358	1.460	1.538	2.362	2.397	3.165	4.688	4.950
Sabotage	Vol.		86	26	38	39	44	36	26	23	14	16	27
	Pog.		1	1		1	8			1	1	1	
	Subtotaal		87	27	38	40	52	36	26	24	15	17	27

Informaticacriminaliteit

		2000	2013	2014	2015	2016	2017	2018	2019	2020	2021	2022	2023
	Totaal		1.547	1.529	1.608	1.602	1.745	1.814	2.626	2.659	3.431	5.015	5.306

Onwettige uitoefening van het openbaar gezag

		2000	2013	2014	2015	2016	2017	2018	2019	2020	2021	2022	2023
Aanmatiging van macht	Vol.	5	2		1					1			
	Subtotaal	5	2		1					1			
Knevelarij	Vol.		1	1	2		1	1	1	1	2		1
	Pog.								1				
	Subtotaal		1	1	2		1	1	2	1	2		1
Publieke omkoping	Vol.	5	2	5	4	9	5	3	4	5	6	6	1
	Pog.	1		1	2	2	3		1	3	1	1	1
	Subtotaal	6	2	6	6	11	8	3	5	8	7	7	2
Vrijheidsberoving door ambtenaar	Vol.	3	1	2		1		1		1			1
	Subtotaal	3	1	2		1		1		1			1
Woonstschennis door ambtenaar	Vol.	5	2	3	6	3		1	2	2		1	2
	Subtotaal	5	2	3	6	3		1	2	2		1	2
Daden van willekeur	Vol.	4	3	1	1		5	4	1	2	1	1	1
	Subtotaal	4	3	1	1		5	4	1	2	1	1	1
Belangenneming	Vol.	1	1	5	3	1	5	3	4	4	3	7	1
	Subtotaal	1	1	5	3	1	5	3	4	4	3	7	1
Misbruik van gezag	Vol.	15	1	13	8	8	5	9	4	5	4	6	10
	Subtotaal	15	1	13	8	8	5	9	4	5	4	6	10
Akten burgerlijke stand	Vol.	2			1		1						
	Subtotaal	2			1		1						
Bedienaren der erediensten	Vol.		1			2	2	2			2	2	
	Subtotaal		1			2	2	2			2	2	
Nalatigheid van de bewaarder	Vol.						1	1		1		1	
	Subtotaal						1	1		1		1	
Schenden van communicatie door ambtenaar	Vol.								1				
	Subtotaal								1				
Niet nader bepaald	Vol.	2				1	1						
	Subtotaal	2				1	1						

Onwettige uitoefening van het openbaar gezag

		2000	2013	2014	2015	2016	2017	2018	2019	2020	2021	2022	2023
	Totaal	43	14	31	28	27	29	25	19	25	19	25	18

Huisjesmelkerij

		2000	2013	2014	2015	2016	2017	2018	2019	2020	2021	2022	2023
Zonder vzo	Vol.		28	49	16	21	26	23	23	6	13	20	8
	Pog.			1									
	Subtotaal		28	50	16	21	26	23	23	6	13	20	8
Met vzo	Vol.		7	7	2	4	4	5	2	4	3	1	1
	Subtotaal		7	7	2	4	4	5	2	4	3	1	1
	Totaal		35	57	18	25	30	28	25	10	16	21	9

Exploitatie van bedelarij

		2000	2013	2014	2015	2016	2017	2018	2019	2020	2021	2022	2023
Tot de bedelarij aanzetten	Vol.					1							
	Subtotaal					1							
Andermans bedelarij exploiteren	Vol.				1			1	1	1	2		
	Subtotaal				1			1	1	1	2		
	Totaal				1	1		1	1	1	2		

Mensenhandel

		2000	2013	2014	2015	2016	2017	2018	2019	2020	2021	2022	2023
Exploitatie van bedelarij	Vol.		2	2			1					1	
	Subtotaal		2	2			1					1	
Seksuele uitbuiting	Vol.		11	11	9	13	11	11	9	12	16	14	18
	Pog.			1									
	Subtotaal		11	12	9	13	11	11	9	12	16	14	18
Economische uitbuiting	Vol.		26	33	37	25	25	23	25	19	23	15	14
	Subtotaal		26	33	37	25	25	23	25	19	23	15	14
Organenhandel	Vol.							1					
	Subtotaal							1					
Gedwongen misdaden of wanbedrijven	Vol.		5	1	3	2	3	2	1	1		1	1
	Pog.									1			
	Subtotaal		5	1	3	2	3	2	1	2		1	1

Mensenhandel

		2000	2013	2014	2015	2016	2017	2018	2019	2020	2021	2022	2023
Productie of verspreiding kinderporno	Vol.		1	2	4	3	1	2	1		3	3	
	Subtotaal		1	2	4	3	1	2	1		3	3	
	Totaal		45	50	53	43	41	39	36	33	42	34	33

Aanzetten misdaden of wanbedrijven

		2000	2013	2014	2015	2016	2017	2018	2019	2020	2021	2022	2023
Aanzetten wanbedrijven	Vol.									8	18	9	18
	Subtotaal									8	18	9	18
Aanzetten misdaden	Vol.										1		1
	Subtotaal										1		1
	Totaal									8	19	9	19

Andere inbreuken Strafwetboek

		2000	2013	2014	2015	2016	2017	2018	2019	2020	2021	2022	2023
	Vol.		7	4	3	9	7	3	6	4	5	4	7
	Subtotaal		7	4	3	9	7	3	6	4	5	4	7
	Totaal		7	4	3	9	7	3	6	4	5	4	7

Overtreding Strafwetboek

		2000	2013	2014	2015	2016	2017	2018	2019	2020	2021	2022	2023
Beledigingen (Overtreding)	Vol.	703	7	8	2	2							
	Pog.	1											
	Subtotaal	704	7	8	2	2							
Ombrenging van dieren (Overtreding)	Vol.	42											
	Pog.	3											
	Subtotaal	45											
Rondzwervende dieren	Vol.	27	1										
	Subtotaal	27	1										
Verbergen gelaat in openbare plaats	Vol.		1	3	6	2	1	2	3	3	1	2	7
	Subtotaal		1	3	6	2	1	2	3	3	1	2	7
Andere overtredingen SWB	Vol.	750	45	29	15	12	6	6	4	6	8	6	1
	Onb.	1											
	Subtotaal	751	45	29	15	12	6	6	4	6	8	6	1
	Totaal	1.527	54	40	23	16	7	8	7	9	9	8	8



POLITIËLE CRIMINALITEITSSTATISTIEKEN

PLEEGPLAATS: GERECHTELIJK ARRONDISSEMENT

Liège

***Bijlage II: Detailrapport per misdrijfcategorie
Bijzondere Wetten***



Liège

Inbreuk bijzondere wetgeving

Drugs

			2000	2013	2014	2015	2016	2017	2018	2019	2020	2021	2022	2023	
Bezit		Vol.	1.668	2.378	2.545	2.546	2.861	3.188	3.202	3.054	3.223	2.668	3.385	3.572	
		Pog.	24	1		1		1							
		Subtotaal	1.692	2.379	2.545	2.547	2.861	3.189	3.202	3.054	3.223	2.668	3.385	3.572	
Gebruik	Gebruik in groep	Vol.	420												
		Pog.	11												
	Individueel gebruik	Vol.	828												
		Pog.	22												
	Gebruik vergemakkelijken	Vol.	36	95	80	53	44	35	46	31	69	66	30	68	
		Pog.	1												
	Aanzetten tot gebruik	Vol.	15	31	22	7	18	79	40	55	35	83	49	48	
		Pog.	1												
	Wanorde, schandaal of gevaar in openbare ruimte	Vol.				4	14	10	9	3	22	19	15	25	
Pog.															
Niet nader bepaald	Vol.	6	1	1	3		1								
	Subtotaal	1.340	127	103	67	76	125	95	89	126	168	94	141		
In- en uitvoer		Vol.	1.380	352	282	191	361	324	482	554	336	144	60	82	
		Pog.	20		2	1			1						
		Subtotaal	1.400	352	284	192	361	324	483	554	336	144	60	82	
Fabricatie		Vol.	15	122	141	149	175	194	188	196	183	170	174	107	
		Pog.	2		1	1	1		1		1	1	1		
		Subtotaal	17	122	142	150	176	194	189	196	184	171	175	107	
Handel		Vol.	232	530	526	468	557	662	674	704	738	764	679	694	
		Pog.	14	3	2	2	2	3			2			1	
		Subtotaal	246	533	528	470	559	665	674	704	740	764	679	695	
Andere		Vol.	152	70	77	58	47	63	75	79	94	82	71	80	
		Pog.	3			1						1			
		Subtotaal	155	70	77	59	47	63	75	79	94	83	71	80	
	Totaal	4.850	3.583	3.679	3.485	4.080	4.560	4.718	4.676	4.703	3.998	4.464	4.677		


Vreemdelingenwetgeving

			2000	2013	2014	2015	2016	2017	2018	2019	2020	2021	2022	2023
Illegale transmigratie	Schijnhuwelijk zonder beloning/dwang	Vol.	1	190	220	110	88	58	53	49	38	34	37	27
		Pog.		5	8	1	2	3	2	1	2	3		1
	Schijn-wettelijk samenwonen zonder beloning/dwang	Vol.			9	23	27	22	24	20	7	3	7	12
		Pog.						3	2				1	
	Toegang tot het grondgebied	Vol.	426	253	251	211	202	172	201	209	139	162	186	187
	Verblijf	Vol.	262	2.033	2.341	2.534	2.540	3.016	2.899	3.060	2.258	2.895	2.778	2.962
		Pog.		1		1								1
	Verwijdering	Vol.	7	12	2	8	9	6	5	2	10	5	3	6
	Niet dragen van identiteits- of reisdocumenten	Vol.		10	12	8	8	1	3	4	5	3	3	1
	Inschrijving in vreemdelingenregister	Vol.	44	1.178	1.382	912	865	1.284	1.156	1.107	1.400	994	1.063	934
		Pog.		1										
Schijnerkenning zonder beloning/dwang	Vol.				1				2	16	1	5	9	1
	Pog.												1	
	Subtotaal		740	3.683	4.225	3.809	3.741	4.565	4.347	4.468	3.860	4.105	4.087	4.132
Schijnhuwelijk met beloning/dwang	Zich laten belonen	Vol.		5	5	2	1	2			1		1	
		Pog.		1										1
	Gebruik van dwang	Vol.			2					1			1	1
		Pog.									1			
	Subtotaal		6	7	2	1	2	1	1	1	1	2	2	
Schijn-wettelijk samenwonen met beloning/dwang	Zich laten belonen	Vol.											2	
	Subtotaal												2	
Mensensmokkel	Vol.		10	9	8	2	8	23	25	10	9	4	9	
	Subtotaal		10	9	8	2	8	23	25	10	9	4	9	
Mensenhandel	Vol.	16												
	Subtotaal	16												
Hulp bij illegaal verblijf	Vol.		28	36	36	26	21	26	38	18	5	19	11	
	Pog.			1	7	11	4	2	1	2				
	Subtotaal		28	37	43	37	25	28	39	20	5	19	11	
Schijnerkenning met beloning/dwang	Zich laten belonen	Vol.							1					
	Subtotaal								1					
Niet nader bepaald	Vol.	8	18	13	31	19	7	8	3					
	Pog.	41			3									
	Subtotaal	49	18	13	34	19	7	8	3					



Vreemdelingenwetgeving

			2000	2013	2014	2015	2016	2017	2018	2019	2020	2021	2022	2023
Andere		Vol.	21	13	13	3	4	10	2	2	7	5		1
		Subtotaal	21	13	13	3	4	10	2	2	7	5		1
		Totaal	826	3.758	4.304	3.899	3.804	4.617	4.410	4.538	3.898	4.124	4.114	4.155



Milieu

			2000	2013	2014	2015	2016	2017	2018	2019	2020	2021	2022	2023
Afvulstoffen	Afvaltransport	Vol.		113	73	52	30	41	26	42	28	30	66	26
		Pog.			1									
	Afval door beroepspersoon	Vol.	2	30	25	26	36	50	34	52	52	85	77	89
	Afval door particulier	Vol.		626	510	550	605	502	438	530	434	589	576	605
		Pog.			1									
	Afval door onbepaald persoon	Vol.	927											
		Pog.	6											
	Afval: vergunning/erkenning	Vol.		4	5	3	2	3	4	2	8	8	3	3
	Afval: fiscale inbreuken	Vol.								1		1	1	1
Niet nader bepaald	Vol.	34												
	Subtotaal		969	773	615	631	673	596	502	627	522	713	723	724
Vuurwerk		Vol.		2	4	2	2	2	6	7	7	8	4	5
	Subtotaal			2	4	2	2	2	6	7	7	8	4	5
Nucleair	Nucleair transport en installaties	Vol.							1					
	Subtotaal								1					
Andere dan afval	Stedenbouw	Vol.	283	227	282	221	249	146	113	127	93	101	119	91
		Pog.	1											
		Onb.	1											
	Milieuvergunning	Vol.		11	10	8	15	16	21	7	12	3	6	5
	Geluidshinder	Vol.	65	28	27	21	28	16	4	5	13	12	9	5
		Pog.	1											
	Waterverontreiniging	Vol.	32	23	19	16	15	15	21	12	11	10	8	9
	Luchtverontreiniging	Vol.	33	13	9	7	7	7	15	9	8	6	4	4
	Bodemverontreiniging	Vol.	2	15	14	12	18	13	6	5	8	9	5	10
		Pog.									1			
	Niet nader bepaald	Vol.				1								
Andere leefmilieuhinder	Vol.	63	12	13	14	10	6	5	11	5	2	3	4	
	Subtotaal		481	329	374	300	342	219	185	176	151	143	154	128



Milieu

			2000	2013	2014	2015	2016	2017	2018	2019	2020	2021	2022	2023
Biodiversiteit / Fauna en flora	Handel en bezit: CITES-wetgeving	Vol.		4	1	4	5	5	1	1	1	2	1	3
	Dierenwelzijn	Vol.	326	186	204	158	159	152	180	197	212	247	274	301
		Pog.	1		1			1	2		2			
	Natuurbescherming	Vol.	42	16	20	18	15	12	8	18	23	17	11	13
	Vergunning / erkenning dieren	Vol.	4	20	7	13	14	6	7	10	13	18	11	18
	Vernietiging van dieren	Vol.	27	46	43	41	23	27	14	19	17	5	6	8
		Pog.		7	6	2	3	2	2	2	3	2	2	1
	Diergezondheid	Vol.									1	1	1	
		Subtotaal	400	279	282	236	219	205	214	247	272	292	306	344
Niet nader bepaald		Vol.	59											
		Subtotaal	59											
		Totaal	1.909	1.383	1.275	1.169	1.236	1.022	908	1.057	952	1.156	1.187	1.201



Wapens en springstoffen

			2000	2013	2014	2015	2016	2017	2018	2019	2020	2021	2022	2023
Illegaal bezit	Vuurwapen	Vol.	7	967	748	780	684	768	806	979	851	627	475	387
		Pog.											1	2
	Blank wapen of niet-vuurwapen	Vol.		299	352	343	357	418	407	443	497	425	457	538
		Pog.				1								
	Munitie	Vol.		56	55	64	50	56	47	61	84	69	81	108
	Onderdelen/toebehoren	Vol.		13	4	6	7	9	14	9	8	10	16	17
	Niet nader bepaald	Vol.	230	16	9	33	46	31	20	10	4	4	10	1
		Pog.	3											
		Subtotaal	240	1.351	1.168	1.227	1.144	1.282	1.294	1.502	1.444	1.135	1.040	1.053
Illegale dracht / vervoer	Vuurwapen	Vol.		86	70	67	87	55	62	64	67	62	56	65
	Blank wapen of niet-vuurwapen	Vol.		689	717	788	707	754	836	782	764	766	770	762
	Munitie	Vol.		11	8	10	10	6	6	8	10	7	6	1
	Onderdelen/toebehoren	Vol.		7	3	3	2	4	4	5	1	1	1	
	Niet nader bepaald	Vol.	597	15	7	10	10	5	3	4	2	4	3	3
		Pog.	11											
		Subtotaal	608	808	805	878	816	824	911	863	844	840	836	831
Illegale handel	Vuurwapen	Vol.	1	16	11	24	18	26	17	26	14	16	16	21
	Blank wapen of niet-vuurwapen	Vol.		5	10	2	13	12	5	2	4	1	2	2
	Munitie	Vol.		3	2	1		2	1			1	1	2
	Onderdelen/toebehoren	Vol.						1			3			1
	Niet nader bepaald	Vol.	11	8		10	13	5	14	2	2	1	1	1
		Pog.												
		Subtotaal	12	32	23	37	44	46	37	30	23	19	20	27
Illegale vervaardiging / herstelling	Vuurwapen	Vol.		2	3	2	2	1	1	4	1	1	3	
	Blank wapen of niet-vuurwapen	Vol.							1	1	2		2	
	Onderdelen/toebehoren	Vol.				2							1	2
	Niet nader bepaald	Vol.				1								
		Pog.												
		Subtotaal		2	3	5	2	1	2	5	3	1	6	2
Springstoffen		Vol.	9	18	15	16	18	11	7	16	12	15	14	13
		Subtotaal	9	18	15	16	18	11	7	16	12	15	14	13
Collectief onderricht		Vol.					1							
		Subtotaal					1							


Wapens en springstoffen

			2000	2013	2014	2015	2016	2017	2018	2019	2020	2021	2022	2023
Andere	Documenten	Vol.		8	3	1	3	3	4	2	1		3	
	Serienummer	Vol.		4			2			1	1			
	Verkoop per postorder/internet van vuurwapen	Vol.		5		3	1	4	3		2	2	1	
	Verkoop per postorder/internet van ander wapen	Vol.		1	1	2	1		2	1			2	
	Veiligheidsmaatregelen	Vol.	2	6	18	13	10	5	2	7	6	9	4	6
	Opslag	Vol.		5	5	3	4	6	7	5	3	2	6	7
	Milieuvergunning	Vol.				1				1				
	Nalaten aangifte diefstal of verlies	Vol.		4	2	8	2	2	18	4	7	1		1
	Invoer / uitvoer / doorvoer voor militair gebruik	Vol.			1	16	2	4		6	5	3	3	1
	Niet naleven voorwaarden neutralisatie vuurwapens	Vol.												2
	Niet naleven voorwaarden uitlenen vuurwapen	Vol.											1	1
	Niet nader bepaald	Vol.	108		1		4	3			2			
		Pog.		1										
	Subtotaal		111	33	31	47	29	27	36	27	27	17	20	18
	Totaal		980	2.244	2.045	2.210	2.054	2.191	2.287	2.443	2.353	2.027	1.936	1.944



Bescherming personen

			2000	2013	2014	2015	2016	2017	2018	2019	2020	2021	2022	2023
Discriminatie	Racisme en xenofobie	Vol.	80	133	159	150	132	124	124	160	147	135	155	170
	Op grond van seksuele geaardheid (homofobie)	Vol.		21	29	40	35	28	23	28	23	26	41	53
	Op grond van het geslacht (seksisme)	Vol.				2	7	8	2	7	29	28	24	26
	Op grond van handicap	Vol.							3	2	3	3	5	3
	Op grond van geloof of levensbeschouwing	Vol.							5	7	5	1	6	5
	Niet nader bepaald	Vol.	4	1	1	4	2	3	1	1	3	3	1	
	Andere discriminatie	Vol.		14	21	13	8	7	14	15	19	5	17	18
	Subtotaal		84	169	210	209	184	170	172	220	229	201	249	275
Negationisme en revisionisme	Negationisme	Vol.				1				1	1			2
	Revisionisme	Vol.						1	1					
	Niet nader bepaald	Vol.		1										
	Subtotaal			1		1		1	1	1	1			2
Persmisdrijf		Vol.						1					1	2
	Subtotaal							1					1	2
Auteursrechten		Vol.	3	2	1	2					1		1	
	Subtotaal		3	2	1	2					1		1	
Bescherming privé-leven		Vol.	319	100	107	94	67	51	68	54	31	37	47	16
		Pog.	3			1					1			
	Subtotaal		322	100	107	95	67	51	68	54	32	37	47	16
Bewakingscamera's		Vol.		34	48	30	36	211	55	58	29	97	82	66
		Subtotaal		34	48	30	36	211	55	58	29	97	82	66
Portretrecht		Vol.		22	45	54	52	37	72	51	72	74	74	105
		Pog.				1								
	Subtotaal			22	45	55	52	37	72	51	72	74	74	105
Tijdelijk huisverbod		Vol.		1	1								3	2
		Subtotaal		1	1								3	2
Bescherming persoonsgegevens		Vol.												5
		Subtotaal												5
Niet nader bepaald		Vol.	1		1				1			1		
		Subtotaal	1		1				1			1		
Andere		Vol.	53	2	4	1	7	3	2	3	4	1	2	4
		Pog.	1											
	Subtotaal	54	2	4	1	7	3	2	3	4	1	2	4	
	Totaal		464	331	417	393	346	474	371	387	368	411	459	477





Hormonen en doping

		2000	2013	2014	2015	2016	2017	2018	2019	2020	2021	2022	2023
Bezit	Vol.		23	15	25	27	42	28	27	14	10	1	1
	Subtotaal		23	15	25	27	42	28	27	14	10	1	1
Gebruik	Vol.	5	3		1	4	2		1			1	
	Pog.	1											
	Subtotaal	6	3		1	4	2		1			1	
Aanmaak en distributie	Vol.		2	2				1	1		1		
	Subtotaal		2	2				1	1		1		
Niet nader bepaald	Vol.			2	22	82	44				1		
	Subtotaal			2	22	82	44				1		
Totaal		6	28	19	48	113	88	29	29	14	12	2	1



Voetbalwet

		2000	2013	2014	2015	2016	2017	2018	2019	2020	2021	2022	2023
Gooien voorwerpen	Vol.							3	5	2	4	4	13
	Subtotaal							3	5	2	4	4	13
Onrechtmatig betreden van stadion of perimeter	Vol.								4			2	1
	Subtotaal								4			2	1
Betreden stadionzones niet-publiek toegankelijk	Vol.										4	3	2
	Subtotaal										4	3	2
Negeren richtlijnen of bevelen	Vol.								3		3	6	1
	Subtotaal								3		3	6	1
Aanzet tot haat of woede	Vol.								8	2	8	9	11
	Subtotaal								8	2	8	9	11
Pyrotechnische voorwerpen in stadion of perimeter	Vol.							2	4		10	7	9
	Subtotaal							2	4		10	7	9
Gebruik pyrotechnisch voorwerp grondgebied Rijk	Vol.								6		2	2	2
	Pog.								1				
	Subtotaal								7		2	2	2
Onrechtmatige verkoop van tickets	Vol.		8	13	28	24	14	2	2		1	1	1
	Subtotaal		8	13	28	24	14	2	2		1	1	1
Zich onttrekken aan identificatie door voorwerp	Vol.												1
	Subtotaal												1
	Totaal		8	13	28	24	14	7	33	4	32	34	41



Private veiligheid

		2000	2013	2014	2015	2016	2017	2018	2019	2020	2021	2022	2023
Bewaking- / beveiligingsfirma's	Vol.	21	13	11	9	10	13	6	11	2	3	10	11
	Subtotaal	21	13	11	9	10	13	6	11	2	3	10	11
Private milities	Vol.					1		1					1
	Subtotaal					1		1					1
Huursoldaten	Vol.			1		4							
	Pog.					1							
	Subtotaal			1		5							
Totaal		21	13	12	9	16	13	7	11	2	3	10	12

Jeugdbescherming

		2000	2013	2014	2015	2016	2017	2018	2019	2020	2021	2022	2023
Wet op de leerplicht	Vol.	44	140	110	79	97	90	66	93	57	99	128	88
	Pog.								1				
	Subtotaal	44	140	110	79	97	90	66	94	57	99	128	88
Wet op de jeugdbescherming	Vol.	399	524	499	577	594	652	689	710	742	859	990	1.091
	Pog.							1					1
	Subtotaal	399	524	499	577	594	652	690	710	742	859	990	1.092
Niet nader bepaald	Vol.	10	11	6	8	11	11	4	5	6	5	6	3
	Subtotaal	10	11	6	8	11	11	4	5	6	5	6	3
Totaal		453	675	615	664	702	753	760	809	805	963	1.124	1.183

Sociaal strafwetboek

		2000	2013	2014	2015	2016	2017	2018	2019	2020	2021	2022	2023
Belaging op het werk	Vol.		108	83	72	105	98	84	94	91	100	91	119
	Pog.										1		
	Subtotaal		108	83	72	105	98	84	94	91	101	91	119
Geweld op het werk	Vol.			2		1	1	4	7	7	4	6	7
	Subtotaal			2		1	1	4	7	7	4	6	7
Werknemer in gevaar brengen	Vol.		3	3	4	5	6	9	1	36	6	4	5
	Subtotaal		3	3	4	5	6	9	1	36	6	4	5


Sociaal strafwetboek

		2000	2013	2014	2015	2016	2017	2018	2019	2020	2021	2022	2023
Voor de arbeid vereiste leeftijd	Vol.		1			1	2				1	1	
	Subtotaal		1			1	2				1	1	
Arbeidstijd	Vol.		5	7	7	2	31	27	47	28	19	20	31
	Subtotaal		5	7	7	2	31	27	47	28	19	20	31
Loon en andere vermogensrechtelijke voordelen	Vol.		7	6	7	8	7	3	6	5	7	3	
	Subtotaal		7	6	7	8	7	3	6	5	7	3	
Illegale arbeid	Vol.	15	25	36	25	20	41	29	25	12	20	18	11
	Subtotaal	15	25	36	25	20	41	29	25	12	20	18	11
Sociale fraude inzake bijdragen (zwartwerk)	Vol.		247	248	165	148	247	181	185	185	177	226	241
	Pog.					2							
	Subtotaal		247	248	165	150	247	181	185	185	177	226	241
Sociale documenten	Vol.		21	13	20	15	29	14	25	17	9	7	6
	Subtotaal		21	13	20	15	29	14	25	17	9	7	6
Collectieve arbeidsbetrekkingen	Vol.	6				1	1					1	
	Subtotaal	6				1	1					1	
Toezicht	Vol.		3	2	1	3	2	2	1			2	2
	Subtotaal		3	2	1	3	2	2	1			2	2
Sociale zekerheid	Vol.	10	8	11	11	9	6	1	1	3	1	3	
	Subtotaal	10	8	11	11	9	6	1	1	3	1	3	
Misdr. tegen openbare trouw in sociaal strafrecht	Vol.		68	97	89	82	98	88	100	95	57	102	105
	Subtotaal		68	97	89	82	98	88	100	95	57	102	105
Oplichting in sociaal strafrecht	Vol.		58	105	76	101	100	118	80	80	82	67	59
	Pog.		5			3		1				1	
	Subtotaal		63	105	76	104	100	119	80	80	82	68	59
Betekening vonnis inbreuk sociaal strafrecht	Vol.		1		1				1				
	Subtotaal		1		1				1				
Andere	Vol.		15	26	21	24	33	30	37	20	7	20	20
	Pog.					1							
	Subtotaal		15	26	21	25	33	30	37	20	7	20	20



Sociaal strafwetboek

		2000	2013	2014	2015	2016	2017	2018	2019	2020	2021	2022	2023
	Totaal	31	575	639	499	531	702	591	610	579	491	572	606

Dronkenschap en alcohol

		2000	2013	2014	2015	2016	2017	2018	2019	2020	2021	2022	2023
Openbare dronkenschap	Vol.	955	2.211	2.288	2.215	2.095	1.953	1.808	1.934	1.419	1.451	1.757	1.661
	Pog.	1											
	Subtotaal	956	2.211	2.288	2.215	2.095	1.953	1.808	1.934	1.419	1.451	1.757	1.661
Sluifingsuur van horecazaken	Vol.		4		4								1
	Subtotaal		4		4								1
Geheime stokerij	Vol.		2	3									2
	Subtotaal		2	3									2
Alcohol schenken aan dronken persoon	Vol.		4	2	3	4		3	1	1		1	1
	Subtotaal		4	2	3	4		3	1	1		1	1
Wetgeving betreffende drankgelegenheden	Vol.										1		1
	Subtotaal										1		1
Niet nader bepaald	Vol.				1				1				
	Subtotaal				1				1				
Andere	Vol.	11											
	Subtotaal	11											
	Totaal	967	2.221	2.293	2.223	2.099	1.953	1.811	1.936	1.420	1.452	1.758	1.666

Kieswetgeving

		2000	2013	2014	2015	2016	2017	2018	2019	2020	2021	2022	2023
	Vol.	27	6	438				6	1				
	Subtotaal	27	6	438				6	1				
	Totaal	27	6	438				6	1				



Bevolkingsregister

		2000	2013	2014	2015	2016	2017	2018	2019	2020	2021	2022	2023
	Vol.	1.748	5.592	5.887	5.420	5.169	5.210	4.849	4.637	4.131	4.021	4.544	4.205
	Pog.	8	1	1	1		1						
	Subtotaal	1.756	5.593	5.888	5.421	5.169	5.211	4.849	4.637	4.131	4.021	4.544	4.205
	Totaal	1.756	5.593	5.888	5.421	5.169	5.211	4.849	4.637	4.131	4.021	4.544	4.205

Identiteitskaart

		2000	2013	2014	2015	2016	2017	2018	2019	2020	2021	2022	2023
Niet in bezit	Vol.	220	199	64	58	34	56	35	71	61	39	30	32
	Pog.	1											
	Subtotaal	221	199	64	58	34	56	35	71	61	39	30	32
Weigeren te vertonen	Vol.	25	18	23	15	6	8	6	9	15	14	6	5
	Pog.	1											
	Subtotaal	26	18	23	15	6	8	6	9	15	14	6	5
Beschadigd	Vol.	8	13	4			3	1			1		1
	Pog.												
	Subtotaal	8	13	4			3	1			1		1
Foto	Vol.											1	
	Pog.											1	
	Subtotaal											1	
Niet nader bepaald	Vol.	2	19	30	25	11	12	9	10	5	7	7	5
	Pog.	1	1										
	Subtotaal	3	20	30	25	11	12	9	10	5	7	7	5
Andere	Vol.	43	20	15	24	7	6	5	5	3	3	9	2
	Pog.												
	Subtotaal	43	20	15	24	7	6	5	5	3	3	9	2
	Totaal	301	270	136	122	58	85	56	95	84	64	53	45

Volksgezondheid

		2000	2013	2014	2015	2016	2017	2018	2019	2020	2021	2022	2023
Beoefening geneeskunst, verpleegkunde, enz.	Vol.	4	3	3	1	3	1	2	3	3	8	7	3
	Pog.												
	Subtotaal	4	3	3	1	3	1	2	3	3	8	7	3
Gezondheidsbeleid	Vol.		3	1			2	1	2	145	31	4	
	Pog.										1		
	Subtotaal		3	1			2	1	2	145	32	4	



Volksgezondheid

		2000	2013	2014	2015	2016	2017	2018	2019	2020	2021	2022	2023
Onwettelijke publiciteit rookwaren	Vol.		1		1					3	48	14	2
	Subtotaal		1		1					3	48	14	2
Rookverbod	Vol.		38	21	20	31	32	21	24	20	12	13	14
	Subtotaal		38	21	20	31	32	21	24	20	12	13	14
Verplichte inenting	Vol.	5											
	Subtotaal	5											
Voorkoming van geslachtsziekten	Vol.				1			1					
	Subtotaal				1			1					
Wetgeving geneesmiddelen	Vol.	1		3	1	3	2	4	3	1	15	9	19
	Subtotaal	1		3	1	3	2	4	3	1	15	9	19
Tabaksverkoop	Vol.		3		5	2					1	5	8
	Subtotaal		3		5	2					1	5	8
Voedingswaren	Vol.	6	33	36	21	28	106	45	27	35	84	39	13
	Subtotaal	6	33	36	21	28	106	45	27	35	84	39	13
Uitoefening diergeneeskunde	Vol.								1				
	Subtotaal								1				
Weigering of verzuim naleving maatregelen	Vol.									13.127	4.085	59	1
	Subtotaal									13.127	4.085	59	1
Tabaksproducten	Vol.										1	2	
	Subtotaal										1	2	
Niet nader bepaald	Vol.			1	3	2	1	1	2	9	3		
	Subtotaal			1	3	2	1	1	2	9	3		
Andere	Vol.	74	10	3	4	5	209	33	30	2.286	276	40	46
	Subtotaal	74	10	3	4	5	209	33	30	2.286	276	40	46
	Totaal	90	91	68	57	74	353	108	92	15.629	4.565	192	106

Arbeid



Arbeid

		2000	2013	2014	2015	2016	2017	2018	2019	2020	2021	2022	2023
Algemeen reglement arbeidsbescherming	Vol.	22	6	29	20	28	32	24	26	17	17	12	4
	Subtotaal	22	6	29	20	28	32	24	26	17	17	12	4
Ambulante handel	Vol.	25	43	41	26	11	16	7	10	10	11	8	5
	Pog.						1						
	Subtotaal	25	43	41	26	11	17	7	10	10	11	8	5
Bescherming vrije en intellectuele beroepen	Vol.	1		1	2	1				1		1	
	Subtotaal	1		1	2	1				1		1	
Bezoldiging gereguleerd beroep	Vol.	3	2	1			1			1	1	2	1
	Subtotaal	3	2	1			1			1	1	2	1
Bureau arbeidsbemiddeling tegen betaling	Vol.			6				1		4			
	Subtotaal			6				1		4			
Inbreuk maatregel beroepsverbod	Vol.								1				
	Subtotaal								1				
Sociale fraude inzake bijdragen (zwartwerk)	Vol.	46	67	64	66	31	27	10	23	21	15	32	21
	Pog.							1					
	Subtotaal	46	67	64	66	31	27	11	23	21	15	32	21
Toegang uitoefenen beroep	Vol.	7	18	18	8	5	13	8	2	4	1	2	2
	Subtotaal	7	18	18	8	5	13	8	2	4	1	2	2
Toerisme en hotelwezen	Vol.	1			1	1						1	
	Subtotaal	1			1	1						1	
Buitenlandse werknemers of zelfstandigen	Vol.	4	37	25	24	10	9	4	2	1	6	5	1
	Subtotaal	4	37	25	24	10	9	4	2	1	6	5	1
Verplichte wekelijkse rustdag	Vol.	4	11	8	8	3	8	2	1		1		
	Subtotaal	4	11	8	8	3	8	2	1		1		
Niet nader bepaald	Vol.					2			1	2	1		1
	Subtotaal					2			1	2	1		1
Andere	Vol.	51	17	26	33	21	31	38	31	47	30	34	8
	Subtotaal	51	17	26	33	21	31	38	31	47	30	34	8
	Totaal	164	201	219	188	113	138	95	97	108	83	97	43


Bescherming van de openbare inkomsten

		2000	2013	2014	2015	2016	2017	2018	2019	2020	2021	2022	2023
Douane en accijnzen	Vol.	3	3		1	10	13	17	48	51	72	47	32
	Subtotaal	3	3		1	10	13	17	48	51	72	47	32
Verkeersbelasting / BIV	Vol.							1	1	2	6	11	2
	Subtotaal							1	1	2	6	11	2
Sociale fraude inzake uitkeringen	Vol.	4	55	95	89	89	109	122	171	117	123	149	174
	Pog.				1			2	1	1			
	Subtotaal	4	55	95	90	89	109	124	172	118	123	149	174
BTW-fraude	Vol.	7	8	14	7	9	14	10	9	9	8	4	11
	Subtotaal	7	8	14	7	9	14	10	9	9	8	4	11
Fiscale fraude - inkomstenbelastingen	Vol.	7	20	23	16	14	15	7	9	21	2	8	15
	Subtotaal	7	20	23	16	14	15	7	9	21	2	8	15
Fraude inzake andere openbare inkomsten	Vol.	5	4	11	3	11	49	35	63	24	2		3
	Subtotaal	5	4	11	3	11	49	35	63	24	2		3
Niet nader bepaald	Vol.	9	1		6	6	4	2	7	5	11	3	4
	Subtotaal	9	1		6	6	4	2	7	5	11	3	4
	Totaal	35	91	143	123	139	204	196	309	230	224	222	241


Economische wetgeving

		2000	2013	2014	2015	2016	2017	2018	2019	2020	2021	2022	2023
Mededinging	Vol.		1				1	3		2			
	Subtotaal		1				1	3		2			
Vennootschappen	Vol.	16	18	21	13	12	9	7	6	10	10	31	28
	Subtotaal	16	18	21	13	12	9	7	6	10	10	31	28
Toegang / organisatie economie	Vol.			1	4								
	Pog.									1			
	Subtotaal			1	4					1			
Financiële instrumenten	Vol.	1	1		1	1	2		1	1		1	
	Pog.		1										
	Subtotaal	1	2		1	1	2		1	1		1	
Namaak van intellectuele eigendomsrechten	Vol.		3	6	5	1	4	4	2	4	4	4	2
	Subtotaal		3	6	5	1	4	4	2	4	4	4	2
Misbruik van voorkennis	Vol.										1		
	Subtotaal										1		
Andere	Vol.	5	55	52	36	48	258	116	125	68	86	62	91
	Subtotaal	5	55	52	36	48	258	116	125	68	86	62	91
	Totaal	22	79	80	59	62	274	130	134	86	101	98	121



Handelspraktijken

		2000	2013	2014	2015	2016	2017	2018	2019	2020	2021	2022	2023
Marktpraktijken en consumentenbescherming	Vol.	75	14	20	12	18	23	3	2	10	39	23	21
	Subtotaal	75	14	20	12	18	23	3	2	10	39	23	21
Prijsreglementering	Vol.	2	3	3	2	2		1				1	
	Subtotaal	2	3	3	2	2		1				1	
Brandstoffen	Vol.	1											
	Subtotaal	1											
Handelsregister	Vol.	48	42	46	29	32	24	16	13	14	32	19	3
	Subtotaal	48	42	46	29	32	24	16	13	14	32	19	3
Landbouw-, tuinbouw- en zeevisserijproducten	Vol.	1											
	Subtotaal	1											
Niet nader bepaald	Vol.	2	1		4	1	1	1		1	1		
	Subtotaal	2	1		4	1	1	1		1	1		
Andere	Vol.	32	47	42	31	29	57	11	36	17	8	20	14
	Subtotaal	32	47	42	31	29	57	11	36	17	8	20	14
	Totaal	161	107	111	78	82	105	32	51	42	80	63	38

Militair strafrecht en militie

		2000	2013	2014	2015	2016	2017	2018	2019	2020	2021	2022	2023
Desertie	Vol.		3	8	6	1	1	3	8	5	4	5	5
	Subtotaal		3	8	6	1	1	3	8	5	4	5	5
Militair strafrecht	Vol.	2	1	1	1	2	1			1	3	2	9
	Subtotaal	2	1	1	1	2	1			1	3	2	9
	Totaal	2	4	9	7	3	2	3	8	6	7	7	14

Andere bijzondere wetten

		2000	2013	2014	2015	2016	2017	2018	2019	2020	2021	2022	2023
Vervoer	Vol.	25	32	22	114	82	79	117	98	7	28	21	15
	Subtotaal	25	32	22	114	82	79	117	98	7	28	21	15
Preventie: brand, ontploffing, ongevallen	Vol.	14	54	38	19	33	27	11	18	10		3	1
	Subtotaal	14	54	38	19	33	27	11	18	10		3	1


Andere bijzondere wetten

		2000	2013	2014	2015	2016	2017	2018	2019	2020	2021	2022	2023
Loterijen en kansspelen	Vol.	26	9	8	5	11	10	12	17	11	17	14	11
	Pog.	1											
	Subtotaal	27	9	8	5	11	10	12	17	11	17	14	11
Misd. in de audiovisuele sector	Vol.	28	4	1			2	2	1				
	Subtotaal	28	4	1			2	2	1				
Energie	Vol.	4	7	16	12	16	6	9	13	25	12	15	13
	Subtotaal	4	7	16	12	16	6	9	13	25	12	15	13
Vordering dienstverlenende persoon	Vol.							2	1	2			
	Subtotaal							2	1	2			
Aanzetten tot bepaalde misdaden	Vol.			1			1	2				1	3
	Pog.			1	1								
	Subtotaal			2	1		1	2				1	3
Onopzettelijke beschadiging kabels telecomnetwerk	Vol.		7	21	13	7	6	6	2		2		1
	Subtotaal		7	21	13	7	6	6	2		2		1
Inbreuken Wet politie spoorwegen	Vol.			19	54	201	169	179	190	539	24	23	100
	Subtotaal			19	54	201	169	179	190	539	24	23	100
Gerecht. reorganisatie/continuïteit ondernemingen	Vol.						1		1			2	1
	Subtotaal						1		1			2	1
Bescherming van (onderdeel) politie-uniform	Vol.							3	4	3	3	3	1
	Subtotaal							3	4	3	3	3	1
Elektronische communicatiemiddelen	Vol.									1	16	14	8
	Subtotaal									1	16	14	8
Andere	Vol.	197	14	24	16	27	49	19	15	24	29	77	78
	Pog.	5											
	Subtotaal	202	14	24	16	27	49	19	15	24	29	77	78
	Totaal	300	127	151	234	377	350	362	360	622	131	173	232

POLITIËLE CRIMINALITEITSSTATISTIEKEN

PLEEGPLAATS: GERECHTELIJK ARRONDISSEMENT

Liège

***Bijlage III: Detailrapport
Criminele Figuren / Fenomenen***



Liège

CF Diefstal vervoermiddel

		2000	2013	2014	2015	2016	2017	2018	2019	2020	2021	2022	2023
Autodiefstal	Vol.	5.359	1.561	1.262	1.146	1.008	1.016	1.020	851	587	751	862	800
	Pog.	2.670	274	267	190	140	125	132	84	75	70	75	85
	Totaal	8.029	1.835	1.529	1.336	1.148	1.141	1.152	935	662	821	937	885
Motodiefstal	Vol.	293	222	180	169	126	102	100	114	88	84	83	101
	Pog.	16	4	8	5	3	5	5	3	4	1	7	4
	Totaal	309	226	188	174	129	107	105	117	92	85	90	105
Carjacking	Vol.	207	62	52	51	53	49	37	45	32	63	46	51
	Pog.	44	15	10	13	10	12	8	8	6	2	5	4
	Totaal	251	77	62	64	63	61	45	53	38	65	51	55
Homejacking	Vol.	17	12	23	17	17	13	14	4	5	12	10	13
	Pog.	4	2	1		1				1	1		
	Totaal	21	14	24	17	18	13	14	4	6	13	10	13
Garagediefstal	Vol.	141	402	199	166	168	213	238	139	69	95	101	124
	Pog.	6	3		1		1	2	1		1		
	Totaal	147	405	199	167	168	214	240	140	69	96	101	124
Bromfietsdiefstal	Vol.	1.196	382	400	338	294	229	227	228	228	213	312	316
	Pog.	70	13	14	11	15	11	8	9	8	3	14	18
	Totaal	1.266	395	414	349	309	240	235	237	236	216	326	334
Fietsdiefstal	Vol.	684	625	669	774	852	805	916	765	800	955	1.088	816
	Pog.	11	5	9	15	8	5	11	24	9	21	30	21
	Totaal	695	630	678	789	860	810	927	789	809	976	1.118	837



CF Inbraak

		2000	2013	2014	2015	2016	2017	2018	2019	2020	2021	2022	2023
Woninginbraak	Vol.	7.858	7.509	6.176	5.054	4.379	4.142	4.652	3.884	2.689	2.872	3.018	2.992
	Pog.	3.751	4.499	3.834	3.098	2.622	2.636	3.069	2.666	1.863	1.991	2.021	1.879
	Totaal	11.609	12.008	10.010	8.152	7.001	6.778	7.721	6.550	4.552	4.863	5.039	4.871
Inbraak in bedrijf of handelszaak	Vol.	2.746	1.368	1.367	1.307	1.196	943	927	810	559	523	583	649
	Pog.	968	650	771	750	662	556	481	428	350	297	306	320
	Totaal	3.714	2.018	2.138	2.057	1.858	1.499	1.408	1.238	909	820	889	969
Inbraak in openbare of overheidsinstelling	Vol.	957	422	520	407	417	329	416	296	229	165	207	216
	Pog.	313	183	266	215	192	201	216	137	166	127	110	95
	Totaal	1.270	605	786	622	609	530	632	433	395	292	317	311
Ramkraak	Vol.	26	25	22	24	18	7	16	16	2		1	7
	Pog.	12	4	9	8	8	2	2	18	5			3
	Totaal	38	29	31	32	26	9	18	34	7		1	10
Inbraak in gebouw (totaal)	Vol.	11.477	9.282	8.046	6.757	5.982	5.408	5.986	4.984	3.470	3.554	3.800	3.850
	Pog.	5.004	5.326	4.864	4.059	3.474	3.388	3.765	3.227	2.378	2.412	2.436	2.293
	Totaal	16.481	14.608	12.910	10.816	9.456	8.796	9.751	8.211	5.848	5.966	6.236	6.143

CF Diefstal andere

		2000	2013	2014	2015	2016	2017	2018	2019	2020	2021	2022	2023
Diefstal gewapenderhand	Vol.	1.097	519	499	596	554	482	395	425	271	314	270	312
	Pog.	209	94	95	110	96	99	105	88	72	66	53	67
	Totaal	1.306	613	594	706	650	581	500	513	343	380	323	379
Diefstal met geweld zonder wapen	Vol.	2.386	2.222	2.177	2.105	1.996	1.707	1.741	1.840	1.115	1.347	1.394	1.451
	Pog.	330	271	258	276	246	226	209	225	185	185	184	203
	Totaal	2.716	2.493	2.435	2.381	2.242	1.933	1.950	2.065	1.300	1.532	1.578	1.654
Diefstal uit of aan voertuig	Vol.	11.439	6.325	6.764	5.738	6.269	5.491	5.874	6.642	3.924	4.969	5.372	4.743
	Pog.	2.304	1.550	1.564	1.039	1.299	1.173	1.141	1.544	788	1.136	951	783
	Totaal	13.743	7.875	8.328	6.777	7.568	6.664	7.015	8.186	4.712	6.105	6.323	5.526



CF Diefstal andere

		2000	2013	2014	2015	2016	2017	2018	2019	2020	2021	2022	2023
Sacjacking uit auto	Vol.		10	4	16	1	6	3	3	3	2	2	2
	Pog.		1	2	2	1							
	Totaal		11	6	18	2	6	3	3	3	2	2	2
Diefstal van wapens en explosieven	Vol.	325	317	256	235	201	212	233	252	137	147	144	134
	Pog.	8	3	1	2	3			1		1		2
	Totaal	333	320	257	237	204	212	233	253	137	148	144	136
Steaming	Vol.		2	3		1	1		1	3	1	2	2
	Pog.												
	Totaal		2	3		1	1		1	3	1	2	2
Handtasroof	Vol.	519	238	201	107	100	91	92	79	40	45	42	41
	Pog.	52	23	29	3		1	2	2	1			1
	Totaal	571	261	230	110	100	92	94	81	41	45	42	42
Grijpdiefstal	Vol.	837	1.056	924	1.021	840	778	796	648	343	472	478	515
	Pog.	59	52	53	61	37	46	43	38	25	30	21	24
	Totaal	896	1.108	977	1.082	877	824	839	686	368	502	499	539
Zakkenrollerij	Vol.	5.141	2.997	2.569	2.455	2.538	2.513	2.615	3.212	1.846	2.784	2.831	3.011
	Pog.	23	9	11	7	10	14	12	18	11	25	9	17
	Totaal	5.164	3.006	2.580	2.462	2.548	2.527	2.627	3.230	1.857	2.809	2.840	3.028
Winkeldiefstal	Vol.	1.953	1.985	1.884	1.888	2.000	1.933	2.139	1.959	1.401	1.511	1.499	1.684
	Pog.	54	33	39	37	38	46	41	52	27	45	33	40
	Totaal	2.007	2.018	1.923	1.925	2.038	1.979	2.180	2.011	1.428	1.556	1.532	1.724
Diefstal met list	Vol.	1.108	787	620	562	473	486	529	372	317	432	542	546
	Pog.	194	119	97	66	46	30	36	26	45	43	36	46
	Totaal	1.302	906	717	628	519	516	565	398	362	475	578	592
Metaaldiefstal	Vol.	146	561	433	459	259	253	321	222	174	157	276	200
	Pog.	5	11	4	5	14	6	16	5	11	6	10	17
	Totaal	151	572	437	464	273	259	337	227	185	163	286	217



CF Diefstal andere

		2000	2013	2014	2015	2016	2017	2018	2019	2020	2021	2022	2023
Werfdiefstal	Vol.	521	392	287	255	234	235	256	249	231	236	283	216
	Pog.	41	55	27	24	19	35	31	28	34	24	18	22
	Totaal	562	447	314	279	253	270	287	277	265	260	301	238
Home-invasie	Vol.		6	20	18	33	33	29	17	11	23	21	23
	Pog.		4	2	4	4	3	3	5	2		4	4
	Totaal		10	22	22	37	36	32	22	13	23	25	27
Dierendiefstal	Vol.	96	87	94	85	80	72	69	75	52	56	53	48
	Pog.	3				1	2	2	1			1	
	Totaal	99	87	94	85	81	74	71	76	52	56	54	48
Ladingdiefstal	Vol.	3	21	22	31	24	68	56	106	79	41	33	41
	Pog.		8	5	13	11	20	15	39	38	11	9	12
	Totaal	3	29	27	44	35	88	71	145	117	52	42	53



ICT-criminaliteit

		2000	2013	2014	2015	2016	2017	2018	2019	2020	2021	2022	2023
Betaalkaartfraude	Vol.	199	695	707	748	634	779	806	1.064	1.057	1.333	1.707	1.606
	Pog.	7	64	35	29	40	32	16	20	16	12	17	21
	Totaal	206	759	742	777	674	811	822	1.084	1.073	1.345	1.724	1.627
Phishing	Vol.		9	20	6	16	41	41	86	109	156	491	610
	Pog.				1	1	1	1		4	6	5	17
	Totaal		9	20	7	17	42	42	86	113	162	496	627
Ransomware	Vol.					1	20	6	13	6	13	6	28
	Pog.						4	1		1			
	Totaal					1	24	7	13	7	13	6	28
Shouldersurfing	Vol.		41	5	24	26	81	72	97	58	31	45	75
	Pog.				1	2	1	1	5	1			3
	Totaal		41	5	25	28	82	73	102	59	31	45	78
Skimming	Vol.		18	17	15	15	16	7	9	12	24	37	14
	Pog.			3			1	1	1		1		
	Totaal		18	20	15	15	17	8	10	12	25	37	14



CF Andere

		2000	2013	2014	2015	2016	2017	2018	2019	2020	2021	2022	2023
Geweld tegen beroepen van algemeen belang	Vol.	79	181	195	192	166	205	194	202	168	158	211	176
	Pog.	3	1	2	1	1		1		1			2
	Totaal	82	182	197	193	167	205	195	202	169	158	211	178
Groepsverkrachting	Vol.	30	24	27	30	23	26	22	23	11	29	18	11
	Pog.	1	5	3		1	3	1	3		1	2	
	Totaal	31	29	30	30	24	29	23	26	11	30	20	11
Graffiti	Vol.	51	475	650	533	385	282	240	296	284	222	191	226
	Pog.							1					
	Totaal	51	475	650	533	385	282	241	296	284	222	191	226
Beschadiging van auto	Vol.	1.674	5.015	5.049	4.109	3.697	3.759	3.733	3.803	3.121	3.285	3.228	3.348
	Pog.	13	2	3	3	1	11	9	3	7	2	2	3
	Totaal	1.687	5.017	5.052	4.112	3.698	3.770	3.742	3.806	3.128	3.287	3.230	3.351
Steekpartij	Vol.	45	82	61	61	53	57	47	39	30	37	68	58
	Pog.	12	19	24	28	19	22	34	21	14	14	20	20
	Totaal	57	101	85	89	72	79	81	60	44	51	88	78

FE Intrafamiliaal geweld (IFG)

		2000	2013	2014	2015	2016	2017	2018	2019	2020	2021	2022	2023
IFG: fysiek, binnen het koppel	Vol.	750	2.663	2.551	2.572	2.592	2.711	2.814	2.729	2.634	2.774	2.912	2.989
	Pog.	5	4	2	5	5	2	5	10	6	7	5	8
	Totaal	755	2.667	2.553	2.577	2.597	2.713	2.819	2.739	2.640	2.781	2.917	2.997
IFG: fysiek, tegen afstammelingen	Vol.	160	302	356	351	359	402	410	416	382	409	403	459
	Pog.	3	1	7	4	2	8	6	3	1	4	2	6
	Totaal	163	303	363	355	361	410	416	419	383	413	405	465
IFG: fysiek, tegen andere leden	Vol.	1.386	407	452	380	421	421	465	432	414	429	471	494
	Pog.	19	2	3	3	4	4	5	1	5	5	3	7
	Totaal	1.405	409	455	383	425	425	470	433	419	434	474	501



FE Intrafamiliaal geweld (IFG)

		2000	2013	2014	2015	2016	2017	2018	2019	2020	2021	2022	2023
IFG: seksueel, binnen het koppel	Vol.	3	4	6	3	7	2	5	10	10	12	11	17
	Pog.		1							1		1	1
	Totaal	3	5	6	3	7	2	5	10	11	12	12	18
IFG: seksueel, tegen afstammelingen	Vol.	84	87	83	64	72	75	77	78	101	76	34	3
	Pog.	1		1			2	1	1	2	1		
	Totaal	85	87	84	64	72	77	78	79	103	77	34	3
IFG: seksueel, tegen andere leden	Vol.	13	1	1	4	2	3	1	2	7	5	3	2
	Totaal	13	1	1	4	2	3	1	2	7	5	3	2
IFG: psychisch, binnen het koppel	Vol.	2.382	2.269	2.409	2.125	1.923	2.003	2.159	1.883	1.823	1.975	1.930	1.935
	Pog.	7	2										
	Totaal	2.389	2.271	2.409	2.125	1.923	2.003	2.159	1.883	1.823	1.975	1.930	1.935
IFG: psychisch, tegen afstammelingen	Vol.	18	11	13	17	15	21	36	25	37	49	29	69
	Totaal	18	11	13	17	15	21	36	25	37	49	29	69
IFG: psychisch, tegen andere leden	Vol.	40	47	39	36	32	43	42	53	59	68	68	80
	Totaal	40	47	39	36	32	43	42	53	59	68	68	80
IFG: economisch, binnen het koppel	Vol.	45	64	80	86	59	79	95	89	78	107	137	108
	Pog.	3		3	1	2	1	2	1	1			1
	Totaal	48	64	83	87	61	80	97	90	79	107	137	109
IFG: economisch, tegen afstammelingen	Vol.	103	1	8	4	4	8	8	6	10	13	10	8
	Pog.	11		1									
	Totaal	114	1	9	4	4	8	8	6	10	13	10	8
IFG: economisch, tegen andere leden	Vol.	1.041	362	324	248	261	200	172	147	109	104	110	94
	Pog.	73	1		3	2	1	1	1	2	1	2	5
	Totaal	1.114	363	324	251	263	201	173	148	111	105	112	99



FE Hormonen en doping

		2000	2013	2014	2015	2016	2017	2018	2019	2020	2021	2022	2023
Humane doping	Vol.	47	29	24	52	124	130	90	90	50	46	4	9
	Pog.	1	1		1		1	2					
	Totaal	48	30	24	53	124	131	92	90	50	46	4	9
Illegale vetmesting	Vol.	3	3	2	1	2		4	4	1	1	2	
	Pog.	1											
	Totaal	4	3	2	1	2		4	4	1	1	2	



FE Drugs

		2000	2013	2014	2015	2016	2017	2018	2019	2020	2021	2022	2023
Verkoop van cocaïne	Vol.	30	90	70	84	122	149	158	174	161	197	205	247
	Pog.					1				1			
	Totaal	30	90	70	84	123	149	158	174	162	197	205	247
Import-export van cocaïne	Vol.	1	47	38	15	25	35	28	18	18	4	3	8
	Totaal	1	47	38	15	25	35	28	18	18	4	3	8
Productie van synthetische drugs	Vol.		1	3	2	2	2	1	1		1	1	2
	Totaal		1	3	2	2	2	1	1		1	1	2
Import-export van synthetische drugs	Vol.		20	14	15	48	104	271	317	82	20	7	11
	Totaal		20	14	15	48	104	271	317	82	20	7	11
Verkoop van synthetische drugs	Vol.	2	22	40	38	31	35	23	35	26	15	23	34
	Totaal	2	22	40	38	31	35	23	35	26	15	23	34
Productie van cannabis (teelt)	Vol.	3	65	72	91	86	95	87	77	89	64	67	43
	Pog.										1		
	Totaal	3	65	72	91	86	95	87	77	89	65	67	43
Import-export van cannabis in grote hoeve.	Vol.		12	4	6	16	7	5	11	15	14	5	10
	Totaal		12	4	6	16	7	5	11	15	14	5	10
Verkoop van cannabis in grote hoeveelheid	Vol.		2	3	4	3	7	10	6	4	7	8	15
	Totaal		2	3	4	3	7	10	6	4	7	8	15
Import-export van heroïne	Vol.	7	54	32	20	22	19	14	4	11	4		2
	Totaal	7	54	32	20	22	19	14	4	11	4		2
Verkoop-handel van heroïne	Vol.	33	91	75	79	72	101	74	64	66	73	67	62
	Pog.		2										1
	Totaal	33	93	75	79	72	101	74	64	66	73	67	63



FE Wapenzwandel

		2000	2013	2014	2015	2016	2017	2018	2019	2020	2021	2022	2023
Handel en productie van vuurwapen	Vol.	6	31	16	49	27	38	24	37	23	19	23	27
	Totaal	6	31	16	49	27	38	24	37	23	19	23	27
Handel en productie van niet-vuurwapen	Vol.	1	6	10	8	18	13	12	6	6	1	5	2
	Totaal	1	6	10	8	18	13	12	6	6	1	5	2

FE Mensenhandel

		2000	2013	2014	2015	2016	2017	2018	2019	2020	2021	2022	2023
Mensenhandel - economische uitbuiting	Vol.	3	26	34	37	25	25	23	25	19	23	15	14
	Pog.	1											
	Totaal	4	26	34	37	25	25	23	25	19	23	15	14
Mensenhandel - seksuele uitbuiting	Vol.	82	52	42	31	35	37	40	35	59	60	53	62
	Pog.	3		1	2	1				2			2
	Totaal	85	52	43	33	36	37	40	35	61	60	53	64

FE Geweld in de publieke ruimte

		2000	2013	2014	2015	2016	2017	2018	2019	2020	2021	2022	2023
Fysiek geweld (openbaar vervoer)	Vol.	137	147	121	134	103	125	111	144	96	123	117	115
	Pog.	3	2	1		2	1	2		6	3		1
	Totaal	140	149	122	134	105	126	113	144	102	126	117	116
Fysiek geweld (openbare weg)	Vol.	2.370	3.483	3.611	3.339	3.422	3.462	3.603	3.591	2.685	3.000	3.370	3.376
	Pog.	61	45	66	70	79	76	88	89	88	89	108	93
	Totaal	2.431	3.528	3.677	3.409	3.501	3.538	3.691	3.680	2.773	3.089	3.478	3.469
Fysiek geweld (andere openbare plaats)	Vol.	149	118	102	92	102	108	82	97	94	80	92	96
	Pog.	6	1	2	1	1	2	3		1	2	1	2
	Totaal	155	119	104	93	103	110	85	97	95	82	93	98
Fysiek geweld (publiek toegankelijke plaats)	Vol.	1.134	1.110	1.090	1.003	1.023	1.046	1.043	1.025	585	673	956	968
	Pog.	24	5	8	10	11	7	10	9	9	11	20	16
	Totaal	1.158	1.115	1.098	1.013	1.034	1.053	1.053	1.034	594	684	976	984



FE Geweld in de publieke ruimte

		2000	2013	2014	2015	2016	2017	2018	2019	2020	2021	2022	2023
Seksueel geweld (openbaar vervoer)	Vol.	15	26	23	20	34	30	36	34	23	48	45	57
	Pog.	1		1	1		1	2				2	1
	Totaal	16	26	24	21	34	31	38	34	23	48	47	58
Seksueel geweld (openbare weg)	Vol.	196	259	225	210	207	190	214	225	230	203	233	205
	Pog.	7	8	8	9	4	8	8	8	7	3	10	12
	Totaal	203	267	233	219	211	198	222	233	237	206	243	217
Seksueel geweld (andere openbare plaats)	Vol.	30	21	29	20	18	26	21	23	26	23	19	20
	Pog.	3	1	2	1	2	2		2			1	
	Totaal	33	22	31	21	20	28	21	25	26	23	20	20
Seksueel geweld (publiek toegankelijke plaats)	Vol.	81	92	84	74	98	95	116	99	96	104	141	144
	Pog.	6	4	4	8	4	2	7	2	2	5	5	5
	Totaal	87	96	88	82	102	97	123	101	98	109	146	149
Psychisch geweld (openbaar vervoer)	Vol.	145	139	145	125	99	123	109	106	101	100	98	118
	Totaal	145	139	145	125	99	123	109	106	101	100	98	118
Psychisch geweld (openbare weg)	Vol.	2.014	2.687	2.814	2.629	2.271	2.378	2.581	2.552	2.482	2.548	2.758	2.834
	Pog.	17					4			2	2		3
	Onb.	1											
	Totaal	2.032	2.687	2.814	2.629	2.271	2.382	2.581	2.552	2.484	2.550	2.758	2.837
Psychisch geweld (andere openbare plaats)	Vol.	210	218	246	200	200	193	159	164	143	141	155	154
	Pog.	7											
	Totaal	217	218	246	200	200	193	159	164	143	141	155	154
Psychisch geweld (publiek toegankelijke plaats)	Vol.	1.020	902	837	906	811	758	804	836	614	648	753	807
	Pog.	9		2	3			1					
	Totaal	1.029	902	839	909	811	758	805	836	614	648	753	807
Diefstal gewapenderhand (openbaar vervoer)	Vol.	17	9	6	16	7	9	2	5	4	3	2	6
	Pog.	8	2	3	2	1	2			3	3	3	1
	Totaal	25	11	9	18	8	11	2	5	7	6	5	7



FE Geweld in de publieke ruimte

		2000	2013	2014	2015	2016	2017	2018	2019	2020	2021	2022	2023
Diefstal gewapenderhand (openbare weg)	Vol.	479	216	203	255	213	192	122	162	97	131	117	170
	Pog.	92	40	31	42	25	36	34	32	29	18	21	35
	Totaal	571	256	234	297	238	228	156	194	126	149	138	205
Diefstal gewapenderhand (andere openbare plaats)	Vol.	14	4	10	5	5	11	4	9	2	3	4	4
	Pog.	1	1	1	2	2	2				2		1
	Totaal	15	5	11	7	7	13	4	9	2	5	4	5
Diefstal gewapenderhand (publiek toegank. plaats)	Vol.	400	159	142	230	219	171	175	157	89	100	61	61
	Pog.	79	31	34	41	42	40	45	37	22	28	12	7
	Totaal	479	190	176	271	261	211	220	194	111	128	73	68
Diefstal geweld zonder wapen (openbaar vervoer)	Vol.	85	65	103	85	70	51	46	57	34	39	39	49
	Pog.	8	7	6	10	1	8	6	7	5	6	2	3
	Totaal	93	72	109	95	71	59	52	64	39	45	41	52
Diefstal geweld zonder wapen (openbare weg)	Vol.	1.575	1.586	1.481	1.487	1.355	1.158	1.134	1.295	704	914	915	937
	Pog.	181	140	136	152	129	126	100	113	74	76	67	82
	Totaal	1.756	1.726	1.617	1.639	1.484	1.284	1.234	1.408	778	990	982	1.019
Diefstal geweld zonder wapen (and. openb. plaats)	Vol.	29	38	30	32	33	30	24	37	28	19	14	14
	Pog.	2	5	2	5	3	2	4	2	3	2	1	1
	Totaal	31	43	32	37	36	32	28	39	31	21	15	15
Diefstal geweld zonder wapen (pub. toegank. pl.)	Vol.	343	259	282	272	300	246	245	217	138	163	205	231
	Pog.	51	30	24	29	36	28	31	35	20	26	21	26
	Totaal	394	289	306	301	336	274	276	252	158	189	226	257



FE Andere

		2000	2013	2014	2015	2016	2017	2018	2019	2020	2021	2022	2023
Nepagenten	Vol.	14	135	84	18	23	15	13	12	19	16	14	5
	Pog.	1	48	22	2	6	1	1	2	2	1	2	2
	Totaal	15	183	106	20	29	16	14	14	21	17	16	7
Terrorisme, extremisme en radicalisme	Vol.		16	39	57	78	45	38	19	18	20	22	38
	Pog.		1	1	2	3	2		1	2	2	1	3
	Totaal		17	40	59	81	47	38	20	20	22	23	41
Cyberbelaging	Vol.	298	745	952	987	924	956	1.041	1.019	991	1.188	1.108	1.059
	Pog.	2	1										
	Totaal	300	746	952	987	924	956	1.041	1.019	991	1.188	1.108	1.059
Identiteitsfraude	Vol.	543	727	664	724	697	768	564	601	652	682	757	734
	Pog.	18	24	30	29	20	38	19	16	26	12	21	16
	Totaal	561	751	694	753	717	806	583	617	678	694	778	750

POLITIËLE CRIMINALITEITSSTATISTIEKEN

PLEEGPLAATS: GERECHTELIJK ARRONDISSEMENT

Liège

***Bijlage IV: Geregistreeerde feiten
Geen Misdrijf***



Liège

Niet-crimineel feit

Ziekte / overlijden / vermist

	2000	2013	2014	2015	2016	2017	2018	2019	2020	2021	2022	2023
Zelfmoord	583	942	965	924	884	842	924	953	887	977	880	958
Ziek persoon	458	665	702	683	561	588	609	716	785	804	779	792
Verdacht overlijden	69	89	93	103	94	97	117	108	86	102	71	91
Natuurlijk overlijden	245	336	306	328	281	304	289	318	397	368	455	422
Vermist persoon (verdwijning)	1.304	613	611	653	667	723	629	628	504	549	643	592
Ongeval (exclusief verkeer)	92	279	309	220	175	166	179	142	131	139	179	115
Niet-geïdentificeerd lijk		6	5	6	3	3	7	3	7	4	1	3
Veiligheid werknemers (arbeidsongeval)												63
Persoon met geheugenverlies	1	1	2	3			1				1	
Niet nader bepaald				2	5	2	5	3	3	2	2	3
Andere	66	9	8	3	3	2	2	1	2	12	1	
Totaal	2.818	2.940	3.001	2.925	2.673	2.727	2.762	2.872	2.802	2.957	3.012	3.039

Oproepen

	2000	2013	2014	2015	2016	2017	2018	2019	2020	2021	2022	2023
Alarm	77	12	18	10	5	8	11	5	7	10	6	6
Oproepen	211	100	120	107	67	64	49	49	68	47	35	63
Totaal	288	112	138	117	72	72	60	54	75	57	41	69

Sociale problemen

	2000	2013	2014	2015	2016	2017	2018	2019	2020	2021	2022	2023
Familiale moeilijkheden	1.691	1.184	1.208	934	498	250	256	196	865	1.289	1.395	2.035
Twist, onenigheid (geen slagen)	764	992	955	426	175	126	87	82	128	165	172	193
Burgerlijke zaak	378	367	323	157	56	49	38	37	34	30	35	40
Jeugdbescherming	1.228	1.135	1.412	1.399	1.494	1.388	1.481	1.594	1.192	1.128	1.198	1.249
Niet nader bepaald	1				3	1		1		1		
Andere	418	171	163	105	116	86	85	62	96	105	87	101
Totaal	4.480	3.849	4.061	3.021	2.342	1.900	1.947	1.972	2.315	2.718	2.887	3.618



Rampen

	2000	2013	2014	2015	2016	2017	2018	2019	2020	2021	2022	2023
Gaslek	12	21	12	17	12	1	2	4	5	5	2	6
Instorting						1			1	1		1
Inzakking		1	1	2	1		1	1				1
Natuurramp		1	1				1			15		
Overstroming	2	3	1							11		
Stormschade	16	5	9	9	3	1	2	3	3	3	1	
Wateroverlast	3	1	1									1
Waterschade	7	6	4	4	3			1	1	2	1	
Andere	11	2	1	1	1	1	1		1		2	
Totaal	51	40	30	33	20	4	7	9	11	37	6	9

Openbare orde

	2000	2013	2014	2015	2016	2017	2018	2019	2020	2021	2022	2023
Betoging					1							
Verstoring	64	117	118	72	93	69	55	43	24	23	29	26
Niet nader bepaald				1								
Andere	38	21	51	20	42	44	15	43	7	7	2	9
Totaal	102	138	169	93	136	113	70	86	31	30	31	35

Verdachte handelingen

	2000	2013	2014	2015	2016	2017	2018	2019	2020	2021	2022	2023
	665	1.169	1.078	932	581	356	293	265	192	209	148	159
Totaal	665	1.169	1.078	932	581	356	293	265	192	209	148	159

Gevonden voorwerpen

	2000	2013	2014	2015	2016	2017	2018	2019	2020	2021	2022	2023
	79	58	61	50	49	52	41	39	52	50	61	44
Totaal	79	58	61	50	49	52	41	39	52	50	61	44



Verloren voorwerpen

	2000	2013	2014	2015	2016	2017	2018	2019	2020	2021	2022	2023
	3.815	27.366	24.238	20.081	19.983	19.502	20.104	20.917	17.833	20.333	19.615	19.693
Totaal	3.815	27.366	24.238	20.081	19.983	19.502	20.104	20.917	17.833	20.333	19.615	19.693

Andere niet misdrijven

	2000	2013	2014	2015	2016	2017	2018	2019	2020	2021	2022	2023
Bevel tot gevangenneming	79	4	7	7	10	8	7	5	6	10	7	10
Eerherstel					1							1
Niet-naleving van voorwaarden	38	27	34	39	32	55	54	88	84	129	151	175
Proces-verbaal van inlichtingen	1.067	1.872	1.895	884	542	419	436	311	292	294	303	280
Kennisgeving		1.353	1.601	1.461	1.040	1.045	1.143	1.556	1.380	1.738	1.886	1.920
Onopzettelijke beschadiging kabels (niet telecom)		14	29	10	7	1	2	6		2	1	1
Gedrag in relatie tot gewelddadige radicalisering				1	22	10	8	3	3	5	6	5
Vraag seining elektronisch toezicht					1	3	1		2	59	428	634
Toezichtstaak wapens	10	54	57	45	60	47	46	45	100	168	100	116
Niet nader bepaald					5	3	7	2	3	2	3	2
Andere niet misdrijven	400											
Totaal	1.594	3.324	3.623	2.447	1.720	1.591	1.704	2.016	1.870	2.407	2.885	3.144