

# ***POLITIËLE CRIMINALITEITSSTATISTIEKEN***

---

***PLEEGPLAATS: GERECHTELIJK ARRONDISSEMENT***

**Leuven**

**2000 - 2023**

***Federale Politie - DGR/DRIIBIPOL***

# ***POLITIËLE CRIMINALITEITSSTATISTIEKEN***

---

***PLEEGPLAATS: GERECHTELIJK ARRONDISSEMENT***

**Leuven**

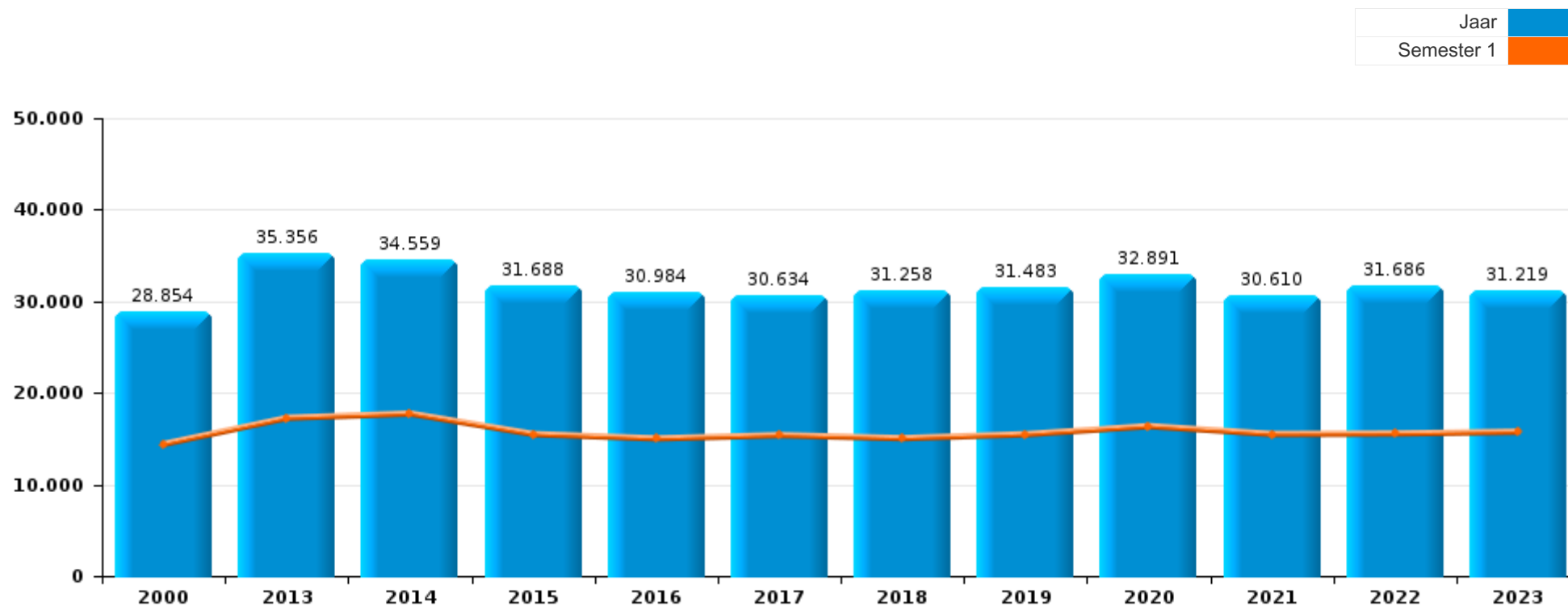
***DEEL I : GERECHTELIJKE INBREUKEN***

# GEREGISTREERDE CRIMINALITEIT VAN HET GERECHTELIJK ARRONDISSEMENT



## Leuven

	2000	2013	2014	2015	2016	2017	2018	2019	2020	2021	2022	2023
Totaal aantal misdrijven	28.854	35.356	34.559	31.688	30.984	30.634	31.258	31.483	32.891	30.610	31.686	31.219





## Leuven

	2000	2013	2014	2015	2016	2017	2018	2019	2020	2021	2022	2023
Diefstal en afpersing	12.240	16.243	15.194	13.430	11.992	11.275	10.779	9.905	7.252	7.290	9.066	8.807
Beschadigen van eigendom	3.198	3.481	3.290	2.894	2.780	2.615	2.700	2.678	2.225	2.408	2.657	2.440
Drugs	1.905	1.921	1.957	2.068	2.659	2.977	2.827	3.035	2.560	2.583	3.115	2.841
Misd. tegen de lichamelijke integriteit	1.662	2.291	2.442	2.251	2.243	2.202	2.409	2.389	1.992	2.142	2.583	2.552
Bedrog	3.625	1.396	1.369	1.691	1.627	1.728	1.901	2.245	2.807	2.489	2.555	2.540
Vreemdelingenwetgeving	325	1.865	1.717	1.433	1.495	1.654	1.469	1.383	1.114	1.218	1.283	1.561
Dronkenschap en alcohol	481	994	1.107	1.131	1.183	1.238	1.467	1.460	986	1.099	1.174	1.409
Misd. tegen andere morele waarden en gevoelens	379	1.110	1.172	1.109	1.088	1.033	1.100	1.260	1.226	1.311	1.272	1.333
Informatiecriminaliteit		523	564	515	526	536	701	1.066	1.983	1.966	2.173	1.925
Misd. tegen de openbare veiligheid	1.035	868	886	783	783	739	862	903	936	884	970	1.042
Bevolkingsregister	578	1.242	1.108	937	870	968	954	892	743	627	766	755
Volksgesondheid	23	11	10	14	13	12	17	16	4.995	2.648	42	14
Wapens en springstoffen	270	467	498	487	600	629	820	1.031	647	666	555	551
Zedenmisdriven	321	445	487	437	438	494	520	613	570	604	594	580
Milieu	711	515	475	488	441	432	418	476	531	474	468	431
Jeugdbescherming	55	386	367	382	409	473	510	516	513	587	678	795
Misd. tegen de openbare trouw	379	398	467	456	457	399	499	417	468	444	420	394
Misd. tegen de familie	555	539	634	391	410	359	335	253	323	288	293	272
Misd. tegen gezag van de overheid	220	269	304	294	329	306	372	324	373	291	313	304
Andere bijzondere wetten	95	39	100	104	230	132	139	153	278	232	293	241
Sociaal strafwetboek	33	59	81	82	84	118	114	112	87	89	88	108
Bescherming personen	185	46	65	63	52	47	65	88	81	78	83	100
Misd. tegen de persoonlijke vrijheid	21	44	42	39	44	59	50	41	49	44	47	41
Economische wetgeving	23	21	18	24	35	33	30	54	30	31	38	53
Arbeid	102	45	39	25	28	24	20	26	18	12	17	21
Bescherming van de openbare inkomsten	14	15	18	17	47	50	68	36	16	11	24	6
Identiteitskaart	58	17	30	34	29	21	27	19	29	17	20	18
Overtreding Strafwetboek	256	6	2	4	1	2	2	2	4	1	1	3
Hormonen en doping	2	34	22	16	15	17	27	30	12	17	14	17
Voetbalwet		15	27	22	8	11	13	21		21	33	20
Handelspraktijken	61	14	7	12	6	7	7	11	6	4	14	9
Misd. tegen het juridisch statuut van het kind	18	7	12	15	14	17	5	7	17	16	11	6
Mensenhandel		9	6	3	10	8	6	6	4	4	12	13
Onwettige uitoefening van het openbaar gezag	11	7	9	6	10	8	5	5	7	6	3	3
Andere inbreuken Strafwetboek		10	13	8	4	4	5	3	5	2	1	
Misd. tegen de veiligheid van de staat		1	8	11	15	3	5		1	2		4
Huisjesmelkerij			5	5	2	2	6	2	2		6	6
Private veiligheid	12	2	2	3	2		3	1		1		3
Militair strafrecht en militie		1	5	2	5	1	1	4	1	2	3	1
Exploitatie van bedelarij				2		1					1	
Aanzetten misdaden of wanbedrijven										1		
Kieswetgeving	1											
<b>Subtotaal</b>	<b>28.854</b>	<b>35.356</b>	<b>34.559</b>	<b>31.688</b>	<b>30.984</b>	<b>30.634</b>	<b>31.258</b>	<b>31.483</b>	<b>32.891</b>	<b>30.610</b>	<b>31.686</b>	<b>31.219</b>
<b>Overtreding lokaal politiereglement</b>	<b>3</b>	<b>1.364</b>	<b>1.229</b>	<b>1.440</b>	<b>1.755</b>	<b>1.956</b>	<b>1.827</b>	<b>1.939</b>	<b>1.437</b>	<b>1.602</b>	<b>1.395</b>	<b>1.454</b>
<b>Subtotaal</b>	<b>3</b>	<b>1.364</b>	<b>1.229</b>	<b>1.440</b>	<b>1.755</b>	<b>1.956</b>	<b>1.827</b>	<b>1.939</b>	<b>1.437</b>	<b>1.602</b>	<b>1.395</b>	<b>1.454</b>
<b>Totaal</b>	<b>28.857</b>	<b>36.720</b>	<b>35.788</b>	<b>33.128</b>	<b>32.739</b>	<b>32.590</b>	<b>33.085</b>	<b>33.422</b>	<b>34.328</b>	<b>32.212</b>	<b>33.081</b>	<b>32.673</b>

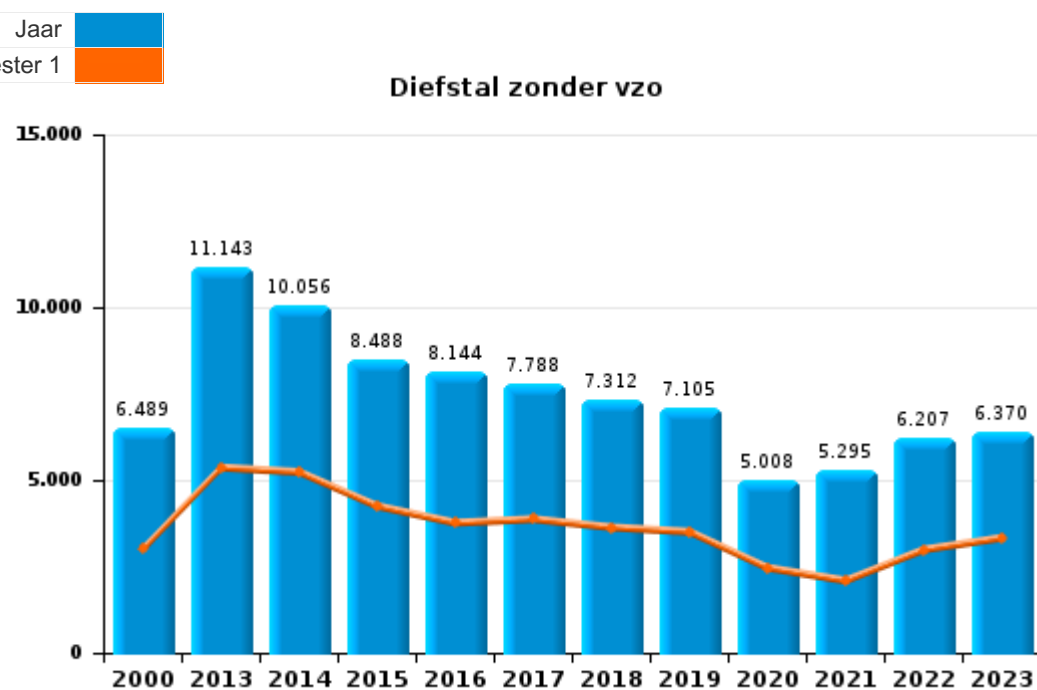
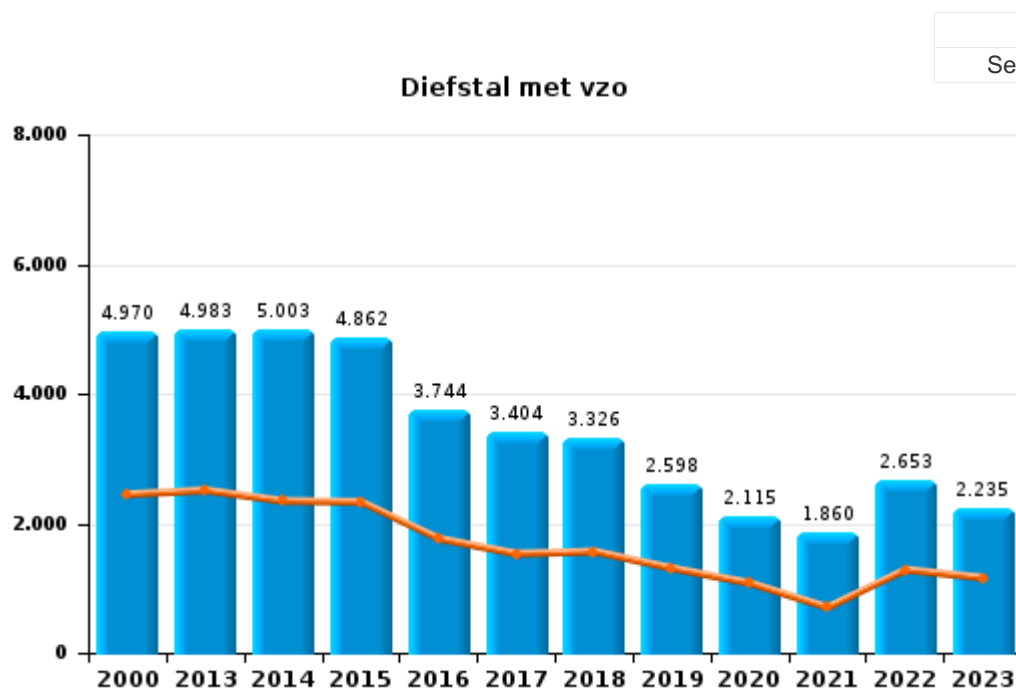




I.1. Inbreukcategorie : Diefstal en afpersing (top 5 inbreuken op nationaal niveau 2023)

Leuven

	2000	2013	2014	2015	2016	2017	2018	2019	2020	2021	2022	2023
Diefstal zonder vzo	6.489	11.143	10.056	8.488	8.144	7.788	7.312	7.105	5.008	5.295	6.207	6.370
Diefstal met vzo	4.970	4.983	5.003	4.862	3.744	3.404	3.326	2.598	2.115	1.860	2.653	2.235
Afpersing	24	103	111	69	94	70	134	191	128	130	198	195
Diefstal niet nader bepaald	750	14	24	10	10	13	7	11	1	5	8	7
Andere	7			1								
<b>Totaal</b>	<b>12.240</b>	<b>16.243</b>	<b>15.194</b>	<b>13.430</b>	<b>11.992</b>	<b>11.275</b>	<b>10.779</b>	<b>9.905</b>	<b>7.252</b>	<b>7.290</b>	<b>9.066</b>	<b>8.807</b>





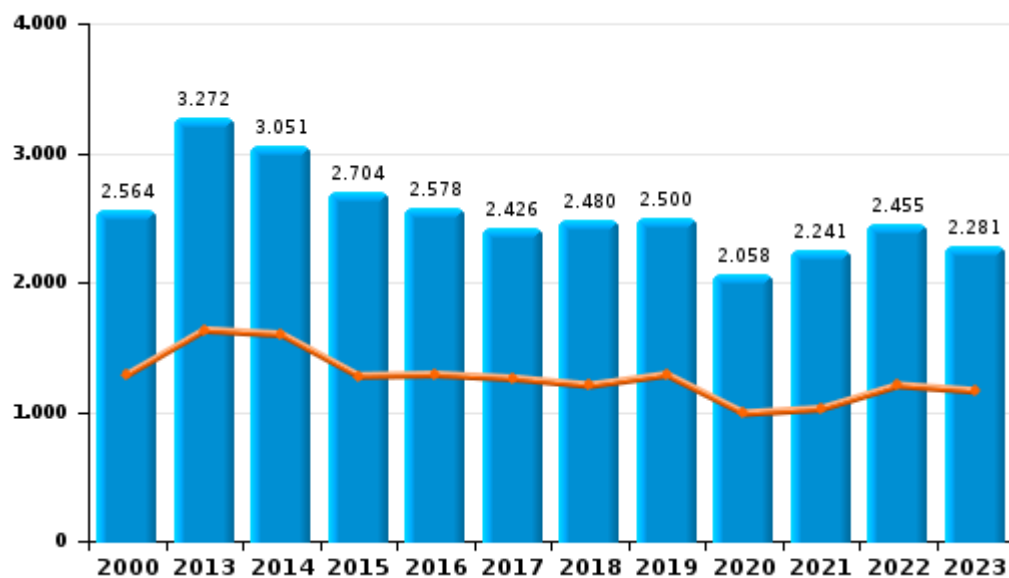
## I.2. Inbreukcategorie : Beschadigen van eigendom (top 5 inbreuken op nationaal niveau 2023)

## Leuven

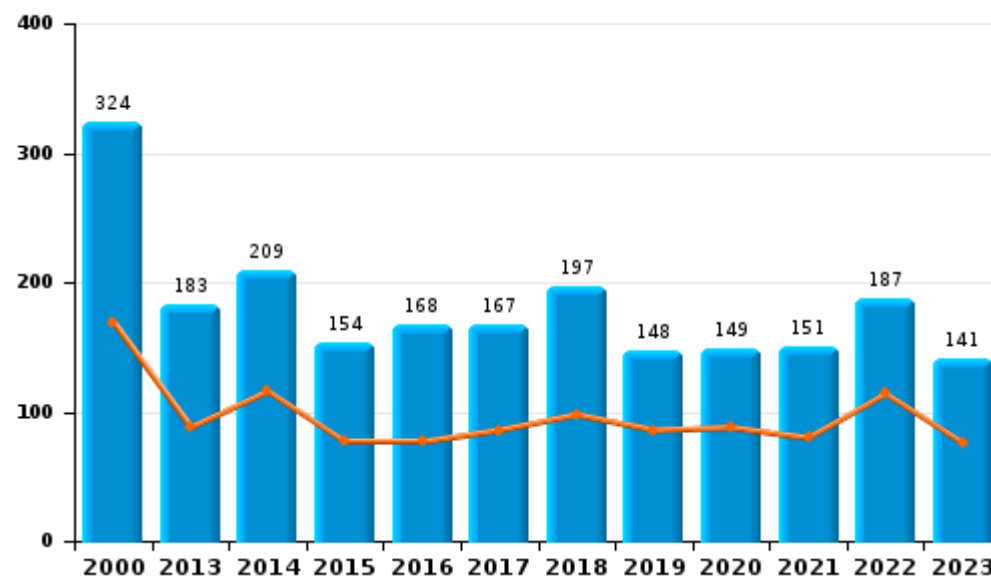
	2000	2013	2014	2015	2016	2017	2018	2019	2020	2021	2022	2023
<b>Vandalisme</b>	2.564	3.272	3.051	2.704	2.578	2.426	2.480	2.500	2.058	2.241	2.455	2.281
<b>Opzettelijke brandstichting</b>	111	88	106	87	94	93	100	84	77	84	109	82
<b>Onopzettelijke brandstichting</b>	213	95	103	67	74	74	97	64	72	67	78	59
<b>Vernieling, onbruikbaarmaking, beschadiging</b>	309	21	29	35	34	21	21	27	16	14	14	16
<b>Opzettelijke vernieling door ontploffing</b>	1	5	1	1		1	2	3	2	2	1	2
<b>Totaal</b>	<b>3.198</b>	<b>3.481</b>	<b>3.290</b>	<b>2.894</b>	<b>2.780</b>	<b>2.615</b>	<b>2.700</b>	<b>2.678</b>	<b>2.225</b>	<b>2.408</b>	<b>2.657</b>	<b>2.440</b>

Jaar	
Semester 1	

Vandalisme



Brandstichting

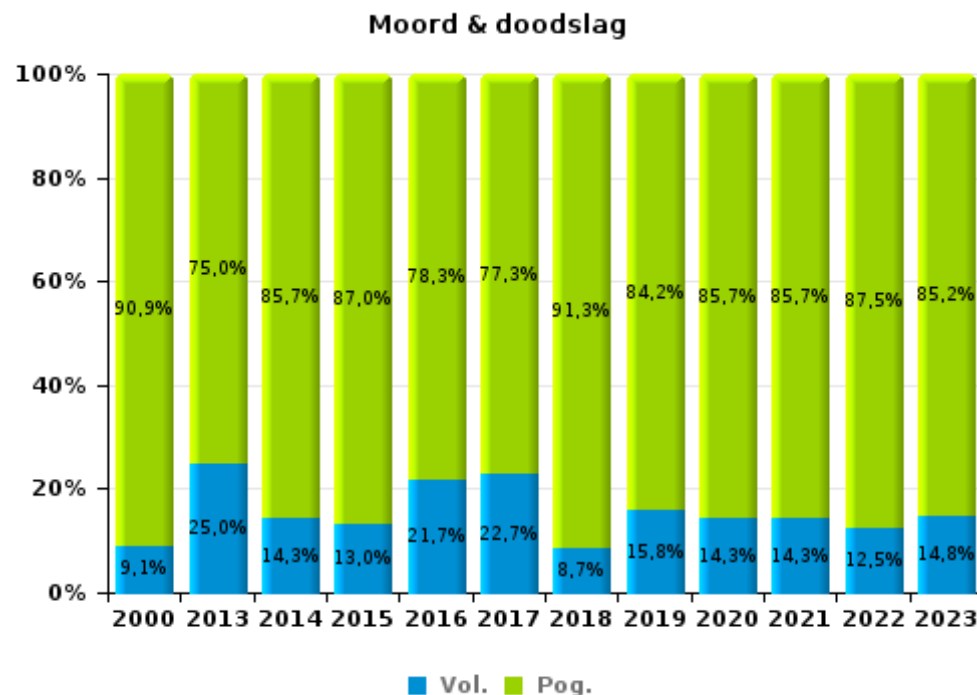
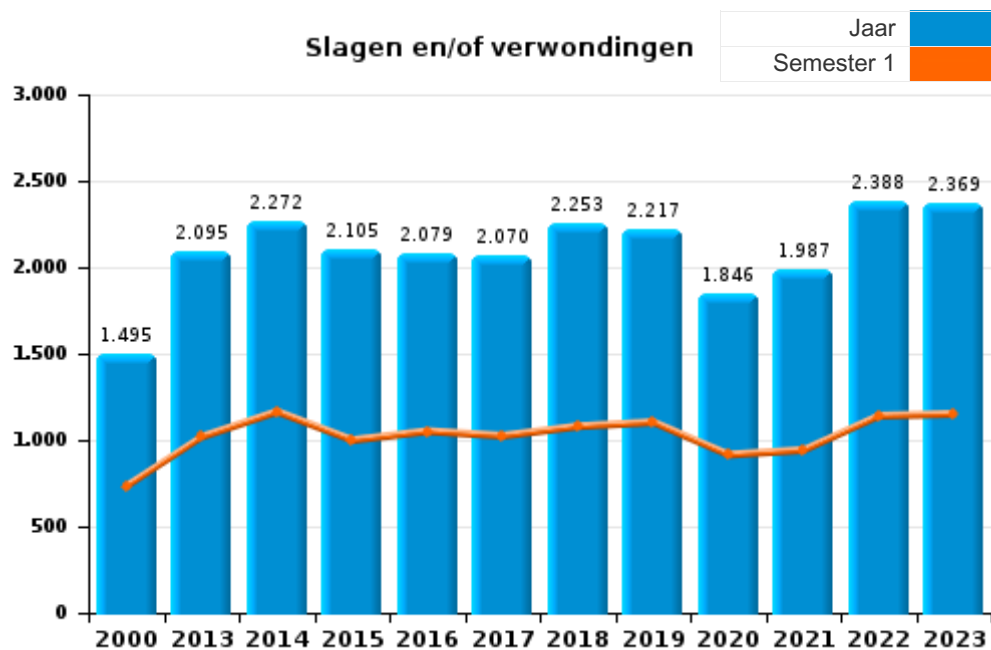




I.3. Inbreukcategorie : Misdrijven tegen de lichamelijke integriteit (top 5 inbreuken op nationaal niveau 2023)

Leuven

	2000	2013	2014	2015	2016	2017	2018	2019	2020	2021	2022	2023
Slagen en/of verwondingen	1.495	2.095	2.272	2.105	2.079	2.070	2.253	2.217	1.846	1.987	2.388	2.369
Andere	156	176	156	123	141	110	133	153	132	134	163	156
Moord & doodslag	11	20	14	23	23	22	23	19	14	21	32	27
<b>Totaal</b>	<b>1.662</b>	<b>2.291</b>	<b>2.442</b>	<b>2.251</b>	<b>2.243</b>	<b>2.202</b>	<b>2.409</b>	<b>2.389</b>	<b>1.992</b>	<b>2.142</b>	<b>2.583</b>	<b>2.552</b>







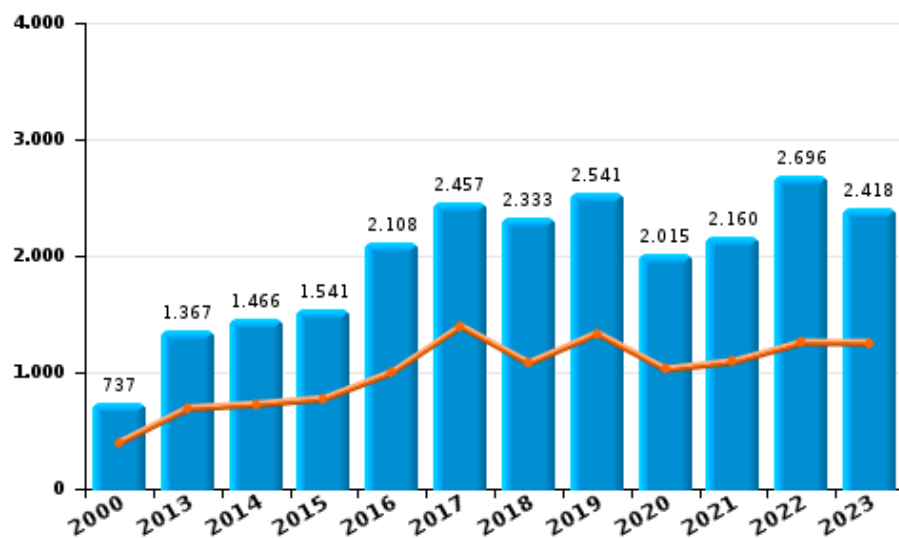
## I.4. Inbreukcategorie : Drugs (top 5 inbreuken op nationaal niveau 2023)

## Leuven

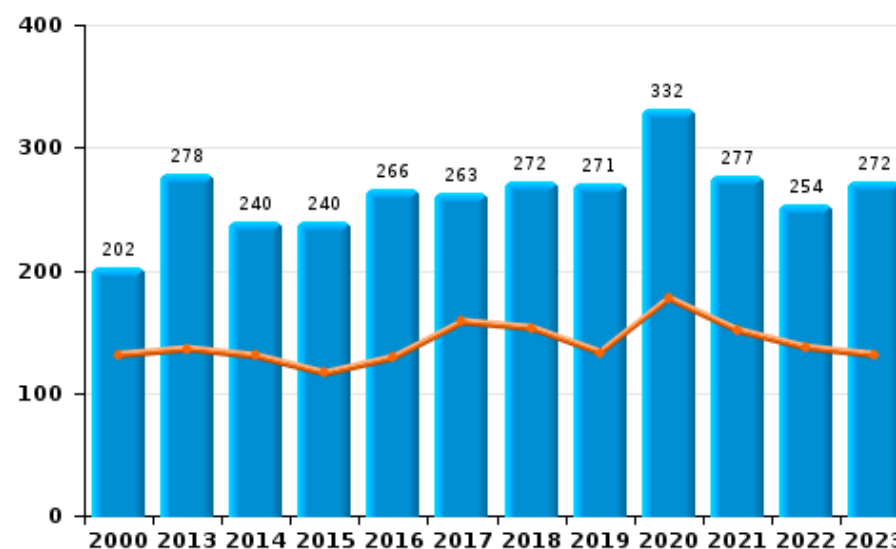
	2000	2013	2014	2015	2016	2017	2018	2019	2020	2021	2022	2023
<b>Bezit</b>	737	1.367	1.466	1.541	2.108	2.457	2.333	2.541	2.015	2.160	2.696	2.418
<b>Handel</b>	202	278	240	240	266	263	272	271	332	277	254	272
<b>Gebruik</b>	803	99	53	73	104	75	80	121	98	57	72	74
<b>Fabricatie</b>	9	59	82	101	88	75	78	62	75	49	59	44
<b>Andere</b>	28	70	74	74	56	78	42	26	25	21	16	20
<b>In- en uitvoer</b>	126	48	42	39	37	29	22	14	15	19	18	13
<b>Totaal</b>	<b>1.905</b>	<b>1.921</b>	<b>1.957</b>	<b>2.068</b>	<b>2.659</b>	<b>2.977</b>	<b>2.827</b>	<b>3.035</b>	<b>2.560</b>	<b>2.583</b>	<b>3.115</b>	<b>2.841</b>

Jaar	Semester 1
Jaar	Semester 1

Bezit



Handel







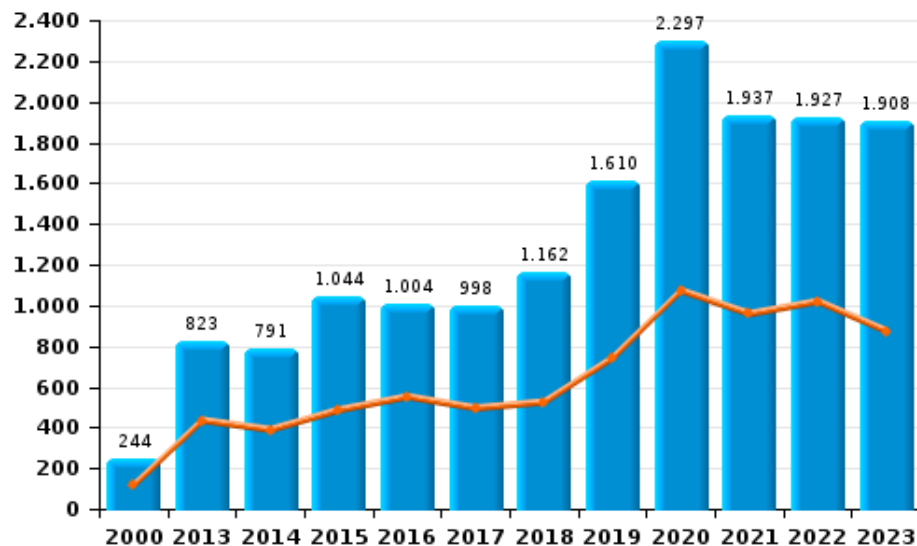
### 1.5. Inbreukcategorie : Bedrog (top 5 inbreuken op nationaal niveau 2023)

#### Leuven

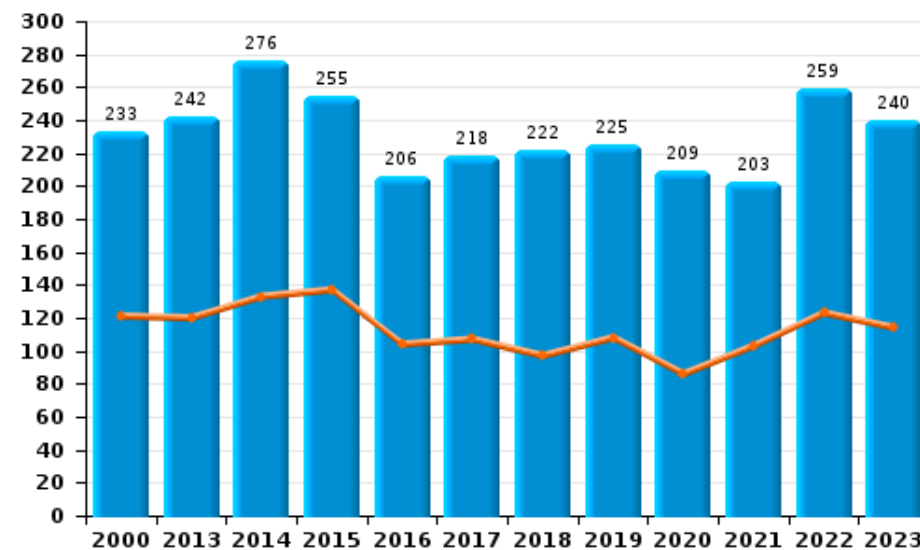
	2000	2013	2014	2015	2016	2017	2018	2019	2020	2021	2022	2023
<b>Oplichting</b>	244	823	791	1.044	1.004	998	1.162	1.610	2.297	1.937	1.927	1.908
<b>Verduistering en bedrieglijke vernietiging</b>	2.806	164	165	220	238	371	385	278	152	193	212	196
<b>Misbruik van vertrouwen en verwante misdr.</b>	233	242	276	255	206	218	222	225	209	203	259	240
<b>Flessentrekkerij</b>	144	66	54	73	81	62	54	45	42	38	44	59
<b>Fraudes: Andere</b>	155	40	23	37	35	28	24	52	63	73	75	80
<b>Heling</b>	39	42	41	36	45	41	42	22	27	36	32	50
<b>Misdr. ivm insolventie</b>	4	19	19	26	18	10	12	13	17	9	6	7
<b>Totaal</b>	<b>3.625</b>	<b>1.396</b>	<b>1.369</b>	<b>1.691</b>	<b>1.627</b>	<b>1.728</b>	<b>1.901</b>	<b>2.245</b>	<b>2.807</b>	<b>2.489</b>	<b>2.555</b>	<b>2.540</b>

Jaar   
Semester 1 

#### Oplichting



#### Misbruik van vertrouwen en verwante misdr.





# ***POLITIËLE CRIMINALITEITSSTATISTIEKEN***

---

***PLEEGPLAATS: GERECHTELIJK ARRONDISSEMENT***

**Leuven**

***DEEL II : CRIMINELE FIGUREN / FENOMENEN***



## Leuven

### CF Diefstal vervoermiddel

	2000	2013	2014	2015	2016	2017	2018	2019	2020	2021	2022	2023
Autodiefstal	715	190	190	185	103	130	107	89	86	63	81	66
Motodiefstal	28	34	26	19	28	19	14	39	27	7	15	17
Carjacking	28	1	2	3	2	1	4		1	1		1
Homejacking	10	1	1		1			2			1	1
Garagediefstal	114	31	18	31	11	21	14	10	10	2	4	1
Bromfietsdiefstal	322	164	179	144	160	156	127	135	85	74	89	84
Fietsdiefstal	973	2.613	2.880	2.860	2.777	2.669	2.509	2.391	1.732	2.091	2.354	2.267

### CF Inbraak

	2000	2013	2014	2015	2016	2017	2018	2019	2020	2021	2022	2023
Woninginbraak	2.366	2.439	2.567	2.793	2.060	1.735	1.787	1.419	1.094	954	1.629	1.197
Inbraak in bedrijf of handelszaak	584	557	497	443	313	377	317	236	181	162	143	235
Inbraak in openbare of overheidsinstelling	205	242	291	241	210	183	215	152	107	84	91	96
Ramkraak	8	14	15	5	6	3	3	1		3	2	2
Inbraak in gebouw (totaal)	3.141	3.227	3.341	3.457	2.573	2.289	2.311	1.800	1.379	1.197	1.860	1.527



### CF Diefstal andere

	2000	2013	2014	2015	2016	2017	2018	2019	2020	2021	2022	2023
Diefstal gewapenderhand	122	84	73	54	69	71	36	48	55	41	38	44
Diefstal met geweld zonder wapen	239	364	365	265	279	227	267	313	202	227	337	298
Diefstal uit of aan voertuig	1.245	1.268	1.401	972	817	715	771	665	574	585	614	627
Sacjacking uit auto			1	1		1						
Diefstal van wapens en explosieven	41	43	52	52	38	44	38	38	18	21	46	25
Steaming		22	18		5	6	3	7	5	5	3	11
Handtasroof	41	21	32	11	10	8	7	3	3	5	1	3
Grijpdiefstal	108	78	79	38	40	91	83	97	60	66	71	82
Zakkenrollerij	655	2.539	1.669	1.106	1.040	893	754	731	308	250	335	382
Winkeldiefstal	638	917	808	741	837	896	825	769	685	783	886	1.008
Diefstal met list	86	117	103	131	93	85	84	86	50	60	65	75
Metaaldiefstal	12	159	77	78	37	27	48	57	35	37	57	44
Werfdiefstal	85	141	124	126	107	97	98	103	85	82	98	82
Home-invasie		3	2	3	4	3	2	7		5	2	1
Dierendiefstal	25	27	31	32	17	30	22	25	30	25	25	16
Ladingdiefstal		9	22	20	18	31	7	5	7	7	6	2

### ICT-criminaliteit

	2000	2013	2014	2015	2016	2017	2018	2019	2020	2021	2022	2023
Betaalkaartfraude	3	200	225	179	158	185	209	282	325	323	349	392
Phishing		13	13	11	7	24	96	141	760	704	587	436
Ransomware					3	9	8	7	3	2	11	6
Shouldersurfing		5	9	4	4	22	28	39	20	15	6	7
Skimming		5	6	6	10	6	4	23	4	9	10	16



### CF Andere

	2000	2013	2014	2015	2016	2017	2018	2019	2020	2021	2022	2023
Geweld tegen beroepen van algemeen belang	36	96	82	79	83	81	95	107	87	98	147	99
Groepsverkrachting	2	3	3	3	6	4	4	3	4	7	4	8
Graffiti	4	247	285	126	85	83	74	76	91	78	129	104
Beschadiging van auto	313	1.528	1.363	1.228	1.200	1.069	1.019	1.032	819	929	916	949
Steekpartij	6	12	20	14	11	10	14	13	9	21	11	11

### FE Intrafamiliaal geweld (IFG)

	2000	2013	2014	2015	2016	2017	2018	2019	2020	2021	2022	2023
IFG: fysiek, binnen het koppel	184	552	601	607	602	602	712	588	638	611	680	683
IFG: fysiek, tegen afstammelingen	21	77	89	86	83	99	106	88	91	109	112	116
IFG: fysiek, tegen andere leden	251	90	133	118	115	129	105	118	117	134	148	146

IFG: seksueel, binnen het koppel			5	1	3	2	3	4	9	2		5
IFG: seksueel, tegen afstammelingen	23	28	15	17	13	13	12	16	18	17	5	
IFG: seksueel, tegen andere leden			1	1	3	1		1		1		

IFG: psychisch, binnen het koppel	463	513	616	393	418	400	355	280	381	353	351	331
IFG: psychisch, tegen afstammelingen	1	4	7	8	5	14	19	12	16	28	27	23
IFG: psychisch, tegen andere leden	1	4	7	9	7	9	17	11	16	26	19	30

IFG: economisch, binnen het koppel		11	31	22	21	30	22	19	13	21	25	25
IFG: economisch, tegen afstammelingen	4	1	2	2	2	2	3	3	2	1	3	1
IFG: economisch, tegen andere leden	131	78	82	67	69	55	43	33	29	40	49	60

### FE Hormonen en doping

	2000	2013	2014	2015	2016	2017	2018	2019	2020	2021	2022	2023
Humane doping	2	35	25	21	17	21	28	30	12	21	13	17
Illegale vetmesting	1	5	3	4	3	3	1	1	3	5	3	1



### FE Drugs

	2000	2013	2014	2015	2016	2017	2018	2019	2020	2021	2022	2023
Verkoop van cocaïne	1	24	20	34	37	41	40	37	55	42	60	67
Import-export van cocaïne		4		6	6	2	2	3	1	1	4	
Productie van synthetische drugs		8	7	19	9	2	6	4	3	4	3	3
Import-export van synthetische drugs		4	5	6	3	2	4	3	1	4		3
Verkoop van synthetische drugs	4	84	71	70	67	61	82	66	90	73	45	64
Productie van cannabis (teelt)		29	26	37	43	29	31	27	36	18	31	14
Import-export van cannabis in grote hoev.		1			1							
Verkoop van cannabis in grote hoeveelheid		2	4	2	1	1		1	3	2	4	8
Import-export van heroïne		4		6	7	2	2	6	1	1	4	1
Verkoop-handel van heroïne		26	15	14	13	13	12	13	19	12	14	10

### FE Wapenzwandel

	2000	2013	2014	2015	2016	2017	2018	2019	2020	2021	2022	2023
Handel en productie van vuurwapen	1	9	5	8	13	9	26	31	5	10	12	5
Handel en productie van niet-vuurwapen	1	2	3	1	1	1	9	3	3	2	1	1

### FE Mensenhandel

	2000	2013	2014	2015	2016	2017	2018	2019	2020	2021	2022	2023
Mensenhandel - economische uitbuiting	3	1	3	2	4	5	4	4	1	4	8	8
Mensenhandel - seksuele uitbuiting	8	16	8	7	12	9	12	14	5	5	9	18





### FE Geweld in de publieke ruimte

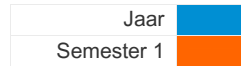
	2000	2013	2014	2015	2016	2017	2018	2019	2020	2021	2022	2023
Fysiek geweld (openbaar vervoer)	14	64	53	61	53	81	71	61	74	83	81	78
Fysiek geweld (openbare weg)	468	798	847	766	730	726	808	847	585	675	816	826
Fysiek geweld (andere openbare plaats)	37	49	52	56	72	63	73	70	64	76	56	72
Fysiek geweld (publiek toegankelijke plaats)	389	416	436	410	395	341	403	393	227	230	373	356
Seksueel geweld (openbaar vervoer)	10	18	12	12	17	16	21	21	16	26	27	28
Seksueel geweld (openbare weg)	76	80	90	65	69	83	83	88	58	71	91	51
Seksueel geweld (andere openbare plaats)	15	27	20	14	18	17	18	18	28	27	9	16
Seksueel geweld (publiek toegankelijke plaats)	42	51	48	56	46	51	70	69	42	57	88	90
Psychisch geweld (openbaar vervoer)	23	52	46	45	51	38	52	41	36	40	45	36
Psychisch geweld (openbare weg)	347	363	401	361	365	332	435	375	384	389	401	466
Psychisch geweld (andere openbare plaats)	35	50	51	42	48	51	64	50	61	64	36	52
Psychisch geweld (publiek toegankelijke plaats)	244	204	197	212	182	179	189	176	203	158	186	212
Diefstal gewapenderhand (openbaar vervoer)		1	3		1	1		2	1	2		3
Diefstal gewapenderhand (openbare weg)	21	42	34	17	24	29	9	14	18	20	13	16
Diefstal gewapenderhand (andere openbare plaats)		4	4		5	1	1	2	5	5	2	2
Diefstal gewapenderhand (publiek toegank. plaats)	38	20	19	27	17	17	11	20	20	7	11	14
Diefstal geweld zonder wapen (openbaar vervoer)	10	18	14	7	6	10	9	20	12	10	22	19
Diefstal geweld zonder wapen (openbare weg)	99	190	183	112	109	104	92	102	52	57	98	76
Diefstal geweld zonder wapen (and. openb. plaats)	4	14	16	7	6	8	2	4	13	6	12	12
Diefstal geweld zonder wapen (pub. toegank. pl.)	56	77	61	62	67	41	52	62	34	47	45	40

### FE Andere

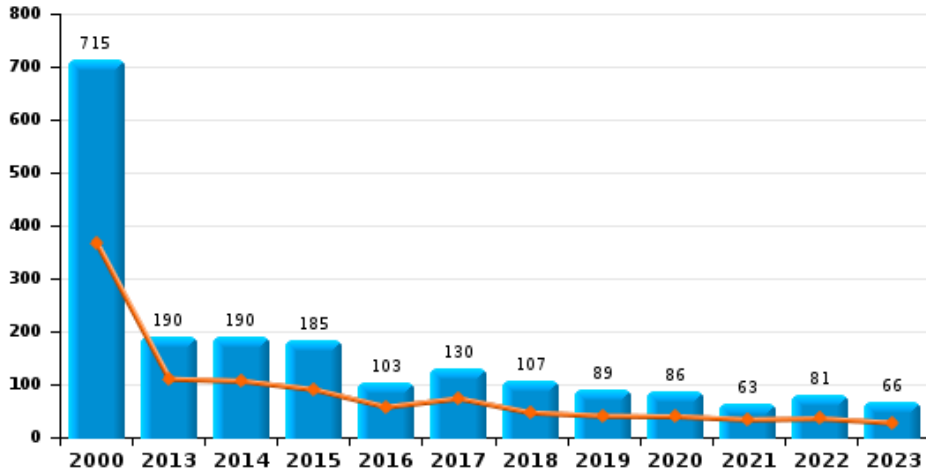
	2000	2013	2014	2015	2016	2017	2018	2019	2020	2021	2022	2023
Nepagenten		9	5	6	3	3	9	7	6	1	8	
Terrorisme, extremisme en radicalisme		1	13	12	14	4	10	7	8	8	8	10
Cyberbelaging	23	195	231	219	188	194	184	245	244	255	264	251
Identiteitsfraude	80	183	195	231	236	224	255	261	439	447	442	430



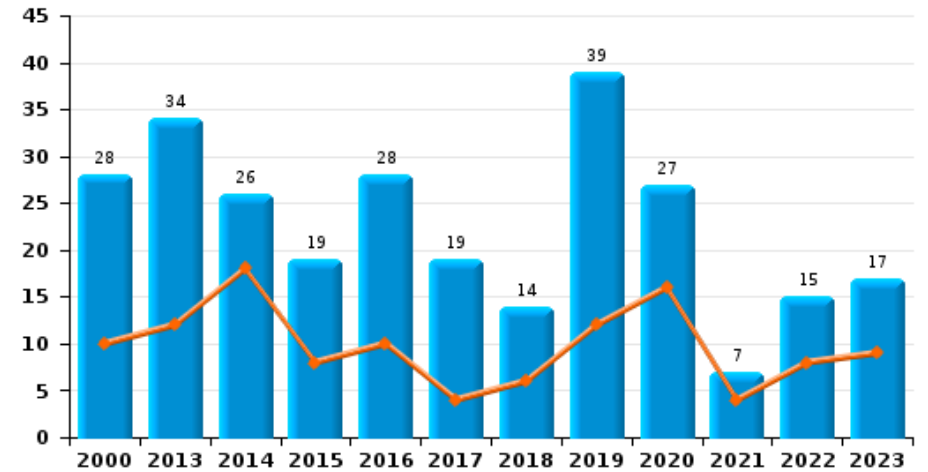
**Leuven**



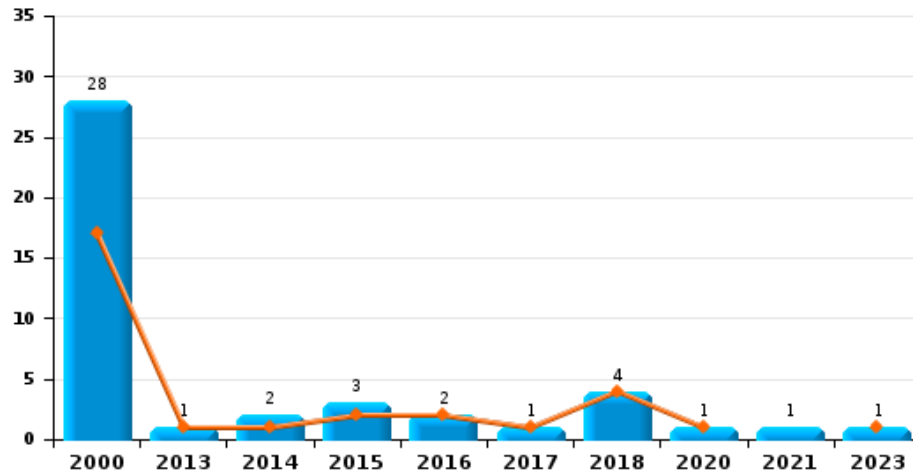
**Autodiefstal**



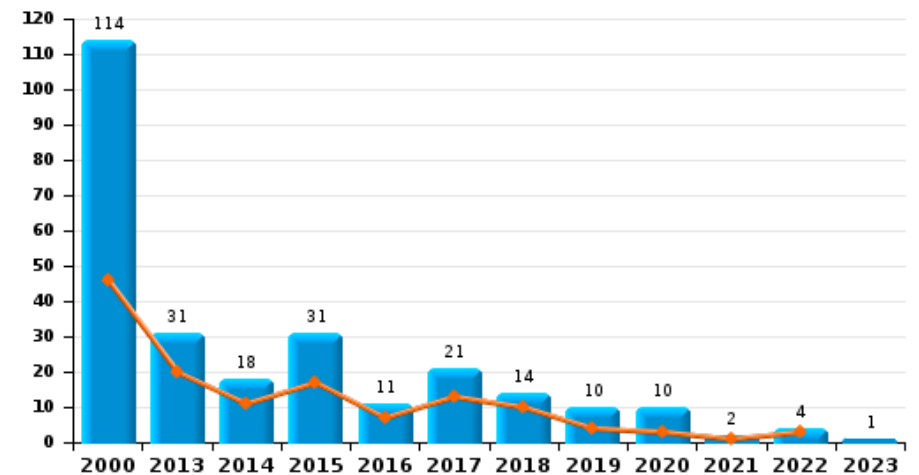
**Motodiefstal**



**Carjacking**



**Garagediefstal**

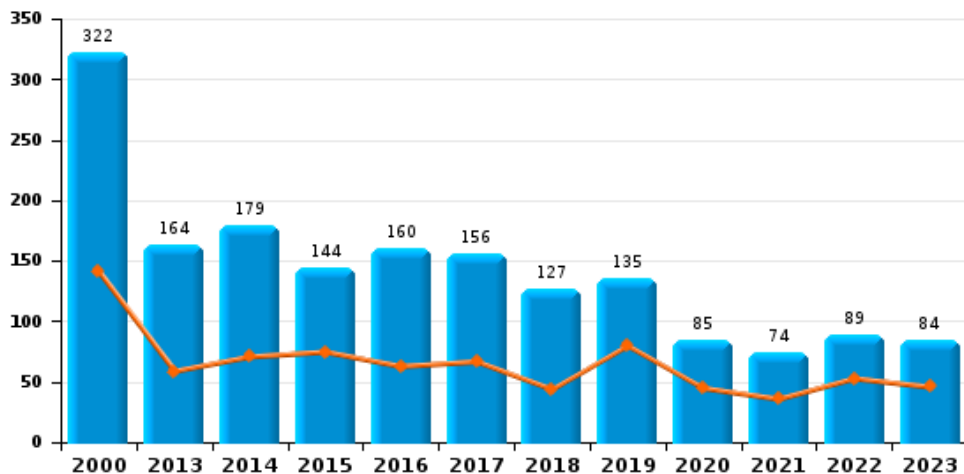




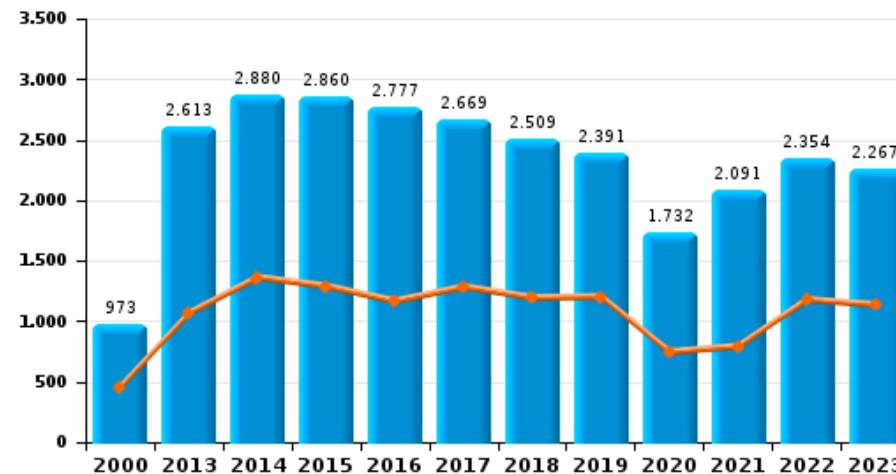
Leuven

Jaar	<span style="color: blue;">■</span>
Semester 1	<span style="color: orange;">■</span>

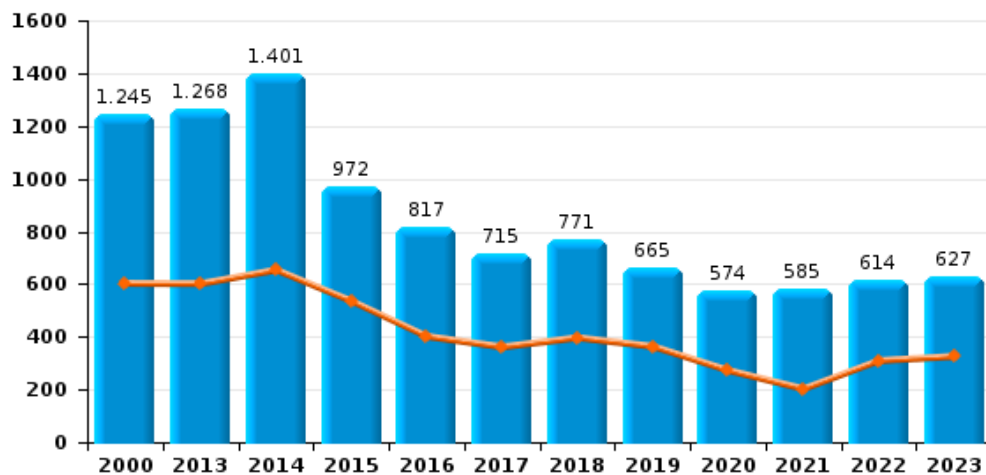
**Bromfietsdiefstal**



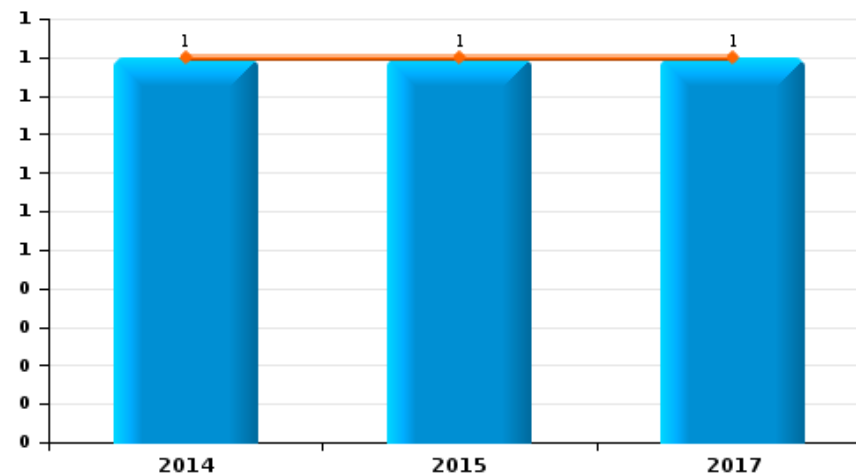
**Fietsdiefstal**



**Diefstal uit of aan voertuig**



**Sacjacking uit auto**

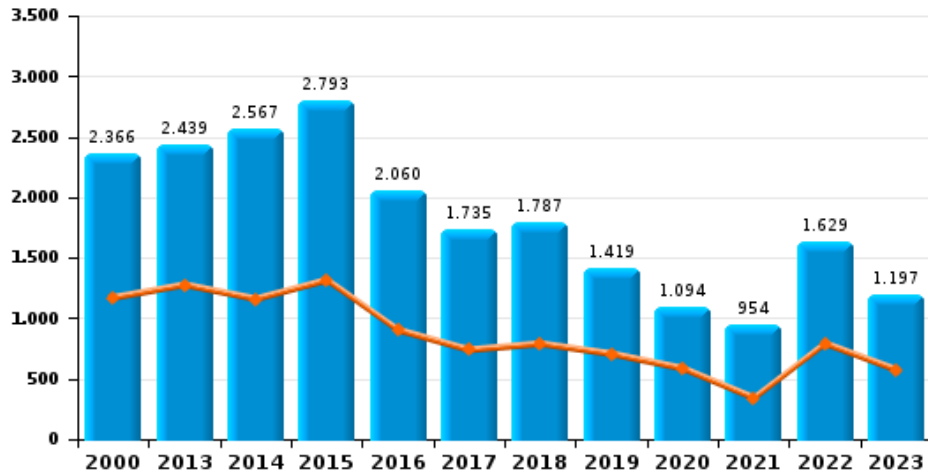




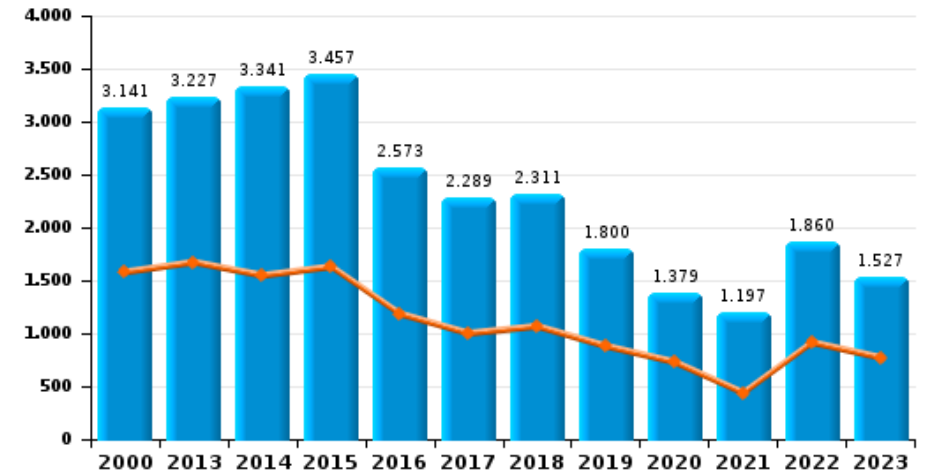
## Leuven

Jaar ■  
Semester 1 ■

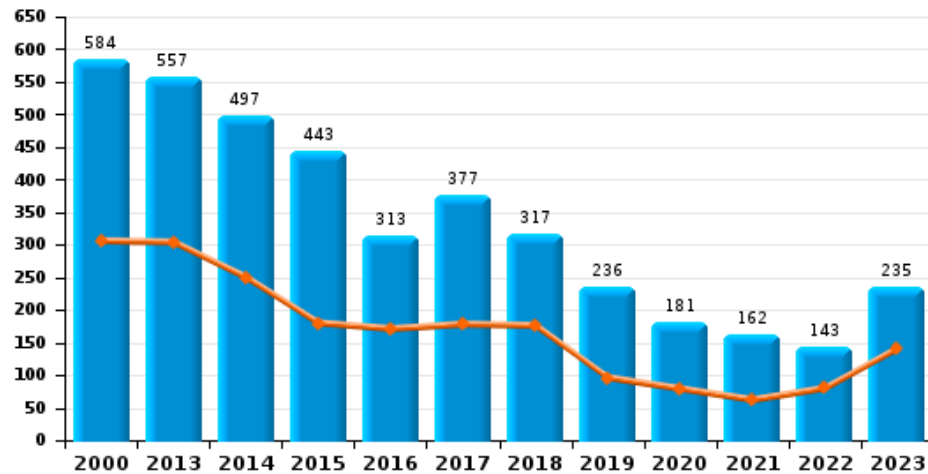
### Woninginbraak



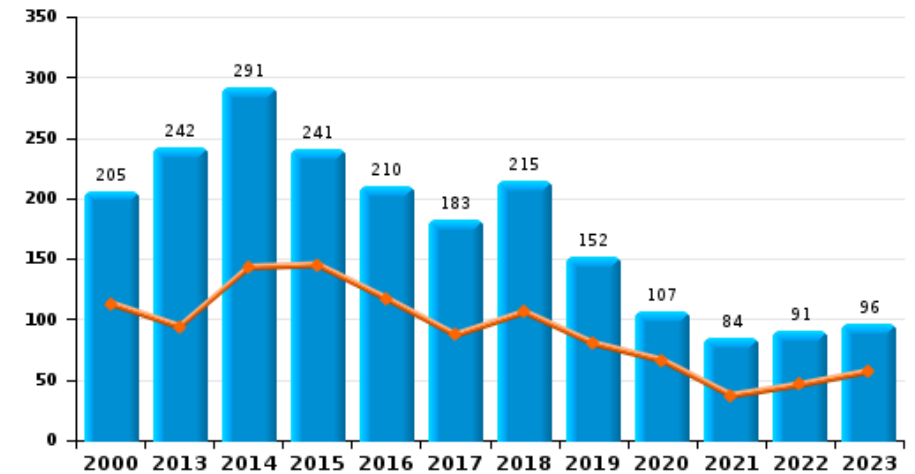
### Inbraak in gebouw (totaal)



### Inbraak in bedrijf of handelszaak



### Inbraak in openbare of overheidsinstelling

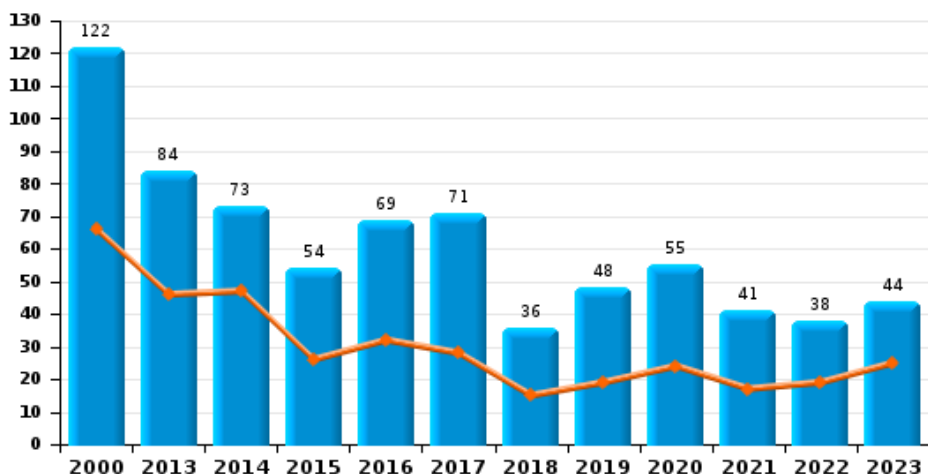




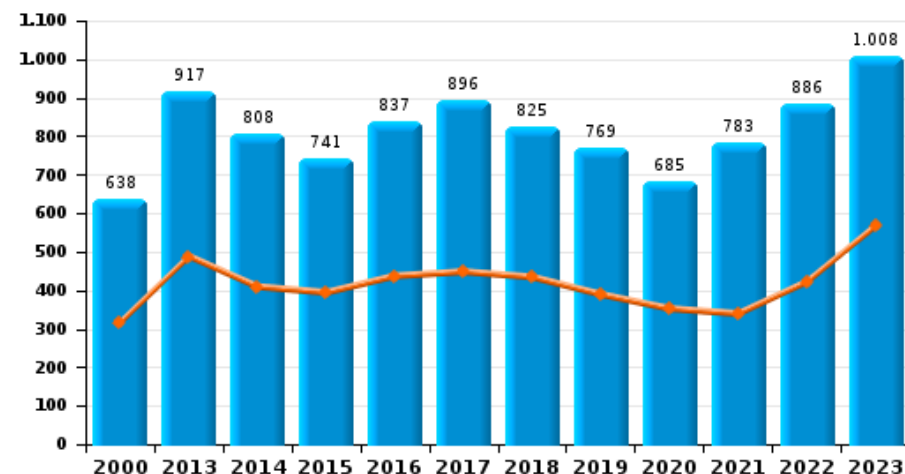
**Leuven**

Jaar ■  
Semester 1 ■

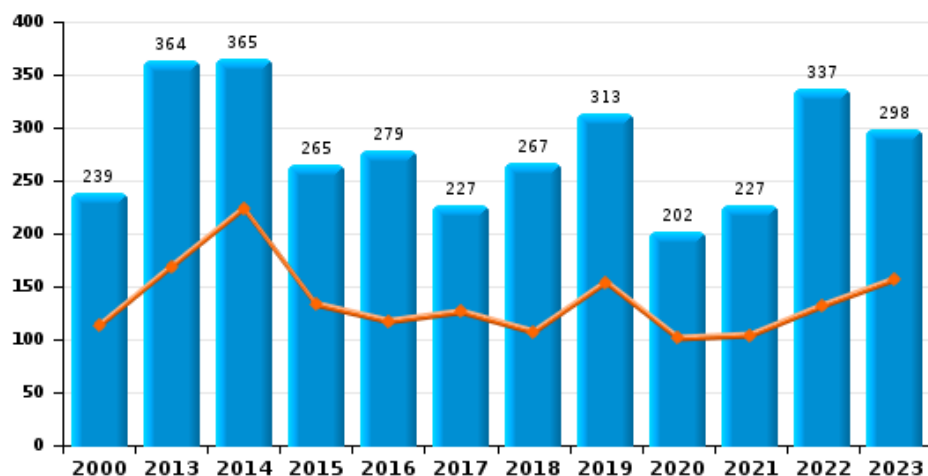
**Diefstal gewapenderhand**



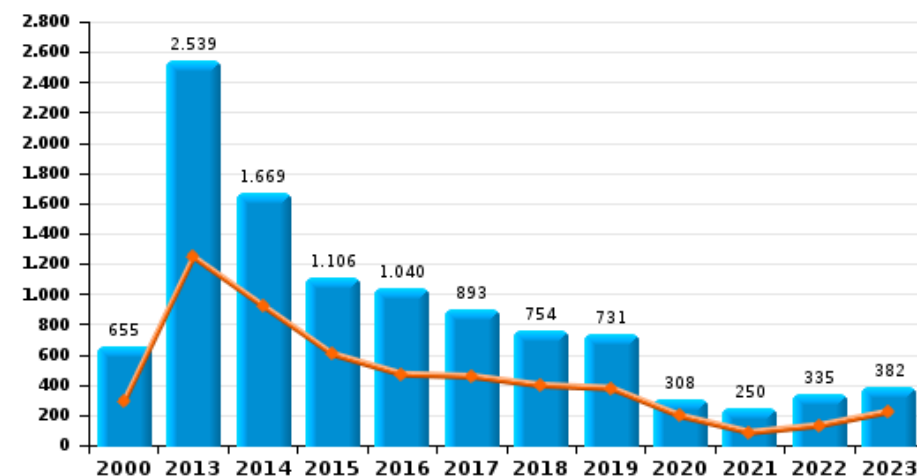
**Winkeldiefstal**



**Diefstal met geweld zonder wapen**



**Zakkenrollerij**

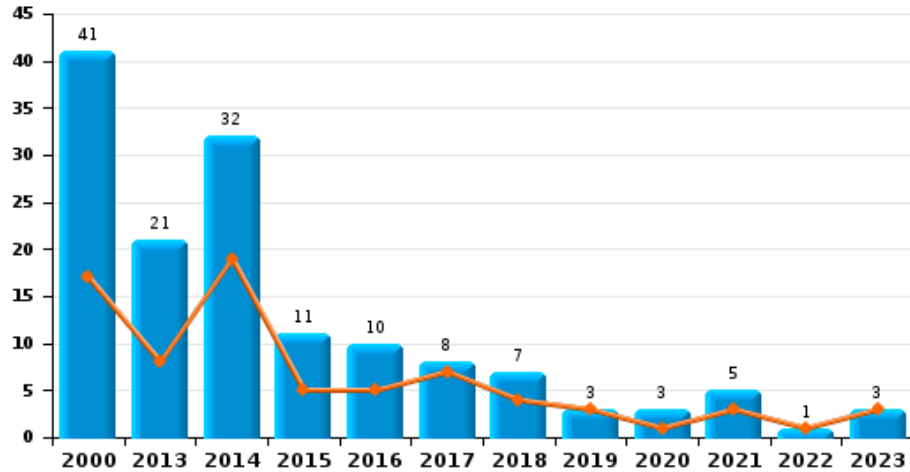




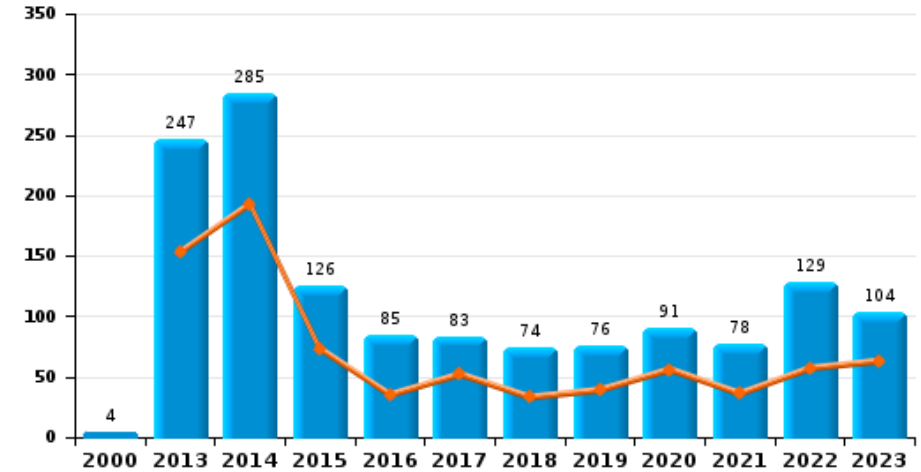
## Leuven

Jaar ■  
Semester 1 ■

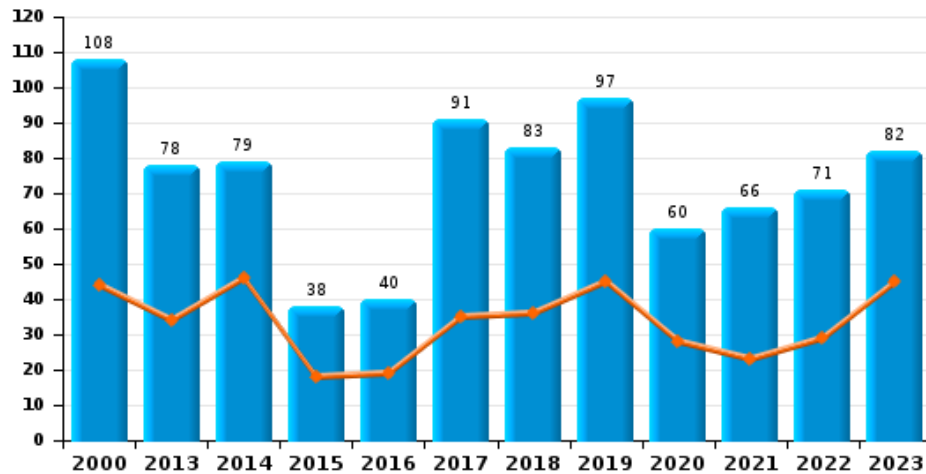
### Handtasroof



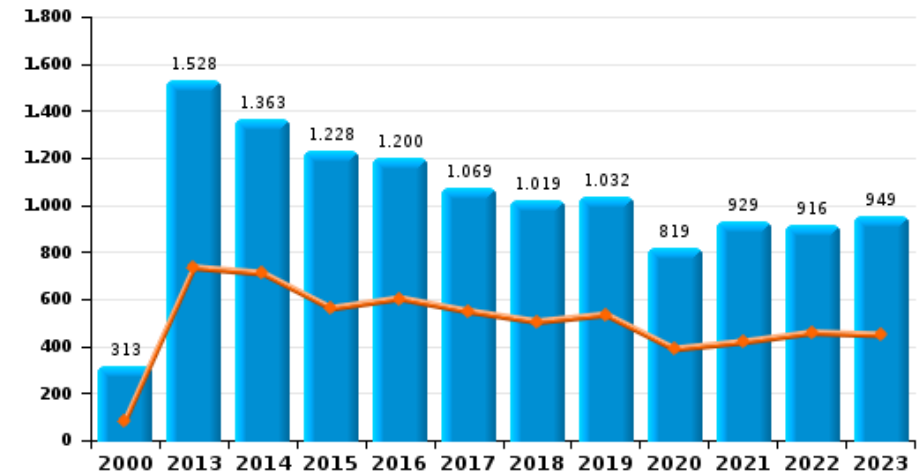
### Graffiti



### Grijpdiefstal



### Beschadiging van auto





## Leuven

### CF Diefstal vervoermiddel

		2000	2013	2014	2015	2016	2017	2018	2019	2020	2021	2022	2023
Autodiefstal	Sem 1	368	111	107	91	58	74	47	41	40	34	36	28
	Sem 2	347	79	83	94	45	56	60	48	46	29	45	38
Totaal		715	190	190	185	103	130	107	89	86	63	81	66
Motodiefstal	Sem 1	10	12	18	8	10	4	6	12	16	4	8	9
	Sem 2	18	22	8	11	18	15	8	27	11	3	7	8
Totaal		28	34	26	19	28	19	14	39	27	7	15	17
Carjacking	Sem 1	17	1	1	2	2	1	4		1			1
	Sem 2	11		1	1						1		
Totaal		28	1	2	3	2	1	4		1	1		1
Homejacking	Sem 1	4	1	1					2			1	
	Sem 2	6				1							1
Totaal		10	1	1		1			2			1	1
Garagediefstal	Sem 1	46	20	11	17	7	13	10	4	3	1	3	
	Sem 2	68	11	7	14	4	8	4	6	7	1	1	1
Totaal		114	31	18	31	11	21	14	10	10	2	4	1
Bromfietsdiefstal	Sem 1	141	59	71	75	63	67	44	80	45	36	53	46
	Sem 2	181	105	108	69	97	89	83	55	40	38	36	38
Totaal		322	164	179	144	160	156	127	135	85	74	89	84
Fietsdiefstal	Sem 1	459	1.068	1.363	1.290	1.167	1.285	1.196	1.203	747	794	1.179	1.137
	Sem 2	514	1.545	1.517	1.570	1.610	1.384	1.313	1.188	985	1.297	1.175	1.130
Totaal		973	2.613	2.880	2.860	2.777	2.669	2.509	2.391	1.732	2.091	2.354	2.267



## CF Inbraak

		2000	2013	2014	2015	2016	2017	2018	2019	2020	2021	2022	2023
Woninginbraak	Sem 1	1.170	1.276	1.159	1.315	902	738	789	705	585	341	791	574
	Sem 2	1.196	1.163	1.408	1.478	1.158	997	998	714	509	613	838	623
Totaal		2.366	2.439	2.567	2.793	2.060	1.735	1.787	1.419	1.094	954	1.629	1.197
Inbraak in bedrijf of handelszaak	Sem 1	306	304	250	180	171	178	176	96	79	62	80	141
	Sem 2	278	253	247	263	142	199	141	140	102	100	63	94
Totaal		584	557	497	443	313	377	317	236	181	162	143	235
Inbraak in openbare of overheidsinstelling	Sem 1	113	94	143	145	117	87	106	80	66	37	46	57
	Sem 2	92	148	148	96	93	96	109	72	41	47	45	39
Totaal		205	242	291	241	210	183	215	152	107	84	91	96
Ramkraak	Sem 1	4	12	5	3	6	1	3			2		1
	Sem 2	4	2	10	2		2		1		1	2	1
Totaal		8	14	15	5	6	3	3	1		3	2	2
Inbraak in gebouw (totaal)	Sem 1	1.579	1.671	1.546	1.629	1.184	1.000	1.066	879	729	438	914	771
	Sem 2	1.562	1.556	1.795	1.828	1.389	1.289	1.245	921	650	759	946	756
Totaal		3.141	3.227	3.341	3.457	2.573	2.289	2.311	1.800	1.379	1.197	1.860	1.527

## CF Diefstal andere

		2000	2013	2014	2015	2016	2017	2018	2019	2020	2021	2022	2023
Diefstal gewapenderhand	Sem 1	66	46	47	26	32	28	15	19	24	17	19	25
	Sem 2	56	38	26	28	37	43	21	29	31	24	19	19
Totaal		122	84	73	54	69	71	36	48	55	41	38	44
Diefstal met geweld zonder wapen	Sem 1	113	169	224	133	117	126	107	154	101	104	132	157
	Sem 2	126	195	141	132	162	101	160	159	101	123	205	141
Totaal		239	364	365	265	279	227	267	313	202	227	337	298





## CF Diefstal andere

		2000	2013	2014	2015	2016	2017	2018	2019	2020	2021	2022	2023
Diefstal uit of aan voertuig	Sem 1	602	601	653	535	401	361	396	363	272	202	309	325
	Sem 2	643	667	748	437	416	354	375	302	302	383	305	302
Totaal		1.245	1.268	1.401	972	817	715	771	665	574	585	614	627
Sacjacking uit auto	Sem 1			1	1		1						
	Totaal			1	1		1						
Diefstal van wapens en explosieven	Sem 1	25	27	19	29	19	21	17	16	10	8	26	10
	Sem 2	16	16	33	23	19	23	21	22	8	13	20	15
Totaal		41	43	52	52	38	44	38	38	18	21	46	25
Steaming	Sem 1		14	15		1	5		4	3	1	3	4
	Sem 2		8	3		4	1	3	3	2	4		7
Totaal			22	18		5	6	3	7	5	5	3	11
Handtasroof	Sem 1	17	8	19	5	5	7	4	3	1	3	1	3
	Sem 2	24	13	13	6	5	1	3		2	2		
Totaal		41	21	32	11	10	8	7	3	3	5	1	3
Grijpdiefstal	Sem 1	44	34	46	18	19	35	36	45	28	23	29	45
	Sem 2	64	44	33	20	21	56	47	52	32	43	42	37
Totaal		108	78	79	38	40	91	83	97	60	66	71	82
Zakkenrollerij	Sem 1	287	1.244	921	602	469	455	396	377	194	85	131	222
	Sem 2	368	1.295	748	504	571	438	358	354	114	165	204	160
Totaal		655	2.539	1.669	1.106	1.040	893	754	731	308	250	335	382
Winkeldiefstal	Sem 1	317	488	409	394	437	448	434	389	352	339	422	567
	Sem 2	321	429	399	347	400	448	391	380	333	444	464	441
Totaal		638	917	808	741	837	896	825	769	685	783	886	1.008



## CF Diefstal andere

		2000	2013	2014	2015	2016	2017	2018	2019	2020	2021	2022	2023
Diefstal met list	Sem 1	47	56	38	64	48	34	48	49	21	22	31	40
	Sem 2	39	61	65	67	45	51	36	37	29	38	34	35
Totaal		86	117	103	131	93	85	84	86	50	60	65	75
Metaaldiefstal	Sem 1	7	94	46	38	19	15	22	32	15	12	28	27
	Sem 2	5	65	31	40	18	12	26	25	20	25	29	17
Totaal		12	159	77	78	37	27	48	57	35	37	57	44
Werfdiefstal	Sem 1	43	74	73	67	59	42	62	51	39	36	47	55
	Sem 2	42	67	51	59	48	55	36	52	46	46	51	27
Totaal		85	141	124	126	107	97	98	103	85	82	98	82
Home-invasie	Sem 1		2	1	1	1	1	1	5		3	1	1
	Sem 2		1	1	2	3	2	1	2		2	1	
Totaal			3	2	3	4	3	2	7		5	2	1
Dierendiefstal	Sem 1	11	12	13	23	9	17	13	11	22	13	19	10
	Sem 2	14	15	18	9	8	13	9	14	8	12	6	6
Totaal		25	27	31	32	17	30	22	25	30	25	25	16
Ladingdiefstal	Sem 1		5	9	12	1	9	3	3	4	6	3	1
	Sem 2		4	13	8	17	22	4	2	3	1	3	1
Totaal			9	22	20	18	31	7	5	7	7	6	2



## ICT-criminaliteit

		2000	2013	2014	2015	2016	2017	2018	2019	2020	2021	2022	2023
Betaalkaartfraude	Sem 1	2	107	111	101	89	96	77	137	184	161	164	223
	Sem 2	1	93	114	78	69	89	132	145	141	162	185	169
Totaal		3	200	225	179	158	185	209	282	325	323	349	392
Phishing	Sem 1		3	11	6	2	9	47	35	354	318	347	220
	Sem 2		10	2	5	5	15	49	106	406	386	240	216
Totaal			13	13	11	7	24	96	141	760	704	587	436
Ransomware	Sem 1					1	4	3	3	1	1	6	
	Sem 2					2	5	5	4	2	1	5	6
Totaal						3	9	8	7	3	2	11	6
Shouldersurfing	Sem 1		1	1	2	3	7	7	23	15	2	4	5
	Sem 2		4	8	2	1	15	21	16	5	13	2	2
Totaal			5	9	4	4	22	28	39	20	15	6	7
Skimming	Sem 1		3	2	4	4	4		8	1	7	2	8
	Sem 2		2	4	2	6	2	4	15	3	2	8	8
Totaal			5	6	6	10	6	4	23	4	9	10	16



## CF Andere

		2000	2013	2014	2015	2016	2017	2018	2019	2020	2021	2022	2023
Geweld tegen beroepen van algemeen belang	Sem 1	20	46	41	42	49	41	52	47	33	57	72	46
	Sem 2	16	50	41	37	34	40	43	60	54	41	75	53
Totaal		36	96	82	79	83	81	95	107	87	98	147	99
Groepsverkrachting	Sem 1	1	3	1	2	3	3	3	2	1	4	3	7
	Sem 2	1		2	1	3	1	1	1	3	3	1	1
Totaal		2	3	3	3	6	4	4	3	4	7	4	8
Graffiti	Sem 1		153	193	73	35	52	33	39	56	36	57	63
	Sem 2	4	94	92	53	50	31	41	37	35	42	72	41
Totaal		4	247	285	126	85	83	74	76	91	78	129	104
Beschadiging van auto	Sem 1	85	733	709	560	602	547	503	533	387	417	456	447
	Sem 2	228	795	654	668	598	522	516	499	432	512	460	502
Totaal		313	1.528	1.363	1.228	1.200	1.069	1.019	1.032	819	929	916	949
Steekpartij	Sem 1	3	5	7	8	6	6	6	7	4	12	7	5
	Sem 2	3	7	13	6	5	4	8	6	5	9	4	6
Totaal		6	12	20	14	11	10	14	13	9	21	11	11

## FE Intrafamiliaal geweld (IFG)

		2000	2013	2014	2015	2016	2017	2018	2019	2020	2021	2022	2023
IFG: fysiek, binnen het koppel	Sem 1	82	269	323	301	303	300	332	305	303	302	328	326
	Sem 2	102	283	278	306	299	302	380	283	335	309	352	357
Totaal		184	552	601	607	602	602	712	588	638	611	680	683
IFG: fysiek, tegen afstammelingen	Sem 1	9	44	45	46	44	53	52	43	42	58	48	59
	Sem 2	12	33	44	40	39	46	54	45	49	51	64	57
Totaal		21	77	89	86	83	99	106	88	91	109	112	116



## FE Intrafamiliaal geweld (IFG)

		2000	2013	2014	2015	2016	2017	2018	2019	2020	2021	2022	2023
IFG: fysiek, tegen andere leden	Sem 1	124	40	74	49	69	66	53	57	57	76	79	70
	Sem 2	127	50	59	69	46	63	52	61	60	58	69	76
Totaal		251	90	133	118	115	129	105	118	117	134	148	146
IFG: seksueel, binnen het koppel	Sem 1			4	1	2		2	2	6	1		2
	Sem 2			1		1	2	1	2	3	1		3
Totaal				5	1	3	2	3	4	9	2		5
IFG: seksueel, tegen afstammelingen	Sem 1	11	13	7	9	7	7	5	9	7	7	4	
	Sem 2	12	15	8	8	6	6	7	7	11	10	1	
Totaal		23	28	15	17	13	13	12	16	18	17	5	
IFG: seksueel, tegen andere leden	Sem 1				1	2	1				1		
	Sem 2			1		1			1				
Totaal				1	1	3	1		1		1		
IFG: psychisch, binnen het koppel	Sem 1	233	236	300	192	208	196	172	129	175	163	183	165
	Sem 2	230	277	316	201	210	204	183	151	206	190	168	166
Totaal		463	513	616	393	418	400	355	280	381	353	351	331
IFG: psychisch, tegen afstammelingen	Sem 1	1	2	4	4	4	10	6	5	4	18	14	8
	Sem 2		2	3	4	1	4	13	7	12	10	13	15
Totaal		1	4	7	8	5	14	19	12	16	28	27	23
IFG: psychisch, tegen andere leden	Sem 1	1	2	4	6	2	3	4	4	5	9	9	13
	Sem 2		2	3	3	5	6	13	7	11	17	10	17
Totaal		1	4	7	9	7	9	17	11	16	26	19	30
IFG: economisch, binnen het koppel	Sem 1		6	13	7	9	11	14	7	5	10	13	15
	Sem 2		5	18	15	12	19	8	12	8	11	12	10
Totaal			11	31	22	21	30	22	19	13	21	25	25



## FE Intrafamiliaal geweld (IFG)

		2000	2013	2014	2015	2016	2017	2018	2019	2020	2021	2022	2023
IFG: economisch, tegen afstammelingen	Sem 1	1			1	2	2		1	1	1	1	
	Sem 2	3	1	2	1			3	2	1		2	1
Totaal		4	1	2	2	2	2	3	3	2	1	3	1
IFG: economisch, tegen andere leden	Sem 1	72	39	38	34	35	24	18	16	9	16	27	31
	Sem 2	59	39	44	33	34	31	25	17	20	24	22	29
Totaal		131	78	82	67	69	55	43	33	29	40	49	60

## FE Hormonen en doping

		2000	2013	2014	2015	2016	2017	2018	2019	2020	2021	2022	2023
Humane doping	Sem 1	2	23	8	10	9	12	14	13	7	16	5	10
	Sem 2		12	17	11	8	9	14	17	5	5	8	7
Totaal		2	35	25	21	17	21	28	30	12	21	13	17
Illegale vetmesting	Sem 1	1	4	2	2	2	3		1	3	3		
	Sem 2		1	1	2	1		1			2	3	1
Totaal		1	5	3	4	3	3	1	1	3	5	3	1

## FE Drugs

		2000	2013	2014	2015	2016	2017	2018	2019	2020	2021	2022	2023
Verkoop van cocaïne	Sem 1		6	12	18	20	23	24	13	28	20	32	34
	Sem 2	1	18	8	16	17	18	16	24	27	22	28	33
Totaal		1	24	20	34	37	41	40	37	55	42	60	67
Import-export van cocaïne	Sem 1				3	5	2		1	1		3	
	Sem 2		4		3	1		2	2		1	1	
Totaal			4		6	6	2	2	3	1	1	4	



## FE Drugs

		2000	2013	2014	2015	2016	2017	2018	2019	2020	2021	2022	2023
Productie van synthetische drugs	Sem 1		6	5	17	6	2	4	1	2	3	2	1
	Sem 2		2	2	2	3		2	3	1	1	1	2
Totaal			8	7	19	9	2	6	4	3	4	3	3
Import-export van synthetische drugs	Sem 1		2	3	2	1	1	3	1		2		3
	Sem 2		2	2	4	2	1	1	2	1	2		
Totaal			4	5	6	3	2	4	3	1	4		3
Verkoop van synthetische drugs	Sem 1	2	41	37	33	31	31	56	27	47	41	21	31
	Sem 2	2	43	34	37	36	30	26	39	43	32	24	33
Totaal		4	84	71	70	67	61	82	66	90	73	45	64
Productie van cannabis (teelt)	Sem 1		14	15	15	16	19	14	12	12	8	9	5
	Sem 2		15	11	22	27	10	17	15	24	10	22	9
Totaal			29	26	37	43	29	31	27	36	18	31	14
Import-export van cannabis in grote hoev.	Sem 1					1							
	Sem 2		1										
Totaal			1			1							
Verkoop van cannabis in grote hoeveelheid	Sem 1		1		1	1	1		1	1	1	2	6
	Sem 2		1	4	1					2	1	2	2
Totaal			2	4	2	1	1		1	3	2	4	8
Import-export van heroïne	Sem 1		1		3	5	2		4		1	1	1
	Sem 2		3		3	2		2	2	1		3	
Totaal			4		6	7	2	2	6	1	1	4	1
Verkoop-handel van heroïne	Sem 1		12	12	9	8	9	9	7	10	5	7	6
	Sem 2		14	3	5	5	4	3	6	9	7	7	4
Totaal			26	15	14	13	13	12	13	19	12	14	10



## FE Wapenzwandel

		2000	2013	2014	2015	2016	2017	2018	2019	2020	2021	2022	2023
Handel en productie van vuurwapen	Sem 1	1	4	5	5	9	4	6	13	1	4	9	3
	Sem 2		5		3	4	5	20	18	4	6	3	2
Totaal		1	9	5	8	13	9	26	31	5	10	12	5
Handel en productie van niet-vuurwapen	Sem 1	1		3		1	1	3	2	1			
	Sem 2		2		1			6	1	2	2	1	1
Totaal		1	2	3	1	1	1	9	3	3	2	1	1

## FE Mensenhandel

		2000	2013	2014	2015	2016	2017	2018	2019	2020	2021	2022	2023
Mensenhandel - economische uitbuiting	Sem 1	3	1		2		2	1			1	3	4
	Sem 2			3		4	3	3	4	1	3	5	4
Totaal		3	1	3	2	4	5	4	4	1	4	8	8
Mensenhandel - seksuele uitbuiting	Sem 1	7	7	6	4	7	5	5	7		4	1	10
	Sem 2	1	9	2	3	5	4	7	7	5	1	8	8
Totaal		8	16	8	7	12	9	12	14	5	5	9	18

## FE Geweld in de publieke ruimte

		2000	2013	2014	2015	2016	2017	2018	2019	2020	2021	2022	2023
Fysiek geweld (openbaar vervoer)	Sem 1	8	35	33	31	28	38	39	28	27	48	36	40
	Sem 2	6	29	20	30	25	43	32	33	47	35	45	38
Totaal		14	64	53	61	53	81	71	61	74	83	81	78
Fysiek geweld (openbare weg)	Sem 1	243	383	414	333	337	343	377	394	282	287	379	395
	Sem 2	225	415	433	433	393	383	431	453	303	388	437	431
Totaal		468	798	847	766	730	726	808	847	585	675	816	826





## FE Geweld in de publieke ruimte

		2000	2013	2014	2015	2016	2017	2018	2019	2020	2021	2022	2023
Fysiek geweld (andere openbare plaats)	Sem 1	14	25	26	22	42	23	31	30	32	41	30	38
	Sem 2	23	24	26	34	30	40	42	40	32	35	26	34
Totaal		37	49	52	56	72	63	73	70	64	76	56	72
Fysiek geweld (publiek toegankelijke plaats)	Sem 1	190	195	221	196	201	174	212	193	131	83	199	186
	Sem 2	199	221	215	214	194	167	191	200	96	147	174	170
Totaal		389	416	436	410	395	341	403	393	227	230	373	356
Seksueel geweld (openbaar vervoer)	Sem 1	3	9	5	8	8	11	8	13	9	17	14	16
	Sem 2	7	9	7	4	9	5	13	8	7	9	13	12
Totaal		10	18	12	12	17	16	21	21	16	26	27	28
Seksueel geweld (openbare weg)	Sem 1	30	42	49	29	34	47	33	47	32	33	52	27
	Sem 2	46	38	41	36	35	36	50	41	26	38	39	24
Totaal		76	80	90	65	69	83	83	88	58	71	91	51
Seksueel geweld (andere openbare plaats)	Sem 1	9	9	9	7	8	7	4	8	16	17	7	8
	Sem 2	6	18	11	7	10	10	14	10	12	10	2	8
Totaal		15	27	20	14	18	17	18	18	28	27	9	16
Seksueel geweld (publiek toegankelijke plaats)	Sem 1	22	23	26	29	27	18	35	40	23	21	43	48
	Sem 2	20	28	22	27	19	33	35	29	19	36	45	42
Totaal		42	51	48	56	46	51	70	69	42	57	88	90
Psychisch geweld (openbaar vervoer)	Sem 1	14	23	24	20	24	21	33	16	12	16	17	19
	Sem 2	9	29	22	25	27	17	19	25	24	24	28	17
Totaal		23	52	46	45	51	38	52	41	36	40	45	36
Psychisch geweld (openbare weg)	Sem 1	186	175	198	172	173	163	220	172	197	201	189	258
	Sem 2	161	188	203	189	192	169	215	203	187	188	212	208
Totaal		347	363	401	361	365	332	435	375	384	389	401	466



## FE Geweld in de publieke ruimte

		2000	2013	2014	2015	2016	2017	2018	2019	2020	2021	2022	2023
Psychisch geweld (andere openbare plaats)	Sem 1	21	29	25	19	28	27	33	22	30	36	13	24
	Sem 2	14	21	26	23	20	24	31	28	31	28	23	28
Totaal		35	50	51	42	48	51	64	50	61	64	36	52
Psychisch geweld (publiek toegankelijke plaats)	Sem 1	122	91	97	102	106	90	98	85	103	76	103	95
	Sem 2	122	113	100	110	76	89	91	91	100	82	83	117
Totaal		244	204	197	212	182	179	189	176	203	158	186	212
Diefstal gewapenderhand (openbaar vervoer)	Sem 1		1	3		1	1		1		1		3
	Sem 2								1	1	1		
Totaal			1	3		1	1		2	1	2		3
Diefstal gewapenderhand (openbare weg)	Sem 1	12	27	24	8	9	8	4	7	9	7	4	10
	Sem 2	9	15	10	9	15	21	5	7	9	13	9	6
Totaal		21	42	34	17	24	29	9	14	18	20	13	16
Diefstal gewapenderhand (andere openbare plaats)	Sem 1		1	2		1	1		1	2	3	1	2
	Sem 2		3	2		4		1	1	3	2	1	
Totaal			4	4		5	1	1	2	5	5	2	2
Diefstal gewapenderhand (publiek toegank. plaats)	Sem 1	19	8	12	11	11	7	5	5	7	1	6	8
	Sem 2	19	12	7	16	6	10	6	15	13	6	5	6
Totaal		38	20	19	27	17	17	11	20	20	7	11	14
Diefstal geweld zonder wapen (openbaar vervoer)	Sem 1	6	9	11	5	2	5	3	7	1	7	11	12
	Sem 2	4	9	3	2	4	5	6	13	11	3	11	7
Totaal		10	18	14	7	6	10	9	20	12	10	22	19
Diefstal geweld zonder wapen (openbare weg)	Sem 1	38	83	120	56	48	59	37	43	24	20	42	40
	Sem 2	61	107	63	56	61	45	55	59	28	37	56	36
Totaal		99	190	183	112	109	104	92	102	52	57	98	76



## FE Geweld in de publieke ruimte

		2000	2013	2014	2015	2016	2017	2018	2019	2020	2021	2022	2023
Diefstal geweld zonder wapen (and. openb. plaats)	Sem 1		6	12	3	2	4		1	5	4	5	5
	Sem 2	4	8	4	4	4	4	2	3	8	2	7	7
<b>Totaal</b>		<b>4</b>	<b>14</b>	<b>16</b>	<b>7</b>	<b>6</b>	<b>8</b>	<b>2</b>	<b>4</b>	<b>13</b>	<b>6</b>	<b>12</b>	<b>12</b>
Diefstal geweld zonder wapen (pub. toegank. pl.)	Sem 1	28	44	33	29	26	24	17	28	24	22	16	20
	Sem 2	28	33	28	33	41	17	35	34	10	25	29	20
<b>Totaal</b>		<b>56</b>	<b>77</b>	<b>61</b>	<b>62</b>	<b>67</b>	<b>41</b>	<b>52</b>	<b>62</b>	<b>34</b>	<b>47</b>	<b>45</b>	<b>40</b>

## FE Andere

		2000	2013	2014	2015	2016	2017	2018	2019	2020	2021	2022	2023
Nepagenten	Sem 1		6	1	2	2	2	6	5	3		6	
	Sem 2		3	4	4	1	1	3	2	3	1	2	
<b>Totaal</b>			<b>9</b>	<b>5</b>	<b>6</b>	<b>3</b>	<b>3</b>	<b>9</b>	<b>7</b>	<b>6</b>	<b>1</b>	<b>8</b>	
Terrorisme, extremisme en radicalisme	Sem 1			5	2	5	2	2	3	2	2	7	7
	Sem 2		1	8	10	9	2	8	4	6	6	1	3
<b>Totaal</b>			<b>1</b>	<b>13</b>	<b>12</b>	<b>14</b>	<b>4</b>	<b>10</b>	<b>7</b>	<b>8</b>	<b>8</b>	<b>8</b>	<b>10</b>
Cyberbelaging	Sem 1	8	101	131	115	94	94	82	133	121	141	136	138
	Sem 2	15	94	100	104	94	100	102	112	123	114	128	113
<b>Totaal</b>		<b>23</b>	<b>195</b>	<b>231</b>	<b>219</b>	<b>188</b>	<b>194</b>	<b>184</b>	<b>245</b>	<b>244</b>	<b>255</b>	<b>264</b>	<b>251</b>
Identiteitsfraude	Sem 1	42	77	92	115	114	110	135	122	162	241	220	216
	Sem 2	38	106	103	116	122	114	120	139	277	206	222	214
<b>Totaal</b>		<b>80</b>	<b>183</b>	<b>195</b>	<b>231</b>	<b>236</b>	<b>224</b>	<b>255</b>	<b>261</b>	<b>439</b>	<b>447</b>	<b>442</b>	<b>430</b>



## Leuven

### 2022

#### CF Diefstal vervoermiddel

	Jan	Feb	Maa	Apr	Mei	Jun	Jul	Aug	Sep	Okt	Nov	Dec	Totaal
Autodiefstal	3	9	6	9	4	5	7	13	6	4	3	12	81
Motodiefstal				3	3	2	4	2	1				15
Homejacking			1										1
Garagediefstal			2			1	1						4
Bromfietsdiefstal	7	8	12	7	12	7	3	5	10	8	7	3	89
Fietsdiefstal	175	185	203	215	234	167	183	194	213	245	228	112	2.354

#### CF Inbraak

	Jan	Feb	Maa	Apr	Mei	Jun	Jul	Aug	Sep	Okt	Nov	Dec	Totaal
Woninginbraak	170	133	169	122	111	86	93	93	86	147	228	191	1.629
Inbraak in bedrijf of handelszaak	14	24	9	11	11	11	12	11	6	16	8	10	143
Inbraak in openbare of overheidsinstelling	10	4	13	5	9	5	12	5	9	5	10	4	91
Ramkraak								1				1	2
Inbraak in gebouw (totaal)	194	161	190	137	131	101	117	109	101	168	246	205	1.860



## CF Diefstal andere

	Jan	Feb	Maa	Apr	Mei	Jun	Jul	Aug	Sep	Okt	Nov	Dec	Totaal
Diefstal gewapenderhand	3	1	7	4	2	2	1	2	3	4	5	4	38
Diefstal met geweld zonder wapen	19	17	31	22	24	19	29	38	30	43	34	31	337
Diefstal uit of aan voertuig	64	54	57	44	40	50	38	55	50	45	56	61	614
Diefstal van wapens en explosieven	5	7	5	4	2	3	2	2	3	5	3	5	46
Steaming				1	1	1							3
Handtasroof						1							1
Grijpdiefstal	5	6	7	1	4	6	4	7	7	10	7	7	71
Zakkenrollerij	23	15	33	12	20	28	38	26	37	31	40	32	335
Winkeldiefstal	49	69	106	53	80	65	46	53	69	94	110	92	886
Diefstal met list	5	5	6	4	4	7	7	3	5	2	10	7	65
Metaaldiefstal	4	4	7	5	4	4	5	4	5	7	4	4	57
Werfdiefstal	10	7	13	6	5	6	8	14	7	9	4	9	98
Home-invasie			1						1				2
Dierendiefstal	2	4	1	3	4	5	3		1		2		25
Ladingdiefstal		1	2				1	2					6

## ICT-criminaliteit

	Jan	Feb	Maa	Apr	Mei	Jun	Jul	Aug	Sep	Okt	Nov	Dec	Totaal
Betaalkaartfraude	13	51	26	25	27	22	11	16	39	47	41	31	349
Phishing	88	52	57	53	45	52	35	35	46	48	41	35	587
Ransomware	3		1		1	1	1		1		1	2	11
Shouldersurfing		1			2	1	1	1					6
Skimming			1	1				1	4		1	2	10



## CF Andere

	Jan	Feb	Maa	Apr	Mei	Jun	Jul	Aug	Sep	Okt	Nov	Dec	Totaal
Geweld tegen beroepen van algemeen belang	13	16	11	11	9	12	16	15	6	18	9	11	147
Groepsverkrachting	1			1	1							1	4
Graffiti	7	7	8	6	16	13	16	12	19	11	9	5	129
Beschadiging van auto	68	64	83	65	85	91	80	72	75	91	74	68	916
Steekpartij		1	3	1	1	1			2	1		1	11

## FE Intrafamiliaal geweld (IFG)

	Jan	Feb	Maa	Apr	Mei	Jun	Jul	Aug	Sep	Okt	Nov	Dec	Totaal
IFG: fysiek, binnen het koppel	58	57	56	43	50	64	59	68	59	50	58	58	680
IFG: fysiek, tegen afstammelingen	9	7	7	5	8	12	8	7	8	15	12	14	112
IFG: fysiek, tegen andere leden	15	12	12	12	13	15	10	20	13	9	9	8	148
IFG: seksueel, tegen afstammelingen			2	1	1						1		5
IFG: psychisch, binnen het koppel	42	29	30	26	30	26	19	29	30	32	30	28	351
IFG: psychisch, tegen afstammelingen		5	2		5	2		2	4	2	3	2	27
IFG: psychisch, tegen andere leden			1	2	4	2		1	4	3	1	1	19
IFG: economisch, binnen het koppel	2	1	3	2	2	3	4	3		2	2	1	25
IFG: economisch, tegen afstammelingen			1					1				1	3
IFG: economisch, tegen andere leden	3	3	8	4	4	5	4	4	4	1	1	8	49

## FE Hormonen en doping

	Feb	Mei	Jun	Jul	Aug	Sep	Okt	Dec	Totaal
Humane doping	2	1	2	2	2	3	1		13
Illegale vetmesting						1		2	3



## FE Drugs

	Jan	Feb	Maa	Apr	Mei	Jun	Jul	Aug	Sep	Okt	Nov	Dec	Totaal
Verkoop van cocaïne	2	8	6	9	1	6	6	1	6	4	3	8	60
Import-export van cocaïne		2	1							1			4
Productie van synthetische drugs				1		1				1			3
Verkoop van synthetische drugs	5	3	5	3	1	4	1	4	3	8	3	5	45
Productie van cannabis (teelt)	2	1	3	1	2		5	4	5	4	3	1	31
Verkoop van cannabis in grote hoeveelheid				1		1					1	1	4
Import-export van heroïne	1						1	1				1	4
Verkoop-handel van heroïne		2	2		1	2	2	1		3		1	14

## FE Wapenzwendel

	Jan	Feb	Apr	Mei	Jun	Sep	Okt	Dec	Totaal
Handel en productie van vuurwapen	4	2	1	1	1	1		2	12
Handel en productie van niet-vuurwapen							1		1

## FE Mensenhandel

	Apr	Mei	Jul	Aug	Sep	Okt	Nov	Dec	Totaal
Mensenhandel - economische uitbuiting		3	1	1	2	1			8
Mensenhandel - seksuele uitbuiting	1		1		2		3	2	9



## FE Geweld in de publieke ruimte

	Jan	Feb	Maa	Apr	Mei	Jun	Jul	Aug	Sep	Okt	Nov	Dec	Totaal
Fysiek geweld (openbaar vervoer)	5	3	6	7	8	7	6	9	9	7	8	6	81
Fysiek geweld (openbare weg)	42	76	81	56	64	60	79	76	63	82	70	67	816
Fysiek geweld (andere openbare plaats)	5	3	6	4	7	5	4	5	2	5	9	1	56
Fysiek geweld (publiek toegankelijke plaats)	17	25	37	39	44	37	33	24	20	39	29	29	373
Seksueel geweld (openbaar vervoer)	3	1	2	1	2	5	2	2	1	5	2	1	27
Seksueel geweld (openbare weg)	3	9	12	8	11	9	11	9	6	9	4		91
Seksueel geweld (andere openbare plaats)	1		1	1	1	3	1		1				9
Seksueel geweld (publiek toegankelijke plaats)	3	4	12	5	13	6	13	9	5	6	6	6	88
Psychisch geweld (openbaar vervoer)	1	3	5	3	3	2	2	4		4	11	7	45
Psychisch geweld (openbare weg)	26	29	38	22	35	39	37	34	34	51	25	31	401
Psychisch geweld (andere openbare plaats)	4	3	3	2	1		1	6	2	3	5	6	36
Psychisch geweld (publiek toegankelijke plaats)	17	8	16	14	26	22	19	15	16	10	11	12	186
Diefstal gewapenderhand (openbare weg)	1		1	1		1	1		1	3	2	2	13
Diefstal gewapenderhand (andere openbare plaats)					1			1					2
Diefstal gewapenderhand (publiek toegank. plaats)	2		2	2					2	1	1	1	11
Diefstal geweld zonder wapen (openbaar vervoer)	1	3	4		1	2		4	1	2	2	2	22
Diefstal geweld zonder wapen (openbare weg)	8	3	12	8	8	3	9	2	12	17	9	7	98
Diefstal geweld zonder wapen (and. openb. plaats)			2	1		2	1	2		2	2		12
Diefstal geweld zonder wapen (pub. toegank. pl.)	2	4	4	3	1	2	5	6	5	5	3	5	45

## FE Andere

	Jan	Feb	Maa	Apr	Mei	Jun	Jul	Aug	Sep	Okt	Nov	Dec	Totaal
Nepagenten		2	1		2	1		1		1			8
Terrorisme, extremisme en radicalisme	2	1	2		1	1		1					8
Cyberbelaging	24	18	30	16	25	23	22	22	22	23	21	18	264
Identiteitsfraude	35	44	35	38	33	35	39	35	45	32	38	33	442





2023

## CF Diefstal vervoermiddel

	Jan	Feb	Maa	Apr	Mei	Jun	Jul	Aug	Sep	Okt	Nov	Dec	Totaal
Autodiefstal	5	6	2	3	7	5	7	5	6	9	9	2	66
Motodiefstal	1		1	1	3	3	2	1		1	3	1	17
Carjacking						1							1
Homejacking							1						1
Garagediefstal										1			1
Bromfietsdiefstal	4	8	9	8	8	9	2	1	6	5	12	12	84
Fietsdiefstal	169	193	232	150	220	173	148	168	183	245	233	153	2.267

## CF Inbraak

	Jan	Feb	Maa	Apr	Mei	Jun	Jul	Aug	Sep	Okt	Nov	Dec	Totaal
Woninginbraak	166	114	106	51	69	68	68	73	61	87	149	185	1.197
Inbraak in bedrijf of handelszaak	50	13	35	14	20	9	18	18	22	5	17	14	235
Inbraak in openbare of overheidsinstelling	6	8	7	10	16	10	3	7	4	8	7	10	96
Ramkraak	1											1	2
Inbraak in gebouw (totaal)	222	134	148	75	105	87	89	98	87	100	173	209	1.527



## CF Diefstal andere

	Jan	Feb	Maa	Apr	Mei	Jun	Jul	Aug	Sep	Okt	Nov	Dec	Totaal
Diefstal gewapenderhand	5	4	4	7	1	4	3	4	4	2	4	2	44
Diefstal met geweld zonder wapen	29	24	33	19	24	28	34	23	19	20	22	23	298
Diefstal uit of aan voertuig	49	35	61	48	59	73	45	41	41	75	44	56	627
Diefstal van wapens en explosieven	3		1	1	3	2	2	2	1	3	6	1	25
Steaming	1	1	1			1	2		1	2		2	11
Handtasroof	1	1				1							3
Grijpdiefstal	9	6	10	6	5	9	7	7	3	8	7	5	82
Zakkenrollerij	54	48	47	18	31	24	26	23	31	20	42	18	382
Winkeldiefstal	106	118	102	90	85	66	64	63	86	88	80	60	1.008
Diefstal met list	9	8	8	6	6	3	7	7	5	6	5	5	75
Metaaldiefstal	5	7	6	2	4	3	1	7	4	1	2	2	44
Werfdiefstal	10	6	15	3	11	10	2	11	7	4	1	2	82
Home-invasie	1												1
Dierendiefstal	1		2	2	3	2	2	1	1		2		16
Ladingdiefstal						1					1		2

## ICT-criminaliteit

	Jan	Feb	Maa	Apr	Mei	Jun	Jul	Aug	Sep	Okt	Nov	Dec	Totaal
Betaalkaartfraude	26	37	39	29	53	39	28	29	38	34	31	9	392
Phishing	43	39	37	44	32	25	24	42	44	40	30	36	436
Ransomware							2		2	2			6
Shouldersurfing	2	2	1				1				1		7
Skimming	4				2	2		1	1	3	1	2	16



## CF Andere

	Jan	Feb	Maa	Apr	Mei	Jun	Jul	Aug	Sep	Okt	Nov	Dec	Totaal
Geweld tegen beroepen van algemeen belang	9	11	8	4	7	7	9	11	11	8	10	4	99
Groepsverkrachting	1			1	2	3	1						8
Graffiti	8	8	12	13	7	15	6	8	11	11	3	2	104
Beschadiging van auto	66	77	86	76	70	72	92	77	92	89	75	77	949
Steekpartij			1	1	1	2		2	1	2	1		11

## FE Intrafamiliaal geweld (IFG)

	Jan	Feb	Maa	Apr	Mei	Jun	Jul	Aug	Sep	Okt	Nov	Dec	Totaal
IFG: fysiek, binnen het koppel	61	55	57	49	45	59	64	61	55	56	61	60	683
IFG: fysiek, tegen afstammelingen	6	6	17	8	10	12	11	10	6	11	10	9	116
IFG: fysiek, tegen andere leden	12	9	12	11	12	14	8	18	13	10	15	12	146
IFG: seksueel, binnen het koppel				1	1		2		1				5
IFG: psychisch, binnen het koppel	26	34	28	22	24	31	31	32	26	35	21	21	331
IFG: psychisch, tegen afstammelingen	2			2	1	3	4	1		2	4	4	23
IFG: psychisch, tegen andere leden		2	1	2	2	6	4	3	3	1	4	2	30
IFG: economisch, binnen het koppel	4	3	4	1	1	2		1	2	3	3	1	25
IFG: economisch, tegen afstammelingen										1			1
IFG: economisch, tegen andere leden	3	6	6	5	4	7	6	5	9	5	1	3	60

## FE Hormonen en doping

	Jan	Maa	Apr	Mei	Jun	Jul	Sep	Okt	Nov	Dec	Totaal
Humane doping	1	4	3	1	1	1	2	1	2	1	17
Illegale vetmesting							1				1



## FE Drugs

	Jan	Feb	Maa	Apr	Mei	Jun	Jul	Aug	Sep	Okt	Nov	Dec	Totaal
Verkoop van cocaïne	7	4	3	5	9	6	1	4	8	9	5	6	67
Productie van synthetische drugs					1				1			1	3
Import-export van synthetische drugs	2					1							3
Verkoop van synthetische drugs	9	2	4	6	7	3	6	2	7	9	6	3	64
Productie van cannabis (teelt)			2	1	1	1		1	2	5		1	14
Verkoop van cannabis in grote hoeveelheid	1		1	3		1		1				1	8
Import-export van heroïne		1											1
Verkoop-handel van heroïne	1	1	1		3			1	1	2			10

## FE Wapenzwendel

	Jan	Apr	Jun	Jul	Aug	Totaal
Handel en productie van vuurwapen	1	1	1	1	1	5
Handel en productie van niet-vuurwapen				1		1

## FE Mensenhandel

	Jan	Feb	Maa	Apr	Mei	Jun	Jul	Aug	Sep	Okt	Dec	Totaal
Mensenhandel - economische uitbuiting					3	1	1		2		1	8
Mensenhandel - seksuele uitbuiting	2	2	3	2		1	2	2	1	3		18



## FE Geweld in de publieke ruimte

	Jan	Feb	Maa	Apr	Mei	Jun	Jul	Aug	Sep	Okt	Nov	Dec	Totaal
Fysiek geweld (openbaar vervoer)	11	4	7	5	7	6	8	3	9	4	8	6	78
Fysiek geweld (openbare weg)	65	64	72	60	65	69	66	63	80	86	65	71	826
Fysiek geweld (andere openbare plaats)	7	2	4	6	8	11	9	7	4	5	6	3	72
Fysiek geweld (publiek toegankelijke plaats)	23	29	42	36	27	29	31	20	15	34	40	30	356
Seksueel geweld (openbaar vervoer)	3	2	2	1	5	3	2	1	2	2	3	2	28
Seksueel geweld (openbare weg)	4	7	8	2	6		3	3	4	5	6	3	51
Seksueel geweld (andere openbare plaats)		1		2	3	2	1	1		4	1	1	16
Seksueel geweld (publiek toegankelijke plaats)	11	4	9	1	13	10	8	7	3	8	9	7	90
Psychisch geweld (openbaar vervoer)	3	2		1	9	4	2	2	6	4	1	2	36
Psychisch geweld (openbare weg)	42	56	34	35	42	49	31	28	44	47	26	32	466
Psychisch geweld (andere openbare plaats)	3	9	3	3	2	4	5	7	5	6	2	3	52
Psychisch geweld (publiek toegankelijke plaats)	19	10	13	15	18	20	18	17	24	12	26	20	212
Diefstal gewapenderhand (openbaar vervoer)	1		1			1							3
Diefstal gewapenderhand (openbare weg)	2	1	2	4		1		2	1	1	2		16
Diefstal gewapenderhand (andere openbare plaats)	1	1											2
Diefstal gewapenderhand (publiek toegank. plaats)		1	1	3	1	2	1	1	1		1	2	14
Diefstal geweld zonder wapen (openbaar vervoer)	7		3		1	1	1		2	1	2	1	19
Diefstal geweld zonder wapen (openbare weg)	7	10	8	4	5	6	7	8	2	9	2	8	76
Diefstal geweld zonder wapen (and. openb. plaats)	1	3				1	2	4		1			12
Diefstal geweld zonder wapen (pub. toegank. pl.)	3	2	5	4	3	3	7	1	3	2	5	2	40

## FE Andere

	Jan	Feb	Maa	Apr	Mei	Jun	Jul	Aug	Sep	Okt	Nov	Dec	Totaal
Terrorisme, extremisme en radicalisme		5		1		1	1	1		1			10
Cyberbelaging	28	20	24	12	25	29	20	14	21	16	17	25	251
Identiteitsfraude	37	41	34	32	43	29	29	34	41	43	35	32	430

# ***POLITIËLE CRIMINALITEITSSTATISTIEKEN***

---

***PLEEGPLAATS: GERECHTELIJK ARRONDISSEMENT***

**Leuven**

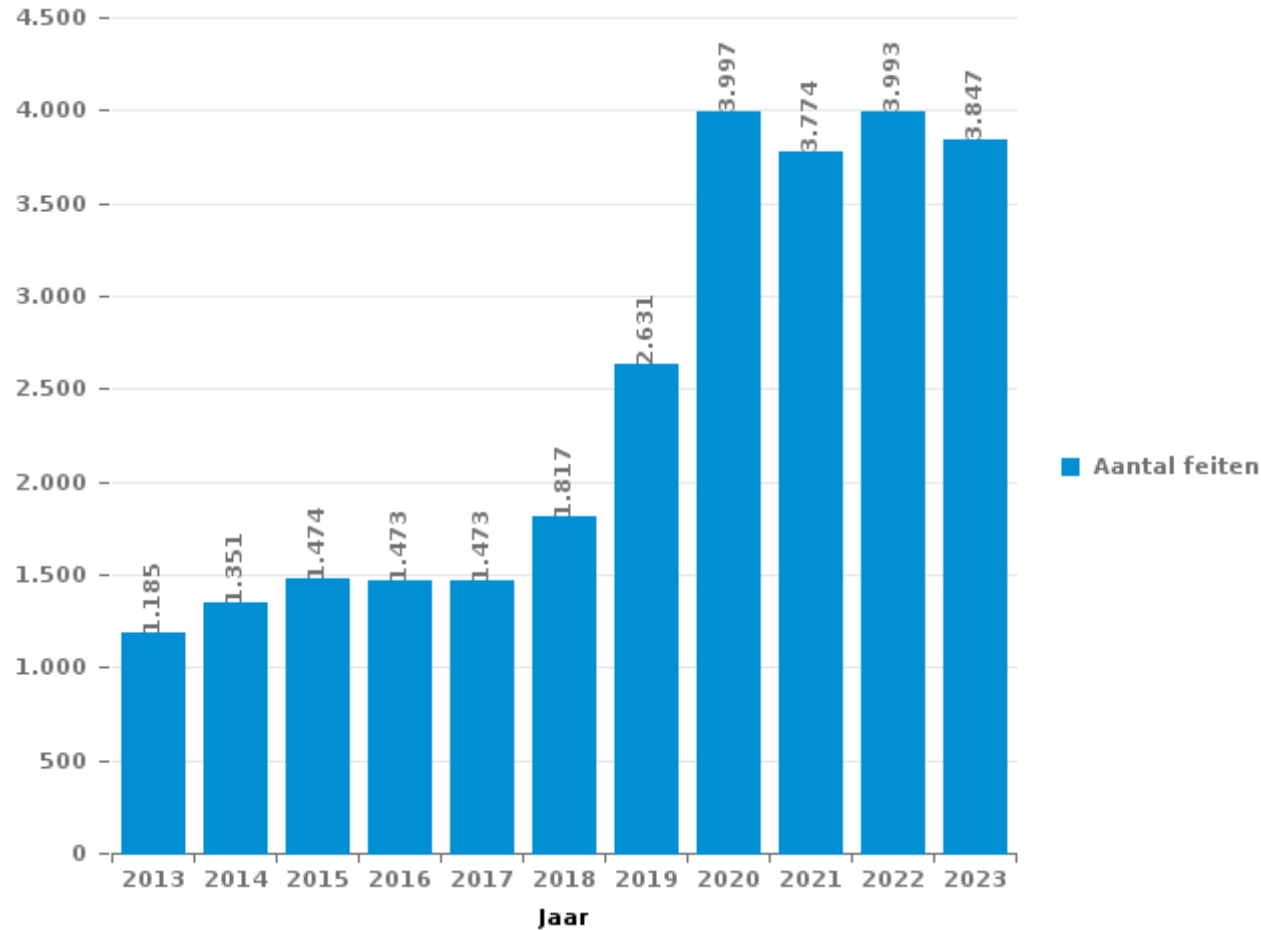
***DEEL III : ICT***



**Leuven**

Totaal aantal misdrijven met een ICT/online element sinds 2013

(deze cijfers kunnen een onderschatting zijn, dit afhankelijk van vattingspraktijken en technische beperkingen)





## ICT/online-crime in strikte zin

### Inbreuken (exhaustief)

	2013	2014	2015	2016	2017	2018	2019	2020	2021	2022	2023
Informaticacriminaliteit: Hacking:	50	85	95	95	125	142	190	215	202	269	226
Informaticacriminaliteit: Informaticabedrog:	424	450	384	397	376	516	838	1.646	1.634	1.818	1.608
Informaticacriminaliteit: Sabotage:	38	10	12	19	20	13	12	14	17	14	9
Informaticacriminaliteit: Valsheid in informatica:	11	19	24	15	15	30	26	108	113	72	82
Misdr. tegen andere morele waarden en gevoelens: Schenden van communicatie door particulier:	9	6	3	3	2	3	7	6	6	3	6
Misdr. tegen gezag van de overheid: Weigering medewerking (informatica en telecom):						3		1	2	1	2
Onwettige uitoefening van het openbaar gezag: Schenden van communicatie door ambtenaar:			1								
Sociaal strafwetboek: Misdr. tegen openbare trouw in sociaal strafrecht: Valsheid in informatica	1							4	2	4	2
<b>Algemeen totaal strikt:</b>	<b>533</b>	<b>570</b>	<b>519</b>	<b>529</b>	<b>538</b>	<b>707</b>	<b>1.073</b>	<b>1.994</b>	<b>1.976</b>	<b>2.181</b>	<b>1.935</b>

### Criminele figuren (apart bekijken - niet optellen met iets anders - risico op dubbeltelling!)

	2013	2014	2015	2016	2017	2018	2019	2020	2021	2022	2023
Betaalkaartfraude	200	225	179	158	185	209	282	325	323	349	392
Phishing	13	13	11	7	24	96	141	760	704	587	436
Ransomware				3	9	8	7	3	2	11	6
Shouldersurfing	5	9	4	4	22	28	39	20	15	6	7
Skimming	5	6	6	10	6	4	23	4	9	10	16





## ICT/online-crime in ruime zin

Inbreuken (enkel als feitcode bestaat)

	2013	2014	2015	2016	2017	2018	2019	2020	2021	2022	2023
<b>Bedrog: Oplichting: Internetfraude</b>	482	517	668	687	695	853	1.290	2.043	1.714	1.670	1.673
<b>Misdr. tegen andere morele waarden en gevoelens: Cyberlokking (lokken van minderjarige via ICT):</b>		1	11	11	6	4	5	5	2	12	8
<b>Misdr. tegen de veiligheid van de staat: Terrorisme: Verspreiden boodschap die aanzet tot terrorisme</b>			2	3		4					1
<b>Wapens en springstoffen: Andere: Verkoop per postorder/ internet van ander wapen</b>						1	1				
<b>Wapens en springstoffen: Andere: Verkoop per postorder/ internet van vuurwapen</b>	1			1		1	3		2	2	2
<b>Zedenmisdriften: Aanzetting tot ontucht: Reclame via ICT voor ontucht</b>						1	1	1			
<b>Zedenmisdriften: Grooming (contact via ICT met minderjarige &lt; 16 j):</b>			4	1	7	7	2	4	6	2	
<b>Zedenmisdriften: Kinderpornografie: Toegang kinderporno via technologie</b>				6	4	3	4	6	6	2	
<b>Zedenmisdriften: Voyeurisme: Verspreiding opname naaktheid of intimiteit</b>				2	18	13	19	22	19	29	
<b>Algemeen totaal ruim:</b>	<b>483</b>	<b>518</b>	<b>685</b>	<b>711</b>	<b>730</b>	<b>887</b>	<b>1.325</b>	<b>2.081</b>	<b>1.749</b>	<b>1.717</b>	<b>1.684</b>

Criminele figuren (apart bekijken - niet optellen met iets anders - risico op dubbeltelling!)

	2013	2014	2015	2016	2017	2018	2019	2020	2021	2022	2023
<b>Cyberbelaging</b>	195	231	219	188	194	184	245	244	255	264	251

# ***POLITIËLE CRIMINALITEITSSTATISTIEKEN***

---

***PLEEGPLAATS: GERECHTELIJK ARRONDISSEMENT***

**Leuven**

***DEEL IV : BESTEMMING PLAATS***



## Leuven

## Diefstal en afpersing

	2000	2013	2014	2015	2016	2017	2018	2019	2020	2021	2022	2023
Openbare weg	1.914	3.881	3.856	2.933	2.586	2.565	2.383	2.174	1.520	1.538	1.781	1.915
Woning: huis	2.195	2.335	2.386	2.467	1.965	1.659	1.791	1.468	1.106	945	1.603	1.221
Winkel	1.677	1.938	1.740	1.360	1.374	1.412	1.267	1.245	944	1.005	1.115	1.258
Horeca	959	1.599	1.120	825	693	734	638	574	295	169	341	344
Fietsenstandplaats	50	267	323	403	444	449	457	637	549	849	988	907
Woning: appartement	363	519	566	659	447	382	437	370	306	276	373	305
Onbekend	813	428	393	465	535	339	366	398	212	296	266	280
Parking	664	519	554	491	405	370	321	312	295	220	277	279
Woning: onbepaald	330	491	448	438	388	313	318	271	245	196	274	233
Spoorwegstation / busstation / metrostation	349	381	322	391	427	413	309	265	164	237	299	287
Woning: oprit	227	402	430	354	279	247	272	237	200	176	225	204
Onderwijsinstelling	475	349	341	328	319	281	258	224	133	116	137	146
Woning: aanhorigheid	163	314	237	256	260	269	233	170	197	189	188	158
Recreatie en cultuur	243	327	238	239	200	216	189	161	51	66	115	126
Bedrijf	322	274	236	196	148	228	158	122	94	82	83	118
Woning: garage	107	165	195	134	136	122	110	111	112	142	127	136
Sportinfrastructuur	163	167	151	167	162	136	140	111	46	46	69	95
Andere	75	199	152	124	135	118	136	106	81	78	90	97
Terrein	197	174	114	98	87	95	89	99	103	69	98	75
Ziekenhuis	112	176	154	160	136	101	72	80	58	51	49	59
Werf	79	136	121	125	102	95	96	98	84	76	95	78
Openbare dienst	130	121	173	101	92	106	111	89	62	57	45	46
Vervoermiddel: trein / tram / metrotrein	42	122	90	80	63	67	65	99	58	42	66	91
Rusthuis	14	51	81	94	90	72	94	78	44	57	46	45
Woning: andere	85	98	92	78	63	77	65	46	40	28	34	20
Bushalte / tramhalte	17	167	101	55	63	54	41	38	21	31	29	39
Vervoermiddel: autobus / autocar	16	163	86	47	55	44	49	42	20	23	32	40
Vervoermiddel: auto	111	62	67	51	38	37	68	33	19	24	36	35
Dienst	38	78	59	61	40	44	35	25	31	28	21	38
Benzinestation	32	43	39	32	33	38	48	30	26	33	24	18
Bank / financiële instelling	32	38	42	34	29	37	22	30	18	11	18	10
Begraafplaats	12	34	49	22	21	38	30	23	15	26	19	8
Dokter / tandarts / apotheker	23	29	23	26	27	19	13	35	17	30	18	22
Religieus gebouw	36	44	27	20	22	17	11	13	15	9	17	15
Stadion	76	23	34	17	21	21	16	14	11	4	2	4
Vervoermiddel: vrachtwagen	17	14	28	17	30	18	20	22	12	20	16	11
Vervoermiddel: andere	20	34	26	12	9	11	17	14	13	18	16	21
Militaire installatie	19	15	17	10	14	14	14	24	18	14	18	13
Luchthaven		38	57	41	28		1	4	2		3	1
Bestuurlijk gebouw	28	20	16	13	20	12	15	9	9	11	11	2
Bankautomaat	6	5	9	5	1	4	2	3	2	1	1	2
Ontuchthuis	8	2	1		2		1	1	3	1	1	2
Waterlopen en zeeën	1	1		1	3	1	1		1			3
<b>Totaal</b>	<b>12.240</b>	<b>16.243</b>	<b>15.194</b>	<b>13.430</b>	<b>11.992</b>	<b>11.275</b>	<b>10.779</b>	<b>9.905</b>	<b>7.252</b>	<b>7.290</b>	<b>9.066</b>	<b>8.807</b>



## Leuven

## Beschadigen van eigendom

	2000	2013	2014	2015	2016	2017	2018	2019	2020	2021	2022	2023
Openbare weg	1.101	1.285	1.272	1.036	960	920	901	872	714	810	861	798
Woning: hoofdverblijf	428	505	502	422	416	417	464	467	397	387	461	400
Parking	299	352	308	259	314	289	259	266	226	239	247	262
Woning: oprit	134	175	132	156	135	125	129	120	79	108	115	99
Woning: onbepaald	115	143	122	123	106	106	110	104	76	91	96	103
Terrein	141	90	94	93	82	73	83	89	83	85	107	69
Woning: tuin	82	105	109	96	89	65	86	81	65	58	87	50
Onbekend	125	50	61	60	63	53	73	70	61	115	89	96
Horeca	106	88	83	67	74	65	60	60	44	47	60	53
Onderwijsinstelling	62	47	48	44	54	51	58	58	42	45	59	56
Recreatie en cultuur	55	38	39	48	54	50	44	56	42	46	29	46
Andere	19	55	54	59	49	57	36	48	36	48	45	35
Winkel	43	77	64	43	36	36	44	38	33	37	24	31
Woning: aanhorigheid	65	36	30	43	36	27	48	17	28	29	39	28
Bedrijf	72	32	32	39	28	33	33	20	20	21	26	13
Woning: garage	50	42	36	35	29	21	28	29	29	16	19	30
Openbare dienst	24	45	30	21	28	28	23	25	21	30	31	44
Woning: tweede verblijf	34	44	29	28	23	23	22	36	16	27	24	22
Sportinfrastructuur	27	26	21	23	28	25	15	25	22	18	22	21
Politiebureau	20	22	16	10	13	8	22	23	21	15	20	23
Bushalte / tramhalte	7	30	19	17	18	11	24	16	16	12	21	14
Religieus gebouw	12	15	19	26	12	15	25	9	14	17	20	14
Ziekenhuis	10	13	11	13	11	15	7	22	23	21	23	25
Vervoermiddel: auto	17	19	17	13	23	18	17	17	6	9	13	12
Werf	33	17	20	15	12	16	5	9	17	5	10	17
Spoorwegstation / busstation / metrostation	38	19	17	10	9	7	10	20	6	10	16	9
Fietsenstandplaats	6	9	8	11	7	10	5	15	11	8	19	16
Dienst	9	18	14	5	4	10	7	8	16	11	11	11
Bestuurlijk gebouw	12	15	7	8	11	6	10	7	11	9	13	5
Begraafplaats	8	4	9	8	9	4	10	18	10	5	4	10
Vervoermiddel: andere	6	6	4	9	9	4	5	6	14	11	11	7
Stadion	10	11	12	10	1	11	9	6	8	3	3	2
Bank / financiële instelling	7	10	12	8	7	6	7	3	6	1	10	8
Benzinestation	11	3	3	4	3	2	11	7	5	7	12	5
Luchthaven	1	16	17	12	15	1				1		
Rusthuis	1	5	6	3	4	2	3	1	1	3	6	
Militaire installatie		1	3	8	3	3	3	2	2	1	2	3
Dokter / tandarts / apotheker	1	5	4	4	1	2	1	5		2		2
Waterlopen en zeeën	2	3	3	2	2		3	2	3		1	1
Vervoermiddel: trein / tram / metrotrein	1	5	2	2	1			1			1	
Ontuchthuis	4		1	1	1				1			
<b>Totaal</b>	<b>3.198</b>	<b>3.481</b>	<b>3.290</b>	<b>2.894</b>	<b>2.780</b>	<b>2.615</b>	<b>2.700</b>	<b>2.678</b>	<b>2.225</b>	<b>2.408</b>	<b>2.657</b>	<b>2.440</b>



## Leuven

### Misdrijven tegen de lichamelijke integriteit

	2000	2013	2014	2015	2016	2017	2018	2019	2020	2021	2022	2023
Woning	585	822	915	875	901	896	984	891	963	930	1.037	1.039
Openbare weg	465	788	838	741	710	704	748	805	527	665	788	835
Horeca	265	242	225	187	195	163	184	188	87	69	158	159
Onderwijsinstelling	29	47	38	45	52	52	60	52	34	57	82	62
Recreatie en cultuur	32	43	50	62	53	50	60	55	24	22	52	49
Onbekend	86	30	35	23	36	22	30	49	40	76	60	63
Parking	29	31	40	42	30	37	38	38	25	40	37	42
Spoorwegstation / busstation / metrostation	10	26	25	30	33	31	32	35	41	41	40	35
Openbare dienst	11	24	26	22	25	19	15	35	38	37	45	46
Woning: oprit	17	21	34	30	22	35	39	28	35	27	25	28
Ziekenhuis	8	14	27	16	21	26	28	28	18	21	50	28
Terrein	19	34	21	18	21	22	21	29	27	19	26	22
Winkel	13	19	26	24	25	13	29	27	23	26	28	21
Woning: tuin	8	14	15	13	21	17	20	23	22	14	25	9
Sportinfrastructuur	19	23	15	24	14	12	18	13	10	13	21	14
Bedrijf	17	12	12	14	11	12	13	11	14	8	18	14
Andere	4	8	8	14	8	17	20	12	19	10	15	19
Vervoermiddel: autobus / autocar	2	9	7	4	6	14	11	8	10	14	19	15
Bushalte / tramhalte	1	8	7	8	7	14	9	11	6	9	12	11
Vervoermiddel: trein / tram / metrotrein	3	19	6	13	4	10	10	9	5	7	9	5
Stadion	16	13	15	13	5	2	5	10	4	1	1	3
Politiebureau	9	8	6	6	6	8	9	5	2	9	8	5
Vervoermiddel: andere	2	9	13	1	5	6	5	6	4	6	8	6
Dienst	2	6	8	4	8	5	4	4	3	4	4	7
Rusthuis	2	4	5	6	9	5	3	5	3	3	6	7
Benzinestation	1	4	3	2	4	4		2	3	1	2	3
Bestuurlijk gebouw	1	1	4	3	2	2	1	3	1	2	2	
Militaire installatie	1	2	6			1	7	1	1	1	1	
Religieus gebouw	1	3	1	5			1	3	2	2	2	1
Bank / financiële instelling	1	1		4	2		1	1		2	2	2
Luchthaven		3	7		3		2					
Ontuchthuis	2	1	3	1	2	2		2		1		1
Dokter / tandarts / apotheker	1	2	1	1	2	1	2		1	3		
Waterlopen en zeeën										2		1
<b>Totaal</b>	<b>1.662</b>	<b>2.291</b>	<b>2.442</b>	<b>2.251</b>	<b>2.243</b>	<b>2.202</b>	<b>2.409</b>	<b>2.389</b>	<b>1.992</b>	<b>2.142</b>	<b>2.583</b>	<b>2.552</b>

# ***POLITIËLE CRIMINALITEITSSTATISTIEKEN***

---

***PLEEGPLAATS: GERECHTELIJK ARRONDISSEMENT***

**Leuven**

***DEEL V : VOORWERPEN EN VERVOERMIDDELEN***

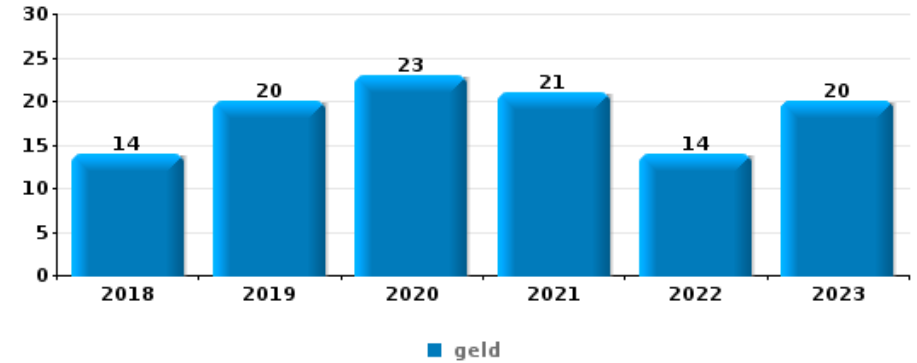


## Leuven

### Diefstal gewapenderhand

Top 10 gestolen voorwerpen (obv aantal feiten)

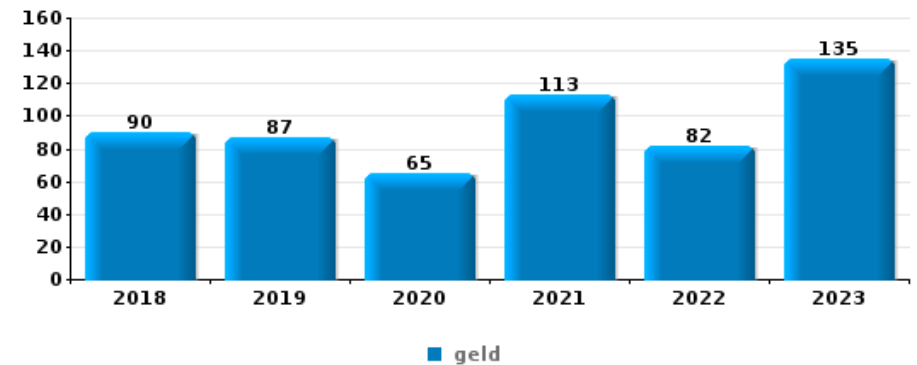
	2018	2019	2020	2021	2022	2023
1 geld	14	20	23	21	14	20
2 GSM en toebehoren	9	11	12	11	2	7
3 bankkaart / kredietkaart	4	7	8	2	2	6
3 identiteitskaart / paspoort	3	9	7	3	2	5
5 portefeuille	4	6	7	2		7
6 juweel / uurwerk	4	3	6	4	4	4
7 multimedia	2	6	6	1	4	4
8 kleding	5	4	3	1	6	3
9 sleutel	3	4	4	3	2	2
10 rijbewijs	2	3	5	1		4
10 valies / tas	2	4	2	1	2	4



### Diefstal uit of aan voertuig

Top 10 gestolen voorwerpen (obv aantal feiten)

	2018	2019	2020	2021	2022	2023
1 geld	90	87	65	113	82	135
2 identiteitskaart / paspoort	90	86	64	96	63	90
3 bankkaart / kredietkaart	75	77	65	102	63	101
4 rijbewijs	82	76	63	93	46	81
5 onderdeel van vervoermiddel	150	95	33	51	49	48
6 portefeuille	62	66	56	91	55	79
7 computer en toebehoren	66	66	69	56	56	73
8 gereedschap	57	56	68	35	67	47
9 nummerplaat	60	63	61	44	54	39
10 GSM en toebehoren	39	46	47	79	38	56

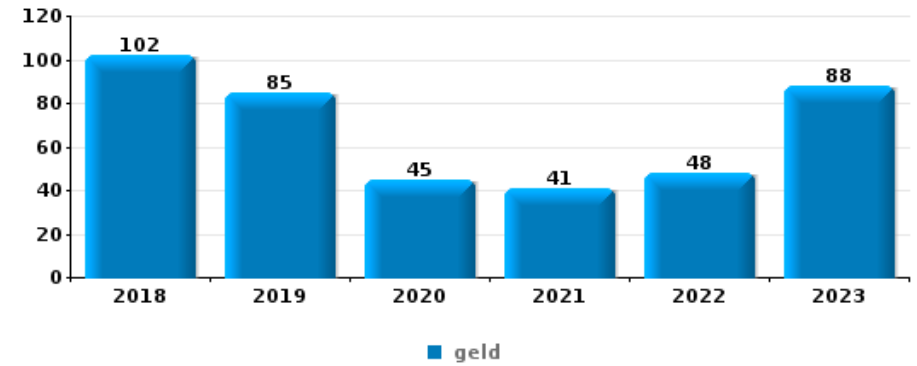




## Inbraak in bedrijf of handelszaak

Top 10 gestolen voorwerpen (obv aantal feiten)

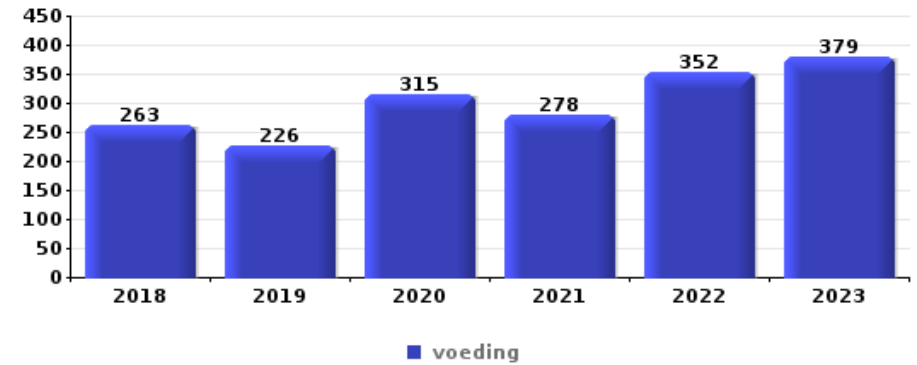
	2018	2019	2020	2021	2022	2023
1 geld	102	85	45	41	48	88
2 voeding	29	24	16	14	15	22
3 brandkast / geldkoffer / kassa	29	11	15	9	16	28
4 computer en toebehoren	39	11	15	7	16	18
5 gereedschap	13	9	9	10	4	4
5 tabak	5	11	6	10	4	13
7 multimedia	12	9	9	5	2	11
8 sleutel	14	10	8		6	4
9 GSM en toebehoren	13	7	4	5	3	8
10 kleding	8	8	5	4	5	6



## Winkeldiefstal

Top 10 gestolen voorwerpen (obv aantal feiten)

	2018	2019	2020	2021	2022	2023
1 voeding	263	226	315	278	352	379
2 kleding	149	112	69	117	127	149
3 parfum / schoonheidsproduct	100	87	73	93	130	175
4 tabak	80	95	82	94	131	103
5 multimedia	69	77	54	55	56	45
6 computer en toebehoren	33	46	35	36	28	27
7 juweel / uurwerk	24	18	22	41	42	27
8 GSM en toebehoren	32	22	9	14	20	18
9 bril / lenzen	11	9	7	6	5	13
10 gereedschap	9	10	8	6	5	6



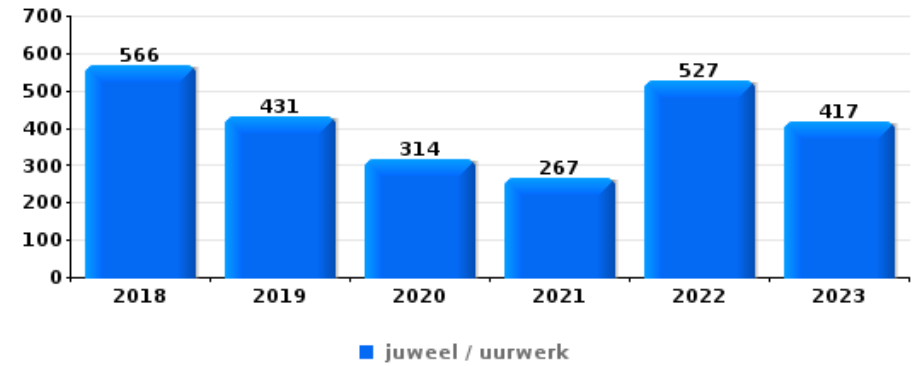




## Woninginbraak

Top 10 gestolen voorwerpen (obv aantal feiten)

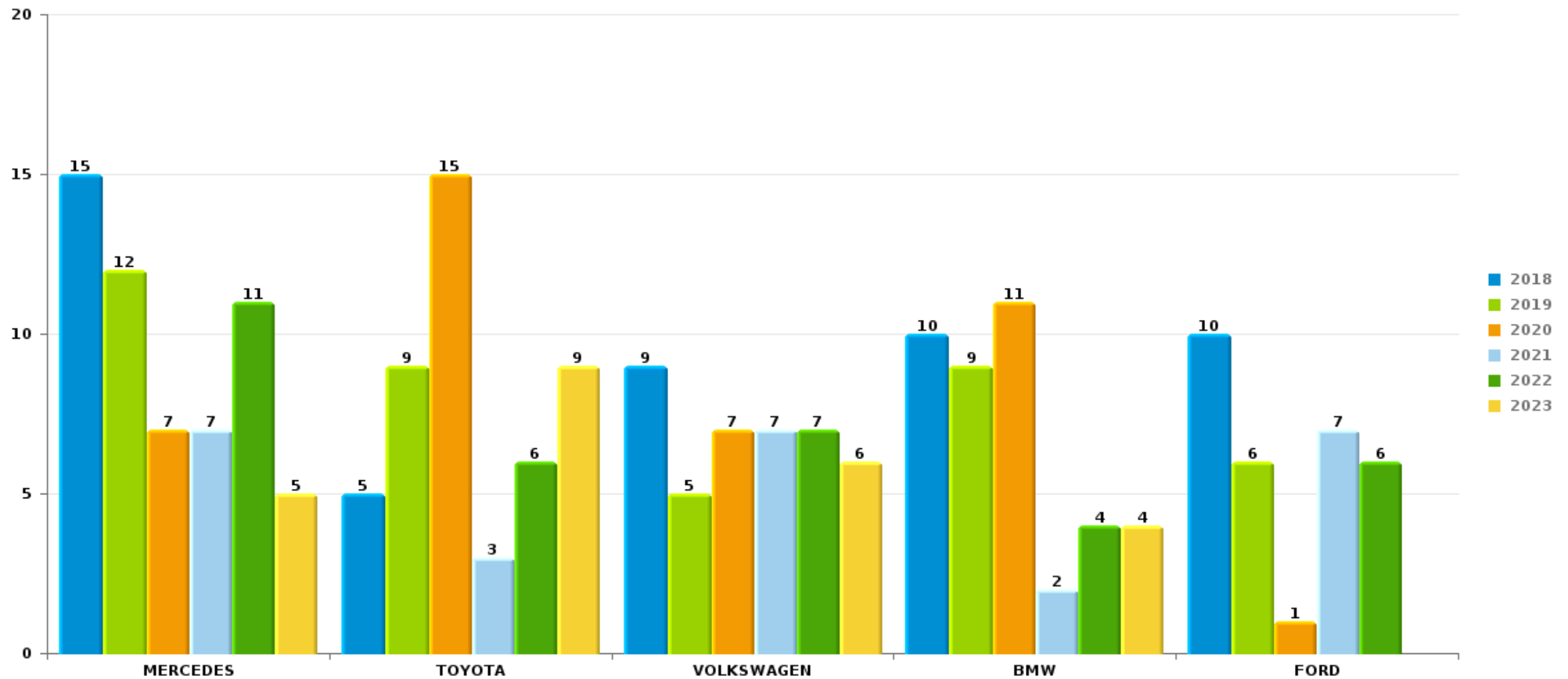
	2018	2019	2020	2021	2022	2023
1 juweel / uurwerk	566	431	314	267	527	417
2 geld	468	346	243	206	367	279
3 computer en toebehoren	184	94	79	63	105	81
4 kleding	128	77	74	39	103	77
5 multimedia	124	80	58	47	88	65
6 sleutel	79	63	46	34	61	41
7 parfum / schoonheidsproduct	74	47	37	29	53	66
8 handtas	65	40	54	34	50	43
9 gereedschap	59	56	39	26	61	42
10 brandkast / geldkoffer / kassa	60	48	38	25	58	42



*Opmerking: wat betreft de voorwerpen worden er geen totalen gepresenteerd gezien bij eenzelfde feit meerdere voorwerpen kunnen gestolen zijn.*

LeuvenAutodiefstal

Aantal gestolen auto's per merk (Top 5)



# ***POLITIËLE CRIMINALITEITSSTATISTIEKEN***

---

***PLEEGPLAATS: GERECHTELIJK ARRONDISSEMENT***

**Leuven**

***DEEL VI : VERDACHTEN***



## Deel 1: Niveau FEITEN (telling van het aantal feiten waarbij een bepaald type verdachte betrokken is)

### 1.1. Aantal inbreuken volgens het geslacht van de gekende verdachten (per hoofdcategory)

Doordat bij eenzelfde feit zowel een mannelijke als een vrouwelijke gekende verdachte betrokken kan zijn, is het mogelijk dat de som van de kolommen "Mannen" en "Vrouwen" hoger is dan de waarde in de kolom "Totaal..." (zie ook de methodologische nota)

#### Leuven

#### 2023

Hoofdcategory / Geslacht	Totaal aantal feiten minstens 1 gekende	Mannen	%	Vrouwen	%
Drugs	2.487	2.262	91,0%	248	10,0%
Diefstal en afpersing	1.392	1.114	80,0%	337	24,2%
Dronkenschap en alcohol	1.400	1.179	84,2%	226	16,1%
Misdr. tegen de lichamelijke integriteit	814	716	88,0%	164	20,1%
Vreemdelingenwetgeving	854	739	86,5%	95	11,1%
Wapens en springstoffen	416	381	91,6%	46	11,1%
Misdr. tegen andere morele waarden en gevoelens	378	282	74,6%	106	28,0%
Bedrog	310	260	83,9%	70	22,6%
Misdr. tegen de openbare veiligheid	304	278	91,4%	36	11,8%
Beschadigen van eigendom	310	285	91,9%	28	9,0%
Misdr. tegen gezag van de overheid	284	250	88,0%	36	12,7%
Milieu	188	141	75,0%	78	41,5%
Bevolkingsregister	185	137	74,1%	55	29,7%
Informaticacriminaliteit	128	110	85,9%	25	19,5%
Misdr. tegen de openbare trouw	130	110	84,6%	24	18,5%
Zedenmisdriven	86	75	87,2%	11	12,8%

## GEREGISTREERDE CRIMINALITEIT: VERDACHTEN



Hoofdcategorie / Geslacht	Totaal aantal feiten minstens 1 gekende	Mannen	%	Vrouwen	%
Jeugdbescherming	64	41	64,1%	43	67,2%
Sociaal strafwetboek	45	42	93,3%	13	28,9%
Bescherming personen	40	37	92,5%	3	7,5%
Misdr. tegen de familie	36	12	33,3%	24	66,7%
Andere bijzondere wetten	21	17	81,0%	4	19,0%
Arbeid	18	17	94,4%	2	11,1%
Economische wetgeving	19	17	89,5%	2	10,5%
Voetbalwet	18	18	100,0%		
Identiteitskaart	14	14	100,0%		
Hormonen en doping	13	13	100,0%		
Volksgesondheid	11	9	81,8%	4	36,4%
Misdr. tegen de persoonlijke vrijheid	9	7	77,8%	3	33,3%
Bescherming van de openbare inkomsten	4	4	100,0%	1	25,0%
Mensenhandel	4	3	75,0%	1	25,0%
Huisjesmelkerij	3	2	66,7%	1	33,3%
Handelspraktijken	2	2	100,0%		
Overtreding Strafwetboek	2	2	100,0%		
Misdr. tegen de veiligheid van de staat	1	1	100,0%		
Onwettige uitoefening van het openbaar gezag	1			1	100,0%
Private veiligheid	1	1	100,0%		
<b>Totaal</b>	<b>9.992</b>	<b>8.578</b>	<b>85,8%</b>	<b>1.687</b>	<b>16,9%</b>



## 1.2. Aantal inbreuken volgens het geslacht van de gekende verdachten (per criminele figuur)

Doordat bij eenzelfde criminele figuur zowel een mannelijke als een vrouwelijke gekende verdachte betrokken kan zijn, is het mogelijk dat de som van de kolommen "Mannen" en "Vrouwen" hoger is dan de waarde in de kolom "Totaal..." (zie ook de methodologische nota)

### Leuven

2023

#### CF Diefstal vervoermiddel

Criminele figuren / Geslacht	Totaal aantal feiten minstens 1 gekende verdachte	Mannen	%	Vrouwen	%
Autodiefstal	8	6	75,0%	1	12,5%
Motodiefstal	2	2	100,0%		
Homejacking	1	1	100,0%		
Bromfietsdiefstal	9	8	88,9%	1	11,1%
Fietsdiefstal	162	159	98,1%	4	2,5%
<b>Totaal</b>	<b>NVT</b>	<b>NVT</b>	<b>NVT</b>	<b>NVT</b>	<b>NVT</b>

#### CF Inbraak

Criminele figuren / Geslacht	Totaal aantal feiten minstens 1 gekende verdachte	Mannen	%	Vrouwen	%
Woninginbraak	64	59	92,2%	9	14,1%
Inbraak in bedrijf of handelszaak	58	56	96,6%	2	3,4%
Inbraak in openbare of overheidsinstelling	9	9	100,0%		
Ramkraak	1	1	100,0%		
Inbraak in gebouw (totaal)	131	124	94,7%	11	8,4%
<b>Totaal</b>	<b>NVT</b>	<b>NVT</b>	<b>NVT</b>	<b>NVT</b>	<b>NVT</b>



### CF Diefstal andere

Criminele figuren / Geslacht	Totaal aantal feiten minstens 1 gekende verdachte	Mannen	%	Vrouwen	%
Diefstal gewapenderhand	22	22	100,0%	3	13,6%
Diefstal met geweld zonder wapen	74	68	91,9%	9	12,2%
Diefstal uit of aan voertuig	44	44	100,0%	2	4,5%
Diefstal van wapens en explosieven	3	2	66,7%	1	33,3%
Steaming	2	2	100,0%		
Handtasroof	1	1	100,0%		
Grijpdiefstal	22	20	90,9%	4	18,2%
Zakkenrollerij	27	23	85,2%	11	40,7%
Winkeldiefstal	705	482	68,4%	252	35,7%
Diefstal met list	21	18	85,7%	3	14,3%
Metaaldiefstal	5	4	80,0%	2	40,0%
Werfdiefstal	2	2	100,0%		
Home-invasie	1	1	100,0%	1	100,0%
Dierendiefstal	2			1	50,0%
<b>Totaal</b>	<b>NVT</b>	<b>NVT</b>	<b>NVT</b>	<b>NVT</b>	<b>NVT</b>

### ICT-criminaliteit

Criminele figuren / Geslacht	Totaal aantal feiten minstens 1 gekende verdachte	Mannen	%	Vrouwen	%
Betaalkaartfraude	34	29	85,3%	7	20,6%
Phishing	26	23	88,5%	6	23,1%
Shouldersurfing	1	1	100,0%	1	100,0%
Skimming	1	1	100,0%		
<b>Totaal</b>	<b>NVT</b>	<b>NVT</b>	<b>NVT</b>	<b>NVT</b>	<b>NVT</b>

## GEREGISTREERDE CRIMINALITEIT: VERDACHTEN



### CF Andere

Criminele figuren / Geslacht	Totaal aantal feiten minstens 1 gekende verdachte	Mannen	%	Vrouwen	%
Geweld tegen beroepen van algemeen belang	58	45	77,6%	15	25,9%
Groepsverkrachting	3	2	66,7%	1	33,3%
Graffiti	7	7	100,0%		
Beschadiging van auto	73	69	94,5%	4	5,5%
Steekpartij	8	4	50,0%	5	62,5%
<b>Totaal</b>	<b>NVT</b>	<b>NVT</b>	<b>NVT</b>	<b>NVT</b>	<b>NVT</b>

### FE Intrafamiliaal geweld (IFG)

Criminele figuren / Geslacht	Totaal aantal feiten minstens 1 gekende verdachte	Mannen	%	Vrouwen	%
IFG: fysiek, binnen het koppel	193	170	88,1%	67	34,7%
IFG: fysiek, tegen afstammelingen	35	30	85,7%	8	22,9%
IFG: fysiek, tegen andere leden	63	56	88,9%	9	14,3%
IFG: seksueel, binnen het koppel	2	2	100,0%		
IFG: psychisch, binnen het koppel	111	78	70,3%	37	33,3%
IFG: psychisch, tegen afstammelingen	21	16	76,2%	10	47,6%
IFG: psychisch, tegen andere leden	30	23	76,7%	9	30,0%
IFG: economisch, binnen het koppel	21	20	95,2%	1	4,8%
IFG: economisch, tegen afstammelingen	1	1	100,0%		
IFG: economisch, tegen andere leden	29	27	93,1%	2	6,9%
<b>Totaal</b>	<b>NVT</b>	<b>NVT</b>	<b>NVT</b>	<b>NVT</b>	<b>NVT</b>

### FE Hormonen en doping

Criminele figuren / Geslacht	Totaal aantal feiten minstens 1 gekende verdachte	Mannen	%
Humane doping	13	13	100,0%
Illegale vetmesting	1	1	100,0%
<b>Totaal</b>	<b>NVT</b>	<b>NVT</b>	<b>NVT</b>



## GEREGISTREERDE CRIMINALITEIT: VERDACHTEN



### FE Drugs

Criminele figuren / Geslacht	Totaal aantal feiten minstens 1 gekende verdachte	Mannen	%	Vrouwen	%
Verkoop van cocaïne	39	36	92,3%	5	12,8%
Productie van synthetische drugs	3	3	100,0%		
Import-export van synthetische drugs	1	1	100,0%		
Verkoop van synthetische drugs	31	31	100,0%	3	9,7%
Productie van cannabis (teelt)	12	11	91,7%	3	25,0%
Verkoop van cannabis in grote hoeveelheid	6	6	100,0%	1	16,7%
Import-export van heroïne	1	1	100,0%	1	100,0%
Verkoop-handel van heroïne	7	6	85,7%	1	14,3%
<b>Totaal</b>	<b>NVT</b>	<b>NVT</b>	<b>NVT</b>	<b>NVT</b>	<b>NVT</b>

### FE Wapenzwandel

Criminele figuren / Geslacht	Totaal aantal feiten minstens 1 gekende verdachte	Mannen	%	Vrouwen	%
Handel en productie van vuurwapen	4	4	100,0%	1	25,0%
<b>Totaal</b>	<b>NVT</b>	<b>NVT</b>	<b>NVT</b>	<b>NVT</b>	<b>NVT</b>

### FE Mensenhandel

Criminele figuren / Geslacht	Totaal aantal feiten minstens 1 gekende verdachte	Mannen	%	Vrouwen	%
Mensenhandel - economische uitbuiting	3	3	100,0%		
Mensenhandel - seksuele uitbuiting	5	3	60,0%	2	40,0%
<b>Totaal</b>	<b>NVT</b>	<b>NVT</b>	<b>NVT</b>	<b>NVT</b>	<b>NVT</b>



### FE Geweld in de publieke ruimte

Criminele figuren / Geslacht	Totaal aantal feiten minstens 1 gekende verdachte	Mannen	%	Vrouwen	%
Fysiek geweld (openbaar vervoer)	37	28	75,7%	11	29,7%
Fysiek geweld (openbare weg)	405	375	92,6%	45	11,1%
Fysiek geweld (andere openbare plaatsen)	38	34	89,5%	4	10,5%
Fysiek geweld (publiek toegankelijke plaats)	129	109	84,5%	30	23,3%
Seksueel geweld (openbaar vervoer)	8	8	100,0%		
Seksueel geweld (openbare weg)	6	6	100,0%		
Seksueel geweld (andere openbare plaatsen)	3	3	100,0%		
Seksueel geweld (publiek toegankelijke plaats)	10	10	100,0%		
Psychisch geweld (openbaar vervoer)	7	3	42,9%	4	57,1%
Psychisch geweld (openbare weg)	183	154	84,2%	39	21,3%
Psychisch geweld (andere openbare plaatsen)	26	22	84,6%	4	15,4%
Psychisch geweld (publiek toegankelijke plaats)	60	53	88,3%	8	13,3%
Diefstal gewapenderhand (openbaar vervoer)	1	1	100,0%		
Diefstal gewapenderhand (openbare weg)	6	6	100,0%	1	16,7%
Diefstal gewapenderhand (andere openbare plaatsen)	2	2	100,0%		
Diefstal gewapenderhand (publiek toegank. plaats)	9	9	100,0%	1	11,1%
Diefstal geweld zonder wapen (openbaar vervoer)	9	9	100,0%		
Diefstal geweld zonder wapen (openbare weg)	29	29	100,0%	2	6,9%
Diefstal geweld zonder wapen (and. openb. plaats)	2	2	100,0%		
Diefstal geweld zonder wapen (pub. toegank. pl.)	23	20	87,0%	3	13,0%
<b>Totaal</b>	<b>NVT</b>	<b>NVT</b>	<b>NVT</b>	<b>NVT</b>	<b>NVT</b>

### FE Andere

Criminele figuren / Geslacht	Totaal aantal feiten minstens 1 gekende verdachte	Mannen	%	Vrouwen	%
Terrorisme, extremisme en radicalisme	4	4	100,0%		
Cyberbelaging	70	53	75,7%	15	21,4%
Identiteitsfraude	83	70	84,3%	19	22,9%
<b>Totaal</b>	<b>NVT</b>	<b>NVT</b>	<b>NVT</b>	<b>NVT</b>	<b>NVT</b>





### 1.3. Aantal inbreuken volgens de leeftijd van de gekende verdachten (per hoofdcategorie)

Doordat bij eenzelfde feit zowel een minderjarige als een meerderjarige gekende verdachte betrokken kan zijn, is het mogelijk dat de som van de kolommen "Minderjarig" en "Meerderjarig" hoger is dan de waarde in de kolom "Totaal..." (zie ook de methodologische nota)

#### Leuven

#### 2023

Hoofdcategorie / Leeftijd	Totaal aantal feiten minstens 1 gekende verdachte	Minderjarig	%	Meerderjarig	%
Drugs	2.487	294	11,8%	2.201	88,5%
Diefstal en afpersing	1.392	342	24,6%	1.118	80,3%
Dronkenschap en alcohol	1.400	37	2,6%	1.366	97,6%
Vreemdelingenwetgeving	854	83	9,7%	789	92,4%
Misdr. tegen de lichamelijke integriteit	814	117	14,4%	720	88,5%
Wapens en springstoffen	416	60	14,4%	358	86,1%
Misdr. tegen andere morele waarden en gevoelens	378	15	4,0%	370	97,9%
Bedrog	310	16	5,2%	297	95,8%
Beschadigen van eigendom	310	44	14,2%	269	86,8%
Misdr. tegen de openbare veiligheid	304	28	9,2%	280	92,1%
Misdr. tegen gezag van de overheid	284	27	9,5%	261	91,9%
Milieu	188	4	2,1%	184	97,9%
Bevolkingsregister	185	2	1,1%	185	100,0%
Informaticacriminaliteit	128	21	16,4%	111	86,7%
Misdr. tegen de openbare trouw	130	9	6,9%	122	93,8%
Zedenmisdrijven	86	22	25,6%	65	75,6%
Jeugdbescherming	64	19	29,7%	45	70,3%
Sociaal strafwetboek	45			45	100,0%
Bescherming personen	40			40	100,0%
Misdr. tegen de familie	36			36	100,0%
Andere bijzondere wetten	21	2	9,5%	19	90,5%
Economische wetgeving	19	1	5,3%	18	94,7%
Arbeid	18	1	5,6%	17	94,4%
Voetbalwet	18	1	5,6%	17	94,4%
Identiteitskaart	14	1	7,1%	13	92,9%
Hormonen en doping	13			13	100,0%
Misdr. tegen de persoonlijke vrijheid	9	2	22,2%	9	100,0%

## GEREGISTREERDE CRIMINALITEIT: VERDACHTEN



Hoofdcategorie / Leeftijd	Totaal aantal feiten minstens 1 gekende verdachte	Minderjarig	%	Meerderjarig	%
<b>Volksgezondheid</b>	11	1	9,1%	10	90,9%
<b>Bescherming van de openbare inkomsten</b>	4			4	100,0%
<b>Mensenhandel</b>	4			4	100,0%
<b>Huisjesmelkerij</b>	3			3	100,0%
<b>Handelspraktijken</b>	2			2	100,0%
<b>Overtreding Strafwetboek</b>	2			2	100,0%
<b>Misdr. tegen de veiligheid van de staat</b>	1	1	100,0%		
<b>Onwettige uitoefening van het openbaar gezag</b>	1			1	100,0%
<b>Private veiligheid</b>	1			1	100,0%
<b>Totaal</b>	<b>9.992</b>	<b>1.150</b>	<b>11,5%</b>	<b>8.995</b>	<b>90,0%</b>



## 1.4. Aantal inbreuken volgens de leeftijd van de gekende verdachten (per criminele figuur)

Doordat bij eenzelfde criminele figuur zowel een minderjarige als een meerderjarige gekende verdachte betrokken kan zijn, is het mogelijk dat de som van de kolommen "Minderjarig" en "Meerderjarig" hoger is dan de waarde in de kolom "Totaal..." (zie ook de methodologische nota)

### Leuven

2023

#### CF Diefstal vervoermiddel

Criminele figuren / Leeftijd	Totaal aantal feiten minstens 1 gekende verdachte	Minderjarig	%	Meerderjarig	%
Autodiefstal	8			8	100,0%
Motodiefstal	2	2	100,0%		
Homejacking	1	1	100,0%		
Bromfietsdiefstal	9	6	66,7%	3	33,3%
Fietsdiefstal	162	38	23,5%	138	85,2%
<b>Totaal</b>	<b>NVT</b>	<b>NVT</b>	<b>NVT</b>	<b>NVT</b>	<b>NVT</b>

#### CF Inbraak

Criminele figuren / Leeftijd	Totaal aantal feiten minstens 1 gekende verdachte	Minderjarig	%	Meerderjarig	%
Woninginbraak	64	12	18,8%	58	90,6%
Inbraak in bedrijf of handelszaak	58	24	41,4%	46	79,3%
Inbraak in openbare of overheidsinstelling	9	5	55,6%	5	55,6%
Ramkraak	1	1	100,0%	1	100,0%
Inbraak in gebouw (totaal)	131	41	31,3%	109	83,2%
<b>Totaal</b>	<b>NVT</b>	<b>NVT</b>	<b>NVT</b>	<b>NVT</b>	<b>NVT</b>



### CF Diefstal andere

Criminele figuren / Leeftijd	Totaal aantal feiten minstens 1 gekende verdachte	Minderjarig	%	Meerderjarig	%
Diefstal gewapenderhand	22	11	50,0%	15	68,2%
Diefstal met geweld zonder wapen	74	30	40,5%	51	68,9%
Diefstal uit of aan voertuig	44	5	11,4%	41	93,2%
Diefstal van wapens en explosieven	3	1	33,3%	2	66,7%
Steaming	2	2	100,0%	1	50,0%
Handtasroof	1			1	100,0%
Grijpdiefstal	22	9	40,9%	16	72,7%
Zakkenrollerij	27	10	37,0%	24	88,9%
Winkeldiefstal	705	169	24,0%	545	77,3%
Diefstal met list	21	6	28,6%	17	81,0%
Metaaldiefstal	5			5	100,0%
Werfdiefstal	2			2	100,0%
Home-invasie	1			1	100,0%
Dierendiefstal	2	1	50,0%	1	50,0%
<b>Totaal</b>	<b>NVT</b>	<b>NVT</b>	<b>NVT</b>	<b>NVT</b>	<b>NVT</b>

### ICT-criminaliteit

Criminele figuren / Leeftijd	Totaal aantal feiten minstens 1 gekende verdachte	Minderjarig	%	Meerderjarig	%
Betaalkaartfraude	34	3	8,8%	32	94,1%
Phishing	26			26	100,0%
Shouldersurfing	1			1	100,0%
Skimming	1			1	100,0%
<b>Totaal</b>	<b>NVT</b>	<b>NVT</b>	<b>NVT</b>	<b>NVT</b>	<b>NVT</b>



### CF Andere

Criminele figuren / Leeftijd	Totaal aantal feiten minstens 1 gekende verdachte	Minderjarig	%	Meerderjarig	%
Geweld tegen beroepen van algemeen belang	58	9	15,5%	50	86,2%
Groepsverkrachting	3			3	100,0%
Graffiti	7	2	28,6%	6	85,7%
Beschadiging van auto	73	6	8,2%	67	91,8%
Steekpartij	8	1	12,5%	7	87,5%
<b>Totaal</b>	<b>NVT</b>	<b>NVT</b>	<b>NVT</b>	<b>NVT</b>	<b>NVT</b>

### FE Intrafamiliaal geweld (IFG)

Criminele figuren / Leeftijd	Totaal aantal feiten minstens 1 gekende verdachte	Minderjarig	%	Meerderjarig	%
IFG: fysiek, binnen het koppel	193			193	100,0%
IFG: fysiek, tegen afstammelingen	35	2	5,7%	34	97,1%
IFG: fysiek, tegen andere leden	63	11	17,5%	54	85,7%
IFG: seksueel, binnen het koppel	2			2	100,0%
IFG: psychisch, binnen het koppel	111	2	1,8%	110	99,1%
IFG: psychisch, tegen afstammelingen	21			21	100,0%
IFG: psychisch, tegen andere leden	30			30	100,0%
IFG: economisch, binnen het koppel	21			21	100,0%
IFG: economisch, tegen afstammelingen	1	1	100,0%		
IFG: economisch, tegen andere leden	29	2	6,9%	27	93,1%
<b>Totaal</b>	<b>NVT</b>	<b>NVT</b>	<b>NVT</b>	<b>NVT</b>	<b>NVT</b>

### FE Hormonen en doping

Criminele figuren / Leeftijd	Totaal aantal feiten minstens 1 gekende verdachte	Meerderjarig	%
Humane doping	13	13	100,0%
Illegale vetmesting	1	1	100,0%
<b>Totaal</b>	<b>NVT</b>	<b>NVT</b>	<b>NVT</b>





## FE Drugs

Criminele figuren / Leeftijd	Totaal aantal feiten minstens 1 gekende verdachte	Minderjarig	%	Meerderjarig	%
Verkoop van cocaïne	39	5	12,8%	35	89,7%
Productie van synthetische drugs	3			3	100,0%
Import-export van synthetische drugs	1			1	100,0%
Verkoop van synthetische drugs	31	2	6,5%	29	93,5%
Productie van cannabis (teelt)	12			12	100,0%
Verkoop van cannabis in grote hoeveelheid	6			6	100,0%
Import-export van heroïne	1	1	100,0%	1	100,0%
Verkoop-handel van heroïne	7	1	14,3%	6	85,7%
<b>Totaal</b>	<b>NVT</b>	<b>NVT</b>	<b>NVT</b>	<b>NVT</b>	<b>NVT</b>

## FE Wapenzwandel

Criminele figuren / Leeftijd	Totaal aantal feiten minstens 1 gekende verdachte	Meerderjarig	%
Handel en productie van vuurwapen	4	4	100,0%
<b>Totaal</b>	<b>NVT</b>	<b>NVT</b>	<b>NVT</b>

## FE Mensenhandel

Criminele figuren / Leeftijd	Totaal aantal feiten minstens 1 gekende verdachte	Meerderjarig	%
Mensenhandel - economische uitbuiting	3	3	100,0%
Mensenhandel - seksuele uitbuiting	5	5	100,0%
<b>Totaal</b>	<b>NVT</b>	<b>NVT</b>	<b>NVT</b>



## FE Geweld in de publieke ruimte

Criminele figuren / Leeftijd	Totaal aantal feiten minstens 1 gekende verdachte	Minderjarig	%	Meerderjarig	%
Fysiek geweld (openbaar vervoer)	37	14	37,8%	24	64,9%
Fysiek geweld (openbare weg)	405	72	17,8%	352	86,9%
Fysiek geweld (andere openbare plaats)	38	4	10,5%	35	92,1%
Fysiek geweld (publiek toegankelijke plaats)	129	12	9,3%	119	92,2%
Seksueel geweld (openbaar vervoer)	8			8	100,0%
Seksueel geweld (openbare weg)	6	1	16,7%	5	83,3%
Seksueel geweld (andere openbare plaats)	3			3	100,0%
Seksueel geweld (publiek toegankelijke plaats)	10			10	100,0%
Psychisch geweld (openbaar vervoer)	7	2	28,6%	5	71,4%
Psychisch geweld (openbare weg)	183	25	13,7%	164	89,6%
Psychisch geweld (andere openbare plaats)	26	3	11,5%	23	88,5%
Psychisch geweld (publiek toegankelijke plaats)	60	5	8,3%	55	91,7%
Diefstal gewapenderhand (openbaar vervoer)	1	1	100,0%		
Diefstal gewapenderhand (openbare weg)	6	3	50,0%	4	66,7%
Diefstal gewapenderhand (andere openbare plaats)	2	2	100,0%	1	50,0%
Diefstal gewapenderhand (publiek toegank. plaats)	9	2	22,2%	8	88,9%
Diefstal geweld zonder wapen (openbaar vervoer)	9	6	66,7%	3	33,3%
Diefstal geweld zonder wapen (openbare weg)	29	13	44,8%	22	75,9%
Diefstal geweld zonder wapen (and. openb. plaats)	2	2	100,0%	1	50,0%
Diefstal geweld zonder wapen (pub. toegank. pl.)	23	7	30,4%	16	69,6%
<b>Totaal</b>	<b>NVT</b>	<b>NVT</b>	<b>NVT</b>	<b>NVT</b>	<b>NVT</b>

## FE Andere

Criminele figuren / Leeftijd	Totaal aantal feiten minstens 1 gekende verdachte	Minderjarig	%	Meerderjarig	%
Terrorisme, extremisme en radicalisme	4	1	25,0%	3	75,0%
Cyberbelaging	70	2	2,9%	68	97,1%
Identiteitsfraude	83	7	8,4%	76	91,6%
<b>Totaal</b>	<b>NVT</b>	<b>NVT</b>	<b>NVT</b>	<b>NVT</b>	<b>NVT</b>



## Deel 2: Niveau FEITVERDACHTEN (telling van het aantal combinaties verdachte-feit)

### 2.1. Aantal feitverdachten volgens het geslacht van de gekende verdachten (Top 5 van hoofdcategorieën)

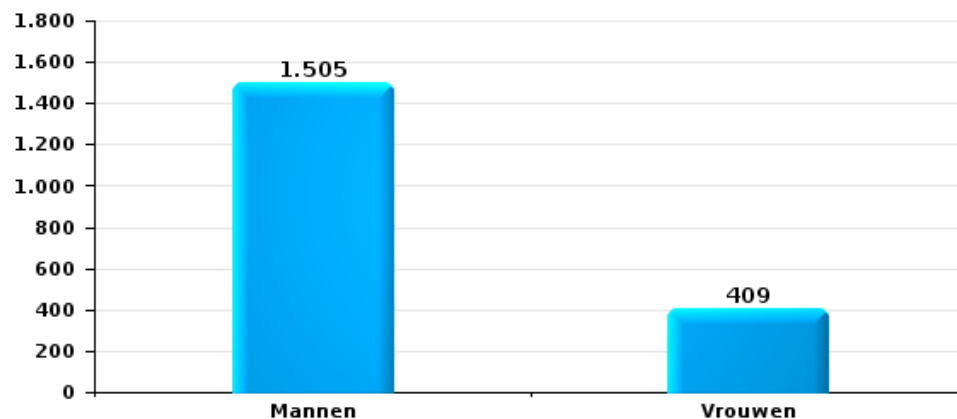
Indien eenzelfde verdachte meerdere feiten heeft gepleegd in de beschouwde periode, dan wordt hij ook meerdere keren geteld (zie ook de methodologische nota)

#### Leuven

2023

#### Diefstal en afpersing

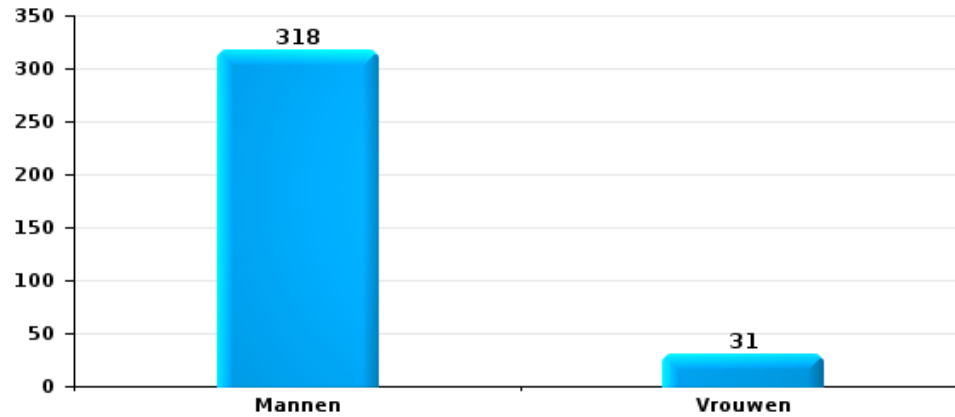
Aantal feitverdachten volgens geslacht





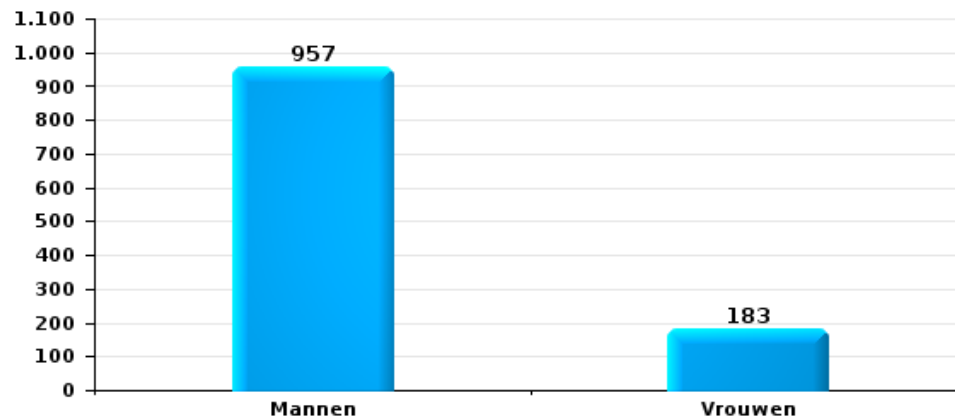
Beschadigen van eigendom

Aantal feitverdachten volgens geslacht



Misd. tegen de lichamelijke integriteit

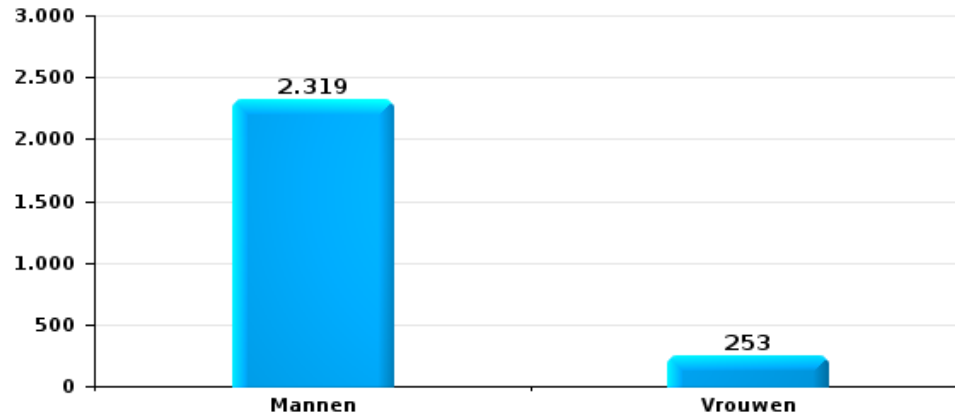
Aantal feitverdachten volgens geslacht





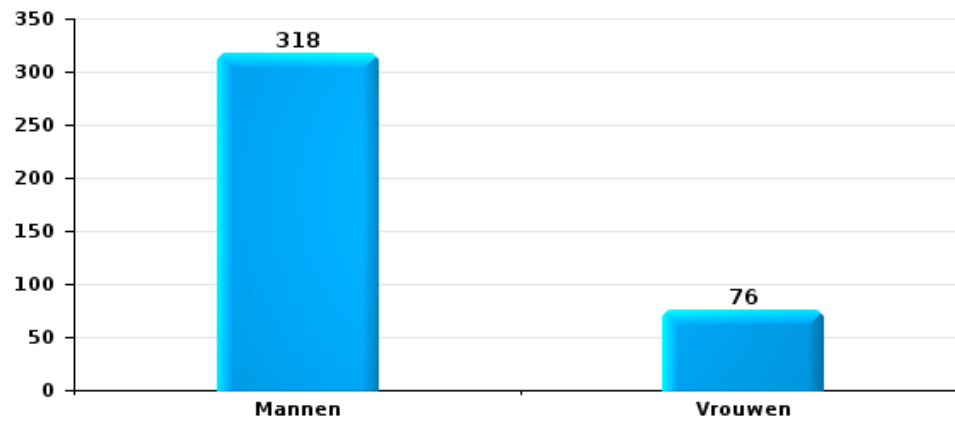
Drugs

Aantal feitverdachten volgens geslacht



Bedrog

Aantal feitverdachten volgens geslacht





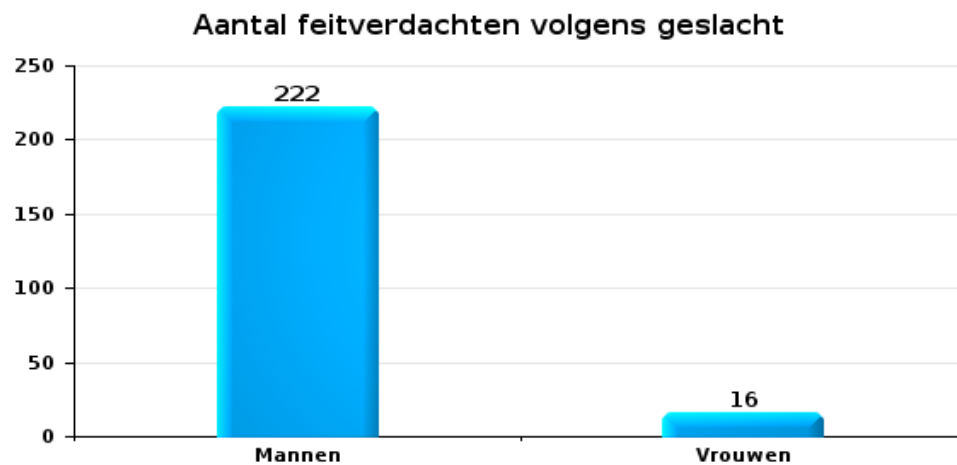
## 2.2. Aantal feitverdachten volgens het geslacht van de gekende verdachten (Top 5 van criminele figuren)

Indien eenzelfde verdachte meerdere feiten heeft gepleegd in de beschouwde periode, dan wordt hij ook meerdere keren geteld (zie ook de methodologische nota)

### Leuven

2023

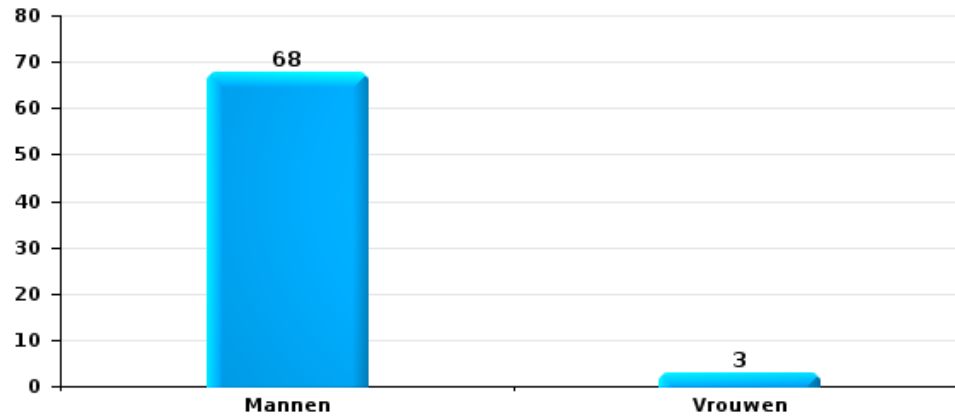
### Inbraak in gebouw (totaal)





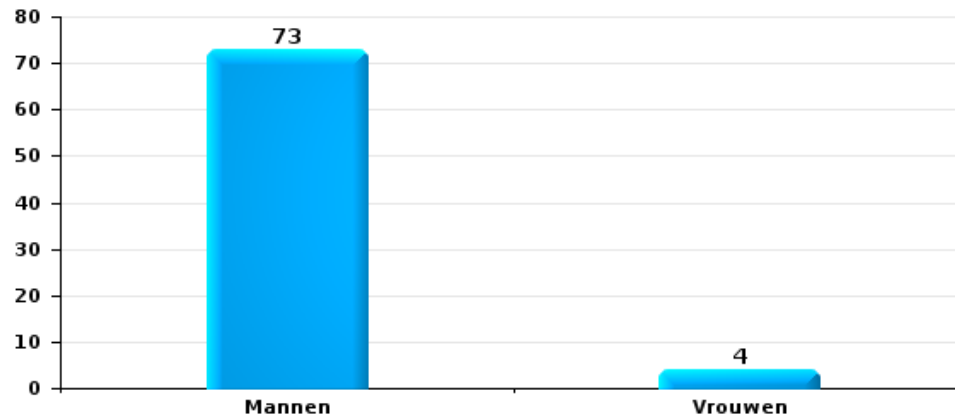
Diefstal uit of aan voertuig

Aantal feitverdachten volgens geslacht



Beschadiging van auto

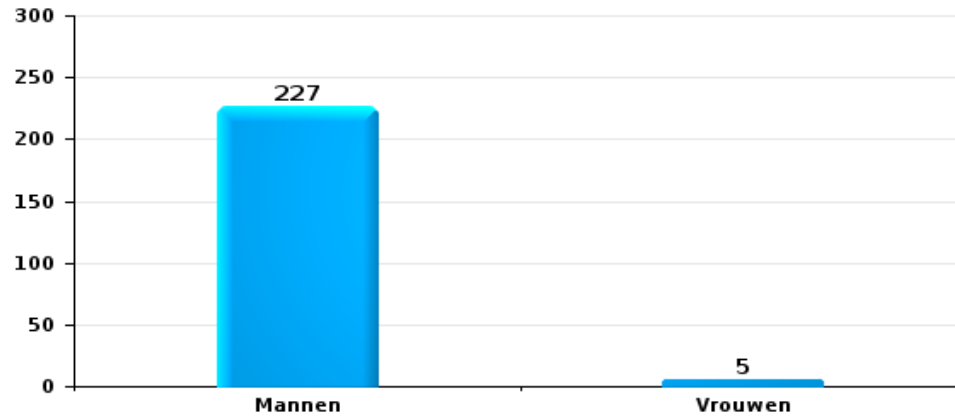
Aantal feitverdachten volgens geslacht





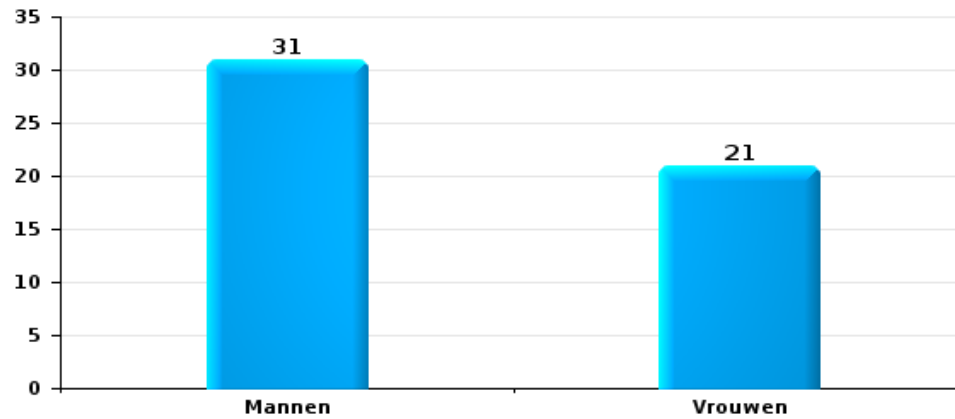
Fietsdiefstal

Aantal feitverdachten volgens geslacht



Zakkenrollerij

Aantal feitverdachten volgens geslacht







## 2.3. Aantal feitverdachten volgens de leeftijd van de gekende verdachten (Top 5 van hoofdcategorieën)

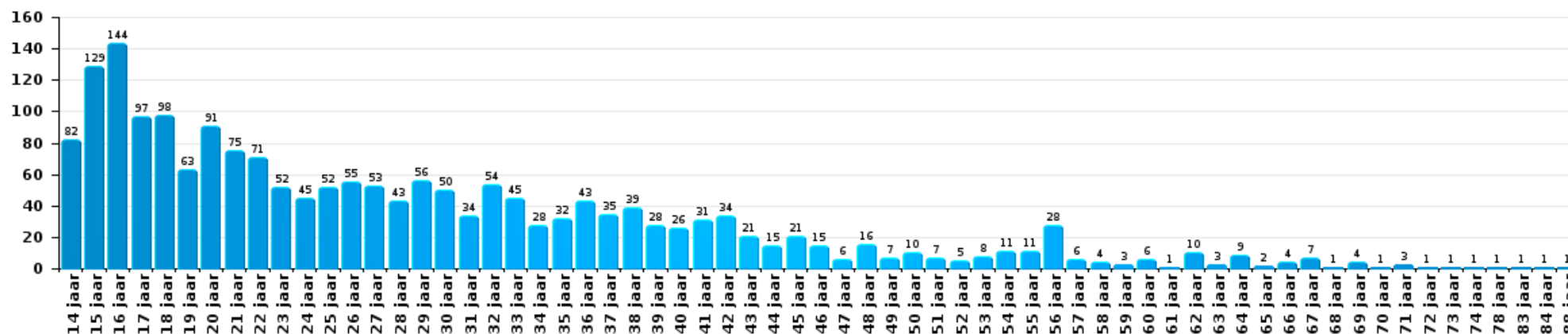
1) Indien eenzelfde verdachte meerdere feiten heeft gepleegd in de beschouwde periode, dan wordt hij ook meerdere keren geteld, al dan niet in dezelfde leeftijdscategorie; 2) Verdachten jonger dan 14 jaar en ouder dan 90 jaar zijn niet weergegeven in de tabel (zie ook de methodologische nota)

### Leuven

2023

### Diefstal en afpersing

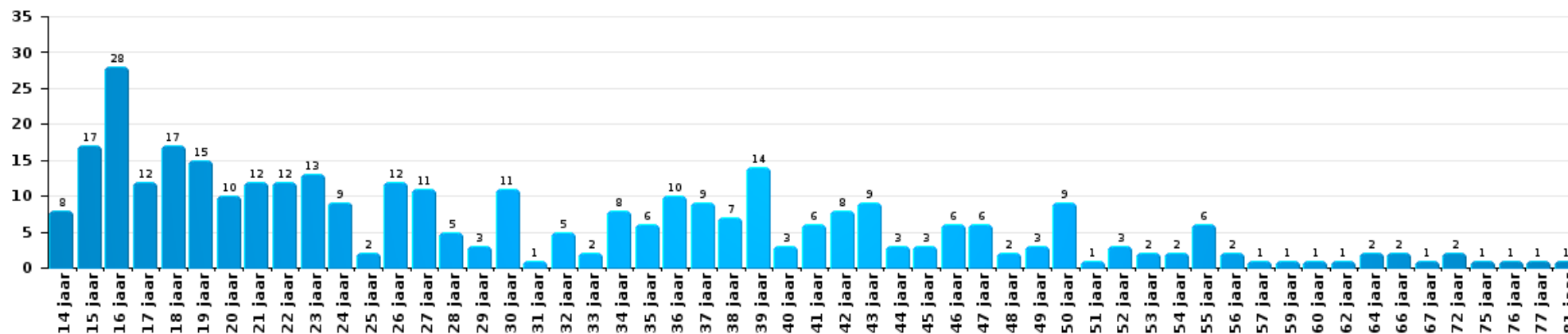
Aantal feitverdachten volgens leeftijd (chronologisch)





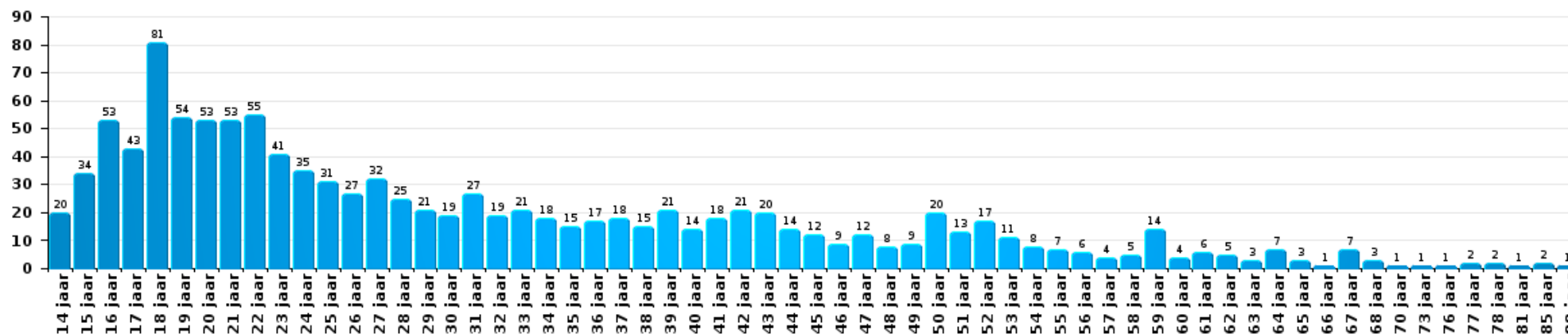
Beschadigen van eigendom

Aantal feitverdachten volgens leeftijd (chronologisch)



Misd. tegen de lichamelijke integriteit

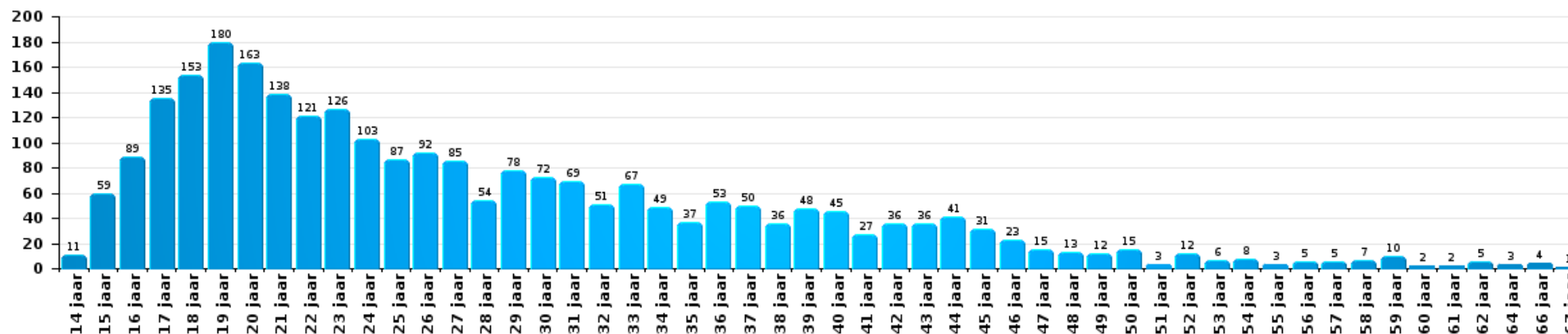
Aantal feitverdachten volgens leeftijd (chronologisch)





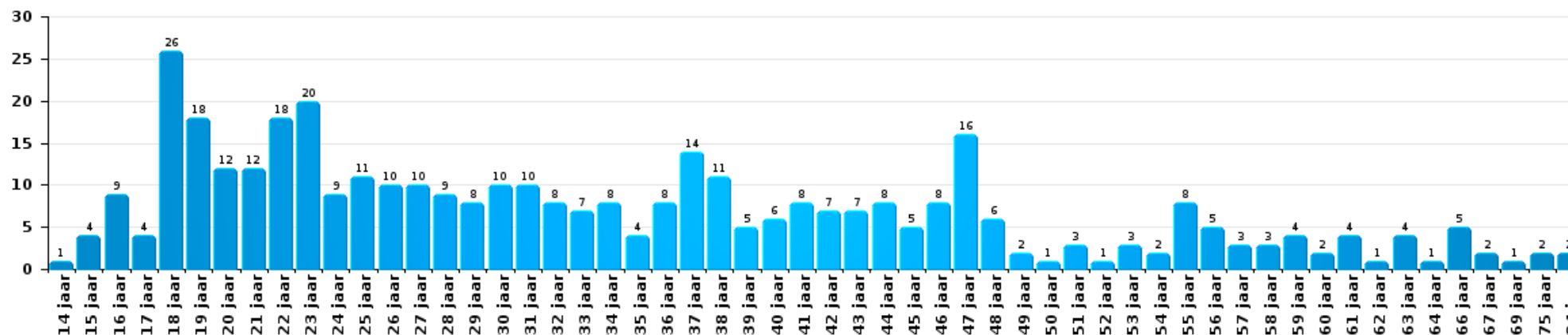
Drugs

Aantal feitverdachten volgens leeftijd (chronologisch)



Bedrog

Aantal feitverdachten volgens leeftijd (chronologisch)





## 2.4. Aantal feitverdachten volgens de leeftijd van de gekende verdachten (Top 5 van criminele figuren)

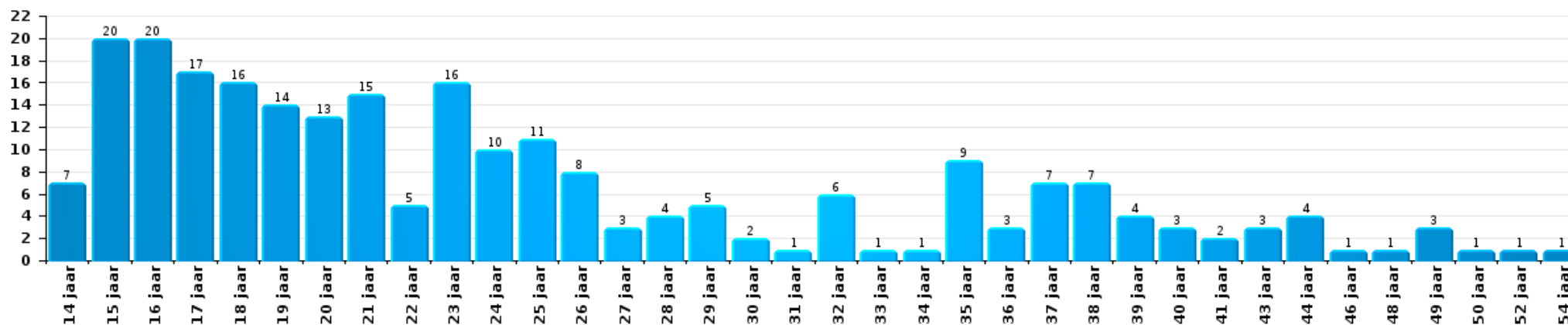
1) Indien eenzelfde verdachte meerdere feiten heeft gepleegd in de beschouwde periode, dan wordt hij ook meerdere keren geteld, al dan niet in dezelfde leeftijdscategorie; 2) Verdachten jonger dan 14 jaar en ouder dan 90 jaar zijn niet weergegeven in de tabel (zie ook de methodologische nota)

### Leuven

2023

### Inbraak in gebouw (totaal)

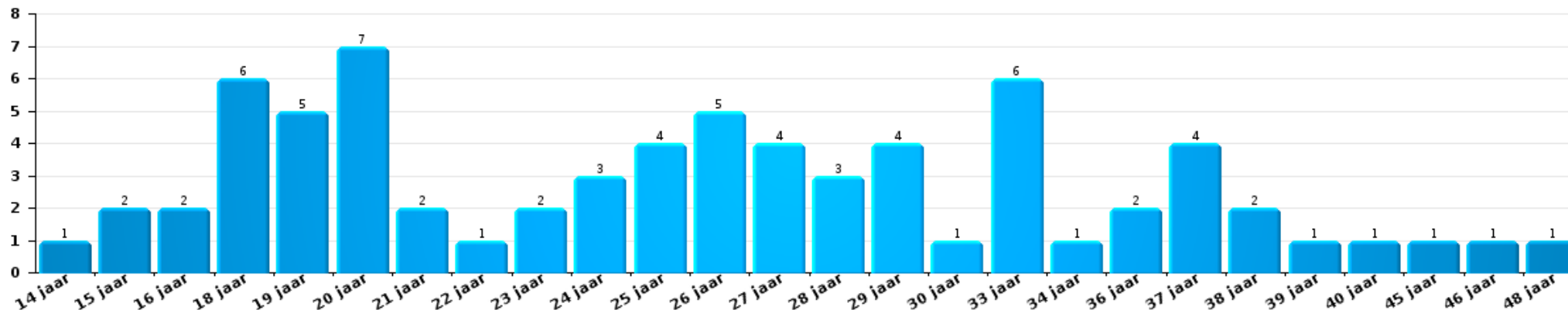
Aantal feitverdachten volgens leeftijd (chronologisch)





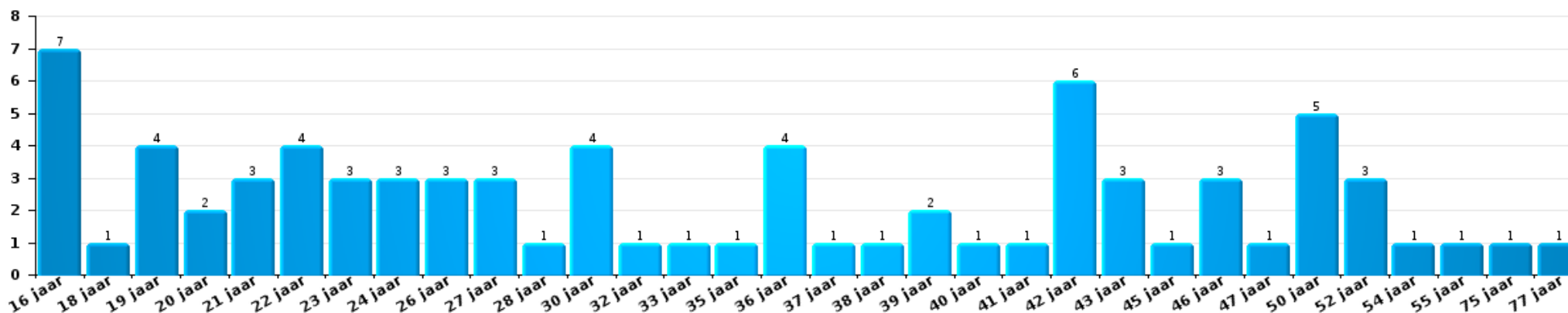
Diefstal uit of aan voertuig

Aantal feitverdachten volgens leeftijd (chronologisch)



Beschadiging van auto

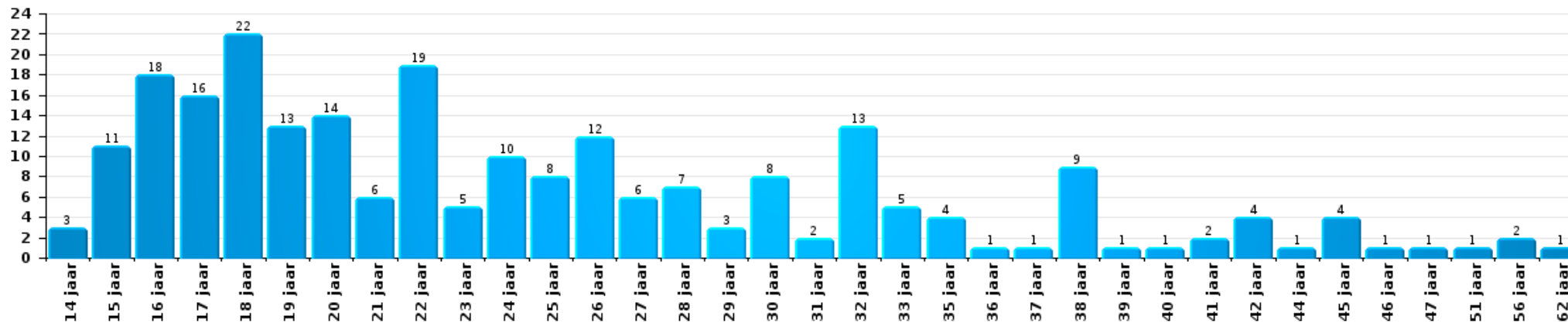
Aantal feitverdachten volgens leeftijd (chronologisch)





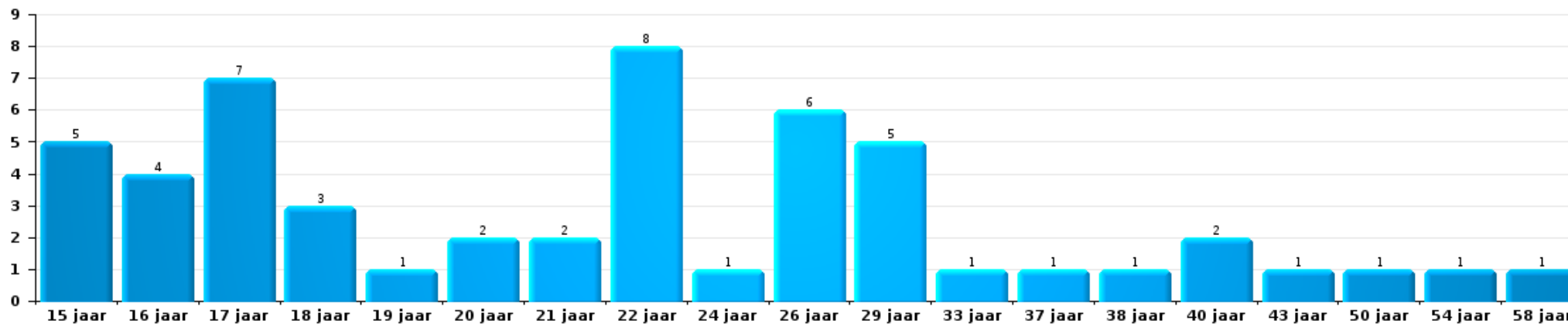
Fietsdiefstal

Aantal feitverdachten volgens leeftijd (chronologisch)



Zakkenrollerij

Aantal feitverdachten volgens leeftijd (chronologisch)



# ***POLITIËLE CRIMINALITEITSSTATISTIEKEN***

---

***PLEEGPLAATS: GERECHTELIJK ARRONDISSEMENT***

**Leuven**

***Bijlage I: Detailrapport per misdrijfcategorie  
Strafwetboek***



## Leuven

## Inbreuk Strafwetboek

## Misd. tegen de lichamelijke integriteit

			2000	2013	2014	2015	2016	2017	2018	2019	2020	2021	2022	2023		
Moord	Vergiftiging (moord)	Vol.													1	
		Pog.	1		1							1	1			
	tgv opzettelijke brandstichting / ontploffing	Vol.				1										
		Pog.				1			1							
	Andere	Vol.			2	1	1	2	1			1	1	4	2	
Pog.	4	3	4	1	2	2	5	2				2	6	1		
		Subtotaal	5	3	7	4	3	4	7	2	2	4	10	4		
Doodslag	Oudermoord (doodslag)	Pog.	1				2	1	1				1			
		Vol.					1									
	Kindermoord (doodslag)	Pog.		1												
		Vol.					1									
	Vergiftiging (doodslag)	Pog.														
		Vol.			1					1		1	2	1	3	
	Roofmoord	Vol.		1												
		Pog.	1													
Niet nader bepaald	Vol.	1	1			1				2			1			
	Pog.		1					1					1			
Andere	Vol.		3			1	1	3	1	1	1	1		1		
	Pog.	3	10	6	18	14	13	13	13	14	10	11	21	19		
		Subtotaal	6	17	7	19	20	18	16	17	12	17	22	23		
Marteling en mishandeling	Foltering	Vol.			1				1	1	2				2	
		Vol.		1	1		3				5	1	3	3	5	
	Onmenselijke behandeling	Vol.							2	1	4	2		1	2	
		Vol.														
Onterende behandeling	Vol.			1												
	Vol.															
		Subtotaal		1	3		3	2	2	10	5	3	4	9		




**Misd. tegen de lichamelijke integriteit**

			2000	2013	2014	2015	2016	2017	2018	2019	2020	2021	2022	2023	
Opz. slagen en/of verwondingen binnen familie	Tussen partners of ex-partners	Vol.	184	544	585	589	580	583	693	569	616	592	658	670	
		Pog.			1	2	1		1		2	1	1		
	Bij algemene familiale moeilijkheden	Vol.	216												
		Pog.	5												
	Door de ouders op een minderjarige	Vol.	12	59	58	52	54	60	63	57	62	77	67	80	
		Pog.						1		1					
	Door de ouders op kwetsbaar persoon	Vol.	1				2	1	2	2			2	2	
		Pog.				1									
Tegen de ouders	Vol.	24	46	72	54	60	73	57	63	70	66	76	80		
	Pog.				1										
Tegen andere bloedverwanten in opgaande of zijlijn	Vol.	2	29	45	40	28	37	32	42	38	42	47	48		
	Pog.														
<b>Subtotaal</b>			<b>444</b>	<b>678</b>	<b>761</b>	<b>738</b>	<b>725</b>	<b>755</b>	<b>848</b>	<b>734</b>	<b>788</b>	<b>778</b>	<b>851</b>	<b>880</b>	
Opz. slagen en/of verwondingen buiten familie	Vechtpartij (=wederzijdse slagen)	Vol.	162	240	244	291	261	251	331	363	282	299	362	397	
		Pog.	2												
	Slagen aan politie-ambtenaar	Vol.	30	41	37	30	41	40	50	48	35	37	59	36	
		Pog.	1		1		1							1	
	Op een minderjarige door gezaghebbend persoon	Vol.	14	24	20	20	29	21	22	15	18	14	32	32	
		Pog.													
	Op een minderjarige hoedanigheid dader onbekend	Vol.	38	41	36	33	41	60	40	57	44	58	69	71	
		Pog.													
	Op kwetsbaar persoon door gezaghebbend persoon	Vol.		2			2	1		4	3	2	1	1	
		Pog.													
	Op kwetsbaar persoon (hoedanigheid dader onbekend)	Vol.		2	4	2	2	3	1	3	1	4		3	
		Pog.													
	Op minderjarige dr samenwonende zonder gezagsrel.	Vol.										3	5	9	
		Pog.													
	Op een scheidsrechter van een sportwedstrijd	Vol.			2	1					1				
		Pog.													
Slagen aan personeel openbaar vervoer	Vol.		19	13	21	16	18	16	17	18	15	17	14		
	Pog.														
Slagen aan personeel andere openbare dienst	Vol.		8	8	4	6	6	4	7	9	3	7	1		
	Pog.														
Slagen aan medisch beroep	Vol.		7	8	7	6	5	13	11	8	14	26	14		
	Pog.									1					
Slagen aan personeel onderwijsinstelling	Vol.		10	7	7	5	7	7	11	7	17	17	19		
	Pog.														
Slagen aan cipers/veiligheidskorps	Vol.			1	1	1		1	2	4	1	3	1		
	Pog.														
Niet nader bepaald	Vol.	793	1.019	1.127	948	939	903	917	944	626	741	938	887		
	Pog.	11	4	3	2	4		3		2	1	1	3		
<b>Subtotaal</b>			<b>1.051</b>	<b>1.417</b>	<b>1.511</b>	<b>1.367</b>	<b>1.354</b>	<b>1.315</b>	<b>1.405</b>	<b>1.483</b>	<b>1.058</b>	<b>1.209</b>	<b>1.537</b>	<b>1.489</b>	
Schuldig verzuim		Vol.	5	5	7	10	8	6	10	12	9	5	12	11	
<b>Subtotaal</b>			<b>5</b>	<b>5</b>	<b>7</b>	<b>10</b>	<b>8</b>	<b>6</b>	<b>10</b>	<b>12</b>	<b>9</b>	<b>5</b>	<b>12</b>	<b>11</b>	


**Misdr. tegen de lichamelijke integriteit**

			2000	2013	2014	2015	2016	2017	2018	2019	2020	2021	2022	2023	
Andere opzet. misdr. tg. lichamelijke integriteit	Onthouding verzorging van kind/kwetsbaar persoon	Vol.	3	6	3	3	1	4	4	2	7	7	3	4	
	Verlaten kind of kwetsbaar persoon	Vol.	1	1	1	4	1	1			1	2	1	2	
	Achterlaten van een kind in behoeftige toestand	Vol.	3	3	2	2	1	3	2	1	3	1		2	
	Toediening van schadelijke stoffen	Vol.	1	9	10	5	6	4	7	6	4	6	20	9	
		Pog.				1									
	Vergiftiging voedingswaren	Vol.	1	1		1					3				3
		Pog.					2							1	
	Kwaadwillige belemmering van het verkeer	Vol.	13	42	33	25	25	20	29	31	23	35	20	27	
		Pog.	1				1		1	1					
Feitelikheden en lichte geweld daden	Vol.	51	57	38	24	27	19	15	17	24	15	19	23		
	Pog.			1											
	Subtotaal		74	119	88	62	67	51	59	61	62	66	64	70	
Onopzet. misdr. tg. lichamelijke integriteit	Onopzettelijk doden	Vol.	1			1		1	1	1	1		1		
	Onopzettelijke slagen en/of verwondingen	Vol.	66	28	23	21	22	20	27	28	11	21	31	16	
	Onopzettelijke toediening van schadelijke stoffen	Vol.	1		2				1		1				
	Verzuim van onderhoud kind of kwetsbaar persoon	Vol.	4	3	2	3	1				5	1	2		
	Veroorzaken van een treinongeval	Vol.											1		
	Hondenbeet	Vol.	2	20	30	26	40	28	33	41	38	38	48	50	
		Pog.			1										
Niet nader bepaald	Vol.	3					2								
	Subtotaal		77	51	58	51	63	51	62	70	56	60	83	66	
	Totaal		1.662	2.291	2.442	2.251	2.243	2.202	2.409	2.389	1.992	2.142	2.583	2.552	


Misd. tegen de persoonlijke vrijheid

			2000	2013	2014	2015	2016	2017	2018	2019	2020	2021	2022	2023	
Gijzeling		Vol.	5	3		2	3	1	4	2		1	1	1	
		Pog.		1										1	
		<b>Subtotaal</b>	<b>5</b>	<b>4</b>		<b>2</b>	<b>3</b>	<b>1</b>	<b>4</b>	<b>2</b>			<b>1</b>	<b>2</b>	<b>1</b>
Ontvoering van minderjarige of kwetsbaar persoon	Ouderlijke ontvoering	Vol.	2	6	13	9	9	9	6	7	10	11	7	9	
		Pog.	1	2	4	2	5	10	10	5	3	5	4		
	Andere ontvoering	Vol.	5	3	3	2	2		4		3	3	3	1	1
		Pog.	1	8	2	2	1	9	6	5	2	3	3	6	9
	<b>Subtotaal</b>	<b>9</b>	<b>19</b>	<b>22</b>	<b>15</b>	<b>17</b>	<b>28</b>	<b>26</b>	<b>17</b>	<b>18</b>	<b>22</b>	<b>18</b>	<b>22</b>	<b>18</b>	<b>19</b>
Vrijheidsberoving door particulier		Vol.	6	21	20	22	24	29	19	20	30	21	26	21	
		Pog.	1				1	1	2	1			1		
		<b>Subtotaal</b>	<b>7</b>	<b>21</b>	<b>20</b>	<b>22</b>	<b>24</b>	<b>30</b>	<b>20</b>	<b>22</b>	<b>31</b>	<b>21</b>	<b>27</b>	<b>21</b>	
<b>Totaal</b>			<b>21</b>	<b>44</b>	<b>42</b>	<b>39</b>	<b>44</b>	<b>59</b>	<b>50</b>	<b>41</b>	<b>49</b>	<b>44</b>	<b>47</b>	<b>41</b>	



## Zedenmisdrijven

			2000	2013	2014	2015	2016	2017	2018	2019	2020	2021	2022	2023	
Verkrachting zonder de dood tot gevolg	Slachtoffer <10j	Vol.	8	15	10	11	13	8	11	12	17	17	6		
		Pog.							1				1		
	Slachtoffer 10j - 14j	Vol.	15	12	16	9	8	11	8	7	6	6	16	6	
		Pog.						1	1	2	1	1			
	Slachtoffer 14j - 16j	Vol.	5	15	8	13	12	12	12	12	13	20	3		
		Pog.								1					
	Slachtoffer 16j - 18j	Vol.	9	7	8	11	9	14	13	19	11	10	4		
		Pog.												1	
Slachtoffer meerderjarig	Vol.	30	41	49	53	58	67	70	59	63	71	32			
	Pog.	3	3	2	3	2	4	1	4	3		1			
Slachtoffer leeftijd onbekend	Vol.					1		1		1	1	1			
	Pog.							1							
Subtotaal			70	93	93	100	103	118	118	116	115	137	54		
Verkrachting met gevolg onbekend		Vol.	3	3	2	1		1			1		1	1	
Subtotaal			3	3	2	1		1			1		1	1	
Verkrachting zonder de dood tot gevolg (nwSSW)	Slachtoffer <16j	Vol.									1	1	28	36	
	Slachtoffer 16j - 18j	Vol.											16	15	
	Slachtoffer meerderjarig	Vol.								4	9	45	103		
		Pog.											2	5	
Subtotaal										5	10	91	159		
Aanranding eerbaarheid met geweld / bedreiging	Slachtoffer < 16j	Vol.	7	10	12	14	12	17	6	13	14	9	4		
		Pog.	1	1		1									
	Slachtoffer 16j - 18j	Vol.	6	3	4	6	2	3	4	10	2	5	1		
		Pog.						1		1					
	Slachtoffer meerderjarig	Vol.	16	42	41	29	43	40	45	55	44	34	17		
		Pog.		3			2	1	1				2		
Subtotaal			30	59	57	50	59	62	56	79	60	48	24		
Aanranding eerbaarheid zonder geweld / bedreiging	Slachtoffer < 16j	Vol.	39	62	51	53	57	46	43	45	42	41	23		
		Pog.	3	1				3	2	2	1	1			
	Slachtoffer 16j - 18j	Vol.	1	9	10	11	9	9	9	12	11	15	6		
		Pog.					1								
	Slachtoffer leeftijd onbekend	Vol.	27	17	33	19	21	29	36	44	34	50	25		
		Pog.	1			1	1	1	1	3	1	1			
Subtotaal			71	89	94	84	89	88	91	106	89	108	54		



### Zedenmisdrijven

			2000	2013	2014	2015	2016	2017	2018	2019	2020	2021	2022	2023
Aanranding eerbaarheid niet nader bepaald	Vol.		5	6	4		1			2	1			
	Pog.		2											
	<b>Subtotaal</b>		<b>7</b>	<b>6</b>	<b>4</b>		<b>1</b>			<b>2</b>	<b>1</b>			
Aantasting seksuele integrit. zonder dood (nwSSW)	Slachtoffer <16j	Vol.								1	1		36	62
		Pog.												1
	Slachtoffer 16j - 18j	Vol.											13	16
		Pog.												1
	Slachtoffer meerderjarig	Vol.											73	100
		Pog.												4
<b>Subtotaal</b>										<b>1</b>	<b>1</b>		<b>122</b>	<b>184</b>
Aantasting seksuele integriteit-onbepaald (nwSSW)	Vol.												1	
	<b>Subtotaal</b>												<b>1</b>	
Kinderpornografie	Bezit	Vol.	3	19	53	28	11	15	23	25	26	19	13	1
		Pog.				1								
	Verspreiding	Vol.	1	24	17	18	35	43	51	93	71	94	10	1
		Pog.				1								
	Toegang kinderporno via technologie	Vol.				6	4	3	4	6	6	6	2	
	Niet nader bepaald	Vol.		25	4	1					1	2		
<b>Subtotaal</b>		<b>4</b>	<b>68</b>	<b>74</b>	<b>49</b>	<b>52</b>	<b>62</b>	<b>77</b>	<b>123</b>	<b>105</b>	<b>119</b>	<b>25</b>	<b>2</b>	
Pornografie	Vol.	3	2	3	3	5	2	3	2	3	3	3	2	
	<b>Subtotaal</b>	<b>3</b>	<b>2</b>	<b>3</b>	<b>3</b>	<b>5</b>	<b>2</b>	<b>3</b>	<b>2</b>	<b>3</b>	<b>3</b>	<b>3</b>	<b>2</b>	
Aanzetting tot ontucht	Slachtoffer minderjarig	Vol.	4	13	29	39	15	23	24	23	25	15	12	
		Pog.	1	1		1			1					
	Slachtoffer meerderjarig	Vol.	4		2	1	2	1	1	2	1		1	
		Vol.			3	4		2	5	3	2	1		
	Leeftijd slachtoffer onbekend	Pog.		1										
	Reclame via ICT voor ontucht	Vol.	2						1	1	1			
	Andere reclame voor ontucht	Vol.	9	1		1		1	1	1	8	3	2	
	Niet nader bepaald	Vol.	1		2	1					1			
<b>Subtotaal</b>		<b>21</b>	<b>16</b>	<b>36</b>	<b>47</b>	<b>17</b>	<b>27</b>	<b>33</b>	<b>30</b>	<b>38</b>	<b>19</b>	<b>15</b>		



## Zedenmisdrijven

			2000	2013	2014	2015	2016	2017	2018	2019	2020	2021	2022	2023
Uitbuiting van iemands ontucht	Slachtoffer minderjarig	Vol.		2		2	2	2		3		1	2	
	Slachtoffer meerderjarig	Vol.	3	3	5	2	3	3	8	8	2	6	3	
		Pog.		1										
	Leeftijd slachtoffer niet nader bepaald	Vol.		1		1		1	1	1				
	Leeftijd slachtoffer onbekend	Vol.	7	1	1	1	1	1	1	1	1		1	
	Subtotaal		10	8	6	6	6	7	10	13	3	7	6	
Openbare zedenschennis	Handelingen (exhibitionisme, enz.)	Vol.	75	84	69	66	61	76	71	69	67	63	62	
	Geschriften, afbeeldingen, voorwerpen	Vol.	20	10	39	19	29	14	22	25	31	26	12	
		Pog.				1	1							
	Schunnigheden in het openbaar	Vol.	2			1	1		1		1	3		
	Exhibitionisme (nwSSW)	Vol.											4	48
	Extreem pornograf. of gewelddadige inhoud (nwSSW)	Vol.											3	2
	Niet nader bepaald	Vol.	3						1					
	Subtotaal		100	94	108	87	92	90	95	94	99	92	81	50
Voyeurisme	Observatie/opname van naaktheid of intimiteit	Vol.	2	7	10	6	11	12	17	24	24	34	8	
		Pog.								2				
	Verspreiding opname naaktheid of intimiteit	Vol.					15	11	19	21	19	28		
		Pog.					2	3	2		1		1	
	Subtotaal		2	7	10	6	13	30	30	45	46	53	37	
Voyeurisme rechtstreeks (nwSSW)	Slachtoffer 16j - 18j	Vol.												1
	Slachtoffer meerderjarig	Vol.											6	8
		Subtotaal											6	9
Voyeurisme via technisch/ander hulpmiddel (nwSSW)	Slachtoffer <16j	Vol.											3	12
	Slachtoffer 16j - 18j	Vol.											2	3
	Slachtoffer meerderjarig	Vol.											13	25
		Pog.											1	
	Subtotaal												19	40
Verspreiding van seksueel getinte inhoud (nwSSW)	Slachtoffer <16j	Vol.										1	5	6
	Slachtoffer 16j - 18j	Vol.												3
	Slachtoffer meerderjarig	Vol.											1	2
		Subtotaal											1	6



## Zedenmisdrijven

			2000	2013	2014	2015	2016	2017	2018	2019	2020	2021	2022	2023
Versprei. seks. inhoud kwaad opzet/winst (nwSSW)	Slachtoffer <16j	Vol.											5	17
		Pog.												1
	Slachtoffer 16j - 18j	Vol.											2	10
		Vol.											11	27
	Slachtoffer meerderjarig	Pog.											1	3
		Subtotaal											19	58
Verspreiding seks. inhoud-onbepaald (nwSSW)		Vol.										1		1
		Subtotaal										1		1
Grooming (contact via ICT met minderjarige < 16 j)		Vol.				3	1	7	6	2	3	6	2	
		Pog.				1			1		1			
		Subtotaal				4	1	7	7	2	4	6	2	
Grooming offline - zonder ICT (nwSSW)	Slachtoffer <16j	Vol.											1	1
	Slachtoffer 16j - 18j	Vol.												1
		Subtotaal											1	2
Grooming online - met ICT (nwSSW)	Slachtoffer <16j	Vol.											3	6
	Slachtoffer 16j - 18j	Vol.											2	4
		Subtotaal											5	10
Seks. uitbuiting minderjarigen-prostitutie (nwSSW)	Aanzetten plegen van ontucht/prostit. (nwSSW)	Vol.											1	6
	Werven voor ontucht/prostit. (nwSSW)	Vol.												2
	Reclame maken voor ontucht/prostit. (nwSSW)	Vol.												1
		Subtotaal											1	9
Beelden seksueel misbruik minderjarigen (nwSSW)	Productie/verspreid. beelden seks. misbr. (nwSSW)	Vol.											17	16
	Bezitten/verwerven beelden seks. misbruik (nwSSW)	Vol.											3	15
	Toegang tot beelden seks. misbruik (nwSSW)	Vol.											1	3
		Subtotaal											21	34
Misbruik van prostitutie - meerderjarige (nwSSW)		Vol.											1	10
		Subtotaal											1	10
		Totaal	321	445	487	437	438	494	520	613	570	604	594	580


Misd. tegen andere morele waarden en gevoelens

			2000	2013	2014	2015	2016	2017	2018	2019	2020	2021	2022	2023
Belaging	Pesterij per telefoon (OLD)	Vol.	23											
		Vol.	59	668	664	645	597	563	587	646	579	699	734	804
		Pog.								1	1			
		Subtotaal	82	668	664	645	597	563	587	647	580	699	734	805
Grafschennis		Vol.	6	9	5	4	2	6	11	5	13	3	9	1
		Subtotaal	6	9	5	4	2	6	11	5	13	3	9	1
Schending van het beroepsgeheim		Vol.		1	5	6	5	10	4	7	5	2	2	3
		Subtotaal		1	5	6	5	10	4	7	5	2	2	3
Schending van de eer	Laster en eerroof	Vol.	90	103	132	128	154	128	137	154	148	151	153	183
		Pog.	1			1	1			1				
	Lasterlijke aangifte	Vol.	3	6	10	9	10	6	8	10	9	11	13	10
		Vol.	25	32	37	25	14	25	9	23	20	23	26	14
	Kwaadwillige ruchtbaarmaking	Vol.	9	5	6	3	6	6	5	3	4	4	5	2
		Vol.	16	81	80	66	63	44	56	48	50	53	53	57
	Beledigingen (Wanbedrijf)	Pog.		1										
		Vol.		1	1	1		1	1				4	1
Subtotaal	144	229	266	233	248	210	216	239	231	246	251	266		
Persoonlijke levenssfeer	Heimelijke nachtelijke binnendringing	Vol.	2		1		1	1	1	4			1	
		Vol.	47	49	62	57	57	59	69	63	59	45	61	67
	Woonstschennis door particulier	Pog.			1	1	3	1		1	2		1	
		Vol.	11	17	11	10	8	10	10	13	9	13	9	8
Subtotaal	60	66	75	68	69	71	80	81	70	58	72	75		
Nachtlawaaï		Vol.	87	125	146	135	144	159	182	249	298	281	161	139
		Subtotaal	87	125	146	135	144	159	182	249	298	281	161	139
Misbruik van gegevens uit strafdossier		Vol.				1		1		1				1
		Subtotaal				1		1		1				1
Schenden van communicatie door particulier		Vol.		9	6	3	3	2	2	7	6	6	3	6
		Pog.							1					
		Subtotaal		9	6	3	3	2	3	7	6	6	3	6
Misbruik zwakheden personen		Vol.		3	4	2	7	3	4	2	1	2	10	12
		Pog.							1					
		Subtotaal		3	4	2	7	3	5	2	1	2	10	12



Misd. tegen andere morele waarden en gevoelens

		2000	2013	2014	2015	2016	2017	2018	2019	2020	2021	2022	2023	
Privacy minderjarige: publicatie debatten Justitie	Vol.						1							
	Subtotaal						1							
Privacy minderjarige: publicatie van de identiteit	Vol.										1			
	Subtotaal										1			
Privacy zeden: publicatie identiteit slachtoffer	Vol.				2	1	2	1	8	3	6	8		
	Subtotaal				2	1	2	1	8	3	6	8		
Cyberlokking (lokken van minderjarige via ICT)	Vol.			1	11	10	6	4	5	5	2	12	8	
	Pog.					1								
	Subtotaal			1	11	11	6	4	5	5	2	12	8	
Aantrekken/gebruiken van kind of kwetsbaar persoon	Vol.				1			2	1					
	Subtotaal				1			2	1					
Bezetting andermans goed (kraken)	Binnendringen/bezetten/verblijven (niet bewoond)	Vol.						4	14	6	6	7	7	
		Pog.										1		
	Binnendringen/bezetten/verblijven (bewoond)	Vol.								1	3	2	4	2
		Subtotaal							4	15	9	8	12	9
Totaal		379	1.110	1.172	1.109	1.088	1.033	1.100	1.260	1.226	1.311	1.272	1.333	


Misdr. tegen het juridisch statuut van het kind

		2000	2013	2014	2015	2016	2017	2018	2019	2020	2021	2022	2023
Niet-afgeven van kinderen	Door de ouders	Vol.	7	11	15	13	17	4	6	15	16	10	5
	Door persoon ermee belast	Vol.		1		1		1	1	1		1	
	Subtotaal	18	7	12	15	14	17	5	7	16	16	11	5
Niet aangifte van een geboorte		Vol.								1			
	Subtotaal									1			
Niet nader bepaald		Vol.											1
	Subtotaal												1
	Totaal	18	7	12	15	14	17	5	7	17	16	11	6



## Diefstal en afpersing

			2000	2013	2014	2015	2016	2017	2018	2019	2020	2021	2022	2023
Diefstal met vzo	Met geweld	Vol.	160	158	134	107	108	102	63	87	54	59	76	56
		Pog.	38	31	23	27	18	23	19	14	18	12	9	14
	Zonder geweld	Vol.	3.554	3.270	3.356	3.312	2.495	2.180	2.200	1.624	1.296	1.137	1.642	1.436
		Pog.	1.218	1.524	1.490	1.416	1.123	1.099	1.044	873	747	652	926	729
		Subtotaal	4.970	4.983	5.003	4.862	3.744	3.404	3.326	2.598	2.115	1.860	2.653	2.235
Diefstal zonder vzo	Met geweld	Vol.	63	167	149	105	117	96	90	107	64	67	92	84
		Pog.	7	18	23	15	15	10	10	7	8	6	8	10
	Zonder geweld, Zakkenrollerij	Vol.	503	2.480	1.637	1.086	1.022	860	739	703	304	238	330	363
		Pog.	7	10	10	4	7	15	4	10	1	5	2	3
	Zonder geweld, Gebruiksdiefstal	Vol.	16	12	7	4	13	6	10	10	8	5	10	10
		Pog.							1					
	Zonder geweld, Huisdiefstal	Vol.	102	179	143	144	142	103	130	114	91	73	88	93
		Pog.	1	2	1	1	1	1		2	2			3
	Zonder geweld	Vol.	5.670	8.107	7.937	6.984	6.669	6.486	6.168	6.000	4.384	4.734	5.480	5.620
		Pog.	120	168	149	145	158	211	160	152	146	167	197	184
		Subtotaal	6.489	11.143	10.056	8.488	8.144	7.788	7.312	7.105	5.008	5.295	6.207	6.370
Diefstal niet nader bepaald	Vol.	560	13	21	9	10	13	7	11	1	5	8	7	
	Pog.	190	1	3	1									
		Subtotaal	750	14	24	10	10	13	7	11	1	5	8	7
Afpersing	Vol.	19	56	70	34	54	42	52	79	87	81	115	120	
	Pog.	5	47	41	35	40	28	82	112	41	49	83	75	
		Subtotaal	24	103	111	69	94	70	134	191	128	130	198	195
Vervaardiging valse sleutels	Vol.				1									
	Subtotaal				1									
Moeskoperij	Vol.	7												
	Subtotaal	7												
		Totaal	12.240	16.243	15.194	13.430	11.992	11.275	10.779	9.905	7.252	7.290	9.066	8.807



Bedrog

		2000	2013	2014	2015	2016	2017	2018	2019	2020	2021	2022	2023
Witwassen	Vol.	1	23	19	20	18	19	16	43	59	65	68	74
	Pog.				2			1	1	1		1	2
	Subtotaal	1	23	19	20	20	19	17	44	60	65	69	76
Heling	Vol.	23	39	34	30	39	38	40	18	24	34	31	47
	Pog.			2	1	1				1			
	Vol.	13	1	5	4	4	1	1	3	1	2	1	3
	Vol.	2	2		1	1	2	1	1	1			
	Pog.	1											
Subtotaal	39	42	41	36	45	41	42	22	27	36	32	50	
Flessentrekkerij	Vol.	106	25	13	17	24	15	11	9	2	5	5	
	Vol.	14	16	16	19	35	21	16	16	15	14	22	36
	Vol.	17	23	17	29	17	25	26	14	22	16	15	20
	Vol.	4	2	8	8	5	1	1	6	3	3	2	3
	Vol.	3											
Subtotaal	144	66	54	73	81	62	54	45	42	38	44	59	
Private omkoping	Vol.				1	2	1						1
	Pog.								1			1	1
	Subtotaal				1	2	1		1			1	2
Verduistering en bedrieglijke vernietiging	Vol.	2.742	141	149	204	223	360	372	263	146	182	201	186
	Pog.	3											
	Onb.	32											
	Vol.	4	10	7	6	10	4	5	5	3	3	4	
	Vol.			1				1					
	Vol.	1	5	4	2	2	4	3	2	3	5	2	6
	Pog.		1		1								
	Vol.	3	2	1		1		1	1				
	Vol.	3			2				2				1
Vol.	18	5	3	5	2	3	3	5		3	5	3	
Subtotaal	2.806	164	165	220	238	371	385	278	152	193	212	196	

Bedrog

			2000	2013	2014	2015	2016	2017	2018	2019	2020	2021	2022	2023	
Oplichting	Internetfraude	Vol.		390	435	525	567	565	697	1.096	1.853	1.604	1.564	1.572	
		Pog.		92	82	143	120	130	156	194	190	110	106	101	
	Oplichting zonder internet	Vol.	2	288	217	306	242	234	238	237	206	195	221	202	
		Pog.		53	57	70	75	69	71	83	48	28	36	33	
	Niet nader bepaald	Vol.	204												
		Pog.	38												
<b>Subtotaal</b>			<b>244</b>	<b>823</b>	<b>791</b>	<b>1.044</b>	<b>1.004</b>	<b>998</b>	<b>1.162</b>	<b>1.610</b>	<b>2.297</b>	<b>1.937</b>	<b>1.927</b>	<b>1.908</b>	
Bedriegerij	Verkochte waren / geleverd werk	Vol.	8	3		7	4	2		2	1	2	2	2	
		Pog.	1												
	Munten	Vol.		1	2										
		Pog.		1			1								
	Vervalste voedingsmiddelen	Vol.				1									
	Frauduleuze overdracht van facturen	Vol.	1			1			1						
		Pog.		1											
Niet nader bepaald	Vol.	3	1												
<b>Subtotaal</b>			<b>13</b>	<b>7</b>	<b>2</b>	<b>8</b>	<b>6</b>	<b>2</b>	<b>1</b>	<b>2</b>	<b>1</b>	<b>2</b>	<b>2</b>	<b>2</b>	
Misbruik van vertrouwen en verwante misd.	Misbruik van vertrouwen	Vol.	209	230	263	246	199	205	213	213	198	186	238	224	
		Pog.	3							2			1	2	
	Misbruik van zwakheden	Vol.	20	12	13	9	7	13	9	10	11	17	19	14	
		Pog.	1										1		
	<b>Subtotaal</b>			<b>233</b>	<b>242</b>	<b>276</b>	<b>255</b>	<b>206</b>	<b>218</b>	<b>222</b>	<b>225</b>	<b>209</b>	<b>203</b>	<b>259</b>	<b>240</b>
Misbruik van maatschappelijk vermogen	Door vennootschappen	Vol.		1	1		1	1	2	3		1	1		
	Door VZW	Vol.		2											
	Niet nader bepaald	Vol.		2		2		1	3		1	2			
	Andere	Vol.	1	3			1	2	1	2	1	2	1		
<b>Subtotaal</b>			<b>1</b>	<b>8</b>	<b>1</b>	<b>2</b>	<b>2</b>	<b>4</b>	<b>6</b>	<b>5</b>	<b>2</b>	<b>5</b>	<b>2</b>		
Misdr. ivm insolventie	Door derden	Vol.		2	2	2	2	1	1	3		3	3	3	
	Door de schuldenaar	Vol.		5	4	4	2	5	5	2	6	3	2	1	
	Niet nader bepaald	Vol.	4	12	13	20	14	4	6	8	11	3	1	3	
	<b>Subtotaal</b>			<b>4</b>	<b>19</b>	<b>19</b>	<b>26</b>	<b>18</b>	<b>10</b>	<b>12</b>	<b>13</b>	<b>17</b>	<b>9</b>	<b>6</b>	<b>7</b>
Bedrieglijk onvermogen	Vol.		1		2	2	2				1	1			
<b>Subtotaal</b>				<b>1</b>	<b>2</b>	<b>2</b>	<b>2</b>				<b>1</b>	<b>1</b>			



Bedrog

			2000	2013	2014	2015	2016	2017	2018	2019	2020	2021	2022	2023
Ongedekte cheques		Vol.	130	1	1	4	3							
		Pog.	10											
		<b>Subtotaal</b>	<b>140</b>	<b>1</b>	<b>1</b>	<b>4</b>	<b>3</b>							
		<b>Totaal</b>	<b>3.625</b>	<b>1.396</b>	<b>1.369</b>	<b>1.691</b>	<b>1.627</b>	<b>1.728</b>	<b>1.901</b>	<b>2.245</b>	<b>2.807</b>	<b>2.489</b>	<b>2.555</b>	<b>2.540</b>



### Beschadigen van eigendom

			2000	2013	2014	2015	2016	2017	2018	2019	2020	2021	2022	2023	
Opzettelijke brandstichting	In een bewoonde plaats (bij dag)	Vol.	3	5	11	8	5	8	9	5	3	11	3	10	
		Pog.	1		1	3	1		4	3	1				1
	In een bewoonde plaats (bij nacht)	Vol.	14	9	7	8	11	7	16	22	12	15	13	12	
		Pog.	2	2	2			1							
	in een bewoonde plaats (onbepaald tijdstip)	Vol.	2		2	1	1	2	1	1	1				3
		Pog.											1		
	In een andere plaats (bij dag)	Vol.	33	22	29	22	23	31	31	23	18	19	37	27	
		Pog.	1	1				1					1	1	4
	In een andere plaats (bij nacht)	Vol.	38	41	42	36	37	31	27	22	30	24	38	19	
		Pog.		2		1	1		3	1	3		2	1	
In een andere plaats (onbepaald tijdstip)	Vol.	8	6	11	8	13	10	8	7	9	13	13	5		
	Pog.	4		1		2	2	1					1		
Niet nader bepaald	Vol.	5											1		
<b>Subtotaal</b>			<b>111</b>	<b>88</b>	<b>106</b>	<b>87</b>	<b>94</b>	<b>93</b>	<b>100</b>	<b>84</b>	<b>77</b>	<b>84</b>	<b>109</b>	<b>82</b>	
Opzettelijke vernieling door ontploffing	In een bewoonde plaats (bij dag)	Vol.							2	2					
		Pog.								1					
	In een andere plaats (bij dag)	Vol.		1	1			1				1		2	
		Vol.		3		1					2	1	1		
	In een andere plaats (onbepaald tijdstip)	Vol.	1												
Pog.			1												
<b>Subtotaal</b>			<b>1</b>	<b>5</b>	<b>1</b>	<b>1</b>		<b>1</b>	<b>2</b>	<b>3</b>	<b>2</b>	<b>2</b>	<b>1</b>	<b>2</b>	
Onopzettelijke brandstichting		Vol.	209	95	103	67	74	74	97	64	71	67	78	59	
		Pog.	4								1				
	<b>Subtotaal</b>	<b>213</b>	<b>95</b>	<b>103</b>	<b>67</b>	<b>74</b>	<b>74</b>	<b>97</b>	<b>64</b>	<b>72</b>	<b>67</b>	<b>78</b>	<b>59</b>		
Vernieling, onbruikbaarmaking, beschadiging	Met vzo	Vol.	147	12	16	28	25	17	18	14	11	9	4	11	
		Pog.				1							1		
	Vernieling van landbouwgoederen	Vol.	3	8	13	6	8	4	3	13	4	5	9	4	
		Vol.	145	1			1				1				1
	Niet nader bepaald	Pog.	14												
<b>Subtotaal</b>			<b>309</b>	<b>21</b>	<b>29</b>	<b>35</b>	<b>34</b>	<b>21</b>	<b>21</b>	<b>27</b>	<b>16</b>	<b>14</b>	<b>14</b>	<b>16</b>	


Beschadigen van eigendom

			2000	2013	2014	2015	2016	2017	2018	2019	2020	2021	2022	2023	
Vandalisme	Op voertuigen	Vol.	1.154	1.629	1.454	1.349	1.290	1.163	1.126	1.122	900	1.013	1.007	1.006	
		Pog.	1	2	1	1	3				2	1		1	
	Op andere roerende goederen	Vol.	520	493	342	360	313	314	401	445	334	379	406	392	
		Pog.	7			1		2	1		1				
	Graffiti	Vol.	4	246	282	126	85	79	74	76	87	78	128	100	
	Andere vernielingen op onroerende goederen	Vol.	643	810	836	743	788	664	697	667	577	610	694	641	
		Pog.	1	1		2	1			1	1		2	1	
	Beschadiging van afsluiting	Vol.	232	91	136	123	100	203	180	188	157	159	218	140	
		Pog.	2												
			<b>Subtotaal</b>	<b>2.564</b>	<b>3.272</b>	<b>3.051</b>	<b>2.704</b>	<b>2.578</b>	<b>2.426</b>	<b>2.480</b>	<b>2.500</b>	<b>2.058</b>	<b>2.241</b>	<b>2.455</b>	<b>2.281</b>
			<b>Totaal</b>	<b>3.198</b>	<b>3.481</b>	<b>3.290</b>	<b>2.894</b>	<b>2.780</b>	<b>2.615</b>	<b>2.700</b>	<b>2.678</b>	<b>2.225</b>	<b>2.408</b>	<b>2.657</b>	<b>2.440</b>




Misd. tegen de veiligheid van de staat

		2000	2013	2014	2015	2016	2017	2018	2019	2020	2021	2022	2023
<b>Koning en regering</b>	<b>Vol.</b>										1		
	<b>Subtotaal</b>										1		
<b>Inwendige staatsveiligheid</b>	<b>Vol.</b>				1								
	<b>Subtotaal</b>				1								
<b>Uitwendige staatsveiligheid</b>	<b>Vol.</b>		1	1	3	3		1					
	<b>Subtotaal</b>		1	1	3	3		1					
<b>Terrorisme</b>	<b>Terroristische groep</b>	<b>Vol.</b>		7	5	7	3			1	1		3
	<b>Verspreiden boodschap die aanzet tot terrorisme</b>	<b>Vol.</b>			2	3		4					1
	<b>Subtotaal</b>			7	7	10	3	4		1	1		4
<b>Niet nader bepaald</b>	<b>Vol.</b>				1	1							
	<b>Subtotaal</b>				1	1							
	<b>Totaal</b>		1	8	11	15	3	5		1	2		4


Misd. tegen de openbare veiligheid

			2000	2013	2014	2015	2016	2017	2018	2019	2020	2021	2022	2023
Criminele organisatie	Vol.		1	2	3	4	1	7	4	5	1	5	4	5
	Subtotaal		1	2	3	4	1	7	4	5	1	5	4	5
Vereniging van misdadigers	Vol.		5	26	38	34	25	26	39	32	42	31	25	20
	Pog.		1		1									
	Subtotaal		6	26	39	34	25	26	39	32	42	31	25	20
Ontvluchting van gevangenen	Gewone ontvluchting	Vol.	1	52	35	32	30	35	50	52	43	53	53	39
		Pog.										1		
	Gekwalificeerde ontvluchting	Vol.	1						1					2
		Pog.				1								
	Niet teruggekeerd uit verlof	Vol.		17	10	9	11	8	12	11	11	15	17	18
	Niet naleving elektronisch toezicht	Vol.		11	21	26	21	19	22	45	23	21	44	31
	Niet nader bepaald	Vol.	6	6	5	5	3	5	3	3	3	1	2	1
Pog.					1									
Subtotaal		8	86	71	72	67	67	88	111	78	92	115	93	
Verberging	Verberging van een misdadiger	Vol.	2	1	1		1	1						
		Vol.			1									
	Subtotaal	2	1	2		1	1							
Bedreigingen	Bedreiging met een aanslag	Vol.	4	24	16	21	16	5	5	5	62	38	5	4
		Vol.	729	399	412	349	316	341	353	356	357	348	392	457
	Mondeling	Pog.	2			1								
		Vol.	66	153	148	125	171	121	149	181	181	164	185	210
	Schriftelijk	Pog.								1				
		Vol.	190	169	186	165	165	161	206	193	199	191	220	237
	Door gebaren, zinnebeelden	Pog.	4	1							1		1	
		Vol.	2	4	5	11	19	10	17	19	12	11	22	15
	Bommelding	Vol.	17	3	4	1	2		1		3	4	1	1
Pog.		4												
Niet nader bepaald	Vol.													
Subtotaal		1.018	753	771	673	689	638	731	755	815	756	826	924	
Totaal			1.035	868	886	783	783	739	862	903	936	884	970	1.042


Misd. tegen gezag van de overheid

			2000	2013	2014	2015	2016	2017	2018	2019	2020	2021	2022	2023
Geweld tegen overheidspersonen	Vol.		6	10	7	10	8	4	2	11	5	9	10	5
	Pog.													1
	Subtotaal		6	10	7	10	8	4	2	11	5	9	10	6
Weerspannigheid	Gewapende weerspannigheid	Vol.	7	10	24	16	12	11	15	14	16	18	21	11
	Ongewapende weerspannigheid	Vol.	100	165	157	171	208	202	247	218	244	179	197	191
	Niet nader bepaald	Vol.	14	2	2	1	5	6	5	2		2		
		Pog.	3											
	Subtotaal		124	177	183	188	225	219	267	234	260	199	218	202
Smaad	Vol.		80	69	102	86	84	77	95	68	101	70	79	89
	Subtotaal		80	69	102	86	84	77	95	68	101	70	79	89
Weigering medewerking (informatica en telecom)	Vol.								3		1	2	1	2
	Subtotaal								3		1	2	1	2
Andere misdrijven	Zegelverbreking	Vol.	7	12	10	7	12	6	5	10	3	8	5	4
		Pog.												1
	Belemmering uitoefening rechtspraak	Vol.			1	1						1		
		Pog.	1											
	Belemmering uitvoering openbare werken	Vol.	1											
	Drukwerk zonder verantwoordelijke uitgever	Vol.	1		1	2				1	3	2		
Nijverheid, koophandel en openbare veilingen	Vol.		1											
Subtotaal		10	13	12	10	12	6	5	11	6	11	5	5	
	Totaal		220	269	304	294	329	306	372	324	373	291	313	304


Misd. tegen de openbare trouw

			2000	2013	2014	2015	2016	2017	2018	2019	2020	2021	2022	2023
Valsheid in geschriften	Schriftvervalsing	Vol.	173	151	166	161	154	105	147	133	117	132	110	97
		Pog.	1		1	3		1	2	3	4	6	1	
	Gebruik van valse en vervalste geschriften	Vol.	38	62	86	55	58	68	54	63	65	64	69	63
		Pog.			1			2	1	2	2	1	1	
	<b>Subtotaal</b>		<b>212</b>	<b>213</b>	<b>254</b>	<b>217</b>	<b>215</b>	<b>175</b>	<b>203</b>	<b>200</b>	<b>187</b>	<b>201</b>	<b>186</b>	<b>161</b>
Aanmatiging	Inmenging in openbare ambten	Vol.	1		3						1		1	1
	Van ambten	Vol.	8	13	9	19	8	11	17	13	22	9	12	9
	Van titels	Vol.	1	1	1	2	4	4	1	4	2	2	4	3
	Van graden	Vol.					1							
	Van kledij, eretekens, enz.	Vol.		1	1	1	2	2						
	Van naam	Vol.	48	95	112	131	133	129	170	122	185	164	154	153
		Pog.		1		1	1			1				2
	Niet nader bepaald	Vol.	1	2	3	1	1	1					2	
<b>Subtotaal</b>		<b>59</b>	<b>113</b>	<b>129</b>	<b>155</b>	<b>150</b>	<b>147</b>	<b>188</b>	<b>140</b>	<b>210</b>	<b>177</b>	<b>171</b>	<b>168</b>	
Namaking / Vervalsing	Namaking	Vol.	4	17	16	9	7	13	12	6	10	21	25	25
		Pog.						1					2	
	Vervalsing	Vol.	8	10	5	10	9	10	13	13	17	12	15	13
	Niet nader bepaald	Vol.			1	1			1					
<b>Subtotaal</b>		<b>12</b>	<b>27</b>	<b>22</b>	<b>20</b>	<b>16</b>	<b>24</b>	<b>26</b>	<b>19</b>	<b>27</b>	<b>35</b>	<b>40</b>	<b>38</b>	
Valse munt	Uitgifte	Vol.	59	29	40	47	59	32	58	37	21	11	8	9
		Pog.	2	2	3	5	7	5	5	3	5			2
	Niet nader bepaald	Vol.	8		1					1				
	Andere	Vol.	20	5	7	3	4	5	6	7	11	8	4	6
		Pog.				1								
<b>Subtotaal</b>		<b>89</b>	<b>36</b>	<b>51</b>	<b>56</b>	<b>70</b>	<b>42</b>	<b>69</b>	<b>48</b>	<b>37</b>	<b>19</b>	<b>12</b>	<b>17</b>	
Valsheid voor het gerecht	Valse getuigenis	Vol.	1		1		1			1				1
		Vol.	5	9	7	7	5	10	11	9	7	12	8	9
	Valse eedaflegging	Vol.	1		2	1			2				3	
	Vervalsing van registratie	Vol.			1									
	<b>Subtotaal</b>		<b>7</b>	<b>9</b>	<b>11</b>	<b>8</b>	<b>6</b>	<b>11</b>	<b>13</b>	<b>10</b>	<b>7</b>	<b>12</b>	<b>11</b>	<b>10</b>
<b>Totaal</b>		<b>379</b>	<b>398</b>	<b>467</b>	<b>456</b>	<b>457</b>	<b>399</b>	<b>499</b>	<b>417</b>	<b>468</b>	<b>444</b>	<b>420</b>	<b>394</b>	



### Misd. tegen de familie

		2000	2013	2014	2015	2016	2017	2018	2019	2020	2021	2022	2023
Famieverlating	Vol.	20	25	20	11	14	7	15	7	4	7	4	1
	Subtotaal	20	25	20	11	14	7	15	7	4	7	4	1
Weigering recht op persoonlijk contact	Vol.	444	465	559	334	355	317	298	229	305	264	262	238
	Pog.	1						1					
	Subtotaal	445	465	559	334	355	317	299	229	305	264	262	238
Niet betaling onderhoudsgeld	Vol.	89	48	54	45	40	34	18	15	12	16	27	32
	Pog.	1											
	Subtotaal	90	48	54	45	40	34	18	15	12	16	27	32
Gedwongen huwelijk	Vol.							1	1	2			
	Pog.										1		
	Subtotaal							1	1	2	1		
Niet nader bepaald	Vol.		1	1	1	1	1	2	1				1
	Subtotaal		1	1	1	1	1	2	1				1
<b>Totaal</b>		<b>555</b>	<b>539</b>	<b>634</b>	<b>391</b>	<b>410</b>	<b>359</b>	<b>335</b>	<b>253</b>	<b>323</b>	<b>288</b>	<b>293</b>	<b>272</b>

### Informaticacriminaliteit

		2000	2013	2014	2015	2016	2017	2018	2019	2020	2021	2022	2023
Hacking	Vol.		50	83	91	94	120	131	186	209	200	262	218
	Pog.			2	4	1	5	11	4	6	2	7	8
	Subtotaal		50	85	95	95	125	142	190	215	202	269	226
Valsheid in informatica	Vol.		11	19	24	15	15	28	25	104	113	71	77
	Pog.							2	1	4		1	5
	Subtotaal		11	19	24	15	15	30	26	108	113	72	82
Informaticabedrog	Vol.		337	361	298	339	351	473	785	1.550	1.565	1.777	1.539
	Pog.		87	89	86	58	25	43	53	96	69	41	69
	Subtotaal		424	450	384	397	376	516	838	1.646	1.634	1.818	1.608
Sabotage	Vol.		34	9	12	16	20	12	11	14	17	14	9
	Pog.		4	1		3		1	1				
	Subtotaal		38	10	12	19	20	13	12	14	17	14	9
<b>Totaal</b>			<b>523</b>	<b>564</b>	<b>515</b>	<b>526</b>	<b>536</b>	<b>701</b>	<b>1.066</b>	<b>1.983</b>	<b>1.966</b>	<b>2.173</b>	<b>1.925</b>

### Onwettige uitoefening van het openbaar gezag

2000	2013	2014	2015	2016	2017	2018	2019	2020	2021	2022	2023
------	------	------	------	------	------	------	------	------	------	------	------

Onwettige uitoefening van het openbaar gezag

		2000	2013	2014	2015	2016	2017	2018	2019	2020	2021	2022	2023
<b>Aanmatiging van macht</b>	Vol.	2								2			
	Subtotaal	2								2			
<b>Knevelarij</b>	Vol.		1	1	1	5		1					
	Subtotaal		1	1	1	5		1					
<b>Publieke omkoping</b>	Vol.	1	2	3		1	2	2	1	1			1
	Pog.	1	1		2				2		1	1	
	Subtotaal	2	3	3	2	1	2	2	3	1	1	1	1
<b>Vrijheidsberoving door ambtenaar</b>	Vol.		1								2		
	Subtotaal		1								2		
<b>Woonstschennis door ambtenaar</b>	Vol.	4				1	2		1	1		1	
	Subtotaal	4				1	2		1	1		1	
<b>Daden van willekeur</b>	Vol.	2	2	2	1	2	3	1		1	1		2
	Subtotaal	2	2	2	1	2	3	1		1	1		2
<b>Belangenneming</b>	Vol.			1			1	1			1	1	
	Subtotaal			1			1	1			1	1	
<b>Misbruik van gezag</b>	Vol.	1				1			1		1		
	Subtotaal	1				1			1		1		
<b>Akten burgerlijke stand</b>	Vol.									1			
	Subtotaal									1			
<b>Bedienaren der erediensten</b>	Vol.				1								
	Subtotaal				1								
<b>Nalatigheid van de bewaarder</b>	Vol.			1						1			
	Subtotaal			1						1			
<b>Schenden van communicatie door ambtenaar</b>	Vol.				1								
	Subtotaal				1								
<b>Niet nader bepaald</b>	Vol.			1									
	Subtotaal			1									
	Totaal	11	7	9	6	10	8	5	5	7	6	3	3

Huisjesmelkerij

		2000	2013	2014	2015	2016	2017	2018	2019	2020	2021	2022	2023
<b>Zonder vzo</b>	Vol.			5	5	2	2	2	2			3	5



### Huisjesmelkerij

		2000	2013	2014	2015	2016	2017	2018	2019	2020	2021	2022	2023
	Subtotaal			5	5	2	2	2	2			3	5
Met vzo	Vol.							4		2		3	1
	Subtotaal							4		2		3	1
	Totaal			5	5	2	2	6	2	2		6	6

### Exploitatie van bedelarij

		2000	2013	2014	2015	2016	2017	2018	2019	2020	2021	2022	2023
Tot de bedelarij aanzetten	Vol.				1							1	
	Subtotaal				1							1	
Andermans bedelarij exploiteren	Vol.				1		1						
	Subtotaal				1		1						
	Totaal				2		1					1	

### Mensenhandel

		2000	2013	2014	2015	2016	2017	2018	2019	2020	2021	2022	2023
Seksuele uitbuiting	Vol.		1	1	1	6	2	1	2	2		4	5
	Subtotaal		1	1	1	6	2	1	2	2		4	5
Economische uitbuiting	Vol.		1	3	2	4	5	4	4	1	4	8	8
	Subtotaal		1	3	2	4	5	4	4	1	4	8	8
Productie of verspreiding kinderporno	Vol.		7	2			1	1		1			
	Subtotaal		7	2			1	1		1			
	Totaal		9	6	3	10	8	6	6	4	4	12	13

### Aanzetten misdaden of wanbedrijven

		2000	2013	2014	2015	2016	2017	2018	2019	2020	2021	2022	2023
Aanzetten wanbedrijven	Vol.										1		
	Subtotaal										1		
	Totaal										1		

### Andere inbreuken Strafwetboek

		2000	2013	2014	2015	2016	2017	2018	2019	2020	2021	2022	2023
	Vol.		7	6	8	3	4	5	3	5	2	1	
	Pog.		3	7		1							
	Subtotaal		10	13	8	4	4	5	3	5	2	1	


Andere inbreuken Strafwetboek

		2000	2013	2014	2015	2016	2017	2018	2019	2020	2021	2022	2023
	Totaal		10	13	8	4	4	5	3	5	2	1	

Overtreding Strafwetboek

		2000	2013	2014	2015	2016	2017	2018	2019	2020	2021	2022	2023
<b>Beledigingen (Overtreding)</b>	<b>Vol.</b>	94											
	<b>Subtotaal</b>	94											
<b>Ombrenging van dieren (Overtreding)</b>	<b>Vol.</b>	18											
	<b>Pog.</b>	4											
	<b>Subtotaal</b>	22											
<b>Rondzwervende dieren</b>	<b>Vol.</b>	2											
	<b>Subtotaal</b>	2											
<b>Verbergen gelaat in openbare plaats</b>	<b>Vol.</b>							1					1
	<b>Subtotaal</b>							1					1
<b>Andere overtredingen SWB</b>	<b>Vol.</b>	137	6	2	4	1	2	1	2	4	1	1	2
	<b>Pog.</b>	1											
	<b>Subtotaal</b>	138	6	2	4	1	2	1	2	4	1	1	2
	<b>Totaal</b>	256	6	2	4	1	2	2	2	4	1	1	3



# ***POLITIËLE CRIMINALITEITSSTATISTIEKEN***

---

***PLEEGPLAATS: GERECHTELIJK ARRONDISSEMENT***

**Leuven**

***Bijlage II: Detailrapport per misdrijfcategorie  
Bijzondere Wetten***



## Leuven

## Inbreuk bijzondere wetgeving

## Drugs

			2000	2013	2014	2015	2016	2017	2018	2019	2020	2021	2022	2023	
Bezit		Vol.	726	1.367	1.466	1.541	2.107	2.457	2.333	2.541	2.015	2.160	2.696	2.418	
		Pog.	11			1									
		Subtotaal	737	1.367	1.466	1.541	2.108	2.457	2.333	2.541	2.015	2.160	2.696	2.418	
Gebruik	Gebruik in groep	Vol.	303												
	Individueel gebruik	Vol.	480												
		Pog.	7												
	Gebruik vergemakkelijken	Vol.	8	82	45	49	52	38	40	51	27	11	6	9	
		Pog.		1			1								
	Aanzetten tot gebruik	Vol.	4	16	8	15	14	8	8	16	5	1	6	1	
		Pog.	1												
Wanorde, schandaal of gevaar in openbare ruimte	Vol.				9	37	29	32	54	66	45	60	64		
	Subtotaal	803	99	53	73	104	75	80	121	98	57	72	74		
In- en uitvoer		Vol.	126	48	42	39	35	29	22	14	15	19	18	13	
		Pog.				2									
		Subtotaal	126	48	42	39	37	29	22	14	15	19	18	13	
Fabricatie		Vol.	9	59	81	101	88	72	76	61	75	49	59	44	
		Pog.			1		3	2	1						
		Subtotaal	9	59	82	101	88	75	78	62	75	49	59	44	
Handel		Vol.	201	278	240	239	265	263	271	268	330	276	251	272	
		Pog.	1			1	1		1	3	2	1	3		
		Subtotaal	202	278	240	240	266	263	272	271	332	277	254	272	
Andere		Vol.	28	68	74	69	50	78	42	26	25	20	16	20	
		Pog.		2		5	6					1			
		Subtotaal	28	70	74	74	56	78	42	26	25	21	16	20	
	Totaal	1.905	1.921	1.957	2.068	2.659	2.977	2.827	3.035	2.560	2.583	3.115	2.841		


Vreemdelingenwetgeving

			2000	2013	2014	2015	2016	2017	2018	2019	2020	2021	2022	2023	
Illegale transmigratie	Schijnhuwelijk zonder beloning/dwang	Vol.		7	7	10	8	11	7	50	17	13	15	24	
		Pog.		2	4	2	2	4	7	6	6	2	4	2	
	Schijn-wettelijk samenwonen zonder beloning/dwang	Vol.			1	5			3	7	3	8	1	2	3
		Pog.			1	2	1	1	1	5	9	1	2	1	
	Toegang tot het grondgebied	Vol.	93	78	95	77	152	181	132	80	93	158	143	145	
	Verblijf	Vol.	171	728	720	702	662	730	625	522	474	595	495	697	
	Verwijdering	Vol.	3	1	6	1	2		1	1	1			10	
	Niet dragen van identiteits- of reisdocumenten	Vol.		2	7	7	8	4	4	3	3	13	4	2	
	Inschrijving in vreemdelingenregister	Vol.	27	1.035	861	615	648	705	668	699	499	425	608	672	
	Schijnerkenning zonder beloning/dwang	Vol.								1	3	5	4	2	4
Pog.												1	2		
	Subtotaal		294	1.853	1.702	1.421	1.483	1.639	1.457	1.376	1.107	1.214	1.276	1.559	
Schijnhuwelijk met beloning/dwang	Zich laten belonen	Pog.											1		
	Subtotaal												1		
Schijn-wettelijk samenwonen met beloning/dwang	Zich laten belonen	Vol.		1											
	Gebruik van dwang	Vol.												1	
	Subtotaal			1										1	
Mensensmokkel		Vol.		1	5	4	7	12	8	2	4	1	3	1	
		Pog.					1				1				
	Subtotaal			1	5	4	8	12	8	2	5	1	3	1	
Mensenhandel		Vol.	12												
	Subtotaal		12												
Hulp bij illegaal verblijf		Vol.		4	3	6	2	3	3	4	1		1		
	Subtotaal			4	3	6	2	3	3	4	1		1		
Schijnerkenning met beloning/dwang	Zich laten belonen	Vol.							1						
	Subtotaal								1						
Niet nader bepaald		Vol.	7	1	3	1	2			1			1		
		Pog.	6												
	Subtotaal		13	1	3	1	2			1			1		
Andere		Vol.	6	5	4	1					1	2	2		
	Subtotaal		6	5	4	1					1	2	2		
	Totaal		325	1.865	1.717	1.433	1.495	1.654	1.469	1.383	1.114	1.218	1.283	1.561	



## Milieu

			2000	2013	2014	2015	2016	2017	2018	2019	2020	2021	2022	2023	
Afvstoffen	Afvaltransport	Vol.		1	12	8	3			8	7	3	3	1	
	Afval door beroepspersoon	Vol.		18	14	13	12	19	16	21	18	15	15	25	
	Afval door particulier	Vol.		252	241	232	205	210	157	187	183	172	167	141	
		Pog.				1	1	1							
	Afval door onbepaald persoon	Vol.	247												
		Pog.	1												
	Afval: vergunning/erkenning	Vol.		1	1	1	1	2			2	1	2	2	1
Niet nader bepaald	Vol.	18													
	Subtotaal		266	272	269	255	222	231	173	218	209	192	187	168	
Vuurwerk		Vol.		1				3		1	2	2	2	4	
	Subtotaal			1				3		1	2	2	2	4	
Andere dan afval	Stedenbouw	Vol.	157	90	83	90	72	67	55	39	48	33	34	18	
		Onb.	1												
	Milieuvergunning	Vol.			2	3	3	2	2	2	5	9	3	2	
	Geluidshinder	Vol.	36	10	5	7	4	2	2	3	5	5	5	3	
	Waterverontreiniging	Vol.	40	8	3	5	7	6	1	2	2	5	1	2	
		Pog.	1												
	Luchtverontreiniging	Vol.	3	3	3	2	5	3	2	4	2	5		2	
	Bodemverontreiniging	Vol.		2	3	4	3	2	3	1	7	3	3	4	
	Niet nader bepaald	Vol.				1								1	
	Andere leefmilieuhinder	Vol.	54	10	4	7	7	1	6	5		3	2	4	
	Pog.	4													
	Onb.	1													
	Subtotaal		297	123	103	119	101	83	71	56	69	63	48	36	
Biodiversiteit / Fauna en flora	Handel en bezit: CITES-wetgeving	Vol.			2	1	1			2	1			1	
	Dierenwelzijn	Vol.	94	77	71	82	95	96	147	163	213	192	213	193	
	Natuurbescherming	Vol.	30	11	11	11	8	7	7	9	11	6	6	6	
	Vergunning / erkenning dieren	Vol.	1	6	7	3	6	2	4	4	6	5	5	9	
	Vernietiging van dieren	Vol.	11	17	11	13	5	7	11	17	11	10	2	7	
		Pog.	2	8	1	4	3	3	5	6	9		1	3	
	Diergezondheid	Vol.											4	4	4
	Subtotaal		138	119	103	114	118	115	174	201	251	217	231	223	
Niet nader bepaald		Vol.	10												
	Subtotaal		10												
	Totaal		711	515	475	488	441	432	418	476	531	474	468	431	



### Wapens en springstoffen

			2000	2013	2014	2015	2016	2017	2018	2019	2020	2021	2022	2023
Illegaal bezit	Vuurwapen	Vol.	1	163	184	162	220	199	347	474	201	141	115	110
		Pog.											1	
	Blank wapen of niet-vuurwapen	Vol.		99	119	101	157	168	142	174	140	152	103	107
		Pog.										1	1	
	Munitie	Vol.		15	19	29	28	36	45	71	68	56	57	42
		Pog.						1		1				
	Onderdelen/toebehoren	Vol.		2	2	1	3	1	4		5	8	2	2
Niet nader bepaald	Vol.	92	3	2	5	2	1	2		1		4	2	
	Subtotaal		93	282	326	298	410	406	540	720	415	358	283	263
Illegale dracht / vervoer	Vuurwapen	Vol.		15	9	19	8	15	10	20	17	11	24	20
	Blank wapen of niet-vuurwapen	Vol.		146	144	149	152	181	169	237	200	266	226	249
		Pog.										2		
	Munitie	Vol.		4	1	1	1	2				4	2	1
	Onderdelen/toebehoren	Vol.		1										
	Niet nader bepaald	Vol.	122	1	2	1							1	
	Subtotaal		122	167	156	170	161	198	179	257	217	283	253	270
Illegale handel	Vuurwapen	Vol.	1	6	4	4	8	6	22	27	4	5	8	4
		Pog.			1									
	Blank wapen of niet-vuurwapen	Vol.		2	2	1	1	1	6	1	1		1	1
	Munitie	Vol.					1		2			1	1	
	Niet nader bepaald	Vol.	4		1				1					
	Subtotaal		5	8	8	5	10	7	31	28	5	6	10	5
Illegale vervaardiging / herstelling	Vuurwapen	Vol.										1		2
	Blank wapen of niet-vuurwapen	Vol.			1				2	1	1	2		
	Munitie	Vol.												1
	Subtotaal			1				2	1	1	3			3
Springstoffen		Vol.	3			1	1	5	1	1				2
	Subtotaal		3			1	1	5	1	1			2	
Collectief onderricht		Vol.	1											
	Subtotaal		1											


Wapens en springstoffen

			2000	2013	2014	2015	2016	2017	2018	2019	2020	2021	2022	2023	
Andere	Documenten	Vol.				3	6		4	1					
	Serienummer	Vol.		1		1		2	2	1		2	2		
	Verkoop aan minderjarige van vuurwapen	Vol.		1							1				
	Verkoop aan minderjarige van niet-vuurwapen	Vol.									1				
	Verkoop per postorder/internet van vuurwapen	Vol.		1			1		1	1			1	2	
		Pog.									2		2	1	
	Verkoop per postorder/internet van ander wapen	Vol.							1	1					
	Veiligheidsmaatregelen	Vol.		5	1	2	3	6	8	5	3	3	4	1	2
	Opslag	Vol.		1	1	2	1	2	4	5	2	2	5	1	2
	Nalaten aangifte diefstal of verlies	Vol.		1	2		2	1	46	8	2	2	3		1
	Invoer / uitvoer / doorvoer voor militair gebruik	Vol.			2	4	4	2	1					1	1
		Pog.				1									
	Niet naleven voorwaarden neutralisatie vuurwapens	Vol.													1
	Niet naleven voorwaarden uitlenen vuurwapen	Vol.													1
Niet nader bepaald	Vol.		46		1		1								
	Subtotaal		46	10	7	13	18	13	67	24	9	16	7	10	
	Totaal		270	467	498	487	600	629	820	1.031	647	666	555	551	



## Bescherming personen

			2000	2013	2014	2015	2016	2017	2018	2019	2020	2021	2022	2023
Discriminatie	Racisme en xenofobie	Vol.	33	20	28	24	21	18	31	41	44	32	35	48
		Pog.									1			
	Op grond van seksuele geaardheid (homofobie)	Vol.			4	2	3	3	5	1	5	2	3	2
	Op grond van het geslacht (seksisme)	Vol.				3	1	1		1	3	1	6	7
	Op grond van handicap	Vol.							1			1		
	Op grond van geloof of levensbeschouwing	Vol.						1	1	4	1		1	1
	Niet nader bepaald	Vol.	1		1						1			
	Andere discriminatie	Vol.		2	2	2	2	2	2	4	4	1	4	5
	Subtotaal		34	22	35	31	27	25	42	52	55	40	50	62
Negationisme en revisionisme	Revisionisme	Vol.		2						1				1
	Subtotaal			2						1				1
Auteursrechten		Vol.	4	1	1	1						2		
	Subtotaal		4	1	1	1						2		
Bescherming privé-leven		Vol.	125	16	23	20	16	9	10	20	8	11	4	1
		Pog.	1											
	Subtotaal		126	16	23	20	16	9	10	20	8	11	4	1
Bewakingscamera's		Vol.		1	4	3	3	1	4	2	2	2	4	3
	Subtotaal			1	4	3	3	1	4	2	2	2	4	3
Portretrecht		Vol.		3	2	8	6	12	9	13	15	21	20	15
	Subtotaal			3	2	8	6	12	9	13	15	21	20	15
Tijdelijk huisverbod		Vol.											5	14
	Subtotaal												5	14
Bescherming persoonsgegevens		Vol.												1
	Subtotaal													1
Andere		Vol.	21	1							1	2		3
	Subtotaal		21	1							1	2		3
	Totaal		185	46	65	63	52	47	65	88	81	78	83	100



### Hormonen en doping

		2000	2013	2014	2015	2016	2017	2018	2019	2020	2021	2022	2023
<b>Bezit</b>	<b>Vol.</b>		24	20	16	13	16	26	29	12	16	12	17
	<b>Subtotaal</b>		24	20	16	13	16	26	29	12	16	12	17
<b>Gebruik</b>	<b>Vol.</b>	2	2			1		1				2	
	<b>Subtotaal</b>	2	2			1		1				2	
<b>Aanmaak en distributie</b>	<b>Vol.</b>		5	2		1	1		1		1		
	<b>Subtotaal</b>		5	2		1	1		1		1		
<b>Niet nader bepaald</b>	<b>Vol.</b>		3										
	<b>Subtotaal</b>		3										
	<b>Totaal</b>	2	34	22	16	15	17	27	30	12	17	14	17





### Voetbalwet

		2000	2013	2014	2015	2016	2017	2018	2019	2020	2021	2022	2023
Gooien voorwerpen	Vol.							1			1	6	6
	Subtotaal							1			1	6	6
Onrechtmatig betreden van stadion of perimeter	Vol.											1	1
	Subtotaal											1	1
Betreden stadionzones niet-publiek toegankelijk	Vol.								5		2	3	2
	Subtotaal								5		2	3	2
Negeren richtlijnen of bevelen	Vol.							1	2		6	9	5
	Subtotaal							1	2		6	9	5
Aanzet tot haat of woede	Vol.							2	4		7	6	4
	Subtotaal							2	4		7	6	4
Pyrotechnische voorwerpen in stadion of perimeter	Vol.								5		1	6	2
	Subtotaal								5		1	6	2
Gebruik pyrotechnisch voorwerp grondgebied Rijk	Vol.											1	
	Subtotaal											1	
Onrechtmatige verkoop van tickets	Vol.		15	27	22	8	10	9	5		3	1	
	Pog.						1				1		
	Subtotaal		15	27	22	8	11	9	5		4	1	
	Totaal		15	27	22	8	11	13	21		21	33	20

### Private veiligheid

		2000	2013	2014	2015	2016	2017	2018	2019	2020	2021	2022	2023
Bewaking- / beveiligingsfirma's	Vol.	12	2	1	1	2		3	1		1		3
	Subtotaal	12	2	1	1	2		3	1		1		3
Private milities	Vol.				1								
	Subtotaal				1								
Huursoldaten	Vol.			1	1								
	Subtotaal			1	1								
	Totaal	12	2	2	3	2		3	1		1		3



## Jeugdbescherming

		2000	2013	2014	2015	2016	2017	2018	2019	2020	2021	2022	2023
Wet op de leerplicht	Vol.	17	102	52	13	9	19	20	8	8	9	8	16
	Subtotaal	17	102	52	13	9	19	20	8	8	9	8	16
Wet op de jeugdbescherming	Vol.	37	282	314	363	400	452	485	505	504	577	668	778
	Pog.		1		2				1				
	Subtotaal	37	283	314	365	400	452	485	506	504	577	668	778
Niet nader bepaald	Vol.	1	1	1	4		2	5	2	1	1	2	1
	Subtotaal	1	1	1	4		2	5	2	1	1	2	1
Totaal		55	386	367	382	409	473	510	516	513	587	678	795

## Sociaal strafwetboek

		2000	2013	2014	2015	2016	2017	2018	2019	2020	2021	2022	2023
Belaging op het werk	Vol.		13	11	10	8	8	13	14	8	13	6	13
	Subtotaal		13	11	10	8	8	13	14	8	13	6	13
Geweld op het werk	Vol.		1						1	1	1	1	
	Subtotaal		1						1	1	1	1	
Werknemer in gevaar brengen	Vol.		2		1	1		3	1	6			1
	Subtotaal		2		1	1		3	1	6			1
Voor de arbeid vereiste leeftijd	Vol.				1				3				
	Subtotaal				1				3				
Arbeidstijd	Vol.						1			1	1		
	Subtotaal						1			1	1		
Loon en andere vermogensrechtelijke voordelen	Vol.			4	2						2		1
	Subtotaal			4	2						2		1
Illegale arbeid	Vol.	25	10	15	4	2	4	5	6	2	3	4	4
	Subtotaal	25	10	15	4	2	4	5	6	2	3	4	4
Sociale fraude inzake bijdragen (zwartwerk)	Vol.		26	36	31	33	37	35	24	35	37	35	37
	Subtotaal		26	36	31	33	37	35	24	35	37	35	37
Sociale documenten	Vol.		1	1	8	3	11	2	1		2		1
	Subtotaal		1	1	8	3	11	2	1		2		1


Sociaal strafwetboek

		2000	2013	2014	2015	2016	2017	2018	2019	2020	2021	2022	2023
Collectieve arbeidsbetrekkingen	Vol.	2											
	Subtotaal	2											
Toezicht	Vol.						1			1	1		
	Subtotaal						1			1	1		
Sociale zekerheid	Vol.	6		1	2	1		1		1		4	
	Subtotaal	6		1	2	1		1		1		4	
Misd. tegen openbare trouw in sociaal strafrecht	Vol.		2	6	14	10	13	26	27	12	8	15	16
	Subtotaal		2	6	14	10	13	26	27	12	8	15	16
Oplichting in sociaal strafrecht	Vol.			1	4	7	24	16	18	12	13	18	22
	Pog.												1
	Subtotaal			1	4	7	24	16	18	12	13	18	23
Andere	Vol.		4	6	5	19	19	13	17	8	8	5	12
	Subtotaal		4	6	5	19	19	13	17	8	8	5	12
	Totaal	33	59	81	82	84	118	114	112	87	89	88	108



### Dronkenschap en alcohol

		2000	2013	2014	2015	2016	2017	2018	2019	2020	2021	2022	2023
Openbare dronkenschap	Vol.	455	992	1.104	1.128	1.180	1.236	1.463	1.459	985	1.097	1.173	1.409
	Onb.	14											
	Subtotaal	469	992	1.104	1.128	1.180	1.236	1.463	1.459	985	1.097	1.173	1.409
Sluitingsuur van horecazaken	Vol.	3						1					
	Subtotaal	3						1					
Geheime stokerij	Vol.	7											
	Subtotaal	7											
Alcohol schenken aan dronken persoon	Vol.		2	3	2	3	1	2		1			
	Subtotaal		2	3	2	3	1	2		1			
Wetgeving betreffende drankgelegenheden	Vol.											1	
	Subtotaal											1	
Niet nader bepaald	Vol.				1		1	1	1		2		
	Subtotaal				1		1	1	1		2		
Andere	Vol.	2											
	Subtotaal	2											
Totaal		481	994	1.107	1.131	1.183	1.238	1.467	1.460	986	1.099	1.174	1.409

### Kieswetgeving

		2000	2013	2014	2015	2016	2017	2018	2019	2020	2021	2022	2023
	Vol.	1											
	Subtotaal	1											
Totaal		1											

### Bevolkingsregister

		2000	2013	2014	2015	2016	2017	2018	2019	2020	2021	2022	2023
	Vol.	551	1.242	1.108	937	870	968	954	892	743	627	766	755
	Pog.	24											
	Onb.	3											
	Subtotaal	578	1.242	1.108	937	870	968	954	892	743	627	766	755
Totaal		578	1.242	1.108	937	870	968	954	892	743	627	766	755



### Identiteitskaart

		2000	2013	2014	2015	2016	2017	2018	2019	2020	2021	2022	2023
Niet in bezit	Vol.	32	13	16	22	14	13	15	13	22	9	13	12
	Subtotaal	32	13	16	22	14	13	15	13	22	9	13	12
Weigeren te vertonen	Vol.	8	1	3	6	9	3	6	5	6	8	6	6
	Pog.							1					
	Subtotaal	8	1	3	6	9	3	7	5	6	8	6	6
Beschadigd	Vol.	1	1	1		3	1	1				1	
	Subtotaal	1	1	1		3	1	1				1	
Foto	Vol.			1									
	Subtotaal			1									
Niet nader bepaald	Vol.	5	2	6	3	1	1	2		1			
	Subtotaal	5	2	6	3	1	1	2		1			
Andere	Vol.	12		3	3	2	3	2	1				
	Subtotaal	12		3	3	2	3	2	1				
Totaal		58	17	30	34	29	21	27	19	29	17	20	18



## Volksgezondheid

		2000	2013	2014	2015	2016	2017	2018	2019	2020	2021	2022	2023
Beoefening geneeskunst, verpleegkunde, enz.	Vol.			2			1		1				
	Subtotaal			2			1		1				
Gezondheidsbeleid	Vol.			1		1		1	1	24	16	1	
	Subtotaal			1		1		1	1	24	16	1	
Rookverbod	Vol.	4	2	4	1	3	1	6	1	2		1	1
	Subtotaal	4	2	4	1	3	1	6	1	2		1	1
Voorkoming van geslachtsziekten	Vol.							1					
	Subtotaal							1					
Wetgeving geneesmiddelen	Vol.		5	1	5	2	1	3	5		5	2	6
	Subtotaal		5	1	5	2	1	3	5		5	2	6
Tabaksverkoop	Vol.				1	2				1		1	1
	Subtotaal				1	2				1		1	1
Voedingswaren	Vol.	2	2	1	1	1	4	4	7	5	2	1	4
	Pog.	1											
	Subtotaal	3	2	1	1	1	4	4	7	5	2	1	4
Weigering of verzuim naleving maatregelen	Vol.									4.020	2.501	29	
	Subtotaal									4.020	2.501	29	
Niet nader bepaald	Vol.				4				1	22	2	3	
	Subtotaal				4				1	22	2	3	
Andere	Vol.	16	2	1	6		5	2		921	122	4	2
	Subtotaal	16	2	1	6		5	2		921	122	4	2
	Totaal	23	11	10	14	13	12	17	16	4.995	2.648	42	14



## Arbeid

		2000	2013	2014	2015	2016	2017	2018	2019	2020	2021	2022	2023
<b>Algemeen reglement arbeidsbescherming</b>	<b>Vol.</b>	18	10	5	3	9	4	6	2	1	1	3	2
	<b>Subtotaal</b>	18	10	5	3	9	4	6	2	1	1	3	2
<b>Ambulante handel</b>	<b>Vol.</b>	24	13	21	12	10	7	6	11	11	4	4	8
	<b>Pog.</b>	1											
	<b>Subtotaal</b>	25	13	21	12	10	7	6	11	11	4	4	8
<b>Bescherming vrije en intellectuele beroepen</b>	<b>Vol.</b>			1					1				
	<b>Subtotaal</b>			1					1				
<b>Bezoldiging gereguleerd beroep</b>	<b>Vol.</b>	2							2				
	<b>Subtotaal</b>	2							2				
<b>Inbreuk maatregel beroepsverbod</b>	<b>Vol.</b>	1	7	1	1	3	4	1	2	1		3	2
	<b>Subtotaal</b>	1	7	1	1	3	4	1	2	1		3	2
<b>Sociale fraude inzake bijdragen (zwartwerk)</b>	<b>Vol.</b>	10	12	10	6	2	7	3	4	1	4	4	7
	<b>Subtotaal</b>	10	12	10	6	2	7	3	4	1	4	4	7
<b>Toerisme en hotelwezen</b>	<b>Vol.</b>										1		
	<b>Subtotaal</b>										1		
<b>Buitenlandse werknemers of zelfstandigen</b>	<b>Vol.</b>	1			1	2		3		2			1
	<b>Subtotaal</b>	1			1	2		3		2			1
<b>Verplichte wekelijkse rustdag</b>	<b>Vol.</b>												1
	<b>Subtotaal</b>												1
<b>Niet nader bepaald</b>	<b>Vol.</b>								1		1	3	
	<b>Subtotaal</b>								1		1	3	
<b>Andere</b>	<b>Vol.</b>	45	3	1	2	2	2	1	3	2	1		
	<b>Subtotaal</b>	45	3	1	2	2	2	1	3	2	1		
	<b>Totaal</b>	102	45	39	25	28	24	20	26	18	12	17	21


Bescherming van de openbare inkomsten

		2000	2013	2014	2015	2016	2017	2018	2019	2020	2021	2022	2023
<b>Douane en accijnzen</b>	Vol.	1		1	1	4			1	3	1	3	1
	Subtotaal	1		1	1	4			1	3	1	3	1
<b>Verkeersbelasting / BIV</b>	Vol.		2	7	7	24	32	61	17		2	4	1
	Subtotaal		2	7	7	24	32	61	17		2	4	1
<b>Sociale fraude inzake uitkeringen</b>	Vol.				2	1					1	2	
	Pog.										1		
	Subtotaal				2	1					2	2	
<b>BTW-fraude</b>	Vol.		5			3	1		1	1	1	1	
	Subtotaal		5			3	1		1	1	1	1	
<b>Fiscale fraude - inkomstenbelastingen</b>	Vol.	1	4			7	4	1	7	5	3	4	2
	Subtotaal	1	4			7	4	1	7	5	3	4	2
<b>Fraude inzake andere openbare inkomsten</b>	Vol.	8	1		3	2			1				
	Subtotaal	8	1		3	2			1				
<b>Niet nader bepaald</b>	Vol.	4	3	10	4	6	13	6	9	7	2	10	2
	Subtotaal	4	3	10	4	6	13	6	9	7	2	10	2
	Totaal	14	15	18	17	47	50	68	36	16	11	24	6




Economische wetgeving

		2000	2013	2014	2015	2016	2017	2018	2019	2020	2021	2022	2023
Mededinging	Vol.											2	
	Subtotaal											2	
Vennootschappen	Vol.	12	5	6	3	4	2	4	16	7	6	7	7
	Subtotaal	12	5	6	3	4	2	4	16	7	6	7	7
Toegang / organisatie economie	Vol.											1	
	Subtotaal											1	
Financiële instrumenten	Vol.			1				4	6				
	Subtotaal			1				4	6				
Namaak van intellectuele eigendomsrechten	Vol.		2	1	6	4	3	1	3		2	4	10
	Pog.							1					
	Subtotaal		2	1	6	4	3	2	3		2	4	10
Misbruik van voorkennis	Vol.	1											
	Subtotaal	1											
Niet nader bepaald	Vol.	1											
	Subtotaal	1											
Andere	Vol.	9	14	10	15	27	28	20	29	23	23	24	36
	Subtotaal	9	14	10	15	27	28	20	29	23	23	24	36
Totaal		23	21	18	24	35	33	30	54	30	31	38	53



### Handelspraktijken

		2000	2013	2014	2015	2016	2017	2018	2019	2020	2021	2022	2023
<b>Marktpraktijken en consumentenbescherming</b>	<b>Vol.</b>	40	4	1	8		2		2		1		
	<b>Subtotaal</b>	40	4	1	8		2		2		1		
<b>Handelsregister</b>	<b>Vol.</b>	16	6	4	2	5	4	7	7	3	3	7	3
	<b>Subtotaal</b>	16	6	4	2	5	4	7	7	3	3	7	3
<b>Niet nader bepaald</b>	<b>Vol.</b>			1			1						2
	<b>Subtotaal</b>			1			1						2
<b>Andere</b>	<b>Vol.</b>	5	4	1	2	1			2	3		7	4
	<b>Subtotaal</b>	5	4	1	2	1			2	3		7	4
	<b>Totaal</b>	61	14	7	12	6	7	7	11	6	4	14	9

### Militair strafrecht en militie

		2000	2013	2014	2015	2016	2017	2018	2019	2020	2021	2022	2023
<b>Desertie</b>	<b>Vol.</b>		1	3	2			1	1	1		1	1
	<b>Subtotaal</b>		1	3	2			1	1	1		1	1
<b>Militair strafrecht</b>	<b>Vol.</b>			2		5	1		3		2	2	
	<b>Subtotaal</b>			2		5	1		3		2	2	
	<b>Totaal</b>		1	5	2	5	1	1	4	1	2	3	1

### Andere bijzondere wetten

		2000	2013	2014	2015	2016	2017	2018	2019	2020	2021	2022	2023
<b>Vervoer</b>	<b>Vol.</b>	15	4	3	5	7	6	4	7	3	2	3	4
	<b>Subtotaal</b>	15	4	3	5	7	6	4	7	3	2	3	4
<b>Preventie: brand, ontploffing, ongevallen</b>	<b>Vol.</b>	1	1		2					2			
	<b>Subtotaal</b>	1	1		2					2			
<b>Loterijen en kansspelen</b>	<b>Vol.</b>	2	5		1	2		2	2	1			2
	<b>Subtotaal</b>	2	5		1	2		2	2	1			2
<b>Misdr. in de audiovisuele sector</b>	<b>Vol.</b>	9		1		8	1	1	2	1			
	<b>Subtotaal</b>	9		1		8	1	1	2	1			
<b>Energie</b>	<b>Vol.</b>	2			1		1	2					
	<b>Subtotaal</b>	2			1		1	2					


Andere bijzondere wetten

		2000	2013	2014	2015	2016	2017	2018	2019	2020	2021	2022	2023
Stakingsrecht politieambtenaren	Vol.			1									
	Subtotaal			1									
Vordering dienstverlenende persoon	Vol.							1					
	Subtotaal							1					
Aanzetten tot bepaalde misdaden	Pog.			1									
	Subtotaal			1									
Onopzettelijke beschadiging kabels telecomnetwerk	Vol.			58	59	54	74	75	79	134	118	180	152
	Subtotaal			58	59	54	74	75	79	134	118	180	152
Inbreuken Wet politie spoorwegen	Vol.			10	25	149	41	24	21	23	20	15	23
	Pog.							1					
	Subtotaal			10	25	149	41	25	21	23	20	15	23
Gerecht. reorganisatie/continuïteit ondernemingen	Vol.										3		
	Subtotaal										3		
Bescherming van (onderdeel) politie-uniform	Vol.				1			3	1			1	
	Subtotaal				1			3	1			1	
Elektronische communicatiemiddelen	Vol.									88	82	90	58
	Pog.									4	6	1	
	Subtotaal									92	88	91	58
Andere	Vol.	64	29	24	10	9	9	26	41	21	1	3	2
	Pog.	2		2	1					1			
	Subtotaal	66	29	26	11	9	9	26	41	22	1	3	2
	Totaal	95	39	100	104	230	132	139	153	278	232	293	241

# ***POLITIËLE CRIMINALITEITSSTATISTIEKEN***

---

***PLEEGPLAATS: GERECHTELIJK ARRONDISSEMENT***

**Leuven**

***Bijlage III: Detailrapport  
Criminele Figuren / Fenomenen***



## Leuven

## CF Diefstal vervoermiddel

		2000	2013	2014	2015	2016	2017	2018	2019	2020	2021	2022	2023
Autodiefstal	Vol.	563	164	161	162	89	112	100	81	79	58	70	62
	Pog.	152	26	29	23	14	18	7	8	7	5	11	4
	<b>Totaal</b>	<b>715</b>	<b>190</b>	<b>190</b>	<b>185</b>	<b>103</b>	<b>130</b>	<b>107</b>	<b>89</b>	<b>86</b>	<b>63</b>	<b>81</b>	<b>66</b>
Motodiefstal	Vol.	26	33	25	18	26	19	11	33	25	6	15	17
	Pog.	2	1	1	1	2		3	6	2	1		
	<b>Totaal</b>	<b>28</b>	<b>34</b>	<b>26</b>	<b>19</b>	<b>28</b>	<b>19</b>	<b>14</b>	<b>39</b>	<b>27</b>	<b>7</b>	<b>15</b>	<b>17</b>
Carjacking	Vol.	26	1	2	2	1	1	3		1	1		1
	Pog.	2			1	1		1					
	<b>Totaal</b>	<b>28</b>	<b>1</b>	<b>2</b>	<b>3</b>	<b>2</b>	<b>1</b>	<b>4</b>		<b>1</b>	<b>1</b>		<b>1</b>
Homejacking	Vol.	9	1	1		1			2			1	1
	Pog.	1											
	<b>Totaal</b>	<b>10</b>	<b>1</b>	<b>1</b>		<b>1</b>			<b>2</b>			<b>1</b>	<b>1</b>
Garagediefstal	Vol.	113	31	18	31	11	19	13	10	10	2	4	1
	Pog.	1					2	1					
	<b>Totaal</b>	<b>114</b>	<b>31</b>	<b>18</b>	<b>31</b>	<b>11</b>	<b>21</b>	<b>14</b>	<b>10</b>	<b>10</b>	<b>2</b>	<b>4</b>	<b>1</b>
Bromfietsdiefstal	Vol.	311	157	167	132	154	137	116	121	75	70	80	79
	Pog.	11	7	12	12	6	19	11	14	10	4	9	5
	<b>Totaal</b>	<b>322</b>	<b>164</b>	<b>179</b>	<b>144</b>	<b>160</b>	<b>156</b>	<b>127</b>	<b>135</b>	<b>85</b>	<b>74</b>	<b>89</b>	<b>84</b>
Fietsdiefstal	Vol.	958	2.582	2.863	2.843	2.758	2.643	2.487	2.374	1.712	2.055	2.323	2.224
	Pog.	15	31	17	17	19	26	22	17	20	36	31	43
	<b>Totaal</b>	<b>973</b>	<b>2.613</b>	<b>2.880</b>	<b>2.860</b>	<b>2.777</b>	<b>2.669</b>	<b>2.509</b>	<b>2.391</b>	<b>1.732</b>	<b>2.091</b>	<b>2.354</b>	<b>2.267</b>



## CF Inbraak

		2000	2013	2014	2015	2016	2017	2018	2019	2020	2021	2022	2023
Woninginbraak	Vol.	1.544	1.521	1.644	1.841	1.335	1.063	1.094	853	618	553	952	754
	Pog.	822	918	923	952	725	672	693	566	476	401	677	443
	<b>Totaal</b>	<b>2.366</b>	<b>2.439</b>	<b>2.567</b>	<b>2.793</b>	<b>2.060</b>	<b>1.735</b>	<b>1.787</b>	<b>1.419</b>	<b>1.094</b>	<b>954</b>	<b>1.629</b>	<b>1.197</b>
Inbraak in bedrijf of handelszaak	Vol.	433	393	339	308	208	250	203	156	106	94	89	152
	Pog.	151	164	158	135	105	127	114	80	75	68	54	83
	<b>Totaal</b>	<b>584</b>	<b>557</b>	<b>497</b>	<b>443</b>	<b>313</b>	<b>377</b>	<b>317</b>	<b>236</b>	<b>181</b>	<b>162</b>	<b>143</b>	<b>235</b>
Inbraak in openbare of overheidsinstelling	Vol.	166	161	223	181	147	124	151	95	74	59	62	56
	Pog.	39	81	68	60	63	59	64	57	33	25	29	40
	<b>Totaal</b>	<b>205</b>	<b>242</b>	<b>291</b>	<b>241</b>	<b>210</b>	<b>183</b>	<b>215</b>	<b>152</b>	<b>107</b>	<b>84</b>	<b>91</b>	<b>96</b>
Ramkraak	Vol.	7	13	14	4	6	3	2	1		3	2	2
	Pog.	1	1	1	1			1					
	<b>Totaal</b>	<b>8</b>	<b>14</b>	<b>15</b>	<b>5</b>	<b>6</b>	<b>3</b>	<b>3</b>	<b>1</b>		<b>3</b>	<b>2</b>	<b>2</b>
Inbraak in gebouw (totaal)	Vol.	2.135	2.069	2.201	2.317	1.682	1.433	1.441	1.099	796	705	1.102	961
	Pog.	1.006	1.158	1.140	1.140	891	856	870	701	583	492	758	566
	<b>Totaal</b>	<b>3.141</b>	<b>3.227</b>	<b>3.341</b>	<b>3.457</b>	<b>2.573</b>	<b>2.289</b>	<b>2.311</b>	<b>1.800</b>	<b>1.379</b>	<b>1.197</b>	<b>1.860</b>	<b>1.527</b>

## CF Diefstal andere

		2000	2013	2014	2015	2016	2017	2018	2019	2020	2021	2022	2023
Diefstal gewapenderhand	Vol.	100	67	60	40	59	60	29	41	44	35	29	38
	Pog.	22	17	13	14	10	11	7	7	11	6	9	6
	<b>Totaal</b>	<b>122</b>	<b>84</b>	<b>73</b>	<b>54</b>	<b>69</b>	<b>71</b>	<b>36</b>	<b>48</b>	<b>55</b>	<b>41</b>	<b>38</b>	<b>44</b>
Diefstal met geweld zonder wapen	Vol.	198	309	292	209	220	185	178	221	152	167	257	210
	Pog.	41	55	73	56	59	42	89	92	50	60	80	88
	<b>Totaal</b>	<b>239</b>	<b>364</b>	<b>365</b>	<b>265</b>	<b>279</b>	<b>227</b>	<b>267</b>	<b>313</b>	<b>202</b>	<b>227</b>	<b>337</b>	<b>298</b>
Diefstal uit of aan voertuig	Vol.	1.096	1.118	1.186	852	717	631	693	574	476	490	497	519
	Pog.	149	150	215	120	100	84	78	91	98	95	117	108
	<b>Totaal</b>	<b>1.245</b>	<b>1.268</b>	<b>1.401</b>	<b>972</b>	<b>817</b>	<b>715</b>	<b>771</b>	<b>665</b>	<b>574</b>	<b>585</b>	<b>614</b>	<b>627</b>



## CF Diefstal andere

		2000	2013	2014	2015	2016	2017	2018	2019	2020	2021	2022	2023
Sacjacking uit auto	Vol.			1	1		1						
	Totaal			1	1		1						
Diefstal van wapens en explosieven	Vol.	41	43	52	52	38	41	38	37	18	21	46	25
	Pog.						3		1				
Totaal		41	43	52	52	38	44	38	38	18	21	46	25
Steaming	Vol.		18	13		4	4	2	5	4	5	2	6
	Pog.		4	5		1	2	1	2	1		1	5
Totaal			22	18		5	6	3	7	5	5	3	11
Handtasroof	Vol.	34	19	29	11	10	8	7	3	3	5	1	3
	Pog.	7	2	3									
Totaal		41	21	32	11	10	8	7	3	3	5	1	3
Grijpdiefstal	Vol.	101	74	75	31	35	86	77	94	56	58	66	73
	Pog.	7	4	4	7	5	5	6	3	4	8	5	9
Totaal		108	78	79	38	40	91	83	97	60	66	71	82
Zakkenrollerij	Vol.	647	2.528	1.660	1.102	1.033	878	750	721	307	245	333	379
	Pog.	8	11	9	4	7	15	4	10	1	5	2	3
Totaal		655	2.539	1.669	1.106	1.040	893	754	731	308	250	335	382
Winkeldiefstal	Vol.	613	881	773	700	787	848	782	719	648	728	839	957
	Pog.	25	36	35	41	50	48	43	50	37	55	47	51
Totaal		638	917	808	741	837	896	825	769	685	783	886	1.008
Diefstal met list	Vol.	76	104	89	103	79	69	71	72	42	55	52	68
	Pog.	10	13	14	28	14	16	13	14	8	5	13	7
Totaal		86	117	103	131	93	85	84	86	50	60	65	75
Metaaldiefstal	Vol.	12	154	74	78	37	25	46	57	34	37	54	43
	Pog.		5	3			2	2		1		3	1
Totaal		12	159	77	78	37	27	48	57	35	37	57	44



## CF Diefstal andere

		2000	2013	2014	2015	2016	2017	2018	2019	2020	2021	2022	2023
Werfdiefstal	Vol.	81	130	113	122	100	84	95	97	79	79	94	76
	Pog.	4	11	11	4	7	13	3	6	6	3	4	6
	<b>Totaal</b>	<b>85</b>	<b>141</b>	<b>124</b>	<b>126</b>	<b>107</b>	<b>97</b>	<b>98</b>	<b>103</b>	<b>85</b>	<b>82</b>	<b>98</b>	<b>82</b>
Home-invasie	Vol.		2	2	3	4	3	1	6		3	2	1
	Pog.		1					1	1		2		
	<b>Totaal</b>		<b>3</b>	<b>2</b>	<b>3</b>	<b>4</b>	<b>3</b>	<b>2</b>	<b>7</b>		<b>5</b>	<b>2</b>	<b>1</b>
Dierendiefstal	Vol.	25	27	30	32	17	28	21	25	30	25	25	16
	Pog.			1			2	1					
	<b>Totaal</b>	<b>25</b>	<b>27</b>	<b>31</b>	<b>32</b>	<b>17</b>	<b>30</b>	<b>22</b>	<b>25</b>	<b>30</b>	<b>25</b>	<b>25</b>	<b>16</b>
Ladingdiefstal	Vol.		9	14	18	14	27	6	4	6	6	5	2
	Pog.			8	2	4	4	1	1	1	1	1	
	<b>Totaal</b>		<b>9</b>	<b>22</b>	<b>20</b>	<b>18</b>	<b>31</b>	<b>7</b>	<b>5</b>	<b>7</b>	<b>7</b>	<b>6</b>	<b>2</b>





## ICT-criminaliteit

		2000	2013	2014	2015	2016	2017	2018	2019	2020	2021	2022	2023
Betaalkaartfraude	Vol.	3	176	182	143	137	176	200	269	302	315	346	378
	Pog.		24	43	36	21	9	9	13	23	8	3	14
	<b>Totaal</b>	<b>3</b>	<b>200</b>	<b>225</b>	<b>179</b>	<b>158</b>	<b>185</b>	<b>209</b>	<b>282</b>	<b>325</b>	<b>323</b>	<b>349</b>	<b>392</b>
Phishing	Vol.		10	9	10	5	22	83	130	721	678	566	415
	Pog.		3	4	1	2	2	13	11	39	26	21	21
	<b>Totaal</b>		<b>13</b>	<b>13</b>	<b>11</b>	<b>7</b>	<b>24</b>	<b>96</b>	<b>141</b>	<b>760</b>	<b>704</b>	<b>587</b>	<b>436</b>
Ransomware	Vol.					3	8	7	5	3	2	11	6
	Pog.						1	1	2				
	<b>Totaal</b>					<b>3</b>	<b>9</b>	<b>8</b>	<b>7</b>	<b>3</b>	<b>2</b>	<b>11</b>	<b>6</b>
Shouldersurfing	Vol.		4	9	4	4	22	27	37	19	15	6	7
	Pog.		1					1	2	1			
	<b>Totaal</b>		<b>5</b>	<b>9</b>	<b>4</b>	<b>4</b>	<b>22</b>	<b>28</b>	<b>39</b>	<b>20</b>	<b>15</b>	<b>6</b>	<b>7</b>
Skimming	Vol.		5	6	6	10	6	4	23	4	9	9	16
	Pog.											1	
	<b>Totaal</b>		<b>5</b>	<b>6</b>	<b>6</b>	<b>10</b>	<b>6</b>	<b>4</b>	<b>23</b>	<b>4</b>	<b>9</b>	<b>10</b>	<b>16</b>



## CF Andere

		2000	2013	2014	2015	2016	2017	2018	2019	2020	2021	2022	2023
Geweld tegen beroepen van algemeen belang	Vol.	35	96	81	79	82	81	95	107	86	98	147	97
	Pog.	1		1		1				1			2
	Totaal	36	96	82	79	83	81	95	107	87	98	147	99
Groepsverkrachting	Vol.	2	3	3	3	6	4	4	3	4	7	4	8
	Totaal	2	3	3	3	6	4	4	3	4	7	4	8
Graffiti	Vol.	4	247	285	126	85	83	74	76	91	78	129	104
	Totaal	4	247	285	126	85	83	74	76	91	78	129	104
Beschadiging van auto	Vol.	312	1.527	1.362	1.227	1.200	1.068	1.019	1.032	817	929	916	949
	Pog.	1	1	1	1		1			2			
	Totaal	313	1.528	1.363	1.228	1.200	1.069	1.019	1.032	819	929	916	949
Steekpartij	Vol.	2	10	19	14	9	9	12	11	6	17	7	8
	Pog.	4	2	1		2	1	2	2	3	4	4	3
	Totaal	6	12	20	14	11	10	14	13	9	21	11	11

## FE Intrafamiliaal geweld (IFG)

		2000	2013	2014	2015	2016	2017	2018	2019	2020	2021	2022	2023
IFG: fysiek, binnen het koppel	Vol.	184	550	599	605	599	601	711	585	635	608	675	681
	Pog.		2	2	2	3	1	1	3	3	3	5	2
	Totaal	184	552	601	607	602	602	712	588	638	611	680	683
IFG: fysiek, tegen afstammelingen	Vol.	20	74	84	84	78	88	95	82	88	104	106	114
	Pog.	1	3	5	2	5	11	11	6	3	5	6	2
	Totaal	21	77	89	86	83	99	106	88	91	109	112	116
IFG: fysiek, tegen andere leden	Vol.	245	89	133	117	112	128	103	118	117	133	148	145
	Pog.	6	1		1	3	1	2			1		1
	Totaal	251	90	133	118	115	129	105	118	117	134	148	146
IFG: seksueel, binnen het koppel	Vol.			5	1	3	2	3	4	9	2		5
	Totaal			5	1	3	2	3	4	9	2		5



## FE Intrafamiliaal geweld (IFG)

		2000	2013	2014	2015	2016	2017	2018	2019	2020	2021	2022	2023
IFG: seksueel, tegen afstammelingen	Vol.	23	28	15	17	13	12	12	16	17	17	5	
	Pog.						1			1			
	Totaal	23	28	15	17	13	13	12	16	18	17	5	
IFG: seksueel, tegen andere leden	Vol.			1	1	3	1		1		1		
	Totaal			1	1	3	1		1		1		
IFG: psychisch, binnen het koppel	Vol.	462	513	616	393	418	400	354	280	381	353	351	331
	Pog.	1						1					
	Totaal	463	513	616	393	418	400	355	280	381	353	351	331
IFG: psychisch, tegen afstammelingen	Vol.	1	4	7	8	5	14	19	12	16	28	26	23
	Pog.											1	
	Totaal	1	4	7	8	5	14	19	12	16	28	27	23
IFG: psychisch, tegen andere leden	Vol.	1	4	7	9	7	9	17	11	16	26	19	30
	Totaal	1	4	7	9	7	9	17	11	16	26	19	30
IFG: economisch, binnen het koppel	Vol.		11	31	21	19	30	22	19	13	20	25	25
	Pog.				1	2					1		
	Totaal		11	31	22	21	30	22	19	13	21	25	25
IFG: economisch, tegen afstammelingen	Vol.	4	1	2	2	2	2	3	2	2	1	3	1
	Pog.								1				
	Totaal	4	1	2	2	2	2	3	3	2	1	3	1
IFG: economisch, tegen andere leden	Vol.	125	78	82	67	69	55	43	33	29	39	49	59
	Pog.	6									1		1
	Totaal	131	78	82	67	69	55	43	33	29	40	49	60



## FE Hormonen en doping

		2000	2013	2014	2015	2016	2017	2018	2019	2020	2021	2022	2023
<b>Humane doping</b>	<b>Vol.</b>	2	35	25	21	17	21	28	30	12	21	13	17
	<b>Totaal</b>	<b>2</b>	<b>35</b>	<b>25</b>	<b>21</b>	<b>17</b>	<b>21</b>	<b>28</b>	<b>30</b>	<b>12</b>	<b>21</b>	<b>13</b>	<b>17</b>
<b>Illegale vetmesting</b>	<b>Vol.</b>	1	5	3	4	3	3	1	1	3	5	3	1
	<b>Totaal</b>	<b>1</b>	<b>5</b>	<b>3</b>	<b>4</b>	<b>3</b>	<b>3</b>	<b>1</b>	<b>1</b>	<b>3</b>	<b>5</b>	<b>3</b>	<b>1</b>



## FE Drugs

		2000	2013	2014	2015	2016	2017	2018	2019	2020	2021	2022	2023
Verkoop van cocaïne	Vol.	1	24	20	34	36	41	40	37	55	42	60	67
	Pog.					1							
	Totaal	1	24	20	34	37	41	40	37	55	42	60	67
Import-export van cocaïne	Vol.		4		6	6	2	2	3	1	1	4	
	Pog.												
	Totaal		4		6	6	2	2	3	1	1	4	
Productie van synthetische drugs	Vol.		8	7	19	9	2	6	3	3	4	3	3
	Pog.								1				
	Totaal		8	7	19	9	2	6	4	3	4	3	3
Import-export van synthetische drugs	Vol.		4	5	6	2	2	4	3	1	4		3
	Pog.					1							
	Totaal		4	5	6	3	2	4	3	1	4		3
Verkoop van synthetische drugs	Vol.	4	84	71	70	67	61	81	65	88	73	45	64
	Pog.							1	1	2			
	Totaal	4	84	71	70	67	61	82	66	90	73	45	64
Productie van cannabis (teelt)	Vol.		29	26	37	43	27	29	27	36	18	31	14
	Pog.						2	2					
	Totaal		29	26	37	43	29	31	27	36	18	31	14
Import-export van cannabis in grote hoev.	Vol.		1			1							
	Pog.												
	Totaal		1			1							
Verkoop van cannabis in grote hoeveelheid	Vol.		2	4	2	1	1		1	3	2	4	8
	Pog.												
	Totaal		2	4	2	1	1		1	3	2	4	8
Import-export van heroïne	Vol.		4		6	7	2	2	6	1	1	4	1
	Pog.												
	Totaal		4		6	7	2	2	6	1	1	4	1
Verkoop-handel van heroïne	Vol.		26	15	14	13	13	12	13	19	12	14	10
	Pog.												
	Totaal		26	15	14	13	13	12	13	19	12	14	10



## FE Wapenzwandel

		2000	2013	2014	2015	2016	2017	2018	2019	2020	2021	2022	2023
Handel en productie van vuurwapen	Vol.	1	9	4	8	13	9	26	29	5	8	11	5
	Pog.			1					2		2	1	
	<b>Totaal</b>	<b>1</b>	<b>9</b>	<b>5</b>	<b>8</b>	<b>13</b>	<b>9</b>	<b>26</b>	<b>31</b>	<b>5</b>	<b>10</b>	<b>12</b>	<b>5</b>
Handel en productie van niet-vuurwapen	Vol.	1	2	3	1	1	1	9	3	3	2	1	1
	<b>Totaal</b>	<b>1</b>	<b>2</b>	<b>3</b>	<b>1</b>	<b>1</b>	<b>1</b>	<b>9</b>	<b>3</b>	<b>3</b>	<b>2</b>	<b>1</b>	<b>1</b>

## FE Mensenhandel

		2000	2013	2014	2015	2016	2017	2018	2019	2020	2021	2022	2023
Mensenhandel - economische uitbuiting	Vol.	3	1	3	2	4	5	4	4	1	4	8	8
	<b>Totaal</b>	<b>3</b>	<b>1</b>	<b>3</b>	<b>2</b>	<b>4</b>	<b>5</b>	<b>4</b>	<b>4</b>	<b>1</b>	<b>4</b>	<b>8</b>	<b>8</b>
Mensenhandel - seksuele uitbuiting	Vol.	8	15	8	7	12	9	12	14	5	5	9	18
	Pog.		1										
	<b>Totaal</b>	<b>8</b>	<b>16</b>	<b>8</b>	<b>7</b>	<b>12</b>	<b>9</b>	<b>12</b>	<b>14</b>	<b>5</b>	<b>5</b>	<b>9</b>	<b>18</b>

## FE Geweld in de publieke ruimte

		2000	2013	2014	2015	2016	2017	2018	2019	2020	2021	2022	2023
Fysiek geweld (openbaar vervoer)	Vol.	14	64	53	61	53	81	70	61	72	82	81	78
	Pog.							1		2	1		
	<b>Totaal</b>	<b>14</b>	<b>64</b>	<b>53</b>	<b>61</b>	<b>53</b>	<b>81</b>	<b>71</b>	<b>61</b>	<b>74</b>	<b>83</b>	<b>81</b>	<b>78</b>
Fysiek geweld (openbare weg)	Vol.	459	786	840	748	719	710	798	838	577	668	802	810
	Pog.	9	12	7	18	11	16	10	9	8	7	14	16
	<b>Totaal</b>	<b>468</b>	<b>798</b>	<b>847</b>	<b>766</b>	<b>730</b>	<b>726</b>	<b>808</b>	<b>847</b>	<b>585</b>	<b>675</b>	<b>816</b>	<b>826</b>
Fysiek geweld (andere openbare plaats)	Vol.	36	49	52	56	71	62	73	70	64	75	55	70
	Pog.	1				1	1				1	1	2
	<b>Totaal</b>	<b>37</b>	<b>49</b>	<b>52</b>	<b>56</b>	<b>72</b>	<b>63</b>	<b>73</b>	<b>70</b>	<b>64</b>	<b>76</b>	<b>56</b>	<b>72</b>
Fysiek geweld (publiek toegankelijke plaats)	Vol.	382	409	434	409	390	339	400	390	227	230	370	353
	Pog.	7	7	2	1	5	2	3	3			3	3
	<b>Totaal</b>	<b>389</b>	<b>416</b>	<b>436</b>	<b>410</b>	<b>395</b>	<b>341</b>	<b>403</b>	<b>393</b>	<b>227</b>	<b>230</b>	<b>373</b>	<b>356</b>



## FE Geweld in de publieke ruimte

		2000	2013	2014	2015	2016	2017	2018	2019	2020	2021	2022	2023
Seksueel geweld (openbaar vervoer)	Vol.	10	18	12	12	17	16	21	20	16	26	27	28
	Pog.								1				
	<b>Totaal</b>	<b>10</b>	<b>18</b>	<b>12</b>	<b>12</b>	<b>17</b>	<b>16</b>	<b>21</b>	<b>21</b>	<b>16</b>	<b>26</b>	<b>27</b>	<b>28</b>
Seksueel geweld (openbare weg)	Vol.	74	78	90	63	68	82	82	85	58	71	91	48
	Pog.	2	2		2	1	1	1	3				3
	<b>Totaal</b>	<b>76</b>	<b>80</b>	<b>90</b>	<b>65</b>	<b>69</b>	<b>83</b>	<b>83</b>	<b>88</b>	<b>58</b>	<b>71</b>	<b>91</b>	<b>51</b>
Seksueel geweld (andere openbare plaats)	Vol.	14	26	20	14	18	17	17	18	27	26	9	15
	Pog.	1	1					1		1	1		1
	<b>Totaal</b>	<b>15</b>	<b>27</b>	<b>20</b>	<b>14</b>	<b>18</b>	<b>17</b>	<b>18</b>	<b>18</b>	<b>28</b>	<b>27</b>	<b>9</b>	<b>16</b>
Seksueel geweld (publiek toegankelijke plaats)	Vol.	38	48	48	54	44	48	70	66	40	56	87	89
	Pog.	4	3		2	2	3		3	2	1	1	1
	<b>Totaal</b>	<b>42</b>	<b>51</b>	<b>48</b>	<b>56</b>	<b>46</b>	<b>51</b>	<b>70</b>	<b>69</b>	<b>42</b>	<b>57</b>	<b>88</b>	<b>90</b>
Psychisch geweld (openbaar vervoer)	Vol.	22	52	46	45	51	38	52	41	36	40	45	36
	Pog.	1											
	<b>Totaal</b>	<b>23</b>	<b>52</b>	<b>46</b>	<b>45</b>	<b>51</b>	<b>38</b>	<b>52</b>	<b>41</b>	<b>36</b>	<b>40</b>	<b>45</b>	<b>36</b>
Psychisch geweld (openbare weg)	Vol.	344	360	401	361	365	332	435	375	383	389	400	465
	Pog.	3	3							1		1	1
	<b>Totaal</b>	<b>347</b>	<b>363</b>	<b>401</b>	<b>361</b>	<b>365</b>	<b>332</b>	<b>435</b>	<b>375</b>	<b>384</b>	<b>389</b>	<b>401</b>	<b>466</b>
Psychisch geweld (andere openbare plaats)	Vol.	34	50	51	42	48	51	64	50	61	64	36	52
	Pog.	1											
	<b>Totaal</b>	<b>35</b>	<b>50</b>	<b>51</b>	<b>42</b>	<b>48</b>	<b>51</b>	<b>64</b>	<b>50</b>	<b>61</b>	<b>64</b>	<b>36</b>	<b>52</b>
Psychisch geweld (publiek toegankelijke plaats)	Vol.	244	204	197	210	182	179	189	176	202	158	186	212
	Pog.				2					1			
	<b>Totaal</b>	<b>244</b>	<b>204</b>	<b>197</b>	<b>212</b>	<b>182</b>	<b>179</b>	<b>189</b>	<b>176</b>	<b>203</b>	<b>158</b>	<b>186</b>	<b>212</b>
Diefstal gewapenderhand (openbaar vervoer)	Vol.		1	1		1	1		2	1	2		3
	Pog.			2									
	<b>Totaal</b>		<b>1</b>	<b>3</b>		<b>1</b>	<b>1</b>		<b>2</b>	<b>1</b>	<b>2</b>		<b>3</b>



## FE Geweld in de publieke ruimte

		2000	2013	2014	2015	2016	2017	2018	2019	2020	2021	2022	2023
Diefstal gewapenderhand (openbare weg)	Vol.	15	33	30	10	21	25	8	12	14	16	9	14
	Pog.	6	9	4	7	3	4	1	2	4	4	4	2
	<b>Totaal</b>	<b>21</b>	<b>42</b>	<b>34</b>	<b>17</b>	<b>24</b>	<b>29</b>	<b>9</b>	<b>14</b>	<b>18</b>	<b>20</b>	<b>13</b>	<b>16</b>
Diefstal gewapenderhand (andere openbare plaats)	Vol.		4	4		5	1	1	2	3	3	2	2
	Pog.									2	2		
	<b>Totaal</b>		<b>4</b>	<b>4</b>		<b>5</b>	<b>1</b>	<b>1</b>	<b>2</b>	<b>5</b>	<b>5</b>	<b>2</b>	<b>2</b>
Diefstal gewapenderhand (publiek toegank. plaats)	Vol.	33	15	14	23	13	13	8	17	16	7	8	12
	Pog.	5	5	5	4	4	4	3	3	4		3	2
	<b>Totaal</b>	<b>38</b>	<b>20</b>	<b>19</b>	<b>27</b>	<b>17</b>	<b>17</b>	<b>11</b>	<b>20</b>	<b>20</b>	<b>7</b>	<b>11</b>	<b>14</b>
Diefstal geweld zonder wapen (openbaar vervoer)	Vol.	7	16	10	5	5	9	8	19	9	7	19	13
	Pog.	3	2	4	2	1	1	1	1	3	3	3	6
	<b>Totaal</b>	<b>10</b>	<b>18</b>	<b>14</b>	<b>7</b>	<b>6</b>	<b>10</b>	<b>9</b>	<b>20</b>	<b>12</b>	<b>10</b>	<b>22</b>	<b>19</b>
Diefstal geweld zonder wapen (openbare weg)	Vol.	86	167	158	95	95	86	79	85	44	48	84	63
	Pog.	13	23	25	17	14	18	13	17	8	9	14	13
	<b>Totaal</b>	<b>99</b>	<b>190</b>	<b>183</b>	<b>112</b>	<b>109</b>	<b>104</b>	<b>92</b>	<b>102</b>	<b>52</b>	<b>57</b>	<b>98</b>	<b>76</b>
Diefstal geweld zonder wapen (and. openb. plaats)	Vol.	4	13	16	7	5	7	1	4	12	5	11	9
	Pog.		1			1	1	1		1	1	1	3
	<b>Totaal</b>	<b>4</b>	<b>14</b>	<b>16</b>	<b>7</b>	<b>6</b>	<b>8</b>	<b>2</b>	<b>4</b>	<b>13</b>	<b>6</b>	<b>12</b>	<b>12</b>
Diefstal geweld zonder wapen (pub. toegank. pl.)	Vol.	50	69	52	54	53	37	43	51	29	37	39	36
	Pog.	6	8	9	8	14	4	9	11	5	10	6	4
	<b>Totaal</b>	<b>56</b>	<b>77</b>	<b>61</b>	<b>62</b>	<b>67</b>	<b>41</b>	<b>52</b>	<b>62</b>	<b>34</b>	<b>47</b>	<b>45</b>	<b>40</b>





## FE Andere

		2000	2013	2014	2015	2016	2017	2018	2019	2020	2021	2022	2023
Nepagenten	Vol.		8	3	5	3	3	8	6	6	1	7	
	Pog.		1	2	1			1	1			1	
	Totaal		9	5	6	3	3	9	7	6	1	8	
Terrorisme, extremisme en radicalisme	Vol.		1	13	12	14	4	10	7	8	8	8	10
	Totaal		1	13	12	14	4	10	7	8	8	8	10
Cyberbelaging	Vol.	23	195	231	219	188	194	184	245	244	255	264	251
	Totaal	23	195	231	219	188	194	184	245	244	255	264	251
Identiteitsfraude	Vol.	80	169	186	222	215	204	236	243	414	429	422	415
	Pog.		14	9	9	21	20	19	18	25	18	20	15
	Totaal	80	183	195	231	236	224	255	261	439	447	442	430

# ***POLITIËLE CRIMINALITEITSSTATISTIEKEN***

---

***PLEEGPLAATS: GERECHTELIJK ARRONDISSEMENT***

**Leuven**

***Bijlage IV: Geregistreeerde feiten  
Geen Misdrijf***



## Leuven

### Niet-crimineel feit

#### Ziekte / overlijden / vermist

	2000	2013	2014	2015	2016	2017	2018	2019	2020	2021	2022	2023
Zelfmoord	176	173	148	161	124	138	140	131	139	128	151	134
Ziek persoon	129	111	137	168	153	169	170	223	327	427	474	461
Verdacht overlijden	21	98	119	86	110	107	124	117	143	134	148	143
Natuurlijk overlijden	55	38	42	32	35	15	20	16	19	13	18	14
Vermist persoon (verdwijning)	355	232	258	304	235	265	286	300	237	249	338	326
Ongeval (exclusief verkeer)	73	58	63	58	44	39	48	60	44	43	49	35
Niet-geïdentificeerd lijk				1	2				2	1		3
Veiligheid werknemers (arbeidsongeval)												11
Persoon met geheugenverlies			1						1			
Andere	12	5	2			1	1	2	1		2	1
<b>Totaal</b>	<b>821</b>	<b>715</b>	<b>770</b>	<b>810</b>	<b>703</b>	<b>734</b>	<b>789</b>	<b>849</b>	<b>913</b>	<b>995</b>	<b>1.180</b>	<b>1.128</b>

#### Oproepen

	2000	2013	2014	2015	2016	2017	2018	2019	2020	2021	2022	2023
Alarm	82	4	4	2	1		3	1	2	1	2	2
Oproepen	66	28	23	23	32	40	21	29	20	30	41	38
<b>Totaal</b>	<b>148</b>	<b>32</b>	<b>27</b>	<b>25</b>	<b>33</b>	<b>40</b>	<b>24</b>	<b>30</b>	<b>22</b>	<b>31</b>	<b>43</b>	<b>40</b>

#### Sociale problemen

	2000	2013	2014	2015	2016	2017	2018	2019	2020	2021	2022	2023
Familiale moeilijkheden	366	999	1.009	939	958	934	972	875	952	883	784	810
Twist, onenigheid (geen slagen)	135	85	87	58	66	59	49	45	47	45	67	79
Burgerlijke zaak	225	41	39	40	25	30	28	22	16	15	24	18
Jeugdbescherming	87	272	198	220	293	275	316	307	309	393	680	493
Niet nader bepaald					1				1			
Andere	123	96	83	77	103	98	135	157	208	228	208	220
<b>Totaal</b>	<b>936</b>	<b>1.493</b>	<b>1.416</b>	<b>1.334</b>	<b>1.446</b>	<b>1.396</b>	<b>1.500</b>	<b>1.406</b>	<b>1.533</b>	<b>1.564</b>	<b>1.763</b>	<b>1.620</b>



## Rampen

	2000	2013	2014	2015	2016	2017	2018	2019	2020	2021	2022	2023
Gaslek	8	1		1				1				
Instorting				1			1		1		1	1
Overstroming					1							
Stormschade	11	5	8	7	3	3	3	10	3	4	4	
Wateroverlast	5			1								
Waterschade	4	1										1
Andere	2			4	1	1	1	1	1		3	
<b>Totaal</b>	<b>30</b>	<b>7</b>	<b>8</b>	<b>14</b>	<b>5</b>	<b>4</b>	<b>5</b>	<b>12</b>	<b>5</b>	<b>4</b>	<b>8</b>	<b>2</b>

## Openbare orde

	2000	2013	2014	2015	2016	2017	2018	2019	2020	2021	2022	2023
Betoging	3											
Verstoring	36	32	44	34	46	50	59	48	46	53	50	46
Niet nader bepaald						1	1					
Andere	12	1	4	3		4	6	3	3	6	6	5
<b>Totaal</b>	<b>51</b>	<b>33</b>	<b>48</b>	<b>37</b>	<b>46</b>	<b>55</b>	<b>66</b>	<b>51</b>	<b>49</b>	<b>59</b>	<b>56</b>	<b>51</b>

## Verdachte handelingen

	2000	2013	2014	2015	2016	2017	2018	2019	2020	2021	2022	2023
	268	177	177	176	147	140	126	90	99	88	82	86
<b>Totaal</b>	<b>268</b>	<b>177</b>	<b>177</b>	<b>176</b>	<b>147</b>	<b>140</b>	<b>126</b>	<b>90</b>	<b>99</b>	<b>88</b>	<b>82</b>	<b>86</b>

## Gevonden voorwerpen

	2000	2013	2014	2015	2016	2017	2018	2019	2020	2021	2022	2023
	46	25	24	34	20	14	28	31	22	22	12	26
<b>Totaal</b>	<b>46</b>	<b>25</b>	<b>24</b>	<b>34</b>	<b>20</b>	<b>14</b>	<b>28</b>	<b>31</b>	<b>22</b>	<b>22</b>	<b>12</b>	<b>26</b>

## Verloren voorwerpen

	2000	2013	2014	2015	2016	2017	2018	2019	2020	2021	2022	2023
	2.619	9.361	9.614	9.100	8.970	9.984	9.168	8.409	6.689	6.838	7.443	7.502
<b>Totaal</b>	<b>2.619</b>	<b>9.361</b>	<b>9.614</b>	<b>9.100</b>	<b>8.970</b>	<b>9.984</b>	<b>9.168</b>	<b>8.409</b>	<b>6.689</b>	<b>6.838</b>	<b>7.443</b>	<b>7.502</b>



### Andere niet misdrijven

	2000	2013	2014	2015	2016	2017	2018	2019	2020	2021	2022	2023
Bevel tot gevangenneming	5	3	6	3	8	3	14	2	3	5	6	1
Eerherstel	12	3	1	3	1	2		1		1	1	
Niet-naleving van voorwaarden	8	13	34	23	35	22	61	48	43	49	80	64
Proces-verbaal van inlichtingen	507	600	439	419	382	295	272	228	208	235	231	212
Kennisgeving	1	570	596	637	541	538	575	443	446	551	670	556
Onopzettelijke beschadiging kabels (niet telecom)		151	94	32	29	25	23	19	14	16	21	29
Gedrag in relatie tot gewelddadige radicalisering					1				1			
Vraag seining elektronisch toezicht					5	3		1		32	217	202
Toezichtstaak wapens	5	7	7	6	6	11	20	3	64	270	244	261
Niet nader bepaald					2	2			1	1	2	2
Andere niet misdrijven	155											
<b>Totaal</b>	<b>693</b>	<b>1.347</b>	<b>1.177</b>	<b>1.123</b>	<b>1.010</b>	<b>901</b>	<b>965</b>	<b>745</b>	<b>780</b>	<b>1.160</b>	<b>1.472</b>	<b>1.327</b>