

POLITIËLE CRIMINALITEITSSTATISTIEKEN

PLEEGPLAATS: GERECHTELIJK ARRONDISSEMENT

Hainaut (Mons)

2000 - 2023

Federale Politie - DGR/DRIIBIPOL

POLITIËLE CRIMINALITEITSSTATISTIEKEN

PLEEGPLAATS: GERECHTELIJK ARRONDISSEMENT

Hainaut (Mons)

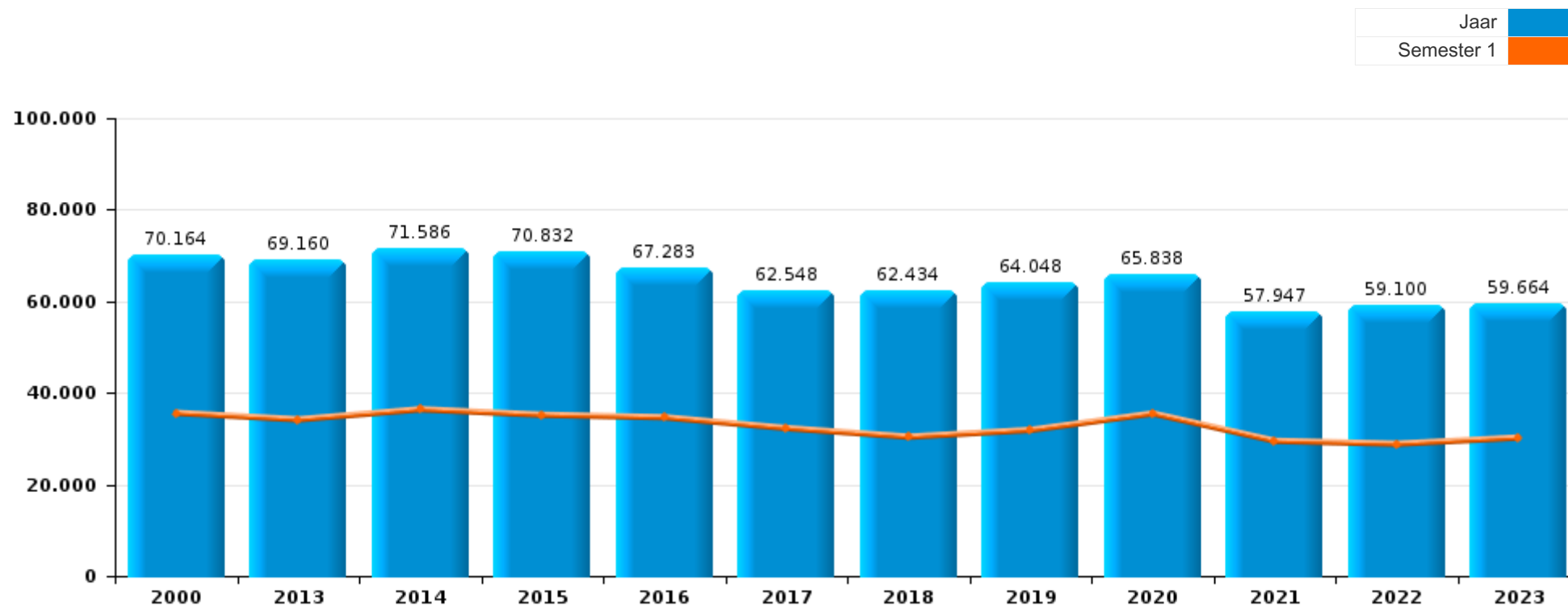
DEEL I : GERECHTELIJKE INBREUKEN

GEREGISTREERDE CRIMINALITEIT VAN HET GERECHTELIJK ARRONDISSEMENT



Hainaut (Mons)

	2000	2013	2014	2015	2016	2017	2018	2019	2020	2021	2022	2023
Totaal aantal misdrijven	70.164	69.160	71.586	70.832	67.283	62.548	62.434	64.048	65.838	57.947	59.100	59.664





Hainaut (Mons)

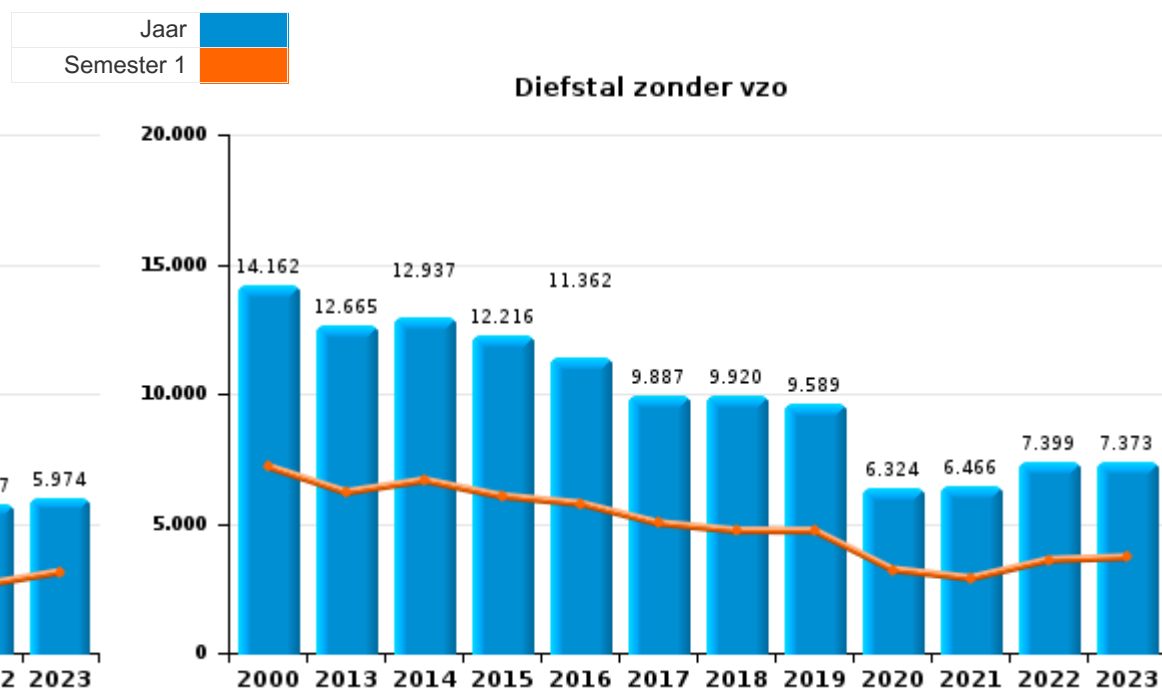
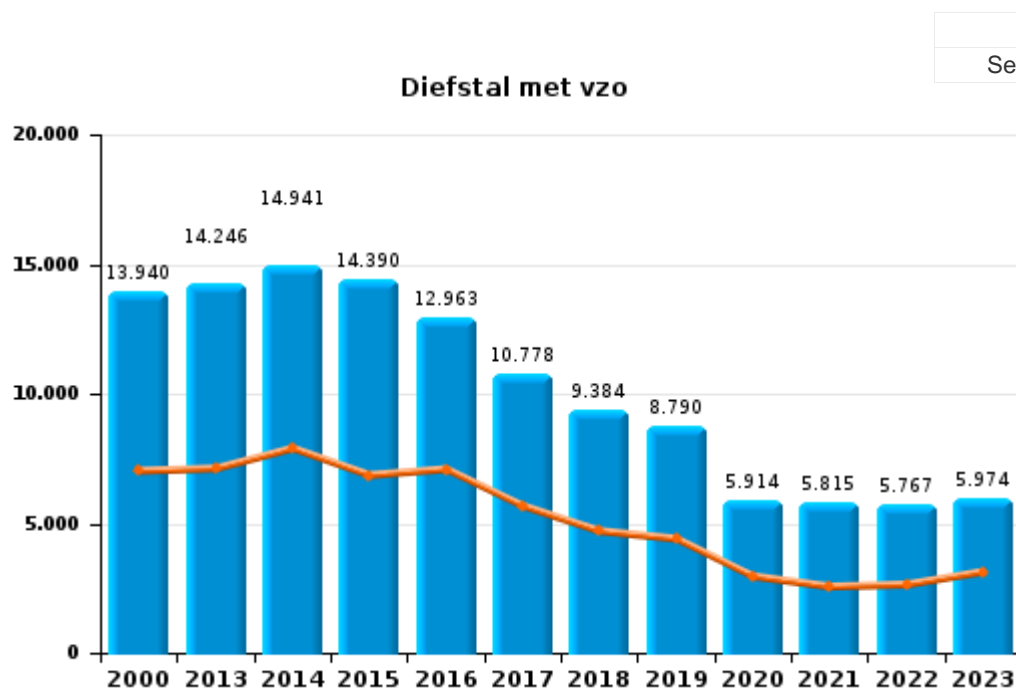
	2000	2013	2014	2015	2016	2017	2018	2019	2020	2021	2022	2023
Diefstal en afpersing	36.040	27.262	28.281	26.979	24.708	21.022	19.636	18.733	12.511	12.570	13.497	13.618
Beschadigen van eigendom	7.748	8.518	8.596	8.418	7.690	6.971	6.963	6.536	5.338	5.432	5.321	5.229
Misdr. tegen de lichamelijke integriteit	5.359	6.837	6.950	7.032	6.698	6.598	6.962	6.977	6.060	6.243	6.965	6.920
Bedrog	3.106	2.497	2.664	2.677	2.808	2.642	3.142	3.406	3.517	4.289	5.145	5.048
Misdr. tegen andere morele waarden en gevoelens	901	3.363	3.638	3.473	3.346	3.034	3.154	3.392	3.361	3.312	3.501	3.726
Misdr. tegen de openbare veiligheid	2.904	3.209	3.374	3.488	3.019	2.876	2.821	3.087	2.989	3.125	3.007	3.209
Drugs	3.968	2.474	2.756	2.989	3.080	3.429	3.204	3.593	2.883	2.613	2.998	3.017
Informatiecriminaliteit		1.429	1.325	1.285	1.652	1.497	2.079	2.929	2.375	2.713	3.925	3.959
Bevolkingsregister	478	2.468	2.477	2.493	1.905	2.054	1.779	1.953	1.629	1.535	1.271	1.388
Jeugdbescherming	212	1.243	1.324	1.443	1.539	1.717	1.866	1.879	1.784	2.012	2.096	2.289
Vreemdelingenwetgeving	282	1.401	1.470	1.415	1.566	1.791	1.736	1.872	1.570	1.756	1.588	1.900
Wapens en springstoffen	811	1.400	1.616	1.647	1.487	1.570	1.925	2.003	1.469	1.493	1.344	1.333
Volksgesondheid	20	56	43	26	31	33	69	47	12.714	3.209	115	20
Misdr. tegen de familie	1.239	1.353	1.378	1.274	1.168	1.224	1.187	1.250	1.192	946	1.078	995
Misdr. tegen de openbare trouw	1.062	1.148	1.149	1.259	1.152	972	895	1.053	981	1.037	1.024	855
Milieu	1.237	686	772	918	979	809	753	689	1.068	1.304	1.313	1.444
Zedenmisdriven	671	755	728	807	833	927	945	1.192	1.068	1.228	1.110	1.039
Dronkenschap en alcohol	546	635	598	650	721	691	745	720	632	723	1.673	1.753
Misdr. tegen gezag van de overheid	559	721	725	659	745	743	772	777	844	828	732	627
Misdr. tegen het juridisch statuut van het kind	168	401	431	409	395	396	419	398	366	419	317	328
Sociaal strafwetboek	10	269	323	350	432	372	431	423	324	365	339	251
Andere bijzondere wetten	476	52	68	185	480	472	220	368	431	92	82	97
Bescherming personen	214	185	184	225	208	179	193	232	253	208	227	206
Overtreding Strafwetboek	1.248	179	143	106	80	29	24	21	11	19	4	9
Identiteitskaart	679	105	92	120	24	25	39	38	54	34	27	17
Arbeid	62	97	117	159	106	96	94	78	66	66	57	65
Misdr. tegen de persoonlijke vrijheid	42	93	86	74	86	89	93	96	78	109	67	75
Bescherming van de openbare inkomsten	19	63	71	67	117	94	87	43	44	36	43	34
Economische wetgeving	9	21	31	27	32	26	20	42	47	68	78	75
Onwettige uitoefening van het openbaar gezag	16	48	50	44	24	28	32	42	40	40	57	35
Handelspraktijken	45	72	31	27	58	42	48	44	36	15	18	18
Voetbalwet		21	16	21	17	11	19	62	30	32	21	32
Mensenhandel		24	17	28	26	20	17	17	17	9	13	17
Hormonen en doping	2	18	19	14	28	39	22	22	12	9	4	2
Andere inbreuken Strafwetboek		23	18	13	14	8	12	8	11	9	19	8
Private veiligheid	30	17	8	11	7	8	12	10	4	5	4	7
Huisjesmelkerij		13	13	4	4	9	7	7	8	13	14	17
Misdr. tegen de veiligheid van de staat		2	3	14	17	5	11	6	7	5	1	1
Aanzetten misdaden of wanbedrijven									13	24	5	1
Militair strafrecht en militie	1	2		1	1			1	1			
Kieswetgeving			1				1	2				
Exploitatie van bedelarij				1						2		
Subtotaal	70.164	69.160	71.586	70.832	67.283	62.548	62.434	64.048	65.838	57.947	59.100	59.664
Overtreding lokaal politiereglement	4	2.370	2.427	3.357	9.118	7.760	7.867	9.574	9.487	8.092	9.569	9.430
Subtotaal	4	2.370	2.427	3.357	9.118	7.760	7.867	9.574	9.487	8.092	9.569	9.430
Totaal	70.168	71.530	74.013	74.189	76.401	70.308	70.301	73.622	75.325	66.039	68.669	69.094



I.1. Inbreukcategorie : Diefstal en afpersing (top 5 inbreuken op nationaal niveau 2023)

Hainaut (Mons)

	2000	2013	2014	2015	2016	2017	2018	2019	2020	2021	2022	2023
Diefstal met vzo	13.940	14.246	14.941	14.390	12.963	10.778	9.384	8.790	5.914	5.815	5.767	5.974
Diefstal zonder vzo	14.162	12.665	12.937	12.216	11.362	9.887	9.920	9.589	6.324	6.466	7.399	7.373
Diefstal niet nader bepaald	7.764	111	146	133	149	136	118	114	76	75	124	60
Afpersing	163	237	256	240	234	221	214	240	197	214	207	211
Andere	11	3	1									
Totaal	36.040	27.262	28.281	26.979	24.708	21.022	19.636	18.733	12.511	12.570	13.497	13.618





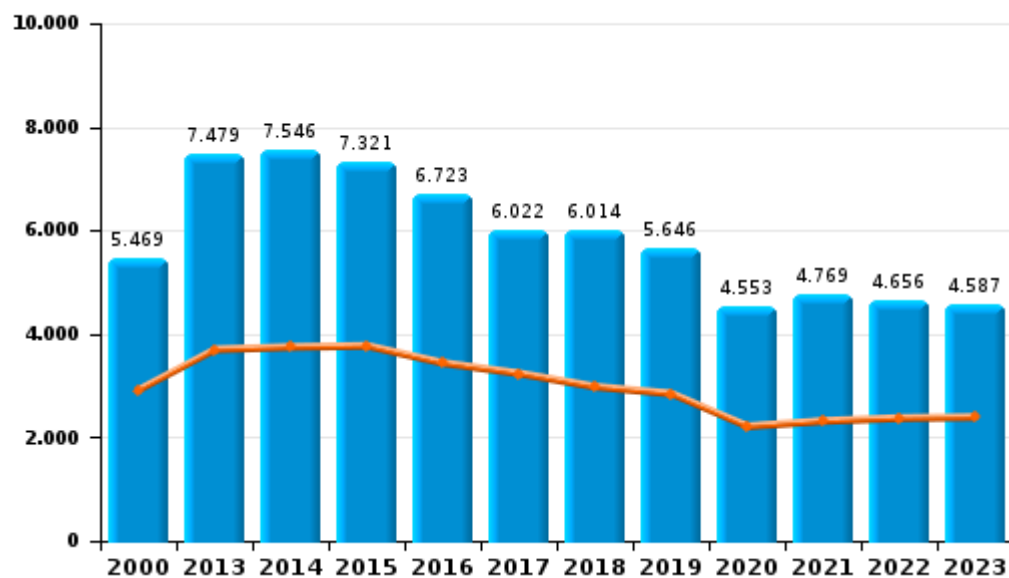
I.2. Inbreukcategorie : Beschadigen van eigendom (top 5 inbreuken op nationaal niveau 2023)

Hainaut (Mons)

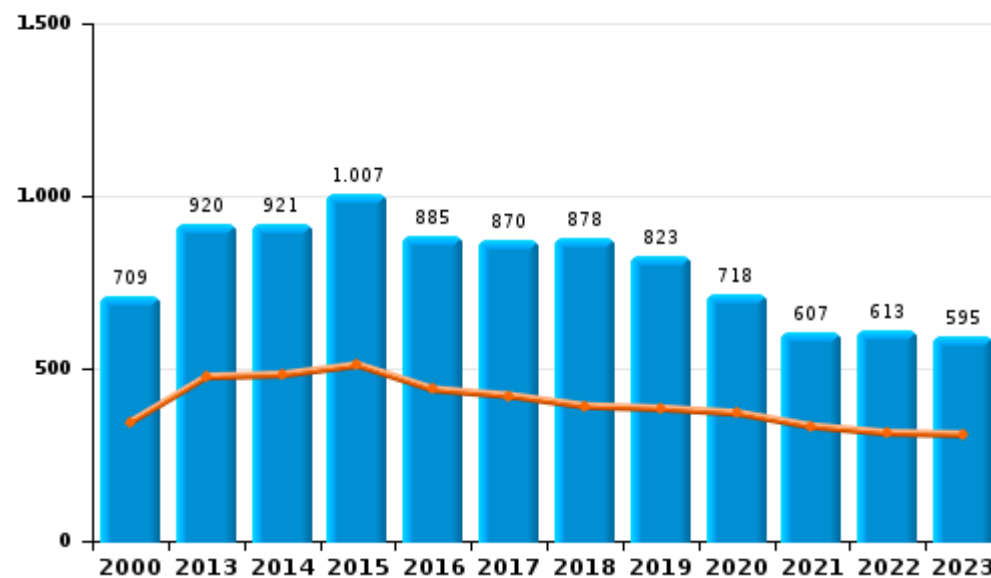
	2000	2013	2014	2015	2016	2017	2018	2019	2020	2021	2022	2023
Vandalisme	5.469	7.479	7.546	7.321	6.723	6.022	6.014	5.646	4.553	4.769	4.656	4.587
Opzettelijke brandstichting	496	719	701	810	683	692	670	610	511	422	414	417
Vernieling, onbruikbaarmaking, beschadiging	1.570	116	127	86	80	76	71	67	67	55	51	45
Onopzettelijke brandstichting	213	201	220	197	202	178	208	213	207	185	199	178
Opzettelijke vernieling door ontploffing		3	2	4	2	3				1	1	2
Totaal	7.748	8.518	8.596	8.418	7.690	6.971	6.963	6.536	5.338	5.432	5.321	5.229

Jaar	
Semester 1	

Vandalisme



Brandstichting

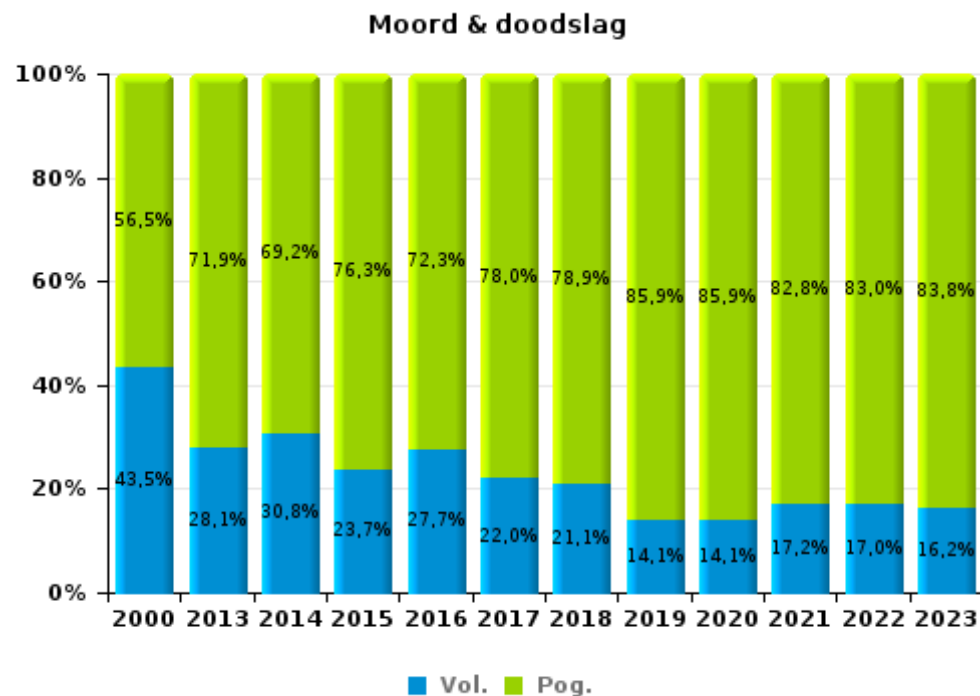
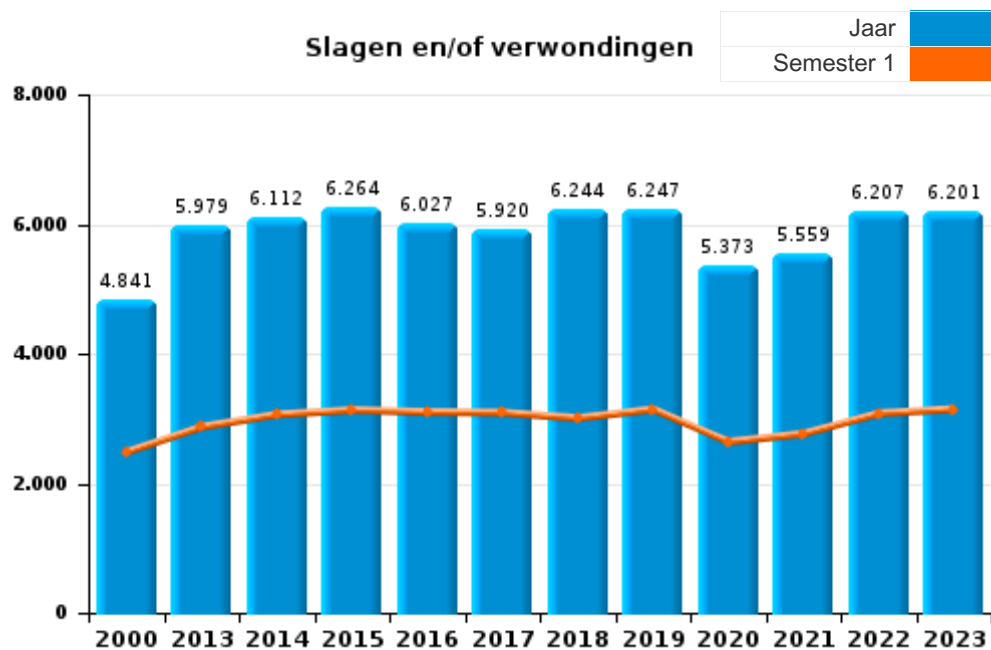




I.3. Inbreukcategorie : Misdrijven tegen de lichamelijke integriteit (top 5 inbreuken op nationaal niveau 2023)

Hainaut (Mons)

	2000	2013	2014	2015	2016	2017	2018	2019	2020	2021	2022	2023
Slagen en/of verwondingen	4.841	5.979	6.112	6.264	6.027	5.920	6.244	6.247	5.373	5.559	6.207	6.201
Andere	472	801	773	709	606	619	642	638	588	591	664	614
Moord & doodslag	46	57	65	59	65	59	76	92	99	93	94	105
Totaal	5.359	6.837	6.950	7.032	6.698	6.598	6.962	6.977	6.060	6.243	6.965	6.920

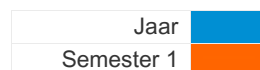




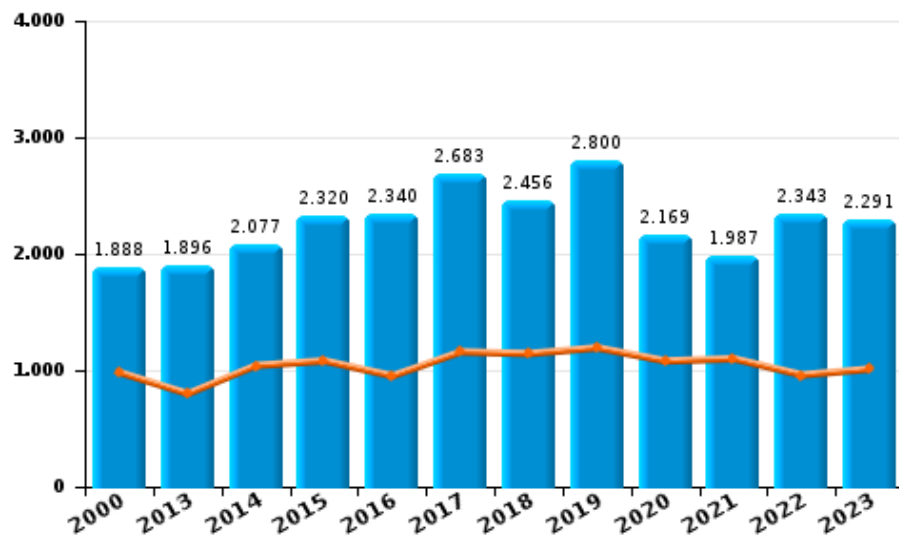
I.4. Inbreukcategorie : Drugs (top 5 inbreuken op nationaal niveau 2023)

Hainaut (Mons)

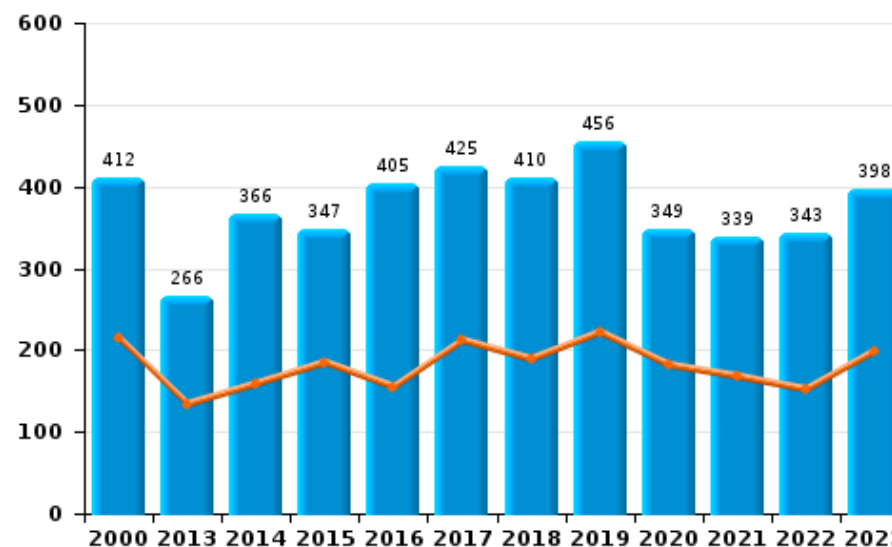
	2000	2013	2014	2015	2016	2017	2018	2019	2020	2021	2022	2023
Bezit	1.888	1.896	2.077	2.320	2.340	2.683	2.456	2.800	2.169	1.987	2.343	2.291
Handel	412	266	366	347	405	425	410	456	349	339	343	398
Gebruik	1.300	21	39	44	30	27	45	35	25	38	27	50
In- en uitvoer	315	135	110	130	121	115	132	151	167	65	84	122
Fabricatie	7	75	89	72	103	126	99	89	102	84	89	58
Andere	46	81	75	76	81	53	62	62	71	100	112	98
Totaal	3.968	2.474	2.756	2.989	3.080	3.429	3.204	3.593	2.883	2.613	2.998	3.017



Bezit



Handel







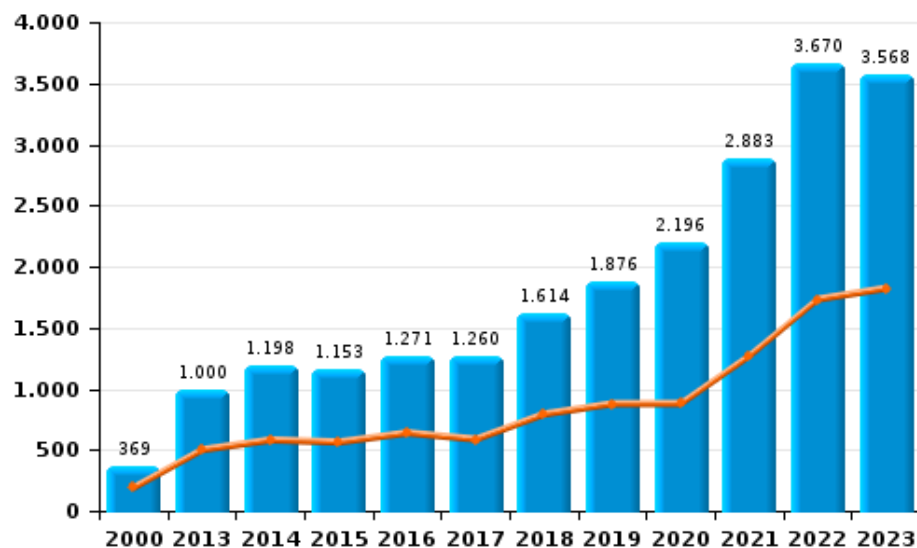
1.5. Inbreukcategorie : Bedrog (top 5 inbreuken op nationaal niveau 2023)

Hainaut (Mons)

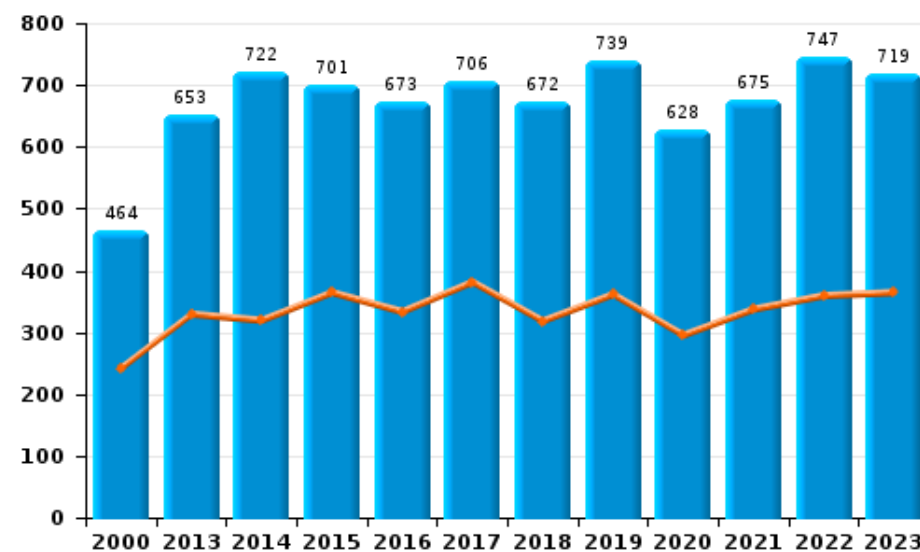
	2000	2013	2014	2015	2016	2017	2018	2019	2020	2021	2022	2023
Oplichting	369	1.000	1.198	1.153	1.271	1.260	1.614	1.876	2.196	2.883	3.670	3.568
Misbruik van vertrouwen en verwante misd.	464	653	722	701	673	706	672	739	628	675	747	719
Verduistering en bedrieglijke vernietiging	1.266	250	232	274	310	231	277	256	225	262	305	280
Heling	309	254	239	256	254	211	257	280	229	224	216	230
Fraudes: Andere	318	108	94	102	96	90	111	90	148	174	141	177
Flessentrekkerij	370	125	80	81	108	73	143	109	55	35	50	61
Misd. ivm insolventie	10	107	99	110	96	71	68	56	36	36	16	13
Totaal	3.106	2.497	2.664	2.677	2.808	2.642	3.142	3.406	3.517	4.289	5.145	5.048

Jaar 
Semester 1 

Oplichting



Misbruik van vertrouwen en verwante misd.



POLITIËLE CRIMINALITEITSSTATISTIEKEN

PLEEGPLAATS: GERECHTELIJK ARRONDISSEMENT

Hainaut (Mons)

DEEL II : CRIMINELE FIGUREN / FENOMENEN



Hainaut (Mons)

CF Diefstal vervoermiddel

	2000	2013	2014	2015	2016	2017	2018	2019	2020	2021	2022	2023
Autodiefstal	4.497	1.144	1.126	1.202	1.138	952	824	735	535	518	559	744
Motodiefstal	130	193	167	128	147	90	85	65	53	58	60	62
Carjacking	201	71	49	63	49	42	40	44	24	24	19	25
Homejacking	18	22	19	7	13	17	10	7	6	7	5	7
Garagediefstal	102	69	61	68	93	74	64	44	28	12	29	28
Bromfietsdiefstal	1.307	278	374	349	332	212	211	180	145	183	187	213
Fietsdiefstal	1.105	812	928	945	877	789	783	764	654	658	604	507

CF Inbraak

	2000	2013	2014	2015	2016	2017	2018	2019	2020	2021	2022	2023
Woninginbraak	5.417	6.172	6.748	5.952	5.313	4.554	3.770	3.879	2.643	2.536	2.366	2.485
Inbraak in bedrijf of handelszaak	2.324	1.224	1.415	1.280	1.174	877	814	713	470	458	590	444
Inbraak in openbare of overheidsinstelling	1.067	434	471	554	543	405	318	298	254	149	149	124
Ramkraak	15	10	13	10	4	5	10	5	1	3	5	3
Inbraak in gebouw (totaal)	8.671	7.823	8.622	7.770	7.020	5.825	4.899	4.888	3.362	3.140	3.105	3.052



CF Diefstal andere

	2000	2013	2014	2015	2016	2017	2018	2019	2020	2021	2022	2023
Diefstal gewapenderhand	586	355	372	320	272	248	236	255	143	152	130	128
Diefstal met geweld zonder wapen	1.585	1.142	1.204	1.097	1.127	1.001	915	871	589	610	633	640
Diefstal uit of aan voertuig	8.611	5.427	5.531	5.536	5.063	4.289	4.013	3.615	2.430	2.321	2.202	2.571
Sacjacking uit auto		1	5	1	3	3	1	2	1	1	2	
Diefstal van wapens en explosieven	227	203	262	212	181	144	125	114	70	68	77	90
Steaming		1	1		3	2						
Handtasroof	255	154	175	73	91	53	49	51	25	29	25	29
Grijpdiefstal	469	318	328	297	337	341	355	342	184	182	208	183
Zakkenrollerij	768	847	922	819	777	600	627	813	310	368	575	579
Winkeldiefstal	705	1.227	1.421	1.348	1.381	1.266	1.398	1.284	913	896	1.156	1.159
Diefstal met list	875	433	417	416	345	350	340	372	160	190	197	200
Metaaldiefstal	69	378	274	253	192	173	210	133	77	131	150	133
Werfdiefstal	457	379	359	314	272	252	270	204	195	166	237	174
Home-invasie		1	6	6	7	11	15	11	10	2	6	9
Dierendiefstal	67	119	122	109	90	83	79	69	58	55	50	45
Ladingdiefstal	2	183	193	300	367	291	378	334	260	153	223	339

ICT-criminaliteit

	2000	2013	2014	2015	2016	2017	2018	2019	2020	2021	2022	2023
Betaalkaartfraude	97	827	796	724	918	778	1.200	1.682	994	1.123	1.351	1.222
Phishing		11	27	12	20	9	14	53	99	143	242	371
Ransomware					2	13	4	2	2	7	15	9
Shouldersurfing		84	35	39	119	128	110	227	58	77	34	37
Skimming		27	13	14	34	23	7	20	8	10	10	23



CF Andere

	2000	2013	2014	2015	2016	2017	2018	2019	2020	2021	2022	2023
Geweld tegen beroepen van algemeen belang	36	110	97	113	129	127	141	120	113	131	162	144
Groepsverkrachting	9	17	21	20	16	17	16	14	16	25	27	12
Graffiti	30	355	377	438	327	172	175	152	128	151	119	121
Beschadiging van auto	866	4.112	3.978	3.899	3.682	3.297	3.415	3.181	2.384	2.417	2.391	2.349
Steekpartij	28	44	50	52	43	42	44	49	44	61	62	45

FE Intrafamiliaal geweld (IFG)

	2000	2013	2014	2015	2016	2017	2018	2019	2020	2021	2022	2023
IFG: fysiek, binnen het koppel	420	1.600	1.695	1.779	1.698	1.626	1.784	1.812	1.691	1.741	1.834	1.862
IFG: fysiek, tegen afstammelingen	86	234	231	289	257	244	301	296	265	317	310	340
IFG: fysiek, tegen andere leden	941	357	377	355	362	362	370	428	399	355	364	375

IFG: seksueel, binnen het koppel		10	11	8	6	10	11	18	13	21	10	10
IFG: seksueel, tegen afstammelingen	46	58	43	49	82	62	63	69	69	75	27	9
IFG: seksueel, tegen andere leden	3	9	14	9	9	7	13	15	7	11	4	8

IFG: psychisch, binnen het koppel	1.059	1.761	1.807	1.684	1.627	1.636	1.661	1.671	1.636	1.522	1.549	1.486
IFG: psychisch, tegen afstammelingen	4	24	20	38	82	58	58	111	84	111	119	111
IFG: psychisch, tegen andere leden	9	81	85	80	108	83	117	105	111	85	91	116

IFG: economisch, binnen het koppel	19	190	191	212	126	146	124	151	162	132	143	134
IFG: economisch, tegen afstammelingen	48	11	14	13	18	24	24	10	11	17	11	13
IFG: economisch, tegen andere leden	488	302	372	314	199	236	229	267	177	162	186	168

FE Hormonen en doping

	2000	2013	2014	2015	2016	2017	2018	2019	2020	2021	2022	2023
Humane doping	13	19	25	18	31	47	26	24	17	10	9	4
Illegale vetmesting	2	2	2	2	3	2		6	2	1	2	6



FE Drugs

	2000	2013	2014	2015	2016	2017	2018	2019	2020	2021	2022	2023
Verkoop van cocaïne		45	57	43	76	89	85	70	72	107	98	125
Import-export van cocaïne	1	7	5	2	3	6	9	4	11	13	9	17
Productie van synthetische drugs		2		2	1			1			2	
Import-export van synthetische drugs	1	11	4	5	1	6	3		1	4	7	5
Verkoop van synthetische drugs	7	18	26	37	58	46	43	37	16	17	43	33
Productie van cannabis (teelt)	2	42	53	40	48	67	55	48	63	53	40	24
Import-export van cannabis in grote hoev.		1		4			1	4	3		1	1
Verkoop van cannabis in grote hoeveelheid		1	3	3	5	5	3	2	1	5	6	6
Import-export van heroïne	1	4	7	2	3	3	5	7	9	5	6	9
Verkoop-handel van heroïne	1	43	45	32	36	28	29	29	27	56	35	55

FE Wapenzwandel

	2000	2013	2014	2015	2016	2017	2018	2019	2020	2021	2022	2023
Handel en productie van vuurwapen	7	20	14	14	27	27	24	20	15	13	11	16
Handel en productie van niet-vuurwapen	1	4	4	3	8	12	3	4	2	3		5

FE Mensenhandel

	2000	2013	2014	2015	2016	2017	2018	2019	2020	2021	2022	2023
Mensenhandel - economische uitbuiting	1	14	10	14	18	16	13	7	10	4	4	3
Mensenhandel - seksuele uitbuiting	23	19	14	36	32	18	18	26	18	19	24	39



FE Geweld in de publieke ruimte

	2000	2013	2014	2015	2016	2017	2018	2019	2020	2021	2022	2023
Fysiek geweld (openbaar vervoer)	120	122	122	109	107	85	101	98	92	76	90	92
Fysiek geweld (openbare weg)	1.909	2.450	2.704	2.490	2.489	2.535	2.572	2.536	2.112	2.199	2.566	2.406
Fysiek geweld (andere openbare plaats)	85	95	93	92	93	62	103	85	84	81	83	89
Fysiek geweld (publiek toegankelijke plaats)	791	692	642	667	611	599	599	658	359	419	595	576
Seksueel geweld (openbaar vervoer)	11	15	14	17	12	14	17	18	22	25	21	35
Seksueel geweld (openbare weg)	104	110	148	134	121	132	140	120	114	115	146	135
Seksueel geweld (andere openbare plaats)	19	24	18	24	27	17	15	16	16	19	20	24
Seksueel geweld (publiek toegankelijke plaats)	54	58	49	72	77	72	86	178	59	83	91	96
Psychisch geweld (openbaar vervoer)	62	111	126	92	80	97	84	113	78	79	83	109
Psychisch geweld (openbare weg)	1.336	2.010	2.237	2.033	2.084	2.009	1.905	1.933	2.002	1.932	2.073	2.058
Psychisch geweld (andere openbare plaats)	113	164	195	158	149	134	159	175	150	136	153	140
Psychisch geweld (publiek toegankelijke plaats)	544	501	558	581	536	489	498	553	419	439	469	525
Diefstal gewapenderhand (openbaar vervoer)	23	9	8	3	6	7	6	4	2	2	2	1
Diefstal gewapenderhand (openbare weg)	253	118	108	113	92	88	75	104	46	63	57	61
Diefstal gewapenderhand (andere openbare plaats)	2	13	7	5	8	4	7	5	3	6	2	1
Diefstal gewapenderhand (publiek toegank. plaats)	198	121	133	108	100	77	85	89	50	46	35	29
Diefstal geweld zonder wapen (openbaar vervoer)	76	38	48	36	29	23	24	19	16	21	20	18
Diefstal geweld zonder wapen (openbare weg)	1.042	651	707	644	655	589	487	472	279	284	298	294
Diefstal geweld zonder wapen (and. openb. plaats)	34	33	23	24	19	20	28	20	14	15	16	17
Diefstal geweld zonder wapen (pub. toegank. pl.)	241	164	158	172	178	131	143	124	95	94	96	92

FE Andere

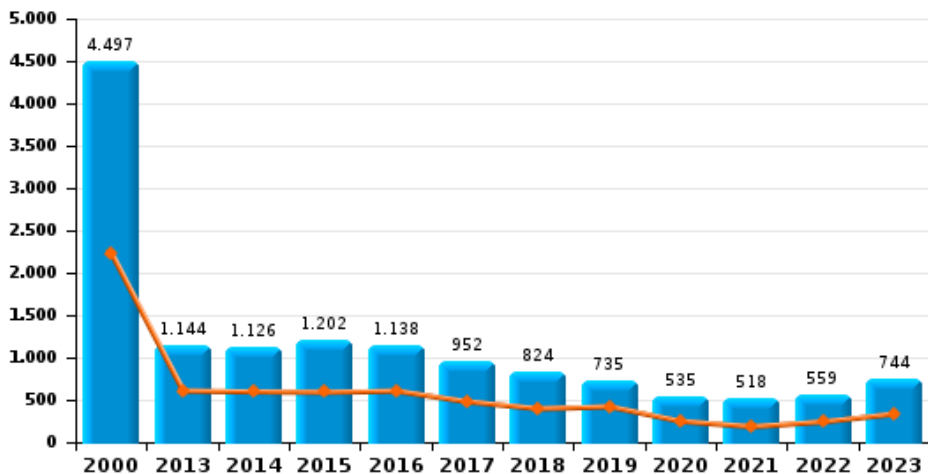
	2000	2013	2014	2015	2016	2017	2018	2019	2020	2021	2022	2023
Nepagenten	17	49	45	46	32	45	51	24	15	11	8	17
Terrorisme, extremisme en radicalisme		5	12	20	26	17	16	10	18	9	12	11
Cyberbelaging	78	488	737	793	679	602	582	801	770	893	883	829
Identiteitsfraude	161	469	548	590	585	515	520	599	610	616	661	595



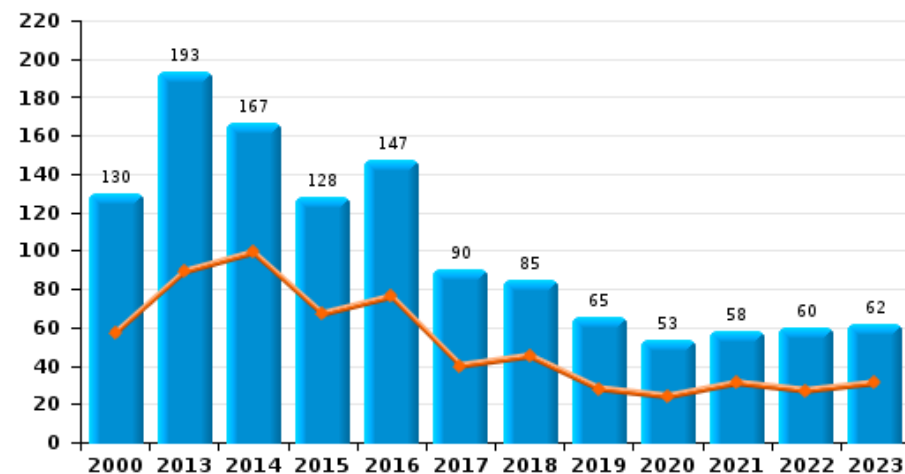
Hainaut (Mons)

Jaar	■
Semester 1	■

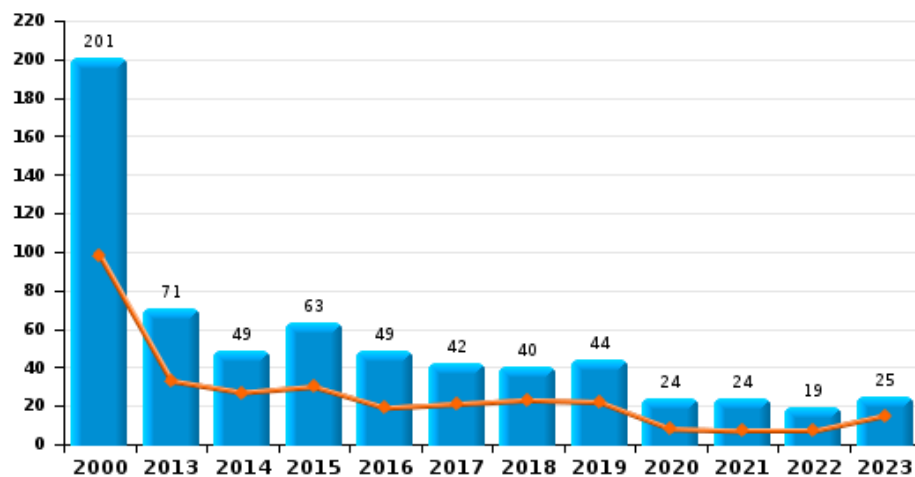
Autodiefstal



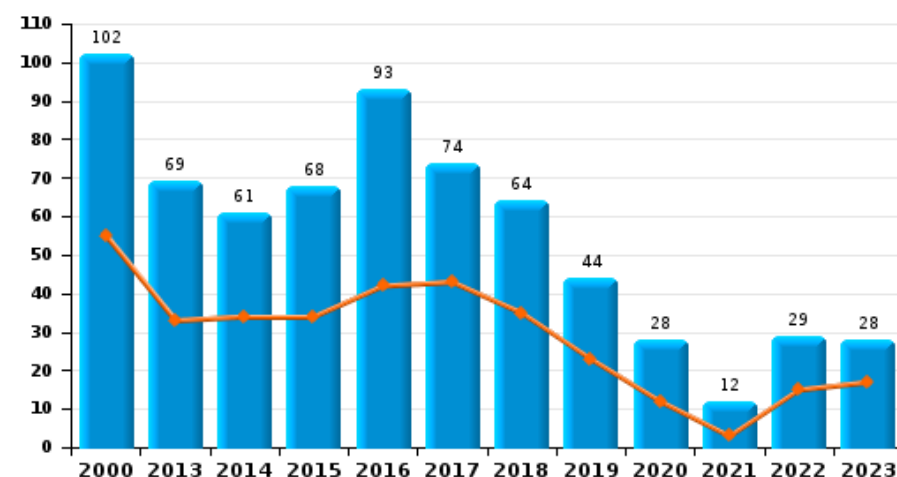
Motodiefstal



Carjacking

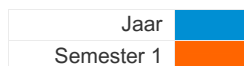


Garagediefstal

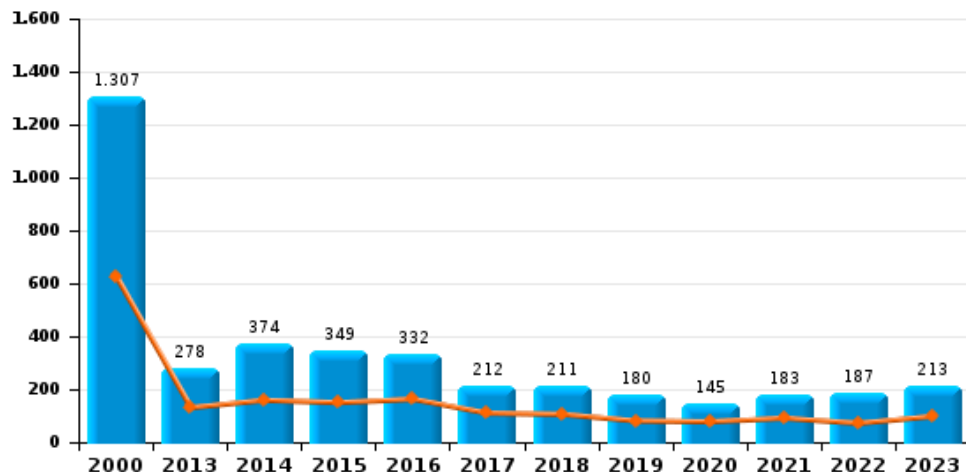




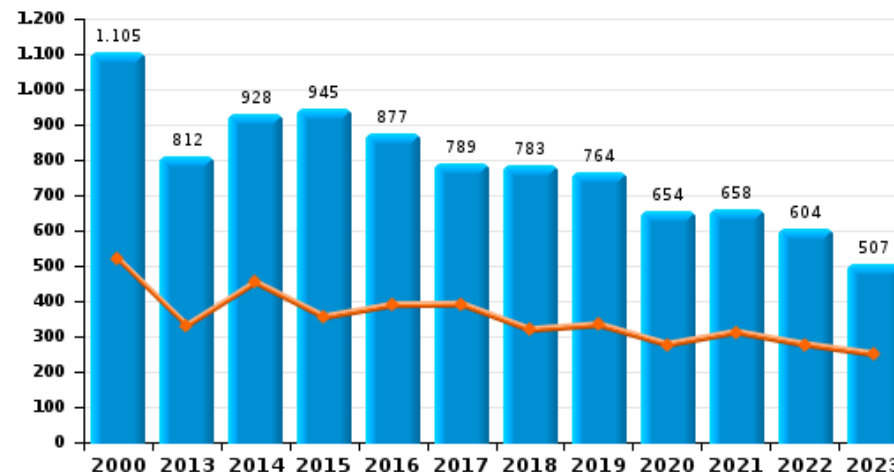
Hainaut (Mons)



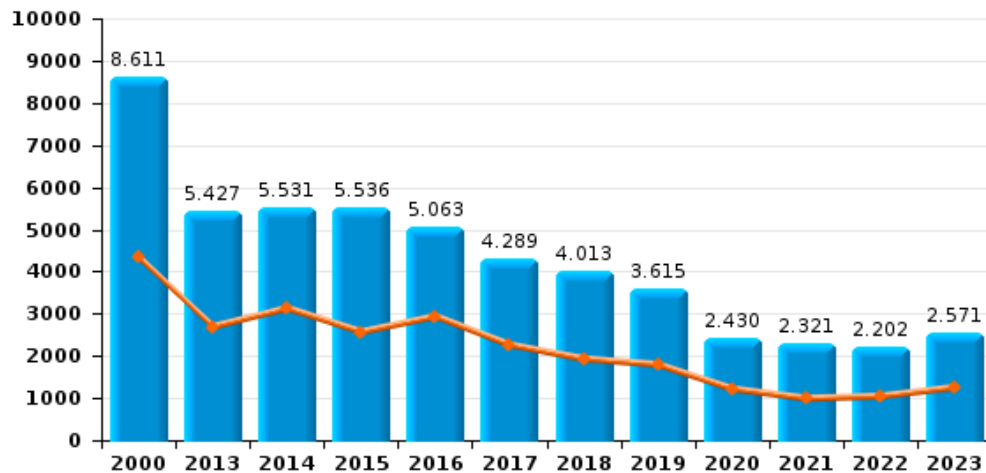
Bromfietsdiefstal



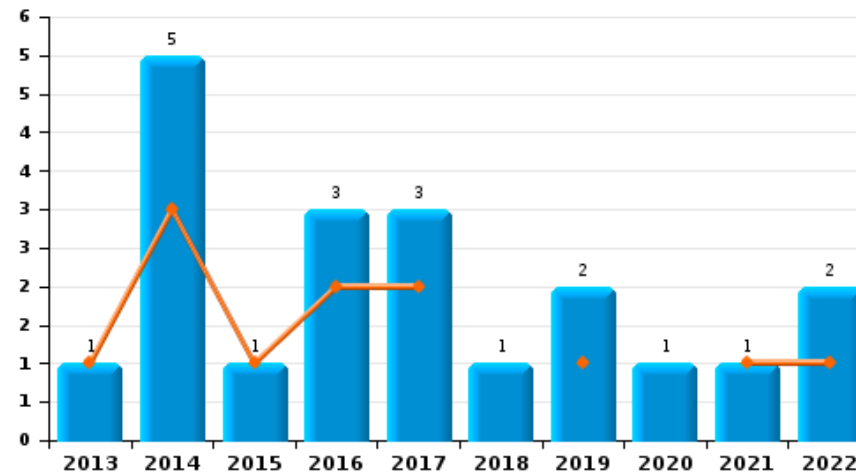
Fietsdiefstal



Diefstal uit of aan voertuig





Sacjacking uit auto

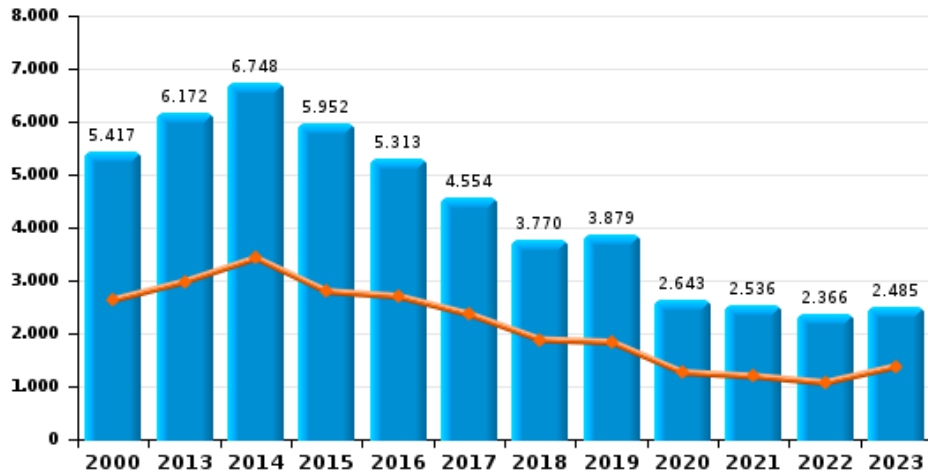




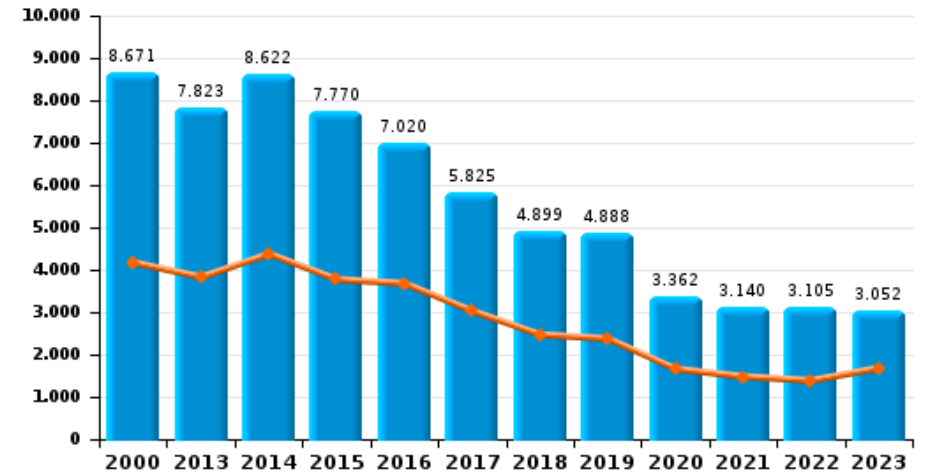
Hainaut (Mons)

Jaar 
Semester 1 

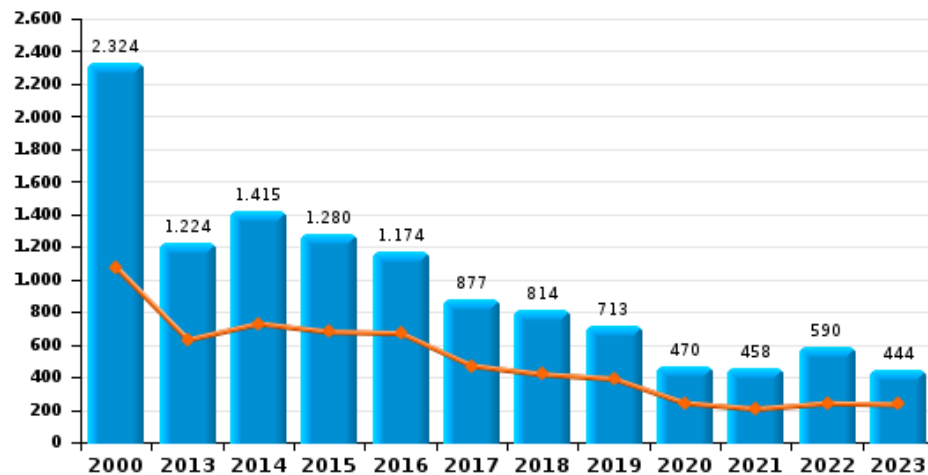
Woninginbraak



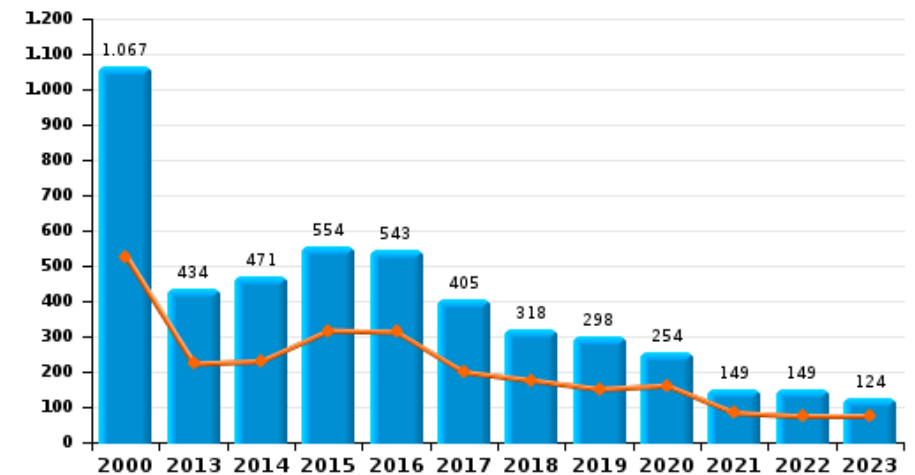
Inbraak in gebouw (totaal)



Inbraak in bedrijf of handelszaak



Inbraak in openbare of overheidsinstelling

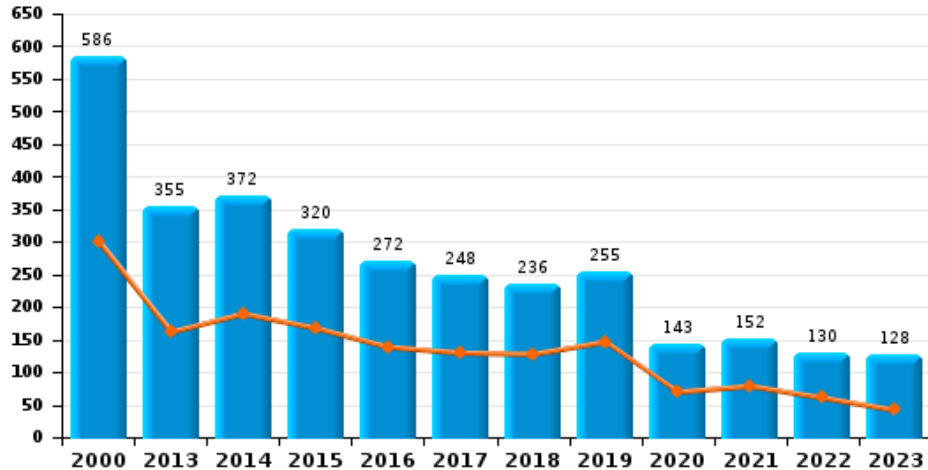




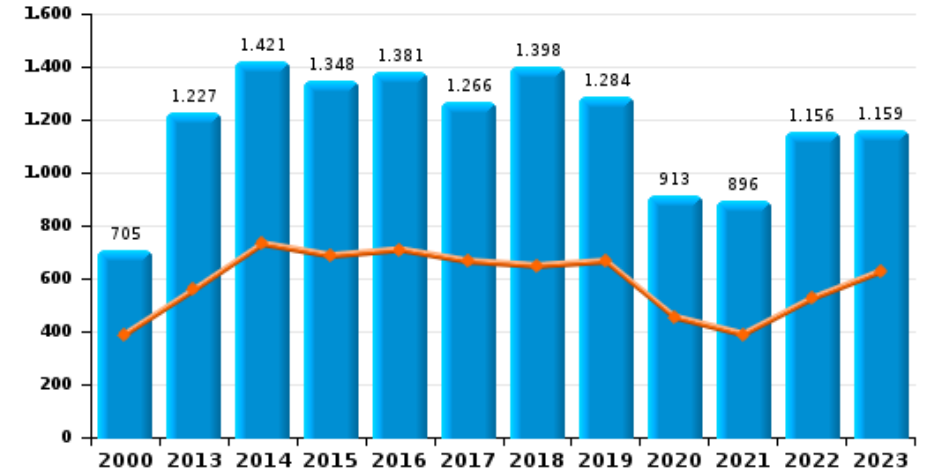
Hainaut (Mons)

Jaar ■
Semester 1 ■

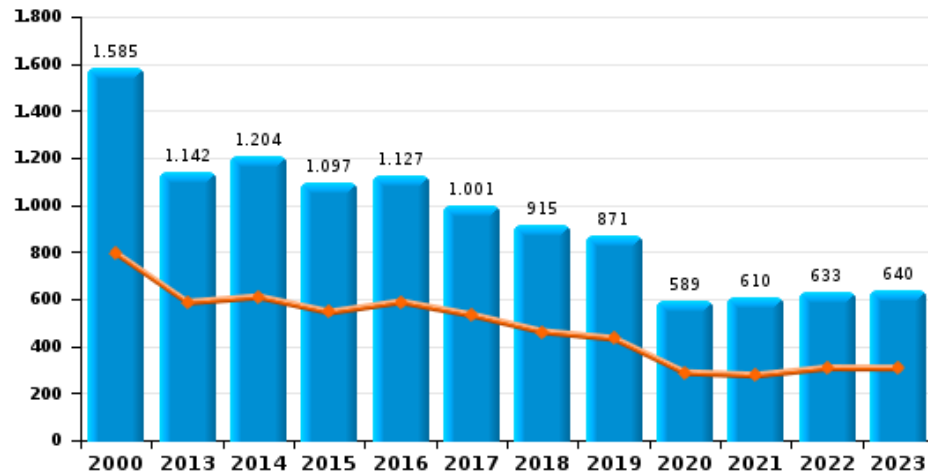
Diefstal gewapenderhand



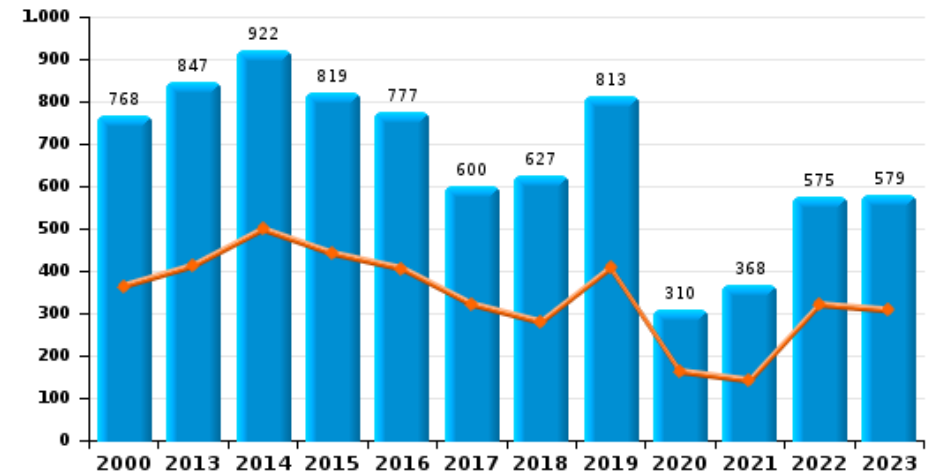
Winkeldiefstal



Diefstal met geweld zonder wapen



Zakkenrollerij

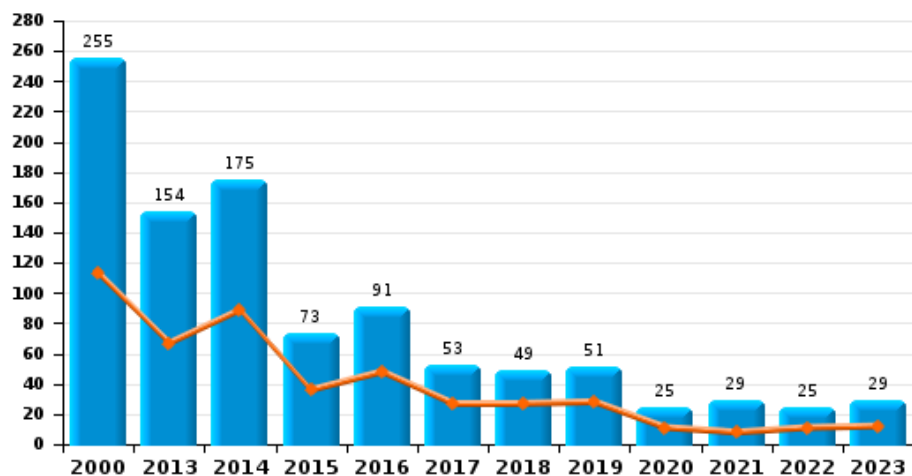




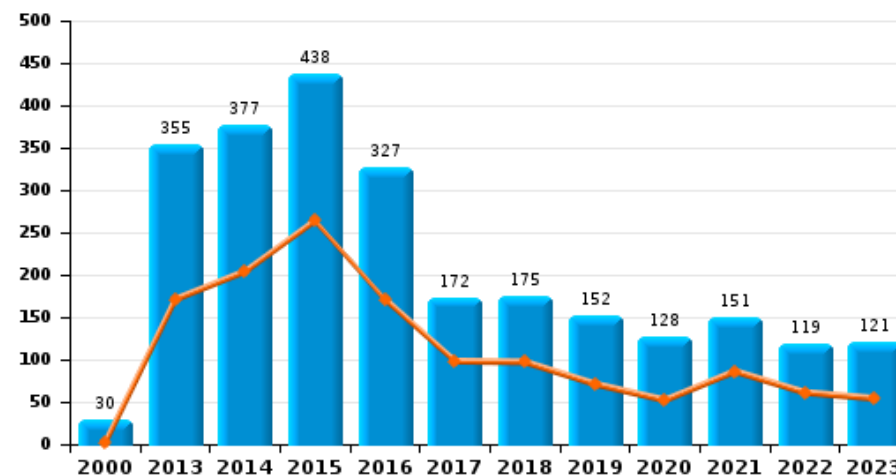
Hainaut (Mons)

Jaar ■
Semester 1 ■

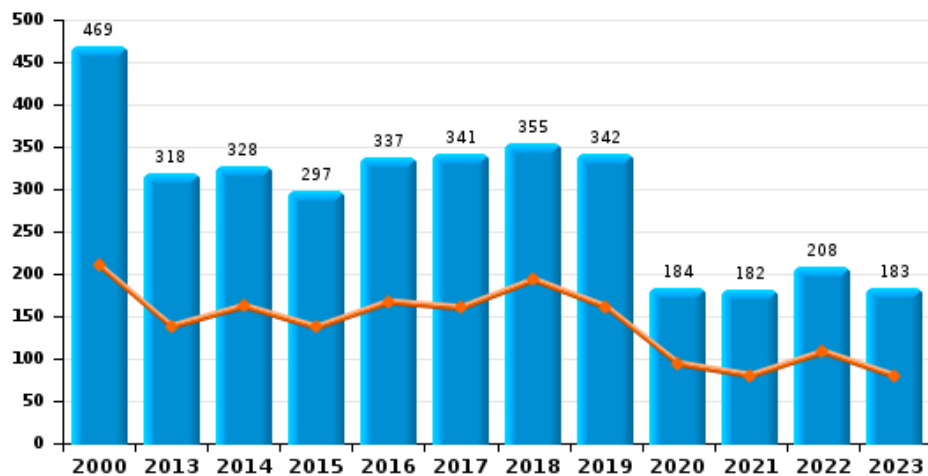
Handtasroof



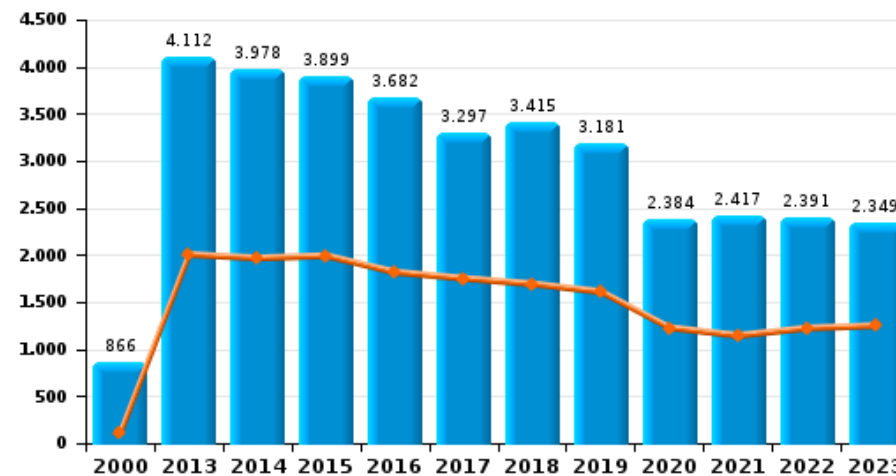
Graffiti



Grijpdiefstal



Beschadiging van auto





Hainaut (Mons)

CF Diefstal vervoermiddel

		2000	2013	2014	2015	2016	2017	2018	2019	2020	2021	2022	2023
Autodiefstal	Sem 1	2.224	612	602	596	611	485	402	426	253	190	247	340
	Sem 2	2.273	532	524	606	527	467	422	309	282	328	312	404
Totaal		4.497	1.144	1.126	1.202	1.138	952	824	735	535	518	559	744
Motodiefstal	Sem 1	57	89	99	67	76	40	45	28	24	31	27	31
	Sem 2	73	104	68	61	71	50	40	37	29	27	33	31
Totaal		130	193	167	128	147	90	85	65	53	58	60	62
Carjacking	Sem 1	98	33	27	30	19	21	23	22	8	7	7	15
	Sem 2	103	38	22	33	30	21	17	22	16	17	12	10
Totaal		201	71	49	63	49	42	40	44	24	24	19	25
Homejacking	Sem 1	12	11	11	4	9	11	7	4	3		3	2
	Sem 2	6	11	8	3	4	6	3	3	3	7	2	5
Totaal		18	22	19	7	13	17	10	7	6	7	5	7
Garagediefstal	Sem 1	55	33	34	34	42	43	35	23	12	3	15	17
	Sem 2	47	36	27	34	51	31	29	21	16	9	14	11
Totaal		102	69	61	68	93	74	64	44	28	12	29	28
Bromfietsdiefstal	Sem 1	627	133	161	152	165	112	108	83	80	93	74	100
	Sem 2	680	145	213	197	167	100	103	97	65	90	113	113
Totaal		1.307	278	374	349	332	212	211	180	145	183	187	213
Fietsdiefstal	Sem 1	519	331	453	355	389	391	319	333	277	312	277	250
	Sem 2	586	481	475	590	488	398	464	431	377	346	327	257
Totaal		1.105	812	928	945	877	789	783	764	654	658	604	507



CF Inbraak

		2000	2013	2014	2015	2016	2017	2018	2019	2020	2021	2022	2023
Woninginbraak	Sem 1	2.632	2.976	3.421	2.789	2.697	2.359	1.878	1.833	1.258	1.188	1.068	1.375
	Sem 2	2.785	3.196	3.327	3.163	2.616	2.195	1.892	2.046	1.385	1.348	1.298	1.110
Totaal		5.417	6.172	6.748	5.952	5.313	4.554	3.770	3.879	2.643	2.536	2.366	2.485
Inbraak in bedrijf of handelszaak	Sem 1	1.069	630	730	679	671	471	418	391	242	206	241	233
	Sem 2	1.255	594	685	601	503	406	396	322	228	252	349	211
Totaal		2.324	1.224	1.415	1.280	1.174	877	814	713	470	458	590	444
Inbraak in openbare of overheidsinstelling	Sem 1	527	223	230	317	313	199	176	151	161	84	74	74
	Sem 2	540	211	241	237	230	206	142	147	93	65	75	50
Totaal		1.067	434	471	554	543	405	318	298	254	149	149	124
Ramkraak	Sem 1	8	3	5	5	1	2	8	1	1	2	2	3
	Sem 2	7	7	8	5	3	3	2	4		1	3	
Totaal		15	10	13	10	4	5	10	5	1	3	5	3
Inbraak in gebouw (totaal)	Sem 1	4.169	3.826	4.374	3.772	3.675	3.025	2.469	2.373	1.658	1.477	1.383	1.681
	Sem 2	4.502	3.997	4.248	3.998	3.345	2.800	2.430	2.515	1.704	1.663	1.722	1.371
Totaal		8.671	7.823	8.622	7.770	7.020	5.825	4.899	4.888	3.362	3.140	3.105	3.052

CF Diefstal andere

		2000	2013	2014	2015	2016	2017	2018	2019	2020	2021	2022	2023
Diefstal gewapenderhand	Sem 1	301	162	190	168	139	130	128	147	70	79	61	42
	Sem 2	285	193	182	152	133	118	108	108	73	73	69	86
Totaal		586	355	372	320	272	248	236	255	143	152	130	128
Diefstal met geweld zonder wapen	Sem 1	793	586	609	544	588	532	461	432	287	276	307	306
	Sem 2	792	556	595	553	539	469	454	439	302	334	326	334
Totaal		1.585	1.142	1.204	1.097	1.127	1.001	915	871	589	610	633	640



CF Diefstal andere

		2000	2013	2014	2015	2016	2017	2018	2019	2020	2021	2022	2023
Diefstal uit of aan voertuig	Sem 1	4.337	2.695	3.131	2.570	2.938	2.262	1.930	1.794	1.219	994	1.043	1.255
	Sem 2	4.274	2.732	2.400	2.966	2.125	2.027	2.083	1.821	1.211	1.327	1.159	1.316
Totaal		8.611	5.427	5.531	5.536	5.063	4.289	4.013	3.615	2.430	2.321	2.202	2.571
Sacjacking uit auto	Sem 1		1	3	1	2	2		1		1	1	
	Sem 2			2		1	1	1	1	1		1	
Totaal			1	5	1	3	3	1	2	1	1	2	
Diefstal van wapens en explosieven	Sem 1	110	94	124	100	81	75	60	54	40	27	41	54
	Sem 2	117	109	138	112	100	69	65	60	30	41	36	36
Totaal		227	203	262	212	181	144	125	114	70	68	77	90
Steaming	Sem 1			1		1	2						
	Sem 2		1			2							
Totaal			1	1		3	2						
Handtasroof	Sem 1	113	67	89	36	48	27	27	28	11	8	11	12
	Sem 2	142	87	86	37	43	26	22	23	14	21	14	17
Totaal		255	154	175	73	91	53	49	51	25	29	25	29
Grijpdiefstal	Sem 1	210	138	162	137	167	160	193	161	94	80	108	79
	Sem 2	259	180	166	160	170	181	162	181	90	102	100	104
Totaal		469	318	328	297	337	341	355	342	184	182	208	183
Zakkenrollerij	Sem 1	364	412	498	441	405	321	279	407	162	141	320	307
	Sem 2	404	435	424	378	372	279	348	406	148	227	255	272
Totaal		768	847	922	819	777	600	627	813	310	368	575	579
Winkeldiefstal	Sem 1	390	557	731	686	709	665	648	665	454	389	524	626
	Sem 2	315	670	690	662	672	601	750	619	459	507	632	533
Totaal		705	1.227	1.421	1.348	1.381	1.266	1.398	1.284	913	896	1.156	1.159



CF Diefstal andere

		2000	2013	2014	2015	2016	2017	2018	2019	2020	2021	2022	2023
Diefstal met list	Sem 1	463	188	253	245	162	183	163	192	86	91	101	106
	Sem 2	412	245	164	171	183	167	177	180	74	99	96	94
Totaal		875	433	417	416	345	350	340	372	160	190	197	200
Metaaldiefstal	Sem 1	27	233	149	139	80	96	109	83	52	56	72	91
	Sem 2	42	145	125	114	112	77	101	50	25	75	78	42
Totaal		69	378	274	253	192	173	210	133	77	131	150	133
Werfdiefstal	Sem 1	223	213	197	172	148	122	131	117	113	76	108	96
	Sem 2	234	166	162	142	124	130	139	87	82	90	129	78
Totaal		457	379	359	314	272	252	270	204	195	166	237	174
Home-invasie	Sem 1			1	3	4	4	7	6	3	1	3	4
	Sem 2		1	5	3	3	7	8	5	7	1	3	5
Totaal			1	6	6	7	11	15	11	10	2	6	9
Dierendiefstal	Sem 1	27	67	67	51	47	42	34	30	30	26	26	30
	Sem 2	40	52	55	58	43	41	45	39	28	29	24	15
Totaal		67	119	122	109	90	83	79	69	58	55	50	45
Ladingdiefstal	Sem 1		107	107	180	151	147	217	189	155	83	74	155
	Sem 2	2	76	86	120	216	144	161	145	105	70	149	184
Totaal		2	183	193	300	367	291	378	334	260	153	223	339



ICT-criminaliteit

		2000	2013	2014	2015	2016	2017	2018	2019	2020	2021	2022	2023
Betaalkaartfraude	Sem 1	42	346	428	360	417	420	469	778	475	438	706	659
	Sem 2	55	481	368	364	501	358	731	904	519	685	645	563
Totaal		97	827	796	724	918	778	1.200	1.682	994	1.123	1.351	1.222
Phishing	Sem 1		4	8	6	14	2	7	21	41	79	118	189
	Sem 2		7	19	6	6	7	7	32	58	64	124	182
Totaal			11	27	12	20	9	14	53	99	143	242	371
Ransomware	Sem 1						5	4			3	6	3
	Sem 2					2	8		2	2	4	9	6
Totaal						2	13	4	2	2	7	15	9
Shouldersurfing	Sem 1		35	13	23	33	60	57	63	34	41	11	27
	Sem 2		49	22	16	86	68	53	164	24	36	23	10
Totaal			84	35	39	119	128	110	227	58	77	34	37
Skimming	Sem 1		9	10	5	22	19	5	10	6	4	4	17
	Sem 2		18	3	9	12	4	2	10	2	6	6	6
Totaal			27	13	14	34	23	7	20	8	10	10	23



CF Andere

		2000	2013	2014	2015	2016	2017	2018	2019	2020	2021	2022	2023
Geweld tegen beroepen van algemeen belang	Sem 1	23	55	58	64	67	80	68	63	64	69	81	70
	Sem 2	13	55	39	49	62	47	73	57	49	62	81	74
Totaal		36	110	97	113	129	127	141	120	113	131	162	144
Groepsverkrachting	Sem 1	7	9	11	9	8	9	7	3	9	13	14	7
	Sem 2	2	8	10	11	8	8	9	11	7	12	13	5
Totaal		9	17	21	20	16	17	16	14	16	25	27	12
Graffiti	Sem 1	2	171	204	264	171	98	97	71	52	86	61	54
	Sem 2	28	184	173	174	156	74	78	81	76	65	58	67
Totaal		30	355	377	438	327	172	175	152	128	151	119	121
Beschadiging van auto	Sem 1	110	2.004	1.967	1.991	1.817	1.751	1.692	1.609	1.227	1.144	1.222	1.248
	Sem 2	756	2.108	2.011	1.908	1.865	1.546	1.723	1.572	1.157	1.273	1.169	1.101
Totaal		866	4.112	3.978	3.899	3.682	3.297	3.415	3.181	2.384	2.417	2.391	2.349
Steekpartij	Sem 1	15	31	27	24	26	16	26	21	20	25	33	19
	Sem 2	13	13	23	28	17	26	18	28	24	36	29	26
Totaal		28	44	50	52	43	42	44	49	44	61	62	45

FE Intrafamiliaal geweld (IFG)

		2000	2013	2014	2015	2016	2017	2018	2019	2020	2021	2022	2023
IFG: fysiek, binnen het koppel	Sem 1	197	748	840	868	834	853	846	884	824	891	875	927
	Sem 2	223	852	855	911	864	773	938	928	867	850	959	935
Totaal		420	1.600	1.695	1.779	1.698	1.626	1.784	1.812	1.691	1.741	1.834	1.862
IFG: fysiek, tegen afstammelingen	Sem 1	35	123	119	141	138	133	160	151	117	159	142	155
	Sem 2	51	111	112	148	119	111	141	145	148	158	168	185
Totaal		86	234	231	289	257	244	301	296	265	317	310	340



FE Intrafamiliaal geweld (IFG)

		2000	2013	2014	2015	2016	2017	2018	2019	2020	2021	2022	2023
IFG: fysiek, tegen andere leden	Sem 1	486	171	199	173	180	163	182	232	208	188	166	204
	Sem 2	455	186	178	182	182	199	188	196	191	167	198	171
Totaal		941	357	377	355	362	362	370	428	399	355	364	375
IFG: seksueel, binnen het koppel	Sem 1		6	6	3	5	2	2	5	5	11	7	5
	Sem 2		4	5	5	1	8	9	13	8	10	3	5
Totaal			10	11	8	6	10	11	18	13	21	10	10
IFG: seksueel, tegen afstammelingen	Sem 1	23	36	25	29	45	31	28	36	34	40	23	5
	Sem 2	23	22	18	20	37	31	35	33	35	35	4	4
Totaal		46	58	43	49	82	62	63	69	69	75	27	9
IFG: seksueel, tegen andere leden	Sem 1	2	4	9	5	6	4	7	4	5	6	3	7
	Sem 2	1	5	5	4	3	3	6	11	2	5	1	1
Totaal		3	9	14	9	9	7	13	15	7	11	4	8
IFG: psychisch, binnen het koppel	Sem 1	503	889	917	796	827	807	748	802	798	728	796	723
	Sem 2	556	872	890	888	800	829	913	869	838	794	753	763
Totaal		1.059	1.761	1.807	1.684	1.627	1.636	1.661	1.671	1.636	1.522	1.549	1.486
IFG: psychisch, tegen afstammelingen	Sem 1	2	12	13	11	38	25	20	50	42	61	57	66
	Sem 2	2	12	7	27	44	33	38	61	42	50	62	45
Totaal		4	24	20	38	82	58	58	111	84	111	119	111
IFG: psychisch, tegen andere leden	Sem 1	8	35	44	41	58	43	77	50	47	45	41	62
	Sem 2	1	46	41	39	50	40	40	55	64	40	50	54
Totaal		9	81	85	80	108	83	117	105	111	85	91	116
IFG: economisch, binnen het koppel	Sem 1	7	96	92	101	65	75	70	76	71	64	67	68
	Sem 2	12	94	99	111	61	71	54	75	91	68	76	66
Totaal		19	190	191	212	126	146	124	151	162	132	143	134



FE Intrafamiliaal geweld (IFG)

		2000	2013	2014	2015	2016	2017	2018	2019	2020	2021	2022	2023
IFG: economisch, tegen afstammelingen	Sem 1	21	5	4	4	10	17	18	4	5	9	3	5
	Sem 2	27	6	10	9	8	7	6	6	6	8	8	8
Totaal		48	11	14	13	18	24	24	10	11	17	11	13
IFG: economisch, tegen andere leden	Sem 1	237	155	171	168	110	118	120	149	70	89	96	77
	Sem 2	251	147	201	146	89	118	109	118	107	73	90	91
Totaal		488	302	372	314	199	236	229	267	177	162	186	168

FE Hormonen en doping

		2000	2013	2014	2015	2016	2017	2018	2019	2020	2021	2022	2023
Humane doping	Sem 1	4	12	9	8	21	27	9	14	9	9	5	3
	Sem 2	9	7	16	10	10	20	17	10	8	1	4	1
Totaal		13	19	25	18	31	47	26	24	17	10	9	4
Illegale vetmesting	Sem 1		2			1			4		1	1	1
	Sem 2	2		2	2	2	2		2	2		1	5
Totaal		2	2	2	2	3	2		6	2	1	2	6

FE Drugs

		2000	2013	2014	2015	2016	2017	2018	2019	2020	2021	2022	2023
Verkoop van cocaïne	Sem 1		22	29	19	26	40	34	28	36	51	47	67
	Sem 2		23	28	24	50	49	51	42	36	56	51	58
Totaal			45	57	43	76	89	85	70	72	107	98	125
Import-export van cocaïne	Sem 1		4	3		2	3	6	2	6	7	5	12
	Sem 2	1	3	2	2	1	3	3	2	5	6	4	5
Totaal		1	7	5	2	3	6	9	4	11	13	9	17



FE Drugs

		2000	2013	2014	2015	2016	2017	2018	2019	2020	2021	2022	2023
Productie van synthetische drugs	Sem 1		2		2	1							
	Sem 2								1			2	
	Totaal		2		2	1			1			2	
Import-export van synthetische drugs	Sem 1		5	2	1		3				2		4
	Sem 2	1	6	2	4	1	3	3		1	2	7	1
	Totaal	1	11	4	5	1	6	3		1	4	7	5
Verkoop van synthetische drugs	Sem 1		7	10	10	8	13	8	9	9	11	9	9
	Sem 2	7	11	16	27	50	33	35	28	7	6	34	24
	Totaal	7	18	26	37	58	46	43	37	16	17	43	33
Productie van cannabis (teelt)	Sem 1		18	19	22	17	29	21	18	23	22	20	6
	Sem 2	2	24	34	18	31	38	34	30	40	31	20	18
	Totaal	2	42	53	40	48	67	55	48	63	53	40	24
Import-export van cannabis in grote hoeve.	Sem 1				2			1	2				1
	Sem 2		1		2				2	3		1	
	Totaal		1		4			1	4	3		1	1
Verkoop van cannabis in grote hoeveelheid	Sem 1		1	2	2	2	2	1	1	1	4	1	3
	Sem 2			1	1	3	3	2	1		1	5	3
	Totaal		1	3	3	5	5	3	2	1	5	6	6
Import-export van heroïne	Sem 1		2	4		3		1	4	5	3	3	7
	Sem 2	1	2	3	2		3	4	3	4	2	3	2
	Totaal	1	4	7	2	3	3	5	7	9	5	6	9
Verkoop-handel van heroïne	Sem 1		21	25	18	17	10	14	18	11	25	23	33
	Sem 2	1	22	20	14	19	18	15	11	16	31	12	22
	Totaal	1	43	45	32	36	28	29	29	27	56	35	55



FE Wapenzwandel

		2000	2013	2014	2015	2016	2017	2018	2019	2020	2021	2022	2023
Handel en productie van vuurwapen	Sem 1	3	15	8	9	16	14	11	16	8	8	4	7
	Sem 2	4	5	6	5	11	13	13	4	7	5	7	9
Totaal		7	20	14	14	27	27	24	20	15	13	11	16
Handel en productie van niet-vuurwapen	Sem 1			2	3		11	3	2	1	3		4
	Sem 2	1	4	2		8	1		2	1			1
Totaal		1	4	4	3	8	12	3	4	2	3		5

FE Mensenhandel

		2000	2013	2014	2015	2016	2017	2018	2019	2020	2021	2022	2023
Mensenhandel - economische uitbuiting	Sem 1	1	10	2	6	13	7	8	6	3	2	3	3
	Sem 2		4	8	8	5	9	5	1	7	2	1	
Totaal		1	14	10	14	18	16	13	7	10	4	4	3
Mensenhandel - seksuele uitbuiting	Sem 1	13	8	9	15	16	10	7	12	3	9	9	25
	Sem 2	10	11	5	21	16	8	11	14	15	10	15	14
Totaal		23	19	14	36	32	18	18	26	18	19	24	39

FE Geweld in de publieke ruimte

		2000	2013	2014	2015	2016	2017	2018	2019	2020	2021	2022	2023
Fysiek geweld (openbaar vervoer)	Sem 1	63	73	69	61	61	44	50	53	46	39	44	49
	Sem 2	57	49	53	48	46	41	51	45	46	37	46	43
Totaal		120	122	122	109	107	85	101	98	92	76	90	92
Fysiek geweld (openbare weg)	Sem 1	975	1.151	1.351	1.254	1.243	1.293	1.217	1.264	1.055	1.010	1.268	1.192
	Sem 2	934	1.299	1.353	1.236	1.246	1.242	1.355	1.272	1.057	1.189	1.298	1.214
Totaal		1.909	2.450	2.704	2.490	2.489	2.535	2.572	2.536	2.112	2.199	2.566	2.406



FE Geweld in de publieke ruimte

		2000	2013	2014	2015	2016	2017	2018	2019	2020	2021	2022	2023
Fysiek geweld (andere openbare plaats)	Sem 1	48	41	46	42	35	33	41	46	40	42	43	46
	Sem 2	37	54	47	50	58	29	62	39	44	39	40	43
Totaal		85	95	93	92	93	62	103	85	84	81	83	89
Fysiek geweld (publiek toegankelijke plaats)	Sem 1	413	345	317	341	332	307	291	321	195	160	297	294
	Sem 2	378	347	325	326	279	292	308	337	164	259	298	282
Totaal		791	692	642	667	611	599	599	658	359	419	595	576
Seksueel geweld (openbaar vervoer)	Sem 1	7	9	8	6	8	8	9	5	10	12	11	23
	Sem 2	4	6	6	11	4	6	8	13	12	13	10	12
Totaal		11	15	14	17	12	14	17	18	22	25	21	35
Seksueel geweld (openbare weg)	Sem 1	54	50	70	79	66	78	75	63	55	64	88	61
	Sem 2	50	60	78	55	55	54	65	57	59	51	58	74
Totaal		104	110	148	134	121	132	140	120	114	115	146	135
Seksueel geweld (andere openbare plaats)	Sem 1	8	5	9	10	12	12	6	6	7	13	6	13
	Sem 2	11	19	9	14	15	5	9	10	9	6	14	11
Totaal		19	24	18	24	27	17	15	16	16	19	20	24
Seksueel geweld (publiek toegankelijke plaats)	Sem 1	26	25	21	41	39	38	42	110	27	36	45	40
	Sem 2	28	33	28	31	38	34	44	68	32	47	46	56
Totaal		54	58	49	72	77	72	86	178	59	83	91	96
Psychisch geweld (openbaar vervoer)	Sem 1	30	58	63	54	46	61	32	49	42	42	43	53
	Sem 2	32	53	63	38	34	36	52	64	36	37	40	56
Totaal		62	111	126	92	80	97	84	113	78	79	83	109
Psychisch geweld (openbare weg)	Sem 1	660	921	1.195	1.031	1.003	1.043	961	967	961	968	1.032	1.041
	Sem 2	676	1.089	1.042	1.002	1.081	966	944	966	1.041	964	1.041	1.017
Totaal		1.336	2.010	2.237	2.033	2.084	2.009	1.905	1.933	2.002	1.932	2.073	2.058



FE Geweld in de publieke ruimte

		2000	2013	2014	2015	2016	2017	2018	2019	2020	2021	2022	2023
Psychisch geweld (andere openbare plaats)	Sem 1	74	87	93	70	64	63	75	85	77	73	82	80
	Sem 2	39	77	102	88	85	71	84	90	73	63	71	60
Totaal		113	164	195	158	149	134	159	175	150	136	153	140
Psychisch geweld (publiek toegankelijke plaats)	Sem 1	268	258	264	305	261	248	253	299	209	214	230	282
	Sem 2	276	243	294	276	275	241	245	254	210	225	239	243
Totaal		544	501	558	581	536	489	498	553	419	439	469	525
Diefstal gewapenderhand (openbaar vervoer)	Sem 1	11	4	3	1	3	6	2	2	1	2	1	1
	Sem 2	12	5	5	2	3	1	4	2	1		1	
Totaal		23	9	8	3	6	7	6	4	2	2	2	1
Diefstal gewapenderhand (openbare weg)	Sem 1	127	48	53	55	44	49	44	59	22	42	22	18
	Sem 2	126	70	55	58	48	39	31	45	24	21	35	43
Totaal		253	118	108	113	92	88	75	104	46	63	57	61
Diefstal gewapenderhand (andere openbare plaats)	Sem 1	2	1	4	2	3	1	2	3	1	4	1	
	Sem 2		12	3	3	5	3	5	2	2	2	1	1
Totaal		2	13	7	5	8	4	7	5	3	6	2	1
Diefstal gewapenderhand (publiek toegank. plaats)	Sem 1	92	67	71	63	54	35	47	59	27	21	17	8
	Sem 2	106	54	62	45	46	42	38	30	23	25	18	21
Totaal		198	121	133	108	100	77	85	89	50	46	35	29
Diefstal geweld zonder wapen (openbaar vervoer)	Sem 1	38	17	31	25	19	12	16	9	9	11	12	7
	Sem 2	38	21	17	11	10	11	8	10	7	10	8	11
Totaal		76	38	48	36	29	23	24	19	16	21	20	18
Diefstal geweld zonder wapen (openbare weg)	Sem 1	520	336	348	311	339	316	250	227	132	115	147	144
	Sem 2	522	315	359	333	316	273	237	245	147	169	151	150
Totaal		1.042	651	707	644	655	589	487	472	279	284	298	294



FE Geweld in de publieke ruimte

		2000	2013	2014	2015	2016	2017	2018	2019	2020	2021	2022	2023
Diefstal geweld zonder wapen (and. openb. plaats)	Sem 1	20	13	11	13	10	13	13	12	5	7	7	9
	Sem 2	14	20	12	11	9	7	15	8	9	8	9	8
Totaal		34	33	23	24	19	20	28	20	14	15	16	17
Diefstal geweld zonder wapen (pub. toegank. pl.)	Sem 1	116	83	73	79	92	66	75	68	47	40	56	45
	Sem 2	125	81	85	93	86	65	68	56	48	54	40	47
Totaal		241	164	158	172	178	131	143	124	95	94	96	92

FE Andere

		2000	2013	2014	2015	2016	2017	2018	2019	2020	2021	2022	2023
Nepagenten	Sem 1	5	26	21	32	16	25	31	12	10	5	6	7
	Sem 2	12	23	24	14	16	20	20	12	5	6	2	10
Totaal		17	49	45	46	32	45	51	24	15	11	8	17
Terrorisme, extremisme en radicalisme	Sem 1		3	1	12	18	10	12	4	4	6	5	4
	Sem 2		2	11	8	8	7	4	6	14	3	7	7
Totaal			5	12	20	26	17	16	10	18	9	12	11
Cyberbelaging	Sem 1	40	231	380	414	368	284	278	340	329	480	441	412
	Sem 2	38	257	357	379	311	318	304	461	441	413	442	417
Totaal		78	488	737	793	679	602	582	801	770	893	883	829
Identiteitsfraude	Sem 1	82	245	294	269	306	262	292	309	272	304	317	312
	Sem 2	79	224	254	321	279	253	228	290	338	312	344	283
Totaal		161	469	548	590	585	515	520	599	610	616	661	595



Hainaut (Mons)

2022

CF Diefstal vervoermiddel

	Jan	Feb	Maa	Apr	Mei	Jun	Jul	Aug	Sep	Okt	Nov	Dec	Totaal
Autodiefstal	48	35	35	42	38	49	47	43	36	63	58	65	559
Motodiefstal	4	8	2	7	2	4	4	6	7	8	4	4	60
Carjacking	2	2	1	2			2	4	1	3		2	19
Homejacking	1		1			1	1		1				5
Garagediefstal	2	2	4	1	1	5		3	4	2	2	3	29
Bromfietsdiefstal	10	10	10	12	13	19	19	16	7	20	26	25	187
Fietsdiefstal	34	34	54	53	48	54	82	74	67	42	36	26	604

CF Inbraak

	Jan	Feb	Maa	Apr	Mei	Jun	Jul	Aug	Sep	Okt	Nov	Dec	Totaal
Woninginbraak	183	180	194	172	141	198	216	214	201	202	213	252	2.366
Inbraak in bedrijf of handelszaak	37	45	40	42	36	41	52	69	63	65	51	49	590
Inbraak in openbare of overheidsinstelling	10	15	14	14	13	8	11	17	11	16	7	13	149
Ramkraak		1	1				1	1		1			5
Inbraak in gebouw (totaal)	230	240	248	228	190	247	279	300	275	283	271	314	3.105



CF Diefstal andere

	Jan	Feb	Maa	Apr	Mei	Jun	Jul	Aug	Sep	Okt	Nov	Dec	Totaal
Diefstal gewapenderhand	18	5	7	8	9	14	7	13	15	13	16	5	130
Diefstal met geweld zonder wapen	42	51	66	40	34	74	70	56	57	54	51	38	633
Diefstal uit of aan voertuig	159	196	195	138	185	170	196	184	161	223	200	195	2.202
Sacjacking uit auto						1					1		2
Diefstal van wapens en explosieven	8	7	6	10	7	3	7	10	6	5	2	6	77
Handtasroof	2	2	2		2	3	4	2	1	5	2		25
Grijpdiefstal	12	16	15	15	17	33	27	17	12	15	17	12	208
Zakkenrollerij	30	37	43	45	37	128	69	40	44	33	35	34	575
Winkeldiefstal	98	86	112	85	71	72	94	83	86	117	141	111	1.156
Diefstal met list	14	15	21	18	16	17	13	16	14	23	18	12	197
Metaaldiefstal	12	6	17	13	13	11	9	11	18	18	16	6	150
Werfdiefstal	19	13	19	23	20	14	15	28	22	19	31	14	237
Home-invasie	2		1							1	1	1	6
Dierendiefstal	2	4	7	5	4	4	4	9	5	4	1	1	50
Ladingdiefstal	11	17	1	5	13	27	28	16	18	24	35	28	223

ICT-criminaliteit

	Jan	Feb	Maa	Apr	Mei	Jun	Jul	Aug	Sep	Okt	Nov	Dec	Totaal
Betaalkaartfraude	115	94	127	131	102	137	107	114	123	117	86	98	1.351
Phishing	17	24	21	20	19	17	14	23	25	24	20	18	242
Ransomware	3	1		1		1	1	1	4			3	15
Shouldersurfing	1	2	6		1	1	5	2	5	3	1	7	34
Skimming	1			3			1	2			3		10



CF Andere

	Jan	Feb	Maa	Apr	Mei	Jun	Jul	Aug	Sep	Okt	Nov	Dec	Totaal
Geweld tegen beroepen van algemeen belang	16	15	17	15	11	7	11	15	14	12	16	13	162
Groepsverkrachting	2	3	3	4	1	1	3	1	1	5	1	2	27
Graffiti	11	9	11	6	10	14	5	7	9	7	20	10	119
Beschadiging van auto	240	201	192	185	221	183	183	170	196	204	226	190	2.391
Steekpartij	3	6	9	4	3	8	8	5	7	2	3	4	62

FE Intrafamiliaal geweld (IFG)

	Jan	Feb	Maa	Apr	Mei	Jun	Jul	Aug	Sep	Okt	Nov	Dec	Totaal
IFG: fysiek, binnen het koppel	139	122	147	147	150	170	175	166	155	150	161	152	1.834
IFG: fysiek, tegen afstammelingen	21	16	28	20	27	30	25	36	38	25	20	24	310
IFG: fysiek, tegen andere leden	20	26	38	22	32	28	36	39	42	24	28	29	364
IFG: seksueel, binnen het koppel	2	2	1			2	1	1				1	10
IFG: seksueel, tegen afstammelingen	4	6	9	1	3		1	1		1		1	27
IFG: seksueel, tegen andere leden				2	1			1					4
IFG: psychisch, binnen het koppel	144	119	123	130	160	120	117	112	126	117	140	141	1.549
IFG: psychisch, tegen afstammelingen	11	8	9	10	12	7	12	10	12	12	7	9	119
IFG: psychisch, tegen andere leden	2	7	8	8	6	10	14	8	5	3	11	9	91
IFG: economisch, binnen het koppel	8	13	12	10	11	13	12	14	11	12	13	14	143
IFG: economisch, tegen afstammelingen			1		1	1	3	1			3	1	11
IFG: economisch, tegen andere leden	21	16	11	14	16	18	17	14	21	8	12	18	186

FE Hormonen en doping

	Feb	Apr	Mei	Jun	Jul	Aug	Sep	Dec	Totaal
Humane doping	1	3	1		1	1		2	9
Illegale vetmesting				1			1		2



FE Drugs

	Jan	Feb	Maa	Apr	Mei	Jun	Jul	Aug	Sep	Okt	Nov	Dec	Totaal
Verkoop van cocaïne	12	7	6	4	9	9	8	3	10	12	10	8	98
Import-export van cocaïne	1	1	1	1		1	1		2	1			9
Productie van synthetische drugs								1	1				2
Import-export van synthetische drugs							2	1	1	1		2	7
Verkoop van synthetische drugs	1	1		4	3		23	2	2	3	2	2	43
Productie van cannabis (teelt)	2	4	4	6		4	1	6	3	7	2	1	40
Import-export van cannabis in grote hoef.												1	1
Verkoop van cannabis in grote hoeveelheid					1		1			1	1	2	6
Import-export van heroïne		1	2						2			1	6
Verkoop-handel van heroïne	7	4	3	4	3	2	2	2	1	2	1	4	35

FE Wapenzwendel

	Jan	Feb	Mei	Jun	Jul	Sep	Nov	Dec	Totaal
Handel en productie van vuurwapen	1	1	1	1	2	1	2	2	11

FE Mensenhandel

	Jan	Feb	Maa	Apr	Mei	Jun	Jul	Sep	Okt	Nov	Dec	Totaal
Mensenhandel - economische uitbuiting				2	1			1				4
Mensenhandel - seksuele uitbuiting	1	2	3	1		2	1	6	6	1	1	24



FE Geweld in de publieke ruimte

	Jan	Feb	Maa	Apr	Mei	Jun	Jul	Aug	Sep	Okt	Nov	Dec	Totaal
Fysiek geweld (openbaar vervoer)	9	6	9	9	3	8		6	9	13	9	9	90
Fysiek geweld (openbare weg)	159	179	213	200	267	250	261	231	212	236	172	186	2.566
Fysiek geweld (andere openbare plaats)	9	6	5	11	7	5	6	11	5	8	6	4	83
Fysiek geweld (publiek toegankelijke plaats)	25	51	65	47	59	50	46	51	51	45	51	54	595
Seksueel geweld (openbaar vervoer)		3	2	2	2	2	2		2	2		4	21
Seksueel geweld (openbare weg)	12	13	13	15	19	16	12	16	8	13	4	5	146
Seksueel geweld (andere openbare plaats)		1	1	1	1	2	4	5	3	2			20
Seksueel geweld (publiek toegankelijke plaats)	7	9	9	7	4	9	9	14	4	6	8	5	91
Psychisch geweld (openbaar vervoer)	5	6	8	10	8	6	4	4	6	12	4	10	83
Psychisch geweld (openbare weg)	143	144	186	163	202	194	178	197	180	203	139	144	2.073
Psychisch geweld (andere openbare plaats)	14	12	17	13	12	14	9	9	13	12	18	10	153
Psychisch geweld (publiek toegankelijke plaats)	43	36	36	35	38	42	30	44	34	34	45	52	469
Diefstal gewapenderhand (openbaar vervoer)						1			1				2
Diefstal gewapenderhand (openbare weg)	7	2		1	4	8	2	6	8	9	7	3	57
Diefstal gewapenderhand (andere openbare plaats)						1			1				2
Diefstal gewapenderhand (publiek toegank. plaats)	5	2	3	4	2	1	3	4	4	1	5	1	35
Diefstal geweld zonder wapen (openbaar vervoer)	2	5	1	1	1	2	1		1	1	5		20
Diefstal geweld zonder wapen (openbare weg)	22	22	28	19	19	37	26	27	32	26	19	21	298
Diefstal geweld zonder wapen (and. openb. plaats)	2	2				3	1	4	2	1		1	16
Diefstal geweld zonder wapen (pub. toegank. pl.)	7	11	13	9	3	13	14	6	7	6	4	3	96

FE Andere

	Jan	Feb	Maa	Apr	Mei	Jun	Jul	Aug	Sep	Okt	Nov	Dec	Totaal
Nepagenten	1	1		1	1	2					2		8
Terrorisme, extremisme en radicalisme	1	2			2			1	2	1		3	12
Cyberbelaging	65	73	82	67	75	79	67	70	69	85	80	71	883
Identiteitsfraude	61	54	63	42	43	54	42	69	60	65	47	61	661



2023

CF Diefstal vervoermiddel

	Jan	Feb	Maa	Apr	Mei	Jun	Jul	Aug	Sep	Okt	Nov	Dec	Totaal
Autodiefstal	78	52	62	39	55	54	65	76	63	66	67	67	744
Motodiefstal	1	4	10	1	9	6	4	9	2	3	8	5	62
Carjacking	3	2	2	1	2	5			3	2	1	4	25
Homejacking			1	1			2	1		1		1	7
Garagediefstal	2	4	3	2	5	1	1	4	2	1	3		28
Bromfietsdiefstal	13	6	18	22	20	21	28	31	16	13	13	12	213
Fietsdiefstal	35	34	32	36	52	61	52	52	53	52	24	24	507

CF Inbraak

	Jan	Feb	Maa	Apr	Mei	Jun	Jul	Aug	Sep	Okt	Nov	Dec	Totaal
Woninginbraak	272	277	240	198	206	182	162	212	163	181	208	184	2.485
Inbraak in bedrijf of handelszaak	79	30	33	28	32	31	35	36	37	35	33	35	444
Inbraak in openbare of overheidsinstelling	15	14	15	6	9	15	10	14	7	6	8	5	124
Ramkraak			1			2							3
Inbraak in gebouw (totaal)	366	321	288	231	247	228	207	262	207	222	249	224	3.052



CF Diefstal andere

	Jan	Feb	Maa	Apr	Mei	Jun	Jul	Aug	Sep	Okt	Nov	Dec	Totaal
Diefstal gewapenderhand	9	6	10	4	7	6	13	15	11	16	15	16	128
Diefstal met geweld zonder wapen	48	46	58	39	49	66	60	61	46	61	52	54	640
Diefstal uit of aan voertuig	229	210	219	174	206	217	191	200	192	275	260	198	2.571
Diefstal van wapens en explosieven	15	8	10	2	7	12	7	2	6	5	8	8	90
Handtasroof	3	4		1	2	2	4	1	3	3	2	4	29
Grijpdiefstal	12	10	13	11	12	21	32	15	16	14	15	12	183
Zakkenrollerij	32	21	76	24	33	121	109	37	28	36	21	41	579
Winkeldiefstal	110	102	106	105	126	77	83	82	74	116	88	90	1.159
Diefstal met list	15	19	22	19	13	18	18	16	9	17	21	13	200
Metaaldiefstal	13	14	12	12	25	15	11	7	4	8	6	6	133
Werfdiefstal	13	13	16	13	23	18	14	14	14	16	13	7	174
Home-invasie		1	1		1	1		1		1	1	2	9
Dierendiefstal	3	9	9	4	4	1	2	3	3	1	4	2	45
Ladingdiefstal	34	15	26	11	33	36	17	30	31	25	35	46	339

ICT-criminaliteit

	Jan	Feb	Maa	Apr	Mei	Jun	Jul	Aug	Sep	Okt	Nov	Dec	Totaal
Betaalkaartfraude	121	113	126	79	113	107	82	96	110	142	72	61	1.222
Phishing	40	38	35	22	24	30	39	36	30	36	24	17	371
Ransomware		2	1				1	1		1	2	1	9
Shouldersurfing		4	6	2	5	10	1	2	2	4		1	37
Skimming	2		6	3	3	3	1		1	2	1	1	23



CF Andere

	Jan	Feb	Maa	Apr	Mei	Jun	Jul	Aug	Sep	Okt	Nov	Dec	Totaal
Geweld tegen beroepen van algemeen belang	9	10	18	8	9	16	13	12	12	10	10	17	144
Groepsverkrachting	1		2	1	1	2	2		1		1	1	12
Graffiti	8	15	11	3	9	8	14	11	10	11	7	14	121
Beschadiging van auto	204	183	244	186	233	198	171	198	189	190	186	167	2.349
Steekpartij	5	1		3	4	6	4	1	6	6	4	5	45

FE Intrafamiliaal geweld (IFG)

	Jan	Feb	Maa	Apr	Mei	Jun	Jul	Aug	Sep	Okt	Nov	Dec	Totaal
IFG: fysiek, binnen het koppel	154	145	166	153	148	161	166	145	180	139	158	147	1.862
IFG: fysiek, tegen afstammelingen	22	20	30	28	27	28	42	22	36	31	26	28	340
IFG: fysiek, tegen andere leden	29	32	35	34	31	43	37	28	26	27	27	26	375

IFG: seksueel, binnen het koppel	1	1	1		1	1	1	2	1		1		10
IFG: seksueel, tegen afstammelingen	1	1	2	1					1			3	9
IFG: seksueel, tegen andere leden	3	1		3				1					8

IFG: psychisch, binnen het koppel	132	115	125	109	127	115	155	140	113	118	105	132	1.486
IFG: psychisch, tegen afstammelingen	13	6	15	10	9	13	11	6	7	6	8	7	111
IFG: psychisch, tegen andere leden	10	8	7	13	11	13	12	12	3	15	8	4	116

IFG: economisch, binnen het koppel	10	11	14	13	5	15	8	17	7	13	6	15	134
IFG: economisch, tegen afstammelingen	2		1	1		1	2	1	2	2	1		13
IFG: economisch, tegen andere leden	13	13	14	10	16	11	20	20	18	11	12	10	168

FE Hormonen en doping

	Maa	Apr	Mei	Jul	Aug	Okt	Nov	Totaal
Humane doping	1	1	1		1			4
Illegale vetmesting			1	3		1	1	6



FE Drugs

	Jan	Feb	Maa	Apr	Mei	Jun	Jul	Aug	Sep	Okt	Nov	Dec	Totaal
Verkoop van cocaïne	12	13	13	9	5	15	19	8	6	9	8	8	125
Import-export van cocaïne	1	2	2	1	3	3	1			2	1	1	17
Import-export van synthetische drugs	1		1		1	1			1				5
Verkoop van synthetische drugs	3	2	1	1		2	14	3	2	4		1	33
Productie van cannabis (teelt)	3	1	1			1	3	7	3	4	1		24
Import-export van cannabis in grote hoeve.		1											1
Verkoop van cannabis in grote hoeveelheid		2			1			1	1	1			6
Import-export van heroïne			1	3	2	1	1	1					9
Verkoop-handel van heroïne	3	10	1	6	9	4	5	6	2	4	2	3	55

FE Wapenzwendel

	Jan	Feb	Maa	Apr	Mei	Jun	Aug	Sep	Nov	Dec	Totaal
Handel en productie van vuurwapen	1	1	2	1	1	1	2	6	1		16
Handel en productie van niet-vuurwapen				1	1	2				1	5

FE Mensenhandel

	Jan	Feb	Maa	Apr	Mei	Jun	Jul	Aug	Sep	Nov	Dec	Totaal
Mensenhandel - economische uitbuiting		2				1						3
Mensenhandel - seksuele uitbuiting	6	6	4	5	2	2	3	4	4	2	1	39



FE Geweld in de publieke ruimte

	Jan	Feb	Maa	Apr	Mei	Jun	Jul	Aug	Sep	Okt	Nov	Dec	Totaal
Fysiek geweld (openbaar vervoer)	5	9	10	9	8	8	5	3	14	6	5	10	92
Fysiek geweld (openbare weg)	166	168	190	183	211	274	202	230	262	188	148	184	2.406
Fysiek geweld (andere openbare plaats)	3	4	10	6	9	14	5	8	9	8	10	3	89
Fysiek geweld (publiek toegankelijke plaats)	47	38	43	55	57	54	46	42	51	55	39	49	576
Seksueel geweld (openbaar vervoer)	3	5	4	4	4	3	1	1	4	1	3	2	35
Seksueel geweld (openbare weg)	7	7	9	8	10	20	8	13	22	15	8	8	135
Seksueel geweld (andere openbare plaats)		3	2	3	2	3		2	6		2	1	24
Seksueel geweld (publiek toegankelijke plaats)	7	7	5	5	6	10	12	10	15	4	8	7	96
Psychisch geweld (openbaar vervoer)	8	6	6	10	6	17	10	7	14	6	6	13	109
Psychisch geweld (openbare weg)	162	155	149	171	179	225	173	204	192	161	137	150	2.058
Psychisch geweld (andere openbare plaats)	12	11	10	18	16	13	16	10	12	9	8	5	140
Psychisch geweld (publiek toegankelijke plaats)	50	42	42	42	49	57	35	43	55	38	41	31	525
Diefstal gewapenderhand (openbaar vervoer)	1												1
Diefstal gewapenderhand (openbare weg)	6	2	2	1	3	4	6	8	6	10	6	7	61
Diefstal gewapenderhand (andere openbare plaats)										1			1
Diefstal gewapenderhand (publiek toegank. plaats)	1	1	2	1	2	1	3	4	2	2	5	5	29
Diefstal geweld zonder wapen (openbaar vervoer)		1	3	2		1	1	2		2	2	4	18
Diefstal geweld zonder wapen (openbare weg)	23	18	30	21	21	31	31	24	28	27	20	20	294
Diefstal geweld zonder wapen (and. openb. plaats)	1	2		1	2	3		1	3	3	1		17
Diefstal geweld zonder wapen (pub. toegank. pl.)	5	7	11	5	8	9	12	12	4	6	6	7	92

FE Andere

	Jan	Feb	Maa	Apr	Mei	Jun	Jul	Aug	Sep	Okt	Nov	Dec	Totaal
Nepagenten	3				4			1	1		6	2	17
Terrorisme, extremisme en radicalisme	2	1			1		1		2		4		11
Cyberbelaging	87	66	64	69	53	73	53	78	74	74	80	58	829
Identiteitsfraude	54	54	57	36	55	56	46	66	55	34	45	37	595



POLITIËLE CRIMINALITEITSSTATISTIEKEN

PLEEGPLAATS: GERECHTELIJK ARRONDISSEMENT

Hainaut (Mons)

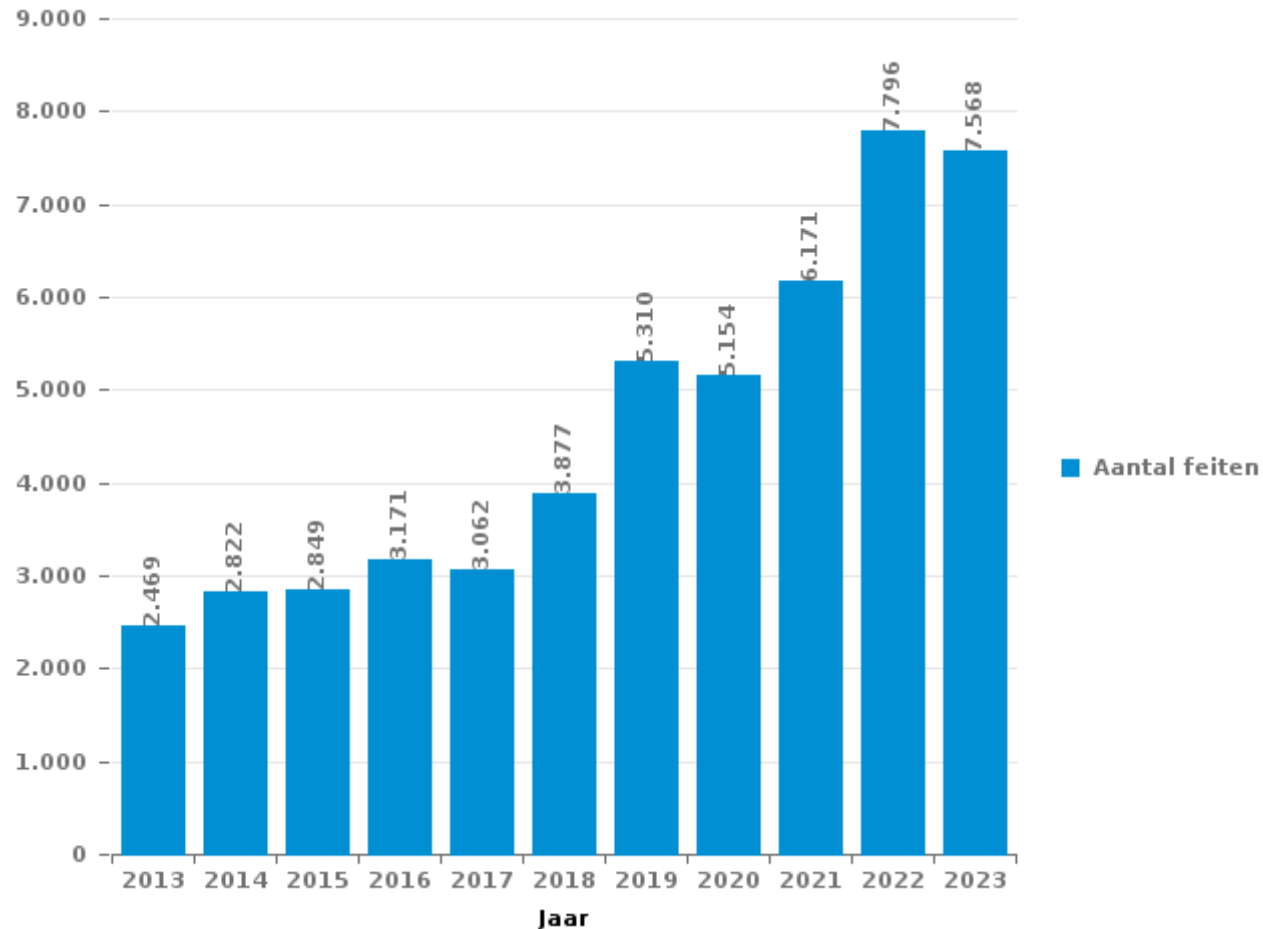
DEEL III : ICT



Hainaut (Mons)

Totaal aantal misdrijven met een ICT/online element sinds 2013

(deze cijfers kunnen een onderschatting zijn, dit afhankelijk van vattingspraktijken en technische beperkingen)





ICT/online-crime in strikte zin

Inbreuken (exhaustief)

	2013	2014	2015	2016	2017	2018	2019	2020	2021	2022	2023
Informaticacriminaliteit: Hacking:	122	117	126	127	111	170	234	201	212	352	337
Informaticacriminaliteit: Informaticabedrog:	1.218	1.164	1.107	1.475	1.328	1.855	2.658	2.117	2.436	3.467	3.445
Informaticacriminaliteit: Sabotage:	54	20	14	15	26	13	12	18	32	36	20
Informaticacriminaliteit: Valsheid in informatica:	35	24	38	35	32	41	25	39	33	70	157
Misdr. tegen andere morele waarden en gevoelens: Schenden van communicatie door particulier:	1	1	3	2		5	3	6	1	5	3
Misdr. tegen gezag van de overheid: Weigering medewerking (informatica en telecom):	1							1	1	1	2
Onwettige uitoefening van het openbaar gezag: Schenden van communicatie door ambtenaar:							1			2	
Sociaal strafwetboek: Misdr. tegen openbare trouw in sociaal strafrecht: Valsheid in informatica	1			3		2	4	3		3	5
Algemeen totaal strikt:	1.432	1.326	1.288	1.657	1.497	2.086	2.937	2.385	2.715	3.936	3.969

Criminele figuren (apart bekijken - niet optellen met iets anders - risico op dubbeltelling!)

	2013	2014	2015	2016	2017	2018	2019	2020	2021	2022	2023
Betaalkaartfraude	827	796	724	918	778	1.200	1.682	994	1.123	1.351	1.222
Phishing	11	27	12	20	9	14	53	99	143	242	371
Ransomware				2	13	4	2	2	7	15	9
Shouldersurfing	84	35	39	119	128	110	227	58	77	34	37
Skimming	27	13	14	34	23	7	20	8	10	10	23



ICT/online-crime in ruime zin

Inbreuken (enkel als feitcode bestaat)

	2013	2014	2015	2016	2017	2018	2019	2020	2021	2022	2023
Bedrog: Oplichting: Internetfraude	506	669	636	671	730	1.012	1.276	1.743	2.356	3.037	2.901
Misdr. tegen andere morele waarden en gevoelens: Cyberlokking (lokken van minderjarige via ICT):		1	1	1		5	3	8		2	1
Misdr. tegen de veiligheid van de staat: Terrorisme: Verspreiden boodschap die aanzet tot terrorisme			4	6		4	2	1			
Wapens en springstoffen: Andere: Verkoop per postorder/ internet van ander wapen	1			2	4	1	1		1		1
Wapens en springstoffen: Andere: Verkoop per postorder/ internet van vuurwapen	6	1	2				1				2
Zedenmisdrijven: Aanzetting tot ontucht: Reclame via ICT voor ontucht		1	1	2				2	2	1	
Zedenmisdrijven: Grooming (contact via ICT met minderjarige < 16 j):			2	6	4	6	7	11	7	7	
Zedenmisdrijven: Kinderpornografie: Toegang kinderporno via technologie					9	11	9	7	7	4	
Zedenmisdrijven: Voyeurisme: Verspreiding opname naaktheid of intimiteit				5	46	45	69	79	108	38	
Algemeen totaal ruim:	513	672	646	693	793	1.084	1.368	1.851	2.481	3.089	2.905

Criminele figuren (apart bekijken - niet optellen met iets anders - risico op dubbeltelling!)

	2013	2014	2015	2016	2017	2018	2019	2020	2021	2022	2023
Cyberbelaging	488	737	793	679	602	582	801	770	893	883	829

POLITIËLE CRIMINALITEITSSTATISTIEKEN

PLEEGPLAATS: GERECHTELIJK ARRONDISSEMENT

Hainaut (Mons)

DEEL IV : BESTEMMING PLAATS



Hainaut (Mons)

Diefstal en afpersing

	2000	2013	2014	2015	2016	2017	2018	2019	2020	2021	2022	2023
Openbare weg	11.495	6.524	6.753	6.417	6.160	5.055	5.129	5.008	3.323	3.373	3.739	4.272
Woning: huis	5.679	6.047	6.538	5.832	5.026	4.397	3.692	3.765	2.547	2.452	2.417	2.545
Winkel	3.668	2.522	2.701	2.411	2.405	2.156	2.289	2.216	1.470	1.504	1.723	1.554
Parking	1.946	1.131	1.147	1.305	1.101	978	1.109	1.007	723	691	721	777
Woning: appartement	821	928	837	941	968	774	694	681	595	564	496	481
Vervoermiddel: auto	1.365	1.184	1.188	1.173	1.086	898	478	328	132	91	61	127
Horeca	1.336	859	875	808	746	616	535	567	252	282	360	365
Onbekend	1.176	508	589	613	512	509	528	482	327	470	519	312
Woning: onbepaald	270	629	712	708	545	575	542	540	292	352	318	315
Woning: garage	802	570	647	577	604	458	380	340	323	321	302	284
Onderwijsinstelling	1.274	511	625	637	646	372	320	294	221	121	167	167
Woning: aanhorigheid	378	695	600	598	643	475	370	321	297	354	308	226
Bedrijf	719	510	505	432	386	334	337	282	196	257	254	234
Woning: oprit	523	542	499	496	459	334	310	286	244	187	197	193
Recreatie en cultuur	476	320	363	413	355	315	278	275	82	75	189	192
Andere	235	407	367	400	264	253	243	252	132	146	197	167
Werf	361	363	338	300	251	235	257	190	183	160	224	159
Ziekenhuis	529	216	235	312	230	204	237	139	81	88	77	85
Terrein	257	310	238	246	227	206	199	170	125	114	144	122
Spoorwegstation / busstation / metrostation	334	184	221	193	203	199	207	194	113	162	161	166
Openbare dienst	354	267	321	250	184	178	145	155	130	124	106	107
Sportinfrastructuur	323	196	246	238	224	216	161	150	65	70	145	115
Vervoermiddel: andere	27	324	285	273	243	175	127	115	54	35	23	57
Benzinestation	240	165	145	156	135	122	104	98	63	81	82	85
Vervoermiddel: vrachtwagen	125	272	251	180	136	122	100	77	52	29	27	32
Bank / financiële instelling	134	149	119	94	92	100	85	148	54	44	72	82
Woning: andere	96	139	113	147	180	100	103	82	42	71	54	45
Dienst	155	101	103	131	130	65	92	71	51	39	57	46
Bestuurlijk gebouw	131	62	94	93	107	79	76	77	44	29	49	39
Vervoermiddel: trein / tram / metrotrein	96	95	87	104	71	73	72	69	46	44	55	61
Rusthuis	133	86	112	101	62	69	54	51	40	37	30	28
Begraafplaats	96	72	88	43	42	64	144	53	25	43	41	43
Dokter / tandarts / apotheker	71	70	57	78	67	72	51	61	47	50	46	37
Stadion	178	78	87	59	67	47	35	29	26	12	10	9
Religieus gebouw	74	53	40	72	41	60	46	26	27	31	21	14
Vervoermiddel: autobus / autocar	37	41	43	49	31	36	29	30	25	25	28	20
Fietsenstandplaats	3	6	3	9	12	47	34	52	33	25	36	23
Militaire installatie	57	34	32	20	16	17	14	16	9	2	17	14
Luchthaven	2	55	44	46	16	1		4	1	1	1	
Ontuchthuis	2	16	20	16	20	21	19	12	6	2	13	9
Bushalte / tramhalte	6	9	10	6	7	8	4	11	7	10	9	4
Waterlopen en zeeën	23	7	2	2	6	5	4	5	4	1	1	1
Bankautomaat	33	5	1		2	2	3	4	2	1		4
Totaal	36.040	27.262	28.281	26.979	24.708	21.022	19.636	18.733	12.511	12.570	13.497	13.618



Hainaut (Mons)

Beschadigen van eigendom

	2000	2013	2014	2015	2016	2017	2018	2019	2020	2021	2022	2023
Openbare weg	2.547	3.636	3.565	3.463	3.271	2.981	3.245	2.937	2.299	2.355	2.410	2.256
Woning: hoofdverblijf	1.966	1.949	2.053	2.115	1.782	1.698	1.554	1.570	1.457	1.469	1.371	1.451
Parking	330	474	469	490	509	440	453	447	305	357	328	350
Woning: onbepaald	131	240	242	240	235	217	250	246	182	162	186	189
Terrein	171	197	175	180	133	160	146	119	118	99	93	82
Woning: oprit	139	177	179	165	156	136	135	125	94	93	57	92
Horeca	275	178	174	171	160	126	109	79	64	58	70	58
Vervoermiddel: auto	338	179	202	176	170	118	77	41	47	26	26	26
Winkel	271	162	186	156	127	96	95	83	56	67	55	64
Onderwijsinstelling	222	135	144	116	113	104	90	66	65	53	67	38
Woning: tuin	87	106	137	120	127	93	96	92	87	75	60	64
Woning: garage	149	120	123	136	112	82	86	75	57	56	61	56
Bedrijf	120	81	93	64	78	55	51	70	48	34	38	44
Onbekend	114	62	54	47	52	59	72	51	55	89	44	40
Woning: aanhorigheid	76	85	76	87	70	67	52	56	37	42	43	47
Openbare dienst	109	56	76	59	66	48	41	51	47	42	42	46
Andere	26	69	63	67	54	49	32	55	34	36	43	47
Recreatie en cultuur	66	59	48	69	60	57	31	39	22	24	25	27
Politiebureau	13	24	44	45	52	40	48	36	41	49	42	42
Vervoermiddel: andere	20	89	73	74	40	26	19	23	20	16	12	15
Woning: tweede verblijf	43	32	39	53	44	45	27	37	27	14	29	28
Bestuurlijk gebouw	54	37	27	30	32	33	38	40	22	36	21	10
Spoorwegstation / busstation / metrostation	107	33	30	30	31	23	27	26	19	11	14	20
Sportinfrastructuur	47	35	39	38	31	28	27	17	19	28	28	16
Werf	57	38	37	25	19	34	28	18	21	19	31	11
Begraafplaats	24	34	35	32	22	11	15	15	14	19	33	21
Dienst	25	34	25	27	25	25	12	18	15	15	15	20
Religieus gebouw	45	30	33	22	14	21	19	17	14	20	9	8
Ziekenhuis	27	33	32	21	26	21	14	21	12	16	12	14
Bank / financiële instelling	18	28	22	18	16	19	16	10	10	18	8	6
Stadion	32	28	25	21	7	10	12	17	7	4	7	2
Benzinestation	30	22	22	18	7	12	14	10	4	10	10	11
Dokter / tandarts / apotheker	16	7	11	9	14	8	11	9	7	8	9	4
Militaire installatie	22	9	13	6	5	8	8	5	3	1	8	4
Rusthuis	8	10	5	5	5	6	7	6	5	2	5	11
Waterlopen en zeeën	7	5	3	5	3	5	2	2	1	2	2	3
Bushalte / tramhalte	2	4	7	4	6	5	3	1	1	1	2	1
Luchthaven		11	9	8	8							
Vervoermiddel: trein / tram / metrotrein	12	3	5	3				4	1	1	1	3
Ontuchthuis	2	7	1	3	8	4		1		4	2	
Fietsenstandplaats						1	1	1	1	1	2	2
Totaal	7.748	8.518	8.596	8.418	7.690	6.971	6.963	6.536	5.338	5.432	5.321	5.229



Hainaut (Mons)

Misdrijven tegen de lichamelijke integriteit

	2000	2013	2014	2015	2016	2017	2018	2019	2020	2021	2022	2023
Woning	1.899	2.793	2.739	2.947	2.731	2.665	2.890	2.831	2.884	2.814	2.947	3.028
Openbare weg	1.944	2.554	2.821	2.623	2.606	2.669	2.744	2.698	2.216	2.351	2.744	2.602
Onderwijsinstelling	203	262	243	261	262	253	265	270	134	157	197	240
Horeca	440	322	274	246	218	215	195	245	92	116	189	183
Parking	51	117	124	127	122	124	107	123	94	99	113	122
Onbekend	179	59	60	67	63	54	81	86	79	150	77	70
Openbare dienst	50	67	53	77	71	86	67	82	82	96	85	105
Winkel	80	87	59	81	74	52	100	82	63	62	63	62
Spoorwegstation / busstation / metrostation	48	65	68	64	63	71	63	55	64	50	61	65
Woning: oprit	52	65	67	71	65	45	48	44	50	46	45	27
Ziekenhuis	39	50	52	55	50	46	61	57	43	37	65	53
Recreatie en cultuur	73	50	52	45	41	46	24	44	16	19	44	58
Terrein	56	53	44	38	51	32	41	30	29	30	37	41
Sportinfrastructuur	44	39	30	41	28	32	31	29	20	25	43	54
Woning: tuin	24	31	29	42	32	26	28	34	41	32	35	26
Andere	5	23	32	38	21	23	31	47	22	32	39	34
Bedrijf	33	31	36	28	23	29	22	33	23	29	25	20
Vervoermiddel: trein / tram / metrotrein	18	23	28	20	23	12	27	18	17	18	9	11
Vervoermiddel: autobus / autocar	27	20	22	20	15	14	14	26	10	10	15	10
Stadion	18	17	17	18	26	20	20	22	9	6	7	10
Rusthuis	4	9	16	17	22	13	17	21	13	8	23	18
Vervoermiddel: andere	13	19	13	14	9	14	16	20	16	17	12	15
Benzinestation	8	12	7	10	20	10	18	20	13	13	12	13
Politiebureau	9	10	11	5	13	4	10	8	6	3	21	17
Ontuchthuis	1	18	8	11	17	11	8	13	3		10	8
Dienst	9	6	11	8	8	3	6	12	6	4	8	6
Bestuurlijk gebouw	13	10	2	11	4	9	10	10	3	4	7	2
Bushalte / tramhalte	3	8	9	7	6	3	7	4	4	3	14	12
Luchthaven	1	10	15	17	6	1	1					
Bank / financiële instelling	3	2	2	7	3	3	5	2	1	4	4	2
Dokter / tandarts / apotheker	3	1	2	5	1	4	3	4	2	4	5	1
Religieus gebouw	2	1			2	7	1	3	3	2	6	2
Militaire installatie	4	1	1	9	1	2	1	3	1	1	1	
Waterlopen en zeeën	3	2	3	2	1			1	1	1	2	3
Totaal	5.359	6.837	6.950	7.032	6.698	6.598	6.962	6.977	6.060	6.243	6.965	6.920

POLITIËLE CRIMINALITEITSSTATISTIEKEN

PLEEGPLAATS: GERECHTELIJK ARRONDISSEMENT

Hainaut (Mons)

DEEL V : VOORWERPEN EN VERVOERMIDDELEN

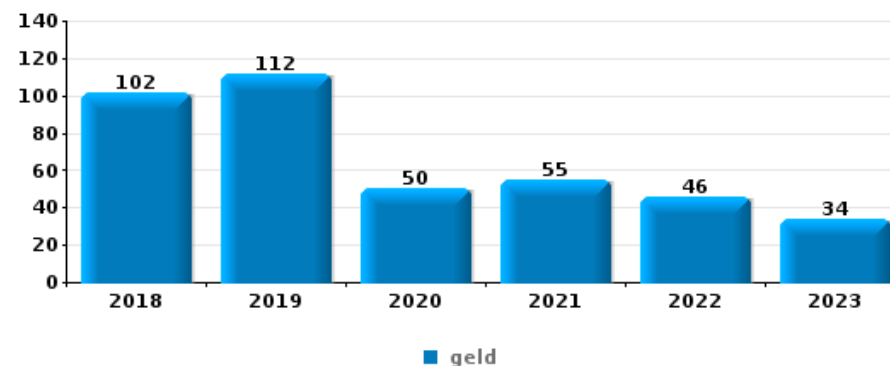


Hainaut (Mons)

Diefstal gewapenderhand

Top 10 gestolen voorwerpen (obv aantal feiten)

	2018	2019	2020	2021	2022	2023
1 geld	102	112	50	55	46	34
2 GSM en toebehoren	56	56	23	33	39	28
3 bankkaart / kredietkaart	23	31	11	17	20	16
4 identiteitskaart / paspoort	18	30	12	13	13	15
5 sleutel	15	22	11	7	8	9
6 portefeuille	7	26	9	12	8	9
7 rijbewijs	11	22	8	6	9	4
8 juweel / uurwerk	11	12	7	8	13	5
8 multimedia	15	11	5	6	12	7
10 nummerplaat	11	18	6	7	7	5



Diefstal uit of aan voertuig

Top 10 gestolen voorwerpen (obv aantal feiten)

	2018	2019	2020	2021	2022	2023
1 rijbewijs	591	531	329	380	326	408
2 identiteitskaart / paspoort	591	526	311	368	320	403
3 bankkaart / kredietkaart	498	442	265	361	314	382
4 geld	532	479	275	316	258	329
5 nummerplaat	422	446	402	280	229	188
6 portefeuille	390	398	229	278	212	286
7 gereedschap	333	318	223	232	212	193
8 GSM en toebehoren	321	302	182	221	161	192
9 computer en toebehoren	277	242	127	177	205	213
10 document voertuig	331	267	150	144	165	175

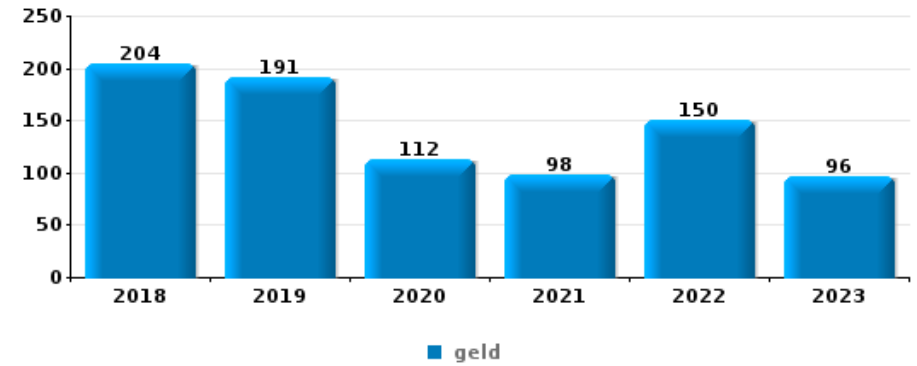




Inbraak in bedrijf of handelszaak

Top 10 gestolen voorwerpen (obv aantal feiten)

	2018	2019	2020	2021	2022	2023
1 geld	204	191	112	98	150	96
2 voeding	87	86	58	57	53	41
3 computer en toebehoren	47	45	25	36	34	28
4 gereedschap	50	33	32	36	34	23
5 tabak	44	49	18	20	31	9
6 brandkast / geldkoffer / kassa	39	34	23	8	19	22
7 GSM en toebehoren	35	29	11	15	20	16
8 multimedia	33	20	15	15	13	20
9 kleding	26	17	16	6	28	18
10 sleutel	19	19	13	11	23	13



Winkeldiefstal

Top 10 gestolen voorwerpen (obv aantal feiten)

	2018	2019	2020	2021	2022	2023
1 voeding	566	527	456	410	484	538
2 kleding	203	201	100	116	127	184
3 tabak	199	193	93	90	163	100
4 parfum / schoonheidsproduct	124	106	76	59	126	128
5 multimedia	89	114	58	60	91	71
6 computer en toebehoren	54	36	21	39	33	42
7 juweel / uurwerk	22	37	19	33	27	37
8 gereedschap	30	29	34	17	28	21
9 GSM en toebehoren	42	14	14	17	13	14
10 bril / lenzen	13	11	3	5	15	13

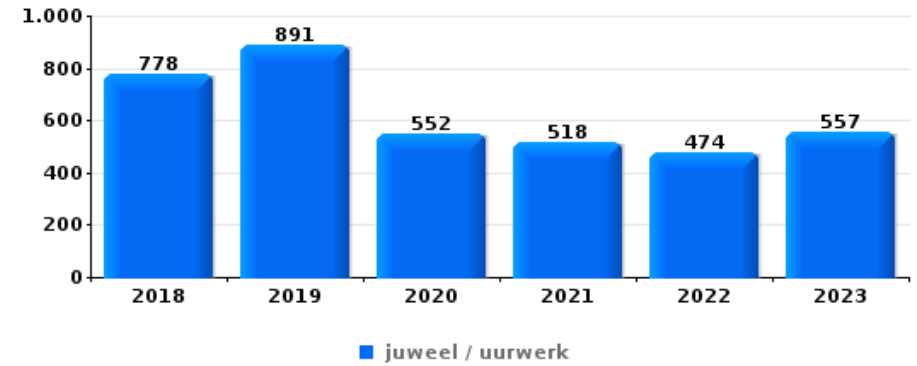




Woninginbraak

Top 10 gestolen voorwerpen (obv aantal feiten)

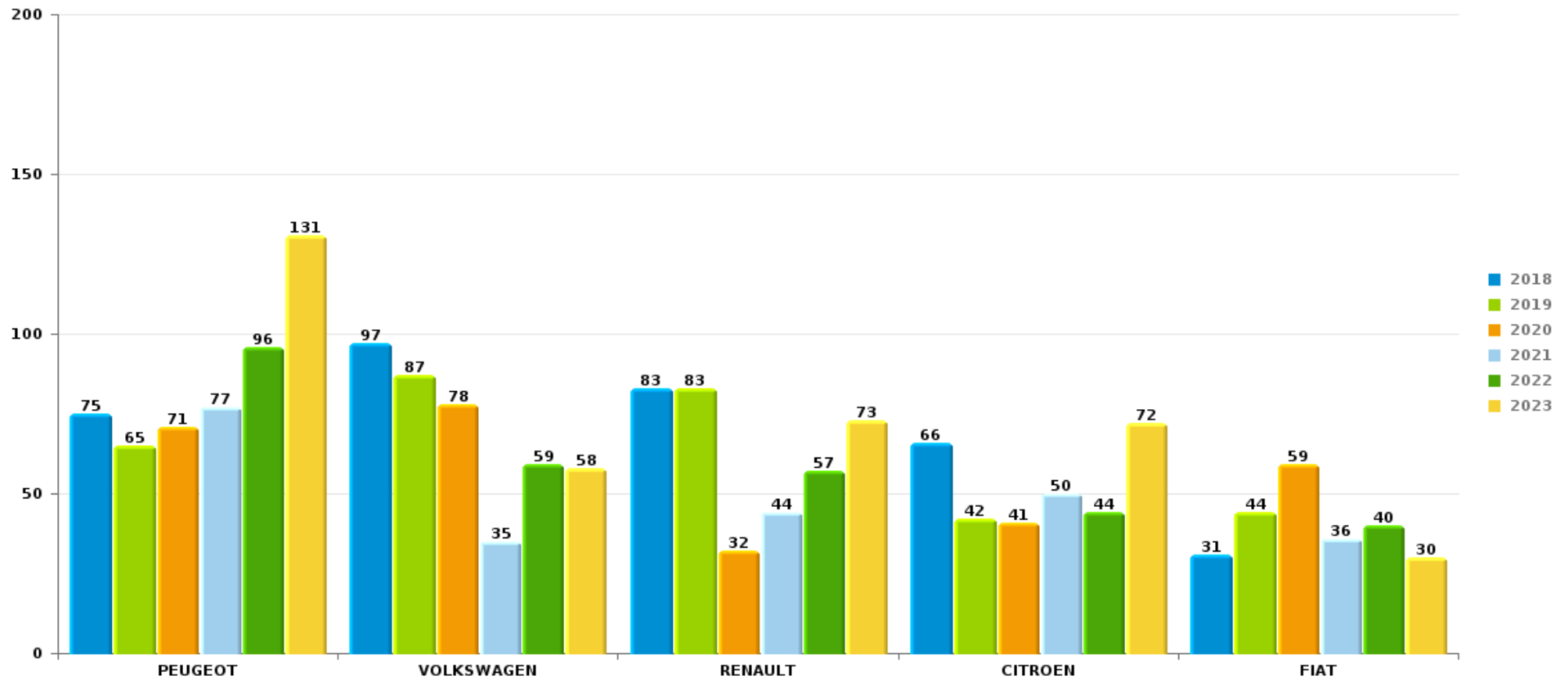
	2018	2019	2020	2021	2022	2023
1 juweel / uurwerk	778	891	552	518	474	557
2 geld	728	798	503	460	427	436
3 multimedia	517	475	315	282	236	287
4 computer en toebehoren	442	422	240	212	195	221
5 gereedschap	256	259	186	209	190	203
6 kleding	195	229	142	142	133	154
7 GSM en toebehoren	217	234	117	112	81	99
8 sleutel	203	175	109	93	108	107
9 parfum / schoonheidsproduct	143	158	101	75	76	106
10 handtas	121	141	90	97	83	97



Opmerking: wat betreft de voorwerpen worden er geen totalen gepresenteerd gezien bij eenzelfde feit meerdere voorwerpen kunnen gestolen zijn.

Hainaut (Mons)Autodiefstal

Aantal gestolen auto's per merk (Top 5)



POLITIËLE CRIMINALITEITSSTATISTIEKEN

PLEEGPLAATS: GERECHTELIJK ARRONDISSEMENT

Hainaut (Mons)

DEEL VI : VERDACHTEN



Deel 1: Niveau FEITEN (telling van het aantal feiten waarbij een bepaald type verdachte betrokken is)

1.1. Aantal inbreuken volgens het geslacht van de gekende verdachten (per hoofdcategorie)

Doordat bij eenzelfde feit zowel een mannelijke als een vrouwelijke gekende verdachte betrokken kan zijn, is het mogelijk dat de som van de kolommen "Mannen" en "Vrouwen" hoger is dan de waarde in de kolom "Totaal..." (zie ook de methodologische nota)

Hainaut (Mons)

2023

Hoofdcategorie / Geslacht	Totaal aantal feiten minstens 1 gekende	Mannen	%	Vrouwen	%
Drugs	2.559	2.363	92,3%	254	9,9%
Misdr. tegen de lichamelijke integriteit	2.108	1.736	82,4%	538	25,5%
Diefstal en afpersing	1.548	1.232	79,6%	399	25,8%
Dronkenschap en alcohol	1.582	1.251	79,1%	342	21,6%
Vreemdelingenwetgeving	1.597	1.341	84,0%	248	15,5%
Wapens en springstoffen	1.028	956	93,0%	96	9,3%
Misdr. tegen de openbare veiligheid	886	769	86,8%	127	14,3%
Milieu	804	543	67,5%	334	41,5%
Beschadigen van eigendom	686	585	85,3%	106	15,5%
Misdr. tegen andere morele waarden en gevoelens	664	467	70,3%	206	31,0%
Bevolkingsregister	628	447	71,2%	189	30,1%
Misdr. tegen gezag van de overheid	568	453	79,8%	125	22,0%
Bedrog	488	401	82,2%	109	22,3%
Informaticacriminaliteit	176	136	77,3%	70	39,8%
Misdr. tegen de openbare trouw	199	171	85,9%	32	16,1%
Jeugdbescherming	145	102	70,3%	83	57,2%

GEREGISTREERDE CRIMINALITEIT: VERDACHTEN



Hoofdcategorie / Geslacht	Totaal aantal feiten minstens 1 gekende	Mannen	%	Vrouwen	%
Zedenmisdrijven	128	120	93,8%	12	9,4%
Sociaal strafwetboek	97	80	82,5%	28	28,9%
Bescherming personen	50	33	66,0%	19	38,0%
Andere bijzondere wetten	49	39	79,6%	10	20,4%
Misdr. tegen de familie	47	12	25,5%	32	68,1%
Arbeid	35	34	97,1%	7	20,0%
Misdr. tegen het juridisch statuut van het kind	31	10	32,3%	22	71,0%
Voetbalwet	30	30	100,0%		
Bescherming van de openbare inkomsten	16	13	81,3%	6	37,5%
Identiteitskaart	11	7	63,6%	4	36,4%
Huisjesmelkerij	6	6	100,0%	2	33,3%
Volksgezondheid	8	5	62,5%	3	37,5%
Misdr. tegen de persoonlijke vrijheid	7	6	85,7%	1	14,3%
Handelspraktijken	6	6	100,0%		
Economische wetgeving	4	4	100,0%	1	25,0%
Private veiligheid	3	3	100,0%		
Andere inbreuken Strafwetboek	1	1	100,0%		
Hormonen en doping	1			1	100,0%
Mensenhandel	1	1	100,0%		
Onwettige uitoefening van het openbaar gezag	1	1	100,0%		
Totaal	16.198	13.364	82,5%	3.406	21,0%



1.2. Aantal inbreuken volgens het geslacht van de gekende verdachten (per criminele figuur)

Doordat bij eenzelfde criminele figuur zowel een mannelijke als een vrouwelijke gekende verdachte betrokken kan zijn, is het mogelijk dat de som van de kolommen "Mannen" en "Vrouwen" hoger is dan de waarde in de kolom "Totaal..." (zie ook de methodologische nota)

Hainaut (Mons)

2023

CF Diefstal vervoermiddel

Criminele figuren / Geslacht	Totaal aantal feiten minstens 1 gekende verdachte	Mannen	%	Vrouwen	%
Autodiefstal	59	56	94,9%	4	6,8%
Motodiefstal	2	2	100,0%	1	50,0%
Carjacking	4	4	100,0%		
Homejacking	1	1	100,0%	1	100,0%
Garagediefstal	1	1	100,0%		
Bromfietsdiefstal	16	16	100,0%		
Fietsdiefstal	47	46	97,9%	3	6,4%
Totaal	NVT	NVT	NVT	NVT	NVT

CF Inbraak

Criminele figuren / Geslacht	Totaal aantal feiten minstens 1 gekende verdachte	Mannen	%	Vrouwen	%
Woninginbraak	81	78	96,3%	10	12,3%
Inbraak in bedrijf of handelszaak	44	44	100,0%	5	11,4%
Inbraak in openbare of overheidsinstelling	10	10	100,0%		
Inbraak in gebouw (totaal)	135	132	97,8%	15	11,1%
Totaal	NVT	NVT	NVT	NVT	NVT



CF Diefstal andere

Criminele figuren / Geslacht	Totaal aantal feiten minstens 1 gekende verdachte	Mannen	%	Vrouwen	%
Diefstal gewapenderhand	29	29	100,0%	3	10,3%
Diefstal met geweld zonder wapen	111	98	88,3%	19	17,1%
Diefstal uit of aan voertuig	102	96	94,1%	6	5,9%
Diefstal van wapens en explosieven	9	8	88,9%	2	22,2%
Handtasroof	5	3	60,0%	1	20,0%
Grijpdiefstal	19	17	89,5%	2	10,5%
Zakkenrollerij	6	5	83,3%	1	16,7%
Winkeldiefstal	753	528	70,1%	260	34,5%
Diefstal met list	27	17	63,0%	13	48,1%
Metaaldiefstal	15	15	100,0%	4	26,7%
Werfdiefstal	11	10	90,9%	1	9,1%
Dierendiefstal	5	1	20,0%	5	100,0%
Ladingdiefstal	2	2	100,0%		
Totaal	NVT	NVT	NVT	NVT	NVT

ICT-criminaliteit

Criminele figuren / Geslacht	Totaal aantal feiten minstens 1 gekende verdachte	Mannen	%	Vrouwen	%
Betaalkaartfraude	79	59	74,7%	30	38,0%
Phishing	2	2	100,0%		
Ransomware	1	1	100,0%		
Totaal	NVT	NVT	NVT	NVT	NVT



CF Andere

Criminele figuren / Geslacht	Totaal aantal feiten minstens 1 gekende verdachte	Mannen	%	Vrouwen	%
Geweld tegen beroepen van algemeen belang	80	57	71,3%	24	30,0%
Groepsverkrachting	2	1	50,0%	2	100,0%
Graffiti	10	9	90,0%	1	10,0%
Beschadiging van auto	213	179	84,0%	37	17,4%
Steekpartij	21	18	85,7%	5	23,8%
Totaal	NVT	NVT	NVT	NVT	NVT

FE Intrafamiliaal geweld (IFG)

Criminele figuren / Geslacht	Totaal aantal feiten minstens 1 gekende verdachte	Mannen	%	Vrouwen	%
IFG: fysiek, binnen het koppel	614	515	83,9%	206	33,6%
IFG: fysiek, tegen afstammelingen	134	101	75,4%	48	35,8%
IFG: fysiek, tegen andere leden	205	176	85,9%	47	22,9%
IFG: seksueel, binnen het koppel	7	7	100,0%		
IFG: seksueel, tegen afstammelingen	7	6	85,7%	1	14,3%
IFG: seksueel, tegen andere leden	6	5	83,3%	1	16,7%
IFG: psychisch, binnen het koppel	289	206	71,3%	85	29,4%
IFG: psychisch, tegen afstammelingen	88	68	77,3%	46	52,3%
IFG: psychisch, tegen andere leden	99	72	72,7%	30	30,3%
IFG: economisch, binnen het koppel	118	93	78,8%	29	24,6%
IFG: economisch, tegen afstammelingen	12	11	91,7%	1	8,3%
IFG: economisch, tegen andere leden	72	55	76,4%	15	20,8%
Totaal	NVT	NVT	NVT	NVT	NVT

FE Hormonen en doping

Criminele figuren / Geslacht	Totaal aantal feiten minstens 1 gekende verdachte	Mannen	%	Vrouwen	%
Humane doping	2	1	50,0%	1	50,0%
Illegale vetmesting	2	1	50,0%	1	50,0%
Totaal	NVT	NVT	NVT	NVT	NVT

GEREGISTREERDE CRIMINALITEIT: VERDACHTEN



FE Drugs

Criminele figuren / Geslacht	Totaal aantal feiten minstens 1 gekende verdachte	Mannen	%	Vrouwen	%
Verkoop van cocaïne	75	70	93,3%	15	20,0%
Import-export van cocaïne	14	13	92,9%	2	14,3%
Import-export van synthetische drugs	5	5	100,0%		
Verkoop van synthetische drugs	29	26	89,7%	7	24,1%
Productie van cannabis (teelt)	15	15	100,0%	4	26,7%
Verkoop van cannabis in grote hoeveelheid	2	2	100,0%		
Import-export van heroïne	9	8	88,9%	1	11,1%
Verkoop-handel van heroïne	48	45	93,8%	10	20,8%
Totaal	NVT	NVT	NVT	NVT	NVT

FE Wapenzwandel

Criminele figuren / Geslacht	Totaal aantal feiten minstens 1 gekende verdachte	Mannen	%	Vrouwen	%
Handel en productie van vuurwapen	7	7	100,0%	1	14,3%
Handel en productie van niet-vuurwapen	4	4	100,0%		
Totaal	NVT	NVT	NVT	NVT	NVT

FE Mensenhandel

Criminele figuren / Geslacht	Totaal aantal feiten minstens 1 gekende verdachte	Mannen	%	Vrouwen	%
Mensenhandel - economische uitbuiting	1	1	100,0%		
Mensenhandel - seksuele uitbuiting	7	6	85,7%	2	28,6%
Totaal	NVT	NVT	NVT	NVT	NVT



FE Geweld in de publieke ruimte

Criminele figuren / Geslacht	Totaal aantal feiten minstens 1 gekende verdachte	Mannen	%	Vrouwen	%
Fysiek geweld (openbaar vervoer)	28	23	82,1%	4	14,3%
Fysiek geweld (openbare weg)	929	771	83,0%	210	22,6%
Fysiek geweld (andere openbare plaatsen)	45	33	73,3%	14	31,1%
Fysiek geweld (publiek toegankelijke plaats)	202	169	83,7%	47	23,3%
Seksueel geweld (openbaar vervoer)	6	6	100,0%		
Seksueel geweld (openbare weg)	14	14	100,0%	1	7,1%
Seksueel geweld (andere openbare plaatsen)	10	10	100,0%		
Seksueel geweld (publiek toegankelijke plaats)	19	19	100,0%	1	5,3%
Psychisch geweld (openbaar vervoer)	20	15	75,0%	5	25,0%
Psychisch geweld (openbare weg)	521	429	82,3%	108	20,7%
Psychisch geweld (andere openbare plaatsen)	69	53	76,8%	18	26,1%
Psychisch geweld (publiek toegankelijke plaats)	94	73	77,7%	21	22,3%
Diefstal gewapenderhand (openbare weg)	13	13	100,0%	3	23,1%
Diefstal gewapenderhand (publiek toegank. plaats)	11	11	100,0%		
Diefstal geweld zonder wapen (openbaar vervoer)	1	1	100,0%		
Diefstal geweld zonder wapen (openbare weg)	50	46	92,0%	8	16,0%
Diefstal geweld zonder wapen (and. openb. plaats)	2	2	100,0%		
Diefstal geweld zonder wapen (pub. toegank. pl.)	30	23	76,7%	6	20,0%
Totaal	NVT	NVT	NVT	NVT	NVT

FE Andere

Criminele figuren / Geslacht	Totaal aantal feiten minstens 1 gekende verdachte	Mannen	%	Vrouwen	%
Nepagenten	4	4	100,0%		
Terrorisme, extremisme en radicalisme	2	2	100,0%		
Cyberbelaging	190	161	84,7%	30	15,8%
Identiteitsfraude	76	63	82,9%	14	18,4%
Totaal	NVT	NVT	NVT	NVT	NVT





1.3. Aantal inbreuken volgens de leeftijd van de gekende verdachten (per hoofdcategorie)

Doordat bij eenzelfde feit zowel een minderjarige als een meerderjarige gekende verdachte betrokken kan zijn, is het mogelijk dat de som van de kolommen "Minderjarig" en "Meerderjarig" hoger is dan de waarde in de kolom "Totaal..." (zie ook de methodologische nota)

Hainaut (Mons)

2023

Hoofdcategorie / Leeftijd	Totaal aantal feiten minstens 1 gekende verdachte	Minderjarig	%	Meerderjarig	%
Drugs	2.559	230	9,0%	2.353	91,9%
Misdr. tegen de lichamelijke integriteit	2.108	180	8,5%	1.958	92,9%
Diefstal en afpersing	1.548	203	13,1%	1.405	90,8%
Vreemdelingenwetgeving	1.597	114	7,1%	1.490	93,3%
Dronkenschap en alcohol	1.582	17	1,1%	1.566	99,0%
Wapens en springstoffen	1.028	73	7,1%	955	92,9%
Misdr. tegen de openbare veiligheid	886	42	4,7%	846	95,5%
Milieu	804	6	0,7%	799	99,4%
Beschadigen van eigendom	686	43	6,3%	649	94,6%
Misdr. tegen andere morele waarden en gevoelens	664	20	3,0%	647	97,4%
Bevolkingsregister	628	3	0,5%	627	99,8%
Misdr. tegen gezag van de overheid	568	32	5,6%	538	94,7%
Bedrog	488	25	5,1%	467	95,7%
Misdr. tegen de openbare trouw	199	12	6,0%	189	95,0%
Informaticacriminaliteit	176	15	8,5%	163	92,6%
Jeugdbescherming	145	42	29,0%	105	72,4%
Zedenmisdrijven	128	10	7,8%	118	92,2%
Sociaal strafwetboek	97	1	1,0%	97	100,0%
Andere bijzondere wetten	49	9	18,4%	41	83,7%
Bescherming personen	50	3	6,0%	47	94,0%
Misdr. tegen de familie	47			47	100,0%
Arbeid	35	1	2,9%	35	100,0%
Misdr. tegen het juridisch statuut van het kind	31			31	100,0%
Voetbalwet	30	2	6,7%	29	96,7%
Bescherming van de openbare inkomsten	16			16	100,0%
Identiteitskaart	11	3	27,3%	8	72,7%
Volksgesondheid	8			8	100,0%

GEREGISTREERDE CRIMINALITEIT: VERDACHTEN



Hoofdcategorie / Leeftijd	Totaal aantal feiten minstens 1 gekende verdachte	Minderjarig	%	Meerderjarig	%
Misdr. tegen de persoonlijke vrijheid	7			7	100,0%
Handelspraktijken	6			6	100,0%
Huisjesmelkerij	6			6	100,0%
Economische wetgeving	4			4	100,0%
Private veiligheid	3			3	100,0%
Andere inbreuken Strafwetboek	1			1	100,0%
Hormonen en doping	1			1	100,0%
Mensenhandel	1			1	100,0%
Onwettige uitoefening van het openbaar gezag	1			1	100,0%
Totaal	16.198	1.086	6,7%	15.264	94,2%



1.4. Aantal inbreuken volgens de leeftijd van de gekende verdachten (per criminele figuur)

Doordat bij eenzelfde criminele figuur zowel een minderjarige als een meerderjarige gekende verdachte betrokken kan zijn, is het mogelijk dat de som van de kolommen "Minderjarig" en "Meerderjarig" hoger is dan de waarde in de kolom "Totaal..." (zie ook de methodologische nota)

Hainaut (Mons)

2023

CF Diefstal vervoermiddel

Criminele figuren / Leeftijd	Totaal aantal feiten minstens 1 gekende verdachte	Minderjarig	%	Meerderjarig	%
Autodiefstal	59	9	15,3%	53	89,8%
Motodiefstal	2			2	100,0%
Carjacking	4			4	100,0%
Homejacking	1			1	100,0%
Garagediefstal	1			1	100,0%
Bromfietsdiefstal	16	5	31,3%	12	75,0%
Fietsdiefstal	47	9	19,1%	41	87,2%
Totaal	NVT	NVT	NVT	NVT	NVT

CF Inbraak

Criminele figuren / Leeftijd	Totaal aantal feiten minstens 1 gekende verdachte	Minderjarig	%	Meerderjarig	%
Woninginbraak	81	13	16,0%	77	95,1%
Inbraak in bedrijf of handelszaak	44	10	22,7%	41	93,2%
Inbraak in openbare of overheidsinstelling	10			10	100,0%
Inbraak in gebouw (totaal)	135	23	17,0%	128	94,8%
Totaal	NVT	NVT	NVT	NVT	NVT



CF Diefstal andere

Criminele figuren / Leeftijd	Totaal aantal feiten minstens 1 gekende verdachte	Minderjarig	%	Meerderjarig	%
Diefstal gewapenderhand	29	8	27,6%	27	93,1%
Diefstal met geweld zonder wapen	111	20	18,0%	94	84,7%
Diefstal uit of aan voertuig	102	13	12,7%	94	92,2%
Diefstal van wapens en explosieven	9			9	100,0%
Handtasroof	5	1	20,0%	4	80,0%
Grijpdiefstal	19	3	15,8%	16	84,2%
Zakkenrollerij	6			6	100,0%
Winkeldiefstal	753	85	11,3%	682	90,6%
Diefstal met list	27	2	7,4%	27	100,0%
Metaaldiefstal	15	2	13,3%	13	86,7%
Werfdiefstal	11	2	18,2%	11	100,0%
Dierendiefstal	5			5	100,0%
Ladingdiefstal	2			2	100,0%
Totaal	NVT	NVT	NVT	NVT	NVT

ICT-criminaliteit

Criminele figuren / Leeftijd	Totaal aantal feiten minstens 1 gekende verdachte	Minderjarig	%	Meerderjarig	%
Betaalkaartfraude	79	9	11,4%	71	89,9%
Phishing	2			2	100,0%
Ransomware	1			1	100,0%
Totaal	NVT	NVT	NVT	NVT	NVT

CF Andere

Criminele figuren / Leeftijd	Totaal aantal feiten minstens 1 gekende verdachte	Minderjarig	%	Meerderjarig	%
Geweld tegen beroepen van algemeen belang	80	11	13,8%	69	86,3%
Groepsverkrachting	2			2	100,0%
Graffiti	10			10	100,0%
Beschadiging van auto	213	11	5,2%	202	94,8%
Steekpartij	21	2	9,5%	20	95,2%
Totaal	NVT	NVT	NVT	NVT	NVT



FE Intrafamiliaal geweld (IFG)

Criminele figuren / Leeftijd	Totaal aantal feiten minstens 1 gekende verdachte	Minderjarig	%	Meerderjarig	%
IFG: fysiek, binnen het koppel	614	5	0,8%	610	99,3%
IFG: fysiek, tegen afstammelingen	134	4	3,0%	132	98,5%
IFG: fysiek, tegen andere leden	205	24	11,7%	187	91,2%
IFG: seksueel, binnen het koppel	7	1	14,3%	6	85,7%
IFG: seksueel, tegen afstammelingen	7			7	100,0%
IFG: seksueel, tegen andere leden	6	1	16,7%	5	83,3%
IFG: psychisch, binnen het koppel	289	4	1,4%	285	98,6%
IFG: psychisch, tegen afstammelingen	88			88	100,0%
IFG: psychisch, tegen andere leden	99	6	6,1%	93	93,9%
IFG: economisch, binnen het koppel	118			118	100,0%
IFG: economisch, tegen afstammelingen	12			12	100,0%
IFG: economisch, tegen andere leden	72	9	12,5%	64	88,9%
Totaal	NVT	NVT	NVT	NVT	NVT

FE Hormonen en doping

Criminele figuren / Leeftijd	Totaal aantal feiten minstens 1 gekende verdachte	Meerderjarig	%
Humane doping	2	2	100,0%
Illegale vetmesting	2	2	100,0%
Totaal	NVT	NVT	NVT

FE Drugs

Criminele figuren / Leeftijd	Totaal aantal feiten minstens 1 gekende verdachte	Minderjarig	%	Meerderjarig	%
Verkoop van cocaïne	75	9	12,0%	69	92,0%
Import-export van cocaïne	14	1	7,1%	13	92,9%
Import-export van synthetische drugs	5			5	100,0%
Verkoop van synthetische drugs	29	4	13,8%	28	96,6%
Productie van cannabis (teelt)	15			15	100,0%
Verkoop van cannabis in grote hoeveelheid	2			2	100,0%
Import-export van heroïne	9	1	11,1%	8	88,9%
Verkoop-handel van heroïne	48	13	27,1%	37	77,1%
Totaal	NVT	NVT	NVT	NVT	NVT



FE Wapenzwandel

Criminele figuren / Leeftijd	Totaal aantal feiten minstens 1 gekende verdachte	Meerderjarig	%
Handel en productie van vuurwapen	7	7	100,0%
Handel en productie van niet-vuurwapen	4	4	100,0%
Totaal	NVT	NVT	NVT

FE Mensenhandel

Criminele figuren / Leeftijd	Totaal aantal feiten minstens 1 gekende verdachte	Meerderjarig	%
Mensenhandel - economische uitbuiting	1	1	100,0%
Mensenhandel - seksuele uitbuiting	7	7	100,0%
Totaal	NVT	NVT	NVT

FE Geweld in de publieke ruimte

Criminele figuren / Leeftijd	Totaal aantal feiten minstens 1 gekende verdachte	Minderjarig	%	Meerderjarig	%
Fysiek geweld (openbaar vervoer)	28	8	28,6%	23	82,1%
Fysiek geweld (openbare weg)	929	74	8,0%	868	93,4%
Fysiek geweld (andere openbare plaats)	45	8	17,8%	38	84,4%
Fysiek geweld (publiek toegankelijke plaats)	202	17	8,4%	187	92,6%
Seksueel geweld (openbaar vervoer)	6	1	16,7%	5	83,3%
Seksueel geweld (openbare weg)	14			14	100,0%
Seksueel geweld (andere openbare plaats)	10	3	30,0%	7	70,0%
Seksueel geweld (publiek toegankelijke plaats)	19			19	100,0%
Psychisch geweld (openbaar vervoer)	20	4	20,0%	18	90,0%
Psychisch geweld (openbare weg)	521	30	5,8%	495	95,0%
Psychisch geweld (andere openbare plaats)	69	2	2,9%	67	97,1%
Psychisch geweld (publiek toegankelijke plaats)	94	5	5,3%	90	95,7%
Diefstal gewapenderhand (openbare weg)	13	4	30,8%	13	100,0%
Diefstal gewapenderhand (publiek toegank. plaats)	11	1	9,1%	10	90,9%
Diefstal geweld zonder wapen (openbaar vervoer)	1			1	100,0%
Diefstal geweld zonder wapen (openbare weg)	50	12	24,0%	40	80,0%
Diefstal geweld zonder wapen (and. openb. plaats)	2	1	50,0%	1	50,0%
Diefstal geweld zonder wapen (pub. toegank. pl.)	30	4	13,3%	26	86,7%
Totaal	NVT	NVT	NVT	NVT	NVT

**FE Andere**

Criminele figuren / Leeftijd	Totaal aantal feiten minstens 1 gekende verdachte	Minderjarig	%	Meerderjarig	%
Nepagenten	4			4	100,0%
Terrorisme, extremisme en radicalisme	2			2	100,0%
Cyberbelaging	190	9	4,7%	181	95,3%
Identiteitsfraude	76	5	6,6%	71	93,4%
Totaal	NVT	NVT	NVT	NVT	NVT



Deel 2: Niveau FEITVERDACHTEN (telling van het aantal combinaties verdachte-feit)

2.1. Aantal feitverdachten volgens het geslacht van de gekende verdachten (Top 5 van hoofdcategorieën)

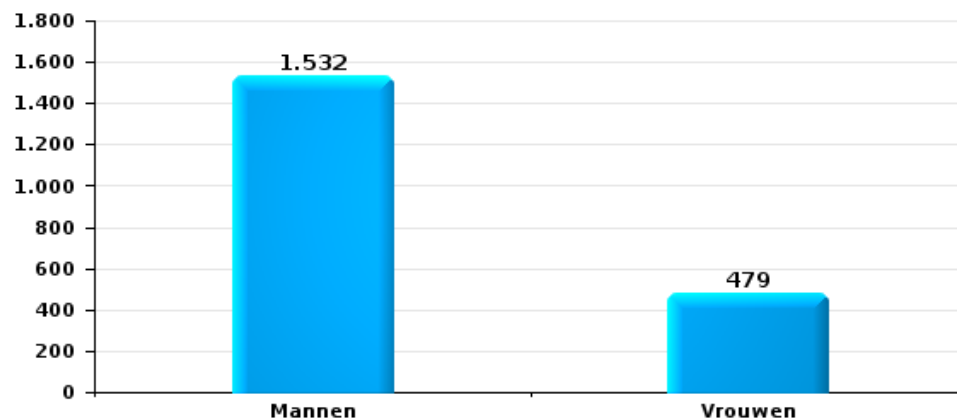
Indien eenzelfde verdachte meerdere feiten heeft gepleegd in de beschouwde periode, dan wordt hij ook meerdere keren geteld (zie ook de methodologische nota)

Hainaut (Mons)

2023

Diefstal en afpersing

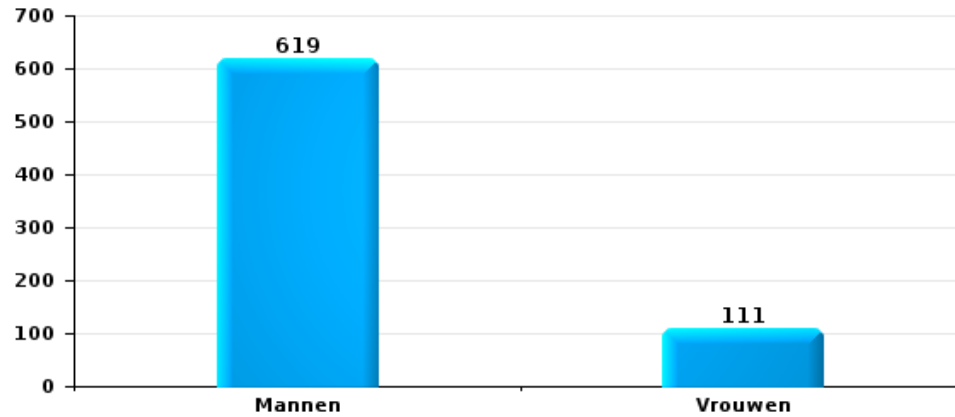
Aantal feitverdachten volgens geslacht





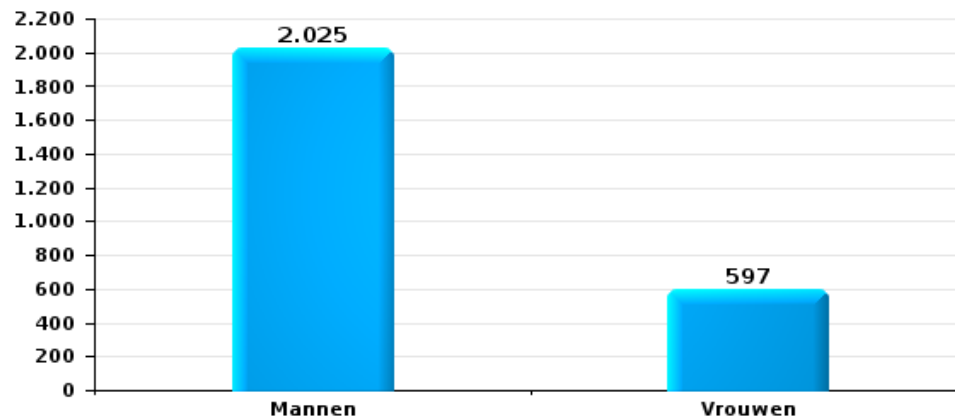
Beschadigen van eigendom

Aantal feitverdachten volgens geslacht



Misdr. tegen de lichamelijke integriteit

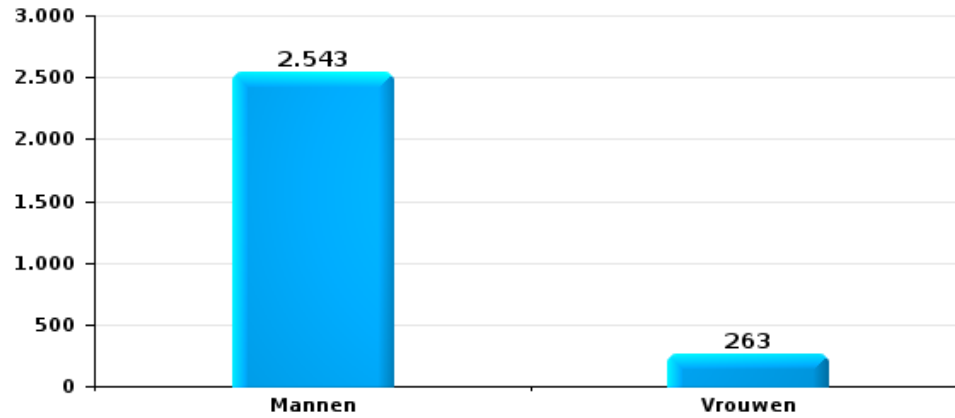
Aantal feitverdachten volgens geslacht





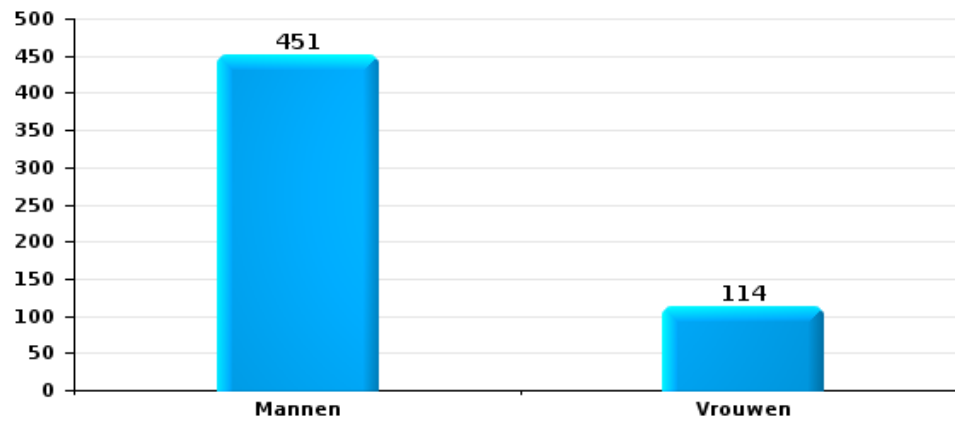
Drugs

Aantal feitverdachten volgens geslacht



Bedrog

Aantal feitverdachten volgens geslacht





2.2. Aantal feitverdachten volgens het geslacht van de gekende verdachten (Top 5 van criminele figuren)

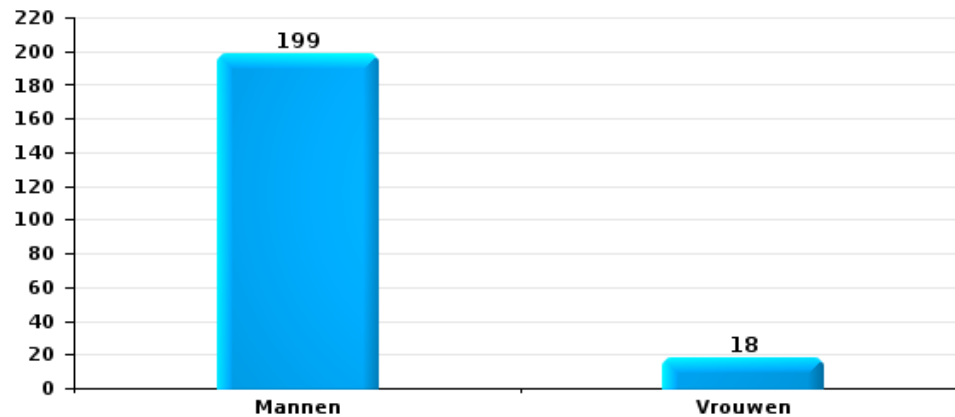
Indien eenzelfde verdachte meerdere feiten heeft gepleegd in de beschouwde periode, dan wordt hij ook meerdere keren geteld (zie ook de methodologische nota)

Hainaut (Mons)

2023

Inbraak in gebouw (totaal)

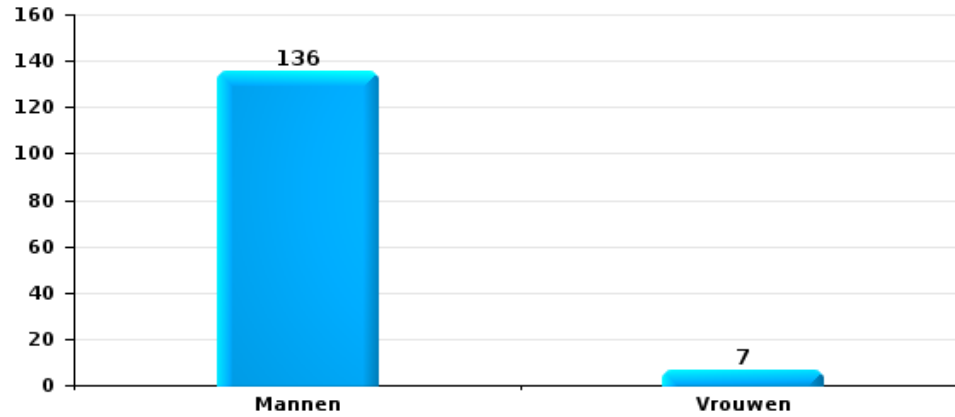
Aantal feitverdachten volgens geslacht





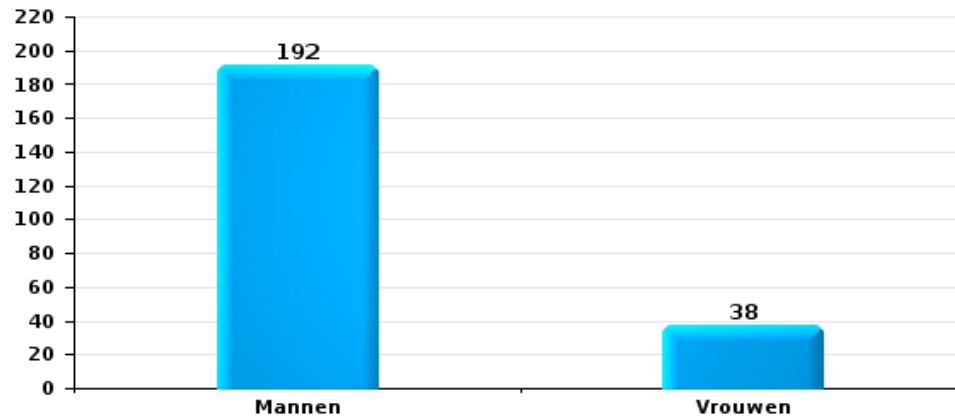
Diefstal uit of aan voertuig

Aantal feitverdachten volgens geslacht



Beschadiging van auto

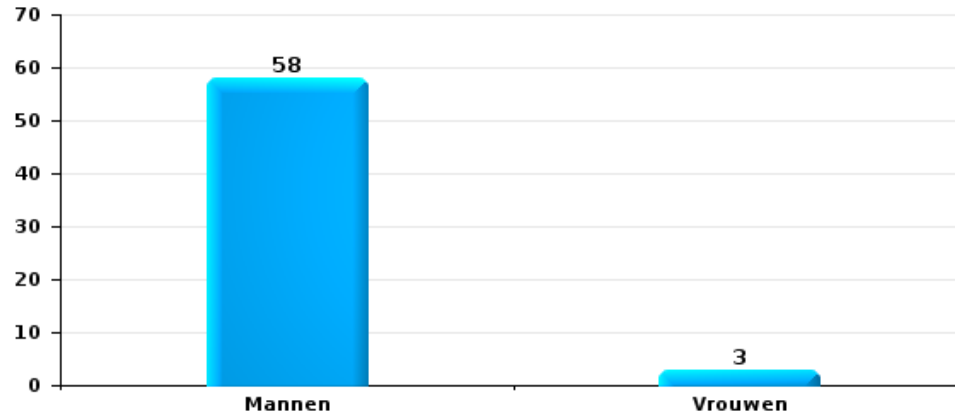
Aantal feitverdachten volgens geslacht





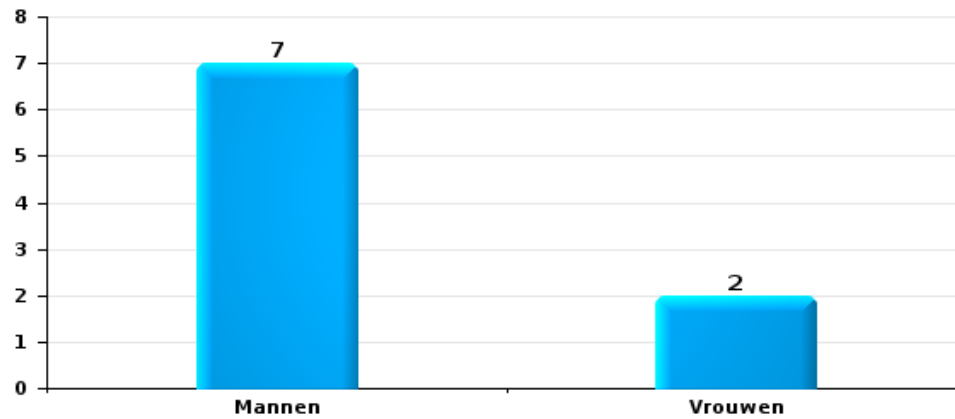
Fietsdiefstal

Aantal feitverdachten volgens geslacht



Zakkenrollerij

Aantal feitverdachten volgens geslacht





2.3. Aantal feitverdachten volgens de leeftijd van de gekende verdachten (Top 5 van hoofdcategorieën)

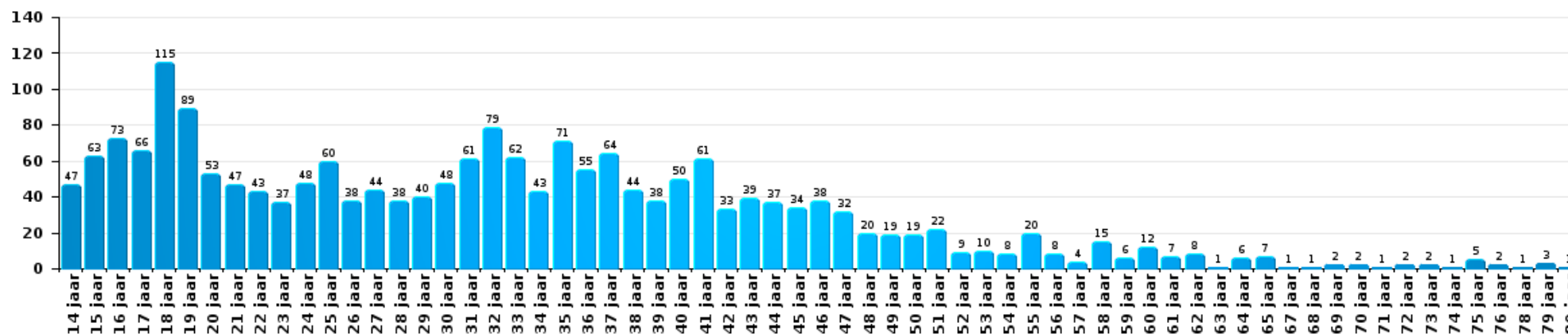
1) Indien eenzelfde verdachte meerdere feiten heeft gepleegd in de beschouwde periode, dan wordt hij ook meerdere keren geteld, al dan niet in dezelfde leeftijdscategorie; 2) Verdachten jonger dan 14 jaar en ouder dan 90 jaar zijn niet weergegeven in de tabel (zie ook de methodologische nota)

Hainaut (Mons)

2023

Diefstal en afpersing

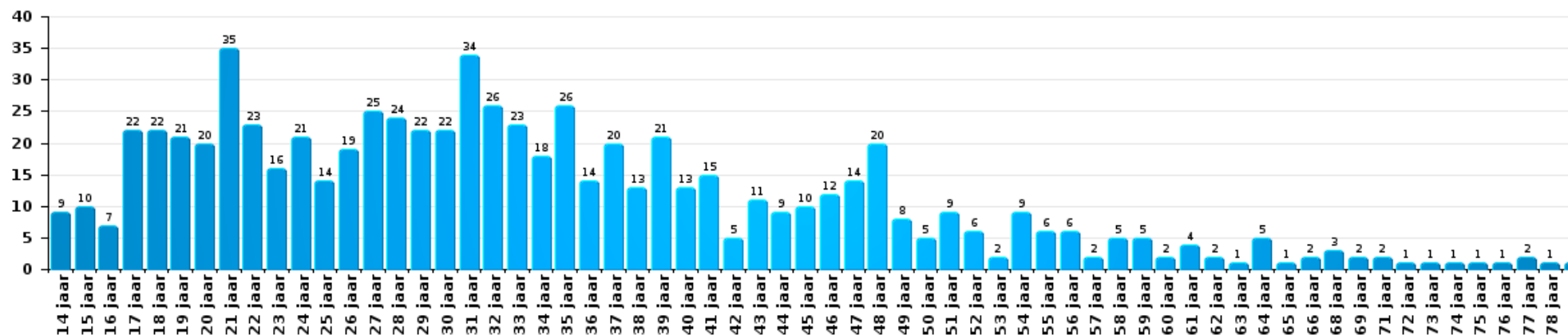
Aantal feitverdachten volgens leeftijd (chronologisch)





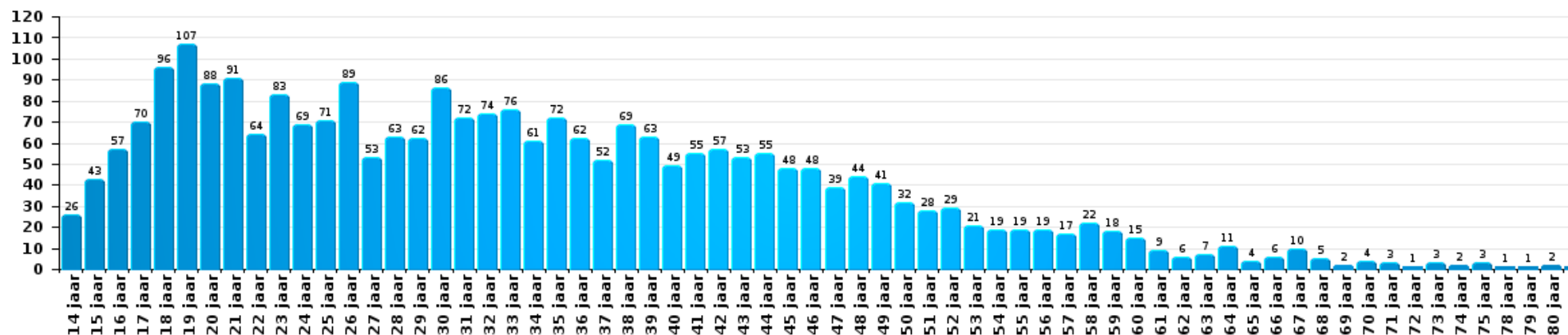
Beschadigen van eigendom

Aantal feitverdachten volgens leeftijd (chronologisch)



Misd. tegen de lichamelijke integriteit

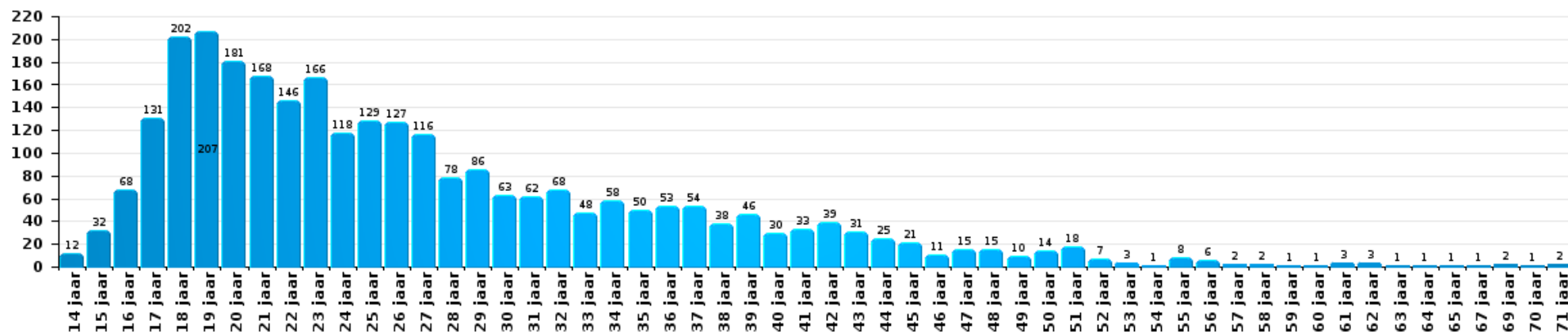
Aantal feitverdachten volgens leeftijd (chronologisch)





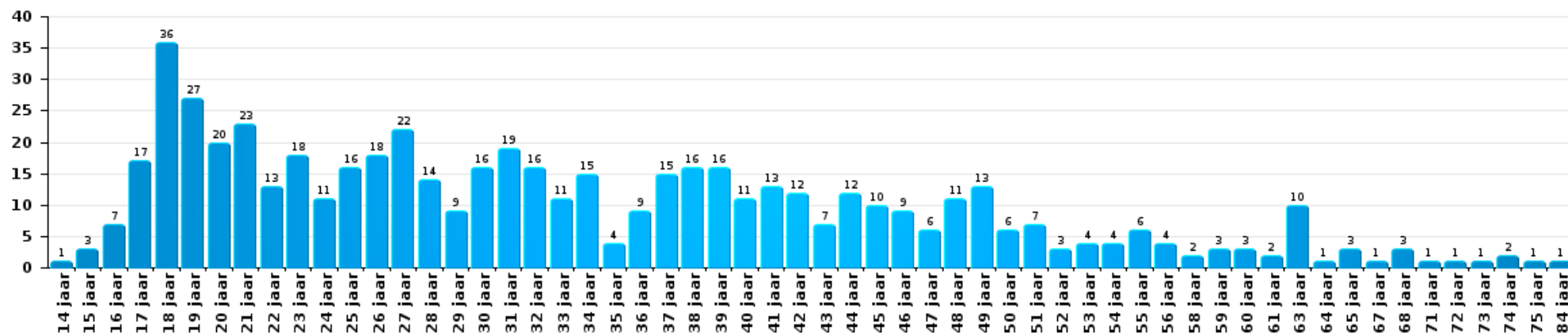
Drugs

Aantal feitverdachten volgens leeftijd (chronologisch)



Bedrog

Aantal feitverdachten volgens leeftijd (chronologisch)





2.4. Aantal feitverdachten volgens de leeftijd van de gekende verdachten (Top 5 van criminele figuren)

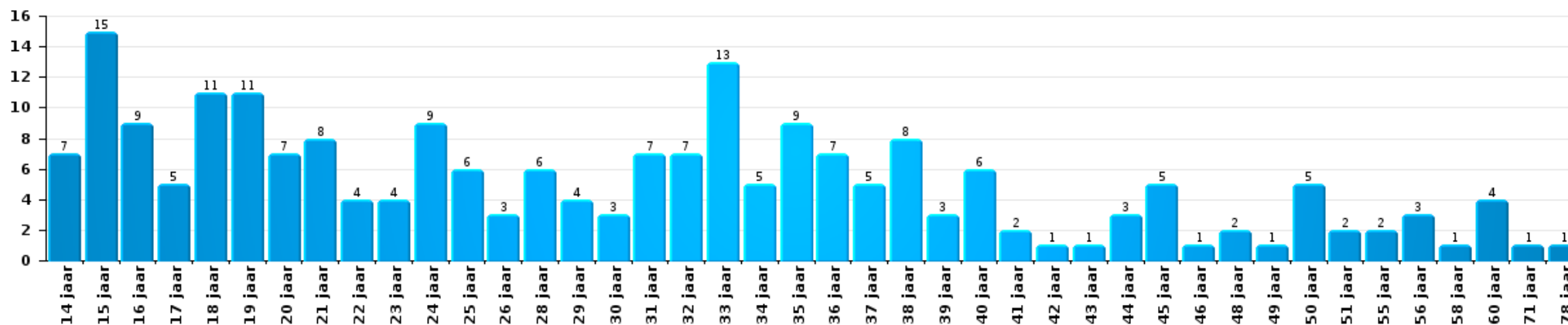
1) Indien eenzelfde verdachte meerdere feiten heeft gepleegd in de beschouwde periode, dan wordt hij ook meerdere keren geteld, al dan niet in dezelfde leeftijdscategorie; 2) Verdachten jonger dan 14 jaar en ouder dan 90 jaar zijn niet weergegeven in de tabel (zie ook de methodologische nota)

Hainaut (Mons)

2023

Inbraak in gebouw (totaal)

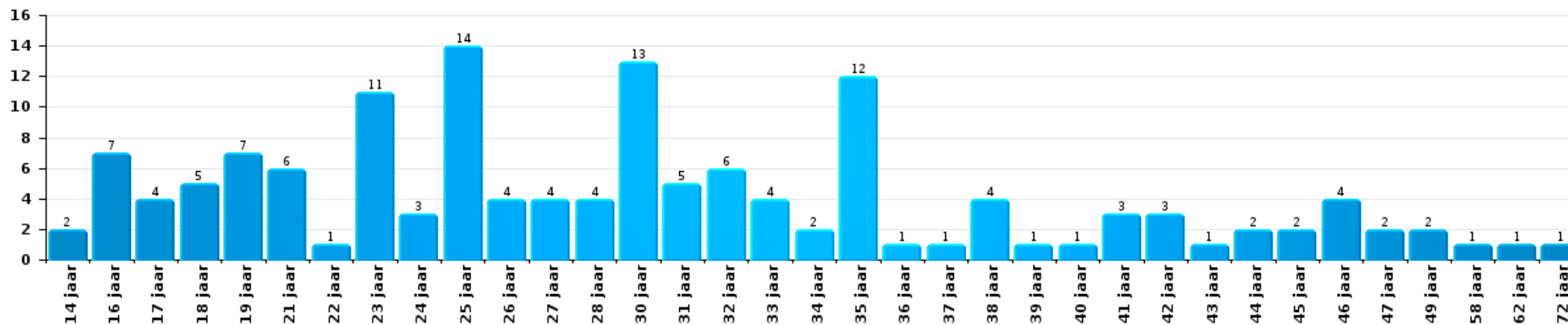
Aantal feitverdachten volgens leeftijd (chronologisch)





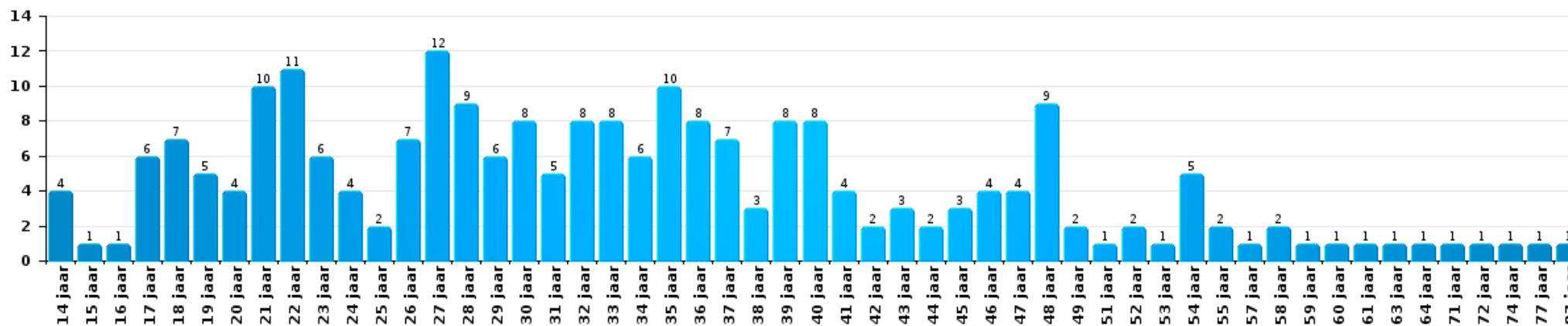
Diefstal uit of aan voertuig

Aantal feitverdachten volgens leeftijd (chronologisch)



Beschadiging van auto

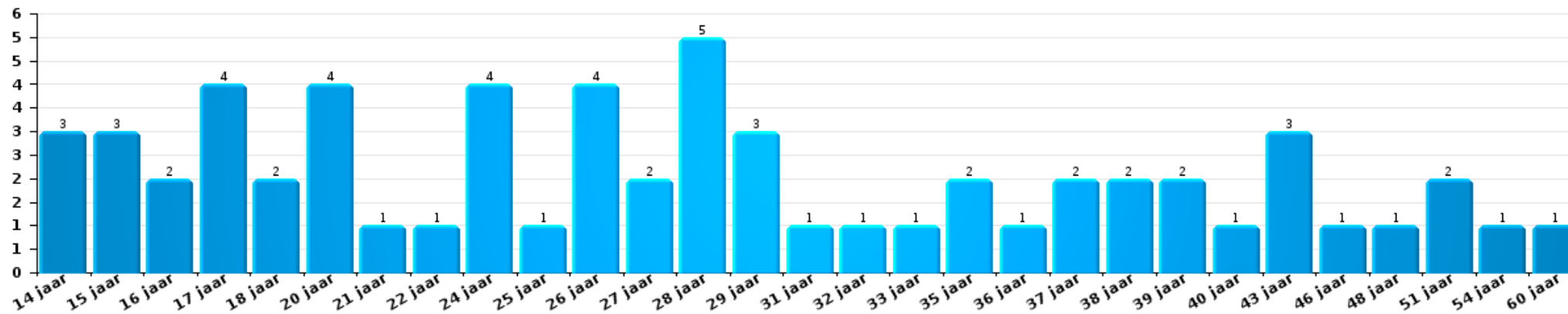
Aantal feitverdachten volgens leeftijd (chronologisch)





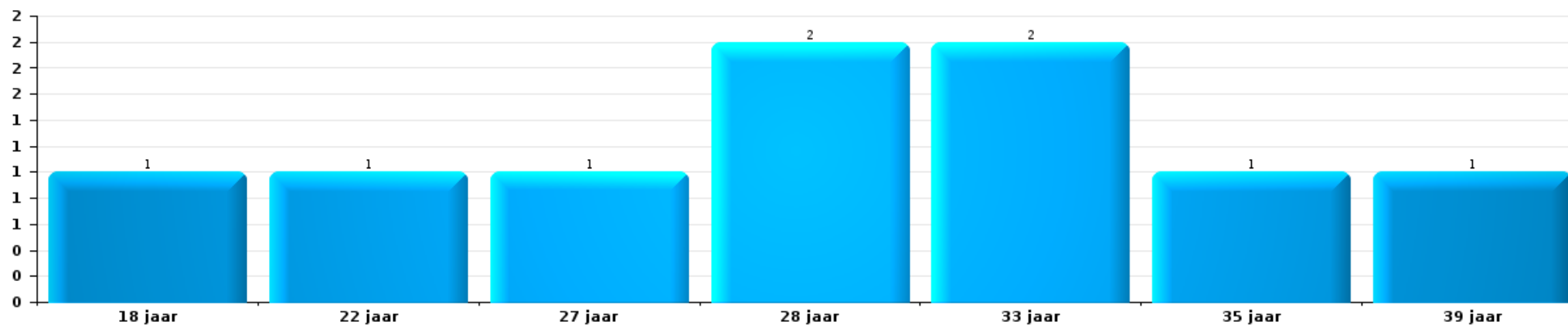
Fietsdiefstal

Aantal feitverdachten volgens leeftijd (chronologisch)



Zakkenrollerij

Aantal feitverdachten volgens leeftijd (chronologisch)



POLITIËLE CRIMINALITEITSSTATISTIEKEN

PLEEGPLAATS: GERECHTELIJK ARRONDISSEMENT

Hainaut (Mons)

***Bijlage I: Detailrapport per misdrijfcategorie
Strafwetboek***


Hainaut (Mons)
Inbreuk Strafwetboek
Misd. tegen de lichamelijke integriteit

			2000	2013	2014	2015	2016	2017	2018	2019	2020	2021	2022	2023
Moord	Oudermoord (moord)	Vol.			1					1				
		Pog.				1								
	Kindermoord (moord)	Vol.						1						
		Vol.		1				1						2
	Vergiftiging (moord)	Pog.			1	1	2					1	1	
		Vol.											1	
	tgv opzettelijke brandstichting / ontploffing	Pog.				1								
	Vol.	5		5	1	3	1	2	4	2				5
	Andere	Pog.	4	6	10	6	6	7	3	6	14	9	6	7
	Subtotaal		9	7	17	10	11	10	5	11	16	10	8	14
Doodslag	Oudermoord (doodslag)	Vol.				1	1					2	1	
		Pog.	1						2	3				1
	Kindermoord (doodslag)	Vol.		2					1					
		Pog.								1	1			
	Vergiftiging (doodslag)	Vol.	1	1					1				2	
		Pog.		2		2	2		1	1	3	5	1	3
	Roofmoord	Vol.				1	2				1			
		Pog.	1						2		1		2	
	tgv opzettelijke brandstichting / ontploffing	Pog.		2									1	
		Vol.	13	5	3	3	4		4	1	1	2	1	
	Niet nader bepaald	Pog.	10		1	1	1				1			1
	Andere	Vol.	1	7	11	8	8	10	8	7	10	12	11	10
		Pog.	10	31	33	33	36	39	52	68	65	62	67	76
	Subtotaal		37	50	48	49	54	49	71	81	83	83	86	91
Marteling en mishandeling	Foltering	Vol.		1	6	1	2	2	4	2	2	5	8	
	Onmenselijke behandeling	Vol.		13	8	13	11	14	6	8	13	10	13	6
	Onterende behandeling	Vol.		11	9	21	16	11	11	12	15	19	30	15
		Vol.					1	2			2			
	Subtotaal		25	23	35	30	29	21	22	32	34	51	21	


Misd. tegen de lichamelijke integriteit

			2000	2013	2014	2015	2016	2017	2018	2019	2020	2021	2022	2023	
Opz. slagen en/of verwondingen binnen familie	Tussen partners of ex-partners	Vol.	403	1.527	1.598	1.692	1.617	1.549	1.710	1.723	1.618	1.644	1.735	1.762	
		Pog.	4		1		1								
	Bij algemene familiale moeilijkheden	Vol.	860												
		Pog.	5												
	Door de ouders op een minderjarige	Vol.	47	163	151	207	182	174	207	217	183	216	216	230	
		Pog.	2												
	Door de ouders op kwetsbaar persoon	Vol.	2	2	3	6	7	2	4		2	1	5	7	
		Pog.													
Tegen de ouders	Vol.	39	188	187	185	165	181	186	185	205	160	170	178		
Tegen andere bloedverwanten in opgaande of zijlijn	Vol.	15	60	51	62	77	65	65	76	66	55	67	69		
	Subtotaal	1.377	1.940	1.991	2.152	2.048	1.972	2.172	2.201	2.074	2.076	2.193	2.246		
Opz. slagen en/of verwondingen buiten familie	Vechtpartij (=wederzijdse slagen)	Vol.	490	662	724	787	778	751	847	862	852	941	1.037	1.055	
		Pog.	4										1		
	Slagen aan politie-ambtenaar	Vol.	27	37	22	24	29	36	34	26	26	30	61	52	
		Pog.				1									
	Op een minderjarige door gezaghebbend persoon	Vol.	50	108	100	126	104	107	112	111	105	68	67	94	
		Pog.	1												
	Op een minderjarige hoedanigheid dader onbekend	Vol.	100	178	161	178	178	174	190	214	145	155	164	187	
		Pog.	1												
	Op kwetsbaar persoon door gezaghebbend persoon	Vol.	3	6	7	5	5	9	10	4	6	8	6	11	
		Pog.													
	Op kwetsbaar persoon (hoedanigheid dader onbekend)	Vol.	1	12	13	12	11	24	19	16	12	19	23	24	
		Pog.													
	Op minderjarige dr samenwonende zonder gezagsrel.	Vol.									1	34	45	40	
		Pog.													
	Op een scheidsrechter van een sportwedstrijd	Vol.		1		5	3		2	1	2	1	1	1	
		Pog.													
	Slagen aan personeel openbaar vervoer	Vol.		16	16	17	18	12	22	18	21	15	11	12	
		Pog.													
Slagen aan personeel andere openbare dienst	Vol.		15	5	6	16	11	10	15	5	13	11	13		
	Pog.														
Slagen aan medisch beroep	Vol.		11	9	10	11	15	8	16	10	10	19	16		
	Pog.				1										
Slagen aan personeel onderwijsinstelling	Vol.		16	24	30	30	28	36	26	19	29	34	33		
	Pog.		1			1									
Slagen aan cipiers/veiligheidskorps	Vol.			2	6	4	8	2	1	5	3	1	3		
	Pog.														
Niet nader bepaald	Vol.	2.723	2.975	3.036	2.905	2.790	2.772	2.778	2.735	2.089	2.155	2.531	2.410		
	Pog.	65	1	2			1	2	1	1	2	2	4		
	Subtotaal	3.464	4.039	4.121	4.112	3.979	3.948	4.072	4.046	3.299	3.483	4.014	3.955		
Schuldig verzuim	Vol.	10	17	24	21	17	15	20	18	16	22	20	17		
	Subtotaal	10	17	24	21	17	15	20	18	16	22	20	17		


Misdr. tegen de lichamelijke integriteit

			2000	2013	2014	2015	2016	2017	2018	2019	2020	2021	2022	2023
Andere opzet. misdr. tg. lichamelijke integriteit	Onthouding verzorging van kind/kwetsbaar persoon	Vol.	5	15	5	8	5	9	12	8	9	6	10	1
	Verlaten kind of kwetsbaar persoon	Vol.	5	20	41	27	15	18	23	23	11	10	17	18
	Achterlaten van een kind in behoeftige toestand	Vol.	1	10	14	8	9	9	3	6	3	6	4	4
	Toediening van schadelijke stoffen	Vol.	2	6	4	5	4	6	6	6	8	8	25	10
		Pog.									2	1	2	
	Vergiftiging voedingswaren	Vol.	3	2	2	1	2	3	3	4	5		2	1
		Pog.	1						1		1	2	1	2
	Kwaadwillige belemmering van het verkeer	Vol.	23	59	87	73	98	129	140	146	147	145	170	183
	Pog.			2	1			1		2				
Feitelikheden en lichte gewelddad	Vol.	234	477	407	385	278	267	249	238	213	192	186	200	
	Pog.	1												
	Subtotaal		275	589	562	508	411	441	438	431	401	370	417	419
Onopzet. misdr. tg. lichamelijke integriteit	Onopzettelijk doden	Vol.	5	1	4	3	4	4	3		2	4	1	1
		Pog.	1											
	Onopzettelijke slagen en/of verwondingen	Vol.	153	85	65	70	57	51	56	43	47	40	60	42
	Onopzettelijke toediening van schadelijke stoffen	Vol.		2				1				1		
	Verzuim van onderhoud kind of kwetsbaar persoon	Vol.	5	6	7		6	3	5	7	5	5	3	9
	Veroorzaken van een treinongeval	Vol.												1
	Hondenbeet	Vol.	18	74	86	71	81	75	98	115	85	115	112	104
Niet nader bepaald	Vol.	5	2	2	1			1	2					
	Subtotaal		187	170	164	145	148	134	163	167	139	165	176	157
	Totaal		5.359	6.837	6.950	7.032	6.698	6.598	6.962	6.977	6.060	6.243	6.965	6.920


Misd. tegen de persoonlijke vrijheid

			2000	2013	2014	2015	2016	2017	2018	2019	2020	2021	2022	2023	
Gijzeling		Vol.	2	1	6	1	2	2	1		1	3	1		
		Pog.		1								1			
		Subtotaal	2	2	6	1	2	2	1		2	3	1		
Ontvoering van minderjarige of kwetsbaar persoon	Ouderlijke ontvoering	Vol.	1	13	12	15	13	5	9	13	11	9	3	6	
		Pog.	1			1	1	2	1	2			1	1	
	Andere ontvoering	Vol.	19	6	11	7	8	7	9	7	5	13	6	5	
		Pog.	3	20	11	6	6	15	18	20	8	12	9	9	
	Subtotaal	24	39	34	29	28	29	37	42	24	35	19	20		
Vrijheidsberoving door particulier		Vol.	14	51	46	42	55	56	52	53	51	68	43	53	
		Pog.	2	1		2	1	2	3	1	1	3	4	2	
		Subtotaal	16	52	46	44	56	58	55	54	52	71	47	55	
Totaal	42	93	86	74	86	89	93	96	78	109	67	75			



Zedenmisdrijven

			2000	2013	2014	2015	2016	2017	2018	2019	2020	2021	2022	2023
Verkrachting met de dood tot gevolg	Slachtoffer <10j	Vol.										1		
	Slachtoffer 10j - 14j	Vol.			1									
	Slachtoffer meerderjarig	Vol.						1						
	Slachtoffer leeftijd onbekend	Vol.								1				
		Subtotaal			1			1	1	1		1		
Verkrachting zonder de dood tot gevolg	Slachtoffer <10j	Vol.	34	42	46	50	40	52	54	54	39	72	21	
		Pog.		2		2	2		1		1		1	
	Slachtoffer 10j - 14j	Vol.	29	42	33	41	38	45	37	61	48	55	17	
		Pog.		1	2	1	1	4	2	3	5	1		
	Slachtoffer 14j - 16j	Vol.	25	37	22	19	30	29	37	48	42	51	15	
		Pog.	2	4	3	3	2	1	4	2	3	1		
	Slachtoffer 16j - 18j	Vol.	6	26	16	15	10	21	20	27	33	26	12	1
		Pog.	1	1			1	1	2	2	1	1		
	Slachtoffer meerderjarig	Vol.	52	98	100	109	111	104	123	143	139	156	69	
		Pog.	3	20	12	10	10	10	16	10	11	4	3	
Slachtoffer leeftijd onbekend	Vol.	3	1	1	1	6	2	2	3	1	8			
	Pog.	1												
		Subtotaal	156	274	235	251	251	269	298	353	323	375	138	1
Verkrachting met gevolg onbekend		Vol.	25	8	7	5	5	2	3	4	3	4	6	4
		Pog.	2											
		Subtotaal	27	8	7	5	5	2	3	4	3	4	6	4
Verkrachting zonder de dood tot gevolg (nwSSW)	Slachtoffer <16j	Vol.									3	13	82	110
		Pog.											1	5
	Slachtoffer 16j - 18j	Vol.									2	3	23	29
		Pog.												1
	Slachtoffer meerderjarig	Vol.									6	9	121	159
	Pog.											6	9	
		Subtotaal									11	25	233	313
Aanranding eerbaarheid met dood tot gevolg	Slachtoffer meerderjarig	Vol.							1					
		Subtotaal							1					



Zedenmisdrijven

			2000	2013	2014	2015	2016	2017	2018	2019	2020	2021	2022	2023
Aanranding eerbaarheid met geweld / bedreiging	Slachtoffer < 16j	Vol.	17	29	24	31	19	38	52	46	50	49	10	
		Pog.								2			1	
	Slachtoffer 16j - 18j	Vol.	9	6	8	8	7	9	11	14	4	6	6	
		Pog.									1			
	Slachtoffer meerderjarig	Vol.	25	41	45	41	49	52	59	63	52	61	22	
		Pog.	1					3	2		1	2	1	
Subtotaal			52	76	77	80	75	102	124	125	108	118	40	
Aanranding eerbaarheid zonder geweld / bedreiging	Slachtoffer < 16j	Vol.	91	122	121	121	137	133	120	131	124	130	42	
		Pog.	7				1	3	1			1		
	Slachtoffer 16j - 18j	Vol.	10	20	12	19	17	20	12	21	16	23	7	
		Pog.			1			1						
	Slachtoffer leeftijd onbekend	Vol.	17	15	19	18	27	17	18	34	18	30	7	
		Pog.						1			1	1		
Subtotaal			125	157	153	158	181	173	153	187	159	185	56	
Aanranding eerbaarheid niet nader bepaald	Vol.		34	7	7	3	3	5	5	5	1	1		
		Pog.	1											
	Subtotaal	35	7	7	3	3	5	5	5	1	1			
Aantasting seksuele integrit. zonder dood (nwSSW)	Slachtoffer <16j	Vol.								1	6	11	96	170
		Pog.											1	1
	Slachtoffer 16j - 18j	Vol.									1		17	38
		Pog.												
	Slachtoffer meerderjarig	Vol.									1	5	69	119
		Pog.											1	2
Subtotaal										1	8	16	184	330
Aantasting seksuele integriteit-onbepaald (nwSSW)	Vol.												3	
	Subtotaal												3	
Kinderpornografie	Bezit	Vol.	2	20	18	13	17	12	19	32	28	28	17	1
		Pog.												
	Verspreiding	Vol.	1	31	25	44	51	89	74	145	91	134	14	
		Pog.						8	11	9	7	7	4	
	Toegang kinderporno via technologie	Vol.						1						
Niet nader bepaald	Vol.	1	19	3	7	8	1	4	2	2	1	2		
Subtotaal			4	70	46	64	76	111	108	188	128	170	37	1
Pornografie	Vol.				2	2	1		3	7	2	2	2	
		Pog.												
	Subtotaal			3	2	1		3	7	2	2	2		



Zedenmisdrijven

			2000	2013	2014	2015	2016	2017	2018	2019	2020	2021	2022	2023	
Aanzetting tot ontucht	Slachtoffer minderjarig	Vol.	6	13	7	29	19	17	22	25	29	27	16		
		Pog.				1	1					1			
	Slachtoffer meerderjarig	Vol.	1			1		2			1	1			
		Pog.			1			1				5		1	
	Reclame via ICT voor ontucht	Vol.			1	1	2					2	2	1	
		Pog.													
	Andere reclame voor ontucht	Vol.	5	6	2	1	1			4	7	2	3	2	
Niet nader bepaald	Vol.	76	3	3	5	1			1				1		
	Subtotaal		88	23	14	37	24	21	27	33	39	33	21		
Uitbuiting van iemands ontucht	Slachtoffer minderjarig	Vol.	2	1	4	1	2	2	1	2	3	9	2		
		Pog.									1				
	Slachtoffer meerderjarig	Vol.		6	5	5	2	5	10	13	8	3	8		
		Pog.		1											
	Leeftijd slachtoffer niet nader bepaald	Vol.	4	1	2	16	19	6	1	3	1				
		Pog.						1							
Leeftijd slachtoffer onbekend	Vol.	22			1	3	1	2	3	2	2	2	4		
	Subtotaal		28	9	11	23	26	15	14	22	14	14	14		
Openbare zedenschennis	Handelingen (exhibitionisme, enz.)	Vol.	45	96	129	127	117	110	104	101	109	97	116		
		Pog.									1				
	Geschriften, afbeeldingen, voorwerpen	Vol.	79	20	31	39	46	46	33	42	36	32	11		
		Pog.	3			1	1				1				
	Schunnigheden in het openbaar	Vol.	3	3	3	2	3	4	4		5		3		
	Publiciteit voor vruchtafdrijving	Vol.				1									
	Exhibitionisme (nwSSW)	Vol.											10	91	
	Extreem pornograf. of gewelddadige inhoud (nwSSW)	Vol.											3	12	
	Niet nader bepaald	Vol.	21	2	2	2	2	7	1	5		1	1		
	Subtotaal	151	121	165	172	169	167	142	150	150	130	144	103		
Voyeurisme	Observatie/opname van naaktheid of intimiteit	Vol.	5	10	10	9	10	11	14	36	25	25	12		
		Pog.									2	1			
	Verspreiding opname naaktheid of intimiteit	Vol.					5	46	45	69	78	106	38		
		Pog.									1	2			
Niet nader bepaald	Vol.					1			1	3	1				
	Subtotaal	5	10	10	9	15	58	59	108	108	134	50			



Zedenmisdrijven

			2000	2013	2014	2015	2016	2017	2018	2019	2020	2021	2022	2023
Voyeurisme rechtstreeks (nwSSW)	Slachtoffer <16j	Vol.											1	5
	Slachtoffer meerderjarig	Vol.											5	11
	Subtotaal												6	16
Voyeurisme via technisch/ander hulpmiddel (nwSSW)	Slachtoffer <16j	Vol.											6	3
	Slachtoffer 16j - 18j	Vol.											2	1
	Slachtoffer meerderjarig	Vol.										7	10	26
Subtotaal												7	18	30
Verspreiding van seksueel getinte inhoud (nwSSW)	Slachtoffer <16j	Vol.											10	14
	Slachtoffer 16j - 18j	Vol.											1	3
	Slachtoffer meerderjarig	Vol. Pog.										2	7	3
Subtotaal												2	18	22
Versprei. seks. inhoud kwaad opzet/winst (nwSSW)	Slachtoffer <16j	Vol. Pog.											12	25
	Slachtoffer 16j - 18j	Vol.										1	1	1
	Slachtoffer meerderjarig	Vol.										1	2	8
Subtotaal												1	43	69
Verspreiding seks. inhoud-onbepaald (nwSSW)	Vol.													3
Subtotaal														3
Vruchtafdriving zonder toestemming van de vrouw	Opzettelijk veroorzaakt zonder toestemming	Pog.												1
	Niet nader bepaald	Vol.				1		1						
Subtotaal					1		1						1	
Grooming (contact via ICT met minderjarige < 16 j)	Vol.				2	6	4	6	7	11	7	7		
Subtotaal					2	6	4	6	7	11	7	7		
Grooming offline - zonder ICT (nwSSW)	Slachtoffer <16j	Vol.											2	4
	Slachtoffer 16j - 18j	Vol.												1
Subtotaal													2	5
Grooming online - met ICT (nwSSW)	Slachtoffer <16j	Vol.									1	1	6	10
	Slachtoffer 16j - 18j	Vol.												3
Subtotaal											1	1	6	13



Zedenmisdrijven

			2000	2013	2014	2015	2016	2017	2018	2019	2020	2021	2022	2023
Seks. uitbuiting minderjarigen-prostitutie (nwSSW)	Aanzetten plegen van ontucht/prostit. (nwSSW)	Vol.											2	11
	Exploitatie van de ontucht/prostit. (nwSSW)	Vol.											1	2
	Verkrijgen van de ontucht/prostit. (nwSSW)	Vol.												1
	Bijwonen van ontucht/prostit. (nwSSW)	Vol.												1
	Seks. uitbuiting minderjarigen-onbepaald (nwSSW)	Vol.											1	
		Subtotaal										1	3	15
Beelden seksueel misbruik minderjarigen (nwSSW)	Productie/verspreid. beelden seks. misbr. (nwSSW)	Vol.											65	84
	Bezitten/verwerven beelden seks. misbruik (nwSSW)	Vol.									2	1	7	10
	Toegang tot beelden seks. misbruik (nwSSW)	Vol.											2	6
	Beelden seks. misbruik minderjarigen-onbep.(nwSSW)	Vol.								1			1	2
		Subtotaal								1	2	1	75	102
Misbruik van prostitutie - meerderjarige (nwSSW)		Vol.											3	12
		Subtotaal											3	12
		Totaal	671	755	728	807	833	927	945	1.192	1.068	1.228	1.110	1.039


Misd. tegen andere morele waarden en gevoelens

			2000	2013	2014	2015	2016	2017	2018	2019	2020	2021	2022	2023	
Belaging	Pesterij per telefoon (OLD)	Vol.	78												
		Vol.	112	2.033	2.204	2.057	1.973	1.752	1.855	2.061	1.981	2.100	2.199	2.356	
		Pog.			1										
		Subtotaal	190	2.033	2.205	2.057	1.973	1.752	1.855	2.061	1.981	2.100	2.199	2.356	
Grafschennis		Vol.	7	3	8	5	4	3	1	2	2	1	6	1	
		Subtotaal	7	3	8	5	4	3	1	2	2	1	6	1	
Schending van het beroepsgeheim		Vol.	2	16	9	9	14	13	12	7	8	12	12	15	
		Subtotaal	2	16	9	9	14	13	12	7	8	12	12	15	
Schending van de eer	Laster en eerroof	Vol.	242	447	382	392	405	378	433	460	448	387	423	463	
		Pog.	1										1		
		Lasterlijke aangifte	Vol.	12	23	19	18	17	26	18	32	21	20	25	27
			Vol.	10	12	27	15	14	10	12	8	16	14	11	11
		Kwaadwillige ruchtbaarmaking	Vol.	13	13	14	17	12	11	20	16	12	8	21	15
		Beledigingen (Wanbedrijf)	Vol.	90	362	463	437	436	373	314	310	283	245	232	243
		Niet nader bepaald	Vol.	11	3	5	4	5	4	4	8	1	4	5	3
			Pog.	4											
Subtotaal	383	860	910	883	889	802	801	834	781	678	718	762			
Persoonlijke levenssfeer	Heimelijke nachtelijke binnendringing	Vol.	2	1			1	1	1		1		2		
		Vol.	197	177	160	188	172	166	159	174	176	138	158	161	
		Pog.	6	3	8	4	1	4	2	1	3	5	1	1	
		Vol.	10	17	25	13	19	10	14	8	18	7	8	16	
Subtotaal	215	198	193	205	193	181	176	183	198	150	169	178			
Vrije uitoefening erediens		Vol.		1		1	1				1	2			
		Subtotaal		1		1	1				1	2			
Nachtlawaa		Vol.	102	240	268	274	236	245	255	266	325	320	328	337	
		Pog.	1												
		Subtotaal	103	240	268	274	236	245	255	266	325	320	328	337	
Misbruik van gegevens uit straf dossier		Vol.		1									1	1	
		Subtotaal		1										1	1
Schenden van communicatie door particulier		Vol.	1	1	1	3	2		5	3	6	1	5	3	
		Subtotaal	1	1	1	3	2		5	3	6	1	5	3	


Misd. tegen andere morele waarden en gevoelens

		2000	2013	2014	2015	2016	2017	2018	2019	2020	2021	2022	2023
Misbruik zwakheden personen	Vol.		10	43	33	31	34	35	21	25	25	32	28
	Pog.					2							1
	Subtotaal		10	43	33	31	36	35	21	25	25	32	29
Privacy minderjarige: publicatie debatten Justitie	Vol.								1	1			1
	Subtotaal								1	1			1
Privacy minderjarige: publicatie van de identiteit	Vol.								1				1
	Subtotaal								1				1
Privacy zeden: publicatie identiteit slachtoffer	Vol.				1	1		3	3	2	2	2	7
	Subtotaal				1	1		3	3	2	2	2	7
Cyberlokking (lokken van minderjarige via ICT)	Vol.			1	1	1		5	3	8		2	1
	Subtotaal			1	1	1		5	3	8		2	1
Aantrekken/gebruiken van kind of kwetsbaar persoon	Vol.				1	1	1	2		2	3	2	2
	Subtotaal				1	1	1	2		2	3	2	2
Bezetting andermans goed (kraken)	Binnendringen/bezetten/verblijven (niet bewoond)	Vol.					1	4	7	20	15	14	26
	Binnendringen/bezetten/verblijven (bewoond)	Vol.								1	3	11	5
		Pog.											1
		Subtotaal					1	4	7	21	18	25	32
Totaal		901	3.363	3.638	3.473	3.346	3.034	3.154	3.392	3.361	3.312	3.501	3.726


Misd. tegen het juridisch statuut van het kind

			2000	2013	2014	2015	2016	2017	2018	2019	2020	2021	2022	2023
Niet-afgeven van kinderen	Door de ouders	Vol.	165	357	402	375	361	376	398	375	355	395	303	317
		Pog.	3	1										
	Door persoon ermee belast	Vol.		42	26	27	26	18	21	23	11	21	10	8
		Subtotaal	168	400	428	402	387	394	419	398	366	416	313	326
Niet nader bepaald		Vol.		1	3	7	8	2				3	4	2
		Subtotaal		1	3	7	8	2				3	4	2
Totaal			168	401	431	409	395	396	419	398	366	419	317	328



Diefstal en afpersing

			2000	2013	2014	2015	2016	2017	2018	2019	2020	2021	2022	2023
Diefstal met vzo	Met geweld	Vol.	744	570	592	549	465	471	396	419	238	234	217	225
		Pog.	125	92	91	76	87	62	74	55	31	42	26	35
	Zonder geweld	Vol.	9.441	9.785	10.395	9.982	8.850	7.211	6.251	5.763	3.765	3.727	3.876	4.022
		Pog.	3.628	3.799	3.863	3.783	3.561	3.034	2.663	2.553	1.880	1.812	1.648	1.692
		Onb.	2											
Subtotaal			13.940	14.246	14.941	14.390	12.963	10.778	9.384	8.790	5.914	5.815	5.767	5.974
Diefstal zonder vzo	Met geweld	Vol.	399	520	554	474	536	437	407	367	233	252	258	252
		Pog.	40	51	47	49	39	47	40	31	32	17	27	28
	Zonder geweld, Zakkenrollerij	Vol.	504	686	739	703	692	508	550	693	271	329	492	491
		Pog.	4	1	6	3	2	1	3	7	1	1		2
	Zonder geweld, Gebruiksdiefstal	Vol.	24	35	26	71	39	38	30	34	33	25	40	35
		Pog.	1							1				
	Zonder geweld, Huisdiefstal	Vol.	119	199	198	181	169	176	158	173	99	138	147	133
		Pog.	6		1		3	2	1	1			1	3
	Zonder geweld	Vol.	12.649	10.945	11.155	10.496	9.642	8.445	8.501	8.088	5.484	5.540	6.262	6.237
		Pog.	415	228	211	239	240	233	230	194	171	164	172	192
		Onb.	1											
Subtotaal			14.162	12.665	12.937	12.216	11.362	9.887	9.920	9.589	6.324	6.466	7.399	7.373
Diefstal niet nader bepaald	Vol.	5.988	110	144	130	148	136	117	112	76	74	124	60	
		1.776	1	2	3	1		1	2		1			
	Subtotaal	7.764	111	146	133	149	136	118	114	76	75	124	60	
Afpersing	Vol.	101	147	167	154	131	144	135	127	106	105	109	96	
		62	90	89	86	103	77	79	113	91	109	98	115	
	Subtotaal	163	237	256	240	234	221	214	240	197	214	207	211	
Vervaardiging valse sleutels	Vol.	4	2	1										
			1											
	Subtotaal	4	3	1										
Moeskopperij	Vol.	5												
		2												
	Subtotaal	7												
Totaal			36.040	27.262	28.281	26.979	24.708	21.022	19.636	18.733	12.511	12.570	13.497	13.618

Bedrog

				2000	2013	2014	2015	2016	2017	2018	2019	2020	2021	2022	2023
Witwassen		Vol.	7	50	30	40	52	46	53	61	112	139	104	144	
		Pog.				1			1	1					3
		Subtotaal	7	50	30	40	53	46	53	61	113	140	104	147	
Heling	Gewone heling	Vol.	103	207	207	214	213	179	231	261	200	199	195	213	
		Pog.	2										1		
		Gekwalificeerde heling	Vol.	119	35	27	32	22	11	20	14	25	21	12	13
			Vol.	80	12	5	10	19	21	6	5	3	4	8	4
			Pog.	5								1			
Subtotaal	309	254	239	256	254	211	257	280	229	224	216	230			
Flessentrekkerij	Brandstof / smeerolie	Vol.	303	71	43	32	35	21	43	23	17	13	20	33	
		Pog.	1												
	Dranken en spijzen	Vol.	15	34	23	26	48	32	90	65	22	13	23	17	
		Vol.	19	12	10	17	18	15	7	18	11	7	2	5	
	Logies	Vol.	4	7	4	6	7	5	2	3	4	2	5	6	
	Niet nader bepaald	Vol.	27	1					1		1				
Pog.		1													
Subtotaal	370	125	80	81	108	73	143	109	55	35	50	61			
Private omkoping		Vol.		1	1	3	2				1		1	2	
		Pog.								1					
		Subtotaal		1	1	3	2			1	1		1	2	
Verduistering en bedrieglijke vernietiging	Bedrieglijke verberging	Vol.	1.119	197	183	233	257	198	251	235	188	241	285	265	
		Pog.	8		1										
		Onb.	4												
	Van geld, papieren, enz.	Vol.	7	17	18	17	22	10	9	7	13	5	9	4	
		Pog.			1			1							
	Van gerechtelijke stukken	Vol.	2				1								
		Pog.		1											
	Van in beslag genomen voorwerpen	Vol.	11	8	7	5	8	6	3	5	5	6	3	2	
		Pog.			1				1		1				
	Van roerende goederen van echtgenoten	Vol.	1	3			1	1							
	Van nalatenschap	Vol.	1	4	5	1		1	2	1	3	1			
Niet nader bepaald	Vol.	113	20	16	18	21	14	11	8	15	9	8	9		
Subtotaal	1.266	250	232	274	310	231	277	256	225	262	305	280			



Bedrog

			2000	2013	2014	2015	2016	2017	2018	2019	2020	2021	2022	2023	
Oplichting	Internetfraude	Vol.		402	532	498	525	607	845	1.083	1.530	2.121	2.848	2.749	
		Pog.		104	137	138	146	123	167	193	213	235	189	152	
	Oplichting zonder internet	Vol.		426	456	421	502	434	500	498	373	450	565	607	
		Pog.		68	73	96	98	96	102	102	80	77	68	60	
	Niet nader bepaald	Vol.	304												
		Pog.	65												
Subtotaal			369	1.000	1.198	1.153	1.271	1.260	1.614	1.876	2.196	2.883	3.670	3.568	
Bedriegerij	Verkochte waren / geleverd werk	Vol.	26	23	23	22	17	19	28	12	15	11	13	20	
		Vol.	1		2	2	3	2			1	1			
	Vervalste voedingsmiddelen	Vol.	1			1	1								
		Vol.	1			1				1					
	Frauduleuze overdracht van facturen	Vol.	1		2	1		1							
		Vol.		1			1		1						
Subtotaal			29	24	27	27	22	22	29	13	16	12	13	20	
Misbruik van vertrouwen en verwante misdr.	Misbruik van vertrouwen	Vol.	437	601	609	615	591	621	578	635	543	590	641	614	
		Pog.	5		2	1	2	1	2	2		2	1	2	
		Onb.	4												
	Misbruik van zwakheden	Vol.	17	52	110	83	77	84	90	101	83	83	103	103	
		Pog.	1		1	2	3		2	1	2		2		
		Subtotaal			464	653	722	701	673	706	672	739	628	675	747
Misbruik van maatschappelijk vermogen	Door vennootschappen	Vol.	3	2	6	2	1	4	7	5	9	6	6	3	
		Pog.		1											
	Door VZW	Vol.		1	2	3	1			1	1	1	1		
		Vol.		9	10	8	7	5	3		2	1	3		
	Andere	Vol.	5	5	3	6	3	5	10	4	1	7	9	3	
Subtotaal			8	18	21	19	12	14	20	10	13	15	19	6	
Misdr. ivm insolventie	Door derden	Vol.		1					1			2		1	
	Door de schuldenaar	Vol.		29	16	14	16	14	11	7	6	5	4	2	
		Vol.	10	77	83	95	80	57	56	49	30	29	12	10	
	Niet nader bepaald	Pog.				1									
Subtotaal			10	107	99	110	96	71	68	56	36	36	16	13	
Bedrieglijk onvermogen	Vol.		4	5	8	5	5	7	3	5	7	4	2		
Subtotaal				4	5	8	5	5	7	3	5	7	4	2	



Bedrog

		2000	2013	2014	2015	2016	2017	2018	2019	2020	2021	2022	2023
Ongedekte cheques	Vol.	242	11	10	5	2	3	2	2				
	Pog.	32											
Subtotaal		274	11	10	5	2	3	2	2				
Totaal		3.106	2.497	2.664	2.677	2.808	2.642	3.142	3.406	3.517	4.289	5.145	5.048


Beschadigen van eigendom

			2000	2013	2014	2015	2016	2017	2018	2019	2020	2021	2022	2023	
Opzettelijke brandstichting	In een bewoonde plaats (bij dag)	Vol.	25	37	25	37	16	19	18	19	19	33	11	30	
		Pog.	5	3	2	1	3	2	5	5	6	5	1	2	
	In een bewoonde plaats (bij nacht)	Vol.	38	46	59	66	58	47	48	48	50	34	28	33	44
		Pog.	7	13	5	7	7	15	2	7	6	6	6	3	11
	in een bewoonde plaats (onbepaald tijdstip)	Vol.	13	3	3	5	3	4	4	4	2	1	2	4	2
		Pog.	3	1	2			2	2	2	2	1			
	In een andere plaats (bij dag)	Vol.	61	112	91	121	88	99	109	109	100	105	92	88	78
		Pog.	2	2	6	2	4	3	4	4	1	3	2	3	4
	In een andere plaats (bij nacht)	Vol.	185	456	466	527	450	453	437	437	387	308	224	241	226
		Pog.	15	10	8	11	11	18	9	15	12	12	10	8	7
	In een andere plaats (onbepaald tijdstip)	Vol.	17	31	27	30	34	21	29	29	19	13	15	14	9
		Pog.		4	4	2	7	6	1	3			3	3	2
	Niet nader bepaald	Vol.	114	1	3	1	2	3	2	2		3	2	5	2
		Pog.	11												
Subtotaal			496	719	701	810	683	692	670	610	511	422	414	417	
Opzettelijke vernieling door ontploffing	In een bewoonde plaats (bij dag)	Vol.			1		1								
		Pog.					1								
	In een bewoonde plaats (bij nacht)	Vol.						1						1	
		Pog.					1								
	In een bewoonde plaats (onbepaald tijdstip)	Vol.													1
		Pog.						1							
	In een andere plaats (bij dag)	Vol.		1	1										
		Pog.													
In een andere plaats (bij nacht)	Vol.		1		3									1	
	Pog.				1										
In een andere plaats (onbepaald tijdstip)	Vol.											1			
	Pog.														
Niet nader bepaald	Vol.		1												
	Pog.														
Subtotaal				3	2	4	2	3				1	1	2	
Onopzettelijke brandstichting	Vol.	212	201	220	197	202	178	208	208	213	207	185	199	178	
	Pog.	1													
Subtotaal			213	201	220	197	202	178	208	213	207	185	199	178	



Beschadigen van eigendom

			2000	2013	2014	2015	2016	2017	2018	2019	2020	2021	2022	2023
Vernieling, onbruikbaarmaking, beschadiging	Met vzo	Vol.	316	61	77	55	55	39	32	33	32	27	32	14
		Pog.	6											
	Vernieling van landbouwgoederen	Vol.	7	25	28	22	14	26	20	16	18	17	13	15
		Vol.	1.225	30	22	9	11	11	19	18	17	11	6	16
		Pog.	16											
		Subtotaal	1.570	116	127	86	80	76	71	67	67	55	51	45
Vandalisme	Op voertuigen	Vol.	2.038	3.950	3.851	3.685	3.502	3.169	3.272	3.017	2.284	2.418	2.320	2.314
		Pog.	6	1	1			2	1	1	1	1	2	
	Op andere roerende goederen	Vol.	1.547	750	764	707	596	558	560	550	464	468	505	455
		Pog.	38		1		1							1
	Graffiti	Vol.	30	351	372	431	322	171	168	145	123	149	119	118
	Andere vernielingen op onroerende goederen	Vol.	1.344	2.181	2.285	2.093	1.680	1.442	1.227	1.055	822	842	824	748
		Pog.	29	1						1	1			
	Beschadiging van afsluiting	Vol.	437	245	272	405	622	680	786	875	858	891	886	951
Pog.									2					
		Subtotaal	5.469	7.479	7.546	7.321	6.723	6.022	6.014	5.646	4.553	4.769	4.656	4.587
Totaal			7.748	8.518	8.596	8.418	7.690	6.971	6.963	6.536	5.338	5.432	5.321	5.229


Misd. tegen de veiligheid van de staat

			2000	2013	2014	2015	2016	2017	2018	2019	2020	2021	2022	2023
Koning en regering	Pog.								1					
	Subtotaal								1					
Inwendige staatsveiligheid	Vol.				3	4	1					3		
	Subtotaal				3	4	1					3		
Uitwendige staatsveiligheid	Vol.				1									
	Subtotaal				1									
Terrorisme	Terroristische groep	Vol.		1	3	4	6	3	3	4	6	2		
		Pog.							1					1
	Verspreiden boodschap die aanzet tot terrorisme	Vol.			4	6			4	2	1			
		Subtotaal		1	3	8	12	3	8	6	7	2	1	
Niet nader bepaald	Vol.			1		2	1	1	2					1
	Subtotaal			1		2	1	1	2					1
Totaal				2	3	14	17	5	11	6	7	5	1	1


Misd. tegen de openbare veiligheid

			2000	2013	2014	2015	2016	2017	2018	2019	2020	2021	2022	2023
Criminele organisatie	Vol.		2	10	9	5	10	10	5	8	9	9	6	5
	Subtotaal		2	10	9	5	10	10	5	8	9	9	6	5
Vereniging van misdadigers	Vol.		4	37	26	31	33	22	24	19	36	31	20	22
	Pog.											1		
	Subtotaal		4	37	26	31	33	22	24	19	36	32	20	22
Ontvluchting van gevangenen	Gewone ontvluchting	Vol.	112	133	128	162	142	115	112	104	107	104	103	127
		Pog.	3			1	1	1		2				1
	Gekwalificeerde ontvluchting	Vol.	9	5		1	1	3		1		1	2	
		Pog.		3		1	1	1			1	1		1
	Niet teruggekeerd uit verlof	Vol.		23	27	18	29	19	20	35	20	32	36	64
	Niet naleving elektronisch toezicht	Vol.		25	43	56	74	61	67	54	41	68	95	133
	Niet nader bepaald	Vol.	17		4	7	1	4	3	8	3	10	7	6
Pog.		7				1								
	Subtotaal		148	189	202	245	250	204	203	202	174	216	243	332
Verberging	Verberging van een misdadiger	Vol.		1			1		1				1	
	Verberging van een lijk	Vol.								2				
	Subtotaal			1			1		1	2			1	
Bedreigingen	Bedreiging met een aanslag	Vol.	7	14	6	10	11	7	7	5	40	10	2	6
		Vol.	1.748	1.655	1.749	1.703	1.358	1.374	1.288	1.404	1.275	1.318	1.299	1.304
	Mondeling	Pog.	26	1		1					3			
		Vol.	129	483	485	577	521	494	517	578	558	504	489	562
	Schriftelijk	Pog.	3	1										
		Vol.	525	756	839	855	793	738	751	828	820	918	839	876
	Door gebaren, zinnebeelden	Pog.	13			1								
Vol.		13	14	7	22	23	13	12	13	17	18	21	27	
Bommelding	Pog.										1			
	Vol.	279	48	49	38	19	14	13	28	57	99	87	75	
Niet nader bepaald	Pog.	7		2										
	Subtotaal		2.750	2.972	3.137	3.207	2.725	2.640	2.588	2.856	2.770	2.868	2.737	2.850
	Totaal		2.904	3.209	3.374	3.488	3.019	2.876	2.821	3.087	2.989	3.125	3.007	3.209


Misd. tegen gezag van de overheid

			2000	2013	2014	2015	2016	2017	2018	2019	2020	2021	2022	2023
Geweld tegen overheidspersonen	Vol.		9	15	17	15	18	18	28	8	20	24	15	6
	Subtotaal		9	15	17	15	18	18	28	8	20	24	15	6
Weerspannigheid	Gewapende weerspannigheid	Vol.	23	59	50	57	47	44	48	49	57	45	44	31
		Pog.	1											
	Ongewapende weerspannigheid	Vol.	139	300	287	239	264	244	252	237	256	246	255	224
		Pog.	1											
	Niet nader bepaald	Vol.	127	16	15	14	16	15	21	20	20	21	22	19
		Pog.	7											
Subtotaal		298	375	352	310	327	303	321	306	333	312	321	274	
Smaad	Vol.		235	309	336	315	383	407	400	447	468	472	372	330
	Pog.		4											
	Subtotaal		239	309	336	315	383	407	400	447	468	472	372	330
Weigering medewerking (informatica en telecom)	Vol.			1							1	1	1	2
	Subtotaal			1							1	1	1	2
Andere misdrijven	Zegelverbreking	Vol.	10	3	9	10	14	14	15	12	21	17	21	12
	Belemmering uitoefening rechtspraak	Vol.		14	6	5	2				1	1	1	2
	Belemmering uitvoering openbare werken	Vol.	1	1		1								
	Drukwerk zonder verantwoordelijke uitgever	Vol.	2	2	1	1			8	2				
	Nijverheid, koophandel en openbare veilingen	Vol.		1	4	2	1	1		2		1	1	1
	Subtotaal		13	21	20	19	17	15	23	16	22	19	23	15
Totaal		559	721	725	659	745	743	772	777	844	828	732	627	


Misd. tegen de openbare trouw

			2000	2013	2014	2015	2016	2017	2018	2019	2020	2021	2022	2023
Valsheid in geschriften	Schriftvervalsing	Vol.	401	227	221	257	251	184	166	203	170	219	177	155
		Pog.	6	3		1	1	1	1				2	1
	Gebruik van valse en vervalste geschriften	Vol.	221	258	283	293	264	210	197	232	189	241	212	158
		Pog.	5	2		1	2	3	1	4		1		
	Subtotaal		633	490	504	552	518	398	365	439	359	463	390	314
Aanmatiging	Inmenging in openbare ambten	Vol.	10	10	14	17	12	10	7	7	11	6	1	10
		Vol.	6	10	13	8	14	16	7	14	11	7	5	7
	Van ambten	Vol.	1	2	1	3			3	1	2	4	1	2
		Vol.			1									
	Van graden	Vol.			1									
		Vol.			1	1		1			1			1
	Van kledij, eretekens, enz.	Vol.	51	351	407	440	460	386	403	433	452	424	462	413
		Pog.		1		1	2	2		4	1	1		1
Van naam	Vol.	7	7	11	5	7	1	2	1	4	1	1	1	
	Pog.													
Subtotaal		75	381	448	475	495	416	422	460	482	443	470	434	
Namaking / Vervalsing	Namaking	Vol.	23	113	68	45	32	51	41	37	49	45	106	49
		Pog.	2											
	Vervalsing	Vol.	6	15	10	18	14	17	18	29	23	24	23	24
		Vol.	5	6	1		5	2	2				1	
	Niet nader bepaald	Vol.	1											
Pog.														
Subtotaal		37	134	79	63	51	70	61	66	72	69	130	73	
Valse munt	Uitgifte	Vol.	114	81	56	92	44	43	13	39	25	13	15	13
		Pog.	6	5	6	7	4	5	1	3	1	4		
	Niet nader bepaald	Vol.	83	4	7	3	1	1				1		
		Pog.	3											
	Andere	Vol.	95	34	26	43	19	23	20	28	30	26	8	11
		Pog.	2							2	1	1		
Subtotaal		303	124	95	145	68	72	34	72	57	45	23	24	
Valsheid voor het gerecht	Valse getuigenis	Vol.	2	3	2	1	1	4	2	1	1	1	1	2
		Vol.	12	15	20	23	19	12	11	15	10	15	10	8
	Valse verklaringen	Pog.										1		
		Vol.			1									
	Valse eedaflegging	Vol.		1										
Vol.														
Subtotaal		14	19	23	24	20	16	13	16	11	17	11	10	
Totaal		1.062	1.148	1.149	1.259	1.152	972	895	1.053	981	1.037	1.024	855	



Misd. tegen de familie

		2000	2013	2014	2015	2016	2017	2018	2019	2020	2021	2022	2023
Bigamie	Vol.					1							
	Subtotaal					1							
Familieverlating	Vol.	91	26	23	28	15	24	24	33	21	20	23	13
	Pog.	2											
	Subtotaal	93	26	23	28	15	24	24	33	21	20	23	13
Weigering recht op persoonlijk contact	Vol.	887	1.164	1.144	1.081	1.049	1.070	1.044	1.097	1.101	857	972	897
	Pog.	3											
	Subtotaal	890	1.164	1.144	1.081	1.049	1.070	1.044	1.097	1.101	857	972	897
Niet betaling onderhoudsgeld	Vol.	251	156	197	156	96	120	117	115	65	67	82	84
	Pog.	2											
	Subtotaal	253	156	197	156	96	120	117	115	65	67	82	84
Gedwongen huwelijk	Vol.			1		2	2	2	1	1		1	1
	Pog.				1	1	1		2				
	Subtotaal			1	1	3	3	2	3	1		1	1
Gedwongen wettelijke samenwoning	Vol.						1						
	Subtotaal						1						
Niet nader bepaald	Vol.	3	7	13	8	4	6		2	4	2		
	Subtotaal	3	7	13	8	4	6		2	4	2		
	Totaal	1.239	1.353	1.378	1.274	1.168	1.224	1.187	1.250	1.192	946	1.078	995

Informaticacriminaliteit

		2000	2013	2014	2015	2016	2017	2018	2019	2020	2021	2022	2023
Hacking	Vol.		122	115	121	123	104	167	230	193	208	348	332
	Pog.			2	5	4	7	3	4	8	4	4	5
	Subtotaal		122	117	126	127	111	170	234	201	212	352	337
Valsheid in informatica	Vol.		35	24	35	35	32	41	25	39	33	69	155
	Pog.				3							1	2
	Subtotaal		35	24	38	35	32	41	25	39	33	70	157
Informaticabedrog	Vol.		1.165	1.110	1.043	1.420	1.258	1.787	2.561	2.045	2.363	3.407	3.375
	Pog.		53	54	64	55	70	68	97	72	73	60	70
	Subtotaal		1.218	1.164	1.107	1.475	1.328	1.855	2.658	2.117	2.436	3.467	3.445

Informaticacriminaliteit

		2000	2013	2014	2015	2016	2017	2018	2019	2020	2021	2022	2023
Sabotage	Vol.		54	20	14	14	23	12	12	18	31	35	20
	Pog.					1	3	1			1	1	
	Subtotaal		54	20	14	15	26	13	12	18	32	36	20
	Totaal		1.429	1.325	1.285	1.652	1.497	2.079	2.929	2.375	2.713	3.925	3.959

Onwettige uitoefening van het openbaar gezag

		2000	2013	2014	2015	2016	2017	2018	2019	2020	2021	2022	2023
Aanmatiging van macht	Vol.			1			1			2	1		
	Subtotaal			1			1			2	1		
Knevelarij	Vol.		3	1			2	2	2		2		
	Pog.							2					
	Subtotaal		3	1			2	4	2		2		
Publieke omkoping	Vol.	1	4	2	2	6	6	4	3	1	6	5	2
	Pog.	1	1	1	1	1	1		4	2		1	1
	Subtotaal	2	5	3	3	7	7	4	7	3	6	6	3
Vrijheidsberoving door ambtenaar	Vol.			1	2				1	1	1	1	2
	Subtotaal			1	2				1	1	1	1	2
Woonstschennis door ambtenaar	Vol.		3		2	1	1	1	3	3	1	1	
	Subtotaal		3		2	1	1	1	3	3	1	1	
Daden van willekeur	Vol.	4	10	4	6	4	4	6	5	9	7	7	3
	Subtotaal	4	10	4	6	4	4	6	5	9	7	7	3
Belangenneming	Vol.	2	1	1	3	1	2	2	1	2	3	2	1
	Subtotaal	2	1	1	3	1	2	2	1	2	3	2	1
Misbruik van gezag	Vol.	6	18	23	24	10	10	15	18	19	17	37	26
	Pog.								1				
	Subtotaal	6	18	23	24	10	10	15	19	19	17	37	26
Akten burgerlijke stand	Vol.	1	7	15	3	1			1			1	
	Pog.			1									
	Subtotaal	1	7	16	3	1			1			1	
Bedienaren der erediensten	Vol.		1		1					1			
	Subtotaal		1		1					1			
Nalatigheid van de bewaarder	Vol.										1		
	Subtotaal										1		

Onwettige uitoefening van het openbaar gezag

		2000	2013	2014	2015	2016	2017	2018	2019	2020	2021	2022	2023
Schenden van communicatie door ambtenaar	Vol.								1			2	
	Subtotaal								1			2	
Niet nader bepaald	Vol.	1					1		2		1		
	Subtotaal	1					1		2		1		
	Totaal	16	48	50	44	24	28	32	42	40	40	57	35

Huisjesmelkerij

		2000	2013	2014	2015	2016	2017	2018	2019	2020	2021	2022	2023
Zonder vzo	Vol.		11	10	3	2	5	5	6	6	8	11	15
	Subtotaal		11	10	3	2	5	5	6	6	8	11	15
Met vzo	Vol.		2	3		2	2	2		2	4	3	2
	Subtotaal		2	3		2	2	2		2	4	3	2
Niet nader bepaald	Vol.				1		2		1		1		
	Subtotaal				1		2		1		1		
	Totaal		13	13	4	4	9	7	7	8	13	14	17

Exploitatie van bedelarij

		2000	2013	2014	2015	2016	2017	2018	2019	2020	2021	2022	2023
Tot de bedelarij aanzetten	Vol.										1		
	Subtotaal										1		
Andermans bedelarij exploiteren	Vol.				1						1		
	Subtotaal				1						1		
	Totaal				1						2		

Mensenhandel

		2000	2013	2014	2015	2016	2017	2018	2019	2020	2021	2022	2023
Exploitatie van bedelarij	Vol.				1		1			1			
	Subtotaal				1		1			1			
Seksuele uitbuiting	Vol.		4	3	5	5	1	3	8	4		5	14
	Pog.		1										
	Subtotaal		5	3	5	5	1	3	8	4		5	14
Economische uitbuiting	Vol.		14	10	14	18	15	13	7	10	4	4	3
	Pog.						1						
	Subtotaal		14	10	14	18	16	13	7	10	4	4	3



Mensenhandel

		2000	2013	2014	2015	2016	2017	2018	2019	2020	2021	2022	2023
Gedwongen misdaden of wanbedrijven	Vol.					1			1		1	2	
	Subtotaal					1			1		1	2	
Productie of verspreiding kinderporno	Vol.		5	4	8	2	2	1	1	2	4	2	
	Subtotaal		5	4	8	2	2	1	1	2	4	2	
	Totaal		24	17	28	26	20	17	17	17	9	13	17

Aanzetten misdaden of wanbedrijven

		2000	2013	2014	2015	2016	2017	2018	2019	2020	2021	2022	2023
Aanzetten wanbedrijven	Vol.									9	22	4	1
	Subtotaal									9	22	4	1
Aanzetten misdaden	Vol.									4	2	1	
	Subtotaal									4	2	1	
	Totaal									13	24	5	1

Andere inbreuken Strafwetboek

		2000	2013	2014	2015	2016	2017	2018	2019	2020	2021	2022	2023
	Vol.		23	18	13	14	8	12	8	11	9	19	8
	Subtotaal		23	18	13	14	8	12	8	11	9	19	8
	Totaal		23	18	13	14	8	12	8	11	9	19	8

Overtreding Strafwetboek

		2000	2013	2014	2015	2016	2017	2018	2019	2020	2021	2022	2023
Beledigingen (Overtreding)	Vol.	458											
	Pog.	5											
	Subtotaal	463											
Ombrenging van dieren (Overtreding)	Vol.	44											
	Pog.	1											
	Subtotaal	45											
Rondzwervende dieren	Vol.	34					1						1
	Subtotaal	34					1						1
Wedenschap in hippodroom	Vol.	1											
	Subtotaal	1											
Verbergen gelaat in openbare plaats	Vol.		3	5	2	1	3	1	1				
	Subtotaal		3	5	2	1	3	1	1				


Overtreding Strafwetboek

		2000	2013	2014	2015	2016	2017	2018	2019	2020	2021	2022	2023
Andere overtredingen SWB	Vol.	497	176	138	104	78	25	23	20	11	19	4	8
	Pog.	208				1							
	Subtotaal	705	176	138	104	79	25	23	20	11	19	4	8
	Totaal	1.248	179	143	106	80	29	24	21	11	19	4	9

POLITIËLE CRIMINALITEITSSTATISTIEKEN

PLEEGPLAATS: GERECHTELIJK ARRONDISSEMENT

Hainaut (Mons)

***Bijlage II: Detailrapport per misdrijfcategorie
Bijzondere Wetten***



Hainaut (Mons)

Inbreuk bijzondere wetgeving

Drugs

			2000	2013	2014	2015	2016	2017	2018	2019	2020	2021	2022	2023	
Bezit		Vol.	1.878	1.895	2.074	2.320	2.340	2.681	2.456	2.800	2.169	1.987	2.343	2.291	
		Pog.	10	1	3		2								
		Subtotaal	1.888	1.896	2.077	2.320	2.340	2.683	2.456	2.800	2.169	1.987	2.343	2.291	
Gebruik	Gebruik in groep	Vol.	535												
		Pog.	8												
	Individueel gebruik	Vol.	726												
		Pog.	5												
	Gebruik vergemakkelijken	Vol.	15	15	28	34	21	12	33	21	16	28	9	32	
	Aanzetten tot gebruik	Vol.	6	5	9	9	1	2	3	5	2	1	6	1	
	Wanorde, schandaal of gevaar in openbare ruimte	Vol.		1		1	8	10	9	9	7	8	12	17	
Niet nader bepaald	Vol.	5		2			3				1				
	Subtotaal	1.300	21	39	44	30	27	45	35	25	38	27	50		
In- en uitvoer		Vol.	314	135	110	130	121	115	131	151	167	65	84	122	
		Pog.	1						1						
		Subtotaal	315	135	110	130	121	115	132	151	167	65	84	122	
Fabricatie		Vol.	7	74	88	72	102	126	98	89	102	84	89	58	
		Pog.		1	1		1		1						
		Subtotaal	7	75	89	72	103	126	99	89	102	84	89	58	
Handel		Vol.	412	264	365	345	388	423	410	455	348	339	342	398	
		Pog.		2	1	2	17	2		1	1		1		
		Subtotaal	412	266	366	347	405	425	410	456	349	339	343	398	
Andere		Vol.	46	81	75	76	81	53	62	62	71	99	112	98	
		Pog.										1			
		Subtotaal	46	81	75	76	81	53	62	62	71	100	112	98	
	Totaal	3.968	2.474	2.756	2.989	3.080	3.429	3.204	3.593	2.883	2.613	2.998	3.017		


Vreemdelingenwetgeving

			2000	2013	2014	2015	2016	2017	2018	2019	2020	2021	2022	2023
Illegale transmigratie	Schijnhuwelijk zonder beloning/dwang	Vol.		84	61	104	88	68	81	81	47	66	64	83
		Pog.		2				1	1	1	1	4	2	
	Schijn-wettelijk samenwonen zonder beloning/dwang	Vol.			1	11	4	12	9	12	7	13	20	25
		Pog.					1						2	
	Toegang tot het grondgebied	Vol.	114	276	266	325	395	345	509	319	289	354	258	361
	Verblijf	Vol.	81	598	620	590	633	875	764	946	722	769	712	832
	Verwijdering	Vol.		11	5	3		6	2	1	1	2	7	2
	Niet dragen van identiteits- of reisdocumenten	Vol.		15	7	11	10	16	16	7	6	3	5	5
	Inschrijving in vreemdelingenregister	Vol.	22	363	483	326	385	420	316	476	466	519	482	569
		Pog.	1										1	
	Vol.								3	7	3	2		2
	Subtotaal		218	1.349	1.443	1.370	1.516	1.743	1.701	1.850	1.542	1.733	1.552	1.879
Schijnhuwelijk met beloning/dwang	Zich laten belonen	Vol.		1			2							
	Gebruik van dwang	Vol.		1			1		1			1		1
	Subtotaal			2			3		1			1		1
Mensensmokkel		Vol.		2	3	1	3	8	12	9	9	5	9	8
		Pog.							1					1
	Subtotaal			2	3	1	3	8	13	9	9	5	9	9
Mensenhandel		Vol.	2											
	Subtotaal		2											
Hulp bij illegaal verblijf		Vol.		29	21	24	15	15	12	6	10	10	4	2
		Pog.		1				2			2		2	
	Subtotaal			30	21	24	15	17	12	6	12	10	6	2
Schijnerkenning met beloning/dwang	Zich laten belonen	Vol.											1	
	Subtotaal												1	
Niet nader bepaald		Vol.	54	15	2	12	22	15	3	2			18	2
		Pog.	3			1								
	Subtotaal		57	15	2	13	22	15	3	2			18	2
Andere		Vol.	5	3	1	7	7	8	6	5	7	7	2	7
	Subtotaal		5	3	1	7	7	8	6	5	7	7	2	7
	Totaal		282	1.401	1.470	1.415	1.566	1.791	1.736	1.872	1.570	1.756	1.588	1.900



Milieu

			2000	2013	2014	2015	2016	2017	2018	2019	2020	2021	2022	2023
Afstoffen	Afvaltransport	Vol.		16	32	24	17	23	3	2	6	13	20	30
		Pog.					1							
	Afval door beroepspersoon	Vol.		47	44	25	35	21	25	20	52	65	47	98
	Afval door particulier	Vol.	1	246	343	452	557	485	481	380	688	869	924	1.009
		Pog.									1			
	Afval door onbepaald persoon	Vol.	766	6	3									
		Pog.	3											
	Afval: vergunning/erkenning	Vol.		11	6	13	9	7	4	8	17	21	4	6
	Afval: fiscale inbreuken	Vol.			1		1							
Niet nader bepaald	Vol.	16												
	Pog.	2												
	Subtotaal		788	326	429	514	620	536	513	410	764	968	995	1.143
Vuurwerk		Vol.			1				1			1		
	Subtotaal				1				1			1		
Andere dan afval	Stedenbouw	Vol.	51	106	115	109	131	69	33	44	68	77	50	79
		Pog.	1											
	Milieuvergunning	Vol.		18	18	19	16	16	9	14	19	29	12	19
	Geluidshinder	Vol.	47	6	6	17	12	3	2	2	2		1	
	Waterverontreiniging	Vol.	19	19	7	9	8	6	2	9	18	7	14	9
	Luchtverontreiniging	Vol.	13	8	7	21	15	11	8	6	3	4	3	3
	Bodemverontreiniging	Vol.		5	11	13	11	10	4	6	11	15	8	9
	Niet nader bepaald	Vol.				1	1			1	1	1		
	Andere leefmilieuhinder	Vol.	36	3	6	5	3	3	3	3	4	4	3	4
	Pog.	1												
	Subtotaal	168	165	170	194	197	118	61	85	126	137	91	123	
Biodiversiteit / Fauna en flora	Handel en bezit: CITES-wetgeving	Vol.		1	1	1			1	1				1
	Dierenwelzijn	Vol.	221	99	92	98	96	86	109	125	119	131	167	133
		Pog.	8			1					1			1
	Natuurbescherming	Vol.	21	11	9	14	9	3	11	11	15	20	12	12
	Vergunning / erkenning dieren	Vol.	1	29	12	13	10	10	11	8	9	9	8	7
	Vernietiging van dieren	Vol.	18	51	57	76	44	53	43	47	31	34	35	20
		Pog.	2	4	1	7	3	3	3	2	3	2	3	
Dierengezondheid	Vol.											2	2	4
	Subtotaal	271	195	172	210	162	155	178	194	178	198	227	178	



Milieu

			2000	2013	2014	2015	2016	2017	2018	2019	2020	2021	2022	2023
Niet nader bepaald	Vol.		10											
	Subtotaal		10											
	Totaal		1.237	686	772	918	979	809	753	689	1.068	1.304	1.313	1.444



Wapens en springstoffen

			2000	2013	2014	2015	2016	2017	2018	2019	2020	2021	2022	2023
Illegaal bezit	Vuurwapen	Vol.	11	596	640	575	605	562	997	1.008	599	548	512	393
		Pog.		1					2					
	Blank wapen of niet-vuurwapen	Vol.		333	395	429	357	444	409	432	421	424	382	437
		Pog.									1			
	Munitie	Vol.		39	58	51	43	62	52	80	71	70	56	82
	Onderdelen/toebehoren	Vol.		9	13	11	6	9	9	10	8	7	4	9
	Niet nader bepaald	Vol.	175	9	18	19	22	38	15	38	5	2	2	1
		Subtotaal	186	987	1.124	1.085	1.033	1.115	1.484	1.568	1.105	1.051	956	922
Illegale dracht / vervoer	Vuurwapen	Vol.		39	68	60	54	39	43	29	30	48	26	38
	Blank wapen of niet-vuurwapen	Vol.		331	383	442	327	351	336	336	288	339	326	323
	Munitie	Vol.		2	3	10	12	7	8	4	3	8	6	3
	Onderdelen/toebehoren	Vol.		2	3	2	4	3	2	3	3			2
		Niet nader bepaald	Vol.	500	2	1	2	1		2	1	1		1
		Subtotaal	500	376	458	516	398	400	391	373	325	395	359	366
Illegale handel	Vuurwapen	Vol.	1	14	10	14	18	18	15	11	9	6	3	11
	Blank wapen of niet-vuurwapen	Vol.		4	1	1	4	6	2	3	1	2		3
		Pog.					1							
	Munitie	Vol.		1	1				2		2			2
		Niet nader bepaald	Vol.	12		1	4	4	2		1		1	1
		Subtotaal	13	19	13	19	27	26	19	15	12	9	4	17
Illegale vervaardiging / herstelling	Vuurwapen	Vol.					1	1	2			1	1	
	Blank wapen of niet-vuurwapen	Vol.		1	2	1	1	1					1	2
	Munitie	Vol.											1	
		Onderdelen/toebehoren	Vol.				1							
		Subtotaal		1	2	1	3	2	2			1	3	2
Springstoffen		Vol.	15	4	7	13	3	1	6	8	6	7	4	7
		Pog.	1											
		Subtotaal	16	4	7	13	3	1	6	8	6	7	4	7
Collectief onderricht		Vol.				1				1				
		Subtotaal				1				1				


Wapens en springstoffen

			2000	2013	2014	2015	2016	2017	2018	2019	2020	2021	2022	2023
Andere	Documenten	Vol.		1			2	1	2	2	3	1	1	2
	Serienummer	Vol.		1			2	1	3			3	4	2
	Verkoop aan minderjarige van niet-vuurwapen	Vol.				1								
	Verkoop per postorder/internet van vuurwapen	Vol.	1	6	1	2				1				2
	Verkoop per postorder/internet van ander wapen	Vol.		1			2	4	1	1		1		1
	Veiligheidsmaatregelen	Vol.		3	2	4	7	5	3	2	6	7	1	3
	Opslag	Vol.		1	2	3	5	2	2	9	6	10	8	7
	Milieuvergunning	Vol.			1								1	
	Nalaten aangifte diefstal of verlies	Vol.			2				1	3	14			
	Invoer / uitvoer / doorvoer voor militair gebruik	Vol.			4	2	4	12	8	9	6	6	4	2
	Niet nader bepaald	Vol.	94				1			1			1	
	Pog.	1												
	Subtotaal		96	13	12	12	23	26	23	38	21	30	18	19
	Totaal		811	1.400	1.616	1.647	1.487	1.570	1.925	2.003	1.469	1.493	1.344	1.333



Bescherming personen

			2000	2013	2014	2015	2016	2017	2018	2019	2020	2021	2022	2023
Discriminatie	Racisme en xenofobie	Vol.	36	64	85	97	64	58	64	86	106	81	81	79
	Op grond van seksuele geaardheid (homofobie)	Vol.		19	20	20	15	18	15	10	16	16	27	17
		Pog.								1				
	Op grond van het geslacht (seksisme)	Vol.				1	2	4	3	2	7	11	8	11
	Op grond van handicap	Vol.							1		2	2	4	3
	Op grond van geloof of levensbeschouwing	Vol.						2	2	3	1	1	7	6
	Niet nader bepaald	Vol.	3	1		1								
	Andere discriminatie	Vol.		5	7	12	8	3	11	9	11	6	6	11
		Subtotaal	39	89	112	131	89	85	96	111	143	117	133	127
Negationisme en revisionisme	Negationisme	Vol.										2		
	Revisionisme	Vol.								1				
		Subtotaal								1		2		
Persmisdrijf		Vol.								1				2
		Subtotaal								1				2
Auteursrechten		Vol.	8				1	2		3	1	1	2	
		Subtotaal	8				1	2		3	1	1	2	
Bescherming privé-leven		Vol.	114	62	52	55	64	43	37	50	27	27	29	6
		Pog.	1					1						
		Subtotaal	115	62	52	55	64	44	37	50	27	27	29	6
Bewakingscamera's		Vol.		13	1	6	1	6	3	7	8	9	11	11
		Subtotaal		13	1	6	1	6	3	7	8	9	11	11
Portretrecht		Vol.		14	16	29	52	41	55	56	72	49	47	55
		Subtotaal		14	16	29	52	41	55	56	72	49	47	55
Tijdelijk huisverbod		Vol.			3				1			1	1	1
		Subtotaal			3				1			1	1	1
Bescherming persoonsgegevens		Vol.											1	2
		Subtotaal											1	2
Niet nader bepaald		Vol.							1		2			
		Subtotaal							1		2			
Andere		Vol.	48	7		4	1	1		3		2	3	2
		Pog.	4											
		Subtotaal	52	7		4	1	1		3		2	3	2
		Totaal	214	185	184	225	208	179	193	232	253	208	227	206





Hormonen en doping

		2000	2013	2014	2015	2016	2017	2018	2019	2020	2021	2022	2023
Bezit	Vol.		16	14	10	26	36	20	22	12	9	4	2
	Pog.					1							
	Subtotaal		16	14	10	26	37	20	22	12	9	4	2
Gebruik	Vol.	2	2		1		2	1					
	Subtotaal	2	2		1		2	1					
Niet nader bepaald	Vol.			5	3	2		1					
	Subtotaal			5	3	2		1					
	Totaal	2	18	19	14	28	39	22	22	12	9	4	2



Voetbalwet

		2000	2013	2014	2015	2016	2017	2018	2019	2020	2021	2022	2023
Gooien voorwerpen	Vol.								4	6	6	2	
	Subtotaal								4	6	6	2	
Onrechtmatig betreden van stadion of perimeter	Vol.								2		1		1
	Subtotaal								2		1		1
Betreden stadionzones niet-publiek toegankelijk	Vol.								4	4	6	4	3
	Pog.									1			
	Subtotaal								4	5	6	4	3
Negeren richtlijnen of bevelen	Vol.								10	3	3	4	3
	Subtotaal								10	3	3	4	3
Aanzet tot haat of woede	Vol.							4	20	8	7	9	7
	Subtotaal							4	20	8	7	9	7
Pyrotechnische voorwerpen in stadion of perimeter	Vol.							2	15	5	5	1	14
	Pog.											1	
	Subtotaal							2	15	5	5	2	14
Gebruik pyrotechnisch voorwerp grondgebied Rijk	Vol.							1		1			1
	Pog.							1					
	Subtotaal							2		1			1
Onrechtmatige verkoop van tickets	Vol.		21	16	21	17	11	11	7	2	4		
	Subtotaal		21	16	21	17	11	11	7	2	4		
Zich onttrekken aan identificatie door voorwerp	Vol.												3
	Subtotaal												3
	Totaal		21	16	21	17	11	19	62	30	32	21	32



Private veiligheid

		2000	2013	2014	2015	2016	2017	2018	2019	2020	2021	2022	2023
Bewaking- / beveiligingsfirma's	Vol.	30	16	7	11	7	8	10	10	4	4	3	6
	Subtotaal	30	16	7	11	7	8	10	10	4	4	3	6
Privé-detective	Vol.							2				1	
	Subtotaal							2				1	
Private militias	Vol.										1		1
	Subtotaal										1		1
Huursoldaten	Vol.			1									
	Subtotaal			1									
Niet nader bepaald	Vol.		1										
	Subtotaal		1										
Totaal		30	17	8	11	7	8	12	10	4	5	4	7

Jeugdbescherming

		2000	2013	2014	2015	2016	2017	2018	2019	2020	2021	2022	2023
Wet op de leerplicht	Vol.	62	137	138	126	115	95	65	72	32	34	41	34
	Subtotaal	62	137	138	126	115	95	65	72	32	34	41	34
Wet op de dancings	Vol.										1		
	Subtotaal										1		
Wet op de jeugdbescherming	Vol.	135	1.100	1.178	1.306	1.416	1.617	1.799	1.797	1.746	1.976	2.047	2.249
	Pog.	5		1					1				1
	Subtotaal	140	1.100	1.179	1.306	1.416	1.617	1.799	1.798	1.746	1.976	2.047	2.250
Niet nader bepaald	Vol.	9	6	7	11	8	5	2	9	6	1	8	5
	Pog.	1											
	Subtotaal	10	6	7	11	8	5	2	9	6	1	8	5
Totaal		212	1.243	1.324	1.443	1.539	1.717	1.866	1.879	1.784	2.012	2.096	2.289

Sociaal strafwetboek

		2000	2013	2014	2015	2016	2017	2018	2019	2020	2021	2022	2023
Belaging op het werk	Vol.		76	70	58	78	57	70	84	45	65	60	51
	Subtotaal		76	70	58	78	57	70	84	45	65	60	51



Sociaal strafwetboek

		2000	2013	2014	2015	2016	2017	2018	2019	2020	2021	2022	2023
Geweld op het werk	Vol.		1	2	4		2	1	4		1	3	4
	Subtotaal		1	2	4		2	1	4		1	3	4
Werknemer in gevaar brengen	Vol.		1	4	4	1	1	4	5	1	4	2	
	Subtotaal		1	4	4	1	1	4	5	1	4	2	
Voor de arbeid vereiste leeftijd	Vol.		1	1							2		
	Subtotaal		1	1							2		
Arbeidstijd	Vol.		5	2	1		1			2		2	
	Subtotaal		5	2	1		1			2		2	
Loon en andere vermogensrechtelijke voordelen	Vol.		3	3	3	4	5	3	5			2	1
	Subtotaal		3	3	3	4	5	3	5			2	1
Illegale arbeid	Vol.	3	5	4	9	16	9	8	4	1	6	3	3
	Subtotaal	3	5	4	9	16	9	8	4	1	6	3	3
Sociale fraude inzake bijdragen (zwartwerk)	Vol.		87	98	131	220	195	232	197	129	190	171	109
	Subtotaal		87	98	131	220	195	232	197	129	190	171	109
Sociale documenten	Vol.		2	5	5	3	2	1	6	3	1	5	1
	Subtotaal		2	5	5	3	2	1	6	3	1	5	1
Collectieve arbeidsbetrekkingen	Vol.	1		1	3		1					1	1
	Subtotaal	1		1	3		1					1	1
Toezicht	Vol.			1				2	2	1			
	Subtotaal			1				2	2	1			
Sociale zekerheid	Vol.	6	5	2	3	1	2	3	4	5			7
	Subtotaal	6	5	2	3	1	2	3	4	5			7
Misd. tegen openbare trouw in sociaal strafrecht	Vol.		29	43	40	43	36	33	35	31	21	37	35
	Pog.					1							
	Subtotaal		29	43	40	44	36	33	35	31	21	37	35
Oplichting in sociaal strafrecht	Vol.		6	20	21	23	34	32	36	78	49	24	17
	Pog.		1			1			1		1		
	Subtotaal		7	20	21	24	34	32	37	78	50	24	17



Sociaal strafwetboek

		2000	2013	2014	2015	2016	2017	2018	2019	2020	2021	2022	2023
Betekening vonnis inbreuk sociaal strafrecht	Vol.		1					1		1			
	Subtotaal		1					1		1			
Andere	Vol.		46	66	68	41	27	41	40	27	25	29	22
	Pog.			1									
	Subtotaal		46	67	68	41	27	41	40	27	25	29	22
Totaal		10	269	323	350	432	372	431	423	324	365	339	251

Dronkenschap en alcohol

		2000	2013	2014	2015	2016	2017	2018	2019	2020	2021	2022	2023
Openbare dronkenschap	Vol.	510	632	593	643	721	684	737	712	631	719	1.663	1.750
	Pog.	1											
	Subtotaal	511	632	593	643	721	684	737	712	631	719	1.663	1.750
Sluifingsuur van horecazaken	Vol.	2	1		1							2	
	Subtotaal	2	1		1							2	
Alcohol schenken aan dronken persoon	Vol.		2	5	6		6	7	8	1	2	7	2
	Subtotaal		2	5	6		6	7	8	1	2	7	2
Wetgeving betreffende drankgelegenheden	Vol.										1	1	
	Subtotaal										1	1	
Niet nader bepaald	Vol.	3					1	1			1		1
	Subtotaal	3					1	1			1		1
Andere	Vol.	30											
	Subtotaal	30											
Totaal		546	635	598	650	721	691	745	720	632	723	1.673	1.753

Kieswetgeving

		2000	2013	2014	2015	2016	2017	2018	2019	2020	2021	2022	2023
	Vol.			1				1	2				
	Subtotaal			1				1	2				
Totaal				1				1	2				



Bevolkingsregister

		2000	2013	2014	2015	2016	2017	2018	2019	2020	2021	2022	2023
	Vol.	472	2.467	2.477	2.493	1.905	2.054	1.779	1.952	1.629	1.535	1.271	1.388
	Pog.	6	1						1				
	Subtotaal	478	2.468	2.477	2.493	1.905	2.054	1.779	1.953	1.629	1.535	1.271	1.388
	Totaal	478	2.468	2.477	2.493	1.905	2.054	1.779	1.953	1.629	1.535	1.271	1.388

Identiteitskaart

		2000	2013	2014	2015	2016	2017	2018	2019	2020	2021	2022	2023
Niet in bezit	Vol.	597	80	65	83	12	13	13	24	40	17	14	10
	Subtotaal	597	80	65	83	12	13	13	24	40	17	14	10
Weigeren te vertonen	Vol.	16	9	2	4	6	3	9	8	8	4	5	3
	Subtotaal	16	9	2	4	6	3	9	8	8	4	5	3
Beschadigd	Vol.	33	1		6	2	2	2	1	1	1		
	Subtotaal	33	1		6	2	2	2	1	1	1		
Foto	Vol.	1											
	Subtotaal	1											
Niet nader bepaald	Vol.	1	6	9	15		4	6	4	3	9	7	4
	Subtotaal	1	6	9	15		4	6	4	3	9	7	4
Andere	Vol.	31	9	16	12	4	3	9	1	2	3	1	
	Subtotaal	31	9	16	12	4	3	9	1	2	3	1	
	Totaal	679	105	92	120	24	25	39	38	54	34	27	17



Volksgezondheid

		2000	2013	2014	2015	2016	2017	2018	2019	2020	2021	2022	2023
Beoefening geneeskunst, verpleegkunde, enz.	Vol.	1	3	2	1	1	1	4	2	2	1	3	1
	Subtotaal	1	3	2	1	1	1	4	2	2	1	3	1
Gezondheidsbeleid	Vol.	1			1					1.064	289	1	1
	Subtotaal	1			1					1.064	289	1	1
Rookverbod	Vol.		34	26	6	6	4	4	5	7	7	3	
	Subtotaal		34	26	6	6	4	4	5	7	7	3	
Verplichte inenting	Vol.				1				1			1	
	Subtotaal				1				1			1	
Voorkoming van geslachtsziekten	Vol.								1		1		
	Subtotaal								1		1		
Wetgeving geneesmiddelen	Vol.		1		3		1			1	5	5	5
	Subtotaal		1		3		1			1	5	5	5
Tabaksverkoop	Vol.		2	1	1	4		1				2	
	Subtotaal		2	1	1	4		1				2	
Voedingswaren	Vol.	3	12	10	10	16	20	50	28	13	10	19	7
	Subtotaal	3	12	10	10	16	20	50	28	13	10	19	7
Uitoefening diergeneeskunde	Vol.						1						
	Subtotaal						1						
Weigering of verzuim naleving maatregelen	Vol.									7.470	2.563	51	
	Subtotaal									7.470	2.563	51	
Tabaksproducten	Vol.												1
	Subtotaal												1
Niet nader bepaald	Vol.		1		3	3	5	8	6	31	11	13	3
	Subtotaal		1		3	3	5	8	6	31	11	13	3
Andere	Vol.	14	3	4		1	1	2	4	4.126	322	17	2
	Pog.	1											
	Subtotaal	15	3	4		1	1	2	4	4.126	322	17	2
	Totaal	20	56	43	26	31	33	69	47	12.714	3.209	115	20



Arbeid

		2000	2013	2014	2015	2016	2017	2018	2019	2020	2021	2022	2023
Algemeen reglement arbeidsbescherming	Vol.	11	5	8	6	6	9	4	3	7	3	1	
	Subtotaal	11	5	8	6	6	9	4	3	7	3	1	
Ambulante handel	Vol.	19	30	34	18	25	20	21	19	4	1	5	2
	Subtotaal	19	30	34	18	25	20	21	19	4	1	5	2
Bescherming vrije en intellectuele beroepen	Vol.			1	1	2							
	Subtotaal			1	1	2							
Bezoldiging gereguleerd beroep	Vol.		1				1		1				
	Subtotaal		1				1		1				
Inbreuk maatregel beroepsverbod	Vol.					1							
	Subtotaal					1							
Sociale fraude inzake bijdragen (zwartwerk)	Vol.	9	41	66	110	65	56	55	38	50	51	45	55
	Subtotaal	9	41	66	110	65	56	55	38	50	51	45	55
Toegang uitoefenen beroep	Vol.	5	3	3	1		1		1	1	1		3
	Subtotaal	5	3	3	1		1		1	1	1		3
Toerisme en hotelwezen	Vol.	1			1								
	Subtotaal	1			1								
Buitenlandse werknemers of zelfstandigen	Vol.	4	3	1	5	2	5	8	7		2	2	
	Subtotaal	4	3	1	5	2	5	8	7		2	2	
Verplichte wekelijkse rustdag	Vol.		2	1	3	2	1			1			
	Subtotaal		2	1	3	2	1			1			
Niet nader bepaald	Vol.				1		2	2	2	1			
	Subtotaal				1		2	2	2	1			
Andere	Vol.	13	12	3	13	3	1	4	7	2	8	4	5
	Subtotaal	13	12	3	13	3	1	4	7	2	8	4	5
	Totaal	62	97	117	159	106	96	94	78	66	66	57	65


Bescherming van de openbare inkomsten

		2000	2013	2014	2015	2016	2017	2018	2019	2020	2021	2022	2023
Douane en accijnzen	Vol.	1	2	1	1	68	47	45	6	1	2	1	1
	Subtotaal	1	2	1	1	68	47	45	6	1	2	1	1
Verkeersbelasting / BIV	Vol.		2	4	9	1	5	3	2	6	5	6	6
	Subtotaal		2	4	9	1	5	3	2	6	5	6	6
Sociale fraude inzake uitkeringen	Vol.	1	35	47	40	32	31	15	19	26	10	21	21
	Pog.					1					1		
	Subtotaal	1	35	47	40	33	31	15	19	26	11	21	21
BTW-fraude	Vol.	10		6	7	3	2	3	1	1	2	2	1
	Subtotaal	10		6	7	3	2	3	1	1	2	2	1
Fiscale fraude - inkomstenbelastingen	Vol.	2	19	13	7	7	4	9	6	7	6	3	4
	Subtotaal	2	19	13	7	7	4	9	6	7	6	3	4
Fraude inzake andere openbare inkomsten	Vol.	2	2		2		1		1		3	2	
	Subtotaal	2	2		2		1		1		3	2	
Niet nader bepaald	Vol.	3	3		1	5	4	12	8	3	7	8	1
	Subtotaal	3	3		1	5	4	12	8	3	7	8	1
	Totaal	19	63	71	67	117	94	87	43	44	36	43	34


Economische wetgeving

		2000	2013	2014	2015	2016	2017	2018	2019	2020	2021	2022	2023
Mededinging	Vol.		1	1					1		1		
	Subtotaal		1	1					1		1		
Vennootschappen	Vol.	4	6	6	14	26	19	12	11	9	14	43	40
	Subtotaal	4	6	6	14	26	19	12	11	9	14	43	40
Toegang / organisatie economie	Vol.		1										1
	Subtotaal		1										1
Financiële instrumenten	Vol.	1	1	2	1	1		1					
	Pog.		1										
	Subtotaal	1	2	2	1	1		1					
Namaak van intellectuele eigendomsrechten	Vol.		4	11	3	2	3	3	9	3		1	2
	Subtotaal		4	11	3	2	3	3	9	3		1	2
Misbruik van voorkennis	Vol.											1	
	Subtotaal											1	
Niet nader bepaald	Vol.	1											
	Subtotaal	1											
Andere	Vol.	3	7	11	9	3	4	4	20	35	53	33	32
	Pog.								1				
	Subtotaal	3	7	11	9	3	4	4	21	35	53	33	32
Totaal		9	21	31	27	32	26	20	42	47	68	78	75



Handelspraktijken

		2000	2013	2014	2015	2016	2017	2018	2019	2020	2021	2022	2023
Marktpraktijken en consumentenbescherming	Vol.	26	3	6	1	7	2	5		2	2		1
	Subtotaal	26	3	6	1	7	2	5		2	2		1
Prijsreglementering	Vol.			1							1		
	Subtotaal			1							1		
Handelsregister	Vol.	9	5	4	4	12	6	6	13	13	4	3	2
	Subtotaal	9	5	4	4	12	6	6	13	13	4	3	2
Niet nader bepaald	Vol.	1	2			18	4	4	2		1	4	
	Subtotaal	1	2			18	4	4	2		1	4	
Andere	Vol.	8	62	20	22	21	30	33	29	20	7	11	15
	Pog.	1								1			
	Subtotaal	9	62	20	22	21	30	33	29	21	7	11	15
	Totaal	45	72	31	27	58	42	48	44	36	15	18	18

Militair strafrecht en militie

		2000	2013	2014	2015	2016	2017	2018	2019	2020	2021	2022	2023
Desertie	Vol.		2						1	1			
	Subtotaal		2						1	1			
Militaire dienst	Vol.	1											
	Subtotaal	1											
Militair strafrecht	Vol.				1	1							
	Subtotaal				1	1							
	Totaal	1	2		1	1			1	1			

Andere bijzondere wetten

		2000	2013	2014	2015	2016	2017	2018	2019	2020	2021	2022	2023
Vervoer	Vol.	13	20	11	52	47	51	74	72	20	12	17	8
	Pog.										1		
	Subtotaal	13	20	11	52	47	51	74	72	20	13	17	8
Preventie: brand, ontploffing, ongevallen	Vol.	1	1		1	2	2		1	23	2	1	2
	Subtotaal	1	1		1	2	2		1	23	2	1	2


Andere bijzondere wetten

		2000	2013	2014	2015	2016	2017	2018	2019	2020	2021	2022	2023
Loterijen en kansspelen	Vol.	21	3	4	3	2	2	1	1	6	5	3	2
	Subtotaal	21	3	4	3	2	2	1	1	6	5	3	2
Misd. in de audiovisuele sector	Vol.	30		1		1		1	1				
	Pog.	1											
	Subtotaal	31		1		1		1	1				
Energie	Vol.	4	4	2	3	3	6	3	4	6	5	6	6
	Subtotaal	4	4	2	3	3	6	3	4	6	5	6	6
Vordering dienstverlenende persoon	Vol.		1		1		1		1	1	1	1	2
	Subtotaal		1		1		1		1	1	1	1	2
Aanzetten tot bepaalde misdaden	Vol.				1		1	3	4		2	2	
	Subtotaal				1		1	3	4		2	2	
Onopzettelijke beschadiging kabels telecomnetwerk	Vol.		6	10	6	2	1	2	2		4		
	Subtotaal		6	10	6	2	1	2	2		4		
Inbreuken Wet politie spoorwegen	Vol.		1	29	107	418	403	121	266	362	36	30	46
	Subtotaal		1	29	107	418	403	121	266	362	36	30	46
Gerecht. reorganisatie/continuïteit ondernemingen	Vol.									1	2		2
	Subtotaal									1	2		2
Bescherming van (onderdeel) politie-uniform	Vol.							2	2	2	4	1	3
	Subtotaal							2	2	2	4	1	3
Elektronische communicatiemiddelen	Vol.										8	11	20
	Subtotaal										8	11	20
Andere	Vol.	372	16	11	11	5	5	13	14	10	9	10	6
	Pog.	34									1		
	Subtotaal	406	16	11	11	5	5	13	14	10	10	10	6
	Totaal	476	52	68	185	480	472	220	368	431	92	82	97

POLITIËLE CRIMINALITEITSSTATISTIEKEN

PLEEGPLAATS: GERECHTELIJK ARRONDISSEMENT

Hainaut (Mons)

***Bijlage III: Detailrapport
Criminele Figuren / Fenomenen***



Hainaut (Mons)

CF Diefstal vervoermiddel

		2000	2013	2014	2015	2016	2017	2018	2019	2020	2021	2022	2023
Autodiefstal	Vol.	3.186	931	898	977	974	805	672	642	456	428	463	640
	Pog.	1.310	213	228	225	164	147	152	93	79	90	96	104
	Onb.	1											
	Totaal	4.497	1.144	1.126	1.202	1.138	952	824	735	535	518	559	744
Motodiefstal	Vol.	122	189	160	122	143	85	81	57	50	56	57	60
	Pog.	8	4	7	6	4	5	4	8	3	2	3	2
	Totaal	130	193	167	128	147	90	85	65	53	58	60	62
Carjacking	Vol.	162	64	43	52	43	39	30	39	21	19	17	20
	Pog.	39	7	6	11	6	3	10	5	3	5	2	5
	Totaal	201	71	49	63	49	42	40	44	24	24	19	25
Homejacking	Vol.	15	21	18	7	13	16	9	7	5	7	5	6
	Pog.	3	1	1			1	1		1			1
	Totaal	18	22	19	7	13	17	10	7	6	7	5	7
Garagediefstal	Vol.	99	68	61	66	92	72	62	44	28	12	29	28
	Pog.	3	1		2	1	2	2					
	Totaal	102	69	61	68	93	74	64	44	28	12	29	28
Bromfietsdiefstal	Vol.	1.245	261	364	336	310	204	200	174	139	175	180	198
	Pog.	62	17	10	13	22	8	11	6	6	8	7	15
	Totaal	1.307	278	374	349	332	212	211	180	145	183	187	213
Fietsdiefstal	Vol.	1.076	806	918	937	866	780	774	751	644	648	595	490
	Pog.	29	6	10	8	11	9	9	13	10	10	9	17
	Totaal	1.105	812	928	945	877	789	783	764	654	658	604	507



CF Inbraak

		2000	2013	2014	2015	2016	2017	2018	2019	2020	2021	2022	2023
Woninginbraak	Vol.	3.831	4.056	4.545	4.011	3.496	2.972	2.386	2.398	1.608	1.551	1.459	1.538
	Pog.	1.586	2.116	2.203	1.941	1.817	1.582	1.384	1.481	1.035	985	907	947
	Totaal	5.417	6.172	6.748	5.952	5.313	4.554	3.770	3.879	2.643	2.536	2.366	2.485
Inbraak in bedrijf of handelszaak	Vol.	1.704	866	1.000	902	804	581	547	489	305	311	425	290
	Pog.	620	358	415	378	370	296	267	224	165	147	165	154
	Totaal	2.324	1.224	1.415	1.280	1.174	877	814	713	470	458	590	444
Inbraak in openbare of overheidsinstelling	Vol.	792	318	347	383	327	256	209	195	165	96	102	83
	Pog.	275	116	124	171	216	149	109	103	89	53	47	41
	Totaal	1.067	434	471	554	543	405	318	298	254	149	149	124
Ramkraak	Vol.	11	5	11	8	1	3	4	2	1	2	5	2
	Pog.	4	5	2	2	3	2	6	3		1		1
	Totaal	15	10	13	10	4	5	10	5	1	3	5	3
Inbraak in gebouw (totaal)	Vol.	6.227	5.236	5.883	5.282	4.618	3.798	3.141	3.080	2.075	1.957	1.986	1.910
	Pog.	2.444	2.587	2.739	2.488	2.402	2.027	1.758	1.808	1.287	1.183	1.119	1.142
	Totaal	8.671	7.823	8.622	7.770	7.020	5.825	4.899	4.888	3.362	3.140	3.105	3.052

CF Diefstal andere

		2000	2013	2014	2015	2016	2017	2018	2019	2020	2021	2022	2023
Diefstal gewapenderhand	Vol.	465	288	295	258	219	214	186	210	112	119	104	94
	Pog.	121	67	77	62	53	34	50	45	31	33	26	34
	Totaal	586	355	372	320	272	248	236	255	143	152	130	128
Diefstal met geweld zonder wapen	Vol.	1.371	980	1.045	948	953	855	777	731	469	483	511	499
	Pog.	214	162	159	149	174	146	138	140	120	127	122	141
	Totaal	1.585	1.142	1.204	1.097	1.127	1.001	915	871	589	610	633	640
Diefstal uit of aan voertuig	Vol.	7.081	4.586	4.789	4.660	4.271	3.569	3.410	3.063	2.009	1.941	1.887	2.187
	Pog.	1.529	841	742	876	792	720	603	552	421	380	315	384
	Onb.	1											
Totaal	8.611	5.427	5.531	5.536	5.063	4.289	4.013	3.615	2.430	2.321	2.202	2.571	



CF Diefstal andere

		2000	2013	2014	2015	2016	2017	2018	2019	2020	2021	2022	2023
Sacjacking uit auto	Vol.		1	5	1	3	3	1	1	1	1	2	
	Pog.								1				
	Totaal		1	5	1	3	3	1	2	1	1	2	
Diefstal van wapens en explosieven	Vol.	226	200	260	209	180	143	124	112	69	67	77	88
	Pog.	1	3	2	3	1	1	1	2	1	1		2
	Totaal	227	203	262	212	181	144	125	114	70	68	77	90
Steaming	Vol.		1	1		3	2						
	Pog.												
	Totaal		1	1		3	2						
Handtasroof	Vol.	237	144	156	73	89	53	47	50	25	29	25	29
	Pog.	18	10	19		2		2	1				
	Totaal	255	154	175	73	91	53	49	51	25	29	25	29
Grijpdiefstal	Vol.	443	302	304	270	313	315	336	315	166	171	198	173
	Pog.	26	16	24	27	24	26	19	27	18	11	10	10
	Totaal	469	318	328	297	337	341	355	342	184	182	208	183
Zakkenrollerij	Vol.	763	844	916	816	775	599	623	805	309	367	575	577
	Pog.	5	3	6	3	2	1	4	8	1	1		2
	Totaal	768	847	922	819	777	600	627	813	310	368	575	579
Winkeldiefstal	Vol.	690	1.200	1.399	1.328	1.357	1.244	1.362	1.261	891	876	1.136	1.133
	Pog.	15	27	22	20	24	22	36	23	22	20	20	26
	Totaal	705	1.227	1.421	1.348	1.381	1.266	1.398	1.284	913	896	1.156	1.159
Diefstal met list	Vol.	719	377	362	343	305	297	283	328	134	161	183	169
	Pog.	156	56	55	73	40	53	57	44	26	29	14	31
	Totaal	875	433	417	416	345	350	340	372	160	190	197	200
Metaaldiefstal	Vol.	66	375	271	250	190	167	205	130	74	130	146	129
	Pog.	3	3	3	3	2	6	5	3	3	1	4	4
	Totaal	69	378	274	253	192	173	210	133	77	131	150	133



CF Diefstal andere

		2000	2013	2014	2015	2016	2017	2018	2019	2020	2021	2022	2023
Werfdiefstal	Vol.	414	343	325	288	246	220	245	181	178	150	212	160
	Pog.	43	36	34	26	26	32	25	23	17	16	25	14
	Totaal	457	379	359	314	272	252	270	204	195	166	237	174
Home-invasie	Vol.		1	2	6	5	11	13	10	10	2	6	9
	Pog.			4		2		2	1				
	Totaal		1	6	6	7	11	15	11	10	2	6	9
Dierendiefstal	Vol.	66	119	121	108	89	83	79	69	57	54	50	44
	Pog.	1		1	1	1				1	1		1
	Totaal	67	119	122	109	90	83	79	69	58	55	50	45
Ladingdiefstal	Vol.		139	151	249	292	223	306	260	167	115	163	240
	Pog.	2	44	42	51	75	68	72	74	93	38	60	99
	Totaal	2	183	193	300	367	291	378	334	260	153	223	339



ICT-criminaliteit

		2000	2013	2014	2015	2016	2017	2018	2019	2020	2021	2022	2023
Betaalkaartfraude	Vol.	92	798	763	689	890	743	1.170	1.635	974	1.106	1.338	1.205
	Pog.	5	29	33	35	28	35	30	47	20	17	13	17
	Totaal	97	827	796	724	918	778	1.200	1.682	994	1.123	1.351	1.222
Phishing	Vol.		9	25	10	17	9	14	49	97	131	230	358
	Pog.		2	2	2	3			4	2	12	12	13
	Totaal		11	27	12	20	9	14	53	99	143	242	371
Ransomware	Vol.					1	11	4	2	2	6	15	9
	Pog.					1	2				1		
	Totaal					2	13	4	2	2	7	15	9
Shouldersurfing	Vol.		82	33	38	116	123	98	222	58	72	34	36
	Pog.		2	2	1	3	5	12	5		5		1
	Totaal		84	35	39	119	128	110	227	58	77	34	37
Skimming	Vol.		26	13	13	33	23	7	20	8	10	10	23
	Pog.		1		1	1							
	Totaal		27	13	14	34	23	7	20	8	10	10	23



CF Andere

		2000	2013	2014	2015	2016	2017	2018	2019	2020	2021	2022	2023
Geweld tegen beroepen van algemeen belang	Vol.	36	109	97	112	127	127	141	120	113	131	162	144
	Pog.		1		1	2							
	Totaal	36	110	97	113	129	127	141	120	113	131	162	144
Groepsverkrachting	Vol.	8	16	17	19	14	16	13	13	16	25	25	11
	Pog.	1	1	4	1	2	1	3	1			2	1
	Totaal	9	17	21	20	16	17	16	14	16	25	27	12
Graffiti	Vol.	30	355	377	438	327	172	175	152	128	151	119	121
	Pog.												
	Totaal	30	355	377	438	327	172	175	152	128	151	119	121
Beschadiging van auto	Vol.	858	4.102	3.972	3.892	3.674	3.285	3.410	3.175	2.379	2.411	2.384	2.344
	Pog.	8	10	6	7	8	12	5	6	5	6	7	5
	Totaal	866	4.112	3.978	3.899	3.682	3.297	3.415	3.181	2.384	2.417	2.391	2.349
Steekpartij	Vol.	21	38	44	47	42	40	40	38	35	56	46	36
	Pog.	7	6	6	5	1	2	4	11	9	5	16	9
	Totaal	28	44	50	52	43	42	44	49	44	61	62	45

FE Intrafamiliaal geweld (IFG)

		2000	2013	2014	2015	2016	2017	2018	2019	2020	2021	2022	2023
IFG: fysiek, binnen het koppel	Vol.	416	1.597	1.688	1.775	1.694	1.622	1.781	1.803	1.677	1.731	1.823	1.857
	Pog.	4	3	7	4	4	4	3	9	14	10	11	5
	Totaal	420	1.600	1.695	1.779	1.698	1.626	1.784	1.812	1.691	1.741	1.834	1.862
IFG: fysiek, tegen afstammelingen	Vol.	83	233	231	288	256	242	300	294	265	315	308	340
	Pog.	3	1		1	1	2	1	2		2	2	
	Totaal	86	234	231	289	257	244	301	296	265	317	310	340
IFG: fysiek, tegen andere leden	Vol.	935	357	376	351	362	360	368	424	395	352	364	373
	Pog.	6		1	4		2	2	4	4	3		2
	Totaal	941	357	377	355	362	362	370	428	399	355	364	375



FE Intrafamiliaal geweld (IFG)

		2000	2013	2014	2015	2016	2017	2018	2019	2020	2021	2022	2023
IFG: seksueel, binnen het koppel	Vol.		10	11	8	6	10	11	18	11	20	10	9
	Pog.									2	1		1
	Totaal		10	11	8	6	10	11	18	13	21	10	10
IFG: seksueel, tegen afstammelingen	Vol.	44	58	43	47	82	60	61	66	68	75	26	9
	Pog.	2			2		2	2	3	1		1	
	Totaal	46	58	43	49	82	62	63	69	69	75	27	9
IFG: seksueel, tegen andere leden	Vol.	3	8	13	8	9	7	13	13	6	11	4	8
	Pog.		1	1	1				2	1			
	Totaal	3	9	14	9	9	7	13	15	7	11	4	8
IFG: psychisch, binnen het koppel	Vol.	1.053	1.760	1.807	1.684	1.627	1.635	1.661	1.671	1.636	1.522	1.549	1.485
	Pog.	6	1				1						1
	Totaal	1.059	1.761	1.807	1.684	1.627	1.636	1.661	1.671	1.636	1.522	1.549	1.486
IFG: psychisch, tegen afstammelingen	Vol.	4	24	20	38	82	58	58	111	84	111	119	111
	Totaal	4	24	20	38	82	58	58	111	84	111	119	111
IFG: psychisch, tegen andere leden	Vol.	9	81	85	80	108	83	117	105	111	85	91	116
	Totaal	9	81	85	80	108	83	117	105	111	85	91	116
IFG: economisch, binnen het koppel	Vol.	18	189	191	212	126	144	122	149	161	132	142	133
	Pog.	1	1				2	2	2	1		1	1
	Totaal	19	190	191	212	126	146	124	151	162	132	143	134
IFG: economisch, tegen afstammelingen	Vol.	47	11	14	13	17	24	24	10	11	17	10	12
	Pog.	1				1						1	1
	Totaal	48	11	14	13	18	24	24	10	11	17	11	13
IFG: economisch, tegen andere leden	Vol.	474	300	371	312	198	235	227	265	169	160	183	166
	Pog.	14	2	1	2	1	1	2	2	8	2	3	2
	Totaal	488	302	372	314	199	236	229	267	177	162	186	168



FE Hormonen en doping

		2000	2013	2014	2015	2016	2017	2018	2019	2020	2021	2022	2023
Humane doping	Vol.	13	19	25	18	31	46	26	24	17	10	9	4
	Pog.						1						
	Totaal	13	19	25	18	31	47	26	24	17	10	9	4
Illegale vetmesting	Vol.	2	2	2	2	3	2		6	2	1	2	6
	Totaal	2	2	2	2	3	2		6	2	1	2	6



FE Drugs

		2000	2013	2014	2015	2016	2017	2018	2019	2020	2021	2022	2023
Verkoop van cocaïne	Vol.		45	57	43	72	87	85	70	72	107	98	125
	Pog.					4	2						
	Totaal		45	57	43	76	89	85	70	72	107	98	125
Import-export van cocaïne	Vol.	1	7	5	2	3	6	8	4	11	13	9	17
	Pog.							1					
	Totaal	1	7	5	2	3	6	9	4	11	13	9	17
Productie van synthetische drugs	Vol.		2		2	1			1			2	
	Pog.												
	Totaal		2		2	1			1			2	
Import-export van synthetische drugs	Vol.	1	11	4	5	1	6	3		1	4	7	5
	Pog.												
	Totaal	1	11	4	5	1	6	3		1	4	7	5
Verkoop van synthetische drugs	Vol.	7	18	26	37	45	44	43	37	16	17	43	33
	Pog.					13	2						
	Totaal	7	18	26	37	58	46	43	37	16	17	43	33
Productie van cannabis (teelt)	Vol.	2	42	53	40	47	67	55	48	63	53	40	24
	Pog.					1							
	Totaal	2	42	53	40	48	67	55	48	63	53	40	24
Import-export van cannabis in grote hoeve.	Vol.		1		4			1	4	3		1	1
	Pog.												
	Totaal		1		4			1	4	3		1	1
Verkoop van cannabis in grote hoeveelheid	Vol.		1	3	3	5	5	3	2	1	5	6	6
	Pog.												
	Totaal		1	3	3	5	5	3	2	1	5	6	6
Import-export van heroïne	Vol.	1	4	7	2	3	3	5	7	9	5	6	9
	Pog.												
	Totaal	1	4	7	2	3	3	5	7	9	5	6	9
Verkoop-handel van heroïne	Vol.	1	43	45	32	36	28	29	29	27	56	35	55
	Pog.												
	Totaal	1	43	45	32	36	28	29	29	27	56	35	55



FE Wapenzwandel

		2000	2013	2014	2015	2016	2017	2018	2019	2020	2021	2022	2023
Handel en productie van vuurwapen	Vol.	7	20	14	14	27	27	24	20	15	13	11	16
	Totaal	7	20	14	14	27	27	24	20	15	13	11	16
Handel en productie van niet-vuurwapen	Vol.	1	4	4	3	7	12	3	4	2	3		5
	Pog.					1							
	Totaal	1	4	4	3	8	12	3	4	2	3		5

FE Mensenhandel

		2000	2013	2014	2015	2016	2017	2018	2019	2020	2021	2022	2023
Mensenhandel - economische uitbuiting	Vol.	1	14	10	14	18	15	13	7	10	4	4	3
	Pog.						1						
	Totaal	1	14	10	14	18	16	13	7	10	4	4	3
Mensenhandel - seksuele uitbuiting	Vol.	23	17	14	36	32	17	18	25	18	19	24	39
	Pog.		2				1		1				
	Totaal	23	19	14	36	32	18	18	26	18	19	24	39

FE Geweld in de publieke ruimte

		2000	2013	2014	2015	2016	2017	2018	2019	2020	2021	2022	2023
Fysiek geweld (openbaar vervoer)	Vol.	116	121	122	109	107	85	101	94	91	76	89	92
	Pog.	4	1						4	1		1	
	Totaal	120	122	122	109	107	85	101	98	92	76	90	92
Fysiek geweld (openbare weg)	Vol.	1.863	2.415	2.673	2.462	2.466	2.500	2.522	2.482	2.054	2.154	2.521	2.359
	Pog.	46	35	31	28	23	35	50	54	58	45	45	47
	Totaal	1.909	2.450	2.704	2.490	2.489	2.535	2.572	2.536	2.112	2.199	2.566	2.406
Fysiek geweld (andere openbare plaats)	Vol.	84	95	93	92	92	61	103	85	81	81	81	88
	Pog.	1				1	1			3		2	1
	Totaal	85	95	93	92	93	62	103	85	84	81	83	89
Fysiek geweld (publiek toegankelijke plaats)	Vol.	776	690	635	664	607	589	594	650	353	414	590	562
	Pog.	15	2	7	3	4	10	5	8	6	5	5	14
	Totaal	791	692	642	667	611	599	599	658	359	419	595	576



FE Geweld in de publieke ruimte

		2000	2013	2014	2015	2016	2017	2018	2019	2020	2021	2022	2023
Seksueel geweld (openbaar vervoer)	Vol.	11	15	14	17	12	14	17	18	20	24	21	35
	Pog.									2	1		
	Totaal	11	15	14	17	12	14	17	18	22	25	21	35
Seksueel geweld (openbare weg)	Vol.	100	103	141	132	118	125	131	116	111	111	144	131
	Pog.	4	7	7	2	3	7	9	4	3	4	2	4
	Totaal	104	110	148	134	121	132	140	120	114	115	146	135
Seksueel geweld (andere openbare plaats)	Vol.	19	22	17	22	24	15	14	16	16	19	20	22
	Pog.		2	1	2	3	2	1					2
	Totaal	19	24	18	24	27	17	15	16	16	19	20	24
Seksueel geweld (publiek toegankelijke plaats)	Vol.	51	58	47	69	75	70	82	177	57	83	90	96
	Pog.	3		2	3	2	2	4	1	2		1	
	Totaal	54	58	49	72	77	72	86	178	59	83	91	96
Psychisch geweld (openbaar vervoer)	Vol.	62	111	125	92	79	97	84	113	78	79	83	109
	Pog.			1		1							
	Totaal	62	111	126	92	80	97	84	113	78	79	83	109
Psychisch geweld (openbare weg)	Vol.	1.306	2.009	2.236	2.032	2.083	2.009	1.904	1.932	2.001	1.931	2.072	2.058
	Pog.	30	1	1	1	1		1	1	1	1	1	
	Totaal	1.336	2.010	2.237	2.033	2.084	2.009	1.905	1.933	2.002	1.932	2.073	2.058
Psychisch geweld (andere openbare plaats)	Vol.	111	164	195	158	149	134	159	175	150	135	153	140
	Pog.	2									1		
	Totaal	113	164	195	158	149	134	159	175	150	136	153	140
Psychisch geweld (publiek toegankelijke plaats)	Vol.	539	501	558	581	536	487	498	553	418	438	469	525
	Pog.	5					2			1	1		
	Totaal	544	501	558	581	536	489	498	553	419	439	469	525
Diefstal gewapenderhand (openbaar vervoer)	Vol.	18	7	6	1	4	6	5	4	2	1	1	1
	Pog.	5	2	2	2	2	1	1			1	1	
	Totaal	23	9	8	3	6	7	6	4	2	2	2	1



FE Geweld in de publieke ruimte

		2000	2013	2014	2015	2016	2017	2018	2019	2020	2021	2022	2023
Diefstal gewapenderhand (openbare weg)	Vol.	197	100	83	90	76	81	53	80	34	50	45	44
	Pog.	56	18	25	23	16	7	22	24	12	13	12	17
	Totaal	253	118	108	113	92	88	75	104	46	63	57	61
Diefstal gewapenderhand (andere openbare plaats)	Vol.	2	11	7	5	8	3	5	4	3	5	1	1
	Pog.		2				1	2	1		1	1	
	Totaal	2	13	7	5	8	4	7	5	3	6	2	1
Diefstal gewapenderhand (publiek toegank. plaats)	Vol.	158	100	113	88	78	65	68	77	40	39	27	22
	Pog.	40	21	20	20	22	12	17	12	10	7	8	7
	Totaal	198	121	133	108	100	77	85	89	50	46	35	29
Diefstal geweld zonder wapen (openbaar vervoer)	Vol.	55	32	44	31	26	22	20	13	14	18	17	17
	Pog.	21	6	4	5	3	1	4	6	2	3	3	1
	Totaal	76	38	48	36	29	23	24	19	16	21	20	18
Diefstal geweld zonder wapen (openbare weg)	Vol.	922	587	643	575	579	520	431	422	242	256	263	251
	Pog.	120	64	64	69	76	69	56	50	37	28	35	43
	Totaal	1.042	651	707	644	655	589	487	472	279	284	298	294
Diefstal geweld zonder wapen (and. openb. plaats)	Vol.	29	31	21	22	17	17	26	19	13	13	15	17
	Pog.	5	2	2	2	2	3	2	1	1	2	1	
	Totaal	34	33	23	24	19	20	28	20	14	15	16	17
Diefstal geweld zonder wapen (pub. toegank. pl.)	Vol.	214	147	141	158	159	118	126	108	85	82	85	77
	Pog.	27	17	17	14	19	13	17	16	10	12	11	15
	Totaal	241	164	158	172	178	131	143	124	95	94	96	92



FE Andere

		2000	2013	2014	2015	2016	2017	2018	2019	2020	2021	2022	2023
Nepagenten	Vol.	14	35	31	33	23	31	40	16	12	9	6	12
	Pog.	3	14	14	13	9	14	11	8	3	2	2	5
	Totaal	17	49	45	46	32	45	51	24	15	11	8	17
Terrorisme, extremisme en radicalisme	Vol.		5	12	19	26	15	15	10	17	8	10	11
	Pog.				1		2	1		1	1	2	
	Totaal		5	12	20	26	17	16	10	18	9	12	11
Cyberbelaging	Vol.	78	488	737	793	679	602	582	801	770	893	883	829
	Totaal	78	488	737	793	679	602	582	801	770	893	883	829
Identiteitsfraude	Vol.	161	456	526	561	565	494	510	582	592	599	654	579
	Pog.		13	22	29	20	21	10	17	18	17	7	16
	Totaal	161	469	548	590	585	515	520	599	610	616	661	595

POLITIËLE CRIMINALITEITSSTATISTIEKEN

PLEEGPLAATS: GERECHTELIJK ARRONDISSEMENT

Hainaut (Mons)

***Bijlage IV: Geregistreeerde feiten
Geen Misdrijf***



Hainaut (Mons)

Niet-crimineel feit

Ziekte / overlijden / vermist

	2000	2013	2014	2015	2016	2017	2018	2019	2020	2021	2022	2023
Zelfmoord	311	387	383	353	339	414	369	378	364	400	407	416
Ziek persoon	142	264	255	284	307	331	433	433	440	496	461	537
Verdacht overlijden	38	51	39	41	62	52	64	49	57	58	69	55
Natuurlijk overlijden	75	96	113	134	96	115	125	112	130	119	133	149
Vermist persoon (verdwijning)	466	317	380	356	352	329	338	391	314	333	352	348
Ongeval (exclusief verkeer)	19	54	53	125	109	107	90	120	82	73	103	74
Niet-geïdentificeerd lijk		6	5	4	3	6	6	3	4	3	4	4
Veiligheid werknemers (arbeidsongeval)												40
Persoon met geheugenverlies												1
Niet nader bepaald				2	2	1	1	5			2	1
Andere	45	4	3		2		1	3		1		
Totaal	1.096	1.179	1.231	1.299	1.272	1.355	1.427	1.494	1.391	1.483	1.531	1.625

Oproepen

	2000	2013	2014	2015	2016	2017	2018	2019	2020	2021	2022	2023
Alarm	141	55	39	19	10	17	34	38	14	9	10	1
Oproepen	128	32	34	28	38	53	30	25	32	63	47	41
Totaal	269	87	73	47	48	70	64	63	46	72	57	42

Sociale problemen

	2000	2013	2014	2015	2016	2017	2018	2019	2020	2021	2022	2023
Familiale moeilijkheden	970	473	444	444	496	621	535	535	525	541	581	749
Twist, onenigheid (geen slagen)	708	629	693	688	548	550	696	671	625	652	585	662
Burgerlijke zaak	318	259	245	184	160	204	195	192	188	182	204	236
Jeugdbescherming	1.033	891	803	766	753	787	651	730	524	561	642	682
Niet nader bepaald			1	2	5		1	2		4		1
Andere	227	306	248	242	218	262	188	167	116	120	87	65
Totaal	3.256	2.558	2.434	2.326	2.180	2.424	2.266	2.297	1.978	2.060	2.099	2.395



Rampen

	2000	2013	2014	2015	2016	2017	2018	2019	2020	2021	2022	2023
Gaslek	2		3	5		1		5	1	1	6	2
Instorting		1						1		1		
Inzakking				1		1	2					1
Natuurramp										1		
Overstroming	2	2		1			2					
Stormschade	5	1	3	3	3	4	1	5	2	3	3	1
Wateroverlast	1		1	1				1				
Waterschade	2					1	1			2		
Niet nader bepaald								1				
Andere	5	1			1	1						2
Totaal	17	5	7	11	4	8	6	13	3	8	9	6

Openbare orde

	2000	2013	2014	2015	2016	2017	2018	2019	2020	2021	2022	2023
Betoging								2		1		
Verstoring	18	121	123	149	165	153	135	144	134	133	120	151
Niet nader bepaald						1						
Andere	27	3	3	6	2	7	1	2	5	8	5	9
Totaal	45	124	126	155	167	161	136	148	139	142	125	160

Verdachte handelingen

	2000	2013	2014	2015	2016	2017	2018	2019	2020	2021	2022	2023
	360	546	507	505	512	461	430	365	352	355	334	330
Totaal	360	546	507	505	512	461	430	365	352	355	334	330

Gevonden voorwerpen

	2000	2013	2014	2015	2016	2017	2018	2019	2020	2021	2022	2023
	75	107	77	109	117	95	82	97	86	95	75	102
Totaal	75	107	77	109	117	95	82	97	86	95	75	102



Verloren voorwerpen

	2000	2013	2014	2015	2016	2017	2018	2019	2020	2021	2022	2023
	3.733	17.488	17.561	17.066	17.442	17.405	16.671	15.213	12.020	12.652	13.205	13.143
Totaal	3.733	17.488	17.561	17.066	17.442	17.405	16.671	15.213	12.020	12.652	13.205	13.143

Andere niet misdrijven

	2000	2013	2014	2015	2016	2017	2018	2019	2020	2021	2022	2023
Bevel tot gevangenneming	3	8	6	12	26	37	12	12	6	15	18	19
Eerherstel	2		1					1				
Niet-naleving van voorwaarden	14	26	53	55	110	130	141	172	157	169	214	230
Proces-verbaal van inlichtingen	324	860	785	875	765	907	882	934	755	813	780	920
Kennisgeving		963	1.228	973	958	962	1.269	1.110	968	1.210	1.280	1.072
Onopzettelijke beschadiging kabels (niet telecom)		19	23	10	9	8	4	1	4	1	4	2
Gedrag in relatie tot gewelddadige radicalisering					1	4	2	2	1	1		3
Vraag seining elektronisch toezicht						2	1	3	1	13	278	416
Toezichtstaak wapens	1	28	20	16	20	25	17	32	53	191	267	247
Niet nader bepaald		1	2		5	4	2	4	3	6	4	3
Andere niet misdrijven	728											
Totaal	1.072	1.905	2.118	1.941	1.894	2.079	2.330	2.271	1.948	2.419	2.845	2.912