

POLITIËLE CRIMINALITEITSSTATISTIEKEN

PLEEGPLAATS: GERECHTELIJK ARRONDISSEMENT

Hainaut (Charleroi)

2000 - 2023

Federale Politie - DGR/DRIIBIPOL

POLITIËLE CRIMINALITEITSSTATISTIEKEN

PLEEGPLAATS: GERECHTELIJK ARRONDISSEMENT

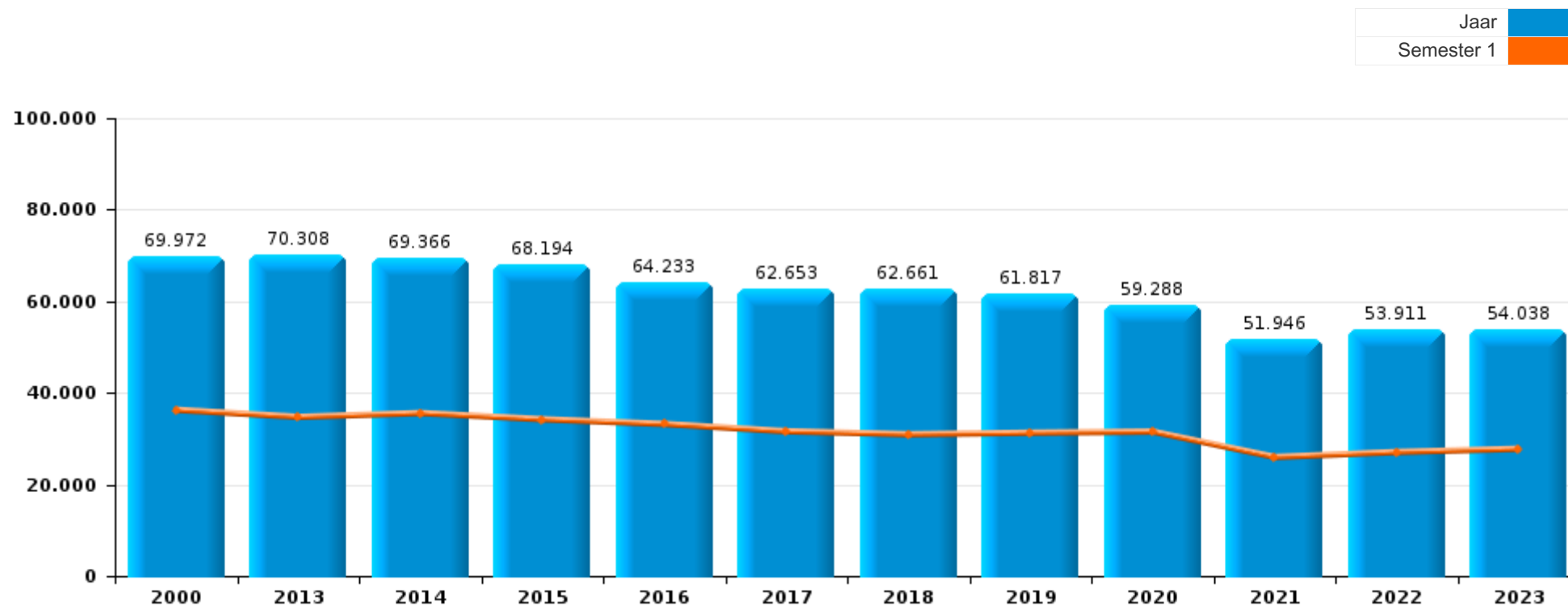
Hainaut (Charleroi)

DEEL I : GERECHTELIJKE INBREUKEN



Hainaut (Charleroi)

	2000	2013	2014	2015	2016	2017	2018	2019	2020	2021	2022	2023
Totaal aantal misdrijven	69.972	70.308	69.366	68.194	64.233	62.653	62.661	61.817	59.288	51.946	53.911	54.038





Hainaut (Charleroi)

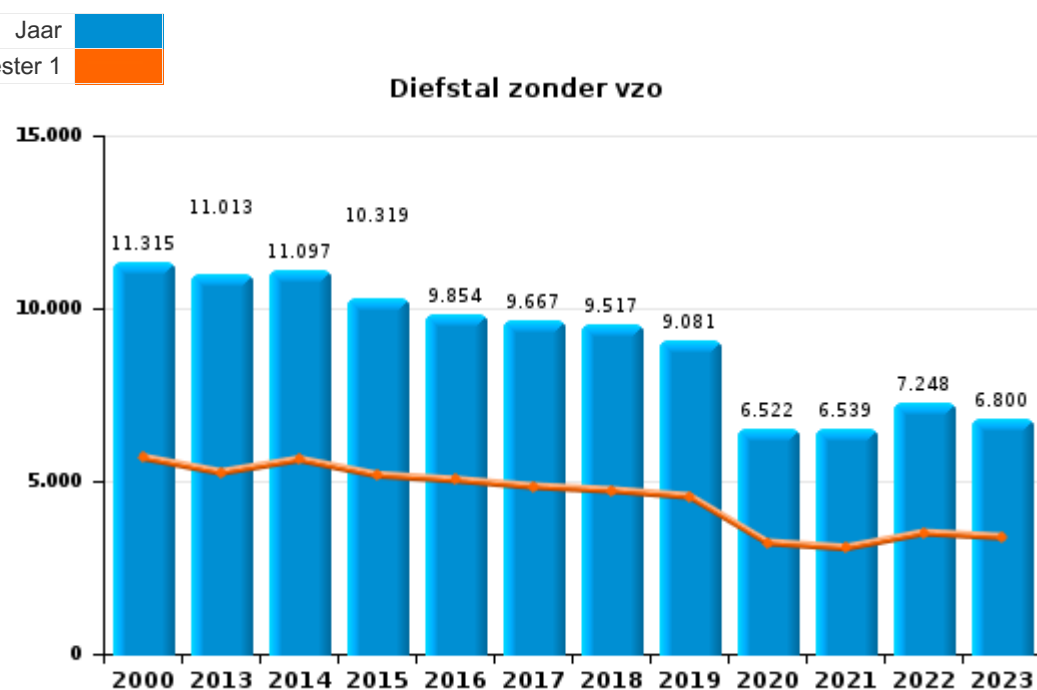
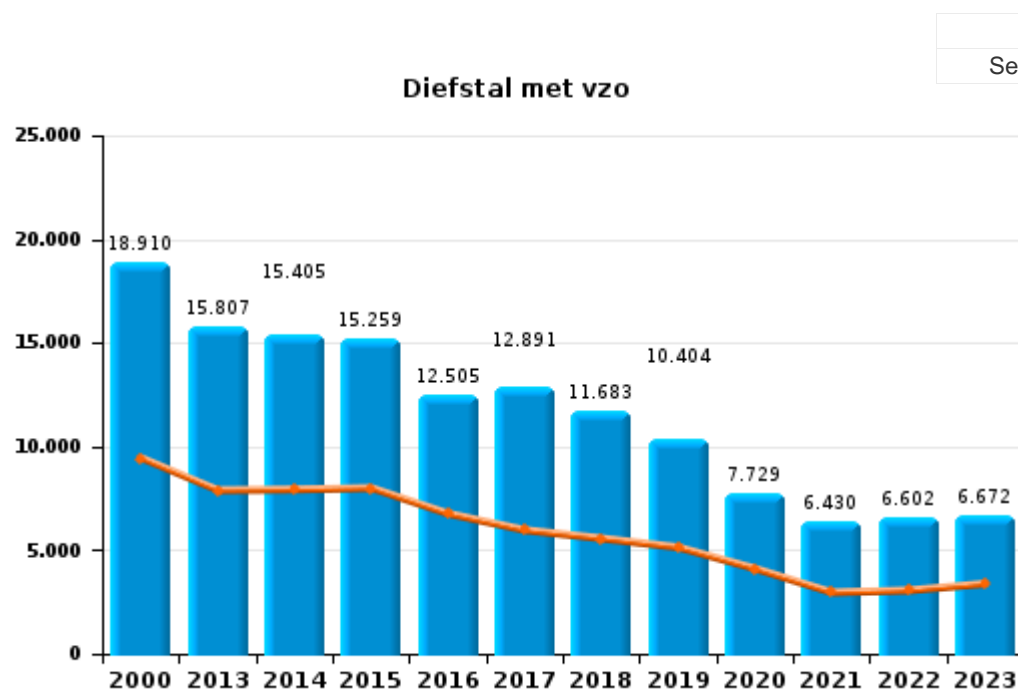
	2000	2013	2014	2015	2016	2017	2018	2019	2020	2021	2022	2023
Diefstal en afpersing	36.175	27.220	26.940	25.941	22.709	22.967	21.540	19.826	14.457	13.204	14.190	13.733
Misdr. tegen de lichamelijke integriteit	4.862	6.670	6.678	6.386	6.300	6.128	6.518	6.200	5.523	5.809	6.267	6.458
Beschadigen van eigendom	6.744	6.755	6.874	6.453	6.030	5.830	5.862	5.386	4.438	4.497	4.651	4.276
Bevolkingsregister	937	4.061	3.647	3.918	3.695	3.532	3.407	3.464	3.013	2.854	2.902	2.667
Misdr. tegen de openbare veiligheid	3.904	3.092	3.172	3.137	2.902	2.694	2.999	2.966	2.689	2.786	2.880	2.949
Bedrog	3.771	2.449	2.318	2.279	2.302	2.479	2.915	2.921	3.083	3.298	4.178	4.024
Misdr. tegen andere morele waarden en gevoelens	1.056	3.085	3.097	3.046	2.867	2.752	2.929	2.898	2.805	2.938	3.064	3.298
Informatiacriminaliteit		2.888	2.247	2.705	3.489	2.991	2.898	3.094	2.406	2.883	3.425	3.417
Drugs	2.888	2.026	2.138	1.995	2.124	2.028	2.239	2.683	2.414	1.935	1.943	2.274
Vreemdelingenwetgeving	260	2.134	2.073	1.968	1.982	1.720	2.071	2.565	2.139	2.364	2.530	3.098
Wapens en springstoffen	752	1.342	1.348	1.644	1.561	1.600	1.999	2.251	1.320	1.317	1.267	1.291
Misdr. tegen de openbare trouw	1.697	1.479	1.405	1.594	1.230	1.239	1.262	1.299	1.090	1.142	1.163	1.145
Misdr. tegen de familie	1.355	1.022	1.073	1.154	933	825	735	830	678	660	712	604
Zedenmisdriven	864	725	772	777	776	893	865	948	996	1.042	932	959
Volksgezondheid	5	18	35	16	11	21	28	36	8.062	1.841	57	19
Jeugdbescherming	260	746	872	850	876	878	936	910	802	841	939	1.017
Milieu	943	808	836	787	901	583	560	729	910	604	887	744
Misdr. tegen gezag van de overheid	633	691	662	628	622	558	532	535	464	408	403	445
Dronkenschap en alcohol	387	977	960	929	1.027	991	330	188	184	154	166	238
Misdr. tegen het juridisch statuut van het kind	289	506	505	463	404	483	503	467	330	379	343	429
Sociaal strafwetboek	11	400	487	463	415	450	537	508	399	311	314	306
Andere bijzondere wetten	303	74	129	156	250	265	252	410	560	107	77	102
Overtreding Strafwetboek	1.352	362	242	90	45	38	24	21	17	8	12	14
Bescherming personen	114	148	166	169	159	143	171	171	150	164	179	189
Misdr. tegen de persoonlijke vrijheid	66	90	128	88	106	106	104	112	71	82	75	78
Identiteitskaart	138	143	213	233	101	78	43	33	20	24	22	26
Arbeid	83	107	70	72	73	65	81	108	86	93	82	58
Bescherming van de openbare inkomsten	25	32	43	33	84	72	59	41	51	40	90	55
Handelspraktijken	18	101	50	39	56	46	52	53	33	29	13	15
Economische wetgeving	13	47	45	43	35	31	59	47	28	27	32	35
Private veiligheid	34	14	24	15	46	74	31	22	13	2	13	7
Voetbalwet	6	16	39	40	24	21	23	10	9	31	51	10
Onwettige uitoefening van het openbaar gezag	21	31	26	26	28	23	19	20	12	19	17	11
Mensenhandel		12	14	11	20	13	13	13	11	9	14	22
Hormonen en doping		10	9	13	21	12	36	16	5	10	2	3
Huisjesmelkerij		11	19	8	11	9	13	9	14	16	12	11
Misdr. tegen de veiligheid van de staat	3	1	5	19	17	9	9	5		1	1	2
Andere inbreuken Strafwetboek		11	3	5	1	6	3	22	3	4		6
Aanzetten misdaden of wanbedrijven									3	13	4	3
Kieswetgeving	2		2				4					
Exploitatie van bedelarij		3									2	
Militair strafrecht en militie	1	1		1								
Subtotaal	69.972	70.308	69.366	68.194	64.233	62.653	62.661	61.817	59.288	51.946	53.911	54.038
Overtreding lokaal politiereglement	6	1.184	1.187	1.284	1.254	1.176	1.126	1.463	2.521	1.660	1.746	1.758
Subtotaal	6	1.184	1.187	1.284	1.254	1.176	1.126	1.463	2.521	1.660	1.746	1.758
Totaal	69.978	71.492	70.553	69.478	65.487	63.829	63.787	63.280	61.809	53.606	55.657	55.796



I.1. Inbreukcategorie : Diefstal en afpersing (top 5 inbreuken op nationaal niveau 2023)

Hainaut (Charleroi)

	2000	2013	2014	2015	2016	2017	2018	2019	2020	2021	2022	2023
Diefstal met vzo	18.910	15.807	15.405	15.259	12.505	12.891	11.683	10.404	7.729	6.430	6.602	6.672
Diefstal zonder vzo	11.315	11.013	11.097	10.319	9.854	9.667	9.517	9.081	6.522	6.539	7.248	6.800
Diefstal niet nader bepaald	5.807	125	84	81	89	126	117	133	50	45	135	52
Afpersing	112	275	353	282	261	283	223	208	156	189	204	209
Andere	31		1							1	1	
Totaal	36.175	27.220	26.940	25.941	22.709	22.967	21.540	19.826	14.457	13.204	14.190	13.733





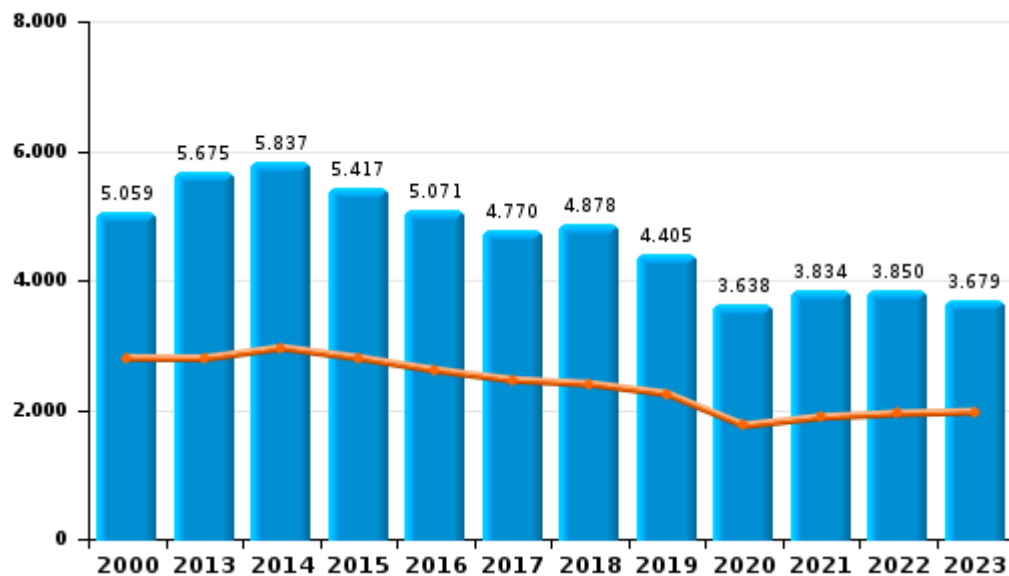
I.2. Inbreukcategorie : Beschadigen van eigendom (top 5 inbreuken op nationaal niveau 2023)

Hainaut (Charleroi)

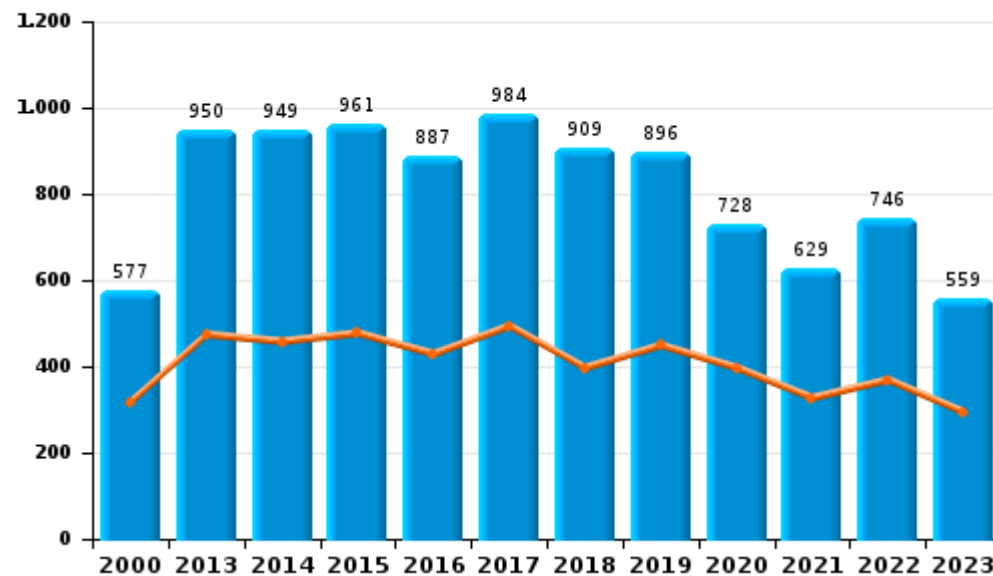
	2000	2013	2014	2015	2016	2017	2018	2019	2020	2021	2022	2023
Vandalisme	5.059	5.675	5.837	5.417	5.071	4.770	4.878	4.405	3.638	3.834	3.850	3.679
Opzettelijke brandstichting	427	800	804	800	747	838	758	728	607	505	584	443
Vernieling, onbruikbaarmaking, beschadiging	1.103	129	84	74	68	75	74	84	71	33	51	37
Onopzettelijke brandstichting	150	150	145	161	140	146	151	168	121	124	162	116
Opzettelijke vernieling door ontploffing	5	1	4	1	4	1	1	1	1	1	3	1
Binnendringen in havengebied											1	
Totaal	6.744	6.755	6.874	6.453	6.030	5.830	5.862	5.386	4.438	4.497	4.651	4.276

Jaar	
Semester 1	

Vandalisme



Brandstichting

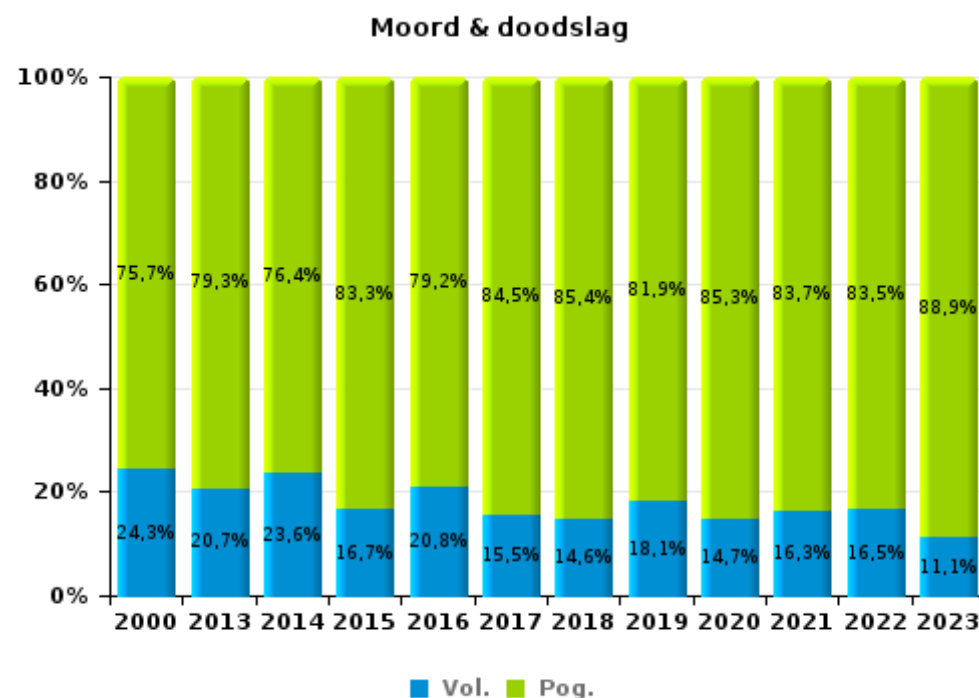
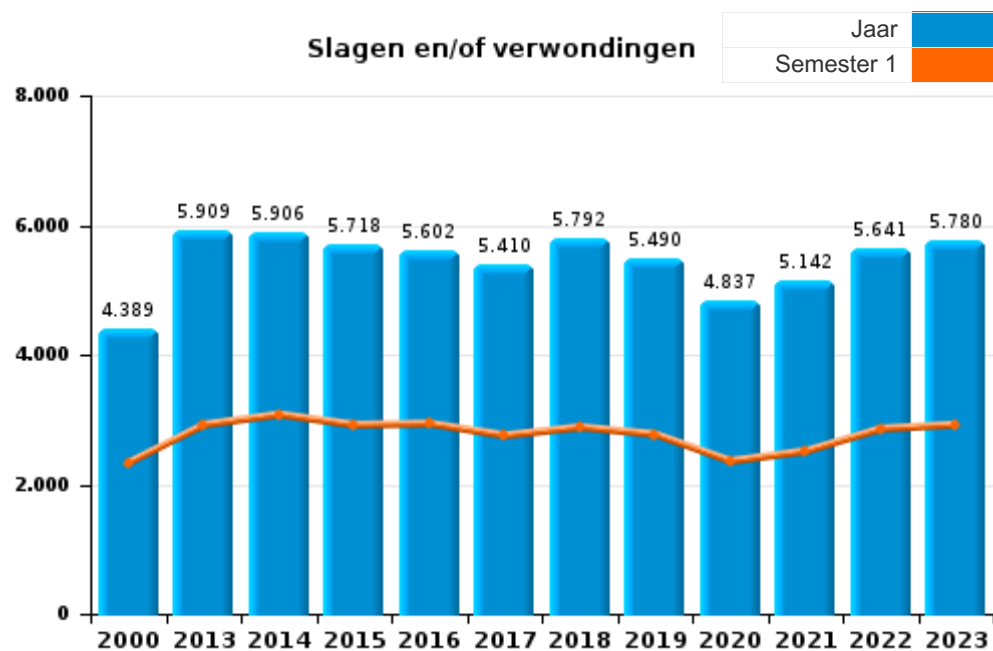




I.3. Inbreukcategorie : Misdrijven tegen de lichamelijke integriteit (top 5 inbreuken op nationaal niveau 2023)

Hainaut (Charleroi)

	2000	2013	2014	2015	2016	2017	2018	2019	2020	2021	2022	2023
Slagen en/of verwondingen	4.389	5.909	5.906	5.718	5.602	5.410	5.792	5.490	4.837	5.142	5.641	5.780
Andere	399	679	666	584	626	621	630	627	611	575	523	588
Moord & doodslag	74	82	106	84	72	97	96	83	75	92	103	90
Totaal	4.862	6.670	6.678	6.386	6.300	6.128	6.518	6.200	5.523	5.809	6.267	6.458





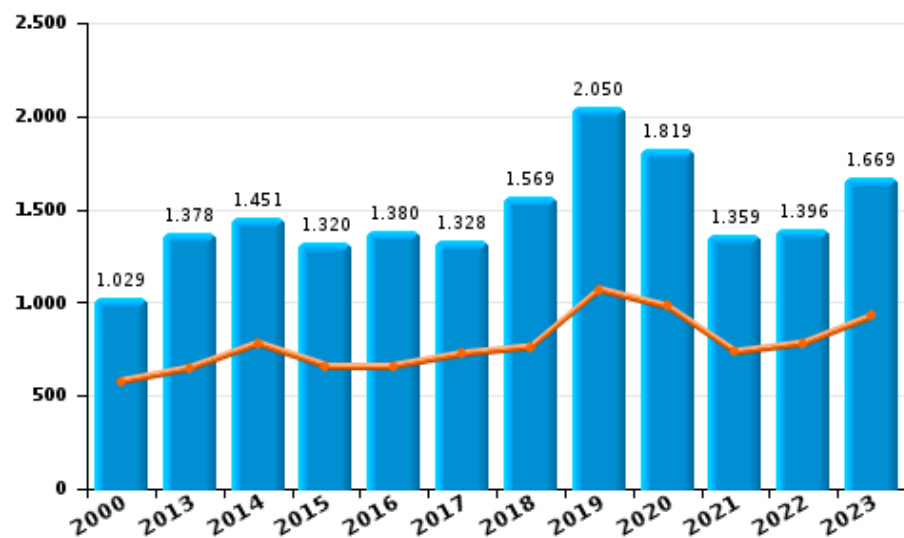
I.4. Inbreukcategorie : Drugs (top 5 inbreuken op nationaal niveau 2023)

Hainaut (Charleroi)

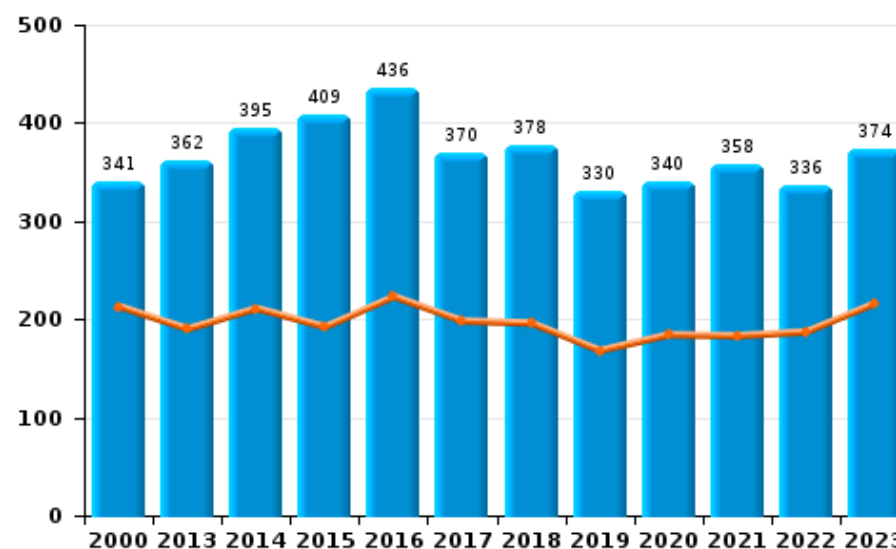
	2000	2013	2014	2015	2016	2017	2018	2019	2020	2021	2022	2023
Bezit	1.029	1.378	1.451	1.320	1.380	1.328	1.569	2.050	1.819	1.359	1.396	1.669
Handel	341	362	395	409	436	370	378	330	340	358	336	374
Gebruik	1.234	66	47	45	56	33	32	28	17	23	13	11
Andere	112	67	70	65	84	105	102	108	98	82	108	142
Fabricatie	5	65	85	79	106	109	93	89	92	102	76	67
In- en uitvoer	167	88	90	77	62	83	65	78	48	11	14	11
Totaal	2.888	2.026	2.138	1.995	2.124	2.028	2.239	2.683	2.414	1.935	1.943	2.274

Jaar	Semester 1

Bezit



Handel





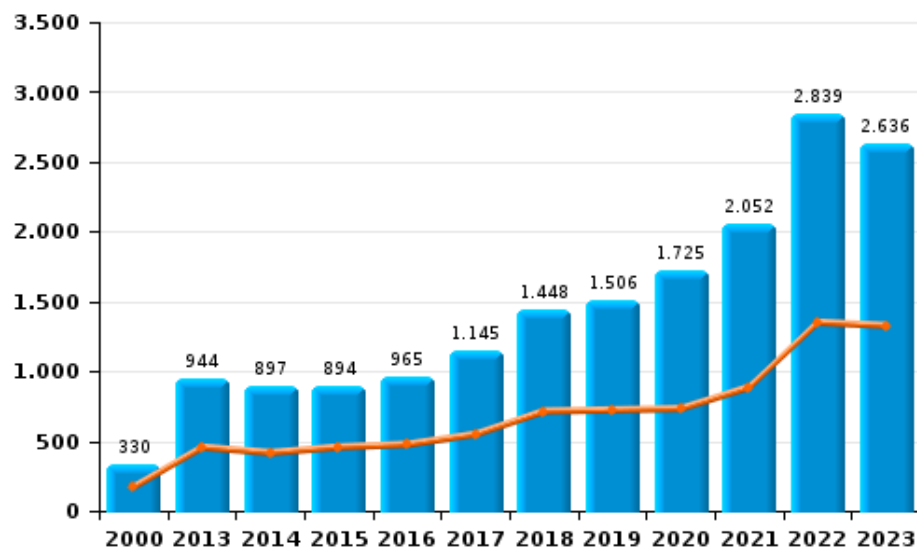
I.5. Inbreukcategorie : Bedrog (top 5 inbreuken op nationaal niveau 2023)

Hainaut (Charleroi)

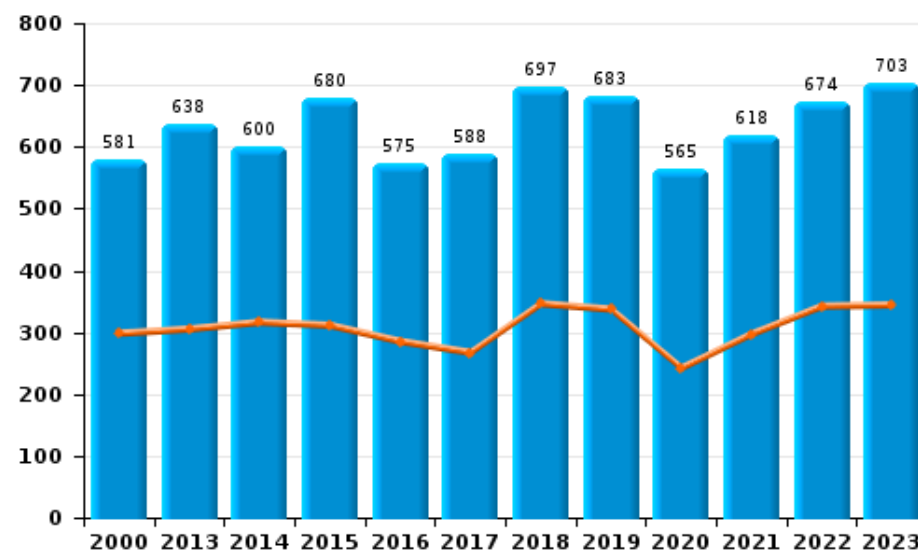
	2000	2013	2014	2015	2016	2017	2018	2019	2020	2021	2022	2023
Oplichting	330	944	897	894	965	1.145	1.448	1.506	1.725	2.052	2.839	2.636
Misbruik van vertrouwen en verwante misdr.	581	638	600	680	575	588	697	683	565	618	674	703
Verduistering en bedrieglijke vernietiging	1.808	209	230	194	197	234	237	187	189	181	216	288
Heling	590	308	328	285	380	353	343	350	315	221	225	170
Fraudes: Andere	275	104	103	95	71	60	74	90	232	173	170	180
Flessentrekkerij	183	177	93	85	82	70	86	74	39	41	50	40
Misdr. ivm insolventie	4	69	67	46	32	29	30	31	18	12	4	7
Totaal	3.771	2.449	2.318	2.279	2.302	2.479	2.915	2.921	3.083	3.298	4.178	4.024

Jaar	
Semester 1	

Oplichting



Misbruik van vertrouwen en verwante misdr.



POLITIËLE CRIMINALITEITSSTATISTIEKEN

PLEEGPLAATS: GERECHTELIJK ARRONDISSEMENT

Hainaut (Charleroi)

DEEL II : CRIMINELE FIGUREN / FENOMENEN



Hainaut (Charleroi)

CF Diefstal vervoermiddel

	2000	2013	2014	2015	2016	2017	2018	2019	2020	2021	2022	2023
Autodiefstal	6.380	1.401	1.547	1.566	1.390	1.537	1.300	1.039	872	631	776	797
Motodiefstal	154	111	110	99	79	72	56	67	43	39	46	47
Carjacking	385	102	70	79	62	44	38	57	35	24	42	33
Homejacking	29	15	12	5	12	14	14	7	4	7	7	4
Garagediefstal	90	82	56	67	48	80	51	54	19	14	20	12
Bromfietsdiefstal	864	244	278	264	233	226	155	110	102	139	114	111
Fietsdiefstal	336	246	286	274	295	301	309	283	270	313	272	223

CF Inbraak

	2000	2013	2014	2015	2016	2017	2018	2019	2020	2021	2022	2023
Woninginbraak	7.961	7.293	6.695	7.048	5.571	5.912	5.335	4.662	3.526	3.232	3.087	2.807
Inbraak in bedrijf of handelszaak	2.476	1.464	1.457	1.133	1.022	952	675	691	460	380	446	425
Inbraak in openbare of overheidsinstelling	841	415	444	424	441	398	404	302	220	129	141	156
Ramkraak	36	6	15	15	5	8	6	1	3		2	1
Inbraak in gebouw (totaal)	11.179	9.158	8.585	8.597	7.032	7.257	6.412	5.653	4.204	3.739	3.672	3.385



CF Diefstal andere

	2000	2013	2014	2015	2016	2017	2018	2019	2020	2021	2022	2023
Diefstal gewapenderhand	1.316	564	614	506	469	441	289	267	196	198	214	233
Diefstal met geweld zonder wapen	1.642	1.426	1.412	1.392	1.178	1.166	1.108	1.166	841	728	897	854
Diefstal uit of aan voertuig	6.053	6.070	6.299	6.190	5.025	5.132	5.073	4.751	3.445	2.750	2.777	3.186
Sacjacking uit auto		8	12	6	2	1	2	1		1		
Diefstal van wapens en explosieven	294	232	171	169	165	188	159	118	89	75	82	65
Steaming			1	6	3	4	3					1
Handtasroof	255	184	185	91	88	76	62	42	31	33	34	32
Grijpdiefstal	359	568	620	568	505	507	506	533	352	291	352	367
Zakkenrollerij	1.564	872	811	699	838	743	672	729	480	518	511	598
Winkeldiefstal	726	978	948	948	1.105	1.089	1.150	1.093	802	884	1.003	822
Diefstal met list	1.256	633	521	555	429	424	348	363	204	197	212	195
Metaaldiefstal	50	389	341	292	190	221	248	231	119	183	295	156
Werfdiefstal	337	286	311	214	224	206	195	171	152	123	199	132
Home-invasie		3	1	8	14	9	14	9	6	6	14	10
Dierendiefstal	85	73	90	77	75	76	61	39	42	47	58	55
Ladingdiefstal		11	66	86	72	125	114	82	125	13	33	97

ICT-criminaliteit

	2000	2013	2014	2015	2016	2017	2018	2019	2020	2021	2022	2023
Betaalkaartfraude	179	2.303	1.637	1.970	2.624	2.184	1.818	2.032	1.229	1.643	1.708	1.736
Phishing		5	18	14	6	12	32	34	42	65	32	147
Ransomware					1	6	6	1	4	2	4	6
Shouldersurfing		192	78	60	168	112	126	184	36	9	26	16
Skimming		16	36	8	19	5	7	6	4		2	4



CF Andere

	2000	2013	2014	2015	2016	2017	2018	2019	2020	2021	2022	2023
Geweld tegen beroepen van algemeen belang	41	107	151	87	121	109	94	106	85	104	92	116
Groepsverkrachting	20	30	15	10	14	30	21	11	12	20	20	14
Graffiti	12	155	139	128	94	102	100	73	76	62	68	69
Beschadiging van auto	942	3.290	3.279	2.976	2.767	2.720	2.740	2.571	1.968	2.107	2.130	1.969
Steekpartij	29	63	62	55	49	55	56	50	44	44	62	47

FE Intrafamiliaal geweld (IFG)

	2000	2013	2014	2015	2016	2017	2018	2019	2020	2021	2022	2023
IFG: fysiek, binnen het koppel	454	1.767	1.656	1.702	1.672	1.615	1.762	1.682	1.599	1.625	1.774	1.818
IFG: fysiek, tegen afstammelingen	69	282	278	263	282	274	305	342	305	326	349	354
IFG: fysiek, tegen andere leden	857	375	369	336	386	387	401	351	346	362	367	368

IFG: seksueel, binnen het koppel		7	11	6	9	4	11	13	17	11	15	12
IFG: seksueel, tegen afstammelingen	70	73	62	65	58	57	68	64	66	77	34	3
IFG: seksueel, tegen andere leden	3	9	5	3	9	5	3	12	8	4	6	4

IFG: psychisch, binnen het koppel	1.280	1.545	1.618	1.588	1.406	1.360	1.372	1.454	1.200	1.301	1.310	1.243
IFG: psychisch, tegen afstammelingen	2	24	28	32	89	76	91	79	70	77	87	72
IFG: psychisch, tegen andere leden	3	80	71	99	96	101	77	102	70	84	99	110

IFG: economisch, binnen het koppel	11	165	164	112	137	125	142	116	121	122	133	114
IFG: economisch, tegen afstammelingen	23	14	8	12	15	13	16	23	17	11	17	18
IFG: economisch, tegen andere leden	457	282	277	337	191	223	230	212	138	81	114	136

FE Hormonen en doping

	2000	2013	2014	2015	2016	2017	2018	2019	2020	2021	2022	2023
Humane doping	8	12	14	19	24	14	42	20	7	10	6	7
Illegale vetmesting		3	2	1	1	3			3	4		



FE Drugs

	2000	2013	2014	2015	2016	2017	2018	2019	2020	2021	2022	2023
Verkoop van cocaïne	2	95	84	112	143	97	139	118	120	142	131	134
Import-export van cocaïne	2	7	2	4	2	1	4	7		1	1	2
Productie van synthetische drugs		1	5					1	1			
Import-export van synthetische drugs			2			1		2		2	2	2
Verkoop van synthetische drugs	1	6	4	8	10	8	10	17	8	4	13	7
Productie van cannabis (teelt)		46	52	45	59	57	52	41	49	48	43	35
Import-export van cannabis in grote hoev.		1	1	1	1	2	2	1		1		
Verkoop van cannabis in grote hoeveelheid		2	4	1	4		7	2	2	8	10	3
Import-export van heroïne	4	1	2	1	1		5	1		1		
Verkoop-handel van heroïne	3	80	75	55	67	49	58	27	39	76	59	45

FE Wapenzwandel

	2000	2013	2014	2015	2016	2017	2018	2019	2020	2021	2022	2023
Handel en productie van vuurwapen	3	10	15	25	21	26	17	15	15	9	9	8
Handel en productie van niet-vuurwapen		1	2	3	5	5	4	6	3		2	1

FE Mensenhandel

	2000	2013	2014	2015	2016	2017	2018	2019	2020	2021	2022	2023
Mensenhandel - economische uitbuiting		9	8	7	18	9	5	4	5	7	3	9
Mensenhandel - seksuele uitbuiting	29	27	32	29	26	15	17	29	20	26	36	34



FE Geweld in de publieke ruimte

	2000	2013	2014	2015	2016	2017	2018	2019	2020	2021	2022	2023
Fysiek geweld (openbaar vervoer)	107	90	85	85	79	73	108	101	58	78	67	95
Fysiek geweld (openbare weg)	1.694	2.270	2.360	2.249	2.185	2.155	2.228	2.085	1.654	1.839	2.156	2.110
Fysiek geweld (andere openbare plaats)	98	78	103	81	82	68	78	59	45	64	63	66
Fysiek geweld (publiek toegankelijke plaats)	604	541	529	502	499	469	488	467	335	347	406	502
Seksueel geweld (openbaar vervoer)	13	9	15	10	16	14	23	21	12	23	9	23
Seksueel geweld (openbare weg)	121	135	134	151	119	129	126	113	98	101	104	97
Seksueel geweld (andere openbare plaats)	25	19	19	11	10	23	13	14	18	9	16	10
Seksueel geweld (publiek toegankelijke plaats)	40	40	53	50	41	46	38	67	39	47	57	57
Psychisch geweld (openbaar vervoer)	77	85	75	97	90	77	66	78	58	76	59	80
Psychisch geweld (openbare weg)	1.626	1.675	1.781	1.655	1.538	1.578	1.567	1.497	1.487	1.311	1.453	1.475
Psychisch geweld (andere openbare plaats)	90	136	118	162	141	106	129	105	88	102	105	101
Psychisch geweld (publiek toegankelijke plaats)	674	538	628	665	575	522	544	619	405	394	497	537
Diefstal gewapenderhand (openbaar vervoer)	38	8	16	11	7	20	7	7	2	5	6	4
Diefstal gewapenderhand (openbare weg)	481	213	198	188	152	156	100	102	68	81	88	95
Diefstal gewapenderhand (andere openbare plaats)	21	13	17	13	9	14	7	3	4	1	2	3
Diefstal gewapenderhand (publiek toegank. plaats)	568	195	252	190	208	173	102	97	59	64	55	69
Diefstal geweld zonder wapen (openbaar vervoer)	82	41	59	81	55	85	46	61	39	54	34	54
Diefstal geweld zonder wapen (openbare weg)	925	894	837	837	679	612	655	649	435	353	448	462
Diefstal geweld zonder wapen (and. openb. plaats)	48	37	31	45	32	21	19	24	20	16	19	7
Diefstal geweld zonder wapen (pub. toegank. pl.)	321	195	223	182	179	187	153	159	99	94	116	105

FE Andere

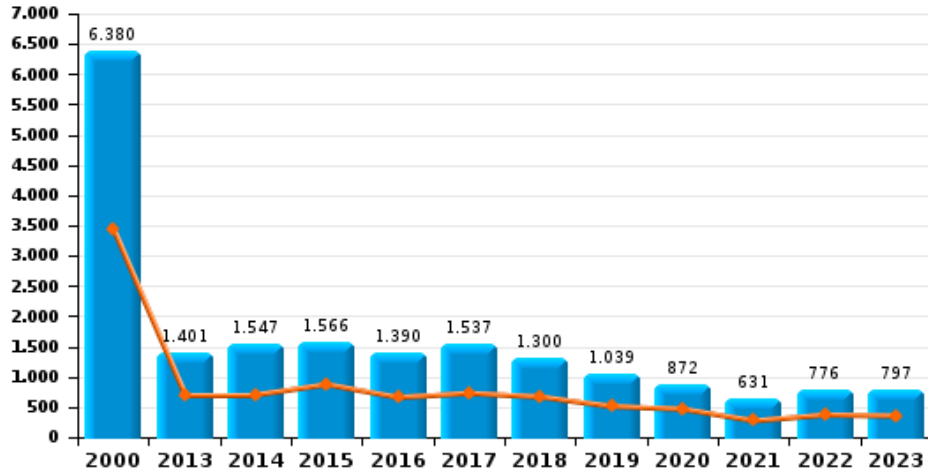
	2000	2013	2014	2015	2016	2017	2018	2019	2020	2021	2022	2023
Nepagenten	12	75	47	49	32	26	23	21	11	6	9	12
Terrorisme, extremisme en radicalisme		10	9	21	27	17	16	4	6	2	6	7
Cyberbelaging	151	452	546	502	544	472	582	538	500	548	564	622
Identiteitsfraude	311	496	588	710	578	527	586	623	603	556	600	654



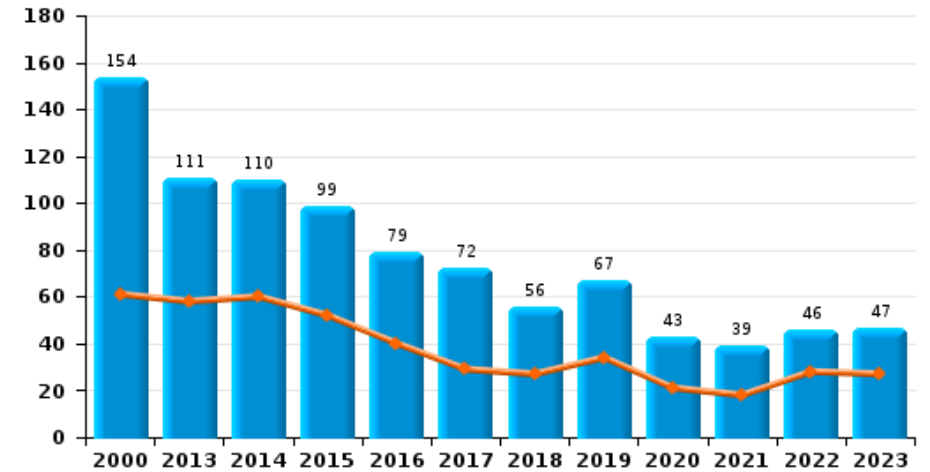
Hainaut (Charleroi)

Jaar ■
Semester 1 ■

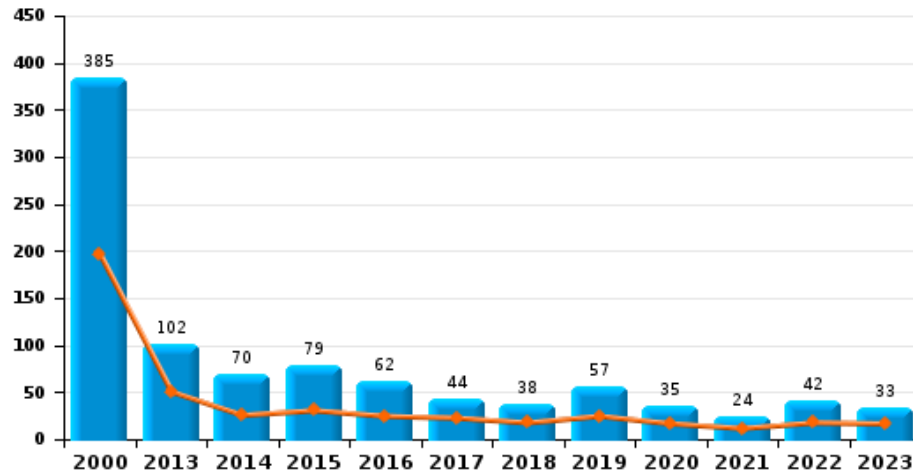
Autodiefstal



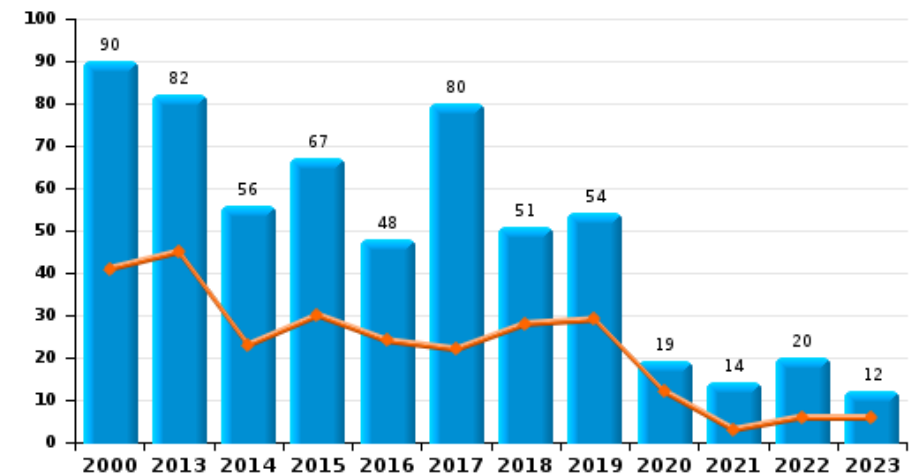
Motodiefstal



Carjacking



Garagediefstal

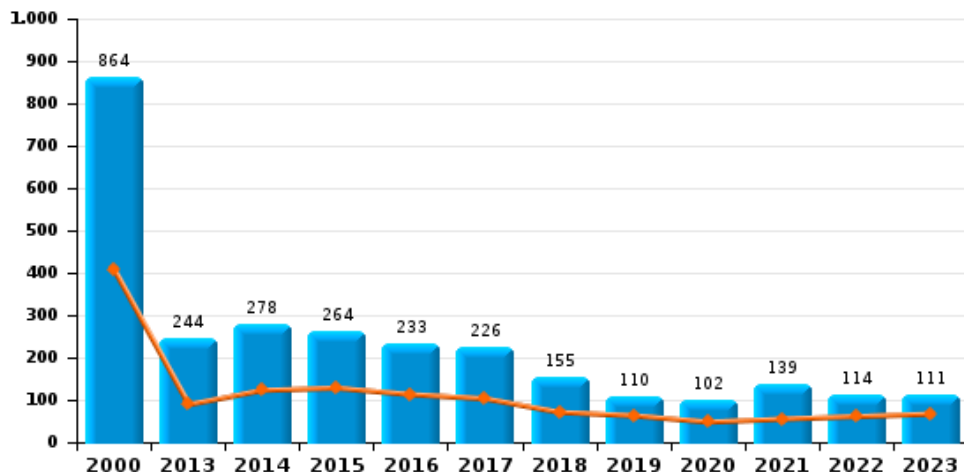




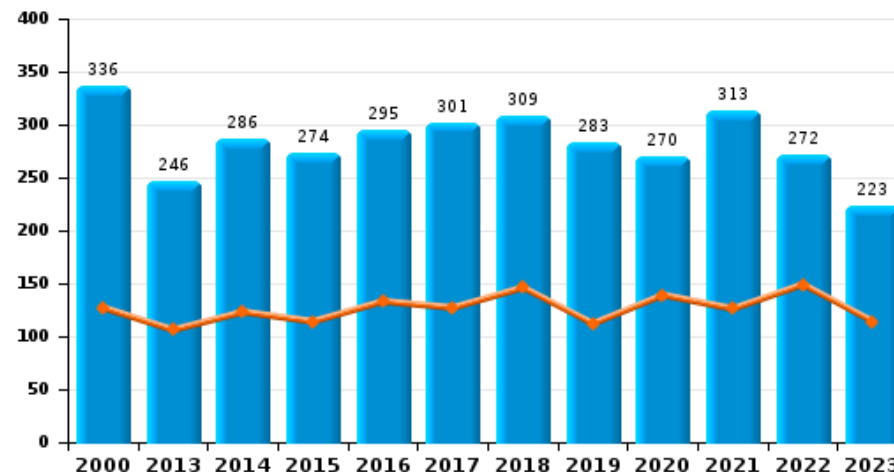
Hainaut (Charleroi)

Jaar
Semester 1

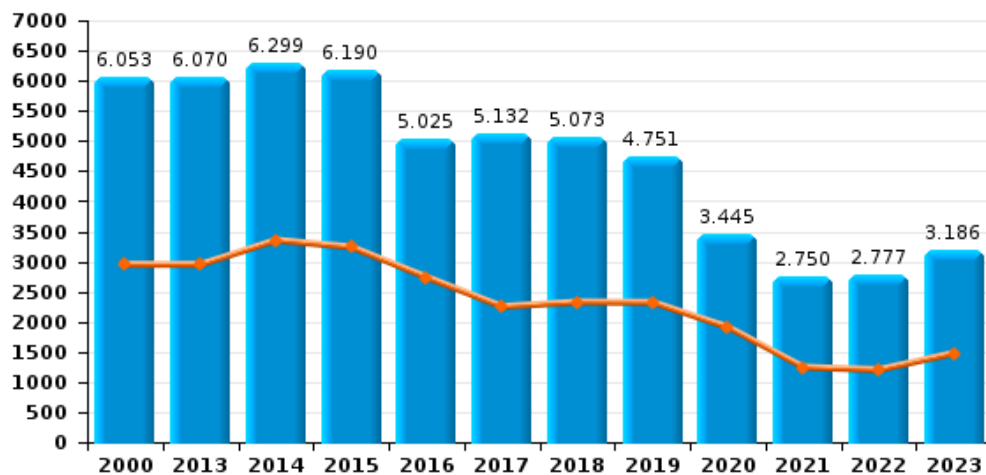
Bromfietsdiefstal



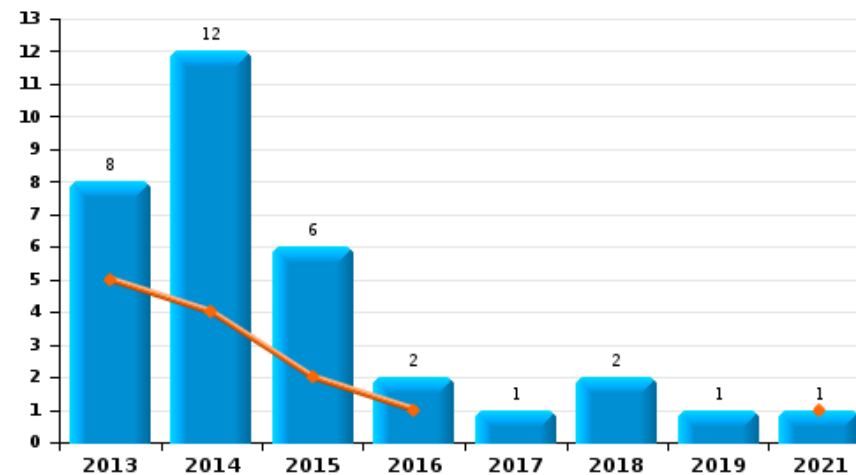
Fietsdiefstal



Diefstal uit of aan voertuig



Sacjacking uit auto

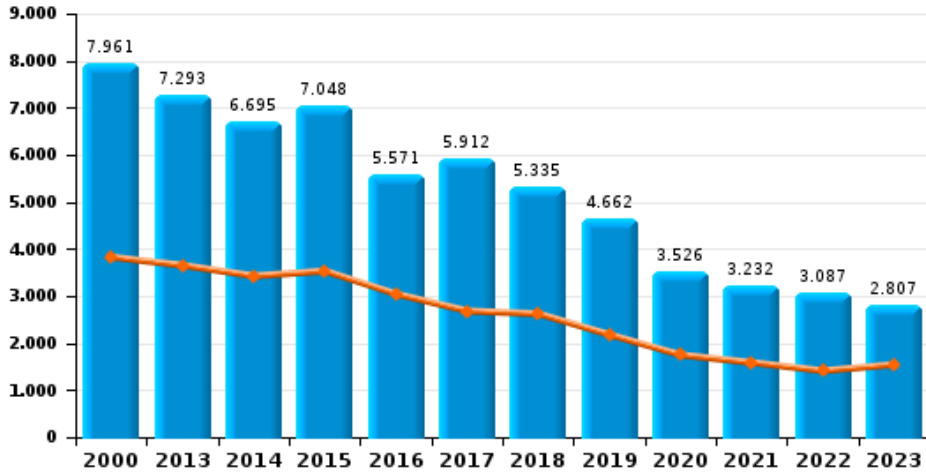




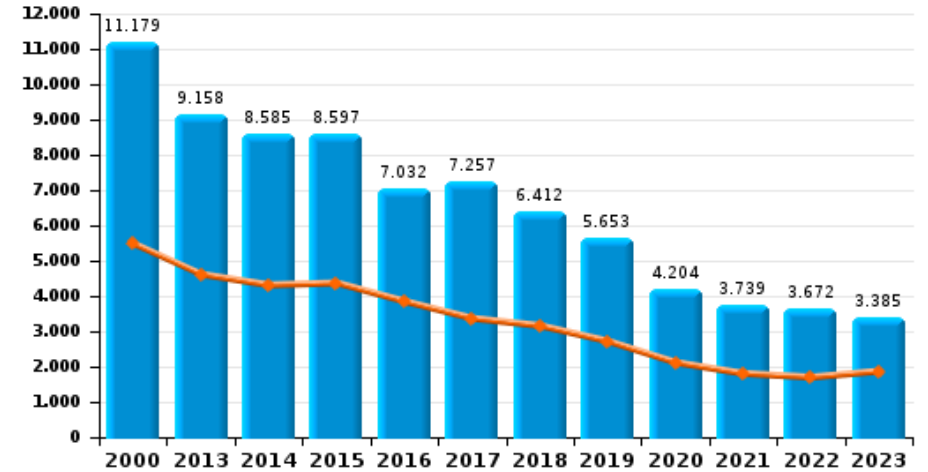
Hainaut (Charleroi)

Jaar	■
Semester 1	■

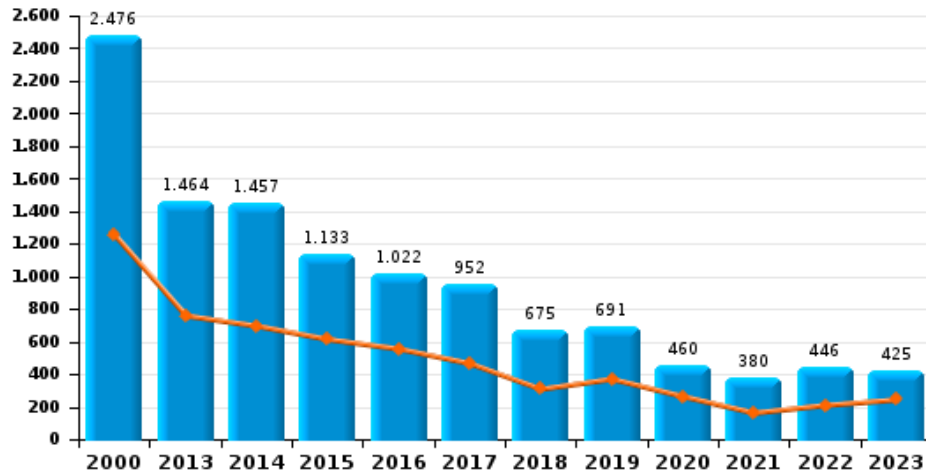
Woninginbraak



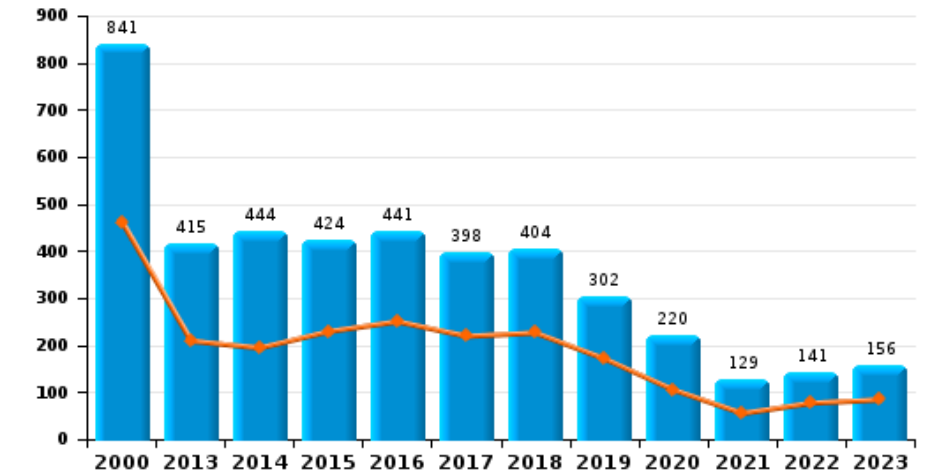
Inbraak in gebouw (totaal)



Inbraak in bedrijf of handelszaak





Inbraak in openbare of overheidsinstelling

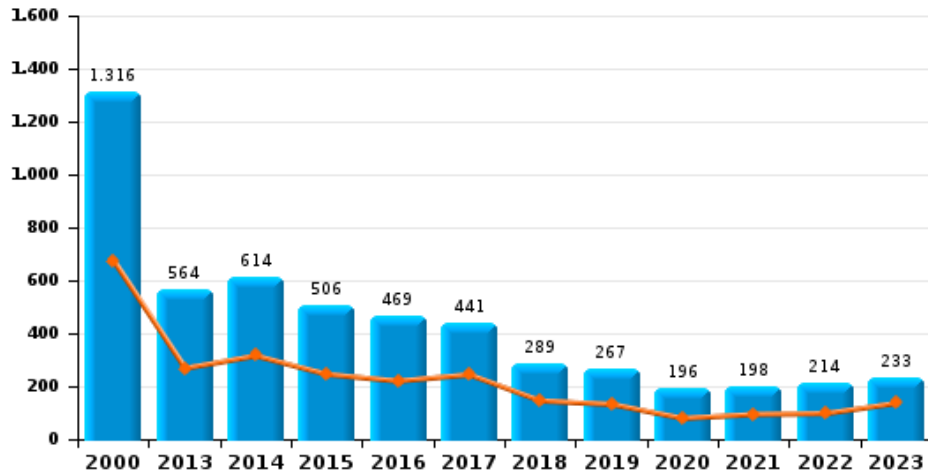




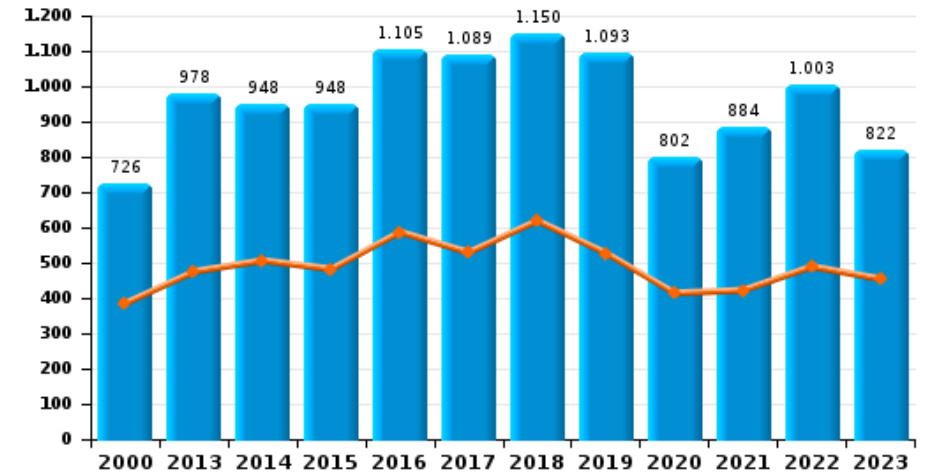
Hainaut (Charleroi)

Jaar 
Semester 1 

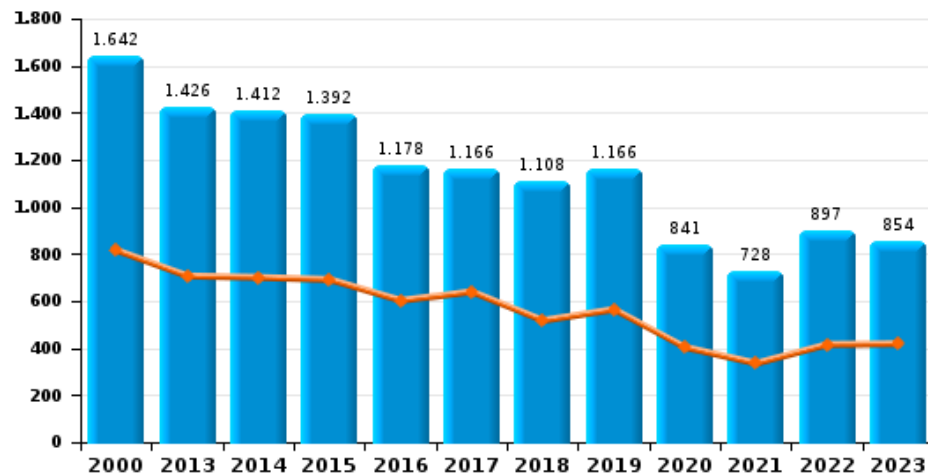
Diefstal gewapenderhand



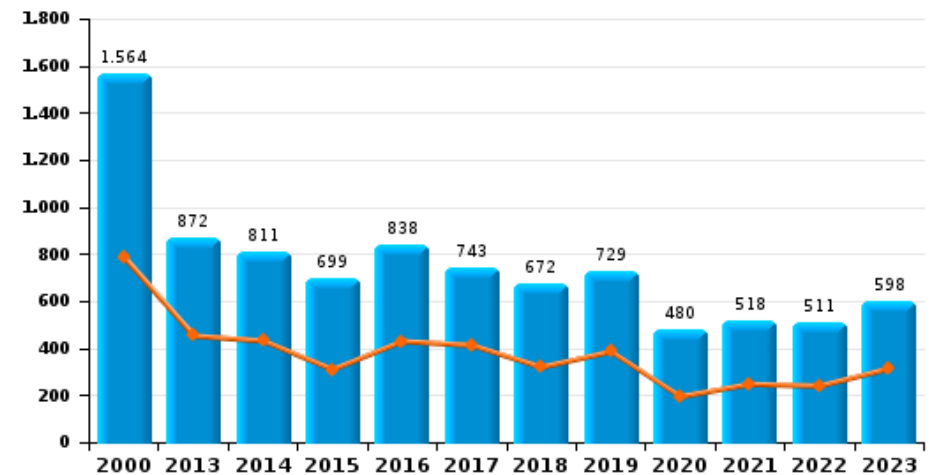
Winkeldiefstal



Diefstal met geweld zonder wapen



Zakkenrollerij

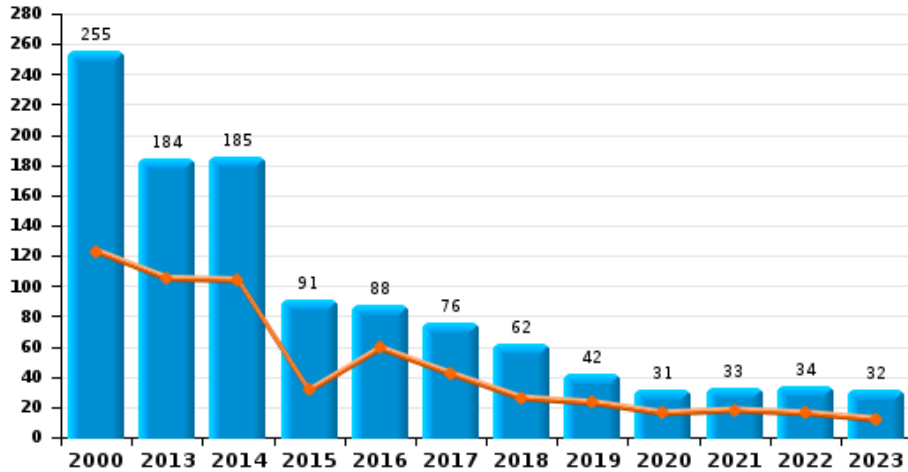




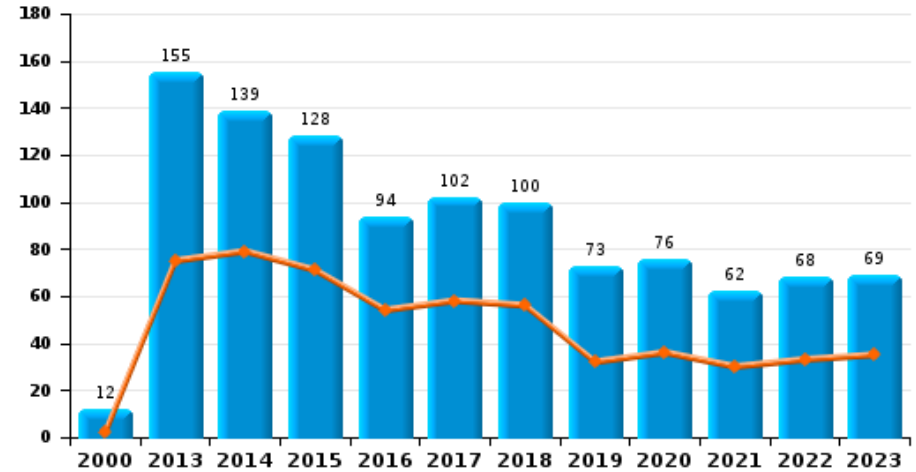
Hainaut (Charleroi)

Jaar ■
Semester 1 ■

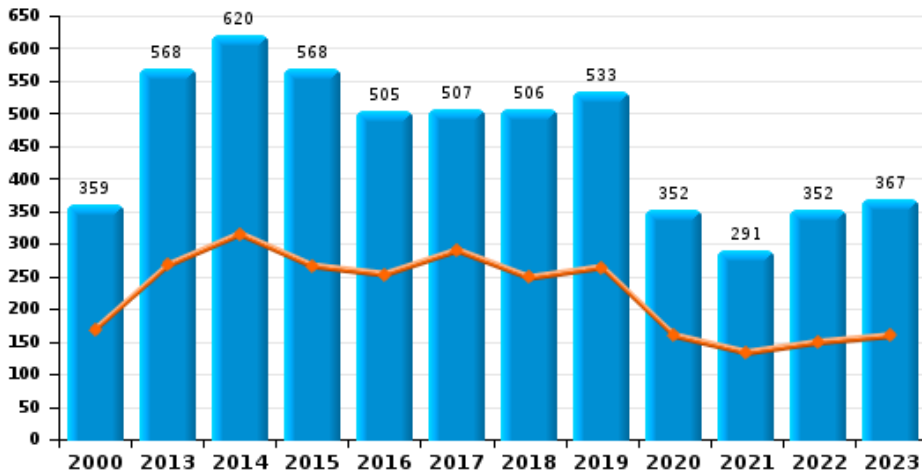
Handtasroof



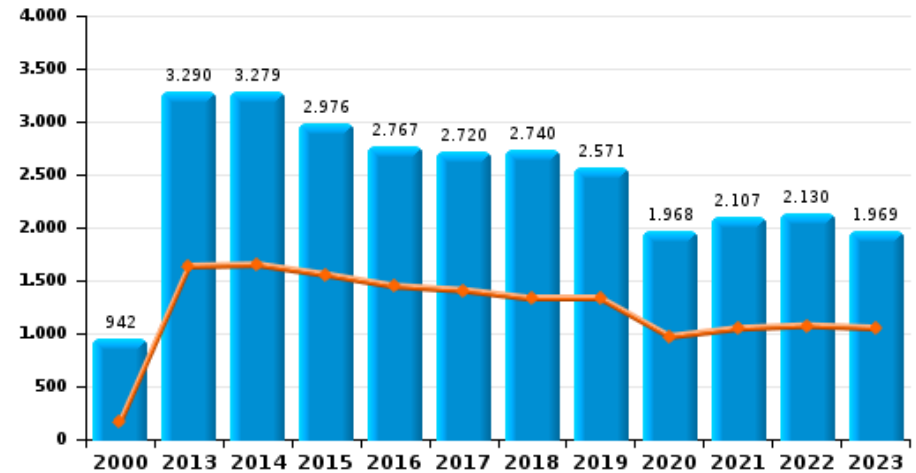
Graffiti



Grijpdiefstal



Beschadiging van auto





Hainaut (Charleroi)

CF Diefstal vervoermiddel

		2000	2013	2014	2015	2016	2017	2018	2019	2020	2021	2022	2023
Autodiefstal	Sem 1	3.436	710	710	881	667	735	675	519	474	281	378	361
	Sem 2	2.944	691	837	685	723	802	625	520	398	350	398	436
Totaal		6.380	1.401	1.547	1.566	1.390	1.537	1.300	1.039	872	631	776	797
Motodiefstal	Sem 1	61	58	60	52	40	29	27	34	21	18	28	27
	Sem 2	93	53	50	47	39	43	29	33	22	21	18	20
Totaal		154	111	110	99	79	72	56	67	43	39	46	47
Carjacking	Sem 1	197	51	26	31	25	23	18	25	17	12	18	17
	Sem 2	188	51	44	48	37	21	20	32	18	12	24	16
Totaal		385	102	70	79	62	44	38	57	35	24	42	33
Homejacking	Sem 1	16	10	7	3	9	5	5	4	2	2	1	3
	Sem 2	13	5	5	2	3	9	9	3	2	5	6	1
Totaal		29	15	12	5	12	14	14	7	4	7	7	4
Garagediefstal	Sem 1	41	45	23	30	24	22	28	29	12	3	6	6
	Sem 2	49	37	33	37	24	58	23	25	7	11	14	6
Totaal		90	82	56	67	48	80	51	54	19	14	20	12
Bromfietsdiefstal	Sem 1	407	90	124	129	114	104	72	64	49	56	62	68
	Sem 2	457	154	154	135	119	122	83	46	53	83	52	43
Totaal		864	244	278	264	233	226	155	110	102	139	114	111
Fietsdiefstal	Sem 1	127	106	123	114	133	127	146	112	139	126	149	114
	Sem 2	209	140	163	160	162	174	163	171	131	187	123	109
Totaal		336	246	286	274	295	301	309	283	270	313	272	223



CF Inbraak

		2000	2013	2014	2015	2016	2017	2018	2019	2020	2021	2022	2023
Woninginbraak	Sem 1	3.825	3.650	3.425	3.529	3.041	2.681	2.621	2.176	1.746	1.584	1.410	1.542
	Sem 2	4.136	3.643	3.270	3.519	2.530	3.231	2.714	2.486	1.780	1.648	1.677	1.265
Totaal		7.961	7.293	6.695	7.048	5.571	5.912	5.335	4.662	3.526	3.232	3.087	2.807
Inbraak in bedrijf of handelszaak	Sem 1	1.254	761	698	616	557	468	310	372	265	164	211	245
	Sem 2	1.222	703	759	517	465	484	365	319	195	216	235	180
Totaal		2.476	1.464	1.457	1.133	1.022	952	675	691	460	380	446	425
Inbraak in openbare of overheidsinstelling	Sem 1	463	210	195	230	251	220	227	172	106	56	78	85
	Sem 2	378	205	249	194	190	178	177	130	114	73	63	71
Totaal		841	415	444	424	441	398	404	302	220	129	141	156
Ramkraak	Sem 1	21	4	4	7	2	4	5	1	1			
	Sem 2	15	2	11	8	3	4	1		2		2	1
Totaal		36	6	15	15	5	8	6	1	3		2	1
Inbraak in gebouw (totaal)	Sem 1	5.483	4.614	4.312	4.369	3.849	3.367	3.158	2.720	2.116	1.804	1.698	1.870
	Sem 2	5.696	4.544	4.273	4.228	3.183	3.890	3.254	2.933	2.088	1.935	1.974	1.515
Totaal		11.179	9.158	8.585	8.597	7.032	7.257	6.412	5.653	4.204	3.739	3.672	3.385

CF Diefstal andere

		2000	2013	2014	2015	2016	2017	2018	2019	2020	2021	2022	2023
Diefstal gewapenderhand	Sem 1	674	270	317	247	222	246	147	134	81	96	99	138
	Sem 2	642	294	297	259	247	195	142	133	115	102	115	95
Totaal		1.316	564	614	506	469	441	289	267	196	198	214	233
Diefstal met geweld zonder wapen	Sem 1	815	706	700	691	602	639	517	564	403	335	415	418
	Sem 2	827	720	712	701	576	527	591	602	438	393	482	436
Totaal		1.642	1.426	1.412	1.392	1.178	1.166	1.108	1.166	841	728	897	854



CF Diefstal andere

		2000	2013	2014	2015	2016	2017	2018	2019	2020	2021	2022	2023
Diefstal uit of aan voertuig	Sem 1	2.951	2.950	3.353	3.238	2.737	2.250	2.327	2.320	1.908	1.244	1.203	1.479
	Sem 2	3.102	3.120	2.946	2.952	2.288	2.882	2.746	2.431	1.537	1.506	1.574	1.707
Totaal		6.053	6.070	6.299	6.190	5.025	5.132	5.073	4.751	3.445	2.750	2.777	3.186
Sacjacking uit auto	Sem 1		5	4	2	1					1		
	Sem 2		3	8	4	1	1	2	1				
Totaal			8	12	6	2	1	2	1		1		
Diefstal van wapens en explosieven	Sem 1	134	119	82	94	87	91	75	56	55	43	34	31
	Sem 2	160	113	89	75	78	97	84	62	34	32	48	34
Totaal		294	232	171	169	165	188	159	118	89	75	82	65
Steaming	Sem 1					2	3	1					
	Sem 2			1	6	1	1	2					1
Totaal				1	6	3	4	3					1
Handtasroof	Sem 1	123	105	104	31	59	42	26	23	16	18	16	12
	Sem 2	132	79	81	60	29	34	36	19	15	15	18	20
Totaal		255	184	185	91	88	76	62	42	31	33	34	32
Grijpdiefstal	Sem 1	169	267	315	266	253	290	248	264	159	133	149	159
	Sem 2	190	301	305	302	252	217	258	269	193	158	203	208
Totaal		359	568	620	568	505	507	506	533	352	291	352	367
Zakkenrollerij	Sem 1	786	454	433	311	431	414	321	387	196	249	241	315
	Sem 2	778	418	378	388	407	329	351	342	284	269	270	283
Totaal		1.564	872	811	699	838	743	672	729	480	518	511	598
Winkeldiefstal	Sem 1	385	475	506	482	587	529	619	527	414	422	489	454
	Sem 2	341	503	442	466	518	560	531	566	388	462	514	368
Totaal		726	978	948	948	1.105	1.089	1.150	1.093	802	884	1.003	822



CF Diefstal andere

		2000	2013	2014	2015	2016	2017	2018	2019	2020	2021	2022	2023
Diefstal met list	Sem 1	619	340	283	329	227	239	157	180	105	82	112	95
	Sem 2	637	293	238	226	202	185	191	183	99	115	100	100
Totaal		1.256	633	521	555	429	424	348	363	204	197	212	195
Metaaldiefstal	Sem 1	28	226	193	184	90	103	119	139	67	93	154	68
	Sem 2	22	163	148	108	100	118	129	92	52	90	141	88
Totaal		50	389	341	292	190	221	248	231	119	183	295	156
Werfdiefstal	Sem 1	177	142	165	125	112	121	103	101	86	65	104	88
	Sem 2	160	144	146	89	112	85	92	70	66	58	95	44
Totaal		337	286	311	214	224	206	195	171	152	123	199	132
Home-invasie	Sem 1		3	1	3	6	4	5	3	3	3	2	8
	Sem 2				5	8	5	9	6	3	3	12	2
Totaal			3	1	8	14	9	14	9	6	6	14	10
Dierendiefstal	Sem 1	44	43	45	35	34	38	29	23	17	24	32	28
	Sem 2	41	30	45	42	41	38	32	16	25	23	26	27
Totaal		85	73	90	77	75	76	61	39	42	47	58	55
Ladingdiefstal	Sem 1		8	31	29	42	66	87	47	90	8	2	62
	Sem 2		3	35	57	30	59	27	35	35	5	31	35
Totaal			11	66	86	72	125	114	82	125	13	33	97



ICT-criminaliteit

		2000	2013	2014	2015	2016	2017	2018	2019	2020	2021	2022	2023
Betaalkaartfraude	Sem 1	97	1.104	921	790	1.303	1.275	843	1.076	572	692	859	866
	Sem 2	82	1.199	716	1.180	1.321	909	975	956	657	951	849	870
Totaal		179	2.303	1.637	1.970	2.624	2.184	1.818	2.032	1.229	1.643	1.708	1.736
Phishing	Sem 1		3	11	8		2	19	17	12	36	25	45
	Sem 2		2	7	6	6	10	13	17	30	29	7	102
Totaal			5	18	14	6	12	32	34	42	65	32	147
Ransomware	Sem 1						4	3		2		2	1
	Sem 2					1	2	3	1	2	2	2	5
Totaal						1	6	6	1	4	2	4	6
Shouldersurfing	Sem 1		65	53	27	91	63	45	100	32	5	19	12
	Sem 2		127	25	33	77	49	81	84	4	4	7	4
Totaal			192	78	60	168	112	126	184	36	9	26	16
Skimming	Sem 1		5	33	1	10	4	1	2	3		2	1
	Sem 2		11	3	7	9	1	6	4	1			3
Totaal			16	36	8	19	5	7	6	4		2	4



CF Andere

		2000	2013	2014	2015	2016	2017	2018	2019	2020	2021	2022	2023
Geweld tegen beroepen van algemeen belang	Sem 1	20	56	79	46	66	60	55	52	42	57	33	61
	Sem 2	21	51	72	41	55	49	39	54	43	47	59	55
Totaal		41	107	151	87	121	109	94	106	85	104	92	116
Groepsverkrachting	Sem 1	8	18	11	4	8	14	9	8	8	9	6	6
	Sem 2	12	12	4	6	6	16	12	3	4	11	14	8
Totaal		20	30	15	10	14	30	21	11	12	20	20	14
Graffiti	Sem 1	2	75	79	71	54	58	56	32	36	30	33	35
	Sem 2	10	80	60	57	40	44	44	41	40	32	35	34
Totaal		12	155	139	128	94	102	100	73	76	62	68	69
Beschadiging van auto	Sem 1	166	1.634	1.647	1.552	1.444	1.405	1.327	1.327	969	1.046	1.072	1.049
	Sem 2	776	1.656	1.632	1.424	1.323	1.315	1.413	1.244	999	1.061	1.058	920
Totaal		942	3.290	3.279	2.976	2.767	2.720	2.740	2.571	1.968	2.107	2.130	1.969
Steekpartij	Sem 1	17	37	28	28	32	26	22	25	24	21	29	31
	Sem 2	12	26	34	27	17	29	34	25	20	23	33	16
Totaal		29	63	62	55	49	55	56	50	44	44	62	47

FE Intrafamiliaal geweld (IFG)

		2000	2013	2014	2015	2016	2017	2018	2019	2020	2021	2022	2023
IFG: fysiek, binnen het koppel	Sem 1	226	853	837	850	875	792	846	803	801	757	876	882
	Sem 2	228	914	819	852	797	823	916	879	798	868	898	936
Totaal		454	1.767	1.656	1.702	1.672	1.615	1.762	1.682	1.599	1.625	1.774	1.818
IFG: fysiek, tegen afstammelingen	Sem 1	29	134	136	127	152	143	161	176	158	156	180	177
	Sem 2	40	148	142	136	130	131	144	166	147	170	169	177
Totaal		69	282	278	263	282	274	305	342	305	326	349	354



FE Intrafamiliaal geweld (IFG)

		2000	2013	2014	2015	2016	2017	2018	2019	2020	2021	2022	2023
IFG: fysiek, tegen andere leden	Sem 1	476	196	190	172	210	205	196	172	176	158	201	180
	Sem 2	381	179	179	164	176	182	205	179	170	204	166	188
Totaal		857	375	369	336	386	387	401	351	346	362	367	368
IFG: seksueel, binnen het koppel	Sem 1		4	5	2	2	2	8	6	8	4	7	3
	Sem 2		3	6	4	7	2	3	7	9	7	8	9
Totaal			7	11	6	9	4	11	13	17	11	15	12
IFG: seksueel, tegen afstammelingen	Sem 1	35	40	39	30	26	24	36	35	35	37	33	2
	Sem 2	35	33	23	35	32	33	32	29	31	40	1	1
Totaal		70	73	62	65	58	57	68	64	66	77	34	3
IFG: seksueel, tegen andere leden	Sem 1		4	5		5	1	2	6	4	3	5	2
	Sem 2	3	5		3	4	4	1	6	4	1	1	2
Totaal		3	9	5	3	9	5	3	12	8	4	6	4
IFG: psychisch, binnen het koppel	Sem 1	636	761	851	827	666	620	649	677	569	660	682	607
	Sem 2	644	784	767	761	740	740	723	777	631	641	628	636
Totaal		1.280	1.545	1.618	1.588	1.406	1.360	1.372	1.454	1.200	1.301	1.310	1.243
IFG: psychisch, tegen afstammelingen	Sem 1		13	10	8	45	45	37	34	37	31	44	35
	Sem 2	2	11	18	24	44	31	54	45	33	46	43	37
Totaal		2	24	28	32	89	76	91	79	70	77	87	72
IFG: psychisch, tegen andere leden	Sem 1	2	39	32	51	53	50	51	46	28	42	54	54
	Sem 2	1	41	39	48	43	51	26	56	42	42	45	56
Totaal		3	80	71	99	96	101	77	102	70	84	99	110
IFG: economisch, binnen het koppel	Sem 1	8	84	63	60	65	59	64	48	49	48	73	55
	Sem 2	3	81	101	52	72	66	78	68	72	74	60	59
Totaal		11	165	164	112	137	125	142	116	121	122	133	114



FE Intrafamiliaal geweld (IFG)

		2000	2013	2014	2015	2016	2017	2018	2019	2020	2021	2022	2023
IFG: economisch, tegen afstammelingen	Sem 1	12	4	2	7	7	9	7	7	6	6	9	6
	Sem 2	11	10	6	5	8	4	9	16	11	5	8	12
Totaal		23	14	8	12	15	13	16	23	17	11	17	18
IFG: economisch, tegen andere leden	Sem 1	249	150	133	198	102	101	110	91	45	41	52	75
	Sem 2	208	132	144	139	89	122	120	121	93	40	62	61
Totaal		457	282	277	337	191	223	230	212	138	81	114	136

FE Hormonen en doping

		2000	2013	2014	2015	2016	2017	2018	2019	2020	2021	2022	2023
Humane doping	Sem 1	4	4	8	8	15	8	18	10	4	7	4	4
	Sem 2	4	8	6	11	9	6	24	10	3	3	2	3
Totaal		8	12	14	19	24	14	42	20	7	10	6	7
Illegale vetmesting	Sem 1		3	1	1		2			2	3		
	Sem 2			1		1	1			1	1		
Totaal			3	2	1	1	3			3	4		

FE Drugs

		2000	2013	2014	2015	2016	2017	2018	2019	2020	2021	2022	2023
Verkoop van cocaïne	Sem 1	2	48	40	57	84	48	74	60	55	72	73	78
	Sem 2		47	44	55	59	49	65	58	65	70	58	56
Totaal		2	95	84	112	143	97	139	118	120	142	131	134
Import-export van cocaïne	Sem 1	2	2	2	1	1		4	7		1	1	1
	Sem 2		5		3	1	1						1
Totaal		2	7	2	4	2	1	4	7		1	1	2



FE Drugs

		2000	2013	2014	2015	2016	2017	2018	2019	2020	2021	2022	2023
Productie van synthetische drugs	Sem 1		1	1						1			
	Sem 2			4					1				
Totaal			1	5					1	1			
Import-export van synthetische drugs	Sem 1			1			1		1		2	1	1
	Sem 2			1					1			1	1
Totaal				2			1		2		2	2	2
Verkoop van synthetische drugs	Sem 1		3	2	1	5	7	5	2	7		7	5
	Sem 2	1	3	2	7	5	1	5	15	1	4	6	2
Totaal		1	6	4	8	10	8	10	17	8	4	13	7
Productie van cannabis (teelt)	Sem 1		26	25	20	33	29	16	15	21	22	19	21
	Sem 2		20	27	25	26	28	36	26	28	26	24	14
Totaal			46	52	45	59	57	52	41	49	48	43	35
Import-export van cannabis in grote hoeve.	Sem 1					1		2	1		1		
	Sem 2		1	1	1		2						
Totaal			1	1	1	1	2	2	1		1		
Verkoop van cannabis in grote hoeveelheid	Sem 1		1	1	1	3		5	1	1	4	5	1
	Sem 2		1	3		1		2	1	1	4	5	2
Totaal			2	4	1	4		7	2	2	8	10	3
Import-export van heroïne	Sem 1	4		1	1			5	1		1		
	Sem 2		1	1		1							
Totaal		4	1	2	1	1		5	1		1		
Verkoop-handel van heroïne	Sem 1		40	48	25	45	24	33	14	18	44	29	28
	Sem 2	3	40	27	30	22	25	25	13	21	32	30	17
Totaal		3	80	75	55	67	49	58	27	39	76	59	45



FE Wapenzwandel

		2000	2013	2014	2015	2016	2017	2018	2019	2020	2021	2022	2023
Handel en productie van vuurwapen	Sem 1	2	6	8	13	17	13	12	8	7	4	4	
	Sem 2	1	4	7	12	4	13	5	7	8	5	5	8
Totaal		3	10	15	25	21	26	17	15	15	9	9	8
Handel en productie van niet-vuurwapen	Sem 1			2	1	1	4	2	3	1		1	
	Sem 2		1		2	4	1	2	3	2		1	1
Totaal			1	2	3	5	5	4	6	3		2	1

FE Mensenhandel

		2000	2013	2014	2015	2016	2017	2018	2019	2020	2021	2022	2023
Mensenhandel - economische uitbuiting	Sem 1		6	5	5	11	3	2	2	2	4	1	5
	Sem 2		3	3	2	7	6	3	2	3	3	2	4
Totaal			9	8	7	18	9	5	4	5	7	3	9
Mensenhandel - seksuele uitbuiting	Sem 1	13	8	16	12	13	8	11	15	9	15	18	22
	Sem 2	16	19	16	17	13	7	6	14	11	11	18	12
Totaal		29	27	32	29	26	15	17	29	20	26	36	34

FE Geweld in de publieke ruimte

		2000	2013	2014	2015	2016	2017	2018	2019	2020	2021	2022	2023
Fysiek geweld (openbaar vervoer)	Sem 1	68	53	50	44	45	43	55	55	24	46	30	50
	Sem 2	39	37	35	41	34	30	53	46	34	32	37	45
Totaal		107	90	85	85	79	73	108	101	58	78	67	95
Fysiek geweld (openbare weg)	Sem 1	904	1.102	1.194	1.127	1.091	1.126	1.089	1.043	791	868	1.080	1.070
	Sem 2	790	1.168	1.166	1.122	1.094	1.029	1.139	1.042	863	971	1.076	1.040
Totaal		1.694	2.270	2.360	2.249	2.185	2.155	2.228	2.085	1.654	1.839	2.156	2.110



FE Geweld in de publieke ruimte

		2000	2013	2014	2015	2016	2017	2018	2019	2020	2021	2022	2023
Fysiek geweld (andere openbare plaats)	Sem 1	47	31	57	41	36	29	39	38	23	31	36	39
	Sem 2	51	47	46	40	46	39	39	21	22	33	27	27
Totaal		98	78	103	81	82	68	78	59	45	64	63	66
Fysiek geweld (publiek toegankelijke plaats)	Sem 1	313	270	248	254	270	250	234	233	176	149	203	250
	Sem 2	291	271	281	248	229	219	254	234	159	198	203	252
Totaal		604	541	529	502	499	469	488	467	335	347	406	502
Seksueel geweld (openbaar vervoer)	Sem 1	6	6	11	7	9	10	13	9	9	15	5	13
	Sem 2	7	3	4	3	7	4	10	12	3	8	4	10
Totaal		13	9	15	10	16	14	23	21	12	23	9	23
Seksueel geweld (openbare weg)	Sem 1	74	55	72	79	56	68	62	57	47	50	45	43
	Sem 2	47	80	62	72	63	61	64	56	51	51	59	54
Totaal		121	135	134	151	119	129	126	113	98	101	104	97
Seksueel geweld (andere openbare plaats)	Sem 1	11	3	13	6	6	16	3	5	9	4	6	3
	Sem 2	14	16	6	5	4	7	10	9	9	5	10	7
Totaal		25	19	19	11	10	23	13	14	18	9	16	10
Seksueel geweld (publiek toegankelijke plaats)	Sem 1	16	17	21	24	24	27	15	33	16	24	29	31
	Sem 2	24	23	32	26	17	19	23	34	23	23	28	26
Totaal		40	40	53	50	41	46	38	67	39	47	57	57
Psychisch geweld (openbaar vervoer)	Sem 1	49	41	48	54	45	48	35	30	29	48	34	35
	Sem 2	28	44	27	43	45	29	31	48	29	28	25	45
Totaal		77	85	75	97	90	77	66	78	58	76	59	80
Psychisch geweld (openbare weg)	Sem 1	804	796	890	804	787	789	770	776	708	663	723	750
	Sem 2	822	879	891	851	751	789	797	721	779	648	730	725
Totaal		1.626	1.675	1.781	1.655	1.538	1.578	1.567	1.497	1.487	1.311	1.453	1.475



FE Geweld in de publieke ruimte

		2000	2013	2014	2015	2016	2017	2018	2019	2020	2021	2022	2023
Psychisch geweld (andere openbare plaats)	Sem 1	53	72	60	90	63	55	73	50	53	48	48	50
	Sem 2	37	64	58	72	78	51	56	55	35	54	57	51
Totaal		90	136	118	162	141	106	129	105	88	102	105	101
Psychisch geweld (publiek toegankelijke plaats)	Sem 1	336	278	287	327	298	276	248	307	202	165	224	284
	Sem 2	338	260	341	338	277	246	296	312	203	229	273	253
Totaal		674	538	628	665	575	522	544	619	405	394	497	537
Diefstal gewapenderhand (openbaar vervoer)	Sem 1	22	3	9	7	4	8	4	3		3	3	4
	Sem 2	16	5	7	4	3	12	3	4	2	2	3	
Totaal		38	8	16	11	7	20	7	7	2	5	6	4
Diefstal gewapenderhand (openbare weg)	Sem 1	238	95	119	87	81	87	42	55	32	40	40	44
	Sem 2	243	118	79	101	71	69	58	47	36	41	48	51
Totaal		481	213	198	188	152	156	100	102	68	81	88	95
Diefstal gewapenderhand (andere openbare plaats)	Sem 1	9	9	9	8	5	9	2		1	1		2
	Sem 2	12	4	8	5	4	5	5	3	3		2	1
Totaal		21	13	17	13	9	14	7	3	4	1	2	3
Diefstal gewapenderhand (publiek toegank. plaats)	Sem 1	294	91	114	91	82	105	60	42	26	29	32	49
	Sem 2	274	104	138	99	126	68	42	55	33	35	23	20
Totaal		568	195	252	190	208	173	102	97	59	64	55	69
Diefstal geweld zonder wapen (openbaar vervoer)	Sem 1	49	25	31	40	33	52	28	31	24	32	12	27
	Sem 2	33	16	28	41	22	33	18	30	15	22	22	27
Totaal		82	41	59	81	55	85	46	61	39	54	34	54
Diefstal geweld zonder wapen (openbare weg)	Sem 1	447	435	406	404	345	332	311	327	204	138	205	198
	Sem 2	478	459	431	433	334	280	344	322	231	215	243	264
Totaal		925	894	837	837	679	612	655	649	435	353	448	462



FE Geweld in de publieke ruimte

		2000	2013	2014	2015	2016	2017	2018	2019	2020	2021	2022	2023
Diefstal geweld zonder wapen (and. openb. plaats)	Sem 1	33	18	15	26	17	13	8	10	10	7	13	5
	Sem 2	15	19	16	19	15	8	11	14	10	9	6	2
Totaal		48	37	31	45	32	21	19	24	20	16	19	7
Diefstal geweld zonder wapen (pub. toegank. pl.)	Sem 1	167	102	113	81	87	103	63	75	49	45	56	61
	Sem 2	154	93	110	101	92	84	90	84	50	49	60	44
Totaal		321	195	223	182	179	187	153	159	99	94	116	105

FE Andere

		2000	2013	2014	2015	2016	2017	2018	2019	2020	2021	2022	2023
Nepagenten	Sem 1	7	46	25	27	22	16	18	8	6	4	4	6
	Sem 2	5	29	22	22	10	10	5	13	5	2	5	6
Totaal		12	75	47	49	32	26	23	21	11	6	9	12
Terrorisme, extremisme en radicalisme	Sem 1		3	2	6	12	11	8	1	3	1	2	2
	Sem 2		7	7	15	15	6	8	3	3	1	4	5
Totaal			10	9	21	27	17	16	4	6	2	6	7
Cyberbelaging	Sem 1	89	206	293	240	250	270	286	279	234	290	295	316
	Sem 2	62	246	253	262	294	202	296	259	266	258	269	306
Totaal		151	452	546	502	544	472	582	538	500	548	564	622
Identiteitsfraude	Sem 1	164	222	260	306	308	283	312	312	263	261	296	357
	Sem 2	147	274	328	404	270	244	274	311	340	295	304	297
Totaal		311	496	588	710	578	527	586	623	603	556	600	654



Hainaut (Charleroi)

2022

CF Diefstal vervoermiddel

	Jan	Feb	Maa	Apr	Mei	Jun	Jul	Aug	Sep	Okt	Nov	Dec	Totaal
Autodiefstal	87	50	68	45	68	60	57	55	81	76	64	65	776
Motodiefstal	4	3	4	3	6	8	3	6	3	1	4	1	46
Carjacking	4	5	2	1	3	3	1	5	6	7	4	1	42
Homejacking					1			2	1	1		2	7
Garagediefstal	1	1			2	2	2	1	3	3	3	2	20
Bromfietsdiefstal	11	12	8	11	12	8	10	8	3	18	7	6	114
Fietsdiefstal	23	13	21	27	24	41	32	22	18	21	11	19	272

CF Inbraak

	Jan	Feb	Maa	Apr	Mei	Jun	Jul	Aug	Sep	Okt	Nov	Dec	Totaal
Woninginbraak	251	205	268	204	206	276	234	250	295	257	285	356	3.087
Inbraak in bedrijf of handelszaak	29	32	38	34	40	38	24	47	60	31	43	30	446
Inbraak in openbare of overheidsinstelling	10	11	18	15	12	12	9	13	9	14	7	11	141
Ramkraak									1		1		2
Inbraak in gebouw (totaal)	290	248	324	253	258	325	267	310	363	302	335	397	3.672



CF Diefstal andere

	Jan	Feb	Maa	Apr	Mei	Jun	Jul	Aug	Sep	Okt	Nov	Dec	Totaal
Diefstal gewapenderhand	20	23	16	12	16	12	22	17	30	11	19	16	214
Diefstal met geweld zonder wapen	66	57	64	66	94	68	67	89	81	100	80	65	897
Diefstal uit of aan voertuig	234	158	213	207	192	199	230	236	245	306	339	218	2.777
Diefstal van wapens en explosieven	7	5	3	2	9	8	6	5	13	9	7	8	82
Handtasroof	4		1	2	3	6	5	3	3	3	3	1	34
Grijpdiefstal	19	23	29	19	37	22	44	41	22	44	32	20	352
Zakkenrollerij	43	37	39	35	44	43	34	35	45	58	45	53	511
Winkeldiefstal	78	92	78	86	78	77	74	96	85	88	101	70	1.003
Diefstal met list	14	16	24	22	17	19	17	21	22	14	16	10	212
Metaaldiefstal	13	20	36	31	22	32	30	23	24	28	22	14	295
Werfdiefstal	19	12	19	18	21	15	12	20	17	20	22	4	199
Home-invasie		1			1		1	3	3	1	2	2	14
Dierendiefstal	3	5	5	5	8	6	1	3	5	8	4	5	58
Ladingdiefstal			1			1	1	1	4	12	9	4	33

ICT-criminaliteit

	Jan	Feb	Maa	Apr	Mei	Jun	Jul	Aug	Sep	Okt	Nov	Dec	Totaal
Betaalkaartfraude	175	101	135	134	182	132	178	161	109	126	144	131	1.708
Phishing	8	8	3	2	4				1	3	1	2	32
Ransomware	1	1						1	1				4
Shouldersurfing	2	1	9		1	6			3	1	1	2	26
Skimming			1			1							2



CF Andere

	Jan	Feb	Maa	Apr	Mei	Jun	Jul	Aug	Sep	Okt	Nov	Dec	Totaal
Geweld tegen beroepen van algemeen belang	7	6	1	5	7	7	12	14	10	10	3	10	92
Groepsverkrachting	2	1		3				2	2	6	2	2	20
Graffiti	6	5	7	6	6	3	3	2	10	5	8	7	68
Beschadiging van auto	194	150	183	172	202	171	176	167	173	193	175	174	2.130
Steekpartij	2	2	4	4	7	10	6	8	6	7	5	1	62

FE Intrafamiliaal geweld (IFG)

	Jan	Feb	Maa	Apr	Mei	Jun	Jul	Aug	Sep	Okt	Nov	Dec	Totaal
IFG: fysiek, binnen het koppel	140	149	135	131	179	142	160	148	167	136	132	155	1.774
IFG: fysiek, tegen afstammelingen	25	27	27	37	34	30	22	38	29	24	31	25	349
IFG: fysiek, tegen andere leden	30	31	39	26	38	37	34	29	26	21	26	30	367
IFG: seksueel, binnen het koppel		3	2	1	1				2	2	1	3	15
IFG: seksueel, tegen afstammelingen	3	6	8	3	9	4		1					34
IFG: seksueel, tegen andere leden		1	2		1	1		1					6
IFG: psychisch, binnen het koppel	127	116	128	114	105	92	87	104	114	110	104	109	1.310
IFG: psychisch, tegen afstammelingen	4	7	5	10	9	9	5	8	9	6	9	6	87
IFG: psychisch, tegen andere leden	11	8	4	7	12	12	4	9	10	8	8	6	99
IFG: economisch, binnen het koppel	7	13	13	12	14	14	8	15	9	14	6	8	133
IFG: economisch, tegen afstammelingen	2	2	1	1	2	1	1	1	2	3	1		17
IFG: economisch, tegen andere leden	9	7	7	9	12	8	8	6	9	15	14	10	114

FE Hormonen en doping

	Jan	Mei	Jul	Aug	Totaal
Humane doping	1	3	1	1	6



FE Drugs

	Jan	Feb	Maa	Apr	Mei	Jun	Jul	Aug	Sep	Okt	Nov	Dec	Totaal
Verkoop van cocaïne	22	5	9	14	12	11	9	8	11	8	14	8	131
Import-export van cocaïne			1										1
Import-export van synthetische drugs					1							1	2
Verkoop van synthetische drugs	3		1	2	1		3	1	1	1			13
Productie van cannabis (teelt)	3	3	1	3	3	6	4	3	7	5	3	2	43
Verkoop van cannabis in grote hoeveelheid	1	2	1	1			2		1	1	1		10
Verkoop-handel van heroïne	10	3	4	3	6	3	2	8	4	7	5	4	59

FE Wapenzwendel

	Jan	Apr	Mei	Jun	Jul	Okt	Dec	Totaal
Handel en productie van vuurwapen	1	1	1	1	2	1	2	9
Handel en productie van niet-vuurwapen	1					1		2

FE Mensenhandel

	Jan	Feb	Maa	Apr	Mei	Jun	Jul	Aug	Sep	Okt	Nov	Dec	Totaal
Mensenhandel - economische uitbuiting			1						1			1	3
Mensenhandel - seksuele uitbuiting	1	3	5	3	5	1	2	1	3	3	6	3	36



FE Geweld in de publieke ruimte

	Jan	Feb	Maa	Apr	Mei	Jun	Jul	Aug	Sep	Okt	Nov	Dec	Totaal
Fysiek geweld (openbaar vervoer)	3	1	9	5	7	5	4	7	10	6	4	6	67
Fysiek geweld (openbare weg)	126	150	196	182	213	213	221	207	178	203	129	138	2.156
Fysiek geweld (andere openbare plaats)	5		8	3	14	6	2	7	2	5	6	5	63
Fysiek geweld (publiek toegankelijke plaats)	20	24	45	32	46	36	26	35	27	38	29	48	406
Seksueel geweld (openbaar vervoer)	1	1		1	2		1	1		1		1	9
Seksueel geweld (openbare weg)	6	5	12	8	9	5	9	11	12	5	8	14	104
Seksueel geweld (andere openbare plaats)				1	2	3	1	3	1	3	1	1	16
Seksueel geweld (publiek toegankelijke plaats)	5	2	4	8	8	2	6	3	2	14	1	2	57
Psychisch geweld (openbaar vervoer)	2	7	7	5	4	9	2	5	4	8	5	1	59
Psychisch geweld (openbare weg)	115	105	112	120	135	136	146	158	127	131	97	71	1.453
Psychisch geweld (andere openbare plaats)	7	10	11	11	5	4	8	11	8	11	8	11	105
Psychisch geweld (publiek toegankelijke plaats)	38	38	46	36	28	38	36	47	30	57	49	54	497
Diefstal gewapenderhand (openbaar vervoer)	2					1	1	1			1		6
Diefstal gewapenderhand (openbare weg)	6	7	10	7	7	3	10	8	11	7	7	5	88
Diefstal gewapenderhand (andere openbare plaats)									1	1			2
Diefstal gewapenderhand (publiek toegank. plaats)	5	7	4	5	7	4	6	1	4	1	6	5	55
Diefstal geweld zonder wapen (openbaar vervoer)	6	1	1		3	1	4	4	2	3	6	3	34
Diefstal geweld zonder wapen (openbare weg)	29	27	35	30	50	34	43	42	37	56	35	30	448
Diefstal geweld zonder wapen (and. openb. plaats)		1	3	5	3	1	1	1	1	2	1		19
Diefstal geweld zonder wapen (pub. toegank. pl.)	14	12	6	6	10	8	7	12	10	13	11	7	116

FE Andere

	Jan	Feb	Maa	Apr	Mei	Jun	Jul	Aug	Sep	Okt	Nov	Dec	Totaal
Nepagenten	2	1			1		1		2	2			9
Terrorisme, extremisme en radicalisme	1			1			1			1	2		6
Cyberbelaging	64	47	47	45	45	47	41	44	51	44	48	41	564
Identiteitsfraude	40	49	56	44	43	64	44	56	52	50	55	47	600



2023

CF Diefstal vervoermiddel

	Jan	Feb	Maa	Apr	Mei	Jun	Jul	Aug	Sep	Okt	Nov	Dec	Totaal
Autodiefstal	53	53	65	54	63	73	59	78	65	94	66	74	797
Motodiefstal	3	1	7	6	5	5	2	4	2	5	5	2	47
Carjacking	4	3	3	3		4	2	4	2	3	1	4	33
Homejacking		1		1	1					1			4
Garagediefstal	1			1	4		3	2			1		12
Bromfietsdiefstal	13	11	10	12	15	7	9	8	8	6	9	3	111
Fietsdiefstal	15	14	19	17	24	25	24	23	19	22	10	11	223

CF Inbraak

	Jan	Feb	Maa	Apr	Mei	Jun	Jul	Aug	Sep	Okt	Nov	Dec	Totaal
Woninginbraak	272	273	262	252	255	228	215	285	183	231	166	185	2.807
Inbraak in bedrijf of handelszaak	39	26	55	37	54	34	29	44	22	26	29	30	425
Inbraak in openbare of overheidsinstelling	13	12	7	15	29	9	13	13	11	12	11	11	156
Ramkraak												1	1
Inbraak in gebouw (totaal)	324	310	324	304	338	270	257	341	216	269	206	226	3.385



CF Diefstal andere

	Jan	Feb	Maa	Apr	Mei	Jun	Jul	Aug	Sep	Okt	Nov	Dec	Totaal
Diefstal gewapenderhand	35	19	28	16	20	20	20	20	15	13	10	17	233
Diefstal met geweld zonder wapen	73	56	74	65	80	70	82	69	78	74	57	76	854
Diefstal uit of aan voertuig	229	164	258	242	335	251	235	291	241	290	263	387	3.186
Diefstal van wapens en explosieven	7	6	3	7	6	2	4	5	6	1	10	8	65
Steaming								1					1
Handtasroof	5	1		1	4	1	3	4	6	1	2	4	32
Grijpdiefstal	34	22	22	25	23	33	44	30	42	32	31	29	367
Zakkenrollerij	57	54	41	55	50	58	49	49	45	48	40	52	598
Winkeldiefstal	96	72	89	82	50	65	72	48	49	64	71	64	822
Diefstal met list	18	19	26	9	12	11	9	17	17	19	21	17	195
Metaaldiefstal	13	14	18	10	6	7	13	11	15	17	24	8	156
Werfdiefstal	17	9	20	12	18	12	8	3	5	11	10	7	132
Home-invasie	2	1	2	1	2					1		1	10
Dierendiefstal	4	2	2	4	12	4	4	4	10	5	2	2	55
Ladingdiefstal	13	8	11	1	13	16	1	3	8	7	4	12	97

ICT-criminaliteit

	Jan	Feb	Maa	Apr	Mei	Jun	Jul	Aug	Sep	Okt	Nov	Dec	Totaal
Betaalkaartfraude	131	146	113	158	155	163	166	194	184	115	130	81	1.736
Phishing	7	7	2	12	8	9	15	16	18	14	22	17	147
Ransomware						1	2	2	1				6
Shouldersurfing	2	3		2	3	2		1			3		16
Skimming			1					2	1				4



CF Andere

	Jan	Feb	Maa	Apr	Mei	Jun	Jul	Aug	Sep	Okt	Nov	Dec	Totaal
Geweld tegen beroepen van algemeen belang	11	13	10	8	7	12	4	9	11	12	9	10	116
Groepsverkrachting			2	1	1	2	1		2	1	4		14
Graffiti	4	11	3	5	6	6	7	3	12	7	2	3	69
Beschadiging van auto	191	159	172	175	190	162	158	183	152	190	123	114	1.969
Steekpartij	5	4	4	7	6	5	1	4	2	4		5	47

FE Intrafamiliaal geweld (IFG)

	Jan	Feb	Maa	Apr	Mei	Jun	Jul	Aug	Sep	Okt	Nov	Dec	Totaal
IFG: fysiek, binnen het koppel	148	117	134	152	159	172	181	163	159	141	144	148	1.818
IFG: fysiek, tegen afstammelingen	27	23	28	33	30	36	33	34	37	21	27	25	354
IFG: fysiek, tegen andere leden	31	30	27	27	29	36	32	31	27	34	35	29	368
IFG: seksueel, binnen het koppel	1	1			1		1	1	2	1	2	2	12
IFG: seksueel, tegen afstammelingen		1	1					1					3
IFG: seksueel, tegen andere leden				1		1				1	1		4
IFG: psychisch, binnen het koppel	113	93	95	104	95	107	107	97	138	115	98	81	1.243
IFG: psychisch, tegen afstammelingen	2	8	3	9	6	7	6	4	9	3	10	5	72
IFG: psychisch, tegen andere leden	7	6	12	10	8	11	8	10	12	8	11	7	110
IFG: economisch, binnen het koppel	10	13	10	9	6	7	12	14	7	9	9	8	114
IFG: economisch, tegen afstammelingen	1	1	1	2		1	1	2	3	3		3	18
IFG: economisch, tegen andere leden	15	12	17	10	8	13	17	11	9	7	10	7	136

FE Hormonen en doping

	Jan	Feb	Maa	Jun	Jul	Okt	Dec	Totaal
Humane doping	1	1	1	1	1	1	1	7



FE Drugs

	Jan	Feb	Maa	Apr	Mei	Jun	Jul	Aug	Sep	Okt	Nov	Dec	Totaal
Verkoop van cocaïne	16	8	17	16	14	7	9	7	10	16	8	6	134
Import-export van cocaïne						1					1		2
Import-export van synthetische drugs						1					1		2
Verkoop van synthetische drugs		1		1	1	2			1		1		7
Productie van cannabis (teelt)	3	1	3	4	6	4		4	2	6	1	1	35
Verkoop van cannabis in grote hoeveelheid			1				1			1			3
Verkoop-handel van heroïne	10	2	6	4	3	3	2	5	3	3	2	2	45

FE Wapenzwendel

	Jul	Aug	Sep	Okt	Totaal
Handel en productie van vuurwapen	1	2	4	1	8
Handel en productie van niet-vuurwapen				1	1

FE Mensenhandel

	Jan	Feb	Maa	Apr	Mei	Jun	Jul	Aug	Sep	Okt	Nov	Totaal
Mensenhandel - economische uitbuiting		1	3		1		2	1			1	9
Mensenhandel - seksuele uitbuiting	4	7	3	3	2	3	1	3	3	4	1	34



FE Geweld in de publieke ruimte

	Jan	Feb	Maa	Apr	Mei	Jun	Jul	Aug	Sep	Okt	Nov	Dec	Totaal
Fysiek geweld (openbaar vervoer)	3	8	14	11	6	8	7	5	9	4	14	6	95
Fysiek geweld (openbare weg)	144	151	138	191	199	247	182	185	194	188	135	156	2.110
Fysiek geweld (andere openbare plaats)	5	9	3	6	7	9	5	9	2	6	2	3	66
Fysiek geweld (publiek toegankelijke plaats)	30	40	47	46	31	56	46	39	43	42	41	41	502
Seksueel geweld (openbaar vervoer)	3		2		2	6	2	1	2	3		2	23
Seksueel geweld (openbare weg)	5	6	7	10	8	7	3	12	7	12	12	8	97
Seksueel geweld (andere openbare plaats)			1	1	1		2		1	2	1	1	10
Seksueel geweld (publiek toegankelijke plaats)	3	4	8	6	4	6	4	5	3	5	4	5	57
Psychisch geweld (openbaar vervoer)	8	7	8	6	4	2	7	7	13	6	5	7	80
Psychisch geweld (openbare weg)	101	108	117	129	145	150	116	132	152	127	120	78	1.475
Psychisch geweld (andere openbare plaats)	4	6	10	9	9	12	12	8	6	10	8	7	101
Psychisch geweld (publiek toegankelijke plaats)	56	47	54	54	44	29	40	44	31	55	48	35	537
Diefstal gewapenderhand (openbaar vervoer)	1	1	1		1								4
Diefstal gewapenderhand (openbare weg)	8	8	4	6	7	11	12	13	10	6	4	6	95
Diefstal gewapenderhand (andere openbare plaats)			1	1							1		3
Diefstal gewapenderhand (publiek toegank. plaats)	19	5	15	1	3	6	4	3	2	2	2	7	69
Diefstal geweld zonder wapen (openbaar vervoer)	5	3	3	4	5	7	7	1	4	5	6	4	54
Diefstal geweld zonder wapen (openbare weg)	42	28	32	29	28	39	48	44	50	40	37	45	462
Diefstal geweld zonder wapen (and. openb. plaats)		2		1	1	1		1	1				7
Diefstal geweld zonder wapen (pub. toegank. pl.)	7	5	15	14	11	9	11	5	4	9	7	8	105

FE Andere

	Jan	Feb	Maa	Apr	Mei	Jun	Jul	Aug	Sep	Okt	Nov	Dec	Totaal
Nepagenten			3	2	1		1	1	3			1	12
Terrorisme, extremisme en radicalisme						2	1		2	1		1	7
Cyberbelaging	59	41	51	49	51	65	54	52	62	56	59	23	622
Identiteitsfraude	58	65	65	62	48	59	53	59	37	65	44	39	654



POLITIËLE CRIMINALITEITSSTATISTIEKEN

PLEEGPLAATS: GERECHTELIJK ARRONDISSEMENT

Hainaut (Charleroi)

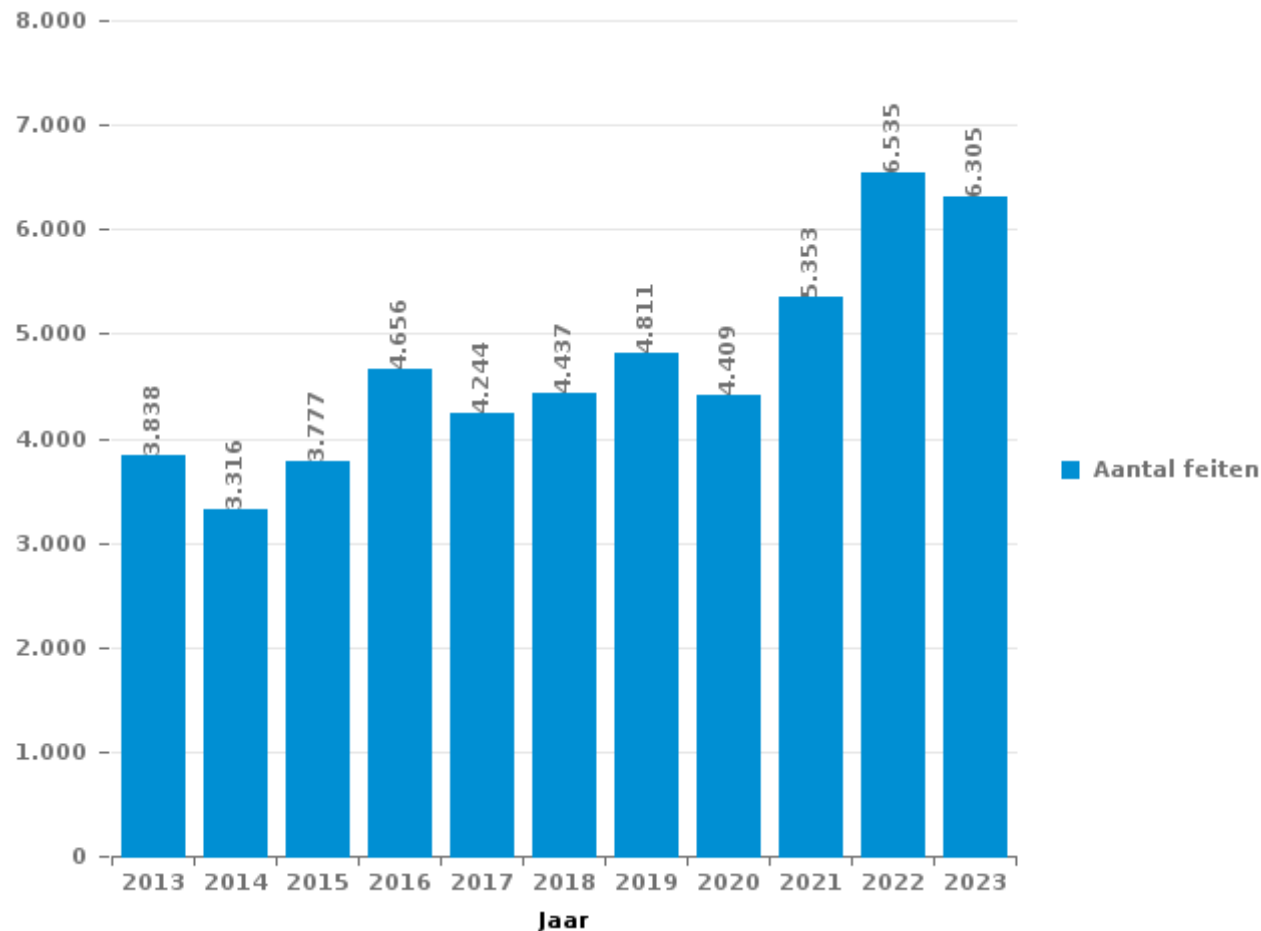
DEEL III : ICT



Hainaut (Charleroi)

Totaal aantal misdrijven met een ICT/online element sinds 2013

(deze cijfers kunnen een onderschatting zijn, dit afhankelijk van vattingspraktijken en technische beperkingen)





ICT/online-crime in strikte zin

Inbreuken (exhaustief)

	2013	2014	2015	2016	2017	2018	2019	2020	2021	2022	2023
Informaticacriminaliteit: Hacking:	81	74	81	85	90	93	103	111	193	251	226
Informaticacriminaliteit: Informaticabedrog:	2.762	2.130	2.587	3.371	2.852	2.763	2.965	2.266	2.654	3.143	3.154
Informaticacriminaliteit: Sabotage:	31	12	12	11	22	18	8	7	11	7	11
Informaticacriminaliteit: Valsheid in informatica:	14	31	25	22	27	24	18	22	25	24	26
Misdr. tegen andere morele waarden en gevoelens: Schenden van communicatie door particulier:	15	7	7	1	3	5	7	6	1	3	1
Misdr. tegen gezag van de overheid: Weigering medewerking (informatica en telecom):									1	1	3
Onwettige uitoefening van het openbaar gezag: Schenden van communicatie door ambtenaar:					1		1		1		
Sociaal strafwetboek: Misdr. tegen openbare trouw in sociaal strafrecht: Valsheid in informatica	1	1				2				1	2
Algemeen totaal strikt:	2.904	2.255	2.712	3.490	2.995	2.905	3.102	2.412	2.886	3.430	3.423

Criminele figuren (apart bekijken - niet optellen met iets anders - risico op dubbeltelling!)

	2013	2014	2015	2016	2017	2018	2019	2020	2021	2022	2023
Betaalkaartfraude	2.303	1.637	1.970	2.624	2.184	1.818	2.032	1.229	1.643	1.708	1.736
Phishing	5	18	14	6	12	32	34	42	65	32	147
Ransomware				1	6	6	1	4	2	4	6
Shouldersurfing	192	78	60	168	112	126	184	36	9	26	16
Skimming	16	36	8	19	5	7	6	4		2	4



ICT/online-crime in ruime zin

Inbreuken (enkel als feitcode bestaat)

	2013	2014	2015	2016	2017	2018	2019	2020	2021	2022	2023
Bedrog: Oplichting: Internetfraude	421	475	466	523	595	799	991	1.285	1.703	2.386	2.165
Misdr. tegen andere morele waarden en gevoelens: Cyberlokking (lokken van minderjarige via ICT):					2	3	2	3	4	10	1
Misdr. tegen de veiligheid van de staat: Terrorisme: Verspreiden boodschap die aanzet tot terrorisme			1	2		4	1				
Wapens en springstoffen: Andere: Verkoop per postorder/ internet van ander wapen				1	2		1	1			
Wapens en springstoffen: Andere: Verkoop per postorder/ internet van vuurwapen		1	6	3	4	2			2		
Zedenmisdriften: Aanzetting tot ontucht: Reclame via ICT voor ontucht	1	2	2		2	1	2	1	1		
Zedenmisdriften: Grooming (contact via ICT met minderjarige < 16 j):			2	2	12	4	6	4	7	2	
Zedenmisdriften: Kinderpornografie: Toegang kinderporno via technologie				9	8	6	3	10	10	3	
Zedenmisdriften: Voyeurisme: Verspreiding opname naaktheid of intimiteit			2	17	75	57	60	99	78	35	
Algemeen totaal ruim:	422	478	479	557	700	876	1.066	1.403	1.805	2.436	2.166

Criminele figuren (apart bekijken - niet optellen met iets anders - risico op dubbeltelling!)

	2013	2014	2015	2016	2017	2018	2019	2020	2021	2022	2023
Cyberbelaging	452	546	502	544	472	582	538	500	548	564	622

POLITIËLE CRIMINALITEITSSTATISTIEKEN

PLEEGPLAATS: GERECHTELIJK ARRONDISSEMENT

Hainaut (Charleroi)

DEEL IV : BESTEMMING PLAATS



Hainaut (Charleroi)

Diefstal en afpersing

	2000	2013	2014	2015	2016	2017	2018	2019	2020	2021	2022	2023
Openbare weg	11.622	7.745	8.209	8.050	6.768	7.033	6.745	6.232	4.818	4.131	4.306	4.653
Woning: huis	7.447	6.714	6.332	6.481	5.068	5.527	4.936	4.443	3.270	2.974	3.006	2.699
Winkel	3.440	2.205	2.121	2.005	2.296	2.118	1.919	1.984	1.351	1.383	1.539	1.276
Parking	2.336	1.668	1.551	1.459	1.126	1.172	1.213	1.224	819	619	690	861
Woning: appartement	1.082	1.308	1.109	1.204	1.085	930	902	790	744	824	695	666
Onbekend	1.572	353	367	307	346	497	480	460	307	356	549	325
Woning: garage	685	499	522	541	550	528	475	369	313	276	278	308
Horeca	962	678	648	520	524	412	341	383	177	147	255	265
Woning: onbepaald	365	446	424	457	437	455	607	450	288	260	274	263
Woning: aanhorigheid	410	378	556	429	472	441	357	330	279	236	225	170
Bedrijf	723	558	521	432	325	346	308	258	210	196	230	151
Woning: oprit	560	440	548	478	393	382	330	273	218	172	145	173
Onderwijsinstelling	885	381	358	344	358	308	287	217	138	111	124	132
Spoorwegstation / busstation / metrostation	247	219	207	186	187	237	173	215	166	219	236	178
Vervoermiddel: auto	180	347	313	318	306	243	193	189	105	79	87	92
Werf	263	281	305	214	220	200	191	168	149	116	192	130
Andere	309	264	221	232	181	211	211	153	125	137	139	161
Openbare dienst	275	268	227	268	219	207	218	166	132	92	84	104
Ziekenhuis	337	246	261	182	181	184	222	170	80	58	67	84
Terrein	205	270	263	194	137	113	149	157	86	135	223	126
Recreatie en cultuur	376	207	203	195	181	155	150	116	60	37	65	76
Bank / financiële instelling	232	271	176	162	126	157	134	129	64	56	75	57
Luchthaven	10	212	183	211	230	130	110	151	35	50	109	106
Benzinestation	291	180	153	121	110	77	72	91	44	60	109	100
Sportinfrastructuur	221	175	155	138	127	127	112	112	28	38	57	71
Woning: andere	165	137	114	99	82	102	90	69	59	39	34	56
Dienst	131	125	117	102	92	70	82	61	44	39	37	40
Bestuurlijk gebouw	138	75	85	65	73	93	85	69	47	47	42	34
Dokter / tandarts / apotheker	110	73	85	78	73	63	57	53	47	41	46	75
Vervoermiddel: trein / tram / metrotrein	57	62	75	57	66	50	54	58	38	47	57	93
Begraafplaats	115	54	115	51	48	44	43	34	45	45	29	31
Vervoermiddel: andere	12	76	98	77	59	73	59	41	30	38	49	41
Vervoermiddel: vrachtwagen	23	73	90	65	85	57	55	48	29	36	31	28
Rusthuis	79	49	68	47	46	42	54	44	25	20	24	21
Stadion	120	68	61	58	32	43	29	30	21	4	11	8
Vervoermiddel: autobus / autocar	31	31	36	30	33	35	33	25	27	34	24	31
Religieus gebouw	52	34	28	35	28	52	34	29	17	16	14	17
Bushalte / tramhalte	24	25	21	25	24	40	19	23	14	31	16	18
Ontuchthuis	18	13	10	18	12	9	4	12	4	1	9	9
Bankautomaat	47	5	1		2		3		2		1	1
Waterlopen en zeeën	17	7	3	5	1	2	2		2	1	2	1
Fietsenstandplaats						2	2			3	5	2
Militaire installatie	1			1								
Totaal	36.175	27.220	26.940	25.941	22.709	22.967	21.540	19.826	14.457	13.204	14.190	13.733



Hainaut (Charleroi)

Beschadigen van eigendom

	2000	2013	2014	2015	2016	2017	2018	2019	2020	2021	2022	2023
Openbare weg	2.476	2.957	3.037	2.767	2.577	2.547	2.493	2.350	1.780	1.933	1.969	1.786
Woning: hoofdverblijf	1.642	1.652	1.682	1.681	1.580	1.502	1.563	1.378	1.261	1.287	1.370	1.255
Parking	307	414	360	353	350	382	416	376	247	251	277	279
Woning: onbepaald	122	145	155	139	154	155	177	156	135	107	108	118
Woning: oprit	167	153	181	143	121	113	137	113	113	77	75	62
Terrein	113	129	114	129	90	103	108	99	91	70	93	57
Onderwijsinstelling	249	134	122	113	85	95	75	50	50	52	55	51
Winkel	169	112	117	106	121	86	102	76	73	64	50	55
Horeca	174	99	115	116	96	79	73	81	56	34	60	43
Woning: garage	125	103	85	105	75	84	78	95	60	61	63	47
Woning: tuin	83	90	96	81	73	67	81	63	64	57	55	56
Bedrijf	98	71	77	59	68	69	47	50	45	43	45	29
Openbare dienst	93	52	77	69	59	48	63	39	50	40	37	41
Onbekend	185	50	43	23	32	40	44	34	45	58	28	39
Vervoermiddel: auto	54	74	62	57	84	44	36	41	45	37	36	30
Andere	58	59	45	71	51	61	37	52	46	39	34	36
Woning: aanhorigheid	63	45	58	44	55	38	37	31	39	27	36	34
Recreatie en cultuur	103	46	50	36	41	34	15	21	22	16	20	31
Woning: tweede verblijf	36	37	41	32	25	48	30	36	27	29	39	33
Bestuurlijk gebouw	33	12	38	19	31	24	31	39	27	19	20	18
Sportinfrastructuur	52	30	30	29	33	31	21	14	15	20	18	18
Politiebureau	15	27	38	33	22	20	13	28	30	28	23	25
Werf	46	39	38	27	24	20	21	16	10	16	14	22
Vervoermiddel: andere	15	25	12	25	22	19	16	28	17	26	15	11
Spoorwegstation / busstation / metrostation	63	30	25	14	21	15	15	14	7	11	10	5
Ziekenhuis	24	25	27	22	20	21	17	14	5	15	12	16
Dienst	28	26	32	21	19	12	19	13	9	7	12	11
Begraafplaats	29	25	24	24	15	14	14	10	14	13	5	10
Bank / financiële instelling	26	13	22	17	21	10	24	12	9	16	13	3
Luchthaven		21	16	25	16	10	10	9	9	4	15	20
Benzinestation	18	13	11	20	11	7	11	15	10	12	8	6
Religieus gebouw	19	20	9	12	13	10	8	9	9	5	11	9
Stadion	17	9	9	10	12	11	6	7	9	5	6	1
Dokter / tandarts / apotheker	7	8	6	12	2	3	4	5	5	11	5	10
Rusthuis	13	1	6	8	3	5	9	4	3	2	3	1
Bushalte / tramhalte	1	2	6	3	3	1	3	5	1	2	6	3
Ontuchthuis	8	3	3	4			3	1		1	1	2
Vervoermiddel: trein / tram / metrotrein	5	3	4	3	3		1	1		2		1
Waterlopen en zeeën	6	1	1	1	1	2	4	1			4	2
Militaire installatie	2				1							
Totaal	6.744	6.755	6.874	6.453	6.030	5.830	5.862	5.386	4.438	4.497	4.651	4.276



Hainaut (Charleroi)

Misdrijven tegen de lichamelijke integriteit

	2000	2013	2014	2015	2016	2017	2018	2019	2020	2021	2022	2023
Woning	1.880	3.010	2.842	2.841	2.814	2.745	2.961	2.774	2.824	2.790	2.941	2.980
Openbare weg	1.735	2.453	2.503	2.381	2.330	2.321	2.413	2.292	1.896	2.099	2.338	2.330
Onderwijsinstelling	161	190	265	221	217	200	216	211	117	153	172	214
Horeca	268	184	173	156	163	121	141	129	86	73	122	112
Parking	46	87	78	92	72	84	102	91	60	77	67	96
Onbekend	222	66	71	53	64	51	48	82	57	119	69	48
Winkel	69	69	81	68	72	57	64	72	81	45	60	90
Openbare dienst	34	71	75	63	82	63	69	61	64	77	72	74
Spoorwegstation / busstation / metrostation	43	48	54	47	48	51	68	69	39	54	48	64
Woning: oprit	72	52	65	63	62	46	60	47	47	37	38	42
Ziekenhuis	30	44	41	40	47	50	44	31	23	34	33	42
Terrein	16	65	90	44	29	30	39	35	24	24	34	28
Recreatie en cultuur	70	41	51	43	35	37	30	39	14	17	25	35
Andere	13	36	25	36	34	38	27	25	30	27	42	49
Woning: tuin	26	27	35	30	40	39	25	37	28	26	30	25
Sportinfrastructuur	26	30	31	21	29	31	32	22	19	22	33	44
Bedrijf	29	36	29	34	25	24	21	17	20	20	13	25
Vervoermiddel: andere	14	28	31	18	20	8	16	26	11	14	16	23
Benzinestation	11	9	13	15	12	14	14	16	8	17	17	20
Luchthaven	1	20	16	11	11	12	12	25	9	9	7	27
Vervoermiddel: autobus / autocar	20	18	15	13	7	9	20	15	4	8	13	14
Stadion	11	17	17	17	14	15	17	22	10	6	6	3
Politiebureau	11	10	18	12	6	13	11	12	9	10	9	9
Rusthuis	10	5	6	10	7	19	12	5	8	9	16	19
Vervoermiddel: trein / tram / metrotrein	7	14	15	7	9	10	12	9	3	12	9	13
Dienst	7	11	8	9	16	8	10	8	5	11	9	6
Bushalte / tramhalte	6	9	6	13	14	4	6	9	7	6	6	7
Bestuurlijk gebouw	11	3	7	3	4	6	6	6	6	5		6
Ontuchthuis	3	9	5	7	1	5	11	2	2	2	7	4
Dokter / tandarts / apotheker	6	4	2	7	4	5	2	4	4	2	5	3
Bank / financiële instelling		3	6	4	3	5	5	6	4	3	5	2
Religieus gebouw	3	1	3	6	5	4	4	1	3	1	3	2
Waterlopen en zeeën	1		1	1	4	3			1		2	2
Totaal	4.862	6.670	6.678	6.386	6.300	6.128	6.518	6.200	5.523	5.809	6.267	6.458

POLITIËLE CRIMINALITEITSSTATISTIEKEN

PLEEGPLAATS: GERECHTELIJK ARRONDISSEMENT

Hainaut (Charleroi)

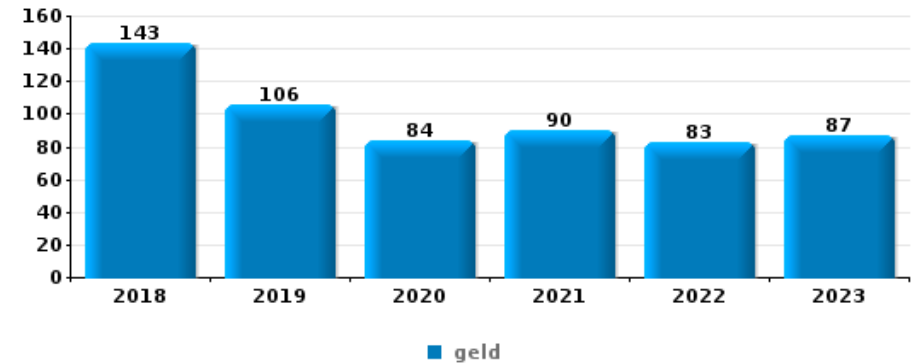
DEEL V : VOORWERPEN EN VERVOERMIDDELEN



Hainaut (Charleroi)

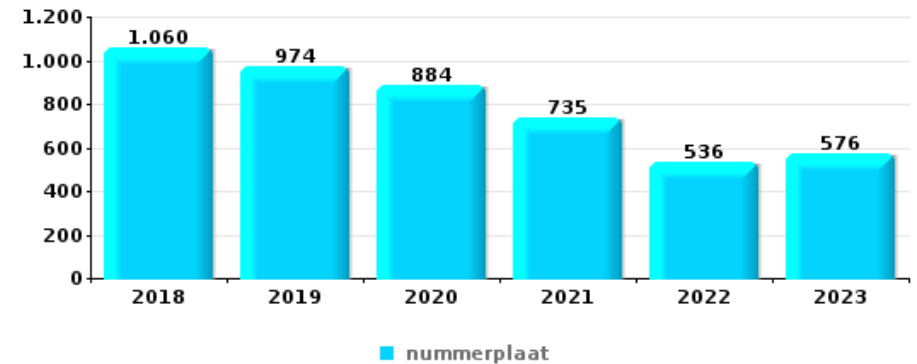
Diefstal gewapenderhand

Top 10 gestolen voorwerpen (obv aantal feiten)		2018	2019	2020	2021	2022	2023
1	geld	143	106	84	90	83	87
2	GSM en toebehoren	73	60	33	47	67	74
3	bankkaart / kredietkaart	33	18	21	29	30	23
3	juweel / uurwerk	30	23	28	21	27	25
5	identiteitskaart / paspoort	30	26	15	26	26	26
6	sleutel	22	13	16	11	23	21
7	portefeuille	18	10	10	15	18	16
8	tabak	22	14	4	11	9	22
9	rijbewijs	17	12	11	13	14	14
10	nummerplaat	16	13	11	6	11	15



Diefstal uit of aan voertuig

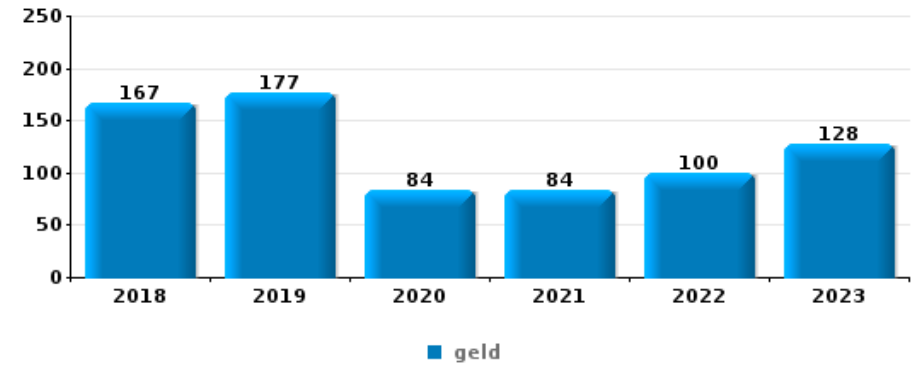
Top 10 gestolen voorwerpen (obv aantal feiten)		2018	2019	2020	2021	2022	2023
1	nummerplaat	1.060	974	884	735	536	576
2	rijbewijs	754	628	430	425	492	485
3	identiteitskaart / paspoort	718	616	422	427	463	482
4	bankkaart / kredietkaart	602	548	392	410	451	454
5	geld	596	487	343	311	367	385
6	portefeuille	469	387	307	274	310	294
7	gereedschap	399	361	329	325	304	289
8	GSM en toebehoren	411	353	246	234	280	254
9	onderdeel van vervoermiddel	385	302	173	129	247	197
10	document voertuig	354	319	216	159	162	205





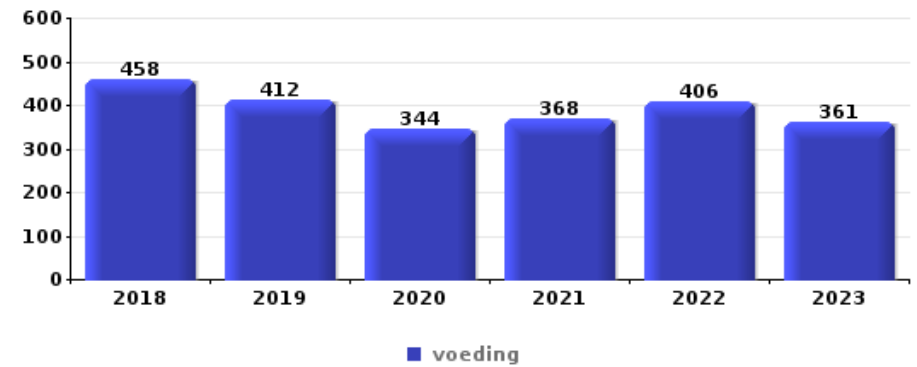
Inbraak in bedrijf of handelszaak

Top 10 gestolen voorwerpen (obv aantal feiten)		2018	2019	2020	2021	2022	2023
1	geld	167	177	84	84	100	128
2	voeding	83	90	47	45	38	40
3	computer en toebehoren	57	45	38	29	29	23
4	gereedschap	46	43	35	43	25	21
5	tabak	38	40	17	17	25	19
6	brandkast / geldkoffer / kassa	43	30	9	9	13	28
7	GSM en toebehoren	21	27	18	10	23	23
8	multimedia	31	22	29	14	15	10
9	bouwmateriaal / werfmateriaal	22	14	14	16	13	11
10	kleding	15	19	7	12	19	9
10	metalen	24	13	6	19	13	6



Winkeldiefstal

Top 10 gestolen voorwerpen (obv aantal feiten)		2018	2019	2020	2021	2022	2023
1	voeding	458	412	344	368	406	361
2	tabak	126	164	148	152	214	124
3	kleding	155	174	111	111	131	109
4	parfum / schoonheidsproduct	133	86	63	69	79	89
5	multimedia	47	75	41	62	42	36
6	gereedschap	39	30	23	27	25	11
7	computer en toebehoren	36	26	18	24	26	19
8	juweel / uurwerk	23	23	11	13	16	17
9	GSM en toebehoren	27	17	8	16	12	13
10	handtas	8	12	2	5	7	11

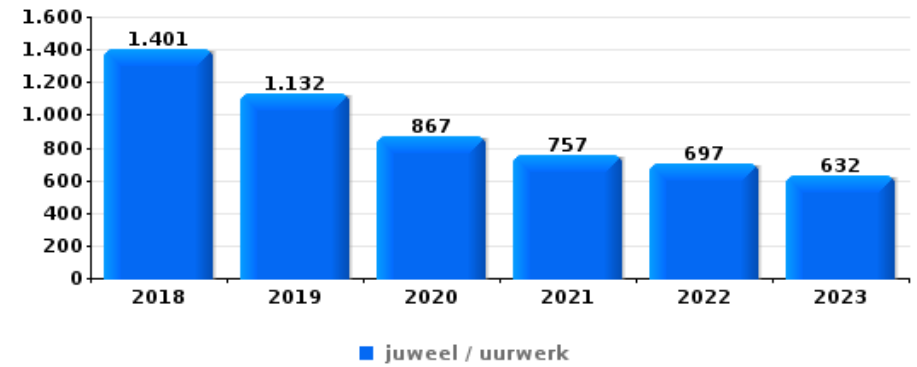




Woninginbraak

Top 10 gestolen voorwerpen (obv aantal feiten)

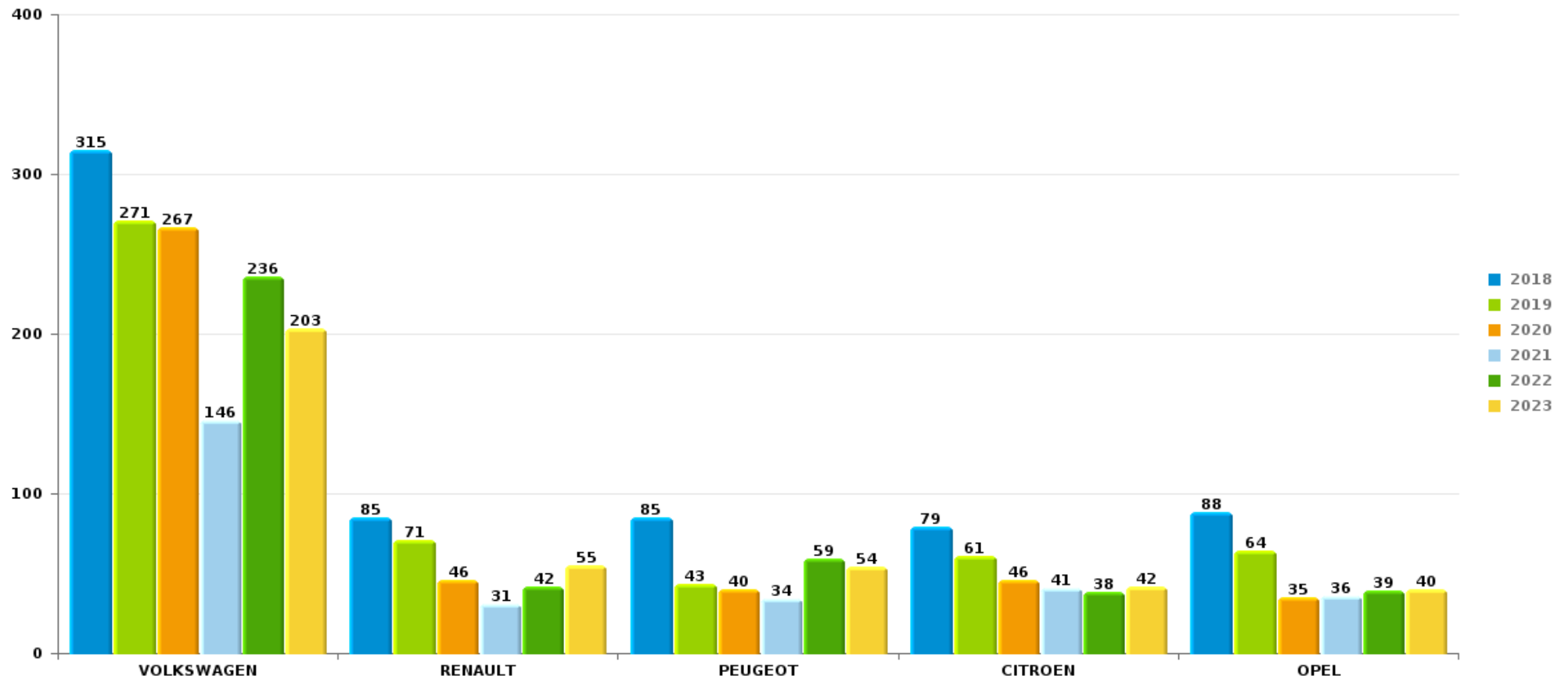
	2018	2019	2020	2021	2022	2023
1 juweel / uurwerk	1.401	1.132	867	757	697	632
2 geld	1.070	905	662	575	556	501
3 multimedia	899	681	432	424	381	350
4 computer en toebehoren	847	620	376	346	297	244
5 gereedschap	412	376	302	254	230	245
6 kleding	370	333	229	207	183	171
7 GSM en toebehoren	380	273	180	146	147	142
8 sleutel	279	240	140	102	143	87
9 parfum / schoonheidsproduct	258	212	158	130	111	91
10 handtas	229	209	140	128	107	123



Opmerking: wat betreft de voorwerpen worden er geen totalen gepresenteerd gezien bij eenzelfde feit meerdere voorwerpen kunnen gestolen zijn.

Hainaut (Charleroi)Autodiefstal

Aantal gestolen auto's per merk (Top 5)



POLITIËLE CRIMINALITEITSSTATISTIEKEN

PLEEGPLAATS: GERECHTELIJK ARRONDISSEMENT

Hainaut (Charleroi)

DEEL VI : VERDACHTEN



Deel 1: Niveau FEITEN (telling van het aantal feiten waarbij een bepaald type verdachte betrokken is)

1.1. Aantal inbreuken volgens het geslacht van de gekende verdachten (per hoofdcategorie)

Doordat bij eenzelfde feit zowel een mannelijke als een vrouwelijke gekende verdachte betrokken kan zijn, is het mogelijk dat de som van de kolommen "Mannen" en "Vrouwen" hoger is dan de waarde in de kolom "Totaal..." (zie ook de methodologische nota)

Hainaut (Charleroi)

2023

Hoofdcategorie / Geslacht	Totaal aantal feiten minstens 1 gekende	Mannen	%	Vrouwen	%
Vreemdelingenwetgeving	2.533	2.218	87,6%	275	10,9%
Misdr. tegen de lichamelijke integriteit	2.161	1.764	81,6%	615	28,5%
Drugs	1.837	1.727	94,0%	135	7,3%
Diefstal en afpersing	1.269	1.047	82,5%	290	22,9%
Wapens en springstoffen	1.050	933	88,9%	130	12,4%
Misdr. tegen de openbare veiligheid	795	690	86,8%	117	14,7%
Misdr. tegen andere morele waarden en gevoelens	646	491	76,0%	171	26,5%
Beschadigen van eigendom	575	488	84,9%	93	16,2%
Bevolkingsregister	577	379	65,7%	202	35,0%
Bedrog	466	397	85,2%	86	18,5%
Misdr. tegen gezag van de overheid	384	323	84,1%	68	17,7%
Misdr. tegen de openbare trouw	334	269	80,5%	71	21,3%
Milieu	203	164	80,8%	69	34,0%
Dronkenschap en alcohol	221	190	86,0%	31	14,0%
Sociaal strafwetboek	138	117	84,8%	55	39,9%
Informatiacriminaliteit	148	121	81,8%	30	20,3%

GEREGISTREERDE CRIMINALITEIT: VERDACHTEN



Hoofdcategorie / Geslacht	Totaal aantal feiten minstens 1 gekende	Mannen	%	Vrouwen	%
Zedenmisdriven	152	145	95,4%	6	3,9%
Jeugdbescherming	91	49	53,8%	59	64,8%
Andere bijzondere wetten	53	47	88,7%	6	11,3%
Bescherming personen	45	37	82,2%	9	20,0%
Bescherming van de openbare inkomsten	44	39	88,6%	7	15,9%
Arbeid	38	33	86,8%	7	18,4%
Misdr. tegen de familie	34	5	14,7%	28	82,4%
Misdr. tegen het juridisch statuut van het kind	20	6	30,0%	14	70,0%
Identiteitskaart	18	15	83,3%	3	16,7%
Misdr. tegen de persoonlijke vrijheid	16	15	93,8%	2	12,5%
Economische wetgeving	13	11	84,6%	2	15,4%
Voetbalwet	10	10	100,0%		
Volksgesondheid	10	7	70,0%	3	30,0%
Handelspraktijken	8	6	75,0%	3	37,5%
Mensenhandel	9	9	100,0%		
Huisjesmelkerij	7	5	71,4%	2	28,6%
Overtreding Strafwetboek	5	1	20,0%	4	80,0%
Private veiligheid	5	5	100,0%		
Hormonen en doping	2	2	100,0%		
Onwettige uitoefening van het openbaar gezag	2	1	50,0%	1	50,0%
Misdr. tegen de veiligheid van de staat	1	1	100,0%		
Totaal	13.920	11.767	84,5%	2.594	18,6%



1.2. Aantal inbreuken volgens het geslacht van de gekende verdachten (per criminele figuur)

Doordat bij eenzelfde criminele figuur zowel een mannelijke als een vrouwelijke gekende verdachte betrokken kan zijn, is het mogelijk dat de som van de kolommen "Mannen" en "Vrouwen" hoger is dan de waarde in de kolom "Totaal..." (zie ook de methodologische nota)

Hainaut (Charleroi)

2023

CF Diefstal vervoermiddel

Criminele figuren / Geslacht	Totaal aantal feiten minstens 1 gekende verdachte	Mannen	%	Vrouwen	%
Autodiefstal	67	64	95,5%	9	13,4%
Motodiefstal	2	2	100,0%		
Carjacking	9	9	100,0%	1	11,1%
Homejacking	2	2	100,0%		
Garagediefstal	2	2	100,0%		
Bromfietsdiefstal	4	4	100,0%		
Fietsdiefstal	13	13	100,0%	1	7,7%
Totaal	NVT	NVT	NVT	NVT	NVT

CF Inbraak

Criminele figuren / Geslacht	Totaal aantal feiten minstens 1 gekende verdachte	Mannen	%	Vrouwen	%
Woninginbraak	85	82	96,5%	8	9,4%
Inbraak in bedrijf of handelszaak	43	43	100,0%	6	14,0%
Inbraak in openbare of overheidsinstelling	8	8	100,0%	1	12,5%
Ramkraak	1	1	100,0%		
Inbraak in gebouw (totaal)	136	133	97,8%	15	11,0%
Totaal	NVT	NVT	NVT	NVT	NVT



CF Diefstal andere

Criminele figuren / Geslacht	Totaal aantal feiten minstens 1 gekende verdachte	Mannen	%	Vrouwen	%
Diefstal gewapenderhand	38	38	100,0%	4	10,5%
Diefstal met geweld zonder wapen	114	108	94,7%	9	7,9%
Diefstal uit of aan voertuig	101	98	97,0%	5	5,0%
Diefstal van wapens en explosieven	6	6	100,0%	1	16,7%
Grijpdiefstal	26	26	100,0%		
Zakkenrollerij	8	8	100,0%		
Winkeldiefstal	604	431	71,4%	209	34,6%
Diefstal met list	21	14	66,7%	7	33,3%
Metaaldiefstal	17	17	100,0%	2	11,8%
Werfdiefstal	15	15	100,0%	1	6,7%
Dierendiefstal	2	1	50,0%	1	50,0%
Ladingdiefstal	1	1	100,0%		
Totaal	NVT	NVT	NVT	NVT	NVT

ICT-criminaliteit

Criminele figuren / Geslacht	Totaal aantal feiten minstens 1 gekende verdachte	Mannen	%	Vrouwen	%
Betaalkaartfraude	90	75	83,3%	18	20,0%
Phishing	1	1	100,0%		
Totaal	NVT	NVT	NVT	NVT	NVT

CF Andere

Criminele figuren / Geslacht	Totaal aantal feiten minstens 1 gekende verdachte	Mannen	%	Vrouwen	%
Geweld tegen beroepen van algemeen belang	60	46	76,7%	13	21,7%
Groepsverkrachting	2	2	100,0%		
Graffiti	6	6	100,0%		
Beschadiging van auto	184	148	80,4%	40	21,7%
Steekpartij	25	21	84,0%	4	16,0%
Totaal	NVT	NVT	NVT	NVT	NVT



FE Intrafamiliaal geweld (IFG)

Criminele figuren / Geslacht	Totaal aantal feiten minstens 1 gekende verdachte	Mannen	%	Vrouwen	%
IFG: fysiek, binnen het koppel	720	591	82,1%	278	38,6%
IFG: fysiek, tegen afstammelingen	157	118	75,2%	59	37,6%
IFG: fysiek, tegen andere leden	233	174	74,7%	81	34,8%
IFG: seksueel, binnen het koppel	11	10	90,9%	1	9,1%
IFG: seksueel, tegen afstammelingen	2	2	100,0%		
IFG: seksueel, tegen andere leden	4	4	100,0%		
IFG: psychisch, binnen het koppel	328	256	78,0%	74	22,6%
IFG: psychisch, tegen afstammelingen	69	48	69,6%	32	46,4%
IFG: psychisch, tegen andere leden	99	75	75,8%	29	29,3%
IFG: economisch, binnen het koppel	111	93	83,8%	21	18,9%
IFG: economisch, tegen afstammelingen	18	15	83,3%	4	22,2%
IFG: economisch, tegen andere leden	67	62	92,5%	6	9,0%
Totaal	NVT	NVT	NVT	NVT	NVT

FE Hormonen en doping

Criminele figuren / Geslacht	Totaal aantal feiten minstens 1 gekende verdachte	Mannen	%	Vrouwen	%
Humane doping	5	4	80,0%	1	20,0%
Totaal	NVT	NVT	NVT	NVT	NVT

FE Drugs

Criminele figuren / Geslacht	Totaal aantal feiten minstens 1 gekende verdachte	Mannen	%	Vrouwen	%
Verkoop van cocaïne	75	74	98,7%	3	4,0%
Verkoop van synthetische drugs	2	2	100,0%		
Productie van cannabis (teelt)	22	22	100,0%	5	22,7%
Verkoop van cannabis in grote hoeveelheid	2	2	100,0%	1	50,0%
Verkoop-handel van heroïne	33	33	100,0%	4	12,1%
Totaal	NVT	NVT	NVT	NVT	NVT

GEREGISTREERDE CRIMINALITEIT: VERDACHTEN



FE Wapenzwandel

Criminele figuren / Geslacht	Totaal aantal feiten minstens 1 gekende verdachte	Mannen	%
Handel en productie van vuurwapen	3	3	100,0%
Totaal	NVT	NVT	NVT

FE Mensenhandel

Criminele figuren / Geslacht	Totaal aantal feiten minstens 1 gekende verdachte	Mannen	%	Vrouwen	%
Mensenhandel - economische uitbuiting	5	5	100,0%		
Mensenhandel - seksuele uitbuiting	7	6	85,7%	1	14,3%
Totaal	NVT	NVT	NVT	NVT	NVT



FE Geweld in de publieke ruimte

Criminele figuren / Geslacht	Totaal aantal feiten minstens 1 gekende verdachte	Mannen	%	Vrouwen	%
Fysiek geweld (openbaar vervoer)	31	26	83,9%	5	16,1%
Fysiek geweld (openbare weg)	790	673	85,2%	172	21,8%
Fysiek geweld (andere openbare plaatsen)	32	23	71,9%	9	28,1%
Fysiek geweld (publiek toegankelijke plaats)	204	168	82,4%	50	24,5%
Seksueel geweld (openbaar vervoer)	7	7	100,0%		
Seksueel geweld (openbare weg)	17	16	94,1%	1	5,9%
Seksueel geweld (andere openbare plaatsen)	1	1	100,0%		
Seksueel geweld (publiek toegankelijke plaats)	13	10	76,9%	2	15,4%
Psychisch geweld (openbaar vervoer)	25	23	92,0%	2	8,0%
Psychisch geweld (openbare weg)	413	343	83,1%	73	17,7%
Psychisch geweld (andere openbare plaatsen)	60	46	76,7%	15	25,0%
Psychisch geweld (publiek toegankelijke plaats)	158	131	82,9%	32	20,3%
Diefstal gewapenderhand (openbare weg)	11	11	100,0%	2	18,2%
Diefstal gewapenderhand (andere openbare plaatsen)	1	1	100,0%		
Diefstal gewapenderhand (publiek toegank. plaats)	21	21	100,0%	1	4,8%
Diefstal geweld zonder wapen (openbaar vervoer)	5	5	100,0%		
Diefstal geweld zonder wapen (openbare weg)	42	40	95,2%	2	4,8%
Diefstal geweld zonder wapen (and. openb. plaats)	1	1	100,0%		
Diefstal geweld zonder wapen (pub. toegank. pl.)	40	37	92,5%	5	12,5%
Totaal	NVT	NVT	NVT	NVT	NVT

FE Andere

Criminele figuren / Geslacht	Totaal aantal feiten minstens 1 gekende verdachte	Mannen	%	Vrouwen	%
Nepagenten	2	2	100,0%		
Terrorisme, extremisme en radicalisme	2	2	100,0%		
Cyberbelaging	161	129	80,1%	35	21,7%
Identiteitsfraude	176	133	75,6%	43	24,4%
Totaal	NVT	NVT	NVT	NVT	NVT





1.3. Aantal inbreuken volgens de leeftijd van de gekende verdachten (per hoofdcategorie)

Doordat bij eenzelfde feit zowel een minderjarige als een meerderjarige gekende verdachte betrokken kan zijn, is het mogelijk dat de som van de kolommen "Minderjarig" en "Meerderjarig" hoger is dan de waarde in de kolom "Totaal..." (zie ook de methodologische nota)

Hainaut (Charleroi)

2023

Hoofdcategorie / Leeftijd	Totaal aantal feiten minstens 1 gekende verdachte	Minderjarig	%	Meerderjarig	%
Vreemdelingenwetgeving	2.533	91	3,6%	2.447	96,6%
Misdr. tegen de lichamelijke integriteit	2.161	142	6,6%	2.043	94,5%
Drugs	1.837	140	7,6%	1.708	93,0%
Diefstal en afpersing	1.269	131	10,3%	1.166	91,9%
Wapens en springstoffen	1.050	73	7,0%	981	93,4%
Misdr. tegen de openbare veiligheid	795	37	4,7%	759	95,5%
Misdr. tegen andere morele waarden en gevoelens	646	16	2,5%	633	98,0%
Beschadigen van eigendom	575	44	7,7%	533	92,7%
Bevolkingsregister	577			577	100,0%
Bedrog	466	18	3,9%	450	96,6%
Misdr. tegen gezag van de overheid	384	18	4,7%	368	95,8%
Misdr. tegen de openbare trouw	334	13	3,9%	322	96,4%
Dronkenschap en alcohol	221			221	100,0%
Milieu	203	1	0,5%	202	99,5%
Zedenmisdrrijven	152	22	14,5%	130	85,5%
Informaticacriminaliteit	148	4	2,7%	144	97,3%
Sociaal strafwetboek	138	3	2,2%	137	99,3%
Jeugdbescherming	91	33	36,3%	58	63,7%
Andere bijzondere wetten	53	4	7,5%	50	94,3%
Bescherming personen	45	5	11,1%	40	88,9%
Bescherming van de openbare inkomsten	44			44	100,0%
Arbeid	38			38	100,0%
Misdr. tegen de familie	34			34	100,0%
Misdr. tegen het juridisch statuut van het kind	20	1	5,0%	19	95,0%
Identiteitskaart	18	4	22,2%	14	77,8%
Misdr. tegen de persoonlijke vrijheid	16			16	100,0%
Economische wetgeving	13			13	100,0%

GEREGISTREERDE CRIMINALITEIT: VERDACHTEN



Hoofdcategorie / Leeftijd	Totaal aantal feiten minstens 1 gekende verdachte	Minderjarig	%	Meerderjarig	%
Mensenhandel	9	1	11,1%	9	100,0%
Voetbalwet	10			10	100,0%
Volksgesondheid	10			10	100,0%
Handelspraktijken	8			8	100,0%
Huisjesmelkerij	7			7	100,0%
Overtreding Strafwetboek	5			5	100,0%
Private veiligheid	5			5	100,0%
Hormonen en doping	2			2	100,0%
Onwettige uitoefening van het openbaar gezag	2			2	100,0%
Misdr. tegen de veiligheid van de staat	1	1	100,0%		
Totaal	13.920	802	5,8%	13.205	94,9%



1.4. Aantal inbreuken volgens de leeftijd van de gekende verdachten (per criminele figuur)

Doordat bij eenzelfde criminele figuur zowel een minderjarige als een meerderjarige gekende verdachte betrokken kan zijn, is het mogelijk dat de som van de kolommen "Minderjarig" en "Meerderjarig" hoger is dan de waarde in de kolom "Totaal..." (zie ook de methodologische nota)

Hainaut (Charleroi)

2023

CF Diefstal vervoermiddel

Criminele figuren / Leeftijd	Totaal aantal feiten minstens 1 gekende verdachte	Minderjarig	%	Meerderjarig	%
Autodiefstal	67	8	11,9%	61	91,0%
Motodiefstal	2			2	100,0%
Carjacking	9			9	100,0%
Homejacking	2			2	100,0%
Garagediefstal	2	1	50,0%	1	50,0%
Bromfietsdiefstal	4	2	50,0%	2	50,0%
Fietsdiefstal	13	2	15,4%	12	92,3%
Totaal	NVT	NVT	NVT	NVT	NVT

CF Inbraak

Criminele figuren / Leeftijd	Totaal aantal feiten minstens 1 gekende verdachte	Minderjarig	%	Meerderjarig	%
Woninginbraak	85	13	15,3%	74	87,1%
Inbraak in bedrijf of handelszaak	43	5	11,6%	40	93,0%
Inbraak in openbare of overheidsinstelling	8	2	25,0%	7	87,5%
Ramkraak	1			1	100,0%
Inbraak in gebouw (totaal)	136	20	14,7%	121	89,0%
Totaal	NVT	NVT	NVT	NVT	NVT



CF Diefstal andere

Criminele figuren / Leeftijd	Totaal aantal feiten minstens 1 gekende verdachte	Minderjarig	%	Meerderjarig	%
Diefstal gewapenderhand	38	5	13,2%	35	92,1%
Diefstal met geweld zonder wapen	114	18	15,8%	103	90,4%
Diefstal uit of aan voertuig	101	5	5,0%	96	95,0%
Diefstal van wapens en explosieven	6	3	50,0%	3	50,0%
Grijpdiefstal	26	3	11,5%	24	92,3%
Zakkenrollerij	8			8	100,0%
Winkeldiefstal	604	53	8,8%	558	92,4%
Diefstal met list	21	3	14,3%	18	85,7%
Metaaldiefstal	17	1	5,9%	16	94,1%
Werfdiefstal	15	2	13,3%	13	86,7%
Dierendiefstal	2			2	100,0%
Ladingdiefstal	1	1	100,0%		
Totaal	NVT	NVT	NVT	NVT	NVT

ICT-criminaliteit

Criminele figuren / Leeftijd	Totaal aantal feiten minstens 1 gekende verdachte	Minderjarig	%	Meerderjarig	%
Betaalkaartfraude	90	3	3,3%	87	96,7%
Phishing	1			1	100,0%
Totaal	NVT	NVT	NVT	NVT	NVT

CF Andere

Criminele figuren / Leeftijd	Totaal aantal feiten minstens 1 gekende verdachte	Minderjarig	%	Meerderjarig	%
Geweld tegen beroepen van algemeen belang	60	5	8,3%	55	91,7%
Groepsverkrachting	2			2	100,0%
Graffiti	6	1	16,7%	5	83,3%
Beschadiging van auto	184	12	6,5%	172	93,5%
Steekpartij	25	1	4,0%	25	100,0%
Totaal	NVT	NVT	NVT	NVT	NVT



FE Intrafamiliaal geweld (IFG)

Criminele figuren / Leeftijd	Totaal aantal feiten minstens 1 gekende verdachte	Minderjarig	%	Meerderjarig	%
IFG: fysiek, binnen het koppel	720	4	0,6%	716	99,4%
IFG: fysiek, tegen afstammelingen	157	4	2,5%	157	100,0%
IFG: fysiek, tegen andere leden	233	30	12,9%	212	91,0%
IFG: seksueel, binnen het koppel	11			11	100,0%
IFG: seksueel, tegen afstammelingen	2			2	100,0%
IFG: seksueel, tegen andere leden	4	2	50,0%	2	50,0%
IFG: psychisch, binnen het koppel	328	3	0,9%	325	99,1%
IFG: psychisch, tegen afstammelingen	69			69	100,0%
IFG: psychisch, tegen andere leden	99	7	7,1%	92	92,9%
IFG: economisch, binnen het koppel	111	2	1,8%	109	98,2%
IFG: economisch, tegen afstammelingen	18	2	11,1%	16	88,9%
IFG: economisch, tegen andere leden	67	6	9,0%	61	91,0%
Totaal	NVT	NVT	NVT	NVT	NVT

FE Hormonen en doping

Criminele figuren / Leeftijd	Totaal aantal feiten minstens 1 gekende verdachte	Meerderjarig	%
Humane doping	5	5	100,0%
Totaal	NVT	NVT	NVT

FE Drugs

Criminele figuren / Leeftijd	Totaal aantal feiten minstens 1 gekende verdachte	Minderjarig	%	Meerderjarig	%
Verkoop van cocaïne	75	5	6,7%	73	97,3%
Verkoop van synthetische drugs	2			2	100,0%
Productie van cannabis (teelt)	22			22	100,0%
Verkoop van cannabis in grote hoeveelheid	2			2	100,0%
Verkoop-handel van heroïne	33	1	3,0%	33	100,0%
Totaal	NVT	NVT	NVT	NVT	NVT



FE Wapenzwandel

Criminele figuren / Leeftijd	Totaal aantal feiten minstens 1 gekende verdachte	Meerderjarig	%
Handel en productie van vuurwapen	3	3	100,0%
Totaal	NVT	NVT	NVT

FE Mensenhandel

Criminele figuren / Leeftijd	Totaal aantal feiten minstens 1 gekende verdachte	Minderjarig	%	Meerderjarig	%
Mensenhandel - economische uitbuiting	5	1	20,0%	5	100,0%
Mensenhandel - seksuele uitbuiting	7	1	14,3%	6	85,7%
Totaal	NVT	NVT	NVT	NVT	NVT

FE Geweld in de publieke ruimte

Criminele figuren / Leeftijd	Totaal aantal feiten minstens 1 gekende verdachte	Minderjarig	%	Meerderjarig	%
Fysiek geweld (openbaar vervoer)	31	7	22,6%	25	80,6%
Fysiek geweld (openbare weg)	790	61	7,7%	742	93,9%
Fysiek geweld (andere openbare plaats)	32	3	9,4%	29	90,6%
Fysiek geweld (publiek toegankelijke plaats)	204	5	2,5%	199	97,5%
Seksueel geweld (openbaar vervoer)	7			7	100,0%
Seksueel geweld (openbare weg)	17	3	17,6%	14	82,4%
Seksueel geweld (andere openbare plaats)	1			1	100,0%
Seksueel geweld (publiek toegankelijke plaats)	13	1	7,7%	12	92,3%
Psychisch geweld (openbaar vervoer)	25	1	4,0%	24	96,0%
Psychisch geweld (openbare weg)	413	25	6,1%	390	94,4%
Psychisch geweld (andere openbare plaats)	60	6	10,0%	55	91,7%
Psychisch geweld (publiek toegankelijke plaats)	158	7	4,4%	151	95,6%
Diefstal gewapenderhand (openbare weg)	11	2	18,2%	10	90,9%
Diefstal gewapenderhand (andere openbare plaats)	1	1	100,0%		
Diefstal gewapenderhand (publiek toegank. plaats)	21	1	4,8%	21	100,0%
Diefstal geweld zonder wapen (openbaar vervoer)	5	3	60,0%	3	60,0%
Diefstal geweld zonder wapen (openbare weg)	42	9	21,4%	37	88,1%
Diefstal geweld zonder wapen (and. openb. plaats)	1			1	100,0%
Diefstal geweld zonder wapen (pub. toegank. pl.)	40	3	7,5%	38	95,0%
Totaal	NVT	NVT	NVT	NVT	NVT

**FE Andere**

Criminele figuren / Leeftijd	Totaal aantal feiten minstens 1 gekende verdachte	Minderjarig	%	Meerderjarig	%
Nepagenten	2			2	100,0%
Terrorisme, extremisme en radicalisme	2	2	100,0%		
Cyberbelaging	161	5	3,1%	156	96,9%
Identiteitsfraude	176	9	5,1%	168	95,5%
Totaal	NVT	NVT	NVT	NVT	NVT



Deel 2: Niveau FEITVERDACHTEN (telling van het aantal combinaties verdachte-feit)

2.1. Aantal feitverdachten volgens het geslacht van de gekende verdachten (Top 5 van hoofdcategorieën)

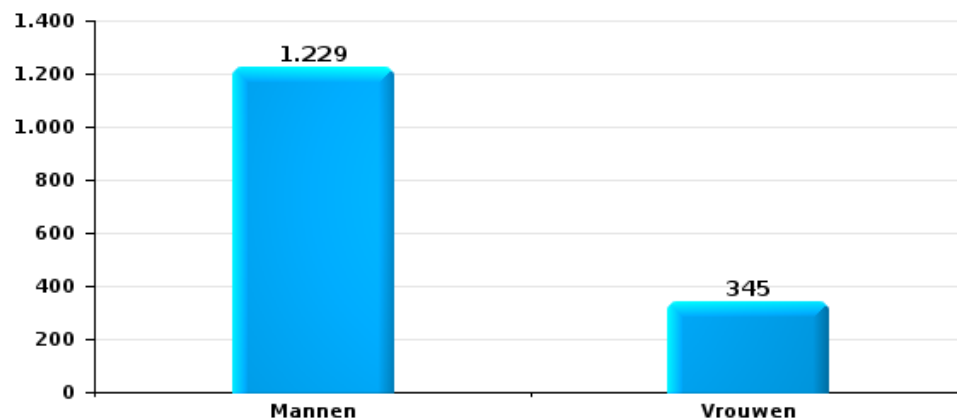
Indien eenzelfde verdachte meerdere feiten heeft gepleegd in de beschouwde periode, dan wordt hij ook meerdere keren geteld (zie ook de methodologische nota)

Hainaut (Charleroi)

2023

Diefstal en afpersing

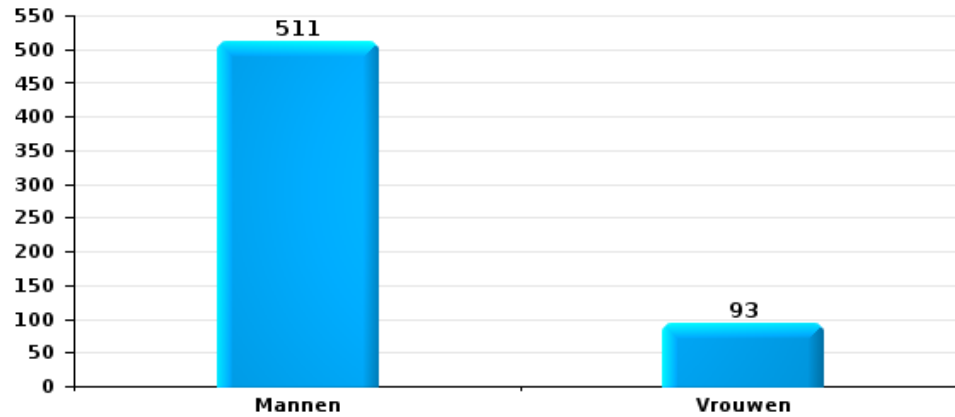
Aantal feitverdachten volgens geslacht





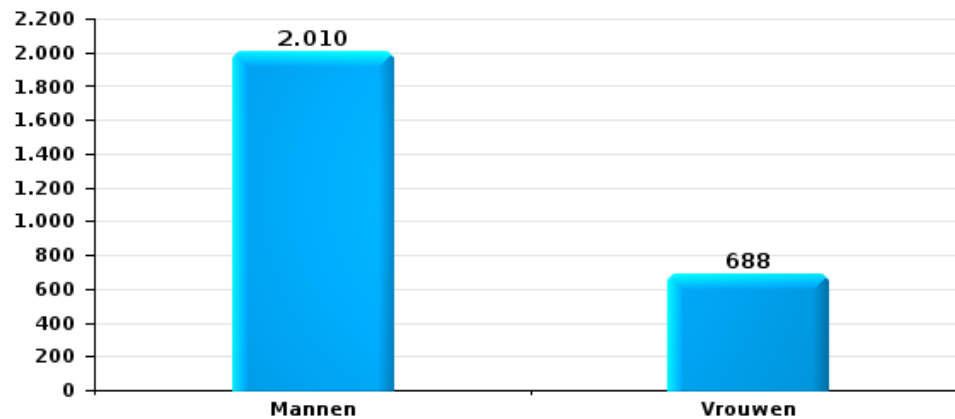
Beschadigen van eigendom

Aantal feitverdachten volgens geslacht



Misd. tegen de lichamelijke integriteit

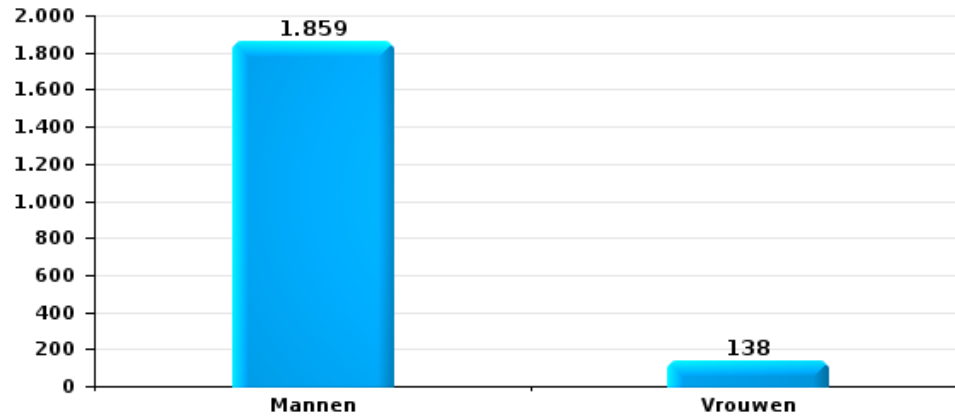
Aantal feitverdachten volgens geslacht





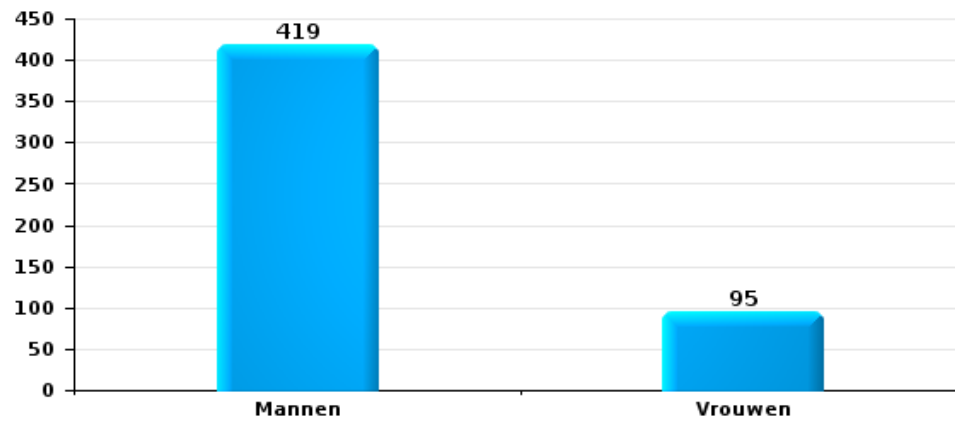
Drugs

Aantal feitverdachten volgens geslacht



Bedrog

Aantal feitverdachten volgens geslacht





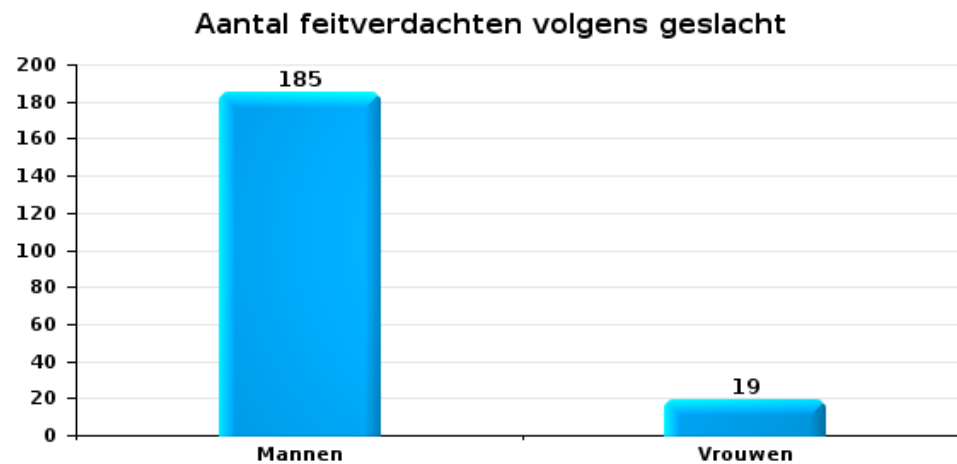
2.2. Aantal feitverdachten volgens het geslacht van de gekende verdachten (Top 5 van criminele figuren)

Indien eenzelfde verdachte meerdere feiten heeft gepleegd in de beschouwde periode, dan wordt hij ook meerdere keren geteld (zie ook de methodologische nota)

Hainaut (Charleroi)

2023

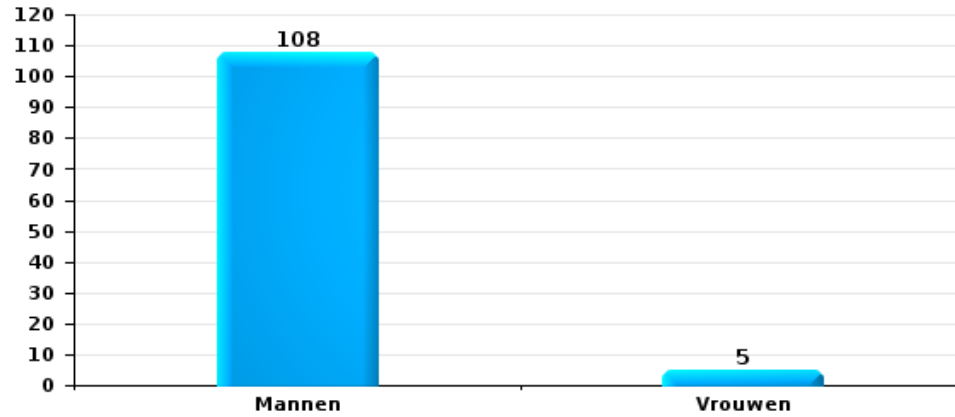
Inbraak in gebouw (totaal)





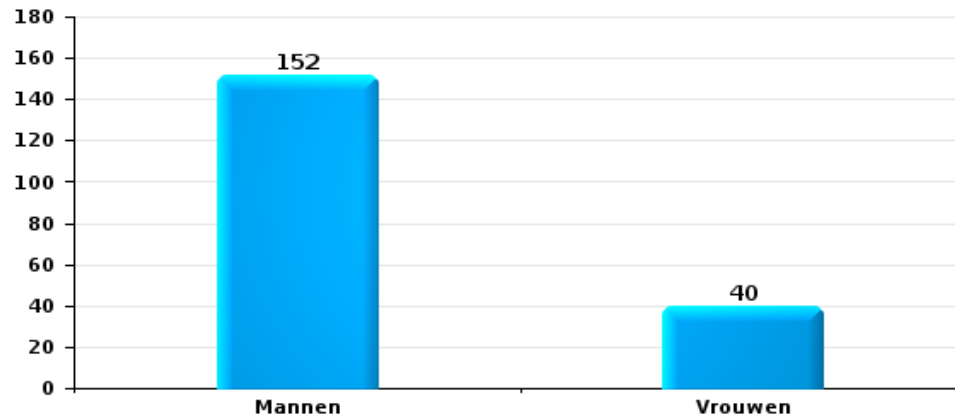
Diefstal uit of aan voertuig

Aantal feitverdachten volgens geslacht



Beschadiging van auto

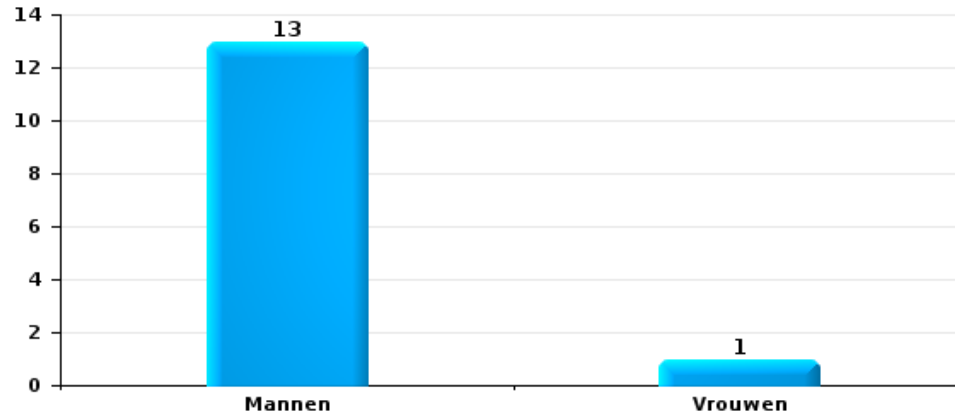
Aantal feitverdachten volgens geslacht





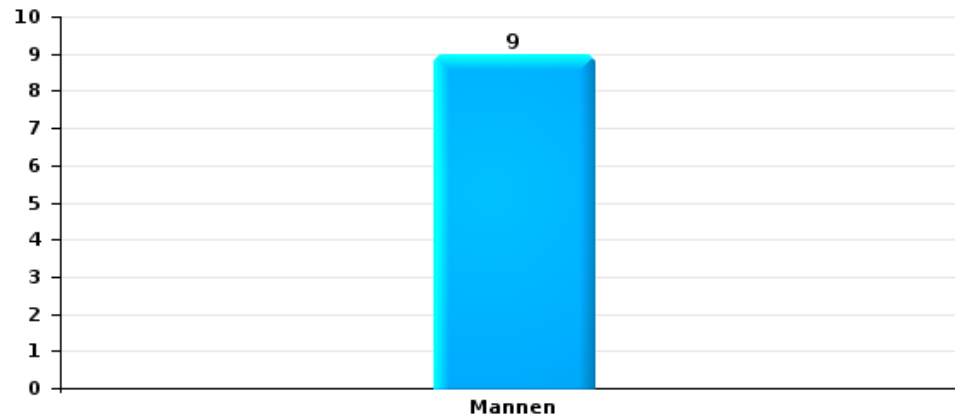
Fietsdiefstal

Aantal feitverdachten volgens geslacht



Zakkenrollerij

Aantal feitverdachten volgens geslacht





2.3. Aantal feitverdachten volgens de leeftijd van de gekende verdachten (Top 5 van hoofdcategorieën)

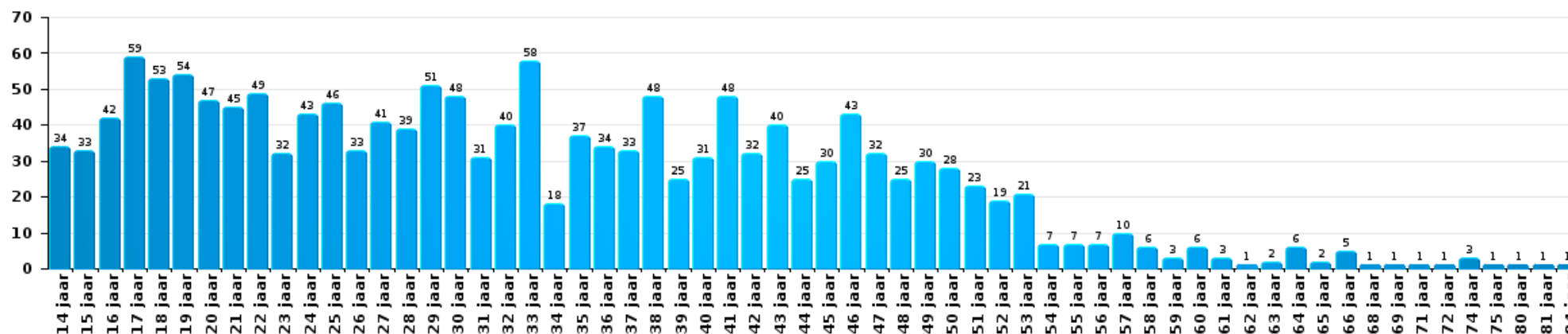
1) Indien eenzelfde verdachte meerdere feiten heeft gepleegd in de beschouwde periode, dan wordt hij ook meerdere keren geteld, al dan niet in dezelfde leeftijdscategorie; 2) Verdachten jonger dan 14 jaar en ouder dan 90 jaar zijn niet weergegeven in de tabel (zie ook de methodologische nota)

Hainaut (Charleroi)

2023

Diefstal en afpersing

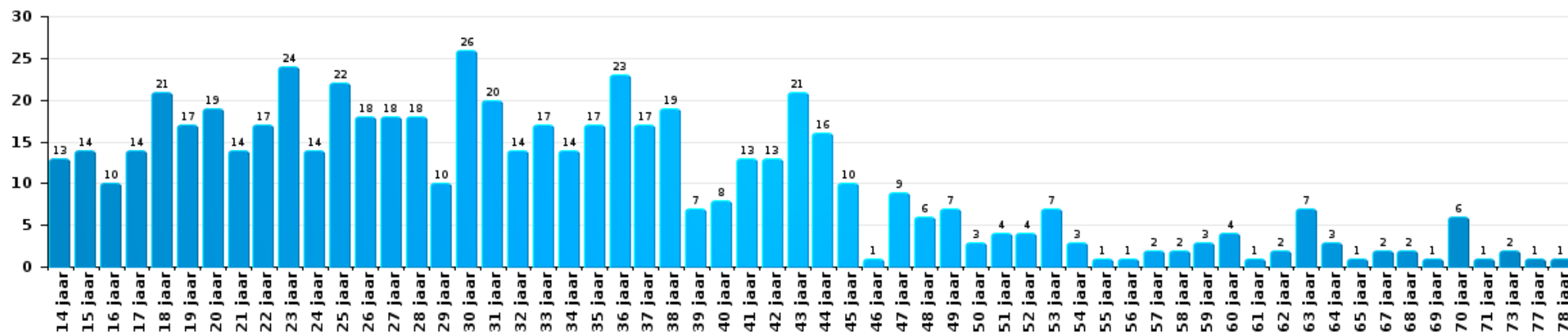
Aantal feitverdachten volgens leeftijd (chronologisch)





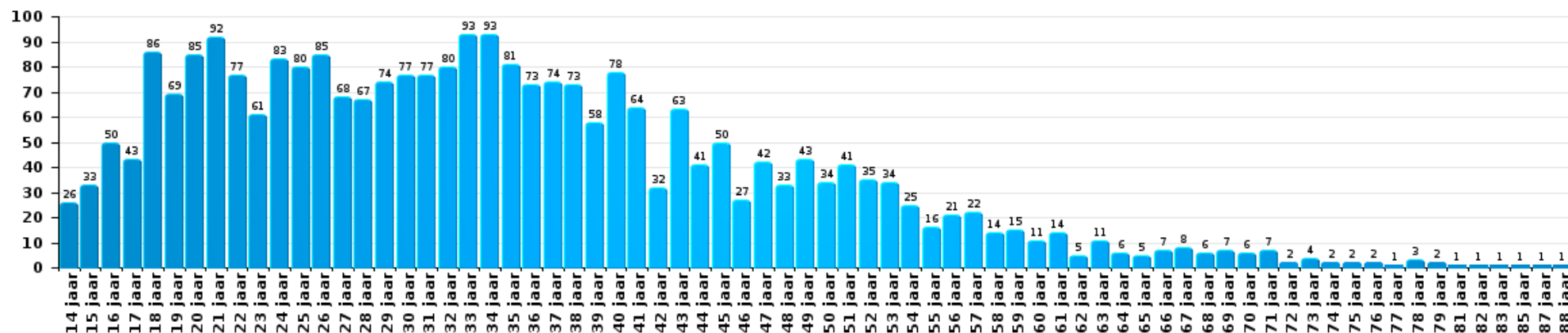
Beschadigen van eigendom

Aantal feitverdachten volgens leeftijd (chronologisch)



Misd. tegen de lichamelijke integriteit

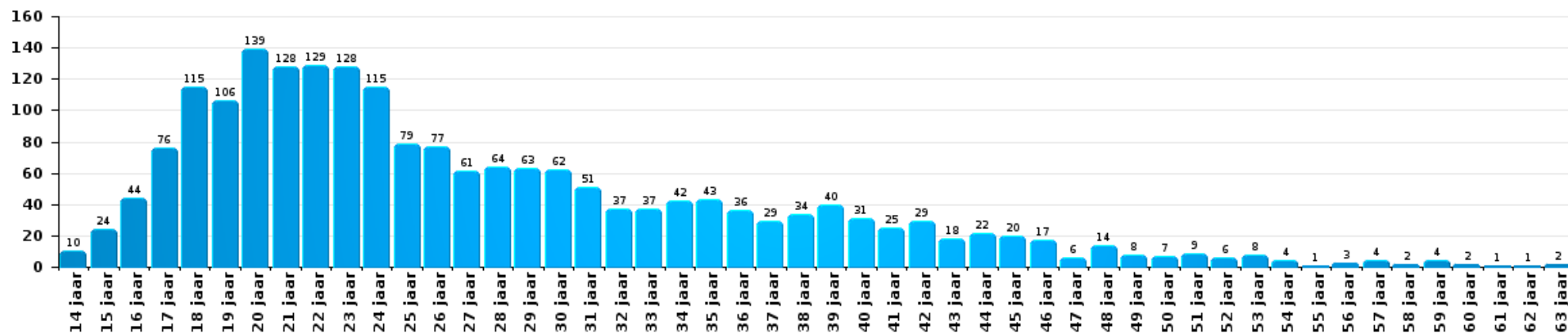
Aantal feitverdachten volgens leeftijd (chronologisch)





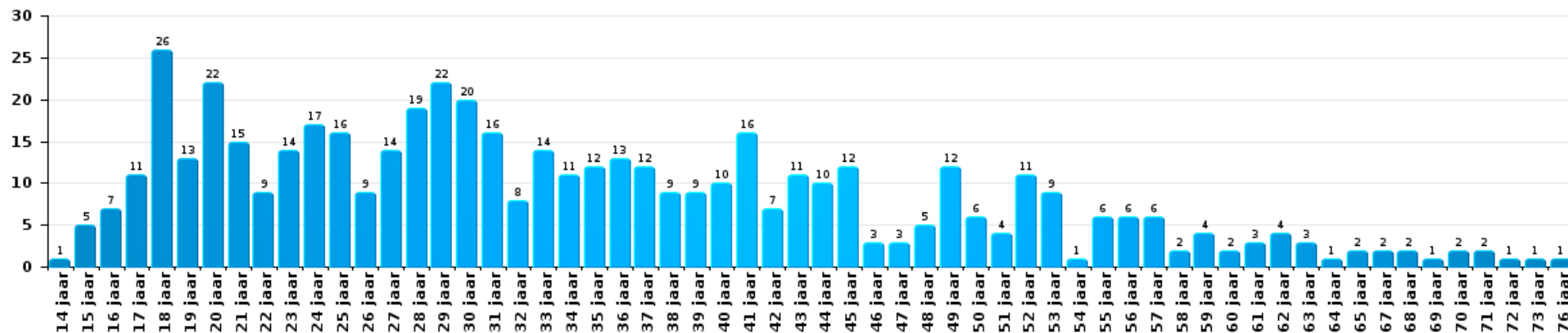
Drugs

Aantal feitverdachten volgens leeftijd (chronologisch)



Bedrog

Aantal feitverdachten volgens leeftijd (chronologisch)





2.4. Aantal feitverdachten volgens de leeftijd van de gekende verdachten (Top 5 van criminele figuren)

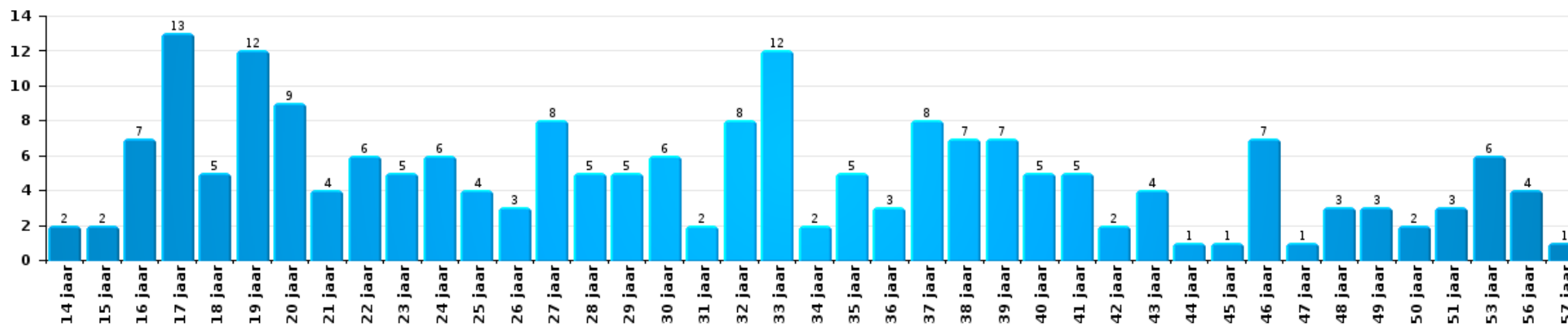
1) Indien eenzelfde verdachte meerdere feiten heeft gepleegd in de beschouwde periode, dan wordt hij ook meerdere keren geteld, al dan niet in dezelfde leeftijdscategorie; 2) Verdachten jonger dan 14 jaar en ouder dan 90 jaar zijn niet weergegeven in de tabel (zie ook de methodologische nota)

Hainaut (Charleroi)

2023

Inbraak in gebouw (totaal)

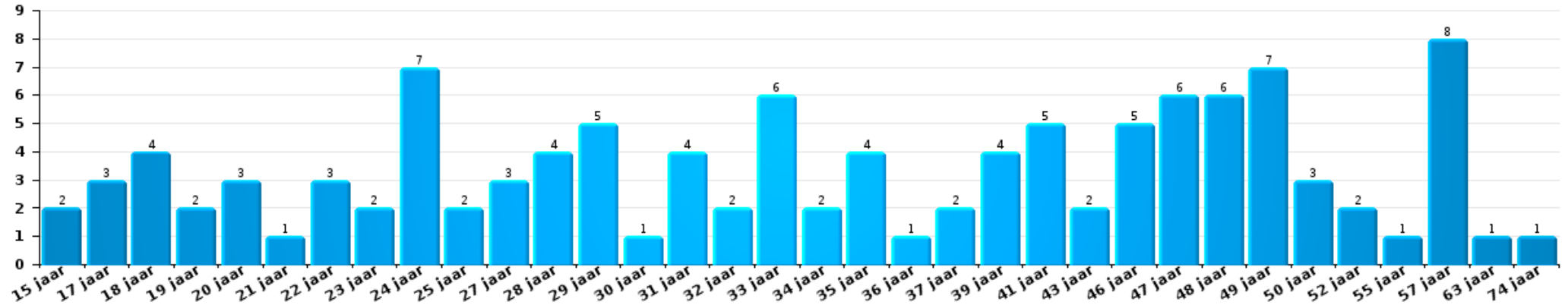
Aantal feitverdachten volgens leeftijd (chronologisch)





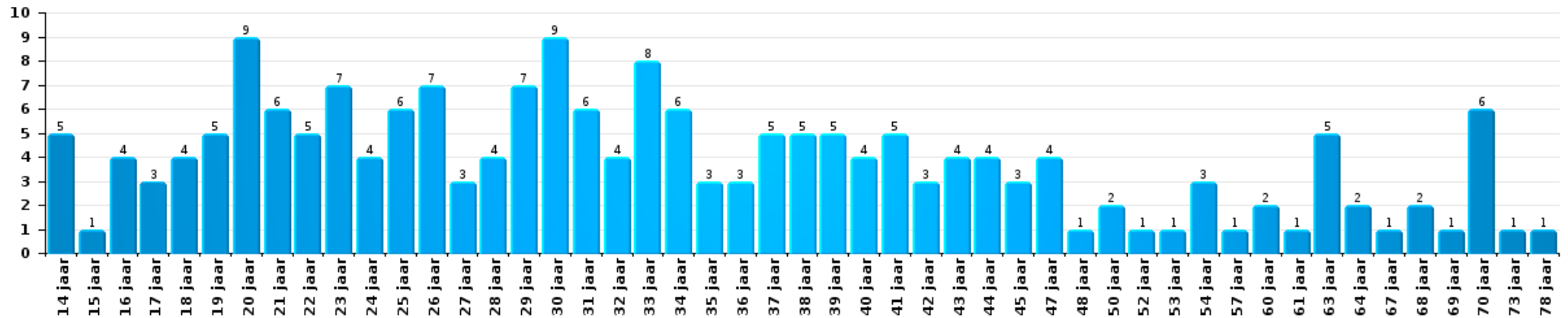
Diefstal uit of aan voertuig

Aantal feitverdachten volgens leeftijd (chronologisch)



Beschadiging van auto

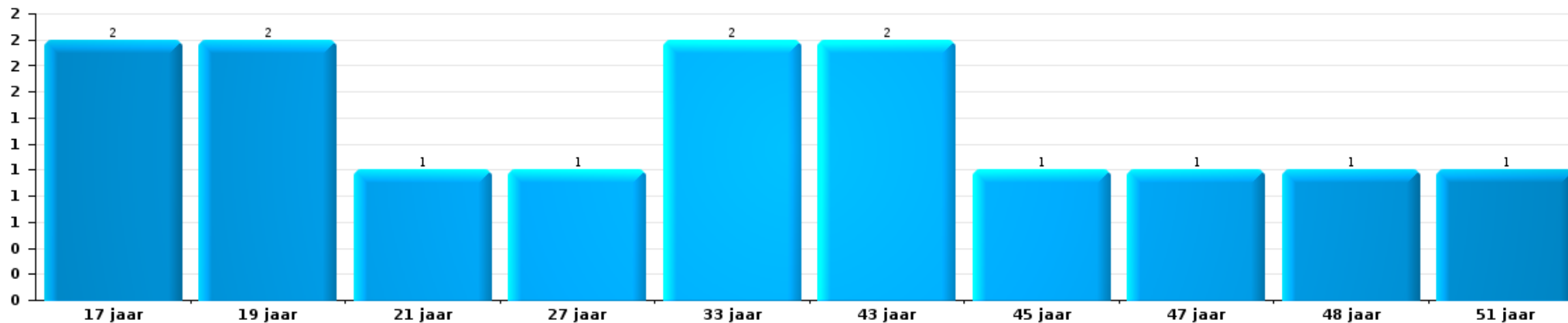
Aantal feitverdachten volgens leeftijd (chronologisch)





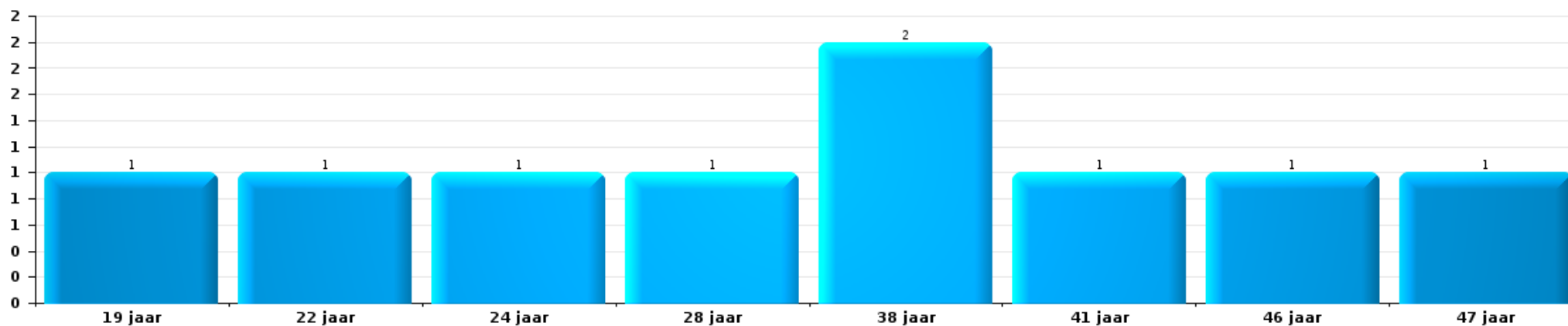
Fietsdiefstal

Aantal feitverdachten volgens leeftijd (chronologisch)



Zakkenrollerij

Aantal feitverdachten volgens leeftijd (chronologisch)



POLITIËLE CRIMINALITEITSSTATISTIEKEN

PLEEGPLAATS: GERECHTELIJK ARRONDISSEMENT

Hainaut (Charleroi)

***Bijlage I: Detailrapport per misdrijfcategorie
Strafwetboek***


Hainaut (Charleroi)
Inbreuk Strafwetboek
Misd. tegen de lichamelijke integriteit

			2000	2013	2014	2015	2016	2017	2018	2019	2020	2021	2022	2023
Moord	Oudermoord (moord)	Pog.												2
	Kindermoord (moord)	Vol.										1		
	Vergiftiging (moord)	Vol.											1	
	tgvs opzettelijke brandstichting / ontploffing	Pog.	1			1	1	1	1	2	2	1	1	1
	Andere	Vol.	6	1	2		1	1		1	1	3	3	
		Pog.	29	8	8	9	10	10	8	6	7	11	11	6
	Subtotaal		36	10	10	10	13	13	9	9	10	16	16	10
Doodslag	Oudermoord (doodslag)	Vol.	1			1						1		
		Pog.		3	1		2	1	1	2			2	
	Kindermoord (doodslag)	Vol.									1	1		
		Pog.		3										1
	Vergiftiging (doodslag)	Vol.			1	1		1	1			1	1	
		Pog.		1	1	1				2	6	2		2
	Roofmoord	Vol.	1		1	1			1					
		Pog.	5	1	3			1	1		1			1
	tgvs opzettelijke brandstichting / ontploffing	Vol.	1			1								
		Pog.	1	1			1	2	3					2
Niet nader bepaald	Vol.	5	2	3	3	1	2	3	1			1	2	2
	Pog.	5	1	2			2	1						
Andere	Vol.	4	14	18	7	13	11	9	13	9	9	7	10	8
	Pog.	15	46	66	59	42	64	67	56	48	63	70	66	
	Subtotaal		38	72	96	74	59	84	87	74	65	76	87	80
Marteling en mishandeling	Foltering	Vol.		4	3	6	1	4	2	1	2		6	2
		Pog.							1					
	Onmenselijke behandeling	Vol.		7	7	14	13	10	9	10	6	8	8	8
	Onterende behandeling	Vol.		10	11	12	23	13	17	17	18	14	13	19
	Niet nader bepaald	Vol.			1	1	2	1				2		
	Subtotaal			21	22	33	39	28	29	28	26	24	27	29


Misd. tegen de lichamelijke integriteit

			2000	2013	2014	2015	2016	2017	2018	2019	2020	2021	2022	2023	
Opz. slagen en/of verwondingen binnen familie	Tussen partners of ex-partners	Vol.	449	1.682	1.580	1.621	1.588	1.501	1.647	1.551	1.481	1.476	1.616	1.665	
		Pog.	1		1										
	Bij algemene familiale moeilijkheden	Vol.	756												
		Pog.	7												
		Onb.	4												
	Door de ouders op een minderjarige	Vol.	51	175	183	161	168	170	204	225	208	204	238	237	
		Pog.	1												
	Door de ouders op kwetsbaar persoon	Vol.	2	1	2	3	1	3	2	2	4	5	3	2	
	Tegen de ouders	Vol.	59	160	162	155	193	185	173	163	149	147	153	152	
Tegen andere bloedverwanten in opgaande of zijlijn	Vol.	17	70	58	64	61	63	65	50	59	52	53	44		
Subtotaal			1.347	2.088	1.986	2.004	2.011	1.922	2.091	1.991	1.901	1.884	2.063	2.100	
Opz. slagen en/of verwondingen buiten familie	Vechtpartij (=wederzijdse slagen)	Vol.	446	765	883	830	820	878	975	940	920	983	1.135	1.178	
		Pog.	3												
	Slagen aan politie-ambtenaar	Vol.	33	40	60	30	34	28	33	27	28	22	35	32	
		Pog.								1	1				
	Op een minderjarige door gezaghebbend persoon	Vol.	37	105	100	96	99	94	115	88	89	70	77	80	
	Op een minderjarige hoedanigheid dader onbekend	Vol.	64	111	134	147	147	127	149	138	94	105	119	128	
	Op kwetsbaar persoon door gezaghebbend persoon	Vol.	1	3	6	9	5	3	7	6	5	5	6	5	
	Op kwetsbaar persoon (hoedanigheid dader onbekend)	Vol.		13	10	10	13	12	21	21	14	17	16	18	
	Pog.	1	1												
	Op minderjarige dr samenwonende zonder gezagsrel.	Vol.									2	36	46	42	
	Op een scheidsrechter van een sportwedstrijd	Vol.		1	1	2	2	1		2					
	Slagen aan personeel openbaar vervoer	Vol.		12	16	8	13	14	7	11	4	14	10	12	
		Pog.												1	
	Slagen aan personeel andere openbare dienst	Vol.		12	13	5	10	11	6	11	10	13	7	12	
		Pog.									1				
	Slagen aan medisch beroep	Vol.		7	9	5	11	12	5	8	10	14	8	16	
		Pog.		1											
	Slagen aan personeel onderwijsinstelling	Vol.		19	29	23	34	24	30	23	17	26	18	22	
		Pog.								1					
	Slagen aan cipers/veiligheidskorps	Vol.			1		4		1	2		1	1	3	
Vol.		2.438	2.730	2.657	2.549	2.399	2.283	2.352	2.220	1.741	1.952	2.099	2.129		
Niet nader bepaald	Pog.	16	1	1			1					1	2		
	Onb.	3													
Subtotaal			3.042	3.821	3.920	3.714	3.591	3.488	3.701	3.499	2.936	3.258	3.578	3.680	


Misd. tegen de lichamelijke integriteit

			2000	2013	2014	2015	2016	2017	2018	2019	2020	2021	2022	2023
Vrouwelijke genitale verminking	Pog.			1										
	Subtotaal			1										
Schuldig verzuim	Vol.		10	15	11	14	11	16	15	16	15	14	15	20
	Subtotaal		10	15	11	14	11	16	15	16	15	14	15	20
Andere opzet. misd. tg. lichamelijke integriteit	Onthouding verzorging van kind/kwetsbaar persoon	Vol.	3	3	6	5	7	7	4	3	4	5	4	5
	Verlaten kind of kwetsbaar persoon	Vol.	6	26	27	39	29	29	40	21	18	18	19	23
	Achterlaten van een kind in behoeftige toestand	Vol.	9	4	5	8	8	6	4	4	5	4	4	7
	Toediening van schadelijke stoffen	Vol.	2	6	4	2	8	9	3	7	7	9	11	6
		Pog.			1			1						
	Vergiftiging voedingswaren	Vol.		1	1	1	2		3	4		2	2	2
		Pog.	1			1				1				
	Kwaadwillige belemmering van het verkeer	Vol.	10	150	169	130	132	161	163	172	181	166	150	140
		Pog.					1		1	4		1		
	Feitelikheden en lichte geweld daden	Vol.	138	317	284	239	239	219	216	229	238	216	172	189
	Pog.	1												
	Onb.	2												
	Subtotaal		172	507	497	425	426	432	434	445	453	421	362	372
Onopzet. misd. tg. lichamelijke integriteit	Onopzettelijk doden	Vol.	6	3	1	2	3	2	2	1	1	2	4	2
	Onopzettelijke slagen en/of verwondingen	Vol.	189	66	59	40	46	45	47	44	35	34	34	43
		Onb.	1											
	Onopzettelijke toediening van schadelijke stoffen	Vol.			1	1	1	2		1		2		
	Verzuim van onderhoud kind of kwetsbaar persoon	Vol.	1	3	6	2	6	3	4	1	2	2	3	
	Hondenbeet	Vol.	18	61	66	66	92	93	99	91	79	76	77	122
		Pog.											1	
Niet nader bepaald	Vol.	2	2	3	1	2								
	Subtotaal		217	135	136	112	150	145	152	138	117	116	119	167
	Totaal		4.862	6.670	6.678	6.386	6.300	6.128	6.518	6.200	5.523	5.809	6.267	6.458


Misd. tegen de persoonlijke vrijheid

			2000	2013	2014	2015	2016	2017	2018	2019	2020	2021	2022	2023	
Gijzeling		Vol.	10	1	3	1				1	1	3	1	4	
		Pog.	1		1				1						
		Subtotaal	11	1	4	1			1	1	1	3	1	4	
Ontvoering van minderjarige of kwetsbaar persoon	Ouderlijke ontvoering	Vol.	1	6	13	9	13	10	7	4	5	3	3	6	
		Pog.			2		2		2	2	2	4	4		
	Andere ontvoering	Vol.	13	5	10	7	11	12	10	9	4	2	4	5	
		Pog.	10	6	10	14	7	18	23	16	6	6	6	4	7
	Subtotaal	24	17	35	30	33	40	42	31	17	15	15	15	18	
Vrijheidsberoving door particulier		Vol.	30	70	88	55	72	62	58	74	52	62	58	55	
		Pog.	1	2	1	2	1	4	3	6	1	2	1	1	
		Subtotaal	31	72	89	57	73	66	61	80	53	64	59	56	
		Totaal	66	90	128	88	106	106	104	112	71	82	75	78	



Zedenmisdrijven

			2000	2013	2014	2015	2016	2017	2018	2019	2020	2021	2022	2023
Verkrachting met de dood tot gevolg	Slachtoffer <10j	Vol.					1	1						
		Subtotaal				1	1							
Verkrachting zonder de dood tot gevolg	Slachtoffer <10j	Vol.	41	67	47	47	55	49	49	65	58	45	22	
		Pog.							3	4	2	3		
	Slachtoffer 10j - 14j	Vol.	29	57	53	39	50	47	34	52	42	44	19	
		Pog.	1	4	2		3	3	1		1	1	2	
	Slachtoffer 14j - 16j	Vol.	31	16	27	20	29	40	27	34	31	33	11	1
		Pog.		1	1	2	1	2	4	2	2	2		
	Slachtoffer 16j - 18j	Vol.	8	31	11	8	11	27	32	22	27	38	4	
		Pog.	1		2		1	2	3	1		1		
	Slachtoffer meerderjarig	Vol.	68	81	98	72	91	105	122	120	106	130	43	
		Pog.	13	15	10	7	6	16	17	15	13	8	3	
Slachtoffer leeftijd onbekend	Vol.	2	2	4	3	1	1	3	1	3	3			
	Pog.								1					
Subtotaal			194	274	255	199	248	293	296	316	285	308	104	1
Verkrachting met gevolg onbekend		Vol.	18	3	6	1	4	5	3	4	2	2	2	6
		Pog.	3											
Subtotaal			21	3	6	1	4	5	3	4	2	2	2	6
Verkrachting zonder de dood tot gevolg (nwSSW)	Slachtoffer <16j	Vol.								6	11	75	148	
		Pog.										2	1	
	Slachtoffer 16j - 18j	Vol.								1		6	21	26
		Pog.												2
	Slachtoffer meerderjarig	Vol.								5		3	93	147
		Pog.											6	13
Subtotaal									6	6	20	197	337	
Aanranding eerbaarheid met dood tot gevolg	Slachtoffer < 16j	Vol.			1									
		Subtotaal			1									
Aanranding eerbaarheid met geweld / bedreiging	Slachtoffer < 16j	Vol.	18	27	32	44	36	39	47	46	54	44	20	1
		Vol.	5	5	9	5	8	13	9	8	5	2	5	
	Slachtoffer meerderjarig	Vol.	20	43	45	30	32	36	34	54	45	43	23	
		Pog.	1					1				1		
	Subtotaal			44	75	86	79	76	89	90	108	104	90	48



Zedenmisdrijven

			2000	2013	2014	2015	2016	2017	2018	2019	2020	2021	2022	2023	
Aanranding eerbaarheid zonder geweld / bedreiging	Slachtoffer < 16j	Vol.	94	136	131	132	126	117	112	126	126	135	39		
		Pog.	1	1	1		2		2	2			1		
	Slachtoffer 16j - 18j	Vol.	10	19	14	16	15	19	14	17	14	14	16	10	
		Pog.							1				1		
	Slachtoffer leeftijd onbekend	Vol.	16	11	25	12	6	10	5	21	16	16	16	5	
		Pog.											1		
Subtotaal			121	167	171	160	147	148	132	166	158	169	55		
Aanranding eerbaarheid niet nader bepaald		Vol.	10	4	4	2	1	3	2	4	5	4			
		Pog.	1												
	Subtotaal	11	4	4	2	1	3	2	4	4	5	4			
Aantasting seksuele integrit. zonder dood (nwSSW)	Slachtoffer <16j	Vol.								1	8	8	102	174	
		Pog.												1	
	Slachtoffer 16j - 18j	Vol.											1	19	27
		Vol.											2	52	84
	Slachtoffer meerderjarig	Pog.												2	1
		Subtotaal									1	8	11	175	287
Aantasting seksuele integriteit-onbepaald (nwSSW)		Vol.										2	3	2	
		Subtotaal										2	3	2	
Kinderpornografie	Bezit	Vol.	3	19	18	26	14	20	23	17	32	25	10		
		Pog.			1					1					
	Verspreiding	Vol.	1	19	33	57	41	51	68	66	82	111	10	2	
		Pog.					9	6	5	3	10	10	3		
	Toegang kinderporno via technologie	Pog.						2	1						
		Vol.		6		9	7	9	1	4	3	1			
Subtotaal			4	44	52	92	71	88	98	91	127	147	23	2	
Pornografie		Vol.	3	4	3	2		3	2	1	1	4	3		
		Subtotaal	3	4	3	2		3	2	1	1	4	3		



Zedenmisdrijven

			2000	2013	2014	2015	2016	2017	2018	2019	2020	2021	2022	2023
Aanzetting tot ontucht	Slachtoffer minderjarig	Vol.	8	11	18	29	24	23	24	30	30	25	5	
		Pog.						1		1				
	Slachtoffer meerderjarig	Vol.	7	19	23	52	27	31	15	10	7	12	3	
	Leeftijd slachtoffer onbekend	Vol.	12	4	1	4	3	1	2	4		3	1	
	Reclame via ICT voor ontucht	Vol.		1	2	2		2	1	2	1	1		
	Andere reclame voor ontucht	Vol.		3	2	1	1	1		1				
	Niet nader bepaald	Vol.	294							1			1	
	Pog.	1												
	Subtotaal		322	38	46	88	55	59	43	48	38	42	9	
Uitbuiting van iemands ontucht	Slachtoffer minderjarig	Vol.	5	3	6	5	4	1	1	1	1	1		
		Pog.			1					3				
	Slachtoffer meerderjarig	Vol.	5	14	21	19	21	11	9	14	12	21	13	
	Leeftijd slachtoffer niet nader bepaald	Vol.	2						1			1		
		Pog.	2											
Leeftijd slachtoffer onbekend	Vol.	19	9	2	5	5		1	6	1	2	6		
	Vol.		9	2	5	5		1	6	1	2	6		
	Subtotaal		33	26	30	29	30	12	12	24	14	25	19	
Openbare zedenschennis	Handelingen (exhibitionisme, enz.)	Vol.	44	66	81	87	72	69	76	77	92	84	67	
	Geschriften, afbeeldingen, voorwerpen	Vol.	59	16	32	26	30	17	29	14	20	14	9	
	Schunnigheden in het openbaar	Vol.		1	1	2	3	1	1	1	1	2		
	Publiciteit voor vruchtafdrijving	Vol.	1											
	Exhibitionisme (nwSSW)	Vol.											7	51
	Extreem pornograf. of gewelddadige inhoud (nwSSW)	Vol.											1	12
	Niet nader bepaald	Vol.	5	3	3	3					3	1		1
	Vol.		3	3	3					3	1		1	
	Subtotaal		109	86	117	118	105	87	106	95	114	100	85	63
Voyeurisme	Observatie/opname van naaktheid of intimiteit	Vol.	1	4	1	3	17	18	20	18	30	25	12	1
		Pog.											1	
	Verspreiding opname naaktheid of intimiteit	Vol.				2	17	75	57	60	97	78	35	
		Pog.									2			
Niet nader bepaald	Vol.										1	1	1	
	Vol.											1	1	
	Subtotaal		1	4	1	5	34	93	77	78	129	104	49	2
Voyeurisme rechtstreeks (nwSSW)	Slachtoffer <16j	Vol.										1	2	2
		Vol.										1	3	4
	Slachtoffer meerderjarig	Pog.										1		
	Vol.											1		
	Subtotaal											2	6	6



Zedenmisdrijven

			2000	2013	2014	2015	2016	2017	2018	2019	2020	2021	2022	2023
Voyeurisme via technisch/ander hulpmiddel (nwSSW)	Slachtoffer <16j	Vol.											5	7
	Slachtoffer 16j - 18j	Vol.											4	1
	Slachtoffer meerderjarig	Vol.									1	2	9	11
	Subtotaal										1	2	18	19
Verspreiding van seksueel getinte inhoud (nwSSW)	Slachtoffer <16j	Vol.										1	4	17
	Slachtoffer 16j - 18j	Vol.											1	2
	Slachtoffer meerderjarig	Vol.											7	9
		Pog.											1	
Subtotaal											1	13	28	
Versprei. seks. inhoud kwaad opzet/winst (nwSSW)	Slachtoffer <16j	Vol.											14	24
	Slachtoffer 16j - 18j	Vol.											4	10
		Pog.												1
	Slachtoffer meerderjarig	Vol.										1	19	37
	Pog.													3
Subtotaal											1	37	75	
Verspreiding seks. inhoud-onbepaald (nwSSW)		Vol.										1	2	1
Subtotaal												1	2	1
Vruchtafdrijving zonder toestemming van de vrouw	Niet nader bepaald	Vol.	1				1							
		Pog.					1							
		Subtotaal	1				2							
Grooming (contact via ICT met minderjarige < 16 j)		Vol.												
		Pog.												
		Subtotaal												
					2	2	12	4	6	3	7	2		
										1				
Subtotaal					2	2	12	4	6	4	7	2		
Grooming offline - zonder ICT (nwSSW)	Slachtoffer <16j	Vol.											2	6
		Pog.												
		Subtotaal											2	6
Subtotaal														
Grooming online - met ICT (nwSSW)	Slachtoffer <16j	Vol.											7	16
		Pog.												
		Vol.											1	6
Slachtoffer 16j - 18j	Vol.													
Subtotaal												8	22	
Subtotaal														
Grooming - onbepaald (nwSSW)		Vol.												1
		Pog.												
		Subtotaal												1
Subtotaal													1	



Zedenmisdrijven

			2000	2013	2014	2015	2016	2017	2018	2019	2020	2021	2022	2023
Seks. uitbuiting minderjarigen-prostitutie (nwSSW)	Aanzetten plegen van ontucht/prostit. (nwSSW)	Vol.											10	13
	Werven voor ontucht/prostit. (nwSSW)	Vol.											1	
	Ter beschik.stel. ruimte ontucht/prostit. (nwSSW)	Vol.												2
	Exploitatie van de ontucht/prostit. (nwSSW)	Vol.												2
	Reclame maken voor ontucht/prostit. (nwSSW)	Vol.												1
		Subtotaal											11	18
Beelden seksueel misbruik minderjarigen (nwSSW)	Productie/verspreid. beelden seks. misbr. (nwSSW)	Vol.											47	52
	Bezitten/verwerven beelden seks. misbruik (nwSSW)	Vol.											10	17
	Toegang tot beelden seks. misbruik (nwSSW)	Vol.											2	3
	Beelden seks. misbruik minderjarigen-onbep.(nwSSW)	Vol.												3
		Subtotaal											59	75
Misbruik van prostitutie - meerderjarige (nwSSW)		Vol.											2	7
		Subtotaal											2	7
		Totaal	864	725	772	777	776	893	865	948	996	1.042	932	959


Misd. tegen andere morele waarden en gevoelens

			2000	2013	2014	2015	2016	2017	2018	2019	2020	2021	2022	2023	
Belaging	Pesterij per telefoon (OLD)	Vol.	150												
		Onb.	1												
		Vol.	124	2.088	2.092	2.051	1.980	1.910	1.969	1.963	1.904	2.091	2.148	2.343	
		Pog.	1		1						1				
	Subtotaal		276	2.088	2.093	2.051	1.980	1.910	1.969	1.963	1.905	2.091	2.148	2.343	
Grafschennis		Vol.	6	3	9	2	7	5	2	2	9	3	1	5	
		Pog.													1
	Subtotaal		6	3	9	2	7	5	2	2	9	3	1	6	
Schending van het beroepsgeheim		Vol.	2	15	15	22	16	6	10	16	27	12	7	10	
		Subtotaal		2	15	15	22	16	6	10	16	27	12	7	10
Schending van de eer	Laster en eerroof	Vol.	193	255	230	254	257	241	369	329	295	302	364	345	
		Pog.	4												
		Onb.	1												
	Lasterlijke aangifte	Vol.	8	17	18	17	15	15	9	17	23	19	10	22	
		Lasterlijke aantijging	Vol.	9	20	22	28	21	15	18	15	21	29	13	10
	Kwaadwillige ruchtbaarmaking	Vol.	4	12	15	6	6	4	13	5	11	11	10	10	
		Vol.	62	291	310	305	242	257	248	208	161	167	163	144	
	Beledigingen (Wanbedrijf)	Pog.	4												
		Onb.	2												
	Niet nader bepaald	Vol.	10	4	4	1	3	2	1	1	4	2	3	1	
Pog.		2													
Subtotaal		299	599	599	611	544	534	658	575	515	530	563	532		
Persoonlijke levensfeer	Heimelijke nachtelijke binnendringing	Vol.	5	1	1					1					
		Vol.	162	215	211	208	211	185	179	165	174	171	159	183	
	Woonstschennis door particulier	Pog.	2	2	3	2	2	1	9	7	5		1	4	
		Vol.	8	12	6	9	10	12	10	10	11	6	6	13	
Subtotaal		177	230	221	219	223	198	198	183	190	177	166	200		
Vrije uitoefening erediens		Vol.							1						
		Subtotaal							1						
Nachtlawaai		Vol.	295	127	133	116	73	73	57	106	124	79	101	121	
		Subtotaal	295	127	133	116	73	73	57	106	124	79	101	121	


Misdr. tegen andere morele waarden en gevoelens

			2000	2013	2014	2015	2016	2017	2018	2019	2020	2021	2022	2023
Misbruik van gegevens uit strafdossier	Vol.						2		2					
	Pog.							1						
	Subtotaal					2	1	2						
Schenden van communicatie door particulier	Vol.		1	15	7	7	1	3	5	7	6	1	3	1
	Pog.													
	Subtotaal		1	15	7	7	1	3	5	7	6	1	3	1
Misbruik zwakheden personen	Vol.			8	16	18	18	19	18	26	13	16	29	38
	Pog.				1							1		
	Subtotaal			8	17	18	18	19	18	26	13	17	29	38
Privacy minderjarige: publicatie debatten Justitie	Vol.								1					
	Pog.													
	Subtotaal								1					
Privacy zeden: publicatie identiteit slachtoffer	Vol.					2	1	2	1	2			1	3
	Pog.													
	Subtotaal					2	1	2	1	2			1	3
Cyberlokking (lokken van minderjarige via ICT)	Vol.							2	3	2	3	4	10	1
	Pog.													
	Subtotaal							2	3	2	3	4	10	1
Aantrekken/gebruiken van kind of kwetsbaar persoon	Vol.				3		1		1	1	2	1	2	
	Pog.													
	Subtotaal				3		1		1	1	2	1	2	
Bezetting andermans goed (kraken)	Binnendringen/bezetten/verblijven (niet bewoond)	Vol.							2	15	8	16	29	28
	Binnendringen/bezetten/verblijven (bewoond)	Vol.								1	1	7	4	15
	Subtotaal								2	16	9	23	33	43
Totaal			1.056	3.085	3.097	3.046	2.867	2.752	2.929	2.898	2.805	2.938	3.064	3.298


Misd. tegen het juridisch statuut van het kind

			2000	2013	2014	2015	2016	2017	2018	2019	2020	2021	2022	2023
Niet-afgeven van kinderen	Door de ouders	Vol.	282	441	463	443	380	434	482	437	318	363	326	416
		Pog.	2					1						
	Door persoon ermee belast	Vol.		60	42	19	23	49	20	28	11	15	17	10
		Subtotaal	284	501	505	462	403	483	503	465	329	378	343	426
Verduistering van een kind	Vol.	5												
	Subtotaal	5												
Niet aangifte van een geboorte	Vol.		1							1				
	Subtotaal		1							1				
Niet nader bepaald	Vol.		4		1	1				1	1	1		3
	Subtotaal		4		1	1				1	1	1		3
Totaal			289	506	505	463	404	483	503	467	330	379	343	429



Diefstal en afpersing

			2000	2013	2014	2015	2016	2017	2018	2019	2020	2021	2022	2023
Diefstal met vzo	Met geweld	Vol.	1.232	870	813	786	659	661	564	545	363	346	408	389
		Pog.	257	128	120	113	110	100	77	67	69	48	43	54
	Zonder geweld	Vol.	12.073	10.639	10.335	10.120	8.446	8.649	7.826	6.784	5.004	4.117	4.331	4.432
		Pog.	5.342	4.170	4.137	4.240	3.290	3.481	3.216	3.008	2.293	1.919	1.820	1.797
		Onb.	6											
Subtotaal			18.910	15.807	15.405	15.259	12.505	12.891	11.683	10.404	7.729	6.430	6.602	6.672
Diefstal zonder vzo	Met geweld	Vol.	447	632	660	641	555	504	479	482	354	293	358	388
		Pog.	57	60	56	57	43	47	36	38	26	22	21	24
	Zonder geweld, Zakkenrollerij	Vol.	1.127	753	681	621	738	664	609	670	432	464	477	580
		Pog.	8	2	5	3	3	3	7	1	4	6	1	1
	Zonder geweld, Gebruiksdiefstal	Vol.	29	44	47	54	50	36	21	45	20	22	27	11
		Pog.	1			1								
	Zonder geweld, Huisdiefstal	Vol.	136	180	176	129	115	121	101	101	77	88	104	81
		Pog.	1				1	2	5		1			2
		Onb.	1											
	Zonder geweld	Vol.	9.276	9.177	9.266	8.652	8.174	8.085	8.077	7.560	5.467	5.513	6.091	5.565
		Pog.	186	165	206	161	175	205	182	184	141	131	169	148
		Onb.	46											
Subtotaal			11.315	11.013	11.097	10.319	9.854	9.667	9.517	9.081	6.522	6.539	7.248	6.800
Diefstal niet nader bepaald	Vol.	5.059	116	83	81	86	125	117	132	50	44	135	52	
		Pog.	748	9	1		3	1		1		1		
	Subtotaal	5.807	125	84	81	89	126	117	133	50	45	135	52	
Afpersing	Vol.	78	201	257	198	184	207	151	124	91	108	113	121	
		Pog.	34	74	96	84	77	76	72	84	65	81	91	88
	Subtotaal	112	275	353	282	261	283	223	208	156	189	204	209	
Vervaardiging valse sleutels	Vol.	8		1								1	1	
		Pog.	2											
	Subtotaal	10		1								1	1	
Moeskopperij	Vol.	20												
		Pog.	1											
	Subtotaal	21												
Totaal			36.175	27.220	26.940	25.941	22.709	22.967	21.540	19.826	14.457	13.204	14.190	13.733



Bedrog

			2000	2013	2014	2015	2016	2017	2018	2019	2020	2021	2022	2023
Witwassen		Vol.	8	30	27	29	32	23	19	39	194	142	114	152
		Pog.						2		1	2	5	1	2
		Subtotaal	8	30	27	29	32	25	19	40	196	147	115	154
Heling	Gewone heling	Vol.	195	259	266	227	292	295	291	313	272	185	204	155
		Pog.					1							
	Gekwalificeerde heling	Vol.	189	40	58	52	72	45	36	26	42	30	19	13
		Vol.	194	9	4	5	16	12	16	11	1	6	2	2
	Niet nader bepaald	Pog.	12			1								
	Subtotaal	590	308	328	285	380	353	343	350	315	221	225	170	
Flessentrekkerij	Brandstof / smeerolie	Vol.	83	91	44	33	34	24	35	20	12	13	8	7
		Pog.	1											
	Dranken en spijzen	Vol.	16	20	16	18	20	10	21	21	11	12	20	18
		Vol.	73	64	33	33	26	34	30	32	14	16	20	14
	Logies	Vol.	1	1		1	2	1			2		1	1
	Niet nader bepaald	Vol.	8	1				1		1			1	
Pog.		1												
	Subtotaal	183	177	93	85	82	70	86	74	39	41	50	40	
Private omkoping		Vol.		2	1			1		2	3			
		Pog.						1	1				1	
		Subtotaal		2	1			2	1	2	3		1	
Verduistering en bedrieglijke vernietiging	Bedrieglijke verberging	Vol.	1.644	176	183	159	163	196	194	166	155	154	189	255
		Pog.	12											
		Onb.	4											
	Van geld, papieren, enz.	Vol.	11	16	17	10	10	23	13	9	9	7	9	7
		Pog.											1	
	Van gerechtelijke stukken	Vol.				1			1		1	5		
	Van in beslag genomen voorwerpen	Vol.	18	8	12	6	11	4	15	3	11	2	4	16
	Van roerende goederen van echtgenoten	Vol.		1	1			1	1				1	
	Van nalatenschap	Vol.	1	1	2	6	4	3	9	4	2	7	4	1
	Niet nader bepaald	Vol.	112	7	15	12	9	7	4	5	5	11	5	9
Pog.		6												
	Subtotaal	1.808	209	230	194	197	234	237	187	189	181	216	288	

Bedrog

			2000	2013	2014	2015	2016	2017	2018	2019	2020	2021	2022	2023	
Oplichting	Internetfraude	Vol.		321	383	340	427	487	643	836	1.143	1.524	2.260	2.053	
		Pog.		100	92	126	96	108	156	155	142	179	126	112	
	Oplichting zonder internet	Vol.	3	435	348	356	390	422	521	424	424	361	315	420	426
		Pog.		88	74	72	52	128	128	91	79	34	33	45	
	Niet nader bepaald	Vol.	290												
		Pog.	37												
Subtotaal			330	944	897	894	965	1.145	1.448	1.506	1.725	2.052	2.839	2.636	
Bedriegerij	Verkochte waren / geleverd werk	Vol.	21	14	10	24	17	15	14	18	9	11	22	13	
		Pog.			1										
	Munten	Vol.	3			2			2	1	1			1	
		Pog.	1												
	Frauduleuze overdracht van wissels	Vol.		2											
	Frauduleuze overdracht van facturen	Vol.	1		1										
Niet nader bepaald	Vol.	1			1										
Subtotaal			27	16	12	27	17	15	16	19	10	11	23	13	
Misbruik van vertrouwen en verwante misdr.	Misbruik van vertrouwen	Vol.	568	607	566	619	520	519	614	606	511	550	585	617	
		Pog.	7	1		2	1	2	3	1		2	1		
	Misbruik van zwakheden	Vol.	6	30	34	59	54	67	80	76	54	66	88	84	
		Pog.												2	
Subtotaal			581	638	600	680	575	588	697	683	565	618	674	703	
Misbruik van maatschappelijk vermogen	Door vennootschappen	Vol.	1	1	2		2	2	9	10	8		8		
	Door VZW	Vol.		5	3	2		4	2	1				1	
	Niet nader bepaald	Vol.		3	4	8	2	1	4	1	4	3	3	1	
		Vol.	1	41	47	19	14	8	20	17	9	10	18	8	
	Andere	Pog.							1						
Subtotaal			2	50	56	29	18	15	36	29	21	13	29	10	
Misdr. ivm insolventie	Door derden	Vol.		5	1		1	1		1		1			
	Door de schuldenaar	Vol.		11	2	5	3	3	4	5	1		2	2	
	Niet nader bepaald	Vol.	3	52	64	41	28	25	26	25	17	11	2	5	
		Pog.	1	1											
Subtotaal			4	69	67	46	32	29	30	31	18	12	4	7	
Bedrieglijk onvermogen		Vol.		1	6	6	4	3	2		1	2	2	3	
Subtotaal				1	6	6	4	3	2		1	2	2	3	



Bedrog

		2000	2013	2014	2015	2016	2017	2018	2019	2020	2021	2022	2023
Ongedekte cheques	Vol.	227	5	1	4					1			
	Pog.	10											
	Onb.	1											
	Subtotaal	238	5	1	4					1			
	Totaal	3.771	2.449	2.318	2.279	2.302	2.479	2.915	2.921	3.083	3.298	4.178	4.024


Beschadigen van eigendom

			2000	2013	2014	2015	2016	2017	2018	2019	2020	2021	2022	2023
Opzettelijke brandstichting	In een bewoonde plaats (bij dag)	Vol.	21	26	32	36	27	23	32	21	26	30	26	24
		Pog.	1	2	2	2	2	4	3	2	2	3	8	3
	In een bewoonde plaats (bij nacht)	Vol.	48	55	79	64	52	52	63	43	47	37	40	28
		Pog.	5	3	11	8	3	5	3	4	7	8	1	7
	in een bewoonde plaats (onbepaald tijdstip)	Vol.	2	2	4	3	5	3	2		1			2
		Pog.	2			1		1	3	2	1			
	In een andere plaats (bij dag)	Vol.	64	130	116	123	120	116	120	93	96	73	108	56
		Pog.	2	1	4	3	3	9	3	4	5	6	1	1
		Onb.	2											
	In een andere plaats (bij nacht)	Vol.	228	525	508	505	472	564	485	507	386	315	382	299
		Pog.	6	11	9	12	17	24	11	21	8	11	5	11
	In een andere plaats (onbepaald tijdstip)	Vol.	21	36	34	41	42	34	30	29	24	22	12	12
		Pog.	4	5	4	2	2	2	2	1	3		1	
	Niet nader bepaald	Vol.	19	3	1		2	1	1	1	1			
Pog.		2	1											
		Subtotaal	427	800	804	800	747	838	758	728	607	505	584	443
Opzettelijke vernieling door ontploffing	In een bewoonde plaats (bij dag)	Pog.			1									
		Vol.	2	1		1								
	In een bewoonde plaats (bij nacht)	Pog.					1							
		Vol.	1											
	In een andere plaats (bij dag)	Vol.								1			1	
		Pog.									1			
	In een andere plaats (bij nacht)	Vol.			1		2	1				1	1	1
		Pog.			1		1							
In een andere plaats (onbepaald tijdstip)	Pog.											1		
	Vol.	2		1				1						
		Subtotaal	5	1	4	1	4	1	1	1	1	1	3	1
Onopzettelijke brandstichting		Vol.	150	150	145	161	140	146	151	168	121	124	162	116
		Subtotaal	150	150	145	161	140	146	151	168	121	124	162	116



Beschadigen van eigendom

			2000	2013	2014	2015	2016	2017	2018	2019	2020	2021	2022	2023	
Vernieling, onbruikbaarmaking, beschadiging	Met vzo	Vol.	689	64	61	60	55	61	57	62	43	27	39	24	
		Pog.	6												
		Onb.	1												
	Vernieling van landbouwgoederen	Vol.	8	19	13	9	6	10	10	6	11	2	7	9	
		Pog.						1			1				
	Niet nader bepaald	Vol.	365	46	10	5	7	3	7	16	16	4	5	4	
		Pog.	34												
Subtotaal			1.103	129	84	74	68	75	74	84	71	33	51	37	
Vandalisme	Op voertuigen	Vol.	2.123	3.026	3.076	2.688	2.556	2.403	2.435	2.243	1.712	1.906	1.917	1.791	
		Pog.	6	1				1							1
		Onb.	35												
	Op andere roerende goederen	Vol.	1.283	542	595	617	622	520	540	479	437	437	460	438	
		Pog.	12	1		1		1							
		Onb.	1												
	Graffiti	Vol.	12	148	136	127	97	100	95	72	71	59	67	67	
		Pog.													
	Andere vernielingen op onroerende goederen	Vol.	1.334	1.764	1.768	1.522	1.274	1.263	1.211	1.059	866	907	856	781	
		Pog.	5			1					1				
		Onb.	1												
	Beschadiging van afsluiting	Vol.	246	193	262	460	521	480	597	552	551	525	549	601	
Pog.		1			1	1	2					1			
Subtotaal			5.059	5.675	5.837	5.417	5.071	4.770	4.878	4.405	3.638	3.834	3.850	3.679	
Binnendringen in havengebied			Vol.										1		
Subtotaal													1		
Totaal			6.744	6.755	6.874	6.453	6.030	5.830	5.862	5.386	4.438	4.497	4.651	4.276	


Misd. tegen de veiligheid van de staat

			2000	2013	2014	2015	2016	2017	2018	2019	2020	2021	2022	2023	
Koning en regering		Vol.	1				1								
		Pog.			1										
		Subtotaal	1		1		1								
Inwendige staatsveiligheid		Vol.				3	2	1		1		1			
		Subtotaal			3	2	1		1		1		1		
Uitwendige staatsveiligheid		Vol.	2				1			1					
		Subtotaal	2			1		1		1					
Terrorisme	Terroristische groep	Vol.		1	4	14	10	6	4	1			1	2	
	Verspreiden boodschap die aanzet tot terrorisme	Vol.			1	2			4	1					
	Bijzondere terroristische misdrijven	Vol.				1			1	1					
	Subtotaal		1	4	15	13	6	9	3				1	2	
Niet nader bepaald		Vol.			1		2								
		Subtotaal			1		2								
Totaal			3	1	5	19	17	9	9	5		1	1	2	


Misd. tegen de openbare veiligheid

			2000	2013	2014	2015	2016	2017	2018	2019	2020	2021	2022	2023	
Criminele organisatie		Vol.	7	28	19	23	13	11	11	11	8	12	8	4	
		Pog.											1		
		Subtotaal	7	28	19	23	13	11	11	11	11	8	13	8	4
Vereniging van misdadigers		Vol.	36	28	33	40	29	26	15	25	16	27	16	17	
		Pog.	1												
		Subtotaal	37	28	33	40	29	26	15	25	16	27	16	17	
Ontvluchting van gevangenen	Gewone ontvluchting	Vol.	20	7	5	12	10	9	4	12	21	16	20	29	
		Pog.	1	1	2	1			2	2					
	Gekwalificeerde ontvluchting	Vol.		3				2	1	1	1		2	3	
		Pog.	2	1			2			1					
	Niet teruggekeerd uit verlof	Vol.		22	15	25	33	37	8	27	17	21	40	33	
	Niet naleving elektronisch toezicht	Vol.		34	65	52	57	38	60	53	61	73	100	126	
	Niet nader bepaald	Vol.	10	5	2	7	6	2	3	4	2	1	5	2	
Pog.		2													
	Subtotaal	35	73	89	97	108	88	78	100	102	111	167	193		
Verberging	Verberging van een misdadiger	Vol.	5	1	2			2	2				3		
		Vol.					1		1						
	Verberging van een lijk	Vol.													
	Subtotaal	5	1	2		1	2	3				3			
Bedreigingen	Bedreiging met een aanslag	Vol.	8	4	4	7	12	4	1	7	45	13	3	3	
		Pog.											1		
	Mondeling	Vol.	2.901	1.550	1.615	1.554	1.371	1.285	1.409	1.446	1.198	1.279	1.298	1.390	
		Pog.	9	1			1	1							
		Onb.	5												
	Schriftelijk	Vol.	135	457	434	467	454	456	537	507	461	487	458	482	
		Vol.	620	907	934	910	862	790	902	824	822	816	890	808	
	Door gebaren, zinnebeelden	Pog.	2					1		1		1			
		Onb.	4												
	Bommelding	Vol.	14	12	16	26	43	19	17	22	17	16	17	32	
		Pog.	1										1	1	
	Niet nader bepaald	Vol.	107	31	26	13	8	11	26	23	20	23	18	19	
Pog.		14													
	Subtotaal	3.820	2.962	3.029	2.977	2.751	2.567	2.892	2.830	2.563	2.635	2.686	2.735		
	Totaal	3.904	3.092	3.172	3.137	2.902	2.694	2.999	2.966	2.689	2.786	2.880	2.949		


Misd. tegen gezag van de overheid

			2000	2013	2014	2015	2016	2017	2018	2019	2020	2021	2022	2023
Geweld tegen overheidspersonen	Vol.		8	16	25	17	15	19	9	13	14	11	9	10
	Subtotaal		8	16	25	17	15	19	9	13	14	11	9	10
Weerspannigheid	Gewapende weerspannigheid	Vol.	39	51	38	45	49	38	58	36	39	33	19	25
		Pog.					1	1						
	Ongewapende weerspannigheid	Vol.	201	223	224	209	223	183	160	150	141	120	133	137
		Pog.	1		1									
	Niet nader bepaald	Vol.	68	32	25	22	32	27	22	30	25	14	28	21
		Pog.	9											
Subtotaal		318	306	288	276	304	249	241	216	205	167	180	183	
Smaad	Vol.	286	346	320	306	266	250	256	284	216	202	188	216	
	Pog.	6												
	Onb.	1												
Subtotaal		293	346	320	306	266	250	256	284	216	202	188	216	
Weigering medewerking (informatica en telecom)	Vol.											1	1	3
	Subtotaal											1	1	3
Andere misdrijven	Zegelverbreking	Vol.	13	19	28	27	34	33	24	21	29	26	23	33
	Belemmering uitoefening rechtspraak	Vol.	1	1		1								
	Belemmering uitvoering openbare werken	Vol.				2								
	Drukwerk zonder verantwoordelijke uitgever	Vol.				1	1							
	Begraveniswetten	Vol.										1		
	Loterijen, speelhuizen en pandhuizen	Vol.				1								
	Nijverheid, koophandel en openbare veilingen	Vol.		3	1			6	2	1		1	1	
Subtotaal		14	23	29	29	37	40	26	22	29	27	25	33	
Totaal		633	691	662	628	622	558	532	535	464	408	403	445	


Misd. tegen de openbare trouw

			2000	2013	2014	2015	2016	2017	2018	2019	2020	2021	2022	2023	
Valsheid in geschriften	Schriftvervalsing	Vol.	628	355	444	432	301	318	282	283	213	264	230	231	
		Pog.	18		1	1	2		2		1	1			
		Onb.	1												
	Gebruik van valse en vervalste geschriften	Vol.	375	347	324	392	300	316	302	306	306	227	274	269	251
		Pog.	14			2	3	5	6	3	3	1	1	1	
		Onb.	1												
Subtotaal			1.037	702	769	827	606	639	592	592	442	540	500	482	
Aanmatiging	Inmenging in openbare ambten	Vol.	18	10	10	9	8	12	4	10	5	16	5	3	
		Pog.										1			
	Van ambten	Vol.	3	7	9	9	12	6	8	9	9	3	5	5	5
		Pog.												1	
	Van titels	Vol.	1		3				1			2	7		
	Van graden	Vol.								2					
	Van kledij, eretekens, enz.	Vol.				3	1	3	2			1			
	Van naam	Vol.	152	386	433	559	466	425	470	499	479	479	435	488	513
		Pog.		1		1	1	1	1	3		1			1
		Onb.	1												
Niet nader bepaald	Vol.		12	3	2		3	2			3	2	3	1	
	Pog.	3													
Subtotaal			178	416	458	583	488	450	490	520	491	462	509	523	
Namaking / Vervalsing	Namaking	Vol.	30	167	80	63	60	59	73	88	67	73	76	66	
		Pog.		3				1							
	Vervalsing	Vol.	4	21	16	21	20	25	27	37	39	23	30	27	
		Vol.	2	6	3	4	1	1	1			1	1	2	
	Niet nader bepaald	Pog.	3												
Subtotaal			39	197	99	88	81	86	101	125	106	97	107	95	
Valse munt	Uitgifte	Vol.	159	66	30	45	18	22	22	12	9	15	11	11	
		Pog.	10	2	1	1	1	3	2	1	1	1	1	1	
	Niet nader bepaald	Vol.	47	20	1	5	1						1		
		Pog.		1											
	Andere	Vol.	209	53	24	23	12	16	22	17	14	14	11	14	12
		Pog.	1	1							1	1			
Subtotaal			426	143	56	74	32	41	46	31	25	28	26	24	


Misd. tegen de openbare trouw

			2000	2013	2014	2015	2016	2017	2018	2019	2020	2021	2022	2023
Valsheid voor het gerecht	Valse getuigenis	Vol.	4	1	6	3	1	3		4		1	3	2
	Valse verklaringen	Vol.	13	20	16	19	17	19	33	27	24	12	18	19
	Valse eedaflegging	Vol.									1	1		
	Verleiding van getuigen	Vol.			1								1	
	Vervalsing van registratie	Pog.									1			
		Vol.				5	1							
		Subtotaal	17	21	23	22	23	23	33	31	26	15	21	21
		Totaal	1.697	1.479	1.405	1.594	1.230	1.239	1.262	1.299	1.090	1.142	1.163	1.145

Misd. tegen de familie

		2000	2013	2014	2015	2016	2017	2018	2019	2020	2021	2022	2023
Bigamie	Vol.	1	2						1				1
	Subtotaal	1	2						1				1
Familieverlating	Vol.	84	16	12	27	12	10	8	5	5	3	11	8
	Subtotaal	84	16	12	27	12	10	8	5	5	3	11	8
Weigering recht op persoonlijk contact	Vol.	981	850	921	971	827	700	626	742	641	627	660	535
	Pog.	5							1				
	Onb.	5											
	Subtotaal	991	850	921	971	827	700	626	743	641	627	660	535
Niet betaling onderhoudsgeld	Vol.	271	143	124	152	93	111	100	79	31	29	40	59
	Pog.	2											
	Subtotaal	273	143	124	152	93	111	100	79	31	29	40	59
Gedwongen huwelijk	Vol.		1	1						1	1	1	
	Pog.						1		1				
	Subtotaal		1	1			1		1	1	1	1	
Gedwongen wettelijke samenwoning	Vol.												1
	Subtotaal												1
Niet nader bepaald	Vol.	6	10	15	4	1	3	1	1				
	Subtotaal	6	10	15	4	1	3	1	1				
	Totaal	1.355	1.022	1.073	1.154	933	825	735	830	678	660	712	604

Informaticacriminaliteit

		2000	2013	2014	2015	2016	2017	2018	2019	2020	2021	2022	2023
Hacking	Vol.		79	74	81	81	88	86	103	109	181	226	223
	Pog.		2			4	2	7		2	12	25	3
	Subtotaal		81	74	81	85	90	93	103	111	193	251	226
Valsheid in informatica	Vol.		14	31	25	22	27	23	18	22	25	24	26
	Pog.							1					
	Subtotaal		14	31	25	22	27	24	18	22	25	24	26
Informaticabedrog	Vol.		2.402	1.947	2.296	3.034	2.660	2.551	2.708	2.150	2.580	3.065	3.053
	Pog.		360	183	291	337	192	212	257	116	74	78	101
	Subtotaal		2.762	2.130	2.587	3.371	2.852	2.763	2.965	2.266	2.654	3.143	3.154

Informatiecrimineliteit

		2000	2013	2014	2015	2016	2017	2018	2019	2020	2021	2022	2023
Sabotage	Vol.		31	12	12	11	22	18	8	7	11	6	11
	Pog.											1	
	Subtotaal		31	12	12	11	22	18	8	7	11	7	11
	Totaal		2.888	2.247	2.705	3.489	2.991	2.898	3.094	2.406	2.883	3.425	3.417

Onwettige uitoefening van het openbaar gezag

		2000	2013	2014	2015	2016	2017	2018	2019	2020	2021	2022	2023
Aanmatiging van macht	Vol.		1					2			1	1	1
	Subtotaal		1					2			1	1	1
Knevelarij	Vol.				1		2						
	Pog.				1								
	Subtotaal				2		2						
Publieke omkoping	Vol.		10	6	7	3	4	3	2	1	1	2	1
	Pog.	3	2	2	1		1		1		1	1	1
	Subtotaal	3	12	8	8	3	5	3	3	1	2	3	2
Samenspanning	Vol.					1							
	Subtotaal					1							
Vrijheidsberoving door ambtenaar	Vol.		1			3	2						
	Subtotaal		1			3	2						
Woonstschennis door ambtenaar	Vol.	3	5	4	5	6	3	7	5	4	4	6	1
	Subtotaal	3	5	4	5	6	3	7	5	4	4	6	1
Daden van willekeur	Vol.	5	2	5	2	2	1	1	2	1	1	3	2
	Subtotaal	5	2	5	2	2	1	1	2	1	1	3	2
Belangennemering	Vol.		4	3	4	4	5	1	4	1	2	2	1
	Subtotaal		4	3	4	4	5	1	4	1	2	2	1
Misbruik van gezag	Vol.	6	3	4	4	8	3	5	2	5	7	2	2
	Pog.										1		
	Subtotaal	6	3	4	4	8	3	5	2	5	8	2	2
Akten burgerlijke stand	Vol.	3	2	1	1				1				
	Subtotaal	3	2	1	1				1				
Bedienaren der erediensten	Vol.			1									
	Subtotaal			1									

Onwettige uitoefening van het openbaar gezag

		2000	2013	2014	2015	2016	2017	2018	2019	2020	2021	2022	2023
Nalatigheid van de bewaarder	Vol.		1						2				2
	Subtotaal		1						2				2
Schenden van communicatie door ambtenaar	Vol.						1		1		1		
	Subtotaal						1		1		1		
Niet nader bepaald	Vol.	1				1	1						
	Subtotaal	1				1	1						
	Totaal	21	31	26	26	28	23	19	20	12	19	17	11

Huisjesmelkerij

		2000	2013	2014	2015	2016	2017	2018	2019	2020	2021	2022	2023
Zonder vzo	Vol.		8	15	8	11	9	11	6	14	11	12	10
	Subtotaal		8	15	8	11	9	11	6	14	11	12	10
Met vzo	Vol.		3	4				2	3		5		1
	Subtotaal		3	4				2	3		5		1
	Totaal		11	19	8	11	9	13	9	14	16	12	11

Exploitatie van bedelarij

		2000	2013	2014	2015	2016	2017	2018	2019	2020	2021	2022	2023
Tot de bedelarij aanzetten	Vol.		3									1	
	Subtotaal		3									1	
Andermans bedelarij exploiteren	Vol.											1	
	Subtotaal											1	
	Totaal		3									2	

Mensenhandel

		2000	2013	2014	2015	2016	2017	2018	2019	2020	2021	2022	2023
Exploitatie van bedelarij	Vol.							1	1				
	Subtotaal							1	1				
Seksuele uitbuiting	Vol.		3	5	1	2	3	2	5	3	2	10	9
	Pog.								1				1
	Subtotaal		3	5	1	2	3	2	6	3	2	10	10
Economische uitbuiting	Vol.		9	8	7	18	8	5	4	4	7	3	10
	Pog.						1			1			
	Subtotaal		9	8	7	18	9	5	4	5	7	3	10

Mensenhandel

		2000	2013	2014	2015	2016	2017	2018	2019	2020	2021	2022	2023
Gedwongen misdaden of wanbedrijven	Vol.			1				2	1				2
	Subtotaal			1				2	1				2
Productie of verspreiding kinderporno	Vol.				3		1	3	1	3			1
	Subtotaal				3		1	3	1	3			1
	Totaal		12	14	11	20	13	13	13	11	9	14	22

Aanzetten misdaden of wanbedrijven

		2000	2013	2014	2015	2016	2017	2018	2019	2020	2021	2022	2023
Aanzetten wanbedrijven	Vol.									2	12	3	3
	Subtotaal									2	12	3	3
Aanzetten misdaden	Vol.									1	1	1	
	Subtotaal									1	1	1	
	Totaal									3	13	4	3

Andere inbreuken Strafwetboek

		2000	2013	2014	2015	2016	2017	2018	2019	2020	2021	2022	2023
	Vol.		11	3	5	1	6	3	22	3	4		6
	Subtotaal		11	3	5	1	6	3	22	3	4		6
	Totaal		11	3	5	1	6	3	22	3	4		6

Overtreding Strafwetboek

		2000	2013	2014	2015	2016	2017	2018	2019	2020	2021	2022	2023
Beledigingen (Overtreding)	Vol.	464											
	Onb.	1											
	Subtotaal	465											
Ombrenging van dieren (Overtreding)	Vol.	24											
	Pog.	1											
	Subtotaal	25											
Rondzwervende dieren	Vol.	32											
	Subtotaal	32											
Verbergen gelaat in openbare plaats	Vol.			3		5	3	4	5	5		2	5
	Subtotaal			3		5	3	4	5	5		2	5



Overtreding Strafwetboek

		2000	2013	2014	2015	2016	2017	2018	2019	2020	2021	2022	2023
Andere overtredingen SWB	Vol.	806	362	239	90	40	35	20	16	11	8	10	9
	Pog.	24								1			
	Subtotaal	830	362	239	90	40	35	20	16	12	8	10	9
	Totaal	1.352	362	242	90	45	38	24	21	17	8	12	14

POLITIËLE CRIMINALITEITSSTATISTIEKEN

PLEEGPLAATS: GERECHTELIJK ARRONDISSEMENT

Hainaut (Charleroi)

***Bijlage II: Detailrapport per misdrijfcategorie
Bijzondere Wetten***



Hainaut (Charleroi)

Inbreuk bijzondere wetgeving

Drugs

			2000	2013	2014	2015	2016	2017	2018	2019	2020	2021	2022	2023	
Bezit		Vol.	974	1.378	1.449	1.320	1.380	1.328	1.569	2.050	1.819	1.358	1.396	1.669	
		Pog.	55		2								1		
		Subtotaal	1.029	1.378	1.451	1.320	1.380	1.328	1.569	2.050	1.819	1.359	1.396	1.669	
Gebruik	Gebruik in groep	Vol.	497												
		Pog.	37												
	Individueel gebruik	Vol.	302												
		Pog.	10												
	Gebruik vergemakkelijken	Vol.	344	60	43	40	49	29	23	21	12	16	8	4	
	Aanzetten tot gebruik	Vol.	12	6	4	2	3		4	3	4	3	1	1	
	Wanorde, schandaal of gevaar in openbare ruimte	Vol.				3	4	4	3	3	1	4	4	6	
	Niet nader bepaald	Vol.	4						2	1					
Pog.		28													
	Subtotaal	1.234	66	47	45	56	33	32	28	17	23	13	11		
In- en uitvoer		Vol.	158	88	90	77	62	83	64	78	48	11	14	11	
		Pog.	9					1							
		Subtotaal	167	88	90	77	62	83	65	78	48	11	14	11	
Fabricatie		Vol.	5	65	85	79	105	109	93	89	92	102	76	67	
		Pog.				1									
		Subtotaal	5	65	85	79	106	109	93	89	92	102	76	67	
Handel		Vol.	324	362	395	409	436	370	377	330	340	358	336	374	
		Pog.	17					1							
		Subtotaal	341	362	395	409	436	370	378	330	340	358	336	374	
Andere		Vol.	112	67	70	65	84	105	102	108	97	82	108	142	
		Pog.									1				
		Subtotaal	112	67	70	65	84	105	102	108	98	82	108	142	
	Totaal	2.888	2.026	2.138	1.995	2.124	2.028	2.239	2.683	2.414	1.935	1.943	2.274		


Vreemdelingenwetgeving

			2000	2013	2014	2015	2016	2017	2018	2019	2020	2021	2022	2023
Illegale transmigratie	Schijnhuwelijk zonder beloning/dwang	Vol.	2	55	32	20	17	19	11	44	17	17	31	33
		Pog.		2		1		3	1	2			1	1
	Schijn-wettelijk samenwonen zonder beloning/dwang	Vol.					1			6	1	1	3	2
		Toegang tot het grondgebied	Vol.	44	164	135	171	181	140	172	163	141	158	158
			Pog.	1								2		
	Verblijf	Vol.	159	1.207	1.403	1.290	1.231	1.104	1.468	1.847	1.466	1.679	1.744	2.271
		Pog.							1		1		1	
	Verwijdering	Vol.		5	5	8	2	3	4	2	3	5	5	4
	Niet dragen van identiteits- of reisdocumenten	Vol.		21	17	20	7	7	5	8	5	4	9	4
Inschrijving in vreemdelingenregister	Vol.	24	454	448	412	514	428	376	451	484	469	544	527	
Schijnkerkenning zonder beloning/dwang	Vol.				1									
		Subtotaal	230	1.908	2.040	1.923	1.953	1.704	2.038	2.523	2.118	2.335	2.496	3.062
Schijnhuwelijk met beloning/dwang	Zich laten belonen	Vol.			2	1		1	1				1	
		Pog.					1							
	Gebruik van dwang	Vol.			1									
		Subtotaal			2	2	1	1	1				1	
Schijn-wettelijk samenwonen met beloning/dwang	Zich laten belonen	Vol.					1							
		Subtotaal					1							
Mensensmokkel		Vol.		6	6	7	2	3	8	9	2	4	3	8
		Pog.											1	1
		Subtotaal		6	6	7	2	3	8	9	2	4	4	9
Mensenhandel		Vol.	7											
		Subtotaal	7											
Hulp bij illegaal verblijf		Vol.		33	21	27	17	9	13	19	14	11	13	23
		Pog.							1	2			1	
		Subtotaal		33	21	27	17	9	14	21	14	11	14	23
Niet nader bepaald		Vol.	10	184	1	6	7	3	9	6	1	14	15	2
		Pog.	6											
		Subtotaal	16	184	1	6	7	3	9	6	1	14	15	2
Andere		Vol.	7	3	3	3	1		1	6	4			2
		Subtotaal	7	3	3	3	1		1	6	4			2
		Totaal	260	2.134	2.073	1.968	1.982	1.720	2.071	2.565	2.139	2.364	2.530	3.098



Milieu

			2000	2013	2014	2015	2016	2017	2018	2019	2020	2021	2022	2023
Afvastoffen	Afvaltransport	Vol.		92	36	22	9	16	20	33	21	9	15	8
	Afval door beroepspersoon	Vol.		20	34	37	48	28	15	25	25	23	13	25
	Afval door particulier	Vol.	1	198	249	173	230	137	222	376	533	319	331	359
	Afval door onbepaald persoon	Vol.	474											
		Pog.	3											
	Afval: vergunning/erkenning	Vol.		9	9	12	9	6	10	11	8	6	9	8
	Afval: fiscale inbreuken	Vol.		6	3	2		3	1	9	4		1	1
	Niet nader bepaald	Vol.	18											
	Subtotaal		496	325	331	246	296	190	268	454	591	357	369	401
Vuurwerk		Vol.			1			1						
	Subtotaal				1			1						
Andere dan afval	Stedenbouw	Vol.	79	284	282	331	411	254	133	115	121	97	388	190
		Pog.	3											
		Onb.	1											
	Milieuvergunning	Vol.		16	21	12	16	14	13	25	21	12	10	11
	Geluidshinder	Vol.	23	2	8	2	10	1	4	1	1			1
	Waterverontreiniging	Vol.	40	11	9	12	11	4	10	6	6	5	3	2
	Luchtverontreiniging	Vol.	17	3	3	3	2		2	3	8	1		3
	Bodemverontreiniging	Vol.	1	21	18	13	16	15	6	11	17	11	8	3
	Niet nader bepaald	Vol.							2		2	1	2	
	Andere leefmilieuhinder	Vol.	40	5	4	7	8	5	5	11	11	8	8	9
	Pog.	1												
	Subtotaal		205	342	345	380	474	293	175	172	187	135	419	219
Biodiversiteit / Fauna en flora	Handel en bezit: CITES-wetgeving	Vol.		2	2	1		2		1		1		1
	Dierenwelzijn	Vol.	188	93	104	104	95	72	92	79	93	89	83	105
		Pog.	3						1					
		Onb.	2											
	Natuurbescherming	Vol.	9	5	5	10	5	2	3	2	8	5	3	3
	Vergunning / erkenning dieren	Vol.	2	12	12	6	8	8	6	4	6	1		3
		Pog.		1										
	Vernietiging van dieren	Vol.	12	27	35	36	19	14	15	16	21	15	13	12
		Pog.	2	1	1	4	4	1		1	3	1		
		Onb.	1											
Dierengezondheid	Vol.									1				
	Subtotaal		219	141	159	161	131	99	117	103	132	112	99	124



Milieu

			2000	2013	2014	2015	2016	2017	2018	2019	2020	2021	2022	2023
Niet nader bepaald	Vol.		22											
	Pog.		1											
		Subtotaal	23											
		Totaal	943	808	836	787	901	583	560	729	910	604	887	744



Wapens en springstoffen

			2000	2013	2014	2015	2016	2017	2018	2019	2020	2021	2022	2023
Illegaal bezit	Vuurwapen	Vol.	5	458	381	467	453	394	448	717	375	353	293	290
		Pog.		1										
	Blank wapen of niet-vuurwapen	Vol.	1	348	390	459	467	553	880	798	469	499	557	562
		Munitie	Vol.		75	89	85	84	100	110	130	64	82	82
	Onderdelen/toebehoren	Vol.	1	12	10	13	12	13	14	20	8	7	9	13
	Niet nader bepaald	Vol.	122	49	8	5	6	22	10	13	1	2	3	1
		Pog.	2											
	Onb.	1												
	Subtotaal		132	943	878	1.029	1.022	1.082	1.462	1.678	917	943	944	952
Illegale dracht / vervoer	Vuurwapen	Vol.		52	53	55	53	64	47	36	48	47	34	42
		Pog.												
	Blank wapen of niet-vuurwapen	Vol.		302	352	479	410	381	422	443	294	282	250	257
		Munitie	Vol.		3	12	13	8	10	7	7	7	9	7
	Onderdelen/toebehoren	Vol.		2	1	5	3	4	4	2	3	1	1	1
	Niet nader bepaald	Vol.	402	6	3		1			2	1	2		1
Pog.		12												
	Subtotaal		414	365	421	552	475	459	480	490	353	341	292	305
Illegale handel	Vuurwapen	Vol.		6	13	16	15	14	10	13	14	5	8	4
		Pog.												
	Blank wapen of niet-vuurwapen	Vol.		1	1	2	3	4	5	3				3
		Munitie	Vol.		1	2	3		1	1		3	1	
	Onderdelen/toebehoren	Vol.		1					2					
	Niet nader bepaald	Vol.	8		1	5	1	1						
Pog.		1												
	Subtotaal		9	9	17	26	19	20	18	16	17	6	8	8
Illegale vervaardiging / herstelling	Vuurwapen	Vol.		1		2	1	1				1		
		Pog.												
	Blank wapen of niet-vuurwapen	Vol.				1	1			2	1		2	
		Munitie	Vol.			1	1							
	Subtotaal		1		4	3	1		2	1	1	2		
Springstoffen	Vol.	7	5	12	8	12	5	8	18	11	12	5	8	
	Subtotaal	7	5	12	8	12	5	8	18	11	12	5	8	
Collectief onderricht	Vol.		5	7	2	5	2	3	6	1	2	2	2	
	Subtotaal		5	7	2	5	2	3	6	1	2	2	2	


Wapens en springstoffen

			2000	2013	2014	2015	2016	2017	2018	2019	2020	2021	2022	2023
Andere	Documenten	Vol.		1	1	2	1	3	3	1	1	2	1	
	Serienummer	Vol.		1	1		1	1	2		1	1		
	Verkoop aan minderjarige van vuurwapen	Vol.											1	
	Verkoop aan minderjarige van niet-vuurwapen	Vol.									1			
	Verkoop per postorder/internet van vuurwapen	Vol.	1		1	6	3	4	2				2	
	Verkoop per postorder/internet van ander wapen	Vol.					1	2		1	1			
	Veiligheidsmaatregelen	Vol.		6	6	5	6	9	11	20	6	1	3	4
	Opslag	Vol.		5	3	3	4	7	9	16	10	4	7	10
	Nalaten aangifte diefstal of verlies	Vol.		1	1	2	3			1		1		1
	Invoer / uitvoer / doorvoer voor militair gebruik	Vol.				4	6	5	1	2		1	1	1
	Niet naleven voorwaarden uitlenen vuurwapen	Vol.											1	
	Niet nader bepaald	Vol.	188			1								
		Onb.		1										
	Subtotaal		190	14	13	23	25	31	28	41	20	12	14	16
	Totaal		752	1.342	1.348	1.644	1.561	1.600	1.999	2.251	1.320	1.317	1.267	1.291



Bescherming personen

			2000	2013	2014	2015	2016	2017	2018	2019	2020	2021	2022	2023	
Discriminatie	Racisme en xenofobie	Vol.	41	70	71	56	63	43	54	68	72	70	72	61	
	Op grond van seksuele geaardheid (homofobie)	Vol.		9	7	15	18	15	10	12	9	10	18	19	
	Op grond van het geslacht (seksisme)	Vol.				1	2	1	4	2	3	4	4	10	
	Op grond van handicap	Vol.							1	1		2	1	4	
	Op grond van geloof of levensbeschouwing	Vol.							3	1	1	3	3	4	
	Niet nader bepaald	Vol.	1	1					1	1					1
	Andere discriminatie	Vol.		4	7	8	6	6	3	7	6	10	4	9	
	Subtotaal		42	84	85	80	89	65	76	92	91	99	102	108	
Negationisme en revisionisme	Negationisme	Vol.										1	1		
	Revisionisme	Vol.		1	1				1		1				
	Subtotaal			1	1				1		1	1	1		
Permisdrijf		Vol.					1		2		1				
	Subtotaal						1		2		1				
Auteursrechten		Vol.	7	3					1	1	1	1	2		
	Subtotaal		7	3					1	1	1	1	2		
Bescherming privé-leven		Vol.	53	41	47	55	41	27	32	31	26	12	22	8	
		Pog.	1												
	Subtotaal		54	41	47	55	41	27	32	31	26	12	22	8	
Bewakingscamera's		Vol.		6	9	11	4	14	6	10	4	6	18	12	
	Subtotaal			6	9	11	4	14	6	10	4	6	18	12	
Portretrecht		Vol.		9	22	21	23	36	53	34	24	41	33	58	
	Subtotaal			9	22	21	23	36	53	34	24	41	33	58	
Tijdelijk huisverbod		Vol.		1							1				
	Subtotaal			1							1				
Bescherming persoonsgegevens		Vol.												2	
	Subtotaal													2	
Niet nader bepaald		Vol.										1	1		
	Subtotaal											1	1		
Andere		Vol.	11	3	2	2	1	1		3	1	3		1	
	Subtotaal		11	3	2	2	1	1		3	1	3		1	
	Totaal		114	148	166	169	159	143	171	171	150	164	179	189	



Hormonen en doping

		2000	2013	2014	2015	2016	2017	2018	2019	2020	2021	2022	2023
Bezit	Vol.		10	7	12	17	11	35	15	4	9	1	2
	Subtotaal		10	7	12	17	11	35	15	4	9	1	2
Gebruik	Vol.			1		2				1	1	1	
	Subtotaal			1		2				1	1	1	
Aanmaak en distributie	Vol.			1	1	2							
	Subtotaal			1	1	2							
Niet nader bepaald	Vol.						1	1	1				1
	Subtotaal						1	1	1				1
	Totaal		10	9	13	21	12	36	16	5	10	2	3



Voetbalwet

		2000	2013	2014	2015	2016	2017	2018	2019	2020	2021	2022	2023
Gooien voorwerpen	Vol.							1			7	13	
	Subtotaal							1			7	13	
Onrechtmatig betreden van stadion of perimeter	Vol.								2	1	1	4	
	Subtotaal								2	1	1	4	
Betreden stadionzones niet-publiek toegankelijk	Vol.										3	5	2
	Subtotaal										3	5	2
Negeren richtlijnen of bevelen	Vol.								1		4	3	
	Subtotaal								1		4	3	
Aanzet tot haat of woede	Vol.							2	7	2	5	18	2
	Subtotaal							2	7	2	5	18	2
Pyrotechnische voorwerpen in stadion of perimeter	Vol.							4		4	9	7	6
	Subtotaal							4		4	9	7	6
Gebruik pyrotechnisch voorwerp grondgebied Rijk	Vol.										2	1	
	Subtotaal										2	1	
Onrechtmatige verkoop van tickets	Vol.	6	16	39	40	24	21	16		2			
	Subtotaal	6	16	39	40	24	21	16		2			
	Totaal	6	16	39	40	24	21	23	10	9	31	51	10

Private veiligheid

		2000	2013	2014	2015	2016	2017	2018	2019	2020	2021	2022	2023
Bewaking- / beveiligingsfirma's	Vol.	34	13	24	13	46	74	31	21	12	2	13	7
	Subtotaal	34	13	24	13	46	74	31	21	12	2	13	7
Privé-detective	Vol.		1		1								
	Subtotaal		1		1								
Private militias	Vol.								1	1			
	Subtotaal								1	1			
Huursoldaten	Vol.				1								
	Subtotaal				1								
	Totaal	34	14	24	15	46	74	31	22	13	2	13	7



Jeugdbescherming

		2000	2013	2014	2015	2016	2017	2018	2019	2020	2021	2022	2023
Wet op de leerplicht	Vol.	12	48	62	49	41	41	80	59	48	26	39	35
	Subtotaal	12	48	62	49	41	41	80	59	48	26	39	35
Wet op de dancings	Vol.				1								
	Subtotaal				1								
Wet op de jeugdbescherming	Vol.	236	693	806	791	829	830	844	843	749	809	887	975
	Pog.	2						1					
	Subtotaal	238	693	806	791	829	830	845	843	749	809	887	975
Niet nader bepaald	Vol.	10	5	4	9	6	7	11	8	5	6	13	7
	Subtotaal	10	5	4	9	6	7	11	8	5	6	13	7
	Totaal	260	746	872	850	876	878	936	910	802	841	939	1.017

Sociaal strafwetboek

		2000	2013	2014	2015	2016	2017	2018	2019	2020	2021	2022	2023
Belaging op het werk	Vol.		36	44	49	47	49	51	49	42	43	53	47
	Subtotaal		36	44	49	47	49	51	49	42	43	53	47
Geweld op het werk	Vol.			1	1	2	1	1	2	2	2		3
	Subtotaal			1	1	2	1	1	2	2	2		3
Werknemer in gevaar brengen	Vol.		2	1		2	3	1	4	1	1		
	Subtotaal		2	1		2	3	1	4	1	1		
Voor de arbeid vereiste leeftijd	Vol.			1	1								1
	Subtotaal			1	1								1
Arbeidstijd	Vol.		1		6	6	3	3	9				1
	Subtotaal		1		6	6	3	3	9				1
Loon en andere vermogensrechtelijke voordelen	Vol.		3	4	4	3	5	1	2	1	1		2
	Subtotaal		3	4	4	3	5	1	2	1	1		2
Illegale arbeid	Vol.	2	21	20	33	25	29	21	20	14	16	10	15
	Subtotaal	2	21	20	33	25	29	21	20	14	16	10	15
Sociale fraude inzake bijdragen (zwartwerk)	Vol.		135	156	167	176	198	236	211	171	139	134	118
	Subtotaal		135	156	167	176	198	236	211	171	139	134	118



Sociaal strafwetboek

		2000	2013	2014	2015	2016	2017	2018	2019	2020	2021	2022	2023
Sociale documenten	Vol.		9	7	5	7	7	7	3		1		2
	Subtotaal		9	7	5	7	7	7	3		1		2
Collectieve arbeidsbetrekkingen	Vol.	5		1					1	1			
	Subtotaal	5		1					1	1			
Toezicht	Vol.			1	1			3	1				1
	Subtotaal			1	1			3	1				1
Sociale zekerheid	Vol.	3	42	33	13	12	4	1	2	1	2	2	
	Subtotaal	3	42	33	13	12	4	1	2	1	2	2	
Misd. tegen openbare trouw in sociaal strafrecht	Vol.	1	72	83	63	42	46	72	58	57	34	36	50
	Pog.		1		1								
	Subtotaal	1	73	83	64	42	46	72	58	57	34	36	50
Oplichting in sociaal strafrecht	Vol.		51	61	69	49	53	84	77	75	52	57	52
	Pog.				2	1		4	3	1		1	2
	Subtotaal		51	61	71	50	53	88	80	76	52	58	54
Betekening vonnis inbreuk sociaal strafrecht	Vol.			1									
	Subtotaal			1									
Andere	Vol.		27	73	48	42	52	52	66	33	20	21	12
	Pog.					1							
	Subtotaal		27	73	48	43	52	52	66	33	20	21	12
	Totaal	11	400	487	463	415	450	537	508	399	311	314	306



Dronkenschap en alcohol

		2000	2013	2014	2015	2016	2017	2018	2019	2020	2021	2022	2023
Openbare dronkenschap	Vol.	380	977	959	928	1.026	991	330	186	182	154	166	237
	Pog.	1											
	Subtotaal	381	977	959	928	1.026	991	330	186	182	154	166	237
Sluifingsuur van horecazaken	Vol.	1								1			
	Subtotaal	1								1			
Alcohol schenken aan dronken persoon	Vol.			1	1	1			1	1			
	Subtotaal			1	1	1			1	1			
Niet nader bepaald	Vol.								1				1
	Pog.	1											
	Subtotaal	1							1				1
Andere	Vol.	4											
	Subtotaal	4											
Totaal		387	977	960	929	1.027	991	330	188	184	154	166	238

Kieswetgeving

		2000	2013	2014	2015	2016	2017	2018	2019	2020	2021	2022	2023
	Vol.	2		2				4					
	Subtotaal	2		2				4					
Totaal		2		2				4					

Bevolkingsregister

		2000	2013	2014	2015	2016	2017	2018	2019	2020	2021	2022	2023
	Vol.	923	4.061	3.647	3.918	3.695	3.532	3.407	3.464	3.013	2.854	2.902	2.667
	Pog.	14											
	Subtotaal	937	4.061	3.647	3.918	3.695	3.532	3.407	3.464	3.013	2.854	2.902	2.667
Totaal		937	4.061	3.647	3.918	3.695	3.532	3.407	3.464	3.013	2.854	2.902	2.667



Identiteitskaart

		2000	2013	2014	2015	2016	2017	2018	2019	2020	2021	2022	2023
Niet in bezit	Vol.	95	51	23	25	51	31	19	17	9	10	14	13
	Subtotaal	95	51	23	25	51	31	19	17	9	10	14	13
Weigeren te vertonen	Vol.	12	8	7	7	5	4	2	5	8	4	2	5
	Subtotaal	12	8	7	7	5	4	2	5	8	4	2	5
Beschadigd	Vol.	9	2	2		1				3			1
	Subtotaal	9	2	2		1				3			1
Foto	Vol.					1							
	Subtotaal					1							
Niet nader bepaald	Vol.		72	174	189	41	41	20	9		8	5	4
	Pog.	1											
	Subtotaal	1	72	174	189	41	41	20	9		8	5	4
Andere	Vol.	21	10	7	12	2	2	2	2		2	1	3
	Subtotaal	21	10	7	12	2	2	2	2		2	1	3
Totaal		138	143	213	233	101	78	43	33	20	24	22	26



Volksgezondheid

		2000	2013	2014	2015	2016	2017	2018	2019	2020	2021	2022	2023
Beoefening geneeskunst, verpleegkunde, enz.	Vol.	1	8	15		1	2	1			4		2
	Subtotaal	1	8	15		1	2	1			4		2
Gezondheidsbeleid	Vol.									91	10		
	Subtotaal									91	10		
Onwettelijke publiciteit rookwaren	Vol.										2		
	Subtotaal										2		
Rookverbod	Vol.		3	4	4	5		3	3	4			3
	Subtotaal		3	4	4	5		3	3	4			3
Voorkoming van geslachtsziekten	Vol.								1		1		
	Subtotaal								1		1		
Wetgeving geneesmiddelen	Vol.		3	1	1			1	3		1	6	1
	Subtotaal		3	1	1			1	3		1	6	1
Tabaksverkoop	Vol.			1			1					1	
	Subtotaal			1			1					1	
Voedingswaren	Vol.		3	12	8	4	17	20	22	13	12	12	8
	Subtotaal		3	12	8	4	17	20	22	13	12	12	8
Weigering of verzuim naleving maatregelen	Vol.									4.820	1.683	34	2
	Pog.									1			
	Subtotaal									4.821	1.683	34	2
Niet nader bepaald	Vol.				1	1		2	5	78	6		2
	Subtotaal				1	1		2	5	78	6		2
Andere	Vol.	4	1	2	2		1	1	2	3.053	122	4	1
	Pog.									2			
	Subtotaal	4	1	2	2		1	1	2	3.055	122	4	1
	Totaal	5	18	35	16	11	21	28	36	8.062	1.841	57	19



Arbeid

		2000	2013	2014	2015	2016	2017	2018	2019	2020	2021	2022	2023
Algemeen reglement arbeidsbescherming	Vol.	28	7	7	2	5	10	6	8	6	3	2	2
	Subtotaal	28	7	7	2	5	10	6	8	6	3	2	2
Ambulante handel	Vol.	2	16	8	4	2	1	2	6	5	3	2	7
	Subtotaal	2	16	8	4	2	1	2	6	5	3	2	7
Bescherming vrije en intellectuele beroepen	Vol.										1		
	Subtotaal										1		
Bezoldiging gereguleerd beroep	Vol.	1		1	1	1		2	1		2		1
	Subtotaal	1		1	1	1		2	1		2		1
Bureau arbeidsbemiddeling tegen betaling	Vol.	1											
	Subtotaal	1											
Inbreuk maatregel beroepsverbod	Vol.		2										1
	Subtotaal		2										1
Sociale fraude inzake bijdragen (zwartwerk)	Vol.	22	71	46	48	41	35	46	77	64	67	61	39
	Subtotaal	22	71	46	48	41	35	46	77	64	67	61	39
Toegang uitoefenen beroep	Vol.		3		1	2	3	3	4		1		1
	Subtotaal		3		1	2	3	3	4		1		1
Toerisme en hotelwezen	Vol.										1		
	Subtotaal										1		
Buitenlandse werknemers of zelfstandigen	Vol.	7	3		5	3	1	3	2	1	2	4	2
	Subtotaal	7	3		5	3	1	3	2	1	2	4	2
Verplichte wekelijkse rustdag	Vol.		2	6	6	8	9	11	5				1
	Subtotaal		2	6	6	8	9	11	5				1
Niet nader bepaald	Vol.				1	1		1		1		1	
	Subtotaal				1	1		1		1		1	
Andere	Vol.	22	3	2	4	10	6	7	5	9	13	12	4
	Subtotaal	22	3	2	4	10	6	7	5	9	13	12	4
	Totaal	83	107	70	72	73	65	81	108	86	93	82	58


Bescherming van de openbare inkomsten

		2000	2013	2014	2015	2016	2017	2018	2019	2020	2021	2022	2023
Douane en accijnzen	Vol.	2	3			51	38	31	3	1	1		
	Subtotaal	2	3			51	38	31	3	1	1		
Verkeersbelasting / BIV	Vol.			3			1		3	11	14	71	44
	Subtotaal			3			1		3	11	14	71	44
Sociale fraude inzake uitkeringen	Vol.		12	26	20	18	15	17	15	11	8	9	1
	Pog.		2	1	2		1	1			1	2	2
	Subtotaal		14	27	22	18	16	18	15	11	9	11	3
BTW-fraude	Vol.	9	7	2	2	4	3	2	1	2	6	1	1
	Subtotaal	9	7	2	2	4	3	2	1	2	6	1	1
Fiscale fraude - inkomstenbelastingen	Vol.	2	8	8	3	6	2	1	6	3	2	1	
	Subtotaal	2	8	8	3	6	2	1	6	3	2	1	
Fraude inzake andere openbare inkomsten	Vol.	4		1	3				2	7	2		1
	Subtotaal	4		1	3				2	7	2		1
Niet nader bepaald	Vol.	8		2	3	5	12	7	11	16	6	6	6
	Subtotaal	8		2	3	5	12	7	11	16	6	6	6
	Totaal	25	32	43	33	84	72	59	41	51	40	90	55


Economische wetgeving

		2000	2013	2014	2015	2016	2017	2018	2019	2020	2021	2022	2023
Mededinging	Vol.			1		1			1				
	Subtotaal			1		1			1				
Vennootschappen	Vol.	3	38	35	36	27	20	25	27	15	20	28	20
	Pog.										1		
	Subtotaal	3	38	35	36	27	20	25	27	15	21	28	20
Toegang / organisatie economie	Vol.				1	2	2						
	Subtotaal				1	2	2						
Financiële instrumenten	Vol.	3	1	2	2		1	1		1			
	Subtotaal	3	1	2	2		1	1		1			
Namaak van intellectuele eigendomsrechten	Vol.		1	1	2	2	1	2	3	3	2	1	1
	Subtotaal		1	1	2	2	1	2	3	3	2	1	1
Niet nader bepaald	Vol.	1											
	Subtotaal	1											
Andere	Vol.	6	7	6	3	4	7	28	16	9	4	3	14
	Pog.							1					
	Subtotaal	6	7	6	3	4	7	29	16	9	4	3	14
	Totaal	13	47	45	43	35	31	59	47	28	27	32	35



Handelspraktijken

		2000	2013	2014	2015	2016	2017	2018	2019	2020	2021	2022	2023
Marktpraktijken en consumentenbescherming	Vol.	8	6		1			3	1	2	1		1
	Subtotaal	8	6		1			3	1	2	1		1
Prijsreglementering	Vol.									1			
	Subtotaal									1			
Brandstoffen	Vol.	1											
	Subtotaal	1											
Handelsregister	Vol.	3	8	6	5	8	6		8	6	6	3	2
	Subtotaal	3	8	6	5	8	6		8	6	6	3	2
Niet nader bepaald	Vol.		2	1			1		4		1	4	2
	Subtotaal		2	1			1		4		1	4	2
Andere	Vol.	6	85	43	33	48	39	49	40	24	21	6	10
	Subtotaal	6	85	43	33	48	39	49	40	24	21	6	10
	Totaal	18	101	50	39	56	46	52	53	33	29	13	15

Militair strafrecht en militie

		2000	2013	2014	2015	2016	2017	2018	2019	2020	2021	2022	2023
Desertie	Vol.		1										
	Subtotaal		1										
Militaire dienst	Vol.	1											
	Subtotaal	1											
Militair strafrecht	Vol.				1								
	Subtotaal				1								
	Totaal	1	1		1								

Andere bijzondere wetten

		2000	2013	2014	2015	2016	2017	2018	2019	2020	2021	2022	2023
Vervoer	Vol.	21	53	56	27	27	28	19	44	23	20	17	33
	Subtotaal	21	53	56	27	27	28	19	44	23	20	17	33
Preventie: brand, ontploffing, ongevallen	Vol.	3		1	4	1	1	1	12	34	22	7	3
	Subtotaal	3		1	4	1	1	1	12	34	22	7	3


Andere bijzondere wetten

		2000	2013	2014	2015	2016	2017	2018	2019	2020	2021	2022	2023
Loterijen en kansspelen	Vol.	32		2	4	2	1		1	2		3	2
	Subtotaal	32		2	4	2	1		1	2		3	2
Misd. in de audiovisuele sector	Vol.	18		2	4	3	1	6	2				
	Subtotaal	18		2	4	3	1	6	2				
Energie	Vol.	3	3	4	6	3	3	4	5	6	2	4	2
	Pog.				1								
	Subtotaal	3	3	4	7	3	3	4	5	6	2	4	2
Vordering dienstverlenende persoon	Vol.		1		1	1	1		1				
	Subtotaal		1		1	1	1		1				
Aanzetten tot bepaalde misdaden	Vol.				1			5	2	2	1	3	
	Subtotaal				1			5	2	2	1	3	
Onopzettelijke beschadiging kabels telecomnetwerk	Vol.			4	5	1	1		2			1	1
	Subtotaal			4	5	1	1		2			1	1
Inbreuken Wet politie spoorwegen	Vol.			40	86	199	220	202	324	473	33	31	39
	Pog.				1								
	Subtotaal			40	87	199	220	202	324	473	33	31	39
Gerecht. reorganisatie/continuïteit ondernemingen	Vol.							1					
	Subtotaal							1					
Bescherming van (onderdeel) politie-uniform	Vol.							1	2	1	5		2
	Subtotaal							1	2	1	5		2
Elektronische communicatiemiddelen	Vol.									1	8	2	10
	Subtotaal									1	8	2	10
Andere	Vol.	225	17	20	15	13	9	13	15	18	16	9	10
	Pog.	1			1								
	Subtotaal	226	17	20	16	13	9	13	15	18	16	9	10
	Totaal	303	74	129	156	250	265	252	410	560	107	77	102

POLITIËLE CRIMINALITEITSSTATISTIEKEN

PLEEGPLAATS: GERECHTELIJK ARRONDISSEMENT

Hainaut (Charleroi)

***Bijlage III: Detailrapport
Criminele Figuren / Fenomenen***



Hainaut (Charleroi)

CF Diefstal vervoermiddel

		2000	2013	2014	2015	2016	2017	2018	2019	2020	2021	2022	2023
Autodiefstal	Vol.	4.236	1.192	1.259	1.281	1.188	1.303	1.125	898	753	564	694	716
	Pog.	2.143	209	288	285	202	234	175	141	119	67	82	81
	Onb.	1											
	Totaal	6.380	1.401	1.547	1.566	1.390	1.537	1.300	1.039	872	631	776	797
Motodiefstal	Vol.	145	109	106	95	74	71	55	64	43	38	45	44
	Pog.	9	2	4	4	5	1	1	3		1	1	3
	Totaal	154	111	110	99	79	72	56	67	43	39	46	47
Carjacking	Vol.	316	88	63	68	58	37	29	49	29	24	39	28
	Pog.	69	14	7	11	4	7	9	8	6		3	5
	Totaal	385	102	70	79	62	44	38	57	35	24	42	33
Homejacking	Vol.	23	15	12	5	12	13	14	7	4	7	6	4
	Pog.	6					1					1	
	Totaal	29	15	12	5	12	14	14	7	4	7	7	4
Garagediefstal	Vol.	89	82	56	67	47	78	50	53	19	14	20	12
	Pog.	1				1	2	1	1				
	Totaal	90	82	56	67	48	80	51	54	19	14	20	12
Bromfietsdiefstal	Vol.	812	234	268	255	225	224	149	102	100	134	111	104
	Pog.	52	10	10	9	8	2	6	8	2	5	3	7
	Totaal	864	244	278	264	233	226	155	110	102	139	114	111
Fietsdiefstal	Vol.	331	244	285	269	291	294	303	278	266	306	268	222
	Pog.	4	2	1	5	4	7	6	5	4	7	4	1
	Onb.	1											
	Totaal	336	246	286	274	295	301	309	283	270	313	272	223



CF Inbraak

		2000	2013	2014	2015	2016	2017	2018	2019	2020	2021	2022	2023
Woninginbraak	Vol.	5.640	4.982	4.457	4.547	3.706	3.904	3.435	2.899	2.149	1.940	1.913	1.743
	Pog.	2.319	2.311	2.238	2.501	1.865	2.008	1.900	1.763	1.377	1.292	1.174	1.064
	Onb.	2											
	Totaal	7.961	7.293	6.695	7.048	5.571	5.912	5.335	4.662	3.526	3.232	3.087	2.807
Inbraak in bedrijf of handelszaak	Vol.	1.818	1.007	1.023	803	690	653	454	475	287	284	303	293
	Pog.	658	457	434	330	332	299	221	216	173	96	143	132
	Onb.												
	Totaal	2.476	1.464	1.457	1.133	1.022	952	675	691	460	380	446	425
Inbraak in openbare of overheidsinstelling	Vol.	561	307	298	282	274	265	281	215	146	91	95	98
	Pog.	280	108	146	142	167	133	123	87	74	38	46	58
	Onb.												
	Totaal	841	415	444	424	441	398	404	302	220	129	141	156
Ramkraak	Vol.	25	5	11	12	4	3	5	1	2		1	1
	Pog.	11	1	4	3	1	5	1		1		1	
	Onb.												
	Totaal	36	6	15	15	5	8	6	1	3		2	1
Inbraak in gebouw (totaal)	Vol.	7.944	6.285	5.767	5.625	4.669	4.817	4.169	3.587	2.581	2.313	2.309	2.131
	Pog.	3.233	2.873	2.818	2.972	2.363	2.440	2.243	2.066	1.623	1.426	1.363	1.254
	Onb.	2											
	Totaal	11.179	9.158	8.585	8.597	7.032	7.257	6.412	5.653	4.204	3.739	3.672	3.385

CF Diefstal andere

		2000	2013	2014	2015	2016	2017	2018	2019	2020	2021	2022	2023
Diefstal gewapenderhand	Vol.	1.096	478	519	413	394	365	240	209	154	164	179	196
	Pog.	220	86	95	93	75	76	49	58	42	34	35	37
	Onb.												
	Totaal	1.316	564	614	506	469	441	289	267	196	198	214	233
Diefstal met geweld zonder wapen	Vol.	1.424	1.249	1.235	1.228	1.029	1.023	974	1.016	711	604	766	720
	Pog.	218	177	177	164	149	143	134	150	130	124	131	134
	Onb.												
	Totaal	1.642	1.426	1.412	1.392	1.178	1.166	1.108	1.166	841	728	897	854



CF Diefstal andere

		2000	2013	2014	2015	2016	2017	2018	2019	2020	2021	2022	2023
Diefstal uit of aan voertuig	Vol.	5.423	5.086	5.384	5.310	4.390	4.414	4.390	4.032	2.939	2.422	2.484	2.780
	Pog.	628	984	915	880	635	718	683	719	506	328	293	406
	Onb.	2											
	Totaal	6.053	6.070	6.299	6.190	5.025	5.132	5.073	4.751	3.445	2.750	2.777	3.186
Sacjacking uit auto	Vol.		7	12	6	2	1	2	1		1		
	Pog.		1										
	Totaal		8	12	6	2	1	2	1		1		
Diefstal van wapens en explosieven	Vol.	294	231	171	168	164	188	159	118	89	75	80	65
	Pog.		1		1	1						2	
	Totaal	294	232	171	169	165	188	159	118	89	75	82	65
Steaming	Vol.			1	5	3	4	3					1
	Pog.				1								
	Totaal			1	6	3	4	3					1
Handtasroof	Vol.	228	167	165	90	87	74	61	42	31	33	34	31
	Pog.	27	17	20	1	1	2	1					1
	Totaal	255	184	185	91	88	76	62	42	31	33	34	32
Grijpdiefstal	Vol.	331	526	574	523	472	479	473	505	327	270	339	337
	Pog.	28	42	46	45	33	28	33	28	25	21	13	30
	Totaal	359	568	620	568	505	507	506	533	352	291	352	367
Zakkenrollerij	Vol.	1.555	870	806	696	835	737	665	727	476	512	510	597
	Pog.	9	2	5	3	3	6	7	2	4	6	1	1
	Totaal	1.564	872	811	699	838	743	672	729	480	518	511	598
Winkeldiefstal	Vol.	716	954	928	936	1.067	1.056	1.136	1.065	788	857	977	802
	Pog.	10	24	20	12	38	33	14	28	14	27	26	20
	Totaal	726	978	948	948	1.105	1.089	1.150	1.093	802	884	1.003	822



CF Diefstal andere

		2000	2013	2014	2015	2016	2017	2018	2019	2020	2021	2022	2023
Diefstal met list	Vol.	1.048	553	453	494	393	374	315	334	187	178	190	172
	Pog.	208	80	68	61	36	50	33	29	17	19	22	23
	Totaal	1.256	633	521	555	429	424	348	363	204	197	212	195
Metaaldiefstal	Vol.	49	371	333	281	183	216	241	223	119	173	287	152
	Pog.	1	18	8	11	7	5	7	8		10	8	4
	Totaal	50	389	341	292	190	221	248	231	119	183	295	156
Werfdiefstal	Vol.	298	269	286	187	202	183	176	158	141	111	184	120
	Pog.	39	17	25	27	22	23	19	13	11	12	15	12
	Totaal	337	286	311	214	224	206	195	171	152	123	199	132
Home-invasie	Vol.		2	1	6	13	7	10	7	5	5	12	9
	Pog.		1		2	1	2	4	2	1	1	2	1
	Totaal		3	1	8	14	9	14	9	6	6	14	10
Dierendiefstal	Vol.	83	73	90	77	74	75	60	39	41	47	56	55
	Pog.	2				1	1	1		1		2	
	Totaal	85	73	90	77	75	76	61	39	42	47	58	55
Ladingdiefstal	Vol.		10	57	79	60	111	98	66	96	11	25	75
	Pog.		1	9	7	12	14	16	16	29	2	8	22
	Totaal		11	66	86	72	125	114	82	125	13	33	97



ICT-criminaliteit

		2000	2013	2014	2015	2016	2017	2018	2019	2020	2021	2022	2023
Betaalkaartfraude	Vol.	171	2.005	1.477	1.768	2.355	2.051	1.668	1.872	1.177	1.615	1.670	1.678
	Pog.	8	298	160	202	269	133	150	160	52	28	38	58
	Totaal	179	2.303	1.637	1.970	2.624	2.184	1.818	2.032	1.229	1.643	1.708	1.736
Phishing	Vol.		5	17	13	6	10	32	32	39	63	32	144
	Pog.			1	1		2		2	3	2		3
	Totaal		5	18	14	6	12	32	34	42	65	32	147
Ransomware	Vol.						6	5	1	4	2	4	5
	Pog.					1		1					1
	Totaal					1	6	6	1	4	2	4	6
Shouldersurfing	Vol.		167	65	47	150	106	104	178	34	8	26	14
	Pog.		25	13	13	18	6	22	6	2	1		2
	Totaal		192	78	60	168	112	126	184	36	9	26	16
Skimming	Vol.		12	36	8	17	5	7	6	4		2	4
	Pog.		4			2							
	Totaal		16	36	8	19	5	7	6	4		2	4



CF Andere

		2000	2013	2014	2015	2016	2017	2018	2019	2020	2021	2022	2023
Geweld tegen beroepen van algemeen belang	Vol.	41	106	151	87	121	109	94	104	84	104	92	115
	Pog.		1						2	1			1
	Totaal	41	107	151	87	121	109	94	106	85	104	92	116
Groepsverkrachting	Vol.	16	27	14	10	14	27	18	9	12	18	17	14
	Pog.	4	3	1			3	3	2		2	3	
	Totaal	20	30	15	10	14	30	21	11	12	20	20	14
Graffiti	Vol.	12	155	139	127	94	102	100	73	76	62	68	69
	Pog.				1								
	Totaal	12	155	139	128	94	102	100	73	76	62	68	69
Beschadiging van auto	Vol.	929	3.278	3.273	2.969	2.759	2.707	2.734	2.556	1.962	2.098	2.127	1.964
	Pog.	13	12	6	7	8	13	6	15	6	9	3	5
	Totaal	942	3.290	3.279	2.976	2.767	2.720	2.740	2.571	1.968	2.107	2.130	1.969
Steekpartij	Vol.	22	49	47	42	41	45	44	34	38	37	51	41
	Pog.	7	14	15	13	8	10	12	16	6	7	11	6
	Totaal	29	63	62	55	49	55	56	50	44	44	62	47

FE Intrafamiliaal geweld (IFG)

		2000	2013	2014	2015	2016	2017	2018	2019	2020	2021	2022	2023
IFG: fysiek, binnen het koppel	Vol.	453	1.761	1.647	1.699	1.667	1.608	1.760	1.677	1.597	1.618	1.770	1.814
	Pog.	1	6	9	3	5	7	2	5	2	7	4	4
	Totaal	454	1.767	1.656	1.702	1.672	1.615	1.762	1.682	1.599	1.625	1.774	1.818
IFG: fysiek, tegen afstammelingen	Vol.	68	278	276	262	279	274	302	339	303	321	343	353
	Pog.	1	4	2	1	3		3	3	2	5	6	1
	Totaal	69	282	278	263	282	274	305	342	305	326	349	354
IFG: fysiek, tegen andere leden	Vol.	846	368	363	335	383	384	399	349	344	360	363	363
	Pog.	7	7	6	1	3	3	2	2	2	2	4	5
	Onb.	4											
	Totaal	857	375	369	336	386	387	401	351	346	362	367	368



FE Intrafamiliaal geweld (IFG)

		2000	2013	2014	2015	2016	2017	2018	2019	2020	2021	2022	2023
IFG: seksueel, binnen het koppel	Vol.		7	9	6	9	4	11	13	17	11	14	12
	Pog.			2								1	
	Totaal		7	11	6	9	4	11	13	17	11	15	12
IFG: seksueel, tegen afstammelingen	Vol.	70	70	62	65	58	56	67	63	64	74	33	3
	Pog.		3				1	1	1	2	3	1	
	Totaal	70	73	62	65	58	57	68	64	66	77	34	3
IFG: seksueel, tegen andere leden	Vol.	3	9	5	3	9	5	3	12	8	3	6	4
	Pog.										1		
	Totaal	3	9	5	3	9	5	3	12	8	4	6	4
IFG: psychisch, binnen het koppel	Vol.	1.268	1.545	1.618	1.588	1.406	1.360	1.370	1.452	1.199	1.301	1.309	1.242
	Pog.	7						2	2	1		1	1
	Onb.	5											
	Totaal	1.280	1.545	1.618	1.588	1.406	1.360	1.372	1.454	1.200	1.301	1.310	1.243
IFG: psychisch, tegen afstammelingen	Vol.	2	24	28	32	89	76	90	79	70	77	87	72
	Pog.							1					
	Totaal	2	24	28	32	89	76	91	79	70	77	87	72
IFG: psychisch, tegen andere leden	Vol.	3	80	71	99	96	101	77	102	70	84	99	110
	Totaal	3	80	71	99	96	101	77	102	70	84	99	110
IFG: economisch, binnen het koppel	Vol.	10	163	163	110	133	123	141	116	117	118	131	114
	Pog.	1	2	1	2	4	2	1		4	4	2	
	Totaal	11	165	164	112	137	125	142	116	121	122	133	114
IFG: economisch, tegen afstammelingen	Vol.	21	14	8	12	14	12	16	23	16	11	16	18
	Pog.	2				1	1			1		1	
	Totaal	23	14	8	12	15	13	16	23	17	11	17	18
IFG: economisch, tegen andere leden	Vol.	445	281	269	336	189	220	228	206	137	81	114	134
	Pog.	12	1	8	1	2	3	2	6	1			2
	Totaal	457	282	277	337	191	223	230	212	138	81	114	136



FE Hormonen en doping

		2000	2013	2014	2015	2016	2017	2018	2019	2020	2021	2022	2023
Humane doping	Vol.	8	12	14	19	24	14	42	19	6	10	6	7
	Pog.								1	1			
	Totaal	8	12	14	19	24	14	42	20	7	10	6	7
Illegale vetmesting	Vol.		3	2	1	1	3			3	4		
	Totaal		3	2	1	1	3			3	4		



FE Drugs

		2000	2013	2014	2015	2016	2017	2018	2019	2020	2021	2022	2023
Verkoop van cocaïne	Vol.	2	95	84	112	143	97	139	118	120	142	131	134
	Totaal	2	95	84	112	143	97	139	118	120	142	131	134
Import-export van cocaïne	Vol.	2	7	2	4	2	1	4	7		1	1	2
	Totaal	2	7	2	4	2	1	4	7		1	1	2
Productie van synthetische drugs	Vol.		1	5					1	1			
	Totaal		1	5					1	1			
Import-export van synthetische drugs	Vol.			2			1		2		2	2	2
	Totaal			2			1		2		2	2	2
Verkoop van synthetische drugs	Vol.	1	6	4	8	10	8	10	17	8	4	13	7
	Totaal	1	6	4	8	10	8	10	17	8	4	13	7
Productie van cannabis (teelt)	Vol.		46	52	45	59	57	52	41	49	48	43	35
	Totaal		46	52	45	59	57	52	41	49	48	43	35
Import-export van cannabis in grote hoeve.	Vol.		1	1	1	1	2	2	1		1		
	Totaal		1	1	1	1	2	2	1		1		
Verkoop van cannabis in grote hoeveelheid	Vol.		2	4	1	4		7	2	2	8	10	3
	Totaal		2	4	1	4		7	2	2	8	10	3
Import-export van heroïne	Vol.	4	1	2	1	1		5	1		1		
	Totaal	4	1	2	1	1		5	1		1		
Verkoop-handel van heroïne	Vol.	3	80	75	55	67	49	58	27	39	76	59	45
	Totaal	3	80	75	55	67	49	58	27	39	76	59	45

FE Wapenzwandel

		2000	2013	2014	2015	2016	2017	2018	2019	2020	2021	2022	2023
Handel en productie van vuurwapen	Vol.	3	10	15	25	21	26	17	15	15	9	9	8
	Totaal	3	10	15	25	21	26	17	15	15	9	9	8
Handel en productie van niet-vuurwapen	Vol.		1	2	3	5	5	4	6	3		2	1
	Totaal		1	2	3	5	5	4	6	3		2	1



FE Mensenhandel

		2000	2013	2014	2015	2016	2017	2018	2019	2020	2021	2022	2023
Mensenhandel - economische uitbuiting	Vol.		9	8	7	18	8	5	4	4	7	3	9
	Pog.						1			1			
	Totaal		9	8	7	18	9	5	4	5	7	3	9
Mensenhandel - seksuele uitbuiting	Vol.	28	27	31	29	26	15	17	27	20	26	36	33
	Pog.	1		1					2				1
	Totaal	29	27	32	29	26	15	17	29	20	26	36	34

FE Geweld in de publieke ruimte

		2000	2013	2014	2015	2016	2017	2018	2019	2020	2021	2022	2023
Fysiek geweld (openbaar vervoer)	Vol.	104	88	84	84	79	72	107	100	58	76	66	93
	Pog.	3	2	1	1		1	1	1		2	1	2
	Totaal	107	90	85	85	79	73	108	101	58	78	67	95
Fysiek geweld (openbare weg)	Vol.	1.661	2.237	2.308	2.198	2.146	2.097	2.166	2.028	1.613	1.798	2.105	2.063
	Pog.	31	33	52	51	39	58	62	57	41	41	51	47
	Onb.	2											
	Totaal	1.694	2.270	2.360	2.249	2.185	2.155	2.228	2.085	1.654	1.839	2.156	2.110
Fysiek geweld (andere openbare plaats)	Vol.	98	77	102	81	79	67	76	59	42	62	63	65
	Pog.		1	1		3	1	2		3	2		1
	Totaal	98	78	103	81	82	68	78	59	45	64	63	66
Fysiek geweld (publiek toegankelijke plaats)	Vol.	582	537	524	497	497	459	480	461	333	337	399	493
	Pog.	20	4	5	5	2	10	8	6	2	10	7	9
	Onb.	2											
	Totaal	604	541	529	502	499	469	488	467	335	347	406	502
Seksueel geweld (openbaar vervoer)	Vol.	13	9	14	10	15	14	23	21	12	22	9	21
	Pog.			1		1					1		2
	Totaal	13	9	15	10	16	14	23	21	12	23	9	23



FE Geweld in de publieke ruimte

		2000	2013	2014	2015	2016	2017	2018	2019	2020	2021	2022	2023
Seksueel geweld (openbare weg)	Vol.	113	130	131	149	119	123	122	108	93	100	99	94
	Pog.	8	5	3	2		6	4	5	5	1	5	3
	Totaal	121	135	134	151	119	129	126	113	98	101	104	97
Seksueel geweld (andere openbare plaats)	Vol.	22	19	19	11	9	21	11	13	18	9	16	10
	Pog.	3				1	2	2	1				
	Totaal	25	19	19	11	10	23	13	14	18	9	16	10
Seksueel geweld (publiek toegankelijke plaats)	Vol.	39	38	53	50	40	44	37	63	39	46	55	57
	Pog.	1	2			1	2	1	4		1	2	
	Totaal	40	40	53	50	41	46	38	67	39	47	57	57
Psychisch geweld (openbaar vervoer)	Vol.	75	85	75	97	90	76	66	78	58	75	59	80
	Pog.	2					1				1		
	Totaal	77	85	75	97	90	77	66	78	58	76	59	80
Psychisch geweld (openbare weg)	Vol.	1.612	1.675	1.780	1.655	1.538	1.576	1.566	1.495	1.487	1.311	1.453	1.475
	Pog.	6		1			2	1	2				
	Onb.	8											
Totaal	1.626	1.675	1.781	1.655	1.538	1.578	1.567	1.497	1.487	1.311	1.453	1.475	
Psychisch geweld (andere openbare plaats)	Vol.	90	136	118	162	141	105	129	105	88	102	105	101
	Pog.						1						
	Totaal	90	136	118	162	141	106	129	105	88	102	105	101
Psychisch geweld (publiek toegankelijke plaats)	Vol.	663	537	628	665	575	521	542	619	405	394	497	537
	Pog.	8	1				1	2					
	Onb.	3											
Totaal	674	538	628	665	575	522	544	619	405	394	497	537	
Diefstal gewapenderhand (openbaar vervoer)	Vol.	34	7	14	10	6	19	7	4	1	3	4	4
	Pog.	4	1	2	1	1	1		3	1	2	2	
	Totaal	38	8	16	11	7	20	7	7	2	5	6	4



FE Geweld in de publieke ruimte

		2000	2013	2014	2015	2016	2017	2018	2019	2020	2021	2022	2023
Diefstal gewapenderhand (openbare weg)	Vol.	405	184	164	154	126	128	81	87	51	68	73	77
	Pog.	76	29	34	34	26	28	19	15	17	13	15	18
	Totaal	481	213	198	188	152	156	100	102	68	81	88	95
Diefstal gewapenderhand (andere openbare plaats)	Vol.	18	10	15	10	8	13	7	3	4	1	1	3
	Pog.	3	3	2	3	1	1					1	
	Totaal	21	13	17	13	9	14	7	3	4	1	2	3
Diefstal gewapenderhand (publiek toegank. plaats)	Vol.	473	165	222	156	178	141	86	77	49	54	43	60
	Pog.	95	30	30	34	30	32	16	20	10	10	12	9
	Totaal	568	195	252	190	208	173	102	97	59	64	55	69
Diefstal geweld zonder wapen (openbaar vervoer)	Vol.	72	34	57	73	47	73	42	55	37	49	31	45
	Pog.	10	7	2	8	8	12	4	6	2	5	3	9
	Totaal	82	41	59	81	55	85	46	61	39	54	34	54
Diefstal geweld zonder wapen (openbare weg)	Vol.	815	802	755	757	616	562	598	579	382	315	411	422
	Pog.	110	92	82	80	63	50	57	70	53	38	37	40
	Totaal	925	894	837	837	679	612	655	649	435	353	448	462
Diefstal geweld zonder wapen (and. openb. plaats)	Vol.	42	34	31	45	28	17	17	24	20	15	19	7
	Pog.	6	3			4	4	2			1		
	Totaal	48	37	31	45	32	21	19	24	20	16	19	7
Diefstal geweld zonder wapen (pub. toegank. pl.)	Vol.	286	173	196	164	157	166	139	140	89	85	104	96
	Pog.	35	22	27	18	22	21	14	19	10	9	12	9
	Totaal	321	195	223	182	179	187	153	159	99	94	116	105



FE Andere

		2000	2013	2014	2015	2016	2017	2018	2019	2020	2021	2022	2023
Nepagenten	Vol.	8	57	38	37	26	19	15	16	9	6	6	9
	Pog.	4	18	9	12	6	7	8	5	2		3	3
	Totaal	12	75	47	49	32	26	23	21	11	6	9	12
Terrorisme, extremisme en radicalisme	Vol.		9	8	21	26	16	16	4	6	2	5	7
	Pog.		1	1		1	1					1	
	Totaal		10	9	21	27	17	16	4	6	2	6	7
Cyberbelaging	Vol.	150	452	545	502	544	472	582	538	500	548	564	622
	Pog.			1									
	Onb.	1											
	Totaal	151	452	546	502	544	472	582	538	500	548	564	622
Identiteitsfraude	Vol.	305	491	576	698	567	512	571	616	592	550	596	648
	Pog.	5	5	12	12	11	15	15	7	11	6	4	6
	Onb.	1											
	Totaal	311	496	588	710	578	527	586	623	603	556	600	654

POLITIËLE CRIMINALITEITSSTATISTIEKEN

PLEEGPLAATS: GERECHTELIJK ARRONDISSEMENT

Hainaut (Charleroi)

***Bijlage IV: Geregistreeerde feiten
Geen Misdrijf***



Hainaut (Charleroi)

Niet-crimineel feit

Ziekte / overlijden / vermist

	2000	2013	2014	2015	2016	2017	2018	2019	2020	2021	2022	2023
Zelfmoord	331	419	471	380	382	389	411	421	410	417	445	413
Ziek persoon	117	214	205	220	230	194	206	223	215	236	291	307
Verdacht overlijden	30	57	63	67	71	69	96	97	90	104	78	94
Natuurlijk overlijden	92	112	111	120	101	99	97	92	75	107	87	86
Vermist persoon (verdwijning)	433	354	321	317	324	349	370	354	283	322	355	354
Ongeval (exclusief verkeer)	41	69	47	70	103	75	77	68	81	85	104	76
Niet-geïdentificeerd lijk		1	4	5	1	3	2	3	7		3	
Veiligheid werknemers (arbeidsongeval)												27
Persoon met geheugenverlies			1					1				1
Niet nader bepaald		1	1				3	1		2		1
Andere	49	4	1	4	1	2	3	1	1	2	1	1
Totaal	1.093	1.231	1.225	1.183	1.213	1.180	1.265	1.261	1.162	1.275	1.364	1.360

Oproepen

	2000	2013	2014	2015	2016	2017	2018	2019	2020	2021	2022	2023
Alarm	39	9	5	6	12	1	7		3	3	7	5
Oproepen	84	31	54	45	37	16	17	24	50	16	29	61
Totaal	123	40	59	51	49	17	24	24	53	19	36	66

Sociale problemen

	2000	2013	2014	2015	2016	2017	2018	2019	2020	2021	2022	2023
Familiale moeilijkheden	1.820	877	777	817	752	612	598	520	560	683	645	630
Twist, onenigheid (geen slagen)	256	545	653	641	628	658	654	571	587	704	741	865
Burgerlijke zaak	159	269	247	260	196	200	215	183	174	185	166	165
Jeugdbescherming	1.147	623	708	654	762	772	663	602	477	551	701	693
Niet nader bepaald					3	2				1		1
Andere	121	94	71	92	77	101	117	120	76	87	96	84
Totaal	3.503	2.408	2.456	2.464	2.418	2.345	2.247	1.996	1.874	2.211	2.349	2.438



Rampen

	2000	2013	2014	2015	2016	2017	2018	2019	2020	2021	2022	2023
Gaslek	4	2	4		1	2	1	5	3	1	1	3
Instorting	1	1						1			1	
Inzakking		1							1			
Natuurramp		1	5						1		1	
Overstroming	2	2	2	2	2	1	3	2		2		1
Stormschade	3	3	5	2	6	1	4	7		3	4	
Wateroverlast	1	1	1	1			1					
Waterschade	1	3	3	1	2	3	7	1	1	2	3	1
Andere	4	1	1				1	1		1		1
Totaal	16	15	21	6	11	7	17	17	6	9	10	6

Openbare orde

	2000	2013	2014	2015	2016	2017	2018	2019	2020	2021	2022	2023
Betoging								3				
Verstoring	18	119	108	128	125	136	54	40	25	14	15	21
Niet nader bepaald						1						
Andere	22	7	8	24	10	13	8	3	2	4	2	3
Totaal	40	126	116	152	135	150	62	46	27	18	17	24

Verdachte handelingen

	2000	2013	2014	2015	2016	2017	2018	2019	2020	2021	2022	2023
	581	708	561	626	565	550	493	455	325	323	301	340
Totaal	581	708	561	626	565	550	493	455	325	323	301	340

Gevonden voorwerpen

	2000	2013	2014	2015	2016	2017	2018	2019	2020	2021	2022	2023
	60	73	67	92	112	103	103	127	107	89	61	84
Totaal	60	73	67	92	112	103	103	127	107	89	61	84



Verloren voorwerpen

	2000	2013	2014	2015	2016	2017	2018	2019	2020	2021	2022	2023
	1.884	11.315	11.118	11.143	11.431	11.283	11.211	11.365	9.249	9.943	10.620	10.594
Totaal	1.884	11.315	11.118	11.143	11.431	11.283	11.211	11.365	9.249	9.943	10.620	10.594

Andere niet misdrijven

	2000	2013	2014	2015	2016	2017	2018	2019	2020	2021	2022	2023
Bevel tot gevangenneming	2	9	9	13	7	13	12	9	9	6	7	9
Eerherstel	1				1							
Niet-naleving van voorwaarden	3	9	31	40	33	40	58	81	60	84	87	95
Proces-verbaal van inlichtingen	802	1.368	884	841	748	733	764	868	731	702	855	926
Kennisgeving		1.136	1.269	1.401	1.580	1.605	1.210	1.189	1.071	1.196	1.413	1.322
Onopzettelijke beschadiging kabels (niet telecom)		14	10	12	4	3	6	4	2	2	2	2
Gedrag in relatie tot gewelddadige radicalisering					8	4	2			1	1	2
Vraag seining elektronisch toezicht						1	2	1		47	280	348
Toezichtstaak wapens	5	28	17	20	27	37	69	84	112	219	274	364
Niet nader bepaald				1	1	1		1	5	2	6	3
Andere niet misdrijven	150											
Totaal	963	2.564	2.220	2.328	2.409	2.437	2.123	2.237	1.990	2.259	2.925	3.071