

# ***POLITIËLE CRIMINALITEITSSTATISTIEKEN***

---

***PLEEGPLAATS: GERECHTELIJK ARRONDISSEMENT***

**Brussel (Halle-Vilvoorde)**

**2000 - 2023**

***Federale Politie - DGR/DRIIBIPOL***

# ***POLITIËLE CRIMINALITEITSSTATISTIEKEN***

---

***PLEEGPLAATS: GERECHTELIJK ARRONDISSEMENT***

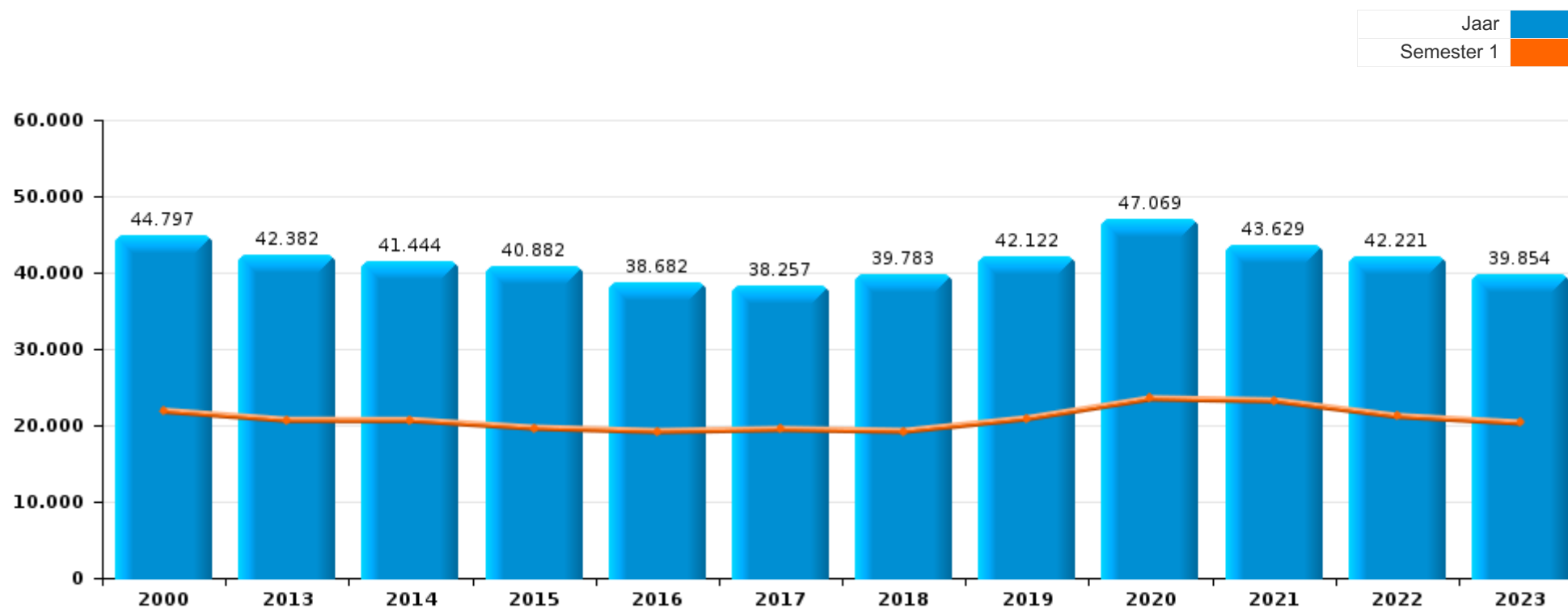
**Brussel (Halle-Vilvoorde)**

***DEEL I : GERECHTELIJKE INBREUKEN***



## Brussel (Halle-Vilvoorde)

	2000	2013	2014	2015	2016	2017	2018	2019	2020	2021	2022	2023
Totaal aantal misdrijven	44.797	42.382	41.444	40.882	38.682	38.257	39.783	42.122	47.069	43.629	42.221	39.854





## Brussel (Halle-Vilvoorde)

	2000	2013	2014	2015	2016	2017	2018	2019	2020	2021	2022	2023
Diefstal en afpersing	18.275	18.471	17.587	15.978	14.325	13.164	13.488	13.130	9.924	10.023	11.415	10.708
Beschadigen van eigendom	4.262	4.304	4.152	3.992	3.386	3.269	3.322	3.154	2.873	2.984	3.089	2.769
Bedrog	3.104	2.055	2.024	2.310	2.187	2.326	2.629	3.039	3.825	3.767	3.865	3.617
Misdr. tegen de lichamelijke integriteit	2.408	2.648	2.535	2.549	2.445	2.550	2.598	2.601	2.335	2.401	2.779	2.708
Drugs	2.339	1.384	1.576	1.933	2.279	2.402	2.508	2.472	2.657	2.253	2.446	2.442
Vreemdelingenwetgeving	2.409	2.157	2.222	2.173	1.784	2.132	2.295	2.712	1.962	2.108	2.360	2.231
Misdr. tegen de openbare trouw	4.052	1.976	1.945	2.314	1.615	1.748	1.782	2.108	1.464	2.454	1.957	1.477
Informaticacriminaliteit		654	703	621	743	828	1.040	1.628	2.494	2.447	2.941	2.755
Bevolkingsregister	577	1.805	1.816	1.634	1.635	1.534	1.427	1.378	1.139	1.242	1.114	1.213
Jeugdbescherming	109	663	713	912	1.234	1.259	1.310	1.657	1.609	1.703	1.871	2.047
Misdr. tegen de openbare veiligheid	1.649	1.319	1.190	1.201	1.191	1.113	1.191	1.223	1.173	1.221	1.199	1.263
Volksgesondheid	17	15	18	30	18	25	27	7	9.532	4.565	93	12
Misdr. tegen andere morele waarden en gevoelens	686	1.340	1.223	1.132	1.034	1.011	1.201	1.157	1.207	1.316	1.307	1.388
Wapens en springstoffen	414	491	616	1.162	1.497	1.241	1.189	1.399	609	873	1.258	1.158
Dronkenschap en alcohol	189	577	568	548	572	595	650	719	611	627	720	755
Milieu	986	490	420	433	420	546	558	479	589	598	669	700
Andere bijzondere wetten	264	51	101	119	218	270	328	1.146	935	916	1.022	647
Zedenmisdriven	330	373	352	398	450	503	487	547	531	594	541	468
Misdr. tegen de familie	830	516	498	349	437	446	434	403	388	393	372	331
Misdr. tegen gezag van de overheid	506	331	314	290	334	327	339	304	396	279	289	296
Sociaal strafwetboek	33	119	168	207	278	338	357	315	267	326	295	262
Bescherming personen	218	67	67	114	88	93	103	96	145	148	129	135
Bescherming van de openbare inkomsten	58	180	199	124	160	200	154	78	35	26	19	22
Arbeid	143	73	76	54	61	45	57	73	61	70	74	62
Misdr. tegen de persoonlijke vrijheid	31	84	82	67	69	60	64	71	38	61	69	59
Overtreding Strafwetboek	625	8	7	2	7	4	7	5	9	5	9	7
Misdr. tegen het juridisch statuut van het kind	23	54	69	65	47	43	64	58	40	56	55	82
Identiteitskaart	92	51	59	48	46	48	48	43	73	57	23	40
Handelspraktijken	118	12	24	18	10	12	10	42	52	22	63	94
Hormonen en doping	2	22	19	24	27	34	28	22	15	16	88	27
Economische wetgeving	7	15	16	24	13	23	13	17	27	36	46	44
Misdr. tegen de veiligheid van de staat	1	25	30	19	38	26	5	5	4	8	3	3
Onwettige uitoefening van het openbaar gezag	18	14	9	9	7	10	13	4	6	11	10	12
Mensenhandel		11	8	11	6	13	11	9	16	7	10	10
Andere inbreuken Strafwetboek		8	11	5	4	13	3	7	3	3	3	2
Huisjesmelkerij		7	4	2	2	3	4	9	10	6	9	6
Private veiligheid	12	6	13	1	3	1	1	2	3	2	4	1
Kieswetgeving	7		1				31	1				
Militair strafrecht en militie	2	3	2	7	4	1	2	2	4	1	2	
Voetbalwet	1	2	6	3	7				5	2		
Exploitatie van bedelarij		1	1	1	1	1	5			2	1	
Aanzetten misdaden of wanbedrijven									3		2	1
<b>Subtotaal</b>	<b>44.797</b>	<b>42.382</b>	<b>41.444</b>	<b>40.882</b>	<b>38.682</b>	<b>38.257</b>	<b>39.783</b>	<b>42.122</b>	<b>47.069</b>	<b>43.629</b>	<b>42.221</b>	<b>39.854</b>
<b>Overtreding lokaal politiereglement</b>	<b>9</b>	<b>912</b>	<b>769</b>	<b>1.023</b>	<b>1.124</b>	<b>2.422</b>	<b>4.205</b>	<b>3.702</b>	<b>4.456</b>	<b>3.223</b>	<b>2.729</b>	<b>4.458</b>
<b>Subtotaal</b>	<b>9</b>	<b>912</b>	<b>769</b>	<b>1.023</b>	<b>1.124</b>	<b>2.422</b>	<b>4.205</b>	<b>3.702</b>	<b>4.456</b>	<b>3.223</b>	<b>2.729</b>	<b>4.458</b>
<b>Totaal</b>	<b>44.806</b>	<b>43.294</b>	<b>42.213</b>	<b>41.905</b>	<b>39.806</b>	<b>40.679</b>	<b>43.988</b>	<b>45.824</b>	<b>51.525</b>	<b>46.852</b>	<b>44.950</b>	<b>44.312</b>

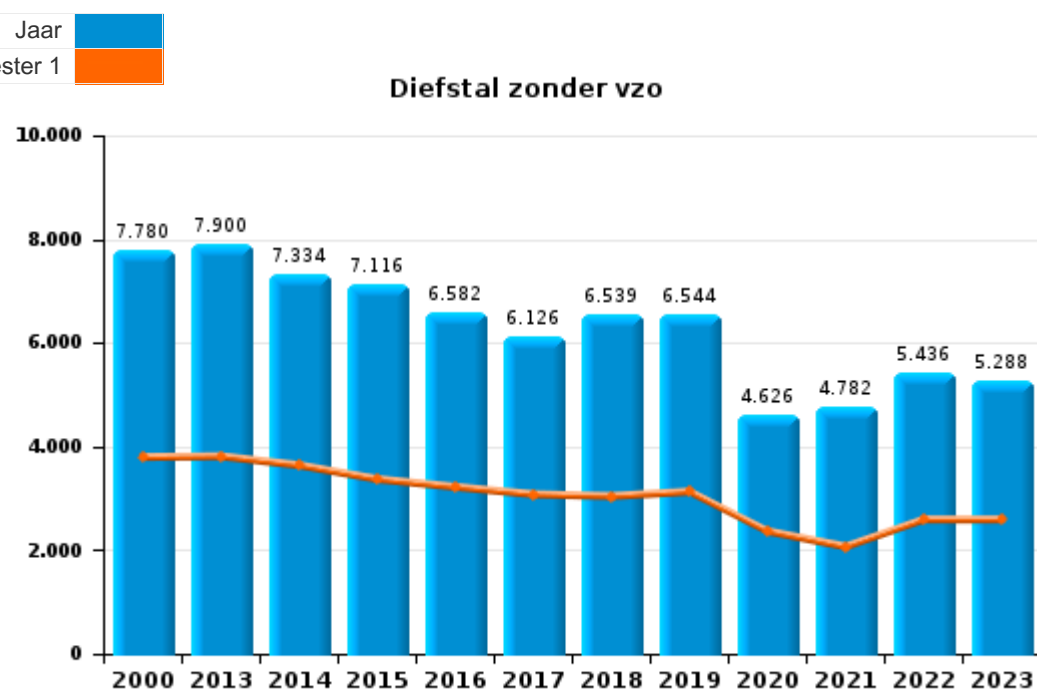
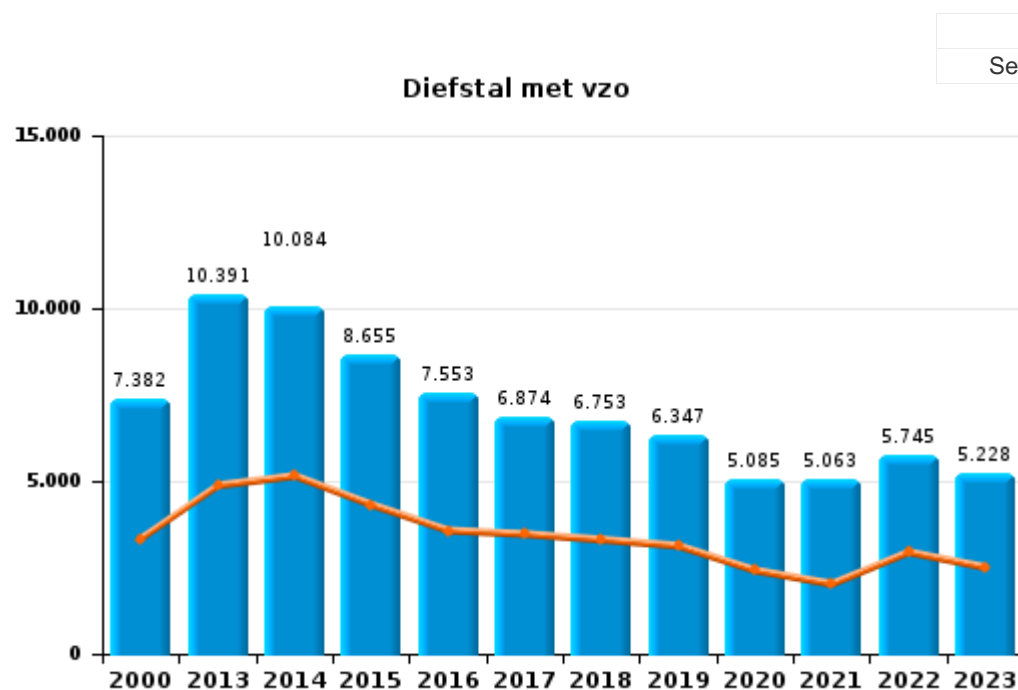




## I.1. Inbreukcategorie : Diefstal en afpersing (top 5 inbreuken op nationaal niveau 2023)

## Brussel (Halle-Vilvoorde)

	2000	2013	2014	2015	2016	2017	2018	2019	2020	2021	2022	2023
Diefstal met vzo	7.382	10.391	10.084	8.655	7.553	6.874	6.753	6.347	5.085	5.063	5.745	5.228
Diefstal zonder vzo	7.780	7.900	7.334	7.116	6.582	6.126	6.539	6.544	4.626	4.782	5.436	5.288
Diefstal niet nader bepaald	3.067	35	48	70	67	57	39	34	32	25	33	22
Afpersing	38	144	121	136	123	107	157	205	181	153	201	169
Andere	8	1		1								1
<b>Totaal</b>	<b>18.275</b>	<b>18.471</b>	<b>17.587</b>	<b>15.978</b>	<b>14.325</b>	<b>13.164</b>	<b>13.488</b>	<b>13.130</b>	<b>9.924</b>	<b>10.023</b>	<b>11.415</b>	<b>10.708</b>

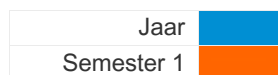




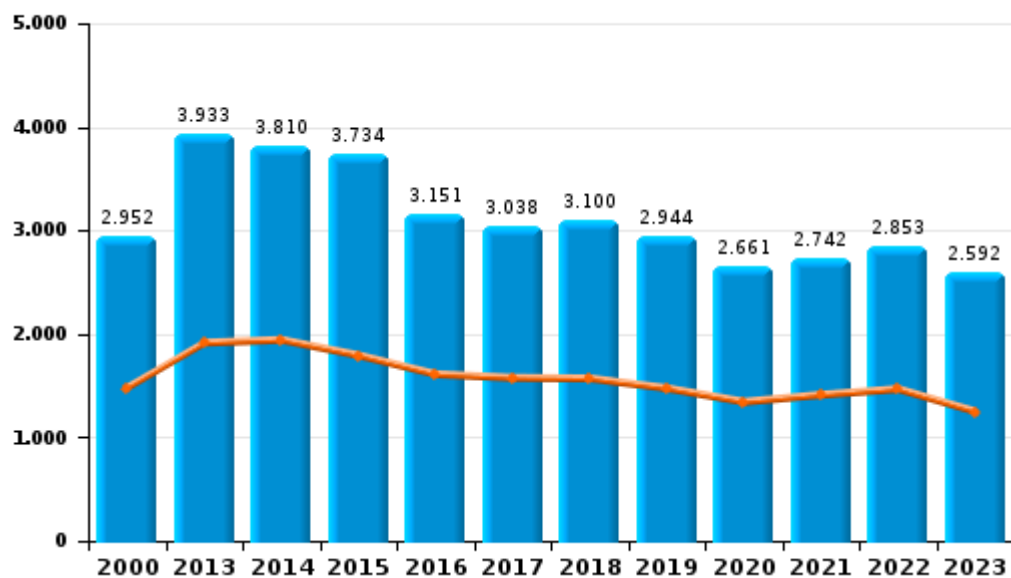
I.2. Inbreukcategorie : Beschadigen van eigendom (top 5 inbreuken op nationaal niveau 2023)

Brussel (Halle-Vilvoorde)

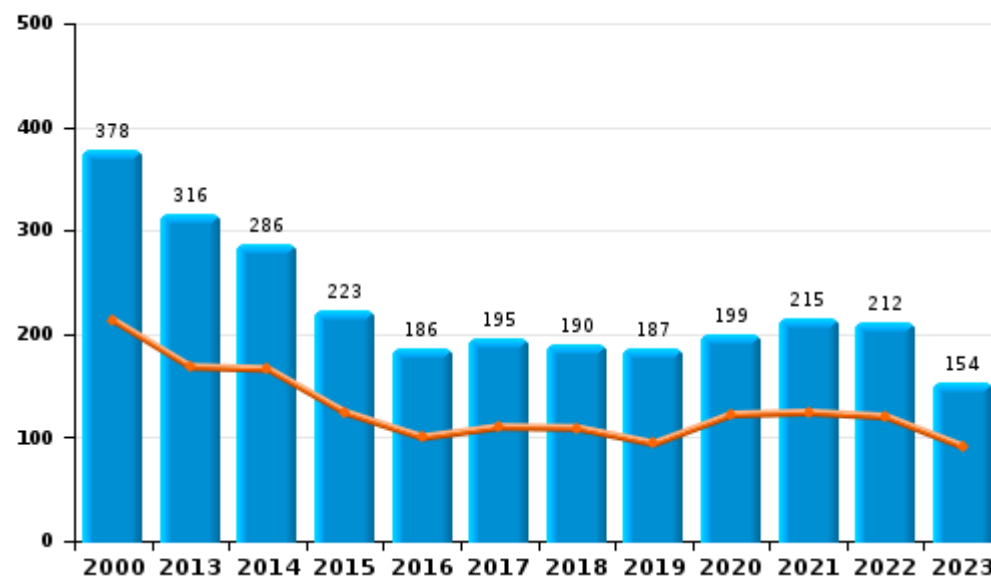
	2000	2013	2014	2015	2016	2017	2018	2019	2020	2021	2022	2023
<b>Vandalisme</b>	2.952	3.933	3.810	3.734	3.151	3.038	3.100	2.944	2.661	2.742	2.853	2.592
<b>Opzettelijke brandstichting</b>	145	150	142	109	108	118	98	121	116	138	137	106
<b>Vernieling, onbruikbaarmaking, beschadiging</b>	929	53	54	34	48	35	32	22	12	26	23	22
<b>Onopzettelijke brandstichting</b>	233	166	144	114	78	77	92	66	83	77	75	48
<b>Opzettelijke vernieling door ontploffing</b>	3	2	2	1	1	1		1	1	1	1	1
<b>Totaal</b>	<b>4.262</b>	<b>4.304</b>	<b>4.152</b>	<b>3.992</b>	<b>3.386</b>	<b>3.269</b>	<b>3.322</b>	<b>3.154</b>	<b>2.873</b>	<b>2.984</b>	<b>3.089</b>	<b>2.769</b>



Vandalisme



Brandstichting

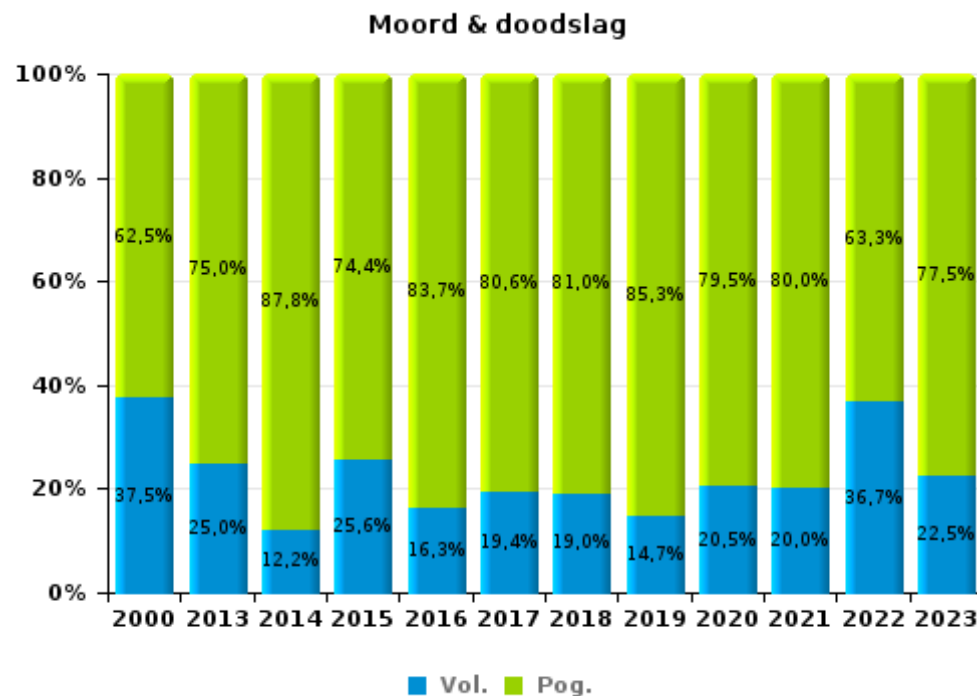
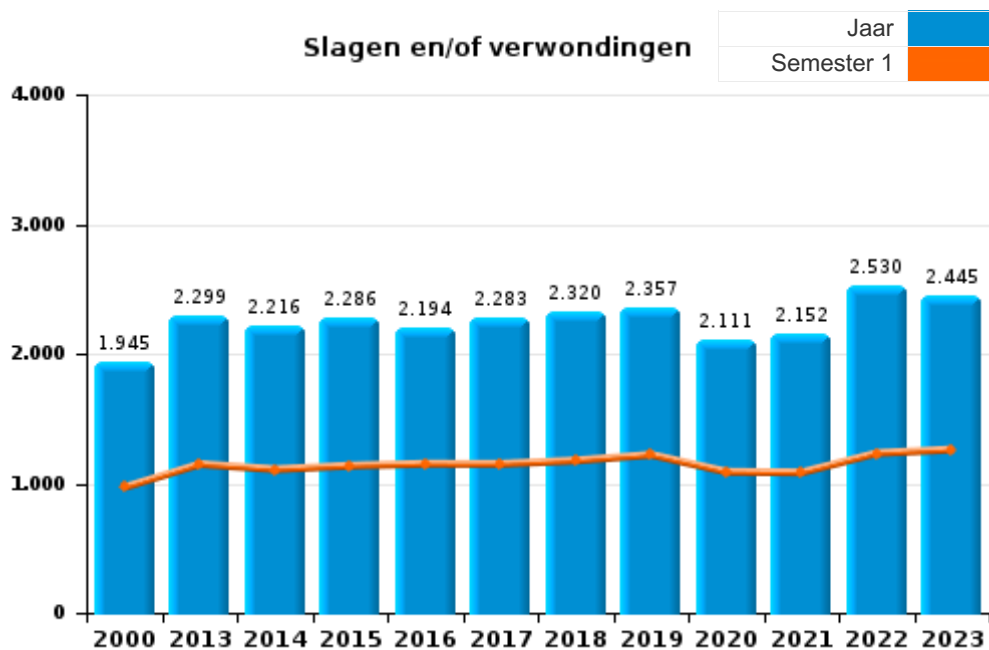




I.3. Inbreukcategorie : Misdrijven tegen de lichamelijke integriteit (top 5 inbreuken op nationaal niveau 2023)

Brussel (Halle-Vilvoorde)

	2000	2013	2014	2015	2016	2017	2018	2019	2020	2021	2022	2023
<b>Slagen en/of verwondingen</b>	1.945	2.299	2.216	2.286	2.194	2.283	2.320	2.357	2.111	2.152	2.530	2.445
<b>Andere</b>	431	309	278	220	202	231	236	210	185	199	219	223
<b>Moord &amp; doodslag</b>	32	40	41	43	49	36	42	34	39	50	30	40
<b>Totaal</b>	<b>2.408</b>	<b>2.648</b>	<b>2.535</b>	<b>2.549</b>	<b>2.445</b>	<b>2.550</b>	<b>2.598</b>	<b>2.601</b>	<b>2.335</b>	<b>2.401</b>	<b>2.779</b>	<b>2.708</b>







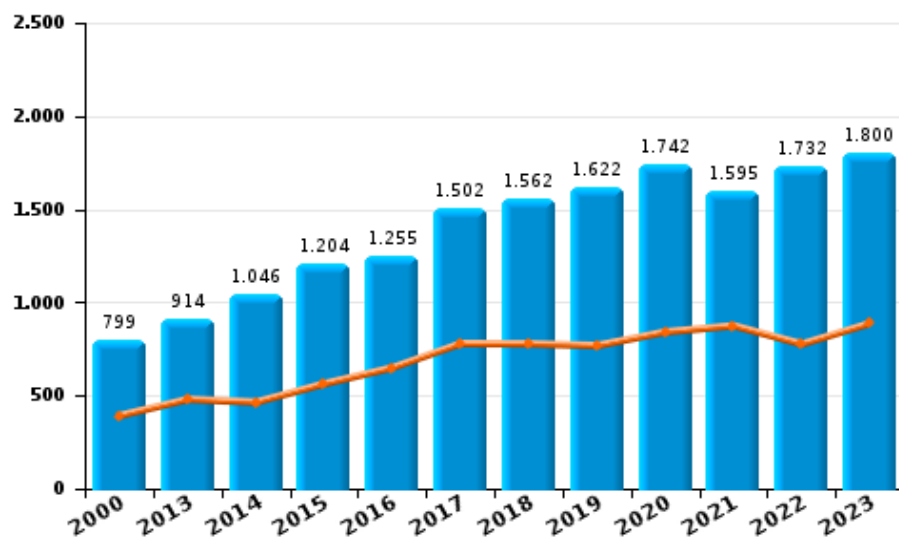
## I.4. Inbreukcategorie : Drugs (top 5 inbreuken op nationaal niveau 2023)

## Brussel (Halle-Vilvoorde)

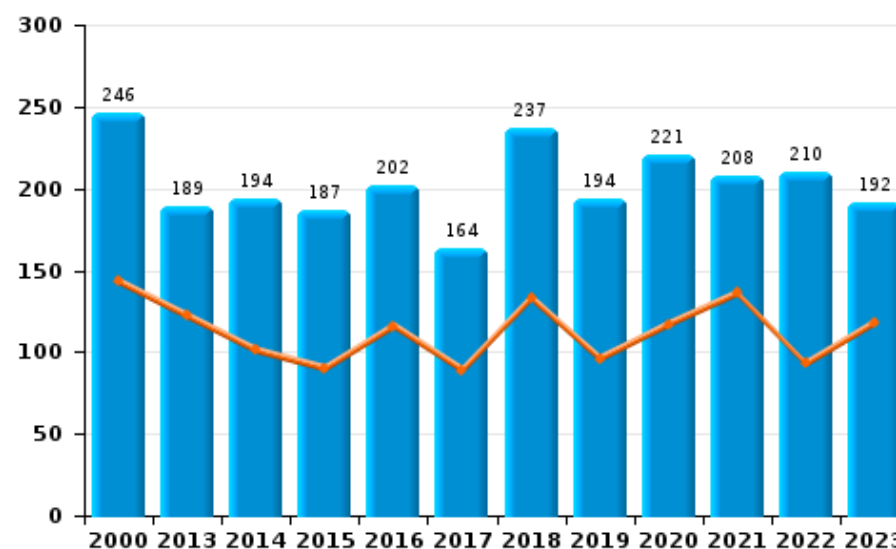
	2000	2013	2014	2015	2016	2017	2018	2019	2020	2021	2022	2023
<b>Bezit</b>	799	914	1.046	1.204	1.255	1.502	1.562	1.622	1.742	1.595	1.732	1.800
<b>In- en uitvoer</b>	290	142	193	390	680	619	545	540	558	310	407	355
<b>Handel</b>	246	189	194	187	202	164	237	194	221	208	210	192
<b>Gebruik</b>	948	49	36	30	33	25	42	50	36	33	22	33
<b>Fabricatie</b>	11	51	50	52	61	59	70	52	84	83	51	40
<b>Andere</b>	45	39	57	70	48	33	52	14	16	24	24	22
<b>Totaal</b>	<b>2.339</b>	<b>1.384</b>	<b>1.576</b>	<b>1.933</b>	<b>2.279</b>	<b>2.402</b>	<b>2.508</b>	<b>2.472</b>	<b>2.657</b>	<b>2.253</b>	<b>2.446</b>	<b>2.442</b>

Jaar	Semester 1

Bezit



Handel







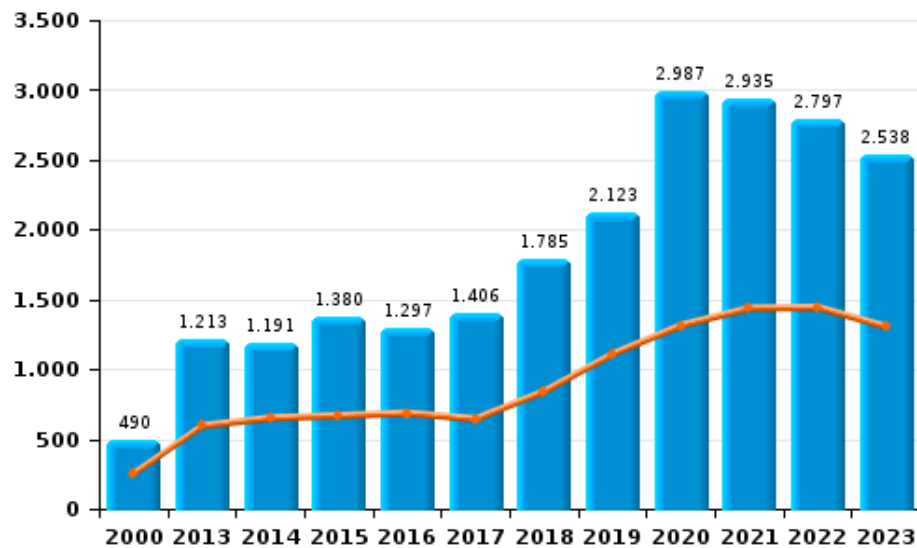
## I.5. Inbreukcategorie : Bedrog (top 5 inbreuken op nationaal niveau 2023)

## Brussel (Halle-Vilvoorde)

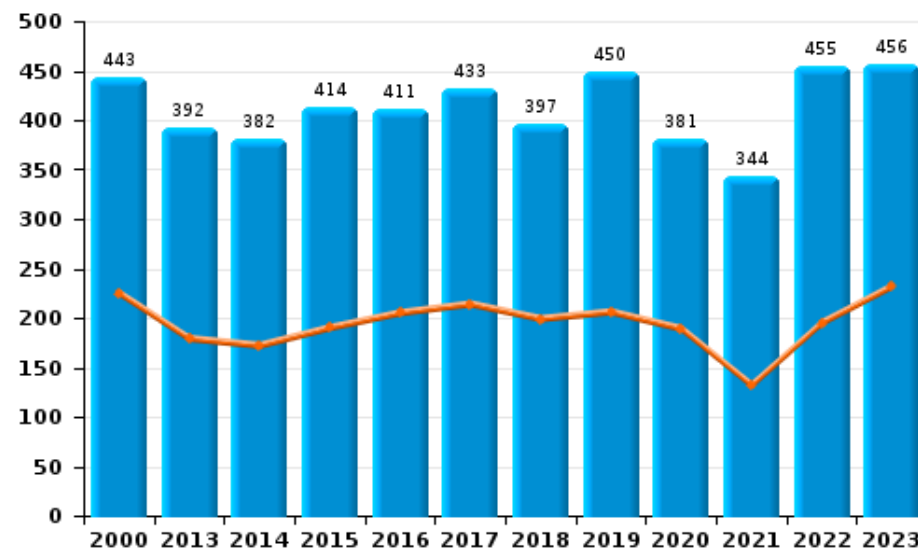
	2000	2013	2014	2015	2016	2017	2018	2019	2020	2021	2022	2023
<b>Oplichting</b>	490	1.213	1.191	1.380	1.297	1.406	1.785	2.123	2.987	2.935	2.797	2.538
<b>Misbruik van vertrouwen en verwante misd.</b>	443	392	382	414	411	433	397	450	381	344	455	456
<b>Verduistering en bedrieglijke vernietiging</b>	1.414	199	165	183	221	214	207	185	192	175	246	245
<b>Fraudes: Andere</b>	241	81	129	170	132	116	111	143	154	198	207	227
<b>Heling</b>	170	68	70	74	62	112	78	71	69	66	90	87
<b>Flessentrekkerij</b>	340	68	63	70	51	39	32	51	22	27	40	32
<b>Misd. ivm insolventie</b>	6	34	24	19	13	6	19	16	20	22	30	32
<b>Totaal</b>	<b>3.104</b>	<b>2.055</b>	<b>2.024</b>	<b>2.310</b>	<b>2.187</b>	<b>2.326</b>	<b>2.629</b>	<b>3.039</b>	<b>3.825</b>	<b>3.767</b>	<b>3.865</b>	<b>3.617</b>

Jaar   
Semester 1 

Oplichting



Misbruik van vertrouwen en verwante misd.





# ***POLITIËLE CRIMINALITEITSSTATISTIEKEN***

---

***PLEEGPLAATS: GERECHTELIJK ARRONDISSEMENT***

**Brussel (Halle-Vilvoorde)**

***DEEL II : CRIMINELE FIGUREN / FENOMENEN***



## Brussel (Halle-Vilvoorde)

### CF Diefstal vervoermiddel

	2000	2013	2014	2015	2016	2017	2018	2019	2020	2021	2022	2023
Autodiefstal	1.402	397	435	446	385	382	432	343	262	273	233	275
Motodiefstal	42	57	58	42	39	39	33	48	31	29	46	36
Carjacking	96	13	11	11	6	13	7	8	5	7	17	10
Homejacking	63	3	5	2	3	4	5	6	1	2	4	
Garagediefstal	139	72	45	56	44	29	34	26	11	18	8	10
Bromfietsdiefstal	271	55	80	71	90	58	47	76	48	40	69	72
Fietsdiefstal	1.128	1.239	1.198	1.618	1.532	1.294	1.395	1.336	1.098	1.118	1.104	1.101

### CF Inbraak

	2000	2013	2014	2015	2016	2017	2018	2019	2020	2021	2022	2023
Woninginbraak	4.379	5.418	4.806	4.621	3.863	3.219	3.308	3.088	2.387	2.639	3.213	2.754
Inbraak in bedrijf of handelszaak	1.054	936	930	737	577	653	565	515	411	377	374	423
Inbraak in openbare of overheidsinstelling	238	226	312	212	198	175	192	185	144	98	114	97
Ramkraak	9	5	13	13	4	5	8	5	4	2	4	3
Inbraak in gebouw (totaal)	5.632	6.575	6.043	5.564	4.634	4.043	4.063	3.786	2.940	3.112	3.698	3.273



### CF Diefstal andere

	2000	2013	2014	2015	2016	2017	2018	2019	2020	2021	2022	2023
Diefstal gewapenderhand	341	138	132	155	113	124	92	115	68	106	101	91
Diefstal met geweld zonder wapen	409	503	493	478	468	410	418	404	361	328	486	364
Diefstal uit of aan voertuig	3.481	3.115	3.406	2.391	2.414	2.416	2.171	2.157	1.663	1.609	1.655	1.594
Sacjacking uit auto		42	14	6	20	2	6	1		2	4	
Diefstal van wapens en explosieven	98	84	93	88	69	68	69	45	39	42	49	59
Steaming		8	10	9	11	9	3	2	6	6	7	4
Handtasroof	65	60	55	34	25	26	14	14	15	11	7	12
Grijpdiefstal	213	161	139	147	153	143	170	121	103	88	99	88
Zakkenrollerij	776	885	813	664	486	472	497	519	256	254	337	391
Winkeldiefstal	589	865	746	786	767	743	953	922	702	943	986	852
Diefstal met list	914	833	623	580	422	434	391	318	184	290	309	294
Metaaldiefstal	26	204	86	70	68	67	62	55	43	52	79	59
Werfdiefstal	167	237	183	159	183	143	148	154	180	143	190	139
Home-invasie		9	7	8	4	19	19	17	11	15	10	13
Dierendiefstal	39	66	59	33	34	34	41	35	42	30	33	20
Ladingdiefstal	1	92	107	84	99	98	58	45	65	33	28	24

### ICT-criminaliteit

	2000	2013	2014	2015	2016	2017	2018	2019	2020	2021	2022	2023
Betaalkaartfraude	25	263	300	211	309	348	283	506	300	222	495	419
Phishing		17	11	4	8	19	57	126	609	657	634	601
Ransomware					2	19	18	25	7	13	15	20
Shouldersurfing		22	36	27	20	56	34	88	26	22	20	17
Skimming		27	16	39	19	25	13	26	21	8	45	26



### CF Andere

	2000	2013	2014	2015	2016	2017	2018	2019	2020	2021	2022	2023
Geweld tegen beroepen van algemeen belang	49	113	93	113	115	106	117	102	101	91	108	85
Groepsverkrachting	4	5	3	6	3	5	4	6	6	5	3	3
Graffiti	23	181	144	209	179	126	106	99	107	101	123	146
Beschadiging van auto	694	2.052	2.044	2.081	1.701	1.688	1.675	1.603	1.325	1.342	1.411	1.354
Steekpartij	9	14	11	12	17	14	16	14	15	27	16	15

### FE Intrafamiliaal geweld (IFG)

	2000	2013	2014	2015	2016	2017	2018	2019	2020	2021	2022	2023
IFG: fysiek, binnen het koppel	253	727	741	763	748	815	741	800	728	696	871	822
IFG: fysiek, tegen afstammelingen	49	141	124	124	144	143	126	121	118	132	136	161
IFG: fysiek, tegen andere leden	415	173	143	166	153	122	129	148	134	147	145	169

IFG: seksueel, binnen het koppel		3	2	7	7	6	3	3	9	4	7	9
IFG: seksueel, tegen afstammelingen	26	18	10	24	21	16	20	18	25	19	16	2
IFG: seksueel, tegen andere leden		1	2		1			2	1	1		1

IFG: psychisch, binnen het koppel	576	548	526	415	492	491	513	486	477	531	488	466
IFG: psychisch, tegen afstammelingen	1	11	5	4	33	34	27	15	21	16	23	31
IFG: psychisch, tegen andere leden	1	19	15	18	26	21	23	20	24	24	22	30

IFG: economisch, binnen het koppel	7	29	35	24	29	19	15	38	30	31	34	30
IFG: economisch, tegen afstammelingen	32	2	2	1	4	3	3	1	2	2	4	1
IFG: economisch, tegen andere leden	422	104	108	74	66	50	62	51	52	49	60	65

### FE Hormonen en doping

	2000	2013	2014	2015	2016	2017	2018	2019	2020	2021	2022	2023
Humane doping	1	24	22	24	28	37	32	23	15	20	88	30
Illegale vetmesting	2	4	4	4	4	5	2	3	4	157	2	3



### FE Drugs

	2000	2013	2014	2015	2016	2017	2018	2019	2020	2021	2022	2023
Verkoop van cocaïne	1	25	19	31	23	27	40	34	47	52	55	57
Import-export van cocaïne	1	31	41	57	49	117	106	61	42	36	79	29
Productie van synthetische drugs		1		2	3		2		3	4		3
Import-export van synthetische drugs	4	6	12	11	162	241	155	174	48	77	44	16
Verkoop van synthetische drugs	12	32	26	23	32	20	32	20	25	21	22	20
Productie van cannabis (teelt)	2	18	20	10	26	23	39	24	31	40	18	14
Import-export van cannabis in grote hoef.		3	8	6	4	2	10	5	4	4	18	56
Verkoop van cannabis in grote hoeveelheid		3	2	3		2	3		1	2	6	6
Import-export van heroïne	1	10	7	7	16	51	39	16	24	37	3	6
Verkoop-handel van heroïne	1	1	4	4	4	2	2	4	2	7	5	6

### FE Wapenzwandel

	2000	2013	2014	2015	2016	2017	2018	2019	2020	2021	2022	2023
Handel en productie van vuurwapen		5	5	28	15	12	10	4	9	8	5	4
Handel en productie van niet-vuurwapen		2	7	221	325	114	5	5	1	1	2	3

### FE Mensenhandel

	2000	2013	2014	2015	2016	2017	2018	2019	2020	2021	2022	2023
Mensenhandel - economische uitbuiting	33	6	6	5	4	9	9	7	13	5	8	8
Mensenhandel - seksuele uitbuiting	15	15	7	13	6	6	6	6	10	14	7	9





### FE Geweld in de publieke ruimte

	2000	2013	2014	2015	2016	2017	2018	2019	2020	2021	2022	2023
Fysiek geweld (openbaar vervoer)	30	63	63	65	57	52	65	45	39	63	59	83
Fysiek geweld (openbare weg)	582	679	683	650	667	640	685	674	603	617	694	642
Fysiek geweld (andere openbare plaats)	143	58	46	52	37	41	24	45	60	50	57	51
Fysiek geweld (publiek toegankelijke plaats)	488	370	344	399	315	315	382	339	288	255	337	370
Seksueel geweld (openbaar vervoer)	7	19	11	6	7	8	11	13	13	9	17	12
Seksueel geweld (openbare weg)	92	49	68	58	57	77	62	61	56	46	54	49
Seksueel geweld (andere openbare plaats)	20	13	18	9	10	11	13	21	14	16	19	6
Seksueel geweld (publiek toegankelijke plaats)	48	48	25	29	52	39	58	47	31	43	84	64
Psychisch geweld (openbaar vervoer)	26	49	44	45	39	43	54	43	35	51	46	65
Psychisch geweld (openbare weg)	578	465	500	456	517	586	585	560	545	589	617	660
Psychisch geweld (andere openbare plaats)	91	87	60	73	61	49	47	58	80	49	70	54
Psychisch geweld (publiek toegankelijke plaats)	1.358	543	512	662	450	483	536	574	398	423	448	432
Diefstal gewapenderhand (openbaar vervoer)	8	1		6	3	1	1	1	1	1	4	4
Diefstal gewapenderhand (openbare weg)	91	32	40	31	34	38	20	24	22	27	21	31
Diefstal gewapenderhand (andere openbare plaats)	6	4	9	4	4	2		6		7	4	3
Diefstal gewapenderhand (publiek toegank. plaats)	113	53	52	77	47	53	46	54	27	42	47	30
Diefstal geweld zonder wapen (openbaar vervoer)	18	27	16	32	26	20	10	9	12	13	14	20
Diefstal geweld zonder wapen (openbare weg)	189	229	239	220	206	174	163	121	99	83	115	85
Diefstal geweld zonder wapen (and. openb. plaats)	11	10	18	16	12	8	15	11	10	12	14	16
Diefstal geweld zonder wapen (pub. toegank. pl.)	79	84	73	70	81	76	73	67	58	51	85	59

### FE Andere

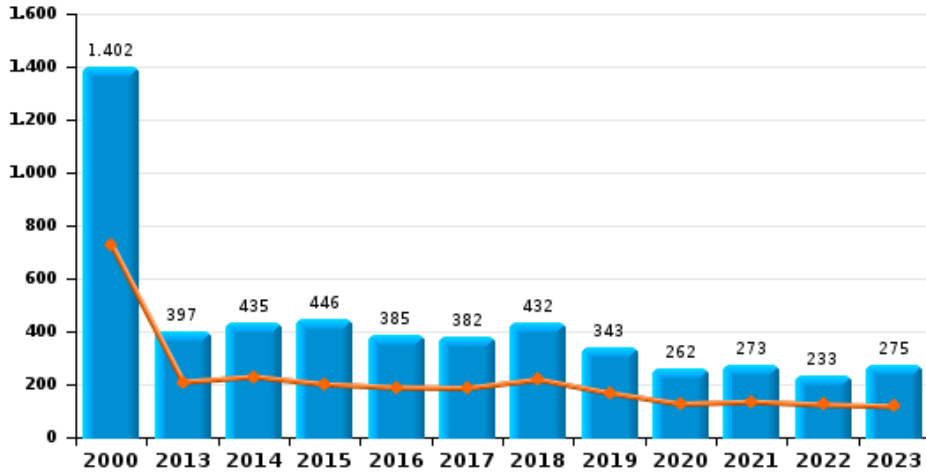
	2000	2013	2014	2015	2016	2017	2018	2019	2020	2021	2022	2023
Nepagenten	6	46	15	26	13	18	36	15	12	9	11	16
Terrorisme, extremisme en radicalisme		28	29	26	44	35	14	17	11	15	12	14
Cyberbelaging	115	334	429	395	365	370	415	376	414	483	472	426
Identiteitsfraude	2.215	955	981	1.202	853	979	1.080	1.368	1.101	1.297	1.359	1.163



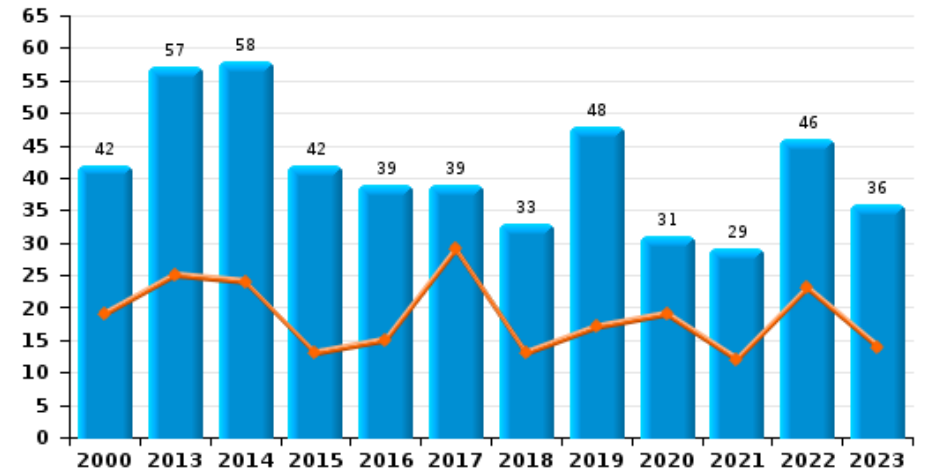
**Brussel (Halle-Vilvoorde)**

Jaar ■  
Semester 1 ■

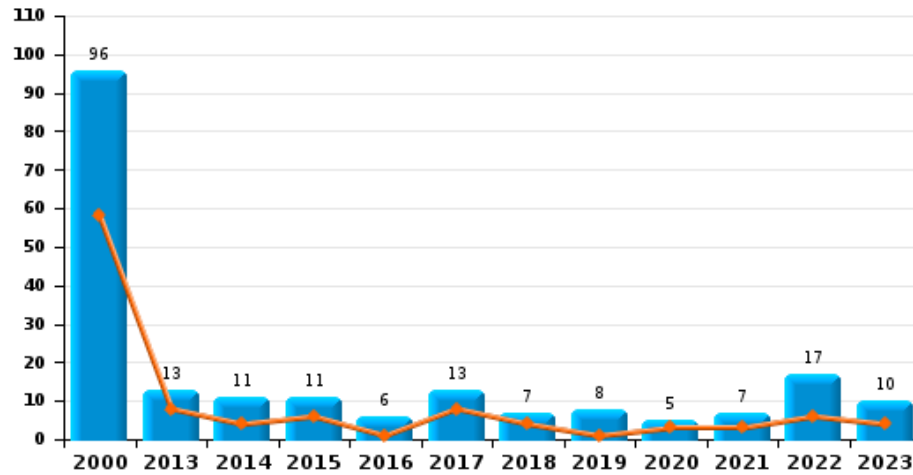
**Autodiefstal**



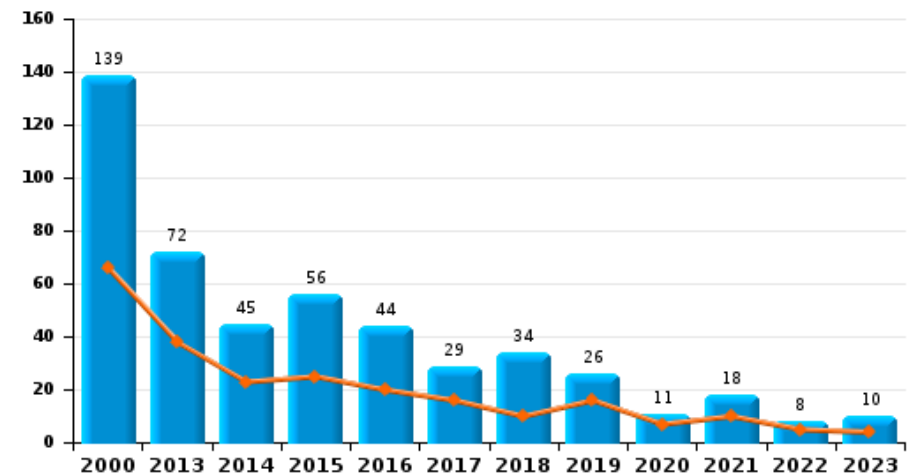
**Motodiefstal**



**Carjacking**



**Garagediefstal**

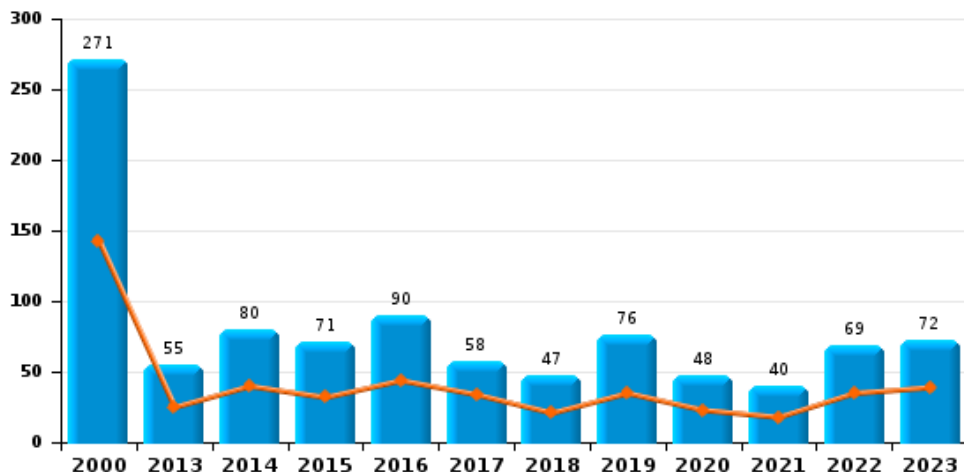




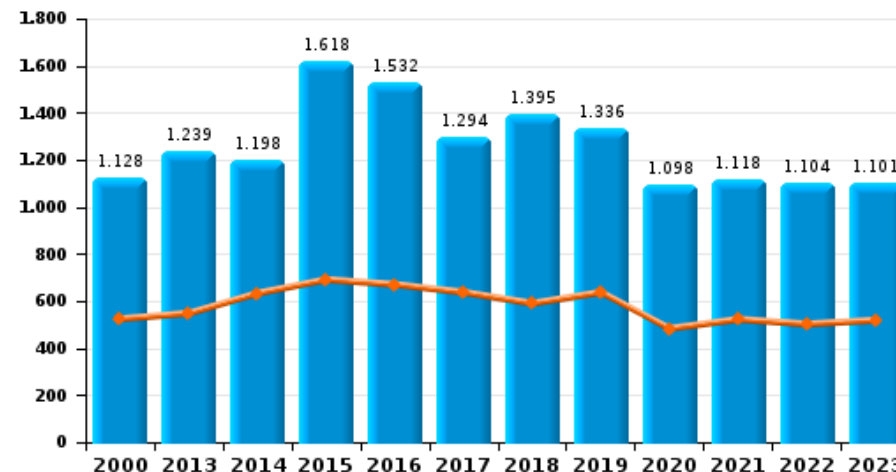
**Brussel (Halle-Vilvoorde)**

Jaar	<span style="color: blue;">■</span>
Semester 1	<span style="color: orange;">■</span>

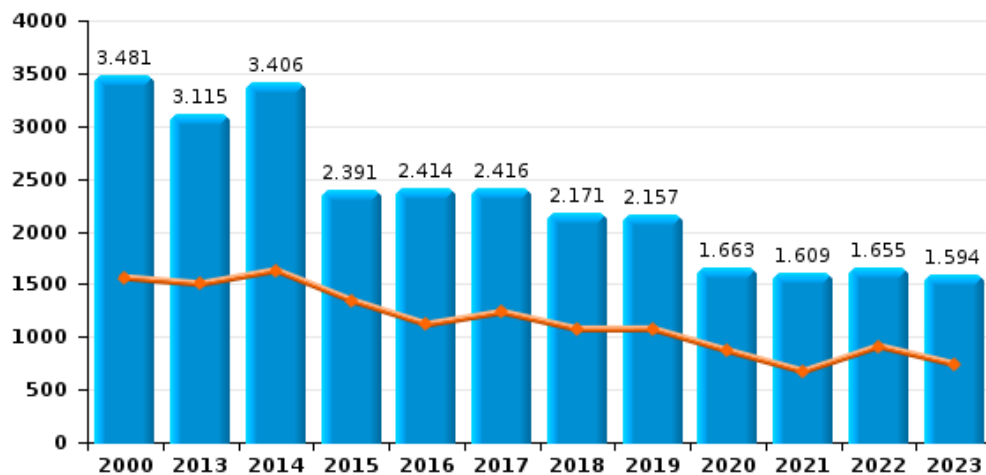
**Bromfietsdiefstal**



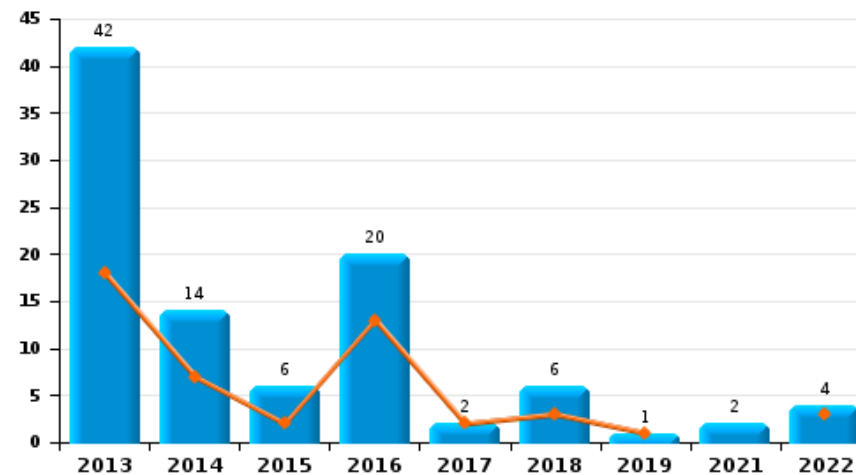
**Fietsdiefstal**



**Diefstal uit of aan voertuig**





**Sacjacking uit auto**

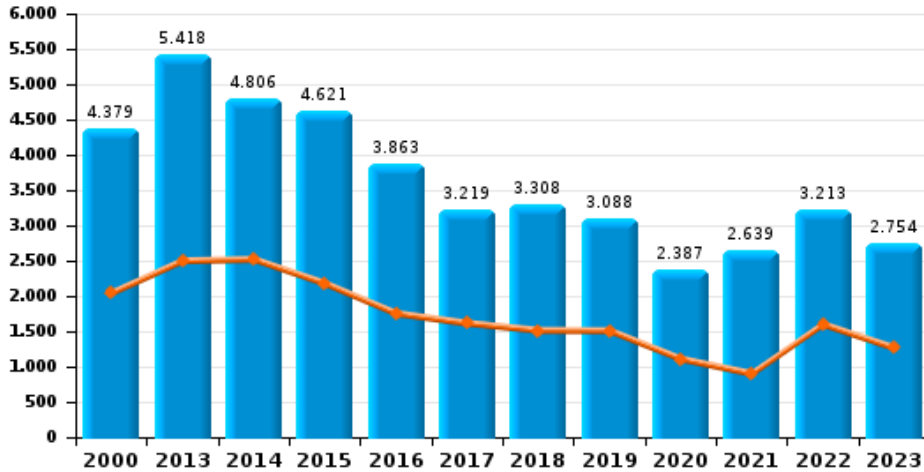




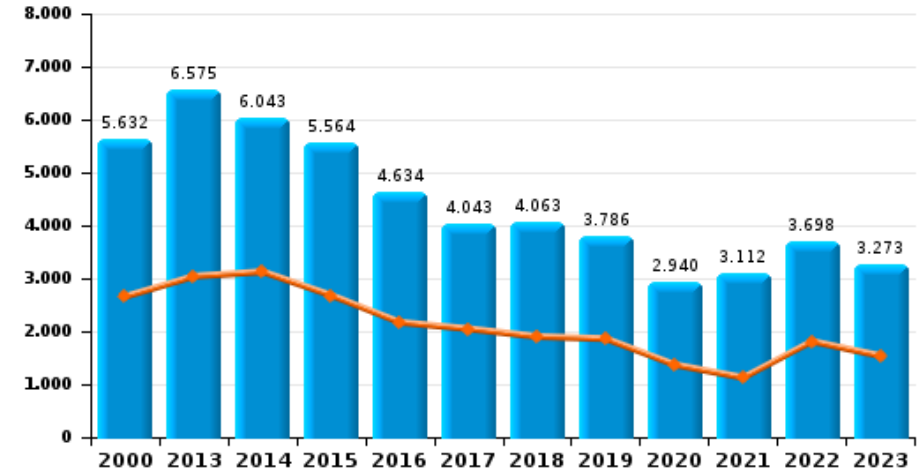
## Brussel (Halle-Vilvoorde)

Jaar   
Semester 1 

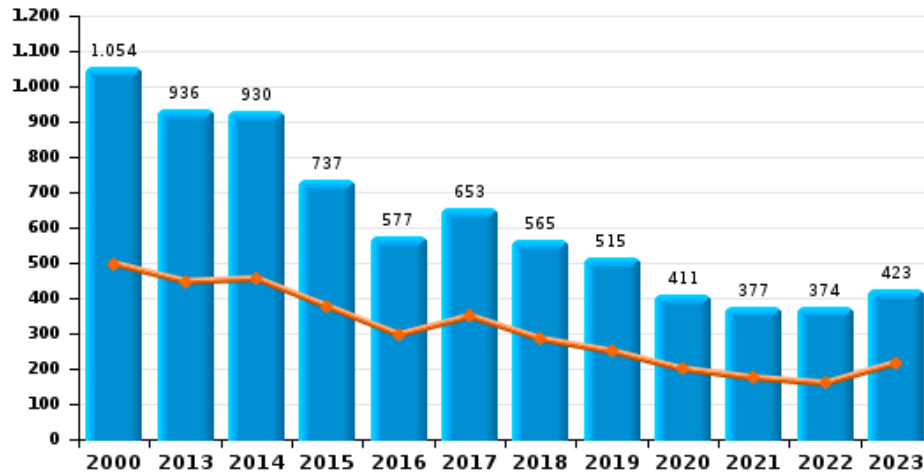
### Woninginbraak



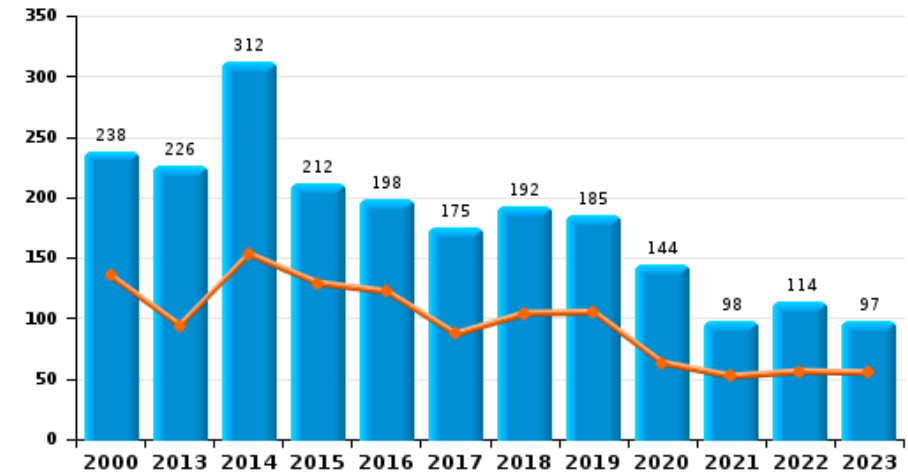
### Inbraak in gebouw (totaal)



### Inbraak in bedrijf of handelszaak



### Inbraak in openbare of overheidsinstelling

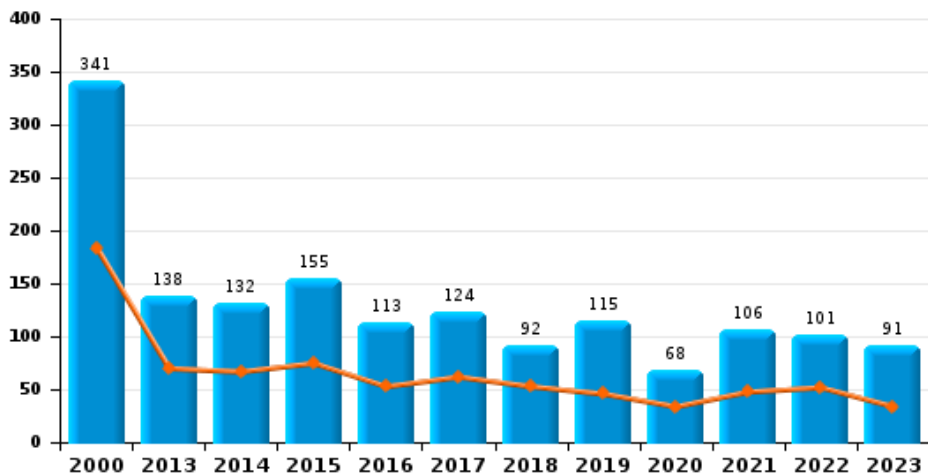




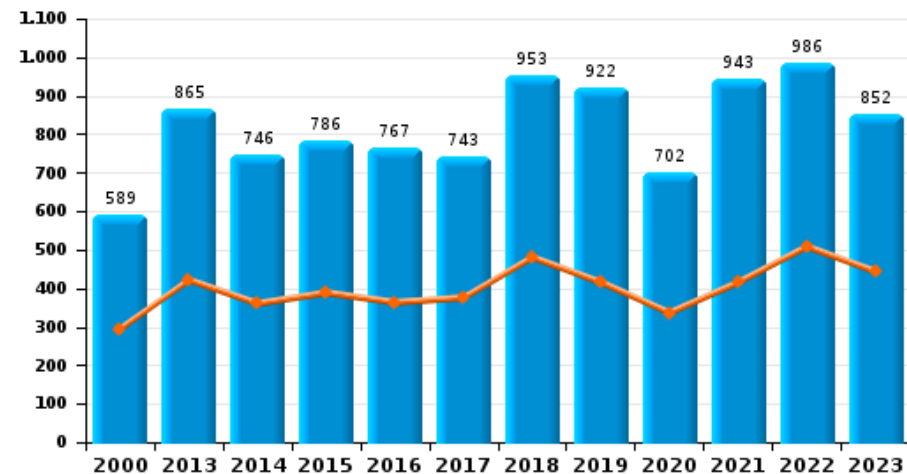
## Brussel (Halle-Vilvoorde)

Jaar ■  
Semester 1 ■

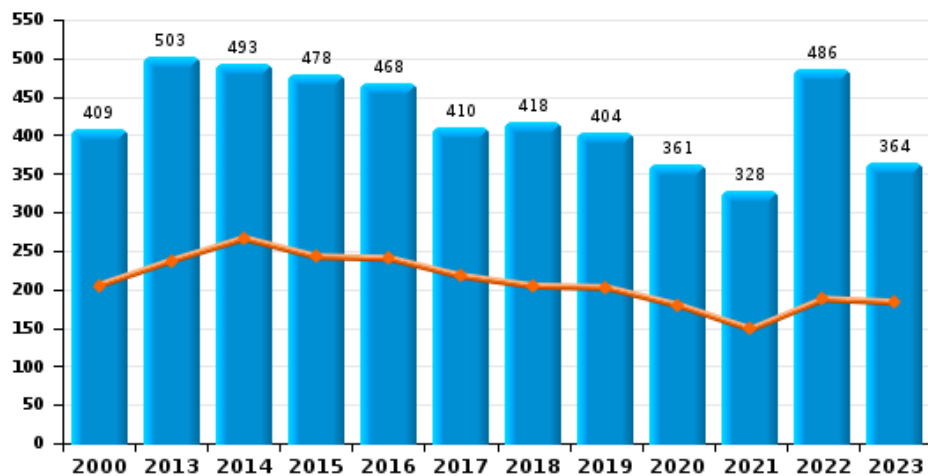
### Diefstal gewapenderhand



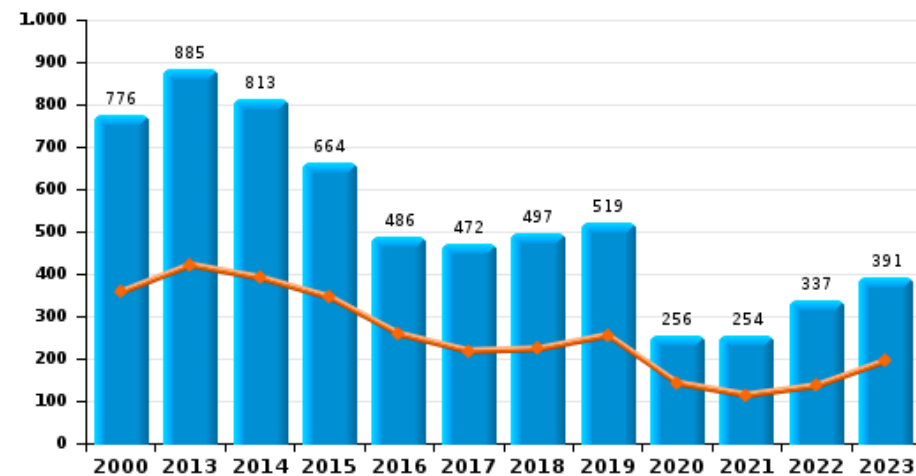
### Winkeldiefstal



### Diefstal met geweld zonder wapen





### Zakkenrollerij

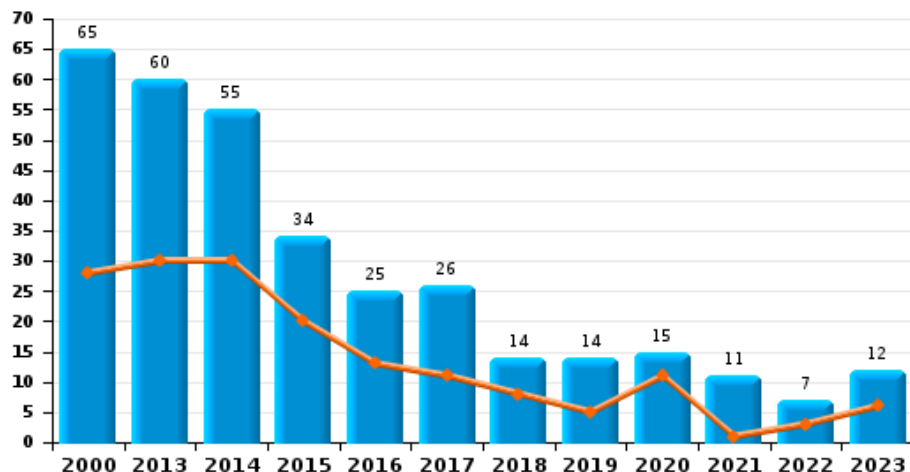




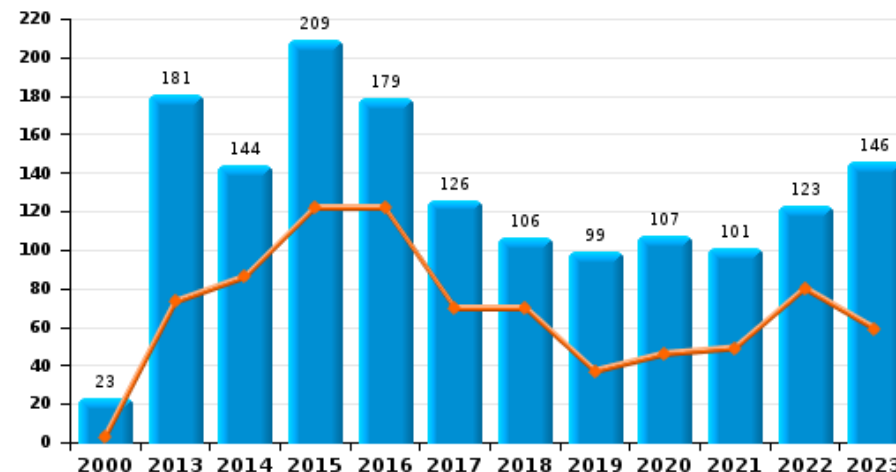
**Brussel (Halle-Vilvoorde)**

Jaar   
Semester 1 

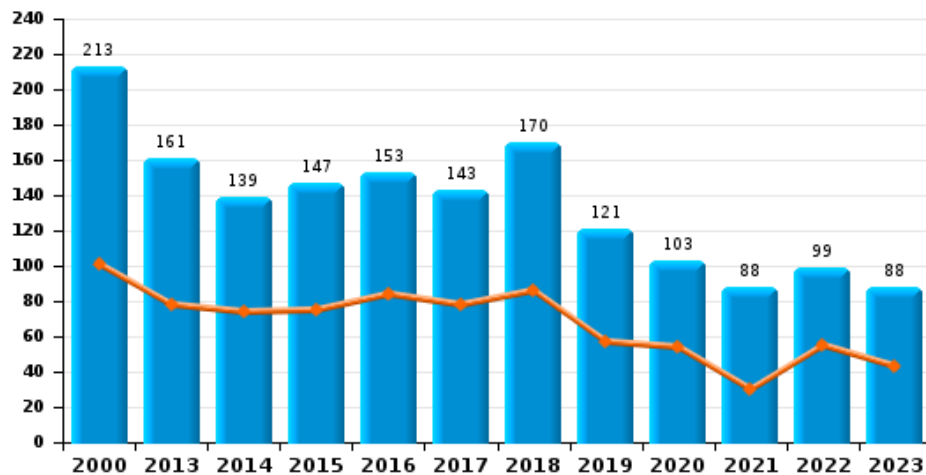
**Handtasroof**



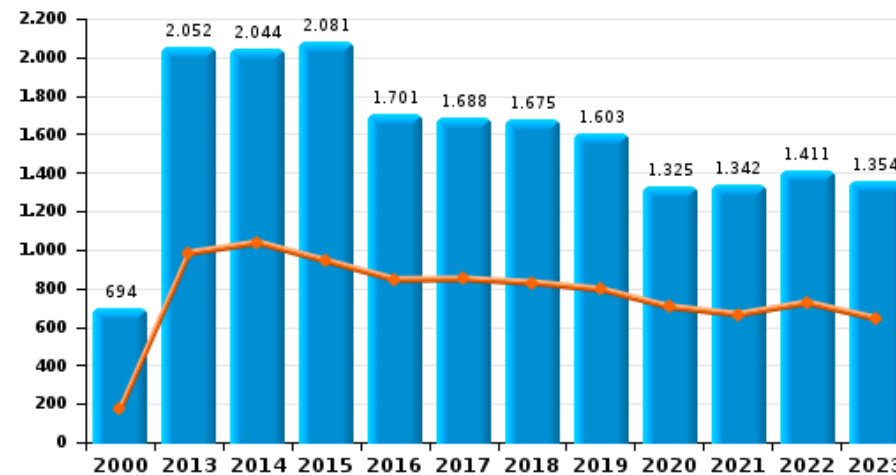
**Graffiti**



**Grijpdiefstal**



**Beschadiging van auto**





## Brussel (Halle-Vilvoorde)

### CF Diefstal vervoermiddel

		2000	2013	2014	2015	2016	2017	2018	2019	2020	2021	2022	2023
Autodiefstal	Sem 1	726	210	230	201	189	187	219	168	127	135	124	118
	Sem 2	676	187	205	245	196	195	213	175	135	138	109	157
Totaal		1.402	397	435	446	385	382	432	343	262	273	233	275
Motodiefstal	Sem 1	19	25	24	13	15	29	13	17	19	12	23	14
	Sem 2	23	32	34	29	24	10	20	31	12	17	23	22
Totaal		42	57	58	42	39	39	33	48	31	29	46	36
Carjacking	Sem 1	58	8	4	6	1	8	4	1	3	3	6	4
	Sem 2	38	5	7	5	5	5	3	7	2	4	11	6
Totaal		96	13	11	11	6	13	7	8	5	7	17	10
Homejacking	Sem 1	48		3		3	4	2	6		1	1	
	Sem 2	15	3	2	2			3		1	1	3	
Totaal		63	3	5	2	3	4	5	6	1	2	4	
Garagediefstal	Sem 1	66	38	23	25	20	16	10	16	7	10	5	4
	Sem 2	73	34	22	31	24	13	24	10	4	8	3	6
Totaal		139	72	45	56	44	29	34	26	11	18	8	10
Bromfietsdiefstal	Sem 1	143	25	40	32	44	34	21	35	23	18	35	39
	Sem 2	128	30	40	39	46	24	26	41	25	22	34	33
Totaal		271	55	80	71	90	58	47	76	48	40	69	72
Fietsdiefstal	Sem 1	524	548	633	691	670	637	590	637	483	522	502	518
	Sem 2	604	691	565	927	862	657	805	699	615	596	602	583
Totaal		1.128	1.239	1.198	1.618	1.532	1.294	1.395	1.336	1.098	1.118	1.104	1.101



## CF Inbraak

		2000	2013	2014	2015	2016	2017	2018	2019	2020	2021	2022	2023
Woninginbraak	Sem 1	2.040	2.498	2.518	2.176	1.751	1.613	1.512	1.507	1.107	899	1.597	1.263
	Sem 2	2.339	2.920	2.288	2.445	2.112	1.606	1.796	1.581	1.280	1.740	1.616	1.491
<b>Totaal</b>		<b>4.379</b>	<b>5.418</b>	<b>4.806</b>	<b>4.621</b>	<b>3.863</b>	<b>3.219</b>	<b>3.308</b>	<b>3.088</b>	<b>2.387</b>	<b>2.639</b>	<b>3.213</b>	<b>2.754</b>
Inbraak in bedrijf of handelszaak	Sem 1	497	447	455	376	296	349	284	249	199	174	159	217
	Sem 2	557	489	475	361	281	304	281	266	212	203	215	206
<b>Totaal</b>		<b>1.054</b>	<b>936</b>	<b>930</b>	<b>737</b>	<b>577</b>	<b>653</b>	<b>565</b>	<b>515</b>	<b>411</b>	<b>377</b>	<b>374</b>	<b>423</b>
Inbraak in openbare of overheidsinstelling	Sem 1	135	94	153	129	122	87	104	105	63	52	56	55
	Sem 2	103	132	159	83	76	88	88	80	81	46	58	42
<b>Totaal</b>		<b>238</b>	<b>226</b>	<b>312</b>	<b>212</b>	<b>198</b>	<b>175</b>	<b>192</b>	<b>185</b>	<b>144</b>	<b>98</b>	<b>114</b>	<b>97</b>
Ramkraak	Sem 1	5	3	4	4	4	3	5	3	1	1	1	2
	Sem 2	4	2	9	9		2	3	2	3	1	3	1
<b>Totaal</b>		<b>9</b>	<b>5</b>	<b>13</b>	<b>13</b>	<b>4</b>	<b>5</b>	<b>8</b>	<b>5</b>	<b>4</b>	<b>2</b>	<b>4</b>	<b>3</b>
Inbraak in gebouw (totaal)	Sem 1	2.657	3.039	3.124	2.677	2.168	2.046	1.900	1.859	1.368	1.125	1.810	1.535
	Sem 2	2.975	3.536	2.919	2.887	2.466	1.997	2.163	1.927	1.572	1.987	1.888	1.738
<b>Totaal</b>		<b>5.632</b>	<b>6.575</b>	<b>6.043</b>	<b>5.564</b>	<b>4.634</b>	<b>4.043</b>	<b>4.063</b>	<b>3.786</b>	<b>2.940</b>	<b>3.112</b>	<b>3.698</b>	<b>3.273</b>

## CF Diefstal andere

		2000	2013	2014	2015	2016	2017	2018	2019	2020	2021	2022	2023
Diefstal gewapenderhand	Sem 1	184	70	67	75	53	62	53	46	34	48	52	34
	Sem 2	157	68	65	80	60	62	39	69	34	58	49	57
<b>Totaal</b>		<b>341</b>	<b>138</b>	<b>132</b>	<b>155</b>	<b>113</b>	<b>124</b>	<b>92</b>	<b>115</b>	<b>68</b>	<b>106</b>	<b>101</b>	<b>91</b>
Diefstal met geweld zonder wapen	Sem 1	205	237	266	242	240	217	204	202	179	148	187	183
	Sem 2	204	266	227	236	228	193	214	202	182	180	299	181
<b>Totaal</b>		<b>409</b>	<b>503</b>	<b>493</b>	<b>478</b>	<b>468</b>	<b>410</b>	<b>418</b>	<b>404</b>	<b>361</b>	<b>328</b>	<b>486</b>	<b>364</b>





## CF Diefstal andere

		2000	2013	2014	2015	2016	2017	2018	2019	2020	2021	2022	2023
Diefstal uit of aan voertuig	Sem 1	1.560	1.502	1.630	1.345	1.118	1.234	1.073	1.074	867	672	910	741
	Sem 2	1.921	1.613	1.776	1.046	1.296	1.182	1.098	1.083	796	937	745	853
Totaal		3.481	3.115	3.406	2.391	2.414	2.416	2.171	2.157	1.663	1.609	1.655	1.594
Sacjacking uit auto	Sem 1		18	7	2	13	2	3	1			3	
	Sem 2		24	7	4	7		3			2	1	
Totaal			42	14	6	20	2	6	1		2	4	
Diefstal van wapens en explosieven	Sem 1	39	42	45	42	34	35	23	22	22	16	24	25
	Sem 2	59	42	48	46	35	33	46	23	17	26	25	34
Totaal		98	84	93	88	69	68	69	45	39	42	49	59
Steaming	Sem 1		7	6	5	5	8		1	1	6	3	2
	Sem 2		1	4	4	6	1	3	1	5		4	2
Totaal			8	10	9	11	9	3	2	6	6	7	4
Handtasroof	Sem 1	28	30	30	20	13	11	8	5	11	1	3	6
	Sem 2	37	30	25	14	12	15	6	9	4	10	4	6
Totaal		65	60	55	34	25	26	14	14	15	11	7	12
Grijpdiefstal	Sem 1	101	78	74	75	84	78	86	57	54	30	55	43
	Sem 2	112	83	65	72	69	65	84	64	49	58	44	45
Totaal		213	161	139	147	153	143	170	121	103	88	99	88
Zakkenrollerij	Sem 1	357	421	391	345	258	218	223	255	142	114	136	195
	Sem 2	419	464	422	319	228	254	274	264	114	140	201	196
Totaal		776	885	813	664	486	472	497	519	256	254	337	391
Winkeldiefstal	Sem 1	295	421	360	388	363	375	480	415	336	415	508	443
	Sem 2	294	444	386	398	404	368	473	507	366	528	478	409
Totaal		589	865	746	786	767	743	953	922	702	943	986	852



## CF Diefstal andere

		2000	2013	2014	2015	2016	2017	2018	2019	2020	2021	2022	2023
Diefstal met list	Sem 1	486	416	320	280	198	203	223	162	86	124	175	170
	Sem 2	428	417	303	300	224	231	168	156	98	166	134	124
Totaal		914	833	623	580	422	434	391	318	184	290	309	294
Metaaldiefstal	Sem 1	15	108	57	39	40	36	19	30	20	24	42	34
	Sem 2	11	96	29	31	28	31	43	25	23	28	37	25
Totaal		26	204	86	70	68	67	62	55	43	52	79	59
Werfdiefstal	Sem 1	89	116	94	67	110	80	87	75	91	72	103	85
	Sem 2	78	121	89	92	73	63	61	79	89	71	87	54
Totaal		167	237	183	159	183	143	148	154	180	143	190	139
Home-invasie	Sem 1		4	4	6	1	12	5	6	9	8	5	3
	Sem 2		5	3	2	3	7	14	11	2	7	5	10
Totaal			9	7	8	4	19	19	17	11	15	10	13
Dierendiefstal	Sem 1	21	37	31	17	14	16	22	14	22	19	20	14
	Sem 2	18	29	28	16	20	18	19	21	20	11	13	6
Totaal		39	66	59	33	34	34	41	35	42	30	33	20
Ladingdiefstal	Sem 1		44	59	49	28	53	19	22	31	22	16	14
	Sem 2	1	48	48	35	71	45	39	23	34	11	12	10
Totaal		1	92	107	84	99	98	58	45	65	33	28	24



## ICT-criminaliteit

		2000	2013	2014	2015	2016	2017	2018	2019	2020	2021	2022	2023
Betaalkaartfraude	Sem 1	18	123	157	89	139	175	107	228	157	101	222	251
	Sem 2	7	140	143	122	170	173	176	278	143	121	273	168
Totaal		25	263	300	211	309	348	283	506	300	222	495	419
Phishing	Sem 1		7	7	2	6	10	28	38	280	252	375	310
	Sem 2		10	4	2	2	9	29	88	329	405	259	291
Totaal			17	11	4	8	19	57	126	609	657	634	601
Ransomware	Sem 1						5	6	17	5	6	5	7
	Sem 2					2	14	12	8	2	7	10	13
Totaal						2	19	18	25	7	13	15	20
Shouldersurfing	Sem 1		14	26	9	13	35	12	42	18	13	6	11
	Sem 2		8	10	18	7	21	22	46	8	9	14	6
Totaal			22	36	27	20	56	34	88	26	22	20	17
Skimming	Sem 1		18	13	7	8	6	10	11	12	3	27	18
	Sem 2		9	3	32	11	19	3	15	9	5	18	8
Totaal			27	16	39	19	25	13	26	21	8	45	26



## CF Andere

		2000	2013	2014	2015	2016	2017	2018	2019	2020	2021	2022	2023
Geweld tegen beroepen van algemeen belang	Sem 1	24	65	51	56	58	53	69	59	55	44	49	48
	Sem 2	25	48	42	57	57	53	48	43	46	47	59	37
Totaal		49	113	93	113	115	106	117	102	101	91	108	85
Groepsverkrachting	Sem 1	2	3		2	1	3	3	2	4	2	2	1
	Sem 2	2	2	3	4	2	2	1	4	2	3	1	2
Totaal		4	5	3	6	3	5	4	6	6	5	3	3
Graffiti	Sem 1	3	73	86	122	122	70	70	37	46	49	80	59
	Sem 2	20	108	58	87	57	56	36	62	61	52	43	87
Totaal		23	181	144	209	179	126	106	99	107	101	123	146
Beschadiging van auto	Sem 1	174	983	1.037	942	845	848	829	794	703	664	725	643
	Sem 2	520	1.069	1.007	1.139	856	840	846	809	622	678	686	711
Totaal		694	2.052	2.044	2.081	1.701	1.688	1.675	1.603	1.325	1.342	1.411	1.354
Steekpartij	Sem 1	4	7	7	3	10	7	7	6	9	14	9	14
	Sem 2	5	7	4	9	7	7	9	8	6	13	7	1
Totaal		9	14	11	12	17	14	16	14	15	27	16	15

## FE Intrafamiliaal geweld (IFG)

		2000	2013	2014	2015	2016	2017	2018	2019	2020	2021	2022	2023
IFG: fysiek, binnen het koppel	Sem 1	114	353	358	377	386	421	371	409	387	358	407	435
	Sem 2	139	374	383	386	362	394	370	391	341	338	464	387
Totaal		253	727	741	763	748	815	741	800	728	696	871	822
IFG: fysiek, tegen afstammelingen	Sem 1	24	72	60	58	79	72	60	69	52	65	65	74
	Sem 2	25	69	64	66	65	71	66	52	66	67	71	87
Totaal		49	141	124	124	144	143	126	121	118	132	136	161



## FE Intrafamiliaal geweld (IFG)

		2000	2013	2014	2015	2016	2017	2018	2019	2020	2021	2022	2023
IFG: fysiek, tegen andere leden	Sem 1	212	82	64	83	82	51	60	78	74	78	68	75
	Sem 2	203	91	79	83	71	71	69	70	60	69	77	94
Totaal		415	173	143	166	153	122	129	148	134	147	145	169
IFG: seksueel, binnen het koppel	Sem 1		1				2	2	1	1	1	2	5
	Sem 2		2	2	7	7	4	1	2	8	3	5	4
Totaal			3	2	7	7	6	3	3	9	4	7	9
IFG: seksueel, tegen afstammelingen	Sem 1	15	12	9	10	11	13	11	7	17	11	15	1
	Sem 2	11	6	1	14	10	3	9	11	8	8	1	1
Totaal		26	18	10	24	21	16	20	18	25	19	16	2
IFG: seksueel, tegen andere leden	Sem 1			2		1			1	1			
	Sem 2		1						1		1		1
Totaal			1	2		1			2	1	1		1
IFG: psychisch, binnen het koppel	Sem 1	289	284	259	179	245	234	259	256	229	248	242	237
	Sem 2	287	264	267	236	247	257	254	230	248	283	246	229
Totaal		576	548	526	415	492	491	513	486	477	531	488	466
IFG: psychisch, tegen afstammelingen	Sem 1	1	3	2		19	15	20	8	11	11	10	17
	Sem 2		8	3	4	14	19	7	7	10	5	13	14
Totaal		1	11	5	4	33	34	27	15	21	16	23	31
IFG: psychisch, tegen andere leden	Sem 1	1	9	7	6	20	7	10	14	11	14	9	19
	Sem 2		10	8	12	6	14	13	6	13	10	13	11
Totaal		1	19	15	18	26	21	23	20	24	24	22	30
IFG: economisch, binnen het koppel	Sem 1	5	12	16	11	18	11	6	14	16	13	17	14
	Sem 2	2	17	19	13	11	8	9	24	14	18	17	16
Totaal		7	29	35	24	29	19	15	38	30	31	34	30



## FE Intrafamiliaal geweld (IFG)

		2000	2013	2014	2015	2016	2017	2018	2019	2020	2021	2022	2023
IFG: economisch, tegen afstammelingen	Sem 1	18				4	1	2		1	1	4	
	Sem 2	14	2	2	1		2	1	1	1	1		1
<b>Totaal</b>		<b>32</b>	<b>2</b>	<b>2</b>	<b>1</b>	<b>4</b>	<b>3</b>	<b>3</b>	<b>1</b>	<b>2</b>	<b>2</b>	<b>4</b>	<b>1</b>
IFG: economisch, tegen andere leden	Sem 1	196	50	56	45	40	22	32	25	30	25	28	37
	Sem 2	226	54	52	29	26	28	30	26	22	24	32	28
<b>Totaal</b>		<b>422</b>	<b>104</b>	<b>108</b>	<b>74</b>	<b>66</b>	<b>50</b>	<b>62</b>	<b>51</b>	<b>52</b>	<b>49</b>	<b>60</b>	<b>65</b>

## FE Hormonen en doping

		2000	2013	2014	2015	2016	2017	2018	2019	2020	2021	2022	2023
Humane doping	Sem 1		11	14	14	16	21	19	14	4	8	16	27
	Sem 2	1	13	8	10	12	16	13	9	11	12	72	3
<b>Totaal</b>		<b>1</b>	<b>24</b>	<b>22</b>	<b>24</b>	<b>28</b>	<b>37</b>	<b>32</b>	<b>23</b>	<b>15</b>	<b>20</b>	<b>88</b>	<b>30</b>
Illegale vetmesting	Sem 1	2	3	3	2	2	1		2	1	153	1	2
	Sem 2		1	1	2	2	4	2	1	3	4	1	1
<b>Totaal</b>		<b>2</b>	<b>4</b>	<b>4</b>	<b>4</b>	<b>4</b>	<b>5</b>	<b>2</b>	<b>3</b>	<b>4</b>	<b>157</b>	<b>2</b>	<b>3</b>

## FE Drugs

		2000	2013	2014	2015	2016	2017	2018	2019	2020	2021	2022	2023
Verkoop van cocaïne	Sem 1		18	8	17	15	12	23	21	28	31	21	35
	Sem 2	1	7	11	14	8	15	17	13	19	21	34	22
<b>Totaal</b>		<b>1</b>	<b>25</b>	<b>19</b>	<b>31</b>	<b>23</b>	<b>27</b>	<b>40</b>	<b>34</b>	<b>47</b>	<b>52</b>	<b>55</b>	<b>57</b>
Import-export van cocaïne	Sem 1	1	18	19	27	24	40	23	38	23	14	32	20
	Sem 2		13	22	30	25	77	83	23	19	22	47	9
<b>Totaal</b>		<b>1</b>	<b>31</b>	<b>41</b>	<b>57</b>	<b>49</b>	<b>117</b>	<b>106</b>	<b>61</b>	<b>42</b>	<b>36</b>	<b>79</b>	<b>29</b>



## FE Drugs

		2000	2013	2014	2015	2016	2017	2018	2019	2020	2021	2022	2023
Productie van synthetische drugs	Sem 1		1		2	1		1		1	3		2
	Sem 2					2		1		2	1		1
Totaal			1		2	3		2		3	4		3
Import-export van synthetische drugs	Sem 1	2	4	5	8	92	99	19	128	21	40	22	11
	Sem 2	2	2	7	3	70	142	136	46	27	37	22	5
Totaal		4	6	12	11	162	241	155	174	48	77	44	16
Verkoop van synthetische drugs	Sem 1	6	23	15	12	23	10	26	11	16	9	8	12
	Sem 2	6	9	11	11	9	10	6	9	9	12	14	8
Totaal		12	32	26	23	32	20	32	20	25	21	22	20
Productie van cannabis (teelt)	Sem 1		7	9	4	11	7	21	13	12	19	7	7
	Sem 2	2	11	11	6	15	16	18	11	19	21	11	7
Totaal		2	18	20	10	26	23	39	24	31	40	18	14
Import-export van cannabis in grote hoev.	Sem 1		3	2	4	3	1	5	4			8	38
	Sem 2			6	2	1	1	5	1	4	4	10	18
Totaal			3	8	6	4	2	10	5	4	4	18	56
Verkoop van cannabis in grote hoeveelheid	Sem 1		3	1	3		2	1		1	2	3	2
	Sem 2			1				2				3	4
Totaal			3	2	3		2	3		1	2	6	6
Import-export van heroïne	Sem 1	1	5	6	2	5	21	22	11	3	19	3	3
	Sem 2		5	1	5	11	30	17	5	21	18		3
Totaal		1	10	7	7	16	51	39	16	24	37	3	6
Verkoop-handel van heroïne	Sem 1			3		2		2	2	1	5	4	4
	Sem 2	1	1	1	4	2	2		2	1	2	1	2
Totaal		1	1	4	4	4	2	2	4	2	7	5	6



## FE Wapenzwendel

		2000	2013	2014	2015	2016	2017	2018	2019	2020	2021	2022	2023
Handel en productie van vuurwapen	Sem 1		2	2	14	5	5	3	3	4	6	4	2
	Sem 2		3	3	14	10	7	7	1	5	2	1	2
Totaal			5	5	28	15	12	10	4	9	8	5	4
Handel en productie van niet-vuurwapen	Sem 1		1	3	80	207	90	2	4		1		2
	Sem 2		1	4	141	118	24	3	1	1		2	1
Totaal			2	7	221	325	114	5	5	1	1	2	3

## FE Mensenhandel

		2000	2013	2014	2015	2016	2017	2018	2019	2020	2021	2022	2023
Mensenhandel - economische uitbuiting	Sem 1	10	2	3	4	2	2	6	3	6	2	4	3
	Sem 2	23	4	3	1	2	7	3	4	7	3	4	5
Totaal		33	6	6	5	4	9	9	7	13	5	8	8
Mensenhandel - seksuele uitbuiting	Sem 1	10	6	5	7	1	3	4	2	4	8	2	5
	Sem 2	5	9	2	6	5	3	2	4	6	6	5	4
Totaal		15	15	7	13	6	6	6	6	10	14	7	9

## FE Geweld in de publieke ruimte

		2000	2013	2014	2015	2016	2017	2018	2019	2020	2021	2022	2023
Fysiek geweld (openbaar vervoer)	Sem 1	14	32	37	27	33	21	35	23	21	33	32	36
	Sem 2	16	31	26	38	24	31	30	22	18	30	27	47
Totaal		30	63	63	65	57	52	65	45	39	63	59	83
Fysiek geweld (openbare weg)	Sem 1	297	323	337	327	343	343	351	328	300	305	353	337
	Sem 2	285	356	346	323	324	297	334	346	303	312	341	305
Totaal		582	679	683	650	667	640	685	674	603	617	694	642





## FE Geweld in de publieke ruimte

		2000	2013	2014	2015	2016	2017	2018	2019	2020	2021	2022	2023
Fysiek geweld (andere openbare plaats)	Sem 1	72	22	24	24	13	21	9	28	34	29	32	22
	Sem 2	71	36	22	28	24	20	15	17	26	21	25	29
Totaal		143	58	46	52	37	41	24	45	60	50	57	51
Fysiek geweld (publiek toegankelijke plaats)	Sem 1	259	184	175	196	160	132	182	178	156	103	155	197
	Sem 2	229	186	169	203	155	183	200	161	132	152	182	173
Totaal		488	370	344	399	315	315	382	339	288	255	337	370
Seksueel geweld (openbaar vervoer)	Sem 1	4	16	4	3	4	4	6	8	6	3	8	5
	Sem 2	3	3	7	3	3	4	5	5	7	6	9	7
Totaal		7	19	11	6	7	8	11	13	13	9	17	12
Seksueel geweld (openbare weg)	Sem 1	43	27	38	35	26	44	33	30	35	18	18	28
	Sem 2	49	22	30	23	31	33	29	31	21	28	36	21
Totaal		92	49	68	58	57	77	62	61	56	46	54	49
Seksueel geweld (andere openbare plaats)	Sem 1	9	6	9	7	3	4	5	8	8	8	11	5
	Sem 2	11	7	9	2	7	7	8	13	6	8	8	1
Totaal		20	13	18	9	10	11	13	21	14	16	19	6
Seksueel geweld (publiek toegankelijke plaats)	Sem 1	25	18	17	17	25	17	30	16	19	14	37	35
	Sem 2	23	30	8	12	27	22	28	31	12	29	47	29
Totaal		48	48	25	29	52	39	58	47	31	43	84	64
Psychisch geweld (openbaar vervoer)	Sem 1	10	25	24	22	21	27	27	24	15	32	26	33
	Sem 2	16	24	20	23	18	16	27	19	20	19	20	32
Totaal		26	49	44	45	39	43	54	43	35	51	46	65
Psychisch geweld (openbare weg)	Sem 1	281	200	252	236	259	286	315	276	247	310	312	322
	Sem 2	297	265	248	220	258	300	270	284	298	279	305	338
Totaal		578	465	500	456	517	586	585	560	545	589	617	660



## FE Geweld in de publieke ruimte

		2000	2013	2014	2015	2016	2017	2018	2019	2020	2021	2022	2023
Psychisch geweld (andere openbare plaats)	Sem 1	32	37	34	33	26	25	20	32	44	26	38	28
	Sem 2	59	50	26	40	35	24	27	26	36	23	32	26
Totaal		91	87	60	73	61	49	47	58	80	49	70	54
Psychisch geweld (publiek toegankelijke plaats)	Sem 1	784	297	241	279	237	247	229	296	179	186	195	233
	Sem 2	574	246	271	383	213	236	307	278	219	237	253	199
Totaal		1.358	543	512	662	450	483	536	574	398	423	448	432
Diefstal gewapenderhand (openbaar vervoer)	Sem 1	3	1		1	2	1		1	1	1	1	2
	Sem 2	5			5	1		1				3	2
Totaal		8	1		6	3	1	1	1	1	1	4	4
Diefstal gewapenderhand (openbare weg)	Sem 1	52	15	20	17	12	21	10	13	10	12	11	15
	Sem 2	39	17	20	14	22	17	10	11	12	15	10	16
Totaal		91	32	40	31	34	38	20	24	22	27	21	31
Diefstal gewapenderhand (andere openbare plaats)	Sem 1	5	1	5	2	1	1		3		6	2	2
	Sem 2	1	3	4	2	3	1		3		1	2	1
Totaal		6	4	9	4	4	2		6		7	4	3
Diefstal gewapenderhand (publiek toegank. plaats)	Sem 1	52	29	24	42	29	19	29	19	13	12	23	9
	Sem 2	61	24	28	35	18	34	17	35	14	30	24	21
Totaal		113	53	52	77	47	53	46	54	27	42	47	30
Diefstal geweld zonder wapen (openbaar vervoer)	Sem 1	9	15	5	16	15	16	6	5	6	6	3	13
	Sem 2	9	12	11	16	11	4	4	4	6	7	11	7
Totaal		18	27	16	32	26	20	10	9	12	13	14	20
Diefstal geweld zonder wapen (openbare weg)	Sem 1	85	107	139	115	108	98	79	52	64	35	49	37
	Sem 2	104	122	100	105	98	76	84	69	35	48	66	48
Totaal		189	229	239	220	206	174	163	121	99	83	115	85



## FE Geweld in de publieke ruimte

		2000	2013	2014	2015	2016	2017	2018	2019	2020	2021	2022	2023
Diefstal geweld zonder wapen (and. openb. plaats)	Sem 1	6	6	10	8	5	5	8	7	6	4	6	4
	Sem 2	5	4	8	8	7	3	7	4	4	8	8	12
<b>Totaal</b>		<b>11</b>	<b>10</b>	<b>18</b>	<b>16</b>	<b>12</b>	<b>8</b>	<b>15</b>	<b>11</b>	<b>10</b>	<b>12</b>	<b>14</b>	<b>16</b>
Diefstal geweld zonder wapen (pub. toegank. pl.)	Sem 1	36	44	38	40	39	34	36	29	27	21	33	30
	Sem 2	43	40	35	30	42	42	37	38	31	30	52	29
<b>Totaal</b>		<b>79</b>	<b>84</b>	<b>73</b>	<b>70</b>	<b>81</b>	<b>76</b>	<b>73</b>	<b>67</b>	<b>58</b>	<b>51</b>	<b>85</b>	<b>59</b>

## FE Andere

		2000	2013	2014	2015	2016	2017	2018	2019	2020	2021	2022	2023
Nepagenten	Sem 1	2	30	4	14	6	9	18	6	10	1	9	7
	Sem 2	4	16	11	12	7	9	18	9	2	8	2	9
<b>Totaal</b>		<b>6</b>	<b>46</b>	<b>15</b>	<b>26</b>	<b>13</b>	<b>18</b>	<b>36</b>	<b>15</b>	<b>12</b>	<b>9</b>	<b>11</b>	<b>16</b>
Terrorisme, extremisme en radicalisme	Sem 1		10	16	15	24	20	7	10	4	9	3	5
	Sem 2		18	13	11	20	15	7	7	7	6	9	9
<b>Totaal</b>			<b>28</b>	<b>29</b>	<b>26</b>	<b>44</b>	<b>35</b>	<b>14</b>	<b>17</b>	<b>11</b>	<b>15</b>	<b>12</b>	<b>14</b>
Cyberbelaging	Sem 1	54	149	217	208	204	190	220	180	182	217	226	223
	Sem 2	61	185	212	187	161	180	195	196	232	266	246	203
<b>Totaal</b>		<b>115</b>	<b>334</b>	<b>429</b>	<b>395</b>	<b>365</b>	<b>370</b>	<b>415</b>	<b>376</b>	<b>414</b>	<b>483</b>	<b>472</b>	<b>426</b>
Identiteitsfraude	Sem 1	1.097	478	473	526	425	506	508	661	427	605	730	690
	Sem 2	1.118	477	508	676	428	473	572	707	674	692	629	473
<b>Totaal</b>		<b>2.215</b>	<b>955</b>	<b>981</b>	<b>1.202</b>	<b>853</b>	<b>979</b>	<b>1.080</b>	<b>1.368</b>	<b>1.101</b>	<b>1.297</b>	<b>1.359</b>	<b>1.163</b>



## Brussel (Halle-Vilvoorde)

### 2022

#### CF Diefstal vervoermiddel

	Jan	Feb	Maa	Apr	Mei	Jun	Jul	Aug	Sep	Okt	Nov	Dec	Totaal
Autodiefstal	22	22	17	22	27	14	21	16	16	27	15	14	233
Motodiefstal	1	3	5		5	9	4		3	8	3	5	46
Carjacking		2	1	1	2		1	2		4	4		17
Homejacking		1					1		1	1			4
Garagediefstal			2		2	1	1				1	1	8
Bromfietsdiefstal	2	4	3	10	6	10	7	5	3	7	8	4	69
Fietsdiefstal	69	56	87	85	106	99	128	95	118	104	90	67	1.104

#### CF Inbraak

	Jan	Feb	Maa	Apr	Mei	Jun	Jul	Aug	Sep	Okt	Nov	Dec	Totaal
Woninginbraak	344	318	312	213	215	195	186	226	167	288	391	358	3.213
Inbraak in bedrijf of handelszaak	24	18	28	25	27	37	33	29	38	40	28	47	374
Inbraak in openbare of overheidsinstelling	8	5	11	9	9	14	6	15	8	12	8	9	114
Ramkraak	1								2			1	4
Inbraak in gebouw (totaal)	376	341	350	247	251	245	225	270	213	340	427	413	3.698



## CF Diefstal andere

	Jan	Feb	Maa	Apr	Mei	Jun	Jul	Aug	Sep	Okt	Nov	Dec	Totaal
Diefstal gewapenderhand	9	8	9	9	4	13	8	6	12	8	9	6	101
Diefstal met geweld zonder wapen	29	30	22	33	37	36	44	61	54	56	54	30	486
Diefstal uit of aan voertuig	168	146	157	114	136	189	119	119	125	158	116	108	1.655
Sacjacking uit auto	1					2						1	4
Diefstal van wapens en explosieven	5	3	6	2	5	3	4	4	5	3	4	5	49
Steaming	1	2							2		1	1	7
Handtasroof				2	1					2	2		7
Grijpdiefstal	5	4	10	5	14	17	10	11	5	9	5	4	99
Zakkenrollerij	12	21	28	25	37	13	32	25	50	33	36	25	337
Winkeldiefstal	92	99	103	65	66	83	64	72	60	95	103	84	986
Diefstal met list	12	28	39	34	29	33	13	19	24	24	29	25	309
Metaaldiefstal	8	4	6	5	7	12	8	7	5	9	6	2	79
Werfdiefstal	12	23	17	16	11	24	11	15	17	20	17	7	190
Home-invasie	2			1		2	1	1		2	1		10
Dierendiefstal	1	1	2	8	5	3	2	2	3	2	3	1	33
Ladingdiefstal	4		2		4	6	4	2	2			4	28

## ICT-criminaliteit

	Jan	Feb	Maa	Apr	Mei	Jun	Jul	Aug	Sep	Okt	Nov	Dec	Totaal
Betaalkaartfraude	36	25	44	21	37	59	36	31	67	40	50	49	495
Phishing	80	61	82	51	53	48	27	29	52	53	53	45	634
Ransomware	2	1	1			1		1	3	2	2	2	15
Shouldersurfing		1	2	2	1		1	2	5	2	3	1	20
Skimming	1		1	3	3	19	3	3	3	2	4	3	45



## CF Andere

	Jan	Feb	Maa	Apr	Mei	Jun	Jul	Aug	Sep	Okt	Nov	Dec	Totaal
Geweld tegen beroepen van algemeen belang	7	6	8	6	14	8	9	9	8	11	9	13	108
Groepsverkrachting			1		1						1		3
Graffiti	18	14	9	7	15	17	4	6	10	7	9	7	123
Beschadiging van auto	113	97	121	127	132	135	119	138	117	108	111	93	1.411
Steekpartij	1	2	3	3			2	1		3		1	16

## FE Intrafamiliaal geweld (IFG)

	Jan	Feb	Maa	Apr	Mei	Jun	Jul	Aug	Sep	Okt	Nov	Dec	Totaal
IFG: fysiek, binnen het koppel	56	65	70	69	72	75	80	70	90	74	59	91	871
IFG: fysiek, tegen afstammelingen	11	10	12	9	16	7	10	17	11	13	11	9	136
IFG: fysiek, tegen andere leden	13	14	9	7	15	10	10	19	12	17	8	11	145
IFG: seksueel, binnen het koppel	1				1			1		2	1	1	7
IFG: seksueel, tegen afstammelingen	3	3	4	1	3	1						1	16
IFG: psychisch, binnen het koppel	40	47	29	39	43	44	39	31	36	47	38	55	488
IFG: psychisch, tegen afstammelingen	1	2	3	1	2	1	4	1	4		2	2	23
IFG: psychisch, tegen andere leden	2	1	1	2		3	5		1	2	3	2	22
IFG: economisch, binnen het koppel	4	4	3	3	2	1	4	2	3	3	5		34
IFG: economisch, tegen afstammelingen			1	1	1	1							4
IFG: economisch, tegen andere leden	1	5	8	5	4	5	4	5	4	5	6	8	60

## FE Hormonen en doping

	Maa	Apr	Mei	Jun	Jul	Aug	Sep	Okt	Nov	Dec	Totaal
Humane doping	1	7	2	6	3	22	7	10	19	11	88
Illegale vetmesting		1						1			2



## FE Drugs

	Jan	Feb	Maa	Apr	Mei	Jun	Jul	Aug	Sep	Okt	Nov	Dec	Totaal
Verkoop van cocaïne	2	4	1	3	3	8	7	1	6	8	7	5	55
Import-export van cocaïne	4	5	7	6	5	5	6	10	5	9	6	11	79
Import-export van synthetische drugs	1	2	6	5	2	6	3	6	2	5	3	3	44
Verkoop van synthetische drugs	1	1	3	1		2	4	1	4	3	2		22
Productie van cannabis (teelt)		1	2	1	3		4	2	2	1	1	1	18
Import-export van cannabis in grote hoeve.	1	1				6				3	3	4	18
Verkoop van cannabis in grote hoeveelheid		1		1		1			1	1	1		6
Import-export van heroïne	2	1											3
Verkoop-handel van heroïne			1	1		2		1					5

## FE Wapenzwendel

	Jan	Feb	Apr	Aug	Okt	Totaal
Handel en productie van vuurwapen	1	2	1	1		5
Handel en productie van niet-vuurwapen					2	2

## FE Mensenhandel

	Jan	Maa	Apr	Mei	Jun	Sep	Nov	Dec	Totaal
Mensenhandel - economische uitbuiting			1	2	1	2	1	1	8
Mensenhandel - seksuele uitbuiting	1	1				2	1	2	7



## FE Geweld in de publieke ruimte

	Jan	Feb	Maa	Apr	Mei	Jun	Jul	Aug	Sep	Okt	Nov	Dec	Totaal
Fysiek geweld (openbaar vervoer)	8	6	5	1	6	6	5	3	3	12	1	3	59
Fysiek geweld (openbare weg)	40	55	53	58	74	73	49	66	65	70	43	48	694
Fysiek geweld (andere openbare plaats)	2	6	6	6	7	5	2	9	2	4	4	4	57
Fysiek geweld (publiek toegankelijke plaats)	31	16	24	27	32	25	23	39	38	36	19	27	337
Seksueel geweld (openbaar vervoer)			1	1	1	5	2		3	1	2	1	17
Seksueel geweld (openbare weg)	1	5	6		5	1	4	8	12	6	3	3	54
Seksueel geweld (andere openbare plaats)			3	2	5	1	1	1	2	1	3		19
Seksueel geweld (publiek toegankelijke plaats)	4	6	4	4	12	7	11	12	8	5	6	5	84
Psychisch geweld (openbaar vervoer)	1	7	5	4	4	5			4	4	6	6	46
Psychisch geweld (openbare weg)	49	49	45	47	59	63	53	48	34	63	54	53	617
Psychisch geweld (andere openbare plaats)	4	8	5	7	4	10	6	8	3	4	6	5	70
Psychisch geweld (publiek toegankelijke plaats)	26	35	29	33	33	39	34	42	41	53	49	34	448
Diefstal gewapenderhand (openbaar vervoer)			1				2		1				4
Diefstal gewapenderhand (openbare weg)	1	2		4	2	2	4	1	1	2	1	1	21
Diefstal gewapenderhand (andere openbare plaats)						2				1	1		4
Diefstal gewapenderhand (publiek toegank. plaats)	4	5	5	4	1	4		3	9	3	4	5	47
Diefstal geweld zonder wapen (openbaar vervoer)	1		1			1		1	4	1	4	1	14
Diefstal geweld zonder wapen (openbare weg)	5	10	4	8	12	10	6	14	7	20	10	9	115
Diefstal geweld zonder wapen (and. openb. plaats)	2	2		1		1	3	1	3			1	14
Diefstal geweld zonder wapen (pub. toegank. pl.)	2	3	6	3	7	12	11	13	7	7	10	4	85

## FE Andere

	Jan	Feb	Maa	Apr	Mei	Jun	Jul	Aug	Sep	Okt	Nov	Dec	Totaal
Nepagenten		3	1		1	4		1		1			11
Terrorisme, extremisme en radicalisme	1		1			1	1		2	2	2	2	12
Cyberbelaging	33	43	38	42	36	34	34	32	55	32	51	42	472
Identiteitsfraude	114	98	121	128	134	135	100	93	122	101	116	97	1.359





2023

## CF Diefstal vervoermiddel

	Jan	Feb	Maa	Apr	Mei	Jun	Jul	Aug	Sep	Okt	Nov	Dec	Totaal
Autodiefstal	15	12	14	20	27	30	20	29	21	27	39	21	275
Motodiefstal		2	3	2	5	2	4	2	2	7	3	4	36
Carjacking			1	2		1	2	1		2	1		10
Garagediefstal				1		3		3	2			1	10
Bromfietsdiefstal	6	2	8	7	9	7	7	8	5	7	4	2	72
Fietsdiefstal	57	65	79	81	132	104	94	99	116	116	88	70	1.101

## CF Inbraak

	Jan	Feb	Maa	Apr	Mei	Jun	Jul	Aug	Sep	Okt	Nov	Dec	Totaal
Woninginbraak	280	257	259	152	161	154	179	175	159	255	342	381	2.754
Inbraak in bedrijf of handelszaak	58	42	25	21	43	28	27	28	32	32	34	53	423
Inbraak in openbare of overheidsinstelling	11	7	8	5	16	8	4	3	9	7	11	8	97
Ramkraak	1				1						1		3
Inbraak in gebouw (totaal)	349	306	292	178	220	190	210	206	200	293	387	442	3.273



## CF Diefstal andere

	Jan	Feb	Maa	Apr	Mei	Jun	Jul	Aug	Sep	Okt	Nov	Dec	Totaal
Diefstal gewapenderhand	9	4	6	7	3	5	10	12	8	12	8	7	91
Diefstal met geweld zonder wapen	26	27	40	25	26	39	29	22	42	29	28	31	364
Diefstal uit of aan voertuig	108	117	139	97	142	138	153	113	139	161	146	141	1.594
Diefstal van wapens en explosieven	3	7	3	1	4	7	7	7	3	5	7	5	59
Steaming	1			1					1			1	4
Handtasroof	2	2	1	1			2		1			3	12
Grijpdiefstal	6	9	7	5	7	9	8	6	12	5	1	13	88
Zakkenrollerij	26	33	34	31	38	33	45	28	44	29	29	21	391
Winkeldiefstal	95	65	78	75	67	63	63	63	67	62	76	78	852
Diefstal met list	30	23	27	37	30	23	17	18	26	22	22	19	294
Metaaldiefstal	4	4	1	6	10	9	4	8	2	3	4	4	59
Werfdiefstal	17	14	16	7	13	18	9	7	8	16	6	8	139
Home-invasie	1	1		1				1	1	6	1	1	13
Dierendiefstal			4	3	1	6		2			3	1	20
Ladingdiefstal	4	3	2	3	1	1	1		3	5	1		24

## ICT-criminaliteit

	Jan	Feb	Maa	Apr	Mei	Jun	Jul	Aug	Sep	Okt	Nov	Dec	Totaal
Betaalkaartfraude	68	46	50	33	29	25	36	35	28	29	27	13	419
Phishing	101	55	49	48	35	22	37	48	51	52	51	52	601
Ransomware	3	1	1	1	1		1	3	2	4	3		20
Shouldersurfing	2	3	6				2	1	1		1	1	17
Skimming	1	5	7	1	3	1	4	2	1	1			26



## CF Andere

	Jan	Feb	Maa	Apr	Mei	Jun	Jul	Aug	Sep	Okt	Nov	Dec	Totaal
Geweld tegen beroepen van algemeen belang	12	6	3	12	9	6	6	5	8	8	3	7	85
Groepsverkrachting		1					1					1	3
Graffiti	7	9	5	11	17	10	23	12	8	18	14	12	146
Beschadiging van auto	97	92	102	103	118	131	103	126	147	126	97	112	1.354
Steekpartij	4	2	3		1	4	1						15

## FE Intrafamiliaal geweld (IFG)

	Jan	Feb	Maa	Apr	Mei	Jun	Jul	Aug	Sep	Okt	Nov	Dec	Totaal
IFG: fysiek, binnen het koppel	79	67	63	69	82	75	65	83	64	63	57	55	822
IFG: fysiek, tegen afstammelingen	8	11	15	9	13	18	15	13	14	13	16	16	161
IFG: fysiek, tegen andere leden	11	10	12	10	11	21	17	14	20	22	13	8	169
IFG: seksueel, binnen het koppel	1			1	2	1		1	1	1		1	9
IFG: seksueel, tegen afstammelingen	1									1			2
IFG: seksueel, tegen andere leden							1						1
IFG: psychisch, binnen het koppel	49	37	36	35	44	36	40	36	38	40	30	45	466
IFG: psychisch, tegen afstammelingen	1	4	3	4	1	4	3	1	1	5		4	31
IFG: psychisch, tegen andere leden	2	1	2	2	3	9	4	1	3	3			30
IFG: economisch, binnen het koppel	4	3	2	3		2	4	1	5	2	2	2	30
IFG: economisch, tegen afstammelingen									1				1
IFG: economisch, tegen andere leden	12	6	2	6	3	8	4	5	6	3	6	4	65

## FE Hormonen en doping

	Jan	Feb	Maa	Apr	Mei	Jul	Aug	Nov	Totaal
Humane doping	13	2	6	4	2	1	1	1	30
Illegale vetmesting	1	1				1			3



## FE Drugs

	Jan	Feb	Maa	Apr	Mei	Jun	Jul	Aug	Sep	Okt	Nov	Dec	Totaal
Verkoop van cocaïne	6	5	9	7	4	4	4	4	2	5	3	4	57
Import-export van cocaïne	5	3	5	3	4					4	3	2	29
Productie van synthetische drugs			1	1				1					3
Import-export van synthetische drugs	1	1	6	1	1	1	1	1	1	2			16
Verkoop van synthetische drugs	1	3	2	4	1	1	2	1	2	2	1		20
Productie van cannabis (teelt)	2		2	1	1	1		1	2	3	1		14
Import-export van cannabis in grote hoef.	2	2	4	4	20	6	8	4	1		2	3	56
Verkoop van cannabis in grote hoeveelheid					1	1	1	1			1	1	6
Import-export van heroïne	1				1	1				1	1	1	6
Verkoop-handel van heroïne		1		2	1			1	1				6

## FE Wapenzwendel

	Jan	Jun	Aug	Nov	Dec	Totaal
Handel en productie van vuurwapen	1	1		1	1	4
Handel en productie van niet-vuurwapen	2		1			3

## FE Mensenhandel

	Jan	Feb	Apr	Mei	Jul	Aug	Okt	Nov	Totaal
Mensenhandel - economische uitbuiting	2		1		2		2	1	8
Mensenhandel - seksuele uitbuiting	2	1		2	2	1	1		9



## FE Geweld in de publieke ruimte

	Jan	Feb	Maa	Apr	Mei	Jun	Jul	Aug	Sep	Okt	Nov	Dec	Totaal
Fysiek geweld (openbaar vervoer)	9	2	6	6	4	9	4	6	11	10	8	8	83
Fysiek geweld (openbare weg)	58	34	50	59	63	73	32	59	83	48	41	42	642
Fysiek geweld (andere openbare plaats)	2	1	4	3	7	5	4	5	9	5	4	2	51
Fysiek geweld (publiek toegankelijke plaats)	42	27	33	35	29	31	30	28	33	28	22	32	370
Seksueel geweld (openbaar vervoer)	1	1	1		1	1		1	3	1	2		12
Seksueel geweld (openbare weg)	3	6	3	6	4	6	4	6	3	2	4	2	49
Seksueel geweld (andere openbare plaats)				2	2	1			1				6
Seksueel geweld (publiek toegankelijke plaats)	8	2	8	7	6	4	4	2	6	7	4	6	64
Psychisch geweld (openbaar vervoer)	7		6	4	7	9	6		5	6	11	4	65
Psychisch geweld (openbare weg)	45	45	51	48	60	73	41	64	74	67	49	43	660
Psychisch geweld (andere openbare plaats)	5	3	4	4	8	4	5	6	8	3	3	1	54
Psychisch geweld (publiek toegankelijke plaats)	52	34	43	24	27	53	34	31	32	33	36	33	432
Diefstal gewapenderhand (openbaar vervoer)	1			1			1					1	4
Diefstal gewapenderhand (openbare weg)	4	1	3	5	1	1	3	3	2	4	3	1	31
Diefstal gewapenderhand (andere openbare plaats)						2		1					3
Diefstal gewapenderhand (publiek toegank. plaats)	1	2	2		2	2	3	5	4	2	4	3	30
Diefstal geweld zonder wapen (openbaar vervoer)	4	3	2	1	2	1			2	1	1	3	20
Diefstal geweld zonder wapen (openbare weg)	6	8	6	5	4	8	7	7	7	9	5	13	85
Diefstal geweld zonder wapen (and. openb. plaats)		1	1	2			1	4	4	3			16
Diefstal geweld zonder wapen (pub. toegank. pl.)	1	7	6	7	4	5	4	2	11	4	4	4	59

## FE Andere

	Jan	Feb	Maa	Apr	Mei	Jun	Jul	Aug	Sep	Okt	Nov	Dec	Totaal
Nepagenten	1	1	1	1	1	2	1	2	1	2	1	2	16
Terrorisme, extremisme en radicalisme	1	1	2	1				2	2	2		3	14
Cyberbelaging	40	36	32	33	38	44	25	32	31	41	48	26	426
Identiteitsfraude	144	123	104	84	112	123	85	76	76	82	78	76	1.163



# ***POLITIËLE CRIMINALITEITSSTATISTIEKEN***

---

***PLEEGPLAATS: GERECHTELIJK ARRONDISSEMENT***

**Brussel (Halle-Vilvoorde)**

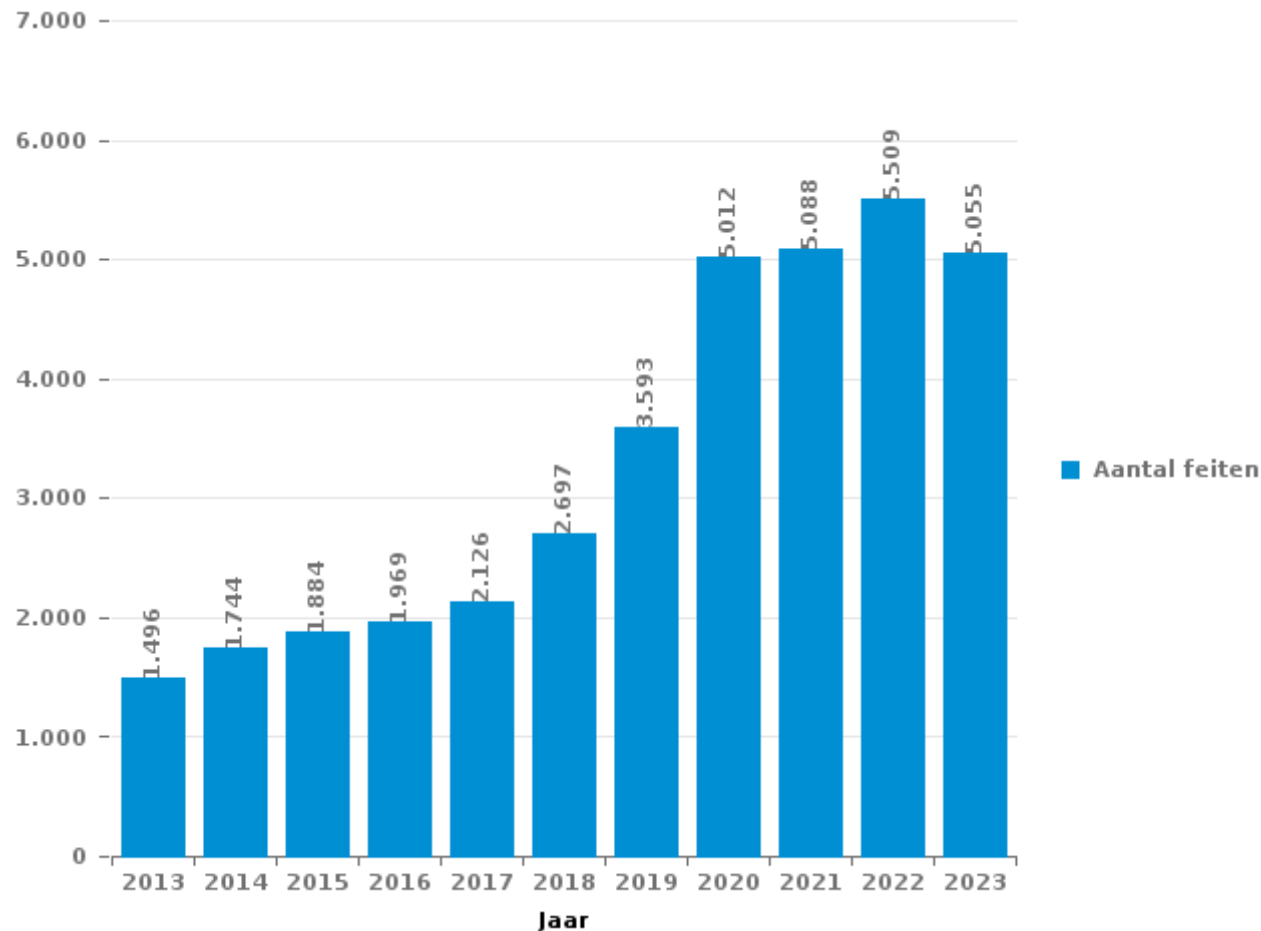
***DEEL III : ICT***



**Brussel (Halle-Vilvoorde)**

Totaal aantal misdrijven met een ICT/online element sinds 2013

(deze cijfers kunnen een onderschatting zijn, dit afhankelijk van vattingspraktijken en technische beperkingen)







## ICT/online-crime in strikte zin

### Inbreuken (exhaustief)

	2013	2014	2015	2016	2017	2018	2019	2020	2021	2022	2023
Informaticacriminaliteit: Hacking:	70	82	106	113	119	198	232	290	253	263	276
Informaticacriminaliteit: Informaticabedrog:	479	577	478	575	647	780	1.246	1.793	1.837	2.317	2.152
Informaticacriminaliteit: Sabotage:	82	23	13	13	20	31	33	19	16	39	34
Informaticacriminaliteit: Valsheid in informatica:	23	21	24	42	42	31	117	392	341	322	293
Misd. tegen andere morele waarden en gevoelens: Schenden van communicatie door particulier:	6	3	11	3	2	5	5	4		2	1
Misd. tegen gezag van de overheid: Weigering medewerking (informatica en telecom):					2	3	7	5	2	3	9
Sociaal strafwetboek: Misd. tegen openbare trouw in sociaal strafrecht: Valsheid in informatica		2		2	1		2	4	5	2	4
<b>Algemeen totaal strikt:</b>	<b>660</b>	<b>708</b>	<b>632</b>	<b>748</b>	<b>833</b>	<b>1.048</b>	<b>1.642</b>	<b>2.507</b>	<b>2.454</b>	<b>2.948</b>	<b>2.769</b>

### Criminele figuren (apart bekijken - niet optellen met iets anders - risico op dubbeltelling!)

	2013	2014	2015	2016	2017	2018	2019	2020	2021	2022	2023
Betaalkaartfraude	263	300	211	309	348	283	506	300	222	495	419
Phishing	17	11	4	8	19	57	126	609	657	634	601
Ransomware				2	19	18	25	7	13	15	20
Shouldersurfing	22	36	27	20	56	34	88	26	22	20	17
Skimming	27	16	39	19	25	13	26	21	8	45	26



## ICT/online-crime in ruime zin

Inbreuken (enkel als feitcode bestaat)

	2013	2014	2015	2016	2017	2018	2019	2020	2021	2022	2023
<b>Bedrog: Oplichting: Internetfraude</b>	552	581	784	738	844	1.161	1.590	2.546	2.519	2.410	2.171
<b>Misdr. tegen andere morele waarden en gevoelens: Cyberlokking (lokken van minderjarige via ICT):</b>			1	4	4	3		4	2	2	
<b>Misdr. tegen de veiligheid van de staat: Terrorisme: Verspreiden boodschap die aanzet tot terrorisme</b>			1	1	9		3				1
<b>Wapens en springstoffen: Andere: Verkoop per postorder/ internet van ander wapen</b>		1	1	1	1	1	1			1	
<b>Wapens en springstoffen: Andere: Verkoop per postorder/ internet van vuurwapen</b>			1				1		1	1	
<b>Zedenmisdrijven: Aanzetting tot ontucht: Reclame via ICT voor ontucht</b>			1		1			1			
<b>Zedenmisdrijven: Grooming (contact via ICT met minderjarige &lt; 16 j):</b>				5	9	4	7	3	5	1	
<b>Zedenmisdrijven: Kinderpornografie: Toegang kinderporno via technologie</b>					5	3	3	6	2	2	
<b>Zedenmisdrijven: Voyeurisme: Verspreiding opname naaktheid of intimiteit</b>				2	11	13	14	24	38	18	
<b>Algemeen totaal ruim:</b>	<b>552</b>	<b>582</b>	<b>789</b>	<b>751</b>	<b>884</b>	<b>1.185</b>	<b>1.619</b>	<b>2.584</b>	<b>2.567</b>	<b>2.435</b>	<b>2.172</b>

Criminele figuren (apart bekijken - niet optellen met iets anders - risico op dubbeltelling!)

	2013	2014	2015	2016	2017	2018	2019	2020	2021	2022	2023
<b>Cyberbelaging</b>	334	429	395	365	370	415	376	414	483	472	426

# ***POLITIËLE CRIMINALITEITSSTATISTIEKEN***

---

***PLEEGPLAATS: GERECHTELIJK ARRONDISSEMENT***

**Brussel (Halle-Vilvoorde)**

***DEEL IV : BESTEMMING PLAATS***



## Brussel (Halle-Vilvoorde)

## Diefstal en afpersing

	2000	2013	2014	2015	2016	2017	2018	2019	2020	2021	2022	2023
Woning: huis	4.085	4.943	4.431	4.272	3.672	2.914	3.074	2.782	2.156	2.345	2.821	2.461
Openbare weg	2.958	2.951	2.990	2.515	2.385	2.278	2.099	2.034	1.461	1.549	1.609	1.581
Winkel	1.719	1.724	1.501	1.399	1.282	1.303	1.467	1.403	1.045	1.255	1.287	1.142
Parking	1.003	878	911	796	793	901	713	775	573	484	544	596
Luchthaven	1.368	750	723	720	468	465	517	472	186	184	378	397
Woning: appartement	405	744	603	578	459	566	586	492	463	482	520	451
Onbekend	706	451	484	471	507	374	475	537	387	511	525	472
Bedrijf	1.026	680	664	453	394	441	368	348	291	266	240	279
Woning: onbepaald	416	643	587	506	356	310	353	396	370	311	379	336
Woning: oprit	433	528	668	423	497	380	429	360	299	277	246	302
Woning: aanhorigheid	259	412	375	433	288	276	331	397	420	338	334	336
Horeca	562	474	446	375	277	307	291	297	127	126	222	231
Vervoermiddel: auto	594	362	398	253	276	271	349	278	218	180	199	146
Spoorwegstation / busstation / metrostation	240	208	175	240	278	222	253	257	155	163	204	210
Onderwijsinstelling	315	200	291	230	228	252	217	206	145	106	126	118
Fietsenstandplaats	134	172	165	318	244	220	186	226	164	175	205	224
Woning: garage	191	182	189	180	172	154	207	234	212	190	231	235
Andere	121	307	254	210	213	153	197	210	172	145	154	158
Werf	141	233	177	153	174	138	144	153	176	141	189	136
Recreatie en cultuur	322	229	193	166	162	141	177	151	83	78	111	112
Sportinfrastructuur	259	165	157	155	142	116	123	119	64	55	134	122
Terrein	127	166	137	100	115	92	103	79	83	92	87	80
Vervoermiddel: vrachtwagen	66	115	123	109	92	118	94	86	95	62	83	56
Openbare dienst	112	117	112	90	88	98	96	91	90	51	82	46
Vervoermiddel: andere	57	100	101	93	88	89	83	91	70	58	52	64
Benzinestation	88	67	78	70	56	70	56	65	68	62	89	61
Rusthuis	21	74	123	88	68	57	83	74	46	49	53	37
Dienst	83	104	83	80	56	59	57	68	50	44	36	32
Bank / financiële instelling	51	66	64	56	82	95	50	118	44	39	21	30
Vervoermiddel: trein / tram / metrotrein	41	61	56	63	52	40	48	83	34	33	59	95
Bushalte / tramhalte	14	49	38	69	81	38	57	28	33	28	18	25
Woning: andere	37	61	41	37	35	37	28	39	37	30	36	28
Dokter / tandarts / apotheker	25	35	27	32	39	34	27	42	24	40	34	33
Stadion	106	38	43	50	48	39	17	23	17	4	2	
Vervoermiddel: autobus / autocar	20	52	42	43	23	29	38	37	15	24	32	29
Ziekenhuis	22	29	39	63	44	28	31	32	12	12	12	12
Religieus gebouw	42	31	30	21	24	8	28	11	9	5	18	12
Bestuurlijk gebouw	46	21	30	26	17	12	14	8	11	8	14	9
Begraafplaats	27	29	19	26	19	11	5	10	8	9	13	8
Militaire installatie	16	9	13	7	17	14	11	8	6	9	11	4
Bankautomaat	9	4	3	7	11	12	4	9	1	1	5	1
Ontuchthuis	3	6	1	2	2	2	1	1	1	1		1
Waterlopen en zeeën	5	1	2		1		1		3	1		
<b>Totaal</b>	<b>18.275</b>	<b>18.471</b>	<b>17.587</b>	<b>15.978</b>	<b>14.325</b>	<b>13.164</b>	<b>13.488</b>	<b>13.130</b>	<b>9.924</b>	<b>10.023</b>	<b>11.415</b>	<b>10.708</b>



## Brussel (Halle-Vilvoorde)

## Beschadigen van eigendom

	2000	2013	2014	2015	2016	2017	2018	2019	2020	2021	2022	2023
Openbare weg	1.329	1.541	1.468	1.497	1.322	1.175	1.205	1.151	1.011	985	1.025	955
Woning: hoofdverblijf	603	697	660	583	513	473	474	493	522	534	564	460
Parking	359	409	455	438	348	433	421	435	305	297	381	350
Woning: oprit	147	188	167	166	129	123	112	114	97	116	109	99
Onbekend	126	111	126	142	85	99	136	105	116	164	133	140
Woning: onbepaald	118	136	110	126	71	83	101	88	115	80	70	80
Terrein	138	118	114	104	113	75	85	64	96	98	95	61
Woning: tuin	161	141	142	105	85	66	72	59	80	83	74	50
Vervoermiddel: auto	274	97	68	72	58	57	56	45	33	24	32	38
Onderwijsinstelling	70	69	59	58	77	90	92	78	42	53	57	40
Bedrijf	112	74	68	60	57	72	63	63	39	50	43	45
Recreatie en cultuur	75	61	64	50	59	56	65	49	49	43	63	35
Andere	27	72	51	68	54	57	48	52	43	52	50	58
Horeca	93	83	53	46	55	40	33	34	34	43	33	35
Winkel	84	47	49	48	43	41	35	34	36	41	39	31
Luchthaven	89	69	84	62	49	30	24	18		8	23	17
Woning: garage	68	49	45	47	32	37	27	33	24	38	36	23
Woning: aanhorigheid	60	58	41	47	29	25	29	23	26	37	49	19
Openbare dienst	56	26	46	30	15	12	20	30	18	19	31	34
Sportinfrastructuur	28	28	45	30	17	41	19	24	22	28	28	26
Werf	40	30	20	29	19	27	27	11	12	14	13	10
Vervoermiddel: andere	37	19	25	22	14	24	21	18	18	16	9	10
Bushalte / tramhalte	7	31	27	13	16	19	21	15	17	25	16	15
Politiebureau	11	25	14	14	16	14	20	13	19	16	23	22
Woning: tweede verblijf	20	15	20	14	10	16	18	9	13	26	9	20
Bestuurlijk gebouw	13	5	16	18	11	15	12	10	12	22	12	17
Spoorwegstation / busstation / metrostation	22	10	14	11	13	14	13	12	10	9	10	7
Benzinestation	22	11	10	15	13	11	10	10	8	7	8	13
Dienst	9	15	14	11	7	10	9	11	9	12	11	12
Religieus gebouw	13	13	20	11	6	7	9	5	13	12	13	5
Bank / financiële instelling	10	12	21	12	8	5	13	8	1	6	8	7
Begraafplaats	9	11	6	7	6	1	10	7	11	3	9	11
Stadion	15	17	12	13	5	5	4	10	6	3		
Fietsenstandplaats	4	3	4	4	4	2	4	7	6	7	5	11
Ziekenhuis	4	1	4	5	10	5	7	5	5	6	1	6
Rusthuis	3	3	5	4	5	1	4	5		5	3	2
Militaire installatie	2	3	3	4	2	2	1	1	1	2	1	2
Dokter / tandarts / apotheker	1	4		4	1	2	2	2	2		2	3
Waterlopen en zeeën	1		1	1	4	1			1		1	
Ontuchthuis			1		3	1		3	1			
Vervoermiddel: trein / tram / metrotrein	2	2		1	2	2						
<b>Totaal</b>	<b>4.262</b>	<b>4.304</b>	<b>4.152</b>	<b>3.992</b>	<b>3.386</b>	<b>3.269</b>	<b>3.322</b>	<b>3.154</b>	<b>2.873</b>	<b>2.984</b>	<b>3.089</b>	<b>2.769</b>



## Brussel (Halle-Vilvoorde)

## Misdrijven tegen de lichamelijke integriteit

	2000	2013	2014	2015	2016	2017	2018	2019	2020	2021	2022	2023
Woning	855	1.201	1.113	1.133	1.114	1.171	1.129	1.219	1.130	1.094	1.273	1.210
Openbare weg	738	704	708	670	663	650	717	659	629	651	738	704
Horeca	180	124	109	112	84	84	90	96	48	47	86	86
Onbekend	106	71	64	78	85	96	77	83	88	115	98	92
Onderwijsinstelling	32	66	77	77	98	97	98	94	58	70	85	90
Parking	68	57	56	84	55	44	79	64	65	59	75	62
Recreatie en cultuur	46	49	38	37	37	41	44	44	15	30	32	42
Luchthaven	43	43	41	59	17	48	26	38	16	33	35	45
Winkel	28	26	28	27	26	34	35	23	47	40	37	32
Woning: oprit	45	38	31	28	26	35	35	26	21	26	26	29
Bedrijf	40	31	33	19	31	34	35	31	28	27	26	30
Openbare dienst	11	23	24	22	16	24	34	40	22	46	48	37
Terrein	45	35	31	19	26	23	16	20	21	15	27	22
Spoorwegstation / busstation / metrostation	10	16	18	23	29	26	41	23	22	23	27	35
Sportinfrastructuur	31	20	27	22	18	17	23	17	18	15	24	26
Woning: tuin	38	12	19	17	10	16	13	13	24	16	21	15
Andere	4	16	11	18	13	8	16	16	14	16	29	19
Vervoermiddel: andere	19	9	10	13	20	21	15	9	12	6	16	19
Vervoermiddel: trein / tram / metrotrein	7	32	18	25	16	11	5	10	5	11	9	14
Vervoermiddel: autobus / autocar	5	20	20	9	4	12	11	9	3	11	14	24
Stadion	12	14	16	11	11	9	8	13	6	2	2	3
Benzinestation	7	7	9	5	3	6	12	6	9	8	12	13
Rusthuis	5	6	6	4	6	7	9	14	6	5	9	16
Ziekenhuis	4	5	4	6	9	8	7	15	8	7	7	8
Bushalte / tramhalte	4	2	4	7	9	5	6	8	6	15	9	11
Dienst	6	7	5	7	4	6	5	4	4	4	6	8
Politiebureau	11	8	5	6	4	6	1	3	5	4	4	7
Bestuurlijk gebouw	1	1	4	2	2	3	3		1	1		2
Dokter / tandarts / apotheker	2			3	2	2	3	1	2	2		3
Militaire installatie	2	1	4	2	2	1	1				1	1
Religieus gebouw	1	3		2	2	1	3	2	1			
Ontuchthuis			1		2	3	1	1			2	2
Bank / financiële instelling	1	1	1	2	1					1		1
Waterlopen en zeeën	1					1			1	1	1	
<b>Totaal</b>	<b>2.408</b>	<b>2.648</b>	<b>2.535</b>	<b>2.549</b>	<b>2.445</b>	<b>2.550</b>	<b>2.598</b>	<b>2.601</b>	<b>2.335</b>	<b>2.401</b>	<b>2.779</b>	<b>2.708</b>

# ***POLITIËLE CRIMINALITEITSSTATISTIEKEN***

---

***PLEEGPLAATS: GERECHTELIJK ARRONDISSEMENT***

**Brussel (Halle-Vilvoorde)**

***DEEL V : VOORWERPEN EN VERVOERMIDDELEN***

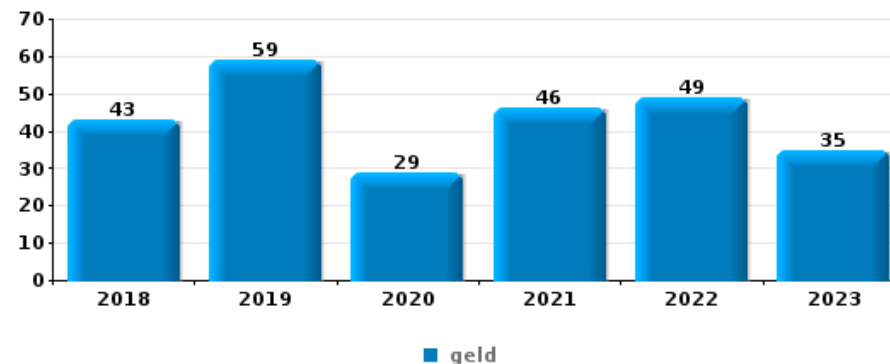


## Brussel (Halle-Vilvoorde)

### Diefstal gewapenderhand

Top 10 gestolen voorwerpen (obv aantal feiten)

		2018	2019	2020	2021	2022	2023
1	geld	43	59	29	46	49	35
2	GSM en toebehoren	21	22	19	24	32	23
3	bankkaart / kredietkaart	9	15	7	10	9	12
4	identiteitskaart / paspoort	9	18	6	5	8	12
5	tabak	9	14	3	9	11	6
6	juweel / uurwerk	6	9	13	8	8	5
7	portefeuille	6	11	5	7	9	6
8	sleutel	5	10	3	8	7	10
9	rijbewijs	7	13	5	4	5	5
10	nummerplaat	6	6	5	3	2	11



### Diefstal uit of aan voertuig

Top 10 gestolen voorwerpen (obv aantal feiten)

		2018	2019	2020	2021	2022	2023
1	onderdeel van vervoermiddel	395	319	130	148	165	147
2	computer en toebehoren	248	271	195	191	199	176
3	geld	205	229	185	200	238	166
4	gereedschap	178	208	186	137	162	193
5	bankkaart / kredietkaart	139	179	139	178	199	143
6	identiteitskaart / paspoort	149	194	149	175	171	138
7	rijbewijs	152	184	144	170	174	144
8	bril / lenzen	158	149	99	119	117	102
8	GSM en toebehoren	128	132	127	141	125	91
10	nummerplaat	124	139	125	103	87	152

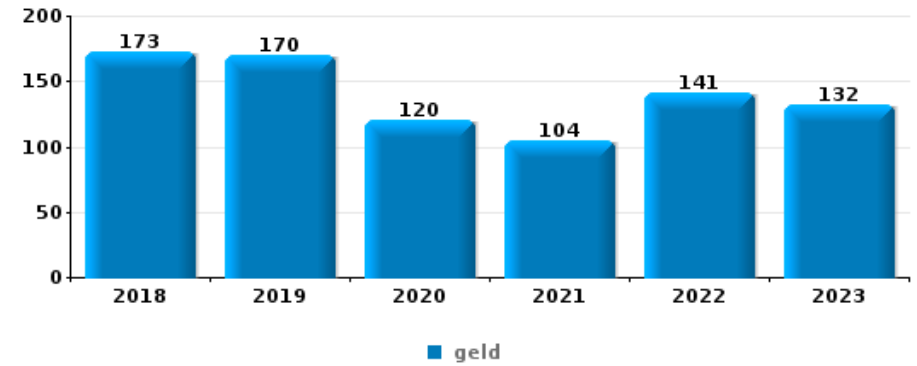






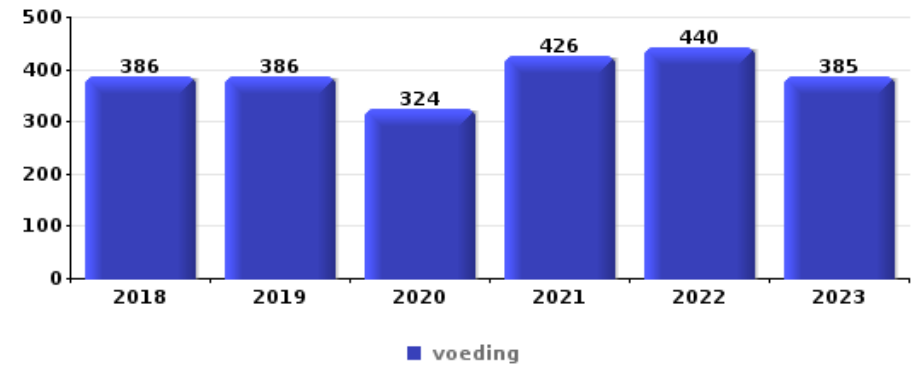
## Inbraak in bedrijf of handelszaak

Top 10 gestolen voorwerpen (obv aantal feiten)		2018	2019	2020	2021	2022	2023
1	geld	173	170	120	104	141	132
2	computer en toebehoren	69	50	43	33	21	47
3	brandkast / geldkoffer / kassa	46	44	35	32	30	36
4	voeding	34	27	30	28	22	35
5	gereedschap	25	19	28	18	15	14
5	tabak	34	22	19	13	18	13
7	GSM en toebehoren	20	21	17	16	15	20
8	multimedia	24	15	22	10	10	19
9	sleutel	18	11	12	13	10	17
10	juweel / uurwerk	11	14	6	7	10	12



## Winkeldiefstal

Top 10 gestolen voorwerpen (obv aantal feiten)		2018	2019	2020	2021	2022	2023
1	voeding	386	386	324	426	440	385
2	tabak	105	104	79	136	156	90
3	kleding	127	94	61	49	78	55
4	multimedia	81	84	70	80	72	71
5	parfum / schoonheidsproduct	78	86	55	47	92	84
6	computer en toebehoren	62	47	43	56	54	31
7	juweel / uurwerk	17	22	20	40	27	24
8	GSM en toebehoren	26	16	10	14	14	25
9	gereedschap	17	18	8	13	10	14
10	bril / lenzen	12	16	5	2	6	6

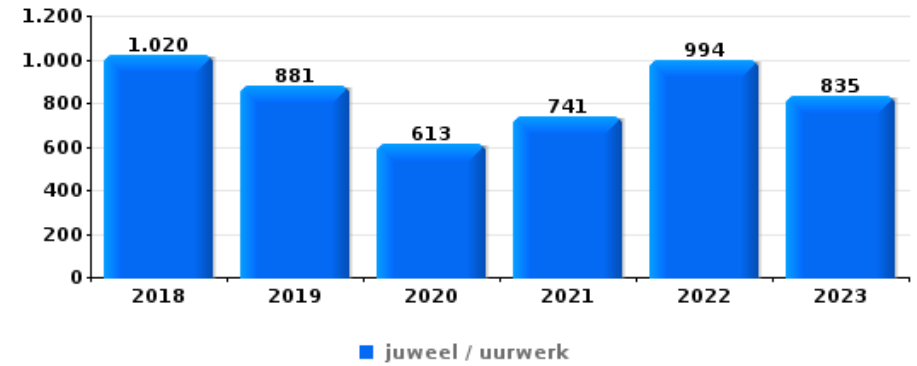




## Woninginbraak

Top 10 gestolen voorwerpen (obv aantal feiten)

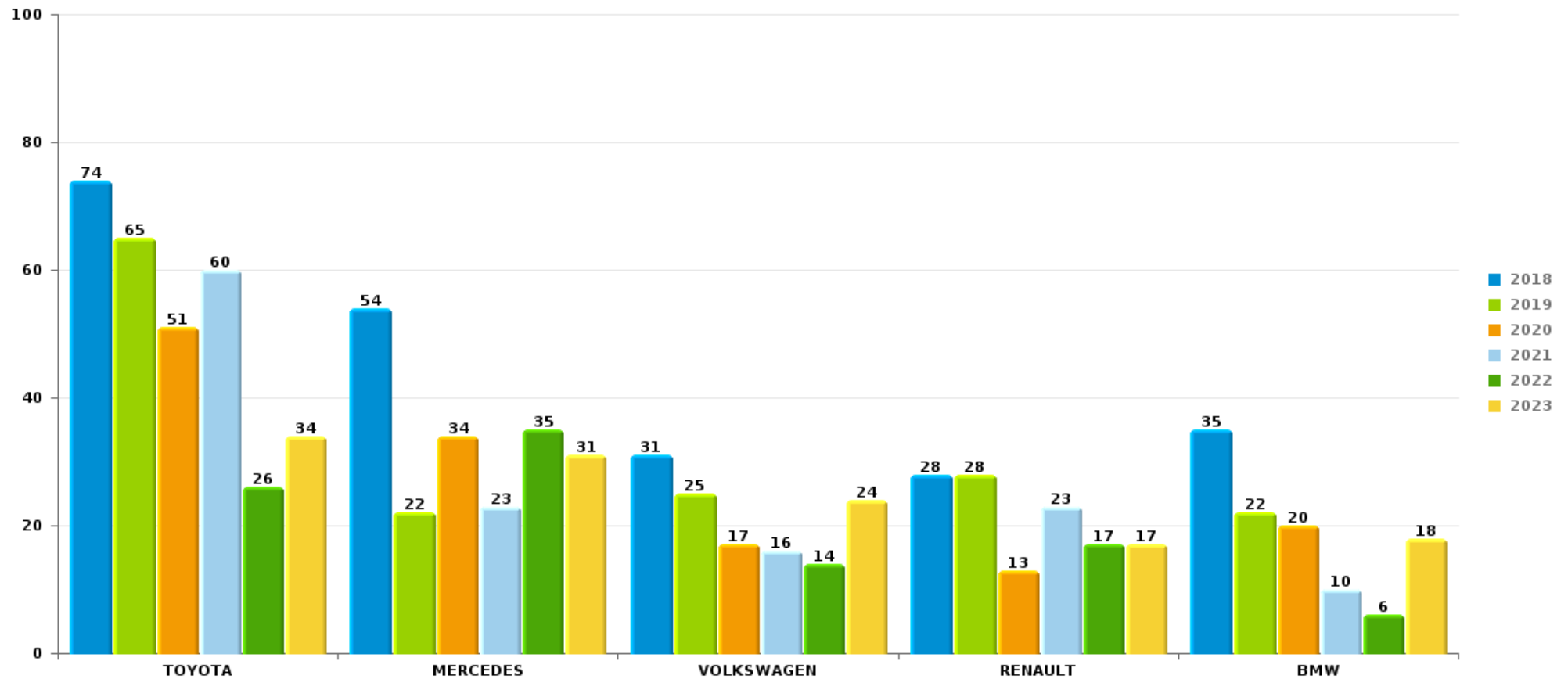
	2018	2019	2020	2021	2022	2023
1 juweel / uurwerk	1.020	881	613	741	994	835
2 geld	692	619	444	525	674	549
3 computer en toebehoren	405	324	216	223	217	181
4 multimedia	278	201	170	168	187	157
5 kleding	235	194	144	157	208	170
6 handtas	180	150	99	118	161	144
7 GSM en toebehoren	192	154	96	98	114	79
8 gereedschap	132	129	102	82	120	108
9 portefeuille	144	122	83	98	119	104
10 sleutel	138	126	63	104	100	104



*Opmerking: wat betreft de voorwerpen worden er geen totalen gepresenteerd gezien bij eenzelfde feit meerdere voorwerpen kunnen gestolen zijn.*

Brussel (Halle-Vilvoorde)Autodiefstal

Aantal gestolen auto's per merk (Top 5)



# ***POLITIËLE CRIMINALITEITSSTATISTIEKEN***

---

***PLEEGPLAATS: GERECHTELIJK ARRONDISSEMENT***

**Brussel (Halle-Vilvoorde)**

***DEEL VI : VERDACHTEN***



## Deel 1: Niveau FEITEN (telling van het aantal feiten waarbij een bepaald type verdachte betrokken is)

### 1.1. Aantal inbreuken volgens het geslacht van de gekende verdachten (per hoofdcategory)

Doordat bij eenzelfde feit zowel een mannelijke als een vrouwelijke gekende verdachte betrokken kan zijn, is het mogelijk dat de som van de kolommen "Mannen" en "Vrouwen" hoger is dan de waarde in de kolom "Totaal..." (zie ook de methodologische nota)

#### Brussel (Halle-Vilvoorde)

2023

Hoofdcategory / Geslacht	Totaal aantal feiten minstens 1 gekende	Mannen	%	Vrouwen	%
Vreemdelingenwetgeving	2.024	1.696	83,8%	405	20,0%
Drugs	1.979	1.793	90,6%	216	10,9%
Diefstal en afpersing	1.411	1.191	84,4%	263	18,6%
Bevolkingsregister	1.098	812	74,0%	400	36,4%
Misdr. tegen de openbare trouw	850	683	80,4%	220	25,9%
Misdr. tegen de lichamelijke integriteit	801	684	85,4%	212	26,5%
Wapens en springstoffen	875	595	68,0%	287	32,8%
Dronkenschap en alcohol	741	638	86,1%	104	14,0%
Bedrog	590	483	81,9%	155	26,3%
Andere bijzondere wetten	447	231	51,7%	219	49,0%
Milieu	327	253	77,4%	138	42,2%
Misdr. tegen de openbare veiligheid	370	329	88,9%	54	14,6%
Misdr. tegen andere morele waarden en gevoelens	287	237	82,6%	60	20,9%
Beschadigen van eigendom	283	228	80,6%	62	21,9%
Misdr. tegen gezag van de overheid	244	198	81,1%	52	21,3%
Jeugdbescherming	173	116	67,1%	93	53,8%

## GEREGISTREERDE CRIMINALITEIT: VERDACHTEN



Hoofdcategorie / Geslacht	Totaal aantal feiten minstens 1 gekende	Mannen	%	Vrouwen	%
Sociaal strafwetboek	188	165	87,8%	42	22,3%
Informaticacriminaliteit	156	128	82,1%	48	30,8%
Zedenmisdrijven	82	79	96,3%	6	7,3%
Handelspraktijken	68	61	89,7%	12	17,6%
Arbeid	46	42	91,3%	5	10,9%
Bescherming personen	35	26	74,3%	10	28,6%
Identiteitskaart	34	34	100,0%		
Hormonen en doping	23	22	95,7%	2	8,7%
Economische wetgeving	18	14	77,8%	6	33,3%
Misdr. tegen de familie	13	5	38,5%	8	61,5%
Bescherming van de openbare inkomsten	10	9	90,0%	2	20,0%
Misdr. tegen de persoonlijke vrijheid	9	8	88,9%	2	22,2%
Volksgesondheid	9	7	77,8%	3	33,3%
Misdr. tegen het juridisch statuut van het kind	6	2	33,3%	4	66,7%
Onwettige uitoefening van het openbaar gezag	5	3	60,0%	2	40,0%
Huisjesmelkerij	3	1	33,3%	2	66,7%
Mensenhandel	3	2	66,7%	1	33,3%
Private veiligheid	1	1	100,0%		
<b>Totaal</b>	<b>13.209</b>	<b>10.776</b>	<b>81,6%</b>	<b>3.095</b>	<b>23,4%</b>



## 1.2. Aantal inbreuken volgens het geslacht van de gekende verdachten (per criminele figuur)

Doordat bij eenzelfde criminele figuur zowel een mannelijke als een vrouwelijke gekende verdachte betrokken kan zijn, is het mogelijk dat de som van de kolommen "Mannen" en "Vrouwen" hoger is dan de waarde in de kolom "Totaal..." (zie ook de methodologische nota)

### Brussel (Halle-Vilvoorde)

2023

#### CF Diefstal vervoermiddel

Criminele figuren / Geslacht	Totaal aantal feiten minstens 1 gekende verdachte	Mannen	%	Vrouwen	%
Autodiefstal	26	24	92,3%	3	11,5%
Motodiefstal	3	3	100,0%		
Carjacking	3	3	100,0%		
Garagediefstal	1	1	100,0%		
Bromfietsdiefstal	2	2	100,0%		
Fietsdiefstal	90	86	95,6%	3	3,3%
<b>Totaal</b>	<b>NVT</b>	<b>NVT</b>	<b>NVT</b>	<b>NVT</b>	<b>NVT</b>

#### CF Inbraak

Criminele figuren / Geslacht	Totaal aantal feiten minstens 1 gekende verdachte	Mannen	%	Vrouwen	%
Woninginbraak	124	120	96,8%	7	5,6%
Inbraak in bedrijf of handelszaak	56	53	94,6%	5	8,9%
Inbraak in openbare of overheidsinstelling	11	11	100,0%		
Ramkraak	1	1	100,0%		
Inbraak in gebouw (totaal)	191	184	96,3%	12	6,3%
<b>Totaal</b>	<b>NVT</b>	<b>NVT</b>	<b>NVT</b>	<b>NVT</b>	<b>NVT</b>



### CF Diefstal andere

Criminele figuren / Geslacht	Totaal aantal feiten minstens 1 gekende verdachte	Mannen	%	Vrouwen	%
Diefstal gewapenderhand	33	32	97,0%	4	12,1%
Diefstal met geweld zonder wapen	70	64	91,4%	10	14,3%
Diefstal uit of aan voertuig	94	92	97,9%	5	5,3%
Diefstal van wapens en explosieven	9	8	88,9%	2	22,2%
Steaming	1	1	100,0%		
Grijpdiefstal	18	18	100,0%		
Zakkenrollerij	30	26	86,7%	3	10,0%
Winkeldiefstal	582	432	74,2%	172	29,6%
Diefstal met list	152	123	80,9%	41	27,0%
Metaaldiefstal	9	8	88,9%	1	11,1%
Werfdiefstal	8	8	100,0%		
Home-invasie	4	4	100,0%	1	25,0%
Dierendiefstal	1	1	100,0%		
<b>Totaal</b>	<b>NVT</b>	<b>NVT</b>	<b>NVT</b>	<b>NVT</b>	<b>NVT</b>

### ICT-criminaliteit

Criminele figuren / Geslacht	Totaal aantal feiten minstens 1 gekende verdachte	Mannen	%	Vrouwen	%
Betaalkaartfraude	35	31	88,6%	7	20,0%
Phishing	69	60	87,0%	23	33,3%
Shouldersurfing	2	2	100,0%		
<b>Totaal</b>	<b>NVT</b>	<b>NVT</b>	<b>NVT</b>	<b>NVT</b>	<b>NVT</b>





### CF Andere

Criminele figuren / Geslacht	Totaal aantal feiten minstens 1 gekende verdachte	Mannen	%	Vrouwen	%
Geweld tegen beroepen van algemeen belang	41	28	68,3%	13	31,7%
Graffiti	10	8	80,0%	2	20,0%
Beschadiging van auto	76	53	69,7%	25	32,9%
Steekpartij	7	6	85,7%	1	14,3%
<b>Totaal</b>	<b>NVT</b>	<b>NVT</b>	<b>NVT</b>	<b>NVT</b>	<b>NVT</b>

### FE Intrafamiliaal geweld (IFG)

Criminele figuren / Geslacht	Totaal aantal feiten minstens 1 gekende verdachte	Mannen	%	Vrouwen	%
IFG: fysiek, binnen het koppel	258	231	89,5%	83	32,2%
IFG: fysiek, tegen afstammelingen	52	37	71,2%	21	40,4%
IFG: fysiek, tegen andere leden	81	70	86,4%	16	19,8%
IFG: seksueel, binnen het koppel	6	6	100,0%		
IFG: seksueel, tegen afstammelingen	2	2	100,0%		
IFG: psychisch, binnen het koppel	106	81	76,4%	29	27,4%
IFG: psychisch, tegen afstammelingen	29	24	82,8%	15	51,7%
IFG: psychisch, tegen andere leden	28	22	78,6%	10	35,7%
IFG: economisch, binnen het koppel	28	23	82,1%	6	21,4%
IFG: economisch, tegen afstammelingen	1	1	100,0%		
IFG: economisch, tegen andere leden	25	21	84,0%	4	16,0%
<b>Totaal</b>	<b>NVT</b>	<b>NVT</b>	<b>NVT</b>	<b>NVT</b>	<b>NVT</b>

### FE Hormonen en doping

Criminele figuren / Geslacht	Totaal aantal feiten minstens 1 gekende verdachte	Mannen	%	Vrouwen	%
Humane doping	26	24	92,3%	3	11,5%
Illegale vetmesting	1	1	100,0%		
<b>Totaal</b>	<b>NVT</b>	<b>NVT</b>	<b>NVT</b>	<b>NVT</b>	<b>NVT</b>

## GEREGISTREERDE CRIMINALITEIT: VERDACHTEN



### FE Drugs

Criminele figuren / Geslacht	Totaal aantal feiten minstens 1 gekende verdachte	Mannen	%	Vrouwen	%
Verkoop van cocaïne	52	52	100,0%	5	9,6%
Import-export van cocaïne	16	13	81,3%	3	18,8%
Productie van synthetische drugs	2	2	100,0%		
Import-export van synthetische drugs	4	4	100,0%		
Verkoop van synthetische drugs	17	15	88,2%	4	23,5%
Productie van cannabis (teelt)	10	10	100,0%	5	50,0%
Import-export van cannabis in grote hoeve.	6	4	66,7%	4	66,7%
Verkoop van cannabis in grote hoeveelheid	5	5	100,0%	1	20,0%
Import-export van heroïne	5	4	80,0%	1	20,0%
Verkoop-handel van heroïne	4	4	100,0%	1	25,0%
<b>Totaal</b>	<b>NVT</b>	<b>NVT</b>	<b>NVT</b>	<b>NVT</b>	<b>NVT</b>

### FE Wapenzwendel

Criminele figuren / Geslacht	Totaal aantal feiten minstens 1 gekende verdachte	Mannen	%
Handel en productie van vuurwapen	3	3	100,0%
Handel en productie van niet-vuurwapen	2	2	100,0%
<b>Totaal</b>	<b>NVT</b>	<b>NVT</b>	<b>NVT</b>

### FE Mensenhandel

Criminele figuren / Geslacht	Totaal aantal feiten minstens 1 gekende verdachte	Mannen	%	Vrouwen	%
Mensenhandel - economische uitbuiting	2	1	50,0%	1	50,0%
Mensenhandel - seksuele uitbuiting	3	2	66,7%	2	66,7%
<b>Totaal</b>	<b>NVT</b>	<b>NVT</b>	<b>NVT</b>	<b>NVT</b>	<b>NVT</b>



### FE Geweld in de publieke ruimte

Criminele figuren / Geslacht	Totaal aantal feiten minstens 1 gekende verdachte	Mannen	%	Vrouwen	%
Fysiek geweld (openbaar vervoer)	23	20	87,0%	3	13,0%
Fysiek geweld (openbare weg)	238	214	89,9%	39	16,4%
Fysiek geweld (andere openbare plaatsen)	28	19	67,9%	9	32,1%
Fysiek geweld (publiek toegankelijke plaats)	154	131	85,1%	34	22,1%
Seksueel geweld (openbaar vervoer)	4	4	100,0%		
Seksueel geweld (openbare weg)	12	12	100,0%	1	8,3%
Seksueel geweld (andere openbare plaatsen)	1	1	100,0%		
Seksueel geweld (publiek toegankelijke plaats)	24	23	95,8%		
Psychisch geweld (openbaar vervoer)	21	19	90,5%	2	9,5%
Psychisch geweld (openbare weg)	178	151	84,8%	31	17,4%
Psychisch geweld (andere openbare plaatsen)	27	23	85,2%	4	14,8%
Psychisch geweld (publiek toegankelijke plaats)	207	166	80,2%	56	27,1%
Diefstal gewapenderhand (openbare weg)	8	7	87,5%	2	25,0%
Diefstal gewapenderhand (andere openbare plaatsen)	2	2	100,0%		
Diefstal gewapenderhand (publiek toegank. plaats)	13	13	100,0%	1	7,7%
Diefstal geweld zonder wapen (openbaar vervoer)	4	4	100,0%		
Diefstal geweld zonder wapen (openbare weg)	24	24	100,0%		
Diefstal geweld zonder wapen (and. openb. plaats)	2	2	100,0%		
Diefstal geweld zonder wapen (pub. toegank. pl.)	24	20	83,3%	4	16,7%
<b>Totaal</b>	<b>NVT</b>	<b>NVT</b>	<b>NVT</b>	<b>NVT</b>	<b>NVT</b>

### FE Andere

Criminele figuren / Geslacht	Totaal aantal feiten minstens 1 gekende verdachte	Mannen	%	Vrouwen	%
Nepagenten	7	7	100,0%	2	28,6%
Terrorisme, extremisme en radicalisme	2	2	100,0%		
Cyberbelaging	126	100	79,4%	27	21,4%
Identiteitsfraude	521	411	78,9%	145	27,8%
<b>Totaal</b>	<b>NVT</b>	<b>NVT</b>	<b>NVT</b>	<b>NVT</b>	<b>NVT</b>





### 1.3. Aantal inbreuken volgens de leeftijd van de gekende verdachten (per hoofdcategorie)

Doordat bij eenzelfde feit zowel een minderjarige als een meerderjarige gekende verdachte betrokken kan zijn, is het mogelijk dat de som van de kolommen "Minderjarig" en "Meerderjarig" hoger is dan de waarde in de kolom "Totaal..." (zie ook de methodologische nota)

#### Brussel (Halle-Vilvoorde)

2023

Hoofdcategorie / Leeftijd	Totaal aantal feiten minstens 1 gekende verdachte	Minderjarig	%	Meerderjarig	%
Vreemdelingenwetgeving	2.024	94	4,6%	1.964	97,0%
Drugs	1.979	143	7,2%	1.838	92,9%
Diefstal en afpersing	1.411	197	14,0%	1.269	89,9%
Bevolkingsregister	1.098	13	1,2%	1.094	99,6%
Wapens en springstoffen	875	43	4,9%	837	95,7%
Misdr. tegen de openbare trouw	850	19	2,2%	840	98,8%
Misdr. tegen de lichamelijke integriteit	801	74	9,2%	739	92,3%
Dronkenschap en alcohol	741	9	1,2%	733	98,9%
Bedrog	590	19	3,2%	579	98,1%
Andere bijzondere wetten	447	1	0,2%	446	99,8%
Misdr. tegen de openbare veiligheid	370	36	9,7%	345	93,2%
Milieu	327	1	0,3%	327	100,0%
Misdr. tegen andere morele waarden en gevoelens	287	9	3,1%	280	97,6%
Beschadigen van eigendom	283	40	14,1%	247	87,3%
Misdr. tegen gezag van de overheid	244	24	9,8%	221	90,6%
Sociaal strafwetboek	188			188	100,0%
Jeugdbescherming	173	93	53,8%	81	46,8%
Informaticriminaliteit	156	8	5,1%	149	95,5%
Zedenmisdriven	82	10	12,2%	72	87,8%
Handelspraktijken	68	1	1,5%	68	100,0%
Arbeid	46			46	100,0%
Bescherming personen	35	3	8,6%	32	91,4%
Identiteitskaart	34	5	14,7%	29	85,3%
Hormonen en doping	23	1	4,3%	22	95,7%
Economische wetgeving	18			18	100,0%
Misdr. tegen de familie	13			13	100,0%
Bescherming van de openbare inkomsten	10			10	100,0%

## GEREGISTREERDE CRIMINALITEIT: VERDACHTEN



Hoofdcategorie / Leeftijd	Totaal aantal feiten minstens 1 gekende verdachte	Minderjarig	%	Meerderjarig	%
Misdr. tegen de persoonlijke vrijheid	9	2	22,2%	8	88,9%
Volksgesondheid	9			9	100,0%
Misdr. tegen het juridisch statuut van het kind	6			6	100,0%
Onwettige uitoefening van het openbaar gezag	5			5	100,0%
Huisjesmelkerij	3			3	100,0%
Mensenhandel	3			3	100,0%
Private veiligheid	1			1	100,0%
<b>Totaal</b>	<b>13.209</b>	<b>845</b>	<b>6,4%</b>	<b>12.522</b>	<b>94,8%</b>



## 1.4. Aantal inbreuken volgens de leeftijd van de gekende verdachten (per criminele figuur)

Doordat bij eenzelfde criminele figuur zowel een minderjarige als een meerderjarige gekende verdachte betrokken kan zijn, is het mogelijk dat de som van de kolommen "Minderjarig" en "Meerderjarig" hoger is dan de waarde in de kolom "Totaal..." (zie ook de methodologische nota)

### Brussel (Halle-Vilvoorde)

2023

#### CF Diefstal vervoermiddel

Criminele figuren / Leeftijd	Totaal aantal feiten minstens 1 gekende verdachte	Minderjarig	%	Meerderjarig	%
Autodiefstal	26	8	30,8%	22	84,6%
Motodiefstal	3	2	66,7%	2	66,7%
Carjacking	3	2	66,7%	3	100,0%
Garagediefstal	1			1	100,0%
Bromfietsdiefstal	2	1	50,0%	1	50,0%
Fietsdiefstal	90	15	16,7%	81	90,0%
<b>Totaal</b>	<b>NVT</b>	<b>NVT</b>	<b>NVT</b>	<b>NVT</b>	<b>NVT</b>

#### CF Inbraak

Criminele figuren / Leeftijd	Totaal aantal feiten minstens 1 gekende verdachte	Minderjarig	%	Meerderjarig	%
Woninginbraak	124	20	16,1%	116	93,5%
Inbraak in bedrijf of handelszaak	56	16	28,6%	43	76,8%
Inbraak in openbare of overheidsinstelling	11	4	36,4%	7	63,6%
Ramkraak	1			1	100,0%
Inbraak in gebouw (totaal)	191	40	20,9%	166	86,9%
<b>Totaal</b>	<b>NVT</b>	<b>NVT</b>	<b>NVT</b>	<b>NVT</b>	<b>NVT</b>



### CF Diefstal andere

Criminele figuren / Leeftijd	Totaal aantal feiten minstens 1 gekende verdachte	Minderjarig	%	Meerderjarig	%
Diefstal gewapenderhand	33	17	51,5%	21	63,6%
Diefstal met geweld zonder wapen	70	20	28,6%	55	78,6%
Diefstal uit of aan voertuig	94	21	22,3%	80	85,1%
Diefstal van wapens en explosieven	9			9	100,0%
Steaming	1	1	100,0%	1	100,0%
Grijpdiefstal	18	8	44,4%	10	55,6%
Zakkenrollerij	30	2	6,7%	29	96,7%
Winkeldiefstal	582	58	10,0%	537	92,3%
Diefstal met list	152	18	11,8%	138	90,8%
Metaaldiefstal	9			9	100,0%
Werfdiefstal	8			8	100,0%
Home-invasie	4	2	50,0%	3	75,0%
Dierendiefstal	1	1	100,0%	1	100,0%
<b>Totaal</b>	<b>NVT</b>	<b>NVT</b>	<b>NVT</b>	<b>NVT</b>	<b>NVT</b>

### ICT-criminaliteit

Criminele figuren / Leeftijd	Totaal aantal feiten minstens 1 gekende verdachte	Minderjarig	%	Meerderjarig	%
Betaalkaartfraude	35	5	14,3%	31	88,6%
Phishing	69	1	1,4%	68	98,6%
Shouldersurfing	2			2	100,0%
<b>Totaal</b>	<b>NVT</b>	<b>NVT</b>	<b>NVT</b>	<b>NVT</b>	<b>NVT</b>

### CF Andere

Criminele figuren / Leeftijd	Totaal aantal feiten minstens 1 gekende verdachte	Minderjarig	%	Meerderjarig	%
Geweld tegen beroepen van algemeen belang	41	7	17,1%	36	87,8%
Graffiti	10	4	40,0%	6	60,0%
Beschadiging van auto	76	7	9,2%	71	93,4%
Steekpartij	7	2	28,6%	6	85,7%
<b>Totaal</b>	<b>NVT</b>	<b>NVT</b>	<b>NVT</b>	<b>NVT</b>	<b>NVT</b>





### FE Intrafamiliaal geweld (IFG)

Criminele figuren / Leeftijd	Totaal aantal feiten minstens 1 gekende verdachte	Minderjarig	%	Meerderjarig	%
IFG: fysiek, binnen het koppel	258	4	1,6%	255	98,8%
IFG: fysiek, tegen afstammelingen	52	2	3,8%	52	100,0%
IFG: fysiek, tegen andere leden	81	15	18,5%	69	85,2%
IFG: seksueel, binnen het koppel	6	1	16,7%	5	83,3%
IFG: seksueel, tegen afstammelingen	2			2	100,0%
IFG: psychisch, binnen het koppel	106			106	100,0%
IFG: psychisch, tegen afstammelingen	29	1	3,4%	29	100,0%
IFG: psychisch, tegen andere leden	28	4	14,3%	25	89,3%
IFG: economisch, binnen het koppel	28			28	100,0%
IFG: economisch, tegen afstammelingen	1			1	100,0%
IFG: economisch, tegen andere leden	25	1	4,0%	24	96,0%
<b>Totaal</b>	<b>NVT</b>	<b>NVT</b>	<b>NVT</b>	<b>NVT</b>	<b>NVT</b>

### FE Hormonen en doping

Criminele figuren / Leeftijd	Totaal aantal feiten minstens 1 gekende verdachte	Minderjarig	%	Meerderjarig	%
Humane doping	26	1	3,8%	25	96,2%
Illegale vetmesting	1			1	100,0%
<b>Totaal</b>	<b>NVT</b>	<b>NVT</b>	<b>NVT</b>	<b>NVT</b>	<b>NVT</b>



## FE Drugs

Criminele figuren / Leeftijd	Totaal aantal feiten minstens 1 gekende verdachte	Meerderjarig	%
Verkoop van cocaïne	52	52	100,0%
Import-export van cocaïne	16	16	100,0%
Productie van synthetische drugs	2	2	100,0%
Import-export van synthetische drugs	4	4	100,0%
Verkoop van synthetische drugs	17	17	100,0%
Productie van cannabis (teelt)	10	10	100,0%
Import-export van cannabis in grote hoeve.	6	6	100,0%
Verkoop van cannabis in grote hoeveelheid	5	5	100,0%
Import-export van heroïne	5	5	100,0%
Verkoop-handel van heroïne	4	4	100,0%
<b>Totaal</b>	<b>NVT</b>	<b>NVT</b>	<b>NVT</b>

## FE Wapenzwandel

Criminele figuren / Leeftijd	Totaal aantal feiten minstens 1 gekende verdachte	Meerderjarig	%
Handel en productie van vuurwapen	3	3	100,0%
Handel en productie van niet-vuurwapen	2	2	100,0%
<b>Totaal</b>	<b>NVT</b>	<b>NVT</b>	<b>NVT</b>

## FE Mensenhandel

Criminele figuren / Leeftijd	Totaal aantal feiten minstens 1 gekende verdachte	Meerderjarig	%
Mensenhandel - economische uitbuiting	2	2	100,0%
Mensenhandel - seksuele uitbuiting	3	3	100,0%
<b>Totaal</b>	<b>NVT</b>	<b>NVT</b>	<b>NVT</b>



## FE Geweld in de publieke ruimte

Criminele figuren / Leeftijd	Totaal aantal feiten minstens 1 gekende verdachte	Minderjarig	%	Meerderjarig	%
Fysiek geweld (openbaar vervoer)	23	12	52,2%	13	56,5%
Fysiek geweld (openbare weg)	238	26	10,9%	216	90,8%
Fysiek geweld (andere openbare plaats)	28	3	10,7%	26	92,9%
Fysiek geweld (publiek toegankelijke plaats)	154	6	3,9%	149	96,8%
Seksueel geweld (openbaar vervoer)	4			4	100,0%
Seksueel geweld (openbare weg)	12	2	16,7%	10	83,3%
Seksueel geweld (andere openbare plaats)	1			1	100,0%
Seksueel geweld (publiek toegankelijke plaats)	24	2	8,3%	22	91,7%
Psychisch geweld (openbaar vervoer)	21	4	19,0%	17	81,0%
Psychisch geweld (openbare weg)	178	19	10,7%	159	89,3%
Psychisch geweld (andere openbare plaats)	27			27	100,0%
Psychisch geweld (publiek toegankelijke plaats)	207	3	1,4%	205	99,0%
Diefstal gewapenderhand (openbare weg)	8	4	50,0%	5	62,5%
Diefstal gewapenderhand (andere openbare plaats)	2	2	100,0%		
Diefstal gewapenderhand (publiek toegank. plaats)	13	7	53,8%	8	61,5%
Diefstal geweld zonder wapen (openbaar vervoer)	4	4	100,0%		
Diefstal geweld zonder wapen (openbare weg)	24	9	37,5%	18	75,0%
Diefstal geweld zonder wapen (and. openb. plaats)	2	2	100,0%		
Diefstal geweld zonder wapen (pub. toegank. pl.)	24	3	12,5%	22	91,7%
<b>Totaal</b>	<b>NVT</b>	<b>NVT</b>	<b>NVT</b>	<b>NVT</b>	<b>NVT</b>

## FE Andere

Criminele figuren / Leeftijd	Totaal aantal feiten minstens 1 gekende verdachte	Minderjarig	%	Meerderjarig	%
Nepagenten	7			7	100,0%
Terrorisme, extremisme en radicalisme	2			2	100,0%
Cyberbelaging	126	5	4,0%	121	96,0%
Identiteitsfraude	521	13	2,5%	514	98,7%
<b>Totaal</b>	<b>NVT</b>	<b>NVT</b>	<b>NVT</b>	<b>NVT</b>	<b>NVT</b>



## Deel 2: Niveau FEITVERDACHTEN (telling van het aantal combinaties verdachte-feit)

### 2.1. Aantal feitverdachten volgens het geslacht van de gekende verdachten (Top 5 van hoofdcategorieën)

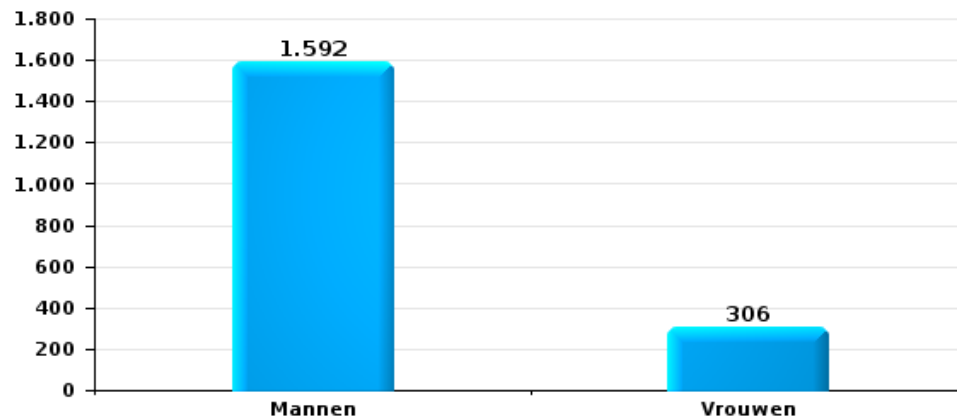
Indien eenzelfde verdachte meerdere feiten heeft gepleegd in de beschouwde periode, dan wordt hij ook meerdere keren geteld (zie ook de methodologische nota)

#### Brussel (Halle-Vilvoorde)

2023

#### Diefstal en afpersing

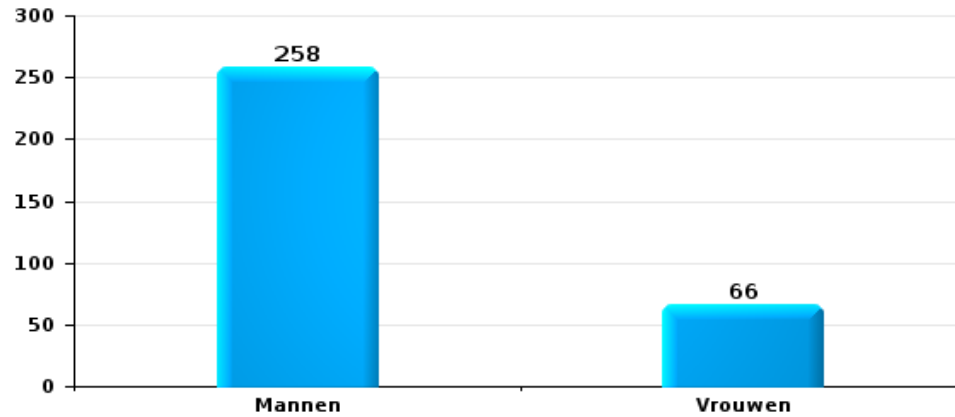
Aantal feitverdachten volgens geslacht





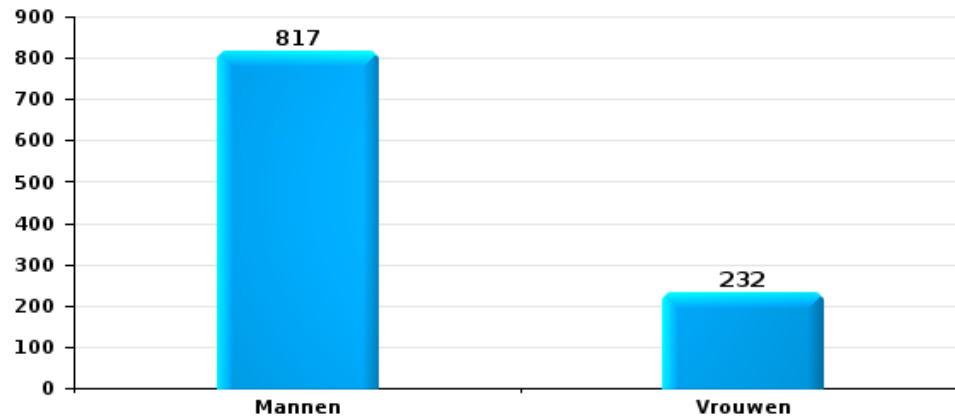
Beschadigen van eigendom

Aantal feitverdachten volgens geslacht



Misdr. tegen de lichamelijke integriteit

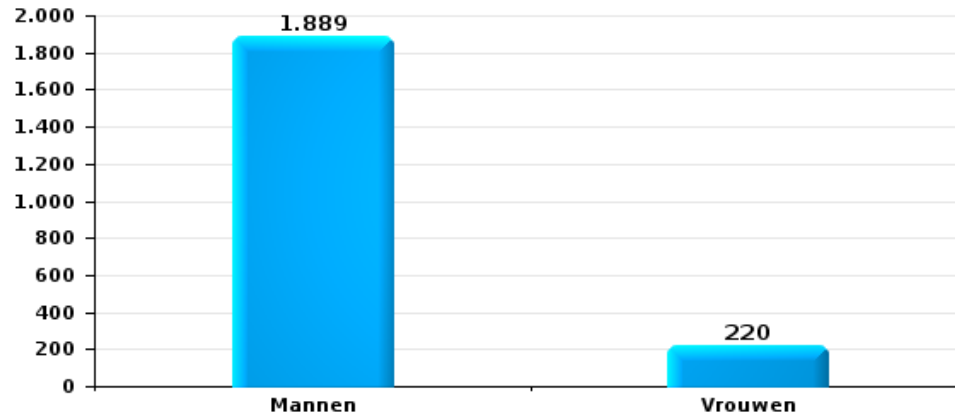
Aantal feitverdachten volgens geslacht





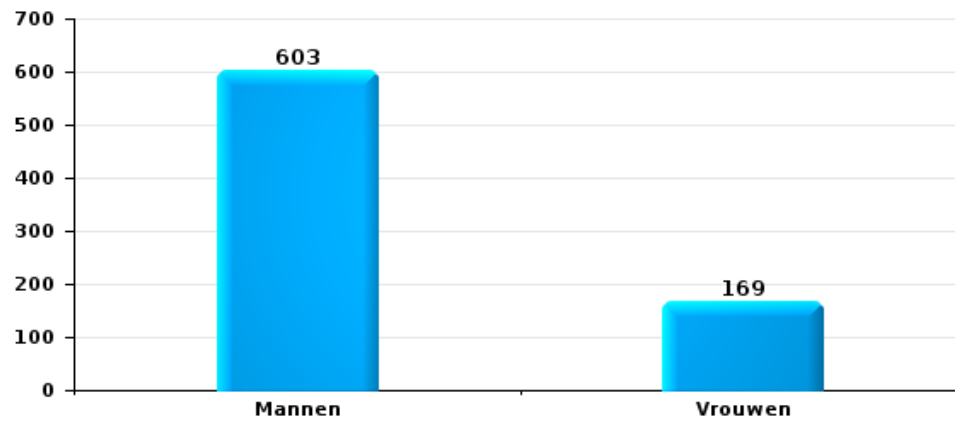
Drugs

Aantal feitverdachten volgens geslacht



Bedrog

Aantal feitverdachten volgens geslacht





## 2.2. Aantal feitverdachten volgens het geslacht van de gekende verdachten (Top 5 van criminele figuren)

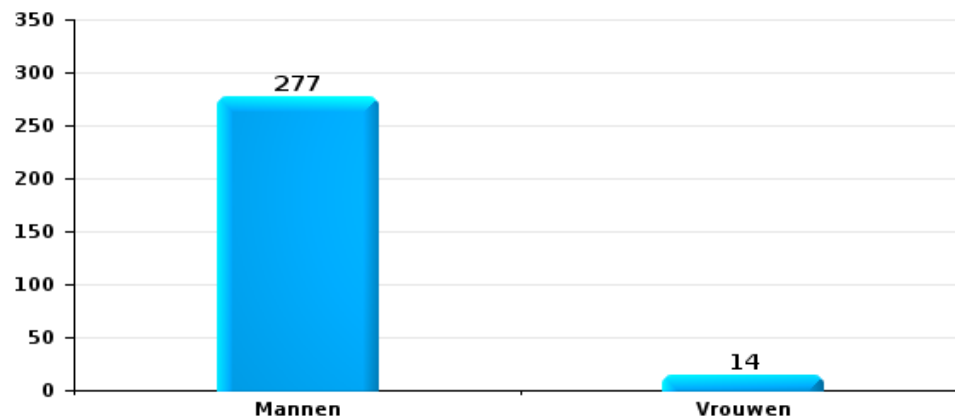
Indien eenzelfde verdachte meerdere feiten heeft gepleegd in de beschouwde periode, dan wordt hij ook meerdere keren geteld (zie ook de methodologische nota)

### Brussel (Halle-Vilvoorde)

2023

### Inbraak in gebouw (totaal)

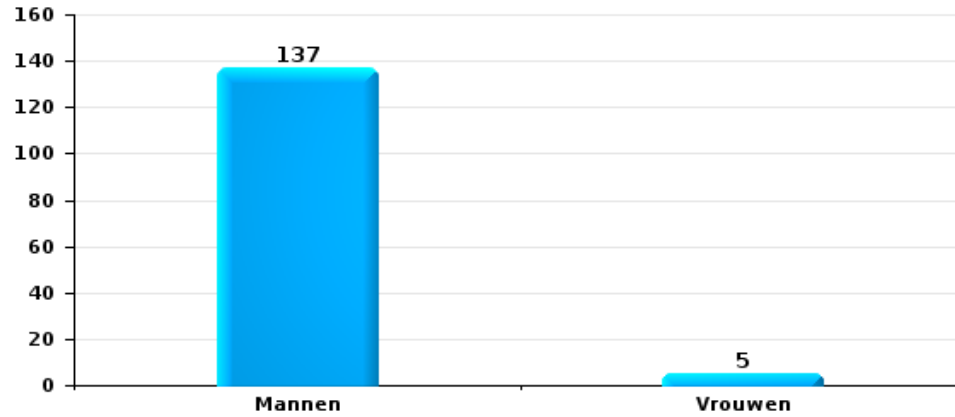
Aantal feitverdachten volgens geslacht





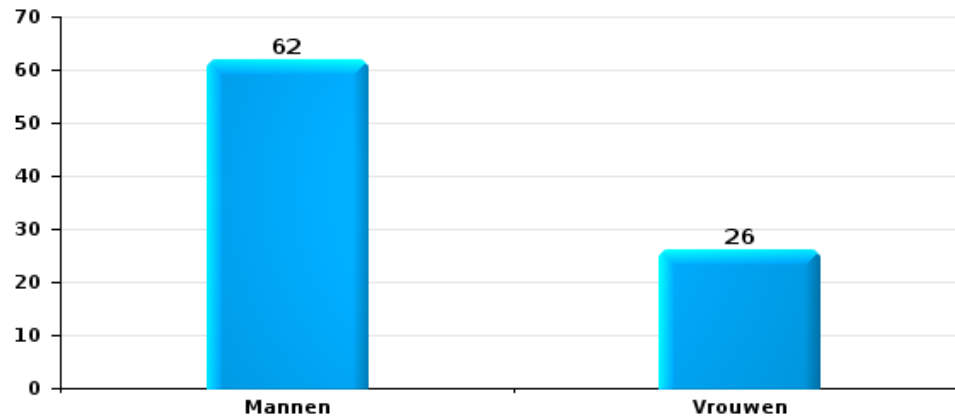
Diefstal uit of aan voertuig

Aantal feitverdachten volgens geslacht



Beschadiging van auto

Aantal feitverdachten volgens geslacht

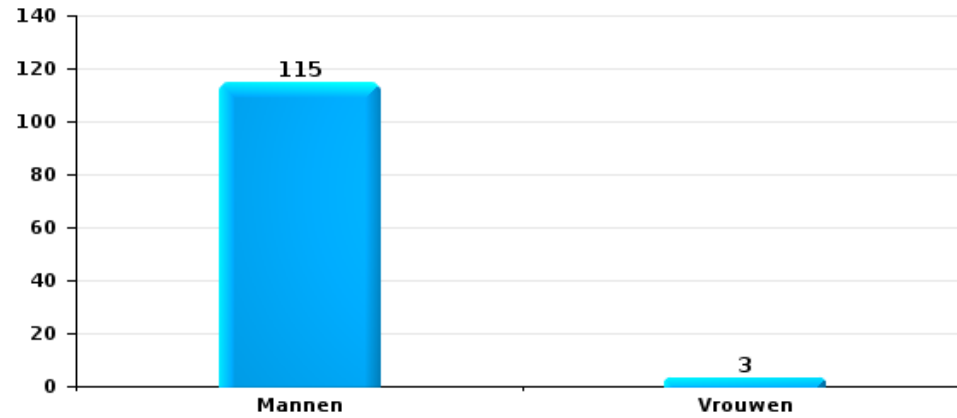






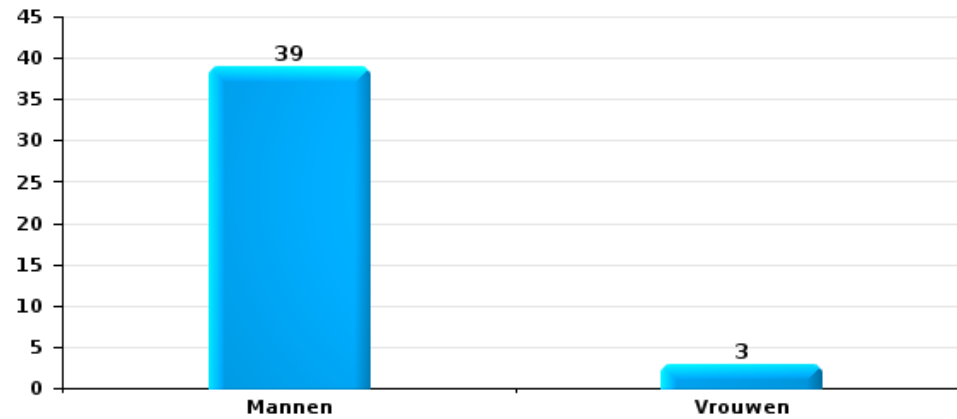
Fietsdiefstal

Aantal feitverdachten volgens geslacht



Zakkenrollerij

Aantal feitverdachten volgens geslacht





## 2.3. Aantal feitverdachten volgens de leeftijd van de gekende verdachten (Top 5 van hoofdcategorieën)

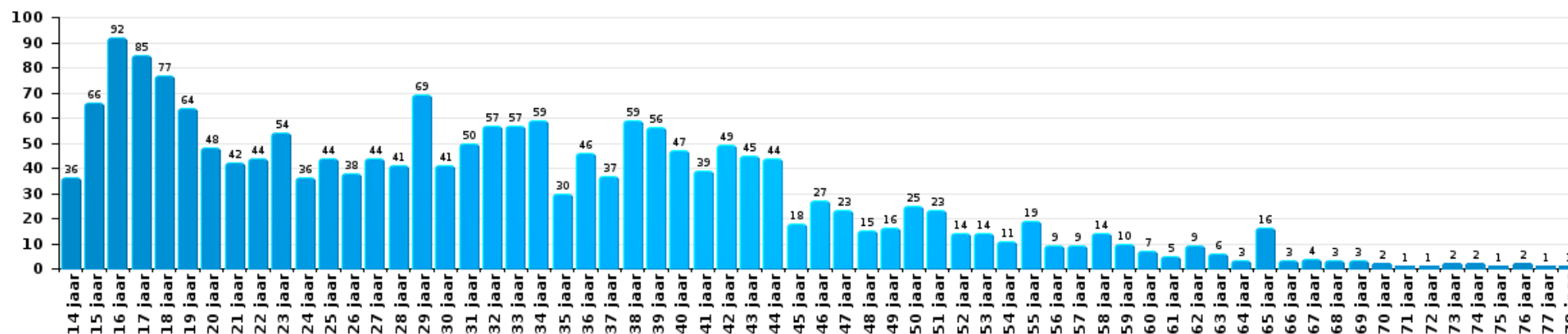
1) Indien eenzelfde verdachte meerdere feiten heeft gepleegd in de beschouwde periode, dan wordt hij ook meerdere keren geteld, al dan niet in dezelfde leeftijdscategorie; 2) Verdachten jonger dan 14 jaar en ouder dan 90 jaar zijn niet weergegeven in de tabel (zie ook de methodologische nota)

### Brussel (Halle-Vilvoorde)

2023

### Diefstal en afpersing

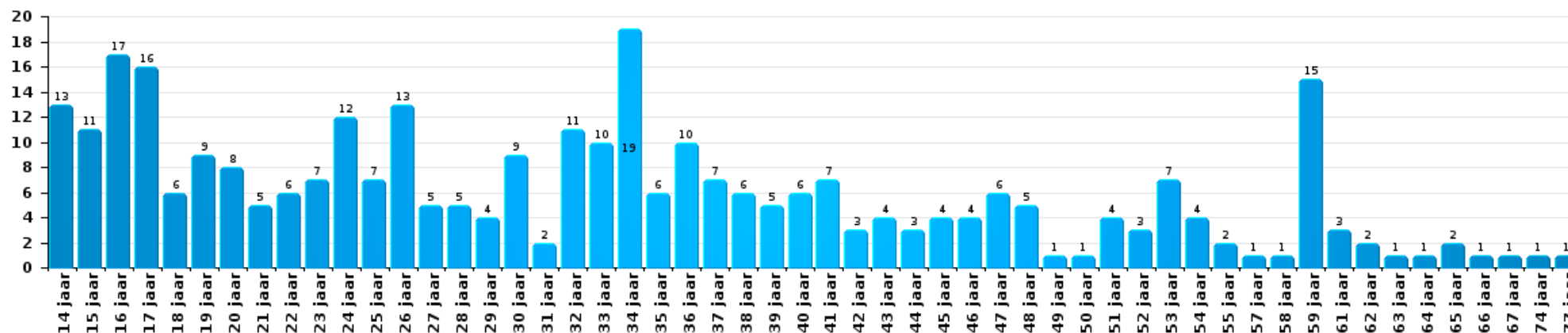
Aantal feitverdachten volgens leeftijd (chronologisch)





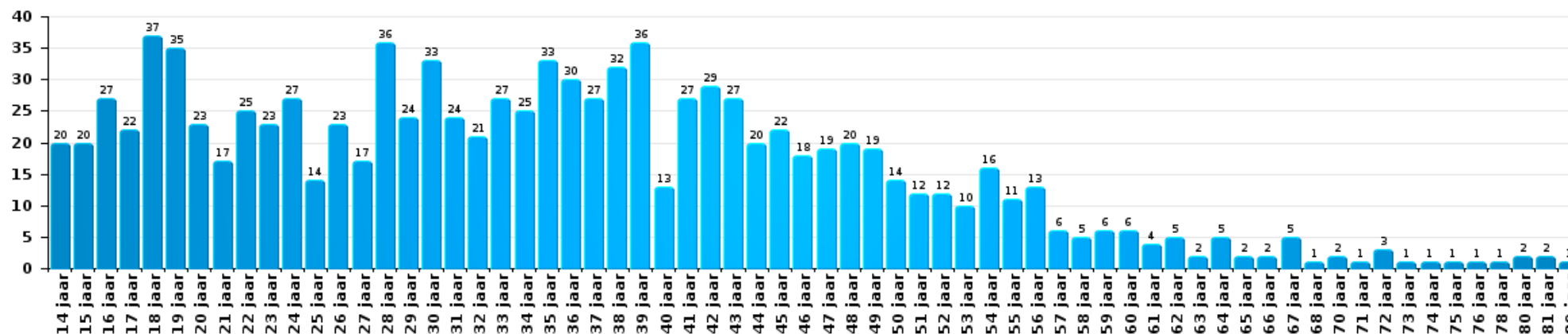
Beschadigen van eigendom

Aantal feitverdachten volgens leeftijd (chronologisch)



Misd. tegen de lichamelijke integriteit

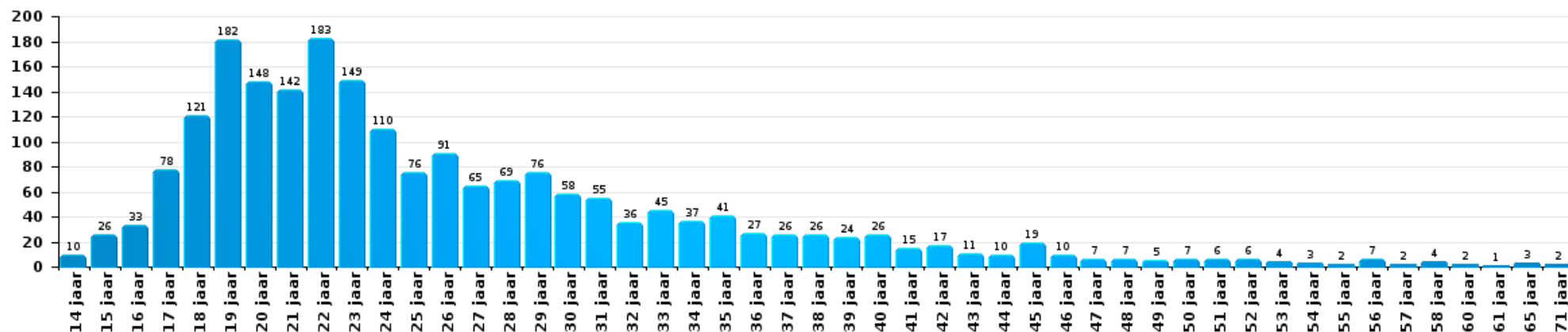
Aantal feitverdachten volgens leeftijd (chronologisch)





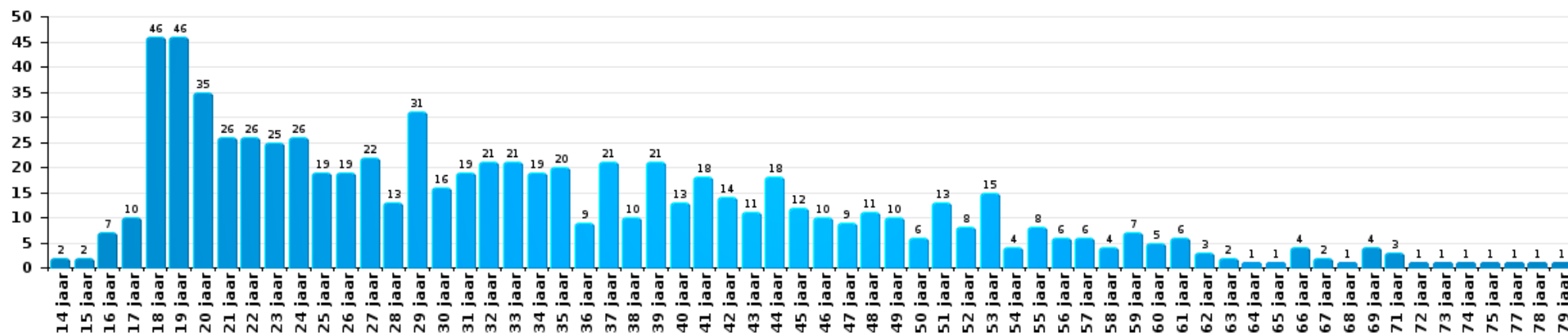
Drugs

Aantal feitverdachten volgens leeftijd (chronologisch)



Bedrog

Aantal feitverdachten volgens leeftijd (chronologisch)





## 2.4. Aantal feitverdachten volgens de leeftijd van de gekende verdachten (Top 5 van criminele figuren)

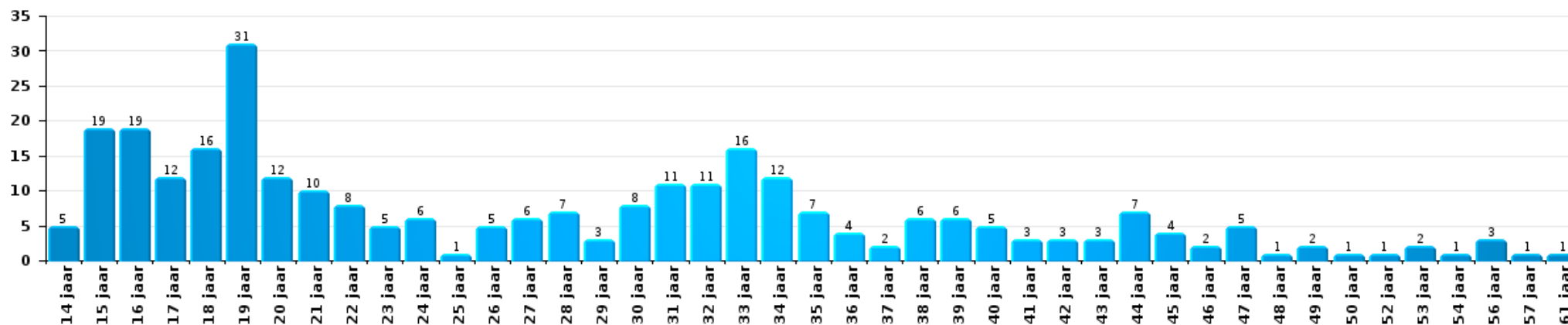
1) Indien eenzelfde verdachte meerdere feiten heeft gepleegd in de beschouwde periode, dan wordt hij ook meerdere keren geteld, al dan niet in dezelfde leeftijdscategorie; 2) Verdachten jonger dan 14 jaar en ouder dan 90 jaar zijn niet weergegeven in de tabel (zie ook de methodologische nota)

### Brussel (Halle-Vilvoorde)

2023

### Inbraak in gebouw (totaal)

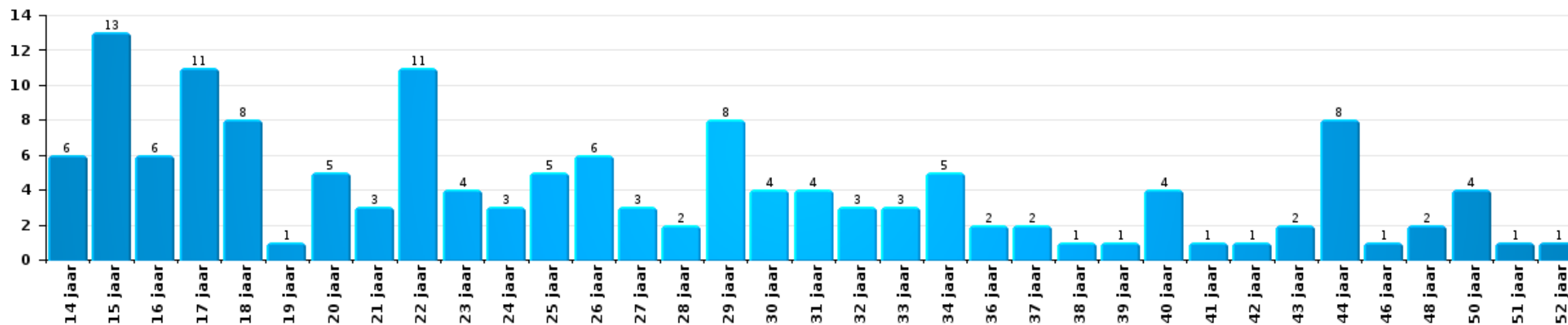
Aantal feitverdachten volgens leeftijd (chronologisch)





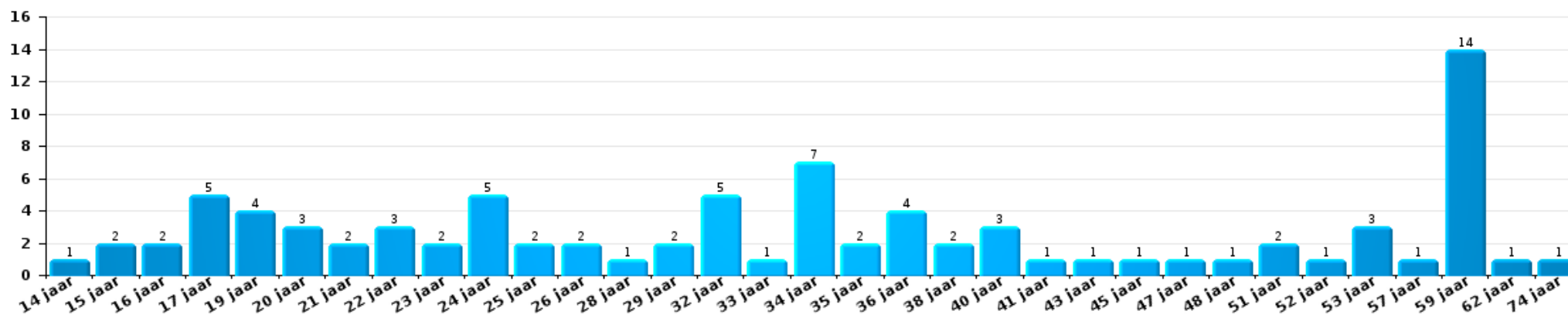
### Diefstal uit of aan voertuig

Aantal feitverdachten volgens leeftijd (chronologisch)



### Beschadiging van auto

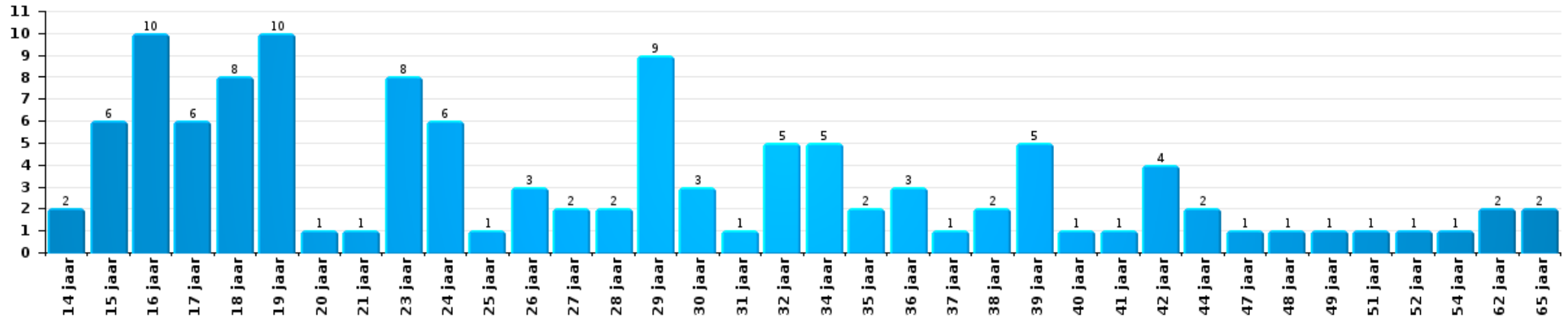
Aantal feitverdachten volgens leeftijd (chronologisch)





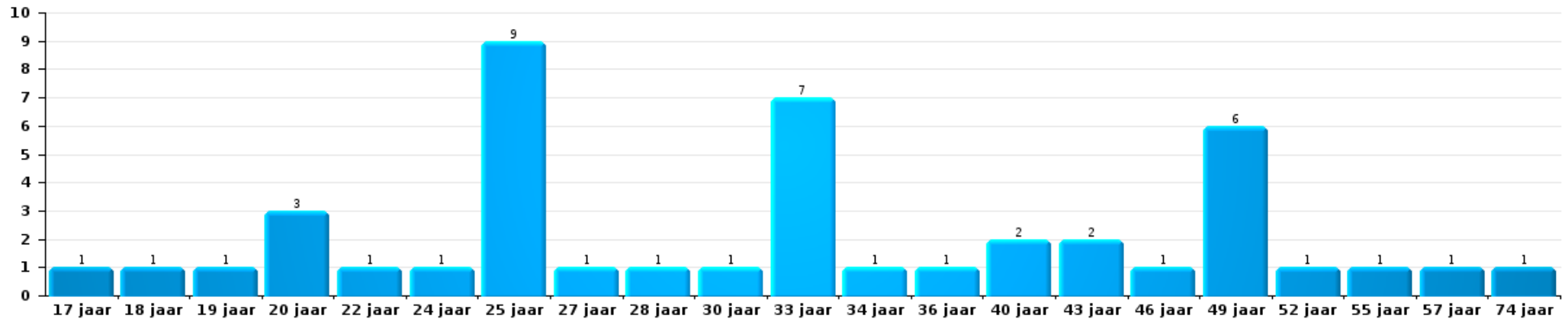
Fietsdiefstal

Aantal feitverdachten volgens leeftijd (chronologisch)



Zakkenrollerij

Aantal feitverdachten volgens leeftijd (chronologisch)



# ***POLITIËLE CRIMINALITEITSSTATISTIEKEN***

---

***PLEEGPLAATS: GERECHTELIJK ARRONDISSEMENT***

**Brussel (Halle-Vilvoorde)**

***Bijlage I: Detailrapport per misdrijfcategorie  
Strafwetboek***





## Brussel (Halle-Vilvoorde)

## Inbreuk Strafwetboek

## Misd. tegen de lichamelijke integriteit

			2000	2013	2014	2015	2016	2017	2018	2019	2020	2021	2022	2023	
Moord	Oudermoord (moord)	Vol.	1			1				1					
		Pog.	1			1				1					1
	Kindermoord (moord)	Vol.							1				2		
		Pog.													
	Vergiftiging (moord)	Vol.	1												
		Pog.								1	1	1	1		
	tgv opzettelijke brandstichting / ontploffing	Vol.				1						1			
		Pog.						1		1					
Andere	Vol.	6	5	1	4	2	3	5	2	3	4	6	4	4	
	Pog.	8	10	7	2	9	7	7	4	6	7	2	4	4	
Subtotaal			17	15	9	8	13	11	14	9	11	14	8	9	
Doodslag	Oudermoord (doodslag)	Vol.								1					
		Pog.			3								2		
	Kindermoord (doodslag)	Vol.				1						1			
		Pog.							1	1			1		2
	Vergiftiging (doodslag)	Vol.												1	
		Pog.													
	Roofmoord	Vol.	1			1							1		
		Pog.				1						4	1	1	
	tgv opzettelijke brandstichting / ontploffing	Vol.				1					1			1	
		Pog.		1											
Niet nader bepaald	Vol.	3	1	1	2	1	1	1			2	1	2	2	
	Pog.	4						1							
Andere	Vol.		4	3	3	2	2	2	2		1	2	1	3	
	Pog.	7	19	28	26	30	20	24	23	20	28	16	24	24	
Subtotaal			15	25	32	35	36	25	28	25	28	36	22	31	
Marteling en mishandeling	Foltering	Vol.		1	1	1	2	1		3	1	1	1		
	Onmenselijke behandeling	Vol.		9	2	2	3	10	4	4	2	3	2	2	
	Onterende behandeling	Vol.		4	3	2	2	3	4	1		2		4	
	Niet nader bepaald	Vol.		1				1							
Subtotaal				15	6	5	7	15	8	8	3	6	3	6	


**Misd. tegen de lichamelijke integriteit**

			2000	2013	2014	2015	2016	2017	2018	2019	2020	2021	2022	2023	
Opz. slagen en/of verwondingen binnen familie	Tussen partners of ex-partners	Vol.	244	698	711	723	711	787	718	769	701	660	831	777	
		Pog.	2			2			1						1
	Bij algemene familiale moeilijkheden	Vol.	359												
		Pog.	9												
	Door de ouders op een minderjarige	Vol.	35	87	71	73	86	101	85	85	80	99	93	113	
		Pog.												1	
	Door de ouders op kwetsbaar persoon	Vol.			1	3	3	2	4	3	4	1	2	1	
		Pog.													
Tegen de ouders	Vol.	29	86	70	69	60	49	64	71	71	62	78	81		
	Pog.					1									
Tegen andere bloedverwanten in opgaande of zijlijn	Vol.	6	56	39	48	54	54	46	52	44	56	41	60		
	Pog.														
<b>Subtotaal</b>			<b>684</b>	<b>927</b>	<b>892</b>	<b>916</b>	<b>917</b>	<b>993</b>	<b>917</b>	<b>981</b>	<b>900</b>	<b>878</b>	<b>1.045</b>	<b>1.034</b>	
Opz. slagen en/of verwondingen buiten familie	Vechtpartij (=wederzijdse slagen)	Vol.	192	323	285	320	276	308	360	362	318	371	434	437	
		Pog.	2												
	Slagen aan politie-ambtenaar	Vol.	33	41	35	37	30	39	30	23	34	29	34	22	
		Pog.	3												
	Op een minderjarige door gezaghebbend persoon	Vol.	16	27	31	31	34	29	45	30	27	39	29	40	
		Pog.													
	Op een minderjarige hoedanigheid dader onbekend	Vol.	56	58	55	57	57	61	72	88	48	77	92	71	
		Pog.	1												
	Op kwetsbaar persoon door gezaghebbend persoon	Vol.		1	1	4	3	1	1	1	3	2	4	1	
		Pog.													
	Op kwetsbaar persoon (hoedanigheid dader onbekend)	Vol.		2	3	2	1	3	4	4	4	4	6	13	
		Pog.													
	Op minderjarige dr samenwonende zonder gezagsrel.	Vol.											9	8	8
		Pog.													
	Op een scheidsrechter van een sportwedstrijd	Vol.		1	1	1	2	1	1				1	1	
		Pog.													
	Slagen aan personeel openbaar vervoer	Vol.		30	23	32	27	15	21	17	14	15	18	22	
Pog.				1						1					
Slagen aan personeel andere openbare dienst	Vol.		5	11	7	5	9	9	10	11	18	12	3		
	Pog.														
Slagen aan medisch beroep	Vol.		5	5	4	6	3	3	9	7	4	3	6		
	Pog.														
Slagen aan personeel onderwijsinstelling	Vol.		11	9	18	34	27	35	31	14	20	17	12		
	Pog.											1			
Slagen aan cipers/veiligheidskorps	Vol.											2	1		
	Pog.														
Niet nader bepaald	Vol.	930	868	864	855	801	793	818	799	730	686	823	772		
	Pog.	28			2	1	1	4	1	1	1	1	2		
<b>Subtotaal</b>			<b>1.261</b>	<b>1.372</b>	<b>1.324</b>	<b>1.370</b>	<b>1.277</b>	<b>1.290</b>	<b>1.403</b>	<b>1.376</b>	<b>1.211</b>	<b>1.274</b>	<b>1.485</b>	<b>1.411</b>	
Vrouwelijke genitale verminking			Vol.						1					1	
<b>Subtotaal</b>									<b>1</b>					<b>1</b>	


**Misdr. tegen de lichamelijke integriteit**

			2000	2013	2014	2015	2016	2017	2018	2019	2020	2021	2022	2023
Schuldig verzuim	Vol.	8	12	9	13	13	5	10	11	11	8	14	13	
	Pog.								1					
	<b>Subtotaal</b>	<b>8</b>	<b>12</b>	<b>9</b>	<b>13</b>	<b>13</b>	<b>5</b>	<b>10</b>	<b>12</b>	<b>11</b>	<b>8</b>	<b>14</b>	<b>13</b>	
Andere opzet. misdr. tg. lichamelijke integriteit	Onthouding verzorging van kind/kwetsbaar persoon	Vol.	4	7	8	4	4	6	2	2	6		4	6
	Verlaten kind of kwetsbaar persoon	Vol.	1	5	6	4	2	4	3	5		3		1
	Achterlaten van een kind in behoeftige toestand	Vol.	5	9	4	6	5	2	5	8	2		4	2
	Toediening van schadelijke stoffen	Vol.		5		2	8	5	7	5	3	4	9	7
		Pog.					1							
	Vergiftiging voedingswaren	Vol.		2	1	1	1		1	1	2	1	1	3
		Pog.	1				1							
	Kwaadwillige belemmering van het verkeer	Vol.	54	57	46	50	49	56	77	42	42	47	58	56
		Pog.		1				3	1		1			
Feitelikheden en lichte geweld daden	Vol.	74	118	109	70	52	61	57	60	39	56	35	31	
	Pog.	4												
	<b>Subtotaal</b>	<b>143</b>	<b>204</b>	<b>174</b>	<b>137</b>	<b>123</b>	<b>137</b>	<b>153</b>	<b>123</b>	<b>95</b>	<b>111</b>	<b>111</b>	<b>106</b>	
Onopzet. misdr. tg. lichamelijke integriteit	Onopzettelijk doden	Vol.	1				1	3	1	1	1		2	1
	Onopzettelijke slagen en/of verwondingen	Vol.	118	37	32	18	16	18	19	14	15	18	21	22
		Pog.	6	1										
	Onopzettelijke toediening van schadelijke stoffen	Vol.	1	1								3	1	1
	Verzuim van onderhoud kind of kwetsbaar persoon	Vol.	4	4	2		1			1	1			2
	Veroorzaken van een treinongeval	Vol.				1								
	Hondenbeet	Vol.	10	35	55	46	41	52	44	51	59	53	67	70
	Niet nader bepaald	Vol.	140					1						1
	<b>Subtotaal</b>	<b>280</b>	<b>78</b>	<b>89</b>	<b>65</b>	<b>59</b>	<b>74</b>	<b>64</b>	<b>67</b>	<b>76</b>	<b>74</b>	<b>91</b>	<b>97</b>	
	<b>Totaal</b>	<b>2.408</b>	<b>2.648</b>	<b>2.535</b>	<b>2.549</b>	<b>2.445</b>	<b>2.550</b>	<b>2.598</b>	<b>2.601</b>	<b>2.335</b>	<b>2.401</b>	<b>2.779</b>	<b>2.708</b>	


Misd. tegen de persoonlijke vrijheid

			2000	2013	2014	2015	2016	2017	2018	2019	2020	2021	2022	2023	
Gijzeling		Vol.	7	2	3	2	1		1	1	1		1		
		Pog.	2				1						1		1
		<b>Subtotaal</b>	<b>9</b>	<b>2</b>	<b>3</b>	<b>2</b>	<b>1</b>	<b>1</b>	<b>1</b>	<b>1</b>	<b>1</b>	<b>1</b>	<b>1</b>	<b>1</b>	<b>1</b>
Ontvoering van minderjarige of kwetsbaar persoon	Ouderlijke ontvoering	Vol.		14	15	15	16	13	11	5	4	10	13	12	
		Pog.		3	3	4	4	5	3	4	3	2	5	1	
	Andere ontvoering	Vol.	8	9	4	4	4		3		4	5	1	5	
		Pog.	3	12	23	10	11	13	17	18	10	9	10	6	
	<b>Subtotaal</b>	<b>11</b>	<b>38</b>	<b>45</b>	<b>33</b>	<b>35</b>	<b>31</b>	<b>34</b>	<b>27</b>	<b>21</b>	<b>26</b>	<b>29</b>	<b>24</b>		
Vrijheidsberoving door particulier		Vol.	8	42	33	30	32	23	28	40	15	31	37	32	
		Pog.	3	2	1	2	1	5	1	3	1	3	2	2	
		<b>Subtotaal</b>	<b>11</b>	<b>44</b>	<b>34</b>	<b>32</b>	<b>33</b>	<b>28</b>	<b>29</b>	<b>43</b>	<b>16</b>	<b>34</b>	<b>39</b>	<b>34</b>	
		<b>Totaal</b>	<b>31</b>	<b>84</b>	<b>82</b>	<b>67</b>	<b>69</b>	<b>60</b>	<b>64</b>	<b>71</b>	<b>38</b>	<b>61</b>	<b>69</b>	<b>59</b>	



### Zedenmisdrijven

			2000	2013	2014	2015	2016	2017	2018	2019	2020	2021	2022	2023	
Verkrachting zonder de dood tot gevolg	Slachtoffer <10j	Vol.	14	18	10	20	20	8	13	13	10	12	2		
		Pog.							1				1		
	Slachtoffer 10j - 14j	Vol.	11	15	14	8	17	13	5	18	12	12	13	2	
		Pog.	1		1										
	Slachtoffer 14j - 16j	Vol.	10	14	9	12	15	12	9	16	13	14	14	3	
		Pog.									1				
	Slachtoffer 16j - 18j	Vol.	5	10	8	12	8	12	11	7	10	10	13	8	
		Pog.									1				
Slachtoffer meerderjarig	Vol.	24	35	30	34	32	49	48	51	52	52	70	26		
	Pog.	5	4	4	4	2	6	5	9	5	5	5			
Slachtoffer leeftijd onbekend	Vol.		1	1	1	4	2								
	Subtotaal		70	97	77	91	98	102	92	116	102	128	41		
Verkrachting met gevolg onbekend		Vol.	4	2	2	2	1	1		1			4		
		Subtotaal	4	2	2	2	1	1		1			4		
Verkrachting zonder de dood tot gevolg (nwSSW)	Slachtoffer <16j	Vol.									2	1	25	31	
		Pog.												1	
	Slachtoffer 16j - 18j	Vol.											3	12	10
		Vol.										2	5	48	68
Slachtoffer meerderjarig	Vol.														
	Pog.										1		5	5	
		Subtotaal									5	9	91	114	
Aanranding eerbaarheid met dood tot gevolg	Slachtoffer meerderjarig	Vol.						1							
		Pog.						1							
		Subtotaal						2							
Aanranding eerbaarheid met geweld / bedreiging	Slachtoffer < 16j	Vol.	6	14	17	9	12	23	12	10	16	19	5		
		Pog.		2			1								
	Slachtoffer 16j - 18j	Vol.	4	6	7	3	1	3	4	6	4	4	2	4	
		Pog.		1			1				1				
	Slachtoffer meerderjarig	Vol.	20	34	31	21	34	27	42	45	38	44	18		
		Pog.	2		1	1		2	4	1	1	1	1	1	
	Subtotaal	32	57	56	34	49	55	62	63	63	59	66	28		



### Zedenmisdrijven

			2000	2013	2014	2015	2016	2017	2018	2019	2020	2021	2022	2023	
Aanranding eerbaarheid zonder geweld / bedreiging	Slachtoffer < 16j	Vol.	34	70	35	48	52	59	59	45	54	50	29		
		Pog.	2	1	3	1	5	2	4	2	3				
	Slachtoffer 16j - 18j	Vol.	3	9	6	6	8	8	12	12	14	11	6		
		Pog.			1		1	3				1			
	Slachtoffer leeftijd onbekend	Vol.	12	12	14	12	17	12	21	22	15	24	8		
		Pog.	1						1	2		1			
<b>Subtotaal</b>			<b>52</b>	<b>92</b>	<b>59</b>	<b>67</b>	<b>83</b>	<b>84</b>	<b>97</b>	<b>83</b>	<b>86</b>	<b>87</b>	<b>43</b>		
Aanranding eerbaarheid niet nader bepaald	Vol.	8	2	2		1	2	1	2	2					
	<b>Subtotaal</b>	<b>8</b>	<b>2</b>	<b>2</b>		<b>1</b>	<b>2</b>	<b>1</b>	<b>2</b>	<b>2</b>					
Aantasting seksuele integrit. zonder dood (nwSSW)	Slachtoffer <16j	Vol.									1	2	45	54	
		Pog.												1	
	Slachtoffer 16j - 18j	Vol.										2	15	11	
	Slachtoffer meerderjarig	Vol.										1	57	76	
<b>Subtotaal</b>										<b>1</b>	<b>5</b>	<b>117</b>	<b>142</b>		
Aantasting seksuele integriteit-onbepaald (nwSSW)	Vol.											1			
	<b>Subtotaal</b>											<b>1</b>			
Kinderpornografie	Bezit	Vol.	1	12	20	30	31	28	21	27	25	30	14	1	
		Pog.											1		
	Verspreiding	Vol.		11	19	47	41	52	73	94	87	93	10		
	Toegang kinderporno via technologie	Vol.					5	3	3	6	2	2			
	Niet nader bepaald	Vol.				2	2			1	1				
<b>Subtotaal</b>			<b>1</b>	<b>23</b>	<b>39</b>	<b>79</b>	<b>72</b>	<b>87</b>	<b>97</b>	<b>124</b>	<b>119</b>	<b>127</b>	<b>26</b>	<b>1</b>	
Pornografie	Vol.	2	5	1	1		4	5	2	4	1	8			
	<b>Subtotaal</b>	<b>2</b>	<b>5</b>	<b>1</b>	<b>1</b>		<b>4</b>	<b>5</b>	<b>2</b>	<b>4</b>	<b>1</b>	<b>8</b>			
Aanzetting tot ontucht	Slachtoffer minderjarig	Vol.	4	14	28	23	32	22	12	29	24	20	14		
		Pog.		1			1	4		1		1	1		
	Slachtoffer meerderjarig	Vol.	1	1	1		1	1							
	Leeftijd slachtoffer onbekend	Vol.		3	1	2		2		1	3	2	1		
	Reclame via ICT voor ontucht	Vol.				1		1			1				
	Andere reclame voor ontucht	Vol.	1	1	1	2			2		1				
	Niet nader bepaald	Vol.	14	1			1					1			
<b>Subtotaal</b>			<b>20</b>	<b>21</b>	<b>31</b>	<b>27</b>	<b>36</b>	<b>30</b>	<b>15</b>	<b>31</b>	<b>29</b>	<b>24</b>	<b>16</b>		



## Zedenmisdrijven

			2000	2013	2014	2015	2016	2017	2018	2019	2020	2021	2022	2023
Uitbuiting van iemands ontucht	Slachtoffer minderjarig	Vol.	4	4		2	3	1		2	1	6		
		Pog.	1		1									
	Slachtoffer meerderjarig	Vol.	1	5	6	5	1	4	6	2	7	6	1	
		Pog.							1					
	Leeftijd slachtoffer niet nader bepaald	Vol.	2	2										
	Leeftijd slachtoffer onbekend	Vol.	5	2		1							1	1
	<b>Subtotaal</b>		<b>13</b>	<b>13</b>	<b>6</b>	<b>9</b>	<b>4</b>	<b>5</b>	<b>7</b>	<b>4</b>	<b>8</b>	<b>13</b>	<b>2</b>	
Openbare zedenschennis	Handelingen (exhibitionisme, enz.)	Vol.	81	47	63	58	58	65	58	59	53	43	51	1
		Pog.	1			1								
	Geschriften, afbeeldingen, voorwerpen	Vol.	33	12	11	21	27	28	19	27	18	18	15	
		Pog.					1	2		1	1			
	Schunnigheden in het openbaar	Vol.	1		1	4	1	1		1	3	2	1	
	Exhibitionisme (nwSSW)	Vol.											10	45
	Extreem pornograf. of gewelddadige inhoud (nwSSW)	Vol.											1	4
	Niet nader bepaald	Vol.	9			1				1		1		
	<b>Subtotaal</b>	<b>125</b>	<b>59</b>	<b>75</b>	<b>83</b>	<b>88</b>	<b>95</b>	<b>79</b>	<b>88</b>	<b>75</b>	<b>65</b>	<b>78</b>	<b>50</b>	
Voyeurisme	Observatie/opname van naaktheid of intimiteit	Vol.	2	2	4	4	11	15	13	12	10	18	5	
		Pog.					1	2						
	Verspreiding opname naaktheid of intimiteit	Vol.				2	11	13	14	23	38	18		
		Pog.								1				
	<b>Subtotaal</b>	<b>2</b>	<b>2</b>	<b>4</b>	<b>4</b>	<b>13</b>	<b>27</b>	<b>28</b>	<b>26</b>	<b>34</b>	<b>56</b>	<b>23</b>		
Voyeurisme rechtstreeks (nwSSW)	Slachtoffer <16j	Vol.											2	3
	Slachtoffer 16j - 18j	Vol.											1	
	Slachtoffer meerderjarig	Vol.											1	4
		<b>Subtotaal</b>											<b>4</b>	<b>7</b>
Voyeurisme via technisch/ander hulpmiddel (nwSSW)	Slachtoffer <16j	Vol.											2	3
	Slachtoffer 16j - 18j	Vol.											1	2
	Slachtoffer meerderjarig	Pog.										1		
		Vol.											8	14
	<b>Subtotaal</b>										<b>1</b>	<b>11</b>	<b>19</b>	
Verspreiding van seksueel getinte inhoud (nwSSW)	Slachtoffer <16j	Vol.											5	12
	Slachtoffer 16j - 18j	Vol.												2
	Slachtoffer meerderjarig	Vol.											3	5
		<b>Subtotaal</b>											<b>8</b>	<b>19</b>



## Zedenmisdrijven

			2000	2013	2014	2015	2016	2017	2018	2019	2020	2021	2022	2023	
Versprei. seks. inhoud kwaad opzet/winst (nwSSW)	Slachtoffer <16j	Vol.										1	4	16	
	Slachtoffer 16j - 18j	Vol.											4	8	
		Pog.													2
	Slachtoffer meerderjarig	Vol.												10	29
		Pog.													1
	Subtotaal											1	18	56	
Vruchtafdrijving zonder toestemming van de vrouw	Niet nader bepaald	Vol.	1			1									
	Subtotaal		1			1									
Grooming (contact via ICT met minderjarige < 16 j)		Vol.					5	9	3	7	3	5	1		
		Pog.							1						
	Subtotaal					5	9	4	7	3	5	1			
Grooming offline - zonder ICT (nwSSW)	Slachtoffer <16j	Vol.												1	
	Subtotaal													1	
Grooming online - met ICT (nwSSW)	Slachtoffer <16j	Vol.											3	13	
		Pog.												1	
	Slachtoffer 16j - 18j	Vol.												1	
	Subtotaal												3	15	
Seks. uitbuiting minderjarigen-prostitutie (nwSSW)	Aanzetten plegen van ontucht/prostit. (nwSSW)	Vol.											4	4	
	Verkrijgen van de ontucht/prostit. (nwSSW)	Vol.												1	
	Subtotaal												4	5	
Beelden seksueel misbruik minderjarigen (nwSSW)	Productie/verspreid. beelden seks. misbr. (nwSSW)	Vol.											16	18	
	Bezitten/verwerven beelden seks. misbruik (nwSSW)	Vol.									3	1	3	15	
	Toegang tot beelden seks. misbruik (nwSSW)	Vol.								1				1	
	Beelden seks. misbruik minderjarigen-onbep.(nwSSW)	Vol.												1	
	Subtotaal										4	1	19	35	
Misbruik van prostitutie - meerderjarige (nwSSW)		Vol.												4	
	Subtotaal													4	
	Totaal		330	373	352	398	450	503	487	547	531	594	541	468	




Misdr. tegen andere morele waarden en gevoelens

			2000	2013	2014	2015	2016	2017	2018	2019	2020	2021	2022	2023
Belaging	Pesterij per telefoon (OLD)	Vol.	112											
		Pog.	3											
		Vol.	117	842	789	718	639	673	743	758	765	936	910	981
		Pog.	1					1	2	1		1		
	Subtotaal		233	842	789	718	639	674	745	759	765	937	910	981
Grafschennis	Vol.	11	10	7	9	1	3	6	8	7	6	5	7	
	Subtotaal	11	10	7	9	1	3	6	8	7	6	5	7	
Schending van het beroepsgeheim	Vol.	5	5	4	8	11	7	4	6	5	8	5	9	
	Subtotaal	5	5	4	8	11	7	4	6	5	8	5	9	
Schending van de eer	Laster en eerroof	Vol.	121	134	116	119	122	90	158	125	121	124	111	130
		Pog.	4					1	1	1				
	Lasterlijke aangifte	Vol.	7	9	13	18	6	12	23	1	14	4	10	12
		Pog.	1											
	Lasterlijke aantijging	Vol.	40	28	23	21	29	20	15	9	9	18	16	12
		Pog.	1											
	Kwaadwillige ruchtbaarmaking	Vol.	10	5	8	5	9	5	7	6	8	6	2	3
		Pog.						1						
	Beledigingen (Wanbedrijf)	Vol.	35	127	124	82	81	89	87	87	89	74	94	77
		Pog.						1		1				
Niet nader bepaald	Vol.	1		1		2	1		3	2	1	1		
	Pog.				1									
Subtotaal		220	303	285	246	249	219	291	233	244	227	234	234	
Persoonlijke levensfeer	Heimelijke nachtelijke binnendringing	Vol.	2	2		1	1	1			1			
		Vol.	76	81	57	67	67	56	77	73	70	66	71	72
	Woonstschennis door particulier	Pog.			1		3	1	2		1	1	3	
		Vol.	11	57	34	32	25	18	24	16	23	18	16	16
Subtotaal		89	140	92	100	96	76	103	89	95	85	90	88	
Nachtlawaai	Vol.	128	31	38	35	21	14	27	23	49	20	19	28	
	Subtotaal	128	31	38	35	21	14	27	23	49	20	19	28	
Misbruik van gegevens uit strafdossier	Vol.						1				1			
	Subtotaal						1				1			
Schenden van communicatie door particulier	Vol.		6	3	11	3	2	5	5	4		2	1	
	Subtotaal		6	3	11	3	2	5	5	4		2	1	


Misdr. tegen andere morele waarden en gevoelens

		2000	2013	2014	2015	2016	2017	2018	2019	2020	2021	2022	2023
Misbruik zwakheden personen	Vol.		3	5	3	9	8	6	14	16	14	12	9
	Pog.								2				
	Subtotaal		3	5	3	9	8	6	16	16	14	12	9
Privacy minderjarige: publicatie van de identiteit	Vol.					1							
	Subtotaal					1							
Privacy zeden: publicatie identiteit slachtoffer	Vol.				1		3	5	1	1	6	10	
	Pog.												1
	Subtotaal				1		3	5	1	1	6	11	
Cyberlokking (lokken van minderjarige via ICT)	Vol.			1	4	4	3		4	2	2		
	Subtotaal			1	4	4	3		4	2	2		
Aantrekken/gebruiken van kind of kwetsbaar persoon	Vol.			1		1		2			1		
	Subtotaal			1		1		2			1		
Bezetting andermans goed (kraken)	Binnendringen/bezetten/verblijven (niet bewoond)	Vol.					1	8	10	13	14	16	18
		Pog.										1	
	Binnendringen/bezetten/verblijven (bewoond)	Vol.							1	4	1	2	2
		Pog.										1	
	Geen gevolg geven bevel ontruiming/uithuiszetting	Vol.									1		
	Subtotaal					1	8	11	17	15	21	20	
	Totaal	686	1.340	1.223	1.132	1.034	1.011	1.201	1.157	1.207	1.316	1.307	1.388


Misd. tegen het juridisch statuut van het kind

			2000	2013	2014	2015	2016	2017	2018	2019	2020	2021	2022	2023	
Niet-afgeven van kinderen	Door de ouders	Vol.	22	50	61	63	47	39	58	54	38	56	53	80	
		Vol.		2	7	2		4	6	4	1		2	2	
	Door persoon ermee belast	Pog.		1											
		Subtotaal		22	53	68	65	47	43	64	58	39	56	55	82
Verduistering van een kind		Vol.		1	1										
		Pog.													
	Subtotaal		1	1											
Niet nader bepaald		Vol.									1				
		Subtotaal										1			
Totaal			23	54	69	65	47	43	64	58	40	56	55	82	



## Diefstal en afpersing

			2000	2013	2014	2015	2016	2017	2018	2019	2020	2021	2022	2023
Diefstal met vzo	Met geweld	Vol.	274	268	223	234	215	197	168	173	122	136	134	137
		Pog.	66	49	36	37	41	47	29	44	20	35	39	29
	Zonder geweld	Vol.	5.069	6.637	6.619	5.673	4.852	4.526	4.450	4.043	3.150	3.148	3.667	3.337
		Pog.	1.973	3.437	3.206	2.711	2.445	2.104	2.106	2.087	1.793	1.744	1.905	1.725
	Subtotaal		Vol.	7.382	10.391	10.084	8.655	7.553	6.874	6.753	6.347	5.085	5.063	5.745
Diefstal zonder vzo	Met geweld	Vol.	86	184	181	185	158	145	129	98	89	92	97	85
		Pog.	10	15	28	28	29	17	19	16	18	10	11	18
	Zonder geweld, Zakkenrollerij	Vol.	530	835	776	624	440	449	474	491	242	245	320	362
		Pog.	6	5	1	4	10	2	2	5	1	1	5	7
	Zonder geweld, Gebruiksdiefstal	Vol.	15	20	26	12	20	14	22	21	17	15	17	16
		Pog.	4	3	1	1	2	3	4	2		5	2	4
	Zonder geweld, Huisdiefstal	Vol.	238	255	228	206	185	213	231	231	187	180	191	154
		Pog.	4	3	1	1	2	3	4	2				
	Zonder geweld	Vol.	6.753	6.391	5.913	5.900	5.566	5.112	5.478	5.446	3.905	4.030	4.603	4.427
		Pog.	137	192	180	156	172	171	180	234	167	204	190	215
Subtotaal		Vol.	7.780	7.900	7.334	7.116	6.582	6.126	6.539	6.544	4.626	4.782	5.436	5.288
Diefstal niet nader bepaald	Vol.	2.316	34	46	70	67	56	39	34	32	25	33	22	
		751	1	2			1							
	Subtotaal	3.067	35	48	70	67	57	39	34	32	25	33	22	
Afpersing	Vol.	25	66	75	77	68	61	74	90	94	85	118	99	
		13	78	46	59	55	46	83	115	87	68	83	70	
	Subtotaal	38	144	121	136	123	107	157	205	181	153	201	169	
Vervaardiging valse sleutels	Vol.		1		1								1	
	Subtotaal		1		1								1	
Moeskoperij	Vol.	5												
		3												
	Subtotaal	8												
Totaal		Vol.	18.275	18.471	17.587	15.978	14.325	13.164	13.488	13.130	9.924	10.023	11.415	10.708

Bedrog

			2000	2013	2014	2015	2016	2017	2018	2019	2020	2021	2022	2023	
Witwassen		Vol.	14	58	100	156	117	99	87	115	132	165	184	207	
		Pog.			1	1		2	2	4	2	4	1		
		<b>Subtotaal</b>	<b>14</b>	<b>58</b>	<b>100</b>	<b>157</b>	<b>118</b>	<b>99</b>	<b>89</b>	<b>117</b>	<b>136</b>	<b>167</b>	<b>188</b>	<b>208</b>	
Heling	Gewone heling	Vol.	76	60	60	68	60	72	74	65	63	63	87	84	
		Pog.	1	1				1	1	1				2	
	Gekwalificeerde heling	Vol.	66	6	8	5		3	1	3	4	3	3	1	1
		Pog.									1				
	Niet nader bepaald	Vol.	26	1	2	1	2	37	2	1	1			2	
		Pog.	1												
	<b>Subtotaal</b>	<b>170</b>	<b>68</b>	<b>70</b>	<b>74</b>	<b>62</b>	<b>112</b>	<b>78</b>	<b>71</b>	<b>69</b>	<b>66</b>	<b>90</b>	<b>87</b>		
Flessentrekkerij	Brandstof / smeerolie	Vol.	274	39	31	34	16	14	12	17	9	6	5	8	
		Pog.	2												
	Dranken en spijzen	Vol.	20	11	10	16	12	8	9	14	6	4	16	12	
		Vol.	21	14	14	19	17	11	8	16	6	12	13	11	
	Huurrijtuig	Pog.	1										1		
		Vol.	8	4	8	1	6	6	3	4	1	4	6	1	
Niet nader bepaald	Vol.	14													
	<b>Subtotaal</b>	<b>340</b>	<b>68</b>	<b>63</b>	<b>70</b>	<b>51</b>	<b>39</b>	<b>32</b>	<b>51</b>	<b>22</b>	<b>27</b>	<b>40</b>	<b>32</b>		
Private omkoping		Vol.		1	1		1		1	1		2		1	
		Pog.				1									
		<b>Subtotaal</b>		<b>1</b>	<b>1</b>	<b>2</b>	<b>2</b>	<b>1</b>	<b>1</b>	<b>2</b>	<b>1</b>	<b>2</b>	<b>1</b>		

Bedrog

			2000	2013	2014	2015	2016	2017	2018	2019	2020	2021	2022	2023	
Verduistering en bedrieglijke vernietiging	Bedrieglijke verberging	Vol.	1.158	172	141	158	191	179	186	165	174	152	203	186	
		Pog.	20								1				
		Onb.	1												
	Van geld, papieren, enz.	Vol.	5	2	4	9	11	8	6	3	4	4	7	5	
		Pog.		1				1							
	Van gerechtelijke stukken	Vol.	2				1	1							
		Pog.				1									
	Van in beslag genomen voorwerpen	Vol.	9	11	11	8	6	16	6	9	10	9	17	35	
		Pog.	1							2					
	Van roerende goederen van echtgenoten	Vol.	3			1	2		1	1			1	1	
Van nalatenschap	Vol.	1	1	1	1		2	2	1		1	2			
Niet nader bepaald	Vol.	214	12	8	5	10	7	6	4	2	9	16	18		
	Pog.									1					
	Subtotaal		1.414	199	165	183	221	214	207	185	192	175	246	245	
Oplichting	Internetfraude	Vol.		422	482	573	552	691	909	1.338	2.347	2.332	2.236	2.020	
		Pog.		130	99	211	186	153	252	252	199	187	174	151	
	Oplichting zonder internet	Vol.	2	516	456	443	401	436	489	431	369	345	331	329	
		Pog.		145	154	153	158	126	135	102	72	71	56	38	
	Niet nader bepaald	Vol.	395												
	Pog.	93													
	Subtotaal		490	1.213	1.191	1.380	1.297	1.406	1.785	2.123	2.987	2.935	2.797	2.538	
Bedriegerij	Verkochte waren / geleverd werk	Vol.	13	7	12	3	6	3	6	7	2	7		3	
		Pog.		1					1						
	Munten	Vol.	1		1			2					1		
		Pog.											1		
	Frauduleuze overdracht van facturen	Vol.	6		1			1	1			1			
		Pog.	1												
Niet nader bepaald	Vol.	14	1	2	1										
	Subtotaal		35	9	16	4	6	6	8	7	2	8	2	3	
Misbruik van vertrouwen en verwante misdr.	Misbruik van vertrouwen	Vol.	416	374	364	389	387	403	371	422	366	327	431	427	
		Pog.	5	1	1				1				2	2	
	Misbruik van zwakheden	Vol.	21	17	17	25	24	30	25	28	15	17	22	27	
		Pog.	1												
		Subtotaal	443	392	382	414	411	433	397	450	381	344	455	456	

Bedrog

			2000	2013	2014	2015	2016	2017	2018	2019	2020	2021	2022	2023
Misbruik van maatschappelijk vermogen	Door vennootschappen	Vol.	1	1	1	2		1	5	9	8	9	8	4
	Door VZW	Vol.		1			1				1			
	Niet nader bepaald	Vol.		1	3	1	2	3	3	1		6	1	2
	Andere	Vol.	3	2	3	2		2	1	7	5	3	8	7
		<b>Subtotaal</b>	<b>4</b>	<b>5</b>	<b>7</b>	<b>5</b>	<b>3</b>	<b>6</b>	<b>9</b>	<b>17</b>	<b>14</b>	<b>18</b>	<b>17</b>	<b>13</b>
Misdr. ivm insolventie	Door derden	Vol.		4	2	3	5	1	4		2	2	9	10
	Door de schuldenaar	Vol.		11	5	4	3	2	8	5	7	9	9	6
	Niet nader bepaald	Vol.	6	19	17	12	5	3	7	11	11	11	12	16
		<b>Subtotaal</b>	<b>6</b>	<b>34</b>	<b>24</b>	<b>19</b>	<b>13</b>	<b>6</b>	<b>19</b>	<b>16</b>	<b>20</b>	<b>22</b>	<b>30</b>	<b>32</b>
Bedrieglijk onvermogen		Vol.	3	4	3	1	1	1	2	1	2	3		2
		<b>Subtotaal</b>	<b>3</b>	<b>4</b>	<b>3</b>	<b>1</b>	<b>1</b>	<b>1</b>	<b>2</b>	<b>1</b>	<b>2</b>	<b>3</b>		<b>2</b>
Ongedekte cheques		Vol.	166	4	2	3	2	4	1					
		Pog.	19						1					
		<b>Subtotaal</b>	<b>185</b>	<b>4</b>	<b>2</b>	<b>3</b>	<b>2</b>	<b>4</b>	<b>2</b>					
		<b>Totaal</b>	<b>3.104</b>	<b>2.055</b>	<b>2.024</b>	<b>2.310</b>	<b>2.187</b>	<b>2.326</b>	<b>2.629</b>	<b>3.039</b>	<b>3.825</b>	<b>3.767</b>	<b>3.865</b>	<b>3.617</b>



### Beschadigen van eigendom

			2000	2013	2014	2015	2016	2017	2018	2019	2020	2021	2022	2023	
Opzettelijke brandstichting	In een bewoonde plaats (bij dag)	Vol.	8	16	9	6	6	8	12	13	18	14	9	12	
		Pog.	1				1	1	1	1				1	
	In een bewoonde plaats (bij nacht)	Vol.	12	10	14	10	9	10	10	10	10	11	11	18	24
		Pog.	4	2		2	1	1			2		1	2	
	in een bewoonde plaats (onbepaald tijdstip)	Vol.		1	1	1	2	1					4	1	2
		Pog.	1			1					2		1		
	In een andere plaats (bij dag)	Vol.	31	52	36	31	37	31	26	31	32	42	37	28	
		Pog.	1		1		3	1		1		2	3		
	In een andere plaats (bij nacht)	Vol.	39	57	61	49	38	49	35	47	48	54	57	33	
		Pog.	4		1			3	1	2	1		1		
In een andere plaats (onbepaald tijdstip)	Vol.	15	7	19	8	11	12	11	11	11	4	8	8	6	
	Pog.		4		1		1	2	1	1	1	1	1		
Niet nader bepaald	Vol.	29	1			1									
	Subtotaal	145	150	142	109	108	118	98	121	116	138	137	106		
Opzettelijke vernieling door ontploffing	In een bewoonde plaats (bij dag)	Vol.												1	
		Vol.											1		
	In een andere plaats (bij dag)	Vol.	1			1	1								
		Vol.		1	2			1		1	1	1			
	In een andere plaats (onbepaald tijdstip)	Vol.		1											
		Vol.	2												
Subtotaal	3	2	2	1	1	1		1	1	1	1	1	1		
Onopzettelijke brandstichting		Vol.	231	166	144	114	78	77	92	66	82	77	75	48	
		Pog.	2								1				
	Subtotaal	233	166	144	114	78	77	92	66	83	77	75	48		
Vernieling, onbruikbaarmaking, beschadiging	Met vzo	Vol.	310	35	32	23	32	26	21	16	8	13	10	13	
		Pog.	4									1			
	Vernieling van landbouwgoederen	Vol.	5	17	22	10	15	7	11	6	3	12	13	9	
		Pog.					1								
	Niet nader bepaald	Vol.	603	1		1		2			1				
		Pog.	7												
Subtotaal	929	53	54	34	48	35	32	22	12	26	23	22			




Beschadigen van eigendom

			2000	2013	2014	2015	2016	2017	2018	2019	2020	2021	2022	2023	
Vandalisme	Op voertuigen	Vol.	1.282	2.098	2.118	2.135	1.746	1.734	1.754	1.668	1.374	1.394	1.466	1.414	
		Pog.	15	1	2		1		1		1	1	1		
	Op andere roerende goederen	Vol.	790	272	235	191	191	187	196	214	201	187	254	189	
		Pog.	5												
	Graffiti	Vol.	23	181	143	210	175	126	104	95	108	97	120	146	
	Andere vernielingen op onroerende goederen	Vol.	705	1.320	1.237	1.131	960	945	993	919	915	999	950	818	
		Pog.	3			1					1		1	1	
	Beschadiging van afsluiting	Vol.	126	61	75	66	78	46	52	48	61	64	60	24	
		Pog.	3										1		
	<b>Subtotaal</b>			<b>2.952</b>	<b>3.933</b>	<b>3.810</b>	<b>3.734</b>	<b>3.151</b>	<b>3.038</b>	<b>3.100</b>	<b>2.944</b>	<b>2.661</b>	<b>2.742</b>	<b>2.853</b>	<b>2.592</b>
	<b>Totaal</b>			<b>4.262</b>	<b>4.304</b>	<b>4.152</b>	<b>3.992</b>	<b>3.386</b>	<b>3.269</b>	<b>3.322</b>	<b>3.154</b>	<b>2.873</b>	<b>2.984</b>	<b>3.089</b>	<b>2.769</b>


Misd. tegen de veiligheid van de staat

		2000	2013	2014	2015	2016	2017	2018	2019	2020	2021	2022	2023
Koning en regering	Pog.					1							
	Subtotaal					1							
Inwendige staatsveiligheid	Vol.	1	3	6	1	7	3				1		
	Pog.					2	1						
	Subtotaal	1	3	6	1	9	4				1		
Uitwendige staatsveiligheid	Vol.		6	4	2	2	1					2	
	Pog.			1		1							
	Subtotaal		6	5	2	3	1					2	
Terrorisme	Terroristische groep	Vol.	16	15	12	23	11	5	2	4	7	1	2
		Pog.		1	2		1						
	Verspreiden boodschap die aanzet tot terrorisme	Vol.			1	1	7		3				1
		Pog.					2						
	Subtotaal		16	16	15	24	21	5	5	4	7	1	3
Niet nader bepaald	Vol.			3	1	1							
	Subtotaal			3	1	1							
Totaal		1	25	30	19	38	26	5	5	4	8	3	3


Misd. tegen de openbare veiligheid

			2000	2013	2014	2015	2016	2017	2018	2019	2020	2021	2022	2023	
Criminele organisatie	Vol.		8	20	17	16	20	25	18	27	15	14	14	11	
	Pog.										1				
	Subtotaal		8	20	17	16	20	25	18	27	16	14	14	11	
Vereniging van misdadigers	Vol.		42	107	134	164	183	168	145	130	98	105	118	118	
	Pog.			1			2		1	1					
	Subtotaal		42	108	134	164	185	168	146	131	98	105	118	118	
Ontvluchting van gevangenen	Gewone ontvluchting	Vol.	2	4	6	5	8		3		3	2	1	7	
		Pog.		3	1										
	Gekwalificeerde ontvluchting	Vol.		1											1
		Pog.	1					1							
	Niet teruggekeerd uit verlof	Vol.		1			1		3	2		1	1	1	
	Niet naleving elektronisch toezicht	Vol.		8	12	15	30	29	23	25	14	21	13	40	
	Niet nader bepaald	Vol.	17	4	3		2	1					2	1	1
Pog.									1						
	Subtotaal		20	21	22	20	41	31	30	27	17	26	16	50	
Verberging	Verberging van een misdadiger	Vol.	2					1		1	1				
		Pog.	1												
	Verberging van een lijk	Vol.				1									
	Subtotaal		3			1		1		1	1				
Bedreigingen	Bedreiging met een aanslag	Vol.	3	31	28	23	27	23	16	8	46	28	22	8	
		Pog.					1								
	Mondeling	Vol.	1.113	666	581	562	521	467	507	481	519	477	515	496	
		Pog.	18							2					
	Schriftelijk	Vol.	99	213	159	166	166	171	204	213	200	265	222	226	
		Pog.	2												
	Door gebaren, zinnebeelden	Vol.	259	239	227	210	185	193	245	286	247	267	251	311	
		Pog.	3			1				3		1			
	Bommelding	Vol.	7	15	16	34	43	29	24	41	25	35	37	37	
		Pog.					1						1		
Niet nader bepaald	Vol.	70	6	6	4	2	4	1	3	4	3	3	6		
	Pog.	2													
	Subtotaal	1.576	1.170	1.017	1.000	945	888	997	1.037	1.041	1.076	1.051	1.084		
	Totaal	1.649	1.319	1.190	1.201	1.191	1.113	1.191	1.223	1.173	1.221	1.199	1.263		


Misd. tegen gezag van de overheid

			2000	2013	2014	2015	2016	2017	2018	2019	2020	2021	2022	2023
Geweld tegen overheidspersonen	Vol.		15	18	9	14	14	12	13	9	18	8	14	10
	Pog.		1											
	Subtotaal		16	18	9	14	14	12	13	9	18	8	14	10
Weerspannigheid	Gewapende weerspannigheid	Vol.	13	27	24	17	14	19	23	20	13	13	15	20
		Vol.	116	186	171	176	192	187	177	169	205	161	159	133
	Ongewapende weerspannigheid	Pog.		1										
		Vol.	184	4	2	4		3	7	1	2	4	3	3
	Niet nader bepaald	Pog.	1											
Subtotaal		314	218	197	197	206	209	207	190	220	178	177	156	
Smaad	Vol.		153	71	83	65	96	92	103	86	137	81	87	102
	Pog.		2											
	Subtotaal		155	71	83	65	96	92	103	86	137	81	87	102
Weigering medewerking (informatica en telecom)	Vol.							2	3	7	5	2	3	9
	Subtotaal							2	3	7	5	2	3	9
Andere misdrijven	Zegelverbreking	Vol.	16	23	24	13	16	11	13	12	16	10	7	18
		Pog.												1
	Belemmering uitvoering openbare werken	Vol.		1									1	
	Drukwerk zonder verantwoordelijke uitgever	Vol.	3		1	1	1							
	Begraveniswetten	Vol.	1											
	Nijverheid, koophandel en openbare veilingen	Vol.	1				1	1						
Subtotaal		21	24	25	14	18	12	13	12	16	10	8	19	
Totaal			506	331	314	290	334	327	339	304	396	279	289	296


Misd. tegen de openbare trouw

			2000	2013	2014	2015	2016	2017	2018	2019	2020	2021	2022	2023
Valsheid in geschriften	Schriftvervalsing	Vol.	620	509	486	550	474	427	411	420	297	479	312	249
		Pog.	8	2	2	5	6	6	6	4	4			
	Gebruik van valse en vervalste geschriften	Vol.	1.816	652	688	746	375	462	501	616	415	1.132	744	468
		Pog.	4	1		1	13	16	9	3	2	1	4	3
	<b>Subtotaal</b>		<b>2.448</b>	<b>1.164</b>	<b>1.176</b>	<b>1.302</b>	<b>868</b>	<b>911</b>	<b>927</b>	<b>1.043</b>	<b>718</b>	<b>1.612</b>	<b>1.060</b>	<b>721</b>
Aanmatiging	Inmenging in openbare ambten	Vol.	5	2	2	2	2		1	2	1		1	1
	Van ambten	Vol.	15	40	20	26	20	42	32	32	18	12	17	18
	Van titels	Vol.	3	2	3	3	5	1	1	3	3	2	5	
	Van graden	Vol.			1					1				
	Van kledij, eretekens, enz.	Vol.			1		2	1	1					1
	Van naam	Vol.	1.309	561	615	814	564	659	680	899	625	711	763	611
		Pog.		1			10	10		4	1		4	2
	Niet nader bepaald	Vol.	60	4	3	8	2	3	1	2	1	2	4	
	Pog.	1												
<b>Subtotaal</b>		<b>1.393</b>	<b>610</b>	<b>645</b>	<b>853</b>	<b>605</b>	<b>716</b>	<b>716</b>	<b>943</b>	<b>649</b>	<b>727</b>	<b>794</b>	<b>633</b>	
Namaking / Vervalsing	Namaking	Vol.	26	49	37	24	23	18	30	20	24	29	38	50
		Pog.	1	2										
	Vervalsing	Vol.	18	28	17	18	20	22	23	29	21	22	26	28
		Pog.						1	1					
	Niet nader bepaald	Vol.	12	1			4		3		3	1	2	
<b>Subtotaal</b>		<b>57</b>	<b>80</b>	<b>54</b>	<b>42</b>	<b>47</b>	<b>41</b>	<b>57</b>	<b>49</b>	<b>48</b>	<b>52</b>	<b>66</b>	<b>78</b>	
Valse munt	Uitgifte	Vol.	69	88	38	67	60	49	42	40	12	27	15	10
		Pog.	6	7	2	8	8	12	6	8	5	3	2	
	Niet nader bepaald	Vol.	29	2	3	1	2		5		6	16	2	7
	Andere	Vol.	30	5	6	12	5	3	9	6	8	8	6	12
		Pog.	1							1				
<b>Subtotaal</b>		<b>135</b>	<b>102</b>	<b>49</b>	<b>88</b>	<b>75</b>	<b>64</b>	<b>62</b>	<b>55</b>	<b>31</b>	<b>54</b>	<b>25</b>	<b>29</b>	
Valsheid voor het gerecht	Valse getuigenis	Vol.	1		1	1							1	1
	Valse verklaringen	Vol.	17	19	19	27	17	16	19	18	17	9	9	15
		Pog.		1										
	Valse eedaflegging	Vol.	1				1							
	Verleiding van getuigen	Vol.					1							
	Vervalsing van registratie	Vol.			1	1			1		1		2	
<b>Subtotaal</b>		<b>19</b>	<b>20</b>	<b>21</b>	<b>29</b>	<b>20</b>	<b>16</b>	<b>20</b>	<b>18</b>	<b>18</b>	<b>9</b>	<b>12</b>	<b>16</b>	



Misd. tegen de openbare trouw

		2000	2013	2014	2015	2016	2017	2018	2019	2020	2021	2022	2023
	Totaal	4.052	1.976	1.945	2.314	1.615	1.748	1.782	2.108	1.464	2.454	1.957	1.477



### Misd. tegen de familie

		2000	2013	2014	2015	2016	2017	2018	2019	2020	2021	2022	2023
Bigamie	Vol.					1			1				
	Subtotaal					1			1				
Familieverlating	Vol.	30	7	6	11	6	2	4	2	5	2	6	6
	Subtotaal	30	7	6	11	6	2	4	2	5	2	6	6
Weigering recht op persoonlijk contact	Vol.	547	421	405	287	378	401	382	360	344	364	335	286
	Pog.	2											
	Subtotaal	549	421	405	287	378	401	382	360	344	364	335	286
Niet betaling onderhoudsgeld	Vol.	248	86	83	51	51	41	46	39	39	27	31	38
	Pog.	1											
	Subtotaal	249	86	83	51	51	41	46	39	39	27	31	38
Gedwongen huwelijk	Vol.		1	1				1					1
	Pog.						1	1					
	Subtotaal		1	1			1	2					1
Niet nader bepaald	Vol.	2	1	3		1	1		1				
	Subtotaal	2	1	3		1	1		1				
	Totaal	830	516	498	349	437	446	434	403	388	393	372	331

### Informaticacriminaliteit

		2000	2013	2014	2015	2016	2017	2018	2019	2020	2021	2022	2023
Hacking	Vol.		66	80	99	107	113	187	216	285	247	251	266
	Pog.		4	2	7	6	6	11	16	5	6	12	10
	Subtotaal		70	82	106	113	119	198	232	290	253	263	276
Valsheid in informatica	Vol.		23	21	24	40	42	31	115	389	335	318	289
	Pog.					2			2	3	6	4	4
	Subtotaal		23	21	24	42	42	31	117	392	341	322	293
Informaticabedrog	Vol.		428	527	434	533	603	728	1.175	1.691	1.735	2.252	2.072
	Pog.		51	50	44	42	44	52	71	102	102	65	80
	Subtotaal		479	577	478	575	647	780	1.246	1.793	1.837	2.317	2.152
Sabotage	Vol.		81	20	11	12	20	30	33	16	16	39	33
	Pog.		1	3	2	1		1		3			1
	Subtotaal		82	23	13	13	20	31	33	19	16	39	34
	Totaal		654	703	621	743	828	1.040	1.628	2.494	2.447	2.941	2.755

Onwettige uitoefening van het openbaar gezag

		2000	2013	2014	2015	2016	2017	2018	2019	2020	2021	2022	2023
Aanmatiging van macht	Vol.	2	2	1			1	1					
	Subtotaal	2	2	1			1	1					
Knevelarij	Vol.		1	1								1	
	Subtotaal		1	1								1	
Publieke omkoping	Vol.		1	1	3	2	2	2		1	4	1	5
	Pog.	2		1	1			1	1				
	Subtotaal	2	1	2	4	2	2	3	1	1	4	1	5
Samenspanning	Vol.						1						
	Subtotaal						1						
Vrijheidsberoving door ambtenaar	Vol.	1	2	2	1		1	1	1	1	1		1
	Pog.	1											
	Subtotaal	2	2	2	1		1	1	1	1	1		1
Woonstschennis door ambtenaar	Vol.	2	2			1	1	3					2
	Subtotaal	2	2			1	1	3					2
Daden van willekeur	Vol.	4	4	2	1	2		2		1	3	3	4
	Subtotaal	4	4	2	1	2		2		1	3	3	4
Belangenneming	Vol.			1		1	2	2	1	1		2	
	Subtotaal			1		1	2	2	1	1		2	
Misbruik van gezag	Vol.	5	2		2	1	2	1	1	2	1	1	
	Subtotaal	5	2		2	1	2	1	1	2	1	1	
Nalatigheid van de bewaarder	Vol.										1	2	
	Subtotaal										1	2	
Niet nader bepaald	Vol.	1			1						1		
	Subtotaal	1			1						1		
	Totaal	18	14	9	9	7	10	13	4	6	11	10	12

Huisjesmelkerij

		2000	2013	2014	2015	2016	2017	2018	2019	2020	2021	2022	2023
Zonder vzo	Vol.		4	4	2	1	3	4	9	8	5	8	4
	Subtotaal		4	4	2	1	3	4	9	8	5	8	4
Met vzo	Vol.		3							2	1	1	2
	Subtotaal		3							2	1	1	2





### Huisjesmelkerij

		2000	2013	2014	2015	2016	2017	2018	2019	2020	2021	2022	2023
Niet nader bepaald	Vol.					1							
	Subtotaal					1							
	Totaal		7	4	2	2	3	4	9	10	6	9	6

### Exploitatie van bedelarij

		2000	2013	2014	2015	2016	2017	2018	2019	2020	2021	2022	2023
Tot de bedelarij aanzetten	Vol.		1	1		1	1	5			2	1	
	Subtotaal		1	1		1	1	5			2	1	
	Totaal		1	1		1	1	5			2	1	

### Mensenhandel

		2000	2013	2014	2015	2016	2017	2018	2019	2020	2021	2022	2023
Exploitatie van bedelarij	Vol.		1				1						
	Subtotaal		1				1						
Seksuele uitbuiting	Vol.		3		4	1	1	2	2	1	2	1	1
	Subtotaal		3		4	1	1	2	2	1	2	1	1
Economische uitbuiting	Vol.		6	6	5	4	9	9	7	13	5	8	8
	Subtotaal		6	6	5	4	9	9	7	13	5	8	8
Gedwongen misdaden of wanbedrijven	Vol.			1	1		2			1		1	1
	Subtotaal			1	1		2			1		1	1
Productie of verspreiding kinderporno	Vol.		1	1	1	1				1			
	Subtotaal		1	1	1	1				1			
	Totaal		11	8	11	6	13	11	9	16	7	10	10

### Aanzetten misdaden of wanbedrijven

		2000	2013	2014	2015	2016	2017	2018	2019	2020	2021	2022	2023
Aanzetten wanbedrijven	Vol.									2		1	1
	Subtotaal									2		1	1
Aanzetten misdaden	Vol.									1		1	
	Subtotaal									1		1	
	Totaal									3		2	1

### Andere inbreuken Strafwetboek

2000	2013	2014	2015	2016	2017	2018	2019	2020	2021	2022	2023
------	------	------	------	------	------	------	------	------	------	------	------


Andere inbreuken Strafwetboek

		2000	2013	2014	2015	2016	2017	2018	2019	2020	2021	2022	2023
	Vol.		8	11	5	3	13	3	7	3	3	3	2
	Pog.					1							
	Subtotaal		8	11	5	4	13	3	7	3	3	3	2
	Totaal		8	11	5	4	13	3	7	3	3	3	2

Overtreding Strafwetboek

		2000	2013	2014	2015	2016	2017	2018	2019	2020	2021	2022	2023
Beledigingen (Overtreding)	Vol.	158											
	Pog.	3											
	Subtotaal	161											
Ombrenging van dieren (Overtreding)	Vol.	33											
	Pog.	8											
	Subtotaal	41											
Rondzwervende dieren	Vol.	4											
	Subtotaal	4											
Verbergen gelaat in openbare plaats	Vol.			1				2					
	Subtotaal			1				2					
Andere overtredingen SWB	Vol.	418	8	6	2	6	4	5	5	9	5	9	7
	Pog.	1				1							
	Subtotaal	419	8	6	2	7	4	5	5	9	5	9	7
	Totaal	625	8	7	2	7	4	7	5	9	5	9	7

# ***POLITIËLE CRIMINALITEITSSTATISTIEKEN***

---

***PLEEGPLAATS: GERECHTELIJK ARRONDISSEMENT***

**Brussel (Halle-Vilvoorde)**

***Bijlage II: Detailrapport per misdrijfcategorie  
Bijzondere Wetten***



## Brussel (Halle-Vilvoorde)

## Inbreuk bijzondere wetgeving

## Drugs

			2000	2013	2014	2015	2016	2017	2018	2019	2020	2021	2022	2023	
Bezit		Vol.	797	914	1.046	1.204	1.255	1.502	1.562	1.622	1.741	1.595	1.732	1.799	
		Pog.	2								1			1	
		Subtotaal	799	914	1.046	1.204	1.255	1.502	1.562	1.622	1.742	1.595	1.732	1.800	
Gebruik	Gebruik in groep	Vol.	255												
		Pog.	4												
	Individueel gebruik	Vol.	669												
		Pog.	3												
	Gebruik vergemakkelijken	Vol.	8	44	29	21	16	15	14	14	14	11	6	7	
		Pog.								1					
	Aanzetten tot gebruik	Vol.	5	4	7	1	6	4	7	6	6	1	4	1	1
		Pog.		1											
	Wanorde, schandaal of gevaar in openbare ruimte	Vol.				8	11	6	21	29	21	16	15	25	
		Pog.										2			
	Subtotaal	948	49	36	30	33	25	42	50	36	33	22	33		
In- en uitvoer		Vol.	288	142	193	389	679	619	545	540	557	309	407	354	
		Pog.	2			1	1				1	1		1	
		Subtotaal	290	142	193	390	680	619	545	540	558	310	407	355	
Fabricatie		Vol.	11	50	50	52	61	59	70	52	84	83	51	40	
		Pog.		1											
		Subtotaal	11	51	50	52	61	59	70	52	84	83	51	40	
Handel		Vol.	245	189	192	187	201	164	236	194	221	208	210	192	
		Pog.	1		2		1		1						
		Subtotaal	246	189	194	187	202	164	237	194	221	208	210	192	
Andere		Vol.	45	39	57	70	48	33	52	14	16	24	24	21	
		Pog.												1	
		Subtotaal	45	39	57	70	48	33	52	14	16	24	24	22	
	Totaal	2.339	1.384	1.576	1.933	2.279	2.402	2.508	2.472	2.657	2.253	2.446	2.442		


Vreemdelingenwetgeving

			2000	2013	2014	2015	2016	2017	2018	2019	2020	2021	2022	2023	
Illegale transmigratie	Schijnhuwelijk zonder beloning/dwang	Vol.	1	25	38	11	10	15	10	15	11	14	6	3	
		Pog.		15	4	6	1	3	1	7	19	12	9	11	
	Schijn-wettelijk samenwonen zonder beloning/dwang	Vol.			7	10	2	2	1				1	1	
		Pog.									1	4	7	3	4
	Toegang tot het grondgebied	Vol.	810	463	482	388	286	403	456	456	456	232	274	376	329
		Pog.	12				2	4							
	Verblijf	Vol.	1.178	1.124	1.174	1.242	1.011	1.164	1.265	1.581	1.099	1.260	1.305	1.152	
		Pog.	1				4	3							
	Verwijdering	Vol.	5		4	3	2	1	3				2		3
		Niet dragen van identiteits- of reisdocumenten	Vol.		16	29	17	28	38	4	3	10	6	7	1
	Inschrijving in vreemdelingenregister	Vol.	14	377	355	376	371	407	452	551	530	485	608	692	
		Pog.		2											
Schijnerkenning zonder beloning/dwang	Vol.								1			3	2	1	
	Pog.										3	2	5	3	
	Subtotaal		2.021	2.022	2.093	2.053	1.717	2.040	2.193	2.614	1.908	2.066	2.322	2.199	
Schijnhuwelijk met beloning/dwang	Zich laten belonen	Vol.											1		
		Vol.			1										
	Gebruik van dwang	Pog.		1											
	Subtotaal			1	1							1			
Schijn-wettelijk samenwonen met beloning/dwang	Zich laten belonen	Vol.				1									
		Subtotaal				1									
Mensensmokkel		Vol.		41	46	42	28	47	62	59	35	27	22	17	
		Pog.		1	3	3		1		2	2	1	1	1	
	Subtotaal		42	49	45	28	48	62	61	37	28	23	18		
Mensenhandel		Vol.	95												
		Pog.	1												
	Subtotaal	96													
Hulp bij illegaal verblijf		Vol.		77	53	49	31	30	30	26	11	10	12	13	
		Pog.		1	5	1	1	3	1	1	1				
	Subtotaal		78	58	50	32	33	31	27	12	10	12	13		
Schijnerkenning met beloning/dwang	Gebruik van dwang	Vol.									1				
		Subtotaal									1				


Vreemdelingenwetgeving

			2000	2013	2014	2015	2016	2017	2018	2019	2020	2021	2022	2023
Niet nader bepaald	Vol.		210	9	7	11	2	3					1	
	Pog.		6											
	Subtotaal		216	9	7	11	2	3					1	
Andere	Vol.		76	5	13	13	5	8	9	10	3	3	2	1
	Pog.				1						1			
	Subtotaal		76	5	14	13	5	8	9	10	4	3	2	1
Totaal			2.409	2.157	2.222	2.173	1.784	2.132	2.295	2.712	1.962	2.108	2.360	2.231



## Milieu

			2000	2013	2014	2015	2016	2017	2018	2019	2020	2021	2022	2023
Afvastoffen	Afvaltransport	Vol.		16	8	8	6	6	38	6	13	10	10	8
	Afval door beroepspersoon	Vol.	1	18	15	24	25	52	17	21	36	20	26	19
	Afval door particulier	Vol.	6	217	184	181	154	156	152	112	170	155	167	109
		Pog.							1		1			
	Afval door onbepaald persoon	Vol.	375											
		Pog.	3											
	Afval: vergunning/erkenning	Vol.		6	2	5	5	16	3	5		1	4	
	Afval: fiscale inbreuken	Vol.				9	14	23	32	21	16	13	5	3
Niet nader bepaald	Vol.	16												
	Subtotaal		401	257	209	227	204	253	243	165	236	199	212	139
Vuurwerk		Vol.		1	2			1	2		5	4	6	3
	Subtotaal			1	2			1	2		5	4	6	3
Andere dan afval	Stedenbouw	Vol.	218	91	93	93	76	118	152	120	173	172	219	242
		Pog.	4											
	Milieuvergunning	Vol.		7	3		5	18	5	10	7	7	9	5
	Geluidshinder	Vol.	46	3	1	5	3	2	1	1	2	4		
	Waterverontreiniging	Vol.	35	22	10	10	3	4	6	5	9	6	6	7
	Luchtverontreiniging	Vol.	5	2	4	6	4	1	3	4		1	2	
	Bodemverontreiniging	Vol.		4	8	8	8	12	11	5	9	8	7	5
	Niet nader bepaald	Vol.										1		
Andere leefmilieuhinder	Vol.	83	3	9	2	4	11	7	10	6	10	3	8	
	Subtotaal		391	132	128	124	103	166	185	155	206	209	246	267
Biodiversiteit / Fauna en flora	Handel en bezit: CITES-wetgeving	Vol.		1	1	1	4	18	18	50	23	32	70	100
	Dierenwelzijn	Vol.	123	60	48	50	62	75	81	85	79	120	115	173
		Pog.					1							
	Natuurbescherming	Vol.	28	14	9	17	15	13	12	5	9	5	5	9
	Vergunning / erkenning dieren	Vol.		5	8	1	9	3	5	4	8	7	7	5
	Vernietiging van dieren	Vol.	20	15	11	10	14	11	8	12	12	13	5	4
		Pog.	3	5	4	3	8	6	4	3	10	6	2	
Dierengezondheid	Vol.									1	3	1		
	Subtotaal		174	100	81	82	113	126	128	159	142	186	205	291
Niet nader bepaald		Vol.	20											
	Subtotaal		20											
	Totaal		986	490	420	433	420	546	558	479	589	598	669	700



### Wapens en springstoffen

			2000	2013	2014	2015	2016	2017	2018	2019	2020	2021	2022	2023
Illegaal bezit	Vuurwapen	Vol.		164	177	131	147	117	124	328	178	185	206	175
		Pog.					1					1		
	Blank wapen of niet-vuurwapen	Vol.		147	170	303	436	566	645	249	150	173	237	296
	Munitie	Vol.		15	21	21	23	32	30	32	26	26	29	26
	Onderdelen/toebehoren	Vol.		2	1	2	3	3	2	1	4	4	1	5
	Niet nader bepaald	Vol.	194	3	5	9	12	6	122	445	81	299	504	107
	Pog.		1											
	Subtotaal		195	331	374	466	622	724	923	1.055	439	688	977	609
Illegale dracht / vervoer	Vuurwapen	Vol.		23	29	24	16	14	12	13	16	17	21	19
		Pog.						1						
	Blank wapen of niet-vuurwapen	Vol.		118	178	382	487	350	130	145	131	142	179	255
	Munitie	Vol.		5	9	7	1	9	2	5	1	4	4	1
	Onderdelen/toebehoren	Vol.			1	1							1	2
	Niet nader bepaald	Vol.	155	1	1	2	2	5	77	160	2	5	64	257
	Subtotaal		155	147	218	416	506	379	221	323	150	168	269	534
Illegale handel	Vuurwapen	Vol.		4	3	9	9	3	4	3	7	6	2	2
	Blank wapen of niet-vuurwapen	Vol.		1	1	3		1		3	1	1		3
	Munitie	Vol.				1							1	
	Onderdelen/toebehoren	Vol.					1	1						
	Niet nader bepaald	Vol.	4	1	7	227	328	116	6		3	1	1	
		Pog.				1								
	Subtotaal		4	6	11	241	337	121	11	6	11	8	4	5
Illegale vervaardiging / herstelling	Vuurwapen	Vol.		1		3	1	1	3					
	Blank wapen of niet-vuurwapen	Vol.			1		1							1
	Onderdelen/toebehoren	Vol.				1								
	Niet nader bepaald	Vol.				1		1			2		1	
	Subtotaal			1	1	5	2	2	3		2		1	1
Springstoffen		Vol.	9	2		1	1	1	4	1	2	1	4	2
		Subtotaal	9	2		1	1	1	4	1	2	1	4	2
Collectief onderricht		Vol.			1	14	5	1	1	1	1			
		Pog.								1				
	Subtotaal				1	14	5	1	1	2	1			




Wapens en springstoffen

			2000	2013	2014	2015	2016	2017	2018	2019	2020	2021	2022	2023	
Andere	Documenten	Vol.				1	1	2				1	1		
	Serienummer	Vol.			1		2	1				1		1	
	Verkoop aan minderjarige van niet-vuurwapen	Vol.				1									
	Verkoop per postorder/internet van vuurwapen	Vol.				1				1		1	1		
	Verkoop per postorder/internet van ander wapen	Vol.			1	1	1	1	1	1			1		
	Veiligheidsmaatregelen	Vol.		2	2	1	9	1	7	2	2	2	1		1
	Opslag	Vol.			2	2	4	3	1			1	2		3
	Milieuvergunning	Vol.					1								
	Nalaten aangifte diefstal of verlies	Vol.		2	2	2	1	2	2	15	3	1			1
	Invoer / uitvoer / doorvoer voor militair gebruik	Vol.			3	7	4	2	2	2	3				1
		Pog.					1								
	Niet nader bepaald	Vol.	50			2	1	1			2		2		
	Pog.	1													
	Subtotaal		51	4	11	19	24	13	26	12	4	8	3	7	
	Totaal		414	491	616	1.162	1.497	1.241	1.189	1.399	609	873	1.258	1.158	



## Bescherming personen

			2000	2013	2014	2015	2016	2017	2018	2019	2020	2021	2022	2023	
Discriminatie	Racisme en xenofobie	Vol.	40	32	35	59	25	46	47	26	59	50	31	44	
	Op grond van seksuele geaardheid (homofobie)	Vol.		1	7	1	3	3	2		2	4	4	6	
	Op grond van het geslacht (seksisme)	Vol.					2	1	2	3	2	6	2	5	
	Op grond van handicap	Vol.										2	1		
	Op grond van geloof of levensbeschouwing	Vol.						1	2	3	1	3	5	2	
	Niet nader bepaald	Vol.	5			1			1						1
		Pog.	1												
	Andere discriminatie	Vol.		3	2	6	1	3	5	5	6	6	7	7	
		Subtotaal	46	36	44	67	31	54	59	37	70	71	50	65	
Negationisme en revisionisme	Revisionisme	Vol.										1			
		Subtotaal										1			
Auteursrechten		Vol.	4			1	1		1	1		1			
		Subtotaal	4			1	1		1	1		1			
Bescherming privé-leven		Vol.	139	27	15	38	28	21	19	20	24	15	10	3	
		Pog.	1						1						
		Subtotaal	140	27	15	38	28	21	20	20	24	15	10	3	
Bewakingscamera's		Vol.			1	2	14	5	5	3	1	4	5	11	
		Subtotaal			1	2	14	5	5	3	1	4	5	11	
Portretrecht		Vol.		1	6	6	12	12	18	31	49	41	50	42	
		Subtotaal		1	6	6	12	12	18	31	49	41	50	42	
Tijdelijk huisverbod		Vol.			1		1					13	10	12	
		Subtotaal			1		1					13	10	12	
Bescherming persoonsgegevens		Vol.												2	
		Subtotaal												2	
Niet nader bepaald		Vol.					1					1	1		
		Subtotaal					1					1	1		
Andere		Vol.	27	3				1		4	1	1	3		
		Pog.	1												
		Subtotaal	28	3				1		4	1	1	3		
		Totaal	218	67	67	114	88	93	103	96	145	148	129	135	



### Hormonen en doping

		2000	2013	2014	2015	2016	2017	2018	2019	2020	2021	2022	2023
<b>Bezit</b>	Vol.		16	18	22	24	33	24	22	15	14	86	26
	Subtotaal		16	18	22	24	33	24	22	15	14	86	26
<b>Gebruik</b>	Vol.	2	1	1	2		1					1	
	Subtotaal	2	1	1	2		1					1	
<b>Aanmaak en distributie</b>	Vol.		4					2				1	1
	Subtotaal		4					2				1	1
<b>Niet nader bepaald</b>	Vol.		1			3		2			2		
	Subtotaal		1			3		2			2		
	Totaal	2	22	19	24	27	34	28	22	15	16	88	27

### Voetbalwet

		2000	2013	2014	2015	2016	2017	2018	2019	2020	2021	2022	2023
<b>Negeren richtlijnen of bevelen</b>	Vol.										1		
	Subtotaal										1		
<b>Aanzet tot haat of woede</b>	Vol.									2	1		
	Subtotaal									2	1		
<b>Pyrotechnische voorwerpen in stadion of perimeter</b>	Vol.									1			
	Subtotaal									1			
<b>Gebruik pyrotechnisch voorwerp grondgebied Rijk</b>	Vol.									2			
	Subtotaal									2			
<b>Onrechtmatige verkoop van tickets</b>	Vol.	1	2	6	3	7							
	Subtotaal	1	2	6	3	7							
	Totaal	1	2	6	3	7				5	2		



### Private veiligheid

		2000	2013	2014	2015	2016	2017	2018	2019	2020	2021	2022	2023
Bewaking- / beveiligingsfirma's	Vol.	12	6	3	1	3		1	2	3	1	4	1
	Subtotaal	12	6	3	1	3		1	2	3	1	4	1
Private milities	Vol.			1									
	Subtotaal			1									
Huursoldaten	Vol.			9			1						
	Subtotaal			9			1						
Niet nader bepaald	Vol.										1		
	Subtotaal										1		
	Totaal	12	6	13	1	3	1	1	2	3	2	4	1

### Jeugdbescherming

		2000	2013	2014	2015	2016	2017	2018	2019	2020	2021	2022	2023
Wet op de leerplicht	Vol.	36	72	70	63	77	71	61	52	30	41	49	49
	Subtotaal	36	72	70	63	77	71	61	52	30	41	49	49
Wet op de dancings	Vol.	5											
	Subtotaal	5											
Wet op de jeugdbescherming	Vol.	60	586	639	845	1.155	1.187	1.244	1.602	1.575	1.661	1.818	1.994
	Pog.	4											1
	Subtotaal	64	586	639	845	1.155	1.187	1.244	1.602	1.575	1.661	1.818	1.995
Niet nader bepaald	Vol.	4	5	4	4	2	1	5	3	4	1	4	3
	Subtotaal	4	5	4	4	2	1	5	3	4	1	4	3
	Totaal	109	663	713	912	1.234	1.259	1.310	1.657	1.609	1.703	1.871	2.047

### Sociaal strafwetboek

		2000	2013	2014	2015	2016	2017	2018	2019	2020	2021	2022	2023
Belaging op het werk	Vol.		31	22	27	26	17	22	27	20	23	16	18
	Pog.					1							
	Subtotaal		31	22	27	27	17	22	27	20	23	16	18
Geweld op het werk	Vol.		1	1	3	1	1	2	1	1	2		3
	Subtotaal		1	1	3	1	1	2	1	1	2		3


Sociaal strafwetboek

		2000	2013	2014	2015	2016	2017	2018	2019	2020	2021	2022	2023
<b>Werknemer in gevaar brengen</b>	Vol.			1	3	3	1			26	1	1	
	Subtotaal			1	3	3	1			26	1	1	
<b>Voor de arbeid vereiste leeftijd</b>	Vol.								1		1		1
	Subtotaal								1		1		1
<b>Arbeidstijd</b>	Vol.		1			1	1	4		4	1	3	9
	Subtotaal		1			1	1	4		4	1	3	9
<b>Loon en andere vermogensrechtelijke voordelen</b>	Vol.		2		2	1	3	1	1		3	4	
	Subtotaal		2		2	1	3	1	1		3	4	
<b>Illegale arbeid</b>	Vol.	28	10	13	8	10	18	19	15	21	36	26	39
	Pog.	1											
	Subtotaal	29	10	13	8	10	18	19	15	21	36	26	39
<b>Sociale fraude inzake bijdragen (zwartwerk)</b>	Vol.		47	52	70	59	56	85	107	107	104	101	101
	Subtotaal		47	52	70	59	56	85	107	107	104	101	101
<b>Sociale documenten</b>	Vol.			5		2	4		2		2	1	
	Subtotaal			5		2	4		2		2	1	
<b>Collectieve arbeidsbetrekkingen</b>	Vol.	1											
	Subtotaal	1											
<b>Toezicht</b>	Vol.		1	2	1	1		1	2		2		1
	Subtotaal		1	2	1	1		1	2		2		1
<b>Sociale zekerheid</b>	Vol.	3	8	6	1	2	3	1		1	1	1	
	Subtotaal	3	8	6	1	2	3	1		1	1	1	
<b>Misdr. tegen openbare trouw in sociaal strafrecht</b>	Vol.		13	44	49	44	30	16	30	37	28	15	25
	Pog.							1		1			
	Subtotaal		13	44	49	44	30	17	30	38	28	15	25
<b>Oplichting in sociaal strafrecht</b>	Vol.		3	21	23	20	35	29	35	18	22	15	17
	Subtotaal		3	21	23	20	35	29	35	18	22	15	17
<b>Andere</b>	Vol.		2	1	20	107	169	176	94	31	100	112	48
	Subtotaal		2	1	20	107	169	176	94	31	100	112	48
	Totaal	33	119	168	207	278	338	357	315	267	326	295	262



### Dronkenschap en alcohol

		2000	2013	2014	2015	2016	2017	2018	2019	2020	2021	2022	2023
Openbare dronkenschap	Vol.	175	551	560	547	568	594	649	718	609	621	720	754
	Pog.	1											
	Subtotaal	176	551	560	547	568	594	649	718	609	621	720	754
Sluifingsuur van horecazaken	Vol.	6	26	7	1	2	1				3		
	Subtotaal	6	26	7	1	2	1				3		
Geheime stokerij	Vol.	2											
	Subtotaal	2											
Alcohol schenken aan dronken persoon	Vol.			1				1	1	2	1		1
	Subtotaal			1				1	1	2	1		1
Niet nader bepaald	Vol.					2						2	
	Subtotaal					2					2		
Andere	Vol.	5											
	Subtotaal	5											
Totaal		189	577	568	548	572	595	650	719	611	627	720	755

### Kieswetgeving

		2000	2013	2014	2015	2016	2017	2018	2019	2020	2021	2022	2023
	Vol.	7		1				31	1				
	Subtotaal	7		1				31	1				
Totaal		7		1				31	1				

### Bevolkingsregister

		2000	2013	2014	2015	2016	2017	2018	2019	2020	2021	2022	2023
	Vol.	554	1.805	1.816	1.634	1.635	1.534	1.427	1.378	1.139	1.242	1.114	1.213
	Pog.	23											
	Subtotaal	577	1.805	1.816	1.634	1.635	1.534	1.427	1.378	1.139	1.242	1.114	1.213
Totaal		577	1.805	1.816	1.634	1.635	1.534	1.427	1.378	1.139	1.242	1.114	1.213



### Identiteitskaart

		2000	2013	2014	2015	2016	2017	2018	2019	2020	2021	2022	2023
<b>Niet in bezit</b>	<b>Vol.</b>	52	30	25	23	24	32	26	28	53	40	8	21
	<b>Subtotaal</b>	<b>52</b>	<b>30</b>	<b>25</b>	<b>23</b>	<b>24</b>	<b>32</b>	<b>26</b>	<b>28</b>	<b>53</b>	<b>40</b>	<b>8</b>	<b>21</b>
<b>Weigeren te vertonen</b>	<b>Vol.</b>	14	5	10	10	2	10	16	9	14	12	3	8
	<b>Subtotaal</b>	<b>14</b>	<b>5</b>	<b>10</b>	<b>10</b>	<b>2</b>	<b>10</b>	<b>16</b>	<b>9</b>	<b>14</b>	<b>12</b>	<b>3</b>	<b>8</b>
<b>Beschadigd</b>	<b>Vol.</b>	5	2	2		3	1	3	2	3	1		1
	<b>Subtotaal</b>	<b>5</b>	<b>2</b>	<b>2</b>		<b>3</b>	<b>1</b>	<b>3</b>	<b>2</b>	<b>3</b>	<b>1</b>		<b>1</b>
<b>Niet nader bepaald</b>	<b>Vol.</b>		8	16	4	2	2	1	3	2		4	
	<b>Subtotaal</b>		<b>8</b>	<b>16</b>	<b>4</b>	<b>2</b>	<b>2</b>	<b>1</b>	<b>3</b>	<b>2</b>		<b>4</b>	
<b>Andere</b>	<b>Vol.</b>	21	6	6	11	15	3	2	1	1	4	8	10
	<b>Subtotaal</b>	<b>21</b>	<b>6</b>	<b>6</b>	<b>11</b>	<b>15</b>	<b>3</b>	<b>2</b>	<b>1</b>	<b>1</b>	<b>4</b>	<b>8</b>	<b>10</b>
	<b>Totaal</b>	<b>92</b>	<b>51</b>	<b>59</b>	<b>48</b>	<b>46</b>	<b>48</b>	<b>48</b>	<b>43</b>	<b>73</b>	<b>57</b>	<b>23</b>	<b>40</b>



## Volksgezondheid

		2000	2013	2014	2015	2016	2017	2018	2019	2020	2021	2022	2023
<b>Beoefening geneeskunst, verpleegkunde, enz.</b>	<b>Vol.</b>	1		1			1	2		2	3	2	4
	<b>Subtotaal</b>	1		1			1	2		2	3	2	4
<b>Gezondheidsbeleid</b>	<b>Vol.</b>		1							12	2		
	<b>Subtotaal</b>		1							12	2		
<b>Rookverbod</b>	<b>Vol.</b>	2	6	13	24	16	11	13		2	1	1	
	<b>Subtotaal</b>	2	6	13	24	16	11	13		2	1	1	
<b>Verplichte inenting</b>	<b>Vol.</b>	1											
	<b>Subtotaal</b>	1											
<b>Wegnemen menselijke organen</b>	<b>Vol.</b>	1											
	<b>Subtotaal</b>	1											
<b>Wetgeving geneesmiddelen</b>	<b>Vol.</b>	2	1	2	3	1	5	1			3	4	1
	<b>Subtotaal</b>	2	1	2	3	1	5	1			3	4	1
<b>Tabaksverkoop</b>	<b>Vol.</b>								1		1		
	<b>Subtotaal</b>								1		1		
<b>Voedingswaren</b>	<b>Vol.</b>	2	5	2	2		7	3	2	3	4	2	3
	<b>Subtotaal</b>	2	5	2	2		7	3	2	3	4	2	3
<b>Uitoefening diergeneeskunde</b>	<b>Vol.</b>						1					1	
	<b>Subtotaal</b>						1					1	
<b>Weigering of verzuim naleving maatregelen</b>	<b>Vol.</b>									8.367	4.518	81	
	<b>Subtotaal</b>									8.367	4.518	81	
<b>Tabaksproducten</b>	<b>Vol.</b>										1		
	<b>Subtotaal</b>										1		
<b>Niet nader bepaald</b>	<b>Vol.</b>				1		8			3	3		1
	<b>Subtotaal</b>				1		8			3	3		1
<b>Andere</b>	<b>Vol.</b>	8	2		1				4	1.143	29	2	3
	<b>Subtotaal</b>	8	2		1				4	1.143	29	2	3
	<b>Totaal</b>	17	15	18	30	18	25	27	7	9.532	4.565	93	12





## Arbeid

		2000	2013	2014	2015	2016	2017	2018	2019	2020	2021	2022	2023
Algemeen reglement arbeidsbescherming	Vol.	24	8	8	15	7	6	4	9	7	5	12	1
	Subtotaal	24	8	8	15	7	6	4	9	7	5	12	1
Ambulante handel	Vol.	34	29	32	19	23	9	15	18	5	8	6	9
	Pog.									1			
	Subtotaal	34	29	32	19	23	9	15	18	6	8	6	9
Bescherming vrije en intellectuele beroepen	Vol.											1	
	Subtotaal											1	
Bezoldiging gereguleerd beroep	Vol.	3					1						
	Subtotaal	3					1						
Inbreuk maatregel beroepsverbod	Vol.	1	4		2			3	2	1	2	4	1
	Subtotaal	1	4		2			3	2	1	2	4	1
Sociale fraude inzake bijdragen (zwartwerk)	Vol.	45	14	10	10	21	15	22	31	35	45	47	38
	Pog.	2	1										
	Subtotaal	47	15	10	10	21	15	22	31	35	45	47	38
Toegang uitoefenen beroep	Vol.	2	2										1
	Subtotaal	2	2										1
Buitenlandse werknemers of zelfstandigen	Vol.	8	5	9		2	1	2	2		1		2
	Subtotaal	8	5	9		2	1	2	2		1		2
Verplichte wekelijkse rustdag	Vol.		2	4	2		1			1			
	Subtotaal		2	4	2		1			1			
Niet nader bepaald	Vol.			1		3	2	1	2	1	3		
	Subtotaal			1		3	2	1	2	1	3		
Andere	Vol.	24	8	12	6	5	10	10	9	10	6	4	10
	Subtotaal	24	8	12	6	5	10	10	9	10	6	4	10
	Totaal	143	73	76	54	61	45	57	73	61	70	74	62


Bescherming van de openbare inkomsten

		2000	2013	2014	2015	2016	2017	2018	2019	2020	2021	2022	2023
<b>Douane en accijnzen</b>	<b>Vol.</b>	2	1	1	2	2	2	4	2	5	3	8	8
	<b>Subtotaal</b>	2	1	1	2	2	2	4	2	5	3	8	8
<b>Verkeersbelasting / BIV</b>	<b>Vol.</b>		131	157	95	122	144	114	42	6	3	2	1
	<b>Subtotaal</b>		131	157	95	122	144	114	42	6	3	2	1
<b>Sociale fraude inzake uitkeringen</b>	<b>Vol.</b>						1			4	4	1	1
	<b>Subtotaal</b>						1			4	4	1	1
<b>BTW-fraude</b>	<b>Vol.</b>	3	7	3	4	2	7	2		6	8		1
	<b>Subtotaal</b>	3	7	3	4	2	7	2		6	8		1
<b>Fiscale fraude - inkomstenbelastingen</b>	<b>Vol.</b>	27	10	4	4	7	12	6	11	7	3	2	6
	<b>Subtotaal</b>	27	10	4	4	7	12	6	11	7	3	2	6
<b>Fraude inzake andere openbare inkomsten</b>	<b>Vol.</b>	1	1	1	1	1	3		2				
	<b>Subtotaal</b>	1	1	1	1	1	3		2				
<b>Niet nader bepaald</b>	<b>Vol.</b>	25	30	33	18	26	31	28	21	7	5	6	5
	<b>Subtotaal</b>	25	30	33	18	26	31	28	21	7	5	6	5
	<b>Totaal</b>	58	180	199	124	160	200	154	78	35	26	19	22


Economische wetgeving

		2000	2013	2014	2015	2016	2017	2018	2019	2020	2021	2022	2023
<b>Mededinging</b>	<b>Vol.</b>						1						
	<b>Subtotaal</b>						1						
<b>Vennootschappen</b>	<b>Vol.</b>	1	5	5	7	5	8	6	8	6	9	15	8
	<b>Subtotaal</b>	1	5	5	7	5	8	6	8	6	9	15	8
<b>Financiële instrumenten</b>	<b>Vol.</b>	2					2	2				1	
	<b>Subtotaal</b>	2					2	2				1	
<b>Namaak van intellectuele eigendomsrechten</b>	<b>Vol.</b>		3	3	5	2	2	5	5	4	7	5	4
	<b>Subtotaal</b>		3	3	5	2	2	5	5	4	7	5	4
<b>Misbruik van voorkennis</b>	<b>Vol.</b>			1									
	<b>Subtotaal</b>			1									
<b>Andere</b>	<b>Vol.</b>	4	7	7	12	6	10		4	17	20	25	32
	<b>Subtotaal</b>	4	7	7	12	6	10		4	17	20	25	32
	<b>Totaal</b>	7	15	16	24	13	23	13	17	27	36	46	44



### Handelspraktijken

		2000	2013	2014	2015	2016	2017	2018	2019	2020	2021	2022	2023
<b>Marktpraktijken en consumentenbescherming</b>	Vol.	93			3		1	2	2	2	1		
	Subtotaal	93			3		1	2	2	2	1		
<b>Prijsreglementering</b>	Vol.			1					2	1	2		
	Subtotaal			1					2	1	2		
<b>Brandstoffen</b>	Vol.	1	1										
	Subtotaal	1	1										
<b>Handelsregister</b>	Vol.	3	7	21	8	7	5	5	22	26	9	57	85
	Subtotaal	3	7	21	8	7	5	5	22	26	9	57	85
<b>Kunstvoorwerpen</b>	Vol.	1											
	Subtotaal	1											
<b>Niet nader bepaald</b>	Vol.		1				1			1	2	2	6
	Subtotaal		1				1			1	2	2	6
<b>Andere</b>	Vol.	20	3	2	7	3	5	3	16	22	8	4	3
	Subtotaal	20	3	2	7	3	5	3	16	22	8	4	3
	Totaal	118	12	24	18	10	12	10	42	52	22	63	94

### Militair strafrecht en militie

		2000	2013	2014	2015	2016	2017	2018	2019	2020	2021	2022	2023
<b>Desertie</b>	Vol.			1	2	3				3		1	
	Subtotaal			1	2	3				3		1	
<b>Militaire dienst</b>	Vol.	1											
	Subtotaal	1											
<b>Militair strafrecht</b>	Vol.	1	3	1	5	1	1	2	2	1	1	1	
	Subtotaal	1	3	1	5	1	1	2	2	1	1	1	
	Totaal	2	3	2	7	4	1	2	2	4	1	2	


Andere bijzondere wetten

		2000	2013	2014	2015	2016	2017	2018	2019	2020	2021	2022	2023
Vervoer	Vol.	34	31	40	33	58	121	173	808	230	381	616	415
	Pog.				3			1					2
	Subtotaal	34	31	40	33	61	121	174	808	230	381	616	417
Preventie: brand, ontploffing, ongevallen	Vol.	4			1		9	7		220	1	3	
	Subtotaal	4			1		9	7		220	1	3	
Loterijen en kansspelen	Vol.	11		1	1	3	1	5	2	1	1	1	2
	Subtotaal	11		1	1	3	1	5	2	1	1	1	2
Misd. in de audiovisuele sector	Vol.	60	1	1	1		1	1	2				
	Pog.	1											
	Subtotaal	61	1	1	1		1	1	2				
Energie	Vol.		1		1	1							
	Subtotaal		1		1	1							
Vordering dienstverlenende persoon	Vol.		1		2	1		1					
	Subtotaal		1		2	1		1					
Onopzettelijke beschadiging kabels telecomnetwerk	Vol.			23	44	43	55	87	74	60	91	172	160
	Subtotaal			23	44	43	55	87	74	60	91	172	160
Inbreuken Wet politie spoorwegen	Vol.			8	12	88	57	29	24	33	12	19	14
	Subtotaal			8	12	88	57	29	24	33	12	19	14
Gerecht. reorganisatie/continuïteit ondernemingen	Vol.						2	1			1	1	
	Subtotaal						2	1			1	1	
Bescherming van (onderdeel) politie-uniform	Vol.							1	1	1	2	1	3
	Subtotaal							1	1	1	2	1	3
Elektronische communicatiemiddelen	Vol.									3	3	13	9
	Subtotaal									3	3	13	9
Andere	Vol.	153	17	27	24	21	24	22	235	386	424	196	42
	Pog.	1		1						1			
	Subtotaal	154	17	28	24	21	24	22	235	387	424	196	42
	Totaal	264	51	101	119	218	270	328	1.146	935	916	1.022	647



# ***POLITIËLE CRIMINALITEITSSTATISTIEKEN***

---

***PLEEGPLAATS: GERECHTELIJK ARRONDISSEMENT***

**Brussel (Halle-Vilvoorde)**

***Bijlage III: Detailrapport  
Criminele Figuren / Fenomenen***



## Brussel (Halle-Vilvoorde)

## CF Diefstal vervoermiddel

		2000	2013	2014	2015	2016	2017	2018	2019	2020	2021	2022	2023
Autodiefstal	Vol.	1.056	360	391	411	357	358	401	324	234	241	211	255
	Pog.	346	37	44	35	28	24	31	19	28	32	22	20
	<b>Totaal</b>	<b>1.402</b>	<b>397</b>	<b>435</b>	<b>446</b>	<b>385</b>	<b>382</b>	<b>432</b>	<b>343</b>	<b>262</b>	<b>273</b>	<b>233</b>	<b>275</b>
Motodiefstal	Vol.	37	56	55	41	37	38	32	48	31	26	40	33
	Pog.	5	1	3	1	2	1	1			3	6	3
	<b>Totaal</b>	<b>42</b>	<b>57</b>	<b>58</b>	<b>42</b>	<b>39</b>	<b>39</b>	<b>33</b>	<b>48</b>	<b>31</b>	<b>29</b>	<b>46</b>	<b>36</b>
Carjacking	Vol.	73	12	9	11	5	9	7	8	5	7	15	10
	Pog.	23	1	2		1	4					2	
	<b>Totaal</b>	<b>96</b>	<b>13</b>	<b>11</b>	<b>11</b>	<b>6</b>	<b>13</b>	<b>7</b>	<b>8</b>	<b>5</b>	<b>7</b>	<b>17</b>	<b>10</b>
Homejacking	Vol.	53	2	5	2	3	4	5	6	1	2	4	
	Pog.	10	1										
	<b>Totaal</b>	<b>63</b>	<b>3</b>	<b>5</b>	<b>2</b>	<b>3</b>	<b>4</b>	<b>5</b>	<b>6</b>	<b>1</b>	<b>2</b>	<b>4</b>	
Garagediefstal	Vol.	137	72	45	55	44	29	34	26	11	18	8	10
	Pog.	2			1								
	<b>Totaal</b>	<b>139</b>	<b>72</b>	<b>45</b>	<b>56</b>	<b>44</b>	<b>29</b>	<b>34</b>	<b>26</b>	<b>11</b>	<b>18</b>	<b>8</b>	<b>10</b>
Bromfietsdiefstal	Vol.	259	52	77	67	82	54	44	73	43	39	66	69
	Pog.	12	3	3	4	8	4	3	3	5	1	3	3
	<b>Totaal</b>	<b>271</b>	<b>55</b>	<b>80</b>	<b>71</b>	<b>90</b>	<b>58</b>	<b>47</b>	<b>76</b>	<b>48</b>	<b>40</b>	<b>69</b>	<b>72</b>
Fietsdiefstal	Vol.	1.114	1.226	1.187	1.597	1.511	1.265	1.364	1.305	1.070	1.096	1.085	1.087
	Pog.	14	13	11	21	21	29	31	31	28	22	19	14
	<b>Totaal</b>	<b>1.128</b>	<b>1.239</b>	<b>1.198</b>	<b>1.618</b>	<b>1.532</b>	<b>1.294</b>	<b>1.395</b>	<b>1.336</b>	<b>1.098</b>	<b>1.118</b>	<b>1.104</b>	<b>1.101</b>





## CF Inbraak

		2000	2013	2014	2015	2016	2017	2018	2019	2020	2021	2022	2023
Woninginbraak	Vol.	2.930	3.275	2.970	2.871	2.285	1.916	1.930	1.753	1.339	1.516	1.905	1.649
	Pog.	1.449	2.143	1.836	1.750	1.578	1.303	1.378	1.335	1.048	1.123	1.308	1.105
	<b>Totaal</b>	<b>4.379</b>	<b>5.418</b>	<b>4.806</b>	<b>4.621</b>	<b>3.863</b>	<b>3.219</b>	<b>3.308</b>	<b>3.088</b>	<b>2.387</b>	<b>2.639</b>	<b>3.213</b>	<b>2.754</b>
Inbraak in bedrijf of handelszaak	Vol.	751	603	617	489	362	408	359	343	250	231	245	276
	Pog.	303	333	313	248	215	245	206	172	161	146	129	147
	<b>Totaal</b>	<b>1.054</b>	<b>936</b>	<b>930</b>	<b>737</b>	<b>577</b>	<b>653</b>	<b>565</b>	<b>515</b>	<b>411</b>	<b>377</b>	<b>374</b>	<b>423</b>
Inbraak in openbare of overheidsinstelling	Vol.	189	143	203	142	139	118	137	122	88	61	88	68
	Pog.	49	83	109	70	59	57	55	63	56	37	26	29
	<b>Totaal</b>	<b>238</b>	<b>226</b>	<b>312</b>	<b>212</b>	<b>198</b>	<b>175</b>	<b>192</b>	<b>185</b>	<b>144</b>	<b>98</b>	<b>114</b>	<b>97</b>
Ramkraak	Vol.	6	5	10	9	2	3	5	5	4	2	4	
	Pog.	3		3	4	2	2	3					3
	<b>Totaal</b>	<b>9</b>	<b>5</b>	<b>13</b>	<b>13</b>	<b>4</b>	<b>5</b>	<b>8</b>	<b>5</b>	<b>4</b>	<b>2</b>	<b>4</b>	<b>3</b>
Inbraak in gebouw (totaal)	Vol.	3.842	4.018	3.787	3.497	2.784	2.438	2.424	2.216	1.676	1.806	2.237	1.993
	Pog.	1.790	2.557	2.256	2.067	1.850	1.605	1.639	1.570	1.264	1.306	1.461	1.280
	<b>Totaal</b>	<b>5.632</b>	<b>6.575</b>	<b>6.043</b>	<b>5.564</b>	<b>4.634</b>	<b>4.043</b>	<b>4.063</b>	<b>3.786</b>	<b>2.940</b>	<b>3.112</b>	<b>3.698</b>	<b>3.273</b>

## CF Diefstal andere

		2000	2013	2014	2015	2016	2017	2018	2019	2020	2021	2022	2023
Diefstal gewapenderhand	Vol.	274	108	112	138	99	105	70	91	58	87	82	68
	Pog.	67	30	20	17	14	19	22	24	10	19	19	23
	<b>Totaal</b>	<b>341</b>	<b>138</b>	<b>132</b>	<b>155</b>	<b>113</b>	<b>124</b>	<b>92</b>	<b>115</b>	<b>68</b>	<b>106</b>	<b>101</b>	<b>91</b>
Diefstal met geweld zonder wapen	Vol.	344	426	386	368	357	310	313	276	249	236	335	276
	Pog.	65	77	107	110	111	100	105	128	112	92	151	88
	<b>Totaal</b>	<b>409</b>	<b>503</b>	<b>493</b>	<b>478</b>	<b>468</b>	<b>410</b>	<b>418</b>	<b>404</b>	<b>361</b>	<b>328</b>	<b>486</b>	<b>364</b>
Diefstal uit of aan voertuig	Vol.	2.914	2.531	2.759	2.039	1.999	2.055	1.861	1.785	1.325	1.299	1.378	1.294
	Pog.	567	584	647	352	415	361	310	372	338	310	277	300
	<b>Totaal</b>	<b>3.481</b>	<b>3.115</b>	<b>3.406</b>	<b>2.391</b>	<b>2.414</b>	<b>2.416</b>	<b>2.171</b>	<b>2.157</b>	<b>1.663</b>	<b>1.609</b>	<b>1.655</b>	<b>1.594</b>



## CF Diefstal andere

		2000	2013	2014	2015	2016	2017	2018	2019	2020	2021	2022	2023
Sacjacking uit auto	Vol.		38	12	6	16	1	4			2	4	
	Pog.		4	2		4	1	2	1				
	<b>Totaal</b>		<b>42</b>	<b>14</b>	<b>6</b>	<b>20</b>	<b>2</b>	<b>6</b>	<b>1</b>		<b>2</b>	<b>4</b>	
Diefstal van wapens en explosieven	Vol.	97	83	93	88	69	68	67	44	39	42	49	58
	Pog.	1	1					2	1				1
	<b>Totaal</b>	<b>98</b>	<b>84</b>	<b>93</b>	<b>88</b>	<b>69</b>	<b>68</b>	<b>69</b>	<b>45</b>	<b>39</b>	<b>42</b>	<b>49</b>	<b>59</b>
Steaming	Vol.		7	8	5	9	7	2	1	5	6	6	4
	Pog.		1	2	4	2	2	1	1	1		1	
	<b>Totaal</b>		<b>8</b>	<b>10</b>	<b>9</b>	<b>11</b>	<b>9</b>	<b>3</b>	<b>2</b>	<b>6</b>	<b>6</b>	<b>7</b>	<b>4</b>
Handtasroof	Vol.	59	56	52	33	25	26	14	14	15	11	7	12
	Pog.	6	4	3	1								
	<b>Totaal</b>	<b>65</b>	<b>60</b>	<b>55</b>	<b>34</b>	<b>25</b>	<b>26</b>	<b>14</b>	<b>14</b>	<b>15</b>	<b>11</b>	<b>7</b>	<b>12</b>
Grijpdiefstal	Vol.	201	152	131	125	136	127	159	110	93	82	89	81
	Pog.	12	9	8	22	17	16	11	11	10	6	10	7
	<b>Totaal</b>	<b>213</b>	<b>161</b>	<b>139</b>	<b>147</b>	<b>153</b>	<b>143</b>	<b>170</b>	<b>121</b>	<b>103</b>	<b>88</b>	<b>99</b>	<b>88</b>
Zakkenrollerij	Vol.	768	880	812	660	475	470	495	511	255	253	332	384
	Pog.	8	5	1	4	11	2	2	8	1	1	5	7
	<b>Totaal</b>	<b>776</b>	<b>885</b>	<b>813</b>	<b>664</b>	<b>486</b>	<b>472</b>	<b>497</b>	<b>519</b>	<b>256</b>	<b>254</b>	<b>337</b>	<b>391</b>
Winkeldiefstal	Vol.	564	830	708	757	728	714	923	882	673	903	951	823
	Pog.	25	35	38	29	39	29	30	40	29	40	35	29
	<b>Totaal</b>	<b>589</b>	<b>865</b>	<b>746</b>	<b>786</b>	<b>767</b>	<b>743</b>	<b>953</b>	<b>922</b>	<b>702</b>	<b>943</b>	<b>986</b>	<b>852</b>
Diefstal met list	Vol.	841	761	580	533	366	385	351	275	158	248	275	263
	Pog.	73	72	43	47	56	49	40	43	26	42	34	31
	<b>Totaal</b>	<b>914</b>	<b>833</b>	<b>623</b>	<b>580</b>	<b>422</b>	<b>434</b>	<b>391</b>	<b>318</b>	<b>184</b>	<b>290</b>	<b>309</b>	<b>294</b>
Metaaldiefstal	Vol.	25	204	85	68	67	62	59	54	41	50	78	56
	Pog.	1		1	2	1	5	3	1	2	2	1	3
	<b>Totaal</b>	<b>26</b>	<b>204</b>	<b>86</b>	<b>70</b>	<b>68</b>	<b>67</b>	<b>62</b>	<b>55</b>	<b>43</b>	<b>52</b>	<b>79</b>	<b>59</b>



## CF Diefstal andere

		2000	2013	2014	2015	2016	2017	2018	2019	2020	2021	2022	2023
Werfdiefstal	Vol.	157	217	164	146	167	131	137	143	165	136	177	127
	Pog.	10	20	19	13	16	12	11	11	15	7	13	12
	<b>Totaal</b>	<b>167</b>	<b>237</b>	<b>183</b>	<b>159</b>	<b>183</b>	<b>143</b>	<b>148</b>	<b>154</b>	<b>180</b>	<b>143</b>	<b>190</b>	<b>139</b>
Home-invasie	Vol.		8	6	7	4	12	18	12	11	13	10	9
	Pog.		1	1	1		7	1	5		2		4
	<b>Totaal</b>		<b>9</b>	<b>7</b>	<b>8</b>	<b>4</b>	<b>19</b>	<b>19</b>	<b>17</b>	<b>11</b>	<b>15</b>	<b>10</b>	<b>13</b>
Dierendiefstal	Vol.	39	66	59	32	34	34	40	33	42	30	33	20
	Pog.				1			1	2				
	<b>Totaal</b>	<b>39</b>	<b>66</b>	<b>59</b>	<b>33</b>	<b>34</b>	<b>34</b>	<b>41</b>	<b>35</b>	<b>42</b>	<b>30</b>	<b>33</b>	<b>20</b>
Ladingdiefstal	Vol.	1	64	76	75	83	79	49	34	52	24	23	17
	Pog.		28	31	9	16	19	9	11	13	9	5	7
	<b>Totaal</b>	<b>1</b>	<b>92</b>	<b>107</b>	<b>84</b>	<b>99</b>	<b>98</b>	<b>58</b>	<b>45</b>	<b>65</b>	<b>33</b>	<b>28</b>	<b>24</b>



## ICT-criminaliteit

		2000	2013	2014	2015	2016	2017	2018	2019	2020	2021	2022	2023
Betaalkaartfraude	Vol.	23	241	278	183	290	326	271	484	292	218	490	408
	Pog.	2	22	22	28	19	22	12	22	8	4	5	11
	<b>Totaal</b>	<b>25</b>	<b>263</b>	<b>300</b>	<b>211</b>	<b>309</b>	<b>348</b>	<b>283</b>	<b>506</b>	<b>300</b>	<b>222</b>	<b>495</b>	<b>419</b>
Phishing	Vol.		17	8	4	5	17	47	111	573	613	601	569
	Pog.			3		3	2	10	15	36	44	33	32
	<b>Totaal</b>		<b>17</b>	<b>11</b>	<b>4</b>	<b>8</b>	<b>19</b>	<b>57</b>	<b>126</b>	<b>609</b>	<b>657</b>	<b>634</b>	<b>601</b>
Ransomware	Vol.					2	17	15	24	6	13	15	19
	Pog.						2	3	1	1			1
	<b>Totaal</b>					<b>2</b>	<b>19</b>	<b>18</b>	<b>25</b>	<b>7</b>	<b>13</b>	<b>15</b>	<b>20</b>
Shouldersurfing	Vol.		20	35	23	19	54	32	87	25	22	19	17
	Pog.		2	1	4	1	2	2	1	1		1	
	<b>Totaal</b>		<b>22</b>	<b>36</b>	<b>27</b>	<b>20</b>	<b>56</b>	<b>34</b>	<b>88</b>	<b>26</b>	<b>22</b>	<b>20</b>	<b>17</b>
Skimming	Vol.		25	15	23	17	24	12	23	21	8	44	24
	Pog.		2	1	16	2	1	1	3			1	2
	<b>Totaal</b>		<b>27</b>	<b>16</b>	<b>39</b>	<b>19</b>	<b>25</b>	<b>13</b>	<b>26</b>	<b>21</b>	<b>8</b>	<b>45</b>	<b>26</b>



## CF Andere

		2000	2013	2014	2015	2016	2017	2018	2019	2020	2021	2022	2023
Geweld tegen beroepen van algemeen belang	Vol.	45	113	92	113	115	105	117	101	101	91	107	85
	Pog.	4		1			1		1			1	
	<b>Totaal</b>	<b>49</b>	<b>113</b>	<b>93</b>	<b>113</b>	<b>115</b>	<b>106</b>	<b>117</b>	<b>102</b>	<b>101</b>	<b>91</b>	<b>108</b>	<b>85</b>
Groepsverkrachting	Vol.	3	5	3	5	3	4	3	6	6	5	3	3
	Pog.	1			1		1	1					
	<b>Totaal</b>	<b>4</b>	<b>5</b>	<b>3</b>	<b>6</b>	<b>3</b>	<b>5</b>	<b>4</b>	<b>6</b>	<b>6</b>	<b>5</b>	<b>3</b>	<b>3</b>
Graffiti	Vol.	23	181	144	209	179	126	106	99	107	101	123	146
	Pog.												
	<b>Totaal</b>	<b>23</b>	<b>181</b>	<b>144</b>	<b>209</b>	<b>179</b>	<b>126</b>	<b>106</b>	<b>99</b>	<b>107</b>	<b>101</b>	<b>123</b>	<b>146</b>
Beschadiging van auto	Vol.	692	2.051	2.043	2.081	1.699	1.686	1.675	1.602	1.325	1.342	1.410	1.354
	Pog.	2	1	1		2	2		1			1	
	<b>Totaal</b>	<b>694</b>	<b>2.052</b>	<b>2.044</b>	<b>2.081</b>	<b>1.701</b>	<b>1.688</b>	<b>1.675</b>	<b>1.603</b>	<b>1.325</b>	<b>1.342</b>	<b>1.411</b>	<b>1.354</b>
Steekpartij	Vol.	4	10	8	9	10	10	9	10	8	23	12	14
	Pog.	5	4	3	3	7	4	7	4	7	4	4	1
	<b>Totaal</b>	<b>9</b>	<b>14</b>	<b>11</b>	<b>12</b>	<b>17</b>	<b>14</b>	<b>16</b>	<b>14</b>	<b>15</b>	<b>27</b>	<b>16</b>	<b>15</b>

## FE Intrafamiliaal geweld (IFG)

		2000	2013	2014	2015	2016	2017	2018	2019	2020	2021	2022	2023
IFG: fysiek, binnen het koppel	Vol.	251	725	740	760	738	810	733	798	723	693	868	815
	Pog.	2	2	1	3	10	5	8	2	5	3	3	7
	<b>Totaal</b>	<b>253</b>	<b>727</b>	<b>741</b>	<b>763</b>	<b>748</b>	<b>815</b>	<b>741</b>	<b>800</b>	<b>728</b>	<b>696</b>	<b>871</b>	<b>822</b>
IFG: fysiek, tegen afstammelingen	Vol.	49	138	121	120	138	138	123	117	114	130	131	159
	Pog.		3	3	4	6	5	3	4	4	2	5	2
	<b>Totaal</b>	<b>49</b>	<b>141</b>	<b>124</b>	<b>124</b>	<b>144</b>	<b>143</b>	<b>126</b>	<b>121</b>	<b>118</b>	<b>132</b>	<b>136</b>	<b>161</b>
IFG: fysiek, tegen andere leden	Vol.	405	172	142	163	148	121	129	145	133	145	144	166
	Pog.	10	1	1	3	5	1		3	1	2	1	3
	<b>Totaal</b>	<b>415</b>	<b>173</b>	<b>143</b>	<b>166</b>	<b>153</b>	<b>122</b>	<b>129</b>	<b>148</b>	<b>134</b>	<b>147</b>	<b>145</b>	<b>169</b>



## FE Intrafamiliaal geweld (IFG)

		2000	2013	2014	2015	2016	2017	2018	2019	2020	2021	2022	2023
IFG: seksueel, binnen het koppel	Vol.		3	1	7	7	6	3	2	9	4	7	9
	Pog.			1					1				
	Totaal		3	2	7	7	6	3	3	9	4	7	9
IFG: seksueel, tegen afstammelingen	Vol.	26	18	10	23	21	16	20	17	25	19	16	2
	Pog.				1				1				
	Totaal	26	18	10	24	21	16	20	18	25	19	16	2
IFG: seksueel, tegen andere leden	Vol.		1	2		1			2	1	1		1
	Totaal		1	2		1			2	1	1		1
IFG: psychisch, binnen het koppel	Vol.	574	548	526	415	492	491	513	486	477	531	488	466
	Pog.	2											
	Totaal	576	548	526	415	492	491	513	486	477	531	488	466
IFG: psychisch, tegen afstammelingen	Vol.	1	11	5	4	33	34	27	15	21	16	23	31
	Totaal	1	11	5	4	33	34	27	15	21	16	23	31
IFG: psychisch, tegen andere leden	Vol.	1	19	15	18	26	21	23	19	24	24	21	30
	Pog.								1			1	
	Totaal	1	19	15	18	26	21	23	20	24	24	22	30
IFG: economisch, binnen het koppel	Vol.	7	29	35	24	28	19	15	38	30	29	33	30
	Pog.					1					2	1	
	Totaal	7	29	35	24	29	19	15	38	30	31	34	30
IFG: economisch, tegen afstammelingen	Vol.	32	2	2	1	4	3	3	1	2	2	3	1
	Pog.											1	
	Totaal	32	2	2	1	4	3	3	1	2	2	4	1
IFG: economisch, tegen andere leden	Vol.	400	104	108	74	66	49	61	51	52	49	60	65
	Pog.	22					1	1					
	Totaal	422	104	108	74	66	50	62	51	52	49	60	65



## FE Hormonen en doping

		2000	2013	2014	2015	2016	2017	2018	2019	2020	2021	2022	2023
<b>Humane doping</b>	<b>Vol.</b>	1	24	22	24	28	37	32	23	15	20	88	30
	<b>Totaal</b>	<b>1</b>	<b>24</b>	<b>22</b>	<b>24</b>	<b>28</b>	<b>37</b>	<b>32</b>	<b>23</b>	<b>15</b>	<b>20</b>	<b>88</b>	<b>30</b>
<b>Illegale vetmesting</b>	<b>Vol.</b>	2	4	4	4	4	5	2	3	4	157	2	3
	<b>Totaal</b>	<b>2</b>	<b>4</b>	<b>4</b>	<b>4</b>	<b>4</b>	<b>5</b>	<b>2</b>	<b>3</b>	<b>4</b>	<b>157</b>	<b>2</b>	<b>3</b>



## FE Drugs

		2000	2013	2014	2015	2016	2017	2018	2019	2020	2021	2022	2023
<b>Verkoop van cocaïne</b>	<b>Vol.</b>	1	25	19	31	23	27	40	34	47	52	55	57
	<b>Totaal</b>	<b>1</b>	<b>25</b>	<b>19</b>	<b>31</b>	<b>23</b>	<b>27</b>	<b>40</b>	<b>34</b>	<b>47</b>	<b>52</b>	<b>55</b>	<b>57</b>
<b>Import-export van cocaïne</b>	<b>Vol.</b>	1	31	41	57	48	117	106	61	42	36	79	29
	<b>Pog.</b>					1							
	<b>Totaal</b>	<b>1</b>	<b>31</b>	<b>41</b>	<b>57</b>	<b>49</b>	<b>117</b>	<b>106</b>	<b>61</b>	<b>42</b>	<b>36</b>	<b>79</b>	<b>29</b>
<b>Productie van synthetische drugs</b>	<b>Vol.</b>		1		2	3		2		3	4		3
	<b>Totaal</b>		<b>1</b>		<b>2</b>	<b>3</b>		<b>2</b>		<b>3</b>	<b>4</b>		<b>3</b>
<b>Import-export van synthetische drugs</b>	<b>Vol.</b>	4	6	12	11	162	241	155	174	48	77	44	16
	<b>Totaal</b>	<b>4</b>	<b>6</b>	<b>12</b>	<b>11</b>	<b>162</b>	<b>241</b>	<b>155</b>	<b>174</b>	<b>48</b>	<b>77</b>	<b>44</b>	<b>16</b>
<b>Verkoop van synthetische drugs</b>	<b>Vol.</b>	12	32	26	23	32	20	32	20	25	21	22	20
	<b>Totaal</b>	<b>12</b>	<b>32</b>	<b>26</b>	<b>23</b>	<b>32</b>	<b>20</b>	<b>32</b>	<b>20</b>	<b>25</b>	<b>21</b>	<b>22</b>	<b>20</b>
<b>Productie van cannabis (teelt)</b>	<b>Vol.</b>	2	18	20	10	26	23	39	24	31	40	18	14
	<b>Totaal</b>	<b>2</b>	<b>18</b>	<b>20</b>	<b>10</b>	<b>26</b>	<b>23</b>	<b>39</b>	<b>24</b>	<b>31</b>	<b>40</b>	<b>18</b>	<b>14</b>
<b>Import-export van cannabis in grote hoeve.</b>	<b>Vol.</b>		3	8	6	4	2	10	5	4	4	18	56
	<b>Totaal</b>		<b>3</b>	<b>8</b>	<b>6</b>	<b>4</b>	<b>2</b>	<b>10</b>	<b>5</b>	<b>4</b>	<b>4</b>	<b>18</b>	<b>56</b>
<b>Verkoop van cannabis in grote hoeveelheid</b>	<b>Vol.</b>		3	2	3		2	3		1	2	6	6
	<b>Totaal</b>		<b>3</b>	<b>2</b>	<b>3</b>		<b>2</b>	<b>3</b>		<b>1</b>	<b>2</b>	<b>6</b>	<b>6</b>
<b>Import-export van heroïne</b>	<b>Vol.</b>	1	10	7	7	16	51	39	16	24	37	3	6
	<b>Totaal</b>	<b>1</b>	<b>10</b>	<b>7</b>	<b>7</b>	<b>16</b>	<b>51</b>	<b>39</b>	<b>16</b>	<b>24</b>	<b>37</b>	<b>3</b>	<b>6</b>
<b>Verkoop-handel van heroïne</b>	<b>Vol.</b>	1	1	4	4	4	2	2	4	2	7	5	6
	<b>Totaal</b>	<b>1</b>	<b>1</b>	<b>4</b>	<b>4</b>	<b>4</b>	<b>2</b>	<b>2</b>	<b>4</b>	<b>2</b>	<b>7</b>	<b>5</b>	<b>6</b>





### FE Wapenzwandel

		2000	2013	2014	2015	2016	2017	2018	2019	2020	2021	2022	2023
Handel en productie van vuurwapen	Vol.		5	5	27	15	12	10	4	9	8	5	4
	Pog.				1								
	<b>Totaal</b>		<b>5</b>	<b>5</b>	<b>28</b>	<b>15</b>	<b>12</b>	<b>10</b>	<b>4</b>	<b>9</b>	<b>8</b>	<b>5</b>	<b>4</b>
Handel en productie van niet-vuurwapen	Vol.		2	7	220	325	114	5	5	1	1	2	3
	Pog.				1								
	<b>Totaal</b>		<b>2</b>	<b>7</b>	<b>221</b>	<b>325</b>	<b>114</b>	<b>5</b>	<b>5</b>	<b>1</b>	<b>1</b>	<b>2</b>	<b>3</b>

### FE Mensenhandel

		2000	2013	2014	2015	2016	2017	2018	2019	2020	2021	2022	2023
Mensenhandel - economische uitbuiting	Vol.	33	6	6	5	4	9	9	7	13	5	8	8
	<b>Totaal</b>	<b>33</b>	<b>6</b>	<b>6</b>	<b>5</b>	<b>4</b>	<b>9</b>	<b>9</b>	<b>7</b>	<b>13</b>	<b>5</b>	<b>8</b>	<b>8</b>
Mensenhandel - seksuele uitbuiting	Vol.	14	15	7	12	6	6	5	6	10	14	7	9
	Pog.	1			1			1					
	<b>Totaal</b>	<b>15</b>	<b>15</b>	<b>7</b>	<b>13</b>	<b>6</b>	<b>6</b>	<b>6</b>	<b>6</b>	<b>10</b>	<b>14</b>	<b>7</b>	<b>9</b>

### FE Geweld in de publieke ruimte

		2000	2013	2014	2015	2016	2017	2018	2019	2020	2021	2022	2023
Fysiek geweld (openbaar vervoer)	Vol.	29	63	60	64	56	50	63	45	38	63	58	83
	Pog.	1		3	1	1	2	2		1		1	
	<b>Totaal</b>	<b>30</b>	<b>63</b>	<b>63</b>	<b>65</b>	<b>57</b>	<b>52</b>	<b>65</b>	<b>45</b>	<b>39</b>	<b>63</b>	<b>59</b>	<b>83</b>
Fysiek geweld (openbare weg)	Vol.	556	660	651	629	640	621	664	649	584	594	675	632
	Pog.	26	19	32	21	27	19	21	25	19	23	19	10
	<b>Totaal</b>	<b>582</b>	<b>679</b>	<b>683</b>	<b>650</b>	<b>667</b>	<b>640</b>	<b>685</b>	<b>674</b>	<b>603</b>	<b>617</b>	<b>694</b>	<b>642</b>
Fysiek geweld (andere openbare plaats)	Vol.	141	56	41	52	37	41	24	44	59	50	57	49
	Pog.	2	2	5					1	1			2
	<b>Totaal</b>	<b>143</b>	<b>58</b>	<b>46</b>	<b>52</b>	<b>37</b>	<b>41</b>	<b>24</b>	<b>45</b>	<b>60</b>	<b>50</b>	<b>57</b>	<b>51</b>
Fysiek geweld (publiek toegankelijke plaats)	Vol.	482	364	338	395	313	310	376	333	285	252	335	368
	Pog.	6	6	6	4	2	5	6	6	3	3	2	2
	<b>Totaal</b>	<b>488</b>	<b>370</b>	<b>344</b>	<b>399</b>	<b>315</b>	<b>315</b>	<b>382</b>	<b>339</b>	<b>288</b>	<b>255</b>	<b>337</b>	<b>370</b>



## FE Geweld in de publieke ruimte

		2000	2013	2014	2015	2016	2017	2018	2019	2020	2021	2022	2023
Seksueel geweld (openbaar vervoer)	Vol.	7	18	11	6	7	8	11	13	13	8	17	12
	Pog.		1								1		
	<b>Totaal</b>	<b>7</b>	<b>19</b>	<b>11</b>	<b>6</b>	<b>7</b>	<b>8</b>	<b>11</b>	<b>13</b>	<b>13</b>	<b>9</b>	<b>17</b>	<b>12</b>
Seksueel geweld (openbare weg)	Vol.	89	46	65	58	52	68	57	56	55	45	53	47
	Pog.	3	3	3		5	9	5	5	1	1	1	2
	<b>Totaal</b>	<b>92</b>	<b>49</b>	<b>68</b>	<b>58</b>	<b>57</b>	<b>77</b>	<b>62</b>	<b>61</b>	<b>56</b>	<b>46</b>	<b>54</b>	<b>49</b>
Seksueel geweld (andere openbare plaats)	Vol.	20	13	17	9	10	11	12	20	12	16	19	5
	Pog.			1				1	1	2			1
	<b>Totaal</b>	<b>20</b>	<b>13</b>	<b>18</b>	<b>9</b>	<b>10</b>	<b>11</b>	<b>13</b>	<b>21</b>	<b>14</b>	<b>16</b>	<b>19</b>	<b>6</b>
Seksueel geweld (publiek toegankelijke plaats)	Vol.	47	46	25	28	51	37	55	47	31	41	84	64
	Pog.	1	2		1	1	2	3			2		
	<b>Totaal</b>	<b>48</b>	<b>48</b>	<b>25</b>	<b>29</b>	<b>52</b>	<b>39</b>	<b>58</b>	<b>47</b>	<b>31</b>	<b>43</b>	<b>84</b>	<b>64</b>
Psychisch geweld (openbaar vervoer)	Vol.	26	49	44	45	39	43	54	43	35	51	46	65
	<b>Totaal</b>	<b>26</b>	<b>49</b>	<b>44</b>	<b>45</b>	<b>39</b>	<b>43</b>	<b>54</b>	<b>43</b>	<b>35</b>	<b>51</b>	<b>46</b>	<b>65</b>
Psychisch geweld (openbare weg)	Vol.	560	465	500	456	514	586	585	559	545	589	617	660
	Pog.	18				3			1				
	<b>Totaal</b>	<b>578</b>	<b>465</b>	<b>500</b>	<b>456</b>	<b>517</b>	<b>586</b>	<b>585</b>	<b>560</b>	<b>545</b>	<b>589</b>	<b>617</b>	<b>660</b>
Psychisch geweld (andere openbare plaats)	Vol.	90	87	60	73	61	49	47	58	80	49	70	54
	Pog.	1											
	<b>Totaal</b>	<b>91</b>	<b>87</b>	<b>60</b>	<b>73</b>	<b>61</b>	<b>49</b>	<b>47</b>	<b>58</b>	<b>80</b>	<b>49</b>	<b>70</b>	<b>54</b>
Psychisch geweld (publiek toegankelijke plaats)	Vol.	1.355	542	512	661	442	474	536	572	398	423	447	432
	Pog.	3	1		1	8	9		2			1	
	<b>Totaal</b>	<b>1.358</b>	<b>543</b>	<b>512</b>	<b>662</b>	<b>450</b>	<b>483</b>	<b>536</b>	<b>574</b>	<b>398</b>	<b>423</b>	<b>448</b>	<b>432</b>
Diefstal gewapenderhand (openbaar vervoer)	Vol.	7	1		6	2	1	1	1	1	1	3	3
	Pog.	1				1						1	1
	<b>Totaal</b>	<b>8</b>	<b>1</b>		<b>6</b>	<b>3</b>	<b>1</b>	<b>1</b>	<b>1</b>	<b>1</b>	<b>1</b>	<b>4</b>	<b>4</b>



## FE Geweld in de publieke ruimte

		2000	2013	2014	2015	2016	2017	2018	2019	2020	2021	2022	2023
Diefstal gewapenderhand (openbare weg)	Vol.	72	28	34	25	32	33	15	20	19	23	18	26
	Pog.	19	4	6	6	2	5	5	4	3	4	3	5
	<b>Totaal</b>	<b>91</b>	<b>32</b>	<b>40</b>	<b>31</b>	<b>34</b>	<b>38</b>	<b>20</b>	<b>24</b>	<b>22</b>	<b>27</b>	<b>21</b>	<b>31</b>
Diefstal gewapenderhand (andere openbare plaats)	Vol.	4	3	7	4	4	1		4		4	4	3
	Pog.	2	1	2			1		2		3		
	<b>Totaal</b>	<b>6</b>	<b>4</b>	<b>9</b>	<b>4</b>	<b>4</b>	<b>2</b>		<b>6</b>		<b>7</b>	<b>4</b>	<b>3</b>
Diefstal gewapenderhand (publiek toegank. plaats)	Vol.	94	43	46	71	40	43	32	46	23	37	36	20
	Pog.	19	10	6	6	7	10	14	8	4	5	11	10
	<b>Totaal</b>	<b>113</b>	<b>53</b>	<b>52</b>	<b>77</b>	<b>47</b>	<b>53</b>	<b>46</b>	<b>54</b>	<b>27</b>	<b>42</b>	<b>47</b>	<b>30</b>
Diefstal geweld zonder wapen (openbaar vervoer)	Vol.	14	26	11	23	22	17	10	7	10	11	14	16
	Pog.	4	1	5	9	4	3		2	2	2		4
	<b>Totaal</b>	<b>18</b>	<b>27</b>	<b>16</b>	<b>32</b>	<b>26</b>	<b>20</b>	<b>10</b>	<b>9</b>	<b>12</b>	<b>13</b>	<b>14</b>	<b>20</b>
Diefstal geweld zonder wapen (openbare weg)	Vol.	165	208	202	185	170	146	140	103	78	70	92	70
	Pog.	24	21	37	35	36	28	23	18	21	13	23	15
	<b>Totaal</b>	<b>189</b>	<b>229</b>	<b>239</b>	<b>220</b>	<b>206</b>	<b>174</b>	<b>163</b>	<b>121</b>	<b>99</b>	<b>83</b>	<b>115</b>	<b>85</b>
Diefstal geweld zonder wapen (and. openb. plaats)	Vol.	10	8	17	14	10	5	14	10	8	11	13	14
	Pog.	1	2	1	2	2	3	1	1	2	1	1	2
	<b>Totaal</b>	<b>11</b>	<b>10</b>	<b>18</b>	<b>16</b>	<b>12</b>	<b>8</b>	<b>15</b>	<b>11</b>	<b>10</b>	<b>12</b>	<b>14</b>	<b>16</b>
Diefstal geweld zonder wapen (pub. toegank. pl.)	Vol.	66	76	60	64	68	65	62	53	50	43	77	53
	Pog.	13	8	13	6	13	11	11	14	8	8	8	6
	<b>Totaal</b>	<b>79</b>	<b>84</b>	<b>73</b>	<b>70</b>	<b>81</b>	<b>76</b>	<b>73</b>	<b>67</b>	<b>58</b>	<b>51</b>	<b>85</b>	<b>59</b>



## FE Andere

		2000	2013	2014	2015	2016	2017	2018	2019	2020	2021	2022	2023
Nepagenten	Vol.	5	34	10	25	8	14	29	9	7	8	8	16
	Pog.	1	12	5	1	5	4	7	6	5	1	3	
	<b>Totaal</b>	<b>6</b>	<b>46</b>	<b>15</b>	<b>26</b>	<b>13</b>	<b>18</b>	<b>36</b>	<b>15</b>	<b>12</b>	<b>9</b>	<b>11</b>	<b>16</b>
Terrorisme, extremisme en radicalisme	Vol.		28	28	24	43	32	14	17	11	15	11	14
	Pog.			1	2	1	3					1	
	<b>Totaal</b>		<b>28</b>	<b>29</b>	<b>26</b>	<b>44</b>	<b>35</b>	<b>14</b>	<b>17</b>	<b>11</b>	<b>15</b>	<b>12</b>	<b>14</b>
Cyberbelaging	Vol.	112	334	429	395	365	370	415	375	414	482	472	426
	Pog.	3							1		1		
	<b>Totaal</b>	<b>115</b>	<b>334</b>	<b>429</b>	<b>395</b>	<b>365</b>	<b>370</b>	<b>415</b>	<b>376</b>	<b>414</b>	<b>483</b>	<b>472</b>	<b>426</b>
Identiteitsfraude	Vol.	2.211	934	963	1.174	822	945	1.047	1.332	1.070	1.253	1.324	1.131
	Pog.	4	21	18	28	31	34	33	36	31	44	35	32
	<b>Totaal</b>	<b>2.215</b>	<b>955</b>	<b>981</b>	<b>1.202</b>	<b>853</b>	<b>979</b>	<b>1.080</b>	<b>1.368</b>	<b>1.101</b>	<b>1.297</b>	<b>1.359</b>	<b>1.163</b>

# ***POLITIËLE CRIMINALITEITSSTATISTIEKEN***

---

***PLEEGPLAATS: GERECHTELIJK ARRONDISSEMENT***

**Brussel (Halle-Vilvoorde)**

***Bijlage IV: Geregistreeerde feiten  
Geen Misdrijf***



## Brussel (Halle-Vilvoorde)

### Niet-crimineel feit

#### Ziekte / overlijden / vermist

	2000	2013	2014	2015	2016	2017	2018	2019	2020	2021	2022	2023
Zelfmoord	229	183	191	106	79	84	81	66	55	64	81	81
Ziek persoon	198	245	274	253	253	283	311	294	294	307	284	277
Verdacht overlijden	29	80	76	88	112	122	104	107	109	114	107	109
Natuurlijk overlijden	76	52	40	18	9	14	12	11	13	13	15	10
Vermist persoon (verdwijning)	299	247	276	254	246	228	236	250	186	206	252	237
Ongeval (exclusief verkeer)	108	118	92	69	51	60	43	58	38	69	70	50
Niet-geïdentificeerd lijk		2	2	1	2				2			1
Veiligheid werknemers (arbeidsongeval)												24
Persoon met geheugenverlies									1			
Niet nader bepaald											1	
Andere	28	1	4	2	1					1		
<b>Totaal</b>	<b>967</b>	<b>928</b>	<b>955</b>	<b>791</b>	<b>753</b>	<b>791</b>	<b>787</b>	<b>786</b>	<b>698</b>	<b>774</b>	<b>810</b>	<b>789</b>

#### Oproepen

	2000	2013	2014	2015	2016	2017	2018	2019	2020	2021	2022	2023
Alarm	345	230	153	231	186	235	185	182	87	55	73	75
Oproepen	213	32	30	15	15	38	18	23	27	23	42	58
<b>Totaal</b>	<b>558</b>	<b>262</b>	<b>183</b>	<b>246</b>	<b>201</b>	<b>273</b>	<b>203</b>	<b>205</b>	<b>114</b>	<b>78</b>	<b>115</b>	<b>133</b>

#### Sociale problemen

	2000	2013	2014	2015	2016	2017	2018	2019	2020	2021	2022	2023
Familiale moeilijkheden	639	291	243	123	84	106	84	67	56	166	220	147
Twist, onenigheid (geen slagen)	187	86	116	41	38	27	23	20	30	19	30	28
Burgerlijke zaak	204	75	53	26	21	20	24	18	21	14	16	24
Jeugdbescherming	249	308	332	283	348	423	436	473	237	271	218	336
Niet nader bepaald	1				2				1		1	1
Andere	307	98	90	98	104	138	164	168	78	67	68	53
<b>Totaal</b>	<b>1.587</b>	<b>858</b>	<b>834</b>	<b>571</b>	<b>597</b>	<b>714</b>	<b>731</b>	<b>746</b>	<b>423</b>	<b>537</b>	<b>553</b>	<b>589</b>



## Rampen

	2000	2013	2014	2015	2016	2017	2018	2019	2020	2021	2022	2023
Gaslek	4	4	4								1	
Instorting	1											
Inzakking						1						
Natuurramp			1	1								
Overstroming	1				1							
Stormschade	21	17	29	17	3	5	4	12	5	2	7	4
Wateroverlast	9	1								1		
Waterschade	13	2	3		1							
Andere	6	1	1		1	1				2		1
<b>Totaal</b>	<b>55</b>	<b>25</b>	<b>38</b>	<b>18</b>	<b>6</b>	<b>7</b>	<b>4</b>	<b>12</b>	<b>5</b>	<b>5</b>	<b>8</b>	<b>5</b>

## Openbare orde

	2000	2013	2014	2015	2016	2017	2018	2019	2020	2021	2022	2023
Betoging	1					1	1					
Verstoring	29	85	63	77	55	70	91	70	86	75	56	56
Andere	17	6	3	5	3	5	6	3	5	4	2	2
<b>Totaal</b>	<b>47</b>	<b>91</b>	<b>66</b>	<b>82</b>	<b>58</b>	<b>76</b>	<b>98</b>	<b>73</b>	<b>91</b>	<b>79</b>	<b>58</b>	<b>58</b>

## Verdachte handelingen

	2000	2013	2014	2015	2016	2017	2018	2019	2020	2021	2022	2023
	891	68	38	40	62	38	26	29	19	23	28	18
<b>Totaal</b>	<b>891</b>	<b>68</b>	<b>38</b>	<b>40</b>	<b>62</b>	<b>38</b>	<b>26</b>	<b>29</b>	<b>19</b>	<b>23</b>	<b>28</b>	<b>18</b>

## Gevonden voorwerpen

	2000	2013	2014	2015	2016	2017	2018	2019	2020	2021	2022	2023
	72	24	14	20	14	19	19	14	9	96	345	1.472
<b>Totaal</b>	<b>72</b>	<b>24</b>	<b>14</b>	<b>20</b>	<b>14</b>	<b>19</b>	<b>19</b>	<b>14</b>	<b>9</b>	<b>96</b>	<b>345</b>	<b>1.472</b>

## Verloren voorwerpen

	2000	2013	2014	2015	2016	2017	2018	2019	2020	2021	2022	2023
	2.477	16.082	16.111	14.790	11.901	12.036	12.468	12.420	10.319	10.754	11.438	11.517
<b>Totaal</b>	<b>2.477</b>	<b>16.082</b>	<b>16.111</b>	<b>14.790</b>	<b>11.901</b>	<b>12.036</b>	<b>12.468</b>	<b>12.420</b>	<b>10.319</b>	<b>10.754</b>	<b>11.438</b>	<b>11.517</b>



## Andere niet misdrijven

	2000	2013	2014	2015	2016	2017	2018	2019	2020	2021	2022	2023
Bevel tot gevangenneming	5	2	4	6	12	10	17	14	18	10	8	3
Eerherstel		1										
Niet-naleving van voorwaarden	23	22	28	21	24	56	75	86	81	60	47	42
Proces-verbaal van inlichtingen	877	141	148	117	170	249	254	236	168	211	238	308
Kennisgeving		1.202	1.409	1.512	1.312	1.273	1.459	1.463	1.232	1.511	1.713	1.600
Onopzettelijke beschadiging kabels (niet telecom)		106	70	44	27	26	15	24	5	9	17	8
Gedrag in relatie tot gewelddadige radicalisering					5	3	4	2		1	2	1
Vraag seining elektronisch toezicht						9	1	3		38	210	307
Toezichtstaak wapens	5	18	8	12	9	5	3	16	32	136	204	195
Niet nader bepaald			1	1	4	5		1	2	1	3	1
Andere niet misdrijven	227											
<b>Totaal</b>	<b>1.137</b>	<b>1.492</b>	<b>1.668</b>	<b>1.713</b>	<b>1.563</b>	<b>1.636</b>	<b>1.828</b>	<b>1.845</b>	<b>1.538</b>	<b>1.977</b>	<b>2.442</b>	<b>2.465</b>