

POLITIËLE CRIMINALITEITSSTATISTIEKEN

PLEEGPLAATS: GERECHTELIJK ARRONDISSEMENT

Brabant wallon

2000 - 2023

Federale Politie - DGR/DRIIBIPOL

POLITIËLE CRIMINALITEITSSTATISTIEKEN

PLEEGPLAATS: GERECHTELIJK ARRONDISSEMENT

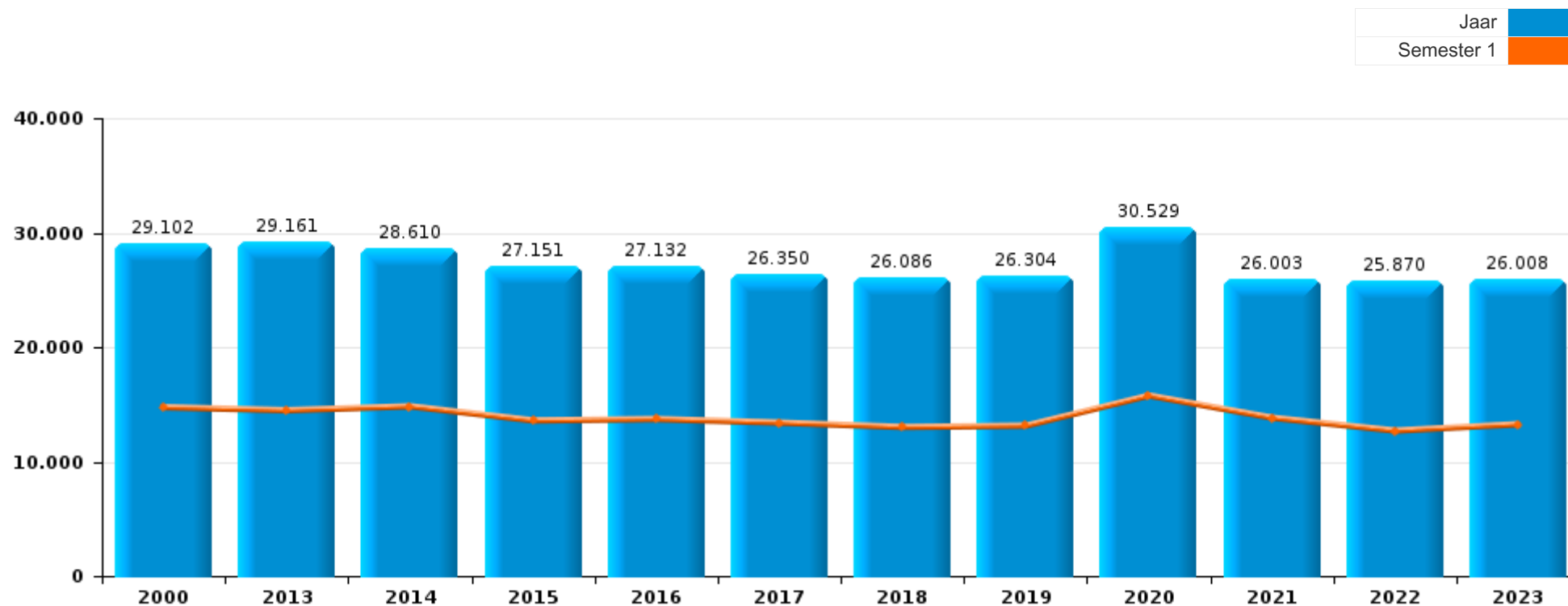
Brabant wallon

DEEL I : GERECHTELIJKE INBREUKEN



Brabant wallon

	2000	2013	2014	2015	2016	2017	2018	2019	2020	2021	2022	2023
Totaal aantal misdrijven	29.102	29.161	28.610	27.151	27.132	26.350	26.086	26.304	30.529	26.003	25.870	26.008





Brabant wallon

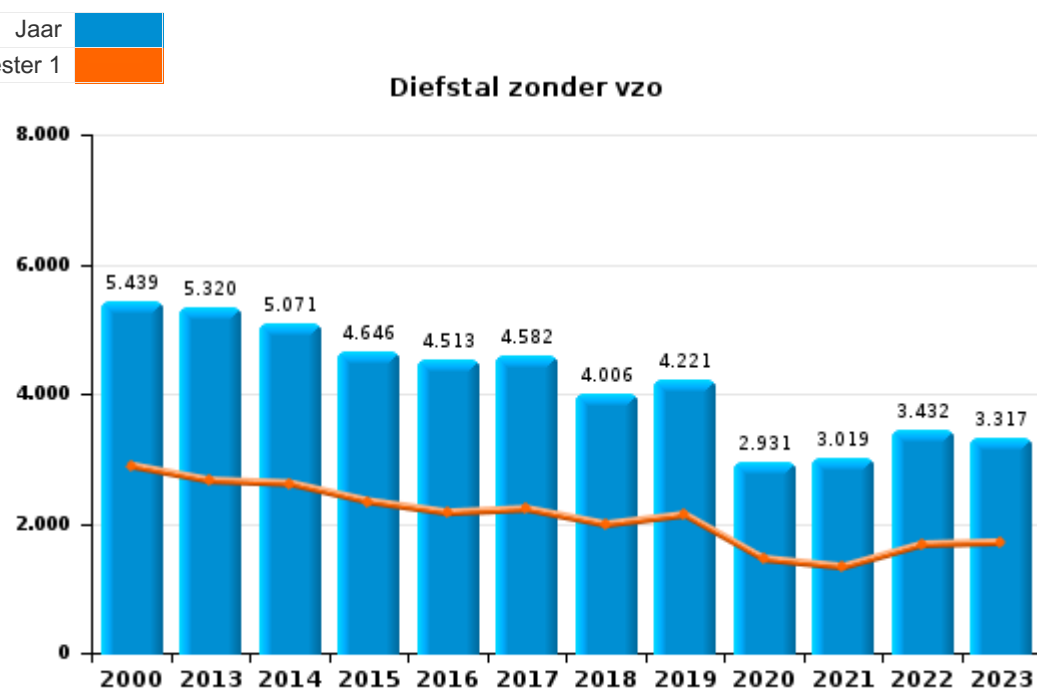
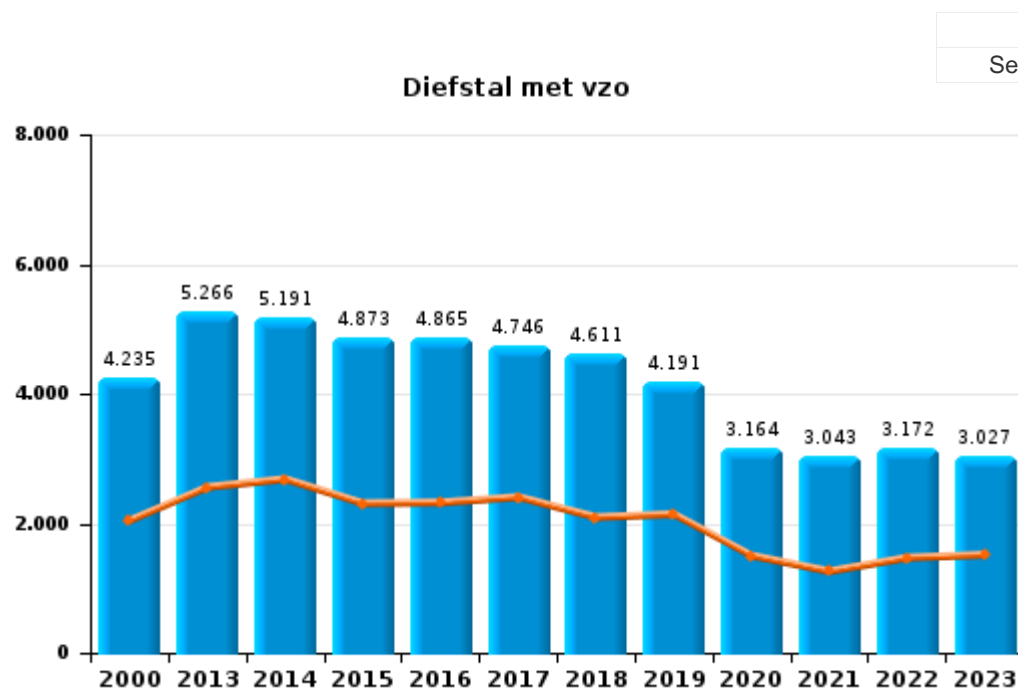
	2000	2013	2014	2015	2016	2017	2018	2019	2020	2021	2022	2023
Diefstal en afpersing	13.516	10.728	10.372	9.652	9.511	9.469	8.751	8.540	6.201	6.183	6.743	6.492
Misdr. tegen de lichamelijke integriteit	1.830	2.390	2.444	2.379	2.407	2.353	2.417	2.654	2.478	2.395	2.811	2.768
Beschadigen van eigendom	3.257	3.089	2.949	2.591	1.897	1.776	1.779	1.624	1.449	1.544	1.749	1.698
Bedrog	2.602	1.364	1.387	1.358	1.443	1.597	1.852	1.797	1.799	2.076	2.471	2.491
Drugs	1.092	2.024	2.120	1.971	1.929	1.795	1.883	1.617	1.474	1.441	1.441	1.598
Misdr. tegen andere morele waarden en gevoelens	503	1.285	1.310	1.212	1.205	1.263	1.361	1.418	1.502	1.386	1.452	1.591
Misdr. tegen de openbare veiligheid	1.071	1.084	1.100	1.128	1.080	1.108	1.179	1.117	1.171	1.119	1.104	1.152
Informatiecriminaliteit		636	703	657	689	715	891	1.200	1.266	1.637	2.167	2.196
Bevolkingsregister	825	1.431	1.278	1.280	1.065	881	841	816	680	743	771	805
Volksgezondheid	18	22	18	7	8	7	6	4	7.278	2.734	20	5
Dronkenschap en alcohol	215	702	692	668	654	640	671	714	564	540	696	720
Vreemdelingenwetgeving	185	663	638	609	699	660	587	569	625	659	737	827
Misdr. tegen de openbare trouw	577	563	528	584	599	567	572	557	494	539	605	581
Jeugdbescherming	129	580	571	454	570	501	472	530	447	493	505	476
Zedenmisdriven	480	302	347	381	451	436	437	440	442	505	480	452
Wapens en springstoffen	244	454	423	472	542	444	422	506	426	373	395	401
Misdr. tegen het juridisch statuut van het kind	200	320	335	346	409	369	441	377	398	374	356	310
Misdr. tegen gezag van de overheid	279	337	263	264	297	273	268	289	363	392	337	339
Misdr. tegen de familie	546	317	312	306	237	206	239	313	176	173	240	200
Milieu	514	383	256	228	251	221	200	190	237	219	250	258
Andere bijzondere wetten	122	29	43	75	595	497	281	421	533	42	47	96
Sociaal strafwetboek	17	119	154	180	251	231	211	238	186	144	166	182
Bescherming personen	163	66	88	83	84	95	99	101	110	80	92	91
Arbeid	102	103	68	62	51	46	59	52	53	29	46	39
Overtreding Strafwetboek	442	22	11	10	9	10	13	3	1	3	1	
Identiteitskaart	55	39	37	52	32	31	27	34	75	47	42	29
Economische wetgeving	17	23	27	25	36	29	23	63	33	50	54	83
Misdr. tegen de persoonlijke vrijheid	40	30	36	34	30	40	23	41	27	30	29	35
Bescherming van de openbare inkomsten	8	9	29	18	26	20	29	23	13	15	13	26
Handelspraktijken	21	20	33	21	16	16	13	19	6	4	18	38
Hormonen en doping	1	8	8	9	12	12	17	12	4	6	1	1
Onwettige uitoefening van het openbaar gezag	9	6	9	9	15	7	7	3	5	7	10	2
Mensenhandel		8	8	8	7	9	3	4	1	10	10	13
Private veiligheid	19		3	4	2	4	4	1				1
Andere inbreuken Strafwetboek		1	2	3	9	6	6	3	3		1	
Misdr. tegen de veiligheid van de staat		1	2	8	8	7	1	2		1		1
Huisjesmelkerij		2	2	3	3	3		5	3	3	1	2
Voetbalwet	1	1			1	5		3	1		6	
Aanzetten misdaden of wanbedrijven								5	5	2	4	
Militair strafrecht en militie			3		2	1		2		2	1	5
Kieswetgeving	2		1				1	1				
Exploitatie van bedelarij								1				
Subtotaal	29.102	29.161	28.610	27.151	27.132	26.350	26.086	26.304	30.529	26.003	25.870	26.008
Overtreding lokaal politiereglement	119	1.741	1.271	1.234	4.146	3.914	4.517	4.646	4.218	4.610	3.945	3.564
Subtotaal	119	1.741	1.271	1.234	4.146	3.914	4.517	4.646	4.218	4.610	3.945	3.564
Totaal	29.221	30.902	29.881	28.385	31.278	30.264	30.603	30.950	34.747	30.613	29.815	29.572



I.1. Inbreukcategorie : Diefstal en afpersing (top 5 inbreuken op nationaal niveau 2023)

Brabant wallon

	2000	2013	2014	2015	2016	2017	2018	2019	2020	2021	2022	2023
Diefstal zonder vzo	5.439	5.320	5.071	4.646	4.513	4.582	4.006	4.221	2.931	3.019	3.432	3.317
Diefstal met vzo	4.235	5.266	5.191	4.873	4.865	4.746	4.611	4.191	3.164	3.043	3.172	3.027
Diefstal niet nader bepaald	3.792	25	29	31	31	56	37	26	15	22	30	11
Afpersing	46	117	81	102	102	85	97	102	91	99	109	136
Andere	4											1
Totaal	13.516	10.728	10.372	9.652	9.511	9.469	8.751	8.540	6.201	6.183	6.743	6.492

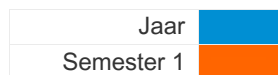




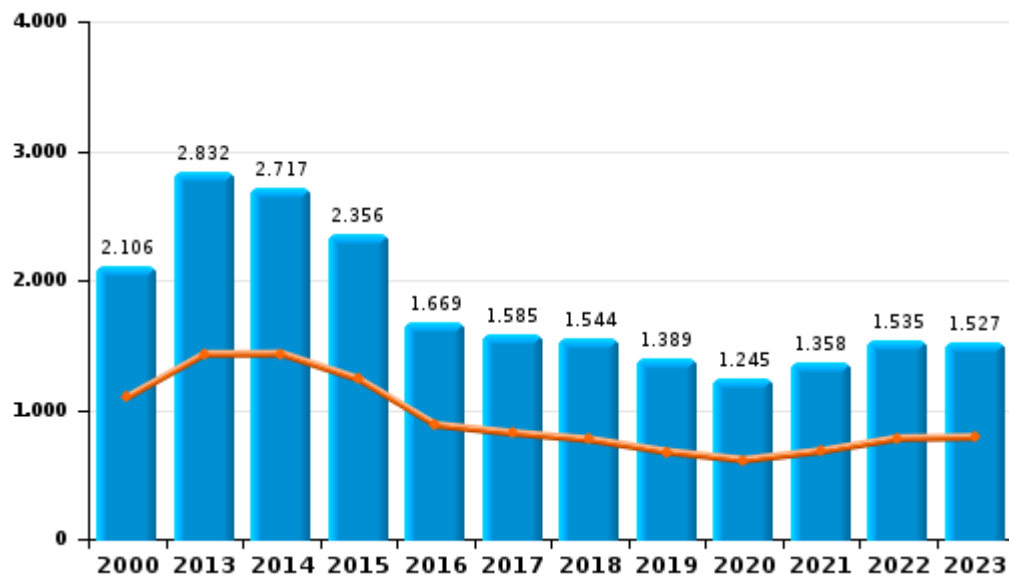
I.2. Inbreukcategorie : Beschadigen van eigendom (top 5 inbreuken op nationaal niveau 2023)

Brabant wallon

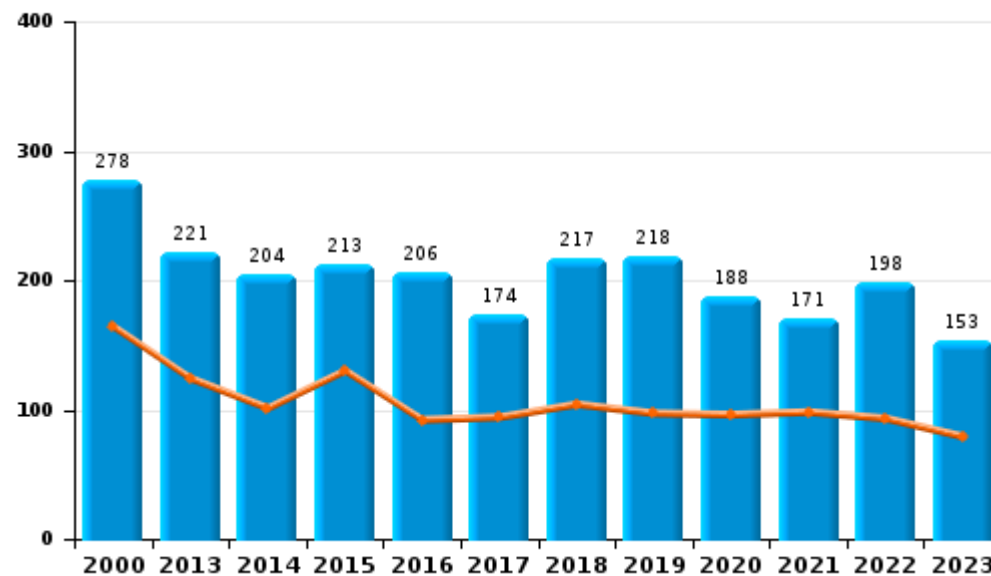
	2000	2013	2014	2015	2016	2017	2018	2019	2020	2021	2022	2023
Vandalisme	2.106	2.832	2.717	2.356	1.669	1.585	1.544	1.389	1.245	1.358	1.535	1.527
Onopzettelijke brandstichting	170	117	96	104	95	79	119	76	100	86	102	90
Opzettelijke brandstichting	108	104	108	109	111	95	98	142	88	85	96	63
Vernieling, onbruikbaarmaking, beschadiging	872	36	28	22	22	15	18	17	16	15	16	18
Opzettelijke vernieling door ontploffing	1					2						
Totaal	3.257	3.089	2.949	2.591	1.897	1.776	1.779	1.624	1.449	1.544	1.749	1.698



Vandalisme



Brandstichting

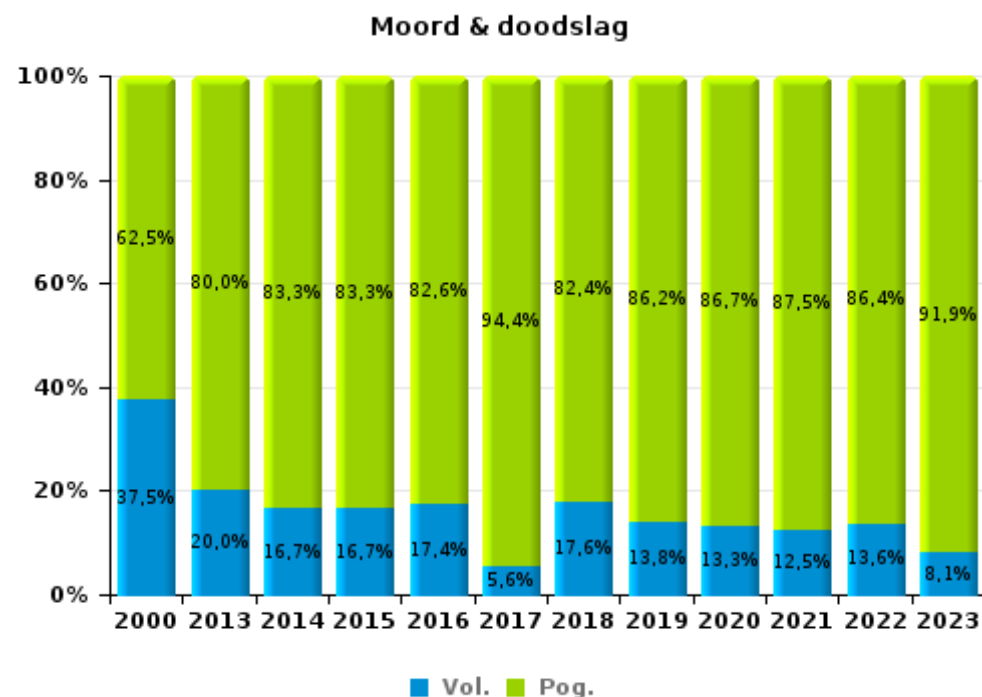
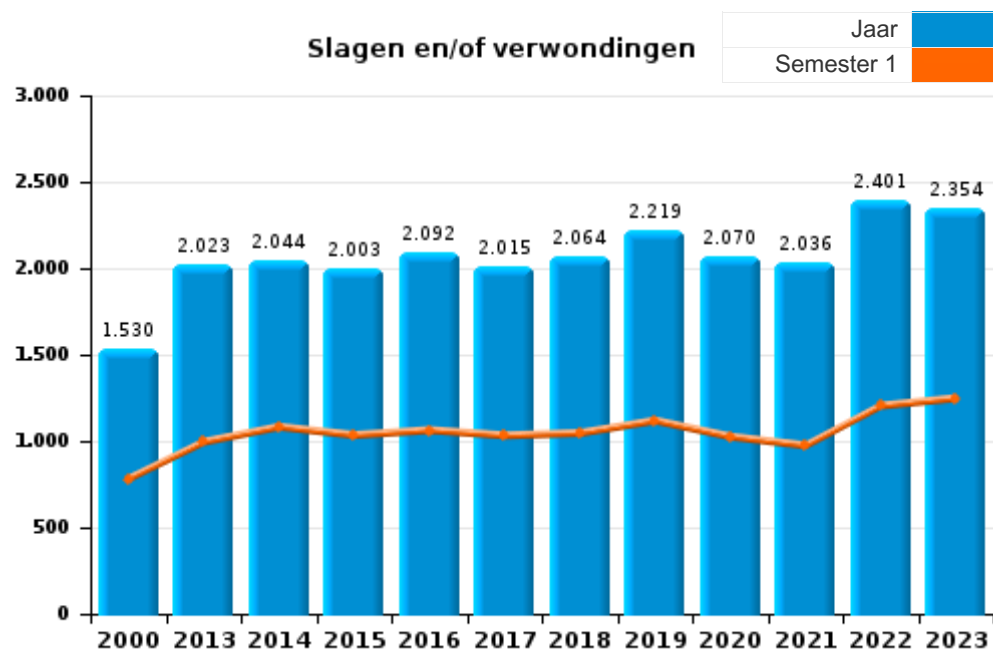




I.3. Inbreukcategorie : Misdrijven tegen de lichamelijke integriteit (top 5 inbreuken op nationaal niveau 2023)

Brabant wallon

	2000	2013	2014	2015	2016	2017	2018	2019	2020	2021	2022	2023
Slagen en/of verwondingen	1.530	2.023	2.044	2.003	2.092	2.015	2.064	2.219	2.070	2.036	2.401	2.354
Andere	284	347	370	352	292	320	336	406	378	327	366	377
Moord & doodslag	16	20	30	24	23	18	17	29	30	32	44	37
Totaal	1.830	2.390	2.444	2.379	2.407	2.353	2.417	2.654	2.478	2.395	2.811	2.768





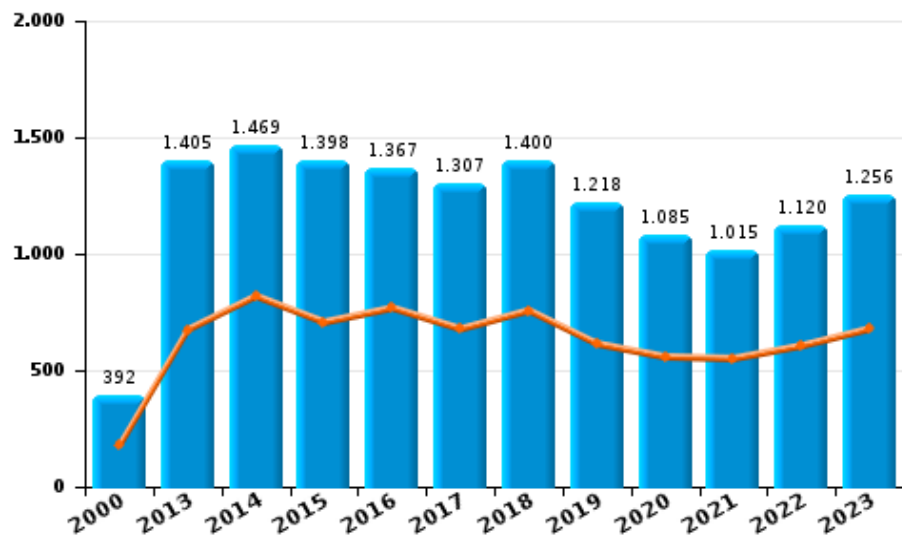
I.4. Inbreukcategorie : Drugs (top 5 inbreuken op nationaal niveau 2023)

Brabant wallon

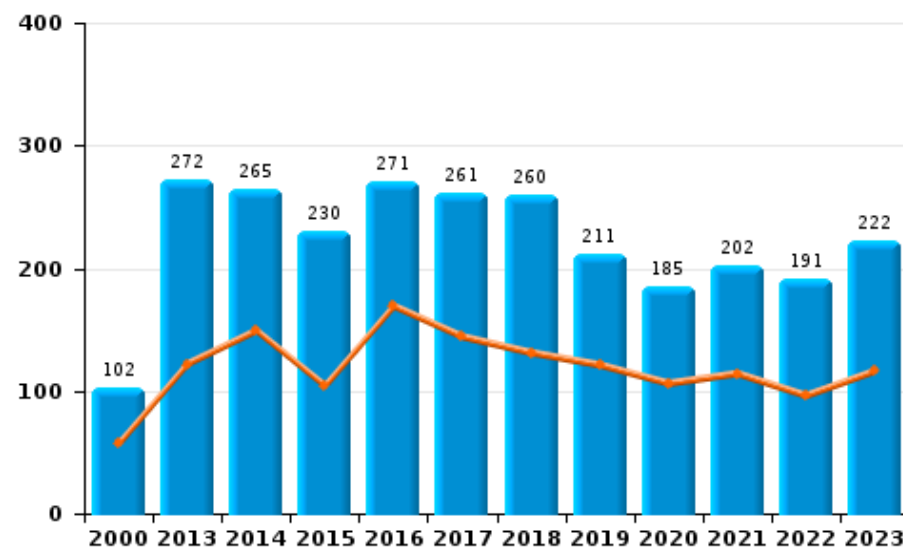
	2000	2013	2014	2015	2016	2017	2018	2019	2020	2021	2022	2023
Bezit	392	1.405	1.469	1.398	1.367	1.307	1.400	1.218	1.085	1.015	1.120	1.256
Handel	102	272	265	230	271	261	260	211	185	202	191	222
Gebruik	528	122	78	91	85	50	47	58	63	70	34	27
Andere	24	119	188	101	82	61	68	37	51	95	49	40
In- en uitvoer	42	70	62	73	78	67	53	50	50	20	14	11
Fabricatie	4	36	58	78	46	49	55	43	40	39	33	42
Totaal	1.092	2.024	2.120	1.971	1.929	1.795	1.883	1.617	1.474	1.441	1.441	1.598

Jaar	■
Semester 1	■

Bezit



Handel







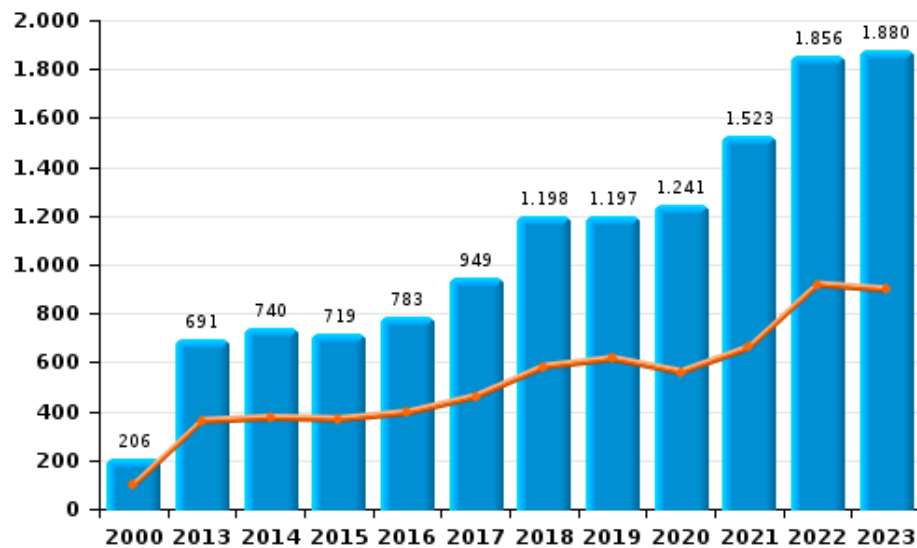
I.5. Inbreukcategorie : Bedrog (top 5 inbreuken op nationaal niveau 2023)

Brabant wallon

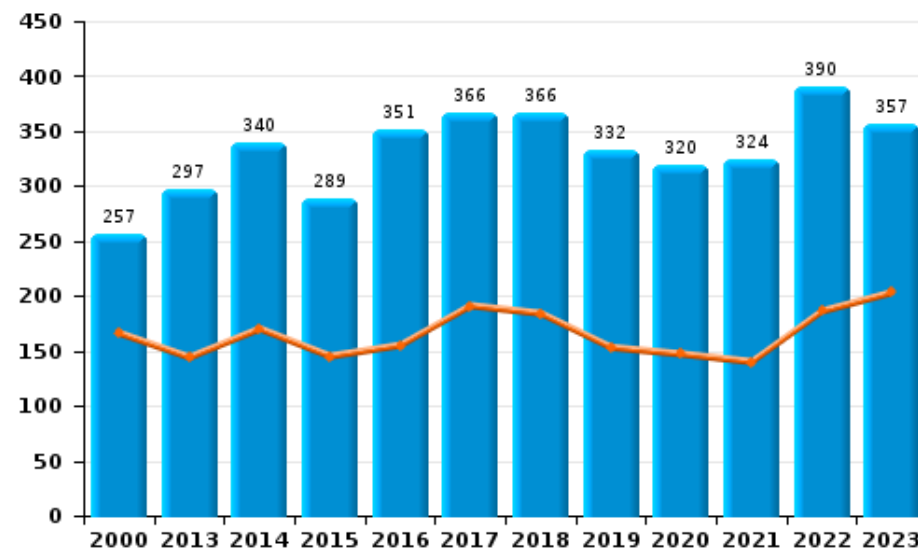
	2000	2013	2014	2015	2016	2017	2018	2019	2020	2021	2022	2023
Oplichting	206	691	740	719	783	949	1.198	1.197	1.241	1.523	1.856	1.880
Misbruik van vertrouwen en verwante misdr.	257	297	340	289	351	366	366	332	320	324	390	357
Verduistering en bedrieglijke vernietiging	1.684	102	91	97	121	92	96	86	79	93	85	82
Flessentrekkerij	260	133	76	90	62	68	63	67	22	25	27	31
Fraudes: Andere	139	40	48	92	49	50	53	44	80	56	52	87
Heling	55	65	61	44	40	47	36	47	38	42	54	46
Misdr. ivm insolventie	1	36	31	27	37	25	40	24	19	13	7	8
Totaal	2.602	1.364	1.387	1.358	1.443	1.597	1.852	1.797	1.799	2.076	2.471	2.491

Jaar 
Semester 1 

Oplichting



Misbruik van vertrouwen en verwante misdr.



POLITIËLE CRIMINALITEITSSTATISTIEKEN

PLEEGPLAATS: GERECHTELIJK ARRONDISSEMENT

Brabant wallon

DEEL II : CRIMINELE FIGUREN / FENOMENEN



Brabant wallon

CF Diefstal vervoermiddel

	2000	2013	2014	2015	2016	2017	2018	2019	2020	2021	2022	2023
Autodiefstal	1.236	332	330	333	296	314	371	294	170	164	182	158
Motodiefstal	43	40	48	34	30	30	28	24	25	18	20	14
Carjacking	90	9	7	4	4	12	17	9	3	5	9	6
Homejacking	16	1	4	1	2	1	3	1	3	2		6
Garagediefstal	118	38	45	41	41	43	60	44	17	8	25	6
Bromfietsdiefstal	262	33	66	59	59	57	31	41	37	23	22	27
Fietsdiefstal	247	220	290	325	364	406	334	315	317	412	364	298

CF Inbraak

	2000	2013	2014	2015	2016	2017	2018	2019	2020	2021	2022	2023
Woninginbraak	3.391	3.048	2.725	2.659	2.559	2.401	2.464	2.255	1.819	1.577	1.930	1.751
Inbraak in bedrijf of handelszaak	730	469	502	393	454	465	476	410	311	266	241	246
Inbraak in openbare of overheidsinstelling	228	135	159	185	184	137	167	170	89	91	87	76
Ramkraak	12	9	6	3	4	10	10	6	3			
Inbraak in gebouw (totaal)	4.329	3.649	3.382	3.235	3.195	2.999	3.107	2.832	2.219	1.933	2.256	2.072



CF Diefstal andere

	2000	2013	2014	2015	2016	2017	2018	2019	2020	2021	2022	2023
Diefstal gewapenderhand	277	86	89	74	79	75	81	66	59	53	65	63
Diefstal met geweld zonder wapen	372	351	313	341	342	297	258	278	223	223	258	263
Diefstal uit of aan voertuig	2.261	1.325	1.460	1.334	1.381	1.543	1.259	1.137	767	673	744	797
Sacjacking uit auto		1	1				4	2			1	
Diefstal van wapens en explosieven	76	80	85	99	87	64	72	53	47	43	56	48
Steaming		1	2	6	4	2	2	2	1		1	2
Handtasroof	23	21	33	22	7	11	22	3	8	3	8	5
Grijpdiefstal	87	66	71	78	44	85	95	82	50	50	65	58
Zakkenrollerij	255	678	557	447	347	337	334	322	184	178	253	246
Winkeldiefstal	193	712	688	620	649	691	530	630	542	560	650	695
Diefstal met list	232	359	268	219	170	202	205	231	126	103	106	107
Metaaldiefstal	29	106	52	62	38	46	48	28	27	52	38	48
Werfdiefstal	184	142	121	109	69	92	89	91	72	66	88	66
Home-invasie		1	6	6	9	5	5	5	2	2	4	4
Dierendiefstal	20	28	20	32	28	18	22	23	20	27	8	16
Ladingdiefstal	1	26	28	31	48	73	46	60	54	23	14	30

ICT-criminaliteit

	2000	2013	2014	2015	2016	2017	2018	2019	2020	2021	2022	2023
Betaalkaartfraude	37	313	268	287	285	287	320	469	397	391	511	382
Phishing		17	16	9	15	24	55	54	130	170	245	262
Ransomware					3	10	7	4	6	4	12	5
Shouldersurfing		31	46	33	33	64	56	124	45	19	30	38
Skimming		17	6	31	17	11	10	29	6	3	23	20



CF Andere

	2000	2013	2014	2015	2016	2017	2018	2019	2020	2021	2022	2023
Geweld tegen beroepen van algemeen belang	25	60	55	68	67	58	58	67	54	60	71	69
Groepsverkrachting	11	5	9	2	10	7	5	4	3	6	5	4
Graffiti	33	144	127	144	108	104	58	41	33	57	72	57
Beschadiging van auto	209	1.565	1.536	1.295	934	822	927	810	658	736	819	761
Steekpartij	4	12	10	6	15	7	12	5	13	10	11	5

FE Intrafamiliaal geweld (IFG)

	2000	2013	2014	2015	2016	2017	2018	2019	2020	2021	2022	2023
IFG: fysiek, binnen het koppel	111	524	525	583	588	583	627	673	695	665	746	733
IFG: fysiek, tegen afstammelingen	40	106	123	115	132	115	110	130	138	121	157	159
IFG: fysiek, tegen andere leden	413	112	138	121	151	105	108	127	140	131	142	176

IFG: seksueel, binnen het koppel		2	8	4	4	7	2	7	8	2	3	3
IFG: seksueel, tegen afstammelingen	20	22	17	12	26	24	18	23	30	27	1	
IFG: seksueel, tegen andere leden	4	2	3		3	1		5		1	3	2

IFG: psychisch, binnen het koppel	593	569	589	640	651	592	685	674	623	584	664	601
IFG: psychisch, tegen afstammelingen		7	10	8	29	38	31	30	26	54	48	45
IFG: psychisch, tegen andere leden		26	23	24	29	27	28	28	33	34	30	37

IFG: economisch, binnen het koppel	6	26	26	41	36	30	33	31	14	26	24	27
IFG: economisch, tegen afstammelingen	21			6	6	4	3	1	4	4	3	3
IFG: economisch, tegen andere leden	189	132	127	102	93	95	94	83	40	61	66	49

FE Hormonen en doping

	2000	2013	2014	2015	2016	2017	2018	2019	2020	2021	2022	2023
Humane doping		11	9	11	11	14	18	12	5	7	2	3
Illegale vetmesting	1	2	2	2	3	1	10	2	7	4	3	2



FE Drugs

	2000	2013	2014	2015	2016	2017	2018	2019	2020	2021	2022	2023
Verkoop van cocaïne		15	22	29	45	46	37	33	45	37	39	54
Import-export van cocaïne		2		2	3	1	1		2	3		2
Productie van synthetische drugs		2	1		1			1		2		
Import-export van synthetische drugs			2		2				4		1	1
Verkoop van synthetische drugs	1	6	15	8	15	16	15	20	11	8	10	8
Productie van cannabis (teelt)		24	33	29	27	25	26	22	18	21	13	11
Import-export van cannabis in grote hoev.		1								2		1
Verkoop van cannabis in grote hoeveelheid		1	1	1	1	2	5	1	1	2	1	4
Import-export van heroïne					1			1				1
Verkoop-handel van heroïne		5	1	6	6	3	1	2	3	5	1	3

FE Wapenzwandel

	2000	2013	2014	2015	2016	2017	2018	2019	2020	2021	2022	2023
Handel en productie van vuurwapen		7	6	13	4	3	9	6	11	3	6	3
Handel en productie van niet-vuurwapen		1	1	6	3	4	1				1	

FE Mensenhandel

	2000	2013	2014	2015	2016	2017	2018	2019	2020	2021	2022	2023
Mensenhandel - economische uitbuiting	8	6	6	7	6	7	2	3	1	4	3	10
Mensenhandel - seksuele uitbuiting	16	10	7	8	4	6	6	3	3	15	15	18



FE Geweld in de publieke ruimte

	2000	2013	2014	2015	2016	2017	2018	2019	2020	2021	2022	2023
Fysiek geweld (openbaar vervoer)	52	57	56	59	39	51	42	42	41	42	46	51
Fysiek geweld (openbare weg)	400	740	774	732	737	714	761	783	665	695	818	767
Fysiek geweld (andere openbare plaats)	28	29	29	34	35	28	27	28	30	27	44	25
Fysiek geweld (publiek toegankelijke plaats)	284	271	284	301	268	308	254	301	202	222	350	301
Seksueel geweld (openbaar vervoer)	7	3	9	6	10	6	13	10	13	12	13	5
Seksueel geweld (openbare weg)	56	47	50	63	64	67	63	58	44	61	48	68
Seksueel geweld (andere openbare plaats)	8	16	8	11	9	17	12	8	19	9	6	10
Seksueel geweld (publiek toegankelijke plaats)	68	36	31	42	50	31	45	46	37	47	79	68
Psychisch geweld (openbaar vervoer)	39	63	68	50	42	48	46	33	31	22	40	25
Psychisch geweld (openbare weg)	341	702	627	583	580	591	608	658	681	657	675	707
Psychisch geweld (andere openbare plaats)	45	69	52	57	68	63	50	59	74	57	73	60
Psychisch geweld (publiek toegankelijke plaats)	210	231	272	266	246	270	243	270	177	231	233	244
Diefstal gewapenderhand (openbaar vervoer)	20	1	2	3		1	1	1	1		1	3
Diefstal gewapenderhand (openbare weg)	72	17	23	27	16	22	28	19	12	15	19	15
Diefstal gewapenderhand (andere openbare plaats)	3	4	2	3	1				2			2
Diefstal gewapenderhand (publiek toegank. plaats)	100	36	30	27	41	31	31	25	27	27	35	29
Diefstal geweld zonder wapen (openbaar vervoer)	45	24	18	22	26	10	3	5	9	10	9	10
Diefstal geweld zonder wapen (openbare weg)	147	155	152	169	145	141	125	126	78	83	100	107
Diefstal geweld zonder wapen (and. openb. plaats)	24	11	7	8	9	10	6	10	7	2	7	4
Diefstal geweld zonder wapen (pub. toegank. pl.)	62	77	65	60	74	67	57	51	43	43	42	38

FE Andere

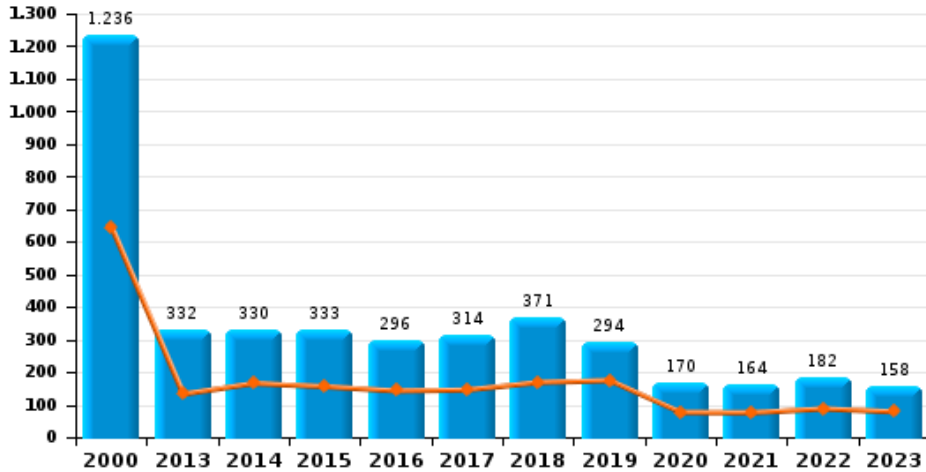
	2000	2013	2014	2015	2016	2017	2018	2019	2020	2021	2022	2023
Nepagenten	8	44	22	45	13	21	24	15	14	5	7	10
Terrorisme, extremisme en radicalisme		1	5	12	11	14	2	7	1		5	3
Cyberbelaging	88	219	387	435	381	457	473	491	558	441	501	473
Identiteitsfraude	73	205	253	270	298	304	345	334	313	337	379	387



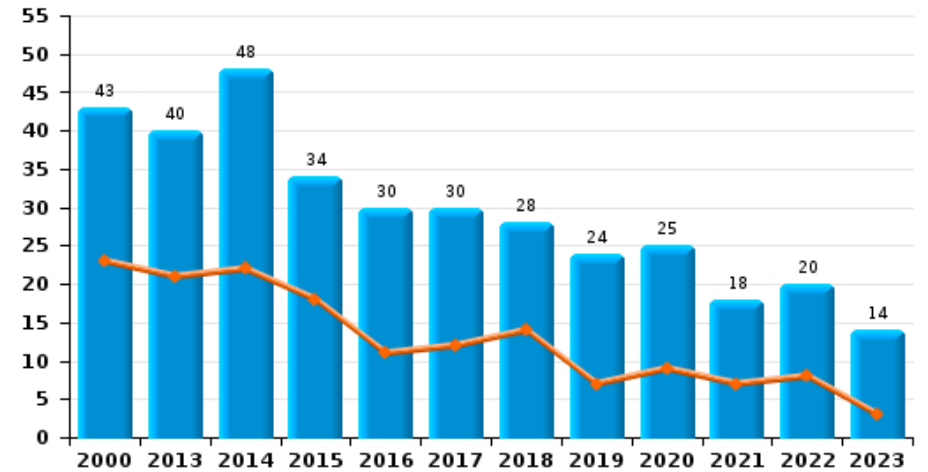
Brabant wallon

Jaar ■
Semester 1 ■

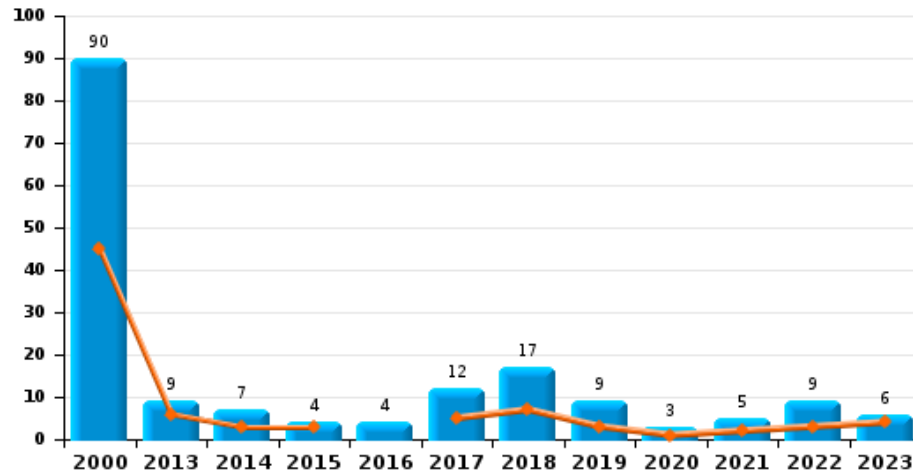
Autodiefstal



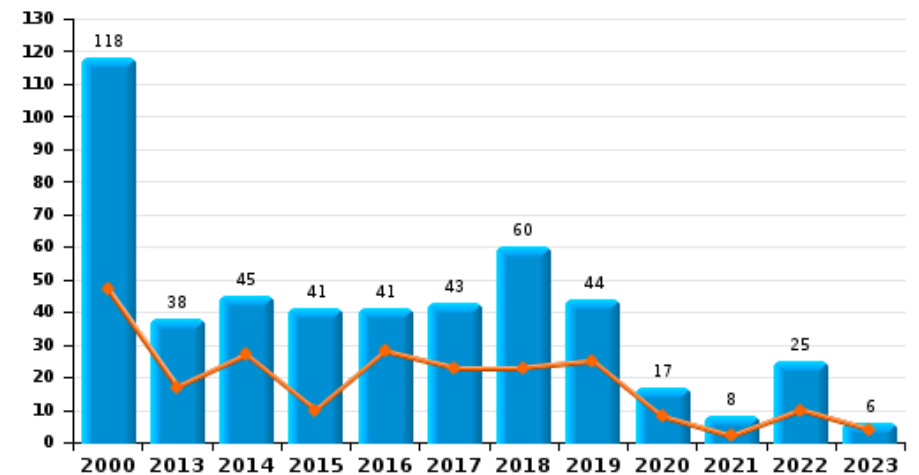
Motodiefstal



Carjacking



Garagediefstal

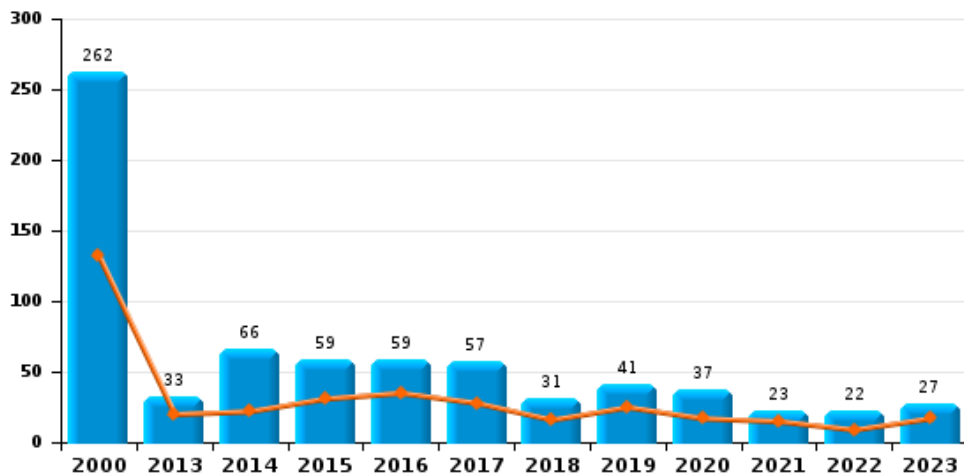




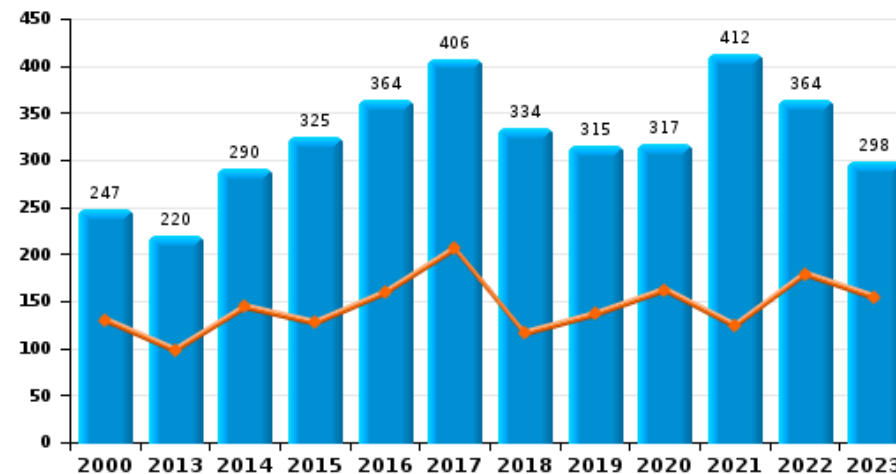
Brabant wallon

Jaar	■
Semester 1	■

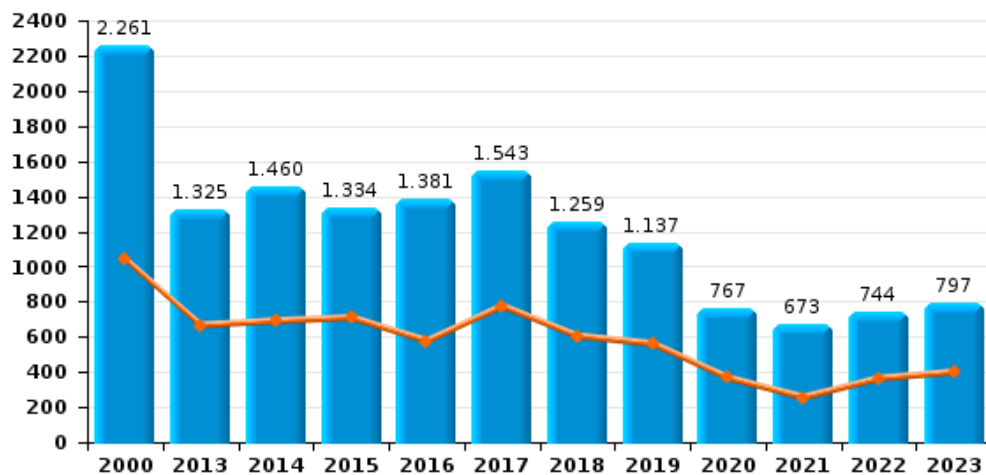
Bromfietsdiefstal



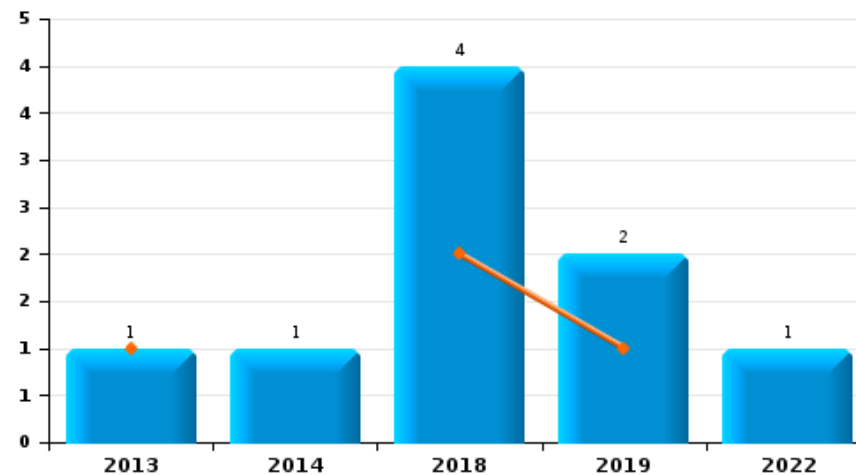
Fietsdiefstal



Diefstal uit of aan voertuig





Sacjacking uit auto

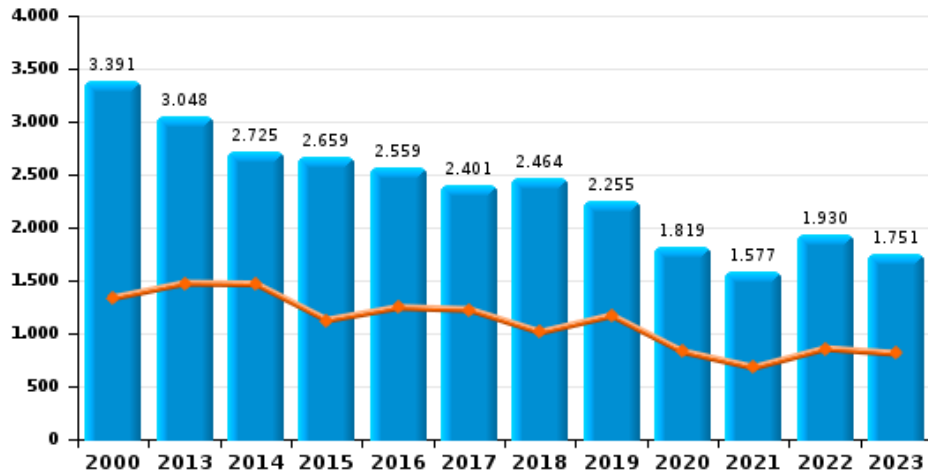




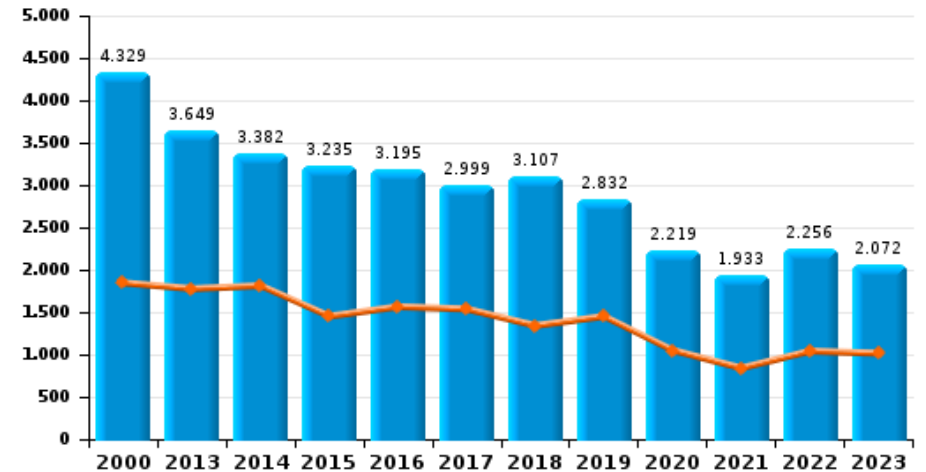
Brabant wallon

Jaar 
Semester 1 

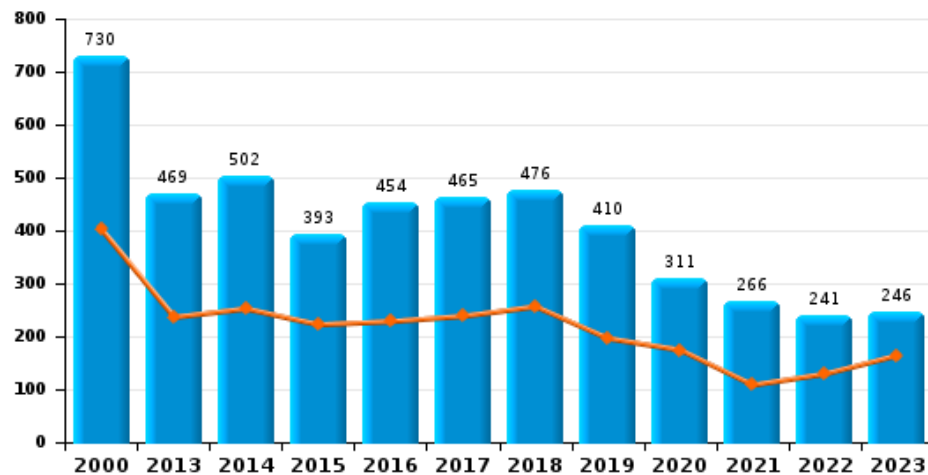
Woninginbraak



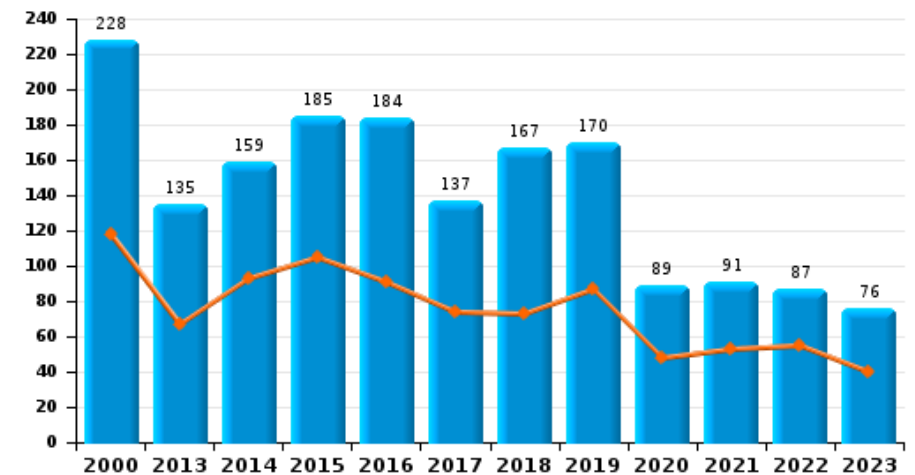
Inbraak in gebouw (totaal)



Inbraak in bedrijf of handelszaak



Inbraak in openbare of overheidsinstelling

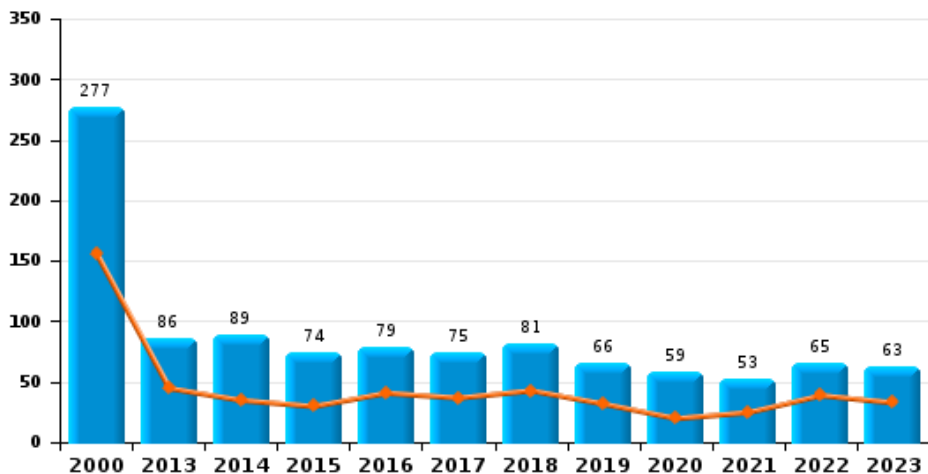




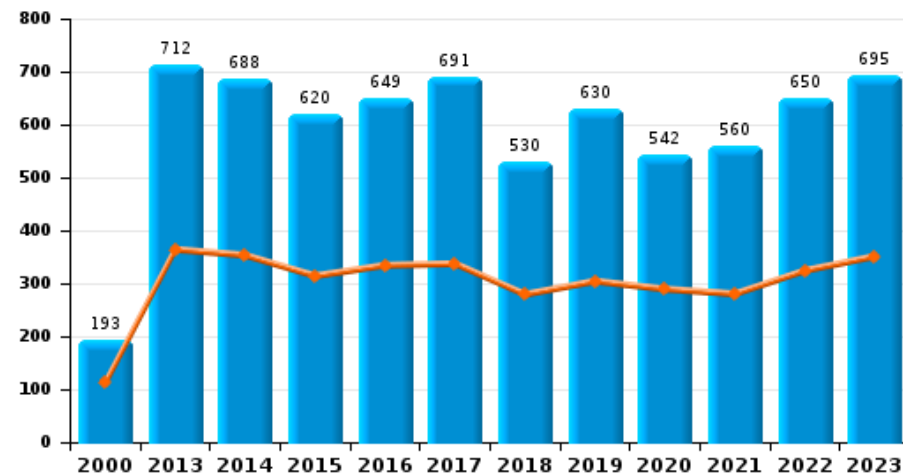
Brabant wallon

Jaar ■
Semester 1 ■

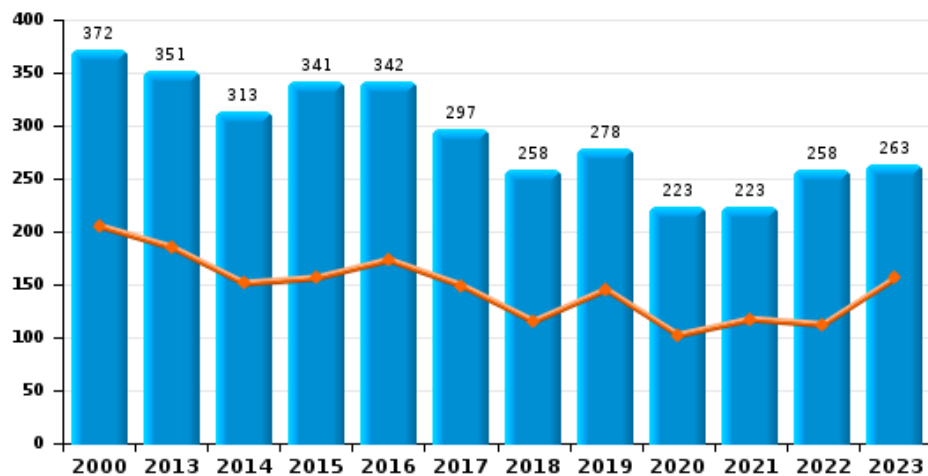
Diefstal gewapenderhand



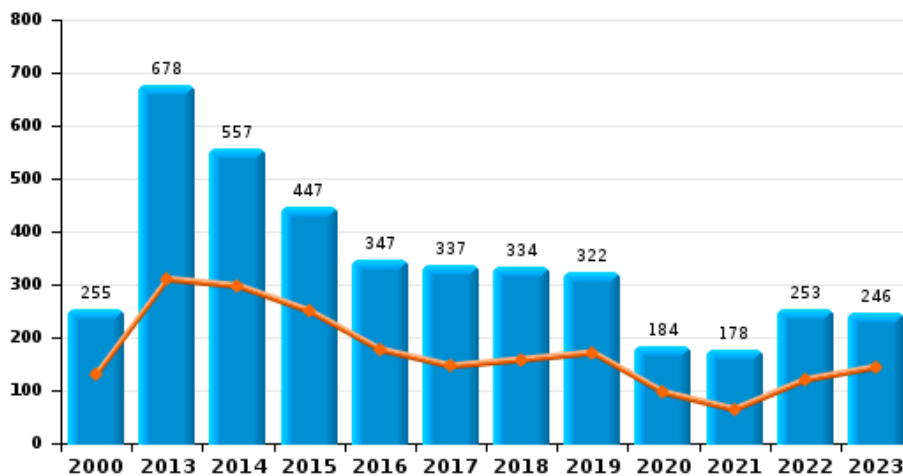
Winkeldiefstal



Diefstal met geweld zonder wapen



Zakkenrollerij

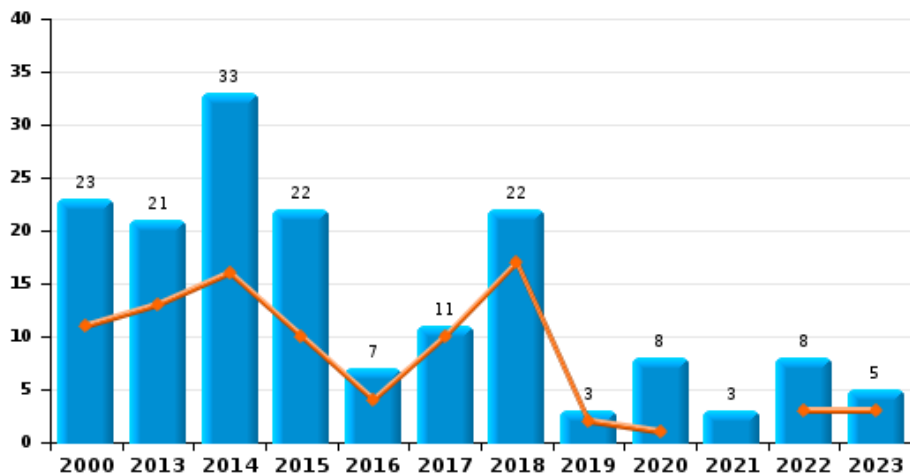




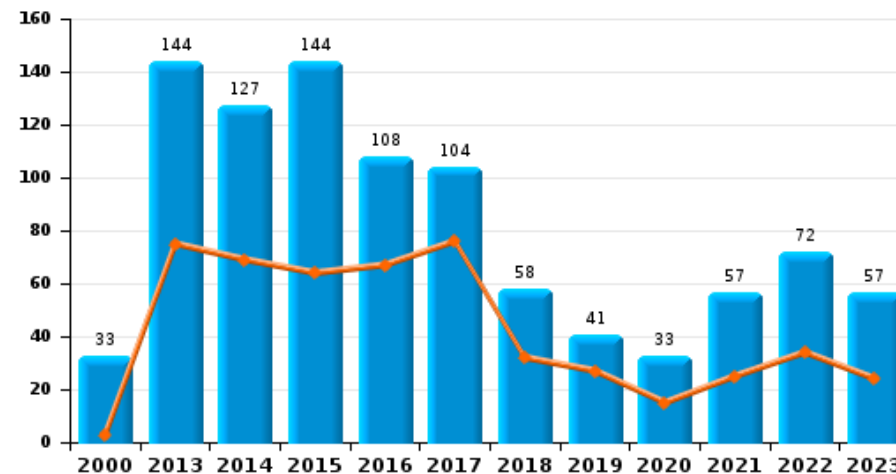
Brabant wallon

Jaar ■
Semester 1 ■

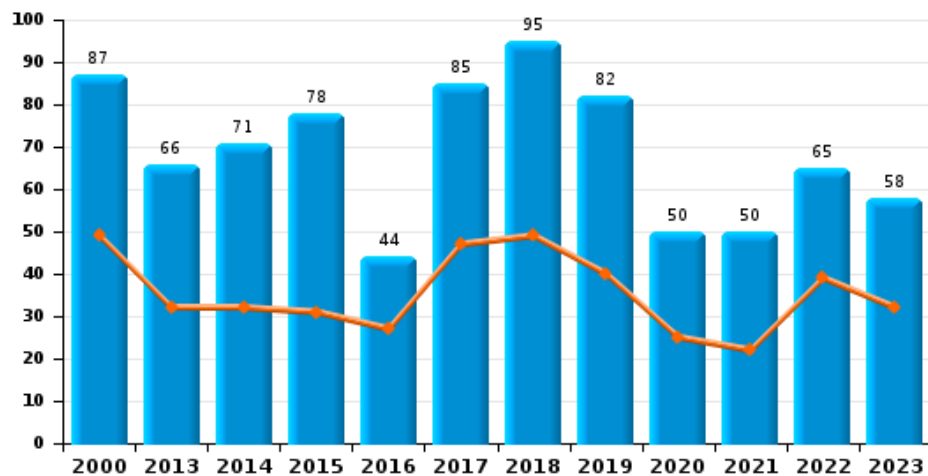
Handtasroof



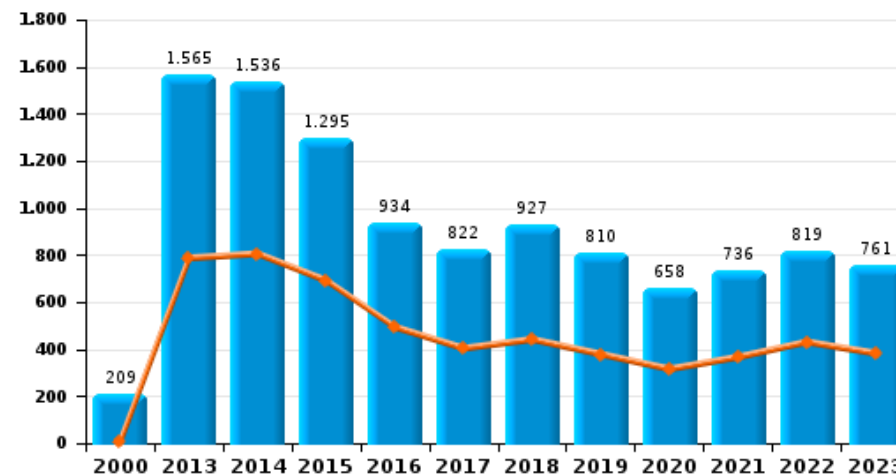
Graffiti



Grijpdiefstal



Beschadiging van auto





Brabant wallon

CF Diefstal vervoermiddel

		2000	2013	2014	2015	2016	2017	2018	2019	2020	2021	2022	2023
Autodiefstal	Sem 1	644	134	167	157	144	147	170	176	78	77	89	80
	Sem 2	592	198	163	176	152	167	201	118	92	87	93	78
Totaal		1.236	332	330	333	296	314	371	294	170	164	182	158
Motodiefstal	Sem 1	23	21	22	18	11	12	14	7	9	7	8	3
	Sem 2	20	19	26	16	19	18	14	17	16	11	12	11
Totaal		43	40	48	34	30	30	28	24	25	18	20	14
Carjacking	Sem 1	45	6	3	3		5	7	3	1	2	3	4
	Sem 2	45	3	4	1	4	7	10	6	2	3	6	2
Totaal		90	9	7	4	4	12	17	9	3	5	9	6
Homejacking	Sem 1	11		2	1	2		2	1	2	1		2
	Sem 2	5	1	2			1	1		1	1		4
Totaal		16	1	4	1	2	1	3	1	3	2		6
Garagediefstal	Sem 1	47	17	27	10	28	23	23	25	8	2	10	4
	Sem 2	71	21	18	31	13	20	37	19	9	6	15	2
Totaal		118	38	45	41	41	43	60	44	17	8	25	6
Bromfietsdiefstal	Sem 1	132	20	22	31	35	28	16	25	17	15	9	17
	Sem 2	130	13	44	28	24	29	15	16	20	8	13	10
Totaal		262	33	66	59	59	57	31	41	37	23	22	27
Fietsdiefstal	Sem 1	130	98	144	127	159	206	116	136	162	124	179	154
	Sem 2	117	122	146	198	205	200	218	179	155	288	185	144
Totaal		247	220	290	325	364	406	334	315	317	412	364	298



CF Inbraak

		2000	2013	2014	2015	2016	2017	2018	2019	2020	2021	2022	2023
Woninginbraak	Sem 1	1.335	1.473	1.466	1.124	1.244	1.223	1.010	1.167	826	677	855	809
	Sem 2	2.056	1.575	1.259	1.535	1.315	1.178	1.454	1.088	993	900	1.075	942
Totaal		3.391	3.048	2.725	2.659	2.559	2.401	2.464	2.255	1.819	1.577	1.930	1.751
Inbraak in bedrijf of handelszaak	Sem 1	402	237	253	223	229	239	257	197	175	109	130	165
	Sem 2	328	232	249	170	225	226	219	213	136	157	111	81
Totaal		730	469	502	393	454	465	476	410	311	266	241	246
Inbraak in openbare of overheidsinstelling	Sem 1	118	67	93	105	91	74	73	87	48	53	55	40
	Sem 2	110	68	66	80	93	63	94	83	41	38	32	36
Totaal		228	135	159	185	184	137	167	170	89	91	87	76
Ramkraak	Sem 1	9	4	3		3	6	9	4	2			
	Sem 2	3	5	3	3	1	4	1	2	1			
Totaal		12	9	6	3	4	10	10	6	3			
Inbraak in gebouw (totaal)	Sem 1	1.845	1.775	1.811	1.451	1.563	1.536	1.340	1.449	1.049	839	1.039	1.014
	Sem 2	2.484	1.874	1.571	1.784	1.632	1.463	1.767	1.383	1.170	1.094	1.217	1.058
Totaal		4.329	3.649	3.382	3.235	3.195	2.999	3.107	2.832	2.219	1.933	2.256	2.072

CF Diefstal andere

		2000	2013	2014	2015	2016	2017	2018	2019	2020	2021	2022	2023
Diefstal gewapenderhand	Sem 1	156	45	35	30	41	37	43	32	20	25	39	33
	Sem 2	121	41	54	44	38	38	38	34	39	28	26	30
Totaal		277	86	89	74	79	75	81	66	59	53	65	63
Diefstal met geweld zonder wapen	Sem 1	205	185	151	156	173	149	115	145	102	117	112	156
	Sem 2	167	166	162	185	169	148	143	133	121	106	146	107
Totaal		372	351	313	341	342	297	258	278	223	223	258	263



CF Diefstal andere

		2000	2013	2014	2015	2016	2017	2018	2019	2020	2021	2022	2023
Diefstal uit of aan voertuig	Sem 1	1.041	667	691	710	577	776	605	561	367	256	364	400
	Sem 2	1.220	658	769	624	804	767	654	576	400	417	380	397
Totaal		2.261	1.325	1.460	1.334	1.381	1.543	1.259	1.137	767	673	744	797
Sacjacking uit auto	Sem 1		1					2	1				
	Sem 2			1				2	1			1	
Totaal			1	1				4	2			1	
Diefstal van wapens en explosieven	Sem 1	20	25	43	43	38	29	28	33	22	21	25	21
	Sem 2	56	55	42	56	49	35	44	20	25	22	31	27
Totaal		76	80	85	99	87	64	72	53	47	43	56	48
Steaming	Sem 1			1	5	3	2			1		1	2
	Sem 2		1	1	1	1		2	2				
Totaal			1	2	6	4	2	2	2	1		1	2
Handtasroof	Sem 1	11	13	16	10	4	10	17	2	1		3	3
	Sem 2	12	8	17	12	3	1	5	1	7	3	5	2
Totaal		23	21	33	22	7	11	22	3	8	3	8	5
Grijpdiefstal	Sem 1	49	32	32	31	27	47	49	40	25	22	39	32
	Sem 2	38	34	39	47	17	38	46	42	25	28	26	26
Totaal		87	66	71	78	44	85	95	82	50	50	65	58
Zakkenrollerij	Sem 1	131	310	297	250	177	146	158	171	96	64	120	144
	Sem 2	124	368	260	197	170	191	176	151	88	114	133	102
Totaal		255	678	557	447	347	337	334	322	184	178	253	246
Winkeldiefstal	Sem 1	112	364	353	314	334	337	279	304	289	280	324	351
	Sem 2	81	348	335	306	315	354	251	326	253	280	326	344
Totaal		193	712	688	620	649	691	530	630	542	560	650	695



CF Diefstal andere

		2000	2013	2014	2015	2016	2017	2018	2019	2020	2021	2022	2023
Diefstal met list	Sem 1	119	201	144	124	75	107	108	130	53	50	56	60
	Sem 2	113	158	124	95	95	95	97	101	73	53	50	47
Totaal		232	359	268	219	170	202	205	231	126	103	106	107
Metaaldiefstal	Sem 1	12	66	26	33	23	23	30	17	14	25	16	32
	Sem 2	17	40	26	29	15	23	18	11	13	27	22	16
Totaal		29	106	52	62	38	46	48	28	27	52	38	48
Werfdiefstal	Sem 1	111	56	69	67	35	53	51	52	40	33	39	34
	Sem 2	73	86	52	42	34	39	38	39	32	33	49	32
Totaal		184	142	121	109	69	92	89	91	72	66	88	66
Home-invasie	Sem 1			2		5	4	1	2		1	1	3
	Sem 2		1	4	6	4	1	4	3	2	1	3	1
Totaal			1	6	6	9	5	5	5	2	2	4	4
Dierendiefstal	Sem 1	10	10	10	17	18	9	7	13	11	12	4	11
	Sem 2	10	18	10	15	10	9	15	10	9	15	4	5
Totaal		20	28	20	32	28	18	22	23	20	27	8	16
Ladingdiefstal	Sem 1		9	16	16	14	38	26	26	37	13	5	16
	Sem 2	1	17	12	15	34	35	20	34	17	10	9	14
Totaal		1	26	28	31	48	73	46	60	54	23	14	30



ICT-criminaliteit

		2000	2013	2014	2015	2016	2017	2018	2019	2020	2021	2022	2023
Betaalkaartfraude	Sem 1	23	113	138	151	163	143	149	227	172	160	233	210
	Sem 2	14	200	130	136	122	144	171	242	225	231	278	172
Totaal		37	313	268	287	285	287	320	469	397	391	511	382
Phishing	Sem 1		10	12	4	7	9	24	21	54	67	111	119
	Sem 2		7	4	5	8	15	31	33	76	103	134	143
Totaal			17	16	9	15	24	55	54	130	170	245	262
Ransomware	Sem 1						4	3	3	5	2	7	4
	Sem 2					3	6	4	1	1	2	5	1
Totaal						3	10	7	4	6	4	12	5
Shouldersurfing	Sem 1		20	31	15	26	22	27	61	21	8	13	19
	Sem 2		11	15	18	7	42	29	63	24	11	17	19
Totaal			31	46	33	33	64	56	124	45	19	30	38
Skimming	Sem 1		10	3	6	8	5	3	16	4	2	14	12
	Sem 2		7	3	25	9	6	7	13	2	1	9	8
Totaal			17	6	31	17	11	10	29	6	3	23	20



CF Andere

		2000	2013	2014	2015	2016	2017	2018	2019	2020	2021	2022	2023
Geweld tegen beroepen van algemeen belang	Sem 1	16	22	29	41	28	33	31	30	34	24	30	32
	Sem 2	9	38	26	27	39	25	27	37	20	36	41	37
Totaal		25	60	55	68	67	58	58	67	54	60	71	69
Groepsverkrachting	Sem 1	9	1	5	2	5	4	3	1		1	3	1
	Sem 2	2	4	4		5	3	2	3	3	5	2	3
Totaal		11	5	9	2	10	7	5	4	3	6	5	4
Graffiti	Sem 1	3	75	69	64	67	76	32	27	15	25	34	24
	Sem 2	30	69	58	80	41	28	26	14	18	32	38	33
Totaal		33	144	127	144	108	104	58	41	33	57	72	57
Beschadiging van auto	Sem 1	10	787	805	691	493	403	441	378	315	366	430	382
	Sem 2	199	778	731	604	441	419	486	432	343	370	389	379
Totaal		209	1.565	1.536	1.295	934	822	927	810	658	736	819	761
Steekpartij	Sem 1	3	4	4	4	9	5	9	4	4	4	5	2
	Sem 2	1	8	6	2	6	2	3	1	9	6	6	3
Totaal		4	12	10	6	15	7	12	5	13	10	11	5

FE Intrafamiliaal geweld (IFG)

		2000	2013	2014	2015	2016	2017	2018	2019	2020	2021	2022	2023
IFG: fysiek, binnen het koppel	Sem 1	55	269	292	279	312	251	315	327	355	334	372	406
	Sem 2	56	255	233	304	276	332	312	346	340	331	374	327
Totaal		111	524	525	583	588	583	627	673	695	665	746	733
IFG: fysiek, tegen afstammelingen	Sem 1	21	67	64	66	57	55	59	65	66	66	77	91
	Sem 2	19	39	59	49	75	60	51	65	72	55	80	68
Totaal		40	106	123	115	132	115	110	130	138	121	157	159



FE Intrafamiliaal geweld (IFG)

		2000	2013	2014	2015	2016	2017	2018	2019	2020	2021	2022	2023
IFG: fysiek, tegen andere leden	Sem 1	217	53	82	60	78	57	56	73	67	69	73	75
	Sem 2	196	59	56	61	73	48	52	54	73	62	69	101
Totaal		413	112	138	121	151	105	108	127	140	131	142	176
IFG: seksueel, binnen het koppel	Sem 1			3	1	1	5	1	2	4	1		2
	Sem 2		2	5	3	3	2	1	5	4	1	3	1
Totaal			2	8	4	4	7	2	7	8	2	3	3
IFG: seksueel, tegen afstammelingen	Sem 1	11	8	9	6	16	10	11	14	16	16	1	
	Sem 2	9	14	8	6	10	14	7	9	14	11		
Totaal		20	22	17	12	26	24	18	23	30	27	1	
IFG: seksueel, tegen andere leden	Sem 1	2	1			2			2		1		
	Sem 2	2	1	3		1	1		3			3	2
Totaal		4	2	3		3	1		5		1	3	2
IFG: psychisch, binnen het koppel	Sem 1	279	276	278	292	356	279	366	310	315	308	312	313
	Sem 2	314	293	311	348	295	313	319	364	308	276	352	288
Totaal		593	569	589	640	651	592	685	674	623	584	664	601
IFG: psychisch, tegen afstammelingen	Sem 1		3	4	4	15	20	19	9	16	27	20	31
	Sem 2		4	6	4	14	18	12	21	10	27	28	14
Totaal			7	10	8	29	38	31	30	26	54	48	45
IFG: psychisch, tegen andere leden	Sem 1		12	12	14	11	15	16	13	14	19	15	20
	Sem 2		14	11	10	18	12	12	15	19	15	15	17
Totaal			26	23	24	29	27	28	28	33	34	30	37
IFG: economisch, binnen het koppel	Sem 1	3	12	14	23	16	20	21	10	3	9	13	19
	Sem 2	3	14	12	18	20	10	12	21	11	17	11	8
Totaal		6	26	26	41	36	30	33	31	14	26	24	27



FE Intrafamiliaal geweld (IFG)

		2000	2013	2014	2015	2016	2017	2018	2019	2020	2021	2022	2023
IFG: economisch, tegen afstammelingen	Sem 1	8			2	4	2	2	1	1	2	1	1
	Sem 2	13			4	2	2	1		3	2	2	2
Totaal		21			6	6	4	3	1	4	4	3	3
IFG: economisch, tegen andere leden	Sem 1	100	56	76	60	45	45	48	42	22	35	32	20
	Sem 2	89	76	51	42	48	50	46	41	18	26	34	29
Totaal		189	132	127	102	93	95	94	83	40	61	66	49

FE Hormonen en doping

		2000	2013	2014	2015	2016	2017	2018	2019	2020	2021	2022	2023
Humane doping	Sem 1		5	5	4	5	6	8	9	1	7	1	2
	Sem 2		6	4	7	6	8	10	3	4		1	1
Totaal			11	9	11	11	14	18	12	5	7	2	3
Illegale vetmesting	Sem 1	1	1	2	1	1		8		3	4	2	2
	Sem 2		1		1	2	1	2	2	4		1	
Totaal		1	2	2	2	3	1	10	2	7	4	3	2

FE Drugs

		2000	2013	2014	2015	2016	2017	2018	2019	2020	2021	2022	2023
Verkoop van cocaïne	Sem 1		6	16	10	17	22	22	18	24	20	18	28
	Sem 2		9	6	19	28	24	15	15	21	17	21	26
Totaal			15	22	29	45	46	37	33	45	37	39	54
Import-export van cocaïne	Sem 1				1	1		1			2		1
	Sem 2		2		1	2	1			2	1		1
Totaal			2		2	3	1	1		2	3		2



FE Drugs

		2000	2013	2014	2015	2016	2017	2018	2019	2020	2021	2022	2023
Productie van synthetische drugs	Sem 1					1					1		
	Sem 2		2	1					1		1		
	Totaal		2	1		1			1		2		
Import-export van synthetische drugs	Sem 1			1		1				1			
	Sem 2			1		1				3		1	1
	Totaal			2		2				4		1	1
Verkoop van synthetische drugs	Sem 1		2	10	6	10	7	9	12	4	4	6	6
	Sem 2	1	4	5	2	5	9	6	8	7	4	4	2
	Totaal	1	6	15	8	15	16	15	20	11	8	10	8
Productie van cannabis (teelt)	Sem 1		8	11	9	13	14	12	9	5	11	9	3
	Sem 2		16	22	20	14	11	14	13	13	10	4	8
	Totaal		24	33	29	27	25	26	22	18	21	13	11
Import-export van cannabis in grote hoeve.	Sem 1		1								2		1
	Totaal		1								2		1
Verkoop van cannabis in grote hoeveelheid	Sem 1		1			1	2	3	1		1	1	2
	Sem 2			1	1			2		1	1		2
	Totaal		1	1	1	1	2	5	1	1	2	1	4
Import-export van heroïne	Sem 1					1			1				
	Sem 2												1
	Totaal					1			1				1
Verkoop-handel van heroïne	Sem 1		2		4	4	1	1	1	2	3	1	
	Sem 2		3	1	2	2	2		1	1	2		3
	Totaal		5	1	6	6	3	1	2	3	5	1	3



FE Wapenzwandel

		2000	2013	2014	2015	2016	2017	2018	2019	2020	2021	2022	2023
Handel en productie van vuurwapen	Sem 1		5	2	8	2		3	2	7	2	3	1
	Sem 2		2	4	5	2	3	6	4	4	1	3	2
Totaal			7	6	13	4	3	9	6	11	3	6	3
Handel en productie van niet-vuurwapen	Sem 1		1		2	1	2	1				1	
	Sem 2			1	4	2	2						
Totaal			1	1	6	3	4	1				1	

FE Mensenhandel

		2000	2013	2014	2015	2016	2017	2018	2019	2020	2021	2022	2023
Mensenhandel - economische uitbuiting	Sem 1	5	5	1	1	3	3	2	1		3	2	5
	Sem 2	3	1	5	6	3	4		2	1	1	1	5
Totaal		8	6	6	7	6	7	2	3	1	4	3	10
Mensenhandel - seksuele uitbuiting	Sem 1	11	2	3	4	3	2	4	2	3	9	5	11
	Sem 2	5	8	4	4	1	4	2	1		6	10	7
Totaal		16	10	7	8	4	6	6	3	3	15	15	18

FE Geweld in de publieke ruimte

		2000	2013	2014	2015	2016	2017	2018	2019	2020	2021	2022	2023
Fysiek geweld (openbaar vervoer)	Sem 1	25	21	28	30	17	28	26	24	19	19	23	31
	Sem 2	27	36	28	29	22	23	16	18	22	23	23	20
Totaal		52	57	56	59	39	51	42	42	41	42	46	51
Fysiek geweld (openbare weg)	Sem 1	188	345	379	384	359	386	376	398	326	329	433	390
	Sem 2	212	395	395	348	378	328	385	385	339	366	385	377
Totaal		400	740	774	732	737	714	761	783	665	695	818	767



FE Geweld in de publieke ruimte

		2000	2013	2014	2015	2016	2017	2018	2019	2020	2021	2022	2023
Fysiek geweld (andere openbare plaats)	Sem 1	15	10	13	20	15	11	12	8	16	14	17	21
	Sem 2	13	19	16	14	20	17	15	20	14	13	27	4
Totaal		28	29	29	34	35	28	27	28	30	27	44	25
Fysiek geweld (publiek toegankelijke plaats)	Sem 1	149	140	149	149	134	135	134	139	92	72	170	158
	Sem 2	135	131	135	152	134	173	120	162	110	150	180	143
Totaal		284	271	284	301	268	308	254	301	202	222	350	301
Seksueel geweld (openbaar vervoer)	Sem 1	5	1	5	3	6	1	3	6	4	3	8	3
	Sem 2	2	2	4	3	4	5	10	4	9	9	5	2
Totaal		7	3	9	6	10	6	13	10	13	12	13	5
Seksueel geweld (openbare weg)	Sem 1	32	19	22	30	24	32	33	24	15	29	23	38
	Sem 2	24	28	28	33	40	35	30	34	29	32	25	30
Totaal		56	47	50	63	64	67	63	58	44	61	48	68
Seksueel geweld (andere openbare plaats)	Sem 1	4	8	3	7	1	12	7	3	8	3	3	8
	Sem 2	4	8	5	4	8	5	5	5	11	6	3	2
Totaal		8	16	8	11	9	17	12	8	19	9	6	10
Seksueel geweld (publiek toegankelijke plaats)	Sem 1	39	21	15	14	19	19	22	23	19	17	40	31
	Sem 2	29	15	16	28	31	12	23	23	18	30	39	37
Totaal		68	36	31	42	50	31	45	46	37	47	79	68
Psychisch geweld (openbaar vervoer)	Sem 1	24	27	40	23	19	29	22	22	17	13	17	9
	Sem 2	15	36	28	27	23	19	24	11	14	9	23	16
Totaal		39	63	68	50	42	48	46	33	31	22	40	25
Psychisch geweld (openbare weg)	Sem 1	168	369	335	296	288	304	275	299	311	354	347	346
	Sem 2	173	333	292	287	292	287	333	359	370	303	328	361
Totaal		341	702	627	583	580	591	608	658	681	657	675	707



FE Geweld in de publieke ruimte

		2000	2013	2014	2015	2016	2017	2018	2019	2020	2021	2022	2023
Psychisch geweld (andere openbare plaats)	Sem 1	21	29	26	32	28	29	30	29	31	31	30	34
	Sem 2	24	40	26	25	40	34	20	30	43	26	43	26
Totaal		45	69	52	57	68	63	50	59	74	57	73	60
Psychisch geweld (publiek toegankelijke plaats)	Sem 1	110	118	149	121	129	124	136	129	102	113	106	135
	Sem 2	100	113	123	145	117	146	107	141	75	118	127	109
Totaal		210	231	272	266	246	270	243	270	177	231	233	244
Diefstal gewapenderhand (openbaar vervoer)	Sem 1	11	1		2				1			1	2
	Sem 2	9		2	1		1	1		1			1
Totaal		20	1	2	3		1	1	1	1		1	3
Diefstal gewapenderhand (openbare weg)	Sem 1	33	7	8	10	9	9	14	8	3	8	15	5
	Sem 2	39	10	15	17	7	13	14	11	9	7	4	10
Totaal		72	17	23	27	16	22	28	19	12	15	19	15
Diefstal gewapenderhand (andere openbare plaats)	Sem 1	1	2	1	1								1
	Sem 2	2	2	1	2	1				2			1
Totaal		3	4	2	3	1				2			2
Diefstal gewapenderhand (publiek toegank. plaats)	Sem 1	61	19	14	13	21	16	20	14	12	12	17	19
	Sem 2	39	17	16	14	20	15	11	11	15	15	18	10
Totaal		100	36	30	27	41	31	31	25	27	27	35	29
Diefstal geweld zonder wapen (openbaar vervoer)	Sem 1	24	15	10	8	15	8	2	4	4	7	6	8
	Sem 2	21	9	8	14	11	2	1	1	5	3	3	2
Totaal		45	24	18	22	26	10	3	5	9	10	9	10
Diefstal geweld zonder wapen (openbare weg)	Sem 1	66	80	74	79	79	73	67	67	32	48	42	57
	Sem 2	81	75	78	90	66	68	58	59	46	35	58	50
Totaal		147	155	152	169	145	141	125	126	78	83	100	107



FE Geweld in de publieke ruimte

		2000	2013	2014	2015	2016	2017	2018	2019	2020	2021	2022	2023
Diefstal geweld zonder wapen (and. openb. plaats)	Sem 1	15	3	4	3	3	5	1	6	3	1	5	2
	Sem 2	9	8	3	5	6	5	5	4	4	1	2	2
Totaal		24	11	7	8	9	10	6	10	7	2	7	4
Diefstal geweld zonder wapen (pub. toegank. pl.)	Sem 1	36	45	24	25	36	32	24	26	26	16	21	29
	Sem 2	26	32	41	35	38	35	33	25	17	27	21	9
Totaal		62	77	65	60	74	67	57	51	43	43	42	38

FE Andere

		2000	2013	2014	2015	2016	2017	2018	2019	2020	2021	2022	2023
Nepagenten	Sem 1	1	29	11	31	4	11	18	9	13	4	5	3
	Sem 2	7	15	11	14	9	10	6	6	1	1	2	7
Totaal		8	44	22	45	13	21	24	15	14	5	7	10
Terrorisme, extremisme en radicalisme	Sem 1		1	1	2	5	5	2	4			3	1
	Sem 2			4	10	6	9		3	1		2	2
Totaal			1	5	12	11	14	2	7	1		5	3
Cyberbelaging	Sem 1	46	97	194	212	182	231	249	239	269	250	226	255
	Sem 2	42	122	193	223	199	226	224	252	289	191	275	218
Totaal		88	219	387	435	381	457	473	491	558	441	501	473
Identiteitsfraude	Sem 1	31	103	130	146	153	146	177	177	150	169	169	191
	Sem 2	42	102	123	124	145	158	168	157	163	168	210	196
Totaal		73	205	253	270	298	304	345	334	313	337	379	387



Brabant wallon

2022

CF Diefstal vervoermiddel

	Jan	Feb	Maa	Apr	Mei	Jun	Jul	Aug	Sep	Okt	Nov	Dec	Totaal
Autodiefstal	9	14	18	14	12	22	16	18	13	14	22	10	182
Motodiefstal	1	1	3			3	1	3	2	1	2	3	20
Carjacking	1	1				1	1	1			3	1	9
Garagediefstal	1	1	1	1	4	2	3		2	5	3	2	25
Bromfietsdiefstal	1	2	3	1	1	1	2	2		5	3	1	22
Fietsdiefstal	30	21	26	31	33	38	23	49	44	34	19	16	364

CF Inbraak

	Jan	Feb	Maa	Apr	Mei	Jun	Jul	Aug	Sep	Okt	Nov	Dec	Totaal
Woninginbraak	165	167	177	113	114	119	153	156	151	149	219	247	1.930
Inbraak in bedrijf of handelszaak	22	24	23	14	18	29	21	24	12	22	13	19	241
Inbraak in openbare of overheidsinstelling	6	5	14	6	11	13	6	6	3	11	5	1	87
Inbraak in gebouw (totaal)	193	196	214	133	143	160	180	186	166	181	237	267	2.256



CF Diefstal andere

	Jan	Feb	Maa	Apr	Mei	Jun	Jul	Aug	Sep	Okt	Nov	Dec	Totaal
Diefstal gewapenderhand	10	5	1	6	4	13	4	4	3	5	4	6	65
Diefstal met geweld zonder wapen	29	14	15	13	21	20	26	25	27	34	18	16	258
Diefstal uit of aan voertuig	63	57	64	37	64	79	69	62	71	68	53	57	744
Sacjacking uit auto									1				1
Diefstal van wapens en explosieven	5	2	3	5	4	6	4	3	6	3	5	10	56
Steaming						1							1
Handtasroof		2		1			2	2	1				8
Grijpdiefstal	7	4	6	8	6	8	7	5	9	2	1	2	65
Zakkenrollerij	14	17	17	27	19	26	23	24	26	24	20	16	253
Winkeldiefstal	38	48	78	61	59	40	42	60	61	59	57	47	650
Diefstal met list	9	11	13	9	5	9	5	10	11	8	8	8	106
Metaaldiefstal		2	2	2	4	6	3	5	4	7	2	1	38
Werfdiefstal	4	4	7	9	10	5	12	9	12	4	10	2	88
Home-invasion				1						2	1		4
Dierendiefstal	1		1		1	1	1	1	1		1		8
Ladingdiefstal	2	1			1	1	1	2	1		3	2	14

ICT-criminaliteit

	Jan	Feb	Maa	Apr	Mei	Jun	Jul	Aug	Sep	Okt	Nov	Dec	Totaal
Betaalkaartfraude	41	29	41	38	45	39	37	47	48	43	51	52	511
Phishing	22	17	18	18	19	17	27	32	25	24	18	8	245
Ransomware	1	3	1	1	1			1		2	1	1	12
Shouldersurfing	3	1	1	1	5	2		1	6		7	3	30
Skimming	1		2	1	4	6	1				8		23



CF Andere

	Jan	Feb	Maa	Apr	Mei	Jun	Jul	Aug	Sep	Okt	Nov	Dec	Totaal
Geweld tegen beroepen van algemeen belang		5	3	6	6	10	7	7	11	2	6	8	71
Groepsverkrachting					2	1	1	1					5
Graffiti	9	6	5	2	7	5	4	9	6	10	7	2	72
Beschadiging van auto	64	62	70	77	79	78	51	66	65	69	64	74	819
Steekpartij		2	1	2			1	1	1	1	1	1	11

FE Intrafamiliaal geweld (IFG)

	Jan	Feb	Maa	Apr	Mei	Jun	Jul	Aug	Sep	Okt	Nov	Dec	Totaal
IFG: fysiek, binnen het koppel	55	51	53	73	73	67	71	76	60	54	58	55	746
IFG: fysiek, tegen afstammelingen	10	15	9	14	13	16	9	15	10	16	16	14	157
IFG: fysiek, tegen andere leden	14	10	10	11	16	12	12	15	9	13	9	11	142
IFG: seksueel, binnen het koppel							1				1	1	3
IFG: seksueel, tegen afstammelingen				1									1
IFG: seksueel, tegen andere leden							1		2				3
IFG: psychisch, binnen het koppel	49	41	64	64	44	50	60	59	48	62	62	61	664
IFG: psychisch, tegen afstammelingen	5	5		4	3	3	7	5	1	6	6	3	48
IFG: psychisch, tegen andere leden	3	3	2	2	3	2	1	2	6	1	3	2	30
IFG: economisch, binnen het koppel	1	1	1	8	2		1		3	3	2	2	24
IFG: economisch, tegen afstammelingen					1			1			1		3
IFG: economisch, tegen andere leden	4	8	7	3	5	5	8	6	5	7	3	5	66

FE Hormonen en doping

	Maa	Mei	Jun	Sep	Dec	Totaal
Humane doping			1		1	2
Illegale vetmesting	1	1		1		3



FE Drugs

	Jan	Feb	Maa	Apr	Mei	Jun	Jul	Aug	Sep	Okt	Nov	Dec	Totaal
Verkoop van cocaïne	2	1		8	3	4	3	2	2	5	2	7	39
Import-export van synthetische drugs											1		1
Verkoop van synthetische drugs	2	2		1	1				1	1	1	1	10
Productie van cannabis (teelt)	1	3	1	2		2		1	1	1	1		13
Verkoop van cannabis in grote hoeveelheid						1							1
Verkoop-handel van heroïne				1									1

FE Wapenzwendel

	Jan	Apr	Mei	Jul	Aug	Dec	Totaal
Handel en productie van vuurwapen	1	1	1	1	1	1	6
Handel en productie van niet-vuurwapen		1					1

FE Mensenhandel

	Jan	Feb	Mei	Jun	Sep	Okt	Nov	Dec	Totaal
Mensenhandel - economische uitbuiting	1			1	1				3
Mensenhandel - seksuele uitbuiting		1	1	3	1	4	3	2	15



FE Geweld in de publieke ruimte

	Jan	Feb	Maa	Apr	Mei	Jun	Jul	Aug	Sep	Okt	Nov	Dec	Totaal
Fysiek geweld (openbaar vervoer)	6	1	2	7	3	4	3	4	8	4	3	1	46
Fysiek geweld (openbare weg)	59	62	61	80	88	83	73	73	69	69	59	42	818
Fysiek geweld (andere openbare plaats)	4	3	3	2		5	9	3	7	3	3	2	44
Fysiek geweld (publiek toegankelijke plaats)	11	28	26	24	40	41	30	22	33	34	32	29	350
Seksueel geweld (openbaar vervoer)	2			2	1	3	1	1		2	1		13
Seksueel geweld (openbare weg)	3	1	3	4	8	4	1	7	3	5	6	3	48
Seksueel geweld (andere openbare plaats)	1				1	1	1	1		1			6
Seksueel geweld (publiek toegankelijke plaats)	5	2	8	1	14	10	8	7	4	8	8	4	79
Psychisch geweld (openbaar vervoer)		4	2	4	4	3	4	3	5	7	1	3	40
Psychisch geweld (openbare weg)	47	55	68	41	71	65	58	49	57	67	47	50	675
Psychisch geweld (andere openbare plaats)	5	2	7	6	7	3	7	9	9	10	5	3	73
Psychisch geweld (publiek toegankelijke plaats)	17	15	21	14	24	15	16	21	22	26	25	17	233
Diefstal gewapenderhand (openbaar vervoer)		1											1
Diefstal gewapenderhand (openbare weg)	2	2		3	1	7		1	2		1		19
Diefstal gewapenderhand (publiek toegank. plaats)	7	1	1	2	1	5	4	3	1	2	2	6	35
Diefstal geweld zonder wapen (openbaar vervoer)	1		1		3	1	1		1	1			9
Diefstal geweld zonder wapen (openbare weg)	12	3	7	4	5	11	11	10	10	10	10	7	100
Diefstal geweld zonder wapen (and. openb. plaats)	2		1			2			1	1			7
Diefstal geweld zonder wapen (pub. toegank. pl.)	3	5	2	5	3	3	5	2	4	5		5	42

FE Andere

	Jan	Feb	Maa	Apr	Mei	Jun	Jul	Aug	Sep	Okt	Nov	Dec	Totaal
Nepagenten		1		2		2				2			7
Terrorisme, extremisme en radicalisme			1	1	1			1			1		5
Cyberbelaging	39	37	50	27	24	49	39	54	42	44	43	53	501
Identiteitsfraude	39	29	24	17	28	32	25	39	33	38	34	41	379



2023

CF Diefstal vervoermiddel

	Jan	Feb	Maa	Apr	Mei	Jun	Jul	Aug	Sep	Okt	Nov	Dec	Totaal
Autodiefstal	14	11	14	12	12	17	18	17	11	16	9	7	158
Motodiefstal	1		1			1	1	2	4	1	1	2	14
Carjacking	2		1		1			1		1			6
Homejacking		1				1	1	1		1	1		6
Garagediefstal	1		2		1					1		1	6
Bromfietsdiefstal	1	2	6	4	1	3	1	1	2	2	1	3	27
Fietsdiefstal	20	21	30	25	29	29	41	24	14	24	18	23	298

CF Inbraak

	Jan	Feb	Maa	Apr	Mei	Jun	Jul	Aug	Sep	Okt	Nov	Dec	Totaal
Woninginbraak	154	163	137	112	139	104	113	114	97	122	241	255	1.751
Inbraak in bedrijf of handelszaak	20	39	36	19	29	22	12	16	4	14	17	18	246
Inbraak in openbare of overheidsinstelling	7	6	5	6	8	8	10	16	2	4	3	1	76
Inbraak in gebouw (totaal)	181	208	178	137	176	134	135	146	103	140	260	274	2.072



CF Diefstal andere

	Jan	Feb	Maa	Apr	Mei	Jun	Jul	Aug	Sep	Okt	Nov	Dec	Totaal
Diefstal gewapenderhand	5	8	3	4	5	8	4	3	2	6	8	7	63
Diefstal met geweld zonder wapen	27	32	16	24	37	20	15	30	13	12	12	25	263
Diefstal uit of aan voertuig	71	62	62	63	77	65	80	67	81	76	46	47	797
Diefstal van wapens en explosieven	1	5	5	7	1	2	9	6	3	5	1	3	48
Steaming		1		1									2
Handtasroof	1	2					1	1					5
Grijpdiefstal	6	5	4	5	8	4	5	5	1	3	4	8	58
Zakkenrollerij	23	33	22	12	19	35	21	21	14	16	22	8	246
Winkeldiefstal	70	65	58	51	50	57	55	45	58	57	68	61	695
Diefstal met list	13	9	12	8	8	10	13	9	8	4	9	4	107
Metaaldiefstal	4	7	6	3	3	9	5	5		2	2	2	48
Werfdiefstal	1	7	5	4	6	11	9	3	7	9	2	2	66
Home-invasie		1	1			1						1	4
Dierendiefstal	1	1	2	1	4	2	1	1	1	1		1	16
Ladingdiefstal	9	3	3			1		2	4	6	2		30

ICT-criminaliteit

	Jan	Feb	Maa	Apr	Mei	Jun	Jul	Aug	Sep	Okt	Nov	Dec	Totaal
Betaalkaartfraude	42	38	41	23	34	32	34	19	35	22	28	34	382
Phishing	33	21	19	13	18	15	22	30	26	19	21	25	262
Ransomware		1	1	1	1		1						5
Shouldersurfing	7	1	4	3	2	2	4	2	2	3	4	4	38
Skimming	4	3	2			3	3				1	4	20



CF Andere

	Jan	Feb	Maa	Apr	Mei	Jun	Jul	Aug	Sep	Okt	Nov	Dec	Totaal
Geweld tegen beroepen van algemeen belang	8	4	1	6	9	4	8	4	10	7	4	4	69
Groepsverkrachting						1	1			1		1	4
Graffiti	5	5	2	4	4	4	5	4	5	12	3	4	57
Beschadiging van auto	63	64	56	54	74	71	52	68	70	64	60	65	761
Steekpartij	1			1					1	2			5

FE Intrafamiliaal geweld (IFG)

	Jan	Feb	Maa	Apr	Mei	Jun	Jul	Aug	Sep	Okt	Nov	Dec	Totaal
IFG: fysiek, binnen het koppel	55	72	57	76	76	70	52	63	55	61	50	46	733
IFG: fysiek, tegen afstammelingen	15	15	14	10	20	17	11	12	15	7	11	12	159
IFG: fysiek, tegen andere leden	8	14	13	16	14	10	23	12	25	12	14	15	176
IFG: seksueel, binnen het koppel	2						1						3
IFG: seksueel, tegen andere leden										1	1		2
IFG: psychisch, binnen het koppel	59	46	61	38	58	51	55	62	42	50	39	40	601
IFG: psychisch, tegen afstammelingen	3	3	8	6	4	7	3	4	1	2	2	2	45
IFG: psychisch, tegen andere leden	2	3	6	1	3	5	4	4	5	3		1	37
IFG: economisch, binnen het koppel	3	4	3	5	2	2		2	1		3	2	27
IFG: economisch, tegen afstammelingen					1			2					3
IFG: economisch, tegen andere leden	3	3	3	2	3	6	3	4	5	7	9	1	49

FE Hormonen en doping

	Jan	Maa	Apr	Mei	Sep	Totaal
Humane doping	1			1	1	3
Illegale vetmesting		1	1			2



FE Drugs

	Jan	Feb	Maa	Apr	Mei	Jun	Jul	Aug	Sep	Okt	Nov	Dec	Totaal
Verkoop van cocaïne	6	5	5	3	6	3	4	5	6	5	6		54
Import-export van cocaïne				1					1				2
Import-export van synthetische drugs									1				1
Verkoop van synthetische drugs	1	1		2		2			1	1			8
Productie van cannabis (teelt)	1		1		1		3	2		2		1	11
Import-export van cannabis in grote hoeve.						1							1
Verkoop van cannabis in grote hoeveelheid		1		1					2				4
Import-export van heroïne									1				1
Verkoop-handel van heroïne							1		1		1		3

FE Wapenzwendel

	Maa	Aug	Totaal
Handel en productie van vuurwapen	1	2	3

FE Mensenhandel

	Jan	Feb	Maa	Apr	Mei	Jun	Jul	Aug	Sep	Okt	Totaal
Mensenhandel - economische uitbuiting			1	1		3	1	1	2	1	10
Mensenhandel - seksuele uitbuiting	5	1	2		2	1	1	1	3	2	18



FE Geweld in de publieke ruimte

	Jan	Feb	Maa	Apr	Mei	Jun	Jul	Aug	Sep	Okt	Nov	Dec	Totaal
Fysiek geweld (openbaar vervoer)	2	12	3	6	6	2	5	3	3	3	2	4	51
Fysiek geweld (openbare weg)	54	41	59	75	69	92	63	68	77	59	47	63	767
Fysiek geweld (andere openbare plaats)	2	2	2	3	7	5	1	1	1		1		25
Fysiek geweld (publiek toegankelijke plaats)	27	19	29	28	26	29	23	19	33	23	22	23	301
Seksueel geweld (openbaar vervoer)			1			2	1					1	5
Seksueel geweld (openbare weg)	3	8	3	7	7	10	7	7	7	6	2	1	68
Seksueel geweld (andere openbare plaats)		1	1		4	2			1	1			10
Seksueel geweld (publiek toegankelijke plaats)	1	3	7	5	5	10	11	8	5	3	3	7	68
Psychisch geweld (openbaar vervoer)		4		1	1	3	3	4	4	2	2	1	25
Psychisch geweld (openbare weg)	46	44	51	61	77	67	56	72	75	59	49	50	707
Psychisch geweld (andere openbare plaats)	4	6	5	4	5	10	7	3	4	2	5	5	60
Psychisch geweld (publiek toegankelijke plaats)	19	22	20	26	23	25	17	24	21	24	7	16	244
Diefstal gewapenderhand (openbaar vervoer)			1			1				1			3
Diefstal gewapenderhand (openbare weg)		2		2		1	2	2	1	2	2	1	15
Diefstal gewapenderhand (andere openbare plaats)		1					1						2
Diefstal gewapenderhand (publiek toegank. plaats)	4	4	2	2	4	3		1		2	4	3	29
Diefstal geweld zonder wapen (openbaar vervoer)	3	1		1	2	1			1			1	10
Diefstal geweld zonder wapen (openbare weg)	8	8	6	10	16	9	10	12	7	2	10	9	107
Diefstal geweld zonder wapen (and. openb. plaats)	1				1		1	1					4
Diefstal geweld zonder wapen (pub. toegank. pl.)	7	6	3	1	9	3		2	1	2		4	38

FE Andere

	Jan	Feb	Maa	Apr	Mei	Jun	Jul	Aug	Sep	Okt	Nov	Dec	Totaal
Nepagenten			1		2		3	1	2	1			10
Terrorisme, extremisme en radicalisme			1					1			1		3
Cyberbelaging	52	45	40	41	36	41	30	48	38	43	27	32	473
Identiteitsfraude	31	38	33	31	20	38	31	33	28	41	35	28	387



POLITIËLE CRIMINALITEITSSTATISTIEKEN

PLEEGPLAATS: GERECHTELIJK ARRONDISSEMENT

Brabant wallon

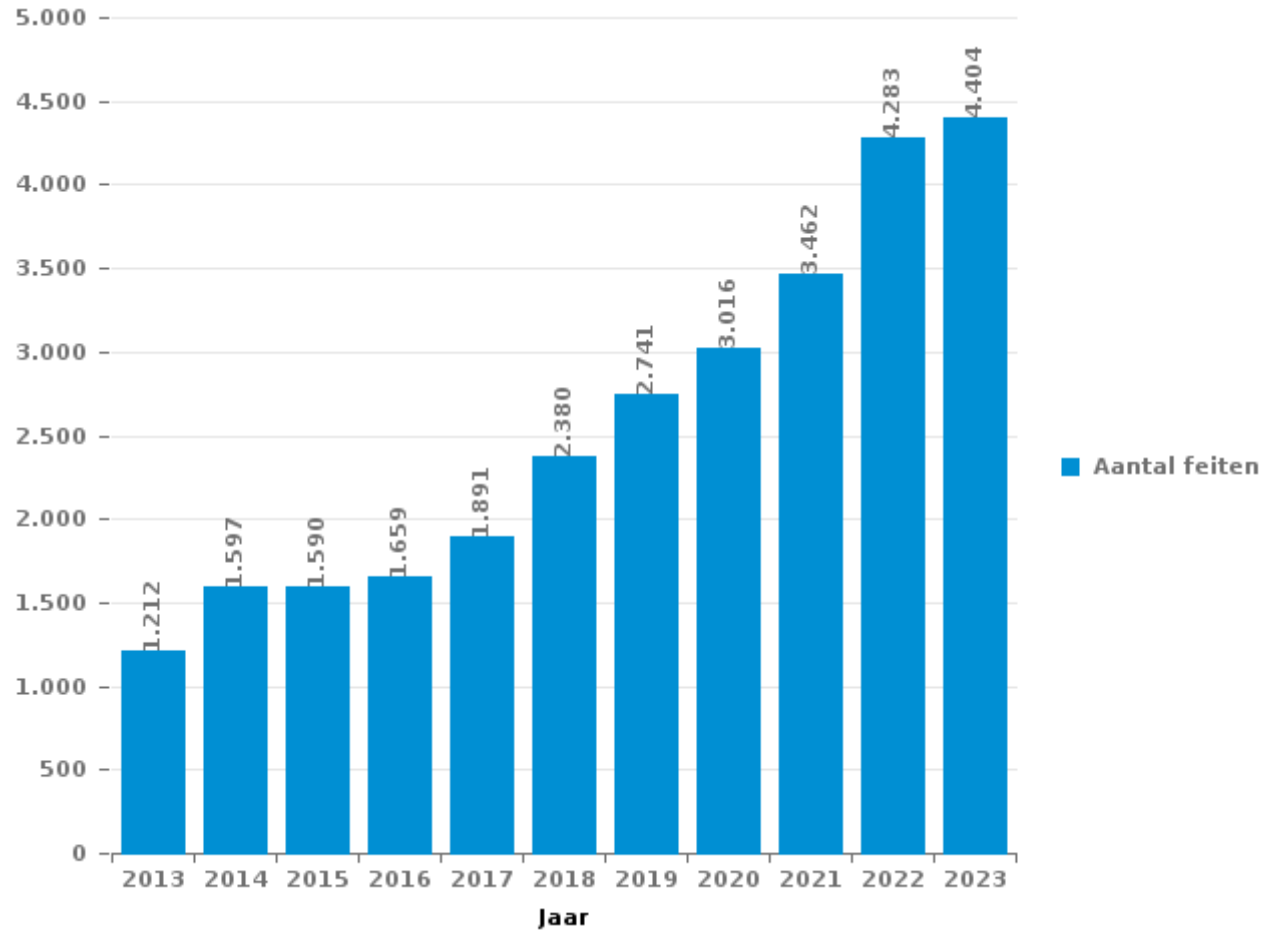
DEEL III : ICT



Brabant wallon

Totaal aantal misdrijven met een ICT/online element sinds 2013

(deze cijfers kunnen een onderschatting zijn, dit afhankelijk van vattingspraktijken en technische beperkingen)





ICT/online-crime in strikte zin

Inbreuken (exhaustief)

	2013	2014	2015	2016	2017	2018	2019	2020	2021	2022	2023
Informaticacriminaliteit: Hacking:	40	69	61	47	50	66	80	63	99	86	102
Informaticacriminaliteit: Informaticabedrog:	526	576	532	600	623	801	1.101	1.181	1.485	2.042	2.040
Informaticacriminaliteit: Sabotage:	54	39	34	30	27	14	5	11	9	9	10
Informaticacriminaliteit: Valsheid in informatica:	16	19	30	12	15	10	14	11	44	30	44
Misd. tegen andere morele waarden en gevoelens: Schenden van communicatie door particulier:	4	1	4	2	1	3	3	2	4		5
Misd. tegen gezag van de overheid: Weigering medewerking (informatica en telecom):	1				2						
Onwettige uitoefening van het openbaar gezag: Schenden van communicatie door ambtenaar:									1		
Sociaal strafwetboek: Misd. tegen openbare trouw in sociaal strafrecht: Valsheid in informatica	2	1							1	2	
Algemeen totaal strikt:	643	705	661	691	718	894	1.203	1.268	1.643	2.169	2.201

Criminele figuren (apart bekijken - niet optellen met iets anders - risico op dubbeltelling!)

	2013	2014	2015	2016	2017	2018	2019	2020	2021	2022	2023
Betaalkaartfraude	313	268	287	285	287	320	469	397	391	511	382
Phishing	17	16	9	15	24	55	54	130	170	245	262
Ransomware				3	10	7	4	6	4	12	5
Shouldersurfing	31	46	33	33	64	56	124	45	19	30	38
Skimming	17	6	31	17	11	10	29	6	3	23	20



ICT/online-crime in ruime zin

Inbreuken (enkel als feitcode bestaat)

	2013	2014	2015	2016	2017	2018	2019	2020	2021	2022	2023
Bedrog: Oplichting: Internetfraude	351	453	421	459	581	782	846	981	1.238	1.435	1.512
Misdr. tegen andere morele waarden en gevoelens: Cyberlokking (lokken van minderjarige via ICT):				2	4	6	2	1	4	1	
Misdr. tegen de veiligheid van de staat: Terrorisme: Verspreiden boodschap die aanzet tot terrorisme			2								
Wapens en springstoffen: Andere: Verkoop per postorder/ internet van ander wapen			1	1	1						
Wapens en springstoffen: Andere: Verkoop per postorder/ internet van vuurwapen	1	1	1			1			1		
Zedenmisdrijven: Aanzetting tot ontucht: Reclame via ICT voor ontucht				1	2	1					
Zedenmisdrijven: Grooming (contact via ICT met minderjarige < 16 j):			2		3	7	2	4		2	
Zedenmisdrijven: Kinderpornografie: Toegang kinderporno via technologie				2	4	6	5	5	6	2	
Zedenmisdrijven: Voyeurisme: Verspreiding opname naaktheid of intimiteit			3	6	22	28	28	39	30	16	
Algemeen totaal ruim:	352	454	430	471	617	831	883	1.030	1.279	1.456	1.512

Criminele figuren (apart bekijken - niet optellen met iets anders - risico op dubbeltelling!)

	2013	2014	2015	2016	2017	2018	2019	2020	2021	2022	2023
Cyberbelaging	219	387	435	381	457	473	491	558	441	501	473

POLITIËLE CRIMINALITEITSSTATISTIEKEN

PLEEGPLAATS: GERECHTELIJK ARRONDISSEMENT

Brabant wallon

DEEL IV : BESTEMMING PLAATS



Brabant wallon

Diefstal en afpersing

	2000	2013	2014	2015	2016	2017	2018	2019	2020	2021	2022	2023
Woning: huis	3.406	3.011	2.622	2.528	2.425	2.291	2.298	2.220	1.701	1.377	1.781	1.667
Openbare weg	2.079	1.797	1.867	1.734	1.766	1.774	1.657	1.673	1.057	1.070	1.204	1.237
Winkel	1.395	1.392	1.292	1.064	1.143	1.167	992	1.054	816	837	921	931
Parking	694	672	700	611	575	659	571	523	429	354	337	316
Woning: appartement	416	422	395	406	455	373	401	374	359	388	377	337
Onbekend	1.203	225	235	207	216	253	200	218	163	220	225	171
Horeca	368	361	380	332	307	282	271	285	100	131	145	167
Woning: oprit	442	233	300	217	228	232	200	160	141	121	91	103
Woning: onbepaald	76	255	205	244	244	238	245	186	147	263	175	165
Bedrijf	379	261	242	214	175	213	193	167	132	115	120	137
Onderwijsinstelling	495	211	240	282	190	216	152	155	84	70	103	87
Woning: aanhorigheid	199	160	211	199	176	183	143	176	147	199	119	94
Vervoermiddel: auto	485	196	173	201	238	247	168	103	46	37	56	52
Recreatie en cultuur	390	198	180	155	155	147	143	156	61	55	102	90
Andere	43	137	160	164	106	118	118	108	68	200	127	84
Woning: garage	117	69	101	117	91	123	92	69	89	126	120	113
Sportinfrastructuur	164	113	128	117	140	103	86	84	66	46	66	75
Werf	165	142	115	108	69	92	87	89	72	67	87	66
Spoorwegstation / busstation / metrostation	137	70	54	70	73	90	72	81	65	79	127	84
Openbare dienst	118	80	73	74	93	65	93	91	51	41	53	63
Terrein	92	99	73	63	59	67	66	51	49	46	50	56
Vervoermiddel: trein / tram / metrotrein	74	78	71	46	51	36	50	48	26	31	39	61
Bank / financiële instelling	61	44	63	37	45	85	61	67	42	23	28	46
Benzinestation	89	56	45	54	38	49	43	46	37	42	46	27
Woning: andere	43	47	44	35	49	35	33	48	28	29	29	18
Ziekenhuis	69	47	49	48	31	29	36	34	35	28	12	20
Dienst	28	46	50	20	36	35	28	41	20	37	20	19
Dokter / tandarts / apotheker	28	32	27	30	51	34	23	33	25	30	25	37
Rusthuis	37	42	46	47	32	21	31	26	16	16	27	28
Vervoermiddel: andere	7	45	41	36	40	46	40	24	24	11	15	20
Bestuurlijk gebouw	28	18	21	38	46	28	45	37	14	9	14	16
Vervoermiddel: vrachtwagen	29	34	32	24	45	48	29	21	18	9	10	12
Fietsenstandplaats			3	9	20	12	18	26	24	28	37	28
Stadion	37	26	23	26	15	16	16	13	10	4	3	7
Begraafplaats	30	16	23	24	11	7	8	8	11	12	9	16
Vervoermiddel: autobus / autocar	16	15	14	10	18	19	20	20	5	12	10	14
Religieus gebouw	36	17	18	16	11	11	11	10	11	10	8	6
Luchthaven	5	31	22	20	23	1	1	2	1		2	
Militaire installatie	12	9	15	8	8	14	8	3	7	4	7	12
Ontuchthuis		16	15	6	15	5	2	8	1	3	10	8
Bushalte / tramhalte	2	4	2	7		3		2	2	2	3	2
Waterlopen en zeeën	12	1	1	3	2	1			1		1	
Bankautomaat	10		1	1		1				1	2	
Totaal	13.516	10.728	10.372	9.652	9.511	9.469	8.751	8.540	6.201	6.183	6.743	6.492



Brabant wallon

Beschadigen van eigendom

	2000	2013	2014	2015	2016	2017	2018	2019	2020	2021	2022	2023
Openbare weg	1.022	1.165	1.142	1.019	684	626	655	618	486	573	626	616
Woning: hoofdverblijf	463	444	490	399	358	342	317	316	347	278	336	354
Parking	311	387	363	316	227	207	225	214	172	194	249	220
Woning: oprit	146	102	107	97	87	56	72	39	50	42	57	40
Terrein	101	63	72	69	47	49	53	51	53	32	52	38
Woning: onbepaald	64	73	81	66	48	53	47	40	27	37	39	48
Vervoermiddel: auto	72	134	107	64	35	43	58	29	15	5	9	11
Woning: tuin	84	81	50	48	39	37	39	33	37	28	52	40
Onderwijsinstelling	78	89	49	43	43	38	20	23	22	27	26	23
Winkel	98	55	60	47	42	24	23	18	24	22	26	39
Onbekend	177	32	36	32	20	25	26	21	15	48	19	13
Horeca	73	40	45	34	23	20	19	18	16	16	17	19
Woning: tweede verblijf	19	46	36	29	24	25	19	14	25	27	33	20
Bedrijf	75	38	34	25	10	14	14	31	14	22	11	23
Recreatie en cultuur	47	28	24	36	25	21	23	16	13	17	19	13
Woning: aanhorigheid	71	31	25	21	23	14	12	11	17	16	16	16
Woning: garage	45	30	22	26	18	21	20	15	13	20	13	22
Openbare dienst	32	25	17	26	27	16	15	16	10	10	25	17
Andere	9	33	22	18	9	24	15	16	14	20	20	21
Politiebureau	16	21	15	17	13	17	13	15	15	21	26	19
Vervoermiddel: andere	9	40	29	35	7	16	15	4	8	12	4	8
Werf	47	22	15	10	12	12	9	3	10	9	6	11
Sportinfrastructuur	23	10	18	10	13	12	12	7	6	11	10	14
Bestuurlijk gebouw	15	15	13	8	12	11	13	12	6	11	12	10
Spoorwegstation / busstation / metrostation	47	9	7	14	12	4	4	6	6	6	7	6
Religieus gebouw	27	9	4	9	9	8	8	6	4	8	3	2
Dienst	15	15	7	13	4	4	6	5	2	4	4	4
Benzinestation	13	4	8	5	4	4	6	2	9	7	8	7
Ziekenhuis	9	6	11	6	5	5	2	6	1	9	4	2
Begraafplaats	8	8	9	9	1	4	3	6	5	4	5	3
Bank / financiële instelling	12	8	5	5	3	8	4	1	2	2	2	8
Bushalte / tramhalte	3	4	7	10	2	1		2	2	2	2	4
Stadion	6	4	3	6	4	5	4	2		1	1	1
Rusthuis	2	3	2	6	1	2	4	3	1	1	7	2
Dokter / tandarts / apotheker	3	4	4	3	3	4	2	2		2	2	1
Luchthaven		3	4	8	1							1
Militaire installatie	3	4	3	1	1	2	1	1	1			
Vervoermiddel: trein / tram / metrotrein	8	4	2		1							
Ontuchthuis	2		1	1			1	1			1	
Waterlopen en zeeën	2					1			1			1
Fietsenstandplaats						1		1				1
Totaal	3.257	3.089	2.949	2.591	1.897	1.776	1.779	1.624	1.449	1.544	1.749	1.698



Brabant wallon

Misdrijven tegen de lichamelijke integriteit

	2000	2013	2014	2015	2016	2017	2018	2019	2020	2021	2022	2023
Woning	632	949	906	919	984	875	985	1.064	1.166	1.016	1.125	1.168
Openbare weg	489	835	880	848	854	820	884	951	819	820	960	936
Onderwijsinstelling	61	91	82	90	92	96	74	81	58	77	91	91
Horeca	99	80	103	88	89	94	69	77	51	42	107	71
Parking	44	65	74	78	58	85	64	82	56	60	73	63
Onbekend	185	27	29	25	26	20	31	27	33	68	45	39
Openbare dienst	14	45	39	26	36	45	39	61	41	44	68	72
Recreatie en cultuur	52	37	39	39	38	36	34	37	13	24	68	41
Winkel	29	24	35	34	30	24	30	36	40	39	27	39
Spoorwegstation / busstation / metrostation	30	31	36	36	24	40	25	28	28	25	27	34
Woning: oprit	38	14	35	27	30	29	18	25	32	16	23	18
Terrein	22	22	15	19	24	25	17	20	18	22	29	19
Andere	5	15	20	10	17	20	23	25	16	22	23	32
Sportinfrastructuur	17	20	16	12	13	23	16	19	8	11	23	21
Woning: tuin	14	17	17	15	10	17	10	22	19	17	20	21
Bedrijf	27	15	19	8	19	21	17	20	10	19	11	11
Vervoermiddel: trein / tram / metrotrein	18	19	18	20	9	16	9	12	12	5	9	6
Ziekenhuis	9	7	11	14	8	10	16	11	7	18	8	13
Benzinestation	4	14	11	6	6	10	10	4	9	8	9	10
Ontuchthuis	3	8	9	6	10	2	12	5	5	6	16	8
Rusthuis	5	6	6	7	5	9	8	5	7	7	5	7
Stadion	7	11	4	9	8	8	6	9	2	1	8	2
Vervoermiddel: andere	5	4	7	11	6	4	5	7	6	5	6	5
Vervoermiddel: autobus / autocar	4	7	6	5	2	6	1	1	7	4	6	13
Dienst	4	6	3	3	1	8	5	6	6	4	4	8
Politiebureau	1	2	4	7		3	2	8	2	4	3	1
Bushalte / tramhalte	2	5	1	3	2	3	3	1	2	2	4	3
Dokter / tandarts / apotheker	4	2	2	2	1		3	3		1	3	5
Bestuurlijk gebouw	2	2	2	4	1	3		3	1	3	1	2
Religieus gebouw	2	1	2	2	1	1	1	3	1	1	3	4
Luchthaven		4	11	3	2							
Bank / financiële instelling		2	1	2				1	2	2	3	5
Militaire installatie	1	3	1	1	1					2	2	
Waterlopen en zeeën	1								1		1	
Totaal	1.830	2.390	2.444	2.379	2.407	2.353	2.417	2.654	2.478	2.395	2.811	2.768

POLITIËLE CRIMINALITEITSSTATISTIEKEN

PLEEGPLAATS: GERECHTELIJK ARRONDISSEMENT

Brabant wallon

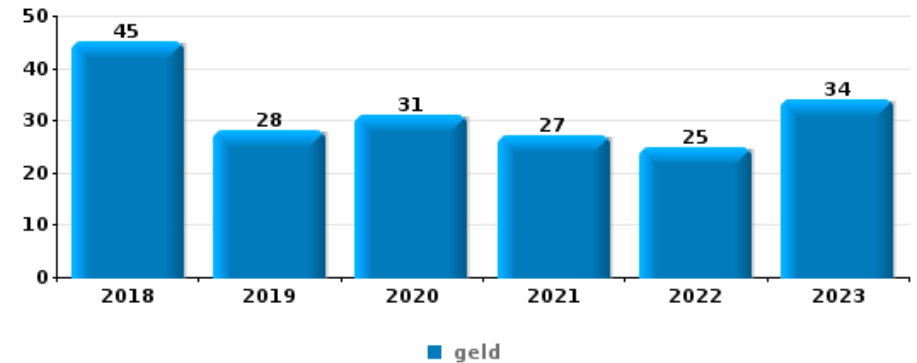
DEEL V : VOORWERPEN EN VERVOERMIDDELEN



Brabant wallon

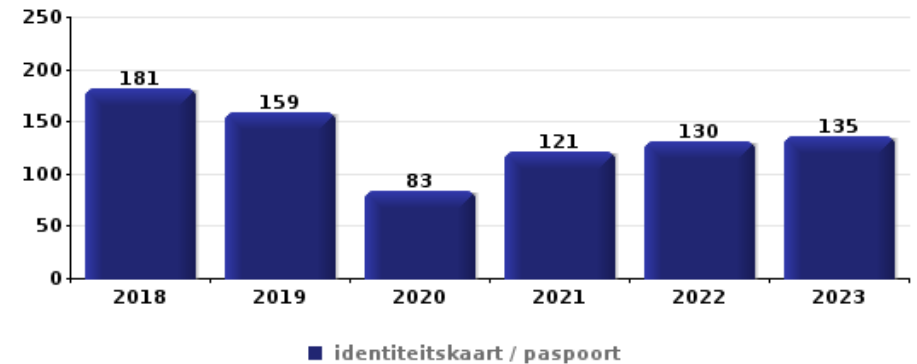
Diefstal gewapenderhand

Top 10 gestolen voorwerpen (obv aantal feiten)		2018	2019	2020	2021	2022	2023
1	geld	45	28	31	27	25	34
2	GSM en toebehoren	17	19	13	10	14	13
3	identiteitskaart / paspoort	13	7	8	3	7	6
4	bankkaart / kredietkaart	8	8	6	5	5	8
5	juweel / uurwerk	5	9	4	1	4	6
6	portefeuille	5	8	8	1	4	2
7	multimedia	4	7	7	2		2
7	rijbewijs	8	3	5	1	3	2
7	tabak	6	2	5	7	1	1
10	computer en toebehoren	6	7	4	1	1	2



Diefstal uit of aan voertuig

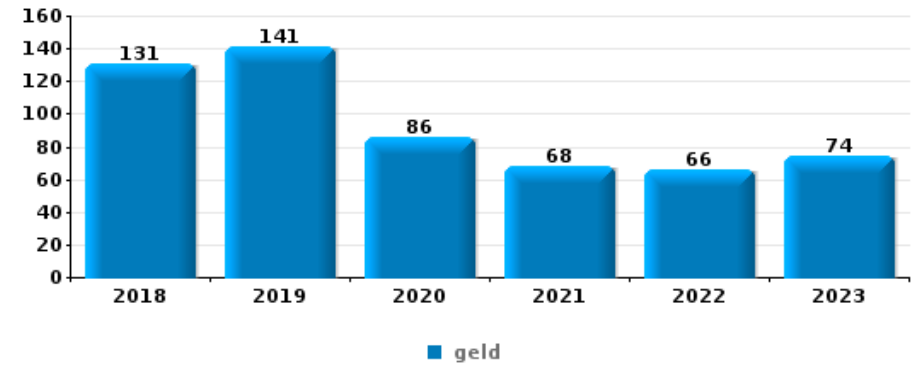
Top 10 gestolen voorwerpen (obv aantal feiten)		2018	2019	2020	2021	2022	2023
1	identiteitskaart / paspoort	181	159	83	121	130	135
2	computer en toebehoren	156	211	119	96	117	84
3	rijbewijs	180	156	80	111	121	127
4	bankkaart / kredietkaart	159	136	84	105	126	123
5	geld	158	125	61	95	122	101
6	gereedschap	116	110	103	85	63	93
7	portefeuille	130	104	58	85	96	81
8	valies / tas	111	123	88	74	70	55
9	onderdeel van vervoermiddel	171	108	50	52	51	41
10	ander officieel document	117	97	58	70	58	54





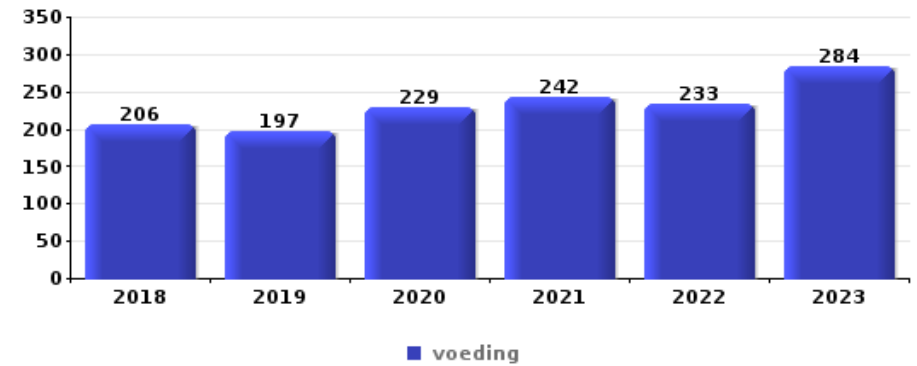
Inbraak in bedrijf of handelszaak

Top 10 gestolen voorwerpen (obv aantal feiten)		2018	2019	2020	2021	2022	2023
1	geld	131	141	86	68	66	74
2	computer en toebehoren	38	42	22	26	17	21
3	voeding	31	41	20	17	16	14
4	GSM en toebehoren	20	26	23	8	15	12
5	gereedschap	28	17	19	10	16	9
6	brandkast / geldkoffer / kassa	21	31	16	10	8	10
7	multimedia	14	13	19	9	7	7
8	tabak	16	21	14	10	5	2
9	sleutel	13	18	8	7	4	14
10	bankkaart / kredietkaart	15	12	8	5	6	10



Winkeldiefstal

Top 10 gestolen voorwerpen (obv aantal feiten)		2018	2019	2020	2021	2022	2023
1	voeding	206	197	229	242	233	284
2	kleding	72	101	56	42	64	93
3	tabak	39	74	51	67	120	68
4	parfum / schoonheidsproduct	54	68	27	40	51	65
5	multimedia	38	30	39	43	48	31
6	juweel / uurwerk	24	45	11	24	22	25
7	computer en toebehoren	17	17	22	22	28	33
8	gereedschap	12	13	28	14	18	10
9	GSM en toebehoren	14	16	12	16	11	23
10	bril / lenzen	15	6	2	4	9	4

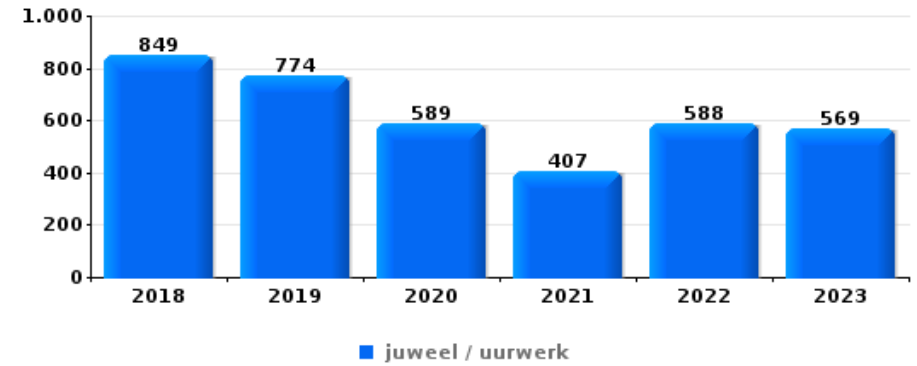




Woninginbraak

Top 10 gestolen voorwerpen (obv aantal feiten)

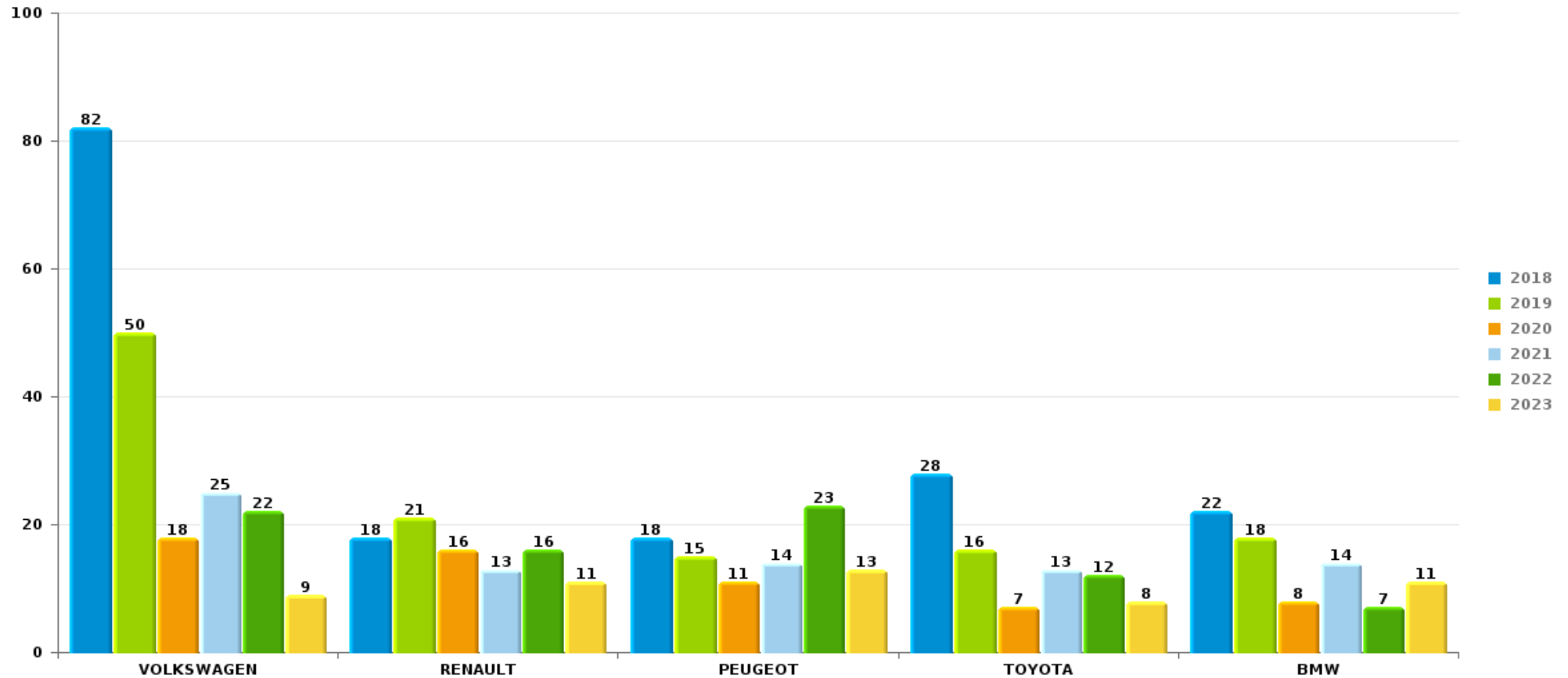
	2018	2019	2020	2021	2022	2023
1 juweel / uurwerk	849	774	589	407	588	569
2 geld	540	509	395	306	390	343
3 computer en toebehoren	330	217	154	121	149	111
4 multimedia	307	199	136	122	141	134
5 kleding	206	163	127	77	123	111
6 handtas	151	113	65	60	85	88
7 parfum / schoonheidsproduct	139	114	70	55	75	79
8 bril / lenzen	130	88	71	49	72	79
8 gereedschap	92	91	73	80	87	66
10 sleutel	133	100	73	51	66	44



Opmerking: wat betreft de voorwerpen worden er geen totalen gepresenteerd gezien bij eenzelfde feit meerdere voorwerpen kunnen gestolen zijn.

Brabant wallonAutodiefstal

Aantal gestolen auto's per merk (Top 5)



POLITIËLE CRIMINALITEITSSTATISTIEKEN

PLEEGPLAATS: GERECHTELIJK ARRONDISSEMENT

Brabant wallon

DEEL VI : VERDACHTEN



Deel 1: Niveau FEITEN (telling van het aantal feiten waarbij een bepaald type verdachte betrokken is)

1.1. Aantal inbreuken volgens het geslacht van de gekende verdachten (per hoofdcategorie)

Doordat bij eenzelfde feit zowel een mannelijke als een vrouwelijke gekende verdachte betrokken kan zijn, is het mogelijk dat de som van de kolommen "Mannen" en "Vrouwen" hoger is dan de waarde in de kolom "Totaal..." (zie ook de methodologische nota)

Brabant wallon

2023

Hoofdcategorie / Geslacht	Totaal aantal feiten minstens 1 gekende	Mannen	%	Vrouwen	%
Drugs	1.322	1.205	91,1%	130	9,8%
Misdr. tegen de lichamelijke integriteit	832	700	84,1%	217	26,1%
Diefstal en afpersing	808	658	81,4%	178	22,0%
Dronkenschap en alcohol	704	572	81,3%	136	19,3%
Vreemdelingenwetgeving	454	373	82,2%	82	18,1%
Misdr. tegen de openbare veiligheid	320	279	87,2%	43	13,4%
Wapens en springstoffen	309	284	91,9%	29	9,4%
Misdr. tegen gezag van de overheid	306	244	79,7%	68	22,2%
Misdr. tegen andere morele waarden en gevoelens	300	236	78,7%	74	24,7%
Bedrog	218	174	79,8%	50	22,9%
Beschadigen van eigendom	194	163	84,0%	31	16,0%
Misdr. tegen de openbare trouw	167	143	85,6%	29	17,4%
Milieu	102	69	67,6%	46	45,1%
Bevolkingsregister	87	63	72,4%	26	29,9%
Informaticacriminaliteit	75	67	89,3%	12	16,0%
Sociaal strafwetboek	59	45	76,3%	27	45,8%

GEREGISTREERDE CRIMINALITEIT: VERDACHTEN



Hoofdcategorie / Geslacht	Totaal aantal feiten minstens 1 gekende	Mannen	%	Vrouwen	%
Zedenmisdrijven	63	61	96,8%	2	3,2%
Jeugdbescherming	51	26	51,0%	34	66,7%
Andere bijzondere wetten	44	37	84,1%	8	18,2%
Economische wetgeving	28	24	85,7%	7	25,0%
Arbeid	16	16	100,0%	1	6,3%
Bescherming personen	16	12	75,0%	5	31,3%
Identiteitskaart	15	15	100,0%		
Bescherming van de openbare inkomsten	10	9	90,0%	1	10,0%
Handelspraktijken	10	10	100,0%		
Mensenhandel	7	7	100,0%	2	28,6%
Misdr. tegen de persoonlijke vrijheid	6	3	50,0%	4	66,7%
Misdr. tegen het juridisch statuut van het kind	6	3	50,0%	4	66,7%
Militair strafrecht en militie	2	2	100,0%		
Misdr. tegen de familie	2	2	100,0%		
Aanzetten misdaden of wanbedrijven	1			1	100,0%
Hormonen en doping	1	1	100,0%		
Misdr. tegen de veiligheid van de staat	1	1	100,0%		
Volksgesondheid	1	1	100,0%		
Totaal	6.537	5.505	84,2%	1.247	19,1%



1.2. Aantal inbreuken volgens het geslacht van de gekende verdachten (per criminele figuur)

Doordat bij eenzelfde criminele figuur zowel een mannelijke als een vrouwelijke gekende verdachte betrokken kan zijn, is het mogelijk dat de som van de kolommen "Mannen" en "Vrouwen" hoger is dan de waarde in de kolom "Totaal..." (zie ook de methodologische nota)

Brabant wallon

2023

CF Diefstal vervoermiddel

Criminele figuren / Geslacht	Totaal aantal feiten minstens 1 gekende verdachte	Mannen	%	Vrouwen	%
Autodiefstal	18	16	88,9%	3	16,7%
Carjacking	2	2	100,0%		
Homejacking	4	4	100,0%		
Bromfietsdiefstal	3	3	100,0%		
Fietsdiefstal	28	26	92,9%	2	7,1%
Totaal	NVT	NVT	NVT	NVT	NVT

CF Inbraak

Criminele figuren / Geslacht	Totaal aantal feiten minstens 1 gekende verdachte	Mannen	%	Vrouwen	%
Woninginbraak	51	51	100,0%		
Inbraak in bedrijf of handelszaak	32	32	100,0%	2	6,3%
Inbraak in openbare of overheidsinstelling	2	2	100,0%	1	50,0%
Inbraak in gebouw (totaal)	85	85	100,0%	3	3,5%
Totaal	NVT	NVT	NVT	NVT	NVT



CF Diefstal andere

Criminele figuren / Geslacht	Totaal aantal feiten minstens 1 gekende verdachte	Mannen	%	Vrouwen	%
Diefstal gewapenderhand	17	17	100,0%		
Diefstal met geweld zonder wapen	50	48	96,0%	6	12,0%
Diefstal uit of aan voertuig	41	40	97,6%	2	4,9%
Diefstal van wapens en explosieven	4	4	100,0%		
Steaming	1	1	100,0%		
Handtasroof	1	1	100,0%		
Grijpdiefstal	10	10	100,0%	1	10,0%
Zakkenrollerij	7	7	100,0%		
Winkeldiefstal	438	312	71,2%	140	32,0%
Diefstal met list	16	13	81,3%	3	18,8%
Metaaldiefstal	3	3	100,0%		
Home-invasie	1	1	100,0%		
Dierendiefstal	1			1	100,0%
Totaal	NVT	NVT	NVT	NVT	NVT

ICT-criminaliteit

Criminele figuren / Geslacht	Totaal aantal feiten minstens 1 gekende verdachte	Mannen	%	Vrouwen	%
Betaalkaartfraude	32	29	90,6%	4	12,5%
Phishing	6	5	83,3%	1	16,7%
Shouldersurfing	6	6	100,0%		
Skimming	1	1	100,0%		
Totaal	NVT	NVT	NVT	NVT	NVT

GEREGISTREERDE CRIMINALITEIT: VERDACHTEN



CF Andere

Criminele figuren / Geslacht	Totaal aantal feiten minstens 1 gekende verdachte	Mannen	%	Vrouwen	%
Geweld tegen beroepen van algemeen belang	31	25	80,6%	7	22,6%
Groepsverkrachting	1	1	100,0%		
Beschadiging van auto	72	64	88,9%	8	11,1%
Steekpartij	2	2	100,0%		
Totaal	NVT	NVT	NVT	NVT	NVT

FE Intrafamiliaal geweld (IFG)

Criminele figuren / Geslacht	Totaal aantal feiten minstens 1 gekende verdachte	Mannen	%	Vrouwen	%
IFG: fysiek, binnen het koppel	255	211	82,7%	94	36,9%
IFG: fysiek, tegen afstammelingen	56	43	76,8%	22	39,3%
IFG: fysiek, tegen andere leden	93	76	81,7%	28	30,1%
IFG: seksueel, binnen het koppel	3	3	100,0%		
IFG: seksueel, tegen andere leden	1	1	100,0%		
IFG: psychisch, binnen het koppel	126	110	87,3%	19	15,1%
IFG: psychisch, tegen afstammelingen	41	28	68,3%	19	46,3%
IFG: psychisch, tegen andere leden	31	24	77,4%	7	22,6%
IFG: economisch, binnen het koppel	25	19	76,0%	6	24,0%
IFG: economisch, tegen afstammelingen	2	1	50,0%	1	50,0%
IFG: economisch, tegen andere leden	15	11	73,3%	4	26,7%
Totaal	NVT	NVT	NVT	NVT	NVT

FE Hormonen en doping

Criminele figuren / Geslacht	Totaal aantal feiten minstens 1 gekende verdachte	Mannen	%
Humane doping	2	2	100,0%
Illegale vetmesting	1	1	100,0%
Totaal	NVT	NVT	NVT

GEREGISTREERDE CRIMINALITEIT: VERDACHTEN



FE Drugs

Criminele figuren / Geslacht	Totaal aantal feiten minstens 1 gekende verdachte	Mannen	%	Vrouwen	%
Verkoop van cocaïne	31	30	96,8%	3	9,7%
Import-export van cocaïne	1				
Import-export van synthetische drugs	1				
Verkoop van synthetische drugs	6	6	100,0%		
Productie van cannabis (teelt)	8	8	100,0%	3	37,5%
Import-export van cannabis in grote hoeve.	1			1	100,0%
Verkoop van cannabis in grote hoeveelheid	2	2	100,0%		
Import-export van heroïne	1				
Verkoop-handel van heroïne	2	2	100,0%		
Totaal	NVT	NVT	NVT	NVT	NVT

FE Wapenzwandel

Criminele figuren / Geslacht	Totaal aantal feiten minstens 1 gekende verdachte	Mannen	%
Handel en productie van vuurwapen	2	2	100,0%
Totaal	NVT	NVT	NVT

FE Mensenhandel

Criminele figuren / Geslacht	Totaal aantal feiten minstens 1 gekende verdachte	Mannen	%	Vrouwen	%
Mensenhandel - economische uitbuiting	6	6	100,0%	1	16,7%
Mensenhandel - seksuele uitbuiting	6	5	83,3%	2	33,3%
Totaal	NVT	NVT	NVT	NVT	NVT



FE Geweld in de publieke ruimte

Criminele figuren / Geslacht	Totaal aantal feiten minstens 1 gekende verdachte	Mannen	%	Vrouwen	%
Fysiek geweld (openbaar vervoer)	11	10	90,9%	1	9,1%
Fysiek geweld (openbare weg)	318	272	85,5%	62	19,5%
Fysiek geweld (andere openbare plaats)	11	9	81,8%	2	18,2%
Fysiek geweld (publiek toegankelijke plaats)	107	90	84,1%	25	23,4%
Seksueel geweld (openbare weg)	11	10	90,9%	1	9,1%
Seksueel geweld (andere openbare plaats)	1	1	100,0%		
Seksueel geweld (publiek toegankelijke plaats)	17	17	100,0%	1	5,9%
Psychisch geweld (openbaar vervoer)	7	6	85,7%	1	14,3%
Psychisch geweld (openbare weg)	242	201	83,1%	43	17,8%
Psychisch geweld (andere openbare plaats)	39	29	74,4%	11	28,2%
Psychisch geweld (publiek toegankelijke plaats)	59	52	88,1%	7	11,9%
Diefstal gewapenderhand (openbare weg)	3	3	100,0%		
Diefstal gewapenderhand (andere openbare plaats)	1	1	100,0%		
Diefstal gewapenderhand (publiek toegank. plaats)	9	9	100,0%		
Diefstal geweld zonder wapen (openbaar vervoer)	4	4	100,0%	1	25,0%
Diefstal geweld zonder wapen (openbare weg)	18	18	100,0%	1	5,6%
Diefstal geweld zonder wapen (and. openb. plaats)	1	1	100,0%		
Diefstal geweld zonder wapen (pub. toegank. pl.)	13	12	92,3%	3	23,1%
Totaal	NVT	NVT	NVT	NVT	NVT

FE Andere

Criminele figuren / Geslacht	Totaal aantal feiten minstens 1 gekende verdachte	Mannen	%	Vrouwen	%
Nepagenten	3	3	100,0%		
Terrorisme, extremisme en radicalisme	1			1	100,0%
Cyberbelaging	132	98	74,2%	36	27,3%
Identiteitsfraude	63	54	85,7%	10	15,9%
Totaal	NVT	NVT	NVT	NVT	NVT





1.3. Aantal inbreuken volgens de leeftijd van de gekende verdachten (per hoofdcategorie)

Doordat bij eenzelfde feit zowel een minderjarige als een meerderjarige gekende verdachte betrokken kan zijn, is het mogelijk dat de som van de kolommen "Minderjarig" en "Meerderjarig" hoger is dan de waarde in de kolom "Totaal..." (zie ook de methodologische nota)

Brabant wallon

2023

Hoofdcategorie / Leeftijd	Totaal aantal feiten minstens 1 gekende verdachte	Minderjarig	%	Meerderjarig	%
Drugs	1.322	138	10,4%	1.188	89,9%
Misdr. tegen de lichamelijke integriteit	832	59	7,1%	778	93,5%
Diefstal en afpersing	808	136	16,8%	688	85,1%
Dronkenschap en alcohol	704	4	0,6%	700	99,4%
Vreemdelingenwetgeving	454	42	9,3%	414	91,2%
Misdr. tegen de openbare veiligheid	320	36	11,3%	285	89,1%
Wapens en springstoffen	309	35	11,3%	275	89,0%
Misdr. tegen gezag van de overheid	306	21	6,9%	288	94,1%
Misdr. tegen andere morele waarden en gevoelens	300	12	4,0%	292	97,3%
Bedrog	218	7	3,2%	214	98,2%
Beschadigen van eigendom	194	22	11,3%	173	89,2%
Misdr. tegen de openbare trouw	167	12	7,2%	158	94,6%
Milieu	102	3	2,9%	99	97,1%
Bevolkingsregister	87	2	2,3%	86	98,9%
Informaticacriminaliteit	75	4	5,3%	71	94,7%
Zedenmisdrijven	63	15	23,8%	48	76,2%
Sociaal strafwetboek	59			59	100,0%
Jeugdbescherming	51	24	47,1%	27	52,9%
Andere bijzondere wetten	44	7	15,9%	39	88,6%
Economische wetgeving	28			28	100,0%
Bescherming personen	16	2	12,5%	15	93,8%
Arbeid	16			16	100,0%
Identiteitskaart	15	3	20,0%	12	80,0%
Bescherming van de openbare inkomsten	10			10	100,0%
Handelspraktijken	10			10	100,0%
Mensenhandel	7			7	100,0%
Misdr. tegen de persoonlijke vrijheid	6			6	100,0%

GEREGISTREERDE CRIMINALITEIT: VERDACHTEN



Hoofdcategorie / Leeftijd	Totaal aantal feiten minstens 1 gekende verdachte	Minderjarig	%	Meerderjarig	%
Misdr. tegen het juridisch statuut van het kind	6			6	100,0%
Militair strafrecht en militie	2			2	100,0%
Misdr. tegen de familie	2			2	100,0%
Aanzetten misdaden of wanbedrijven	1			1	100,0%
Hormonen en doping	1			1	100,0%
Misdr. tegen de veiligheid van de staat	1			1	100,0%
Volksgezondheid	1			1	100,0%
Totaal	6.537	584	8,9%	6.000	91,8%



1.4. Aantal inbreuken volgens de leeftijd van de gekende verdachten (per criminele figuur)

Doordat bij eenzelfde criminele figuur zowel een minderjarige als een meerderjarige gekende verdachte betrokken kan zijn, is het mogelijk dat de som van de kolommen "Minderjarig" en "Meerderjarig" hoger is dan de waarde in de kolom "Totaal..." (zie ook de methodologische nota)

Brabant wallon

2023

CF Diefstal vervoermiddel

Criminele figuren / Leeftijd	Totaal aantal feiten minstens 1 gekende verdachte	Minderjarig	%	Meerderjarig	%
Autodiefstal	18	4	22,2%	15	83,3%
Carjacking	2	1	50,0%	1	50,0%
Homejacking	4			4	100,0%
Bromfietsdiefstal	3	2	66,7%	1	33,3%
Fietsdiefstal	28	10	35,7%	20	71,4%
Totaal	NVT	NVT	NVT	NVT	NVT

CF Inbraak

Criminele figuren / Leeftijd	Totaal aantal feiten minstens 1 gekende verdachte	Minderjarig	%	Meerderjarig	%
Woninginbraak	51	8	15,7%	45	88,2%
Inbraak in bedrijf of handelszaak	32	11	34,4%	23	71,9%
Inbraak in openbare of overheidsinstelling	2			2	100,0%
Inbraak in gebouw (totaal)	85	19	22,4%	70	82,4%
Totaal	NVT	NVT	NVT	NVT	NVT



CF Diefstal andere

Criminele figuren / Leeftijd	Totaal aantal feiten minstens 1 gekende verdachte	Minderjarig	%	Meerderjarig	%
Diefstal gewapenderhand	17	5	29,4%	12	70,6%
Diefstal met geweld zonder wapen	50	13	26,0%	38	76,0%
Diefstal uit of aan voertuig	41	4	9,8%	37	90,2%
Diefstal van wapens en explosieven	4	1	25,0%	3	75,0%
Steaming	1	1	100,0%		
Handtasroof	1	1	100,0%		
Grijpdiefstal	10	4	40,0%	6	60,0%
Zakkenrollerij	7	1	14,3%	6	85,7%
Winkeldiefstal	438	61	13,9%	383	87,4%
Diefstal met list	16	3	18,8%	14	87,5%
Metaaldiefstal	3			3	100,0%
Home-invasie	1			1	100,0%
Dierendiefstal	1			1	100,0%
Totaal	NVT	NVT	NVT	NVT	NVT

ICT-criminaliteit

Criminele figuren / Leeftijd	Totaal aantal feiten minstens 1 gekende verdachte	Minderjarig	%	Meerderjarig	%
Betaalkaartfraude	32	2	6,3%	30	93,8%
Phishing	6			6	100,0%
Shouldersurfing	6			6	100,0%
Skimming	1			1	100,0%
Totaal	NVT	NVT	NVT	NVT	NVT

CF Andere

Criminele figuren / Leeftijd	Totaal aantal feiten minstens 1 gekende verdachte	Minderjarig	%	Meerderjarig	%
Geweld tegen beroepen van algemeen belang	31	5	16,1%	26	83,9%
Groepsverkrachting	1			1	100,0%
Beschadiging van auto	72	7	9,7%	65	90,3%
Steekpartij	2	1	50,0%	1	50,0%
Totaal	NVT	NVT	NVT	NVT	NVT



FE Intrafamiliaal geweld (IFG)

Criminele figuren / Leeftijd	Totaal aantal feiten minstens 1 gekende verdachte	Minderjarig	%	Meerderjarig	%
IFG: fysiek, binnen het koppel	255			255	100,0%
IFG: fysiek, tegen afstammelingen	56	2	3,6%	56	100,0%
IFG: fysiek, tegen andere leden	93	16	17,2%	79	84,9%
IFG: seksueel, binnen het koppel	3	2	66,7%	1	33,3%
IFG: seksueel, tegen andere leden	1	1	100,0%		
IFG: psychisch, binnen het koppel	126	2	1,6%	124	98,4%
IFG: psychisch, tegen afstammelingen	41			41	100,0%
IFG: psychisch, tegen andere leden	31	3	9,7%	28	90,3%
IFG: economisch, binnen het koppel	25			25	100,0%
IFG: economisch, tegen afstammelingen	2			2	100,0%
IFG: economisch, tegen andere leden	15	2	13,3%	13	86,7%
Totaal	NVT	NVT	NVT	NVT	NVT

FE Hormonen en doping

Criminele figuren / Leeftijd	Totaal aantal feiten minstens 1 gekende verdachte	Meerderjarig	%
Humane doping	2	2	100,0%
Illegale vetmesting	1	1	100,0%
Totaal	NVT	NVT	NVT

FE Drugs

Criminele figuren / Leeftijd	Totaal aantal feiten minstens 1 gekende verdachte	Meerderjarig	%
Verkoop van cocaïne	31	31	100,0%
Import-export van cocaïne	1	1	100,0%
Import-export van synthetische drugs	1	1	100,0%
Verkoop van synthetische drugs	6	6	100,0%
Productie van cannabis (teelt)	8	8	100,0%
Import-export van cannabis in grote hoeve.	1	1	100,0%
Verkoop van cannabis in grote hoeveelheid	2	2	100,0%
Import-export van heroïne	1	1	100,0%
Verkoop-handel van heroïne	2	2	100,0%
Totaal	NVT	NVT	NVT



FE Wapenzwandel

Criminele figuren / Leeftijd	Totaal aantal feiten minstens 1 gekende verdachte	Meerderjarig	%
Handel en productie van vuurwapen	2	2	100,0%
Totaal	NVT	NVT	NVT

FE Mensenhandel

Criminele figuren / Leeftijd	Totaal aantal feiten minstens 1 gekende verdachte	Minderjarig	%	Meerderjarig	%
Mensenhandel - economische uitbuiting	6			6	100,0%
Mensenhandel - seksuele uitbuiting	6	2	33,3%	4	66,7%
Totaal	NVT	NVT	NVT	NVT	NVT

FE Geweld in de publieke ruimte

Criminele figuren / Leeftijd	Totaal aantal feiten minstens 1 gekende verdachte	Minderjarig	%	Meerderjarig	%
Fysiek geweld (openbaar vervoer)	11	2	18,2%	9	81,8%
Fysiek geweld (openbare weg)	318	34	10,7%	290	91,2%
Fysiek geweld (andere openbare plaats)	11	2	18,2%	9	81,8%
Fysiek geweld (publiek toegankelijke plaats)	107	10	9,3%	97	90,7%
Seksueel geweld (openbare weg)	11	1	9,1%	10	90,9%
Seksueel geweld (andere openbare plaats)	1			1	100,0%
Seksueel geweld (publiek toegankelijke plaats)	17			17	100,0%
Psychisch geweld (openbaar vervoer)	7	2	28,6%	5	71,4%
Psychisch geweld (openbare weg)	242	19	7,9%	226	93,4%
Psychisch geweld (andere openbare plaats)	39	2	5,1%	37	94,9%
Psychisch geweld (publiek toegankelijke plaats)	59	3	5,1%	56	94,9%
Diefstal gewapenderhand (openbare weg)	3	1	33,3%	2	66,7%
Diefstal gewapenderhand (andere openbare plaats)	1			1	100,0%
Diefstal gewapenderhand (publiek toegank. plaats)	9	4	44,4%	5	55,6%
Diefstal geweld zonder wapen (openbaar vervoer)	4	3	75,0%	1	25,0%
Diefstal geweld zonder wapen (openbare weg)	18	8	44,4%	11	61,1%
Diefstal geweld zonder wapen (and. openb. plaats)	1	1	100,0%		
Diefstal geweld zonder wapen (pub. toegank. pl.)	13			13	100,0%
Totaal	NVT	NVT	NVT	NVT	NVT

**FE Andere**

Criminele figuren / Leeftijd	Totaal aantal feiten minstens 1 gekende verdachte	Minderjarig	%	Meerderjarig	%
Nepagenten	3			3	100,0%
Terrorisme, extremisme en radicalisme	1			1	100,0%
Cyberbelaging	132	5	3,8%	127	96,2%
Identiteitsfraude	63	2	3,2%	61	96,8%
Totaal	NVT	NVT	NVT	NVT	NVT



Deel 2: Niveau FEITVERDACHTEN (telling van het aantal combinaties verdachte-feit)

2.1. Aantal feitverdachten volgens het geslacht van de gekende verdachten (Top 5 van hoofdcategorieën)

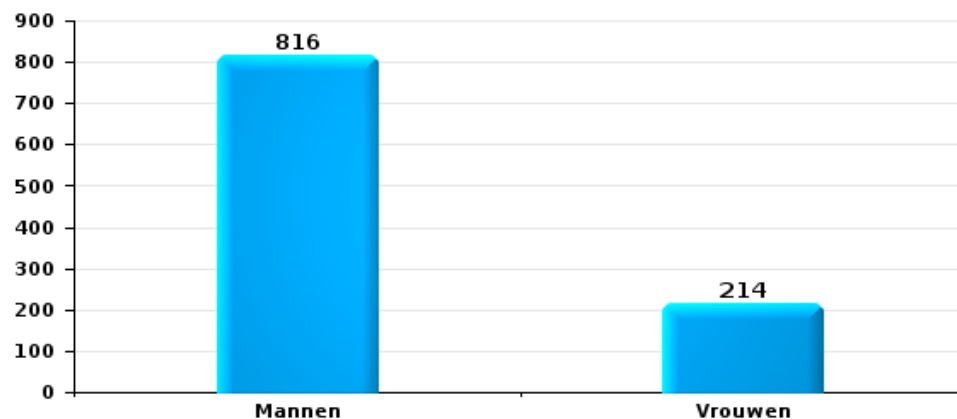
Indien eenzelfde verdachte meerdere feiten heeft gepleegd in de beschouwde periode, dan wordt hij ook meerdere keren geteld (zie ook de methodologische nota)

Brabant wallon

2023

Diefstal en afpersing

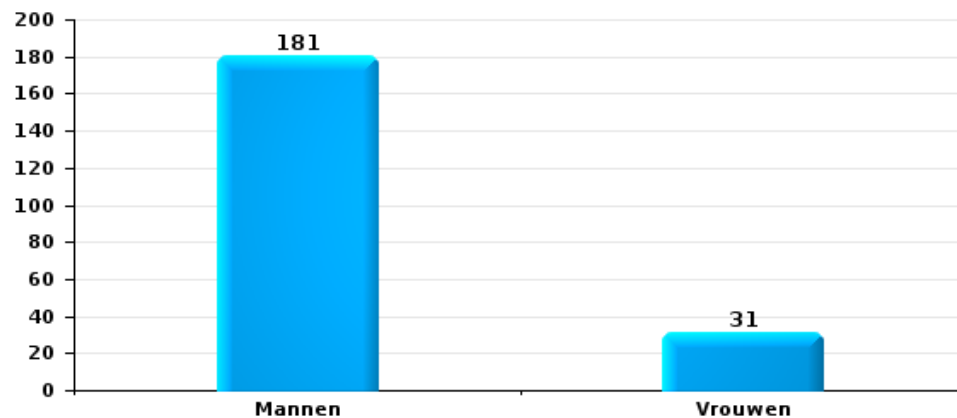
Aantal feitverdachten volgens geslacht





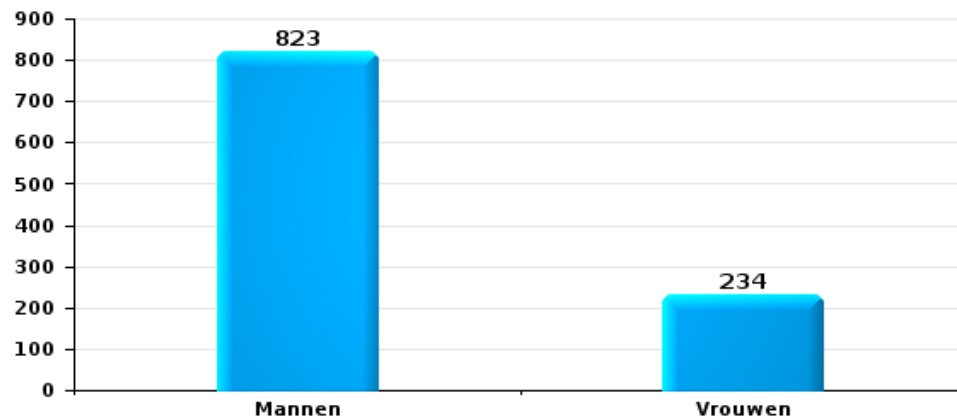
Beschadigen van eigendom

Aantal feitverdachten volgens geslacht



Misdr. tegen de lichamelijke integriteit

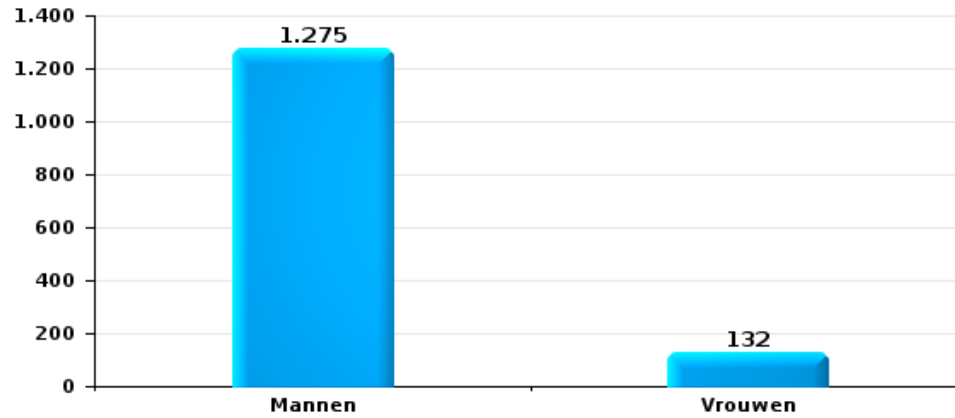
Aantal feitverdachten volgens geslacht





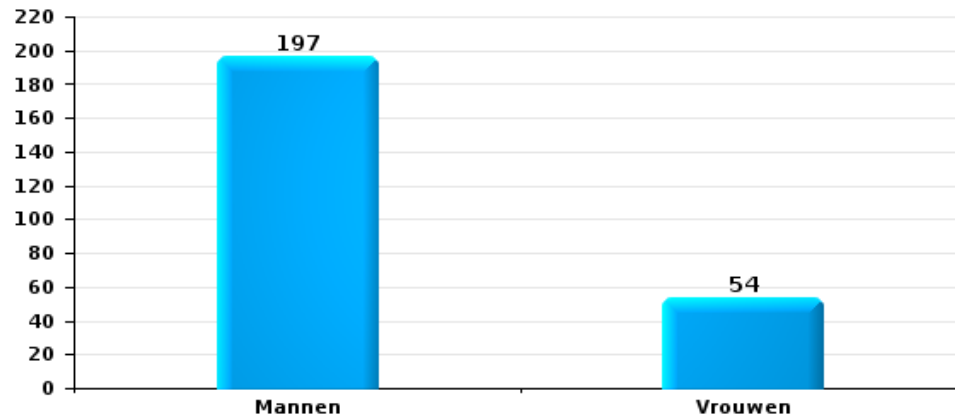
Drugs

Aantal feitverdachten volgens geslacht



Bedrog

Aantal feitverdachten volgens geslacht





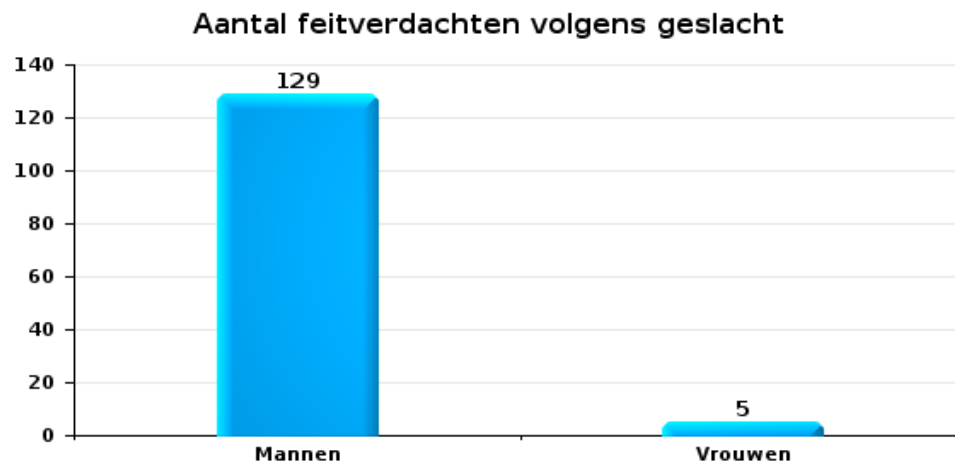
2.2. Aantal feitverdachten volgens het geslacht van de gekende verdachten (Top 5 van criminele figuren)

Indien eenzelfde verdachte meerdere feiten heeft gepleegd in de beschouwde periode, dan wordt hij ook meerdere keren geteld (zie ook de methodologische nota)

Brabant wallon

2023

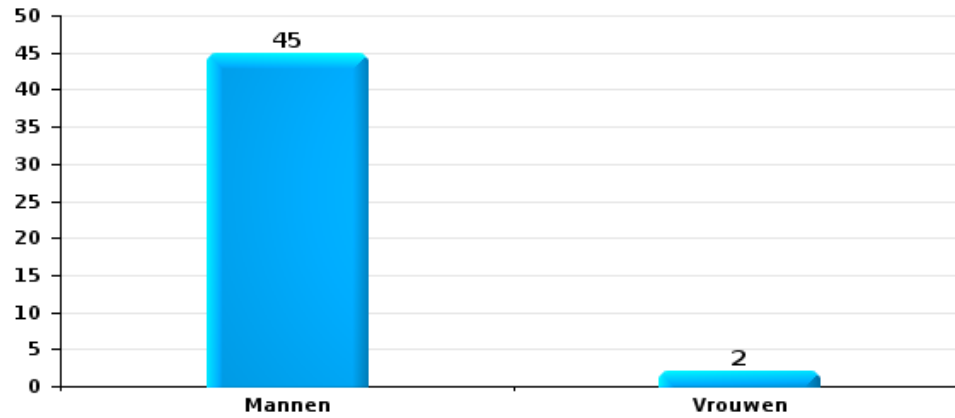
Inbraak in gebouw (totaal)





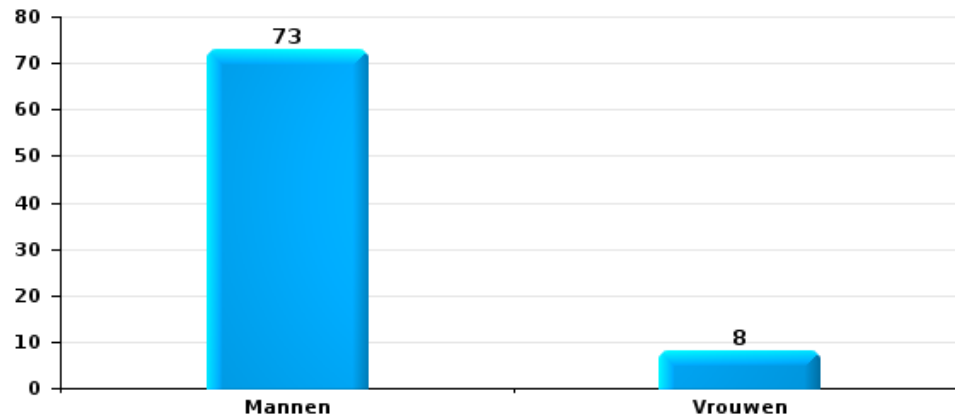
Diefstal uit of aan voertuig

Aantal feitverdachten volgens geslacht



Beschadiging van auto

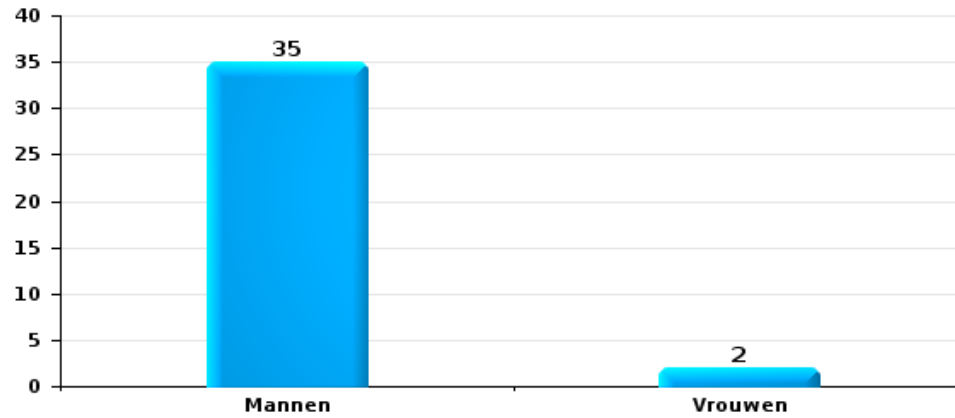
Aantal feitverdachten volgens geslacht





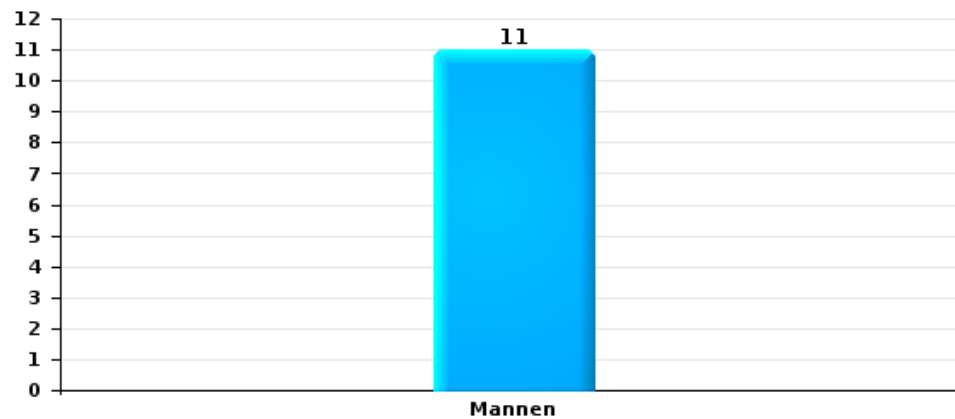
Fietsdiefstal

Aantal feitverdachten volgens geslacht



Zakkenrollerij

Aantal feitverdachten volgens geslacht





2.3. Aantal feitverdachten volgens de leeftijd van de gekende verdachten (Top 5 van hoofdcategorieën)

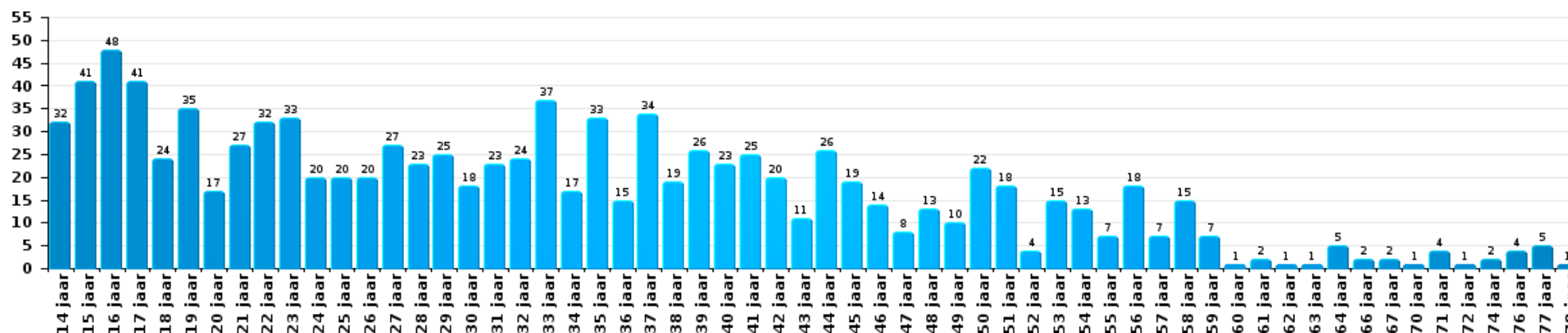
1) Indien eenzelfde verdachte meerdere feiten heeft gepleegd in de beschouwde periode, dan wordt hij ook meerdere keren geteld, al dan niet in dezelfde leeftijdscategorie; 2) Verdachten jonger dan 14 jaar en ouder dan 90 jaar zijn niet weergegeven in de tabel (zie ook de methodologische nota)

Brabant wallon

2023

Diefstal en afpersing

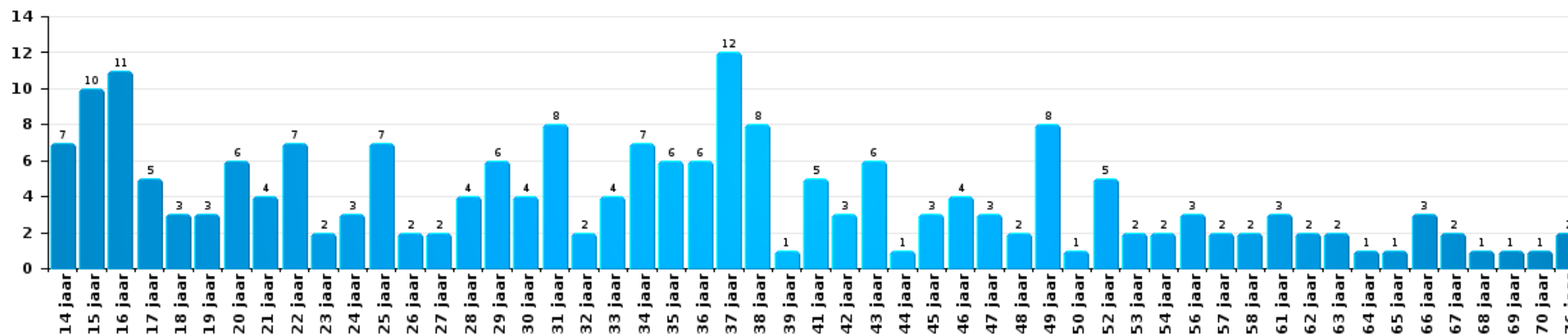
Aantal feitverdachten volgens leeftijd (chronologisch)





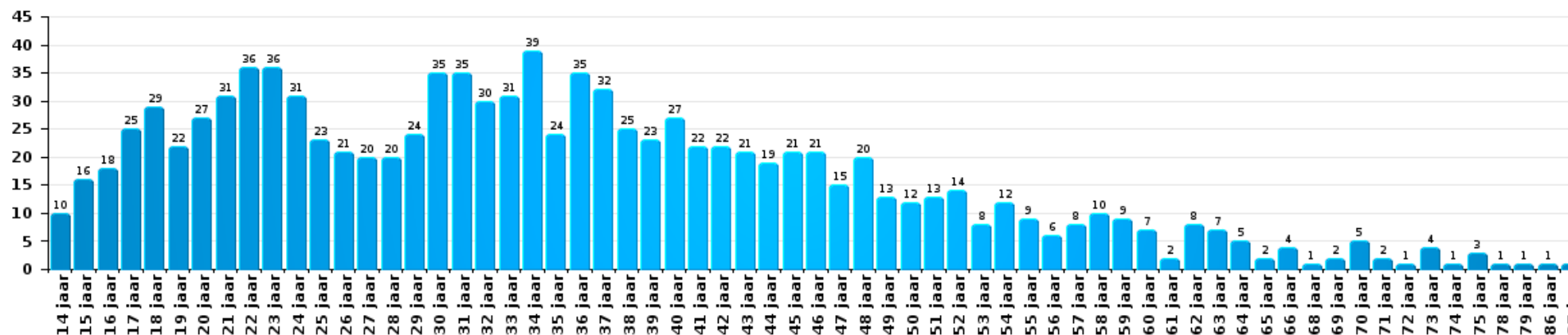
Beschadigen van eigendom

Aantal feitverdachten volgens leeftijd (chronologisch)



Misd. tegen de lichamelijke integriteit

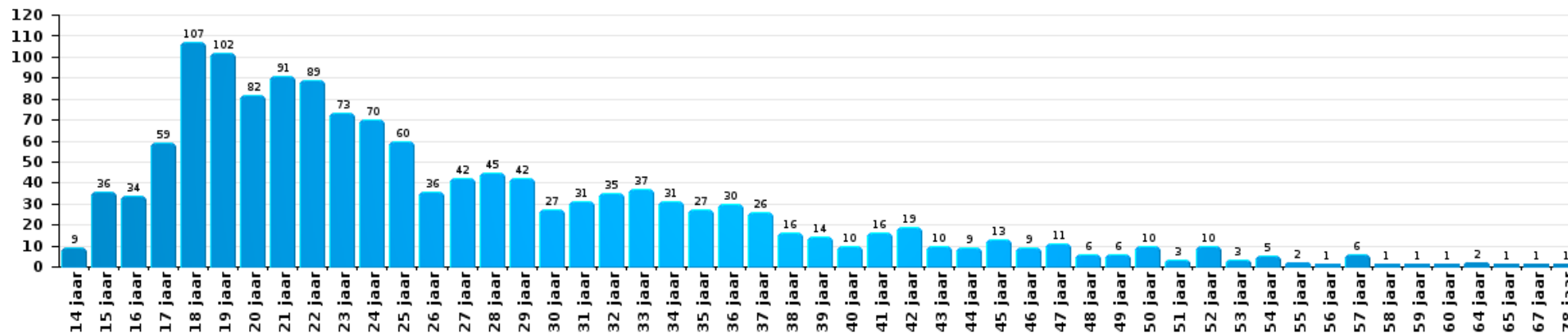
Aantal feitverdachten volgens leeftijd (chronologisch)





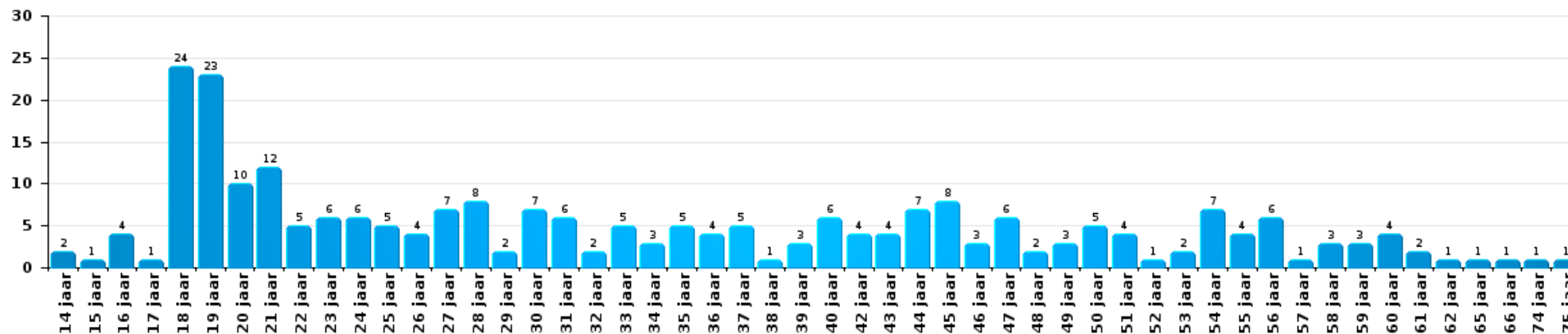
Drugs

Aantal feitverdachten volgens leeftijd (chronologisch)



Bedrog

Aantal feitverdachten volgens leeftijd (chronologisch)





2.4. Aantal feitverdachten volgens de leeftijd van de gekende verdachten (Top 5 van criminele figuren)

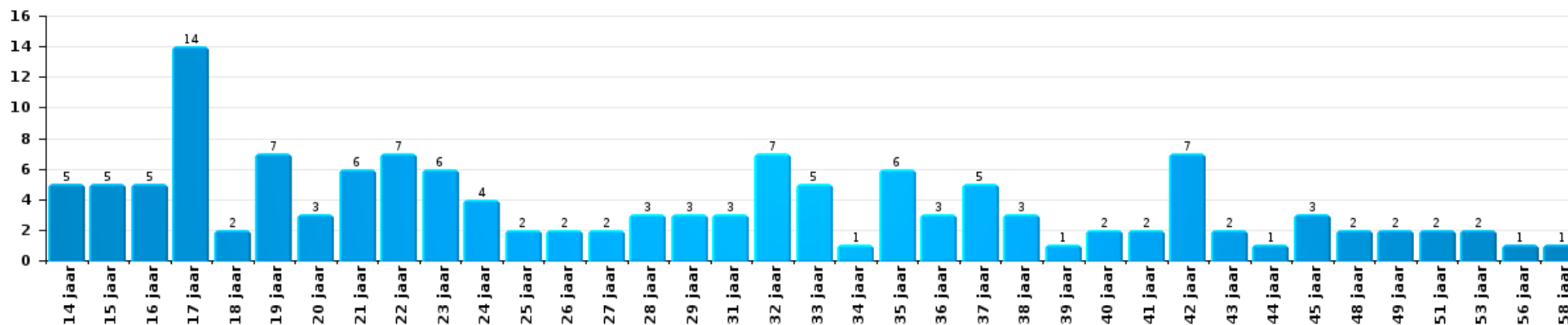
1) Indien eenzelfde verdachte meerdere feiten heeft gepleegd in de beschouwde periode, dan wordt hij ook meerdere keren geteld, al dan niet in dezelfde leeftijdscategorie; 2) Verdachten jonger dan 14 jaar en ouder dan 90 jaar zijn niet weergegeven in de tabel (zie ook de methodologische nota)

Brabant wallon

2023

Inbraak in gebouw (totaal)

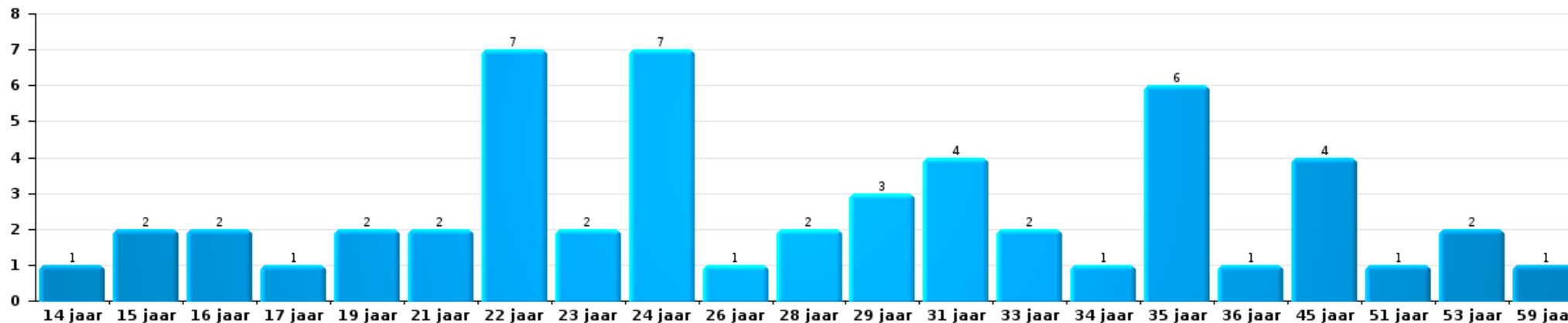
Aantal feitverdachten volgens leeftijd (chronologisch)





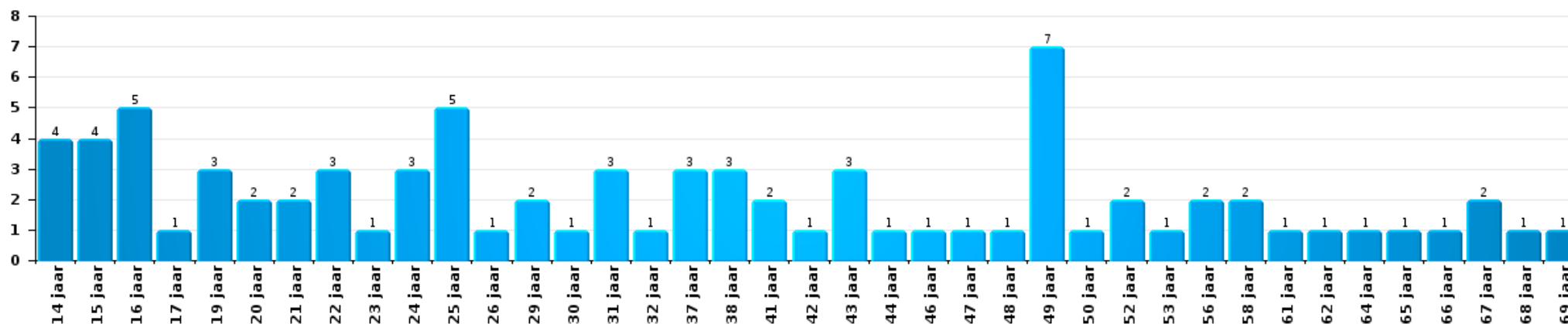
Diefstal uit of aan voertuig

Aantal feitverdachten volgens leeftijd (chronologisch)



Beschadiging van auto

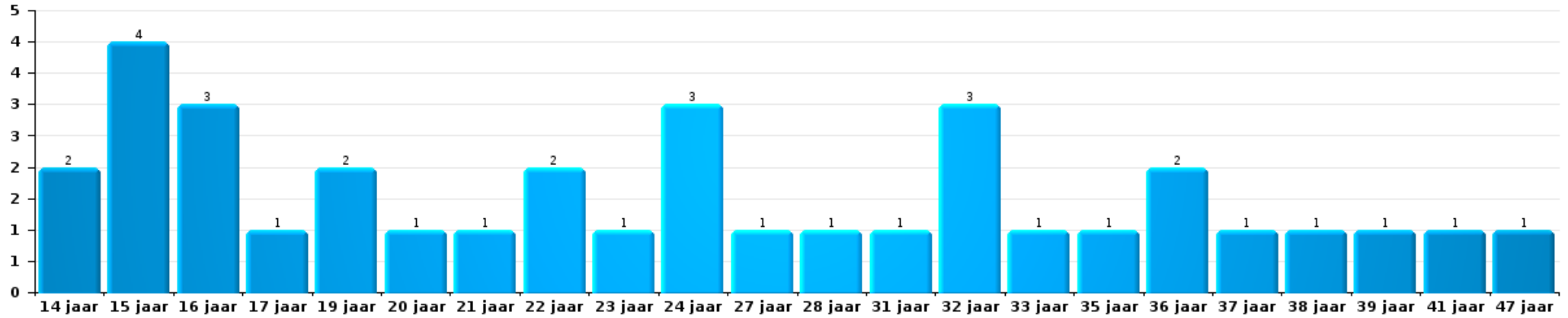
Aantal feitverdachten volgens leeftijd (chronologisch)





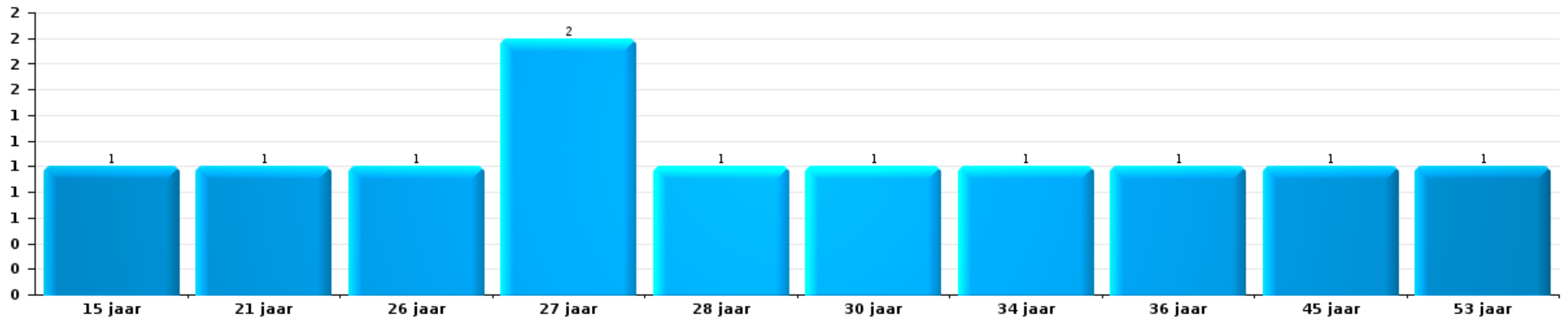
Fietsdiefstal

Aantal feitverdachten volgens leeftijd (chronologisch)



Zakkenrollerij

Aantal feitverdachten volgens leeftijd (chronologisch)



POLITIËLE CRIMINALITEITSSTATISTIEKEN

PLEEGPLAATS: GERECHTELIJK ARRONDISSEMENT

Brabant wallon

***Bijlage I: Detailrapport per misdrijfcategorie
Strafwetboek***


Brabant wallon
Inbreuk Strafwetboek
Misd. tegen de lichamelijke integriteit

			2000	2013	2014	2015	2016	2017	2018	2019	2020	2021	2022	2023
Moord	Oudermoord (moord)	Vol.		1				1						
		Vol.				1					2		1	
	Vergiftiging (moord)	Pog.						2						1
		Vol.			1									
	tgv opzettelijke brandstichting / ontploffing	Pog.									1			
		Vol.	4	1		1	1						1	
	Andere	Pog.	4	1	7	3	1	1		4	1	4	3	5
		Subtotaal	8	3	8	4	3	4		5	3	5	4	7
Doodslag	Oudermoord (doodslag)	Vol.	1		1				1					
		Pog.	1		2	3		1		1	1	2	2	
		Vol.											1	
	Kindermoord (doodslag)	Pog.			1									
		Vol.			1						1			1
	Vergiftiging (doodslag)	Pog.	1				1			3	6	2	11	3
		Pog.												1
	Roofmoord	Vol.							1					1
		Pog.												
		Vol.								1				1
	Niet nader bepaald	Pog.	2			1								
		Vol.	1	2	2	3	2		1	4	1	2	4	1
	Andere	Pog.	2	15	15	13	17	13	14	16	18	20	22	24
		Subtotaal	8	17	22	20	20	14	17	24	27	27	40	30
Marteling en mishandeling	Foltering	Vol.			4	1	4	2					1	2
		Vol.			1	3		8	3	9	7	2	3	5
	Onmenselijke behandeling	Vol.		5	5	7	2	4	10	7	5	6	7	5
	Onterende behandeling	Vol.					1		1					
		Vol.												
	Niet nader bepaald	Vol.												
		Subtotaal		5	10	11	7	14	14	16	12	9	10	12


Misd. tegen de lichamelijke integriteit

			2000	2013	2014	2015	2016	2017	2018	2019	2020	2021	2022	2023	
Opz. slagen en/of verwondingen binnen familie	Tussen partners of ex-partners	Vol.	109	502	508	571	571	569	612	653	679	648	728	713	
		Pog.	1	1			1	1	1	1					
	Bij algemene familiale moeilijkheden	Vol.	377												
		Pog.	4												
	Door de ouders op een minderjarige	Vol.	15	73	94	69	84	73	81	92	81	66	115	101	
	Door de ouders op kwetsbaar persoon	Vol.		1	1	1	1	2	1	2	3		2	1	
	Tegen de ouders	Vol.	20	58	74	63	90	57	63	71	73	74	78	96	
		Pog.							1						
	Tegen andere bloedverwanten in opgaande of zijlijn	Vol.	6	22	30	24	27	17	23	25	30	27	29	31	
		Subtotaal	532	657	707	728	774	719	782	844	866	815	952	942	
Opz. slagen en/of verwondingen buiten familie	Vechtpartij (=wederzijdse slagen)	Vol.	183	271	272	260	258	257	342	367	333	365	410	398	
		Pog.	1				1								
	Slagen aan politie-ambtenaar	Vol.	14	18	12	20	9	15	10	11	12	13	13	16	
	Op een minderjarige door gezaghebbend persoon	Vol.	13	40	23	38	35	32	31	24	33	24	26	31	
	Op een minderjarige hoedanigheid dader onbekend	Vol.	35	63	53	54	71	74	50	60	48	60	76	77	
		Pog.					1								
	Op kwetsbaar persoon door gezaghebbend persoon	Vol.		1	2	2	2	1	3	3	2	4	3	3	
	Op kwetsbaar persoon (hoedanigheid dader onbekend)	Vol.	2	5	1	4	4	7	7	7	4	2	3	12	7
	Op minderjarige dr samenwonende zonder gezagsrel.	Vol.										1	5	6	13
	Slagen aan personeel openbaar vervoer	Vol.		19	19	22	14	11	4	11	13	14	8	7	
	Slagen aan personeel andere openbare dienst	Vol.		4	10	4	8	6	11	9	2	4	8	4	
	Slagen aan medisch beroep	Vol.		1		1	5	4	1	2	1	9	8	6	
	Slagen aan personeel onderwijsinstelling	Vol.		10	7	10	11	6	8	11	3	3	11	12	
	Slagen aan cipers/veiligheidskorps	Vol.			2	1	4	5	7	10	2	3	5	4	
		Pog.								1				1	
	Slagen aan personeel brandweer/civiele bescherming	Vol.												1	
	Niet nader bepaald	Vol.	724	931	934	857	891	878	805	863	750	714	863	832	
	Pog.	26	3	2	2	4		2		2					
	Subtotaal	998	1.366	1.337	1.275	1.318	1.296	1.282	1.375	1.204	1.221	1.449	1.412		
Vrouwelijke genitale verminking	Vol.											1			
	Subtotaal											1			
Schuldig verzuim	Vol.	4	6	7	5	4	6	11	8	9	11	9	6		
	Subtotaal	4	6	7	5	4	6	11	8	9	11	9	6		


Misdr. tegen de lichamelijke integriteit

			2000	2013	2014	2015	2016	2017	2018	2019	2020	2021	2022	2023	
Andere opzet. misdr. tg. lichamelijke integriteit	Onthouding verzorging van kind/kwetsbaar persoon	Vol.	1	4	2	9	2	3	2	4	7	3	1	3	
	Verlaten kind of kwetsbaar persoon	Vol.	3	5	13	19	6	11	15	12	18	6	13	11	
	Achterlaten van een kind in behoeftige toestand	Vol.	7	7	10	7	3	3	4	5	1	1	3	2	
	Toediening van schadelijke stoffen	Vol.	1	1	2	3	2				3	5	3	27	5
		Pog.													1
	Vergiftiging voedingswaren	Vol.	1	2			3	1	2	4			3	7	3
		Pog.							1				1		
	Kwaadwillige belemmering van het verkeer	Vol.	22	65	60	61	85	78	89	123	123	99	105	100	
	Pog.			1		1		1		1					
Feitelikheden en lichte geweld daden	Vol.	79	149	159	153	105	113	107	112	89	89	79	98		
	Pog.		1												
	Subtotaal		114	234	247	252	207	209	221	263	244	205	235	223	
Onopzet. misdr. tg. lichamelijke integriteit	Onopzettelijk doden	Vol.	4	1	1		1			2	1	1		1	
		Vol.	136	45	44	34	23	31	25	33	26	18	25	29	
	Onopzettelijke slagen en/of verwondingen	Pog.	2												
		Onb.	1												
	Onopzettelijke toediening van schadelijke stoffen	Vol.	3									2			
	Verzuim van onderhoud kind of kwetsbaar persoon	Vol.	1	2	1		2		3	3	3	3	3	3	
	Veroorzaken van een treinongeval	Vol.									1				
	Hondenbeet	Vol.	14	51	60	49	47	60	62	80	82	77	83	102	
	Pog.												1		
Niet nader bepaald	Vol.	5	3		1	1				1			1		
	Subtotaal		166	102	106	84	74	91	90	119	113	101	112	136	
	Totaal		1.830	2.390	2.444	2.379	2.407	2.353	2.417	2.654	2.478	2.395	2.811	2.768	


Misd. tegen de persoonlijke vrijheid

			2000	2013	2014	2015	2016	2017	2018	2019	2020	2021	2022	2023
Gijzeling	Vol.		6	1		1	1		1	1		2		
	Subtotaal		6	1		1	1		1	1		2		
Ontvoering van minderjarige of kwetsbaar persoon	Ouderlijke ontvoering	Vol.		7	4	8	4	11	4	3	4	8	2	5
		Pog.	1		3		6	2	3	3		3	3	2
	Andere ontvoering	Vol.	14	3	4	4	8	4	2	1	4	3	1	2
		Pog.	5	3	5	3	3	4	4	10		4	4	6
	Subtotaal		20	13	13	18	15	25	12	17	11	15	10	15
Vrijheidsberoving door particulier	Vol.		14	15	21	14	14	15	10	23	16	13	16	19
	Pog.			1	2	1							3	1
	Subtotaal		14	16	23	15	14	15	10	23	16	13	19	20
	Totaal		40	30	36	34	30	40	23	41	27	30	29	35



Zedenmisdrijven

			2000	2013	2014	2015	2016	2017	2018	2019	2020	2021	2022	2023	
Verkrachting zonder de dood tot gevolg	Slachtoffer <10j	Vol.	20	16	19	15	15	16	25	17	13	11	4		
		Pog.					2	1				1			
	Slachtoffer 10j - 14j	Vol.	15	17	11	19	14	18	17	11	13	17	17	3	
		Pog.	1				1			1					
	Slachtoffer 14j - 16j	Vol.	9	9	7	7	12	11	11	31	12	18	18	5	
		Pog.		2	1						1				
	Slachtoffer 16j - 18j	Vol.	3	6	8	5	10	9	8	18	10	10	10	4	
		Pog.					1	1			2		1	1	
	Slachtoffer meerderjarig	Vol.	23	43	39	44	58	42	50	50	53	73	73	21	1
Pog.		3	6	5	5	8	9	7	5	4	5	5	3		
Slachtoffer leeftijd onbekend	Vol.	2		2	2		2	2	2	2	1	1			
	Subtotaal		76	99	92	97	118	111	121	138	106	137	41	1	
Verkrachting met gevolg onbekend		Vol.	9		1	1	1	1	1	2		2		2	
		Pog.	3												
		Subtotaal	12		1	1	1	1	1	2		2		2	
Verkrachting zonder de dood tot gevolg (nwSSW)	Slachtoffer <16j	Vol.								1	3	3	34	43	
		Pog.											1		
	Slachtoffer 16j - 18j	Vol.									2	1	2	9	11
		Pog.													2
	Slachtoffer meerderjarig	Vol.									1	1	5	38	55
		Pog.												2	7
	Subtotaal									4	5	10	84	118	
Aanranding eerbaarheid met dood tot gevolg	Slachtoffer meerderjarig	Vol.								1					
		Subtotaal								1					
Aanranding eerbaarheid met geweld / bedreiging	Slachtoffer < 16j	Vol.	13	14	16	18	23	17	18	20	17	14	5		
		Vol.	3	1		1	4	7	9	3	3	7	1		
	Pog.	1							1						
	Slachtoffer meerderjarig	Vol.	12	15	19	27	24	23	39	32	19	34	16		
		Pog.	1								1				
	Subtotaal	30	30	35	46	51	47	66	56	40	55	22			



Zedenmisdrijven

			2000	2013	2014	2015	2016	2017	2018	2019	2020	2021	2022	2023	
Aanranding eerbaarheid zonder geweld / bedreiging	Slachtoffer < 16j	Vol.	43	34	56	44	58	54	40	50	60	59	13		
		Pog.	2				1				1				
	Slachtoffer 16j - 18j	Vol.	1	6	6	11	21	14	6	8	8	13	3		
		Pog.	1				1								
	Slachtoffer leeftijd onbekend	Vol.	9	4	10	15	10	11	7	13	12	14	12		
		Pog.		1						1			1		
Subtotaal			56	45	72	70	89	81	54	71	81	87	28		
Aanranding eerbaarheid niet nader bepaald	Vol.	14		2		3			1	1					
	Subtotaal	14		2		3			1	1					
Aantasting seksuele integrit. zonder dood (nwSSW)	Slachtoffer <16j	Vol.								1	3	8	45	62	
		Pog.												1	
	Slachtoffer 16j - 18j	Vol.										1	3	16	22
		Vol.									2		6	52	57
	Slachtoffer meerderjarig	Pog.													1
		Subtotaal									3	4	17	113	143
Kinderpornografie	Bezit	Vol.	1	9	49	15	25	18	21	16	15	9	10		
		Pog.			1										
	Verspreiding	Vol.	1	14	10	22	30	25	26	30	33	45	4		
		Pog.					2	4	6	5	5	6	2		
	Toegang kinderporno via technologie	Vol.													
		Pog.													
Niet nader bepaald	Vol.		1		4	5	3			1					
	Subtotaal	2	24	60	41	62	50	53	52	53	60	16			
Pornografie	Vol.	4	1	2	1	3	1					1	2		
	Subtotaal	4	1	2	1	3	1					1	2		
Aanzetting tot ontucht	Slachtoffer minderjarig	Vol.	6	8	7	18	16	21	10	11	14	15	5		
		Pog.		1		1	1						1		
	Slachtoffer meerderjarig	Vol.						1	1		1				
		Vol.	1				1			1		1			
	Leeftijd slachtoffer onbekend	Vol.					1			1					
	Reclame via ICT voor ontucht	Vol.					1	2	1						
	Andere reclame voor ontucht	Vol.		9	4	1		1		2		1	1		
	Niet nader bepaald	Vol.	163	1	1	1						1			
Subtotaal		170	19	12	21	19	25	12	14	16	17	7			



Zedenmisdrijven

			2000	2013	2014	2015	2016	2017	2018	2019	2020	2021	2022	2023
Uitbuiting van iemands ontucht	Slachtoffer minderjarig	Vol.		3	1	3			1			3		
		Pog.		1										
	Slachtoffer meerderjarig	Vol.	3	3	7	3	4	3	4	2	3	10	1	1
	Leeftijd slachtoffer niet nader bepaald	Vol.	12			1			1					
	Leeftijd slachtoffer onbekend	Vol.	1	1			1	2				2	1	
	Subtotaal		16	8	8	7	5	5	6	2	3	15	2	1
Openbare zedenschennis	Handelingen (exhibitionisme, enz.)	Vol.	47	55	52	66	62	57	52	41	60	52	44	
		Pog.	1							1				
	Geschriften, afbeeldingen, voorwerpen	Vol.	38	17	6	11	28	21	18	10	10	8		
		Pog.	2										1	
	Schunnigheden in het openbaar	Vol.	1	1	1			3			2			
	Exhibitionisme (nwSSW)	Vol.											5	47
	Extreem pornograf. of gewelddadige inhoud (nwSSW)	Vol.											2	8
Niet nader bepaald	Vol.	7			2	2		2		1		1		
	Subtotaal		96	73	59	79	92	81	72	52	73	60	53	55
Voyeurisme	Observatie/opname van naaktheid of intimiteit	Vol.	4	2	4	13	2	9	15	14	15	13	13	
		Pog.		1							1			
	Verspreiding opname naaktheid of intimiteit	Vol.				3	6	22	26	28	38	30	16	
		Pog.							2		1			
Niet nader bepaald	Vol.							1						
	Subtotaal		4	3	4	16	8	31	44	42	55	43	29	
Voyeurisme rechtstreeks (nwSSW)	Slachtoffer <16j	Vol.												3
	Slachtoffer 16j - 18j	Vol.										1	1	
	Slachtoffer meerderjarig	Vol.										2	4	
	Subtotaal											3	8	
Voyeurisme via technisch/ander hulpmiddel (nwSSW)	Slachtoffer <16j	Vol.											4	6
	Slachtoffer 16j - 18j	Vol.									1	2	6	
	Slachtoffer meerderjarig	Vol.										14	11	
	Subtotaal									1	20	23		
Verspreiding van seksueel getinte inhoud (nwSSW)	Slachtoffer <16j	Vol.											3	7
		Pog.												1
	Slachtoffer 16j - 18j	Vol.												2
	Slachtoffer meerderjarig	Vol.										1	2	4
	Subtotaal										1	5	14	



Zedenmisdrijven

			2000	2013	2014	2015	2016	2017	2018	2019	2020	2021	2022	2023
Versprei. seks. inhoud kwaad opzet/winst (nwSSW)	Slachtoffer <16j	Vol.									1		5	8
		Pog.												2
	Slachtoffer 16j - 18j	Vol.											3	2
		Vol.											10	21
	Slachtoffer meerderjarig	Pog.												3
		Subtotaal									1		18	36
Verspreiding seks. inhoud-onbepaald (nwSSW)		Vol.												1
		Subtotaal												1
Grooming (contact via ICT met minderjarige < 16 j)		Vol.				2		3	6	2	4		1	
		Pog.							1				1	
		Subtotaal				2		3	7	2	4		2	
Grooming offline - zonder ICT (nwSSW)	Slachtoffer <16j	Vol.												1
		Subtotaal												1
Grooming online - met ICT (nwSSW)	Slachtoffer <16j	Vol.											3	5
	Slachtoffer 16j - 18j	Vol.												1
		Subtotaal											3	6
Seks. uitbuiting minderjarigen-prostitutie (nwSSW)	Aanzetten plegen van ontucht/prostit. (nwSSW)	Vol.											7	14
	Verkrijgen van de ontucht/prostit. (nwSSW)	Vol.											1	
		Subtotaal											8	14
Beelden seksueel misbruik minderjarigen (nwSSW)	Productie/verspreid. beelden seks. misbr. (nwSSW)	Vol.											19	17
	Bezitten/verwerven beelden seks. misbruik (nwSSW)	Vol.											5	9
	Toegang tot beelden seks. misbruik (nwSSW)	Vol.												1
		Subtotaal											24	27
Misbruik van prostitutie - meerderjarige (nwSSW)		Vol.												2
		Subtotaal												2
		Totaal	480	302	347	381	451	436	437	440	442	505	480	452


Misd. tegen andere morele waarden en gevoelens

			2000	2013	2014	2015	2016	2017	2018	2019	2020	2021	2022	2023	
Belaging	Pesterij per telefoon (OLD)	Vol.	87												
		Pog.	1												
		Vol.	40	772	796	752	737	819	839	929	962	910	952	1.065	
		Pog.			2			1	1	1					
Subtotaal			128	772	798	752	737	820	840	930	962	910	952	1.065	
Grafschennis		Vol.		2	2		2			2	2				
		Subtotaal		2	2		2			2	2				
Schending van het beroepsgeheim		Vol.	2	4	8	11	4	5	5	9	9	4	6	5	
		Subtotaal	2	4	8	11	4	5	5	9	9	4	6	5	
Schending van de eer	Laster en eerroof	Vol.	94	132	145	140	180	171	213	200	231	173	201	210	
		Pog.	2												
	Lasterlijke aangifte	Vol.	8	17	10	12	10	14	12	9	9	9	6	4	
		Pog.							1						
	Lasterlijke aantijging	Vol.	7	8	5	4	6	2	7	6	4	9	7	5	
	Kwaadwillige ruchtbaarmaking	Vol.	1	4	7	8	7	5	2	9	5	1	9	3	
	Beledigingen (Wanbedrijf)	Vol.	58	178	172	143	129	122	158	132	128	125	117	105	
		Pog.	2	1						1					
Niet nader bepaald	Vol.	2		1	2	1			1	2		1	2		
Subtotaal			174	340	340	309	333	314	393	358	379	317	341	329	
Persoonlijke levensfeer	Heimelijke nachtelijke binnendringing	Vol.	2		2				1					1	
		Vol.	74	60	54	65	58	65	55	37	56	48	48	52	
	Woonstschennis door particulier	Pog.	1			1	1			1	1	2		1	
		Vol.	5	6	11	10	8	11	9	13	5	10	8	11	
Schending van het briefgeheim	Pog.		1												
	Subtotaal	82	67	67	76	67	76	65	51	62	60	56	65		
Vrije uitoefening erediens		Vol.	3					1							
		Subtotaal	3					1							
Nachtlawaa		Vol.	109	92	85	48	44	30	30	40	54	57	55	69	
		Pog.	5				1								
		Subtotaal	114	92	85	48	45	30	30	40	54	57	55	69	
Misbruik van gegevens uit straf dossier		Vol.		1	1							1			
		Subtotaal		1	1								1		


Misd. tegen andere morele waarden en gevoelens

			2000	2013	2014	2015	2016	2017	2018	2019	2020	2021	2022	2023
Schenden van communicatie door particulier	Vol.			4	1	4	2	1	3	3	2	4		5
	Subtotaal			4	1	4	2	1	3	3	2	4		5
Misbruik zwakheden personen	Vol.			3	6	11	12	12	13	12	18	13	16	9
	Pog.				1					1			1	
	Subtotaal			3	7	11	12	12	13	13	18	13	17	9
Privacy minderjarige: publicatie debatten Justitie	Vol.												1	
	Subtotaal												1	
Privacy zeden: publicatie identiteit slachtoffer	Vol.								1	1	1			1
	Subtotaal								1	1	1			1
Cyberlokking (lokken van minderjarige via ICT)	Vol.						2	4	6	2	1	4	1	
	Subtotaal						2	4	6	2	1	4	1	
Aantrekken/gebruiken van kind of kwetsbaar persoon	Vol.				1	1				1	1			
	Pog.						1							
	Subtotaal				1	1	1			1	1			
Bezetting andermans goed (kraken)	Binnendringen/bezetten/verblijven (niet bewoond)	Vol.							5	8	11	12	15	38
	Binnendringen/bezetten/verblijven (bewoond)	Vol.										3	7	5
	Geen gevolg geven bevel ontruiming/uithuiszetting	Vol.										1		
	Niet nader bepaald	Vol.											1	
	Subtotaal								5	8	11	16	23	43
Totaal			503	1.285	1.310	1.212	1.205	1.263	1.361	1.418	1.502	1.386	1.452	1.591


Misd. tegen het juridisch statuut van het kind

			2000	2013	2014	2015	2016	2017	2018	2019	2020	2021	2022	2023
Niet-afgeven van kinderen	Door de ouders	Vol.	200	300	306	329	389	360	432	356	387	360	347	301
	Door persoon ermee belast	Vol.		18	25	16	20	8	9	19	11	14	9	8
		Subtotaal	200	318	331	345	409	368	441	375	398	374	356	309
Niet aangifte van een geboorte		Vol.				1								1
		Subtotaal				1								1
Niet nader bepaald		Vol.		2	4			1		2				
		Subtotaal		2	4			1		2				
		Totaal	200	320	335	346	409	369	441	377	398	374	356	310



Diefstal en afpersing

			2000	2013	2014	2015	2016	2017	2018	2019	2020	2021	2022	2023
Diefstal met vzo	Met geweld	Vol.	164	144	143	127	136	121	104	91	85	78	90	104
		Pog.	44	23	32	17	23	28	16	18	11	11	15	13
	Zonder geweld	Vol.	2.881	3.566	3.555	3.371	3.388	3.216	3.176	2.855	2.098	1.861	2.050	1.966
		Pog.	1.146	1.533	1.461	1.358	1.318	1.381	1.315	1.227	970	1.093	1.017	944
	Subtotaal		Vol.	4.235	5.266	5.191	4.873	4.865	4.746	4.611	4.191	3.164	3.043	3.172
Diefstal zonder vzo	Met geweld	Vol.	65	132	126	141	133	110	108	102	75	70	75	66
		Pog.	16	11	8	9	13	11	7	13	9	12	19	7
	Zonder geweld, Zakkenrollerij	Vol.	187	509	434	332	262	286	293	282	173	147	227	216
		Pog.	3	5	3	3	3	2	2	1	1	3	2	1
	Zonder geweld, Gebruiksdiefstal	Vol.	18	21	18	15	17	11	16	10	3	13	9	20
		Pog.	1											
	Zonder geweld, Huisdiefstal	Vol.	79	130	125	139	113	139	125	120	74	72	103	96
		Pog.	3	2	2		1	1	2	1				1
	Zonder geweld	Vol.	4.885	4.400	4.245	3.926	3.878	3.900	3.374	3.574	2.509	2.614	2.903	2.815
		Pog.	182	110	110	81	93	122	79	118	87	88	94	95
	Subtotaal		Vol.	5.439	5.320	5.071	4.646	4.513	4.582	4.006	4.221	2.931	3.019	3.432
Diefstal niet nader bepaald	Vol.		2.910	25	29	31	31	56	37	26	15	22	30	11
		Pog.	882											
	Subtotaal	Vol.	3.792	25	29	31	31	56	37	26	15	22	30	11
Afpersing	Vol.		34	67	57	59	60	58	49	57	35	43	63	79
		Pog.	12	50	24	43	42	27	48	45	56	56	46	57
	Subtotaal	Vol.	46	117	81	102	102	85	97	102	91	99	109	136
Vervaardiging valse sleutels	Vol.		2											1
		Subtotaal	Vol.	2										
Moeskopperij	Vol.		2											
		Subtotaal	Vol.	2										
Totaal			13.516	10.728	10.372	9.652	9.511	9.469	8.751	8.540	6.201	6.183	6.743	6.492


Bedrog

		2000	2013	2014	2015	2016	2017	2018	2019	2020	2021	2022	2023
Witwassen	Vol.		18	20	21	24	19	20	21	60	34	25	69
	Pog.				2		1	1			3	1	
	Subtotaal		18	20	23	24	20	21	21	60	37	26	69
Heling	Vol.	27	53	51	32	32	39	23	42	34	37	47	39
	Pog.	1											
	Vol.	15	12	10	10	6	8	6	5	4	5	6	6
	Pog.												1
	Vol.	12			2	2		7				1	
Subtotaal	55	65	61	44	40	47	36	47	38	42	54	46	
Flessentrekkerij	Vol.	226	102	47	62	30	28	33	23	5	3	6	5
	Pog.	7	1										
	Vol.	9	21	14	19	17	21	21	25	10	11	12	18
	Vol.	8	4	6	5	7	6	6	13	5	8	8	6
	Vol.	4	5	9	4	8	12	3	6	2	3	1	2
	Vol.	6					1						
Subtotaal	260	133	76	90	62	68	63	67	22	25	27	31	
Private omkoping	Vol.		1		1		1	1	1	1			
	Pog.										1		
	Subtotaal		1		1		1	1	1	1	1		
Verduistering en bedrieglijke vernietiging	Vol.	1.523	73	74	74	105	80	74	73	66	82	81	73
	Pog.	7											
	Vol.	7	10	6	8	4	5	9	7	6	5		4
	Pog.		1								1		
	Vol.							1				1	
	Pog.		1										
	Vol.	5	4	5	3	6	3	5	3	4	2	1	1
	Vol.	1				1							
	Vol.	1	3	1	1		2	2		1	1		1
	Pog.		1										
Vol.	140	9	5	11	5	2	5	3	2	2	2	3	
Subtotaal	1.684	102	91	97	121	92	96	86	79	93	85	82	



Bedrog

			2000	2013	2014	2015	2016	2017	2018	2019	2020	2021	2022	2023	
Oplichting	Internetfraude	Vol.		246	333	300	323	428	586	647	824	1.047	1.302	1.403	
		Pog.		105	120	121	136	153	196	199	157	191	133	109	
	Oplichting zonder internet	Vol.	1	263	225	232	257	284	311	256	183	218	342	314	
		Pog.		77	62	66	67	84	105	95	77	67	79	54	
	Niet nader bepaald	Vol.	164												
		Pog.	41												
Subtotaal			206	691	740	719	783	949	1.198	1.197	1.241	1.523	1.856	1.880	
Bedriegerij	Verkochte waren / geleverd werk	Vol.	6	10	10	12	9	7	9	4	4	6	9	9	
		Pog.									1				
	Munten	Vol.	1										1	1	
		Pog.										1			
	Frauduleuze overdracht van wissels	Vol.	1												
		Pog.				1		1							
Frauduleuze overdracht van facturen	Vol.						1		1						
	Pog.														
Niet nader bepaald	Vol.	1										1			
	Pog.														
Subtotaal			9	10	10	13	10	8	10	4	6	7	10	10	
Misbruik van vertrouwen en verwante misd.	Misbruik van vertrouwen	Vol.	238	277	322	265	331	292	326	287	278	287	340	310	
		Pog.	3	1	1			1				1		1	
	Misbruik van zwakheden	Vol.	16	18	17	24	20	72	39	45	39	37	49	46	
		Pog.		1				1	1		2				
	Subtotaal			257	297	340	289	351	366	366	332	320	324	390	357
	Misbruik van maatschappelijk vermogen	Door vennootschappen	Vol.	1	1	6	9	2	8	3	7	4	4	4	3
Door VZW		Vol.	1			2	1								
Niet nader bepaald		Vol.		2	2	3	1	2	1	4	3	3	3		
		Vol.		6	6	36	7	5	13	3	5	2	7	3	
Subtotaal			2	9	14	50	11	15	17	14	12	9	14	6	
Misd. ivm insolventie	Door derden	Vol.			2	1	4			1	1		1		
	Door de schuldenaar	Vol.		13	7	17	10	4	3	2	2	1	3		
		Vol.	1	23	22	9	23	21	36	21	16	12	3	8	
	Niet nader bepaald	Pog.							1						
		Pog.													
Subtotaal			1	36	31	27	37	25	40	24	19	13	7	8	
Bedrieglijk onvermogen		Vol.		2	3	4	4	4	4	4	1	2	2	2	
Subtotaal				2	3	4	4	4	4	4	1	2	2	2	



Bedrog

		2000	2013	2014	2015	2016	2017	2018	2019	2020	2021	2022	2023
Ongedekte cheques	Vol.	122		1	1		2						
	Pog.	6											
	Subtotaal	128		1	1		2						
	Totaal	2.602	1.364	1.387	1.358	1.443	1.597	1.852	1.797	1.799	2.076	2.471	2.491


Beschadigen van eigendom

			2000	2013	2014	2015	2016	2017	2018	2019	2020	2021	2022	2023	
Opzettelijke brandstichting	In een bewoonde plaats (bij dag)	Vol.	6	3	8	5	7	2	4	8	7	7	6	5	
		Pog.	1				2	1	1						
	In een bewoonde plaats (bij nacht)	Vol.	9	9	11	10	4	8	5	14	6	5	8	11	
		Pog.			3	1	5	1	2	1	1	1		1	
	in een bewoonde plaats (onbepaald tijdstip)	Vol.				1	1	1						4	
		Pog.												2	
	In een andere plaats (bij dag)	Vol.	13	39	24	29	26	24	24	24	36	24	27	23	16
		Pog.	2	1				1	1	3	1	1			2
	In een andere plaats (bij nacht)	Vol.	32	45	55	55	55	50	55	72	43	35	46	27	
		Pog.	1	2	1	2	4		4	1	4	3	1		
	In een andere plaats (onbepaald tijdstip)	Vol.	7	4	5	3	7	6		6	1	4	6	1	
		Pog.			1	1	2		1		1	2			
Niet nader bepaald	Vol.	36	1		2			1							
	Pog.	1													
Subtotaal			108	104	108	109	111	95	98	142	88	85	96	63	
Opzettelijke vernieling door ontploffing	In een bewoonde plaats (bij nacht)	Vol.	1												
	In een andere plaats (bij dag)	Vol.						2							
Subtotaal			1					2							
Onopzettelijke brandstichting	Vol.		164	117	96	104	95	79	119	76	100	86	102	90	
	Pog.		6												
	Subtotaal			170	117	96	104	95	79	119	76	100	86	102	90
Vernieling, onbruikbaarmaking, beschadiging	Met vzo	Vol.	238	23	14	12	14	7	11	11	9	7	7	10	
		Pog.	58												
	Vernieling van landbouwgoederen	Vol.	7	9	12	7	5	8	5	6	6	7	8	8	
		Vol.	564	4	2	3	3		2		1	1	1		
	Niet nader bepaald	Pog.	5												
Subtotaal			872	36	28	22	22	15	18	17	16	15	16	18	


Beschadigen van eigendom

			2000	2013	2014	2015	2016	2017	2018	2019	2020	2021	2022	2023	
Vandalisme	Op voertuigen	Vol.	1.042	1.615	1.607	1.338	948	845	935	820	660	749	836	798	
		Pog.	3	1	1		2				1			1	
	Op andere roerende goederen	Vol.	592	272	202	180	127	128	129	129	153	121	120	131	156
		Pog.	2	1	1										
	Graffiti	Vol.	33	133	120	136	105	102	55	55	40	31	53	72	55
		Pog.					1								
	Andere vernielingen op onroerende goederen	Vol.	410	720	719	640	428	469	382	382	331	361	386	447	465
		Pog.	3	5											
	Beschadiging van afsluiting	Vol.	21	84	66	62	58	41	43	43	44	71	50	48	53
		Pog.		1	1							1			
			Subtotaal	2.106	2.832	2.717	2.356	1.669	1.585	1.544	1.389	1.245	1.358	1.535	1.527
			Totaal	3.257	3.089	2.949	2.591	1.897	1.776	1.779	1.624	1.449	1.544	1.749	1.698


Misd. tegen de veiligheid van de staat

		2000	2013	2014	2015	2016	2017	2018	2019	2020	2021	2022	2023
Inwendige staatsveiligheid	Vol.				2	1	1						
	Subtotaal				2	1	1						
Uitwendige staatsveiligheid	Vol.							1			1		1
	Subtotaal							1			1		1
Terrorisme	Terroristische groep	Vol.	1	1	4	6	4		2				
	Verspreiden boodschap die aanzet tot terrorisme	Vol.			2								
	Bijzondere terroristische misdrijven	Vol.					2						
	Subtotaal		1	1	6	6	6		2				
Niet nader bepaald	Vol.			1		1							
	Subtotaal			1		1							
	Totaal		1	2	8	8	7	1	2		1		1


Misd. tegen de openbare veiligheid

			2000	2013	2014	2015	2016	2017	2018	2019	2020	2021	2022	2023
Criminele organisatie	Vol.			1	1	2	2	7	5		4	1	2	3
	Subtotaal			1	1	2	2	7	5		4	1	2	3
Vereniging van misdadigers	Vol.		4	30	17	31	26	25	28	9	18	25	20	15
	Pog.						1		1					
	Subtotaal		4	30	17	31	27	25	29	9	18	25	20	15
Ontvluchting van gevangenen	Gewone ontvluchting	Vol.	20	13	3	19	12	12	28	17	12	14	27	24
		Pog.		1		1			1					
	Gekwalificeerde ontvluchting	Vol.	1	2		1	1		2			1		1
		Pog.		1	1				1		1		1	
	Niet teruggekeerd uit verlof	Vol.		28	21	33	57	53	48	41	34	37	39	70
	Niet naleving elektronisch toezicht	Vol.		8	15	23	20	12	24	33	17	27	28	13
Niet nader bepaald	Vol.	14	4	2	8	5	5	1	1	2	5	5	5	
	Subtotaal		35	57	42	84	96	82	104	93	66	84	100	108
Verberging	Verberging van een misdadiger	Vol.	1				1	1				1		
		Subtotaal	1				1	1				1		
Bedreigingen	Bedreiging met een aanslag	Vol.	2	2	1	5	7	2	2	3	20	7	6	4
		Pog.	1											
	Mondeling	Vol.	764	626	612	566	538	521	564	526	507	479	477	506
		Pog.	10	2			1	1						
	Schriftelijk	Vol.	54	169	199	211	202	209	217	244	275	243	227	217
		Pog.	3											
	Door gebaren, zinnebeelden	Vol.	147	183	216	218	192	241	243	232	264	269	264	286
		Pog.	12	1							1			
	Bommelding	Vol.	5	5	7	8	10	7	7	7	7	3	4	7
		Pog.				1								
Niet nader bepaald	Vol.	31	8	5	2	4	12	8	3	9	7	4	6	
	Pog.	2												
	Subtotaal	1.031	996	1.040	1.011	954	993	1.041	1.015	1.083	1.008	982	1.026	
	Totaal	1.071	1.084	1.100	1.128	1.080	1.108	1.179	1.117	1.171	1.119	1.104	1.152	


Misd. tegen gezag van de overheid

			2000	2013	2014	2015	2016	2017	2018	2019	2020	2021	2022	2023	
Geweld tegen overheidspersonen		Vol.	10	8	6	10	15	11	13	8	15	10	10	6	
		Pog.	1												
		Subtotaal	11	8	6	10	15	11	13	8	15	10	10	10	6
Weerspannigheid	Gewapende weerspannigheid	Vol.	13	15	11	17	21	12	13	15	16	15	8	11	
		Pog.			1										
	Ongewapende weerspannigheid	Vol.	75	108	95	87	105	92	96	98	108	107	129	106	
		Pog.									1				
	Niet nader bepaald	Vol.	19	10	9	4	6	5	3	3	5	7	2	3	
		Pog.	2												
	Subtotaal	109	133	115	109	132	109	112	116	130	129	139	120		
Smaad		Vol.	150	193	139	142	147	146	140	164	213	248	174	210	
		Pog.	1												
		Subtotaal	151	193	139	142	147	146	140	164	213	248	174	210	
Weigering medewerking (informatica en telecom)		Vol.		1				2							
		Subtotaal		1				2							
Andere misdrijven	Zegelverbreking	Vol.	7	1	3	1	3	5	3	1	4	5	12	3	
	Belemmering uitoefening rechtspraak	Vol.		1											
	Belemmering uitvoering openbare werken	Vol.	1												
	Begraveniswetten	Vol.											1		
	Loterijen, speelhuizen en pandhuizen	Vol.				1									
	Nijverheid, koophandel en openbare veilingen	Vol.				1					1		1		
	Subtotaal	8	2	3	3	3	5	3	1	5	5	14	3		
	Totaal	279	337	263	264	297	273	268	289	363	392	337	339		



Misd. tegen de openbare trouw

			2000	2013	2014	2015	2016	2017	2018	2019	2020	2021	2022	2023	
Valsheid in geschriften	Schriftvervalsing	Vol.	216	124	140	125	152	122	135	113	97	89	112	121	
		Pog.	13						1	1	1				
	Gebruik van valse en vervalste geschriften	Vol.	165	134	139	149	154	141	150	134	126	141	148	152	
		Pog.	7	2	1		2	2	1	3	1				
	Subtotaal		401	260	280	274	308	265	287	251	225	230	260	273	
Aanmatiging	Inmenging in openbare ambten	Vol.	10	12	11	16	11	8	5	9	6	15	10	6	
		Pog.		1									1		
	Van ambten	Vol.	2	9	11	10	5	9	3	10	9	15	6	6	
	Van titels	Vol.	1	1		1	1		1	1	2	2	4	3	
	Van graden	Vol.	1	1			1	1			2	4			
	Van kledij, eretekens, enz.	Vol.		1	2		1						1		
	Van naam	Vol.	21	152	159	184	209	208	200	216	181	216	250	227	
		Pog.			1				1		2	1	3		
Niet nader bepaald	Vol.	1	1	3	2	1					1		1		
Subtotaal		36	178	187	213	229	226	210	236	203	255	274	242		
Namaking / Vervalsing	Namaking	Vol.	7	26	12	17	13	33	23	29	19	21	36	25	
		Pog.		1											
	Vervalsing	Vol.	9	7	2	6	5	4	9	5	9	5	6	7	
		Pog.	1												
Niet nader bepaald	Vol.	1		1		1	3								
Subtotaal		18	34	15	23	19	40	32	34	28	26	42	32		
Valse munt	Uitgifte	Vol.	33	25	9	26	14	14	16	5	6	6	5	5	
		Pog.	1	3	1	6	2		1	1			1		
	Niet nader bepaald	Vol.	42										1		
	Andere	Vol.	31	48	21	24	10	10	4	9	20	8	8	8	
	Pog.	3	2		2							1	1		
Subtotaal		110	78	31	58	26	24	21	15	26	15	16	13		
Valsheid voor het gerecht	Valse getuigenis	Vol.	1	1		3	1			2				2	
	Valse verklaringen	Vol.	11	11	13	13	16	12	20	19	11	13	13	19	
		Pog.			1										
	Valse eedaflegging	Vol.		1	1				1						
	Verleiding van getuigen	Vol.							1						
	Vervalsing van registratie	Vol.									1				
Subtotaal		12	13	15	16	17	12	22	21	12	13	13	21		



Misd. tegen de openbare trouw

		2000	2013	2014	2015	2016	2017	2018	2019	2020	2021	2022	2023
	Totaal	577	563	528	584	599	567	572	557	494	539	605	581



Misd. tegen de familie

		2000	2013	2014	2015	2016	2017	2018	2019	2020	2021	2022	2023
Bigamie	Vol.	1		1				1					
	Subtotaal	1		1				1					
Familieverlating	Vol.	28	8	10	18	11	5	12	10	3	8	6	5
	Pog.	1											
	Subtotaal	29	8	10	18	11	5	12	10	3	8	6	5
Weigering recht op persoonlijk contact	Vol.	387	207	206	221	171	143	166	240	145	127	197	168
	Pog.	4			1								
	Subtotaal	391	207	206	222	171	143	166	240	145	127	197	168
Niet betaling onderhoudsgeld	Vol.	122	96	91	64	53	57	60	63	28	37	37	27
	Subtotaal	122	96	91	64	53	57	60	63	28	37	37	27
Gedwongen huwelijk	Vol.				1								
	Pog.										1		
	Subtotaal				1						1		
Gedwongen wettelijke samenwoning	Vol.						1						
	Subtotaal						1						
Niet nader bepaald	Vol.	3	6	4	1	2							
	Subtotaal	3	6	4	1	2							
	Totaal	546	317	312	306	237	206	239	313	176	173	240	200

Informaticacriminaliteit

		2000	2013	2014	2015	2016	2017	2018	2019	2020	2021	2022	2023
Hacking	Vol.		39	66	60	43	47	64	78	62	94	85	98
	Pog.		1	3	1	4	3	2	2	1	5	1	4
	Subtotaal		40	69	61	47	50	66	80	63	99	86	102
Valsheid in informatica	Vol.		15	19	30	12	15	9	14	11	44	30	44
	Pog.		1					1					
	Subtotaal		16	19	30	12	15	10	14	11	44	30	44
Informaticabedrog	Vol.		473	524	477	548	576	744	1.034	1.112	1.385	1.950	1.974
	Pog.		53	52	55	52	47	57	67	69	100	92	66
	Subtotaal		526	576	532	600	623	801	1.101	1.181	1.485	2.042	2.040



Informaticacriminaliteit

		2000	2013	2014	2015	2016	2017	2018	2019	2020	2021	2022	2023
Sabotage	Vol.		53	38	33	30	27	14	5	11	9	9	10
	Pog.		1	1	1								
	Subtotaal		54	39	34	30	27	14	5	11	9	9	10
	Totaal		636	703	657	689	715	891	1.200	1.266	1.637	2.167	2.196

Onwettige uitoefening van het openbaar gezag

		2000	2013	2014	2015	2016	2017	2018	2019	2020	2021	2022	2023
Aanmatiging van macht	Vol.	1											
	Subtotaal	1											
Knevelarij	Vol.						1					1	
	Subtotaal						1					1	
Publieke omkoping	Vol.		3	4	7	7	4	4			2	2	
	Pog.					1				1	1		
	Subtotaal		3	4	7	8	4	4		1	3	2	
Samenspanning	Vol.								1				
	Pog.	1											
	Subtotaal	1							1				
Woonstschennis door ambtenaar	Vol.		1			3					1	1	
	Subtotaal		1			3					1	1	
Daden van willekeur	Vol.	1	1	2	2	2	1	1		1		1	1
	Subtotaal	1	1	2	2	2	1	1		1		1	1
Belangennemng	Vol.					1			2	2		2	
	Subtotaal					1			2	2		2	
Misbruik van gezag	Vol.	3	1	2		1	1	2		1	2	3	1
	Subtotaal	3	1	2		1	1	2		1	2	3	1
Bedienaren der erediensten	Vol.			1									
	Subtotaal			1									
Nalatigheid van de bewaarder	Vol.	3											
	Subtotaal	3											
Schenden van communicatie door ambtenaar	Vol.										1		
	Subtotaal										1		
	Totaal	9	6	9	9	15	7	7	3	5	7	10	2

Huisjesmelkerij

		2000	2013	2014	2015	2016	2017	2018	2019	2020	2021	2022	2023
Zonder vzo	Vol.		1	2	3	2	3		3	3	2	1	2
	Subtotaal		1	2	3	2	3		3	3	2	1	2
Met vzo	Vol.		1			1			2		1		
	Subtotaal		1			1			2		1		
	Totaal		2	2	3	3	3		5	3	3	1	2

Exploitatie van bedelarij

		2000	2013	2014	2015	2016	2017	2018	2019	2020	2021	2022	2023
Andermans bedelarij exploiteren	Vol.								1				
	Subtotaal								1				
	Totaal								1				

Mensenhandel

		2000	2013	2014	2015	2016	2017	2018	2019	2020	2021	2022	2023
Exploitatie van bedelarij	Vol.						1				2		
	Subtotaal						1				2		
Seksuele uitbuiting	Vol.		1	1	1	1	1	1	1		3	5	3
	Subtotaal		1	1	1	1	1	1	1		3	5	3
Economische uitbuiting	Vol.		6	6	7	6	7	2	3	1	4	3	10
	Subtotaal		6	6	7	6	7	2	3	1	4	3	10
Gedwongen misdaden of wanbedrijven	Vol.			1							1	1	
	Subtotaal			1							1	1	
Productie of verspreiding kinderporno	Vol.		1									1	
	Subtotaal		1									1	
	Totaal		8	8	8	7	9	3	4	1	10	10	13

Aanzetten misdaden of wanbedrijven

		2000	2013	2014	2015	2016	2017	2018	2019	2020	2021	2022	2023
Aanzetten wanbedrijven	Vol.									5	4	2	4
	Subtotaal									5	4	2	4
Aanzetten misdaden	Vol.										1		
	Subtotaal										1		
	Totaal									5	5	2	4



Andere inbreuken Strafwetboek

		2000	2013	2014	2015	2016	2017	2018	2019	2020	2021	2022	2023
	Vol.		1	2	3	9	6	6	3	3		1	
	Subtotaal		1	2	3	9	6	6	3	3		1	
	Totaal		1	2	3	9	6	6	3	3		1	

Overtreding Strafwetboek

		2000	2013	2014	2015	2016	2017	2018	2019	2020	2021	2022	2023
Beledigingen (Overtreding)	Vol.	109											
	Pog.	1											
	Subtotaal	110											
Ombrenging van dieren (Overtreding)	Vol.	6											
	Subtotaal	6											
Rondzwervende dieren	Vol.	17											
	Subtotaal	17											
Andere overtredingen SWB	Vol.	303	22	11	10	9	10	13	3	1	3	1	
	Pog.	6											
	Subtotaal	309	22	11	10	9	10	13	3	1	3	1	
	Totaal	442	22	11	10	9	10	13	3	1	3	1	

POLITIËLE CRIMINALITEITSSTATISTIEKEN

PLEEGPLAATS: GERECHTELIJK ARRONDISSEMENT

Brabant wallon

***Bijlage II: Detailrapport per misdrijfcategorie
Bijzondere Wetten***



Brabant wallon

Inbreuk bijzondere wetgeving

Drugs

			2000	2013	2014	2015	2016	2017	2018	2019	2020	2021	2022	2023	
Bezit		Vol.	385	1.405	1.469	1.398	1.367	1.307	1.399	1.217	1.085	1.015	1.120	1.256	
		Pog.	7						1	1					
		Subtotaal	392	1.405	1.469	1.398	1.367	1.307	1.400	1.218	1.085	1.015	1.120	1.256	
Gebruik	Gebruik in groep	Vol.	184												
		Pog.	4												
	Individueel gebruik	Vol.	321												
		Pog.	6												
	Gebruik vergemakkelijken	Vol.	6	113	69	82	70	44	35	44	51	60	26	15	
		Pog.	1												
	Aanzetten tot gebruik	Vol.	5	9	9	7	7	2	3	4	2	3	5	4	
	Wanorde, schandaal of gevaar in openbare ruimte	Vol.				2	8	4	9	10	10	7	3	8	
Niet nader bepaald	Vol.	1													
Subtotaal	528	122	78	91	85	50	47	58	63	70	34	27			
In- en uitvoer		Vol.	40	70	62	73	76	67	53	48	49	20	14	11	
		Pog.	2				2			2	1				
		Subtotaal	42	70	62	73	78	67	53	50	50	20	14	11	
Fabricatie		Vol.	4	36	58	77	46	49	54	42	40	39	33	42	
		Pog.								1	1				
		Subtotaal	4	36	58	78	46	49	55	43	40	39	33	42	
Handel		Vol.	102	270	265	230	269	260	257	210	184	202	189	221	
		Pog.		2			2	1	3	1	1		2	1	
		Subtotaal	102	272	265	230	271	261	260	211	185	202	191	222	
Andere		Vol.	24	119	188	101	82	61	68	37	51	94	49	40	
		Pog.										1			
		Subtotaal	24	119	188	101	82	61	68	37	51	95	49	40	
Totaal			1.092	2.024	2.120	1.971	1.929	1.795	1.883	1.617	1.474	1.441	1.441	1.598	


Vreemdelingenwetgeving

			2000	2013	2014	2015	2016	2017	2018	2019	2020	2021	2022	2023	
Illegale transmigratie	Schijnhuwelijk zonder beloning/dwang	Vol.		9	12	15	8	9	3	7	3	4		3	
		Pog.					1	1	2	2			1		
	Schijn-wettelijk samenwonen zonder beloning/dwang	Vol.						1			1				
	Toegang tot het grondgebied	Vol.	31	55	36	57	55	83	57	55	88	57	33	67	
	Verblijf	Vol.	57	300	250	255	289	332	277	239	270	280	292	328	
		Pog.	1				1								
	Verwijdering	Vol.	3	1	2	1	1	3			1		3	1	
	Niet dragen van identiteits- of reisdocumenten	Vol.		5	3	2	6	3	3			1	1	2	1
	Inschrijving in vreemdelingenregister	Vol.	50	290	325	276	333	223	242	256	258	310	408	422	
	Pog.	7													
	Schijnerkenning zonder beloning/dwang	Vol.								1	1			1	
	Subtotaal		149	660	628	606	694	655	584	561	622	655	737	822	
Schijnhuwelijk met beloning/dwang	Zich laten belonen	Vol.								1					
	Subtotaal									1					
Mensensmokkel		Vol.		1	1	2		1			2	1			
	Subtotaal			1	1	2		1			2	1			
Mensenhandel		Vol.	10												
	Subtotaal		10												
Hulp bij illegaal verblijf		Vol.			7		1	2	2	3	1	1			
	Subtotaal				7		1	2	2	3	1	1			
Schijnerkenning met beloning/dwang	Zich laten belonen	Vol.												1	
	Subtotaal													1	
Niet nader bepaald		Vol.	21	2			1			1					
	Subtotaal		21	2			1			1					
Andere		Vol.	5		2	1	3	2	1	3		2		4	
	Subtotaal		5		2	1	3	2	1	3		2		4	
	Totaal		185	663	638	609	699	660	587	569	625	659	737	827	



Milieu

			2000	2013	2014	2015	2016	2017	2018	2019	2020	2021	2022	2023
Afstoffen	Afvaltransport	Vol.		80	30	6	44	10	11	6	10	12	10	6
	Afval door beroepspersoon	Vol.		47	33	14	30	21	7	17	19	18	17	6
	Afval door particulier	Vol.		77	48	54	46	59	60	55	98	81	98	110
	Afval door onbepaald persoon	Vol.	142											
		Pog.	1											
	Afval: vergunning/erkenning	Vol.		2	4	2	5	5	3	2	3	4	1	1
	Afval: fiscale inbreuken	Vol.		4	1	1		1						
	Niet nader bepaald	Vol.	3											
	Pog.	1												
	Subtotaal		147	210	116	77	125	96	81	80	130	115	126	123
Vuurwerk		Vol.			1	1			1			1		2
		Subtotaal			1	1			1			1		2
Andere dan afval	Stedenbouw	Vol.	89	62	48	59	39	43	20	22	21	16	27	32
		Pog.	1											
	Milieuvergunning	Vol.		7	2	2	1	4	2	1		1	3	1
	Geluidshinder	Vol.	34	1	3		2		2	1	1			2
	Waterverontreiniging	Vol.	25	12	13	12	11	13	10	11	7	10	7	7
	Luchtverontreiniging	Vol.	14	3		1	1	1	3	2	7	2	1	1
		Pog.	1											
	Bodemverontreiniging	Vol.		3	2	6	6	4	3	5	2	5	5	2
Andere leefmilieuhinder	Vol.	17	2	4	3	3	3	1	4	5	2	1	2	
	Subtotaal		181	90	72	83	63	68	41	46	43	36	44	47
Biodiversiteit / Fauna en flora	Handel en bezit: CITES-wetgeving	Vol.			1	1								
	Dierenwelzijn	Vol.	152	49	40	45	50	44	59	48	51	56	63	75
		Pog.							1					
	Natuurbescherming	Vol.	12	7	3	3	2	4	2	3	1	4	5	1
		Pog.	1											
	Vergunning / erkenning dieren	Vol.	1	5	9		1		1	1	3	5	3	2
	Vernietiging van dieren	Vol.	10	21	13	16	7	4	11	10	9	2	7	7
		Pog.		1	1	2	3	5	3	2			1	1
Dierengezondheid	Pog.												1	
	Subtotaal		176	83	67	67	63	57	77	64	64	67	80	86
Niet nader bepaald		Vol.	10											
	Subtotaal		10											
	Totaal		514	383	256	228	251	221	200	190	237	219	250	258



Wapens en springstoffen

			2000	2013	2014	2015	2016	2017	2018	2019	2020	2021	2022	2023
Illegaal bezit	Vuurwapen	Vol.	1	149	124	175	243	139	133	235	138	118	114	106
		Pog.			1	1			1		1			
	Blank wapen of niet-vuurwapen	Vol.		114	112	104	116	107	123	108	125	114	118	119
		Munitie	Vol.		18	16	19	19	13	18	26	14	15	14
	Onderdelen/toebehoren	Vol.		1	3	4	2	1	3	5	2	5	7	3
		Pog.		1										
	Niet nader bepaald	Vol.	71	6	7	2	5	2	1	4		1	1	5
		Pog.	2											
	Subtotaal	74	289	263	305	385	262	279	378	280	253	254	246	
Illegale dracht / vervoer	Vuurwapen	Vol.		19	19	18	19	18	13	10	20	9	9	15
	Blank wapen of niet-vuurwapen	Vol.		126	117	114	120	140	99	100	105	95	113	124
		Pog.		1										
	Munitie	Vol.		3		2	1	4	3	2	1	1	2	2
	Onderdelen/toebehoren	Vol.		2	1	1	1	3	1	1	1		1	2
	Niet nader bepaald	Vol.	102			1	3		1					
	Pog.	3												
	Subtotaal	105	151	137	136	144	165	117	113	127	105	125	143	
Illegale handel	Vuurwapen	Vol.		6	5	8	2	1	5	4	11	2	6	2
		Pog.				2								
	Blank wapen of niet-vuurwapen	Vol.				4	2	4	1					
		Munitie	Vol.			3	1							
	Niet nader bepaald	Vol.	2				2		1	1				
	Subtotaal	2	6	5	17	7	5	7	5	11	2	6	2	
Illegale vervaardiging / herstelling	Vuurwapen	Vol.							1					
	Blank wapen of niet-vuurwapen	Vol.		1	1								1	
		Munitie	Vol.								1			
	Subtotaal		1	1					1	1			1	
Springstoffen		Vol.	5	1	7	2	1	4	2	4	1	4	3	3
	Subtotaal	5	1	7	2	1	4	2	4	1	4	3	3	


Wapens en springstoffen

			2000	2013	2014	2015	2016	2017	2018	2019	2020	2021	2022	2023	
Andere	Documenten	Vol.							1				1		
	Verkoop per postorder/internet van vuurwapen	Vol.		1	1	1			1			1			
	Verkoop per postorder/internet van ander wapen	Vol.				1	1	1							
	Veiligheidsmaatregelen	Vol.		1	2	3		2	5	2	5	1	1		
	Opslag	Vol.		3	5	3	1	2	2		2	1	2	5	
	Nalaten aangifte diefstal of verlies	Vol.		1	1	2	3	1	5	3			5		
	Invoer / uitvoer / doorvoer voor militair gebruik	Vol.				2		2	2				1		1
	Niet naleven voorwaarden uitleen vuurwapen	Vol.												2	1
	Niet nader bepaald	Vol.	58		1										
	Subtotaal		58	6	10	12	5	8	16	5	7	9	6	7	
	Totaal		244	454	423	472	542	444	422	506	426	373	395	401	


Bescherming personen

			2000	2013	2014	2015	2016	2017	2018	2019	2020	2021	2022	2023
Discriminatie	Racisme en xenofobie	Vol.	20	25	43	30	27	38	25	45	31	37	29	49
		Pog.			1									
	Op grond van seksuele geaardheid (homofobie)	Vol.		6	1	4	3	10	4	9	3	8	8	8
	Op grond van het geslacht (seksisme)	Vol.					2	2	4	5	9	2	7	7
	Op grond van handicap	Vol.							1	1	3	1		1
	Op grond van geloof of levensbeschouwing	Vol.						2		3	2	3	1	4
	Niet nader bepaald	Vol.									1			
		Pog.	1											
	Andere discriminatie	Vol.		2	5	3	6	2	9	7	7	2	8	
	Subtotaal		21	33	50	37	38	54	43	70	56	53	53	69
Negationisme en revisionisme	Negationisme	Vol.							1		1			
	Subtotaal								1		1			
Persmisdrijf		Vol.		1									1	1
	Subtotaal			1									1	1
Auteursrechten		Vol.		1	1	1					1			
	Subtotaal			1	1	1					1			
Bescherming privé-leven		Vol.	103	24	22	29	22	21	27	17	18	4	14	5
	Subtotaal		103	24	22	29	22	21	27	17	18	4	14	5
Bewakingscamera's		Vol.		2	1	2	2	4	4	1	7	4	6	4
	Subtotaal			2	1	2	2	4	4	1	7	4	6	4
Portretrecht		Vol.		4	12	13	19	16	21	12	25	17	17	11
		Pog.							1					
	Subtotaal			4	12	13	19	16	22	12	25	17	17	11
Andere		Vol.	39	1	2	1	3		2	1	2	2	1	1
	Subtotaal		39	1	2	1	3		2	1	2	2	1	1
	Totaal		163	66	88	83	84	95	99	101	110	80	92	91



Hormonen en doping

		2000	2013	2014	2015	2016	2017	2018	2019	2020	2021	2022	2023
Bezit	Vol.		7	7	9	9	12	15	12	4	6		1
	Subtotaal		7	7	9	9	12	15	12	4	6		1
Gebruik	Vol.	1				1		1					
	Subtotaal	1				1		1					
Aanmaak en distributie	Vol.							1				1	
	Subtotaal							1				1	
Niet nader bepaald	Vol.		1	1		2							
	Subtotaal		1	1		2							
	Totaal	1	8	8	9	12	12	17	12	4	6	1	1

Voetbalwet

		2000	2013	2014	2015	2016	2017	2018	2019	2020	2021	2022	2023
Gooien voorwerpen	Vol.								1				
	Subtotaal								1				
Onrechtmatig betreden van stadion of perimeter	Vol.											2	
	Subtotaal											2	
Betreden stadionzones niet-publiek toegankelijk	Vol.									1		2	
	Subtotaal									1		2	
Negeren richtlijnen of bevelen	Vol.											1	
	Subtotaal											1	
Aanzet tot haat of woede	Vol.								1			1	
	Subtotaal								1			1	
Gebruik pyrotechnisch voorwerp grondgebied Rijk	Vol.								1				
	Subtotaal								1				
Onrechtmatige verkoop van tickets	Vol.	1	1		1	5							
	Subtotaal	1	1		1	5							
	Totaal	1	1		1	5			3	1		6	



Private veiligheid

		2000	2013	2014	2015	2016	2017	2018	2019	2020	2021	2022	2023
Bewaking- / beveiligingsfirma's	Vol.	19		1	4	2	4	3	1				1
	Subtotaal	19		1	4	2	4	3	1				1
Private milities	Vol.							1					
	Subtotaal							1					
Huursoldaten	Vol.			2									
	Subtotaal			2									
	Totaal	19		3	4	2	4	4	1				1

Jeugdbescherming

		2000	2013	2014	2015	2016	2017	2018	2019	2020	2021	2022	2023
Wet op de leerplicht	Vol.	30	40	49	15	37	32	22	34	15	14	10	20
	Pog.							1					
	Subtotaal	30	40	49	15	37	32	23	34	15	14	10	20
Wet op de jeugdbescherming	Vol.	77	537	520	438	528	466	445	494	431	479	493	455
	Pog.	15				1			2				
	Subtotaal	92	537	520	438	529	466	445	496	431	479	493	455
Niet nader bepaald	Vol.	7	3	2	1	4	3	4		1		2	1
	Subtotaal	7	3	2	1	4	3	4		1		2	1
	Totaal	129	580	571	454	570	501	472	530	447	493	505	476

Sociaal strafwetboek

		2000	2013	2014	2015	2016	2017	2018	2019	2020	2021	2022	2023
Belaging op het werk	Vol.		40	25	34	49	42	34	48	33	22	29	46
	Pog.		1										
	Subtotaal		41	25	34	49	42	34	48	33	22	29	46
Geweld op het werk	Vol.		1		1	1	3		1	2	2	4	4
	Subtotaal		1		1	1	3		1	2	2	4	4
Werknemer in gevaar brengen	Vol.			2	4	1	4	6	3	3	5	11	3
	Subtotaal			2	4	1	4	6	3	3	5	11	3



Sociaal strafwetboek

		2000	2013	2014	2015	2016	2017	2018	2019	2020	2021	2022	2023
Voor de arbeid vereiste leeftijd	Vol.								1	1			
	Subtotaal								1	1			
Arbeidstijd	Vol.			1			1	1			1	1	
	Subtotaal			1			1	1			1	1	
Loon en andere vermogensrechtelijke voordelen	Vol.		4	3	1	1	4	1	1	1	1	2	
	Subtotaal		4	3	1	1	4	1	1	1	1	2	
Illegale arbeid	Vol.	10	3	6	6	16	6	5	6	5	4	7	6
	Subtotaal	10	3	6	6	16	6	5	6	5	4	7	6
Sociale fraude inzake bijdragen (zwartwerk)	Vol.		41	51	50	49	51	58	52	40	46	49	60
	Subtotaal		41	51	50	49	51	58	52	40	46	49	60
Sociale documenten	Vol.		2	7	1		1	3	1	1		4	4
	Subtotaal		2	7	1		1	3	1	1		4	4
Collectieve arbeidsbetrekkingen	Vol.	2											1
	Subtotaal	2											1
Toezicht	Vol.				1					1			
	Subtotaal				1					1			
Sociale zekerheid	Vol.	5	1	3	1	3			1	1	1	1	1
	Subtotaal	5	1	3	1	3			1	1	1	1	1
Misd. tegen openbare trouw in sociaal strafrecht	Vol.		15	12	28	53	46	62	67	56	41	36	22
	Pog.								1	1			
	Subtotaal		15	12	28	53	46	62	68	57	41	36	22
Oplichting in sociaal strafrecht	Vol.		4	10	7	10	12	15	23	10	7	8	16
	Pog.		1							1			
	Subtotaal		5	10	7	10	12	15	23	11	7	8	16
Andere	Vol.		6	34	46	68	61	26	33	30	14	14	19
	Subtotaal		6	34	46	68	61	26	33	30	14	14	19
	Totaal	17	119	154	180	251	231	211	238	186	144	166	182



Dronkenschap en alcohol

		2000	2013	2014	2015	2016	2017	2018	2019	2020	2021	2022	2023
Openbare dronkenschap	Vol.	194	693	688	664	652	640	670	712	563	539	696	720
	Pog.	3											
	Subtotaal	197	693	688	664	652	640	670	712	563	539	696	720
Sluifingsuur van horecazaken	Vol.	9	8	1	4	1							
	Subtotaal	9	8	1	4	1							
Geheime stokerij	Vol.	1						1					
	Subtotaal	1						1					
Alcohol schenken aan dronken persoon	Vol.		1	3		1		1	1	1	1		
	Subtotaal		1	3		1		1	1	1	1		
Niet nader bepaald	Vol.							1					
	Subtotaal							1					
Andere	Vol.	8											
	Subtotaal	8											
Totaal		215	702	692	668	654	640	671	714	564	540	696	720

Kieswetgeving

		2000	2013	2014	2015	2016	2017	2018	2019	2020	2021	2022	2023
	Vol.	2		1				1	1				
	Subtotaal	2		1				1	1				
Totaal		2		1				1	1				

Bevolkingsregister

		2000	2013	2014	2015	2016	2017	2018	2019	2020	2021	2022	2023
	Vol.	734	1.431	1.278	1.280	1.065	881	841	816	680	743	771	805
	Pog.	91											
	Subtotaal	825	1.431	1.278	1.280	1.065	881	841	816	680	743	771	805
Totaal		825	1.431	1.278	1.280	1.065	881	841	816	680	743	771	805



Identiteitskaart

		2000	2013	2014	2015	2016	2017	2018	2019	2020	2021	2022	2023
Niet in bezit	Vol.	37	22	23	31	17	21	16	22	40	24	19	16
	Subtotaal	37	22	23	31	17	21	16	22	40	24	19	16
Weigeren te vertonen	Vol.	4	7	5	2	7	3	7	2	15	8	4	1
	Subtotaal	4	7	5	2	7	3	7	2	15	8	4	1
Beschadigd	Vol.	1				1	1					1	
	Subtotaal	1				1	1					1	
Niet nader bepaald	Vol.	1	8	1	4	4	5	1	7	15	13	17	8
	Subtotaal	1	8	1	4	4	5	1	7	15	13	17	8
Andere	Vol.	12	2	8	15	4	1	2	3	5	2	1	4
	Subtotaal	12	2	8	15	4	1	2	3	5	2	1	4
	Totaal	55	39	37	52	32	31	27	34	75	47	42	29



Volksgezondheid

		2000	2013	2014	2015	2016	2017	2018	2019	2020	2021	2022	2023
Beoefening geneeskunst, verpleegkunde, enz.	Vol.		1	2		1	1		1	16	5	1	
	Subtotaal		1	2		1	1		1	16	5	1	
Gezondheidsbeleid	Vol.	1	1						1	386	1		1
	Subtotaal	1	1						1	386	1		1
Onwettelijke publiciteit rookwaren	Vol.	1											
	Subtotaal	1											
Rookverbod	Vol.		14	4	4	1	2				1	1	
	Subtotaal		14	4	4	1	2				1	1	
Verplichte inenting	Vol.		1										
	Subtotaal		1										
Wetgeving geneesmiddelen	Vol.	2		2			1	1					
	Subtotaal	2		2			1	1					
Tabaksverkoop	Vol.			1		2	1						2
	Subtotaal			1		2	1						2
Voedingswaren	Vol.		2	4	1	2		1	1	1	2		
	Subtotaal		2	4	1	2		1	1	1	2		
Weigering of verzuim naleving maatregelen	Vol.									6.010	2.700	10	1
	Subtotaal									6.010	2.700	10	1
Niet nader bepaald	Vol.					1	1	1	1	14	1	1	
	Subtotaal					1	1	1	1	14	1	1	
Andere	Vol.	14	3	5	2	1	1	3		851	24	7	1
	Subtotaal	14	3	5	2	1	1	3		851	24	7	1
	Totaal	18	22	18	7	8	7	6	4	7.278	2.734	20	5



Arbeid

		2000	2013	2014	2015	2016	2017	2018	2019	2020	2021	2022	2023
Algemeen reglement arbeidsbescherming	Vol.	21	9	6	10	8	12	16	10	12	4	8	
	Subtotaal	21	9	6	10	8	12	16	10	12	4	8	
Ambulante handel	Vol.	14	32	17	10	10	5	9	7	6	1	4	8
	Pog.				1								
	Subtotaal	14	32	17	11	10	5	9	7	6	1	4	8
Bescherming vrije en intellectuele beroepen	Vol.										1		
	Subtotaal										1		
Bezoldiging gereguleerd beroep	Vol.	4			1		1		1	1	1	1	
	Subtotaal	4			1		1		1	1	1	1	
Inbreuk maatregel beroepsverbod	Vol.		1	1	1	1	2						
	Subtotaal		1	1	1	1	2						
Sociale fraude inzake bijdragen (zwartwerk)	Vol.	39	46	18	25	21	14	15	17	11	12	13	16
	Pog.	1			1			1					
	Subtotaal	40	46	18	26	21	14	16	17	11	12	13	16
Toegang uitoefenen beroep	Vol.	1	1	1			1		1	2	1	1	
	Subtotaal	1	1	1			1		1	2	1	1	
Buitenlandse werknemers of zelfstandigen	Vol.	6	6	2	4	3		3	3	3	1	2	5
	Pog.	1											
	Subtotaal	7	6	2	4	3		3	3	3	1	2	5
Verplichte wekelijkse rustdag	Vol.	1											
	Subtotaal	1											
Niet nader bepaald	Vol.							1					
	Subtotaal							1					
Andere	Vol.	14	8	23	9	8	11	14	13	18	8	17	10
	Subtotaal	14	8	23	9	8	11	14	13	18	8	17	10
	Totaal	102	103	68	62	51	46	59	52	53	29	46	39


Bescherming van de openbare inkomsten

		2000	2013	2014	2015	2016	2017	2018	2019	2020	2021	2022	2023
Douane en accijnzen	Vol.		1			7	11	8	2		1	2	1
	Subtotaal		1			7	11	8	2		1	2	1
Verkeersbelasting / BIV	Vol.		3	16		1		5	6	4	6	9	19
	Subtotaal		3	16		1		5	6	4	6	9	19
Sociale fraude inzake uitkeringen	Vol.		3	4	3	3	1	1	6	3	3	1	2
	Pog.					2							
	Subtotaal		3	4	3	5	1	1	6	3	3	1	2
BTW-fraude	Vol.	1		1	4	1	3	3	2		1		
	Subtotaal	1		1	4	1	3	3	2		1		
Fiscale fraude - inkomstenbelastingen	Vol.	1		2	6	6	1	3	6	4	2		1
	Subtotaal	1		2	6	6	1	3	6	4	2		1
Fraude inzake andere openbare inkomsten	Vol.	2	1	1	2	3	2			1	1		2
	Subtotaal	2	1	1	2	3	2			1	1		2
Niet nader bepaald	Vol.	4	1	5	3	3	2	9	1	1	1	1	1
	Subtotaal	4	1	5	3	3	2	9	1	1	1	1	1
	Totaal	8	9	29	18	26	20	29	23	13	15	13	26


Economische wetgeving

		2000	2013	2014	2015	2016	2017	2018	2019	2020	2021	2022	2023
Mededinging	Vol.				1	1	1						1
	Subtotaal				1	1	1						1
Vennootschappen	Vol.	10	21	20	16	32	21	19	60	30	33	38	21
	Subtotaal	10	21	20	16	32	21	19	60	30	33	38	21
Toegang / organisatie economie	Vol.				1				1				1
	Subtotaal				1				1				1
Financiële instrumenten	Vol.	1			2								
	Subtotaal	1			2								
Namaak van intellectuele eigendomsrechten	Vol.			1			1	2		1	3		
	Subtotaal			1			1	2		1	3		
Niet nader bepaald	Vol.	1											
	Subtotaal	1											
Andere	Vol.	5	2	6	5	3	6	2	2	2	14	16	60
	Subtotaal	5	2	6	5	3	6	2	2	2	14	16	60
	Totaal	17	23	27	25	36	29	23	63	33	50	54	83



Handelspraktijken

		2000	2013	2014	2015	2016	2017	2018	2019	2020	2021	2022	2023
Marktpraktijken en consumentenbescherming	Vol.	6		4	5	4	4	4	8	4	1	4	9
	Pog.	1											
	Subtotaal	7		4	5	4	4	4	8	4	1	4	9
Prijsgreglementering	Vol.	1			1								
	Subtotaal	1			1								
Handelsregister	Vol.	4	10	7	5	3	4	1	4	1		5	10
	Subtotaal	4	10	7	5	3	4	1	4	1		5	10
Niet nader bepaald	Vol.	2		3					2			1	
	Subtotaal	2		3					2			1	
Andere	Vol.	6	10	19	10	9	8	8	5	1	3	8	19
	Pog.	1											
	Subtotaal	7	10	19	10	9	8	8	5	1	3	8	19
Totaal		21	20	33	21	16	16	13	19	6	4	18	38

Militair strafrecht en militie

		2000	2013	2014	2015	2016	2017	2018	2019	2020	2021	2022	2023
Desertie	Vol.			1					1				4
	Subtotaal			1					1				4
Militair strafrecht	Vol.			2		2	1		1		2	1	1
	Subtotaal			2		2	1		1		2	1	1
Totaal				3		2	1		2		2	1	5

Andere bijzondere wetten

		2000	2013	2014	2015	2016	2017	2018	2019	2020	2021	2022	2023
Vervoer	Vol.	13	15	9	11	11	2	6	5	7	8	9	12
	Subtotaal	13	15	9	11	11	2	6	5	7	8	9	12
Preventie: brand, ontploffing, ongevallen	Vol.	2							1				2
	Subtotaal	2							1				2
Loterijen en kansspelen	Vol.	3		1	1		1	2				1	1
	Subtotaal	3		1	1		1	2				1	1


Andere bijzondere wetten

		2000	2013	2014	2015	2016	2017	2018	2019	2020	2021	2022	2023
Misd. in de audiovisuele sector	Vol.	13	1			3	3			6			
	Subtotaal	13	1			3	3			6			
Energie	Vol.	5	4	3	9	2	1	1	5	6	4	4	4
	Subtotaal	5	4	3	9	2	1	1	5	6	4	4	4
Vordering dienstverlenende persoon	Vol.		1										
	Subtotaal		1										
Peilingen / statistieken	Vol.										1		
	Subtotaal										1		
Aanzetten tot bepaalde misdaden	Vol.							1				1	
	Subtotaal							1				1	
Onopzettelijke beschadiging kabels telecomnetwerk	Vol.		4	10	7	3	2		1		1		
	Subtotaal		4	10	7	3	2		1		1		
Inbreuken Wet politie spoorwegen	Vol.			11	38	567	476	266	403	494	19	19	38
	Pog.						1						
	Subtotaal			11	38	567	477	266	403	494	19	19	38
Gerecht. reorganisatie/continuïteit ondernemingen	Vol.				2				2	1		1	
	Subtotaal				2				2	1		1	
Bescherming van (onderdeel) politie-uniform	Vol.							1		5			
	Subtotaal							1		5			
Elektronische communicatiemiddelen	Vol.									6	2	2	3
	Subtotaal									6	2	2	3
Andere	Vol.	86	4	9	9	7	10	4	4	8	7	7	38
	Pog.						1					1	
	Subtotaal	86	4	9	9	7	11	4	4	8	7	8	38
	Totaal	122	29	43	75	595	497	281	421	533	42	47	96

POLITIËLE CRIMINALITEITSSTATISTIEKEN

PLEEGPLAATS: GERECHTELIJK ARRONDISSEMENT

Brabant wallon

***Bijlage III: Detailrapport
Criminele Figuren / Fenomenen***



Brabant wallon

CF Diefstal vervoermiddel

		2000	2013	2014	2015	2016	2017	2018	2019	2020	2021	2022	2023
Autodiefstal	Vol.	962	280	268	287	272	275	340	264	144	146	159	131
	Pog.	274	52	62	46	24	39	31	30	26	18	23	27
	Totaal	1.236	332	330	333	296	314	371	294	170	164	182	158
Motodiefstal	Vol.	41	39	47	32	29	28	27	21	25	18	18	14
	Pog.	2	1	1	2	1	2	1	3			2	
	Totaal	43	40	48	34	30	30	28	24	25	18	20	14
Carjacking	Vol.	74	6	5	4	3	12	16	7	2	5	7	5
	Pog.	16	3	2		1		1	2	1		2	1
	Totaal	90	9	7	4	4	12	17	9	3	5	9	6
Homejacking	Vol.	15	1	4	1	2	1	3	1	3	2		6
	Pog.	1											
	Totaal	16	1	4	1	2	1	3	1	3	2		6
Garagediefstal	Vol.	108	38	44	41	41	43	60	44	17	8	25	6
	Pog.	10		1									
	Totaal	118	38	45	41	41	43	60	44	17	8	25	6
Bromfietsdiefstal	Vol.	241	31	63	57	58	53	30	39	35	22	22	27
	Pog.	21	2	3	2	1	4	1	2	2	1		
	Totaal	262	33	66	59	59	57	31	41	37	23	22	27
Fietsdiefstal	Vol.	243	219	290	323	361	403	330	305	312	409	359	288
	Pog.	4	1		2	3	3	4	10	5	3	5	10
	Totaal	247	220	290	325	364	406	334	315	317	412	364	298



CF Inbraak

		2000	2013	2014	2015	2016	2017	2018	2019	2020	2021	2022	2023
Woninginbraak	Vol.	2.396	2.008	1.775	1.768	1.678	1.552	1.614	1.438	1.156	931	1.212	1.135
	Pog.	995	1.040	950	891	881	849	850	817	663	646	718	616
	Totaal	3.391	3.048	2.725	2.659	2.559	2.401	2.464	2.255	1.819	1.577	1.930	1.751
Inbraak in bedrijf of handelszaak	Vol.	540	313	335	272	314	307	306	285	202	168	159	162
	Pog.	190	156	167	121	140	158	170	125	109	98	82	84
	Totaal	730	469	502	393	454	465	476	410	311	266	241	246
Inbraak in openbare of overheidsinstelling	Vol.	171	95	122	121	120	85	117	107	55	59	51	61
	Pog.	57	40	37	64	64	52	50	63	34	32	36	15
	Totaal	228	135	159	185	184	137	167	170	89	91	87	76
Ramkraak	Vol.	10	4	4	3	2	8	7	5	2			
	Pog.	2	5	2		2	2	3	1	1			
	Totaal	12	9	6	3	4	10	10	6	3			
Inbraak in gebouw (totaal)	Vol.	3.091	2.414	2.228	2.159	2.111	1.940	2.037	1.828	1.413	1.158	1.421	1.357
	Pog.	1.238	1.235	1.154	1.076	1.084	1.059	1.070	1.004	806	775	835	715
	Totaal	4.329	3.649	3.382	3.235	3.195	2.999	3.107	2.832	2.219	1.933	2.256	2.072

CF Diefstal andere

		2000	2013	2014	2015	2016	2017	2018	2019	2020	2021	2022	2023
Diefstal gewapenderhand	Vol.	222	68	72	59	68	59	62	53	50	42	54	52
	Pog.	55	18	17	15	11	16	19	13	9	11	11	11
	Totaal	277	86	89	74	79	75	81	66	59	53	65	63
Diefstal met geweld zonder wapen	Vol.	306	288	265	289	272	250	211	212	160	159	188	202
	Pog.	66	63	48	52	70	47	47	66	63	64	70	61
	Totaal	372	351	313	341	342	297	258	278	223	223	258	263
Diefstal uit of aan voertuig	Vol.	1.858	1.128	1.268	1.150	1.214	1.316	1.102	970	645	579	628	638
	Pog.	403	197	192	184	167	227	157	167	122	94	116	159
	Totaal	2.261	1.325	1.460	1.334	1.381	1.543	1.259	1.137	767	673	744	797



CF Diefstal andere

		2000	2013	2014	2015	2016	2017	2018	2019	2020	2021	2022	2023
Sacjacking uit auto	Vol.		1	1				2	2			1	
	Pog.							2					
	Totaal		1	1				4	2			1	
Diefstal van wapens en explosieven	Vol.	74	80	84	99	86	64	72	50	47	42	55	48
	Pog.	2		1		1			3		1	1	
	Totaal	76	80	85	99	87	64	72	53	47	43	56	48
Steaming	Vol.		1	2	6	3	2	2	2	1		1	2
	Pog.					1							
	Totaal		1	2	6	4	2	2	2	1		1	2
Handtasroof	Vol.	18	19	28	22	7	11	22	3	8	3	8	5
	Pog.	5	2	5									
	Totaal	23	21	33	22	7	11	22	3	8	3	8	5
Grijpdiefstal	Vol.	76	62	65	74	40	78	87	78	47	48	61	54
	Pog.	11	4	6	4	4	7	8	4	3	2	4	4
	Totaal	87	66	71	78	44	85	95	82	50	50	65	58
Zakkenrollerij	Vol.	252	673	553	444	343	335	332	321	183	175	250	245
	Pog.	3	5	4	3	4	2	2	1	1	3	3	1
	Totaal	255	678	557	447	347	337	334	322	184	178	253	246
Winkeldiefstal	Vol.	180	694	669	605	625	672	512	605	527	536	631	682
	Pog.	13	18	19	15	24	19	18	25	15	24	19	13
	Totaal	193	712	688	620	649	691	530	630	542	560	650	695
Diefstal met list	Vol.	182	319	240	191	148	183	189	201	110	89	97	94
	Pog.	50	40	28	28	22	19	16	30	16	14	9	13
	Totaal	232	359	268	219	170	202	205	231	126	103	106	107
Metaaldiefstal	Vol.	29	101	52	62	37	46	48	26	27	51	37	47
	Pog.		5			1			2		1	1	1
	Totaal	29	106	52	62	38	46	48	28	27	52	38	48



CF Diefstal andere

		2000	2013	2014	2015	2016	2017	2018	2019	2020	2021	2022	2023
Werfdiefstal	Vol.	172	134	106	104	64	82	84	89	65	60	82	62
	Pog.	12	8	15	5	5	10	5	2	7	6	6	4
	Totaal	184	142	121	109	69	92	89	91	72	66	88	66
Home-invasie	Vol.		1	4	5	7	5	5	4	2	2	4	4
	Pog.			2	1	2			1				
	Totaal		1	6	6	9	5	5	5	2	2	4	4
Dierendiefstal	Vol.	18	28	20	32	28	17	22	23	20	27	8	16
	Pog.	2					1						
	Totaal	20	28	20	32	28	18	22	23	20	27	8	16
Ladingdiefstal	Vol.	1	21	21	26	45	65	42	50	43	20	7	19
	Pog.		5	7	5	3	8	4	10	11	3	7	11
	Totaal	1	26	28	31	48	73	46	60	54	23	14	30



ICT-criminaliteit

		2000	2013	2014	2015	2016	2017	2018	2019	2020	2021	2022	2023
Betaalkaartfraude	Vol.	36	283	251	253	263	280	306	461	387	379	495	373
	Pog.	1	30	17	34	22	7	14	8	10	12	16	9
	Totaal	37	313	268	287	285	287	320	469	397	391	511	382
Phishing	Vol.		15	14	8	15	20	50	50	123	152	232	254
	Pog.		2	2	1		4	5	4	7	18	13	8
	Totaal		17	16	9	15	24	55	54	130	170	245	262
Ransomware	Vol.					2	9	4	4	6	4	12	5
	Pog.					1	1	3					
	Totaal					3	10	7	4	6	4	12	5
Shouldersurfing	Vol.		31	34	26	29	61	52	124	45	18	30	38
	Pog.			12	7	4	3	4			1		
	Totaal		31	46	33	33	64	56	124	45	19	30	38
Skimming	Vol.		17	6	28	15	10	9	28	6	3	23	19
	Pog.				3	2	1	1	1				1
	Totaal		17	6	31	17	11	10	29	6	3	23	20



CF Andere

		2000	2013	2014	2015	2016	2017	2018	2019	2020	2021	2022	2023
Geweld tegen beroepen van algemeen belang	Vol.	24	60	55	68	67	58	57	67	54	60	71	68
	Pog.	1						1					1
	Totaal	25	60	55	68	67	58	58	67	54	60	71	69
Groepsverkrachting	Vol.	11	5	8	2	10	4	5	4	1	6	5	4
	Pog.			1			3			2			
	Totaal	11	5	9	2	10	7	5	4	3	6	5	4
Graffiti	Vol.	33	144	127	144	107	104	58	41	33	57	72	57
	Pog.					1							
	Totaal	33	144	127	144	108	104	58	41	33	57	72	57
Beschadiging van auto	Vol.	209	1.564	1.535	1.294	931	822	924	808	657	732	819	761
	Pog.		1	1	1	3		3	2	1	4		
	Totaal	209	1.565	1.536	1.295	934	822	927	810	658	736	819	761
Steekpartij	Vol.		8	4	3	13	5	10	3	10	8	8	4
	Pog.	4	4	6	3	2	2	2	2	3	2	3	1
	Totaal	4	12	10	6	15	7	12	5	13	10	11	5

FE Intrafamiliaal geweld (IFG)

		2000	2013	2014	2015	2016	2017	2018	2019	2020	2021	2022	2023
IFG: fysiek, binnen het koppel	Vol.	110	520	521	582	586	579	624	671	693	665	744	730
	Pog.	1	4	4	1	2	4	3	2	2		2	3
	Totaal	111	524	525	583	588	583	627	673	695	665	746	733
IFG: fysiek, tegen afstammelingen	Vol.	39	105	123	112	132	109	108	126	134	120	154	157
	Pog.	1	1		3		6	2	4	4	1	3	2
	Totaal	40	106	123	115	132	115	110	130	138	121	157	159
IFG: fysiek, tegen andere leden	Vol.	408	112	134	118	151	103	107	125	135	128	140	176
	Pog.	5		4	3		2	1	2	5	3	2	
	Totaal	413	112	138	121	151	105	108	127	140	131	142	176



FE Intrafamiliaal geweld (IFG)

		2000	2013	2014	2015	2016	2017	2018	2019	2020	2021	2022	2023
IFG: seksueel, binnen het koppel	Vol.		2	8	4	3	7	2	7	8	2	3	2
	Pog.					1							1
	Totaal		2	8	4	4	7	2	7	8	2	3	3
IFG: seksueel, tegen afstammelingen	Vol.	20	22	17	12	26	21	17	23	30	27	1	
	Pog.						3	1					
	Totaal	20	22	17	12	26	24	18	23	30	27	1	
IFG: seksueel, tegen andere leden	Vol.	4	2	3		3	1		5		1	3	2
	Totaal	4	2	3		3	1		5		1	3	2
IFG: psychisch, binnen het koppel	Vol.	588	569	589	639	651	592	685	674	623	584	663	601
	Pog.	5			1							1	
	Totaal	593	569	589	640	651	592	685	674	623	584	664	601
IFG: psychisch, tegen afstammelingen	Vol.		7	10	8	29	38	30	30	26	53	48	45
	Pog.							1			1		
	Totaal		7	10	8	29	38	31	30	26	54	48	45
IFG: psychisch, tegen andere leden	Vol.		26	23	24	29	27	28	28	33	34	30	37
	Totaal		26	23	24	29	27	28	28	33	34	30	37
IFG: economisch, binnen het koppel	Vol.	6	26	26	40	35	30	32	29	14	26	24	27
	Pog.				1	1		1	2				
	Totaal	6	26	26	41	36	30	33	31	14	26	24	27
IFG: economisch, tegen afstammelingen	Vol.	16			5	6	4	2	1	4	4	3	3
	Pog.	5			1			1					
	Totaal	21			6	6	4	3	1	4	4	3	3
IFG: economisch, tegen andere leden	Vol.	184	132	126	102	91	94	93	83	40	60	65	49
	Pog.	5		1		2	1	1			1	1	
	Totaal	189	132	127	102	93	95	94	83	40	61	66	49



FE Hormonen en doping

		2000	2013	2014	2015	2016	2017	2018	2019	2020	2021	2022	2023
Humane doping	Vol.		11	9	11	11	14	18	12	5	7	2	3
	Totaal		11	9	11	11	14	18	12	5	7	2	3
Illegale vetmesting	Vol.	1	2	2	2	3	1	10	2	7	4	3	2
	Totaal	1	2	2	2	3	1	10	2	7	4	3	2



FE Drugs

		2000	2013	2014	2015	2016	2017	2018	2019	2020	2021	2022	2023
Verkoop van cocaïne	Vol.		15	22	29	45	45	37	33	44	37	39	54
	Pog.						1			1			
	Totaal		15	22	29	45	46	37	33	45	37	39	54
Import-export van cocaïne	Vol.		2		2	3	1	1		2	3		2
	Totaal		2		2	3	1	1		2	3		2
Productie van synthetische drugs	Vol.		2	1		1			1		2		
	Totaal		2	1		1			1		2		
Import-export van synthetische drugs	Vol.			2		2				4		1	1
	Totaal			2		2				4		1	1
Verkoop van synthetische drugs	Vol.	1	6	15	8	15	16	15	20	11	8	10	8
	Totaal	1	6	15	8	15	16	15	20	11	8	10	8
Productie van cannabis (teelt)	Vol.		24	33	29	27	25	26	21	18	21	13	11
	Pog.								1				
	Totaal		24	33	29	27	25	26	22	18	21	13	11
Import-export van cannabis in grote hoeve.	Vol.		1								2		1
	Totaal		1								2		1
Verkoop van cannabis in grote hoeveelheid	Vol.		1	1	1	1	2	5	1	1	2	1	4
	Totaal		1	1	1	1	2	5	1	1	2	1	4
Import-export van heroïne	Vol.					1			1				1
	Totaal					1			1				1
Verkoop-handel van heroïne	Vol.		5	1	6	6	3	1	2	3	5	1	3
	Totaal		5	1	6	6	3	1	2	3	5	1	3



FE Wapenzwandel

		2000	2013	2014	2015	2016	2017	2018	2019	2020	2021	2022	2023
Handel en productie van vuurwapen	Vol.		7	6	11	4	3	9	6	11	3	6	3
	Pog.				2								
	Totaal		7	6	13	4	3	9	6	11	3	6	3
Handel en productie van niet-vuurwapen	Vol.		1	1	6	3	4	1				1	
	Totaal		1	1	6	3	4	1				1	

FE Mensenhandel

		2000	2013	2014	2015	2016	2017	2018	2019	2020	2021	2022	2023
Mensenhandel - economische uitbuiting	Vol.	8	6	6	7	6	7	2	3	1	4	3	10
	Totaal	8	6	6	7	6	7	2	3	1	4	3	10
Mensenhandel - seksuele uitbuiting	Vol.	16	9	7	8	4	6	6	3	3	15	15	18
	Pog.		1										
	Totaal	16	10	7	8	4	6	6	3	3	15	15	18

FE Geweld in de publieke ruimte

		2000	2013	2014	2015	2016	2017	2018	2019	2020	2021	2022	2023
Fysiek geweld (openbaar vervoer)	Vol.	48	54	55	59	39	51	42	41	40	42	46	51
	Pog.	4	3	1					1	1			
	Totaal	52	57	56	59	39	51	42	42	41	42	46	51
Fysiek geweld (openbare weg)	Vol.	391	733	759	720	723	705	754	766	657	680	801	749
	Pog.	9	7	15	12	14	9	7	17	8	15	17	18
	Totaal	400	740	774	732	737	714	761	783	665	695	818	767
Fysiek geweld (andere openbare plaats)	Vol.	28	29	29	33	35	28	27	27	30	25	44	25
	Pog.				1				1		2		
	Totaal	28	29	29	34	35	28	27	28	30	27	44	25
Fysiek geweld (publiek toegankelijke plaats)	Vol.	279	270	279	297	266	306	252	297	198	218	342	295
	Pog.	5	1	5	4	2	2	2	4	4	4	8	6
	Totaal	284	271	284	301	268	308	254	301	202	222	350	301



FE Geweld in de publieke ruimte

		2000	2013	2014	2015	2016	2017	2018	2019	2020	2021	2022	2023
Seksueel geweld (openbaar vervoer)	Vol.	7	3	9	6	10	6	13	8	13	11	13	5
	Pog.								2		1		
	Totaal	7	3	9	6	10	6	13	10	13	12	13	5
Seksueel geweld (openbare weg)	Vol.	51	43	50	60	62	62	63	56	43	60	48	65
	Pog.	5	4		3	2	5		2	1	1		3
	Totaal	56	47	50	63	64	67	63	58	44	61	48	68
Seksueel geweld (andere openbare plaats)	Vol.	8	16	8	11	9	17	11	8	19	9	6	10
	Pog.							1					
	Totaal	8	16	8	11	9	17	12	8	19	9	6	10
Seksueel geweld (publiek toegankelijke plaats)	Vol.	67	34	30	41	50	30	44	45	36	46	76	68
	Pog.	1	2	1	1		1	1	1	1	1	3	
	Totaal	68	36	31	42	50	31	45	46	37	47	79	68
Psychisch geweld (openbaar vervoer)	Vol.	39	62	68	50	42	48	46	33	31	22	40	25
	Pog.		1										
	Totaal	39	63	68	50	42	48	46	33	31	22	40	25
Psychisch geweld (openbare weg)	Vol.	338	702	626	583	579	589	607	658	680	657	674	707
	Pog.	3		1		1	2	1		1		1	
	Totaal	341	702	627	583	580	591	608	658	681	657	675	707
Psychisch geweld (andere openbare plaats)	Vol.	45	69	52	57	68	63	49	59	74	57	73	60
	Pog.							1					
	Totaal	45	69	52	57	68	63	50	59	74	57	73	60
Psychisch geweld (publiek toegankelijke plaats)	Vol.	208	231	271	266	246	270	242	270	177	231	232	244
	Pog.	2		1				1				1	
	Totaal	210	231	272	266	246	270	243	270	177	231	233	244
Diefstal gewapenderhand (openbaar vervoer)	Vol.	17	1	2	2		1	1	1	1		1	2
	Pog.	3			1								1
	Totaal	20	1	2	3		1	1	1	1		1	3



FE Geweld in de publieke ruimte

		2000	2013	2014	2015	2016	2017	2018	2019	2020	2021	2022	2023
Diefstal gewapenderhand (openbare weg)	Vol.	51	14	17	19	11	17	18	14	8	11	15	9
	Pog.	21	3	6	8	5	5	10	5	4	4	4	6
	Totaal	72	17	23	27	16	22	28	19	12	15	19	15
Diefstal gewapenderhand (andere openbare plaats)	Vol.	2	4	2	2	1				2			2
	Pog.	1			1								
	Totaal	3	4	2	3	1				2			2
Diefstal gewapenderhand (publiek toegank. plaats)	Vol.	88	26	23	23	38	23	26	20	23	22	30	27
	Pog.	12	10	7	4	3	8	5	5	4	5	5	2
	Totaal	100	36	30	27	41	31	31	25	27	27	35	29
Diefstal geweld zonder wapen (openbaar vervoer)	Vol.	39	22	16	18	22	7	2	4	8	7	8	8
	Pog.	6	2	2	4	4	3	1	1	1	3	1	2
	Totaal	45	24	18	22	26	10	3	5	9	10	9	10
Diefstal geweld zonder wapen (openbare weg)	Vol.	116	136	139	153	123	124	112	111	60	70	81	93
	Pog.	31	19	13	16	22	17	13	15	18	13	19	14
	Totaal	147	155	152	169	145	141	125	126	78	83	100	107
Diefstal geweld zonder wapen (and. openb. plaats)	Vol.	21	11	7	6	8	8	5	10	6	2	5	3
	Pog.	3			2	1	2	1		1		2	1
	Totaal	24	11	7	8	9	10	6	10	7	2	7	4
Diefstal geweld zonder wapen (pub. toegank. pl.)	Vol.	57	63	55	56	63	61	51	45	40	35	38	32
	Pog.	5	14	10	4	11	6	6	6	3	8	4	6
	Totaal	62	77	65	60	74	67	57	51	43	43	42	38



FE Andere

		2000	2013	2014	2015	2016	2017	2018	2019	2020	2021	2022	2023
Nepagenten	Vol.	7	33	16	32	7	11	23	12	9	4	6	10
	Pog.	1	11	6	13	6	10	1	3	5	1	1	
	Totaal	8	44	22	45	13	21	24	15	14	5	7	10
Terrorisme, extremisme en radicalisme	Vol.		1	5	11	11	14	2	6	1		5	3
	Pog.				1				1				
	Totaal		1	5	12	11	14	2	7	1		5	3
Cyberbelaging	Vol.	87	219	387	435	381	457	473	491	558	441	501	473
	Pog.	1											
	Totaal	88	219	387	435	381	457	473	491	558	441	501	473
Identiteitsfraude	Vol.	69	200	230	248	288	285	317	317	297	324	365	374
	Pog.	4	5	23	22	10	19	28	17	16	13	14	13
	Totaal	73	205	253	270	298	304	345	334	313	337	379	387

POLITIËLE CRIMINALITEITSSTATISTIEKEN

PLEEGPLAATS: GERECHTELIJK ARRONDISSEMENT

Brabant wallon

***Bijlage IV: Geregistreeerde feiten
Geen Misdrijf***



Brabant wallon

Niet-crimineel feit

Ziekte / overlijden / vermist

	2000	2013	2014	2015	2016	2017	2018	2019	2020	2021	2022	2023
Zelfmoord	155	216	178	202	183	179	187	178	210	172	209	193
Ziek persoon	160	263	241	233	244	262	254	328	312	350	377	408
Verdacht overlijden	16	13	23	23	29	8	13	19	20	26	34	38
Natuurlijk overlijden	48	56	48	44	46	62	68	52	60	56	48	48
Vermist persoon (verdwijning)	156	133	123	142	137	143	134	132	120	118	155	147
Ongeval (exclusief verkeer)	33	36	43	51	50	38	49	50	49	46	56	51
Niet-geïdentificeerd lijk		1	2		1			2	2		2	1
Veiligheid werknemers (arbeidsongeval)												31
Persoon met geheugenverlies			1						1			
Niet nader bepaald							1					
Andere	15	3	4	3	2	1		2	3	1		
Totaal	583	721	663	698	692	693	706	763	777	769	881	917

Oproepen

	2000	2013	2014	2015	2016	2017	2018	2019	2020	2021	2022	2023
Alarm	69	34	24	40	34	18	21	16	12	38	34	35
Oproepen	72	25	27	17	17	18	25	16	24	47	27	24
Totaal	141	59	51	57	51	36	46	32	36	85	61	59

Sociale problemen

	2000	2013	2014	2015	2016	2017	2018	2019	2020	2021	2022	2023
Familiale moeilijkheden	1.240	508	606	583	588	533	591	799	1.009	1.038	1.237	1.209
Twist, onenigheid (geen slagen)	374	367	330	337	340	333	395	467	422	452	434	524
Burgerlijke zaak	144	140	95	119	102	97	122	131	105	103	129	200
Jeugdbescherming	600	288	283	323	344	324	316	367	327	437	440	412
Niet nader bepaald					1	1	1					
Andere	164	26	37	32	34	20	33	31	23	39	32	31
Totaal	2.522	1.329	1.351	1.394	1.409	1.308	1.458	1.795	1.886	2.069	2.272	2.376



Rampen

	2000	2013	2014	2015	2016	2017	2018	2019	2020	2021	2022	2023
Gaslek	2	1	3	1	1	5	2	4	1	1	1	2
Inzakking	1	2				1					1	
Natuurramp										1	1	1
Overstroming	2	1	1							1		
Stormschade	10	8	4	3	3	8	8	7	7	2	8	8
Wateroverlast	3	2	1	1				1				
Waterschade		1				1		1		1		1
Andere	4		2			2						
Totaal	22	15	11	5	4	17	10	13	8	6	11	12

Openbare orde

	2000	2013	2014	2015	2016	2017	2018	2019	2020	2021	2022	2023
Betoging	1											
Verstoring	12	66	57	43	34	31	35	36	28	12	19	36
Andere	12	3	4	3	1		5	2	2	2	4	1
Totaal	25	69	61	46	35	31	40	38	30	14	23	37

Verdachte handelingen

	2000	2013	2014	2015	2016	2017	2018	2019	2020	2021	2022	2023
	252	270	255	243	264	240	241	226	231	204	214	233
Totaal	252	270	255	243	264	240	241	226	231	204	214	233

Gevonden voorwerpen

	2000	2013	2014	2015	2016	2017	2018	2019	2020	2021	2022	2023
	29	29	27	24	37	38	44	23	31	18	52	95
Totaal	29	29	27	24	37	38	44	23	31	18	52	95

Verloren voorwerpen

	2000	2013	2014	2015	2016	2017	2018	2019	2020	2021	2022	2023
	4.441	9.803	9.644	9.782	9.979	9.669	9.968	9.308	7.059	7.698	8.079	8.211
Totaal	4.441	9.803	9.644	9.782	9.979	9.669	9.968	9.308	7.059	7.698	8.079	8.211



Andere niet misdrijven

	2000	2013	2014	2015	2016	2017	2018	2019	2020	2021	2022	2023
Bevel tot gevangenneming	9	7	11	10	17	17	14	17	11	14	13	11
Eerherstel	1							1				
Niet-naleving van voorwaarden	3	13	19	29	58	60	131	150	128	105	160	150
Proces-verbaal van inlichtingen	213	448	384	364	295	251	284	279	238	227	218	188
Kennisgeving		558	611	548	631	595	701	659	488	574	700	613
Onopzettelijke beschadiging kabels (niet telecom)		13	13	8	1	4	3	3	3	1		
Gedrag in relatie tot gewelddadige radicalisering					2	5	1				2	
Vraag seining elektronisch toezicht							3	1	4	11	85	99
Toezichtstaak wapens	3	7	8	7	18	9	9	22	42	97	149	181
Niet nader bepaald				2	3	5	3	2	1		3	2
Andere niet misdrijven	158											
Totaal	387	1.046	1.046	968	1.025	946	1.149	1.134	915	1.029	1.330	1.244