

# ***POLITIËLE CRIMINALITEITSSTATISTIEKEN***

---

*PLEEGPLAATS: PROVINCIE*

**Vlaams-Brabant**

**2000 - 2023**

*Federale Politie - DGR/DRIIBIPOL*

# ***POLITIËLE CRIMINALITEITSSTATISTIEKEN***

---

***PLEEGPLAATS: PROVINCIE***

**Vlaams-Brabant**

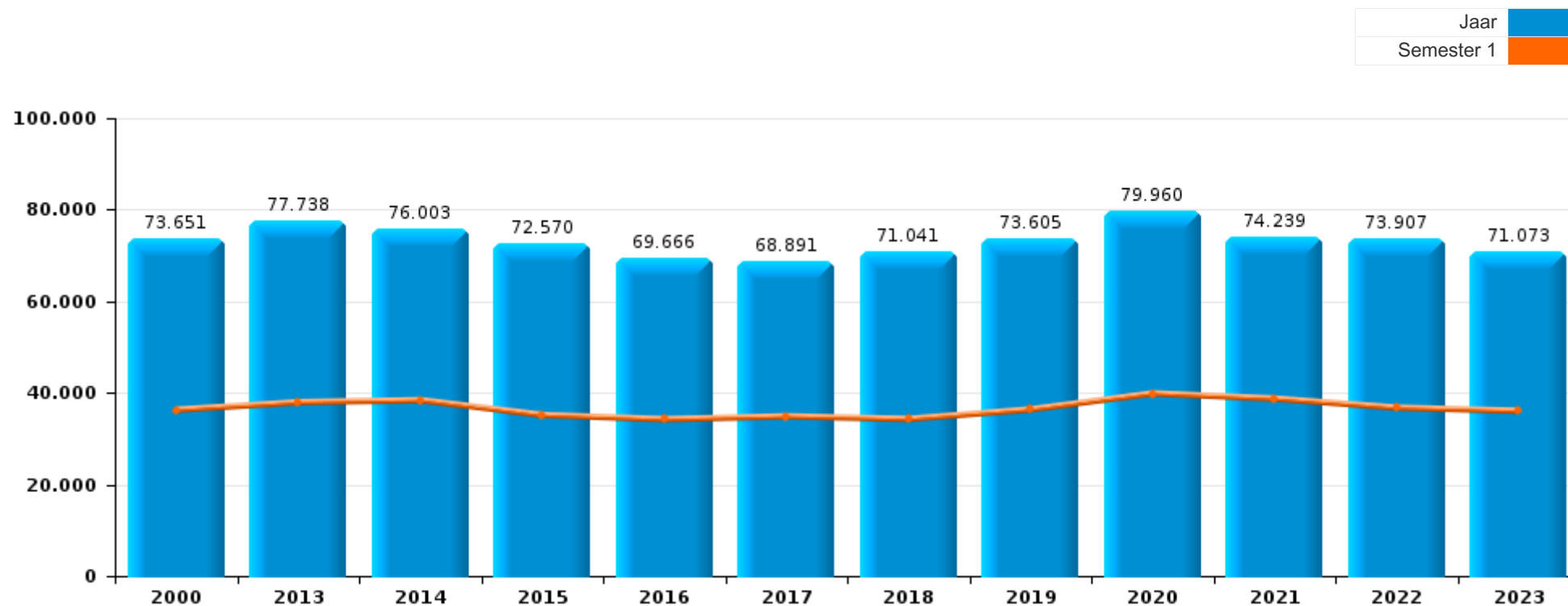
***DEEL I : GERECHTELIJKE INBREUKEN***

# GEREGISTREERDE CRIMINALITEIT OP HET NIVEAU VAN DE PROVINCIE



## Vlaams-Brabant

	2000	2013	2014	2015	2016	2017	2018	2019	2020	2021	2022	2023
Totaal aantal misdrijven	73.651	77.738	76.003	72.570	69.666	68.891	71.041	73.605	79.960	74.239	73.907	71.073





## Vlaams-Brabant

	2000	2013	2014	2015	2016	2017	2018	2019	2020	2021	2022	2023
Diefstal en afpersing	30.515	34.714	32.781	29.408	26.317	24.439	24.267	23.035	17.176	17.313	20.481	19.515
Beschadigen van eigendom	7.460	7.785	7.442	6.886	6.166	5.884	6.022	5.832	5.098	5.392	5.746	5.209
Bedrog	6.729	3.451	3.393	4.001	3.814	4.054	4.530	5.284	6.632	6.256	6.420	6.157
Misdr. tegen de lichamelijke integriteit	4.070	4.939	4.977	4.800	4.688	4.752	5.007	4.990	4.327	4.543	5.362	5.260
Drugs	4.244	3.305	3.533	4.001	4.938	5.379	5.335	5.507	5.217	4.836	5.561	5.283
Vreemdelingenwetgeving	2.734	4.022	3.939	3.606	3.279	3.786	3.764	4.095	3.076	3.326	3.643	3.792
Misdr. tegen de openbare trouw	4.431	2.374	2.412	2.770	2.072	2.147	2.281	2.525	1.932	2.898	2.377	1.871
Informaticacriminaliteit		1.177	1.267	1.136	1.269	1.364	1.741	2.694	4.477	4.413	5.114	4.680
Misdr. tegen andere morele waarden en gevoelens	1.065	2.450	2.395	2.241	2.122	2.044	2.301	2.417	2.433	2.627	2.579	2.721
Bevolkingsregister	1.155	3.047	2.924	2.571	2.505	2.502	2.381	2.270	1.882	1.869	1.880	1.968
Misdr. tegen de openbare veiligheid	2.684	2.187	2.076	1.984	1.974	1.852	2.053	2.126	2.109	2.105	2.169	2.305
Volksgesondheid	40	26	28	44	31	37	44	23	14.527	7.213	135	26
Dronkenschap en alcohol	670	1.571	1.675	1.679	1.755	1.833	2.117	2.179	1.597	1.726	1.894	2.164
Jeugdbescherming	164	1.049	1.080	1.294	1.643	1.732	1.820	2.173	2.122	2.290	2.549	2.842
Wapens en springstoffen	684	958	1.114	1.649	2.097	1.870	2.009	2.430	1.256	1.539	1.813	1.709
Milieu	1.697	1.005	895	921	861	978	976	955	1.120	1.072	1.137	1.131
Zedenmisdriven	651	818	839	835	888	997	1.007	1.160	1.101	1.198	1.135	1.048
Misdr. tegen de familie	1.385	1.055	1.132	740	847	805	769	656	711	681	665	603
Andere bijzondere wetten	359	90	201	223	448	402	467	1.299	1.213	1.148	1.315	888
Misdr. tegen gezag van de overheid	726	600	618	584	663	633	711	628	769	570	602	600
Sociaal strafwetboek	66	178	249	289	362	456	471	427	354	415	383	370
Bescherming personen	403	113	132	177	140	140	168	184	226	226	212	235
Bescherming van de openbare inkomsten	72	195	217	141	207	250	222	114	51	37	43	28
Misdr. tegen de persoonlijke vrijheid	52	128	124	106	113	119	114	112	87	105	116	100
Arbeid	245	118	115	79	89	69	77	99	79	82	91	83
Overtreding Strafwetboek	881	14	9	6	8	6	9	7	13	6	10	10
Identiteitskaart	150	68	89	82	75	69	75	62	102	74	43	58
Misdr. tegen het juridisch statuut van het kind	41	61	81	80	61	60	69	65	57	72	66	88
Economische wetgeving	30	36	34	48	48	56	43	71	57	67	84	97
Handelspraktijken	179	26	31	30	16	19	17	53	58	26	77	103
Hormonen en doping	4	56	41	40	42	51	55	52	27	33	102	44
Misdr. tegen de veiligheid van de staat	1	26	38	30	53	29	10	5	5	10	3	7
Voetbalwet	1	17	33	25	15	11	13	21	5	23	33	20
Onwettige uitoefening van het openbaar gezag	29	21	18	15	17	18	18	9	13	17	13	15
Mensenhandel		20	14	14	16	21	17	15	20	11	22	23
Andere inbreuken Strafwetboek		18	24	13	8	17	8	10	8	5	4	2
Huisjesmelkerij		7	9	7	4	5	10	11	12	6	15	12
Private veiligheid	24	8	15	4	5	1	4	3	3	3	4	4
Militair strafrecht en militie	2	4	7	9	9	2	3	6	5	3	5	1
Kieswetgeving	8		1				31	1				
Exploitatie van bedelarij		1	1	2	1	2	5			2	2	
Aanzetten misdaden of wanbedrijven									3	1	2	1
<b>Subtotaal</b>	<b>73.651</b>	<b>77.738</b>	<b>76.003</b>	<b>72.570</b>	<b>69.666</b>	<b>68.891</b>	<b>71.041</b>	<b>73.605</b>	<b>79.960</b>	<b>74.239</b>	<b>73.907</b>	<b>71.073</b>
<b>Overtreding lokaal politiereglement</b>	<b>12</b>	<b>2.276</b>	<b>1.998</b>	<b>2.463</b>	<b>2.879</b>	<b>4.378</b>	<b>6.032</b>	<b>5.641</b>	<b>5.893</b>	<b>4.825</b>	<b>4.124</b>	<b>5.912</b>
<b>Subtotaal</b>	<b>12</b>	<b>2.276</b>	<b>1.998</b>	<b>2.463</b>	<b>2.879</b>	<b>4.378</b>	<b>6.032</b>	<b>5.641</b>	<b>5.893</b>	<b>4.825</b>	<b>4.124</b>	<b>5.912</b>
<b>Totaal</b>	<b>73.663</b>	<b>80.014</b>	<b>78.001</b>	<b>75.033</b>	<b>72.545</b>	<b>73.269</b>	<b>77.073</b>	<b>79.246</b>	<b>85.853</b>	<b>79.064</b>	<b>78.031</b>	<b>76.985</b>

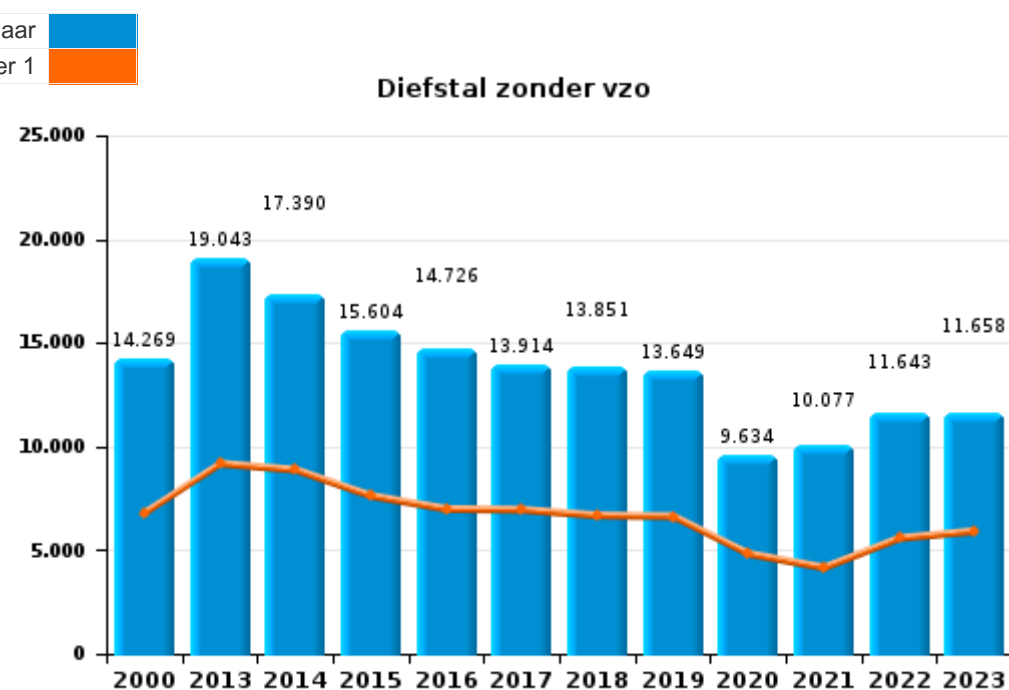
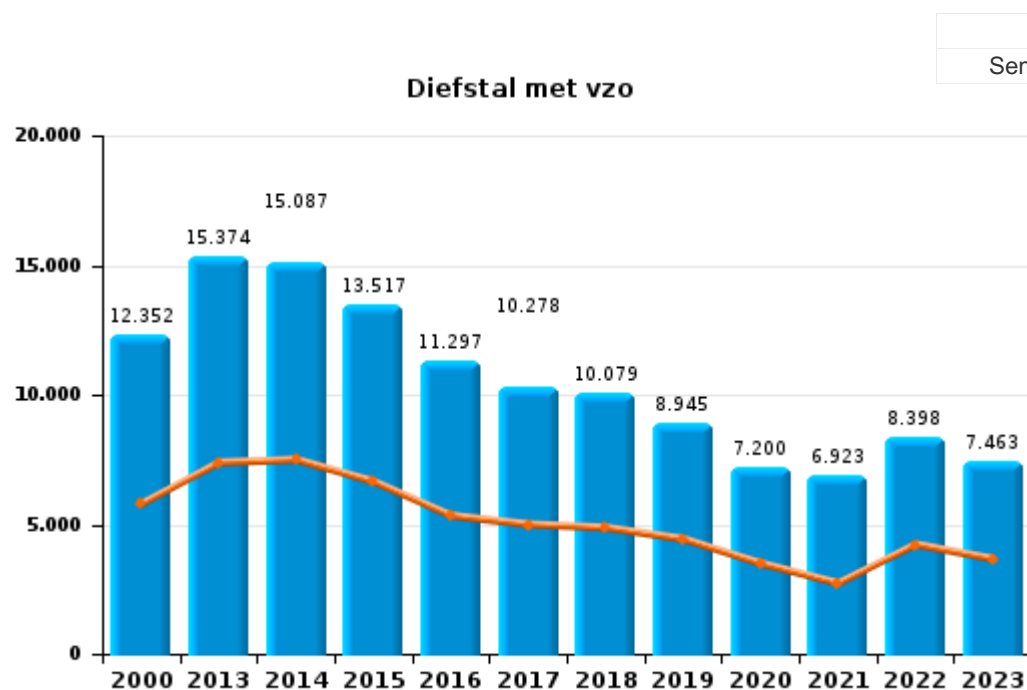




## I.1. Inbreukcategorie : Diefstal en afpersing (top 5 inbreuken op nationaal niveau 2023)

## Vlaams-Brabant

	2000	2013	2014	2015	2016	2017	2018	2019	2020	2021	2022	2023
Diefstal zonder vzo	14.269	19.043	17.390	15.604	14.726	13.914	13.851	13.649	9.634	10.077	11.643	11.658
Diefstal met vzo	12.352	15.374	15.087	13.517	11.297	10.278	10.079	8.945	7.200	6.923	8.398	7.463
Diefstal niet nader bepaald	3.817	49	72	80	77	70	46	45	33	30	41	29
Afpersing	62	247	232	205	217	177	291	396	309	283	399	364
Andere	15	1		2								1
<b>Totaal</b>	<b>30.515</b>	<b>34.714</b>	<b>32.781</b>	<b>29.408</b>	<b>26.317</b>	<b>24.439</b>	<b>24.267</b>	<b>23.035</b>	<b>17.176</b>	<b>17.313</b>	<b>20.481</b>	<b>19.515</b>







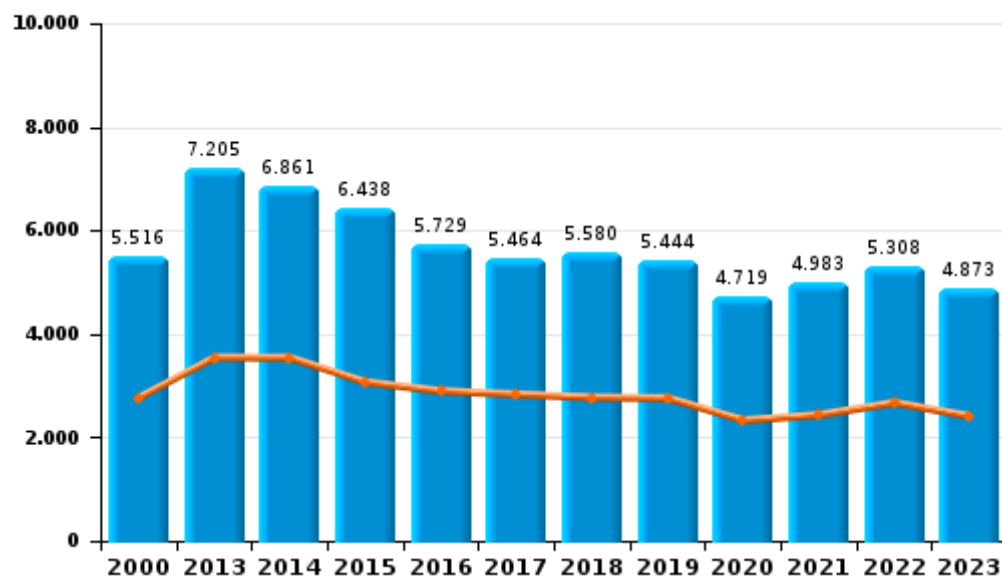
## I.2. Inbreukcategorie : Beschadigen van eigendom (top 5 inbreuken op nationaal niveau 2023)

## Vlaams-Brabant

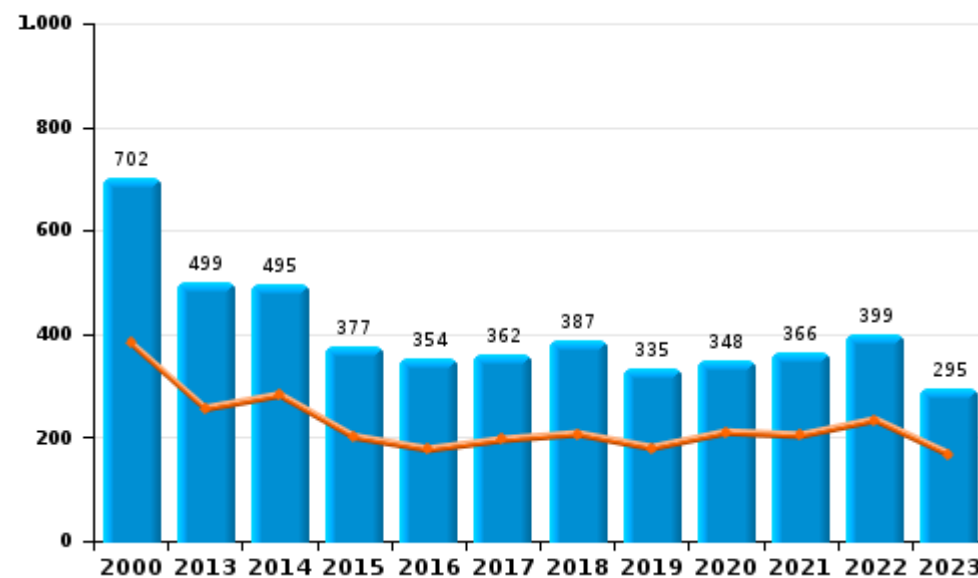
	2000	2013	2014	2015	2016	2017	2018	2019	2020	2021	2022	2023
<b>Vandalisme</b>	5.516	7.205	6.861	6.438	5.729	5.464	5.580	5.444	4.719	4.983	5.308	4.873
<b>Opzettelijke brandstichting</b>	256	238	248	196	202	211	198	205	193	222	246	188
<b>Onopzettelijke brandstichting</b>	446	261	247	181	152	151	189	130	155	144	153	107
<b>Vernieling, onbruikbaarmaking, beschadiging</b>	1.238	74	83	69	82	56	53	49	28	40	37	38
<b>Opzettelijke vernieling door ontploffing</b>	4	7	3	2	1	2	2	4	3	3	2	3
<b>Totaal</b>	<b>7.460</b>	<b>7.785</b>	<b>7.442</b>	<b>6.886</b>	<b>6.166</b>	<b>5.884</b>	<b>6.022</b>	<b>5.832</b>	<b>5.098</b>	<b>5.392</b>	<b>5.746</b>	<b>5.209</b>

Jaar	
Semester 1	

Vandalisme



Brandstichting

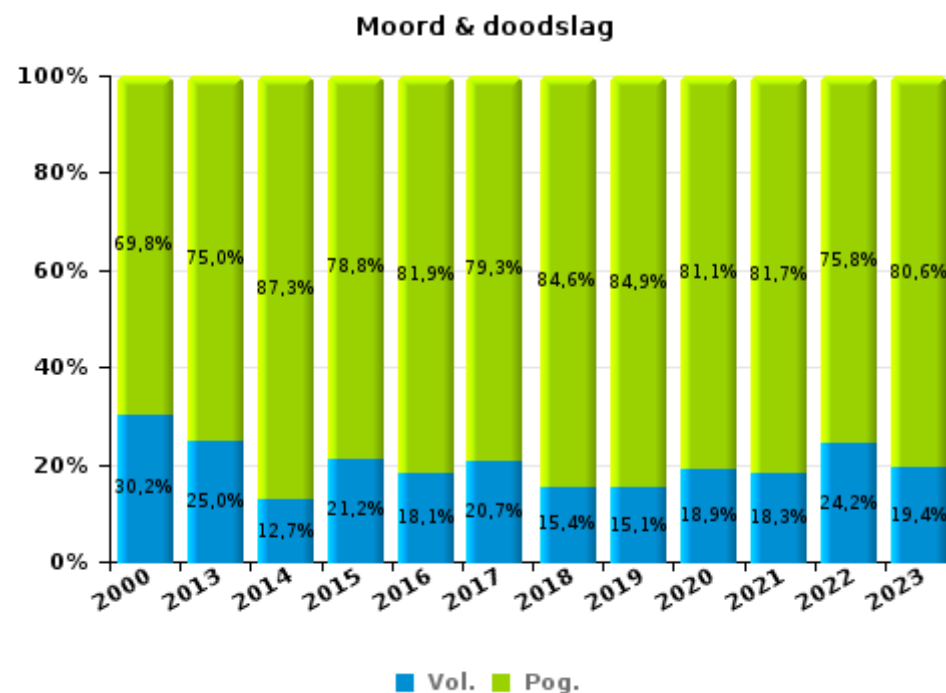
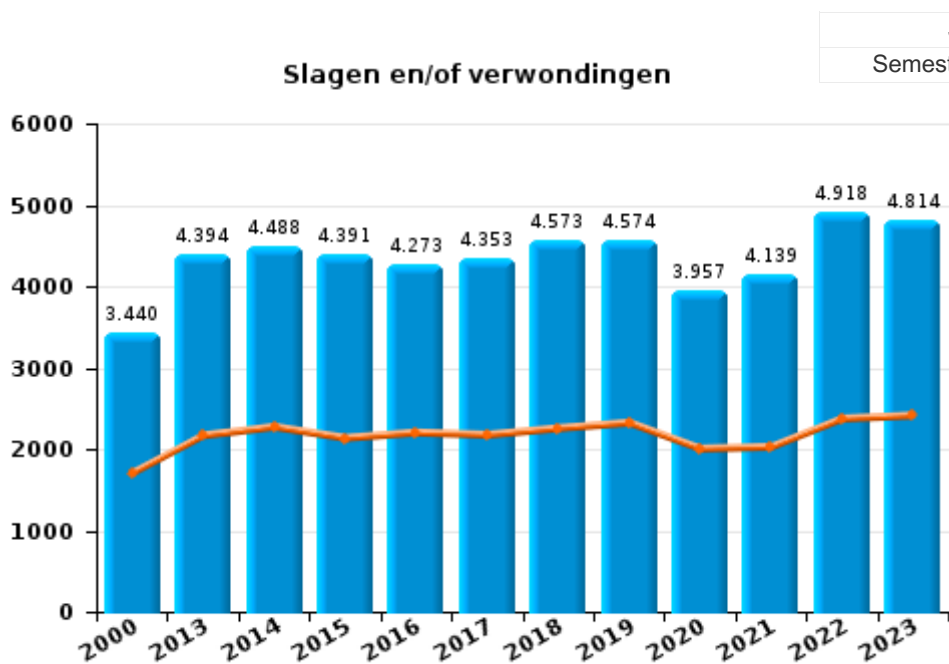




I.3. Inbreukcategorie : Misdrijven tegen de lichamelijke integriteit (top 5 inbreuken op nationaal niveau 2023)

Vlaams-Brabant

	2000	2013	2014	2015	2016	2017	2018	2019	2020	2021	2022	2023
<b>Slagen en/of verwondingen</b>	3.440	4.394	4.488	4.391	4.273	4.353	4.573	4.574	3.957	4.139	4.918	4.814
<b>Andere</b>	587	485	434	343	343	341	369	363	317	333	382	379
<b>Moord &amp; doodslag</b>	43	60	55	66	72	58	65	53	53	71	62	67
<b>Totaal</b>	<b>4.070</b>	<b>4.939</b>	<b>4.977</b>	<b>4.800</b>	<b>4.688</b>	<b>4.752</b>	<b>5.007</b>	<b>4.990</b>	<b>4.327</b>	<b>4.543</b>	<b>5.362</b>	<b>5.260</b>







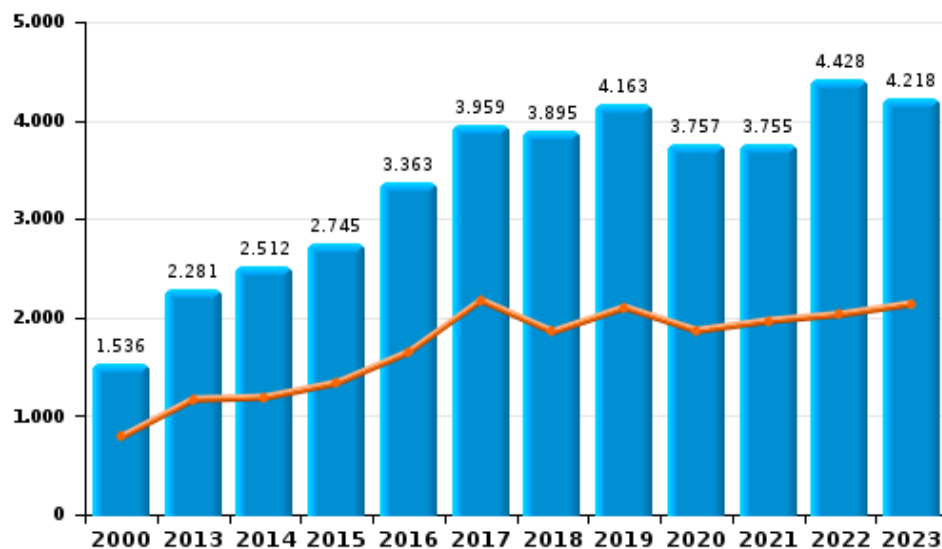
## I.4. Inbreukcategorie : Drugs (top 5 inbreuken op nationaal niveau 2023)

## Vlaams-Brabant

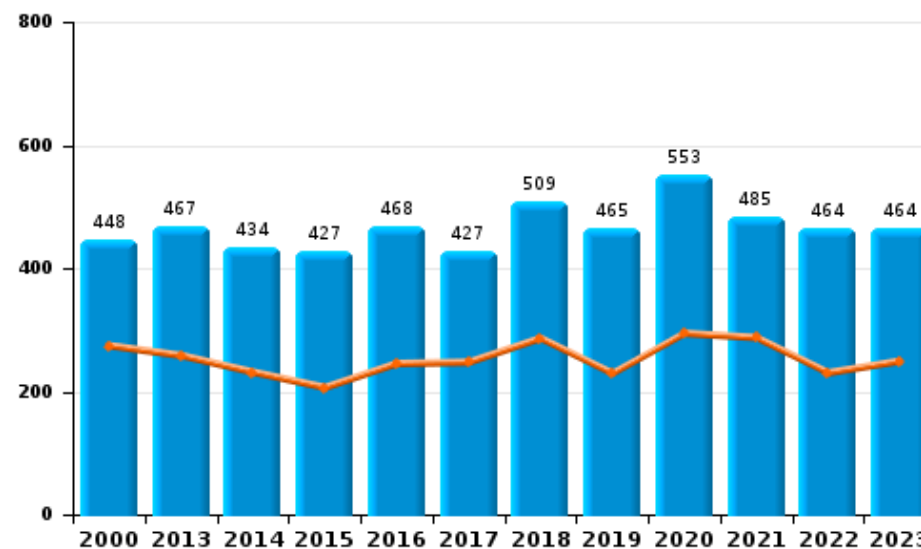
	2000	2013	2014	2015	2016	2017	2018	2019	2020	2021	2022	2023
<b>Bezit</b>	1.536	2.281	2.512	2.745	3.363	3.959	3.895	4.163	3.757	3.755	4.428	4.218
<b>Handel</b>	448	467	434	427	468	427	509	465	553	485	464	464
<b>In- en uitvoer</b>	416	190	235	429	717	648	567	554	573	329	425	368
<b>Gebruik</b>	1.751	148	89	103	137	100	122	171	134	90	94	107
<b>Fabricatie</b>	20	110	132	153	149	134	148	114	159	132	110	84
<b>Andere</b>	73	109	131	144	104	111	94	40	41	45	40	42
<b>Totaal</b>	<b>4.244</b>	<b>3.305</b>	<b>3.533</b>	<b>4.001</b>	<b>4.938</b>	<b>5.379</b>	<b>5.335</b>	<b>5.507</b>	<b>5.217</b>	<b>4.836</b>	<b>5.561</b>	<b>5.283</b>

Jaar	
Semester 1	

Bezit



Handel





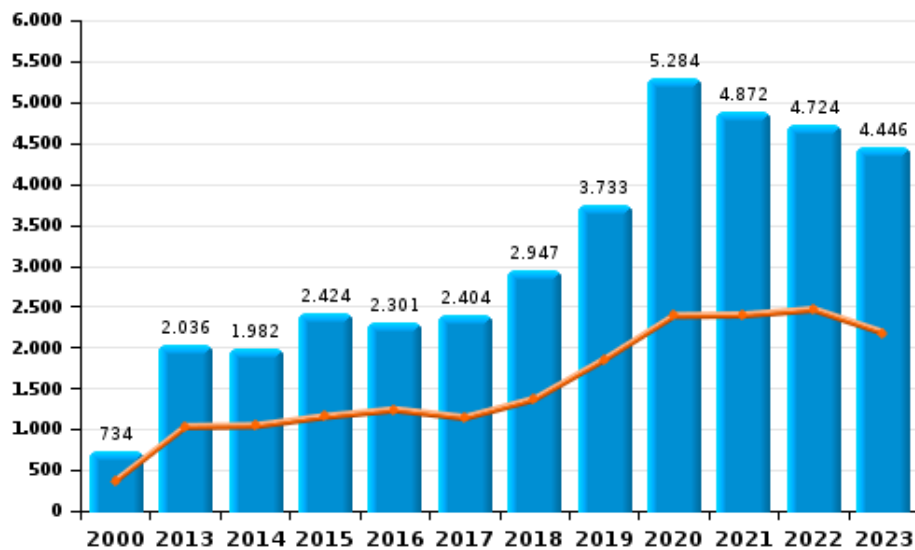
## I.5. Inbreukcategorie : Bedrog (top 5 inbreuken op nationaal niveau 2023)

## Vlaams-Brabant

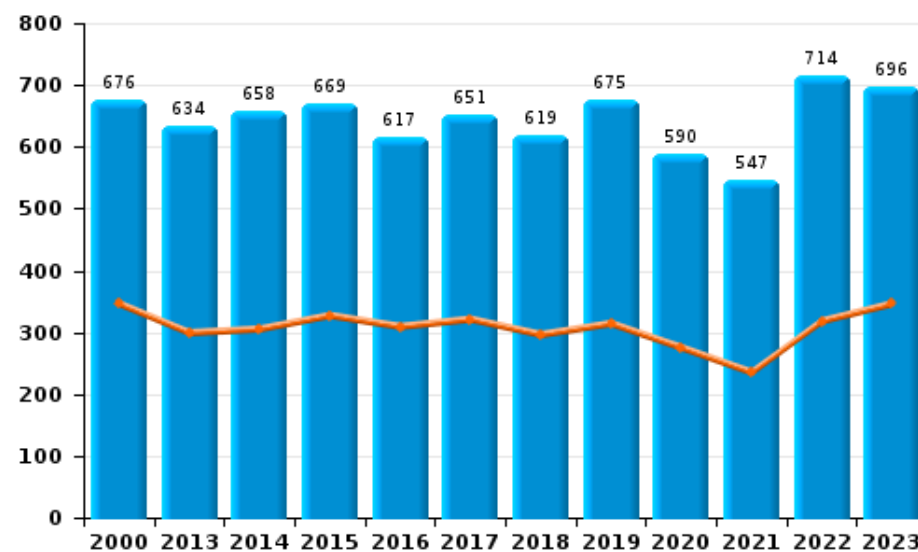
	2000	2013	2014	2015	2016	2017	2018	2019	2020	2021	2022	2023
Oplichting	734	2.036	1.982	2.424	2.301	2.404	2.947	3.733	5.284	4.872	4.724	4.446
Verduistering en bedrieglijke vernietiging	4.220	363	330	403	459	585	592	463	344	368	458	441
Misbruik van vertrouwen en verwante misdr.	676	634	658	669	617	651	619	675	590	547	714	696
Fraudes: Andere	396	121	152	207	167	144	135	195	217	271	282	307
Flessentrekkerij	484	134	117	143	132	101	86	96	64	65	84	91
Heling	209	110	111	110	107	153	120	93	96	102	122	137
Misdr. ivm insolventie	10	53	43	45	31	16	31	29	37	31	36	39
<b>Totaal</b>	<b>6.729</b>	<b>3.451</b>	<b>3.393</b>	<b>4.001</b>	<b>3.814</b>	<b>4.054</b>	<b>4.530</b>	<b>5.284</b>	<b>6.632</b>	<b>6.256</b>	<b>6.420</b>	<b>6.157</b>

Jaar	Semester 1

Oplichting



Misbruik van vertrouwen en verwante misdr.





# ***POLITIËLE CRIMINALITEITSSTATISTIEKEN***

---

*PLEEGPLAATS: PROVINCIE*

**Vlaams-Brabant**

***DEEL II : CRIMINELE FIGUREN / FENOMENEN***



## Vlaams-Brabant

### CF Diefstal vervoermiddel

	2000	2013	2014	2015	2016	2017	2018	2019	2020	2021	2022	2023
Autodiefstal	2.117	587	625	631	488	512	539	432	348	336	314	341
Motodiefstal	70	91	84	61	67	58	47	87	58	36	61	53
Carjacking	124	14	13	14	8	14	11	8	6	8	17	11
Homejacking	73	4	6	2	4	4	5	8	1	2	5	1
Garagediefstal	253	103	63	87	55	50	48	36	21	20	12	11
Bromfietsdiefstal	593	219	259	215	250	214	174	211	133	114	158	156
Fietsdiefstal	2.101	3.852	4.078	4.478	4.309	3.963	3.904	3.727	2.830	3.209	3.458	3.368

### CF Inbraak

	2000	2013	2014	2015	2016	2017	2018	2019	2020	2021	2022	2023
Woninginbraak	6.745	7.857	7.373	7.414	5.923	4.954	5.095	4.507	3.481	3.593	4.842	3.951
Inbraak in bedrijf of handelszaak	1.638	1.493	1.427	1.180	890	1.030	882	751	592	539	517	658
Inbraak in openbare of overheidsinstelling	443	468	603	453	408	358	407	337	251	182	205	193
Ramkraak	17	19	28	18	10	8	11	6	4	5	6	5
Inbraak in gebouw (totaal)	8.773	9.802	9.384	9.021	7.207	6.332	6.374	5.586	4.319	4.309	5.558	4.800



### CF Diefstal andere

	2000	2013	2014	2015	2016	2017	2018	2019	2020	2021	2022	2023
Diefstal gewapenderhand	463	222	205	209	182	195	128	163	123	147	139	135
Diefstal met geweld zonder wapen	648	867	858	743	747	637	685	717	563	555	823	662
Diefstal uit of aan voertuig	4.726	4.383	4.807	3.363	3.231	3.131	2.942	2.822	2.237	2.194	2.269	2.221
Sacjacking uit auto		42	15	7	20	3	6	1		2	4	
Diefstal van wapens en explosieven	139	127	145	140	107	112	107	83	57	63	95	84
Steaming		30	28	9	16	15	6	9	11	11	10	15
Handtasroof	106	81	87	45	35	34	21	17	18	16	8	15
Grijpdiefstal	321	239	218	185	193	234	253	218	163	154	170	170
Zakkenrollerij	1.431	3.424	2.482	1.770	1.526	1.365	1.251	1.250	564	504	672	773
Winkeldiefstal	1.227	1.782	1.554	1.527	1.604	1.639	1.778	1.691	1.387	1.726	1.872	1.860
Diefstal met list	1.000	950	726	711	515	519	475	404	234	350	374	369
Metaaldiefstal	38	363	163	148	105	94	110	112	78	89	136	103
Werfdiefstal	252	378	307	285	290	240	246	257	265	225	288	221
Home-invasie		12	9	11	8	22	21	24	11	20	12	14
Dierendiefstal	64	93	90	65	51	64	63	60	72	55	58	36
Ladingdiefstal	1	101	129	104	117	129	65	50	72	40	34	26

### ICT-criminaliteit

	2000	2013	2014	2015	2016	2017	2018	2019	2020	2021	2022	2023
Betaalkaartfraude	28	463	525	390	467	533	492	788	625	545	844	811
Phishing		30	24	15	15	43	153	267	1.369	1.361	1.221	1.037
Ransomware					5	28	26	32	10	15	26	26
Shouldersurfing		27	45	31	24	78	62	127	46	37	26	24
Skimming		32	22	45	29	31	17	49	25	17	55	42



### CF Andere

	2000	2013	2014	2015	2016	2017	2018	2019	2020	2021	2022	2023
Geweld tegen beroepen van algemeen belang	85	209	175	192	198	187	212	209	188	189	255	184
Groepsverkrachting	6	8	6	9	9	9	8	9	10	12	7	11
Graffiti	27	428	429	335	264	209	180	175	198	179	252	250
Beschadiging van auto	1.007	3.580	3.407	3.309	2.901	2.757	2.694	2.635	2.144	2.271	2.327	2.303
Steekpartij	15	26	31	26	28	24	30	27	24	48	27	26

### FE Intrafamiliaal geweld (IFG)

	2000	2013	2014	2015	2016	2017	2018	2019	2020	2021	2022	2023
IFG: fysiek, binnen het koppel	437	1.279	1.342	1.370	1.350	1.417	1.453	1.388	1.366	1.307	1.551	1.505
IFG: fysiek, tegen afstammelingen	70	218	213	210	227	242	232	209	209	241	248	277
IFG: fysiek, tegen andere leden	666	263	276	284	268	251	234	266	251	281	293	315
IFG: seksueel, binnen het koppel		3	7	8	10	8	6	7	18	6	7	14
IFG: seksueel, tegen afstammelingen	49	46	25	41	34	29	32	34	43	36	21	2
IFG: seksueel, tegen andere leden		1	3	1	4	1		3	1	2		1
IFG: psychisch, binnen het koppel	1.039	1.061	1.142	808	910	891	868	766	858	884	839	797
IFG: psychisch, tegen afstammelingen	2	15	12	12	38	48	46	27	37	44	50	54
IFG: psychisch, tegen andere leden	2	23	22	27	33	30	40	31	40	50	41	60
IFG: economisch, binnen het koppel	7	40	66	46	50	49	37	57	43	52	59	55
IFG: economisch, tegen afstammelingen	36	3	4	3	6	5	6	4	4	3	7	2
IFG: economisch, tegen andere leden	553	182	190	141	135	105	105	84	81	89	109	125

### FE Hormonen en doping

	2000	2013	2014	2015	2016	2017	2018	2019	2020	2021	2022	2023
Humane doping	3	59	47	45	45	58	60	53	27	41	101	47
Illegale vetmesting	3	9	7	8	7	8	3	4	7	162	5	4



### FE Drugs

	2000	2013	2014	2015	2016	2017	2018	2019	2020	2021	2022	2023
Verkoop van cocaïne	2	49	39	65	60	68	80	71	102	94	115	124
Import-export van cocaïne	1	35	41	63	55	119	108	64	43	37	83	29
Productie van synthetische drugs		9	7	21	12	2	8	4	6	8	3	6
Import-export van synthetische drugs	4	10	17	17	165	243	159	177	49	81	44	19
Verkoop van synthetische drugs	16	116	97	93	99	81	114	86	115	94	67	84
Productie van cannabis (teelt)	2	47	46	47	69	52	70	51	67	58	49	28
Import-export van cannabis in grote hoev.		4	8	6	5	2	10	5	4	4	18	56
Verkoop van cannabis in grote hoeveelheid		5	6	5	1	3	3	1	4	4	10	14
Import-export van heroïne	1	14	7	13	23	53	41	22	25	38	7	7
Verkoop-handel van heroïne	1	27	19	18	17	15	14	17	21	19	19	16

### FE Wapenzwandel

	2000	2013	2014	2015	2016	2017	2018	2019	2020	2021	2022	2023
Handel en productie van vuurwapen	1	14	10	36	28	21	36	35	14	18	17	9
Handel en productie van niet-vuurwapen	1	4	10	222	326	115	14	8	4	3	3	4

### FE Mensenhandel

	2000	2013	2014	2015	2016	2017	2018	2019	2020	2021	2022	2023
Mensenhandel - economische uitbuiting	36	7	9	7	8	14	13	11	14	9	16	16
Mensenhandel - seksuele uitbuiting	23	31	15	20	18	15	18	20	15	19	16	27





### FE Geweld in de publieke ruimte

	2000	2013	2014	2015	2016	2017	2018	2019	2020	2021	2022	2023
Fysiek geweld (openbaar vervoer)	44	127	116	126	110	133	136	106	113	146	140	161
Fysiek geweld (openbare weg)	1.050	1.477	1.530	1.416	1.397	1.366	1.493	1.521	1.188	1.292	1.510	1.468
Fysiek geweld (andere openbare plaats)	180	107	98	108	109	104	97	115	124	126	113	123
Fysiek geweld (publiek toegankelijke plaats)	877	786	780	809	710	656	785	732	515	485	710	726
Seksueel geweld (openbaar vervoer)	17	37	23	18	24	24	32	34	29	35	44	40
Seksueel geweld (openbare weg)	168	129	158	123	126	160	145	149	114	117	145	100
Seksueel geweld (andere openbare plaats)	35	40	38	23	28	28	31	39	42	43	28	22
Seksueel geweld (publiek toegankelijke plaats)	90	99	73	85	98	90	128	116	73	100	172	154
Psychisch geweld (openbaar vervoer)	49	101	90	90	90	81	106	84	71	91	91	101
Psychisch geweld (openbare weg)	925	828	901	817	882	918	1.020	935	929	978	1.018	1.126
Psychisch geweld (andere openbare plaats)	126	137	111	115	109	100	111	108	141	113	106	106
Psychisch geweld (publiek toegankelijke plaats)	1.602	747	709	874	632	662	725	750	601	581	634	644
Diefstal gewapenderhand (openbaar vervoer)	8	2	3	6	4	2	1	3	2	3	4	7
Diefstal gewapenderhand (openbare weg)	112	74	74	48	58	67	29	38	40	47	34	47
Diefstal gewapenderhand (andere openbare plaats)	6	8	13	4	9	3	1	8	5	12	6	5
Diefstal gewapenderhand (publiek toegank. plaats)	151	73	71	104	64	70	57	74	47	49	58	44
Diefstal geweld zonder wapen (openbaar vervoer)	28	45	30	39	32	30	19	29	24	23	36	39
Diefstal geweld zonder wapen (openbare weg)	288	419	422	332	315	278	255	223	151	140	213	161
Diefstal geweld zonder wapen (and. openb. plaats)	15	24	34	23	18	16	17	15	23	18	26	28
Diefstal geweld zonder wapen (pub. toegank. pl.)	135	161	134	132	148	117	125	129	92	98	130	99

### FE Andere

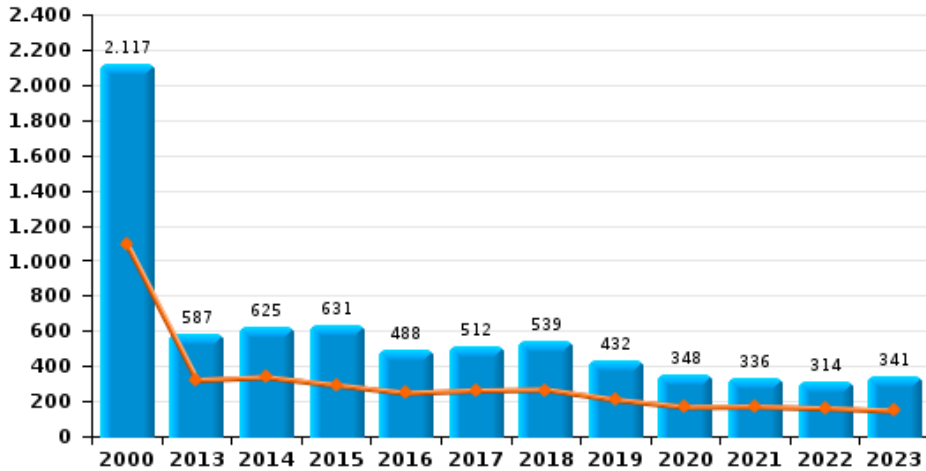
	2000	2013	2014	2015	2016	2017	2018	2019	2020	2021	2022	2023
Nepagenten	6	55	20	32	16	21	45	22	18	10	19	16
Terrorisme, extremisme en radicalisme		29	42	38	58	39	24	24	19	23	20	24
Cyberbelaging	138	529	660	614	553	564	599	621	658	738	736	677
Identiteitsfraude	2.295	1.138	1.176	1.433	1.089	1.203	1.335	1.629	1.540	1.744	1.801	1.593



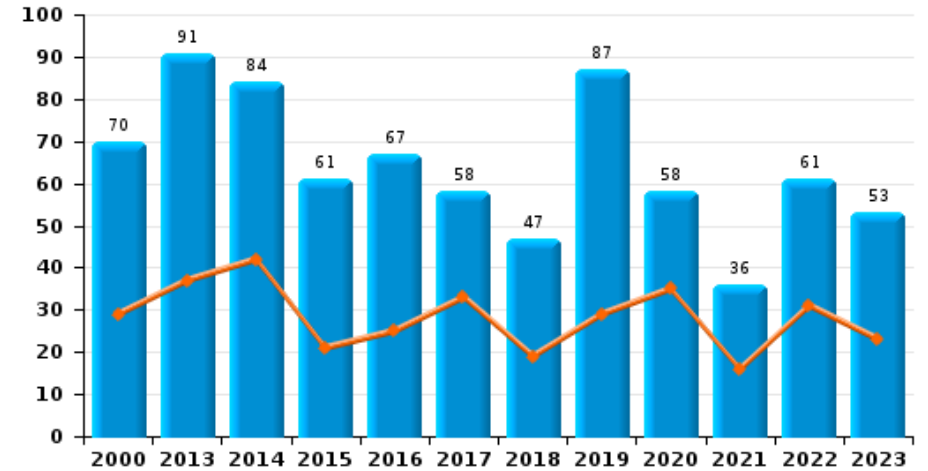
Vlaams-Brabant

Jaar	<span style="color: blue;">■</span>
Semester 1	<span style="color: orange;">■</span>

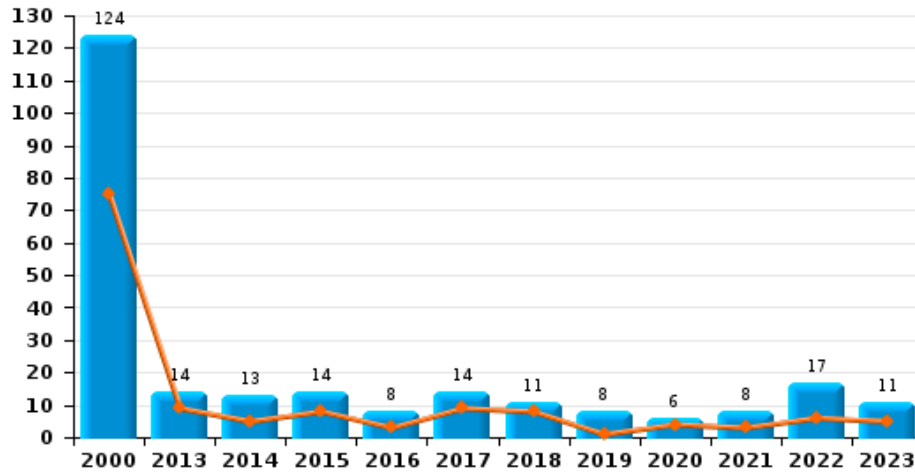
Autodiefstal



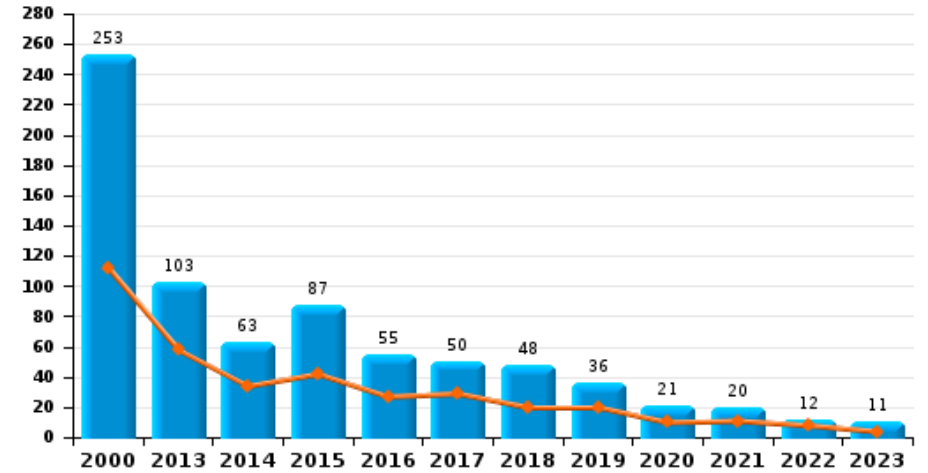
Motodiefstal



Carjacking



Garagediefstal

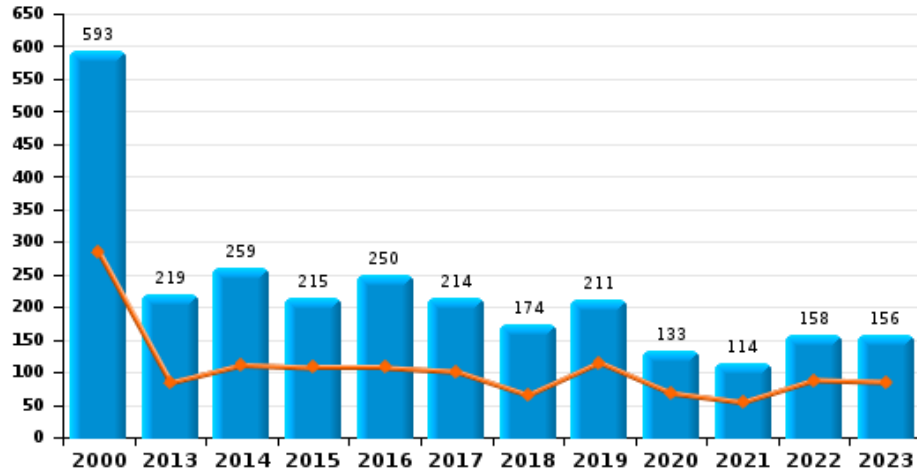




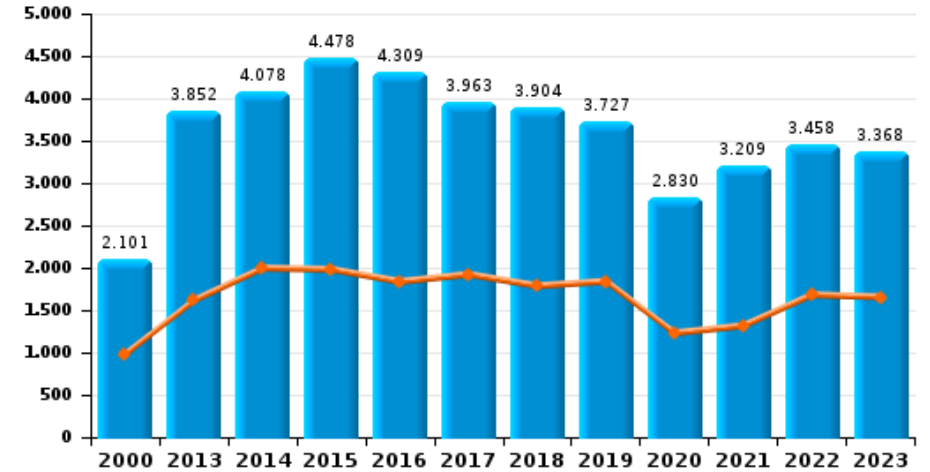
Vlaams-Brabant

Jaar ■  
Semester 1 ■

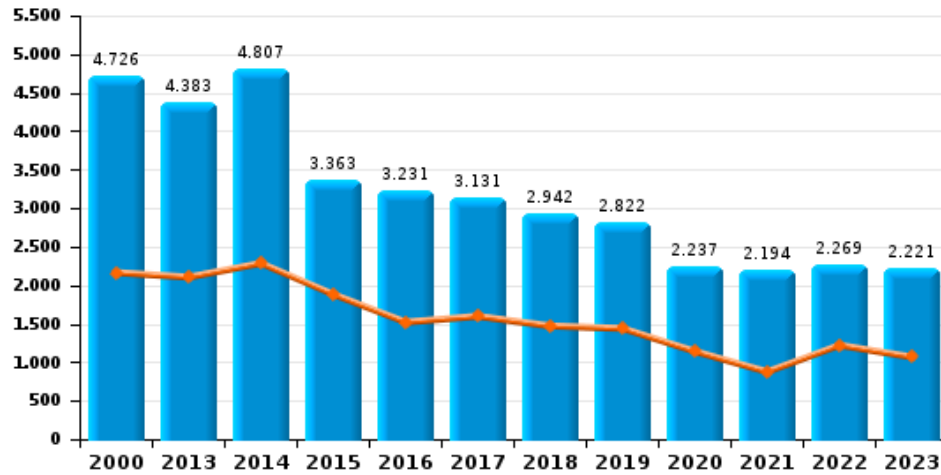
Bromfietsdiefstal



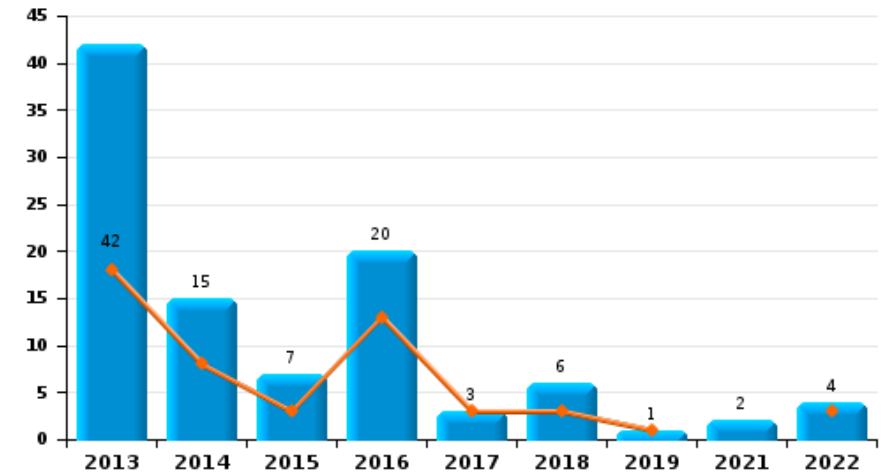
Fietsdiefstal



Diefstal uit of aan voertuig



Sacjacking uit auto

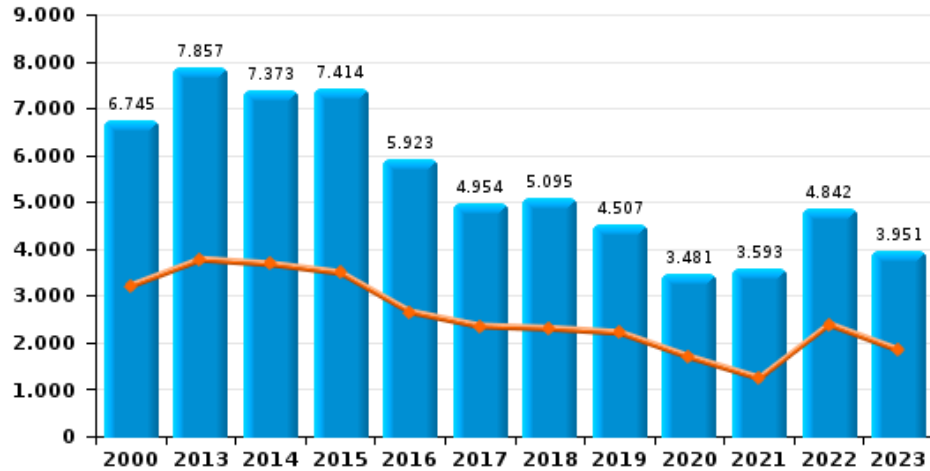




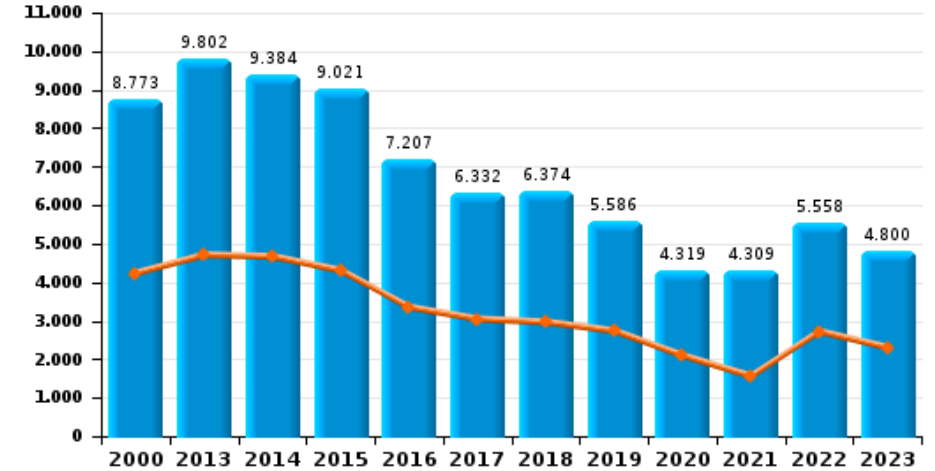
## Vlaams-Brabant

Jaar	<span style="color: blue;">■</span>
Semester 1	<span style="color: orange;">■</span>

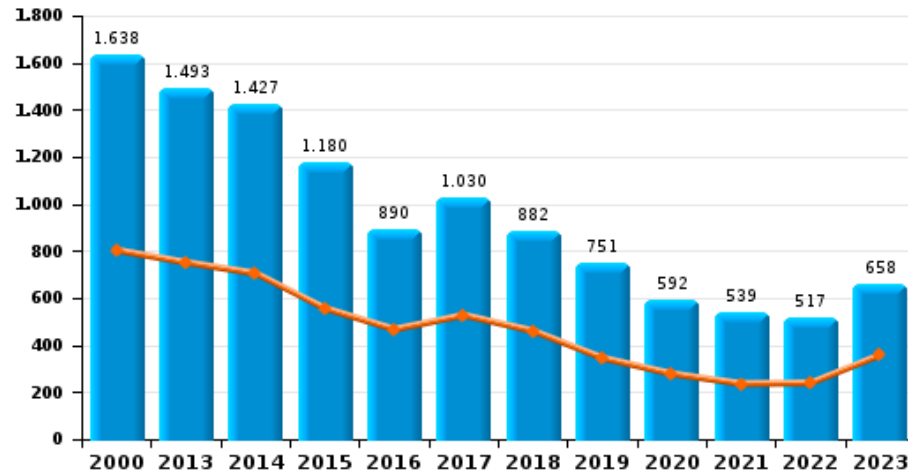
### Woninginbraak



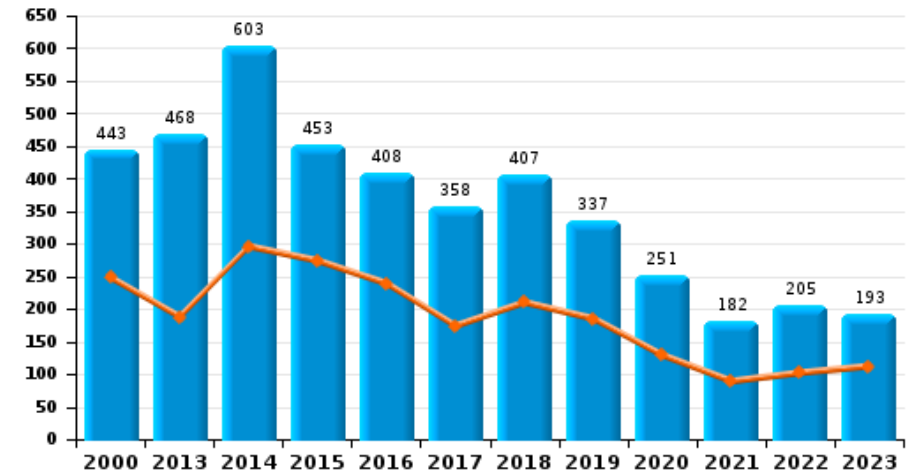
### Inbraak in gebouw (totaal)



### Inbraak in bedrijf of handelszaak



### Inbraak in openbare of overheidsinstelling

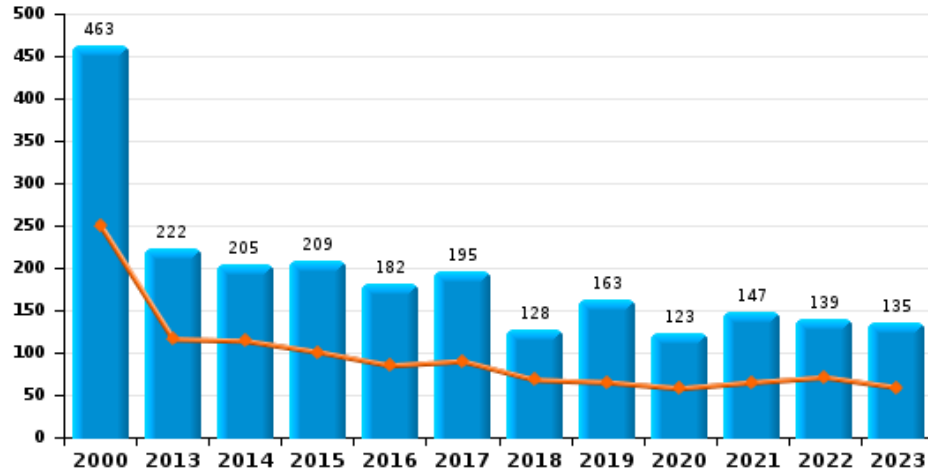




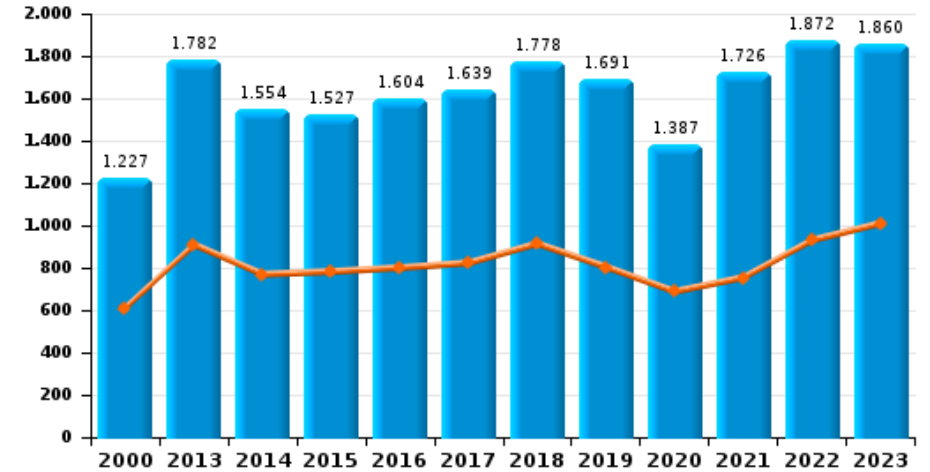
Vlaams-Brabant

Jaar ■  
Semester 1 ■

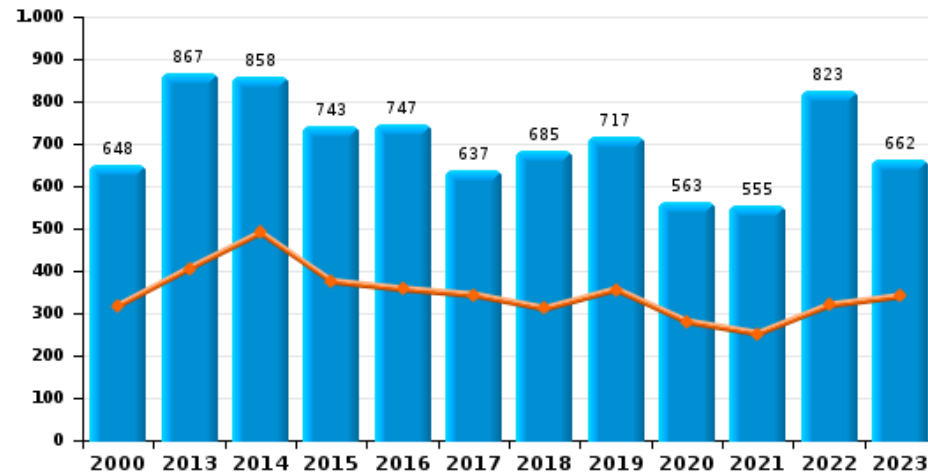
Diefstal gewapenderhand



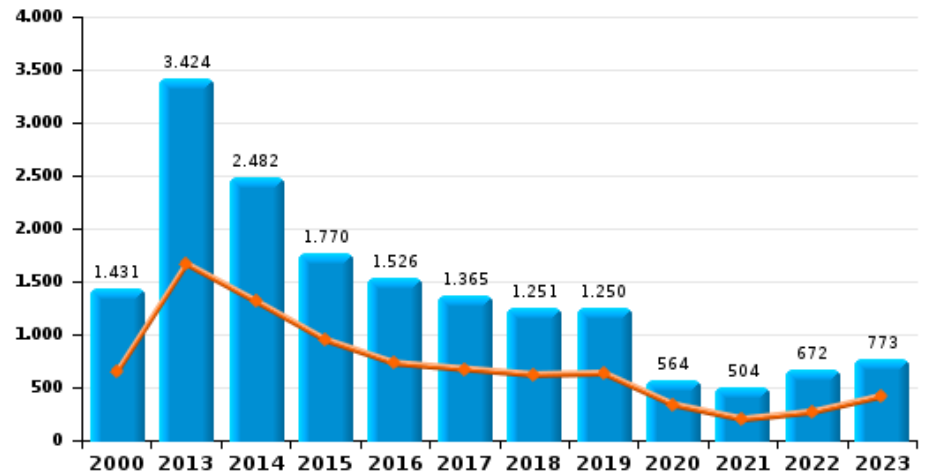
Winkeldiefstal



Diefstal met geweld zonder wapen





Zakkenrollerij

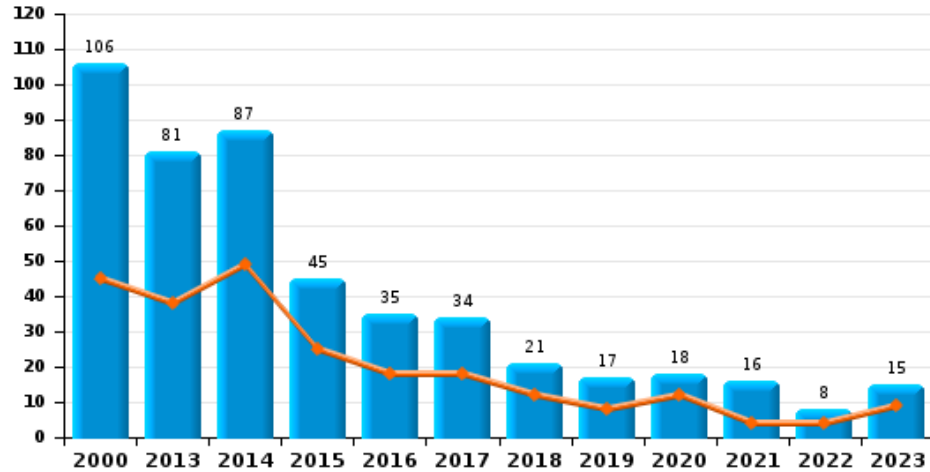




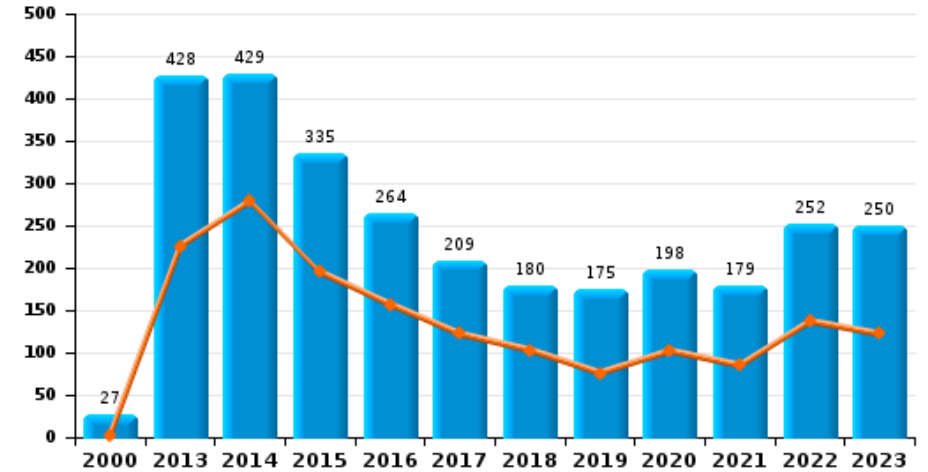
## Vlaams-Brabant

Jaar   
Semester 1 

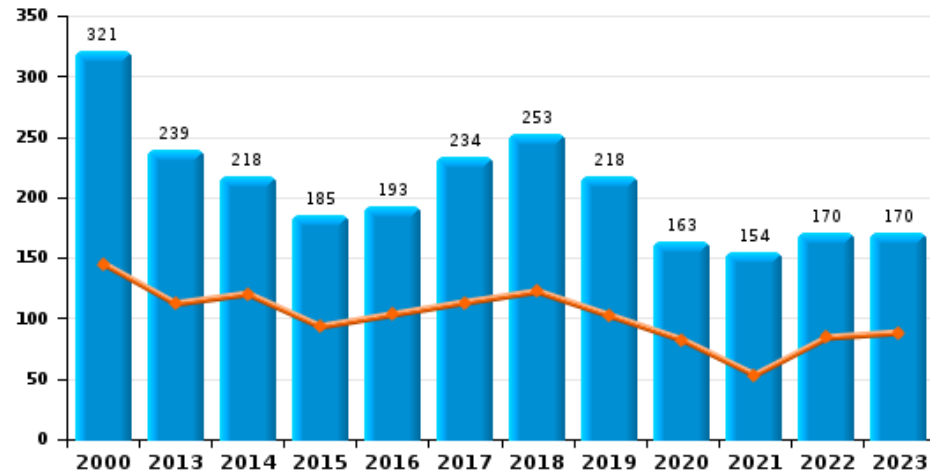
### Handtasroof



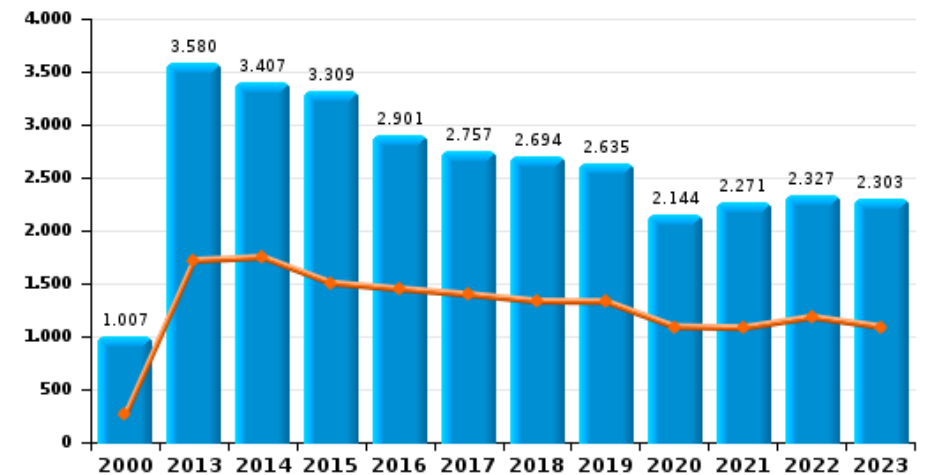
### Graffiti



### Grijpdiefstal



### Beschadiging van auto





## Vlaams-Brabant

### CF Diefstal vervoermiddel

		2000	2013	2014	2015	2016	2017	2018	2019	2020	2021	2022	2023
Autodiefstal	Sem 1	1.094	321	337	292	247	261	266	209	167	169	160	146
	Sem 2	1.023	266	288	339	241	251	273	223	181	167	154	195
Totaal		2.117	587	625	631	488	512	539	432	348	336	314	341
Motodiefstal	Sem 1	29	37	42	21	25	33	19	29	35	16	31	23
	Sem 2	41	54	42	40	42	25	28	58	23	20	30	30
Totaal		70	91	84	61	67	58	47	87	58	36	61	53
Carjacking	Sem 1	75	9	5	8	3	9	8	1	4	3	6	5
	Sem 2	49	5	8	6	5	5	3	7	2	5	11	6
Totaal		124	14	13	14	8	14	11	8	6	8	17	11
Homejacking	Sem 1	52	1	4		3	4	2	8		1	2	
	Sem 2	21	3	2	2	1		3		1	1	3	1
Totaal		73	4	6	2	4	4	5	8	1	2	5	1
Garagediefstal	Sem 1	112	58	34	42	27	29	20	20	10	11	8	4
	Sem 2	141	45	29	45	28	21	28	16	11	9	4	7
Totaal		253	103	63	87	55	50	48	36	21	20	12	11
Bromfietsdiefstal	Sem 1	284	84	111	107	107	101	65	115	68	54	88	85
	Sem 2	309	135	148	108	143	113	109	96	65	60	70	71
Totaal		593	219	259	215	250	214	174	211	133	114	158	156
Fietsdiefstal	Sem 1	983	1.616	1.996	1.981	1.837	1.922	1.786	1.840	1.230	1.316	1.681	1.655
	Sem 2	1.118	2.236	2.082	2.497	2.472	2.041	2.118	1.887	1.600	1.893	1.777	1.713
Totaal		2.101	3.852	4.078	4.478	4.309	3.963	3.904	3.727	2.830	3.209	3.458	3.368



## CF Inbraak

		2000	2013	2014	2015	2016	2017	2018	2019	2020	2021	2022	2023
Woninginbraak	Sem 1	3.210	3.774	3.677	3.491	2.653	2.351	2.301	2.212	1.692	1.240	2.388	1.837
	Sem 2	3.535	4.083	3.696	3.923	3.270	2.603	2.794	2.295	1.789	2.353	2.454	2.114
Totaal		6.745	7.857	7.373	7.414	5.923	4.954	5.095	4.507	3.481	3.593	4.842	3.951
Inbraak in bedrijf of handelszaak	Sem 1	803	751	705	556	467	527	460	345	278	236	239	358
	Sem 2	835	742	722	624	423	503	422	406	314	303	278	300
Totaal		1.638	1.493	1.427	1.180	890	1.030	882	751	592	539	517	658
Inbraak in openbare of overheidsinstelling	Sem 1	248	188	296	274	239	174	210	185	129	89	102	112
	Sem 2	195	280	307	179	169	184	197	152	122	93	103	81
Totaal		443	468	603	453	408	358	407	337	251	182	205	193
Ramkraak	Sem 1	9	15	9	7	10	4	8	3	1	3	1	3
	Sem 2	8	4	19	11		4	3	3	3	2	5	2
Totaal		17	19	28	18	10	8	11	6	4	5	6	5
Inbraak in gebouw (totaal)	Sem 1	4.236	4.710	4.670	4.306	3.352	3.046	2.966	2.738	2.097	1.563	2.724	2.306
	Sem 2	4.537	5.092	4.714	4.715	3.855	3.286	3.408	2.848	2.222	2.746	2.834	2.494
Totaal		8.773	9.802	9.384	9.021	7.207	6.332	6.374	5.586	4.319	4.309	5.558	4.800





## CF Diefstal andere

		2000	2013	2014	2015	2016	2017	2018	2019	2020	2021	2022	2023
Diefstal gewapenderhand	Sem 1	250	116	114	101	85	90	68	65	58	65	71	59
	Sem 2	213	106	91	108	97	105	60	98	65	82	68	76
Totaal		463	222	205	209	182	195	128	163	123	147	139	135
Diefstal met geweld zonder wapen	Sem 1	318	406	490	375	357	343	311	356	280	252	319	340
	Sem 2	330	461	368	368	390	294	374	361	283	303	504	322
Totaal		648	867	858	743	747	637	685	717	563	555	823	662
Diefstal uit of aan voertuig	Sem 1	2.162	2.103	2.283	1.880	1.519	1.595	1.469	1.437	1.139	874	1.219	1.066
	Sem 2	2.564	2.280	2.524	1.483	1.712	1.536	1.473	1.385	1.098	1.320	1.050	1.155
Totaal		4.726	4.383	4.807	3.363	3.231	3.131	2.942	2.822	2.237	2.194	2.269	2.221
Sacjacking uit auto	Sem 1		18	8	3	13	3	3	1			3	
	Sem 2		24	7	4	7		3			2	1	
Totaal			42	15	7	20	3	6	1		2	4	
Diefstal van wapens en explosieven	Sem 1	64	69	64	71	53	56	40	38	32	24	50	35
	Sem 2	75	58	81	69	54	56	67	45	25	39	45	49
Totaal		139	127	145	140	107	112	107	83	57	63	95	84
Steaming	Sem 1		21	21	5	6	13		5	4	7	6	6
	Sem 2		9	7	4	10	2	6	4	7	4	4	9
Totaal			30	28	9	16	15	6	9	11	11	10	15
Handtasroof	Sem 1	45	38	49	25	18	18	12	8	12	4	4	9
	Sem 2	61	43	38	20	17	16	9	9	6	12	4	6
Totaal		106	81	87	45	35	34	21	17	18	16	8	15
Grijpdiefstal	Sem 1	145	112	120	93	103	113	122	102	82	53	84	88
	Sem 2	176	127	98	92	90	121	131	116	81	101	86	82
Totaal		321	239	218	185	193	234	253	218	163	154	170	170



## CF Diefstal andere

		2000	2013	2014	2015	2016	2017	2018	2019	2020	2021	2022	2023
Zakkenrollerij	Sem 1	644	1.665	1.312	947	727	673	619	632	336	199	267	417
	Sem 2	787	1.759	1.170	823	799	692	632	618	228	305	405	356
Totaal		1.431	3.424	2.482	1.770	1.526	1.365	1.251	1.250	564	504	672	773
Winkeldiefstal	Sem 1	612	909	769	782	800	823	914	804	688	754	930	1.010
	Sem 2	615	873	785	745	804	816	864	887	699	972	942	850
Totaal		1.227	1.782	1.554	1.527	1.604	1.639	1.778	1.691	1.387	1.726	1.872	1.860
Diefstal met list	Sem 1	533	472	358	344	246	237	271	211	107	146	206	210
	Sem 2	467	478	368	367	269	282	204	193	127	204	168	159
Totaal		1.000	950	726	711	515	519	475	404	234	350	374	369
Metaaldiefstal	Sem 1	22	202	103	77	59	51	41	62	35	36	70	61
	Sem 2	16	161	60	71	46	43	69	50	43	53	66	42
Totaal		38	363	163	148	105	94	110	112	78	89	136	103
Werfdiefstal	Sem 1	132	190	167	134	169	122	149	126	130	108	150	140
	Sem 2	120	188	140	151	121	118	97	131	135	117	138	81
Totaal		252	378	307	285	290	240	246	257	265	225	288	221
Home-invasie	Sem 1		6	5	7	2	13	6	11	9	11	6	4
	Sem 2		6	4	4	6	9	15	13	2	9	6	10
Totaal			12	9	11	8	22	21	24	11	20	12	14
Dierendiefstal	Sem 1	32	49	44	40	23	33	35	25	44	32	39	24
	Sem 2	32	44	46	25	28	31	28	35	28	23	19	12
Totaal		64	93	90	65	51	64	63	60	72	55	58	36
Ladingdiefstal	Sem 1		49	68	61	29	62	22	25	35	28	19	15
	Sem 2	1	52	61	43	88	67	43	25	37	12	15	11
Totaal		1	101	129	104	117	129	65	50	72	40	34	26



## ICT-criminaliteit

		2000	2013	2014	2015	2016	2017	2018	2019	2020	2021	2022	2023
Betaalkaartfraude	Sem 1	20	230	268	190	228	271	184	365	341	262	386	474
	Sem 2	8	233	257	200	239	262	308	423	284	283	458	337
Totaal		28	463	525	390	467	533	492	788	625	545	844	811
Phishing	Sem 1		10	18	8	8	19	75	73	634	570	722	530
	Sem 2		20	6	7	7	24	78	194	735	791	499	507
Totaal			30	24	15	15	43	153	267	1.369	1.361	1.221	1.037
Ransomware	Sem 1					1	9	9	20	6	7	11	7
	Sem 2					4	19	17	12	4	8	15	19
Totaal						5	28	26	32	10	15	26	26
Shouldersurfing	Sem 1		15	27	11	16	42	19	65	33	15	10	16
	Sem 2		12	18	20	8	36	43	62	13	22	16	8
Totaal			27	45	31	24	78	62	127	46	37	26	24
Skimming	Sem 1		21	15	11	12	10	10	19	13	10	29	26
	Sem 2		11	7	34	17	21	7	30	12	7	26	16
Totaal			32	22	45	29	31	17	49	25	17	55	42



## CF Andere

		2000	2013	2014	2015	2016	2017	2018	2019	2020	2021	2022	2023
Geweld tegen beroepen van algemeen belang	Sem 1	44	111	92	98	107	94	121	106	88	101	121	94
	Sem 2	41	98	83	94	91	93	91	103	100	88	134	90
Totaal		85	209	175	192	198	187	212	209	188	189	255	184
Groepsverkrachting	Sem 1	3	6	1	4	4	6	6	4	5	6	5	8
	Sem 2	3	2	5	5	5	3	2	5	5	6	2	3
Totaal		6	8	6	9	9	9	8	9	10	12	7	11
Graffiti	Sem 1	3	226	279	195	157	122	103	76	102	85	137	122
	Sem 2	24	202	150	140	107	87	77	99	96	94	115	128
Totaal		27	428	429	335	264	209	180	175	198	179	252	250
Beschadiging van auto	Sem 1	259	1.716	1.746	1.502	1.447	1.395	1.332	1.327	1.090	1.081	1.181	1.090
	Sem 2	748	1.864	1.661	1.807	1.454	1.362	1.362	1.308	1.054	1.190	1.146	1.213
Totaal		1.007	3.580	3.407	3.309	2.901	2.757	2.694	2.635	2.144	2.271	2.327	2.303
Steekpartij	Sem 1	7	12	14	11	16	13	13	13	13	26	16	19
	Sem 2	8	14	17	15	12	11	17	14	11	22	11	7
Totaal		15	26	31	26	28	24	30	27	24	48	27	26



## FE Intrafamiliaal geweld (IFG)

		2000	2013	2014	2015	2016	2017	2018	2019	2020	2021	2022	2023
IFG: fysiek, binnen het koppel	Sem 1	196	622	681	678	689	721	703	714	690	660	735	761
	Sem 2	241	657	661	692	661	696	750	674	676	647	816	744
Totaal		437	1.279	1.342	1.370	1.350	1.417	1.453	1.388	1.366	1.307	1.551	1.505
IFG: fysiek, tegen afstammelingen	Sem 1	33	116	105	104	123	125	112	112	94	123	113	133
	Sem 2	37	102	108	106	104	117	120	97	115	118	135	144
Totaal		70	218	213	210	227	242	232	209	209	241	248	277
IFG: fysiek, tegen andere leden	Sem 1	336	122	138	132	151	117	113	135	131	154	147	145
	Sem 2	330	141	138	152	117	134	121	131	120	127	146	170
Totaal		666	263	276	284	268	251	234	266	251	281	293	315
IFG: seksueel, binnen het koppel	Sem 1		1	4	1	2	2	4	3	7	2	2	7
	Sem 2		2	3	7	8	6	2	4	11	4	5	7
Totaal			3	7	8	10	8	6	7	18	6	7	14
IFG: seksueel, tegen afstammelingen	Sem 1	26	25	16	19	18	20	16	16	24	18	19	1
	Sem 2	23	21	9	22	16	9	16	18	19	18	2	1
Totaal		49	46	25	41	34	29	32	34	43	36	21	2
IFG: seksueel, tegen andere leden	Sem 1			2	1	3	1		1	1	1		
	Sem 2		1	1		1			2		1		1
Totaal			1	3	1	4	1		3	1	2		1
IFG: psychisch, binnen het koppel	Sem 1	522	520	559	371	453	430	431	385	404	411	425	402
	Sem 2	517	541	583	437	457	461	437	381	454	473	414	395
Totaal		1.039	1.061	1.142	808	910	891	868	766	858	884	839	797
IFG: psychisch, tegen afstammelingen	Sem 1	2	5	6	4	23	25	26	13	15	29	24	25
	Sem 2		10	6	8	15	23	20	14	22	15	26	29
Totaal		2	15	12	12	38	48	46	27	37	44	50	54



## FE Intrafamiliaal geweld (IFG)

		2000	2013	2014	2015	2016	2017	2018	2019	2020	2021	2022	2023
IFG: psychisch, tegen andere leden	Sem 1	2	11	11	12	22	10	14	18	16	23	18	32
	Sem 2		12	11	15	11	20	26	13	24	27	23	28
	<b>Totaal</b>	<b>2</b>	<b>23</b>	<b>22</b>	<b>27</b>	<b>33</b>	<b>30</b>	<b>40</b>	<b>31</b>	<b>40</b>	<b>50</b>	<b>41</b>	<b>60</b>
IFG: economisch, binnen het koppel	Sem 1	5	18	29	18	27	22	20	21	21	23	30	29
	Sem 2	2	22	37	28	23	27	17	36	22	29	29	26
	<b>Totaal</b>	<b>7</b>	<b>40</b>	<b>66</b>	<b>46</b>	<b>50</b>	<b>49</b>	<b>37</b>	<b>57</b>	<b>43</b>	<b>52</b>	<b>59</b>	<b>55</b>
IFG: economisch, tegen afstammelingen	Sem 1	19			1	6	3	2	1	2	2	5	
	Sem 2	17	3	4	2		2	4	3	2	1	2	2
	<b>Totaal</b>	<b>36</b>	<b>3</b>	<b>4</b>	<b>3</b>	<b>6</b>	<b>5</b>	<b>6</b>	<b>4</b>	<b>4</b>	<b>3</b>	<b>7</b>	<b>2</b>
IFG: economisch, tegen andere leden	Sem 1	268	89	94	79	75	46	50	41	39	41	55	68
	Sem 2	285	93	96	62	60	59	55	43	42	48	54	57
	<b>Totaal</b>	<b>553</b>	<b>182</b>	<b>190</b>	<b>141</b>	<b>135</b>	<b>105</b>	<b>105</b>	<b>84</b>	<b>81</b>	<b>89</b>	<b>109</b>	<b>125</b>



## FE Hormonen en doping

		2000	2013	2014	2015	2016	2017	2018	2019	2020	2021	2022	2023
Humane doping	Sem 1	2	34	22	24	25	33	33	27	11	24	21	37
	Sem 2	1	25	25	21	20	25	27	26	16	17	80	10
	<b>Totaal</b>	<b>3</b>	<b>59</b>	<b>47</b>	<b>45</b>	<b>45</b>	<b>58</b>	<b>60</b>	<b>53</b>	<b>27</b>	<b>41</b>	<b>101</b>	<b>47</b>
Illegale vetmesting	Sem 1	3	7	5	4	4	4		3	4	156	1	2
	Sem 2		2	2	4	3	4	3	1	3	6	4	2
	<b>Totaal</b>	<b>3</b>	<b>9</b>	<b>7</b>	<b>8</b>	<b>7</b>	<b>8</b>	<b>3</b>	<b>4</b>	<b>7</b>	<b>162</b>	<b>5</b>	<b>4</b>



## FE Drugs

		2000	2013	2014	2015	2016	2017	2018	2019	2020	2021	2022	2023
Verkoop van cocaïne	Sem 1		24	20	35	35	35	47	34	56	51	53	69
	Sem 2	2	25	19	30	25	33	33	37	46	43	62	55
	Totaal	2	49	39	65	60	68	80	71	102	94	115	124
Import-export van cocaïne	Sem 1	1	18	19	30	29	42	23	39	24	14	35	20
	Sem 2		17	22	33	26	77	85	25	19	23	48	9
	Totaal	1	35	41	63	55	119	108	64	43	37	83	29
Productie van synthetische drugs	Sem 1		7	5	19	7	2	5	1	3	6	2	3
	Sem 2		2	2	2	5		3	3	3	2	1	3
	Totaal		9	7	21	12	2	8	4	6	8	3	6
Import-export van synthetische drugs	Sem 1	2	6	8	10	93	100	22	129	21	42	22	14
	Sem 2	2	4	9	7	72	143	137	48	28	39	22	5
	Totaal	4	10	17	17	165	243	159	177	49	81	44	19
Verkoop van synthetische drugs	Sem 1	8	64	52	45	54	41	82	38	63	50	29	43
	Sem 2	8	52	45	48	45	40	32	48	52	44	38	41
	Totaal	16	116	97	93	99	81	114	86	115	94	67	84
Productie van cannabis (teelt)	Sem 1		21	24	19	27	26	35	25	24	27	16	12
	Sem 2	2	26	22	28	42	26	35	26	43	31	33	16
	Totaal	2	47	46	47	69	52	70	51	67	58	49	28
Import-export van cannabis in grote hoev.	Sem 1		3	2	4	4	1	5	4			8	38
	Sem 2		1	6	2	1	1	5	1	4	4	10	18
	Totaal		4	8	6	5	2	10	5	4	4	18	56
Verkoop van cannabis in grote hoeveelheid	Sem 1		4	1	4	1	3	1	1	2	3	5	8
	Sem 2		1	5	1			2		2	1	5	6
	Totaal		5	6	5	1	3	3	1	4	4	10	14





## FE Drugs

		2000	2013	2014	2015	2016	2017	2018	2019	2020	2021	2022	2023
Import-export van heroïne	Sem 1	1	6	6	5	10	23	22	15	3	20	4	4
	Sem 2		8	1	8	13	30	19	7	22	18	3	3
	<b>Totaal</b>	<b>1</b>	<b>14</b>	<b>7</b>	<b>13</b>	<b>23</b>	<b>53</b>	<b>41</b>	<b>22</b>	<b>25</b>	<b>38</b>	<b>7</b>	<b>7</b>
Verkoop-handel van heroïne	Sem 1		12	15	9	10	9	11	9	11	10	11	10
	Sem 2	1	15	4	9	7	6	3	8	10	9	8	6
	<b>Totaal</b>	<b>1</b>	<b>27</b>	<b>19</b>	<b>18</b>	<b>17</b>	<b>15</b>	<b>14</b>	<b>17</b>	<b>21</b>	<b>19</b>	<b>19</b>	<b>16</b>



## FE Wapenzwendel

		2000	2013	2014	2015	2016	2017	2018	2019	2020	2021	2022	2023
Handel en productie van vuurwapen	Sem 1	1	6	7	19	14	9	9	16	5	10	13	5
	Sem 2		8	3	17	14	12	27	19	9	8	4	4
Totaal		1	14	10	36	28	21	36	35	14	18	17	9
Handel en productie van niet-vuurwapen	Sem 1	1	1	6	80	208	91	5	6	1	1		2
	Sem 2		3	4	142	118	24	9	2	3	2	3	2
Totaal		1	4	10	222	326	115	14	8	4	3	3	4



## FE Mensenhandel

		2000	2013	2014	2015	2016	2017	2018	2019	2020	2021	2022	2023
Mensenhandel - economische uitbuiting	Sem 1	13	3	3	6	2	4	7	3	6	3	7	7
	Sem 2	23	4	6	1	6	10	6	8	8	6	9	9
Totaal		36	7	9	7	8	14	13	11	14	9	16	16
Mensenhandel - seksuele uitbuiting	Sem 1	17	13	11	11	8	8	9	9	4	12	3	15
	Sem 2	6	18	4	9	10	7	9	11	11	7	13	12
Totaal		23	31	15	20	18	15	18	20	15	19	16	27



## FE Geweld in de publieke ruimte

		2000	2013	2014	2015	2016	2017	2018	2019	2020	2021	2022	2023
Fysiek geweld (openbaar vervoer)	Sem 1	22	67	70	58	61	59	74	51	48	81	68	76
	Sem 2	22	60	46	68	49	74	62	55	65	65	72	85
Totaal		44	127	116	126	110	133	136	106	113	146	140	161
Fysiek geweld (openbare weg)	Sem 1	540	706	751	660	680	686	728	722	582	592	732	732
	Sem 2	510	771	779	756	717	680	765	799	606	700	778	736
Totaal		1.050	1.477	1.530	1.416	1.397	1.366	1.493	1.521	1.188	1.292	1.510	1.468
Fysiek geweld (andere openbare plaats)	Sem 1	86	47	50	46	55	44	40	58	66	70	62	60
	Sem 2	94	60	48	62	54	60	57	57	58	56	51	63
Totaal		180	107	98	108	109	104	97	115	124	126	113	123
Fysiek geweld (publiek toegankelijke plaats)	Sem 1	449	379	396	392	361	306	394	371	287	186	354	383
	Sem 2	428	407	384	417	349	350	391	361	228	299	356	343
Totaal		877	786	780	809	710	656	785	732	515	485	710	726
Seksueel geweld (openbaar vervoer)	Sem 1	7	25	9	11	12	15	14	21	15	20	22	21
	Sem 2	10	12	14	7	12	9	18	13	14	15	22	19
Totaal		17	37	23	18	24	24	32	34	29	35	44	40
Seksueel geweld (openbare weg)	Sem 1	73	69	87	64	60	91	66	77	67	51	70	55
	Sem 2	95	60	71	59	66	69	79	72	47	66	75	45
Totaal		168	129	158	123	126	160	145	149	114	117	145	100
Seksueel geweld (andere openbare plaats)	Sem 1	18	15	18	14	11	11	9	16	24	25	18	13
	Sem 2	17	25	20	9	17	17	22	23	18	18	10	9
Totaal		35	40	38	23	28	28	31	39	42	43	28	22
Seksueel geweld (publiek toegankelijke plaats)	Sem 1	47	41	43	46	52	35	65	56	42	35	80	83
	Sem 2	43	58	30	39	46	55	63	60	31	65	92	71
Totaal		90	99	73	85	98	90	128	116	73	100	172	154



## FE Geweld in de publieke ruimte

		2000	2013	2014	2015	2016	2017	2018	2019	2020	2021	2022	2023
Psychisch geweld (openbaar vervoer)	Sem 1	24	48	48	42	45	48	60	40	27	48	43	52
	Sem 2	25	53	42	48	45	33	46	44	44	43	48	49
	<b>Totaal</b>	<b>49</b>	<b>101</b>	<b>90</b>	<b>90</b>	<b>90</b>	<b>81</b>	<b>106</b>	<b>84</b>	<b>71</b>	<b>91</b>	<b>91</b>	<b>101</b>
Psychisch geweld (openbare weg)	Sem 1	467	375	450	408	432	449	535	448	444	511	501	580
	Sem 2	458	453	451	409	450	469	485	487	485	467	517	546
	<b>Totaal</b>	<b>925</b>	<b>828</b>	<b>901</b>	<b>817</b>	<b>882</b>	<b>918</b>	<b>1.020</b>	<b>935</b>	<b>929</b>	<b>978</b>	<b>1.018</b>	<b>1.126</b>
Psychisch geweld (andere openbare plaats)	Sem 1	53	66	59	52	54	52	53	54	74	62	51	52
	Sem 2	73	71	52	63	55	48	58	54	67	51	55	54
	<b>Totaal</b>	<b>126</b>	<b>137</b>	<b>111</b>	<b>115</b>	<b>109</b>	<b>100</b>	<b>111</b>	<b>108</b>	<b>141</b>	<b>113</b>	<b>106</b>	<b>106</b>
Psychisch geweld (publiek toegankelijke plaats)	Sem 1	906	388	338	381	343	337	327	381	282	262	298	328
	Sem 2	696	359	371	493	289	325	398	369	319	319	336	316
	<b>Totaal</b>	<b>1.602</b>	<b>747</b>	<b>709</b>	<b>874</b>	<b>632</b>	<b>662</b>	<b>725</b>	<b>750</b>	<b>601</b>	<b>581</b>	<b>634</b>	<b>644</b>
Diefstal gewapenderhand (openbaar vervoer)	Sem 1	3	2	3	1	3	2		2	1	2	1	5
	Sem 2	5			5	1		1	1	1	1	3	2
	<b>Totaal</b>	<b>8</b>	<b>2</b>	<b>3</b>	<b>6</b>	<b>4</b>	<b>2</b>	<b>1</b>	<b>3</b>	<b>2</b>	<b>3</b>	<b>4</b>	<b>7</b>
Diefstal gewapenderhand (openbare weg)	Sem 1	64	42	44	25	21	29	14	20	19	19	15	25
	Sem 2	48	32	30	23	37	38	15	18	21	28	19	22
	<b>Totaal</b>	<b>112</b>	<b>74</b>	<b>74</b>	<b>48</b>	<b>58</b>	<b>67</b>	<b>29</b>	<b>38</b>	<b>40</b>	<b>47</b>	<b>34</b>	<b>47</b>
Diefstal gewapenderhand (andere openbare plaats)	Sem 1	5	2	7	2	2	2		4	2	9	3	4
	Sem 2	1	6	6	2	7	1	1	4	3	3	3	1
	<b>Totaal</b>	<b>6</b>	<b>8</b>	<b>13</b>	<b>4</b>	<b>9</b>	<b>3</b>	<b>1</b>	<b>8</b>	<b>5</b>	<b>12</b>	<b>6</b>	<b>5</b>
Diefstal gewapenderhand (publiek toegank. plaats)	Sem 1	71	37	36	53	40	26	34	24	20	13	29	17
	Sem 2	80	36	35	51	24	44	23	50	27	36	29	27
	<b>Totaal</b>	<b>151</b>	<b>73</b>	<b>71</b>	<b>104</b>	<b>64</b>	<b>70</b>	<b>57</b>	<b>74</b>	<b>47</b>	<b>49</b>	<b>58</b>	<b>44</b>



## FE Geweld in de publieke ruimte

		2000	2013	2014	2015	2016	2017	2018	2019	2020	2021	2022	2023
Diefstal geweld zonder wapen (openbaar vervoer)	Sem 1	15	24	16	21	17	21	9	12	7	13	14	25
	Sem 2	13	21	14	18	15	9	10	17	17	10	22	14
Totaal		28	45	30	39	32	30	19	29	24	23	36	39
Diefstal geweld zonder wapen (openbare weg)	Sem 1	123	190	259	171	156	157	116	95	88	55	91	77
	Sem 2	165	229	163	161	159	121	139	128	63	85	122	84
Totaal		288	419	422	332	315	278	255	223	151	140	213	161
Diefstal geweld zonder wapen (and. openb. plaats)	Sem 1	6	12	22	11	7	9	8	8	11	8	11	9
	Sem 2	9	12	12	12	11	7	9	7	12	10	15	19
Totaal		15	24	34	23	18	16	17	15	23	18	26	28
Diefstal geweld zonder wapen (pub. toegank. pl.)	Sem 1	64	88	71	69	65	58	53	57	51	43	49	50
	Sem 2	71	73	63	63	83	59	72	72	41	55	81	49
Totaal		135	161	134	132	148	117	125	129	92	98	130	99



## FE Andere

		2000	2013	2014	2015	2016	2017	2018	2019	2020	2021	2022	2023
Nepagenten	Sem 1	2	36	5	16	8	11	24	11	13	1	15	7
	Sem 2	4	19	15	16	8	10	21	11	5	9	4	9
Totaal		6	55	20	32	16	21	45	22	18	10	19	16
Terrorisme, extremisme en radicalisme	Sem 1		10	21	17	29	22	9	13	6	11	10	12
	Sem 2		19	21	21	29	17	15	11	13	12	10	12
Totaal			29	42	38	58	39	24	24	19	23	20	24
Cyberbelaging	Sem 1	62	250	348	323	298	284	302	313	303	358	362	361
	Sem 2	76	279	312	291	255	280	297	308	355	380	374	316
Totaal		138	529	660	614	553	564	599	621	658	738	736	677
Identiteitsfraude	Sem 1	1.139	555	565	641	539	616	643	783	589	846	950	906
	Sem 2	1.156	583	611	792	550	587	692	846	951	898	851	687
Totaal		2.295	1.138	1.176	1.433	1.089	1.203	1.335	1.629	1.540	1.744	1.801	1.593



## Vlaams-Brabant

### 2022

#### CF Diefstal vervoermiddel

	Jan	Feb	Maa	Apr	Mei	Jun	Jul	Aug	Sep	Okt	Nov	Dec	Totaal
Autodiefstal	25	31	23	31	31	19	28	29	22	31	18	26	314
Motodiefstal	1	3	5	3	8	11	8	2	4	8	3	5	61
Carjacking		2	1	1	2		1	2		4	4		17
Homejacking		1	1				1		1	1			5
Garagediefstal			4		2	2	2				1	1	12
Bromfietsdiefstal	9	12	15	17	18	17	10	10	13	15	15	7	158
Fietsdiefstal	244	241	290	300	340	266	311	289	331	349	318	179	3.458

#### CF Inbraak

	Jan	Feb	Maa	Apr	Mei	Jun	Jul	Aug	Sep	Okt	Nov	Dec	Totaal
Woninginbraak	514	451	481	335	326	281	279	319	253	435	619	549	4.842
Inbraak in bedrijf of handelszaak	38	42	37	36	38	48	45	40	44	56	36	57	517
Inbraak in openbare of overheidsinstelling	18	9	24	14	18	19	18	20	17	17	18	13	205
Ramkraak	1							1	2			2	6
Inbraak in gebouw (totaal)	570	502	540	384	382	346	342	379	314	508	673	618	5.558





## CF Diefstal andere

	Jan	Feb	Maa	Apr	Mei	Jun	Jul	Aug	Sep	Okt	Nov	Dec	Totaal
Diefstal gewapenderhand	12	9	16	13	6	15	9	8	15	12	14	10	139
Diefstal met geweld zonder wapen	48	47	53	55	61	55	73	99	84	99	88	61	823
Diefstal uit of aan voertuig	232	200	214	158	176	239	157	174	175	203	172	169	2.269
Sacjacking uit auto	1					2						1	4
Diefstal van wapens en explosieven	10	10	11	6	7	6	6	6	8	8	7	10	95
Steaming	1	2		1	1	1			2		1	1	10
Handtasroof				2	1	1				2	2		8
Grijpdiefstal	10	10	17	6	18	23	14	18	12	19	12	11	170
Zakkenrollerij	35	36	61	37	57	41	70	51	87	64	76	57	672
Winkeldiefstal	141	168	209	118	146	148	110	125	129	189	213	176	1.872
Diefstal met list	17	33	45	38	33	40	20	22	29	26	39	32	374
Metaaldiefstal	12	8	13	10	11	16	13	11	10	16	10	6	136
Werfdiefstal	22	30	30	22	16	30	19	29	24	29	21	16	288
Home-invasie	2		1	1		2	1	1	1	2	1		12
Dierendiefstal	3	5	3	11	9	8	5	2	4	2	5	1	58
Ladingdiefstal	4	1	4		4	6	5	4	2			4	34

## ICT-criminaliteit

	Jan	Feb	Maa	Apr	Mei	Jun	Jul	Aug	Sep	Okt	Nov	Dec	Totaal
Betaalkaartfraude	49	76	70	46	64	81	47	47	106	87	91	80	844
Phishing	168	113	139	104	98	100	62	64	98	101	94	80	1.221
Ransomware	5	1	2		1	2	1	1	4	2	3	4	26
Shouldersurfing		2	2	2	3	1	2	3	5	2	3	1	26
Skimming	1		2	4	3	19	3	4	7	2	5	5	55



## CF Andere

	Jan	Feb	Maa	Apr	Mei	Jun	Jul	Aug	Sep	Okt	Nov	Dec	Totaal
Geweld tegen beroepen van algemeen belang	20	22	19	17	23	20	25	24	14	29	18	24	255
Groepsverkrachting	1		1	1	2						1	1	7
Graffiti	25	21	17	13	31	30	20	18	29	18	18	12	252
Beschadiging van auto	181	161	204	192	217	226	199	210	192	199	185	161	2.327
Steekpartij	1	3	6	4	1	1	2	1	2	4		2	27

## FE Intrafamiliaal geweld (IFG)

	Jan	Feb	Maa	Apr	Mei	Jun	Jul	Aug	Sep	Okt	Nov	Dec	Totaal
IFG: fysiek, binnen het koppel	114	122	126	112	122	139	139	138	149	124	117	149	1.551
IFG: fysiek, tegen afstammelingen	20	17	19	14	24	19	18	24	19	28	23	23	248
IFG: fysiek, tegen andere leden	28	26	21	19	28	25	20	39	25	26	17	19	293
IFG: seksueel, binnen het koppel	1				1			1		2	1	1	7
IFG: seksueel, tegen afstammelingen	3	3	6	2	4	1					1	1	21
IFG: psychisch, binnen het koppel	82	76	59	65	73	70	58	60	66	79	68	83	839
IFG: psychisch, tegen afstammelingen	1	7	5	1	7	3	4	3	8	2	5	4	50
IFG: psychisch, tegen andere leden	2	1	2	4	4	5	5	1	5	5	4	3	41
IFG: economisch, binnen het koppel	6	5	6	5	4	4	8	5	3	5	7	1	59
IFG: economisch, tegen afstammelingen			2	1	1	1		1				1	7
IFG: economisch, tegen andere leden	4	8	16	9	8	10	8	9	8	6	7	16	109

## FE Hormonen en doping

	Feb	Maa	Apr	Mei	Jun	Jul	Aug	Sep	Okt	Nov	Dec	Totaal
Humane doping	2	1	7	3	8	5	24	10	11	19	11	101
Illegale vetmesting			1					1	1		2	5



## FE Drugs

	Jan	Feb	Maa	Apr	Mei	Jun	Jul	Aug	Sep	Okt	Nov	Dec	Totaal
Verkoop van cocaïne	4	12	7	12	4	14	13	2	12	12	10	13	115
Import-export van cocaïne	4	7	8	6	5	5	6	10	5	10	6	11	83
Productie van synthetische drugs				1		1				1			3
Import-export van synthetische drugs	1	2	6	5	2	6	3	6	2	5	3	3	44
Verkoop van synthetische drugs	6	4	8	4	1	6	5	5	7	11	5	5	67
Productie van cannabis (teelt)	2	2	5	2	5		9	6	7	5	4	2	49
Import-export van cannabis in grote hoeve.	1	1				6				3	3	4	18
Verkoop van cannabis in grote hoeveelheid		1		2		2			1	1	2	1	10
Import-export van heroïne	3	1					1	1				1	7
Verkoop-handel van heroïne		2	3	1	1	4	2	2		3		1	19

## FE Wapenzwendel

	Jan	Feb	Apr	Mei	Jun	Aug	Sep	Okt	Dec	Totaal
Handel en productie van vuurwapen	5	4	2	1	1	1	1		2	17
Handel en productie van niet-vuurwapen								3		3

## FE Mensenhandel

	Jan	Maa	Apr	Mei	Jun	Jul	Aug	Sep	Okt	Nov	Dec	Totaal
Mensenhandel - economische uitbuiting			1	5	1	1	1	4	1	1	1	16
Mensenhandel - seksuele uitbuiting	1	1	1			1		4		4	4	16



## FE Geweld in de publieke ruimte

	Jan	Feb	Maa	Apr	Mei	Jun	Jul	Aug	Sep	Okt	Nov	Dec	Totaal
Fysiek geweld (openbaar vervoer)	13	9	11	8	14	13	11	12	12	19	9	9	140
Fysiek geweld (openbare weg)	82	131	134	114	138	133	128	142	128	152	113	115	1.510
Fysiek geweld (andere openbare plaats)	7	9	12	10	14	10	6	14	4	9	13	5	113
Fysiek geweld (publiek toegankelijke plaats)	48	41	61	66	76	62	56	63	58	75	48	56	710
Seksueel geweld (openbaar vervoer)	3	1	3	2	3	10	4	2	4	6	4	2	44
Seksueel geweld (openbare weg)	4	14	18	8	16	10	15	17	18	15	7	3	145
Seksueel geweld (andere openbare plaats)	1		4	3	6	4	2	1	3	1	3		28
Seksueel geweld (publiek toegankelijke plaats)	7	10	16	9	25	13	24	21	13	11	12	11	172
Psychisch geweld (openbaar vervoer)	2	10	10	7	7	7	2	4	4	8	17	13	91
Psychisch geweld (openbare weg)	75	78	83	69	94	102	90	82	68	114	79	84	1.018
Psychisch geweld (andere openbare plaats)	8	11	8	9	5	10	7	14	5	7	11	11	106
Psychisch geweld (publiek toegankelijke plaats)	43	43	45	47	59	61	53	57	57	63	60	46	634
Diefstal gewapenderhand (openbaar vervoer)			1				2		1				4
Diefstal gewapenderhand (openbare weg)	2	2	1	5	2	3	5	1	2	5	3	3	34
Diefstal gewapenderhand (andere openbare plaats)					1	2		1		1	1		6
Diefstal gewapenderhand (publiek toegank. plaats)	6	5	7	6	1	4		3	11	4	5	6	58
Diefstal geweld zonder wapen (openbaar vervoer)	2	3	5		1	3		5	5	3	6	3	36
Diefstal geweld zonder wapen (openbare weg)	13	13	16	16	20	13	15	16	19	37	19	16	213
Diefstal geweld zonder wapen (and. openb. plaats)	2	2	2	2		3	4	3	3	2	2	1	26
Diefstal geweld zonder wapen (pub. toegank. pl.)	4	7	10	6	8	14	16	19	12	12	13	9	130

## FE Andere

	Jan	Feb	Maa	Apr	Mei	Jun	Jul	Aug	Sep	Okt	Nov	Dec	Totaal
Nepaganten		5	2		3	5		2		2			19
Terrorisme, extremisme en radicalisme	3	1	3		1	2	1	1	2	2	2	2	20
Cyberbelaging	57	61	68	58	61	57	56	54	77	55	72	60	736
Identiteitsfraude	149	142	156	166	167	170	139	128	167	133	154	130	1.801



2023

## CF Diefstal vervoermiddel

	Jan	Feb	Maa	Apr	Mei	Jun	Jul	Aug	Sep	Okt	Nov	Dec	Totaal
Autodiefstal	20	18	16	23	34	35	27	34	27	36	48	23	341
Motodiefstal	1	2	4	3	8	5	6	3	2	8	6	5	53
Carjacking			1	2		2	2	1		2	1		11
Homejacking							1						1
Garagediefstal				1		3		3	2	1		1	11
Bromfietsdiefstal	10	10	17	15	17	16	9	9	11	12	16	14	156
Fietsdiefstal	226	258	311	231	352	277	242	267	299	361	321	223	3.368

## CF Inbraak

	Jan	Feb	Maa	Apr	Mei	Jun	Jul	Aug	Sep	Okt	Nov	Dec	Totaal
Woninginbraak	446	371	365	203	230	222	247	248	220	342	491	566	3.951
Inbraak in bedrijf of handelszaak	108	55	60	35	63	37	45	46	54	37	51	67	658
Inbraak in openbare of overheidsinstelling	17	15	15	15	32	18	7	10	13	15	18	18	193
Ramkraak	2				1						1	1	5
Inbraak in gebouw (totaal)	571	440	440	253	325	277	299	304	287	393	560	651	4.800



## CF Diefstal andere

	Jan	Feb	Maa	Apr	Mei	Jun	Jul	Aug	Sep	Okt	Nov	Dec	Totaal
Diefstal gewapenderhand	14	8	10	14	4	9	13	16	12	14	12	9	135
Diefstal met geweld zonder wapen	55	51	73	44	50	67	63	45	61	49	50	54	662
Diefstal uit of aan voertuig	157	152	200	145	201	211	198	154	180	236	190	197	2.221
Diefstal van wapens en explosieven	6	7	4	2	7	9	9	9	4	8	13	6	84
Steaming	2	1	1	1		1	2		2	2		3	15
Handtasroof	3	3	1	1		1	2		1			3	15
Grijpdiefstal	15	15	17	11	12	18	15	13	15	13	8	18	170
Zakkenrollerij	80	81	81	49	69	57	71	51	75	49	71	39	773
Winkeldiefstal	201	183	180	165	152	129	127	126	153	150	156	138	1.860
Diefstal met list	39	31	35	43	36	26	24	25	31	28	27	24	369
Metaaldiefstal	9	11	7	8	14	12	5	15	6	4	6	6	103
Werfdiefstal	27	20	31	10	24	28	11	18	15	20	7	10	221
Home-invasie	2	1		1				1	1	6	1	1	14
Dierendiefstal	1		6	5	4	8	2	3	1		5	1	36
Ladingdiefstal	4	3	2	3	1	2	1		3	5	2		26

## ICT-criminaliteit

	Jan	Feb	Maa	Apr	Mei	Jun	Jul	Aug	Sep	Okt	Nov	Dec	Totaal
Betaalkaartfraude	94	83	89	62	82	64	64	64	66	63	58	22	811
Phishing	144	94	86	92	67	47	61	90	95	92	81	88	1.037
Ransomware	3	1	1	1	1		3	3	4	6	3		26
Shouldersurfing	4	5	7				3	1	1		2	1	24
Skimming	5	5	7	1	5	3	4	3	2	4	1	2	42



## CF Andere

	Jan	Feb	Maa	Apr	Mei	Jun	Jul	Aug	Sep	Okt	Nov	Dec	Totaal
Geweld tegen beroepen van algemeen belang	21	17	11	16	16	13	15	16	19	16	13	11	184
Groepsverkrachting	1	1		1	2	3	2					1	11
Graffiti	15	17	17	24	24	25	29	20	19	29	17	14	250
Beschadiging van auto	163	169	188	179	188	203	195	203	239	215	172	189	2.303
Steekpartij	4	2	4	1	2	6	1	2	1	2	1		26

## FE Intrafamiliaal geweld (IFG)

	Jan	Feb	Maa	Apr	Mei	Jun	Jul	Aug	Sep	Okt	Nov	Dec	Totaal
IFG: fysiek, binnen het koppel	140	122	120	118	127	134	129	144	119	119	118	115	1.505
IFG: fysiek, tegen afstammelingen	14	17	32	17	23	30	26	23	20	24	26	25	277
IFG: fysiek, tegen andere leden	23	19	24	21	23	35	25	32	33	32	28	20	315
IFG: seksueel, binnen het koppel	1			2	3	1	2	1	2	1		1	14
IFG: seksueel, tegen afstammelingen	1									1			2
IFG: seksueel, tegen andere leden							1						1
IFG: psychisch, binnen het koppel	75	71	64	57	68	67	71	68	64	75	51	66	797
IFG: psychisch, tegen afstammelingen	3	4	3	6	2	7	7	2	1	7	4	8	54
IFG: psychisch, tegen andere leden	2	3	3	4	5	15	8	4	6	4	4	2	60
IFG: economisch, binnen het koppel	8	6	6	4	1	4	4	2	7	5	5	3	55
IFG: economisch, tegen afstammelingen									1	1			2
IFG: economisch, tegen andere leden	15	12	8	11	7	15	10	10	15	8	7	7	125

## FE Hormonen en doping

	Jan	Feb	Maa	Apr	Mei	Jun	Jul	Aug	Sep	Okt	Nov	Dec	Totaal
Humane doping	14	2	10	7	3	1	2	1	2	1	3	1	47
Illegale vetmesting	1	1					1		1				4



## FE Drugs

	Jan	Feb	Maa	Apr	Mei	Jun	Jul	Aug	Sep	Okt	Nov	Dec	Totaal
Verkoop van cocaïne	13	9	12	12	13	10	5	8	10	14	8	10	124
Import-export van cocaïne	5	3	5	3	4					4	3	2	29
Productie van synthetische drugs			1	1	1			1	1			1	6
Import-export van synthetische drugs	3	1	6	1	1	2	1	1	1	2			19
Verkoop van synthetische drugs	10	5	6	10	8	4	8	3	9	11	7	3	84
Productie van cannabis (teelt)	2		4	2	2	2		2	4	8	1	1	28
Import-export van cannabis in grote hoeve.	2	2	4	4	20	6	8	4	1		2	3	56
Verkoop van cannabis in grote hoeveelheid	1		1	3	1	2	1	2			1	2	14
Import-export van heroïne	1	1			1	1				1	1	1	7
Verkoop-handel van heroïne	1	2	1	2	4			2	2	2			16

## FE Wapenzwendel

	Jan	Apr	Jun	Jul	Aug	Nov	Dec	Totaal
Handel en productie van vuurwapen	2	1	2	1	1	1	1	9
Handel en productie van niet-vuurwapen	2			1	1			4

## FE Mensenhandel

	Jan	Feb	Maa	Apr	Mei	Jun	Jul	Aug	Sep	Okt	Nov	Dec	Totaal
Mensenhandel - economische uitbuiting	2			1	3	1	3		2	2	1	1	16
Mensenhandel - seksuele uitbuiting	4	3	3	2	2	1	4	3	1	4			27





## FE Geweld in de publieke ruimte

	Jan	Feb	Maa	Apr	Mei	Jun	Jul	Aug	Sep	Okt	Nov	Dec	Totaal
Fysiek geweld (openbaar vervoer)	20	6	13	11	11	15	12	9	20	14	16	14	161
Fysiek geweld (openbare weg)	123	98	122	119	128	142	98	122	163	134	106	113	1.468
Fysiek geweld (andere openbare plaats)	9	3	8	9	15	16	13	12	13	10	10	5	123
Fysiek geweld (publiek toegankelijke plaats)	65	56	75	71	56	60	61	48	48	62	62	62	726
Seksueel geweld (openbaar vervoer)	4	3	3	1	6	4	2	2	5	3	5	2	40
Seksueel geweld (openbare weg)	7	13	11	8	10	6	7	9	7	7	10	5	100
Seksueel geweld (andere openbare plaats)		1		4	5	3	1	1	1	4	1	1	22
Seksueel geweld (publiek toegankelijke plaats)	19	6	17	8	19	14	12	9	9	15	13	13	154
Psychisch geweld (openbaar vervoer)	10	2	6	5	16	13	8	2	11	10	12	6	101
Psychisch geweld (openbare weg)	87	101	85	83	102	122	72	92	118	114	75	75	1.126
Psychisch geweld (andere openbare plaats)	8	12	7	7	10	8	10	13	13	9	5	4	106
Psychisch geweld (publiek toegankelijke plaats)	71	44	56	39	45	73	52	48	56	45	62	53	644
Diefstal gewapenderhand (openbaar vervoer)	2		1	1		1	1					1	7
Diefstal gewapenderhand (openbare weg)	6	2	5	9	1	2	3	5	3	5	5	1	47
Diefstal gewapenderhand (andere openbare plaats)	1	1				2		1					5
Diefstal gewapenderhand (publiek toegank. plaats)	1	3	3	3	3	4	4	6	5	2	5	5	44
Diefstal geweld zonder wapen (openbaar vervoer)	11	3	5	1	3	2	1		4	2	3	4	39
Diefstal geweld zonder wapen (openbare weg)	13	18	14	9	9	14	14	15	9	18	7	21	161
Diefstal geweld zonder wapen (and. openb. plaats)	1	4	1	2		1	3	8	4	4			28
Diefstal geweld zonder wapen (pub. toegank. pl.)	4	9	11	11	7	8	11	3	14	6	9	6	99

## FE Andere

	Jan	Feb	Maa	Apr	Mei	Jun	Jul	Aug	Sep	Okt	Nov	Dec	Totaal
Nepagenten	1	1	1	1	1	2	1	2	1	2	1	2	16
Terrorisme, extremisme en radicalisme	1	6	2	2		1	1	3	2	3		3	24
Cyberbelaging	68	56	56	45	63	73	45	46	52	57	65	51	677
Identiteitsfraude	181	164	138	116	155	152	114	110	117	125	113	108	1.593

# ***POLITIËLE CRIMINALITEITSSTATISTIEKEN***

---

***PLEEGPLAATS: PROVINCIE***

**Vlaams-Brabant**

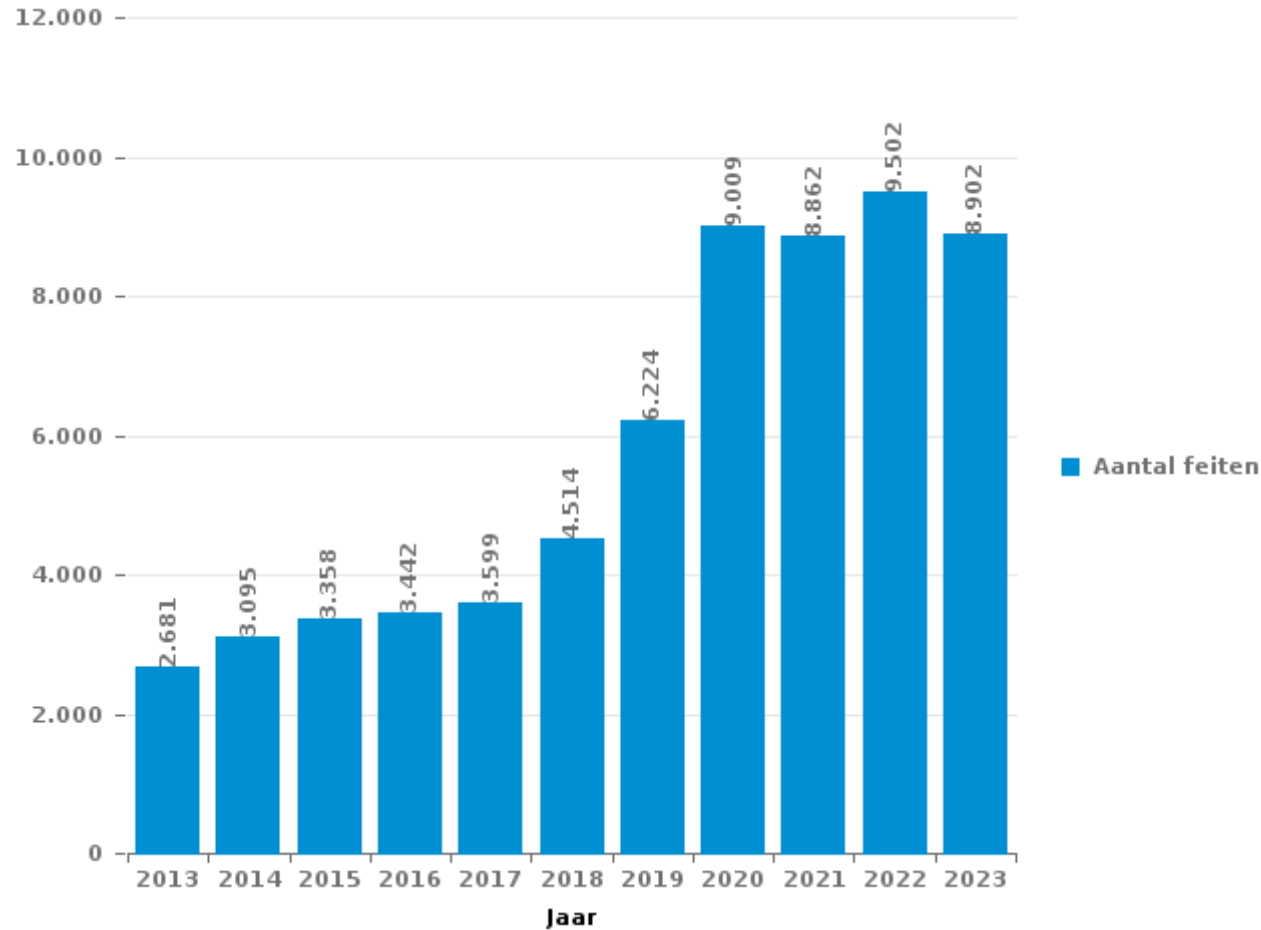
***DEEL III : ICT***



## Vlaams-Brabant

### Totaal aantal misdrijven met een ICT/online element sinds 2013

(deze cijfers kunnen een onderschatting zijn, dit afhankelijk van vattingspraktijken en technische beperkingen)





## ICT/online-crime in strikte zin

### Inbreuken (exhaustief)

	2013	2014	2015	2016	2017	2018	2019	2020	2021	2022	2023
Informaticacriminaliteit: Hacking:	120	167	201	208	244	340	422	505	455	532	502
Informaticacriminaliteit: Informaticabedrog:	903	1.027	862	972	1.023	1.296	2.084	3.439	3.471	4.135	3.760
Informaticacriminaliteit: Sabotage:	120	33	25	32	40	44	45	33	33	53	43
Informaticacriminaliteit: Valsheid in informatica:	34	40	48	57	57	61	143	500	454	394	375
Misdr. tegen andere morele waarden en gevoelens: Schenden van communicatie door particulier:	15	9	14	6	4	8	12	10	6	5	7
Misdr. tegen gezag van de overheid: Weigering medewerking (informatica en telecom):					2	6	7	6	4	4	11
Onwettige uitoefening van het openbaar gezag: Schenden van communicatie door ambtenaar:			1								
Sociaal strafwetboek: Misdr. tegen openbare trouw in sociaal strafrecht: Valsheid in informatica	1	2		2	1		2	8	7	6	6
<b>Algemeen totaal strikt:</b>	<b>1.193</b>	<b>1.278</b>	<b>1.151</b>	<b>1.277</b>	<b>1.371</b>	<b>1.755</b>	<b>2.715</b>	<b>4.501</b>	<b>4.430</b>	<b>5.129</b>	<b>4.704</b>

### Criminele figuren (apart bekijken - niet optellen met iets anders - risico op dubbeltelling!)

	2013	2014	2015	2016	2017	2018	2019	2020	2021	2022	2023
Betaalkaartfraude	463	525	390	467	533	492	788	625	545	844	811
Phishing	30	24	15	15	43	153	267	1.369	1.361	1.221	1.037
Ransomware				5	28	26	32	10	15	26	26
Shouldersurfing	27	45	31	24	78	62	127	46	37	26	24
Skimming	32	22	45	29	31	17	49	25	17	55	42



## ICT/online-crime in ruime zin

Inbreuken (enkel als feitcode bestaat)

	2013	2014	2015	2016	2017	2018	2019	2020	2021	2022	2023
<b>Bedrog: Oplichting: Internetfraude</b>	1.034	1.098	1.452	1.425	1.539	2.014	2.880	4.589	4.233	4.080	3.844
<b>Misd. tegen andere morele waarden en gevoelens: Cyberlokking (lokken van minderjarige via ICT):</b>		1	12	15	10	7	5	9	4	14	8
<b>Misd. tegen de veiligheid van de staat: Terrorisme: Verspreiden boodschap die aanzet tot terrorisme</b>			3	4	9	4	3				2
<b>Wapens en springstoffen: Andere: Verkoop per postorder/ internet van ander wapen</b>		1	1	1	1	2	2			1	
<b>Wapens en springstoffen: Andere: Verkoop per postorder/ internet van vuurwapen</b>	1		1	1		1	4		3	3	2
<b>Zedenmisdrijven: Aanzetting tot ontucht: Reclame via ICT voor ontucht</b>			1		1	1	1	2			
<b>Zedenmisdrijven: Grooming (contact via ICT met minderjarige &lt; 16 j):</b>			4	6	16	11	9	7	11	3	
<b>Zedenmisdrijven: Kinderpornografie: Toegang kinderporno via technologie</b>				6	9	6	7	12	8	4	
<b>Zedenmisdrijven: Voyeurisme: Verspreiding opname naaktheid of intimiteit</b>				4	29	26	33	46	57	47	
<b>Algemeen totaal ruim:</b>	<b>1.035</b>	<b>1.100</b>	<b>1.474</b>	<b>1.462</b>	<b>1.614</b>	<b>2.072</b>	<b>2.944</b>	<b>4.665</b>	<b>4.316</b>	<b>4.152</b>	<b>3.856</b>

Criminele figuren (apart bekijken - niet optellen met iets anders - risico op dubbeltelling!)

	2013	2014	2015	2016	2017	2018	2019	2020	2021	2022	2023
<b>Cyberbelaging</b>	529	660	614	553	564	599	621	658	738	736	677

# ***POLITIËLE CRIMINALITEITSSTATISTIEKEN***

---

***PLEEGPLAATS: PROVINCIE***

**Vlaams-Brabant**

***DEEL IV : BESTEMMING PLAATS***



## Vlaams-Brabant

### Diefstal en afpersing

	2000	2013	2014	2015	2016	2017	2018	2019	2020	2021	2022	2023
Woning: huis	6.280	7.278	6.817	6.739	5.637	4.573	4.865	4.250	3.262	3.290	4.424	3.682
Openbare weg	4.872	6.832	6.846	5.448	4.971	4.843	4.482	4.208	2.981	3.087	3.390	3.496
Winkel	3.396	3.662	3.241	2.759	2.656	2.715	2.734	2.648	1.989	2.260	2.402	2.400
Parking	1.667	1.397	1.465	1.287	1.198	1.271	1.034	1.087	868	704	821	875
Horeca	1.521	2.073	1.566	1.200	970	1.041	929	871	422	295	563	575
Woning: appartement	768	1.263	1.169	1.237	906	948	1.023	862	769	758	893	756
Onbekend	1.519	879	877	936	1.042	713	841	935	599	807	791	752
Woning: onbepaald	746	1.134	1.035	944	744	623	671	667	615	507	653	569
Fietsenstandplaats	184	439	488	721	688	669	643	863	713	1.024	1.193	1.131
Woning: oprit	660	930	1.098	777	776	627	701	597	499	453	471	506
Bedrijf	1.348	954	900	649	542	669	526	470	385	348	323	397
Woning: aanhorigheid	422	726	612	689	548	545	564	567	617	527	522	494
Luchthaven	1.368	788	780	761	496	465	518	476	188	184	381	398
Spoorwegstation / busstation / metrostation	589	589	497	631	705	635	562	522	319	400	503	497
Onderwijsinstelling	790	549	632	558	547	533	475	430	278	222	263	264
Vervoermiddel: auto	705	424	465	304	314	308	417	311	237	204	235	181
Recreatie en cultuur	565	556	431	405	362	357	366	312	134	144	226	238
Woning: garage	298	347	384	314	308	276	317	345	324	332	358	371
Andere	196	506	406	334	348	271	333	316	253	223	244	255
Werf	220	369	298	278	276	233	240	251	260	217	284	214
Sportinfrastructuur	422	332	308	322	304	252	263	230	110	101	203	217
Terrein	324	340	251	198	202	187	192	178	186	161	185	155
Openbare dienst	242	238	285	191	180	204	207	180	152	108	127	92
Vervoermiddel: trein / tram / metrotrein	83	183	146	143	115	107	113	182	92	75	125	186
Ziekenhuis	134	205	193	223	180	129	103	112	70	63	61	71
Rusthuis	35	125	204	182	158	129	177	152	90	106	99	82
Vervoermiddel: vrachtwagen	83	129	151	126	122	136	114	108	107	82	99	67
Dienst	121	182	142	141	96	103	92	93	81	72	57	70
Benzinestation	120	110	117	102	89	108	104	95	94	95	113	79
Woning: andere	122	159	133	115	98	114	93	85	77	58	70	48
Vervoermiddel: andere	77	134	127	105	97	100	100	105	83	76	68	85
Bushalte / tramhalte	31	216	139	124	144	92	98	66	54	59	47	64
Bank / financiële instelling	83	104	106	90	111	132	72	148	62	50	39	40
Vervoermiddel: autobus / autocar	36	215	128	90	78	73	87	79	35	47	64	69
Dokter / tandarts / apotheker	48	64	50	58	66	53	40	77	41	70	52	55
Stadion	182	61	77	67	69	60	33	37	28	8	4	4
Religieus gebouw	78	75	57	41	46	25	39	24	24	14	35	27
Begraafplaats	39	63	68	48	40	49	35	33	23	35	32	16
Bestuurlijk gebouw	74	41	46	39	37	24	29	17	20	19	25	11
Militaire installatie	35	24	30	17	31	28	25	32	24	23	29	17
Bankautomaat	15	9	12	12	12	16	6	12	3	2	6	3
Ontuchthuis	11	8	2	2	4	2	2	2	4	2	1	3
Waterlopen en zeeën	6	2	2	1	4	1	2		4	1		3
<b>Totaal</b>	<b>30.515</b>	<b>34.714</b>	<b>32.781</b>	<b>29.408</b>	<b>26.317</b>	<b>24.439</b>	<b>24.267</b>	<b>23.035</b>	<b>17.176</b>	<b>17.313</b>	<b>20.481</b>	<b>19.515</b>



## Vlaams-Brabant

### Beschadigen van eigendom

	2000	2013	2014	2015	2016	2017	2018	2019	2020	2021	2022	2023
Openbare weg	2.430	2.826	2.740	2.533	2.282	2.095	2.106	2.023	1.725	1.795	1.886	1.753
Woning: hoofdverblijf	1.031	1.202	1.162	1.005	929	890	938	960	919	921	1.025	860
Parking	658	761	763	697	662	722	680	701	531	536	628	612
Woning: oprit	281	363	299	322	264	248	241	234	176	224	224	198
Woning: onbepaald	233	279	232	249	177	189	211	192	191	171	166	183
Onbekend	251	161	187	202	148	152	209	175	177	279	222	236
Terrein	279	208	208	197	195	148	168	153	179	183	202	130
Woning: tuin	243	246	251	201	174	131	158	140	145	141	161	100
Onderwijsinstelling	132	116	107	102	131	141	150	136	84	98	116	96
Horeca	199	171	136	113	129	105	93	94	78	90	93	88
Recreatie en cultuur	130	99	103	98	113	106	109	105	91	89	92	81
Andere	46	127	105	127	103	114	84	100	79	100	95	93
Bedrijf	184	106	100	99	85	105	96	83	59	71	69	58
Vervoermiddel: auto	291	116	85	85	81	75	73	62	39	33	45	50
Winkel	127	124	113	91	79	77	79	72	69	78	63	62
Woning: aanhorigheid	125	94	71	90	65	52	77	40	54	66	88	47
Woning: garage	118	91	81	82	61	58	55	62	53	54	55	53
Openbare dienst	80	71	76	51	43	40	43	55	39	49	62	78
Sportinfrastructuur	55	54	66	53	45	66	34	49	44	46	50	47
Luchthaven	90	85	101	74	64	31	24	18		9	23	17
Woning: tweede verblijf	54	59	49	42	33	39	40	45	29	53	33	42
Werf	73	47	40	44	31	43	32	20	29	19	23	27
Bushalte / tramhalte	14	61	46	30	34	30	45	31	33	37	37	29
Politiebureau	31	47	30	24	29	22	42	36	40	31	43	45
Religieus gebouw	25	28	39	37	18	22	34	14	27	29	33	19
Vervoermiddel: andere	43	25	29	31	23	28	26	24	32	27	20	17
Spoorwegstation / busstation / metrostation	60	29	31	21	22	21	23	32	16	19	26	16
Bestuurlijk gebouw	25	20	23	26	22	21	22	17	23	31	25	22
Dienst	18	33	28	16	11	20	16	19	25	23	22	23
Ziekenhuis	14	14	15	18	21	20	14	27	28	27	24	31
Benzinestation	33	14	13	19	16	13	21	17	13	14	20	18
Bank / financiële instelling	17	22	33	20	15	11	20	11	7	7	18	15
Begraafplaats	17	15	15	15	15	5	20	25	21	8	13	21
Fietsenstandplaats	10	12	12	15	11	12	9	22	17	15	24	27
Stadion	25	28	24	23	6	16	13	16	14	6	3	2
Rusthuis	4	8	11	7	9	3	7	6	1	8	9	2
Militaire installatie	2	4	6	12	5	5	4	3	3	3	3	5
Dokter / tandarts / apotheker	2	9	4	8	2	4	3	7	2	2	2	5
Waterlopen en zeeën	3	3	4	3	6	1	3	2	4		2	1
Vervoermiddel: trein / tram / metrotrein	3	7	2	3	3	2		1			1	
Ontuchthuis	4		2	1	4	1		3	2			
<b>Totaal</b>	<b>7.460</b>	<b>7.785</b>	<b>7.442</b>	<b>6.886</b>	<b>6.166</b>	<b>5.884</b>	<b>6.022</b>	<b>5.832</b>	<b>5.098</b>	<b>5.392</b>	<b>5.746</b>	<b>5.209</b>





## Vlaams-Brabant

### Misdrijven tegen de lichamelijke integriteit

	2000	2013	2014	2015	2016	2017	2018	2019	2020	2021	2022	2023
Woning	1.440	2.023	2.028	2.008	2.015	2.067	2.113	2.110	2.093	2.024	2.310	2.249
Openbare weg	1.203	1.492	1.546	1.411	1.373	1.354	1.465	1.464	1.156	1.316	1.526	1.539
Horeca	445	366	334	299	279	247	274	284	135	116	244	245
Onbekend	192	101	99	101	121	118	107	132	128	191	158	155
Onderwijsinstelling	61	113	115	122	150	149	158	146	92	127	167	152
Parking	97	88	96	126	85	81	117	102	90	99	112	104
Recreatie en cultuur	78	92	88	99	90	91	104	99	39	52	84	91
Woning: oprit	62	59	65	58	48	70	74	54	56	53	51	57
Openbare dienst	22	47	50	44	41	43	49	75	60	83	93	83
Spoorwegstation / busstation / metrostation	20	42	43	53	62	57	73	58	63	64	67	70
Winkel	41	45	54	51	51	47	64	50	70	66	65	53
Terrein	64	69	52	37	47	45	37	49	48	34	53	44
Bedrijf	57	43	45	33	42	46	48	42	42	35	44	44
Luchthaven	43	46	48	59	20	48	28	38	16	33	35	45
Sportinfrastructuur	50	43	42	46	32	29	41	30	28	28	45	40
Woning: tuin	46	26	34	30	31	33	33	36	46	30	46	24
Ziekenhuis	12	19	31	22	30	34	35	43	26	28	57	36
Andere	8	24	19	32	21	25	36	28	33	26	44	38
Vervoermiddel: trein / tram / metrotrein	10	51	24	38	20	21	15	19	10	18	18	19
Vervoermiddel: autobus / autocar	7	29	27	13	10	26	22	17	13	25	33	39
Vervoermiddel: andere	21	18	23	14	25	27	20	15	16	12	24	25
Stadion	28	27	31	24	16	11	13	23	10	3	3	6
Bushalte / tramhalte	5	10	11	15	16	19	15	19	12	24	21	22
Rusthuis	7	10	11	10	15	12	12	19	9	8	15	23
Politiebureau	20	16	11	12	10	14	10	8	7	13	12	12
Benzinestation	8	11	12	7	7	10	12	8	12	9	14	16
Dienst	8	13	13	11	12	11	9	8	7	8	10	15
Bestuurlijk gebouw	2	2	8	5	4	5	4	3	2	3	2	2
Militaire installatie	3	3	10	2	2	2	8	1	1	1	2	1
Religieus gebouw	2	6	1	7	2	1	4	5	3	2	2	1
Dokter / tandarts / apotheker	3	2	1	4	4	3	5	1	3	5		3
Ontuchthuis	2	1	4	1	4	5	1	3		1	2	3
Bank / financiële instelling	2	2	1	6	3		1	1		3	2	3
Waterlopen en zeeën	1					1			1	3	1	1
<b>Totaal</b>	<b>4.070</b>	<b>4.939</b>	<b>4.977</b>	<b>4.800</b>	<b>4.688</b>	<b>4.752</b>	<b>5.007</b>	<b>4.990</b>	<b>4.327</b>	<b>4.543</b>	<b>5.362</b>	<b>5.260</b>

# ***POLITIËLE CRIMINALITEITSSTATISTIEKEN***

---

*PLEEGPLAATS: PROVINCIE*

**Vlaams-Brabant**

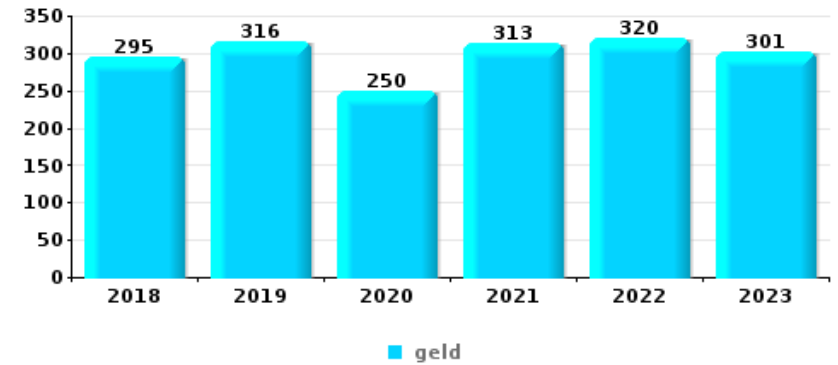
***DEEL V : VOORWERPEN EN VERVOERMIDDELEN***



## Vlaams-Brabant

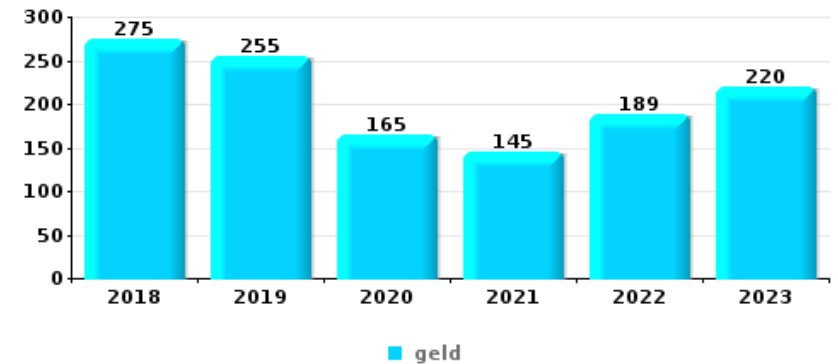
### Diefstal uit of aan voertuig

Top 10 gestolen voorwerpen (obv aantal feiten)		2018	2019	2020	2021	2022	2023
1	geld	295	316	250	313	320	301
2	onderdeel van vervoermiddel	545	414	163	199	214	195
3	computer en toebehoren	314	337	264	247	255	249
4	identiteitskaart / paspoort	239	280	213	271	234	228
5	bankkaart / kredietkaart	214	256	204	280	262	244
6	rijbewijs	234	260	207	263	220	225
7	gereedschap	235	264	254	172	229	240
8	portefeuille	176	201	156	206	197	189
9	nummerplaat	184	202	186	147	141	191
10	GSM en toebehoren	167	178	174	220	163	147



### Inbraak in bedrijf of handelszaak

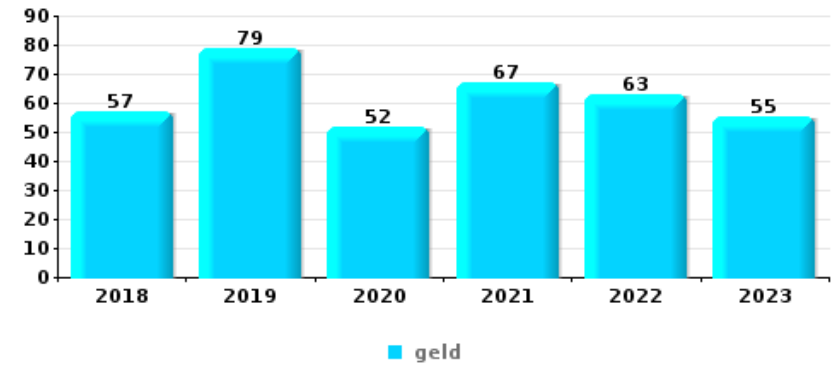
Top 10 gestolen voorwerpen (obv aantal feiten)		2018	2019	2020	2021	2022	2023
1	geld	275	255	165	145	189	220
2	computer en toebehoren	108	61	58	40	37	65
3	brandkast / geldkoffer / kassa	75	55	50	41	46	64
4	voeding	63	51	46	42	37	57
5	gereedschap	38	28	37	28	19	18
5	tabak	39	33	25	23	22	26
7	GSM en toebehoren	33	28	21	21	18	28
8	multimedia	36	24	31	15	12	30
9	sleutel	32	21	20	13	16	21
10	kleding	16	18	12	9	12	25





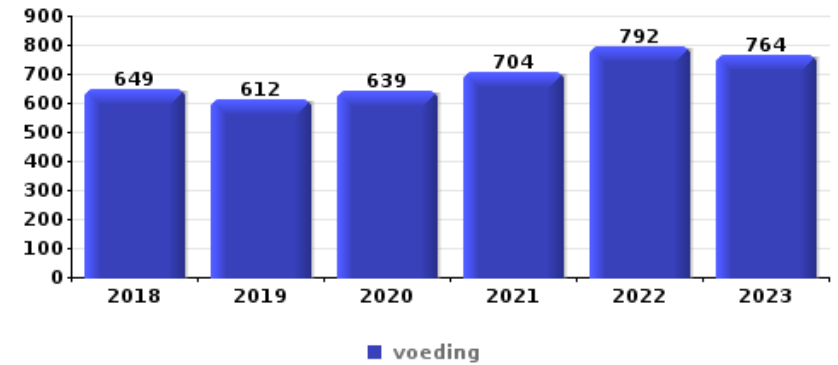
## Diefstal gewapenderhand

Top 10 gestolen voorwerpen (obv aantal feiten)		2018	2019	2020	2021	2022	2023
1	geld	57	79	52	67	63	55
2	GSM en toebehoren	30	33	31	35	34	30
3	bankkaart / kredietkaart	13	22	15	12	11	18
4	identiteitskaart / paspoort	12	27	13	8	10	17
5	juweel / uurwerk	10	12	19	12	12	9
6	portefeuille	10	17	12	9	9	13
7	tabak	9	18	6	10	11	8
8	sleutel	8	14	7	11	9	12
9	rijbewijs	9	16	10	5	5	9
10	multimedia	3	11	11	11	9	7



## Winkeldiefstal

Top 10 gestolen voorwerpen (obv aantal feiten)		2018	2019	2020	2021	2022	2023
1	voeding	649	612	639	704	792	764
2	tabak	185	199	161	230	287	193
3	kleding	276	206	130	166	205	204
4	parfum / schoonheidsproduct	178	173	128	140	222	259
5	multimedia	150	161	124	135	128	116
6	computer en toebehoren	95	93	78	92	82	58
7	juweel / uurwerk	41	40	42	81	69	51
8	GSM en toebehoren	58	38	19	28	34	43
9	gereedschap	26	28	16	19	15	20
10	bril / lenzen	23	25	12	8	11	19

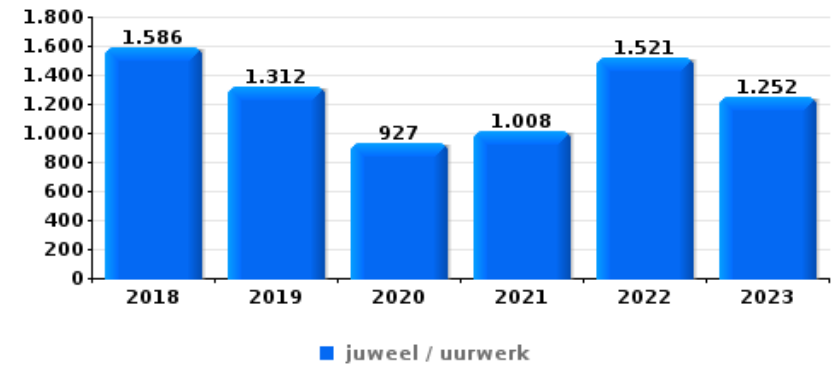




## Woninginbraak

Top 10 gestolen voorwerpen (obv aantal feiten)

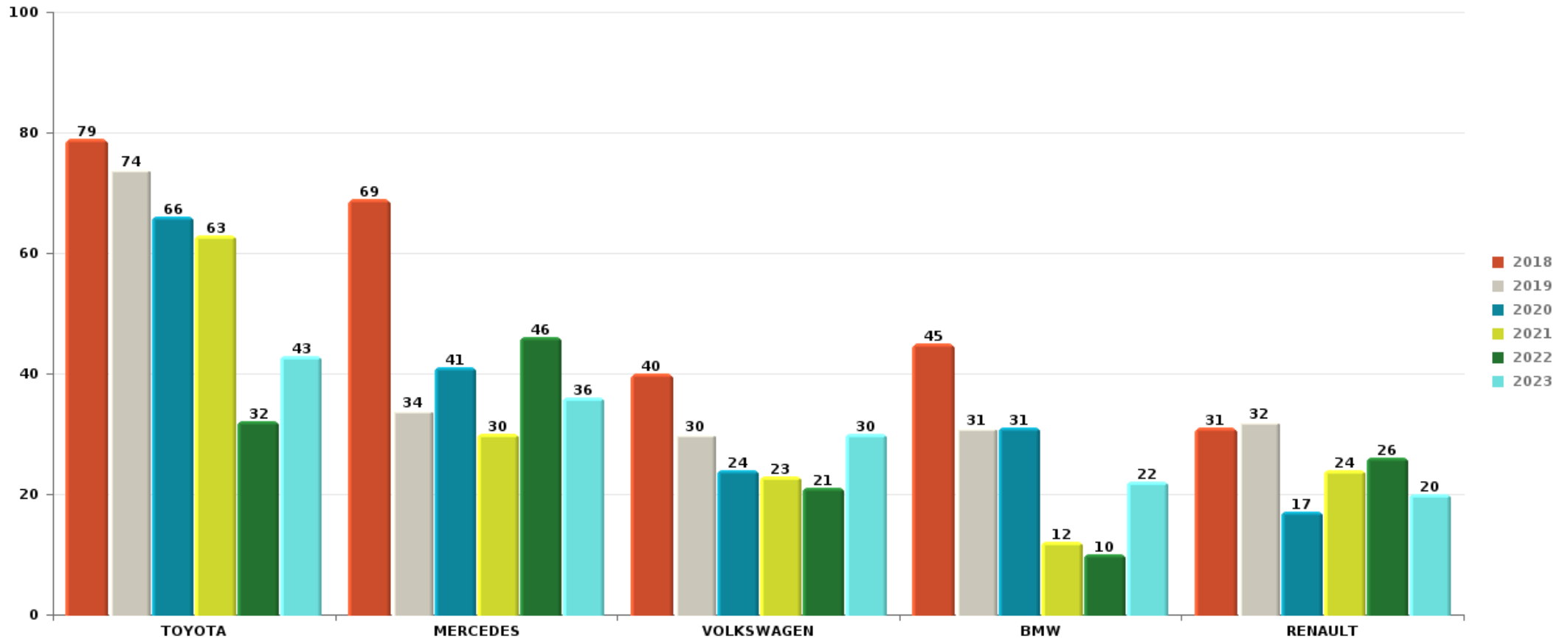
	2018	2019	2020	2021	2022	2023
1 juweel / uurwerk	1.586	1.312	927	1.008	1.521	1.252
2 geld	1.160	965	687	731	1.041	828
3 computer en toebehoren	589	418	295	286	322	262
4 multimedia	402	281	228	215	275	222
5 kleding	363	271	218	196	311	247
6 handtas	245	190	153	152	211	187
7 GSM en toebehoren	277	203	127	127	161	106
8 sleutel	217	189	109	138	161	145
9 gereedschap	191	185	141	108	181	150
10 portefeuille	210	171	125	130	164	136



*Opmerking: wat betreft de voorwerpen worden er geen totalen gepresenteerd gezien bij eenzelfde feit meerdere voorwerpen kunnen gestolen zijn.*

Vlaams-BrabantAutodiefstal

Aantal gestolen auto's per merk (Top 5)



# ***POLITIËLE CRIMINALITEITSSTATISTIEKEN***

---

***PLEEGPLAATS: PROVINCIE***

**Vlaams-Brabant**

***DEEL VI : VERDACHTEN***



## Deel 1: Niveau FEITEN (telling van het aantal feiten waarbij een bepaald type verdachte betrokken is)

### 1.1. Aantal inbreuken volgens het geslacht van de gekende verdachten (per hoofdcategorie)

Doordat bij eenzelfde feit zowel een mannelijke als een vrouwelijke gekende verdachte betrokken kan zijn, is het mogelijk dat de som van de kolommen "Mannen" en "Vrouwen" hoger is dan de waarde in de kolom "Totaal..." (zie ook de methodologische nota)

#### Vlaams-Brabant

#### 2023

Hoofdcategorie / Geslacht	Totaal aantal feiten minstens 1 gekende	Mannen	%	Vrouwen	%
Drugs	4.466	4.055	90,8%	464	10,4%
Vreemdelingenwetgeving	2.878	2.435	84,6%	500	17,4%
Diefstal en afpersing	2.803	2.305	82,2%	600	21,4%
Dronkenschap en alcohol	2.141	1.817	84,9%	330	15,4%
Misdr. tegen de lichamelijke integriteit	1.615	1.400	86,7%	376	23,3%
Bevolkingsregister	1.283	949	74,0%	455	35,5%
Wapens en springstoffen	1.291	976	75,6%	333	25,8%
Misdr. tegen de openbare trouw	980	793	80,9%	244	24,9%
Bedrog	900	743	82,6%	225	25,0%
Misdr. tegen de openbare veiligheid	674	607	90,1%	90	13,4%
Misdr. tegen andere morele waarden en gevoelens	665	519	78,0%	166	25,0%
Milieu	515	394	76,5%	216	41,9%
Beschadigen van eigendom	593	513	86,5%	90	15,2%
Misdr. tegen gezag van de overheid	528	448	84,8%	88	16,7%
Andere bijzondere wetten	468	248	53,0%	223	47,6%
Informaticacriminaliteit	284	238	83,8%	73	25,7%



## GEREGISTREERDE CRIMINALITEIT: VERDACHTEN



Hoofdcategorie / Geslacht	Totaal aantal feiten minstens 1 gekende	Mannen	%	Vrouwen	%
Jeugdbescherming	237	157	66,2%	136	57,4%
Sociaal strafwetboek	233	207	88,8%	55	23,6%
Zedenmisdriften	168	154	91,7%	17	10,1%
Bescherming personen	75	63	84,0%	13	17,3%
Handelspraktijken	70	63	90,0%	12	17,1%
Arbeid	64	59	92,2%	7	10,9%
Misdr. tegen de familie	49	17	34,7%	32	65,3%
Identiteitskaart	48	48	100,0%		
Economische wetgeving	37	31	83,8%	8	21,6%
Hormonen en doping	36	35	97,2%	2	5,6%
Volksgesondheid	20	16	80,0%	7	35,0%
Misdr. tegen de persoonlijke vrijheid	18	15	83,3%	5	27,8%
Voetbalwet	18	18	100,0%		
Bescherming van de openbare inkomsten	14	13	92,9%	3	21,4%
Mensenhandel	7	5	71,4%	2	28,6%
Huisjesmelkerij	6	3	50,0%	3	50,0%
Misdr. tegen het juridisch statuut van het kind	6	2	33,3%	4	66,7%
Onwettige uitoefening van het openbaar gezag	6	3	50,0%	3	50,0%
Overtreding Strafwetboek	2	2	100,0%		
Private veiligheid	2	2	100,0%		
Misdr. tegen de veiligheid van de staat	1	1	100,0%		
<b>Totaal</b>	<b>23.201</b>	<b>19.354</b>	<b>83,4%</b>	<b>4.782</b>	<b>20,6%</b>



## 1.2. Aantal inbreuken volgens het geslacht van de gekende verdachten (per criminele figuur)

Doordat bij eenzelfde criminele figuur zowel een mannelijke als een vrouwelijke gekende verdachte betrokken kan zijn, is het mogelijk dat de som van de kolommen "Mannen" en "Vrouwen" hoger is dan de waarde in de kolom "Totaal..." (zie ook de methodologische nota)

### Vlaams-Brabant

2023

#### CF Diefstal vervoermiddel

Criminele figuur / Geslacht	Totaal aantal feiten minstens 1 gekende verdachte	Mannen	%	Vrouwen	%
Autodiefstal	34	30	88,2%	4	11,8%
Motodiefstal	5	5	100,0%		
Carjacking	3	3	100,0%		
Homejacking	1	1	100,0%		
Garagediefstal	1	1	100,0%		
Bromfietsdiefstal	11	10	90,9%	1	9,1%
Fietsdiefstal	252	245	97,2%	7	2,8%
<b>Totaal</b>	<b>NVT</b>	<b>NVT</b>	<b>NVT</b>	<b>NVT</b>	<b>NVT</b>

#### CF Inbraak

Criminele figuur / Geslacht	Totaal aantal feiten minstens 1 gekende verdachte	Mannen	%	Vrouwen	%
Woninginbraak	188	179	95,2%	16	8,5%
Inbraak in bedrijf of handelszaak	114	109	95,6%	7	6,1%
Inbraak in openbare of overheidsinstelling	20	20	100,0%		
Ramkraak	2	2	100,0%		
Inbraak in gebouw (totaal)	322	308	95,7%	23	7,1%
<b>Totaal</b>	<b>NVT</b>	<b>NVT</b>	<b>NVT</b>	<b>NVT</b>	<b>NVT</b>



### CF Diefstal andere

Criminele figuur / Geslacht	Totaal aantal feiten minstens 1 gekende verdachte	Mannen	%	Vrouwen	%
Diefstal gewapenderhand	55	54	98,2%	7	12,7%
Diefstal met geweld zonder wapen	144	132	91,7%	19	13,2%
Diefstal uit of aan voertuig	138	136	98,6%	7	5,1%
Diefstal van wapens en explosieven	12	10	83,3%	3	25,0%
Steaming	3	3	100,0%		
Handtasroof	1	1	100,0%		
Grijpdiefstal	40	38	95,0%	4	10,0%
Zakkenrollerij	57	49	86,0%	14	24,6%
Winkeldiefstal	1.287	914	71,0%	424	32,9%
Diefstal met list	173	141	81,5%	44	25,4%
Metaaldiefstal	14	12	85,7%	3	21,4%
Werfdiefstal	10	10	100,0%		
Home-invasie	5	5	100,0%	2	40,0%
Dierendiefstal	3	1	33,3%	1	33,3%
<b>Totaal</b>	<b>NVT</b>	<b>NVT</b>	<b>NVT</b>	<b>NVT</b>	<b>NVT</b>

### ICT-criminaliteit

Criminele figuur / Geslacht	Totaal aantal feiten minstens 1 gekende verdachte	Mannen	%	Vrouwen	%
Betaalkaartfraude	69	60	87,0%	14	20,3%
Phishing	95	83	87,4%	29	30,5%
Shouldersurfing	3	3	100,0%	1	33,3%
Skimming	1	1	100,0%		
<b>Totaal</b>	<b>NVT</b>	<b>NVT</b>	<b>NVT</b>	<b>NVT</b>	<b>NVT</b>



### CF Andere

Criminele figuur / Geslacht	Totaal aantal feiten minstens 1 gekende verdachte	Mannen	%	Vrouwen	%
Geweld tegen beroepen van algemeen belang	99	73	73,7%	28	28,3%
Groepsverkrachting	3	2	66,7%	1	33,3%
Graffiti	17	15	88,2%	2	11,8%
Beschadiging van auto	149	122	81,9%	29	19,5%
Steekpartij	15	10	66,7%	6	40,0%
<b>Totaal</b>	<b>NVT</b>	<b>NVT</b>	<b>NVT</b>	<b>NVT</b>	<b>NVT</b>

### FE Intrafamiliaal geweld (IFG)

Criminele figuur / Geslacht	Totaal aantal feiten minstens 1 gekende verdachte	Mannen	%	Vrouwen	%
IFG: fysiek, binnen het koppel	451	401	88,9%	150	33,3%
IFG: fysiek, tegen afstammelingen	87	67	77,0%	29	33,3%
IFG: fysiek, tegen andere leden	144	126	87,5%	25	17,4%
IFG: seksueel, binnen het koppel	8	8	100,0%		
IFG: seksueel, tegen afstammelingen	2	2	100,0%		
IFG: psychisch, binnen het koppel	217	159	73,3%	66	30,4%
IFG: psychisch, tegen afstammelingen	50	40	80,0%	25	50,0%
IFG: psychisch, tegen andere leden	58	45	77,6%	19	32,8%
IFG: economisch, binnen het koppel	49	43	87,8%	7	14,3%
IFG: economisch, tegen afstammelingen	2	2	100,0%		
IFG: economisch, tegen andere leden	54	48	88,9%	6	11,1%
<b>Totaal</b>	<b>NVT</b>	<b>NVT</b>	<b>NVT</b>	<b>NVT</b>	<b>NVT</b>

### FE Hormonen en doping

Criminele figuur / Geslacht	Totaal aantal feiten minstens 1 gekende verdachte	Mannen	%	Vrouwen	%
Humane doping	39	37	94,9%	3	7,7%
Illegale vetmesting	2	2	100,0%		
<b>Totaal</b>	<b>NVT</b>	<b>NVT</b>	<b>NVT</b>	<b>NVT</b>	<b>NVT</b>



### FE Drugs

Criminele figuur / Geslacht	Totaal aantal feiten minstens 1 gekende verdachte	Mannen	%	Vrouwen	%
Verkoop van cocaïne	91	88	96,7%	10	11,0%
Import-export van cocaïne	16	13	81,3%	3	18,8%
Productie van synthetische drugs	5	5	100,0%		
Import-export van synthetische drugs	5	5	100,0%		
Verkoop van synthetische drugs	48	46	95,8%	7	14,6%
Productie van cannabis (teelt)	22	21	95,5%	8	36,4%
Import-export van cannabis in grote hoeve.	6	4	66,7%	4	66,7%
Verkoop van cannabis in grote hoeveelheid	11	11	100,0%	2	18,2%
Import-export van heroïne	6	5	83,3%	2	33,3%
Verkoop-handel van heroïne	11	10	90,9%	2	18,2%
<b>Totaal</b>	<b>NVT</b>	<b>NVT</b>	<b>NVT</b>	<b>NVT</b>	<b>NVT</b>

### FE Wapenzwandel

Criminele figuur / Geslacht	Totaal aantal feiten minstens 1 gekende verdachte	Mannen	%	Vrouwen	%
Handel en productie van vuurwapen	7	7	100,0%	1	14,3%
Handel en productie van niet-vuurwapen	2	2	100,0%		
<b>Totaal</b>	<b>NVT</b>	<b>NVT</b>	<b>NVT</b>	<b>NVT</b>	<b>NVT</b>

### FE Mensenhandel

Criminele figuur / Geslacht	Totaal aantal feiten minstens 1 gekende verdachte	Mannen	%	Vrouwen	%
Mensenhandel - economische uitbuiting	5	4	80,0%	1	20,0%
Mensenhandel - seksuele uitbuiting	8	5	62,5%	4	50,0%
<b>Totaal</b>	<b>NVT</b>	<b>NVT</b>	<b>NVT</b>	<b>NVT</b>	<b>NVT</b>



### FE Geweld in de publieke ruimte

Criminele figuur / Geslacht	Totaal aantal feiten minstens 1 gekende verdachte	Mannen	%	Vrouwen	%
Fysiek geweld (openbaar vervoer)	60	48	80,0%	14	23,3%
Fysiek geweld (openbare weg)	643	589	91,6%	84	13,1%
Fysiek geweld (andere openbare plaats)	66	53	80,3%	13	19,7%
Fysiek geweld (publiek toegankelijke plaats)	283	240	84,8%	64	22,6%
Seksueel geweld (openbaar vervoer)	12	12	100,0%		
Seksueel geweld (openbare weg)	18	18	100,0%	1	5,6%
Seksueel geweld (andere openbare plaats)	4	4	100,0%		
Seksueel geweld (publiek toegankelijke plaats)	34	33	97,1%		
Psychisch geweld (openbaar vervoer)	28	22	78,6%	6	21,4%
Psychisch geweld (openbare weg)	361	305	84,5%	70	19,4%
Psychisch geweld (andere openbare plaats)	53	45	84,9%	8	15,1%
Psychisch geweld (publiek toegankelijke plaats)	267	219	82,0%	64	24,0%
Diefstal gewapenderhand (openbaar vervoer)	1	1	100,0%		
Diefstal gewapenderhand (openbare weg)	14	13	92,9%	3	21,4%
Diefstal gewapenderhand (andere openbare plaats)	4	4	100,0%		
Diefstal gewapenderhand (publiek toegank. plaats)	22	22	100,0%	2	9,1%
Diefstal geweld zonder wapen (openbaar vervoer)	13	13	100,0%		
Diefstal geweld zonder wapen (openbare weg)	53	53	100,0%	2	3,8%
Diefstal geweld zonder wapen (and. openb. plaats)	4	4	100,0%		
Diefstal geweld zonder wapen (pub. toegank. pl.)	47	40	85,1%	7	14,9%
<b>Totaal</b>	<b>NVT</b>	<b>NVT</b>	<b>NVT</b>	<b>NVT</b>	<b>NVT</b>

### FE Andere

Criminele figuur / Geslacht	Totaal aantal feiten minstens 1 gekende verdachte	Mannen	%	Vrouwen	%
Nepagenten	7	7	100,0%	2	28,6%
Terrorisme, extremisme en radicalisme	6	6	100,0%		
Cyberbelaging	196	153	78,1%	42	21,4%
Identiteitsfraude	604	481	79,6%	164	27,2%
<b>Totaal</b>	<b>NVT</b>	<b>NVT</b>	<b>NVT</b>	<b>NVT</b>	<b>NVT</b>



### 1.3. Aantal inbreuken volgens de leeftijd van de gekende verdachten (per hoofdcategorie)

Doordat bij eenzelfde feit zowel een minderjarige als een meerderjarige gekende verdachte betrokken kan zijn, is het mogelijk dat de som van de kolommen "Minderjarig" en "Meerderjarig" hoger is dan de waarde in de kolom "Totaal..." (zie ook de methodologische nota)

#### Vlaams-Brabant

2023

Hoofdcategorie / Leeftijd	Totaal aantal feiten minstens 1 gekende verdachte	Minderjarig	%	Meerderjarig	%
Drugs	4.466	437	9,8%	4.039	90,4%
Vreemdelingenwetgeving	2.878	177	6,2%	2.753	95,7%
Diefstal en afpersing	2.803	539	19,2%	2.387	85,2%
Dronkenschap en alcohol	2.141	46	2,1%	2.099	98,0%
Misdr. tegen de lichamelijke integriteit	1.615	191	11,8%	1.459	90,3%
Wapens en springstoffen	1.291	103	8,0%	1.195	92,6%
Bevolkingsregister	1.283	15	1,2%	1.279	99,7%
Misdr. tegen de openbare trouw	980	28	2,9%	962	98,2%
Bedrog	900	35	3,9%	876	97,3%
Misdr. tegen de openbare veiligheid	674	64	9,5%	625	92,7%
Misdr. tegen andere morele waarden en gevoelens	665	24	3,6%	650	97,7%
Beschadigen van eigendom	593	84	14,2%	516	87,0%
Misdr. tegen gezag van de overheid	528	51	9,7%	482	91,3%
Milieu	515	5	1,0%	511	99,2%
Andere bijzondere wetten	468	3	0,6%	465	99,4%
Informaticacriminaliteit	284	29	10,2%	260	91,5%
Jeugdbescherming	237	112	47,3%	126	53,2%
Sociaal strafwetboek	233			233	100,0%
Zedenmisdrijven	168	32	19,0%	137	81,5%
Bescherming personen	75	3	4,0%	72	96,0%
Handelspraktijken	70	1	1,4%	70	100,0%
Arbeid	64	1	1,6%	63	98,4%
Misdr. tegen de familie	49			49	100,0%
Identiteitskaart	48	6	12,5%	42	87,5%
Economische wetgeving	37	1	2,7%	36	97,3%
Hormonen en doping	36	1	2,8%	35	97,2%
Misdr. tegen de persoonlijke vrijheid	18	4	22,2%	17	94,4%

## GEREGISTREERDE CRIMINALITEIT: VERDACHTEN



Hoofdcategorie / Leeftijd	Totaal aantal feiten minstens 1 gekende verdachte	Minderjarig	%	Meerderjarig	%
Volksgezondheid	20	1	5,0%	19	95,0%
Voetbalwet	18	1	5,6%	17	94,4%
Bescherming van de openbare inkomsten	14			14	100,0%
Mensenhandel	7			7	100,0%
Huisjesmelkerij	6			6	100,0%
Misdr. tegen het juridisch statuut van het kind	6			6	100,0%
Onwettige uitoefening van het openbaar gezag	6			6	100,0%
Overtreding Strafwetboek	2			2	100,0%
Private veiligheid	2			2	100,0%
Misdr. tegen de veiligheid van de staat	1	1	100,0%		
<b>Total</b>	<b>23.201</b>	<b>1.995</b>	<b>8,6%</b>	<b>21.517</b>	<b>92,7%</b>





## 1.4. Aantal inbreuken volgens de leeftijd van de gekende verdachten (per criminele figuur)

Doordat bij eenzelfde criminele figuur zowel een minderjarige als een meerderjarige gekende verdachte betrokken kan zijn, is het mogelijk dat de som van de kolommen "Minderjarig" en "Meerderjarig" hoger is dan de waarde in de kolom "Totaal..." (zie ook de methodologische nota)

### Vlaams-Brabant

**2023**

#### CF Diefstal vervoermiddel

Criminele figuur / Leeftijd	Totaal aantal feiten minstens 1 gekende verdachte	Minderjarig	%	Meerderjarig	%
Autodiefstal	34	8	23,53%	30	88,24%
Motodiefstal	5	4	80,00%	2	40,00%
Carjacking	3	2	66,67%	3	100,00%
Homejacking	1	1	100,00%		/
Garagediefstal	1		/	1	100,00%
Bromfietsdiefstal	11	7	63,64%	4	36,36%
Fietsdiefstal	252	53	21,03%	219	86,90%
<b>Total</b>	<b>NVT</b>	<b>NVT</b>	<b>NVT</b>	<b>NVT</b>	<b>NVT</b>

#### CF Inbraak

Criminele figuur / Leeftijd	Totaal aantal feiten minstens 1 gekende verdachte	Minderjarig	%	Meerderjarig	%
Woninginbraak	188	32	17,02%	174	92,55%
Inbraak in bedrijf of handelszaak	114	40	35,09%	89	78,07%
Inbraak in openbare of overheidsinstelling	20	9	45,00%	12	60,00%
Ramkraak	2	1	50,00%	2	100,00%
Inbraak in gebouw (totaal)	322	81	25,16%	275	85,40%
<b>Total</b>	<b>NVT</b>	<b>NVT</b>	<b>NVT</b>	<b>NVT</b>	<b>NVT</b>



### CF Diefstal andere

Criminele figuur / Leeftijd	Totaal aantal feiten minstens 1 gekende verdachte	Minderjarig	%	Meerderjarig	%
Diefstal gewapenderhand	55	28	50,91%	36	65,45%
Diefstal met geweld zonder wapen	144	50	34,72%	106	73,61%
Diefstal uit of aan voertuig	138	26	18,84%	121	87,68%
Diefstal van wapens en explosieven	12	1	8,33%	11	91,67%
Steaming	3	3	100,00%	2	66,67%
Handtasroof	1		/	1	100,00%
Grijpdiefstal	40	17	42,50%	26	65,00%
Zakkenrollerij	57	12	21,05%	53	92,98%
Winkeldiefstal	1.287	227	17,64%	1.082	84,07%
Diefstal met list	173	24	13,87%	155	89,60%
Metaaldiefstal	14		/	14	100,00%
Werfdiefstal	10		/	10	100,00%
Home-invasie	5	2	40,00%	4	80,00%
Dierendiefstal	3	2	66,67%	2	66,67%
<b>Total</b>	<b>NVT</b>	<b>NVT</b>	<b>NVT</b>	<b>NVT</b>	<b>NVT</b>

### ICT-criminaliteit

Criminele figuur / Leeftijd	Totaal aantal feiten minstens 1 gekende verdachte	Minderjarig	%	Meerderjarig	%
Betaalkaartfraude	69	8	11,59%	63	91,30%
Phishing	95	1	1,05%	94	98,95%
Shouldersurfing	3		/	3	100,00%
Skimming	1		/	1	100,00%
<b>Total</b>	<b>NVT</b>	<b>NVT</b>	<b>NVT</b>	<b>NVT</b>	<b>NVT</b>



### CF Andere

Criminele figuur / Leeftijd	Totaal aantal feiten minstens 1 gekende verdachte	Minderjarig	%	Meerderjarig	%
Geweld tegen beroepen van algemeen belang	99	16	16,16%	86	86,87%
Groepsverkrachting	3		/	3	100,00%
Graffiti	17	6	35,29%	12	70,59%
Beschadiging van auto	149	13	8,72%	138	92,62%
Steekpartij	15	3	20,00%	13	86,67%
<b>Total</b>	<b>NVT</b>	<b>NVT</b>	<b>NVT</b>	<b>NVT</b>	<b>NVT</b>

### FE Intrafamiliaal geweld (IFG)

Criminele figuur / Leeftijd	Totaal aantal feiten minstens 1 gekende verdachte	Minderjarig	%	Meerderjarig	%
IFG: fysiek, binnen het koppel	451	4	0,89%	448	99,33%
IFG: fysiek, tegen afstammelingen	87	4	4,60%	86	98,85%
IFG: fysiek, tegen andere leden	144	26	18,06%	123	85,42%
IFG: seksueel, binnen het koppel	8	1	12,50%	7	87,50%
IFG: seksueel, tegen afstammelingen	2		/	2	100,00%
IFG: psychisch, binnen het koppel	217	2	0,92%	216	99,54%
IFG: psychisch, tegen afstammelingen	50	1	2,00%	50	100,00%
IFG: psychisch, tegen andere leden	58	4	6,90%	55	94,83%
IFG: economisch, binnen het koppel	49		/	49	100,00%
IFG: economisch, tegen afstammelingen	2	1	50,00%	1	50,00%
IFG: economisch, tegen andere leden	54	3	5,56%	51	94,44%
<b>Total</b>	<b>NVT</b>	<b>NVT</b>	<b>NVT</b>	<b>NVT</b>	<b>NVT</b>

### FE Hormonen en doping

Criminele figuur / Leeftijd	Totaal aantal feiten minstens 1 gekende verdachte	Minderjarig	%	Meerderjarig	%
Humane doping	39	1	2,56%	38	97,44%
Illegale vetmesting	2		/	2	100,00%
<b>Total</b>	<b>NVT</b>	<b>NVT</b>	<b>NVT</b>	<b>NVT</b>	<b>NVT</b>



## FE Drugs

Criminele figuur / Leeftijd	Totaal aantal feiten minstens 1 gekende verdachte	Minderjarig	%	Meerderjarig	%
Verkoop van cocaïne	91	5	5,49%	87	95,60%
Import-export van cocaïne	16		/	16	100,00%
Productie van synthetische drugs	5		/	5	100,00%
Import-export van synthetische drugs	5		/	5	100,00%
Verkoop van synthetische drugs	48	2	4,17%	46	95,83%
Productie van cannabis (teelt)	22		/	22	100,00%
Import-export van cannabis in grote hoeve.	6		/	6	100,00%
Verkoop van cannabis in grote hoeveelheid	11		/	11	100,00%
Import-export van heroïne	6	1	16,67%	6	100,00%
Verkoop-handel van heroïne	11	1	9,09%	10	90,91%
<b>Total</b>	<b>NVT</b>	<b>NVT</b>	<b>NVT</b>	<b>NVT</b>	<b>NVT</b>

## FE Wapenzwendel

Criminele figuur / Leeftijd	Totaal aantal feiten minstens 1 gekende verdachte	Meerderjarig	%
Handel en productie van vuurwapen	7	7	100,00%
Handel en productie van niet-vuurwapen	2	2	100,00%
<b>Total</b>	<b>NVT</b>	<b>NVT</b>	<b>NVT</b>

## FE Mensenhandel

Criminele figuur / Leeftijd	Totaal aantal feiten minstens 1 gekende verdachte	Meerderjarig	%
Mensenhandel - economische uitbuiting	5	5	100,00%
Mensenhandel - seksuele uitbuiting	8	8	100,00%
<b>Total</b>	<b>NVT</b>	<b>NVT</b>	<b>NVT</b>



### FE Geweld in de publieke ruimte

Criminele figuur / Leeftijd	Totaal aantal feiten minstens 1 gekende verdachte	Minderjarig	%	Meerderjarig	%
Fysiek geweld (openbaar vervoer)	60	26	43,33%	37	61,67%
Fysiek geweld (openbare weg)	643	98	15,24%	568	88,34%
Fysiek geweld (andere openbare plaats)	66	7	10,61%	61	92,42%
Fysiek geweld (publiek toegankelijke plaats)	283	18	6,36%	268	94,70%
Seksueel geweld (openbaar vervoer)	12		/	12	100,00%
Seksueel geweld (openbare weg)	18	3	16,67%	15	83,33%
Seksueel geweld (andere openbare plaats)	4		/	4	100,00%
Seksueel geweld (publiek toegankelijke plaats)	34	2	5,88%	32	94,12%
Psychisch geweld (openbaar vervoer)	28	6	21,43%	22	78,57%
Psychisch geweld (openbare weg)	361	44	12,19%	323	89,47%
Psychisch geweld (andere openbare plaats)	53	3	5,66%	50	94,34%
Psychisch geweld (publiek toegankelijke plaats)	267	8	3,00%	260	97,38%
Diefstal gewapenderhand (openbaar vervoer)	1	1	100,00%		/
Diefstal gewapenderhand (openbare weg)	14	7	50,00%	9	64,29%
Diefstal gewapenderhand (andere openbare plaats)	4	4	100,00%	1	25,00%
Diefstal gewapenderhand (publiek toegank. plaats)	22	9	40,91%	16	72,73%
Diefstal geweld zonder wapen (openbaar vervoer)	13	10	76,92%	3	23,08%
Diefstal geweld zonder wapen (openbare weg)	53	22	41,51%	40	75,47%
Diefstal geweld zonder wapen (and. openb. plaats)	4	4	100,00%	1	25,00%
Diefstal geweld zonder wapen (pub. toegank. pl.)	47	10	21,28%	38	80,85%
<b>Total</b>	<b>NVT</b>	<b>NVT</b>	<b>NVT</b>	<b>NVT</b>	<b>NVT</b>

### FE Andere

Criminele figuur / Leeftijd	Totaal aantal feiten minstens 1 gekende verdachte	Minderjarig	%	Meerderjarig	%
Nepagenten	7		/	7	100,00%
Terrorisme, extremisme en radicalisme	6	1	16,67%	5	83,33%
Cyberbelaging	196	7	3,57%	189	96,43%
Identiteitsfraude	604	20	3,31%	590	97,68%
<b>Total</b>	<b>NVT</b>	<b>NVT</b>	<b>NVT</b>	<b>NVT</b>	<b>NVT</b>





## Deel 2: Niveau FEITVERDACHTEN (telling van het aantal combinaties verdachte-feit)

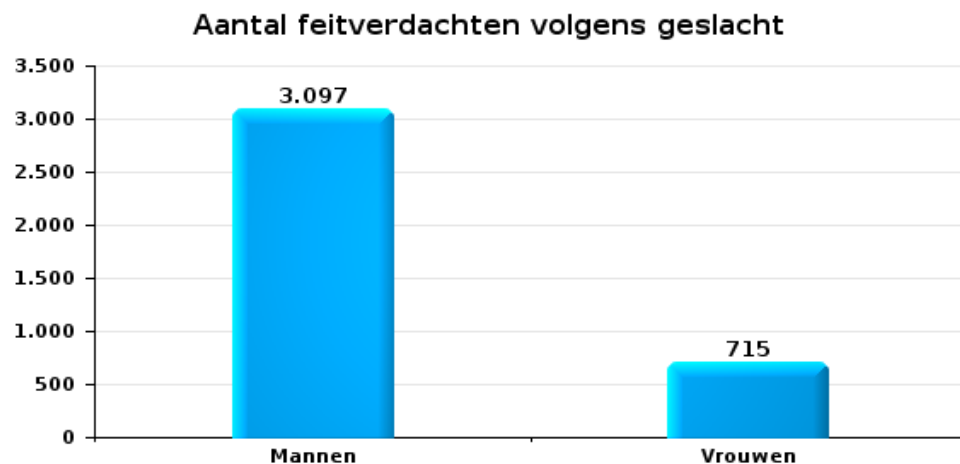
### 2.1. Aantal feitverdachten volgens het geslacht van de gekende verdachten (Top 5 van hoofdcategorieën)

Indien eenzelfde verdachte meerdere feiten heeft gepleegd in de beschouwde periode, dan wordt hij ook meerdere keren geteld (zie ook de methodologische nota)

#### Vlaams-Brabant

2023

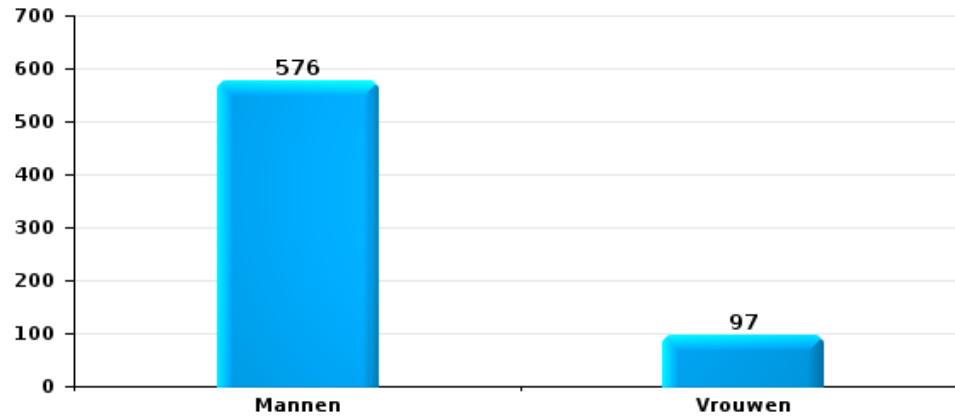
#### Diefstal en afpersing





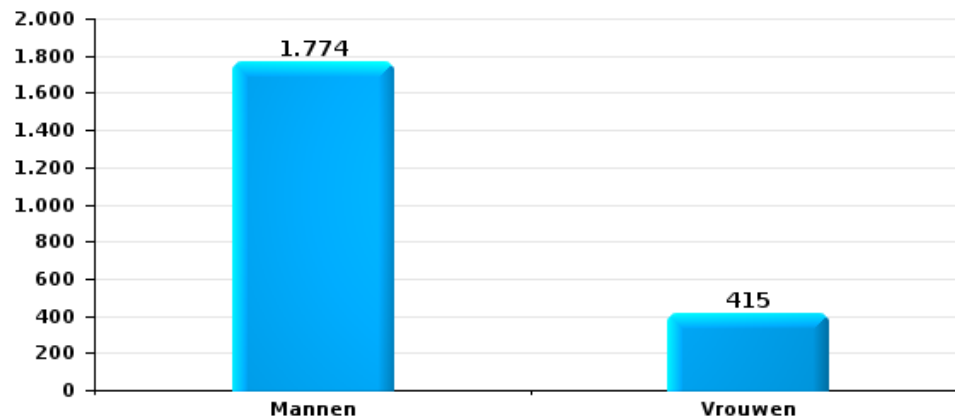
Beschadigen van eigendom

Aantal feitverdachten volgens geslacht



Misdr. tegen de lichamelijke integriteit

Aantal feitverdachten volgens geslacht

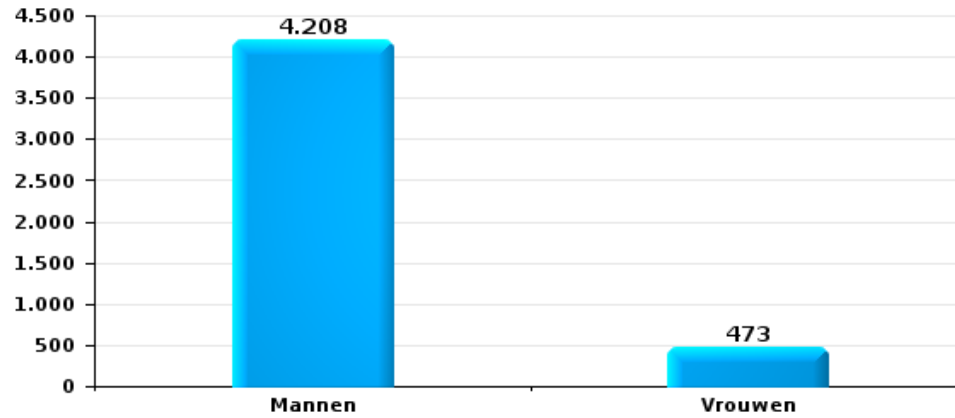






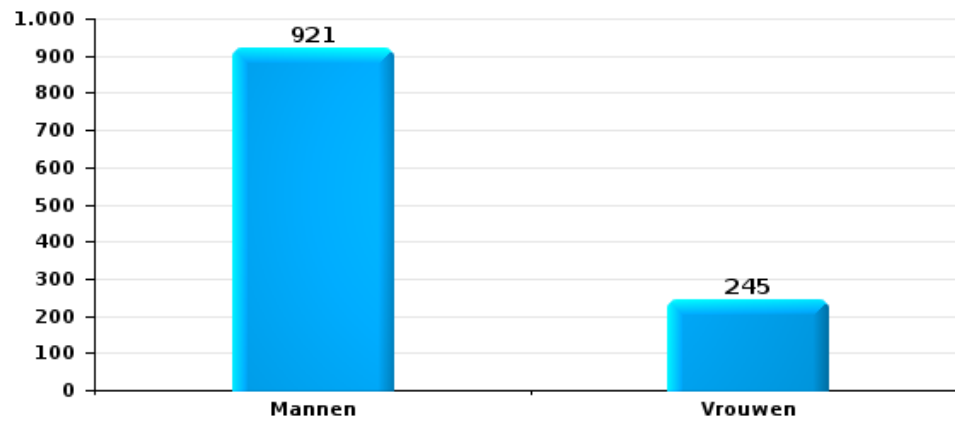
Drugs

Aantal feitverdachten volgens geslacht



Bedrog

Aantal feitverdachten volgens geslacht





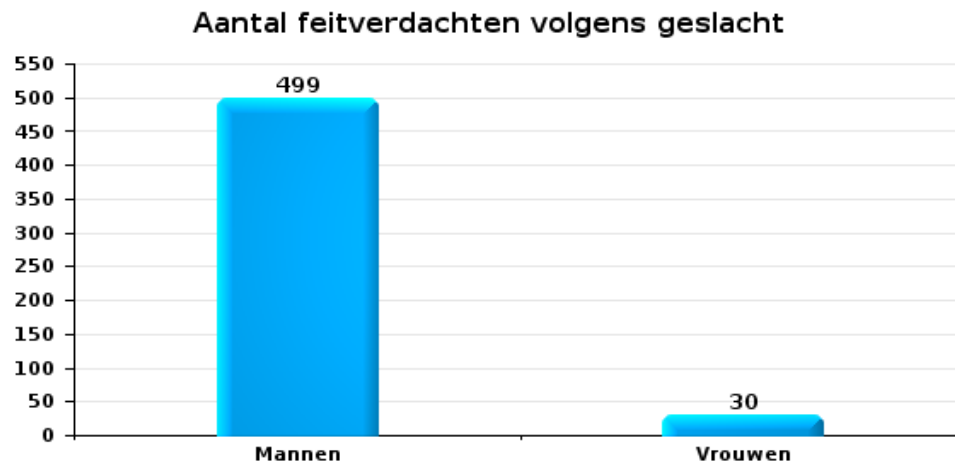
## 2.2. Aantal feitverdachten volgens het geslacht van de gekende verdachten (Top 5 van criminele figuren)

Indien eenzelfde verdachte meerdere feiten heeft gepleegd in de beschouwde periode, dan wordt hij ook meerdere keren geteld (zie ook de methodologische nota)

### Vlaams-Brabant

2023

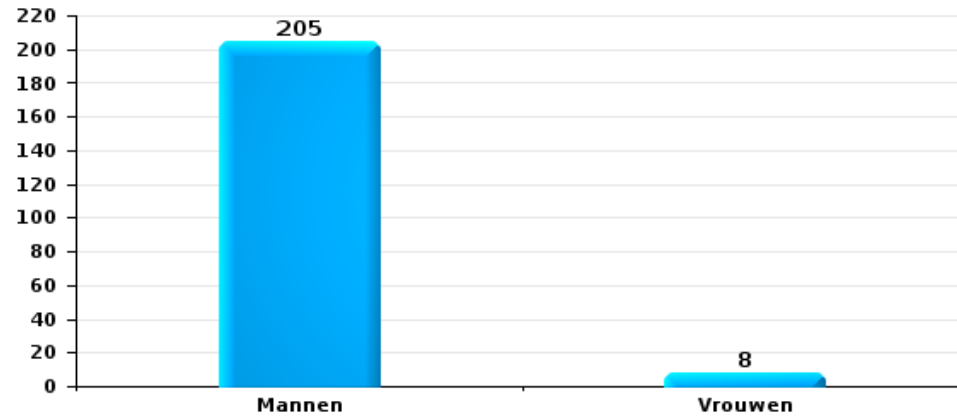
### Inbraak in gebouw (totaal)





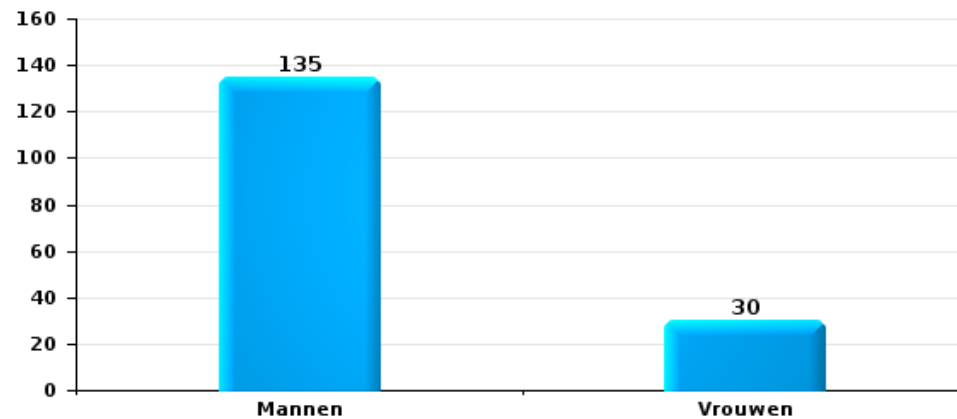
Diefstal uit of aan voertuig

Aantal feitverdachten volgens geslacht



Beschadiging van auto

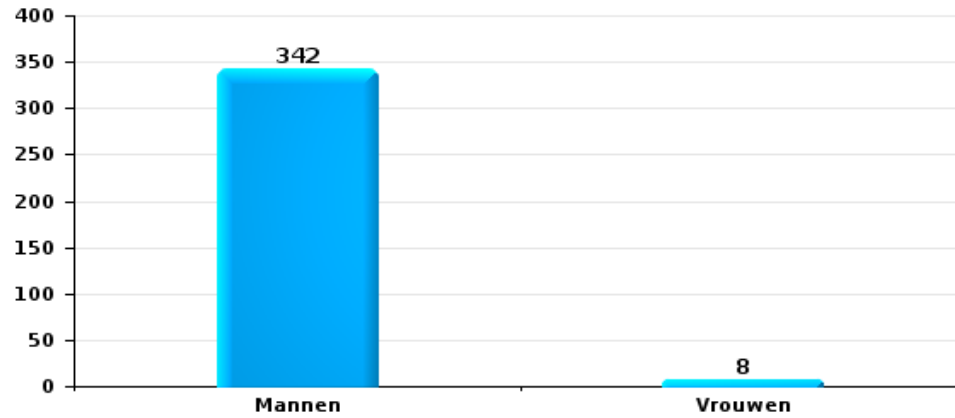
Aantal feitverdachten volgens geslacht





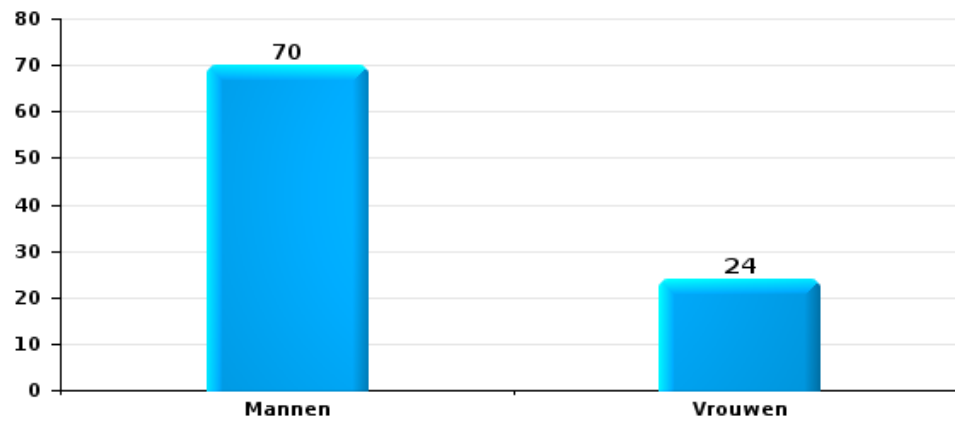
Fietsdiefstal

Aantal feitverdachten volgens geslacht



Zakkenrollerij

Aantal feitverdachten volgens geslacht





### 2.3. Aantal feitverdachten volgens de leeftijd van de gekende verdachten (Top 5 van hoofdcategorieën)

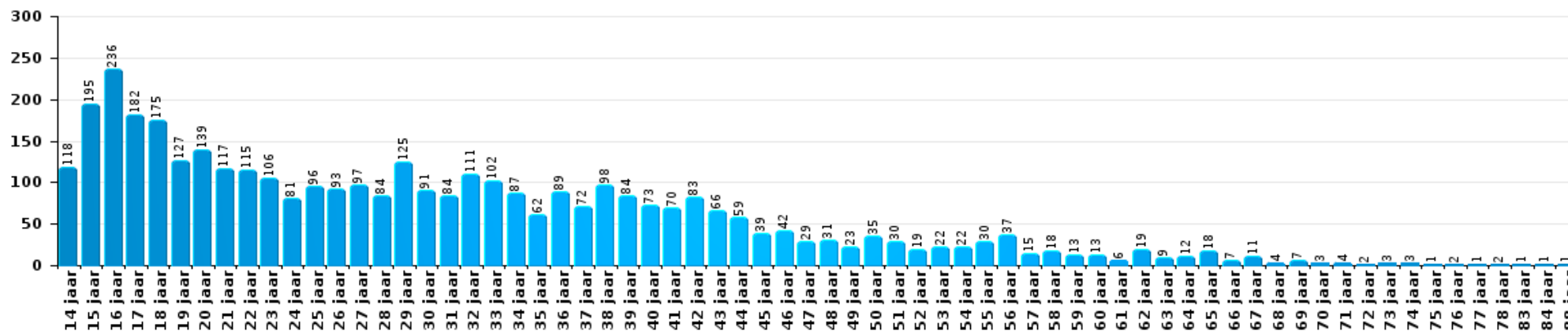
1) Indien eenzelfde verdachte meerdere feiten heeft gepleegd in de beschouwde periode, dan wordt hij ook meerdere keren geteld, al dan niet in dezelfde leeftijdscategorie; 2) Verdachten jonger dan 14 jaar en ouder dan 90 jaar zijn niet weergegeven in de tabel (zie ook de methodologische nota)

#### Vlaams-Brabant

2023

#### Diefstal en afpersing

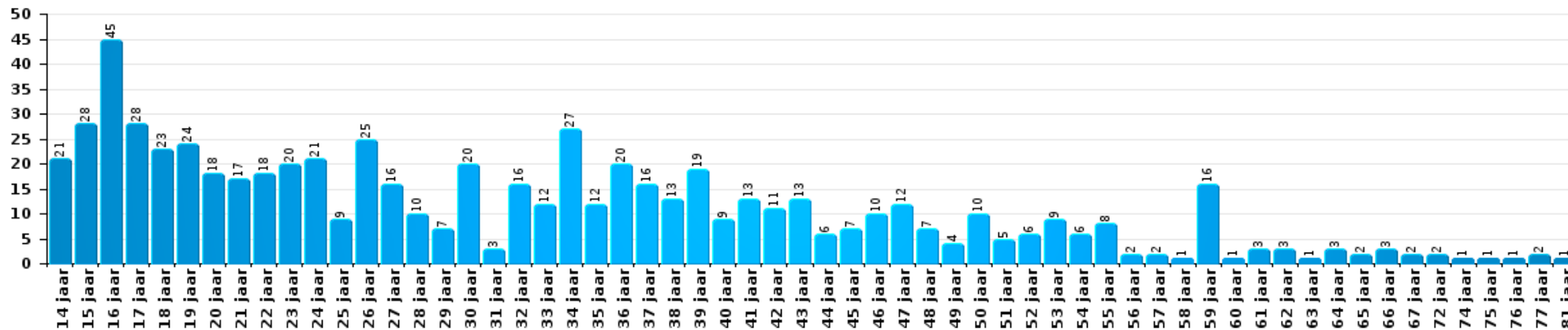
Aantal feitverdachten volgens leeftijd (chronologisch)





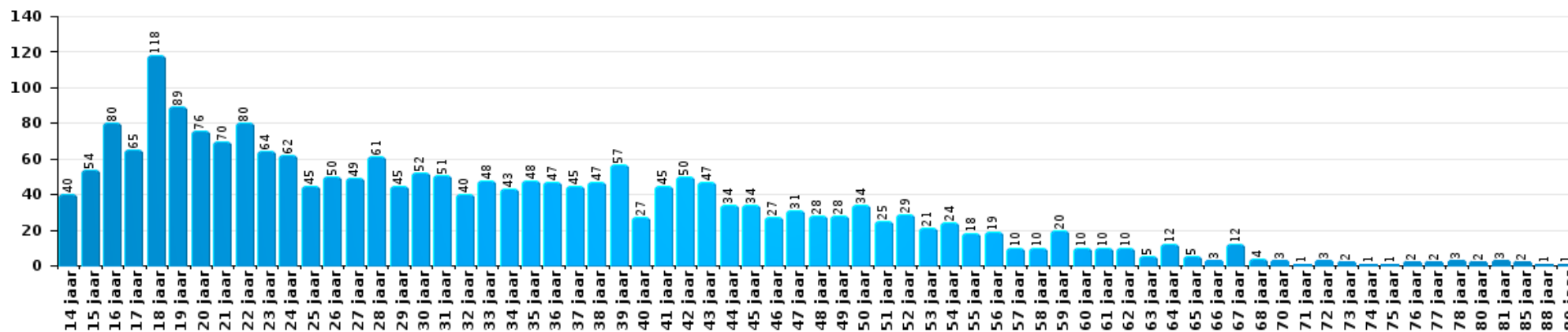
Beschadigen van eigendom

Aantal feitverdachten volgens leeftijd (chronologisch)



Misdr. tegen de lichamelijke integriteit

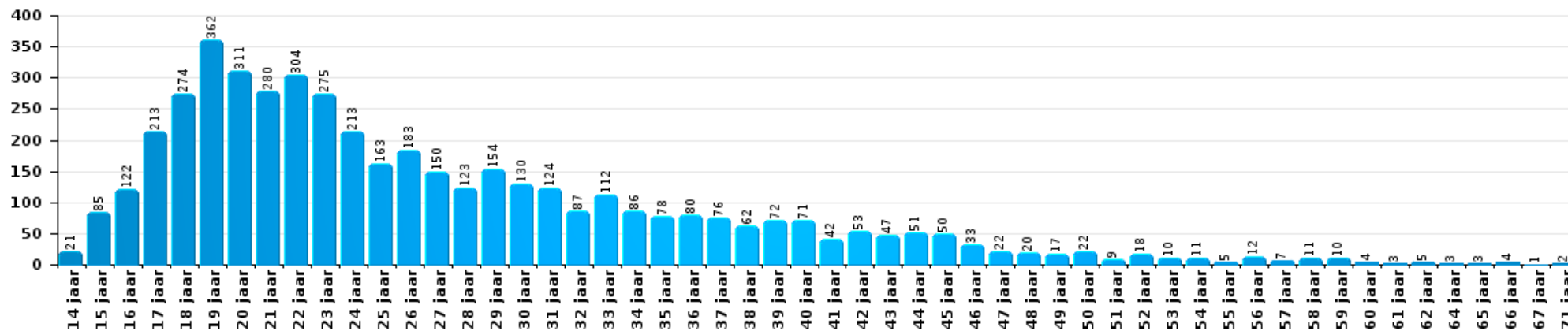
Aantal feitverdachten volgens leeftijd (chronologisch)





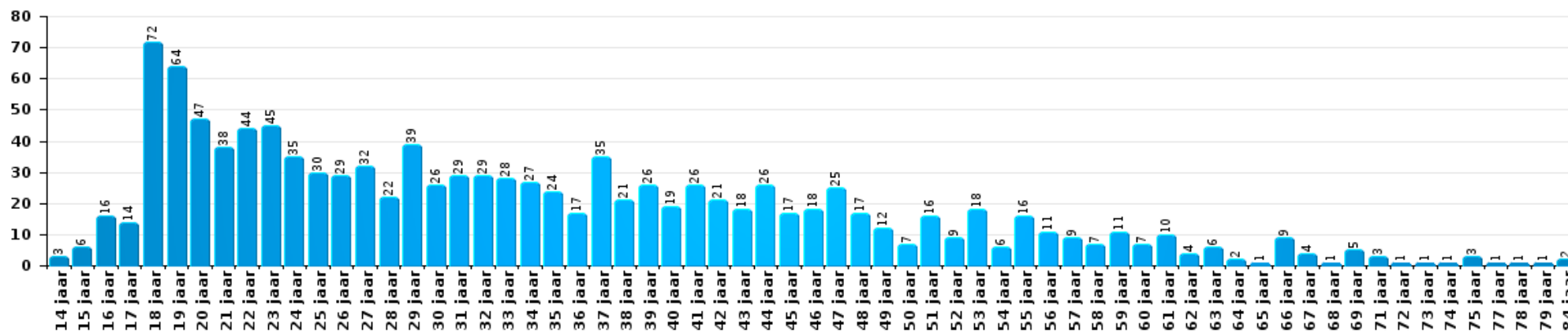
Drugs

Aantal feitverdachten volgens leeftijd (chronologisch)



Bedrog

Aantal feitverdachten volgens leeftijd (chronologisch)





## 2.4. Aantal feitverdachten volgens de leeftijd van de gekende verdachten (Top 5 van criminele figuren)

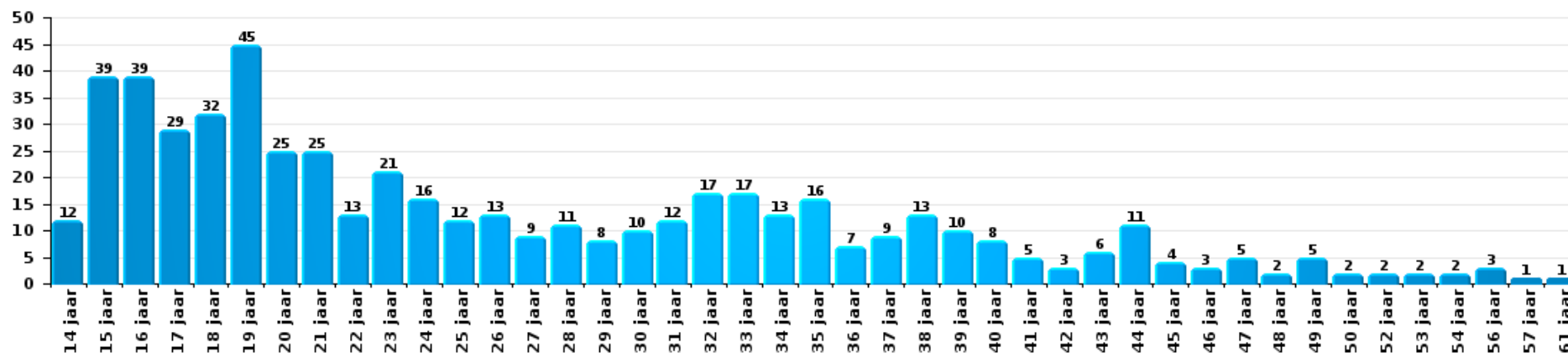
1) Indien eenzelfde verdachte meerdere feiten heeft gepleegd in de beschouwde periode, dan wordt hij ook meerdere keren geteld, al dan niet in dezelfde leeftijdscategorie; 2) Verdachten jonger dan 14 jaar en ouder dan 90 jaar zijn niet weergegeven in de tabel (zie ook de methodologische nota)

### Vlaams-Brabant

2023

#### Inbraak in gebouw (totaal)

Aantal feitverdachten volgens leeftijd (chronologisch)

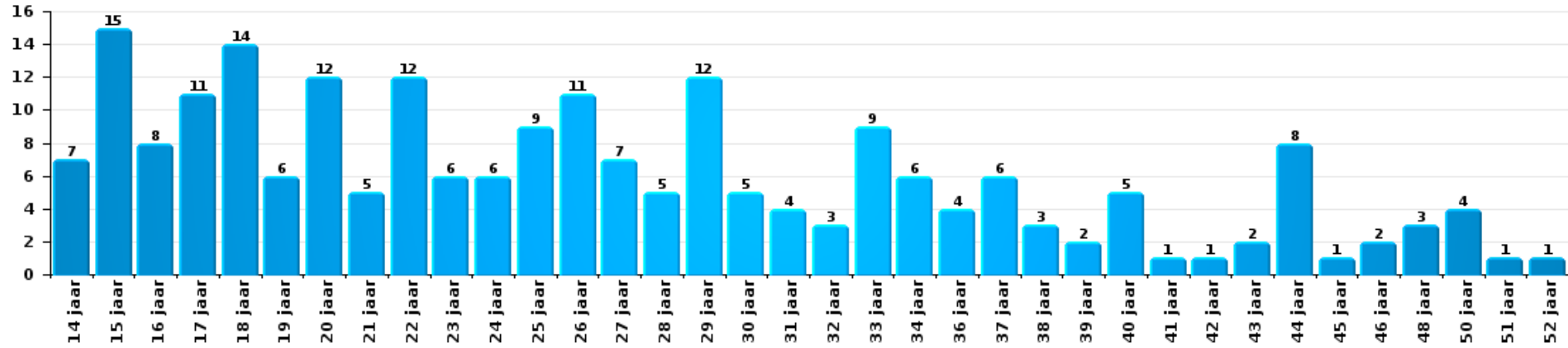






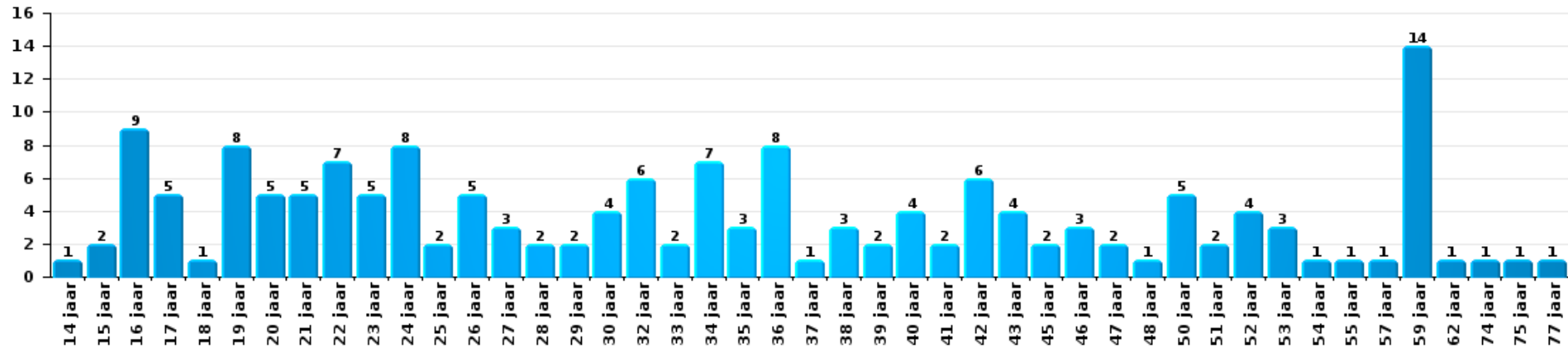
Diefstal uit of aan voertuig

Aantal feitverdachten volgens leeftijd (chronologisch)



Beschadiging van auto

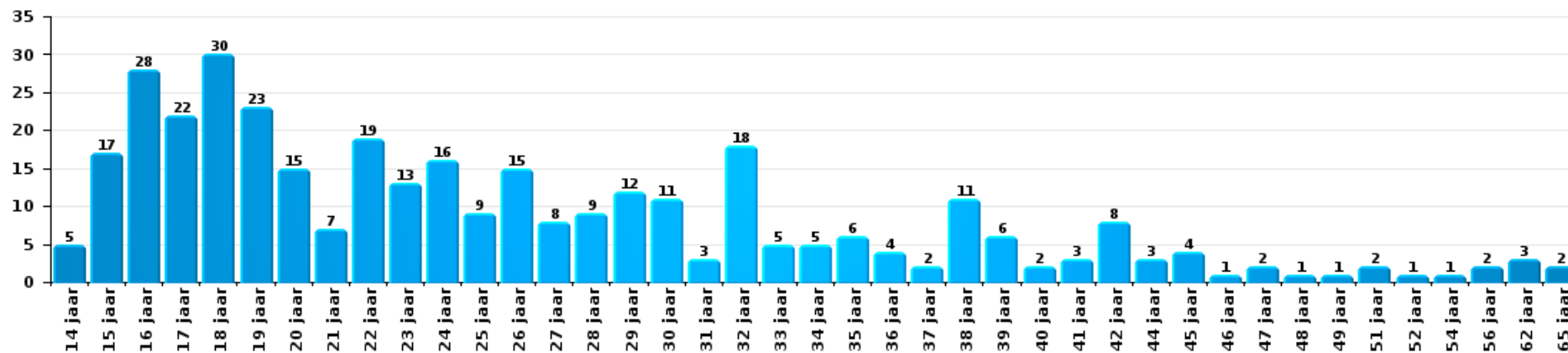
Aantal feitverdachten volgens leeftijd (chronologisch)





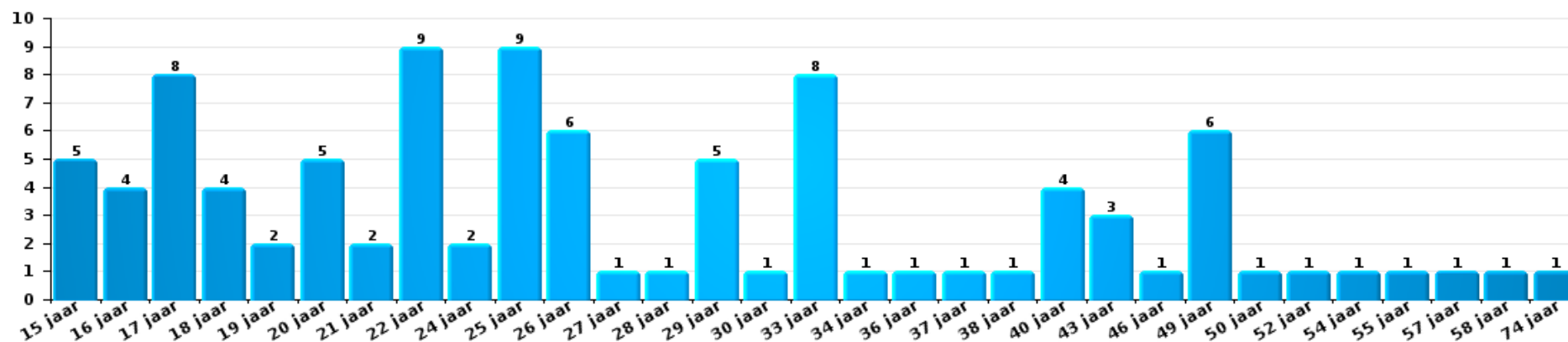
Fietsdiefstal

Aantal feitverdachten volgens leeftijd (chronologisch)



Zakkenrollerij

Aantal feitverdachten volgens leeftijd (chronologisch)



# ***POLITIËLE CRIMINALITEITSSTATISTIEKEN***

---

*PLEEGPLAATS: PROVINCIE*

**Vlaams-Brabant**

***Bijlage I: Detailrapport per misdrijfcategorie  
Strafwetboek***



## Vlaams-Brabant

## Inbreuk Strafwetboek

## Misd. tegen de lichamelijke integriteit

			2000	2013	2014	2015	2016	2017	2018	2019	2020	2021	2022	2023	
Moord	Oudermoord (moord)	Vol.	1			1				1					
		Pog.	1			1				1					1
	Kindermoord (moord)	Vol.					1						2		
		Pog.	1						1						1
	Vergiftiging (moord)	Vol.	1												1
		Pog.	1		1					1	1	2	2		
	tgv opzettelijke brandstichting / ontploffing	Vol.				2						1			
		Pog.			1	1	1			2					
Andere	Vol.	6	5	3	5	3	5	5	6	2	4	5	10	6	
	Pog.	12	13	11	3	11	9	12	6	6	6	9	8	5	
		<b>Subtotaal</b>	<b>22</b>	<b>18</b>	<b>16</b>	<b>12</b>	<b>16</b>	<b>15</b>	<b>21</b>	<b>11</b>	<b>13</b>	<b>18</b>	<b>18</b>	<b>13</b>	
Doodslag	Oudermoord (doodslag)	Vol.								1					
		Pog.	1		3	2	1	1				3			
	Kindermoord (doodslag)	Vol.				2						1			
		Pog.		1											
	Vergiftiging (doodslag)	Vol.				1								1	
		Pog.			1			1	2			1	3	1	5
	Roofmoord	Vol.	1	1			1						1		
		Pog.	1			1						4	1	1	
	tgv opzettelijke brandstichting / ontploffing	Vol.				1					1				1
		Pog.		1											
Niet nader bepaald	Vol.	4	2	1	2	2	1	1	2	2	2	2	2	2	
	Pog.	4	1					2				1			
Andere	Vol.		7	3	4	3	5	3	1	2	3	1	4		
	Pog.	10	29	34	44	44	33	37	37	37	30	39	37	43	
		<b>Subtotaal</b>	<b>21</b>	<b>42</b>	<b>39</b>	<b>54</b>	<b>56</b>	<b>43</b>	<b>44</b>	<b>42</b>	<b>40</b>	<b>53</b>	<b>44</b>	<b>54</b>	
Marteling en mishandeling	Foltering	Vol.		1	2	1	2	1	1	4	3	1	1	2	
	Onmenselijke behandeling	Vol.		10	3	2	6	10	4	9	3	6	5	7	
	Onterende behandeling	Vol.		4	3	2	2	5	5	5	2	2	1	6	
	Niet nader bepaald	Vol.		1	1			1							
		<b>Subtotaal</b>		<b>16</b>	<b>9</b>	<b>5</b>	<b>10</b>	<b>17</b>	<b>10</b>	<b>18</b>	<b>8</b>	<b>9</b>	<b>7</b>	<b>15</b>	


**Misd. tegen de lichamelijke integriteit**

			2000	2013	2014	2015	2016	2017	2018	2019	2020	2021	2022	2023	
Opz. slagen en/of verwondingen binnen familie	Tussen partners of ex-partners	Vol.	428	1.242	1.296	1.312	1.291	1.370	1.411	1.338	1.317	1.252	1.489	1.447	
		Pog.	2		1	2	3		1	1	2	1	1	1	
	Bij algemene familiale moeilijkheden	Vol.	575												
		Pog.	14												
	Door de ouders op een minderjarige	Vol.	47	146	129	125	140	161	148	142	142	176	160	193	
		Pog.						1		1				1	
	Door de ouders op kwetsbaar persoon	Vol.	1		1	3	5	3	6	5	4	1	4	3	
		Pog.				1	1								
Tegen de ouders	Vol.	53	132	142	123	120	122	121	134	141	128	154	161		
	Pog.				1	1									
Tegen andere bloedverwanten in opgaande of zijlijn	Vol.	8	85	84	88	82	91	78	94	82	98	88	108		
	Pog.														
<b>Subtotaal</b>			<b>1.128</b>	<b>1.605</b>	<b>1.653</b>	<b>1.654</b>	<b>1.642</b>	<b>1.748</b>	<b>1.765</b>	<b>1.715</b>	<b>1.688</b>	<b>1.656</b>	<b>1.896</b>	<b>1.914</b>	
Opz. slagen en/of verwondingen buiten familie	Vechtpartij (=wederzijdse slagen)	Vol.	354	563	529	611	537	559	691	725	600	670	796	834	
		Pog.	4												
	Slagen aan politie-ambtenaar	Vol.	63	82	72	67	71	79	80	71	69	66	93	58	
		Pog.	4		1		1							1	
	Op een minderjarige door gezaghebbend persoon	Vol.	30	51	51	51	63	50	67	45	45	53	61	72	
		Pog.													
	Op een minderjarige hoedanigheid dader onbekend	Vol.	94	99	91	90	98	121	112	145	92	135	161	142	
		Pog.	1												
	Op kwetsbaar persoon door gezaghebbend persoon	Vol.		3	1	4	5	2	1	5	6	4	5	2	
		Pog.													
	Op kwetsbaar persoon (hoedanigheid dader onbekend)	Vol.		4	7	4	3	6	5	7	5	8	6	16	
		Pog.													
	Op minderjarige dr samenwonende zonder gezagsrel.	Vol.										12	13	17	
		Pog.													
	Op een scheidsrechter van een sportwedstrijd	Vol.		1	3	2	2	1	1	1			1	1	
		Pog.													
	Slagen aan personeel openbaar vervoer	Vol.		49	36	53	43	33	37	34	32	30	35	36	
		Pog.			1					1					
	Slagen aan personeel andere openbare dienst	Vol.		13	19	11	11	15	13	17	20	21	19	4	
		Pog.													
Slagen aan medisch beroep	Vol.		12	13	11	12	8	16	20	15	18	29	20		
	Pog.									1					
Slagen aan personeel onderwijsinstelling	Vol.		21	16	25	39	34	42	42	21	37	34	31		
	Pog.											1			
Slagen aan cipiers/veiligheidskorps	Vol.			1	1	1		1	2	4	1	5	2		
	Pog.														
Niet nader bepaald	Vol.	1.723	1.887	1.991	1.803	1.740	1.696	1.735	1.743	1.356	1.427	1.761	1.659		
	Pog.	39	4	3	4	5	1	7	1	3	1	2	5		
<b>Subtotaal</b>			<b>2.312</b>	<b>2.789</b>	<b>2.835</b>	<b>2.737</b>	<b>2.631</b>	<b>2.605</b>	<b>2.808</b>	<b>2.859</b>	<b>2.269</b>	<b>2.483</b>	<b>3.022</b>	<b>2.900</b>	
Vrouwelijke genitale verminking			Vol.						1					1	
<b>Subtotaal</b>									<b>1</b>					<b>1</b>	


**Misdr. tegen de lichamelijke integriteit**

			2000	2013	2014	2015	2016	2017	2018	2019	2020	2021	2022	2023
Schuldig verzuim	Vol.		13	17	16	23	21	11	20	23	20	13	26	24
	Pog.									1				
	<b>Subtotaal</b>		<b>13</b>	<b>17</b>	<b>16</b>	<b>23</b>	<b>21</b>	<b>11</b>	<b>20</b>	<b>24</b>	<b>20</b>	<b>13</b>	<b>26</b>	<b>24</b>
Andere opzet. misdr. tg. lichamelijke integriteit	Onthouding verzorging van kind/kwetsbaar persoon	Vol.	7	13	11	7	5	10	6	4	13	7	7	10
	Verlaten kind of kwetsbaar persoon	Vol.	2	6	7	5	6	5	4	5	1	5	1	3
	Achterlaten van een kind in behoeftige toestand	Vol.	8	12	6	8	6	5	7	9	5	1	4	4
	Toediening van schadelijke stoffen	Vol.	1	14	10	7	14	9	14	11	7	10	29	16
		Pog.				1	1							
	Vergiftiging voedingswaren	Vol.	1	3	1	2	1		1	4	2	1	1	6
		Pog.	1				3							1
	Kwaadwillige belemmering van het verkeer	Vol.	67	99	79	75	74	76	106	73	65	82	78	83
		Pog.	1	1			1	3	2	1	1			
	Feitelikheden en lichte gewelddaden	Vol.	125	175	147	94	79	80	72	77	63	71	54	54
Pog.		4		1										
	<b>Subtotaal</b>		<b>217</b>	<b>323</b>	<b>262</b>	<b>199</b>	<b>190</b>	<b>188</b>	<b>212</b>	<b>184</b>	<b>157</b>	<b>177</b>	<b>175</b>	<b>176</b>
Onopzet. misdr. tg. lichamelijke integriteit	Onopzettelijk doden	Vol.	2			1	1	4	2	2	2		3	1
	Onopzettelijke slagen en/of verwondingen	Vol.	184	65	55	39	38	38	46	42	26	39	52	38
		Pog.	6	1										
	Onopzettelijke toediening van schadelijke stoffen	Vol.	2	1	2				1		1	3	1	1
	Verzuim van onderhoud kind of kwetsbaar persoon	Vol.	8	7	4	3	2			1	6	1	2	2
	Veroorzaken van een treinongeval	Vol.				1							1	
	Hondenbeet	Vol.	12	55	85	72	81	80	77	92	97	91	115	120
		Pog.			1									
Niet nader bepaald	Vol.	143					3							1
	<b>Subtotaal</b>		<b>357</b>	<b>129</b>	<b>147</b>	<b>116</b>	<b>122</b>	<b>125</b>	<b>126</b>	<b>137</b>	<b>132</b>	<b>134</b>	<b>174</b>	<b>163</b>
	<b>Totaal</b>		<b>4.070</b>	<b>4.939</b>	<b>4.977</b>	<b>4.800</b>	<b>4.688</b>	<b>4.752</b>	<b>5.007</b>	<b>4.990</b>	<b>4.327</b>	<b>4.543</b>	<b>5.362</b>	<b>5.260</b>


Misd. tegen de persoonlijke vrijheid

			2000	2013	2014	2015	2016	2017	2018	2019	2020	2021	2022	2023	
Gijzeling		Vol.	12	5	3	4	4	1	5	3	1	1	2	1	
		Pog.	2	1			1						1	1	1
		Subtotaal	14	6	3	4	4	2	5	3	1	2	3	3	2
Ontvoering van minderjarige of kwetsbaar persoon	Ouderlijke ontvoering	Vol.	2	20	28	24	25	22	17	12	14	21	20	21	
		Pog.	1	5	7	6	9	15	13	9	6	7	9	1	
	Andere ontvoering	Vol.	13	12	7	6	6		7		7	8	2	6	
		Pog.	4	20	25	12	12	22	23	23	12	12	16	15	
	Subtotaal	20	57	67	48	52	59	60	44	39	48	47	43		
Vrijheidsberoving door particulier		Vol.	14	63	53	52	56	52	47	60	45	52	63	53	
		Pog.	4	2	1	2	1	6	2	5	2	3	3	2	
		Subtotaal	18	65	54	54	57	58	49	65	47	55	66	55	
Totaal			52	128	124	106	113	119	114	112	87	105	116	100	



## Zedenmisdrijven

			2000	2013	2014	2015	2016	2017	2018	2019	2020	2021	2022	2023
Verkrachting zonder de dood tot gevolg	Slachtoffer <10j	Vol.	22	33	20	31	33	16	24	25	27	29	8	
		Pog.						2				2		
	Slachtoffer 10j - 14j	Vol.	26	27	30	17	25	24	13	25	18	29	8	
		Pog.	1		1		1	1	2	1	1			
	Slachtoffer 14j - 16j	Vol.	15	29	17	25	27	24	21	28	26	34	6	
		Pog.								2				
	Slachtoffer 16j - 18j	Vol.	14	17	16	23	17	26	24	26	21	23	12	
		Pog.								1			1	
	Slachtoffer meerderjarig	Vol.	54	76	79	87	90	116	118	110	115	141	58	
		Pog.	8	7	6	7	4	10	6	13	8	5	1	
Slachtoffer leeftijd onbekend	Vol.		1	1	1	5	2	1		1	1	1		
	Pog.						1							
	Subtotaal		140	190	170	191	201	220	210	232	217	265	95	
Verkrachting met gevolg onbekend	Vol.	7	5	4	3	1	2			1	1	4	1	1
	Subtotaal	7	5	4	3	1	2			1	1	4	1	1
Verkrachting zonder de dood tot gevolg (nwSSW)	Slachtoffer <16j	Vol.									3	2	53	67
		Pog.											1	
	Slachtoffer 16j - 18j	Vol.										3	28	25
		Vol.									6	14	93	171
	Slachtoffer meerderjarig	Pog.									1		7	10
Subtotaal											10	19	182	273
Aanranding eerbaarheid met dood tot gevolg	Slachtoffer meerderjarig	Vol.					1							
		Pog.					1							
	Subtotaal					2								
Aanranding eerbaarheid met geweld / bedreiging	Slachtoffer < 16j	Vol.	13	24	29	23	24	40	18	23	30	28	9	
		Pog.	1	3		1	1							
	Slachtoffer 16j - 18j	Vol.	10	9	11	9	3	6	8	16	6	7	5	
		Pog.		1			1	1		2				
	Slachtoffer meerderjarig	Vol.	36	76	72	50	77	67	87	100	82	78	35	
		Pog.	2	3	1	1	2	3	5	1	1	1	3	
	Subtotaal		62	116	113	84	108	117	118	142	119	114	52	





## Zedenmisdrijven

			2000	2013	2014	2015	2016	2017	2018	2019	2020	2021	2022	2023	
Aanranding eerbaarheid zonder geweld / bedreiging	Slachtoffer < 16j	Vol.	73	132	86	101	109	105	102	90	96	91	52		
		Pog.	5	2	3	1	5	5	6	4	4	1			
	Slachtoffer 16j - 18j	Vol.	4	18	16	17	17	17	21	24	25	26	12		
		Pog.			1		2	3				1			
	Slachtoffer leeftijd onbekend	Vol.	39	29	47	31	38	41	57	66	49	74	33		
		Pog.	2			1	1	1	2	5	1	2			
	Subtotaal		123	181	153	151	172	172	188	189	175	195	97		
Aanranding eerbaarheid niet nader bepaald		Vol.	13	8	6		2	2	1	4	3				
		Pog.	2												
		Subtotaal	15	8	6		2	2	1	4	3				
Aantasting seksuele integrit. zonder dood (nwSSW)	Slachtoffer <16j	Vol.								1	2	2	81	116	
		Pog.												2	
	Slachtoffer 16j - 18j	Vol.											2	28	27
		Pog.													1
	Slachtoffer meerderjarig	Vol.											1	130	176
		Pog.													4
	Subtotaal									1	2	5	239	326	
Aantasting seksuele integriteit-onbepaald (nwSSW)		Vol.										1	1		
		Subtotaal										1	1		
Kinderpornografie	Bezit	Vol.	4	31	73	58	42	43	44	52	51	49	27	2	
		Pog.				1							1		
	Verspreiding	Vol.	1	35	36	65	76	95	124	187	158	187	20	1	
		Pog.				1									
	Toegang kinderporno via technologie	Vol.				6	9	6	7	12	8	4			
	Niet nader bepaald	Vol.		25	4	3		2		1	3	1			
	Subtotaal	5	91	113	128	124	149	174	247	224	246	51	3		
Pornografie		Vol.	5	7	4	4	5	6	8	4	7	4	10		
		Subtotaal	5	7	4	4	5	6	8	4	7	4	10		



## Zedenmisdrijven

			2000	2013	2014	2015	2016	2017	2018	2019	2020	2021	2022	2023	
Aanzetting tot ontucht	Slachtoffer minderjarig	Vol.	8	27	57	62	47	45	36	52	49	35	26		
		Pog.	1	2		1	1	4	1	1			1	1	
	Slachtoffer meerderjarig	Vol.	5	1	3	1	2	2	2	2	2	1		1	
		Vol.		3	4	6		4	5	4	4	5	3	1	
	Leeftijd slachtoffer onbekend	Pog.		1											
		Vol.	2			1		1	1	1	1	2			
	Reclame via ICT voor ontucht	Vol.	10	2	1	2	2	1	3	1	1	9	3	2	
	Andere reclame voor ontucht	Vol.	15	1	2	1	1					1	1		
Niet nader bepaald	Vol.														
	Subtotaal		41	37	67	74	53	57	48	61	67	43	31		
Uitbuiting van iemands ontucht	Slachtoffer minderjarig	Vol.	4	6		4	5	3		5	1	7	2		
		Pog.	1			1									
	Slachtoffer meerderjarig	Vol.	4	8	11	7	4	7	14	10	9	12	4		
		Pog.		1					1						
	Leeftijd slachtoffer niet nader bepaald	Vol.	2	3		1		1	1	1					
	Leeftijd slachtoffer onbekend	Vol.	12	3	1	2	1	1	1	1	1	1	1	2	
	Subtotaal		23	21	12	15	10	12	17	17	11	20	8		
Openbare zedenschennis	Handelingen (exhibitionisme, enz.)	Vol.	156	131	132	124	119	141	129	128	120	106	113	1	
		Pog.	1				1								
	Geschriften, afbeeldingen, voorwerpen	Vol.	53	22	50	40	56	42	41	52	49	44	27		
		Pog.				1	1	1	2		1	1			
	Schunnigheden in het openbaar	Vol.	3		1	5	2	1	1	1	4	5	1		
	Exhibitionisme (nwSSW)	Vol.											14	93	
	Extreem pornograf. of gewelddadige inhoud (nwSSW)	Vol.											4	6	
	Niet nader bepaald	Vol.	12				1		1	1		1			
	Subtotaal		225	153	183	170	180	185	174	182	174	157	159	100	
Voyeurisme	Observatie/opname van naaktheid of intimiteit	Vol.	4	9	14	10	22	27	30	36	34	52	13		
		Pog.					1	2	2						
	Verspreiding opname naaktheid of intimiteit	Vol.				2	26	24	33	44	57	46			
		Pog.				2	3	2		2		1			
	Subtotaal		4	9	14	10	26	57	58	71	80	109	60		
Voyeurisme rechtstreeks (nwSSW)	Slachtoffer <16j	Vol.											2	3	
	Slachtoffer 16j - 18j	Vol.											1	1	
	Slachtoffer meerderjarig	Vol.											7	12	
		Subtotaal											10	16	



## Zedenmisdrijven

			2000	2013	2014	2015	2016	2017	2018	2019	2020	2021	2022	2023
Voyeurisme via technisch/ander hulpmiddel (nwSSW)	Slachtoffer <16j	Vol.											5	15
	Slachtoffer 16j - 18j	Vol.											3	5
		Pog.										1		
	Slachtoffer meerderjarig	Vol.											21	39
		Pog.											1	
		Subtotaal										1	30	59
Verspreiding van seksueel getinte inhoud (nwSSW)	Slachtoffer <16j	Vol.										1	10	18
	Slachtoffer 16j - 18j	Vol.												5
	Slachtoffer meerderjarig	Vol.											4	7
		Subtotaal											1	14
Versprei. seks. inhoud kwaad opzet/winst (nwSSW)	Slachtoffer <16j	Vol.										1	9	33
		Pog.												1
	Slachtoffer 16j - 18j	Vol.											6	18
		Pog.												2
	Slachtoffer meerderjarig	Vol.											21	56
		Pog.											1	4
		Subtotaal										1	37	114
Verspreiding seks. inhoud-onbepaald (nwSSW)		Vol.										1		1
		Subtotaal										1		1
Vruchtafdrijving zonder toestemming van de vrouw	Niet nader bepaald	Vol.	1			1								
		Subtotaal	1			1								
Grooming (contact via ICT met minderjarige < 16 j)		Vol.				3	6	16	9	9	6	11	3	
		Pog.				1			2		1			
		Subtotaal				4	6	16	11	9	7	11	3	
Grooming offline - zonder ICT (nwSSW)	Slachtoffer <16j	Vol.											1	2
	Slachtoffer 16j - 18j	Vol.												1
		Subtotaal											1	3
Grooming online - met ICT (nwSSW)	Slachtoffer <16j	Vol.											6	19
		Pog.												1
	Slachtoffer 16j - 18j	Vol.											2	5
		Subtotaal											8	25



### Zedenmisdrijven

			2000	2013	2014	2015	2016	2017	2018	2019	2020	2021	2022	2023
Seks. uitbuiting minderjarigen-prostitutie (nwSSW)	Aanzetten plegen van ontucht/prostit. (nwSSW)	Vol.											5	10
	Werven voor ontucht/prostit. (nwSSW)	Vol.												2
	Verkrijgen van de ontucht/prostit. (nwSSW)	Vol.												1
	Reclame maken voor ontucht/prostit. (nwSSW)	Vol.												1
		Subtotaal											5	14
Beelden seksueel misbruik minderjarigen (nwSSW)	Productie/verspreid. beelden seks. misbr. (nwSSW)	Vol.											33	34
	Bezitten/verwerven beelden seks. misbruik (nwSSW)	Vol.									3	1	6	30
	Toegang tot beelden seks. misbruik (nwSSW)	Vol.									1		1	4
	Beelden seks. misbruik minderjarigen-onbep.(nwSSW)	Vol.												1
		Subtotaal									4	1	40	69
Misbruik van prostitutie - meerderjarige (nwSSW)		Vol.											1	14
		Subtotaal											1	14
		Totaal	651	818	839	835	888	997	1.007	1.160	1.101	1.198	1.135	1.048


Misdr. tegen andere morele waarden en gevoelens

			2000	2013	2014	2015	2016	2017	2018	2019	2020	2021	2022	2023
Belaging	Pesterij per telefoon (OLD)	Vol.	135											
		Pog.	3											
		Vol.	176	1.510	1.453	1.363	1.236	1.236	1.330	1.404	1.344	1.635	1.644	1.785
		Pog.	1					1	2	2	1	1		1
	Subtotaal	315	1.510	1.453	1.363	1.236	1.237	1.332	1.406	1.345	1.636	1.644	1.786	
Grafschennis		Vol.	17	19	12	13	3	9	17	13	20	9	14	8
		Subtotaal	17	19	12	13	3	9	17	13	20	9	14	8
Schending van het beroepsgeheim		Vol.	5	6	9	14	16	17	8	13	10	10	7	12
		Subtotaal	5	6	9	14	16	17	8	13	10	10	7	12
Schending van de eer	Laster en eerroof	Vol.	211	237	248	247	276	218	295	279	269	275	264	313
		Pog.	5			1	1		1	2	1			
	Lasterlijke aangifte	Vol.	10	15	23	27	16	18	31	11	23	15	23	22
		Pog.	1											
	Lasterlijke aantijging	Vol.	65	60	60	46	43	45	24	32	29	41	42	26
		Pog.	1											
	Kwaadwillige ruchtbaarmaking	Vol.	19	10	14	8	15	11	12	9	12	10	7	5
		Pog.						1						
	Beledigingen (Wanbedrijf)	Vol.	51	208	204	148	144	133	143	135	139	127	147	134
		Pog.		1				1		1				
Niet nader bepaald	Vol.	1	1	2	1	2	2	1	3	2	5	2		
	Pog.				1									
Subtotaal	364	532	551	479	497	429	507	472	475	473	485	500		
Persoonlijke levenssfeer	Heimelijke nachtelijke binnendringing	Vol.	4	2	1	1	2	2	1	4	1		1	
		Vol.	123	130	119	124	124	115	146	136	129	111	132	139
	Woonstschennis door particulier	Pog.			2	1	6	2	2	1	3	1	4	
		Vol.	22	74	45	42	33	28	34	29	32	31	25	24
Subtotaal	149	206	167	168	165	147	183	170	165	143	162	163		
Nachtlawaai		Vol.	215	156	184	170	165	173	209	272	347	301	180	167
		Subtotaal	215	156	184	170	165	173	209	272	347	301	180	167
Misbruik van gegevens uit strafdossier		Vol.				1		2		1		1		1
		Subtotaal				1		2		1		1		1
Schenden van communicatie door particulier		Vol.		15	9	14	6	4	7	12	10	6	5	7
		Pog.							1					
	Subtotaal		15	9	14	6	4	8	12	10	6	5	7	


**Misd. tegen andere morele waarden en gevoelens**

		2000	2013	2014	2015	2016	2017	2018	2019	2020	2021	2022	2023
Misbruik zwakheden personen	Vol.		6	9	5	16	11	10	16	17	16	22	21
	Pog.							1	2				
	Subtotaal		6	9	5	16	11	11	18	17	16	22	21
Privacy minderjarige: publicatie debatten Justitie	Vol.						1						
	Pog.												
	Subtotaal						1						
Privacy minderjarige: publicatie van de identiteit	Vol.						1				1		
	Pog.												
	Subtotaal						1				1		
Privacy zeden: publicatie identiteit slachtoffer	Vol.				3	1	5	6	9	4	12	18	
	Pog.											1	
	Subtotaal				3	1	5	6	9	4	12	19	
Cyberlokking (lokken van minderjarige via ICT)	Vol.			1	12	14	10	7	5	9	4	14	8
	Pog.					1							
	Subtotaal			1	12	15	10	7	5	9	4	14	8
Aantrekken/gebruiken van kind of kwetsbaar persoon	Vol.				2	1	2	3				1	
	Pog.												
	Subtotaal				2	1	2	3				1	
Bezetting andermans goed (kraken)	Binnendringen/bezetten/verblijven (niet bewoond)	Vol.					1	12	24	19	20	23	25
		Pog.										2	
	Binnendringen/bezetten/verblijven (bewoond)	Vol.							2	7	3	6	4
		Pog.										1	
	Geen gevolg geven bevel ontruiming/uit huiszetting	Vol.										1	
Subtotaal						1	12	26	26	23	33	29	
Totaal		1.065	2.450	2.395	2.241	2.122	2.044	2.301	2.417	2.433	2.627	2.579	2.721


Misdr. tegen het juridisch statuut van het kind

			2000	2013	2014	2015	2016	2017	2018	2019	2020	2021	2022	2023	
Niet-afgeven van kinderen	Door de ouders	Vol.	40	57	72	78	60	56	62	60	53	72	63	85	
		Vol.		2	8	2	1	4	7	5	2		3	2	
	Door persoon ermee belast	Pog.		1											
		Subtotaal		40	60	80	80	61	60	69	65	55	72	66	87
Verduistering van een kind		Vol.		1	1										
		Pog.													
	Subtotaal		1	1											
Niet aangifte van een geboorte		Vol.									1				
		Subtotaal									1				
Niet nader bepaald		Vol.									1			1	
		Subtotaal									1				1
Totaal			41	61	81	80	61	60	69	65	57	72	66	88	



## Diefstal en afpersing

			2000	2013	2014	2015	2016	2017	2018	2019	2020	2021	2022	2023
Diefstal met vzo	Met geweld	Vol.	434	426	357	341	323	299	231	260	176	195	210	193
		Pog.	104	80	59	64	59	70	48	58	38	47	48	43
	Zonder geweld	Vol.	8.623	9.907	9.975	8.985	7.347	6.706	6.650	5.667	4.446	4.285	5.309	4.773
		Pog.	3.191	4.961	4.696	4.127	3.568	3.203	3.150	2.960	2.540	2.396	2.831	2.454
		Subtotaal	12.352	15.374	15.087	13.517	11.297	10.278	10.079	8.945	7.200	6.923	8.398	7.463
Diefstal zonder vzo	Met geweld	Vol.	149	351	330	290	275	241	219	205	153	159	189	169
		Pog.	17	33	51	43	44	27	29	23	26	16	19	28
	Zonder geweld, Zakkenrollerij	Vol.	1.033	3.315	2.413	1.710	1.462	1.309	1.213	1.194	546	483	650	725
		Pog.	13	15	11	8	17	17	6	15	2	6	7	10
	Zonder geweld, Gebruiksdiefstal	Vol.	31	32	33	16	33	20	32	31	25	20	27	26
		Pog.							1					
	Zonder geweld, Huisdiefstal	Vol.	340	434	371	350	327	316	361	345	278	253	279	247
		Pog.	5	5	2	2	3	4	4	4	2	5	2	7
	Zonder geweld	Onb.	1											
		Vol.	12.423	14.498	13.850	12.884	12.235	11.598	11.646	11.446	8.289	8.764	10.083	10.047
		Pog.	257	360	329	301	330	382	340	386	313	371	387	399
	Subtotaal	14.269	19.043	17.390	15.604	14.726	13.914	13.851	13.649	9.634	10.077	11.643	11.658	
Diefstal niet nader bepaald	Vol.		2.876	47	67	79	77	69	46	45	33	30	41	29
		Pog.	941	2	5	1		1						
	Subtotaal	3.817	49	72	80	77	70	46	45	33	30	41	29	
Afpersing	Vol.		44	122	145	111	122	103	126	169	181	166	233	219
		Pog.	18	125	87	94	95	74	165	227	128	117	166	145
	Subtotaal	62	247	232	205	217	177	291	396	309	283	399	364	
Vervaardiging valse sleutels	Vol.			1		2								1
		Subtotaal		1		2								
Moeskoperij	Vol.		12											
		Pog.	3											
	Subtotaal	15												
	Totaal	30.515	34.714	32.781	29.408	26.317	24.439	24.267	23.035	17.176	17.313	20.481	19.515	





### Bedrog

			2000	2013	2014	2015	2016	2017	2018	2019	2020	2021	2022	2023
Witwassen	Vol.	15	81	119	176	135	118	103	158	191	230	252	281	
	Pog.				1	3		3	3	5	2	5	3	
	<b>Subtotaal</b>	<b>15</b>	<b>81</b>	<b>119</b>	<b>177</b>	<b>138</b>	<b>118</b>	<b>106</b>	<b>161</b>	<b>196</b>	<b>232</b>	<b>257</b>	<b>284</b>	
Heling	Gewone heling	Vol.	99	99	94	98	99	110	114	83	87	97	118	131
		Pog.	1	1	2	1	1		1	1	2			2
	Gekwalificeerde heling	Vol.	79	7	13	9	4	4	2	6	5	5	2	4
		Pog.								1				
	Niet nader bepaald	Vol.	28	3	2	2	3	39	3	3	2	2		2
		Pog.	2											
	<b>Subtotaal</b>	<b>209</b>	<b>110</b>	<b>111</b>	<b>110</b>	<b>107</b>	<b>153</b>	<b>120</b>	<b>93</b>	<b>96</b>	<b>102</b>	<b>122</b>	<b>137</b>	
Flessentrekkerij	Brandstof / smeerolie	Vol.	380	64	44	51	40	29	23	26	11	11	10	8
		Pog.	2											
	Dranken en spijzen	Vol.	34	27	26	35	47	29	25	30	21	18	38	48
		Pog.												
	Huurrijtuig	Vol.	38	37	31	48	34	36	34	30	28	28	28	31
		Pog.	1									1		
Logies	Vol.	12	6	16	9	11	7	4	10	4	7	8	4	
	Pog.													
	<b>Subtotaal</b>	<b>484</b>	<b>134</b>	<b>117</b>	<b>143</b>	<b>132</b>	<b>101</b>	<b>86</b>	<b>96</b>	<b>64</b>	<b>65</b>	<b>84</b>	<b>91</b>	
Private omkoping	Vol.		1	1	1	3	1	1	1		2		2	
	Pog.					1			1			1	1	
	<b>Subtotaal</b>		<b>1</b>	<b>1</b>	<b>1</b>	<b>4</b>	<b>1</b>	<b>1</b>	<b>2</b>		<b>2</b>	<b>1</b>	<b>3</b>	
Verduistering en bedrieglijke vernietiging	Bedrieglijke verberging	Onb.	33											
		Vol.	3.900	313	290	362	414	539	558	428	320	334	404	372
		Pog.	23								1			
	Van geld, papieren, enz.	Vol.	9	12	11	15	21	12	11	8	7	7	11	5
		Pog.		1				1						
	Van gerechtelijke stukken	Vol.	2		1		1	1	1					
		Pog.				1								
	Van in beslag genomen voorwerpen	Vol.	10	16	15	10	8	20	9	11	13	14	19	41
		Pog.	1	1		1				2				
	Van roerende goederen van echtgenoten	Vol.	6	2	1	1	3		2	2			1	1
		Pog.												
	Van nalatenschap	Vol.	4	1	1	3		2	2	3		1	2	1
		Pog.												
Niet nader bepaald	Vol.	232	17	11	10	12	10	9	9	2	12	21	21	
	Pog.									1				
	<b>Subtotaal</b>	<b>4.220</b>	<b>363</b>	<b>330</b>	<b>403</b>	<b>459</b>	<b>585</b>	<b>592</b>	<b>463</b>	<b>344</b>	<b>368</b>	<b>458</b>	<b>441</b>	


**Bedrog**

			2000	2013	2014	2015	2016	2017	2018	2019	2020	2021	2022	2023	
<b>Oplichting</b>	Internetfraude	Vol.		812	917	1.098	1.119	1.256	1.606	2.434	4.200	3.936	3.800	3.592	
		Pog.		222	181	354	306	283	408	446	389	297	280	252	
	Oplichting zonder internet	Vol.	4	804	673	749	643	670	727	668	575	540	552	531	
		Pog.		198	211	223	233	195	206	185	120	99	92	71	
	Niet nader bepaald	Vol.	599												
		Pog.	131												
	<b>Subtotaal</b>		<b>734</b>	<b>2.036</b>	<b>1.982</b>	<b>2.424</b>	<b>2.301</b>	<b>2.404</b>	<b>2.947</b>	<b>3.733</b>	<b>5.284</b>	<b>4.872</b>	<b>4.724</b>	<b>4.446</b>	
<b>Bedriegerij</b>	Verkochte waren / geleverd werk	Vol.	21	10	12	10	10	5	6	9	3	9	2	5	
		Pog.	1	1					1						
	Munten	Vol.	1	1	3			2						1	
		Pog.		1			1							1	
	Vervalste voedingsmiddelen	Vol.				1									
	Frauduleuze overdracht van facturen	Vol.	7		1	1		1	2				1		
		Pog.	1	1											
	Niet nader bepaald	Vol.	17	2	2	1									
<b>Subtotaal</b>			<b>48</b>	<b>16</b>	<b>18</b>	<b>12</b>	<b>12</b>	<b>8</b>	<b>9</b>	<b>9</b>	<b>3</b>	<b>10</b>	<b>4</b>	<b>5</b>	
<b>Misbruik van vertrouwen en verwante misd.</b>	Misbruik van vertrouwen	Vol.	625	604	627	635	586	608	584	635	564	513	669	651	
		Pog.	8	1	1				1	2			3	4	
	Misbruik van zwakheden	Vol.	41	29	30	34	31	43	34	38	26	34	41	41	
		Pog.	2										1		
	<b>Subtotaal</b>		<b>676</b>	<b>634</b>	<b>658</b>	<b>669</b>	<b>617</b>	<b>651</b>	<b>619</b>	<b>675</b>	<b>590</b>	<b>547</b>	<b>714</b>	<b>696</b>	
<b>Misbruik van maatschappelijk vermogen</b>	Door vennootschappen	Vol.	1	2	2	2	1	2	7	12	8	10	9	4	
	Door VZW	Vol.		3			1				1				
	Niet nader bepaald	Vol.		3	3	3	2	4	6	1	1	8	1	2	
		Vol.	4	5	3	2	1	4	2	9	6	5	9	7	
	<b>Subtotaal</b>		<b>5</b>	<b>13</b>	<b>8</b>	<b>7</b>	<b>5</b>	<b>10</b>	<b>15</b>	<b>22</b>	<b>16</b>	<b>23</b>	<b>19</b>	<b>13</b>	
<b>Misd. ivm insolventie</b>	Door derden	Vol.		6	4	5	7	2	5	3	2	5	12	13	
	Door de schuldenaar	Vol.		16	9	8	5	7	13	7	13	12	11	7	
	Niet nader bepaald	Vol.	10	31	30	32	19	7	13	19	22	14	13	19	
		<b>Subtotaal</b>		<b>10</b>	<b>53</b>	<b>43</b>	<b>45</b>	<b>31</b>	<b>16</b>	<b>31</b>	<b>29</b>	<b>37</b>	<b>31</b>	<b>36</b>	<b>39</b>
<b>Bedrieglijk onvermogen</b>	Vol.	3	5	3	3	3	3	2	1	2	2	4	1	2	
	<b>Subtotaal</b>		<b>3</b>	<b>5</b>	<b>3</b>	<b>3</b>	<b>3</b>	<b>3</b>	<b>2</b>	<b>1</b>	<b>2</b>	<b>4</b>	<b>1</b>	<b>2</b>	
<b>Ongedekte cheques</b>	Vol.	296	5	3	7	5	4	1							
	Pog.	29						1							
	<b>Subtotaal</b>		<b>325</b>	<b>5</b>	<b>3</b>	<b>7</b>	<b>5</b>	<b>4</b>	<b>2</b>						



Bedrog

		2000	2013	2014	2015	2016	2017	2018	2019	2020	2021	2022	2023
	Totaal	6.729	3.451	3.393	4.001	3.814	4.054	4.530	5.284	6.632	6.256	6.420	6.157


Beschadigen van eigendom

			2000	2013	2014	2015	2016	2017	2018	2019	2020	2021	2022	2023	
<b>Opzettelijke brandstichting</b>	In een bewoonde plaats (bij dag)	Vol.	11	21	20	14	11	16	21	18	21	25	12	22	
		Pog.	2		1	3	1	1	5	4	2				2
	In een bewoonde plaats (bij nacht)	Vol.	26	19	21	18	20	17	26	26	32	23	26	31	36
		Pog.	6	4	2	2	1	2		2			1	2	
	in een bewoonde plaats (onbepaald tijdstip)	Vol.	2	1	3	2	3	3	1	1	1	1	4	1	5
		Pog.	1			1					2		2		
	In een andere plaats (bij dag)	Vol.	64	74	65	53	60	62	57	54	50	61	74	55	
		Pog.	2	1	1		3	2		1		3	4	4	
	In een andere plaats (bij nacht)	Vol.	77	98	103	85	75	80	62	69	78	78	95	52	
		Pog.	4	2	1	1	1	3	4	3	4		3	1	
	In een andere plaats (onbepaald tijdstip)	Vol.	23	13	30	16	24	22	19	18	13	21	21	11	
		Pog.	4	4	1	1	2	3	3	1	1	1	2		
Niet nader bepaald	Vol.	34	1			1							1		
<b>Subtotaal</b>			<b>256</b>	<b>238</b>	<b>248</b>	<b>196</b>	<b>202</b>	<b>211</b>	<b>198</b>	<b>205</b>	<b>193</b>	<b>222</b>	<b>246</b>	<b>188</b>	
<b>Opzettelijke vernieling door ontploffing</b>	In een bewoonde plaats (bij dag)	Vol.							2	2				1	
		Pog.								1					
	In een bewoonde plaats (bij nacht)	Vol.											1		
		Pog.													
	In een andere plaats (bij dag)	Vol.	1	1	1	1	1	1				1		2	
		Pog.		4	2	1		1		1	3	2	1		
	In een andere plaats (onbepaald tijdstip)	Vol.	1	1											
Pog.			1												
Niet nader bepaald	Vol.	2													
<b>Subtotaal</b>			<b>4</b>	<b>7</b>	<b>3</b>	<b>2</b>	<b>1</b>	<b>2</b>	<b>2</b>	<b>4</b>	<b>3</b>	<b>3</b>	<b>2</b>	<b>3</b>	
<b>Onopzettelijke brandstichting</b>		Vol.	440	261	247	181	152	151	189	130	153	144	153	107	
		Pog.	6								2				
	<b>Subtotaal</b>	<b>446</b>	<b>261</b>	<b>247</b>	<b>181</b>	<b>152</b>	<b>151</b>	<b>189</b>	<b>130</b>	<b>155</b>	<b>144</b>	<b>153</b>	<b>107</b>		
<b>Vernieling, onbruikbaarmaking, beschadiging</b>	Met vzo	Vol.	457	47	48	51	57	43	39	30	19	22	14	24	
		Pog.	4			1							1	1	
	Vernieling van landbouwgoederen	Vol.	8	25	35	16	23	11	14	19	7	17	22	13	
		Pog.					1								
	Niet nader bepaald	Vol.	748	2		1	1	2			2				1
		Pog.	21												
<b>Subtotaal</b>			<b>1.238</b>	<b>74</b>	<b>83</b>	<b>69</b>	<b>82</b>	<b>56</b>	<b>53</b>	<b>49</b>	<b>28</b>	<b>40</b>	<b>37</b>	<b>38</b>	


Beschadigen van eigendom

			2000	2013	2014	2015	2016	2017	2018	2019	2020	2021	2022	2023	
Vandalisme	Op voertuigen	Vol.	2.436	3.727	3.572	3.484	3.036	2.897	2.880	2.790	2.274	2.407	2.473	2.420	
		Pog.	16	3	3	1	1	3	1		3	2	1	1	
	Op andere roerende goederen	Vol.	1.310	765	577	551	504	501	597	597	659	535	566	660	581
		Pog.	12				1		2	1			1		
	Graffiti	Vol.	27	427	425	336	260	205	178	171	195	175	248	246	
	Andere vernielingen op onroerende goederen	Vol.	1.348	2.130	2.073	1.874	1.748	1.609	1.690	1.586	1.492	1.609	1.644	1.459	
		Pog.	4	1		3	1			1	2		3	2	
	Beschadiging van afsluiting	Vol.	358	152	211	189	178	249	232	236	218	223	278	164	
		Pog.	5										1		
			<b>Subtotaal</b>	<b>5.516</b>	<b>7.205</b>	<b>6.861</b>	<b>6.438</b>	<b>5.729</b>	<b>5.464</b>	<b>5.580</b>	<b>5.444</b>	<b>4.719</b>	<b>4.983</b>	<b>5.308</b>	<b>4.873</b>
			<b>Totaal</b>	<b>7.460</b>	<b>7.785</b>	<b>7.442</b>	<b>6.886</b>	<b>6.166</b>	<b>5.884</b>	<b>6.022</b>	<b>5.832</b>	<b>5.098</b>	<b>5.392</b>	<b>5.746</b>	<b>5.209</b>


Misd. tegen de veiligheid van de staat

			2000	2013	2014	2015	2016	2017	2018	2019	2020	2021	2022	2023	
Koning en regering		Vol.										1			
		Pog.				1									
		Subtotaal				1							1		
Inwendige staatsveiligheid		Vol.	1	3	6	1	8	3				1			
		Pog.				2	1								
		Subtotaal	1	3	6	10	4						1		
Uitwendige staatsveiligheid		Vol.		7	5	5	5	1	1					2	
		Pog.			1	1									
		Subtotaal		7	6	6	6	1	1					2	
Terrorisme	Terroristische groep	Vol.		16	22	17	30	14	5	2	5	8	1	5	
		Pog.			1	2		1							
	Verspreiden boodschap die aanzet tot terrorisme	Vol.				3	4	7	4	3					
		Pog.						2							
	Subtotaal		16	23	22	34	24	9	5	5	5	8	1	7	
Niet nader bepaald		Vol.			3	2	2								
		Subtotaal			3	2	2								
Totaal			1	26	38	30	53	29	10	5	5	10	3	7	


Misd. tegen de openbare veiligheid

			2000	2013	2014	2015	2016	2017	2018	2019	2020	2021	2022	2023	
Criminele organisatie	Vol.	9	9	22	20	20	21	32	22	32	16	19	18	16	
	Pog.										1				
	Subtotaal	9	9	22	20	20	21	32	22	32	17	19	18	16	
Vereniging van misdadigers	Vol.	47	47	133	172	198	208	194	184	162	140	136	143	138	
	Pog.	1	1	1	1		2		1	1					
	Subtotaal	48	48	134	173	198	210	194	185	163	140	136	143	138	
Ontvluchting van gevangenen	Gewone ontvluchting	Vol.	3	56	41	37	38	35	53	52	46	55	54	46	
		Pog.		3	1								1		
	Gekwalificeerde ontvluchting	Vol.	1	1					1						3
		Pog.	1				1	1							
	Niet teruggekeerd uit verlof	Vol.		18	10	9	12	8	15	13	11	16	18	19	
	Niet naleving elektronisch toezicht	Vol.		19	33	41	51	48	45	70	37	42	57	71	
	Niet nader bepaald	Vol.	23	10	8	5	5	6	3	3	1	4	2	4	
Pog.						1		1							
Subtotaal	28	28	107	93	92	108	98	118	138	95	118	131	143		
Verberging	Verberging van een misdadiger	Vol.	4	1	1		1	2		1	1				
		Pog.	1												
	Verberging van een lijk	Vol.			1	1									
Subtotaal	5	5	1	2	1	1	2		1	1					
Bedreigingen	Bedreiging met een aanslag	Vol.	7	55	44	44	43	28	21	13	108	66	27	12	
		Pog.						1							
	Mondeling	Vol.	1.842	1.065	993	911	837	808	860	837	876	825	907	953	
		Pog.	20			1					2				
	Schriftelijk	Vol.	165	366	307	291	337	292	353	394	381	429	407	436	
		Pog.	2							1					
	Door gebaren, zinnebeelden	Vol.	449	408	413	375	350	354	451	479	446	458	471	548	
		Pog.	7	1		1				3	1	1	1		
	Bommelding	Vol.	9	19	21	45	62	39	41	60	37	46	59	52	
		Pog.					1							1	
	Niet nader bepaald	Vol.	87	9	10	5	4	4	2	3	7	7	4	7	
Pog.		6													
Subtotaal	2.594	2.594	1.923	1.788	1.673	1.634	1.526	1.728	1.792	1.856	1.832	1.877	2.008		
Totaal	2.684	2.684	2.187	2.076	1.984	1.974	1.852	2.053	2.126	2.109	2.105	2.169	2.305		


Misd. tegen gezag van de overheid

			2000	2013	2014	2015	2016	2017	2018	2019	2020	2021	2022	2023
Geweld tegen overheidspersonen	Vol.	21	28	16	24	22	16	15	20	23	17	24	15	
	Pog.	1											1	
	Subtotaal	22	28	16	24	22	16	15	20	23	17	24	16	
Weerspannigheid	Gewapende weerspannigheid	Vol.	20	37	48	33	26	30	38	34	29	31	36	31
	Ongewapende weerspannigheid	Vol.	216	351	328	347	400	389	424	387	449	340	356	324
		Pog.		1										
	Niet nader bepaald	Vol.	198	6	4	5	5	9	12	3	2	6	3	3
		Pog.	4											
Subtotaal	438	395	380	385	431	428	474	424	424	480	377	395	358	
Smaad	Vol.	233	140	185	151	180	169	198	154	238	151	166	191	
	Pog.	2												
	Subtotaal	235	140	185	151	180	169	198	154	238	151	166	191	
Weigering medewerking (informatica en telecom)	Vol.					2	6	7	6	4	4	11		
	Subtotaal					2	6	7	6	4	4	11		
Andere misdrijven	Zegelverbreking	Vol.	23	35	34	20	28	17	18	22	19	18	12	22
		Pog.												2
	Belemmering uitoefening rechtspraak	Vol.			1	1						1		
		Pog.	1											
	Belemmering uitvoering openbare werken	Vol.	1	1									1	
	Drukwerk zonder verantwoordelijke uitgever	Vol.	4		2	3	1			1	3	2		
	Begraveniswetten	Vol.	1											
	Nijverheid, koophandel en openbare veilingen	Vol.	1	1			1	1						
Subtotaal	31	37	37	24	30	18	18	23	22	21	13	24		
Totaal	726	600	618	584	663	633	711	628	769	570	602	600		




Misd. tegen de openbare trouw

			2000	2013	2014	2015	2016	2017	2018	2019	2020	2021	2022	2023
Valsheid in geschriften	Schriftvervalsing	Vol.	793	660	652	711	628	532	558	553	414	611	422	346
		Pog.	9	2	3	6	9	6	7	6	7	4	6	2
	Gebruik van valse en vervalste geschriften	Vol.	1.854	714	774	801	433	530	555	679	480	1.196	813	531
		Pog.	4	1	1	1	13	18	10	5	4	2	5	3
		Subtotaal	2.660	1.377	1.430	1.519	1.083	1.086	1.130	1.243	905	1.813	1.246	882
Aanmatiging	Inmenging in openbare ambten	Vol.	6	2	5	2	2		1	2	2		2	2
	Van ambten	Vol.	23	53	29	45	28	53	49	45	40	21	29	27
	Van titels	Vol.	4	3	4	5	9	5	2	7	5	4	9	3
	Van graden	Vol.			1		1			1				
	Van kledij, eretekens, enz.	Vol.		1	2	1	4	3	1					1
	Van naam	Vol.	1.357	656	727	945	697	788	850	1.021	810	875	917	764
		Pog.		2		1	11	10		5	1		4	4
	Niet nader bepaald	Vol.	61	6	6	9	3	4	1	2	1	4	4	
	Pog.	1												
	Subtotaal	1.452	723	774	1.008	755	863	904	1.083	859	904	965	801	
Namaking / Vervalsing	Namaking	Vol.	30	66	53	33	30	31	42	26	34	50	63	75
		Pog.	1	2				1				2		
	Vervalsing	Vol.	26	38	22	28	29	32	36	42	38	34	41	41
		Pog.						1	1					
	Niet nader bepaald	Vol.	12	1	1	1	4		4		3	1	2	
	Subtotaal	69	107	76	62	63	65	83	68	75	87	106	116	
Valse munt	Uitgifte	Vol.	128	117	78	114	119	81	100	77	33	38	23	19
		Pog.	8	9	5	13	15	17	11	11	10	3	2	2
	Niet nader bepaald	Vol.	37	2	4	1	2		5	1	6	16	2	7
	Andere	Vol.	50	10	13	15	9	8	15	13	19	16	10	18
		Pog.	1			1				1				
	Subtotaal	224	138	100	144	145	106	131	103	68	73	37	46	
Valsheid voor het gerecht	Valse getuigenis	Vol.	2		2	1	2	1		1			1	2
	Valse verklaringen	Vol.	22	28	26	34	22	26	30	27	24	21	17	24
		Pog.		1										
	Valse eedaflegging	Vol.	2		2	1	1		2				3	
	Verleiding van getuigen	Vol.					1							
	Vervalsing van registratie	Vol.			2	1			1		1		2	
	Subtotaal	26	29	32	37	26	27	33	28	25	21	23	26	
	Totaal	4.431	2.374	2.412	2.770	2.072	2.147	2.281	2.525	1.932	2.898	2.377	1.871	



Misd. tegen de openbare trouw



### Misd. tegen de familie

		2000	2013	2014	2015	2016	2017	2018	2019	2020	2021	2022	2023
<b>Bigamie</b>	<b>Vol.</b>					1			1				
	<b>Subtotaal</b>					1			1				
<b>Familieverlating</b>	<b>Vol.</b>	50	32	26	22	20	9	19	9	9	9	10	7
	<b>Subtotaal</b>	50	32	26	22	20	9	19	9	9	9	10	7
<b>Weigering recht op persoonlijk contact</b>	<b>Vol.</b>	991	886	964	621	733	718	680	589	649	628	597	524
	<b>Pog.</b>	3						1					
	<b>Subtotaal</b>	994	886	964	621	733	718	681	589	649	628	597	524
<b>Niet betaling onderhoudsgeld</b>	<b>Vol.</b>	337	134	137	96	91	75	64	54	51	43	58	70
	<b>Pog.</b>	2											
	<b>Subtotaal</b>	339	134	137	96	91	75	64	54	51	43	58	70
<b>Gedwongen huwelijk</b>	<b>Vol.</b>		1	1				2	1	2			1
	<b>Pog.</b>						1	1			1		
	<b>Subtotaal</b>		1	1			1	3	1	2	1		1
<b>Niet nader bepaald</b>	<b>Vol.</b>	2	2	4	1	2	2	2	2				1
	<b>Subtotaal</b>	2	2	4	1	2	2	2	2				1
	<b>Totaal</b>	<b>1.385</b>	<b>1.055</b>	<b>1.132</b>	<b>740</b>	<b>847</b>	<b>805</b>	<b>769</b>	<b>656</b>	<b>711</b>	<b>681</b>	<b>665</b>	<b>603</b>



### Informatiecriminaliteit

		2000	2013	2014	2015	2016	2017	2018	2019	2020	2021	2022	2023
Hacking	Vol.		116	163	190	201	233	318	402	494	447	513	484
	Pog.		4	4	11	7	11	22	20	11	8	19	18
	Subtotaal		120	167	201	208	244	340	422	505	455	532	502
Valsheid in informatica	Vol.		34	40	48	55	57	59	140	493	448	389	366
	Pog.					2		2	3	7	6	5	9
	Subtotaal		34	40	48	57	57	61	143	500	454	394	375
Informatiebedrog	Vol.		765	888	732	872	954	1.201	1.960	3.241	3.300	4.029	3.611
	Pog.		138	139	130	100	69	95	124	198	171	106	149
	Subtotaal		903	1.027	862	972	1.023	1.296	2.084	3.439	3.471	4.135	3.760
Sabotage	Vol.		115	29	23	28	40	42	44	30	33	53	42
	Pog.		5	4	2	4		2	1	3			1
	Subtotaal		120	33	25	32	40	44	45	33	33	53	43
Totaal			1.177	1.267	1.136	1.269	1.364	1.741	2.694	4.477	4.413	5.114	4.680


Onwettige uitoefening van het openbaar gezag

		2000	2013	2014	2015	2016	2017	2018	2019	2020	2021	2022	2023
Aanmatiging van macht	Vol.	4	2	1			1	1		2			
	Subtotaal	4	2	1			1	1		2			
Knevelarij	Vol.		2	2	1	5		1				1	
	Subtotaal		2	2	1	5		1				1	
Publieke omkoping	Vol.	1	3	4	3	3	4	4	1	2	4	1	6
	Pog.	3	1	1	3			1	3		1	1	
	Subtotaal	4	4	5	6	3	4	5	4	2	5	2	6
Samenspanning	Vol.						1						
	Subtotaal						1						
Vrijheidsberoving door ambtenaar	Vol.	1	3	2	1		1	1	1	1	3		1
	Pog.	1											
	Subtotaal	2	3	2	1		1	1	1	1	3		1
Woonstschennis door ambtenaar	Vol.	6	2			2	3	3	1	1		1	2
	Subtotaal	6	2			2	3	3	1	1		1	2
Daden van willekeur	Vol.	6	6	4	2	4	3	3		2	4	3	6
	Subtotaal	6	6	4	2	4	3	3		2	4	3	6
Belangenneming	Vol.			2		1	3	3	1	1	1	3	
	Subtotaal			2		1	3	3	1	1	1	3	
Misbruik van gezag	Vol.	6	2		2	2	2	1	2	2	2	1	
	Subtotaal	6	2		2	2	2	1	2	2	2	1	
Akten burgerlijke stand	Vol.									1			
	Subtotaal									1			
Bedienaren der erediensten	Vol.				1								
	Subtotaal				1								
Nalatigheid van de bewaarder	Vol.			1						1	1	2	
	Subtotaal			1						1	1	2	
Schenden van communicatie door ambtenaar	Vol.				1								
	Subtotaal				1								
Niet nader bepaald	Vol.	1		1	1						1		
	Subtotaal	1		1	1						1		
<b>Totaal</b>		<b>29</b>	<b>21</b>	<b>18</b>	<b>15</b>	<b>17</b>	<b>18</b>	<b>18</b>	<b>9</b>	<b>13</b>	<b>17</b>	<b>13</b>	<b>15</b>



### Huisjesmelkerij

		2000	2013	2014	2015	2016	2017	2018	2019	2020	2021	2022	2023
Zonder vzo	Vol.		4	9	7	3	5	6	11	8	5	11	9
	Subtotaal		4	9	7	3	5	6	11	8	5	11	9
Met vzo	Vol.		3					4		4	1	4	3
	Subtotaal		3					4		4	1	4	3
Niet nader bepaald	Vol.					1							
	Subtotaal					1							
	Totaal		7	9	7	4	5	10	11	12	6	15	12

### Exploitatie van bedelarij

		2000	2013	2014	2015	2016	2017	2018	2019	2020	2021	2022	2023
Tot de bedelarij aanzetten	Vol.		1	1	1	1	1	5			2	2	
	Subtotaal		1	1	1	1	1	5			2	2	
Andermans bedelarij exploiteren	Vol.				1		1						
	Subtotaal				1		1						
	Totaal		1	1	2	1	2	5			2	2	

### Mensenhandel

		2000	2013	2014	2015	2016	2017	2018	2019	2020	2021	2022	2023
Exploitatie van bedelarij	Vol.		1				1						
	Subtotaal		1				1						
Seksuele uitbuiting	Vol.		4	1	5	7	3	3	4	3	2	5	6
	Subtotaal		4	1	5	7	3	3	4	3	2	5	6
Economische uitbuiting	Vol.		7	9	7	8	14	13	11	14	9	16	16
	Subtotaal		7	9	7	8	14	13	11	14	9	16	16
Gedwongen misdaden of wanbedrijven	Vol.			1	1		2			1		1	1
	Subtotaal			1	1		2			1		1	1
Productie of verspreiding kinderporno	Vol.		8	3	1	1	1	1		2			
	Subtotaal		8	3	1	1	1	1		2			
	Totaal		20	14	14	16	21	17	15	20	11	22	23



### Aanzetten misdaden of wanbedrijven

		2000	2013	2014	2015	2016	2017	2018	2019	2020	2021	2022	2023
Aanzetten wanbedrijven	Vol.									2	1	1	1
	Subtotaal									2	1	1	1
Aanzetten misdaden	Vol.									1		1	
	Subtotaal									1		1	
Totaal										3	1	2	1

### Andere inbreuken Strafwetboek

		2000	2013	2014	2015	2016	2017	2018	2019	2020	2021	2022	2023
	Vol.		15	17	13	6	17	8	10	8	5	4	2
	Pog.		3	7		2							
Subtotaal			18	24	13	8	17	8	10	8	5	4	2
Totaal			18	24	13	8	17	8	10	8	5	4	2

### Overtreding Strafwetboek

		2000	2013	2014	2015	2016	2017	2018	2019	2020	2021	2022	2023
Beledigingen (Overtreding)	Vol.	252											
	Pog.	3											
	Subtotaal	255											
Ombrenging van dieren (Overtreding)	Vol.	51											
	Pog.	12											
	Subtotaal	63											
Rondzwervende dieren	Vol.	6											
	Subtotaal	6											
Verbergen gelaat in openbare plaats	Vol.			1				3					1
	Subtotaal			1				3					1
Andere overtredingen SWB	Vol.	555	14	8	6	7	6	6	7	13	6	10	9
	Pog.	2				1							
	Subtotaal	557	14	8	6	8	6	6	7	13	6	10	9
Totaal		881	14	9	6	8	6	9	7	13	6	10	10

# ***POLITIËLE CRIMINALITEITSSTATISTIEKEN***

---

*PLEEGPLAATS: PROVINCIE*

**Vlaams-Brabant**

***Bijlage II: Detailrapport per misdrijfcategorie  
Bijzondere Wetten***





## Vlaams-Brabant

## Inbreuk bijzondere wetgeving

## Drugs

			2000	2013	2014	2015	2016	2017	2018	2019	2020	2021	2022	2023	
Bezit		Vol.	1.523	2.281	2.512	2.745	3.362	3.959	3.895	4.163	3.756	3.755	4.428	4.217	
		Pog.	13				1				1			1	
		Subtotaal	1.536	2.281	2.512	2.745	3.363	3.959	3.895	4.163	3.757	3.755	4.428	4.218	
Gebruik	Gebruik in groep	Vol.	558												
		Pog.	4												
	Individueel gebruik	Vol.	1.149												
		Pog.	10												
	Gebruik vergemakkelijken	Vol.	16	126	74	70	68	53	54	65	41	22	12	16	
		Pog.		1			1			1					
	Aanzetten tot gebruik	Vol.	9	20	15	16	20	12	15	22	6	5	7	2	
		Pog.	1	1											
	Wanorde, schandaal of gevaar in openbare ruimte	Vol.				17	48	35	53	83	87	61	75	89	
Vol.		4									2				
	Subtotaal	1.751	148	89	103	137	100	122	171	134	90	94	107		
In- en uitvoer		Vol.	414	190	235	428	714	648	567	554	572	328	425	367	
		Pog.	2			1	3				1	1		1	
		Subtotaal	416	190	235	429	717	648	567	554	573	329	425	368	
Fabricatie		Vol.	20	109	131	153	149	131	146	113	159	132	110	84	
		Pog.		1	1			3	2	1					
		Subtotaal	20	110	132	153	149	134	148	114	159	132	110	84	
Handel		Vol.	446	467	432	426	466	427	507	462	551	484	461	464	
		Pog.	2		2	1	2		2	3	2	1	3		
		Subtotaal	448	467	434	427	468	427	509	465	553	485	464	464	
Andere		Vol.	73	107	131	139	98	111	94	40	41	44	40	41	
		Pog.		2		5	6					1		1	
		Subtotaal	73	109	131	144	104	111	94	40	41	45	40	42	
	Totaal	4.244	3.305	3.533	4.001	4.938	5.379	5.335	5.507	5.217	4.836	5.561	5.283		


Vreemdelingenwetgeving

			2000	2013	2014	2015	2016	2017	2018	2019	2020	2021	2022	2023
Illegale transmigratie	Schijnhuwelijk zonder beloning/dwang	Vol.	1	32	45	21	18	26	17	65	28	27	21	27
		Pog.		17	8	8	3	7	8	13	25	14	13	13
	Schijn-wettelijk samenwonen zonder beloning/dwang	Vol.			8	15	2	5	8	3	8	2	3	3
		Pog.			1	2	1	1	5	10	5	9	4	4
	Toegang tot het grondgebied	Vol.	903	541	577	465	438	584	588	536	325	432	519	474
		Pog.	12				2	4						
	Verblijf	Vol.	1.349	1.852	1.894	1.944	1.673	1.894	1.890	2.103	1.573	1.855	1.800	1.849
		Pog.	1				4	3						
	Verwijdering	Vol.	8	1	10	4	4	1	4	1	1	2		13
		Niet dragen van identiteits- of reisdocumenten	Vol.		18	36	24	36	42	8	6	13	19	11
	Inschrijving in vreemdelingenregister	Vol.	41	1.412	1.216	991	1.019	1.112	1.120	1.250	1.029	910	1.216	1.364
		Pog.		2										
Schijnerkenning zonder beloning/dwang	Vol.								2	3	5	7	4	5
	Pog.									3	3	7	3	
<b>Subtotaal</b>			<b>2.315</b>	<b>3.875</b>	<b>3.795</b>	<b>3.474</b>	<b>3.200</b>	<b>3.679</b>	<b>3.650</b>	<b>3.990</b>	<b>3.015</b>	<b>3.280</b>	<b>3.598</b>	<b>3.758</b>
Schijnhuwelijk met beloning/dwang	Zich laten belonen	Vol.										1		
		Pog.										1		
	Gebruik van dwang	Vol.			1									
		Pog.		1										
<b>Subtotaal</b>			<b>1</b>	<b>1</b>							<b>2</b>			
Schijn-wettelijk samenwonen met beloning/dwang	Zich laten belonen	Vol.		1		1								
	Gebruik van dwang	Vol.												1
	<b>Subtotaal</b>			<b>1</b>		<b>1</b>								<b>1</b>
Mensensmokkel		Vol.		42	51	46	35	59	70	61	39	28	25	18
		Pog.		1	3	3	1	1		2	3	1	1	1
	<b>Subtotaal</b>			<b>43</b>	<b>54</b>	<b>49</b>	<b>36</b>	<b>60</b>	<b>70</b>	<b>63</b>	<b>42</b>	<b>29</b>	<b>26</b>	<b>19</b>
Mensenhandel		Vol.	107											
		Pog.	1											
	<b>Subtotaal</b>			<b>108</b>										
Hulp bij illegaal verblijf		Vol.		81	56	55	33	33	33	30	12	10	13	13
		Pog.		1	5	1	1	3	1	1	1			
	<b>Subtotaal</b>			<b>82</b>	<b>61</b>	<b>56</b>	<b>34</b>	<b>36</b>	<b>34</b>	<b>31</b>	<b>13</b>	<b>10</b>	<b>13</b>	<b>13</b>
Schijnerkenning met beloning/dwang	Zich laten belonen	Vol.							1					
		Gebruik van dwang	Vol.								1			
	<b>Subtotaal</b>								<b>1</b>	<b>1</b>				



### Vreemdelingenwetgeving

		2000	2013	2014	2015	2016	2017	2018	2019	2020	2021	2022	2023
Niet nader bepaald	Vol.	217	10	10	12	4	3		1			2	
	Pog.	12											
	Subtotaal	229	10	10	12	4	3		1			2	
Andere	Vol.	82	10	17	14	5	8	9	10	4	5	4	1
	Pog.			1						1			
	Subtotaal	82	10	18	14	5	8	9	10	5	5	4	1
Totaal		2.734	4.022	3.939	3.606	3.279	3.786	3.764	4.095	3.076	3.326	3.643	3.792



## Milieu

			2000	2013	2014	2015	2016	2017	2018	2019	2020	2021	2022	2023	
Afvstoffen	Afvaltransport	Vol.		17	20	16	9	6	38	14	20	13	13	9	
	Afval door beroepspersoon	Vol.	1	36	29	37	37	71	33	42	54	35	41	44	
	Afval door particulier	Vol.	6	469	425	413	359	366	309	299	353	327	334	250	
		Pog.			1	1	1		1		1				
	Afval door onbepaald persoon	Vol.	622												
		Pog.	4												
	Afval: vergunning/erkenning	Vol.		7	3	6	6	18	3	7	1	3	6	1	
	Afval: fiscale inbreuken	Vol.				9	14	23	32	21	16	13	5	3	
Niet nader bepaald	Vol.	34													
	Subtotaal		667	529	478	482	426	484	416	383	445	391	399	307	
Vuurwerk		Vol.		2	2			4	2	1	7	6	8	7	
	Subtotaal			2	2			4	2	1	7	6	8	7	
Andere dan afval	Stedenbouw	Onb.	1												
		Vol.	375	181	176	183	148	185	207	159	221	205	253	260	
		Pog.	4												
	Milieuvergunning	Vol.		7	5	3	8	20	7	12	12	16	12	7	
	Geluidshinder	Vol.	82	13	6	12	7	4	3	4	7	9	5	3	
	Waterverontreiniging	Vol.	75	30	13	15	10	10	7	7	11	11	7	9	
		Pog.	1												
	Luchtverontreiniging	Vol.	8	5	7	8	9	4	5	8	2	6	2	2	
	Bodemverontreiniging	Vol.		6	11	12	11	14	14	6	16	11	10	9	
	Niet nader bepaald	Vol.				1						1		1	
	Andere leefmilieuhinder	Onb.	1												
	Vol.	137	13	13	9	11	12	13	15	6	13	5	12		
	Pog.	4													
	Subtotaal		688	255	231	243	204	249	256	211	275	272	294	303	
Biodiversiteit / Fauna en flora	Handel en bezit: CITES-wetgeving	Vol.		1	3	2	5	18	18	52	24	32	70	101	
	Dierenwelzijn	Vol.	217	137	119	132	157	171	228	248	292	312	328	366	
		Pog.				1									
	Natuurbescherming	Vol.	58	25	20	28	23	20	19	14	20	11	11	15	
	Vergunning / erkenning dieren	Vol.	1	11	15	4	15	5	9	8	14	12	12	14	
	Vernietiging van dieren	Vol.	31	32	22	23	19	18	19	19	29	23	23	7	11
		Pog.	5	13	5	7	11	9	9	9	9	19	6	3	3
Diergezondheid	Vol.									1	7	5	4		
	Subtotaal		312	219	184	196	231	241	302	360	393	403	436	514	



**Milieu**

		2000	2013	2014	2015	2016	2017	2018	2019	2020	2021	2022	2023
Niet nader bepaald	Vol.	30											
	Subtotaal	30											
	Totaal	1.697	1.005	895	921	861	978	976	955	1.120	1.072	1.137	1.131



### Wapens en springstoffen

			2000	2013	2014	2015	2016	2017	2018	2019	2020	2021	2022	2023
Illegaal bezit	Vuurwapen	Vol.	1	327	361	293	367	316	471	802	379	326	321	285
		Pog.				1							1	1
	Blank wapen of niet-vuurwapen	Vol.		246	289	404	593	734	787	423	290	325	340	403
		Pog.											1	1
	Munitie	Vol.		30	40	50	51	68	75	103	94	82	86	68
		Pog.						1		1				
	Onderdelen/toebehoren	Vol.		4	3	3	6	4	6	1	9	12	3	7
Niet nader bepaald	Vol.	286	6	7	14	14	7	124	445	82	299	508	109	
	Pog.	1												
	Subtotaal	288	613	700	764	1.032	1.130	1.463	1.775	854	1.046	1.260	872	
Illegale dracht / vervoer	Vuurwapen	Vol.		38	38	43	24	29	22	33	33	28	45	39
		Pog.					1							
	Blank wapen of niet-vuurwapen	Vol.		264	322	531	639	531	299	382	331	408	405	504
		Pog.										2		
	Munitie	Vol.		9	10	8	2	11	2	5	1	8	6	2
	Onderdelen/toebehoren	Vol.		1	1	1							1	2
	Niet nader bepaald	Vol.	277	2	3	3	2	5	77	160	2	5	65	257
	Subtotaal	277	314	374	586	667	577	400	580	367	451	522	804	
Illegale handel	Vuurwapen	Vol.	1	10	7	13	17	9	26	30	11	11	10	6
		Pog.			1									
	Blank wapen of niet-vuurwapen	Vol.		3	3	4	1	2	6	4	2	1	1	4
		Munitie	Vol.			1	1		2			1	2	
	Onderdelen/toebehoren	Vol.					1	1						
	Niet nader bepaald	Vol.	8	1	8	227	328	116	7		3	1	1	
		Pog.				1								
	Subtotaal	9	14	19	246	347	128	42	34	16	14	14	10	
Illegale vervaardiging / herstelling	Vuurwapen	Vol.		1		3	1	1	3			1		2
	Blank wapen of niet-vuurwapen	Vol.			2		1		2	1	1	2		1
	Munitie	Vol.												1
	Onderdelen/toebehoren	Vol.				1								
	Niet nader bepaald	Vol.				1		1			2		1	
		Subtotaal		1	2	5	2	2	5	1	3	3	1	4
Springstoffen	Vol.	12	2		2	2	6	5	2	2	1	6	2	
	Subtotaal	12	2		2	2	6	5	2	2	1	6	2	
Collectief onderricht	Vol.	1		1	14	5	1	1	1	1				


Wapens en springstoffen

			2000	2013	2014	2015	2016	2017	2018	2019	2020	2021	2022	2023	
		Pog.								1					
		Subtotaal	1		1	14	5	1	1	2	1				
Andere	Documenten	Vol.				4	7	2	4	1		1	1		
	Serienummer	Vol.		1	1	1	2	3	2	1		3	2	1	
	Verkoop aan minderjarige van vuurwapen	Vol.		1							1				
	Verkoop aan minderjarige van niet-vuurwapen	Vol.				1					1				
	Verkoop per postorder/internet van vuurwapen	Vol.		1		1	1		1	2		1	2	2	
		Pog.									2		2	1	
	Verkoop per postorder/internet van ander wapen	Vol.			1	1	1	1	2	2				1	
	Veiligheidsmaatregelen	Vol.		7	3	3	12	7	15	7	5	5	5	1	3
	Opslag	Vol.		1	3	4	5	5	5	5	3	7	1	5	
	Milieuvergunning	Vol.					1								
	Nalaten aangifte diefstal of verlies	Vol.		3	4	2	3	3	61	11	3	3			2
	Invoer / uitvoer / doorvoer voor militair gebruik	Vol.			5	11	8	4	3	3				1	2
		Pog.				2									
	Niet naleven voorwaarden neutralisatie vuurwapens	Vol.													1
	Niet naleven voorwaarden uitlenen vuurwapen	Vol.													1
Niet nader bepaald	Vol.	96		1	2	2	1			2		2			
	Pog.	1													
	Subtotaal	97	14	18	32	42	26	93	36	13	24	10	17		
	Totaal	684	958	1.114	1.649	2.097	1.870	2.009	2.430	1.256	1.539	1.813	1.709		


Bescherming personen

			2000	2013	2014	2015	2016	2017	2018	2019	2020	2021	2022	2023	
Discriminatie	Racisme en xenofobie	Vol.	73	52	63	83	46	64	78	67	103	82	66	92	
		Pog.									1				
	Op grond van seksuele geaardheid (homofobie)	Vol.		1	11	3	6	6	7	1	7	6	7	8	
	Op grond van het geslacht (seksisme)	Vol.				3	3	2	2	4	5	7	8	12	
	Op grond van handicap	Vol.							1			3	1		
	Op grond van geloof of levensbeschouwing	Vol.						2	3	7	2	3	6	3	
	Niet nader bepaald	Vol.	6		1	1			1	1					1
		Pog.	1												
	Andere discriminatie	Vol.		5	4	8	3	5	9	9	7	10	12	11	
	Subtotaal		80	58	79	98	58	79	101	89	125	111	100	127	
Negationisme en revisionisme	Revisionisme	Vol.		2						1		1		1	
	Subtotaal			2						1		1		1	
Auteursrechten		Vol.	8	1	1	2	1		1	1		3			
	Subtotaal		8	1	1	2	1		1	1		3			
Bescherming privé-leven		Vol.	264	43	38	58	44	30	29	40	32	26	14	4	
	Pog.		2						1						
	Subtotaal		266	43	38	58	44	30	30	40	32	26	14	4	
Bewakingscamera's		Vol.		1	5	5	17	6	9	5	3	6	9	14	
	Subtotaal			1	5	5	17	6	9	5	3	6	9	14	
Portretrecht		Vol.		4	8	14	18	24	27	44	64	62	70	57	
	Subtotaal			4	8	14	18	24	27	44	64	62	70	57	
Tijdelijk huisverbod		Vol.			1		1					13	15	26	
	Subtotaal				1		1					13	15	26	
Bescherming persoonsgegevens		Vol.												3	
	Subtotaal													3	
Niet nader bepaald		Vol.					1					1	1		
	Subtotaal						1					1	1		
Andere		Vol.	48	4				1		4	2	3	3	3	
	Pog.		1												
	Subtotaal		49	4				1		4	2	3	3	3	
	Totaal		403	113	132	177	140	140	168	184	226	226	212	235	





### Hormonen en doping

		2000	2013	2014	2015	2016	2017	2018	2019	2020	2021	2022	2023
<b>Bezif</b>	<b>Vol.</b>		40	38	38	37	49	50	51	27	30	98	43
	<b>Subtotaal</b>		40	38	38	37	49	50	51	27	30	98	43
<b>Gebruik</b>	<b>Vol.</b>	4	3	1	2	1	1	1				3	
	<b>Subtotaal</b>	4	3	1	2	1	1	1				3	
<b>Aanmaak en distributie</b>	<b>Vol.</b>		9	2		1	1	2	1		1	1	1
	<b>Subtotaal</b>		9	2		1	1	2	1		1	1	1
<b>Niet nader bepaald</b>	<b>Vol.</b>		4			3		2			2		
	<b>Subtotaal</b>		4			3		2			2		
	<b>Totaal</b>	4	56	41	40	42	51	55	52	27	33	102	44

### Voetbalwet

		2000	2013	2014	2015	2016	2017	2018	2019	2020	2021	2022	2023
<b>Gooien voorwerpen</b>	<b>Vol.</b>							1			1	6	6
	<b>Subtotaal</b>							1			1	6	6
<b>Onrechtmatig betreden van stadion of perimeter</b>	<b>Vol.</b>											1	1
	<b>Subtotaal</b>											1	1
<b>Betreden stadionzones niet-publiek toegankelijk</b>	<b>Vol.</b>								5		2	3	2
	<b>Subtotaal</b>								5		2	3	2
<b>Negeren richtlijnen of bevelen</b>	<b>Vol.</b>							1	2		7	9	5
	<b>Subtotaal</b>							1	2		7	9	5
<b>Aanzet tot haat of woede</b>	<b>Vol.</b>							2	4	2	8	6	4
	<b>Subtotaal</b>							2	4	2	8	6	4
<b>Pyrotechnische voorwerpen in stadion of perimeter</b>	<b>Vol.</b>								5	1	1	6	2
	<b>Subtotaal</b>								5	1	1	6	2
<b>Gebruik pyrotechnisch voorwerp grondgebied Rijk</b>	<b>Vol.</b>									2		1	
	<b>Subtotaal</b>									2		1	
<b>Onrechtmatige verkoop van tickets</b>	<b>Vol.</b>	1	17	33	25	15	10	9	5		3	1	
	<b>Pog.</b>						1				1		
	<b>Subtotaal</b>	1	17	33	25	15	11	9	5		4	1	
	<b>Totaal</b>	1	17	33	25	15	11	13	21	5	23	33	20

Private veiligheid

		2000	2013	2014	2015	2016	2017	2018	2019	2020	2021	2022	2023
<b>Bewaking- / beveiligingsfirma's</b>	<b>Vol.</b>	24	8	4	2	5		4	3	3	2	4	4
	<b>Subtotaal</b>	24	8	4	2	5		4	3	3	2	4	4
<b>Private milities</b>	<b>Vol.</b>			1	1								
	<b>Subtotaal</b>			1	1								
<b>Huursoldaten</b>	<b>Vol.</b>			10	1		1						
	<b>Subtotaal</b>			10	1		1						
<b>Niet nader bepaald</b>	<b>Vol.</b>										1		
	<b>Subtotaal</b>										1		
	<b>Totaal</b>	24	8	15	4	5	1	4	3	3	3	4	4

Jeugbescherming

		2000	2013	2014	2015	2016	2017	2018	2019	2020	2021	2022	2023
<b>Wet op de leerplicht</b>	<b>Vol.</b>	53	174	122	76	86	90	81	60	38	50	57	65
	<b>Subtotaal</b>	53	174	122	76	86	90	81	60	38	50	57	65
<b>Wet op de dancings</b>	<b>Vol.</b>	5											
	<b>Subtotaal</b>	5											
<b>Wet op de jeugbescherming</b>	<b>Vol.</b>	97	868	953	1.208	1.555	1.639	1.729	2.107	2.079	2.238	2.486	2.772
	<b>Pog.</b>	4	1		2				1				1
	<b>Subtotaal</b>	101	869	953	1.210	1.555	1.639	1.729	2.108	2.079	2.238	2.486	2.773
<b>Niet nader bepaald</b>	<b>Vol.</b>	5	6	5	8	2	3	10	5	5	2	6	4
	<b>Subtotaal</b>	5	6	5	8	2	3	10	5	5	2	6	4
	<b>Totaal</b>	164	1.049	1.080	1.294	1.643	1.732	1.820	2.173	2.122	2.290	2.549	2.842

Sociaal strafwetboek

		2000	2013	2014	2015	2016	2017	2018	2019	2020	2021	2022	2023
<b>Belaging op het werk</b>	<b>Vol.</b>		44	33	37	34	25	35	41	28	36	22	31
	<b>Pog.</b>					1							
	<b>Subtotaal</b>		44	33	37	35	25	35	41	28	36	22	31
<b>Geweld op het werk</b>	<b>Vol.</b>		2	1	3	1	1	2	2	2	3	1	3
	<b>Subtotaal</b>		2	1	3	1	1	2	2	2	3	1	3
<b>Werknemer in gevaar brengen</b>	<b>Vol.</b>		2	1	4	4	1	3	1	32	1	1	1
	<b>Subtotaal</b>		2	1	4	4	1	3	1	32	1	1	1
<b>Voor de arbeid vereiste leeftijd</b>	<b>Vol.</b>				1				4		1		1
	<b>Subtotaal</b>				1				4		1		1

Sociaal strafwetboek

		2000	2013	2014	2015	2016	2017	2018	2019	2020	2021	2022	2023
<b>Arbeidstijd</b>	<b>Vol.</b>		1			1	2	4		5	2	3	9
	<b>Subtotaal</b>		1			1	2	4		5	2	3	9
<b>Loon en andere vermogensrechtelijke voordelen</b>	<b>Vol.</b>		2	4	4	1	3	1	1		5	4	1
	<b>Subtotaal</b>		2	4	4	1	3	1	1		5	4	1
<b>Illegale arbeid</b>	<b>Vol.</b>	53	20	28	12	12	22	24	21	23	39	30	43
	<b>Pog.</b>	1											
	<b>Subtotaal</b>	54	20	28	12	12	22	24	21	23	39	30	43
<b>Sociale fraude inzake bijdragen (zwartwerk)</b>	<b>Vol.</b>		73	88	101	92	93	120	131	142	141	136	138
	<b>Subtotaal</b>		73	88	101	92	93	120	131	142	141	136	138
<b>Sociale documenten</b>	<b>Vol.</b>		1	6	8	5	15	2	3		4	1	1
	<b>Subtotaal</b>		1	6	8	5	15	2	3		4	1	1
<b>Collectieve arbeidsbetrekkingen</b>	<b>Vol.</b>	3											
	<b>Subtotaal</b>	3											
<b>Toezicht</b>	<b>Vol.</b>		1	2	1	1	1	1	2	1	3		1
	<b>Subtotaal</b>		1	2	1	1	1	1	2	1	3		1
<b>Sociale zekerheid</b>	<b>Vol.</b>	9	8	7	3	3	3	2		2	1	5	
	<b>Subtotaal</b>	9	8	7	3	3	3	2		2	1	5	
<b>Misdr. tegen openbare trouw in sociaal strafrecht</b>	<b>Vol.</b>		15	50	63	54	43	42	57	49	36	30	41
	<b>Pog.</b>							1		1			
	<b>Subtotaal</b>		15	50	63	54	43	43	57	50	36	30	41
<b>Oplichting in sociaal strafrecht</b>	<b>Vol.</b>		3	22	27	27	59	45	53	30	35	33	39
	<b>Pog.</b>												1
	<b>Subtotaal</b>		3	22	27	27	59	45	53	30	35	33	40
<b>Andere</b>	<b>Vol.</b>		6	7	25	126	188	189	111	39	108	117	60
	<b>Subtotaal</b>		6	7	25	126	188	189	111	39	108	117	60
	<b>Totaal</b>	66	178	249	289	362	456	471	427	354	415	383	370

Dronkenschap en alcohol

		2000	2013	2014	2015	2016	2017	2018	2019	2020	2021	2022	2023
Openbare dronkenschap	Onb.	14											
	Vol.	630	1.543	1.664	1.675	1.748	1.830	2.112	2.177	1.594	1.718	1.893	2.163
	Pog.	1											
	Subtotaal	645	1.543	1.664	1.675	1.748	1.830	2.112	2.177	1.594	1.718	1.893	2.163
Sluitingsuur van horecazaken	Vol.	9	26	7	1	2	1	1			3		
	Subtotaal	9	26	7	1	2	1	1			3		
Geheime stokerij	Vol.	9											
	Subtotaal	9											
Alcohol schenken aan dronken persoon	Vol.		2	4	2	3	1	3	1	3	1		1
	Subtotaal		2	4	2	3	1	3	1	3	1		1
Wetgeving betreffende drankgelegenheden	Vol.											1	
	Subtotaal											1	
Niet nader bepaald	Vol.				1	2	1	1	1		4		
	Subtotaal				1	2	1	1	1		4		
Andere	Vol.	7											
	Subtotaal	7											
	Totaal	670	1.571	1.675	1.679	1.755	1.833	2.117	2.179	1.597	1.726	1.894	2.164

Kieswetgeving

		2000	2013	2014	2015	2016	2017	2018	2019	2020	2021	2022	2023
	Vol.	8		1				31	1				
	Subtotaal	8		1				31	1				
	Totaal	8		1				31	1				

Bevolkingsregister

		2000	2013	2014	2015	2016	2017	2018	2019	2020	2021	2022	2023
	Onb.	3											
	Vol.	1.105	3.047	2.924	2.571	2.505	2.502	2.381	2.270	1.882	1.869	1.880	1.968
	Pog.	47											
	Subtotaal	1.155	3.047	2.924	2.571	2.505	2.502	2.381	2.270	1.882	1.869	1.880	1.968
	Totaal	1.155	3.047	2.924	2.571	2.505	2.502	2.381	2.270	1.882	1.869	1.880	1.968



### Identiteitskaart

		2000	2013	2014	2015	2016	2017	2018	2019	2020	2021	2022	2023
<b>Niet in bezit</b>	<b>Vol.</b>	84	43	41	45	38	45	41	41	75	49	21	33
	<b>Subtotaal</b>	<b>84</b>	<b>43</b>	<b>41</b>	<b>45</b>	<b>38</b>	<b>45</b>	<b>41</b>	<b>41</b>	<b>75</b>	<b>49</b>	<b>21</b>	<b>33</b>
<b>Weigeren te vertonen</b>	<b>Vol.</b>	22	6	13	16	11	13	22	14	20	20	9	14
	<b>Pog.</b>							1					
	<b>Subtotaal</b>	<b>22</b>	<b>6</b>	<b>13</b>	<b>16</b>	<b>11</b>	<b>13</b>	<b>23</b>	<b>14</b>	<b>20</b>	<b>20</b>	<b>9</b>	<b>14</b>
<b>Beschadigd</b>	<b>Vol.</b>	6	3	3		6	2	4	2	3	1	1	1
	<b>Subtotaal</b>	<b>6</b>	<b>3</b>	<b>3</b>		<b>6</b>	<b>2</b>	<b>4</b>	<b>2</b>	<b>3</b>	<b>1</b>	<b>1</b>	<b>1</b>
<b>Foto</b>	<b>Vol.</b>			1									
	<b>Subtotaal</b>			<b>1</b>									
<b>Niet nader bepaald</b>	<b>Vol.</b>	5	10	22	7	3	3	3	3	3		4	
	<b>Subtotaal</b>	<b>5</b>	<b>10</b>	<b>22</b>	<b>7</b>	<b>3</b>	<b>3</b>	<b>3</b>	<b>3</b>	<b>3</b>		<b>4</b>	
<b>Andere</b>	<b>Vol.</b>	33	6	9	14	17	6	4	2	1	4	8	10
	<b>Subtotaal</b>	<b>33</b>	<b>6</b>	<b>9</b>	<b>14</b>	<b>17</b>	<b>6</b>	<b>4</b>	<b>2</b>	<b>1</b>	<b>4</b>	<b>8</b>	<b>10</b>
	<b>Totaal</b>	<b>150</b>	<b>68</b>	<b>89</b>	<b>82</b>	<b>75</b>	<b>69</b>	<b>75</b>	<b>62</b>	<b>102</b>	<b>74</b>	<b>43</b>	<b>58</b>



## Volksgezondheid

		2000	2013	2014	2015	2016	2017	2018	2019	2020	2021	2022	2023
Beoefening geneeskunst, verpleegkunde, enz.	Vol.	1		3			2	2	1	2	3	2	4
	Subtotaal	1		3			2	2	1	2	3	2	4
Gezondheidsbeleid	Vol.		1	1		1		1	1	36	18	1	
	Subtotaal		1	1		1		1	1	36	18	1	
Rookverbod	Vol.	6	8	17	25	19	12	19	1	4	1	2	1
	Subtotaal	6	8	17	25	19	12	19	1	4	1	2	1
Verplichte inenting	Vol.	1											
	Subtotaal	1											
Voorkoming van geslachtsziekten	Vol.							1					
	Subtotaal							1					
Wegnemen menselijke organen	Vol.	1											
	Subtotaal	1											
Wetgeving geneesmiddelen	Vol.	2	6	3	8	3	6	4	5		8	6	7
	Subtotaal	2	6	3	8	3	6	4	5		8	6	7
Tabaksverkoop	Vol.				1	2			1	1	1	1	1
	Subtotaal				1	2			1	1	1	1	1
Voedingswaren	Vol.	4	7	3	3	1	11	7	9	8	6	3	7
	Pog.	1											
	Subtotaal	5	7	3	3	1	11	7	9	8	6	3	7
Uitoefening diergeneeskunde	Vol.						1					1	
	Subtotaal						1					1	
Weigering of verzuim naleving maatregelen	Vol.									12.387	7.019	110	
	Subtotaal									12.387	7.019	110	
Tabaksproducten	Vol.										1		
	Subtotaal										1		
Niet nader bepaald	Vol.					5		8	1	25	5	3	1
	Subtotaal					5		8	1	25	5	3	1
Andere	Vol.	24	4	1	7		5	2	4	2.064	151	6	5
	Subtotaal	24	4	1	7		5	2	4	2.064	151	6	5
	Totaal	40	26	28	44	31	37	44	23	14.527	7.213	135	26



## Arbeid

		2000	2013	2014	2015	2016	2017	2018	2019	2020	2021	2022	2023
Algemeen reglement arbeidsbescherming	Vol.	42	18	13	18	16	10	10	11	8	6	15	3
	Subtotaal	42	18	13	18	16	10	10	11	8	6	15	3
Ambulante handel	Vol.	58	42	53	31	33	16	21	29	16	12	10	17
	Pog.	1								1			
	Subtotaal	59	42	53	31	33	16	21	29	17	12	10	17
Bescherming vrije en intellectuele beroepen	Vol.			1					1			1	
	Subtotaal			1					1			1	
Bezoldiging gereguleerd beroep	Vol.	5					1		2				
	Subtotaal	5					1		2				
Inbreuk maatregel beroepsverbod	Vol.	2	11	1	3	3	4	4	4	2	2	7	3
	Subtotaal	2	11	1	3	3	4	4	4	2	2	7	3
Sociale fraude inzake bijdragen (zwartwerk)	Vol.	55	26	20	16	23	22	25	35	36	49	51	45
	Pog.	2	1										
	Subtotaal	57	27	20	16	23	22	25	35	36	49	51	45
Toegang uitoefenen beroep	Vol.	2	2										1
	Subtotaal	2	2										1
Toerisme en hotelwezen	Vol.										1		
	Subtotaal										1		
Buitenlandse werknemers of zelfstandigen	Vol.	9	5	9	1	4	1	5	2	2	1		3
	Subtotaal	9	5	9	1	4	1	5	2	2	1		3
Verplichte wekelijkse rustdag	Vol.		2	4	2		1			1			1
	Subtotaal		2	4	2		1			1			1
Niet nader bepaald	Vol.			1		3	2	1	3	1	4	3	
	Subtotaal			1		3	2	1	3	1	4	3	
Andere	Vol.	69	11	13	8	7	12	11	12	12	7	4	10
	Subtotaal	69	11	13	8	7	12	11	12	12	7	4	10
	Totaal	245	118	115	79	89	69	77	99	79	82	91	83


Bescherming van de openbare inkomsten

		2000	2013	2014	2015	2016	2017	2018	2019	2020	2021	2022	2023
<b>Douane en accijnzen</b>	<b>Vol.</b>	3	1	2	3	6	2	4	3	8	4	11	9
	<b>Subtotaal</b>	3	1	2	3	6	2	4	3	8	4	11	9
<b>Verkeersbelasting / BIV</b>	<b>Vol.</b>		133	164	102	146	176	175	59	6	5	6	2
	<b>Subtotaal</b>		133	164	102	146	176	175	59	6	5	6	2
<b>Sociale fraude inzake uitkeringen</b>	<b>Vol.</b>				2	1	1			4	5	3	1
	<b>Pog.</b>										1		
	<b>Subtotaal</b>				2	1	1			4	6	3	1
<b>BTW-fraude</b>	<b>Vol.</b>	3	12	3	4	5	8	2	1	7	9	1	1
	<b>Subtotaal</b>	3	12	3	4	5	8	2	1	7	9	1	1
<b>Fiscale fraude - inkomstenbelastingen</b>	<b>Vol.</b>	28	14	4	4	14	16	7	18	12	6	6	8
	<b>Subtotaal</b>	28	14	4	4	14	16	7	18	12	6	6	8
<b>Fraude inzake andere openbare inkomsten</b>	<b>Vol.</b>	9	2	1	4	3	3		3				
	<b>Subtotaal</b>	9	2	1	4	3	3		3				
<b>Niet nader bepaald</b>	<b>Vol.</b>	29	33	43	22	32	44	34	30	14	7	16	7
	<b>Subtotaal</b>	29	33	43	22	32	44	34	30	14	7	16	7
	<b>Totaal</b>	<b>72</b>	<b>195</b>	<b>217</b>	<b>141</b>	<b>207</b>	<b>250</b>	<b>222</b>	<b>114</b>	<b>51</b>	<b>37</b>	<b>43</b>	<b>28</b>



Economische wetgeving

		2000	2013	2014	2015	2016	2017	2018	2019	2020	2021	2022	2023
<b>Mededinging</b>	<b>Vol.</b>						1					2	
	<b>Subtotaal</b>						1					2	
<b>Vennootschappen</b>	<b>Vol.</b>	13	10	11	10	9	10	10	24	13	15	22	15
	<b>Subtotaal</b>	13	10	11	10	9	10	10	24	13	15	22	15
<b>Toegang / organisatie economie</b>	<b>Vol.</b>											1	
	<b>Subtotaal</b>											1	
<b>Financiële instrumenten</b>	<b>Vol.</b>	2		1			2	6	6			1	
	<b>Subtotaal</b>	2		1			2	6	6			1	
<b>Namaak van intellectuele eigendomsrechten</b>	<b>Vol.</b>		5	4	11	6	5	6	8	4	9	9	14
	<b>Pog.</b>							1					
	<b>Subtotaal</b>		5	4	11	6	5	7	8	4	9	9	14
<b>Misbruik van voorkennis</b>	<b>Vol.</b>	1		1									
	<b>Subtotaal</b>	1		1									
<b>Niet nader bepaald</b>	<b>Vol.</b>	1											
	<b>Subtotaal</b>	1											
<b>Andere</b>	<b>Vol.</b>	13	21	17	27	33	38	20	33	40	43	49	68
	<b>Subtotaal</b>	13	21	17	27	33	38	20	33	40	43	49	68
	<b>Totaal</b>	30	36	34	48	48	56	43	71	57	67	84	97

Handelspraktijken

		2000	2013	2014	2015	2016	2017	2018	2019	2020	2021	2022	2023
Marktpraktijken en consumentenbescherming	Vol.	133	4	1	11		3	2	4	2	2		
	Subtotaal	133	4	1	11		3	2	4	2	2		
Prijsgereguletering	Vol.			1					2	1	2		
	Subtotaal			1					2	1	2		
Brandstoffen	Vol.	1	1										
	Subtotaal	1	1										
Handelsregister	Vol.	19	13	25	10	12	9	12	29	29	12	64	88
	Subtotaal	19	13	25	10	12	9	12	29	29	12	64	88
Kunstvoorwerpen	Vol.	1											
	Subtotaal	1											
Niet nader bepaald	Vol.		1	1			2			1	2	2	8
	Subtotaal		1	1			2			1	2	2	8
Andere	Vol.	25	7	3	9	4	5	3	18	25	8	11	7
	Subtotaal	25	7	3	9	4	5	3	18	25	8	11	7
	Totaal	179	26	31	30	16	19	17	53	58	26	77	103

Militair strafrecht en militie

		2000	2013	2014	2015	2016	2017	2018	2019	2020	2021	2022	2023
Desertie	Vol.		1	4	4	3		1	1	4		2	1
	Subtotaal		1	4	4	3		1	1	4		2	1
Militaire dienst	Vol.	1											
	Subtotaal	1											
Militair strafrecht	Vol.	1	3	3	5	6	2	2	5	1	3	3	
	Subtotaal	1	3	3	5	6	2	2	5	1	3	3	
	Totaal	2	4	7	9	9	2	3	6	5	3	5	1

Andere bijzondere wetten

		2000	2013	2014	2015	2016	2017	2018	2019	2020	2021	2022	2023
Vervoer	Vol.	49	35	43	38	65	127	177	815	233	383	619	419
	Pog.					3		1					2
	Subtotaal	49	35	43	38	68	127	178	815	233	383	619	421
Preventie: brand, ontploffing, ongevallen	Vol.	5	1		3		9	7		222	1	3	
	Subtotaal	5	1		3		9	7		222	1	3	
Loterijen en kansspelen	Vol.	13	5	1	2	5	1	7	4	2	1	1	4


Andere bijzondere wetten

		2000	2013	2014	2015	2016	2017	2018	2019	2020	2021	2022	2023
	Subtotaal	13	5	1	2	5	1	7	4	2	1	1	4
Misd. in de audiovisuele sector	Vol.	69	1	2	1	8	2	2	4	1			
	Pog.	1											
	Subtotaal	70	1	2	1	8	2	2	4	1			
Energie	Vol.	2	1		2	1	1	2					
	Subtotaal	2	1		2	1	1	2					
Stakingsrecht politieambtenaren	Vol.			1									
	Subtotaal			1									
Vordering dienstverlenende persoon	Vol.		1		2	1		2					
	Subtotaal		1		2	1		2					
Aanzetten tot bepaalde misdaden	Pog.			1									
	Subtotaal			1									
Onopzettelijke beschadiging kabels telecomnetwerk	Vol.			81	103	97	129	162	153	194	209	352	312
	Subtotaal			81	103	97	129	162	153	194	209	352	312
Inbreuken Wet politie spoorwegen	Vol.			18	37	237	98	53	45	56	32	34	37
	Pog.							1					
	Subtotaal			18	37	237	98	54	45	56	32	34	37
Gerecht. reorganisatie/continuïteit ondernemingen	Vol.						2	1			4	1	
	Subtotaal						2	1			4	1	
Bescherming van (onderdeel) politie-uniform	Vol.					1		4	2	1	2	2	3
	Subtotaal					1		4	2	1	2	2	3
Elektronische communicatiemiddelen	Vol.									91	85	103	67
	Pog.									4	6	1	
	Subtotaal									95	91	104	67
Andere	Vol.	217	46	51	34	30	33	48	276	407	425	199	44
	Pog.	3		3	1					2			
	Subtotaal	220	46	54	35	30	33	48	276	409	425	199	44
	Totaal	359	90	201	223	448	402	467	1.299	1.213	1.148	1.315	888

# ***POLITIËLE CRIMINALITEITSSTATISTIEKEN***

---

*PLEEGPLAATS: PROVINCIE*

**Vlaams-Brabant**

***Bijlage III: Detailrapport  
Criminele Figuren / Fenomenen***


Vlaams-Brabant
CF Diefstal vervoermiddel

		2000	2013	2014	2015	2016	2017	2018	2019	2020	2021	2022	2023
Autodiefstal	Vol.	1.619	524	552	573	446	470	501	405	313	299	281	317
	Pog.	498	63	73	58	42	42	38	27	35	37	33	24
	<b>Totaal</b>	<b>2.117</b>	<b>587</b>	<b>625</b>	<b>631</b>	<b>488</b>	<b>512</b>	<b>539</b>	<b>432</b>	<b>348</b>	<b>336</b>	<b>314</b>	<b>341</b>
Motodiefstal	Vol.	63	89	80	59	63	57	43	81	56	32	55	50
	Pog.	7	2	4	2	4	1	4	6	2	4	6	3
	<b>Totaal</b>	<b>70</b>	<b>91</b>	<b>84</b>	<b>61</b>	<b>67</b>	<b>58</b>	<b>47</b>	<b>87</b>	<b>58</b>	<b>36</b>	<b>61</b>	<b>53</b>
Carjacking	Vol.	99	13	11	13	6	10	10	8	6	8	15	11
	Pog.	25	1	2	1	2	4	1				2	
	<b>Totaal</b>	<b>124</b>	<b>14</b>	<b>13</b>	<b>14</b>	<b>8</b>	<b>14</b>	<b>11</b>	<b>8</b>	<b>6</b>	<b>8</b>	<b>17</b>	<b>11</b>
Homejacking	Vol.	62	3	6	2	4	4	5	8	1	2	5	1
	Pog.	11	1										
	<b>Totaal</b>	<b>73</b>	<b>4</b>	<b>6</b>	<b>2</b>	<b>4</b>	<b>4</b>	<b>5</b>	<b>8</b>	<b>1</b>	<b>2</b>	<b>5</b>	<b>1</b>
Garagediefstal	Vol.	250	103	63	86	55	48	47	36	21	20	12	11
	Pog.	3			1		2	1					
	<b>Totaal</b>	<b>253</b>	<b>103</b>	<b>63</b>	<b>87</b>	<b>55</b>	<b>50</b>	<b>48</b>	<b>36</b>	<b>21</b>	<b>20</b>	<b>12</b>	<b>11</b>
Bromfietsdiefstal	Vol.	570	209	244	199	236	191	160	194	118	109	146	148
	Pog.	23	10	15	16	14	23	14	17	15	5	12	8
	<b>Totaal</b>	<b>593</b>	<b>219</b>	<b>259</b>	<b>215</b>	<b>250</b>	<b>214</b>	<b>174</b>	<b>211</b>	<b>133</b>	<b>114</b>	<b>158</b>	<b>156</b>
Fietsdiefstal	Vol.	2.072	3.808	4.050	4.440	4.269	3.908	3.851	3.679	2.782	3.151	3.408	3.311
	Pog.	29	44	28	38	40	55	53	48	48	58	50	57
	<b>Totaal</b>	<b>2.101</b>	<b>3.852</b>	<b>4.078</b>	<b>4.478</b>	<b>4.309</b>	<b>3.963</b>	<b>3.904</b>	<b>3.727</b>	<b>2.830</b>	<b>3.209</b>	<b>3.458</b>	<b>3.368</b>



## CF Inbraak

		2000	2013	2014	2015	2016	2017	2018	2019	2020	2021	2022	2023
Woninginbraak	Vol.	4.474	4.796	4.614	4.712	3.620	2.979	3.024	2.606	1.957	2.069	2.857	2.403
	Pog.	2.271	3.061	2.759	2.702	2.303	1.975	2.071	1.901	1.524	1.524	1.985	1.548
	<b>Totaal</b>	<b>6.745</b>	<b>7.857</b>	<b>7.373</b>	<b>7.414</b>	<b>5.923</b>	<b>4.954</b>	<b>5.095</b>	<b>4.507</b>	<b>3.481</b>	<b>3.593</b>	<b>4.842</b>	<b>3.951</b>
Inbraak in bedrijf of handelszaak	Vol.	1.184	996	956	797	570	658	562	499	356	325	334	428
	Pog.	454	497	471	383	320	372	320	252	236	214	183	230
	<b>Totaal</b>	<b>1.638</b>	<b>1.493</b>	<b>1.427</b>	<b>1.180</b>	<b>890</b>	<b>1.030</b>	<b>882</b>	<b>751</b>	<b>592</b>	<b>539</b>	<b>517</b>	<b>658</b>
Inbraak in openbare of overheidsinstelling	Vol.	355	304	426	323	286	242	288	217	162	120	150	124
	Pog.	88	164	177	130	122	116	119	120	89	62	55	69
	<b>Totaal</b>	<b>443</b>	<b>468</b>	<b>603</b>	<b>453</b>	<b>408</b>	<b>358</b>	<b>407</b>	<b>337</b>	<b>251</b>	<b>182</b>	<b>205</b>	<b>193</b>
Ramkraak	Vol.	13	18	24	13	8	6	7	6	4	5	6	2
	Pog.	4	1	4	5	2	2	4					3
	<b>Totaal</b>	<b>17</b>	<b>19</b>	<b>28</b>	<b>18</b>	<b>10</b>	<b>8</b>	<b>11</b>	<b>6</b>	<b>4</b>	<b>5</b>	<b>6</b>	<b>5</b>
Inbraak in gebouw (totaal)	Vol.	5.977	6.087	5.988	5.814	4.466	3.871	3.865	3.315	2.472	2.511	3.339	2.954
	Pog.	2.796	3.715	3.396	3.207	2.741	2.461	2.509	2.271	1.847	1.798	2.219	1.846
	<b>Totaal</b>	<b>8.773</b>	<b>9.802</b>	<b>9.384</b>	<b>9.021</b>	<b>7.207</b>	<b>6.332</b>	<b>6.374</b>	<b>5.586</b>	<b>4.319</b>	<b>4.309</b>	<b>5.558</b>	<b>4.800</b>

## CF Diefstal andere

		2000	2013	2014	2015	2016	2017	2018	2019	2020	2021	2022	2023
Diefstal gewapenderhand	Vol.	374	175	172	178	158	165	99	132	102	122	111	106
	Pog.	89	47	33	31	24	30	29	31	21	25	28	29
	<b>Totaal</b>	<b>463</b>	<b>222</b>	<b>205</b>	<b>209</b>	<b>182</b>	<b>195</b>	<b>128</b>	<b>163</b>	<b>123</b>	<b>147</b>	<b>139</b>	<b>135</b>
Diefstal met geweld zonder wapen	Vol.	542	735	678	577	577	495	491	497	401	403	592	486
	Pog.	106	132	180	166	170	142	194	220	162	152	231	176
	<b>Totaal</b>	<b>648</b>	<b>867</b>	<b>858</b>	<b>743</b>	<b>747</b>	<b>637</b>	<b>685</b>	<b>717</b>	<b>563</b>	<b>555</b>	<b>823</b>	<b>662</b>
Diefstal uit of aan voertuig	Vol.	4.010	3.649	3.945	2.891	2.716	2.686	2.554	2.359	1.801	1.789	1.875	1.813
	Pog.	716	734	862	472	515	445	388	463	436	405	394	408



## CF Diefstal andere

		2000	2013	2014	2015	2016	2017	2018	2019	2020	2021	2022	2023
	<b>Totaal</b>	<b>4.726</b>	<b>4.383</b>	<b>4.807</b>	<b>3.363</b>	<b>3.231</b>	<b>3.131</b>	<b>2.942</b>	<b>2.822</b>	<b>2.237</b>	<b>2.194</b>	<b>2.269</b>	<b>2.221</b>
<b>Sacjacking uit auto</b>	<b>Vol.</b>		38	13	7	16	2	4			2	4	
	<b>Pog.</b>		4	2		4	1	2	1				
	<b>Totaal</b>		<b>42</b>	<b>15</b>	<b>7</b>	<b>20</b>	<b>3</b>	<b>6</b>	<b>1</b>		<b>2</b>	<b>4</b>	
<b>Diefstal van wapens en explosieven</b>	<b>Vol.</b>	138	126	145	140	107	109	105	81	57	63	95	83
	<b>Pog.</b>	1	1				3	2	2				1
	<b>Totaal</b>	<b>139</b>	<b>127</b>	<b>145</b>	<b>140</b>	<b>107</b>	<b>112</b>	<b>107</b>	<b>83</b>	<b>57</b>	<b>63</b>	<b>95</b>	<b>84</b>
<b>Steaming</b>	<b>Vol.</b>		25	21	5	13	11	4	6	9	11	8	10
	<b>Pog.</b>		5	7	4	3	4	2	3	2		2	5
	<b>Totaal</b>		<b>30</b>	<b>28</b>	<b>9</b>	<b>16</b>	<b>15</b>	<b>6</b>	<b>9</b>	<b>11</b>	<b>11</b>	<b>10</b>	<b>15</b>
<b>Handtasroof</b>	<b>Vol.</b>	93	75	81	44	35	34	21	17	18	16	8	15
	<b>Pog.</b>	13	6	6	1								
	<b>Totaal</b>	<b>106</b>	<b>81</b>	<b>87</b>	<b>45</b>	<b>35</b>	<b>34</b>	<b>21</b>	<b>17</b>	<b>18</b>	<b>16</b>	<b>8</b>	<b>15</b>
<b>Grijpdiefstal</b>	<b>Vol.</b>	302	226	206	156	171	213	236	204	149	140	155	154
	<b>Pog.</b>	19	13	12	29	22	21	17	14	14	14	15	16
	<b>Totaal</b>	<b>321</b>	<b>239</b>	<b>218</b>	<b>185</b>	<b>193</b>	<b>234</b>	<b>253</b>	<b>218</b>	<b>163</b>	<b>154</b>	<b>170</b>	<b>170</b>
<b>Zakkenrollerij</b>	<b>Vol.</b>	1.415	3.408	2.472	1.762	1.508	1.348	1.245	1.232	562	498	665	763
	<b>Pog.</b>	16	16	10	8	18	17	6	18	2	6	7	10
	<b>Totaal</b>	<b>1.431</b>	<b>3.424</b>	<b>2.482</b>	<b>1.770</b>	<b>1.526</b>	<b>1.365</b>	<b>1.251</b>	<b>1.250</b>	<b>564</b>	<b>504</b>	<b>672</b>	<b>773</b>
<b>Winkeldiefstal</b>	<b>Vol.</b>	1.177	1.711	1.481	1.457	1.515	1.562	1.705	1.601	1.321	1.631	1.790	1.780
	<b>Pog.</b>	50	71	73	70	89	77	73	90	66	95	82	80
	<b>Totaal</b>	<b>1.227</b>	<b>1.782</b>	<b>1.554</b>	<b>1.527</b>	<b>1.604</b>	<b>1.639</b>	<b>1.778</b>	<b>1.691</b>	<b>1.387</b>	<b>1.726</b>	<b>1.872</b>	<b>1.860</b>
<b>Diefstal met list</b>	<b>Vol.</b>	917	865	669	636	445	454	422	347	200	303	327	331
	<b>Pog.</b>	83	85	57	75	70	65	53	57	34	47	47	38
	<b>Totaal</b>	<b>1.000</b>	<b>950</b>	<b>726</b>	<b>711</b>	<b>515</b>	<b>519</b>	<b>475</b>	<b>404</b>	<b>234</b>	<b>350</b>	<b>374</b>	<b>369</b>
<b>Metaaldiefstal</b>	<b>Vol.</b>	37	358	159	146	104	87	105	111	75	87	132	99



## CF Diefstal andere

		2000	2013	2014	2015	2016	2017	2018	2019	2020	2021	2022	2023
Metaaldiefstal	Pog.	1	5	4	2	1	7	5	1	3	2	4	4
	Totaal	38	363	163	148	105	94	110	112	78	89	136	103
Werfdiefstal	Vol.	238	347	277	268	267	215	232	240	244	215	271	203
	Pog.	14	31	30	17	23	25	14	17	21	10	17	18
	Totaal	252	378	307	285	290	240	246	257	265	225	288	221
Home-invasie	Vol.		10	8	10	8	15	19	18	11	16	12	10
	Pog.		2	1	1		7	2	6		4		4
	Totaal		12	9	11	8	22	21	24	11	20	12	14
Dierendiefstal	Vol.	64	93	89	64	51	62	61	58	72	55	58	36
	Pog.			1	1		2	2	2				
	Totaal	64	93	90	65	51	64	63	60	72	55	58	36
Ladingdiefstal	Vol.	1	73	90	93	97	106	55	38	58	30	28	19
	Pog.		28	39	11	20	23	10	12	14	10	6	7
	Totaal	1	101	129	104	117	129	65	50	72	40	34	26





## ICT-criminaliteit

		2000	2013	2014	2015	2016	2017	2018	2019	2020	2021	2022	2023
Betaalkaartfraude	Vol.	26	417	460	326	427	502	471	753	594	533	836	786
	Pog.	2	46	65	64	40	31	21	35	31	12	8	25
Totaal		28	463	525	390	467	533	492	788	625	545	844	811
Phishing	Vol.		27	17	14	10	39	130	241	1.294	1.291	1.167	984
	Pog.		3	7	1	5	4	23	26	75	70	54	53
Totaal			30	24	15	15	43	153	267	1.369	1.361	1.221	1.037
Ransomware	Vol.					5	25	22	29	9	15	26	25
	Pog.						3	4	3	1			1
Totaal						5	28	26	32	10	15	26	26
Shouldersurfing	Vol.		24	44	27	23	76	59	124	44	37	25	24
	Pog.		3	1	4	1	2	3	3	2		1	
Totaal			27	45	31	24	78	62	127	46	37	26	24
Skimming	Vol.		30	21	29	27	30	16	46	25	17	53	40
	Pog.		2	1	16	2	1	1	3			2	2
Totaal			32	22	45	29	31	17	49	25	17	55	42



## CF Andere

		2000	2013	2014	2015	2016	2017	2018	2019	2020	2021	2022	2023
Geweld tegen beroepen van algemeen belang	Vol.	80	209	173	192	197	186	212	208	187	189	254	182
	Pog.	5		2		1	1		1	1		1	2
	<b>Totaal</b>	<b>85</b>	<b>209</b>	<b>175</b>	<b>192</b>	<b>198</b>	<b>187</b>	<b>212</b>	<b>209</b>	<b>188</b>	<b>189</b>	<b>255</b>	<b>184</b>
Groepsverkrachting	Vol.	5	8	6	8	9	8	7	9	10	12	7	11
	Pog.	1			1		1	1					
	<b>Totaal</b>	<b>6</b>	<b>8</b>	<b>6</b>	<b>9</b>	<b>9</b>	<b>9</b>	<b>8</b>	<b>9</b>	<b>10</b>	<b>12</b>	<b>7</b>	<b>11</b>
Graffiti	Vol.	27	428	429	335	264	209	180	175	198	179	252	250
	<b>Totaal</b>	<b>27</b>	<b>428</b>	<b>429</b>	<b>335</b>	<b>264</b>	<b>209</b>	<b>180</b>	<b>175</b>	<b>198</b>	<b>179</b>	<b>252</b>	<b>250</b>
Beschadiging van auto	Vol.	1.004	3.578	3.405	3.308	2.899	2.754	2.694	2.634	2.142	2.271	2.326	2.303
	Pog.	3	2	2	1	2	3		1	2		1	
	<b>Totaal</b>	<b>1.007</b>	<b>3.580</b>	<b>3.407</b>	<b>3.309</b>	<b>2.901</b>	<b>2.757</b>	<b>2.694</b>	<b>2.635</b>	<b>2.144</b>	<b>2.271</b>	<b>2.327</b>	<b>2.303</b>
Steekpartij	Vol.	6	20	27	23	19	19	21	21	14	40	19	22
	Pog.	9	6	4	3	9	5	9	6	10	8	8	4
	<b>Totaal</b>	<b>15</b>	<b>26</b>	<b>31</b>	<b>26</b>	<b>28</b>	<b>24</b>	<b>30</b>	<b>27</b>	<b>24</b>	<b>48</b>	<b>27</b>	<b>26</b>

## FE Intrafamiliaal geweld (IFG)

		2000	2013	2014	2015	2016	2017	2018	2019	2020	2021	2022	2023
IFG: fysiek, binnen het koppel	Vol.	435	1.275	1.339	1.365	1.337	1.411	1.444	1.383	1.358	1.301	1.543	1.496
	Pog.	2	4	3	5	13	6	9	5	8	6	8	9
	<b>Totaal</b>	<b>437</b>	<b>1.279</b>	<b>1.342</b>	<b>1.370</b>	<b>1.350</b>	<b>1.417</b>	<b>1.453</b>	<b>1.388</b>	<b>1.366</b>	<b>1.307</b>	<b>1.551</b>	<b>1.505</b>
IFG: fysiek, tegen afstammelingen	Vol.	69	212	205	204	216	226	218	199	202	234	237	273
	Pog.	1	6	8	6	11	16	14	10	7	7	11	4
	<b>Totaal</b>	<b>70</b>	<b>218</b>	<b>213</b>	<b>210</b>	<b>227</b>	<b>242</b>	<b>232</b>	<b>209</b>	<b>209</b>	<b>241</b>	<b>248</b>	<b>277</b>
IFG: fysiek, tegen andere leden	Vol.	650	261	275	280	260	249	232	263	250	278	292	311
	Pog.	16	2	1	4	8	2	2	3	1	3	1	4
	<b>Totaal</b>	<b>666</b>	<b>263</b>	<b>276</b>	<b>284</b>	<b>268</b>	<b>251</b>	<b>234</b>	<b>266</b>	<b>251</b>	<b>281</b>	<b>293</b>	<b>315</b>



## FE Intrafamiliaal geweld (IFG)

			2000	2013	2014	2015	2016	2017	2018	2019	2020	2021	2022	2023
IFG: seksueel, binnen het koppel	Vol.			3	6	8	10	8	6	6	18	6	7	14
	Pog.				1					1				
	Totaal			3	7	8	10	8	6	7	18	6	7	14
IFG: seksueel, tegen afstammelingen	Vol.	49		46	25	40	34	28	32	33	42	36	21	2
	Pog.					1		1		1	1			
	Totaal	49		46	25	41	34	29	32	34	43	36	21	2
IFG: seksueel, tegen andere leden	Vol.			1	3	1	4	1		3	1	2		1
	Pog.													
	Totaal			1	3	1	4	1		3	1	2		1
IFG: psychisch, binnen het koppel	Vol.	1.036		1.061	1.142	808	910	891	867	766	858	884	839	797
	Pog.	3							1					
	Totaal	1.039		1.061	1.142	808	910	891	868	766	858	884	839	797
IFG: psychisch, tegen afstammelingen	Vol.	2		15	12	12	38	48	46	27	37	44	49	54
	Pog.												1	
	Totaal	2		15	12	12	38	48	46	27	37	44	50	54
IFG: psychisch, tegen andere leden	Vol.	2		23	22	27	33	30	40	30	40	50	40	60
	Pog.									1			1	
	Totaal	2		23	22	27	33	30	40	31	40	50	41	60
IFG: economisch, binnen het koppel	Vol.	7		40	66	45	47	49	37	57	43	49	58	55
	Pog.					1	3					3	1	
	Totaal	7		40	66	46	50	49	37	57	43	52	59	55
IFG: economisch, tegen afstammelingen	Vol.	36		3	4	3	6	5	6	3	4	3	6	2
	Pog.									1			1	
	Totaal	36		3	4	3	6	5	6	4	4	3	7	2
IFG: economisch, tegen andere leden	Vol.	525		182	190	141	135	104	104	84	81	88	109	124
	Pog.	28						1	1			1		1
	Totaal	553		182	190	141	135	105	105	84	81	89	109	125



## FE Intrafamiliaal geweld (IFG)

2000	2013	2014	2015	2016	2017	2018	2019	2020	2021	2022	2023
------	------	------	------	------	------	------	------	------	------	------	------

## FE Hormonen en doping

2000	2013	2014	2015	2016	2017	2018	2019	2020	2021	2022	2023
------	------	------	------	------	------	------	------	------	------	------	------

Humane doping	Vol.	3	59	47	45	45	58	60	53	27	41	101	47
	Totaal	3	59	47	45	45	58	60	53	27	41	101	47

Illegale vetmesting	Vol.	3	9	7	8	7	8	3	4	7	162	5	4
	Totaal	3	9	7	8	7	8	3	4	7	162	5	4

## FE Drugs

2000	2013	2014	2015	2016	2017	2018	2019	2020	2021	2022	2023
------	------	------	------	------	------	------	------	------	------	------	------

Verkoop van cocaïne	Vol.	2	49	39	65	59	68	80	71	102	94	115	124
	Pog.				1								
Totaal		2	49	39	65	60	68	80	71	102	94	115	124

Import-export van cocaïne	Vol.	1	35	41	63	54	119	108	64	43	37	83	29
	Pog.				1								
Totaal		1	35	41	63	55	119	108	64	43	37	83	29

Productie van synthetische drugs	Vol.		9	7	21	12	2	8	3	6	8	3	6
	Pog.								1				
Totaal			9	7	21	12	2	8	4	6	8	3	6

Import-export van synthetische drugs	Vol.	4	10	17	17	164	243	159	177	49	81	44	19
	Pog.					1							
Totaal		4	10	17	17	165	243	159	177	49	81	44	19

Verkoop van synthetische drugs	Vol.	16	116	97	93	99	81	113	85	113	94	67	84
	Pog.							1	1	2			
Totaal		16	116	97	93	99	81	114	86	115	94	67	84



## FE Drugs

		2000	2013	2014	2015	2016	2017	2018	2019	2020	2021	2022	2023
Productie van cannabis (teelt)	Vol.	2	47	46	47	69	50	68	51	67	58	49	28
	Pog.						2	2					
	<b>Totaal</b>	<b>2</b>	<b>47</b>	<b>46</b>	<b>47</b>	<b>69</b>	<b>52</b>	<b>70</b>	<b>51</b>	<b>67</b>	<b>58</b>	<b>49</b>	<b>28</b>
Import-export van cannabis in grote hoev.	Vol.		4	8	6	5	2	10	5	4	4	18	56
	<b>Totaal</b>		<b>4</b>	<b>8</b>	<b>6</b>	<b>5</b>	<b>2</b>	<b>10</b>	<b>5</b>	<b>4</b>	<b>4</b>	<b>18</b>	<b>56</b>
Verkoop van cannabis in grote hoeveelheid	Vol.		5	6	5	1	3	3	1	4	4	10	14
	<b>Totaal</b>		<b>5</b>	<b>6</b>	<b>5</b>	<b>1</b>	<b>3</b>	<b>3</b>	<b>1</b>	<b>4</b>	<b>4</b>	<b>10</b>	<b>14</b>
Import-export van heroïne	Vol.	1	14	7	13	23	53	41	22	25	38	7	7
	<b>Totaal</b>	<b>1</b>	<b>14</b>	<b>7</b>	<b>13</b>	<b>23</b>	<b>53</b>	<b>41</b>	<b>22</b>	<b>25</b>	<b>38</b>	<b>7</b>	<b>7</b>
Verkoop-handel van heroïne	Vol.	1	27	19	18	17	15	14	17	21	19	19	16
	<b>Totaal</b>	<b>1</b>	<b>27</b>	<b>19</b>	<b>18</b>	<b>17</b>	<b>15</b>	<b>14</b>	<b>17</b>	<b>21</b>	<b>19</b>	<b>19</b>	<b>16</b>

## FE Wapenzwendel

		2000	2013	2014	2015	2016	2017	2018	2019	2020	2021	2022	2023
Handel en productie van vuurwapen	Vol.	1	14	9	35	28	21	36	33	14	16	16	9
	Pog.			1	1				2		2	1	
	<b>Totaal</b>	<b>1</b>	<b>14</b>	<b>10</b>	<b>36</b>	<b>28</b>	<b>21</b>	<b>36</b>	<b>35</b>	<b>14</b>	<b>18</b>	<b>17</b>	<b>9</b>
Handel en productie van niet-vuurwapen	Vol.	1	4	10	221	326	115	14	8	4	3	3	4
	Pog.				1								
	<b>Totaal</b>	<b>1</b>	<b>4</b>	<b>10</b>	<b>222</b>	<b>326</b>	<b>115</b>	<b>14</b>	<b>8</b>	<b>4</b>	<b>3</b>	<b>3</b>	<b>4</b>



## FE Mensenhandel

		2000	2013	2014	2015	2016	2017	2018	2019	2020	2021	2022	2023
Mensenhandel - economische uitbuiting	Vol.	36	7	9	7	8	14	13	11	14	9	16	16
	Totaal	36	7	9	7	8	14	13	11	14	9	16	16
Mensenhandel - seksuele uitbuiting	Vol.	22	30	15	19	18	15	17	20	15	19	16	27
	Pog.	1	1		1			1					
	Totaal	23	31	15	20	18	15	18	20	15	19	16	27

## FE Geweld in de publieke ruimte

		2000	2013	2014	2015	2016	2017	2018	2019	2020	2021	2022	2023
Fysiek geweld (openbaar vervoer)	Vol.	43	127	113	125	109	131	133	106	110	145	139	161
	Pog.	1		3	1	1	2	3		3	1	1	
	Totaal	44	127	116	126	110	133	136	106	113	146	140	161
Fysiek geweld (openbare weg)	Vol.	1.015	1.446	1.491	1.377	1.359	1.331	1.462	1.487	1.161	1.262	1.477	1.442
	Pog.	35	31	39	39	38	35	31	34	27	30	33	26
	Totaal	1.050	1.477	1.530	1.416	1.397	1.366	1.493	1.521	1.188	1.292	1.510	1.468
Fysiek geweld (andere openbare plaats)	Vol.	177	105	93	108	108	103	97	114	123	125	112	119
	Pog.	3	2	5		1	1		1	1	1	1	4
	Totaal	180	107	98	108	109	104	97	115	124	126	113	123
Fysiek geweld (publiek toegankelijke plaats)	Vol.	864	773	772	804	703	649	776	723	512	482	705	721
	Pog.	13	13	8	5	7	7	9	9	3	3	5	5
	Totaal	877	786	780	809	710	656	785	732	515	485	710	726
Seksueel geweld (openbaar vervoer)	Vol.	17	36	23	18	24	24	32	33	29	34	44	40
	Pog.		1						1		1		
	Totaal	17	37	23	18	24	24	32	34	29	35	44	40
Seksueel geweld (openbare weg)	Vol.	163	124	155	121	120	150	139	141	113	116	144	95
	Pog.	5	5	3	2	6	10	6	8	1	1	1	5
	Totaal	168	129	158	123	126	160	145	149	114	117	145	100



## FE Geweld in de publieke ruimte

		2000	2013	2014	2015	2016	2017	2018	2019	2020	2021	2022	2023
Seksueel geweld (andere openbare plaats)	Vol.	34	39	37	23	28	28	29	38	39	42	28	20
	Pog.	1	1	1				2	1	3	1		2
	<b>Totaal</b>	<b>35</b>	<b>40</b>	<b>38</b>	<b>23</b>	<b>28</b>	<b>28</b>	<b>31</b>	<b>39</b>	<b>42</b>	<b>43</b>	<b>28</b>	<b>22</b>
Seksueel geweld (publiek toegankelijke plaats)	Vol.	85	94	73	82	95	85	125	113	71	97	171	153
	Pog.	5	5		3	3	5	3	3	2	3	1	1
	<b>Totaal</b>	<b>90</b>	<b>99</b>	<b>73</b>	<b>85</b>	<b>98</b>	<b>90</b>	<b>128</b>	<b>116</b>	<b>73</b>	<b>100</b>	<b>172</b>	<b>154</b>
Psychisch geweld (openbaar vervoer)	Vol.	48	101	90	90	90	81	106	84	71	91	91	101
	Pog.	1											
	<b>Totaal</b>	<b>49</b>	<b>101</b>	<b>90</b>	<b>90</b>	<b>90</b>	<b>81</b>	<b>106</b>	<b>84</b>	<b>71</b>	<b>91</b>	<b>91</b>	<b>101</b>
Psychisch geweld (openbare weg)	Vol.	904	825	901	817	879	918	1.020	934	928	978	1.017	1.125
	Pog.	21	3			3			1	1		1	1
	<b>Totaal</b>	<b>925</b>	<b>828</b>	<b>901</b>	<b>817</b>	<b>882</b>	<b>918</b>	<b>1.020</b>	<b>935</b>	<b>929</b>	<b>978</b>	<b>1.018</b>	<b>1.126</b>
Psychisch geweld (andere openbare plaats)	Vol.	124	137	111	115	109	100	111	108	141	113	106	106
	Pog.	2											
	<b>Totaal</b>	<b>126</b>	<b>137</b>	<b>111</b>	<b>115</b>	<b>109</b>	<b>100</b>	<b>111</b>	<b>108</b>	<b>141</b>	<b>113</b>	<b>106</b>	<b>106</b>
Psychisch geweld (publiek toegankelijke plaats)	Vol.	1.599	746	709	871	624	653	725	748	600	581	633	644
	Pog.	3	1		3	8	9		2	1		1	
	<b>Totaal</b>	<b>1.602</b>	<b>747</b>	<b>709</b>	<b>874</b>	<b>632</b>	<b>662</b>	<b>725</b>	<b>750</b>	<b>601</b>	<b>581</b>	<b>634</b>	<b>644</b>
Diefstal gewapenderhand (openbaar vervoer)	Vol.	7	2	1	6	3	2	1	3	2	3	3	6
	Pog.	1		2		1						1	1
	<b>Totaal</b>	<b>8</b>	<b>2</b>	<b>3</b>	<b>6</b>	<b>4</b>	<b>2</b>	<b>1</b>	<b>3</b>	<b>2</b>	<b>3</b>	<b>4</b>	<b>7</b>
Diefstal gewapenderhand (openbare weg)	Vol.	87	61	64	35	53	58	23	32	33	39	27	40
	Pog.	25	13	10	13	5	9	6	6	7	8	7	7
	<b>Totaal</b>	<b>112</b>	<b>74</b>	<b>74</b>	<b>48</b>	<b>58</b>	<b>67</b>	<b>29</b>	<b>38</b>	<b>40</b>	<b>47</b>	<b>34</b>	<b>47</b>
Diefstal gewapenderhand (andere openbare plaats)	Vol.	4	7	11	4	9	2	1	6	3	7	6	5
	Pog.	2	1	2			1		2	2	5		



## FE Geweld in de publieke ruimte

		2000	2013	2014	2015	2016	2017	2018	2019	2020	2021	2022	2023
	<b>Totaal</b>	<b>6</b>	<b>8</b>	<b>13</b>	<b>4</b>	<b>9</b>	<b>3</b>	<b>1</b>	<b>8</b>	<b>5</b>	<b>12</b>	<b>6</b>	<b>5</b>
<b>Diefstal gewapenderhand (publiek toegank. plaats)</b>	<b>Vol.</b>	127	58	60	94	53	56	40	63	39	44	44	32
	<b>Pog.</b>	24	15	11	10	11	14	17	11	8	5	14	12
	<b>Totaal</b>	<b>151</b>	<b>73</b>	<b>71</b>	<b>104</b>	<b>64</b>	<b>70</b>	<b>57</b>	<b>74</b>	<b>47</b>	<b>49</b>	<b>58</b>	<b>44</b>
<b>Diefstal geweld zonder wapen (openbaar vervoer)</b>	<b>Vol.</b>	21	42	21	28	27	26	18	26	19	18	33	29
	<b>Pog.</b>	7	3	9	11	5	4	1	3	5	5	3	10
	<b>Totaal</b>	<b>28</b>	<b>45</b>	<b>30</b>	<b>39</b>	<b>32</b>	<b>30</b>	<b>19</b>	<b>29</b>	<b>24</b>	<b>23</b>	<b>36</b>	<b>39</b>
<b>Diefstal geweld zonder wapen (openbare weg)</b>	<b>Vol.</b>	251	375	360	280	265	232	219	188	122	118	176	133
	<b>Pog.</b>	37	44	62	52	50	46	36	35	29	22	37	28
	<b>Totaal</b>	<b>288</b>	<b>419</b>	<b>422</b>	<b>332</b>	<b>315</b>	<b>278</b>	<b>255</b>	<b>223</b>	<b>151</b>	<b>140</b>	<b>213</b>	<b>161</b>
<b>Diefstal geweld zonder wapen (and. openb. plaats)</b>	<b>Vol.</b>	14	21	33	21	15	12	15	14	20	16	24	23
	<b>Pog.</b>	1	3	1	2	3	4	2	1	3	2	2	5
	<b>Totaal</b>	<b>15</b>	<b>24</b>	<b>34</b>	<b>23</b>	<b>18</b>	<b>16</b>	<b>17</b>	<b>15</b>	<b>23</b>	<b>18</b>	<b>26</b>	<b>28</b>
<b>Diefstal geweld zonder wapen (pub. toegank. pl.)</b>	<b>Vol.</b>	116	145	112	118	121	102	105	104	79	80	116	89
	<b>Pog.</b>	19	16	22	14	27	15	20	25	13	18	14	10
	<b>Totaal</b>	<b>135</b>	<b>161</b>	<b>134</b>	<b>132</b>	<b>148</b>	<b>117</b>	<b>125</b>	<b>129</b>	<b>92</b>	<b>98</b>	<b>130</b>	<b>99</b>





## FE Andere

		2000	2013	2014	2015	2016	2017	2018	2019	2020	2021	2022	2023
Nepagenten	Vol.	5	42	13	30	11	17	37	15	13	9	15	16
	Pog.	1	13	7	2	5	4	8	7	5	1	4	
	<b>Totaal</b>	<b>6</b>	<b>55</b>	<b>20</b>	<b>32</b>	<b>16</b>	<b>21</b>	<b>45</b>	<b>22</b>	<b>18</b>	<b>10</b>	<b>19</b>	<b>16</b>
Terrorisme, extremisme en radicalisme	Vol.		29	41	36	57	36	24	24	19	23	19	24
	Pog.			1	2	1	3					1	
	<b>Totaal</b>		<b>29</b>	<b>42</b>	<b>38</b>	<b>58</b>	<b>39</b>	<b>24</b>	<b>24</b>	<b>19</b>	<b>23</b>	<b>20</b>	<b>24</b>
Cyberbelaging	Vol.	135	529	660	614	553	564	599	620	658	737	736	677
	Pog.	3							1		1		
	<b>Totaal</b>	<b>138</b>	<b>529</b>	<b>660</b>	<b>614</b>	<b>553</b>	<b>564</b>	<b>599</b>	<b>621</b>	<b>658</b>	<b>738</b>	<b>736</b>	<b>677</b>
Identiteitsfraude	Vol.	2.291	1.103	1.149	1.396	1.037	1.149	1.283	1.575	1.484	1.682	1.746	1.546
	Pog.	4	35	27	37	52	54	52	54	56	62	55	47
	<b>Totaal</b>	<b>2.295</b>	<b>1.138</b>	<b>1.176</b>	<b>1.433</b>	<b>1.089</b>	<b>1.203</b>	<b>1.335</b>	<b>1.629</b>	<b>1.540</b>	<b>1.744</b>	<b>1.801</b>	<b>1.593</b>

# ***POLITIËLE CRIMINALITEITSSTATISTIEKEN***

---

*PLEEGPLAATS: PROVINCIE*

**Vlaams-Brabant**

***Bijlage IV: Geregistreeerde feiten  
Geen Misdrijf***



## Vlaams-Brabant

### Niet-crimineel feit

#### Ziekte / overlijden / vermist

	2000	2013	2014	2015	2016	2017	2018	2019	2020	2021	2022	2023
Zelfmoord	405	356	339	267	203	222	221	197	194	192	232	215
Ziek persoon	327	356	411	421	406	452	481	517	621	734	758	738
Verdacht overlijden	50	178	195	174	222	229	228	224	252	248	255	252
Natuurlijk overlijden	131	90	82	50	44	29	32	27	32	26	33	24
Vermist persoon (verdwijning)	654	479	534	558	481	493	522	550	423	455	590	563
Ongeval (exclusief verkeer)	181	176	155	127	95	99	91	118	82	112	119	85
Niet-geïdentificeerd lijk		2	2	2	4				4	1		4
Veiligheid werknemers (arbeidsongeval)												35
Persoon met geheugenverlies			1						2			
Niet nader bepaald											1	
Andere	40	6	6	2	1	1	1	2	1	1	2	1
<b>Totaal</b>	<b>1.788</b>	<b>1.643</b>	<b>1.725</b>	<b>1.601</b>	<b>1.456</b>	<b>1.525</b>	<b>1.576</b>	<b>1.635</b>	<b>1.611</b>	<b>1.769</b>	<b>1.990</b>	<b>1.917</b>

#### Oproepen

	2000	2013	2014	2015	2016	2017	2018	2019	2020	2021	2022	2023
Alarm	427	234	157	233	187	235	188	183	89	56	75	77
Oproepen	279	60	53	38	47	78	39	52	47	53	83	96
<b>Totaal</b>	<b>706</b>	<b>294</b>	<b>210</b>	<b>271</b>	<b>234</b>	<b>313</b>	<b>227</b>	<b>235</b>	<b>136</b>	<b>109</b>	<b>158</b>	<b>173</b>

#### Sociale problemen

	2000	2013	2014	2015	2016	2017	2018	2019	2020	2021	2022	2023
Familiale moeilijkheden	1.005	1.290	1.252	1.062	1.042	1.040	1.056	942	1.008	1.049	1.004	957
Twist, onenigheid (geen slagen)	322	171	203	99	104	86	72	65	77	64	97	107
Burgerlijke zaak	429	116	92	66	46	50	52	40	37	29	40	42
Jeugdbescherming	336	580	530	503	641	698	752	780	546	664	898	829
Niet nader bepaald	1				3				2		1	1
Andere	430	194	173	175	207	236	299	325	286	295	276	273
<b>Totaal</b>	<b>2.523</b>	<b>2.351</b>	<b>2.250</b>	<b>1.905</b>	<b>2.043</b>	<b>2.110</b>	<b>2.231</b>	<b>2.152</b>	<b>1.956</b>	<b>2.101</b>	<b>2.316</b>	<b>2.209</b>



## Rampen

	2000	2013	2014	2015	2016	2017	2018	2019	2020	2021	2022	2023
Gaslek	12	5	4	1				1			1	
Instorting	1			1			1		1		1	1
Inzakking						1						
Natuurramp			1	1								
Overstroming	1				2							
Stormschade	32	22	37	24	6	8	7	22	8	6	11	4
Wateroverlast	14	1		1						1		
Waterschade	17	3	3		1							1
Andere	8	1	1	4	2	2	1	1	1	2	3	1
<b>Totaal</b>	<b>85</b>	<b>32</b>	<b>46</b>	<b>32</b>	<b>11</b>	<b>11</b>	<b>9</b>	<b>24</b>	<b>10</b>	<b>9</b>	<b>16</b>	<b>7</b>

## Openbare orde

	2000	2013	2014	2015	2016	2017	2018	2019	2020	2021	2022	2023
Betoging	4					1	1					
Verstoring	65	117	107	111	101	120	150	118	132	128	106	102
Niet nader bepaald						1	1					
Andere	29	7	7	8	3	9	12	6	8	10	8	7
<b>Totaal</b>	<b>98</b>	<b>124</b>	<b>114</b>	<b>119</b>	<b>104</b>	<b>131</b>	<b>164</b>	<b>124</b>	<b>140</b>	<b>138</b>	<b>114</b>	<b>109</b>

## Verdachte handelingen

	2000	2013	2014	2015	2016	2017	2018	2019	2020	2021	2022	2023
	1.159	245	215	216	209	178	152	119	118	111	110	104
<b>Totaal</b>	<b>1.159</b>	<b>245</b>	<b>215</b>	<b>216</b>	<b>209</b>	<b>178</b>	<b>152</b>	<b>119</b>	<b>118</b>	<b>111</b>	<b>110</b>	<b>104</b>

## Gevonden voorwerpen

	2000	2013	2014	2015	2016	2017	2018	2019	2020	2021	2022	2023
	118	49	38	54	34	33	47	45	31	118	357	1.498
<b>Totaal</b>	<b>118</b>	<b>49</b>	<b>38</b>	<b>54</b>	<b>34</b>	<b>33</b>	<b>47</b>	<b>45</b>	<b>31</b>	<b>118</b>	<b>357</b>	<b>1.498</b>



### Verloren voorwerpen

	2000	2013	2014	2015	2016	2017	2018	2019	2020	2021	2022	2023
	5.096	25.443	25.725	23.890	20.871	22.020	21.636	20.829	17.008	17.592	18.881	19.019
<b>Totaal</b>	<b>5.096</b>	<b>25.443</b>	<b>25.725</b>	<b>23.890</b>	<b>20.871</b>	<b>22.020</b>	<b>21.636</b>	<b>20.829</b>	<b>17.008</b>	<b>17.592</b>	<b>18.881</b>	<b>19.019</b>

### Andere niet misdrijven

	2000	2013	2014	2015	2016	2017	2018	2019	2020	2021	2022	2023
<b>Bevel tot gevangenneming</b>	10	5	10	9	20	13	31	16	21	15	14	4
<b>Eerherstel</b>	12	4	1	3	1	2		1		1	1	
<b>Niet-naleving van voorwaarden</b>	31	35	62	44	59	78	136	134	124	109	127	106
<b>Proces-verbaal van inlichtingen</b>	1.384	741	587	536	552	544	526	464	376	446	469	520
<b>Kennisgeving</b>	1	1.772	2.005	2.149	1.853	1.811	2.034	1.906	1.678	2.062	2.383	2.156
<b>Onopzettelijke beschadiging kabels (niet telecom)</b>		257	164	76	56	51	38	43	19	25	38	37
<b>Gedrag in relatie tot gewelddadige radicalisering</b>					6	3	4	2	1	1	2	1
<b>Vraag seining elektronisch toezicht</b>					5	12	1	4		70	427	509
<b>Toezichtstaak wapens</b>	10	25	15	18	15	16	23	19	96	406	448	456
<b>Niet nader bepaald</b>			1	1	6	7		1	3	2	5	3
<b>Andere niet misdrijven</b>	382											
<b>Totaal</b>	<b>1.830</b>	<b>2.839</b>	<b>2.845</b>	<b>2.836</b>	<b>2.573</b>	<b>2.537</b>	<b>2.793</b>	<b>2.590</b>	<b>2.318</b>	<b>3.137</b>	<b>3.914</b>	<b>3.792</b>