

POLITIËLE CRIMINALITEITSSTATISTIEKEN

PLEEGPLAATS: PROVINCIE

Namur

2000 - 2023

Federale Politie - DGR/DRIIBIPOL

POLITIËLE CRIMINALITEITSSTATISTIEKEN

PLEEGPLAATS: PROVINCIE

Namur

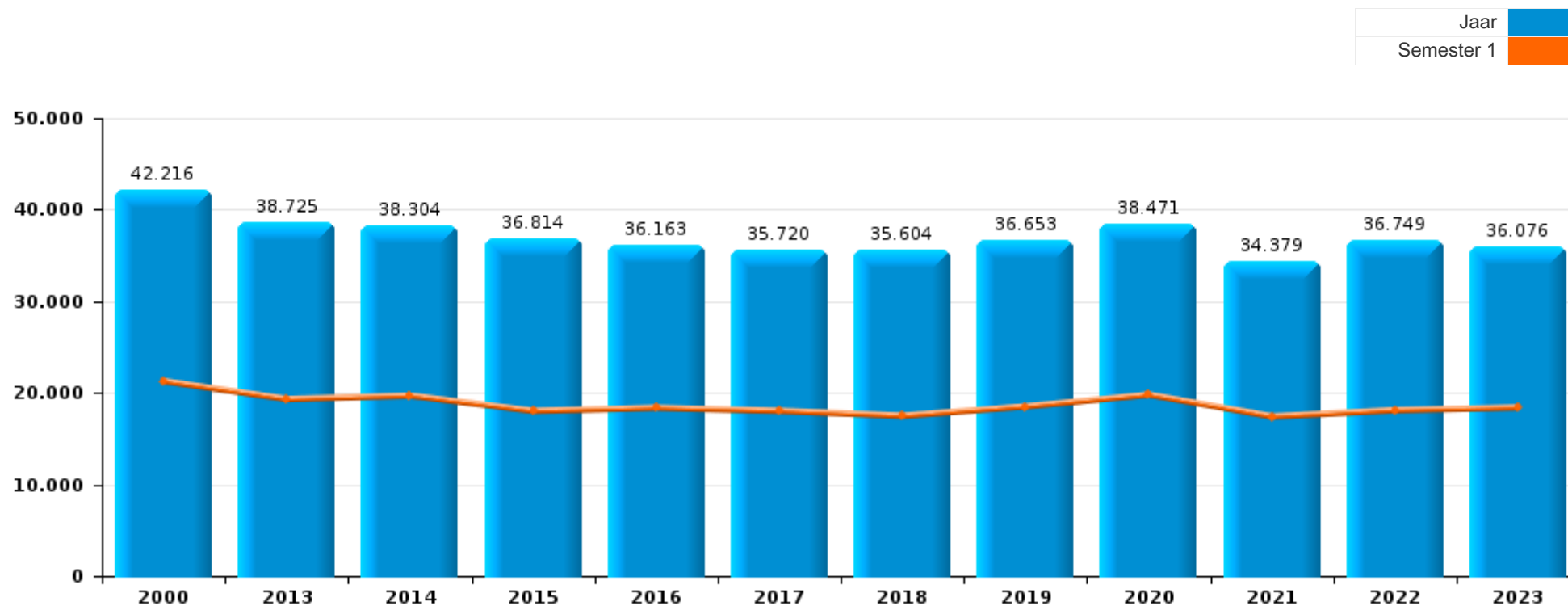
DEEL I : GERECHTELIJKE INBREUKEN

GEREGISTREERDE CRIMINALITEIT OP HET NIVEAU VAN DE PROVINCIE



Namur

	2000	2013	2014	2015	2016	2017	2018	2019	2020	2021	2022	2023
Totaal aantal misdrijven	42.216	38.725	38.304	36.814	36.163	35.720	35.604	36.653	38.471	34.379	36.749	36.076





Namur

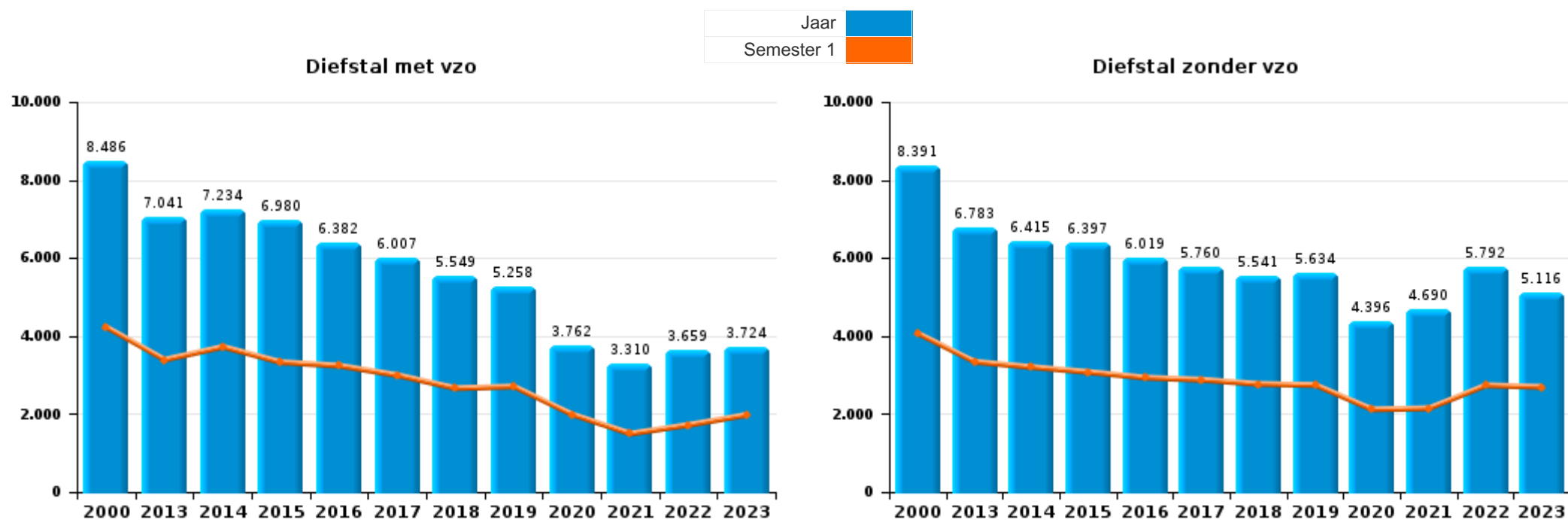
	2000	2013	2014	2015	2016	2017	2018	2019	2020	2021	2022	2023
Diefstal en afpersing	18.635	14.068	13.904	13.558	12.594	11.900	11.245	11.043	8.312	8.154	9.656	9.014
Misdr. tegen de lichamelijke integriteit	3.600	3.781	3.801	3.829	3.793	3.717	3.884	3.973	3.632	3.651	4.119	3.986
Beschadigen van eigendom	4.963	4.163	3.997	3.645	3.508	3.394	3.336	3.545	2.893	2.918	3.137	2.904
Bedrog	2.725	1.740	1.683	1.662	1.670	1.849	2.054	2.091	2.237	2.835	3.625	3.484
Misdr. tegen andere morele waarden en gevoelens	793	1.787	1.921	1.792	1.773	1.758	1.952	2.144	2.156	2.230	2.155	2.201
Drugs	1.525	1.534	1.671	1.767	1.954	2.008	1.962	1.994	1.750	1.820	2.022	2.302
Misdr. tegen de openbare veiligheid	2.490	1.887	1.768	1.701	1.468	1.575	1.607	1.776	1.738	1.654	1.792	1.783
Informatiecriminaliteit	1	955	900	952	1.042	1.103	990	1.199	1.437	1.376	2.288	2.358
Wapens en springstoffen	481	1.397	1.352	1.060	1.198	1.126	1.220	1.153	806	781	829	915
Bevolkingsregister	231	1.229	1.122	1.014	1.144	1.082	1.071	1.028	902	871	872	887
Dronkenschap en alcohol	865	747	768	720	648	740	814	766	751	728	950	1.102
Vreemdelingenwetgeving	182	596	684	570	663	822	1.058	872	837	926	952	903
Milieu	920	723	756	804	925	747	743	782	757	740	521	492
Zedenmisdriven	630	617	562	598	605	732	652	712	820	803	780	735
Volksgesondheid	18	12	10	18	14	5	26	22	5.810	1.968	42	15
Misdr. tegen de openbare trouw	902	706	592	682	646	693	595	637	619	543	555	558
Misdr. tegen de familie	1.050	830	708	653	556	484	512	602	545	567	497	463
Jeugdbescherming	245	464	474	416	442	494	527	522	460	571	660	685
Misdr. tegen gezag van de overheid	367	382	450	328	318	332	368	393	387	349	398	347
Misdr. tegen het juridisch statuut van het kind	191	368	404	270	331	288	276	312	254	243	281	235
Andere bijzondere wetten	212	91	116	156	246	164	110	479	814	96	85	130
Sociaal strafwetboek	5	214	279	245	234	306	215	237	172	184	195	228
Bescherming personen	176	93	77	95	109	116	119	112	150	130	137	135
Overtreding Strafwetboek	639	9	9	12	3	5	8	5	8	5	5	2
Arbeid	60	74	46	54	62	60	29	53	47	60	30	17
Misdr. tegen de persoonlijke vrijheid	25	34	43	38	34	45	58	57	41	29	45	45
Identiteitskaart	83	41	27	46	46	34	44	26	29	28	22	30
Bescherming van de openbare inkomsten	11	39	47	29	38	33	22	15	17	29	17	17
Handelspraktijken	59	35	32	21	17	25	20	22	10	22	18	22
Onwettige uitoefening van het openbaar gezag	86	16	18	15	14	18	17	20	17	20	12	14
Economische wetgeving	9	10	10	16	12	14	11	11	22	15	18	21
Mensenhandel		21	19	13	13	18	19	8	10	7	9	6
Hormonen en doping	1	17	5	9	18	15	12	9	6	3	1	1
Private veiligheid	29	24	7		3	3	9	4			4	
Andere inbreuken Strafwetboek		4	12	7	4	7	6	18	5	1	3	4
Huisjesmelkerij		6	17	1	4	4	1	5	8	4	2	2
Misdr. tegen de veiligheid van de staat	1	1	7	13	7	1	4	5	5	4	5	
Militair strafrecht en militie	2	7	5	2	4	2	7	1	3	4	3	3
Voetbalwet		2		2	3	1			1	3	3	23
Aanzetten misdaden of wanbedrijven									2	7	4	7
Exploitatie van bedelarij		1	1	1			1		1			
Kieswetgeving	4											
Subtotaal	42.216	38.725	38.304	36.814	36.163	35.720	35.604	36.653	38.471	34.379	36.749	36.076
Overtreding lokaal politiereglement	8	1.119	1.721	1.977	2.399	3.443	3.643	3.816	3.662	3.269	3.181	4.363
Subtotaal	8	1.119	1.721	1.977	2.399	3.443	3.643	3.816	3.662	3.269	3.181	4.363
Totaal	42.224	39.844	40.025	38.791	38.562	39.163	39.247	40.469	42.133	37.648	39.930	40.439



I.1. Inbreukcategorie : Diefstal en afpersing (top 5 inbreuken op nationaal niveau 2023)

Namur

	2000	2013	2014	2015	2016	2017	2018	2019	2020	2021	2022	2023
Diefstal zonder vzo	8.391	6.783	6.415	6.397	6.019	5.760	5.541	5.634	4.396	4.690	5.792	5.116
Diefstal met vzo	8.486	7.041	7.234	6.980	6.382	6.007	5.549	5.258	3.762	3.310	3.659	3.724
Diefstal niet nader bepaald	1.651	111	145	82	81	62	64	55	33	44	83	37
Afpersing	103	132	108	98	112	71	90	94	121	109	121	137
Andere	4	1	2	1			1	2		1	1	
Totaal	18.635	14.068	13.904	13.558	12.594	11.900	11.245	11.043	8.312	8.154	9.656	9.014





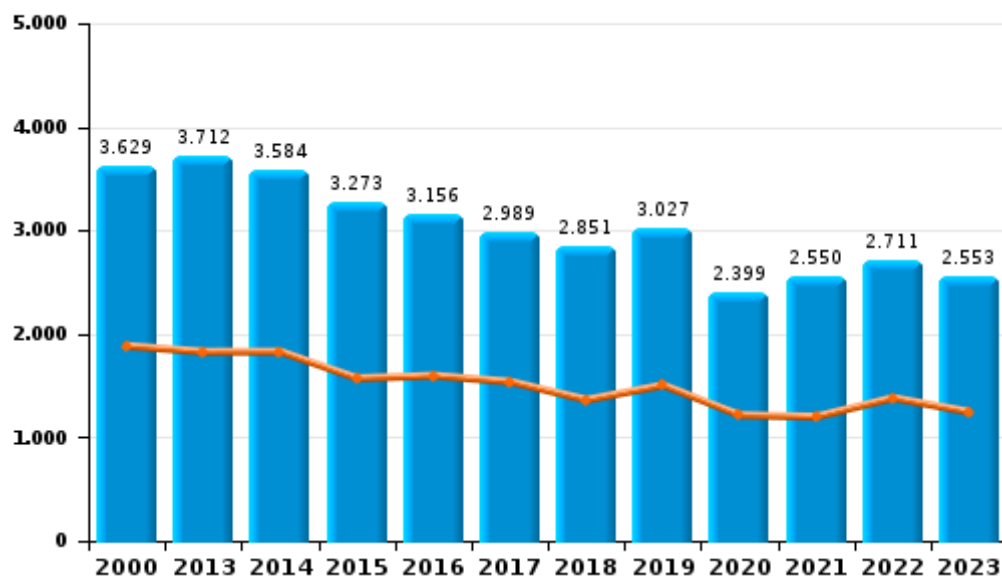
I.2. Inbreukcategorie : Beschadigen van eigendom (top 5 inbreuken op nationaal niveau 2023)

Namur

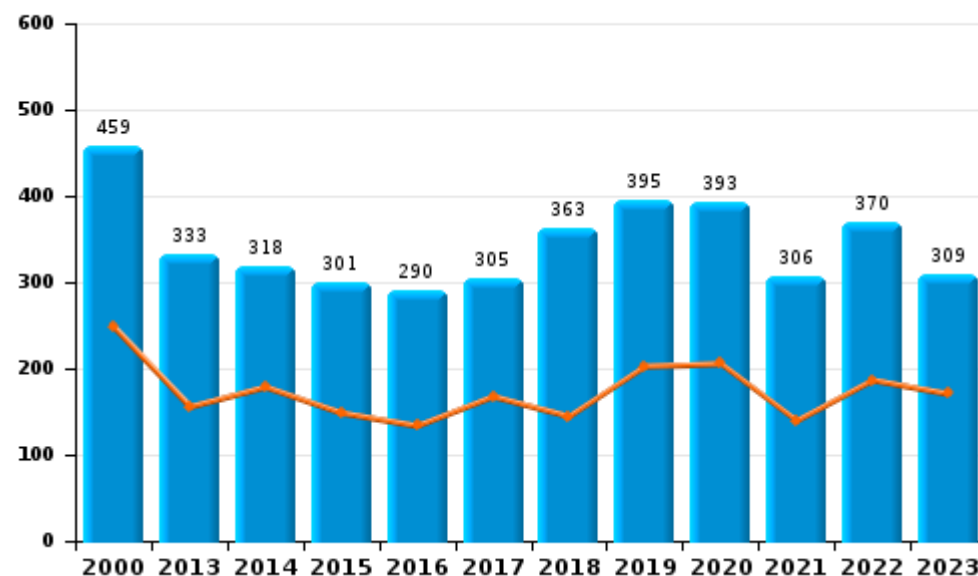
	2000	2013	2014	2015	2016	2017	2018	2019	2020	2021	2022	2023
Vandalisme	3.629	3.712	3.584	3.273	3.156	2.989	2.851	3.027	2.399	2.550	2.711	2.553
Opzettelijke brandstichting	200	218	197	189	176	201	212	232	189	154	176	140
Onopzettelijke brandstichting	259	115	121	112	114	104	151	163	204	152	194	169
Vernieling, onbruikbaarmaking, beschadiging	872	117	94	70	61	100	122	122	101	62	56	42
Opzettelijke vernieling door ontploffing	3	1	1	1	1			1				
Totaal	4.963	4.163	3.997	3.645	3.508	3.394	3.336	3.545	2.893	2.918	3.137	2.904

Jaar	
Semester 1	

Vandalisme



Brandstichting

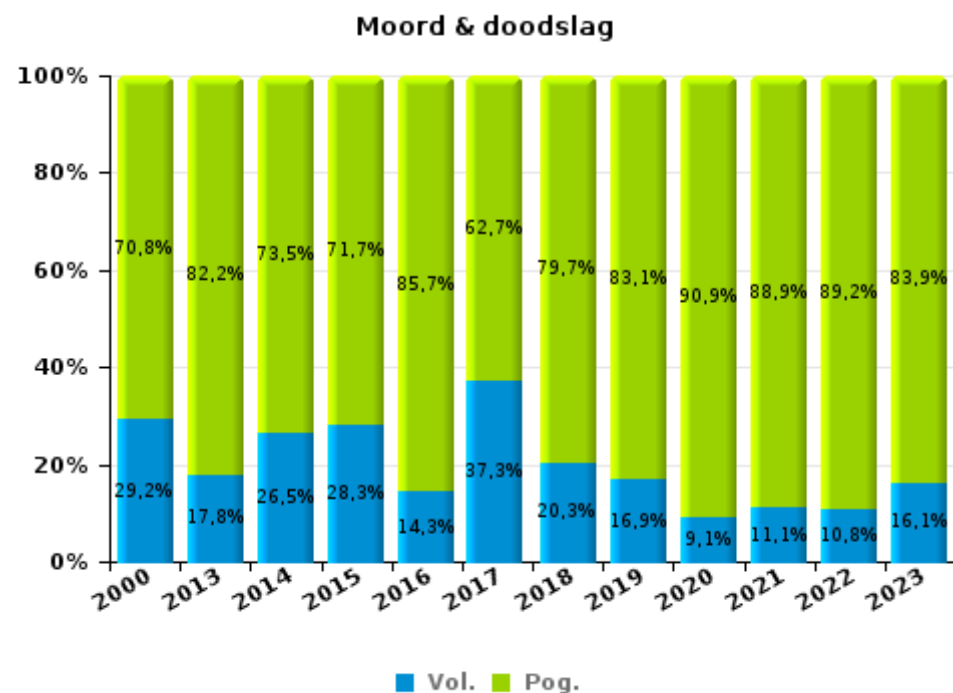
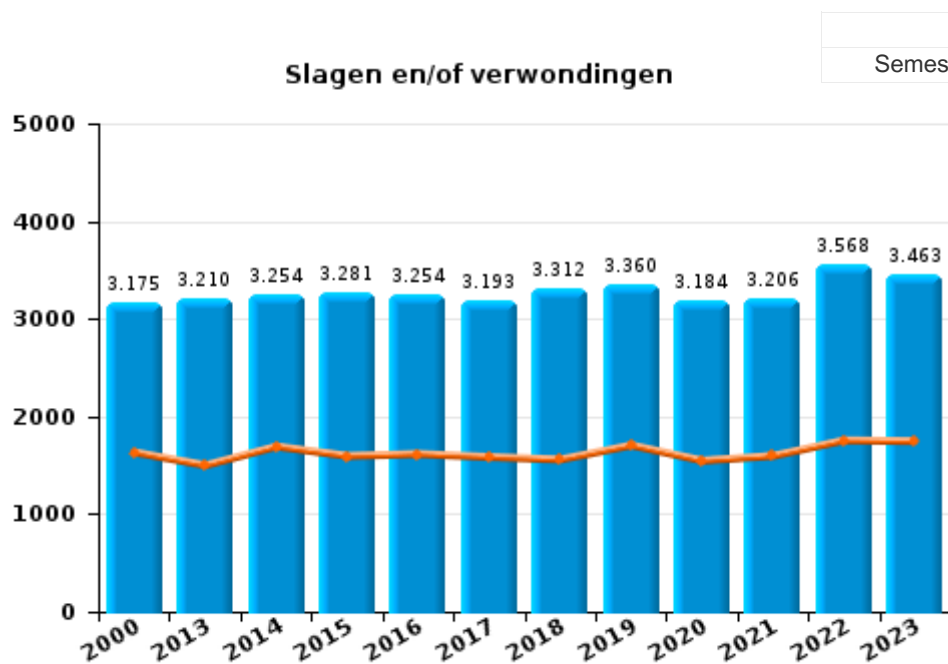




I.3. Inbreukcategorie : Misdrijven tegen de lichamelijke integriteit (top 5 inbreuken op nationaal niveau 2023)

Namur

	2000	2013	2014	2015	2016	2017	2018	2019	2020	2021	2022	2023
Slagen en/of verwondingen	3.175	3.210	3.254	3.281	3.254	3.193	3.312	3.360	3.184	3.206	3.568	3.463
Andere	401	526	498	495	483	441	503	542	393	391	477	461
Moord & doodslag	24	45	49	53	56	83	69	71	55	54	74	62
Totaal	3.600	3.781	3.801	3.829	3.793	3.717	3.884	3.973	3.632	3.651	4.119	3.986





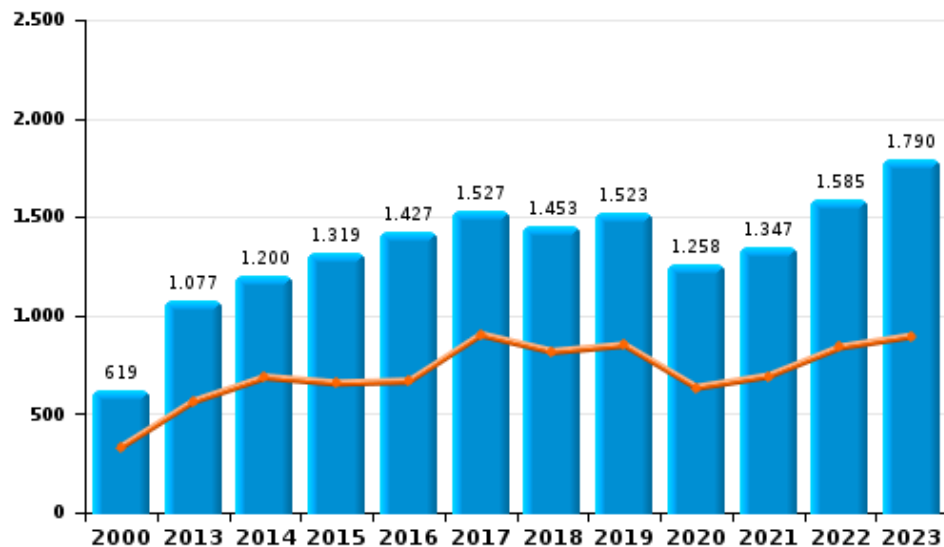
I.4. Inbreukcategorie : Drugs (top 5 inbreuken op nationaal niveau 2023)

Namur

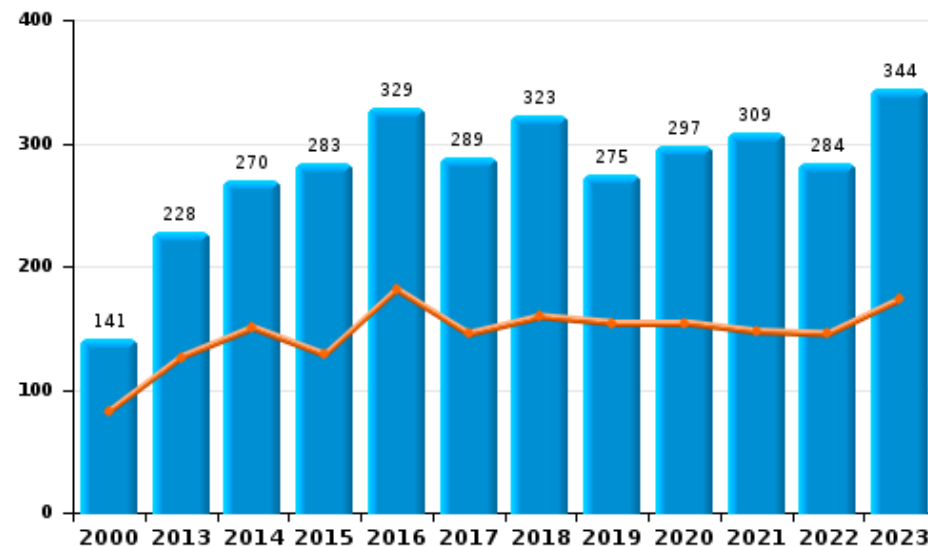
	2000	2013	2014	2015	2016	2017	2018	2019	2020	2021	2022	2023
Bezit	619	1.077	1.200	1.319	1.427	1.527	1.453	1.523	1.258	1.347	1.585	1.790
Handel	141	228	270	283	329	289	323	275	297	309	284	344
Gebruik	639	69	49	40	40	42	48	30	23	36	31	33
Fabricatie	3	67	52	55	62	63	40	51	73	70	56	60
In- en uitvoer	95	61	62	33	68	53	63	70	54	19	15	15
Andere	28	32	38	37	28	34	35	45	45	39	51	60
Totaal	1.525	1.534	1.671	1.767	1.954	2.008	1.962	1.994	1.750	1.820	2.022	2.302

Jaar	■
Semester 1	■

Bezit



Handel





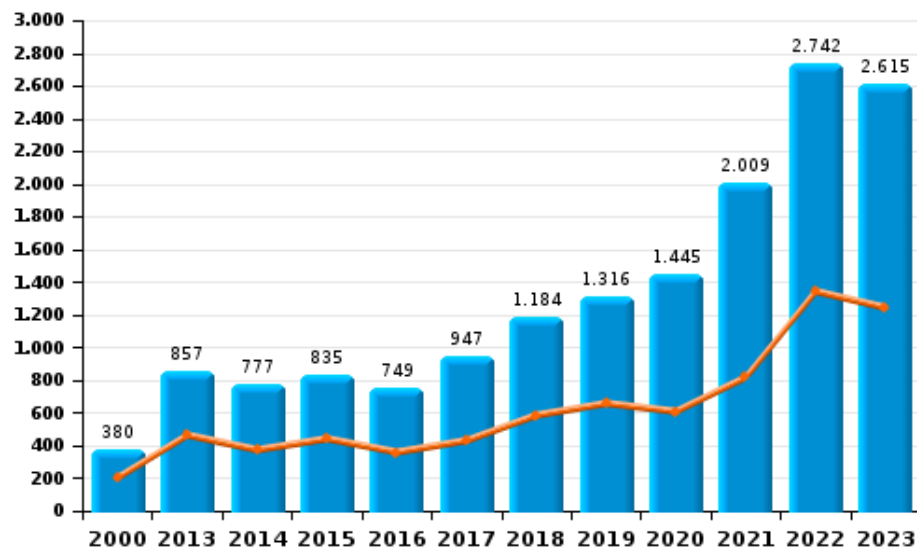
1.5. Inbreukcategorie : Bedrog (top 5 inbreuken op nationaal niveau 2023)

Namur

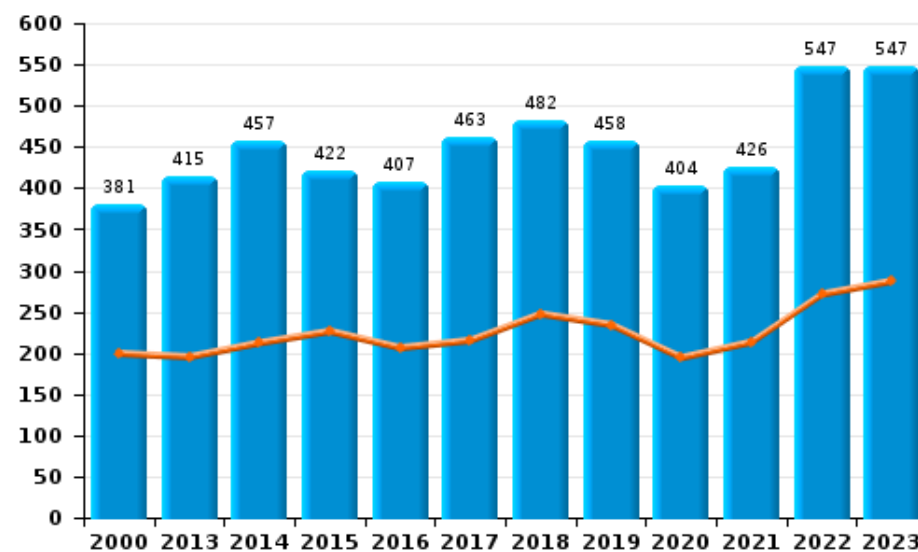
	2000	2013	2014	2015	2016	2017	2018	2019	2020	2021	2022	2023
Oplichting	380	857	777	835	749	947	1.184	1.316	1.445	2.009	2.742	2.615
Misbruik van vertrouwen en verwante misd.	381	415	457	422	407	463	482	458	404	426	547	547
Verduistering en bedrieglijke vernietiging	1.319	88	95	95	100	108	89	80	73	112	82	66
Heling	167	122	137	107	135	131	124	87	111	86	107	92
Flessentrekkerij	254	132	87	95	104	59	70	43	50	65	40	40
Fraudes: Andere	214	78	72	48	88	65	53	60	110	84	59	95
Misdr. ivm insolventie	10	48	58	60	87	76	52	47	44	53	48	29
Totaal	2.725	1.740	1.683	1.662	1.670	1.849	2.054	2.091	2.237	2.835	3.625	3.484

Jaar	Semester 1
Jaar	Semester 1

Oplichting



Misbruik van vertrouwen en verwante misd.



POLITIËLE CRIMINALITEITSSTATISTIEKEN

PLEEGPLAATS: PROVINCIE

Namur

DEEL II : CRIMINELE FIGUREN / FENOMENEN



Namur

CF Diefstal vervoermiddel

	2000	2013	2014	2015	2016	2017	2018	2019	2020	2021	2022	2023
Autodiefstal	1.376	527	507	510	360	436	390	375	253	198	288	255
Motodiefstal	83	75	68	47	44	31	43	33	29	25	29	23
Carjacking	52	17	15	11	10	8	15	5	8	11	15	8
Homejacking	15	2	4	1	2		3	5	4	1	3	1
Garagediefstal	53	85	58	56	30	77	61	83	31	18	39	26
Bromfietsdiefstal	393	109	142	132	120	117	77	58	49	62	69	70
Fietsdiefstal	317	236	349	318	379	494	387	303	318	335	346	296

CF Inbraak

	2000	2013	2014	2015	2016	2017	2018	2019	2020	2021	2022	2023
Woninginbraak	3.615	3.601	3.736	3.445	2.848	2.781	2.739	2.727	1.701	1.500	1.739	1.650
Inbraak in bedrijf of handelszaak	1.229	700	608	729	584	587	408	451	364	270	320	257
Inbraak in openbare of overheidsinstelling	507	275	282	225	258	297	176	171	159	116	142	107
Ramkraak	13	6	8	5	11	14	8	9	1	1	3	
Inbraak in gebouw (totaal)	5.297	4.571	4.620	4.393	3.682	3.661	3.321	3.348	2.221	1.885	2.200	2.012



CF Diefstal andere

	2000	2013	2014	2015	2016	2017	2018	2019	2020	2021	2022	2023
Diefstal gewapenderhand	257	140	134	143	134	132	111	89	105	68	91	65
Diefstal met geweld zonder wapen	558	489	494	495	511	377	386	350	375	370	380	397
Diefstal uit of aan voertuig	2.490	1.780	1.847	1.984	2.013	1.668	1.649	1.463	1.137	1.232	1.228	1.553
Sacjacking uit auto		1		1	3		1		1			
Diefstal van wapens en explosieven	179	143	139	148	107	135	100	112	68	63	64	72
Steaming				1	10	5	4	2			2	
Handtasroof	48	31	39	16	17	14	15	4	9	8	8	10
Grijpdiefstal	122	74	77	82	76	109	89	89	103	110	122	99
Zakkenrollerij	1.243	798	569	588	512	475	439	500	404	519	768	533
Winkeldiefstal	772	617	603	633	714	606	735	662	547	680	753	725
Diefstal met list	250	190	161	167	134	124	116	119	139	114	132	139
Metaaldiefstal	51	283	188	151	101	105	103	83	73	59	83	80
Werfdiefstal	243	237	195	190	135	124	138	102	110	92	118	129
Home-invasie		1	4	6	2	8	1	7	5	1	5	4
Dierendiefstal	88	59	63	39	35	40	36	34	46	23	42	31
Ladingdiefstal		79	26	103	134	87	74	141	65	61	31	73

ICT-criminaliteit

	2000	2013	2014	2015	2016	2017	2018	2019	2020	2021	2022	2023
Betaalkaartfraude	64	528	434	502	478	426	399	419	475	455	490	345
Phishing		6	2	5	1	12	9	56	154	107	187	213
Ransomware					4	7	6	9	6	5	6	3
Shouldersurfing		33	4	27	18	28	22	23	24	9	6	11
Skimming		6	19	11	17	11	4	7	5	3	4	10



CF Andere

	2000	2013	2014	2015	2016	2017	2018	2019	2020	2021	2022	2023
Geweld tegen beroepen van algemeen belang	30	86	88	75	72	66	75	76	88	75	92	80
Groepsverkrachting	5	13	2	6	14	6	9	7	6	9	8	8
Graffiti	29	92	98	72	84	84	106	113	78	59	95	99
Beschadiging van auto	900	1.962	1.785	1.673	1.574	1.466	1.397	1.405	1.077	1.158	1.220	1.126
Steekpartij	8	23	21	17	21	21	18	23	16	24	41	18

FE Intrafamiliaal geweld (IFG)

	2000	2013	2014	2015	2016	2017	2018	2019	2020	2021	2022	2023
IFG: fysiek, binnen het koppel	316	849	858	903	891	933	957	1.063	1.041	1.029	1.078	1.115
IFG: fysiek, tegen afstammelingen	56	144	132	158	159	146	140	167	183	194	189	185
IFG: fysiek, tegen andere leden	712	170	198	200	195	208	210	180	237	215	213	220
IFG: seksueel, binnen het koppel		4	5	4	8	9	12	13	10	14	14	13
IFG: seksueel, tegen afstammelingen	46	40	41	42	59	40	32	42	51	50	22	5
IFG: seksueel, tegen andere leden	4	4	3	3	4	8	1	3	2	8	2	4
IFG: psychisch, binnen het koppel	984	1.199	1.132	953	975	856	885	1.041	956	988	964	861
IFG: psychisch, tegen afstammelingen	6	11	9	22	38	33	49	62	90	78	87	83
IFG: psychisch, tegen andere leden	3	29	36	41	55	55	67	75	82	79	60	77
IFG: economisch, binnen het koppel	15	65	57	97	61	80	77	99	73	69	92	68
IFG: economisch, tegen afstammelingen	37	6	3	4	6	7	7	5	8	7	9	9
IFG: economisch, tegen andere leden	349	155	129	159	85	91	99	102	73	85	65	57

FE Hormonen en doping

	2000	2013	2014	2015	2016	2017	2018	2019	2020	2021	2022	2023
Humane doping	5	18	7	11	18	16	15	12	7	5	4	3
Illegale vetmesting	1		3	2	1		2	1	1	11	2	2



FE Drugs

	2000	2013	2014	2015	2016	2017	2018	2019	2020	2021	2022	2023
Verkoop van cocaïne		31	47	43	40	53	67	72	87	108	105	148
Import-export van cocaïne		6	2	3	1	3				5	2	3
Productie van synthetische drugs				3							1	
Import-export van synthetische drugs		1	2				2		2		2	2
Verkoop van synthetische drugs		17	16	20	16	12	15	20	14	15	14	21
Productie van cannabis (teelt)	1	38	33	27	37	38	20	36	30	43	26	29
Import-export van cannabis in grote hoev.		4	4		1				1		1	
Verkoop van cannabis in grote hoeveelheid		1	2	3	2	6	7	2	1	2	5	2
Import-export van heroïne		7	3		1	1		1	2	1	1	1
Verkoop-handel van heroïne	1	25	23	45	38	23	35	25	32	22	20	20

FE Wapenzwandel

	2000	2013	2014	2015	2016	2017	2018	2019	2020	2021	2022	2023
Handel en productie van vuurwapen	1	17	26	33	29	14	22	27	13	17	15	13
Handel en productie van niet-vuurwapen	1	5	6	4	4	9	2	1	2		1	1

FE Mensenhandel

	2000	2013	2014	2015	2016	2017	2018	2019	2020	2021	2022	2023
Mensenhandel - economische uitbuiting		12	11	8	7	8	9	3	3	2	5	2
Mensenhandel - seksuele uitbuiting	15	18	11	11	15	21	24	10	10	13	9	20



FE Geweld in de publieke ruimte

	2000	2013	2014	2015	2016	2017	2018	2019	2020	2021	2022	2023
Fysiek geweld (openbaar vervoer)	75	87	89	70	97	74	73	65	50	47	62	63
Fysiek geweld (openbare weg)	1.074	1.163	1.269	1.205	1.159	1.173	1.224	1.188	1.089	1.147	1.274	1.204
Fysiek geweld (andere openbare plaats)	67	48	77	47	49	45	52	48	46	44	58	46
Fysiek geweld (publiek toegankelijke plaats)	539	422	356	388	351	320	321	363	227	260	334	349
Seksueel geweld (openbaar vervoer)	9	18	10	12	7	13	18	18	10	18	24	20
Seksueel geweld (openbare weg)	60	91	79	85	62	83	71	83	77	86	88	94
Seksueel geweld (andere openbare plaats)	15	11	16	11	9	11	13	14	13	13	16	6
Seksueel geweld (publiek toegankelijke plaats)	50	53	37	39	39	46	48	51	53	52	75	81
Psychisch geweld (openbaar vervoer)	81	70	88	78	46	72	69	49	37	51	43	63
Psychisch geweld (openbare weg)	829	958	921	835	731	781	857	927	897	932	1.009	1.122
Psychisch geweld (andere openbare plaats)	82	79	71	67	69	69	73	70	112	69	77	86
Psychisch geweld (publiek toegankelijke plaats)	425	297	298	277	286	254	284	308	281	236	304	305
Diefstal gewapenderhand (openbaar vervoer)	17	3	3	1	5	1	1	2	4	1	2	4
Diefstal gewapenderhand (openbare weg)	89	55	43	49	38	37	38	35	49	23	29	26
Diefstal gewapenderhand (andere openbare plaats)	11	3	3	1	2	2	4	2	2	4	5	1
Diefstal gewapenderhand (publiek toegank. plaats)	92	33	42	56	56	64	42	23	32	23	38	15
Diefstal geweld zonder wapen (openbaar vervoer)	66	30	41	24	25	19	12	18	17	15	16	22
Diefstal geweld zonder wapen (openbare weg)	277	240	242	271	292	194	206	177	167	194	185	196
Diefstal geweld zonder wapen (and. openb. plaats)	23	9	16	18	19	9	11	12	8	5	8	3
Diefstal geweld zonder wapen (pub. toegank. pl.)	88	95	75	72	69	66	56	49	56	56	49	67

FE Andere

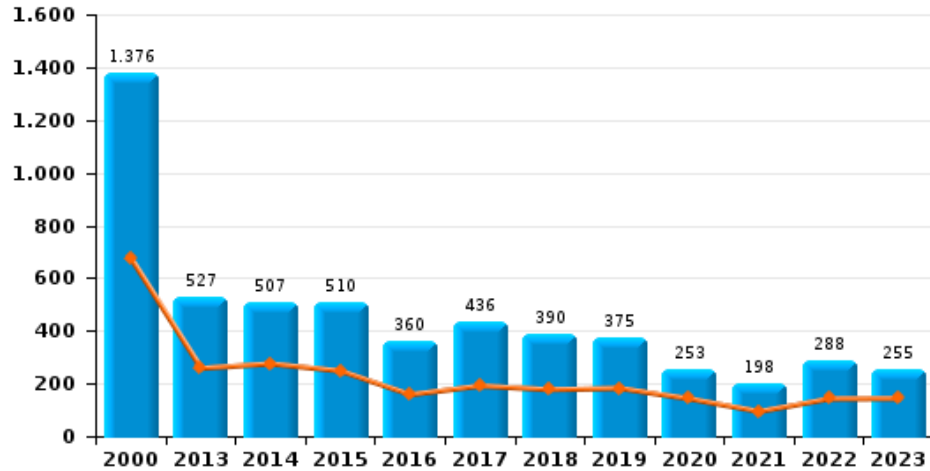
	2000	2013	2014	2015	2016	2017	2018	2019	2020	2021	2022	2023
Nepagenten	3	42	28	21	13	10	14	3	4	9	8	5
Terrorisme, extremisme en radicalisme			6	16	8	8	8	6	12	7	12	8
Cyberbelaging	106	205	315	305	295	290	324	310	398	406	415	470
Identiteitsfraude	103	246	264	280	290	304	297	311	346	330	353	310



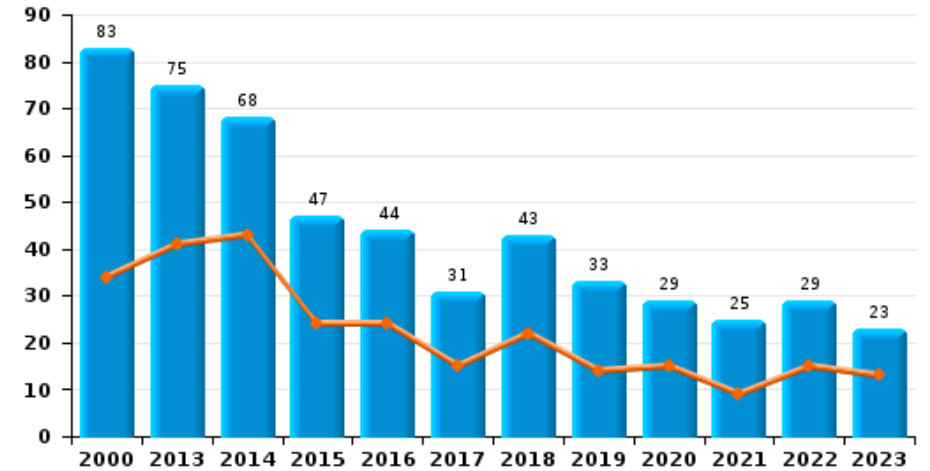
Namur

Jaar	■
Semester 1	■

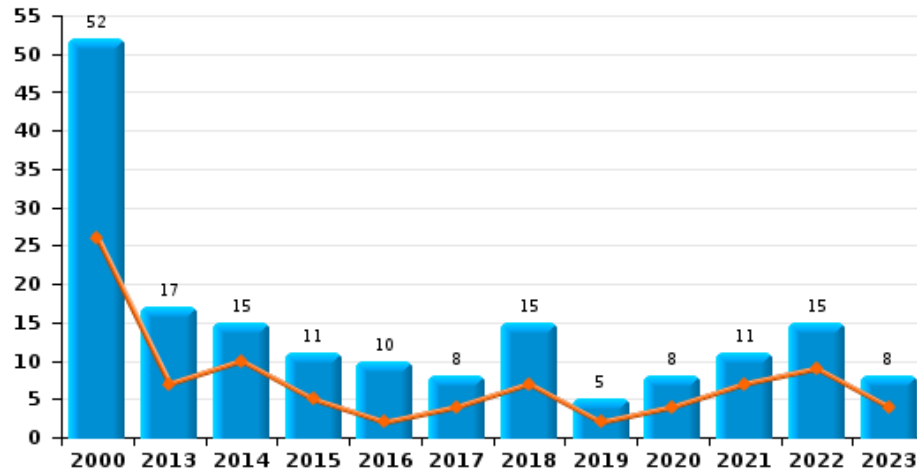
Autodiefstal



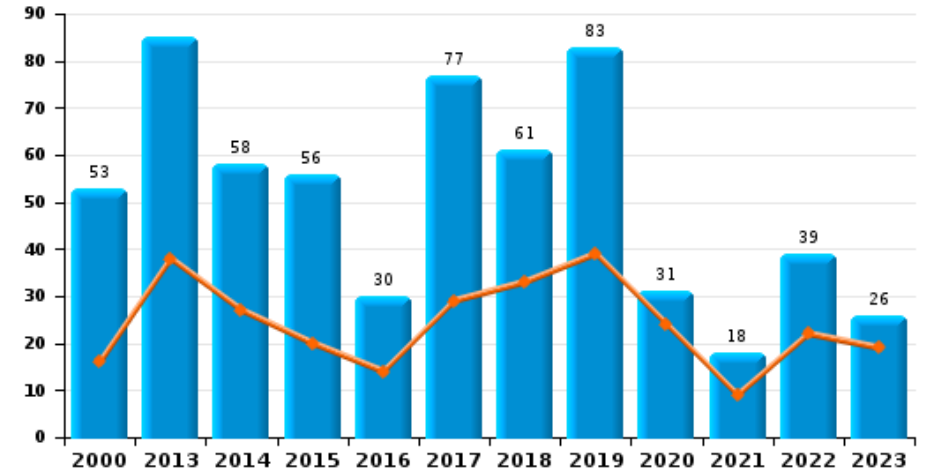
Motodiefstal



Carjacking



Garagediefstal

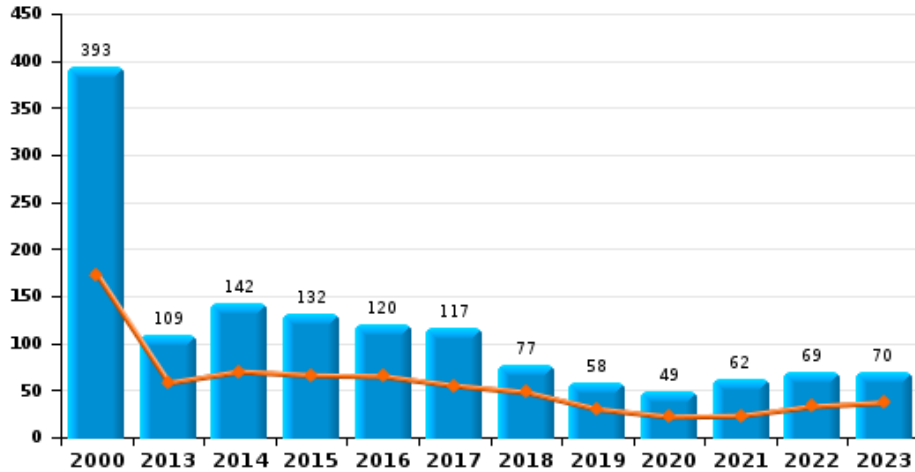




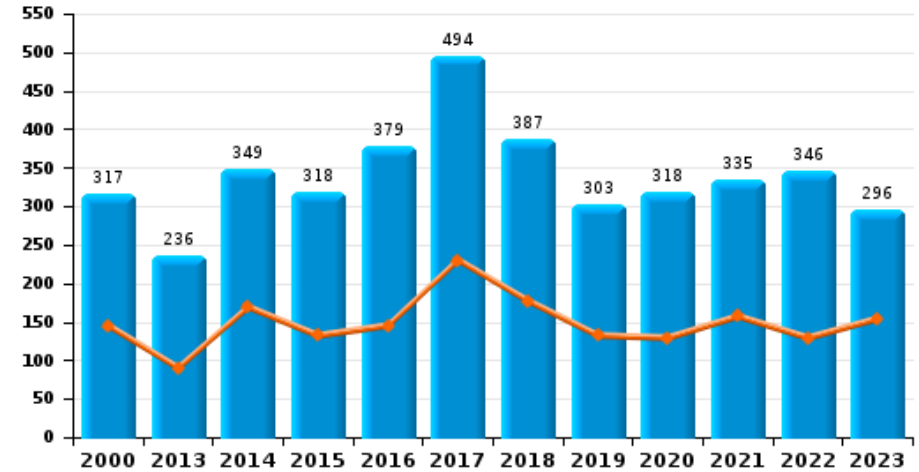
Namur

Jaar	■
Semester 1	■

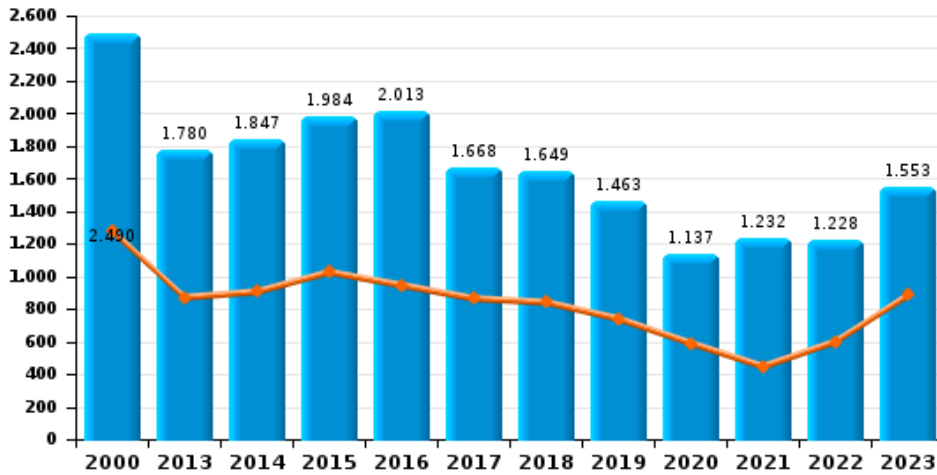
Bromfietsdiefstal



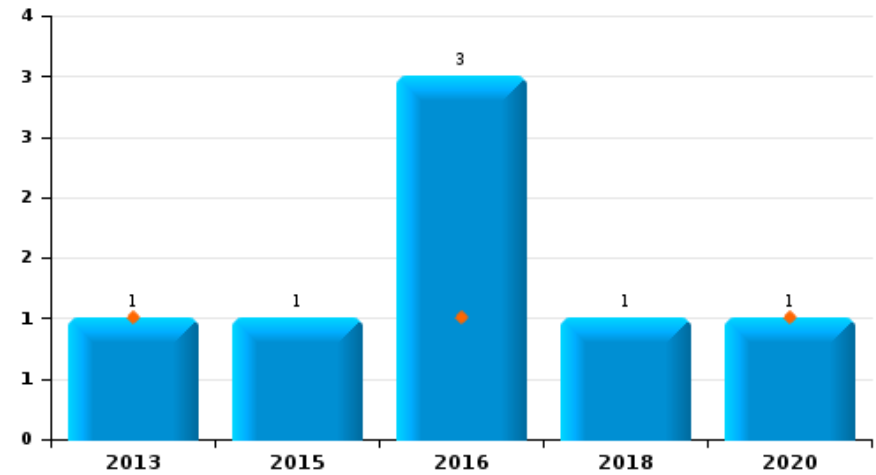
Fietsdiefstal



Diefstal uit of aan voertuig



Sacjacking uit auto

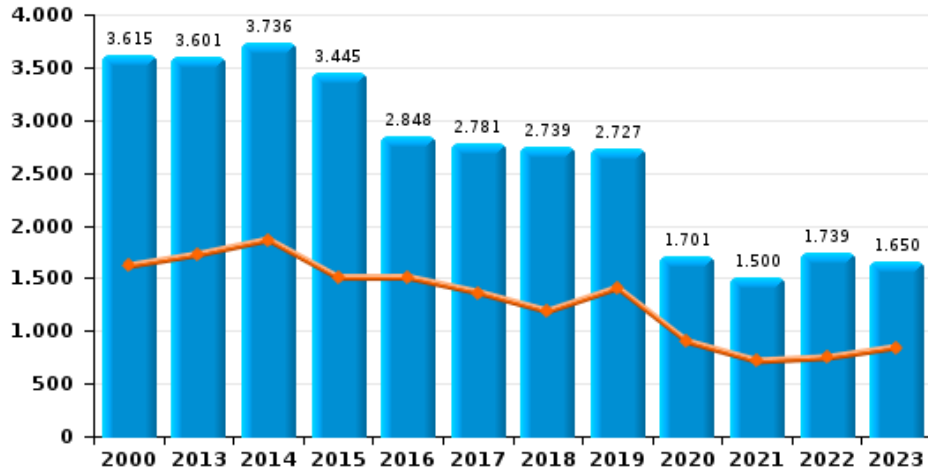




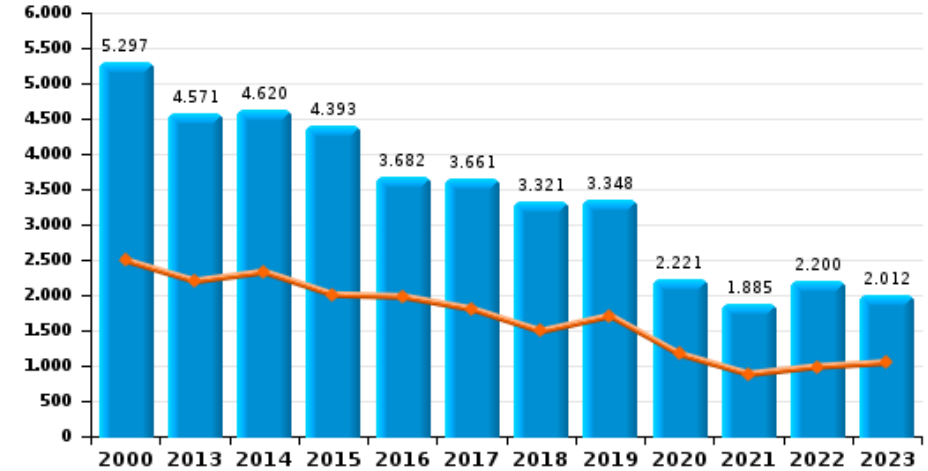
Namur

Jaar ■
Semester 1 ■

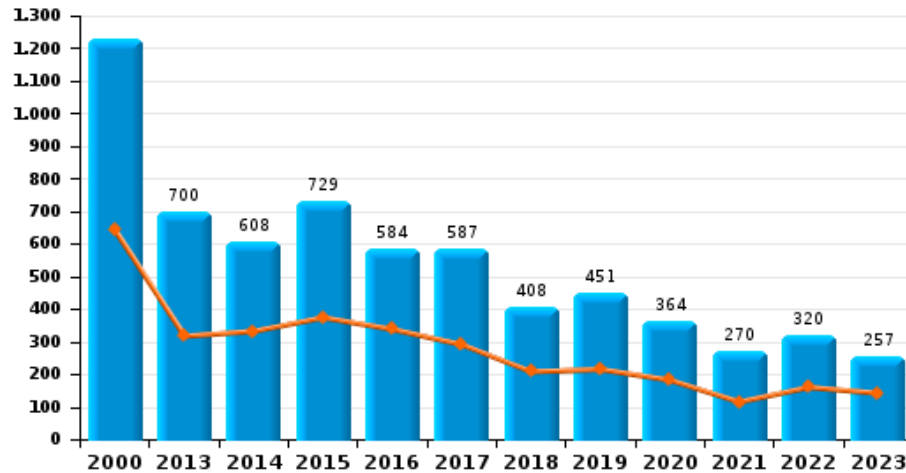
Woninginbraak



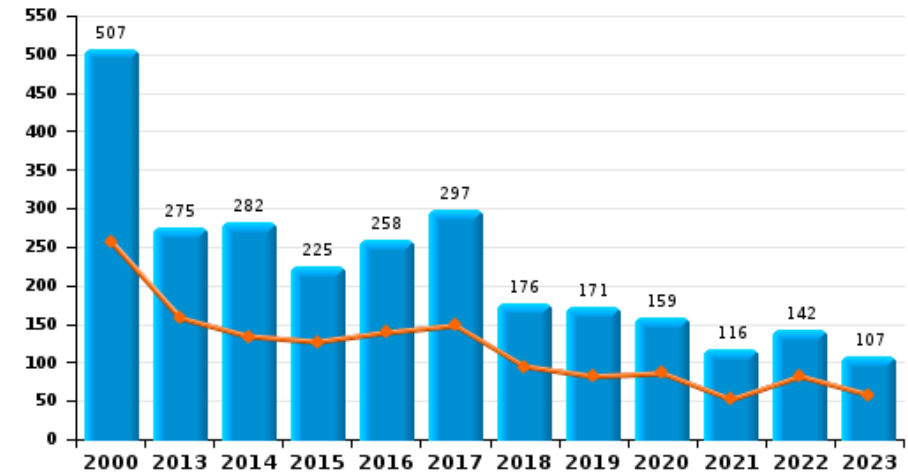
Inbraak in gebouw (totaal)



Inbraak in bedrijf of handelszaak



Inbraak in openbare of overheidsinstelling

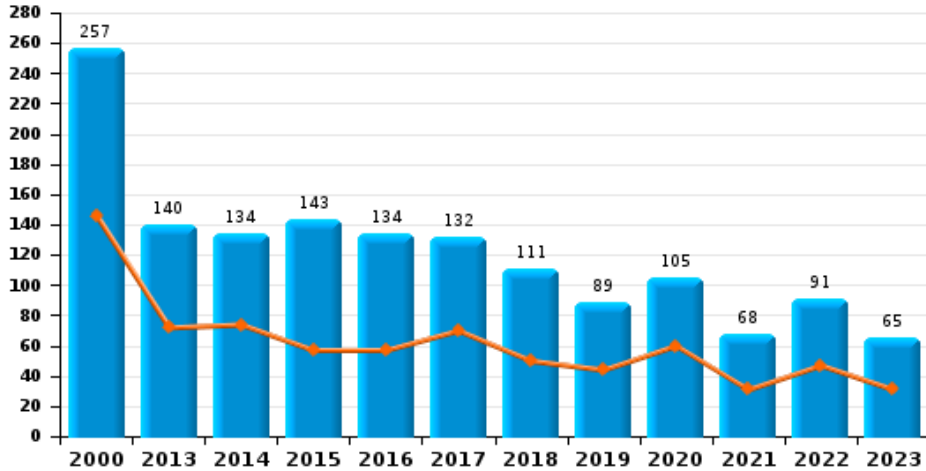




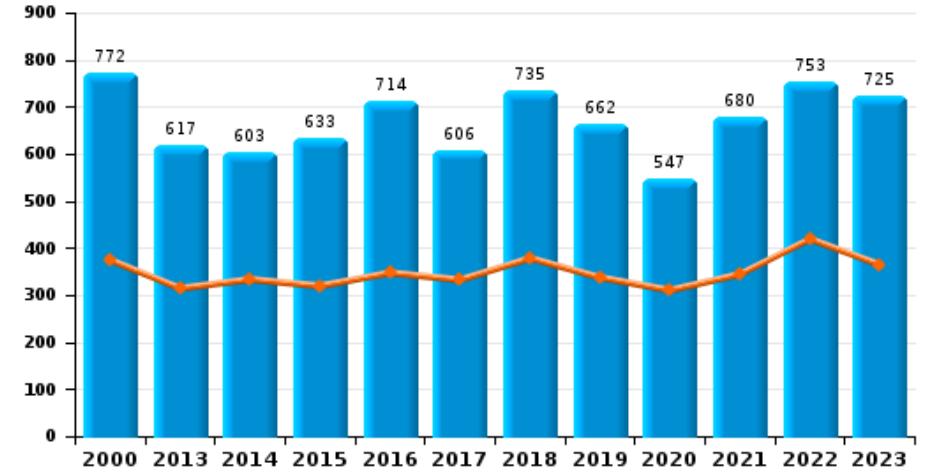
Namur

Jaar ■
Semester 1 ■

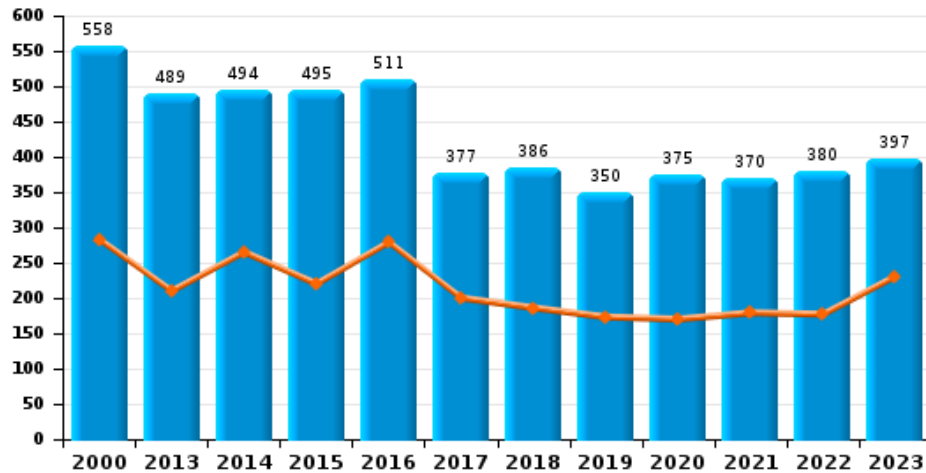
Diefstal gewapenderhand



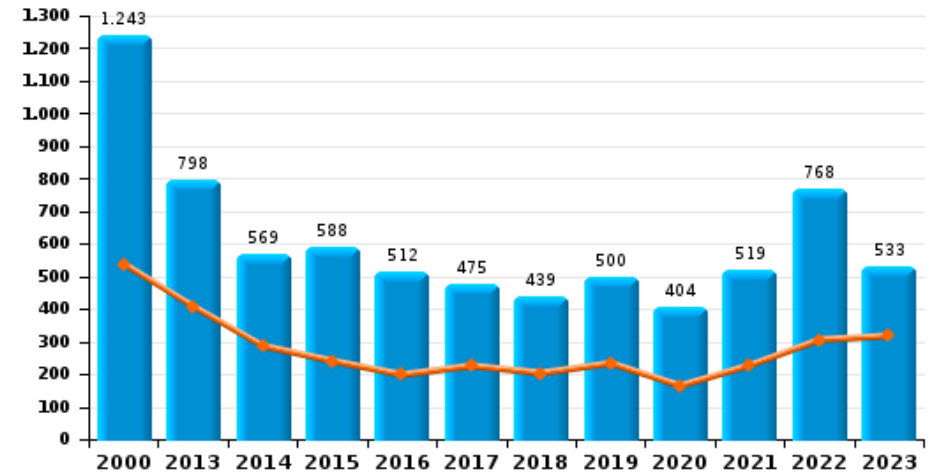
Winkeldiefstal



Diefstal met geweld zonder wapen





Zakkenrollerij

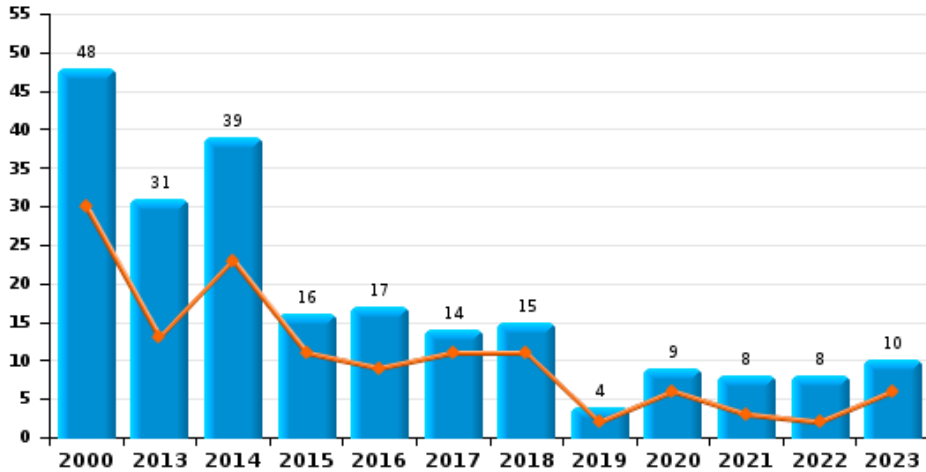




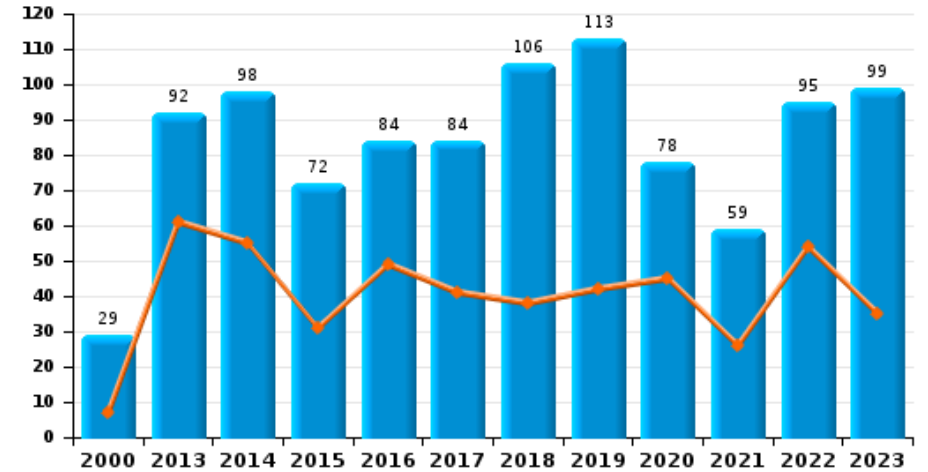
Namur

Jaar 
Semester 1 

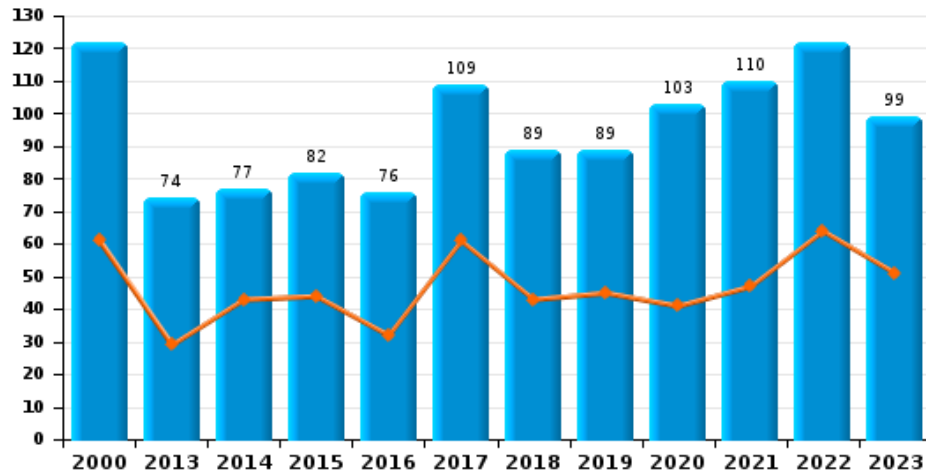
Handtasroof



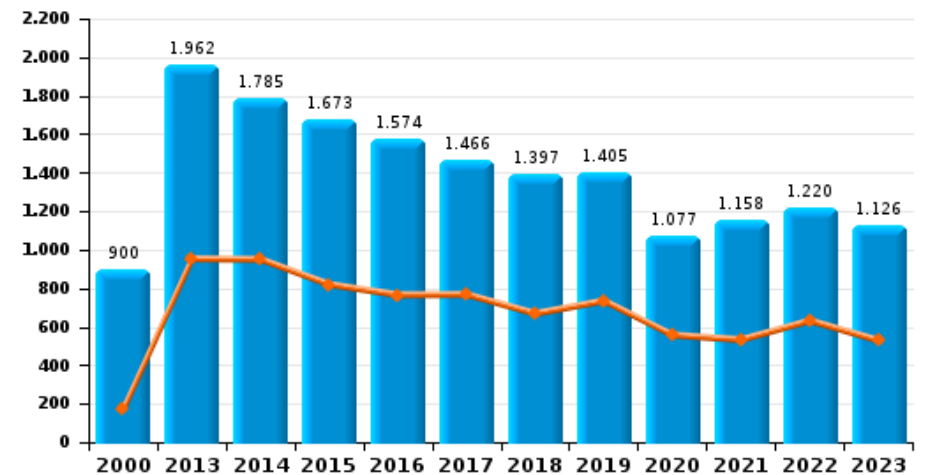
Graffiti



Grijpdiefstal



Beschadiging van auto





Namur

CF Diefstal vervoermiddel

		2000	2013	2014	2015	2016	2017	2018	2019	2020	2021	2022	2023
Autodiefstal	Sem 1	675	260	277	250	160	193	179	184	144	96	144	145
	Sem 2	701	267	230	260	200	243	211	191	109	102	144	110
Totaal		1.376	527	507	510	360	436	390	375	253	198	288	255
Motodiefstal	Sem 1	34	41	43	24	24	15	22	14	15	9	15	13
	Sem 2	49	34	25	23	20	16	21	19	14	16	14	10
Totaal		83	75	68	47	44	31	43	33	29	25	29	23
Carjacking	Sem 1	26	7	10	5	2	4	7	2	4	7	9	4
	Sem 2	26	10	5	6	8	4	8	3	4	4	6	4
Totaal		52	17	15	11	10	8	15	5	8	11	15	8
Homejacking	Sem 1	10	1	3		2		1	3	2	1	1	
	Sem 2	5	1	1	1			2	2	2		2	1
Totaal		15	2	4	1	2		3	5	4	1	3	1
Garagediefstal	Sem 1	16	38	27	20	14	29	33	39	24	9	22	19
	Sem 2	37	47	31	36	16	48	28	44	7	9	17	7
Totaal		53	85	58	56	30	77	61	83	31	18	39	26
Bromfietsdiefstal	Sem 1	173	58	70	66	65	55	48	30	22	23	33	37
	Sem 2	220	51	72	66	55	62	29	28	27	39	36	33
Totaal		393	109	142	132	120	117	77	58	49	62	69	70
Fietsdiefstal	Sem 1	145	90	169	132	145	230	177	132	129	157	129	154
	Sem 2	172	146	180	186	234	264	210	171	189	178	217	142
Totaal		317	236	349	318	379	494	387	303	318	335	346	296



CF Inbraak

		2000	2013	2014	2015	2016	2017	2018	2019	2020	2021	2022	2023
Woninginbraak	Sem 1	1.616	1.724	1.863	1.505	1.506	1.364	1.185	1.407	897	713	745	844
	Sem 2	1.999	1.877	1.873	1.940	1.342	1.417	1.554	1.320	804	787	994	806
Totaal		3.615	3.601	3.736	3.445	2.848	2.781	2.739	2.727	1.701	1.500	1.739	1.650
Inbraak in bedrijf of handelszaak	Sem 1	642	318	333	375	339	292	209	216	183	116	161	143
	Sem 2	587	382	275	354	245	295	199	235	181	154	159	114
Totaal		1.229	700	608	729	584	587	408	451	364	270	320	257
Inbraak in openbare of overheidsinstelling	Sem 1	257	158	134	127	139	148	95	82	86	52	82	58
	Sem 2	250	117	148	98	119	149	81	89	73	64	60	49
Totaal		507	275	282	225	258	297	176	171	159	116	142	107
Ramkraak	Sem 1	10	3	1	3	7	9	7	6			1	
	Sem 2	3	3	7	2	4	5	1	3	1	1	2	
Totaal		13	6	8	5	11	14	8	9	1	1	3	
Inbraak in gebouw (totaal)	Sem 1	2.490	2.198	2.327	2.005	1.978	1.802	1.488	1.705	1.164	881	987	1.043
	Sem 2	2.807	2.373	2.293	2.388	1.704	1.859	1.833	1.643	1.057	1.004	1.213	969
Totaal		5.297	4.571	4.620	4.393	3.682	3.661	3.321	3.348	2.221	1.885	2.200	2.012



CF Diefstal andere

		2000	2013	2014	2015	2016	2017	2018	2019	2020	2021	2022	2023
Diefstal gewapenderhand	Sem 1	146	72	74	57	57	70	50	44	60	31	47	31
	Sem 2	111	68	60	86	77	62	61	45	45	37	44	34
Totaal		257	140	134	143	134	132	111	89	105	68	91	65
Diefstal met geweld zonder wapen	Sem 1	283	210	265	220	279	200	186	173	170	179	177	231
	Sem 2	275	279	229	275	232	177	200	177	205	191	203	166
Totaal		558	489	494	495	511	377	386	350	375	370	380	397
Diefstal uit of aan voertuig	Sem 1	1.277	870	905	1.025	945	863	840	739	589	446	599	883
	Sem 2	1.213	910	942	959	1.068	805	809	724	548	786	629	670
Totaal		2.490	1.780	1.847	1.984	2.013	1.668	1.649	1.463	1.137	1.232	1.228	1.553
Sacjacking uit auto	Sem 1		1			1				1			
	Sem 2				1	2		1					
Totaal			1		1	3		1		1			
Diefstal van wapens en explosieven	Sem 1	73	63	65	66	54	63	45	66	40	35	27	37
	Sem 2	106	80	74	82	53	72	55	46	28	28	37	35
Totaal		179	143	139	148	107	135	100	112	68	63	64	72
Steaming	Sem 1				1	8	2	2	2			2	
	Sem 2					2	3	2					
Totaal					1	10	5	4	2			2	
Handtasroof	Sem 1	30	13	23	11	9	11	11	2	6	3	2	6
	Sem 2	18	18	16	5	8	3	4	2	3	5	6	4
Totaal		48	31	39	16	17	14	15	4	9	8	8	10
Grijpdiefstal	Sem 1	61	29	43	44	32	61	43	45	41	47	64	51
	Sem 2	61	45	34	38	44	48	46	44	62	63	58	48
Totaal		122	74	77	82	76	109	89	89	103	110	122	99



CF Diefstal andere

		2000	2013	2014	2015	2016	2017	2018	2019	2020	2021	2022	2023
Zakkenrollerij	Sem 1	538	407	286	240	198	225	203	233	164	227	305	317
	Sem 2	705	391	283	348	314	250	236	267	240	292	463	216
	Totaal	1.243	798	569	588	512	475	439	500	404	519	768	533
Winkeldiefstal	Sem 1	374	314	333	319	347	332	378	337	310	344	419	364
	Sem 2	398	303	270	314	367	274	357	325	237	336	334	361
	Totaal	772	617	603	633	714	606	735	662	547	680	753	725
Diefstal met list	Sem 1	129	88	87	81	67	67	65	59	61	48	76	79
	Sem 2	121	102	74	86	67	57	51	60	78	66	56	60
	Totaal	250	190	161	167	134	124	116	119	139	114	132	139
Metaaldiefstal	Sem 1	28	167	95	79	51	51	52	47	37	25	39	36
	Sem 2	23	116	93	72	50	54	51	36	36	34	44	44
	Totaal	51	283	188	151	101	105	103	83	73	59	83	80
Werfdiefstal	Sem 1	118	160	98	97	88	61	78	53	60	45	61	79
	Sem 2	125	77	97	93	47	63	60	49	50	47	57	50
	Totaal	243	237	195	190	135	124	138	102	110	92	118	129
Home-invasie	Sem 1		1	2	2	1	3	1	4	3	1	1	
	Sem 2			2	4	1	5		3	2		4	4
	Totaal		1	4	6	2	8	1	7	5	1	5	4
Dierendiefstal	Sem 1	53	28	34	22	12	15	14	20	21	10	29	20
	Sem 2	35	31	29	17	23	25	22	14	25	13	13	11
	Totaal	88	59	63	39	35	40	36	34	46	23	42	31
Ladingdiefstal	Sem 1		44	19	59	60	48	40	81	42	36	13	46
	Sem 2		35	7	44	74	39	34	60	23	25	18	27
	Totaal		79	26	103	134	87	74	141	65	61	31	73



ICT-criminaliteit

		2000	2013	2014	2015	2016	2017	2018	2019	2020	2021	2022	2023
Betaalkaartfraude	Sem 1	30	207	255	235	250	249	215	169	210	205	257	188
	Sem 2	34	321	179	267	228	177	184	250	265	250	233	157
Totaal		64	528	434	502	478	426	399	419	475	455	490	345
Phishing	Sem 1		2		3		5	5	16	45	54	69	90
	Sem 2		4	2	2	1	7	4	40	109	53	118	123
Totaal			6	2	5	1	12	9	56	154	107	187	213
Ransomware	Sem 1					4	4	4	4	4	3	4	1
	Sem 2				4	3	2	5	2	2	2	2	2
Totaal					4	7	6	9	6	6	5	6	3
Shouldersurfing	Sem 1		9	3	21	14	6	2	10	5	6	2	4
	Sem 2		24	1	6	4	22	20	13	19	3	4	7
Totaal			33	4	27	18	28	22	23	24	9	6	11
Skimming	Sem 1		2	4	7	12	3	3	3		3	1	6
	Sem 2		4	15	4	5	8	1	4	5		3	4
Totaal			6	19	11	17	11	4	7	5	3	4	10



CF Andere

		2000	2013	2014	2015	2016	2017	2018	2019	2020	2021	2022	2023
Geweld tegen beroepen van algemeen belang	Sem 1	14	39	46	39	38	33	40	28	38	44	50	40
	Sem 2	16	47	42	36	34	33	35	48	50	31	42	40
Totaal		30	86	88	75	72	66	75	76	88	75	92	80
Groepsverkrachting	Sem 1	1	8		2	9	3	6	4	1	4	5	4
	Sem 2	4	5	2	4	5	3	3	3	5	5	3	4
Totaal		5	13	2	6	14	6	9	7	6	9	8	8
Graffiti	Sem 1	7	61	55	31	49	41	38	42	45	26	54	35
	Sem 2	22	31	43	41	35	43	68	71	33	33	41	64
Totaal		29	92	98	72	84	84	106	113	78	59	95	99
Beschadiging van auto	Sem 1	171	952	949	819	765	767	668	734	556	532	631	528
	Sem 2	729	1.010	836	854	809	699	729	671	521	626	589	598
Totaal		900	1.962	1.785	1.673	1.574	1.466	1.397	1.405	1.077	1.158	1.220	1.126
Steekpartij	Sem 1	2	12	9	7	12	10	7	9	9	11	20	10
	Sem 2	6	11	12	10	9	11	11	14	7	13	21	8
Totaal		8	23	21	17	21	21	18	23	16	24	41	18



FE Intrafamiliaal geweld (IFG)

		2000	2013	2014	2015	2016	2017	2018	2019	2020	2021	2022	2023
IFG: fysiek, binnen het koppel	Sem 1	150	408	415	451	447	449	446	525	510	531	544	547
	Sem 2	166	441	443	452	444	484	511	538	531	498	534	568
Totaal		316	849	858	903	891	933	957	1.063	1.041	1.029	1.078	1.115
IFG: fysiek, tegen afstammelingen	Sem 1	24	75	73	90	80	82	69	85	86	96	94	91
	Sem 2	32	69	59	68	79	64	71	82	97	98	95	94
Totaal		56	144	132	158	159	146	140	167	183	194	189	185
IFG: fysiek, tegen andere leden	Sem 1	360	83	109	102	87	96	90	103	111	110	104	106
	Sem 2	352	87	89	98	108	112	120	77	126	105	109	114
Totaal		712	170	198	200	195	208	210	180	237	215	213	220
IFG: seksueel, binnen het koppel	Sem 1		1	4		7	5	8	5	5	6	8	7
	Sem 2		3	1	4	1	4	4	8	5	8	6	6
Totaal			4	5	4	8	9	12	13	10	14	14	13
IFG: seksueel, tegen afstammelingen	Sem 1	18	18	15	21	31	13	18	21	18	24	17	4
	Sem 2	28	22	26	21	28	27	14	21	33	26	5	1
Totaal		46	40	41	42	59	40	32	42	51	50	22	5
IFG: seksueel, tegen andere leden	Sem 1	3	2	2		1	5	1	2	1	5	1	2
	Sem 2	1	2	1	3	3	3		1	1	3	1	2
Totaal		4	4	3	3	4	8	1	3	2	8	2	4
IFG: psychisch, binnen het koppel	Sem 1	477	609	577	483	529	450	401	500	500	468	474	410
	Sem 2	507	590	555	470	446	406	484	541	456	520	490	451
Totaal		984	1.199	1.132	953	975	856	885	1.041	956	988	964	861
IFG: psychisch, tegen afstammelingen	Sem 1	4	3	5	10	15	13	29	27	41	46	55	47
	Sem 2	2	8	4	12	23	20	20	35	49	32	32	36
Totaal		6	11	9	22	38	33	49	62	90	78	87	83



FE Intrafamiliaal geweld (IFG)

		2000	2013	2014	2015	2016	2017	2018	2019	2020	2021	2022	2023
IFG: psychisch, tegen andere leden	Sem 1	2	11	18	19	29	27	37	38	35	41	25	36
	Sem 2	1	18	18	22	26	28	30	37	47	38	35	41
Totaal		3	29	36	41	55	55	67	75	82	79	60	77
IFG: economisch, binnen het koppel	Sem 1	7	32	29	50	31	42	35	48	37	27	47	30
	Sem 2	8	33	28	47	30	38	42	51	36	42	45	38
Totaal		15	65	57	97	61	80	77	99	73	69	92	68
IFG: economisch, tegen afstammelingen	Sem 1	18	4	2	4	3	3	4	2	4	3	6	3
	Sem 2	19	2	1		3	4	3	3	4	4	3	6
Totaal		37	6	3	4	6	7	7	5	8	7	9	9
IFG: economisch, tegen andere leden	Sem 1	164	87	68	91	43	35	55	51	33	35	35	26
	Sem 2	185	68	61	68	42	56	44	51	40	50	30	31
Totaal		349	155	129	159	85	91	99	102	73	85	65	57



FE Hormonen en doping

		2000	2013	2014	2015	2016	2017	2018	2019	2020	2021	2022	2023
Humane doping	Sem 1	4	10	4	5	9	10	10	10	2	4	4	3
	Sem 2	1	8	3	6	9	6	5	2	5	1		
	Totaal	5	18	7	11	18	16	15	12	7	5	4	3
Illegale vetmesting	Sem 1	1			1			2	1		5	2	1
	Sem 2			3	1	1				1	6		1
	Totaal	1		3	2	1		2	1	1	11	2	2



FE Drugs

		2000	2013	2014	2015	2016	2017	2018	2019	2020	2021	2022	2023
Verkoop van cocaïne	Sem 1		19	26	13	25	27	37	40	41	57	50	72
	Sem 2		12	21	30	15	26	30	32	46	51	55	76
	Totaal		31	47	43	40	53	67	72	87	108	105	148
Import-export van cocaïne	Sem 1		1								2	1	1
	Sem 2		5	2	3	1	3				3	1	2
	Totaal		6	2	3	1	3				5	2	3
Productie van synthetische drugs	Sem 1				3								
	Sem 2											1	
	Totaal				3							1	
Import-export van synthetische drugs	Sem 1							1		1			
	Sem 2		1	2				1		1		2	2
	Totaal		1	2				2		2		2	2
Verkoop van synthetische drugs	Sem 1		6	9	16	10	4	5	9	10	5	5	11
	Sem 2		11	7	4	6	8	10	11	4	10	9	10
	Totaal		17	16	20	16	12	15	20	14	15	14	21
Productie van cannabis (teelt)	Sem 1	1	6	13	13	10	16	7	14	14	17	12	13
	Sem 2		32	20	14	27	22	13	22	16	26	14	16
	Totaal	1	38	33	27	37	38	20	36	30	43	26	29
Import-export van cannabis in grote hoeve.	Sem 1		3	1		1						1	
	Sem 2		1	3						1			
	Totaal		4	4		1				1		1	
Verkoop van cannabis in grote hoeveelheid	Sem 1				1		4	3	1	1	1	3	1
	Sem 2		1	2	2	2	2	4	1		1	2	1
	Totaal		1	2	3	2	6	7	2	1	2	5	2



FE Drugs

		2000	2013	2014	2015	2016	2017	2018	2019	2020	2021	2022	2023
Import-export van heroïne	Sem 1		2	1		1				2			
	Sem 2		5	2			1		1		1	1	1
	Totaal		7	3		1	1		1	2	1	1	1
Verkoop-handel van heroïne	Sem 1	1	14	10	13	26	13	13	16	20	12	9	14
	Sem 2		11	13	32	12	10	22	9	12	10	11	6
	Totaal	1	25	23	45	38	23	35	25	32	22	20	20



FE Wapenzwandel

		2000	2013	2014	2015	2016	2017	2018	2019	2020	2021	2022	2023
Handel en productie van vuurwapen	Sem 1		9	18	20	15	10	6	12	3	6	5	9
	Sem 2	1	8	8	13	14	4	16	15	10	11	10	4
Totaal		1	17	26	33	29	14	22	27	13	17	15	13
Handel en productie van niet-vuurwapen	Sem 1		1	2	3	4	6	1	1	1		1	1
	Sem 2	1	4	4	1		3	1		1			
Totaal		1	5	6	4	4	9	2	1	2		1	1



FE Mensenhandel

		2000	2013	2014	2015	2016	2017	2018	2019	2020	2021	2022	2023
Mensenhandel - economische uitbuiting	Sem 1		8	3	5	3	5	7		1	2	2	2
	Sem 2		4	8	3	4	3	2	3	2		3	
Totaal			12	11	8	7	8	9	3	3	2	5	2
Mensenhandel - seksuele uitbuiting	Sem 1	7	8	8	5	6	12	19	5	3	5	3	13
	Sem 2	8	10	3	6	9	9	5	5	7	8	6	7
Totaal		15	18	11	11	15	21	24	10	10	13	9	20



FE Geweld in de publieke ruimte

		2000	2013	2014	2015	2016	2017	2018	2019	2020	2021	2022	2023
Fysiek geweld (openbaar vervoer)	Sem 1	46	42	45	35	56	38	41	42	30	29	36	35
	Sem 2	29	45	44	35	41	36	32	23	20	18	26	28
Totaal		75	87	89	70	97	74	73	65	50	47	62	63
Fysiek geweld (openbare weg)	Sem 1	515	503	657	538	555	564	561	590	513	535	580	594
	Sem 2	559	660	612	667	604	609	663	598	576	612	694	610
Totaal		1.074	1.163	1.269	1.205	1.159	1.173	1.224	1.188	1.089	1.147	1.274	1.204
Fysiek geweld (andere openbare plaats)	Sem 1	33	23	39	21	18	21	25	22	20	19	24	25
	Sem 2	34	25	38	26	31	24	27	26	26	25	34	21
Totaal		67	48	77	47	49	45	52	48	46	44	58	46
Fysiek geweld (publiek toegankelijke plaats)	Sem 1	294	214	184	190	171	169	150	185	109	110	156	185
	Sem 2	245	208	172	198	180	151	171	178	118	150	178	164
Totaal		539	422	356	388	351	320	321	363	227	260	334	349
Seksueel geweld (openbaar vervoer)	Sem 1	6	14	4	9	3	7	6	12	6	12	13	11
	Sem 2	3	4	6	3	4	6	12	6	4	6	11	9
Totaal		9	18	10	12	7	13	18	18	10	18	24	20
Seksueel geweld (openbare weg)	Sem 1	33	44	34	36	26	41	34	41	41	44	43	38
	Sem 2	27	47	45	49	36	42	37	42	36	42	45	56
Totaal		60	91	79	85	62	83	71	83	77	86	88	94
Seksueel geweld (andere openbare plaats)	Sem 1	4	5	11	5	5	3	6	6	6	4	10	3
	Sem 2	11	6	5	6	4	8	7	8	7	9	6	3
Totaal		15	11	16	11	9	11	13	14	13	13	16	6
Seksueel geweld (publiek toegankelijke plaats)	Sem 1	23	29	26	19	15	24	27	31	25	23	19	32
	Sem 2	27	24	11	20	24	22	21	20	28	29	56	49
Totaal		50	53	37	39	39	46	48	51	53	52	75	81



FE Geweld in de publieke ruimte

		2000	2013	2014	2015	2016	2017	2018	2019	2020	2021	2022	2023
Psychisch geweld (openbaar vervoer)	Sem 1	36	36	41	47	25	44	41	28	17	28	23	32
	Sem 2	45	34	47	31	21	28	28	21	20	23	20	31
	Totaal	81	70	88	78	46	72	69	49	37	51	43	63
Psychisch geweld (openbare weg)	Sem 1	401	497	485	426	344	381	426	458	396	451	520	538
	Sem 2	428	461	436	409	387	400	431	469	501	481	489	584
	Totaal	829	958	921	835	731	781	857	927	897	932	1.009	1.122
Psychisch geweld (andere openbare plaats)	Sem 1	43	33	33	41	37	38	36	35	60	37	36	42
	Sem 2	39	46	38	26	32	31	37	35	52	32	41	44
	Totaal	82	79	71	67	69	69	73	70	112	69	77	86
Psychisch geweld (publiek toegankelijke plaats)	Sem 1	221	142	145	145	144	126	136	145	138	104	148	139
	Sem 2	204	155	153	132	142	128	148	163	143	132	156	166
	Totaal	425	297	298	277	286	254	284	308	281	236	304	305
Diefstal gewapenderhand (openbaar vervoer)	Sem 1	10	2	2	1	5	1			4	1	1	4
	Sem 2	7	1	1				1	2			1	
	Totaal	17	3	3	1	5	1	1	2	4	1	2	4
Diefstal gewapenderhand (openbare weg)	Sem 1	53	27	26	15	13	20	20	13	27	7	14	13
	Sem 2	36	28	17	34	25	17	18	22	22	16	15	13
	Totaal	89	55	43	49	38	37	38	35	49	23	29	26
Diefstal gewapenderhand (andere openbare plaats)	Sem 1	7	2	1	1	1	1	1			3	2	
	Sem 2	4	1	2		1	1	3	2	2	1	3	1
	Totaal	11	3	3	1	2	2	4	2	2	4	5	1
Diefstal gewapenderhand (publiek toegank. plaats)	Sem 1	49	13	22	22	27	38	18	14	21	8	21	5
	Sem 2	43	20	20	34	29	26	24	9	11	15	17	10
	Totaal	92	33	42	56	56	64	42	23	32	23	38	15



FE Geweld in de publieke ruimte

		2000	2013	2014	2015	2016	2017	2018	2019	2020	2021	2022	2023
Diefstal geweld zonder wapen (openbaar vervoer)	Sem 1	29	12	23	8	15	12	10	7	9	8	9	12
	Sem 2	37	18	18	16	10	7	2	11	8	7	7	10
Totaal		66	30	41	24	25	19	12	18	17	15	16	22
Diefstal geweld zonder wapen (openbare weg)	Sem 1	144	95	121	115	157	100	102	81	69	81	96	113
	Sem 2	133	145	121	156	135	94	104	96	98	113	89	83
Totaal		277	240	242	271	292	194	206	177	167	194	185	196
Diefstal geweld zonder wapen (and. openb. plaats)	Sem 1	15	4	10	9	8	5	4	5	2	4	5	1
	Sem 2	8	5	6	9	11	4	7	7	6	1	3	2
Totaal		23	9	16	18	19	9	11	12	8	5	8	3
Diefstal geweld zonder wapen (pub. toegank. pl.)	Sem 1	52	42	43	35	35	39	29	26	31	28	22	42
	Sem 2	36	53	32	37	34	27	27	23	25	28	27	25
Totaal		88	95	75	72	69	66	56	49	56	56	49	67



FE Andere

		2000	2013	2014	2015	2016	2017	2018	2019	2020	2021	2022	2023
Nepagenten	Sem 1	1	27	21	13	6	8	7	2	3	4	2	3
	Sem 2	2	15	7	8	7	2	7	1	1	5	6	2
Totaal		3	42	28	21	13	10	14	3	4	9	8	5
Terrorisme, extremisme en radicalisme	Sem 1			3	12	4	2	5	3	5	2	3	4
	Sem 2			3	4	4	6	3	3	7	5	9	4
Totaal				6	16	8	8	8	6	12	7	12	8
Cyberbelaging	Sem 1	54	76	166	153	156	140	168	168	165	210	220	233
	Sem 2	52	129	149	152	139	150	156	142	233	196	195	237
Totaal		106	205	315	305	295	290	324	310	398	406	415	470
Identiteitsfraude	Sem 1	53	133	116	142	152	167	159	179	133	157	169	149
	Sem 2	50	113	148	138	138	137	138	132	213	173	184	161
Totaal		103	246	264	280	290	304	297	311	346	330	353	310



Namur

2022

CF Diefstal vervoermiddel

	Jan	Feb	Maa	Apr	Mei	Jun	Jul	Aug	Sep	Okt	Nov	Dec	Totaal
Autodiefstal	26	25	31	25	17	20	23	29	18	21	31	22	288
Motodiefstal	1	2		7	2	3	3		1	8	1	1	29
Carjacking	3	1		2	2	1	2		1	1	1	1	15
Homejacking				1					1	1			3
Garagediefstal	3	12	3	1	2	1		7	1	2	6	1	39
Bromfietsdiefstal	2	4	7	4	10	6	7	5	5	8	4	7	69
Fietsdiefstal	10	14	19	25	26	35	40	45	47	39	31	15	346

CF Inbraak

	Jan	Feb	Maa	Apr	Mei	Jun	Jul	Aug	Sep	Okt	Nov	Dec	Totaal
Woninginbraak	128	141	133	151	88	104	113	137	177	161	206	200	1.739
Inbraak in bedrijf of handelszaak	31	26	30	24	37	13	25	25	41	21	28	19	320
Inbraak in openbare of overheidsinstelling	9	15	15	11	19	13	8	14	13	9	4	12	142
Ramkraak				1					1	1			3
Inbraak in gebouw (totaal)	168	182	177	186	144	130	146	176	231	191	238	231	2.200



CF Diefstal andere

	Jan	Feb	Maa	Apr	Mei	Jun	Jul	Aug	Sep	Okt	Nov	Dec	Totaal
Diefstal gewapenderhand	5	6	16	8	8	4	6	5	12	6	12	3	91
Diefstal met geweld zonder wapen	29	28	35	23	30	32	32	25	47	40	28	31	380
Diefstal uit of aan voertuig	131	91	124	79	92	82	113	106	87	111	127	85	1.228
Diefstal van wapens en explosieven	5	4	6	4	2	6	2	4	7	8	9	7	64
Steaming		1	1										2
Handtasroof				2				1	3	1	1		8
Grijpdiefstal	10	13	10	7	18	6	8	9	9	14	10	8	122
Zakkenrollerij	46	49	45	60	48	57	40	33	106	106	89	89	768
Winkeldiefstal	66	68	90	59	64	72	39	49	46	76	63	61	753
Diefstal met list	9	11	19	12	13	12	8	8	19	7	6	8	132
Metaaldiefstal	5	6	5	8	8	7	6	9	11	8	8	2	83
Werfdiefstal	13	16	5	10	9	8	5	9	11	13	13	6	118
Home-invasie	1						1	1	1		1		5
Dierendiefstal	5	5	5	6	4	4	2	1	2	4	3	1	42
Ladingdiefstal	4	2			5	2	1		4	6	2	5	31

ICT-criminaliteit

	Jan	Feb	Maa	Apr	Mei	Jun	Jul	Aug	Sep	Okt	Nov	Dec	Totaal
Betaalkaartfraude	38	29	42	46	73	29	38	25	61	40	32	37	490
Phishing	6	12	12	7	13	19	11	25	25	25	19	13	187
Ransomware	1		2		1			1				1	6
Shouldersurfing	1					1			1		3		6
Skimming	1						2					1	4



CF Andere

	Jan	Feb	Maa	Apr	Mei	Jun	Jul	Aug	Sep	Okt	Nov	Dec	Totaal
Geweld tegen beroepen van algemeen belang	7	12	5	9	10	7	6	6	7	6	11	6	92
Groepsverkrachting	2	1	1			1		1			1	1	8
Graffiti	9	8	10	9	11	7	4	12	9	7	3	6	95
Beschadiging van auto	77	106	106	126	109	107	94	99	95	104	116	81	1.220
Steekpartij	3	6	1	3	6	1	2	3	3	5	6	2	41

FE Intrafamiliaal geweld (IFG)

	Jan	Feb	Maa	Apr	Mei	Jun	Jul	Aug	Sep	Okt	Nov	Dec	Totaal
IFG: fysiek, binnen het koppel	99	74	93	93	104	81	99	97	78	90	85	85	1.078
IFG: fysiek, tegen afstammelingen	19	16	15	16	14	14	12	24	17	9	18	15	189
IFG: fysiek, tegen andere leden	20	16	20	17	13	18	21	21	18	17	14	18	213
IFG: seksueel, binnen het koppel	1	1	2	1		3	1	1	2		1	1	14
IFG: seksueel, tegen afstammelingen	2	5	1	3	5	1	1	1		1	1	1	22
IFG: seksueel, tegen andere leden					1		1						2
IFG: psychisch, binnen het koppel	87	83	76	77	76	75	65	64	80	81	105	95	964
IFG: psychisch, tegen afstammelingen	6	7	17	8	14	3	6	5	6	5	4	6	87
IFG: psychisch, tegen andere leden	6	4	5	3	6	1	8	8	3	5	5	6	60
IFG: economisch, binnen het koppel	5	10	8	11	8	5	9	8	7	8	6	7	92
IFG: economisch, tegen afstammelingen			2	1	2	1	1	1				1	9
IFG: economisch, tegen andere leden	4	3	7	3	7	11	8	7	4	5	1	5	65

FE Hormonen en doping

	Jan	Feb	Maa	Apr	Mei	Jun	Totaal
Humane doping	1			1	1	1	4
Illegale vetmesting		1	1				2



FE Drugs

	Jan	Feb	Maa	Apr	Mei	Jun	Jul	Aug	Sep	Okt	Nov	Dec	Totaal
Verkoop van cocaïne	11	5	7	10	8	9	9	9	13	10	10	4	105
Import-export van cocaïne				1					1				2
Productie van synthetische drugs											1		1
Import-export van synthetische drugs									1			1	2
Verkoop van synthetische drugs			3	1		1	1	2	2	1	3		14
Productie van cannabis (teelt)	1	1	3	2	2	3	4	2	4	2		2	26
Import-export van cannabis in grote hoeve.		1											1
Verkoop van cannabis in grote hoeveelheid	1		1			1			2				5
Import-export van heroïne									1				1
Verkoop-handel van heroïne	1	1	2	1	3	1	2	2		6	1		20

FE Wapenzwendel

	Maa	Mei	Jun	Aug	Sep	Okt	Nov	Dec	Totaal
Handel en productie van vuurwapen	1		4	2	2	2	2	2	15
Handel en productie van niet-vuurwapen		1							1

FE Mensenhandel

	Jan	Feb	Maa	Jul	Aug	Sep	Okt	Nov	Dec	Totaal
Mensenhandel - economische uitbuiting	1		1		1		2			5
Mensenhandel - seksuele uitbuiting	1	1	1	1	1	1		1	2	9



FE Geweld in de publieke ruimte

	Jan	Feb	Maa	Apr	Mei	Jun	Jul	Aug	Sep	Okt	Nov	Dec	Totaal
Fysiek geweld (openbaar vervoer)	3	3	10	7	7	6	3	2	4	7	6	4	62
Fysiek geweld (openbare weg)	87	75	101	77	127	113	122	137	135	132	87	81	1.274
Fysiek geweld (andere openbare plaats)	5	5	6	2	5	1	8	10	3	5	6	2	58
Fysiek geweld (publiek toegankelijke plaats)	15	26	26	28	31	30	31	31	24	29	32	31	334
Seksueel geweld (openbaar vervoer)	2		3	2	4	2	1	1	2	1	1	5	24
Seksueel geweld (openbare weg)	5	4	12	4	5	13	12	10	5	8	4	6	88
Seksueel geweld (andere openbare plaats)		2	1	2	4	1	2			1		3	16
Seksueel geweld (publiek toegankelijke plaats)	2	1	4	2	5	5	11	14	14	5	4	8	75
Psychisch geweld (openbaar vervoer)	2	5	3	1	6	6	2	1	4	6	6	1	43
Psychisch geweld (openbare weg)	69	83	85	65	123	95	84	101	80	88	68	68	1.009
Psychisch geweld (andere openbare plaats)	5	9	7	6	1	8	10	2	9	3	10	7	77
Psychisch geweld (publiek toegankelijke plaats)	19	28	24	16	23	38	25	29	30	26	27	19	304
Diefstal gewapenderhand (openbaar vervoer)					1		1						2
Diefstal gewapenderhand (openbare weg)		1	6	3	3	1	1	3	4	3	4		29
Diefstal gewapenderhand (andere openbare plaats)		1			1				2			1	5
Diefstal gewapenderhand (publiek toegank. plaats)	3	3	8	3	2	2	3	1	4	2	5	2	38
Diefstal geweld zonder wapen (openbaar vervoer)	4		2	3				1	2	3	1		16
Diefstal geweld zonder wapen (openbare weg)	16	16	18	11	18	17	19	11	15	16	14	14	185
Diefstal geweld zonder wapen (and. openb. plaats)	2	1	1		1		1			1		1	8
Diefstal geweld zonder wapen (pub. toegank. pl.)	3	5	3	2	4	5	4	3	6	6	3	5	49

FE Andere

	Jan	Feb	Maa	Apr	Mei	Jun	Jul	Aug	Sep	Okt	Nov	Dec	Totaal
Nepaganten		1		1				2	2	1		1	8
Terrorisme, extremisme en radicalisme		1	1	1			1	2	1	2	2	1	12
Cyberbelaging	34	40	45	38	32	31	24	35	31	44	32	29	415
Identiteitsfraude	37	31	25	28	17	31	33	29	36	32	27	27	353



2023

CF Diefstal vervoermiddel

	Jan	Feb	Maa	Apr	Mei	Jun	Jul	Aug	Sep	Okt	Nov	Dec	Totaal
Autodiefstal	21	22	26	26	32	18	17	28	18	13	18	16	255
Motodiefstal	2		2	5	2	2	1	2			4	3	23
Carjacking			1	1	1	1		2	1			1	8
Homejacking							1						1
Garagediefstal			5	5	7	2	1	2			3	1	26
Bromfietsdiefstal	3	4	5	16	4	5	3	6	9	7	5	3	70
Fietsdiefstal	17	16	26	32	37	26	25	31	27	25	23	11	296

CF Inbraak

	Jan	Feb	Maa	Apr	Mei	Jun	Jul	Aug	Sep	Okt	Nov	Dec	Totaal
Woninginbraak	158	143	175	144	105	119	122	107	125	113	160	179	1.650
Inbraak in bedrijf of handelszaak	16	19	27	35	30	16	26	13	19	13	21	22	257
Inbraak in openbare of overheidsinstelling	8	6	16	9	13	6	6	6	8	15	10	4	107
Inbraak in gebouw (totaal)	182	168	218	187	147	141	154	126	152	141	191	205	2.012



CF Diefstal andere

	Jan	Feb	Maa	Apr	Mei	Jun	Jul	Aug	Sep	Okt	Nov	Dec	Totaal
Diefstal gewapenderhand	4	4	6	8	5	4	7	2	3	8	8	6	65
Diefstal met geweld zonder wapen	52	29	39	40	26	45	31	22	29	30	22	32	397
Diefstal uit of aan voertuig	103	117	183	148	220	112	105	151	127	124	92	71	1.553
Diefstal van wapens en explosieven	8	4	6	6	8	5	5	5	7	4	5	9	72
Handtasroof	2				1	3	2	1				1	10
Grijpdiefstal	17	8	3	10	3	10	10	6	10	7	5	10	99
Zakkenrollerij	72	66	49	55	38	37	36	25	40	35	35	45	533
Winkeldiefstal	57	76	65	63	42	61	56	51	74	54	55	71	725
Diefstal met list	11	16	16	16	12	8	7	10	14	12	6	11	139
Metaaldiefstal	4	4	15	9	1	3	7	3	8	15	10	1	80
Werfdiefstal	9	7	16	16	23	8	2	11	9	9	11	8	129
Home-invasie							1	1		1	1		4
Dierendiefstal	3	2	2	1	6	6	2	1	2	2	3	1	31
Ladingdiefstal	1	10	17	2	7	9	1		6	15	1	4	73

ICT-criminaliteit

	Jan	Feb	Maa	Apr	Mei	Jun	Jul	Aug	Sep	Okt	Nov	Dec	Totaal
Betaalkaartfraude	31	29	26	32	33	37	29	16	35	29	23	25	345
Phishing	21	16	22	9	10	12	11	25	21	26	23	17	213
Ransomware		1						1		1			3
Shouldersurfing	1	1	2				3	1	2			1	11
Skimming	1	2	1			2				1	2	1	10

CF Andere

	Jan	Feb	Maa	Apr	Mei	Jun	Jul	Aug	Sep	Okt	Nov	Dec	Totaal
Geweld tegen beroepen van algemeen belang	10	3	8	7	5	7	4	4	12	10	3	7	80
Groepsverkrachting	1		2		1					1	3		8
Graffiti	5	5	7	6	9	3	4	14	7	12	5	22	99
Beschadiging van auto	85	70	99	97	84	93	107	104	130	106	83	68	1.126
Steekpartij	3	3		1	1	2		4	3			1	18



FE Intrafamiliaal geweld (IFG)

	Jan	Feb	Maa	Apr	Mei	Jun	Jul	Aug	Sep	Okt	Nov	Dec	Totaal
IFG: fysiek, binnen het koppel	88	73	85	92	88	121	93	116	92	92	84	91	1.115
IFG: fysiek, tegen afstammelingen	16	9	16	10	19	21	17	11	20	22	9	15	185
IFG: fysiek, tegen andere leden	20	20	20	12	21	13	20	19	33	11	19	12	220
IFG: seksueel, binnen het koppel	1		1	2	2	1		1	1	1	1	2	13
IFG: seksueel, tegen afstammelingen	1			1	1	1		1					5
IFG: seksueel, tegen andere leden					1	1		1	1				4
IFG: psychisch, binnen het koppel	80	68	67	69	70	56	98	79	72	70	77	55	861
IFG: psychisch, tegen afstammelingen	8	2	10	6	8	13	6	1	7	11	9	2	83
IFG: psychisch, tegen andere leden	7	3	9	5	5	7	6	3	12	5	7	8	77
IFG: economisch, binnen het koppel	5	5	5	6	7	2	5	4	6	13	6	4	68
IFG: economisch, tegen afstammelingen	1	1			1		1	2	1	1		1	9
IFG: economisch, tegen andere leden	2	1	3	3	11	6	3	7	7	7	4	3	57

FE Hormonen en doping

	Jan	Apr	Mei	Jul	Totaal
Humane doping		1	2		3
Illegale vetmesting	1			1	2

FE Drugs

	Jan	Feb	Maa	Apr	Mei	Jun	Jul	Aug	Sep	Okt	Nov	Dec	Totaal
Verkoop van cocaïne	15	10	7	13	14	13	15	8	22	12	12	7	148
Import-export van cocaïne	1										1	1	3
Import-export van synthetische drugs									1		1		2
Verkoop van synthetische drugs	3	1	1	1	4	1	2		3	2	3		21
Productie van cannabis (teelt)		2	3	3	3	2	3	5	3	4		1	29
Verkoop van cannabis in grote hoeveelheid						1						1	2
Import-export van heroïne												1	1
Verkoop-handel van heroïne	5	1	2	4	2		1	2	2			1	20



FE Wapenzwendel

	Jan	Feb	Maa	Apr	Jun	Okt	Nov	Totaal
Handel en productie van vuurwapen	1	1	1	4	2	3	1	13
Handel en productie van niet-vuurwapen					1			1

FE Mensenhandel

	Jan	Feb	Maa	Apr	Mei	Jun	Jul	Aug	Okt	Dec	Totaal
Mensenhandel - economische uitbuiting	1			1							2
Mensenhandel - seksuele uitbuiting	2	2	4		4	1	3	1	1	2	20

FE Geweld in de publieke ruimte

	Jan	Feb	Maa	Apr	Mei	Jun	Jul	Aug	Sep	Okt	Nov	Dec	Totaal
Fysiek geweld (openbaar vervoer)	5	5	9	7	4	5	2	3	10	7	4	2	63
Fysiek geweld (openbare weg)	68	75	94	102	117	138	122	115	158	113	53	49	1.204
Fysiek geweld (andere openbare plaats)	1		6	3	5	10	1	9	3	3	5		46
Fysiek geweld (publiek toegankelijke plaats)	33	29	27	28	37	31	35	28	34	16	29	22	349
Seksueel geweld (openbaar vervoer)	2	3	2			4	2	1	2	3	1		20
Seksueel geweld (openbare weg)	9	5	4	3	10	7	11	9	10	13	7	6	94
Seksueel geweld (andere openbare plaats)	1			1	1		1	1			1		6
Seksueel geweld (publiek toegankelijke plaats)	9	5	1	4	3	10	12	15	4	5	7	6	81
Psychisch geweld (openbaar vervoer)	9	6	2	6	4	5	1	3	10	3	9	5	63
Psychisch geweld (openbare weg)	68	85	84	91	97	113	116	111	120	87	75	75	1.122
Psychisch geweld (andere openbare plaats)	8	6	9	4	7	8	6	14	9	1	6	8	86
Psychisch geweld (publiek toegankelijke plaats)	31	18	21	21	26	22	27	27	34	34	13	31	305
Diefstal gewapenderhand (openbaar vervoer)	1		1		2								4
Diefstal gewapenderhand (openbare weg)	2	1	1	5	2	2	3	1	1	3	4	1	26
Diefstal gewapenderhand (andere openbare plaats)												1	1
Diefstal gewapenderhand (publiek toegank. plaats)		1	1	2	1		3		1	1	3	2	15
Diefstal geweld zonder wapen (openbaar vervoer)	5		1	2	1	3	1		2	2	1	4	22
Diefstal geweld zonder wapen (openbare weg)	25	16	17	20	18	17	13	11	16	17	10	16	196
Diefstal geweld zonder wapen (and. openb. plaats)					1			1		1			3
Diefstal geweld zonder wapen (pub. toegank. pl.)	5	5	10	9	2	11	7	5	3	2	4	4	67

**FE Andere**

	Jan	Feb	Maa	Apr	Mei	Jun	Jul	Aug	Sep	Okt	Nov	Dec	Totaal
Nepagenten			3				1				1		5
Terrorisme, extremisme en radicalisme	3					1		1	1	2			8
Cyberbelaging	41	30	51	39	34	38	44	42	42	34	39	36	470
Identiteitsfraude	27	20	25	33	23	21	25	27	27	32	21	29	310

POLITIËLE CRIMINALITEITSSTATISTIEKEN

PLEEGPLAATS: PROVINCIE

Namur

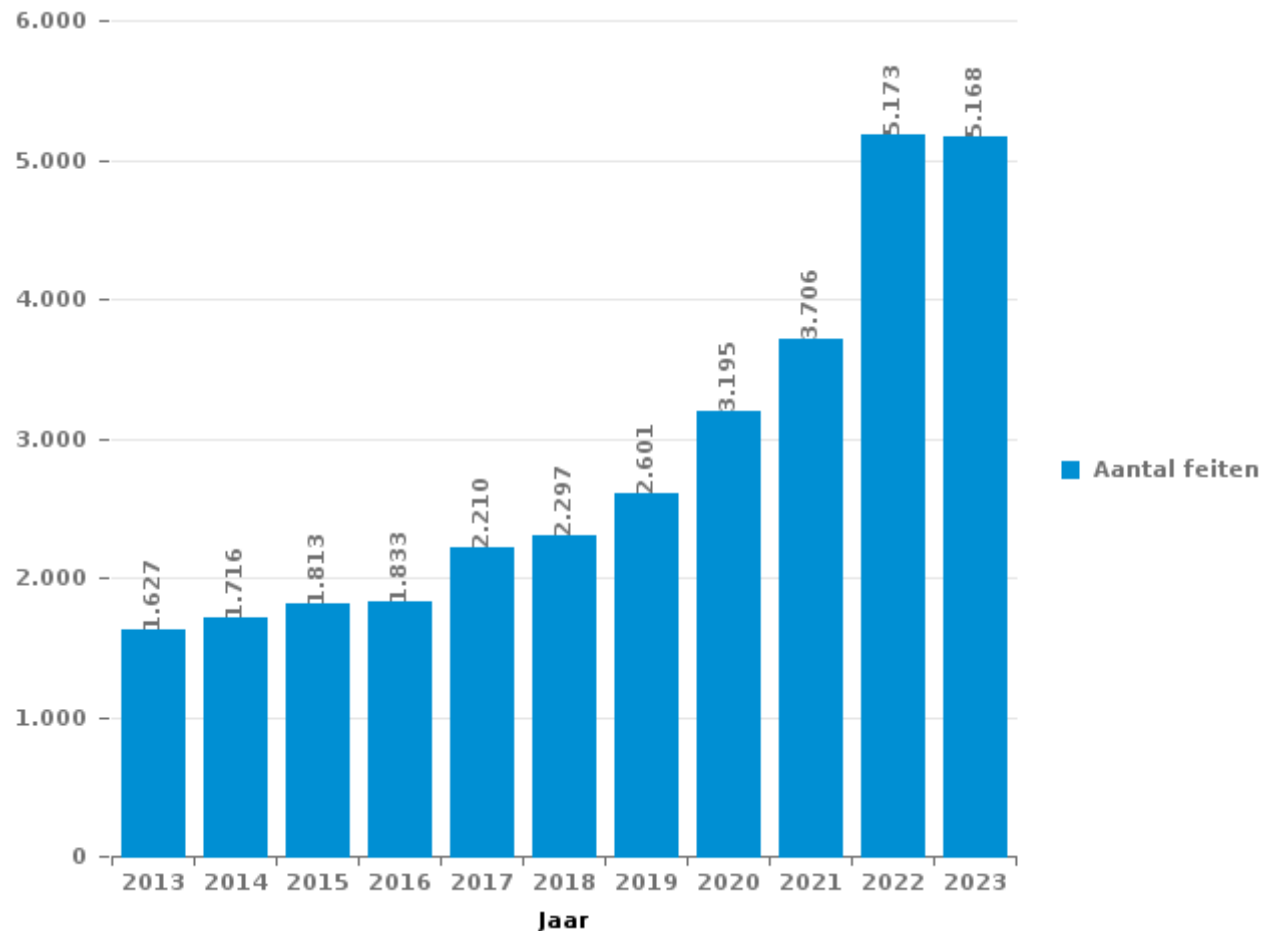
DEEL III : ICT



Namur

Totaal aantal misdrijven met een ICT/online element sinds 2013

(deze cijfers kunnen een onderschatting zijn, dit afhankelijk van vattingspraktijken en technische beperkingen)





ICT/online-crime in strikte zin

Inbreuken (exhaustief)

	2013	2014	2015	2016	2017	2018	2019	2020	2021	2022	2023
Informaticacriminaliteit: Hacking:	87	113	97	84	71	78	81	71	76	121	149
Informaticacriminaliteit: Informaticabedrog:	824	758	823	913	1.003	873	1.085	1.328	1.264	2.126	2.142
Informaticacriminaliteit: Sabotage:	30	14	10	24	16	22	17	12	9	19	17
Informaticacriminaliteit: Valsheid in informatica:	14	15	22	21	13	17	16	26	27	22	50
Misdr. tegen andere morele waarden en gevoelens: Schenden van communicatie door particulier:	5	5	4		2	2		3	3	4	4
Misdr. tegen gezag van de overheid: Weigering medewerking (informatica en telecom):										2	3
Sociaal strafwetboek: Misdr. tegen openbare trouw in sociaal strafrecht: Valsheid in informatica	1		1		1		1	2	3	2	1
Algemeen totaal strikt:	961	905	957	1.042	1.106	992	1.200	1.442	1.382	2.296	2.366

Criminele figuren (apart bekijken - niet optellen met iets anders - risico op dubbeltelling!)

	2013	2014	2015	2016	2017	2018	2019	2020	2021	2022	2023
Betaalkaartfraude	528	434	502	478	426	399	419	475	455	490	345
Phishing	6	2	5	1	12	9	56	154	107	187	213
Ransomware				4	7	6	9	6	5	6	3
Shouldersurfing	33	4	27	18	28	22	23	24	9	6	11
Skimming	6	19	11	17	11	4	7	5	3	4	10



ICT/online-crime in ruime zin

Inbreuken (enkel als feitcode bestaat)

	2013	2014	2015	2016	2017	2018	2019	2020	2021	2022	2023
Bedrog: Oplichting: Internetfraude	450	470	541	428	602	782	936	1.135	1.689	2.252	2.195
Misdr. tegen andere morele waarden en gevoelens: Cyberlokking (lokken van minderjarige via ICT):				2	1	3	1	9	10	6	2
Misdr. tegen de veiligheid van de staat: Terrorisme: Verspreiden boodschap die aanzet tot terrorisme			4			1		3			
Wapens en springstoffen: Andere: Verkoop per postorder/ internet van ander wapen			2		2	1					
Wapens en springstoffen: Andere: Verkoop per postorder/ internet van vuurwapen	2		2					1	4		
Zedenmisdrijven: Aanzetting tot ontucht: Reclame via ICT voor ontucht	1	1					1	1	1		
Zedenmisdrijven: Grooming (contact via ICT met minderjarige < 16 j):			1	4	6	8	4	7	8	4	
Zedenmisdrijven: Kinderpornografie: Toegang kinderporno via technologie					11	5	2	5		2	1
Zedenmisdrijven: Voyeurisme: Verspreiding opname naaktheid of intimiteit				7	31	38	46	84	62	31	
Algemeen totaal ruim:	453	471	550	441	653	838	990	1.245	1.774	2.295	2.198

Criminele figuren (apart bekijken - niet optellen met iets anders - risico op dubbeltelling!)

	2013	2014	2015	2016	2017	2018	2019	2020	2021	2022	2023
Cyberbelaging	205	315	305	295	290	324	310	398	406	415	470

POLITIËLE CRIMINALITEITSSTATISTIEKEN

PLEEGPLAATS: PROVINCIE

Namur

DEEL IV : BESTEMMING PLAATS



Namur

Diefstal en afpersing

	2000	2013	2014	2015	2016	2017	2018	2019	2020	2021	2022	2023
Openbare weg	3.724	2.754	2.821	2.940	2.954	2.694	2.670	2.523	1.975	2.210	2.677	2.662
Woning: huis	3.742	3.523	3.534	3.261	2.673	2.561	2.523	2.592	1.573	1.419	1.723	1.620
Winkel	2.230	1.305	1.196	1.277	1.273	1.207	1.172	1.112	924	978	1.150	1.028
Woning: appartement	592	548	540	607	564	569	563	529	529	422	423	415
Parking	875	634	619	625	600	533	491	427	340	304	359	404
Onbekend	666	347	407	366	385	370	366	426	265	332	572	316
Woning: oprit	623	483	484	422	456	432	339	292	244	196	194	205
Horeca	610	417	389	388	335	309	273	280	161	144	224	195
Woning: onbepaald	248	393	406	328	367	285	368	347	235	254	189	207
Woning: aanhorigheid	347	385	417	405	365	291	197	269	239	221	239	180
Onderwijsinstelling	745	282	290	243	239	254	185	162	126	101	128	97
Bedrijf	429	334	294	270	177	212	168	197	165	146	138	138
Woning: andere	432	233	261	172	204	162	190	179	130	99	116	72
Terrein	278	285	241	216	168	174	156	183	118	115	130	121
Recreatie en cultuur	461	281	218	197	181	181	155	121	60	66	90	94
Andere	122	181	214	230	185	161	163	184	155	168	151	102
Spoorwegstation / busstation / metrostation	331	142	117	97	115	121	118	132	128	158	219	193
Werf	203	225	189	188	133	118	125	102	108	86	114	124
Woning: garage	223	139	174	129	135	158	138	83	136	92	127	100
Openbare dienst	225	131	155	137	141	146	113	115	81	67	84	90
Vervoermiddel: auto	262	95	63	89	87	67	68	61	60	68	56	55
Ziekenhuis	199	89	91	95	89	88	108	82	54	46	45	42
Sportinfrastructuur	171	72	98	109	98	108	83	64	37	43	58	64
Vervoermiddel: trein / tram / metrotrein	75	90	74	69	69	64	65	59	72	60	56	92
Benzinestation	77	77	76	89	63	60	41	70	48	36	60	35
Bank / financiële instelling	76	66	53	67	54	113	55	75	36	29	27	67
Bestuurlijk gebouw	129	59	48	37	49	73	41	54	38	35	40	32
Stadion	114	91	42	94	74	45	23	22	20	6	3	5
Dienst	60	69	49	65	48	36	36	38	19	32	26	27
Rusthuis	59	39	58	42	47	29	32	30	20	19	23	25
Dokter / tandarts / apotheker	47	37	29	52	39	31	28	36	26	22	26	29
Vervoermiddel: andere	19	25	30	31	31	32	25	36	30	32	34	37
Religieus gebouw	45	39	33	28	31	27	27	32	26	30	13	23
Vervoermiddel: vrachtwagen	37	29	26	21	36	37	31	33	35	21	26	20
Vervoermiddel: autobus / autocar	31	37	19	33	20	29	24	28	25	33	35	36
Begraafplaats	20	58	34	46	26	59	25	14	20	14	15	14
Militaire installatie	26	27	38	36	37	20	26	21	16	21	23	26
Luchthaven	8	20	54	35	13	2	7	2	2	2	3	3
Fietsenstandplaats			2	1	12	22	12	9	12	8	17	6
Bushalte / tramhalte	13	11	8	2	9	3	2	5	14	9	16	7
Ontuchthuis	8	7	7	9	6	10	11	13	10	4	5	5
Waterlopen en zeeën	20	8	5	9	6	7	2	4		6	2	1
Bankautomaat	33	1	1	1								
Totaal	18.635	14.068	13.904	13.558	12.594	11.900	11.245	11.043	8.312	8.154	9.656	9.014



Namur

Beschadigen van eigendom

	2000	2013	2014	2015	2016	2017	2018	2019	2020	2021	2022	2023
Openbare weg	1.494	1.531	1.448	1.361	1.309	1.202	1.241	1.263	993	1.045	1.087	1.010
Woning: hoofdverblijf	939	827	756	762	777	688	686	761	644	655	757	684
Parking	286	354	290	291	286	307	298	296	185	202	230	225
Woning: oprit	259	195	228	208	178	168	150	164	105	118	109	114
Terrein	208	153	179	128	117	120	113	139	164	77	113	76
Woning: onbepaald	113	130	124	91	90	117	122	139	97	87	103	106
Woning: tuin	98	77	82	70	75	72	66	65	59	49	57	41
Winkel	133	71	68	53	56	72	46	44	38	46	46	51
Onbekend	139	57	41	27	48	41	65	75	60	59	54	43
Woning: tweede verblijf	85	63	84	94	44	51	52	48	40	44	49	51
Horeca	137	70	66	70	48	51	38	49	42	43	37	51
Onderwijsinstelling	132	66	64	63	56	53	50	28	44	54	52	37
Woning: aanhorigheid	103	59	55	51	52	35	41	37	50	42	53	45
Recreatie en cultuur	118	49	64	47	37	52	34	39	29	36	35	41
Andere	43	43	35	37	38	45	47	53	44	56	46	46
Openbare dienst	72	57	40	27	37	39	30	45	34	39	33	34
Vervoermiddel: auto	109	51	38	27	26	30	23	31	31	23	36	26
Bedrijf	107	36	49	35	29	31	23	35	29	26	27	20
Woning: garage	52	42	41	17	22	26	22	27	42	29	28	23
Bestuurlijk gebouw	33	25	24	19	25	22	33	22	14	27	33	27
Sportinfrastructuur	26	16	23	21	21	21	16	16	20	23	18	22
Politiebureau	21	17	25	18	12	13	14	23	21	28	18	23
Werf	38	28	25	19	11	21	8	16	17	12	15	9
Spoorwegstation / busstation / metrostation	44	22	25	14	15	20	14	15	16	10	9	12
Religieus gebouw	39	24	20	15	12	15	13	13	8	3	11	13
Vervoermiddel: andere	24	13	9	12	11	10	15	19	14	18	19	13
Begraafplaats	24	15	7	20	8	25	17	12	14	14	9	11
Dienst	13	13	17	9	6	12	8	15	6	6	9	7
Stadion	17	15	16	10	12	4	11	10	3	2	4	5
Bank / financiële instelling	10	4	14	6	10	7	10	12	5	8	4	3
Ziekenhuis	14	8	7	5	7	5	10	11	4	7	11	4
Benzinestation	13	6	5	3	8	6	5	6	2	6	6	12
Bushalte / tramhalte	3	6	4		3	2	1	6	1	9	1	3
Rusthuis	2	1	1	4	5	3	2	4	4	4	3	2
Waterlopen en zeeën	3	1	2	2	1	2	3	2	5	4	3	3
Luchthaven	1	8	8	3	8	1					1	
Ontuchthuis	1	4	6	4			2	1	3		2	7
Dokter / tandarts / apotheker	2	2	2	1	1	1	4	3	2	4	3	2
Militaire installatie	1	3	2		4	3	2		2	3	4	
Vervoermiddel: trein / tram / metrotrein	7	1	3	1	3			1	2		1	2
Fietsenstandplaats						1	1				1	
Totaal	4.963	4.163	3.997	3.645	3.508	3.394	3.336	3.545	2.893	2.918	3.137	2.904



Namur

Misdrijven tegen de lichamelijke integriteit

	2000	2013	2014	2015	2016	2017	2018	2019	2020	2021	2022	2023
Woning	1.358	1.493	1.498	1.579	1.537	1.556	1.600	1.686	1.721	1.612	1.756	1.709
Openbare weg	1.129	1.269	1.336	1.318	1.300	1.299	1.394	1.344	1.214	1.269	1.466	1.399
Onderwijsinstelling	160	130	148	145	142	117	150	117	95	86	144	140
Horeca	233	145	137	113	116	88	98	103	46	57	88	76
Onbekend	119	63	77	61	68	97	86	102	93	128	105	83
Woning: oprit	94	91	74	73	95	73	70	62	60	67	45	52
Openbare dienst	42	69	58	74	76	62	70	116	71	65	72	59
Recreatie en cultuur	144	92	71	86	66	55	46	53	29	25	59	56
Parking	47	61	54	58	56	66	62	85	49	70	63	77
Spoorwegstation / busstation / metrostation	32	43	43	43	53	37	47	39	39	37	42	38
Winkel	30	43	41	41	38	33	30	32	34	32	35	40
Terrein	29	42	35	36	30	38	36	31	22	23	28	34
Ziekenhuis	25	37	25	27	19	20	21	25	19	22	18	23
Woning: tuin	22	15	28	17	30	20	20	28	29	31	18	19
Andere	5	25	19	20	22	20	26	26	21	22	36	33
Sportinfrastructuur	21	31	20	21	19	9	25	17	10	22	34	33
Bedrijf	13	25	23	18	14	13	11	9	17	11	19	12
Vervoermiddel: autobus / autocar	10	17	18	11	18	18	7	12	5	5	11	16
Vervoermiddel: trein / tram / metrotrein	9	13	23	9	18	9	17	7	5	6	12	6
Vervoermiddel: andere	11	9	12	8	9	12	12	9	10	12	13	14
Stadion	20	12	9	9	16	11	16	16	8	2	3	3
Rusthuis	2	4	5	7	10	26	6	9	7	9	9	18
Benzinestation	5	6	3	8	6	7	4	10	4	10	13	7
Ontuchthuis	7	8	9	4	1	5	4	9	5	2	13	7
Bestuurlijk gebouw	9	2	2	9	10	7	4	3	3	5	3	4
Dienst	2	7	6	5	2	5	8	5	4	3	2	8
Politiebureau	9	5	4	5	6	2	1	3	7	5	5	5
Bushalte / tramhalte	3	7	6	4	1	4	2	6	1	3	2	8
Luchthaven		8	7	6	10	1					1	
Militaire installatie	3	4	1	5	3	1	2	4	2	5	2	1
Bank / financiële instelling	1	1	3	1	1	4	2	2	2	3	1	1
Religieus gebouw	3	2	2	1	1	1	3	3				2
Dokter / tandarts / apotheker	2	2	2	5		1	2			2		1
Waterlopen en zeeën	1		2	2			2				1	2
Totaal	3.600	3.781	3.801	3.829	3.793	3.717	3.884	3.973	3.632	3.651	4.119	3.986

POLITIËLE CRIMINALITEITSSTATISTIEKEN

PLEEGPLAATS: PROVINCIE

Namur

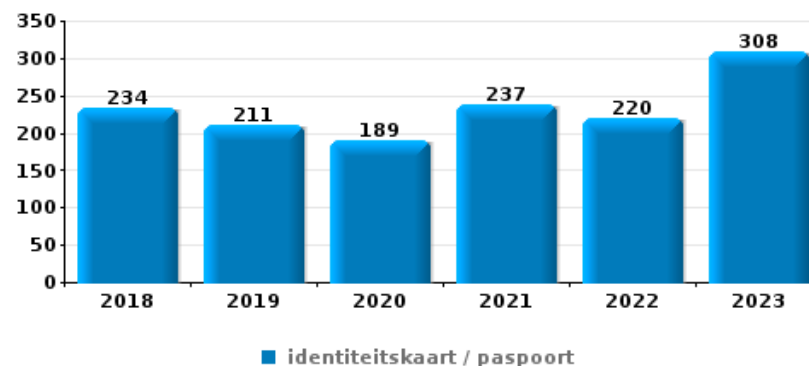
DEEL V : VOORWERPEN EN VERVOERMIDDELEN



Namur

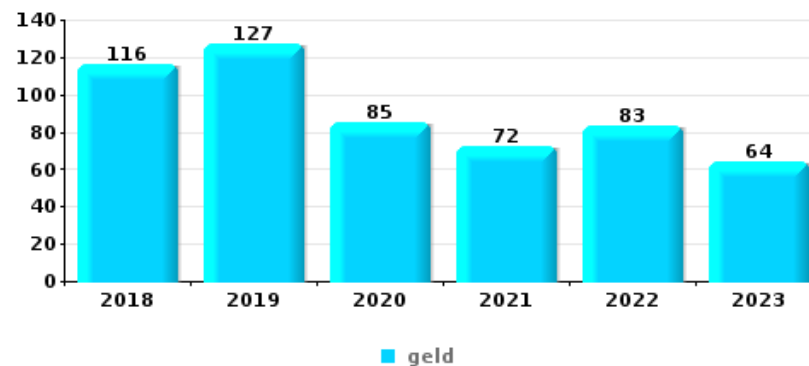
Diefstal uit of aan voertuig

Top 10 gestolen voorwerpen (obv aantal feiten)		2018	2019	2020	2021	2022	2023
1	identiteitskaart / paspoort	234	211	189	237	220	308
2	rijbewijs	222	197	194	238	227	294
3	bankkaart / kredietkaart	190	173	171	215	198	287
4	geld	209	160	141	157	167	236
5	portefeuille	162	160	148	186	149	190
6	gereedschap	196	179	122	116	90	137
7	nummerplaat	184	190	146	88	86	71
8	GSM en toebehoren	128	103	103	115	142	125
9	computer en toebehoren	130	70	86	108	119	153
10	kleding	105	94	50	99	96	177



Inbraak in bedrijf of handelszaak

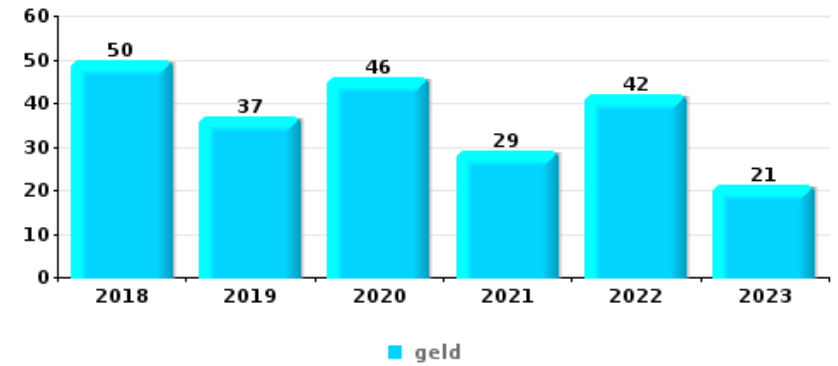
Top 10 gestolen voorwerpen (obv aantal feiten)		2018	2019	2020	2021	2022	2023
1	geld	116	127	85	72	83	64
2	voeding	52	59	41	27	19	19
3	gereedschap	37	20	28	17	12	21
4	computer en toebehoren	31	30	25	20	14	14
5	brandkast / geldkoffer / kassa	24	21	10	11	11	11
6	tabak	13	26	15	7	16	5
7	multimedia	20	15	20	5	5	9
8	GSM en toebehoren	16	6	12	7	7	7
9	onderdeel van vervoermiddel	12	12	8	3	4	10
10	kleding	7	11	8	6	6	7





Diefstal gewapenderhand

Top 10 gestolen voorwerpen (obv aantal feiten)		2018	2019	2020	2021	2022	2023
1	geld	50	37	46	29	42	21
2	GSM en toebehoren	22	23	23	18	29	14
3	identiteitskaart / paspoort	12	16	10	4	9	3
4	bankkaart / kredietkaart	10	16	6	4	12	5
5	juweel / uurwerk	8	10	7	2	9	3
5	portefeuille	8	14	4	3	7	3
7	rijbewijs	9	7	7	2	6	1
8	tabak	8	6	8	1	4	4
9	sleutel	2	7	7	1	3	5
10	voeding	4	3	12	1	2	2



Winkeldiefstal

Top 10 gestolen voorwerpen (obv aantal feiten)		2018	2019	2020	2021	2022	2023
1	voeding	291	253	286	298	311	331
2	tabak	138	102	47	90	108	72
3	kleding	75	82	62	76	117	103
4	parfum / schoonheidsproduct	63	64	56	55	62	62
5	multimedia	23	35	26	37	47	33
6	computer en toebehoren	15	15	13	23	25	20
7	juweel / uurwerk	12	13	11	14	30	25
8	gereedschap	17	24	9	17	14	12
9	bril / lenzen	16	17	7	8	8	7
10	GSM en toebehoren	17	15	4	9	2	9

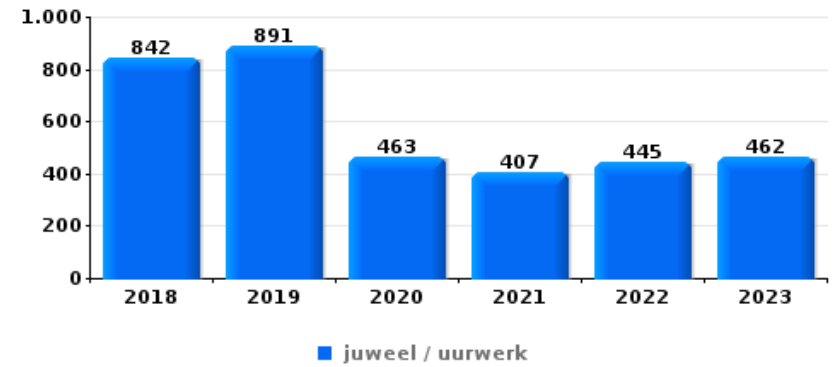




Woninginbraak

Top 10 gestolen voorwerpen (obv aantal feiten)

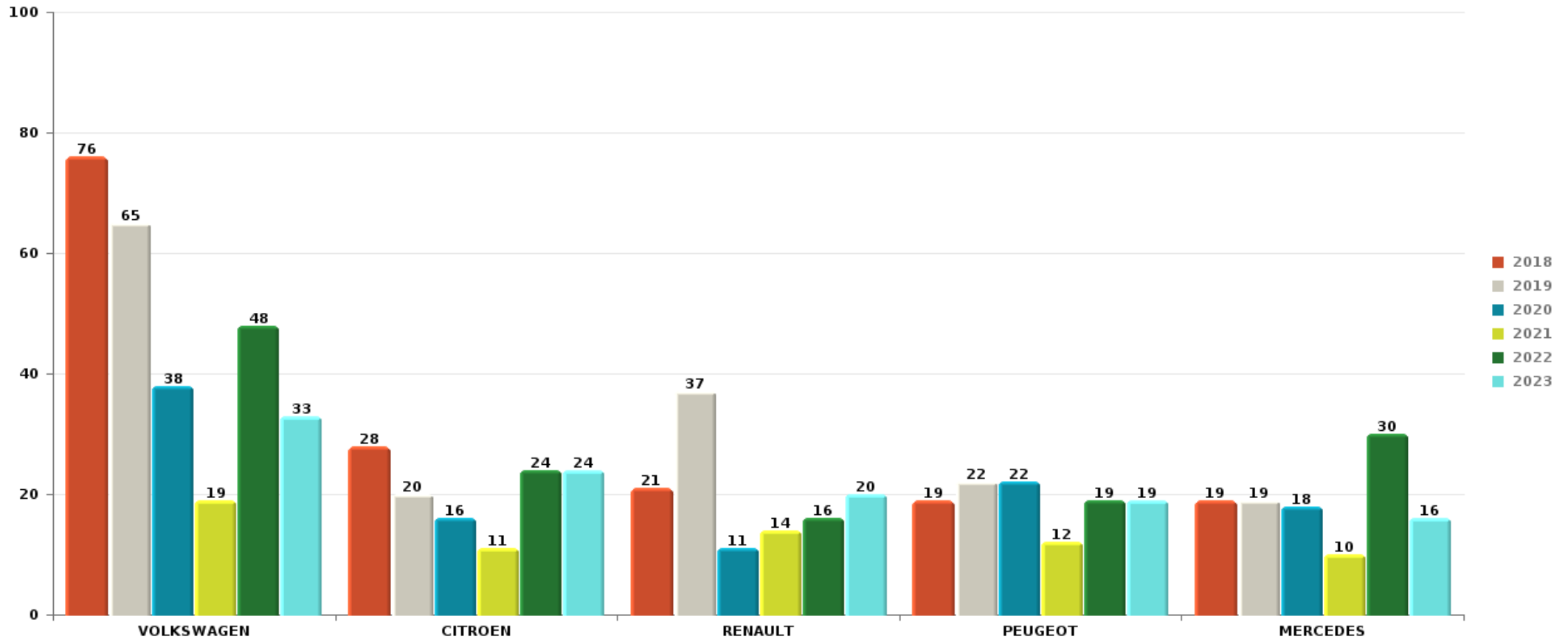
	2018	2019	2020	2021	2022	2023
1 juweel / uurwerk	842	891	463	407	445	462
2 geld	610	692	363	316	365	368
3 multimedia	376	301	171	133	148	157
4 computer en toebehoren	348	281	151	119	145	129
5 kleding	193	190	103	72	106	111
6 gereedschap	172	170	126	90	99	76
7 parfum / schoonheidsproduct	147	126	73	58	63	71
8 GSM en toebehoren	153	116	57	48	79	57
9 sleutel	113	134	58	46	61	59
10 handtas	90	107	50	42	48	60



Opmerking: wat betreft de voorwerpen worden er geen totalen gepresenteerd gezien bij eenzelfde feit meerdere voorwerpen kunnen gestolen zijn.

NamurAutodiefstal

Aantal gestolen auto's per merk (Top 5)



POLITIËLE CRIMINALITEITSSTATISTIEKEN

PLEEGPLAATS: PROVINCIE

Namur

DEEL VI : VERDACHTEN



Deel 1: Niveau FEITEN (telling van het aantal feiten waarbij een bepaald type verdachte betrokken is)

1.1. Aantal inbreuken volgens het geslacht van de gekende verdachten (per hoofdcategorie)

Doordat bij eenzelfde feit zowel een mannelijke als een vrouwelijke gekende verdachte betrokken kan zijn, is het mogelijk dat de som van de kolommen "Mannen" en "Vrouwen" hoger is dan de waarde in de kolom "Totaal..." (zie ook de methodologische nota)

Namur

2023

Hoofdcategorie / Geslacht	Totaal aantal feiten minstens 1 gekende	Mannen	%	Vrouwen	%
Drugs	1.804	1.625	90,1%	213	11,8%
Misdr. tegen de lichamelijke integriteit	1.256	1.071	85,3%	282	22,5%
Diefstal en afpersing	934	787	84,3%	200	21,4%
Dronkenschap en alcohol	896	760	84,8%	138	15,4%
Vreemdelingenwetgeving	814	734	90,2%	75	9,2%
Bevolkingsregister	688	478	69,5%	233	33,9%
Wapens en springstoffen	609	571	93,8%	47	7,7%
Misdr. tegen de openbare veiligheid	521	461	88,5%	68	13,1%
Misdr. tegen andere morele waarden en gevoelens	450	342	76,0%	116	25,8%
Beschadigen van eigendom	405	340	84,0%	71	17,5%
Misdr. tegen gezag van de overheid	289	240	83,0%	51	17,6%
Bedrog	259	211	81,5%	63	24,3%
Milieu	208	133	63,9%	88	42,3%
Misdr. tegen de openbare trouw	162	139	85,8%	28	17,3%
Jeugdbescherming	115	73	63,5%	79	68,7%
Zedenmisdriven	133	125	94,0%	8	6,0%

GEREGISTREERDE CRIMINALITEIT: VERDACHTEN



Hoofdcategorie / Geslacht	Totaal aantal feiten minstens 1 gekende	Mannen	%	Vrouwen	%
Informaticacriminaliteit	120	98	81,7%	32	26,7%
Andere bijzondere wetten	83	74	89,2%	8	9,6%
Sociaal strafwetboek	53	51	96,2%	19	35,8%
Bescherming personen	42	31	73,8%	12	28,6%
Misdr. tegen de familie	32	12	37,5%	20	62,5%
Misdr. tegen het juridisch statuut van het kind	19	8	42,1%	11	57,9%
Voetbalwet	18	18	100,0%		
Identiteitskaart	17	15	88,2%	2	11,8%
Arbeid	7	7	100,0%		
Misdr. tegen de persoonlijke vrijheid	6	6	100,0%	1	16,7%
Bescherming van de openbare inkomsten	5	5	100,0%	1	20,0%
Volksgezondheid	6	4	66,7%	2	33,3%
Onwettige uitoefening van het openbaar gezag	4	4	100,0%		
Andere inbreuken Strafwetboek	2	2	100,0%		
Handelspraktijken	2	1	50,0%	1	50,0%
Mensenhandel	2	1	50,0%	1	50,0%
Overtreding Strafwetboek	2	2	100,0%		
Aanzetten misdaden of wanbedrijven	1	1	100,0%		
Hormonen en doping	1	1	100,0%		
Militair strafrecht en militie	1	1	100,0%		
Totaal	9.966	8.432	84,6%	1.870	18,8%



1.2. Aantal inbreuken volgens het geslacht van de gekende verdachten (per criminele figuur)

Doordat bij eenzelfde criminele figuur zowel een mannelijke als een vrouwelijke gekende verdachte betrokken kan zijn, is het mogelijk dat de som van de kolommen "Mannen" en "Vrouwen" hoger is dan de waarde in de kolom "Totaal..." (zie ook de methodologische nota)

Namur

2023

CF Diefstal vervoermiddel

Criminele figuur / Geslacht	Totaal aantal feiten minstens 1 gekende verdachte	Mannen	%	Vrouwen	%
Autodiefstal	39	37	94,9%	3	7,7%
Motodiefstal	3	3	100,0%		
Carjacking	3	3	100,0%		
Homejacking	1	1	100,0%		
Garagediefstal	5	5	100,0%		
Bromfietsdiefstal	11	11	100,0%	1	9,1%
Fietsdiefstal	18	18	100,0%		
Totaal	NVT	NVT	NVT	NVT	NVT

CF Inbraak

Criminele figuur / Geslacht	Totaal aantal feiten minstens 1 gekende verdachte	Mannen	%	Vrouwen	%
Woninginbraak	57	51	89,5%	10	17,5%
Inbraak in bedrijf of handelszaak	24	24	100,0%	2	8,3%
Inbraak in openbare of overheidsinstelling	18	16	88,9%	2	11,1%
Inbraak in gebouw (totaal)	99	91	91,9%	14	14,1%
Totaal	NVT	NVT	NVT	NVT	NVT



CF Diefstal andere

Criminele figuur / Geslacht	Totaal aantal feiten minstens 1 gekende verdachte	Mannen	%	Vrouwen	%
Diefstal gewapenderhand	18	16	88,9%	2	11,1%
Diefstal met geweld zonder wapen	68	64	94,1%	7	10,3%
Diefstal uit of aan voertuig	56	56	100,0%		
Diefstal van wapens en explosieven	3	2	66,7%	1	33,3%
Grijpdiefstal	8	8	100,0%		
Zakkenrollerij	5	5	100,0%	2	40,0%
Winkeldiefstal	408	305	74,8%	125	30,6%
Diefstal met list	26	21	80,8%	8	30,8%
Metaaldiefstal	2	2	100,0%		
Werfdiefstal	9	9	100,0%		
Home-invasie	1	1	100,0%		
Dierendiefstal	5	3	60,0%	3	60,0%
Ladingdiefstal	2	2	100,0%		
Totaal	NVT	NVT	NVT	NVT	NVT

ICT-criminaliteit

Criminele figuur / Geslacht	Totaal aantal feiten minstens 1 gekende verdachte	Mannen	%	Vrouwen	%
Betaalkaartfraude	50	46	92,0%	7	14,0%
Phishing	2	2	100,0%		
Shouldersurfing	2	2	100,0%		
Totaal	NVT	NVT	NVT	NVT	NVT

CF Andere

Criminele figuur / Geslacht	Totaal aantal feiten minstens 1 gekende verdachte	Mannen	%	Vrouwen	%
Geweld tegen beroepen van algemeen belang	37	29	78,4%	8	21,6%
Groepsverkrachting	1	1	100,0%		
Graffiti	5	4	80,0%	1	20,0%
Beschadiging van auto	144	117	81,3%	30	20,8%
Steekpartij	12	10	83,3%	4	33,3%
Totaal	NVT	NVT	NVT	NVT	NVT



FE Intrafamiliaal geweld (IFG)

Criminele figuur / Geslacht	Totaal aantal feiten minstens 1 gekende verdachte	Mannen	%	Vrouwen	%
IFG: fysiek, binnen het koppel	394	348	88,3%	101	25,6%
IFG: fysiek, tegen afstammelingen	65	54	83,1%	21	32,3%
IFG: fysiek, tegen andere leden	135	115	85,2%	31	23,0%
IFG: seksueel, binnen het koppel	11	10	90,9%	1	9,1%
IFG: seksueel, tegen afstammelingen	4	3	75,0%	1	25,0%
IFG: seksueel, tegen andere leden	4	4	100,0%		
IFG: psychisch, binnen het koppel	224	174	77,7%	53	23,7%
IFG: psychisch, tegen afstammelingen	73	46	63,0%	45	61,6%
IFG: psychisch, tegen andere leden	66	59	89,4%	15	22,7%
IFG: economisch, binnen het koppel	59	43	72,9%	18	30,5%
IFG: economisch, tegen afstammelingen	9	7	77,8%	2	22,2%
IFG: economisch, tegen andere leden	33	27	81,8%	8	24,2%
Totaal	NVT	NVT	NVT	NVT	NVT

FE Hormonen en doping

Criminele figuur / Geslacht	Totaal aantal feiten minstens 1 gekende verdachte	Mannen	%	Vrouwen	%
Humane doping	1	1	100,0%		
Illegale vetmesting	1			1	100,0%
Totaal	NVT	NVT	NVT	NVT	NVT

FE Drugs

Criminele figuur / Geslacht	Totaal aantal feiten minstens 1 gekende verdachte	Mannen	%	Vrouwen	%
Verkoop van cocaïne	78	70	89,7%	17	21,8%
Import-export van cocaïne	1	1	100,0%		
Import-export van synthetische drugs	1	1	100,0%		
Verkoop van synthetische drugs	14	12	85,7%	3	21,4%
Productie van cannabis (teelt)	21	20	95,2%	2	9,5%
Verkoop van cannabis in grote hoeveelheid	2	2	100,0%	1	50,0%
Import-export van heroïne	1	1	100,0%		
Verkoop-handel van heroïne	15	13	86,7%	3	20,0%
Totaal	NVT	NVT	NVT	NVT	NVT



FE Wapenzwandel

Criminele figuur / Geslacht	Totaal aantal feiten minstens 1 gekende verdachte	Mannen	%
Handel en productie van vuurwapen	6	6	100,0%
Handel en productie van niet-vuurwapen	1	1	100,0%
Totaal	NVT	NVT	NVT

FE Mensenhandel

Criminele figuur / Geslacht	Totaal aantal feiten minstens 1 gekende verdachte	Mannen	%	Vrouwen	%
Mensenhandel - economische uitbuiting	1	1	100,0%		
Mensenhandel - seksuele uitbuiting	9	6	66,7%	2	22,2%
Totaal	NVT	NVT	NVT	NVT	NVT

FE Geweld in de publieke ruimte

Criminele figuur / Geslacht	Totaal aantal feiten minstens 1 gekende verdachte	Mannen	%	Vrouwen	%
Fysiek geweld (openbaar vervoer)	18	18	100,0%		
Fysiek geweld (openbare weg)	458	400	87,3%	79	17,2%
Fysiek geweld (andere openbare plaats)	24	21	87,5%	3	12,5%
Fysiek geweld (publiek toegankelijke plaats)	120	103	85,8%	25	20,8%
Seksueel geweld (openbaar vervoer)	3	3	100,0%		
Seksueel geweld (openbare weg)	29	29	100,0%	1	3,4%
Seksueel geweld (andere openbare plaats)	3	3	100,0%		
Seksueel geweld (publiek toegankelijke plaats)	30	28	93,3%	3	10,0%
Psychisch geweld (openbaar vervoer)	14	11	78,6%	3	21,4%
Psychisch geweld (openbare weg)	320	269	84,1%	61	19,1%
Psychisch geweld (andere openbare plaats)	50	41	82,0%	9	18,0%
Psychisch geweld (publiek toegankelijke plaats)	81	69	85,2%	17	21,0%
Diefstal gewapenderhand (openbaar vervoer)	1	1	100,0%		
Diefstal gewapenderhand (openbare weg)	9	9	100,0%		
Diefstal gewapenderhand (publiek toegank. plaats)	5	4	80,0%	1	20,0%
Diefstal geweld zonder wapen (openbaar vervoer)	3	3	100,0%		
Diefstal geweld zonder wapen (openbare weg)	26	24	92,3%	3	11,5%
Diefstal geweld zonder wapen (pub. toegank. pl.)	25	24	96,0%	2	8,0%
Totaal	NVT	NVT	NVT	NVT	NVT

**FE Andere**

Criminele figuur / Geslacht	Totaal aantal feiten minstens 1 gekende verdachte	Mannen	%	Vrouwen	%
Nepagenten	2	2	100,0%		
Terrorisme, extremisme en radicalisme	4	4	100,0%		
Cyberbelaging	83	68	81,9%	14	16,9%
Identiteitsfraude	51	40	78,4%	12	23,5%
Totaal	NVT	NVT	NVT	NVT	NVT



1.3. Aantal inbreuken volgens de leeftijd van de gekende verdachten (per hoofdcategorie)

Doordat bij eenzelfde feit zowel een minderjarige als een meerderjarige gekende verdachte betrokken kan zijn, is het mogelijk dat de som van de kolommen "Minderjarig" en "Meerderjarig" hoger is dan de waarde in de kolom "Totaal..." (zie ook de methodologische nota)

Namur

2023

Hoofdcategorie / Leeftijd	Totaal aantal feiten minstens 1 gekende verdachte	Minderjarig	%	Meerderjarig	%
Drugs	1.804	160	8,9%	1.656	91,8%
Misd. tegen de lichamelijke integriteit	1.256	123	9,8%	1.157	92,1%
Diefstal en afpersing	934	109	11,7%	860	92,1%
Dronkenschap en alcohol	896	12	1,3%	885	98,8%
Vreemdelingenwetgeving	814	95	11,7%	727	89,3%
Bevolkingsregister	688	6	0,9%	683	99,3%
Wapens en springstoffen	609	44	7,2%	567	93,1%
Misd. tegen de openbare veiligheid	521	33	6,3%	490	94,0%
Misd. tegen andere morele waarden en gevoelens	450	17	3,8%	434	96,4%
Beschadigen van eigendom	405	36	8,9%	374	92,3%
Misd. tegen gezag van de overheid	289	19	6,6%	270	93,4%
Bedrog	259	10	3,9%	251	96,9%
Milieu	208	1	0,5%	207	99,5%
Misd. tegen de openbare trouw	162	5	3,1%	158	97,5%
Zedenmisdrijven	133	18	13,5%	115	86,5%
Informaticacriminaliteit	120	15	12,5%	106	88,3%
Jeugdbescherming	115	21	18,3%	95	82,6%
Andere bijzondere wetten	83	14	16,9%	69	83,1%
Sociaal strafwetboek	53	1	1,9%	53	100,0%
Bescherming personen	42	3	7,1%	39	92,9%
Misd. tegen de familie	32			32	100,0%
Misd. tegen het juridisch statuut van het kind	19			19	100,0%
Voetbalwet	18	1	5,6%	17	94,4%
Identiteitskaart	17	3	17,6%	14	82,4%
Arbeid	7	1	14,3%	7	100,0%
Misd. tegen de persoonlijke vrijheid	6			6	100,0%
Volksgezondheid	6			6	100,0%

GEREGISTREERDE CRIMINALITEIT: VERDACHTEN



Hoofdcategorie / Leeftijd	Totaal aantal feiten minstens 1 gekende verdachte	Minderjarig	%	Meerderjarig	%
Bescherming van de openbare inkomsten	5			5	100,0%
Onwettige uitoefening van het openbaar gezag	4			4	100,0%
Andere inbreuken Strafwetboek	2			2	100,0%
Handelspraktijken	2			2	100,0%
Mensenhandel	2			2	100,0%
Overtreding Strafwetboek	2	1	50,0%	1	50,0%
Aanzetten misdaden of wanbedrijven	1			1	100,0%
Hormonen en doping	1			1	100,0%
Militair strafrecht en militie	1			1	100,0%
Total	9.966	748	7,5%	9.316	93,5%



1.4. Aantal inbreuken volgens de leeftijd van de gekende verdachten (per criminele figuur)

Doordat bij eenzelfde criminele figuur zowel een minderjarige als een meerderjarige gekende verdachte betrokken kan zijn, is het mogelijk dat de som van de kolommen "Minderjarig" en "Meerderjarig" hoger is dan de waarde in de kolom "Totaal..." (zie ook de methodologische nota)

Namur

2023

CF Diefstal vervoermiddel

Criminele figuur / Leeftijd	Totaal aantal feiten minstens 1 gekende verdachte	Minderjarig	%	Meerderjarig	%
Autodiefstal	39	4	10,26%	36	92,31%
Motodiefstal	3	2	66,67%	3	100,00%
Carjacking	3		/	3	100,00%
Homejacking	1		/	1	100,00%
Garagediefstal	5		/	5	100,00%
Bromfietsdiefstal	11	8	72,73%	7	63,64%
Fietsdiefstal	18	2	11,11%	16	88,89%
Total	NVT	NVT	NVT	NVT	NVT

CF Inbraak

Criminele figuur / Leeftijd	Totaal aantal feiten minstens 1 gekende verdachte	Minderjarig	%	Meerderjarig	%
Woninginbraak	57	8	14,04%	52	91,23%
Inbraak in bedrijf of handelszaak	24	3	12,50%	21	87,50%
Inbraak in openbare of overheidsinstelling	18	3	16,67%	15	83,33%
Inbraak in gebouw (totaal)	99	14	14,14%	88	88,89%
Total	NVT	NVT	NVT	NVT	NVT



CF Diefstal andere

Criminele figuur / Leeftijd	Totaal aantal feiten minstens 1 gekende verdachte	Minderjarig	%	Meerderjarig	%
Diefstal gewapenderhand	18	3	16,67%	17	94,44%
Diefstal met geweld zonder wapen	68	13	19,12%	62	91,18%
Diefstal uit of aan voertuig	56	5	8,93%	52	92,86%
Diefstal van wapens en explosieven	3		/	3	100,00%
Grijpdiefstal	8	3	37,50%	5	62,50%
Zakkenrollerij	5	1	20,00%	4	80,00%
Winkeldiefstal	408	34	8,33%	382	93,63%
Diefstal met list	26	3	11,54%	24	92,31%
Metaaldiefstal	2	1	50,00%	1	50,00%
Werfdiefstal	9	1	11,11%	9	100,00%
Home-invasie	1		/	1	100,00%
Dierendiefstal	5		/	5	100,00%
Ladingdiefstal	2		/	2	100,00%
Total	NVT	NVT	NVT	NVT	NVT

ICT-criminaliteit

Criminele figuur / Leeftijd	Totaal aantal feiten minstens 1 gekende verdachte	Minderjarig	%	Meerderjarig	%
Betaalkaartfraude	50	7	14,00%	44	88,00%
Phishing	2		/	2	100,00%
Shouldersurfing	2		/	2	100,00%
Total	NVT	NVT	NVT	NVT	NVT

CF Andere

Criminele figuur / Leeftijd	Totaal aantal feiten minstens 1 gekende verdachte	Minderjarig	%	Meerderjarig	%
Geweld tegen beroepen van algemeen belang	37	6	16,22%	31	83,78%
Groepsverkrachting	1		/	1	100,00%
Graffiti	5	1	20,00%	4	80,00%
Beschadiging van auto	144	9	6,25%	136	94,44%
Steekpartij	12	3	25,00%	10	83,33%
Total	NVT	NVT	NVT	NVT	NVT



FE Intrafamiliaal geweld (IFG)

Criminele figuur / Leeftijd	Totaal aantal feiten minstens 1 gekende verdachte	Minderjarig	%	Meerderjarig	%
IFG: fysiek, binnen het koppel	394	7	1,78%	388	98,48%
IFG: fysiek, tegen afstammelingen	65	4	6,15%	63	96,92%
IFG: fysiek, tegen andere leden	135	23	17,04%	117	86,67%
IFG: seksueel, binnen het koppel	11	2	18,18%	9	81,82%
IFG: seksueel, tegen afstammelingen	4		/	4	100,00%
IFG: seksueel, tegen andere leden	4		/	4	100,00%
IFG: psychisch, binnen het koppel	224	3	1,34%	222	99,11%
IFG: psychisch, tegen afstammelingen	73	1	1,37%	72	98,63%
IFG: psychisch, tegen andere leden	66	4	6,06%	63	95,45%
IFG: economisch, binnen het koppel	59		/	59	100,00%
IFG: economisch, tegen afstammelingen	9		/	9	100,00%
IFG: economisch, tegen andere leden	33	6	18,18%	27	81,82%
Total	NVT	NVT	NVT	NVT	NVT

FE Hormonen en doping

Criminele figuur / Leeftijd	Totaal aantal feiten minstens 1 gekende verdachte	Meerderjarig	%
Humane doping	1	1	100,00%
Illegale vetmesting	1	1	100,00%
Total	NVT	NVT	NVT



FE Drugs

Criminele figuur / Leeftijd	Totaal aantal feiten minstens 1 gekende verdachte	Minderjarig	%	Meerderjarig	%
Verkoop van cocaïne	78	15	19,23%	71	91,03%
Import-export van cocaïne	1		/	1	100,00%
Import-export van synthetische drugs	1		/	1	100,00%
Verkoop van synthetische drugs	14		/	14	100,00%
Productie van cannabis (teelt)	21		/	21	100,00%
Verkoop van cannabis in grote hoeveelheid	2		/	2	100,00%
Import-export van heroïne	1		/	1	100,00%
Verkoop-handel van heroïne	15	1	6,67%	14	93,33%
Total	NVT	NVT	NVT	NVT	NVT

FE Wapenzwandel

Criminele figuur / Leeftijd	Totaal aantal feiten minstens 1 gekende verdachte	Meerderjarig	%
Handel en productie van vuurwapen	6	6	100,00%
Handel en productie van niet-vuurwapen	1	1	100,00%
Total	NVT	NVT	NVT

FE Mensenhandel

Criminele figuur / Leeftijd	Totaal aantal feiten minstens 1 gekende verdachte	Minderjarig	%	Meerderjarig	%
Mensenhandel - economische uitbuiting	1		/	1	100,00%
Mensenhandel - seksuele uitbuiting	9	1	11,11%	8	88,89%
Total	NVT	NVT	NVT	NVT	NVT



FE Geweld in de publieke ruimte

Criminele figuur / Leeftijd	Totaal aantal feiten minstens 1 gekende verdachte	Minderjarig	%	Meerderjarig	%
Fysiek geweld (openbaar vervoer)	18	9	50,00%	11	61,11%
Fysiek geweld (openbare weg)	458	47	10,26%	422	92,14%
Fysiek geweld (andere openbare plaats)	24	2	8,33%	22	91,67%
Fysiek geweld (publiek toegankelijke plaats)	120	12	10,00%	110	91,67%
Seksueel geweld (openbaar vervoer)	3		/	3	100,00%
Seksueel geweld (openbare weg)	29	4	13,79%	25	86,21%
Seksueel geweld (andere openbare plaats)	3	1	33,33%	2	66,67%
Seksueel geweld (publiek toegankelijke plaats)	30	2	6,67%	28	93,33%
Psychisch geweld (openbaar vervoer)	14	4	28,57%	10	71,43%
Psychisch geweld (openbare weg)	320	15	4,69%	306	95,63%
Psychisch geweld (andere openbare plaats)	50	3	6,00%	47	94,00%
Psychisch geweld (publiek toegankelijke plaats)	81	4	4,94%	77	95,06%
Diefstal gewapenderhand (openbaar vervoer)	1		/	1	100,00%
Diefstal gewapenderhand (openbare weg)	9	3	33,33%	8	88,89%
Diefstal gewapenderhand (publiek toegank. plaats)	5		/	5	100,00%
Diefstal geweld zonder wapen (openbaar vervoer)	3	3	100,00%	2	66,67%
Diefstal geweld zonder wapen (openbare weg)	26	10	38,46%	21	80,77%
Diefstal geweld zonder wapen (pub. toegank. pl.)	25		/	25	100,00%
Total	NVT	NVT	NVT	NVT	NVT

FE Andere

Criminele figuur / Leeftijd	Totaal aantal feiten minstens 1 gekende verdachte	Minderjarig	%	Meerderjarig	%
Nepagenten	2		/	2	100,00%
Terrorisme, extremisme en radicalisme	4		/	4	100,00%
Cyberbelaging	83	8	9,64%	75	90,36%
Identiteitsfraude	51	2	3,92%	49	96,08%
Total	NVT	NVT	NVT	NVT	NVT



Deel 2: Niveau FEITVERDACHTEN (telling van het aantal combinaties verdachte-feit)

2.1. Aantal feitverdachten volgens het geslacht van de gekende verdachten (Top 5 van hoofdcategorieën)

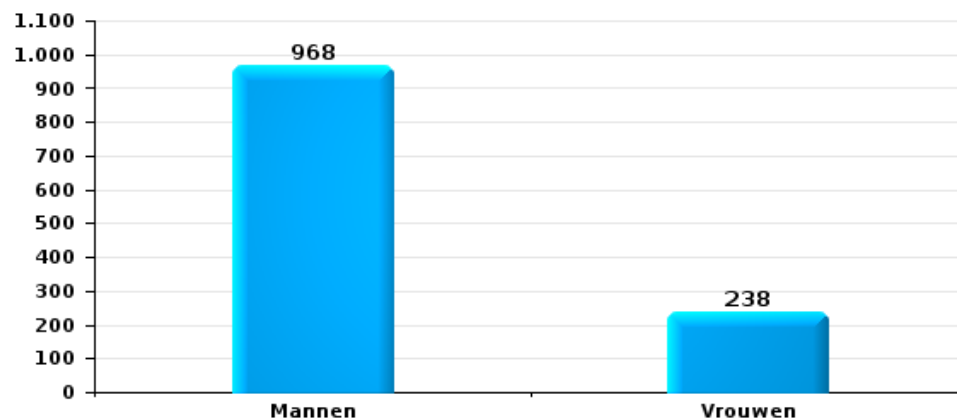
Indien eenzelfde verdachte meerdere feiten heeft gepleegd in de beschouwde periode, dan wordt hij ook meerdere keren geteld (zie ook de methodologische nota)

Namur

2023

Diefstal en afpersing

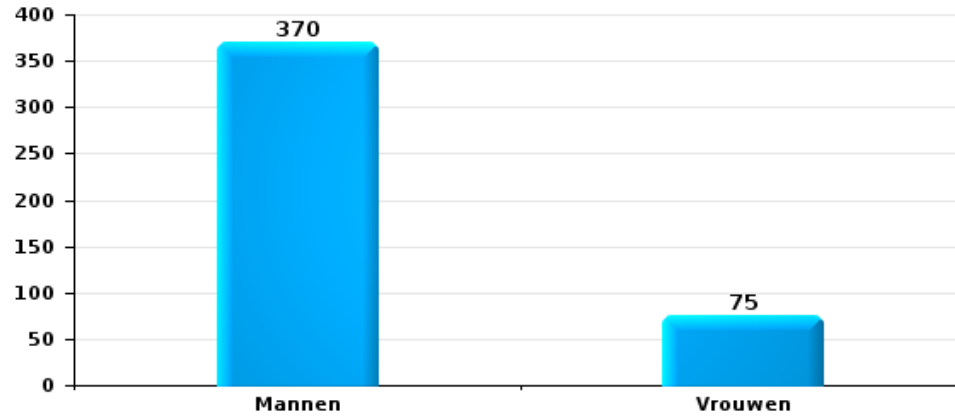
Aantal feitverdachten volgens geslacht





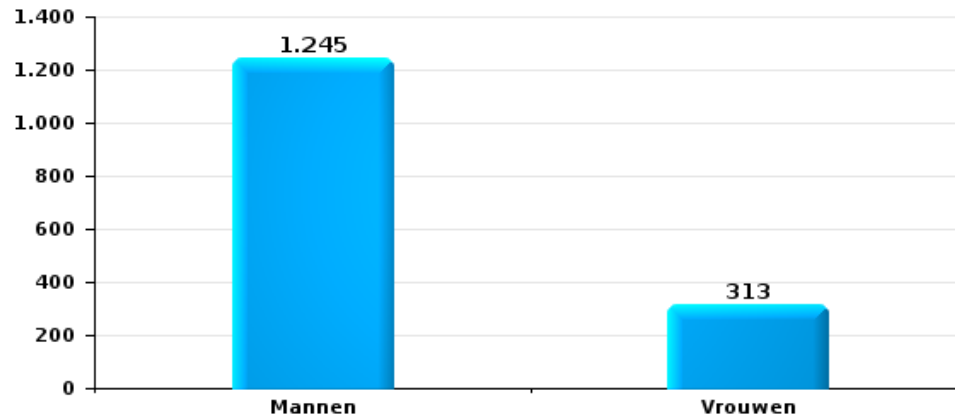
Beschadigen van eigendom

Aantal feitverdachten volgens geslacht



Misdr. tegen de lichamelijke integriteit

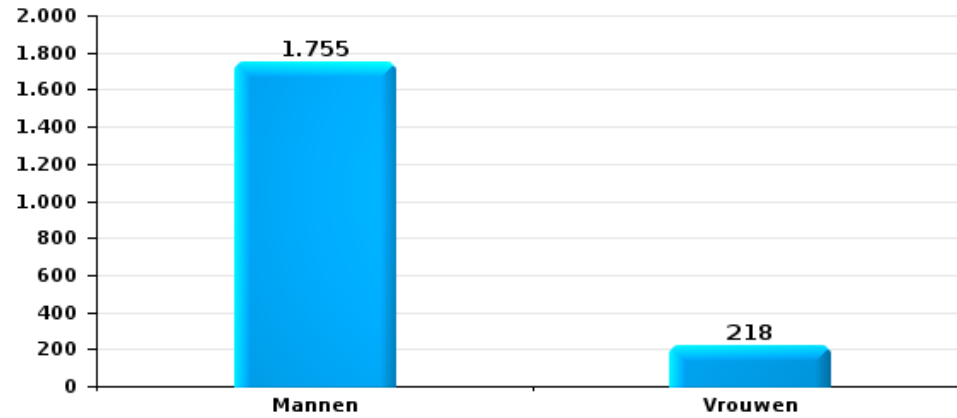
Aantal feitverdachten volgens geslacht





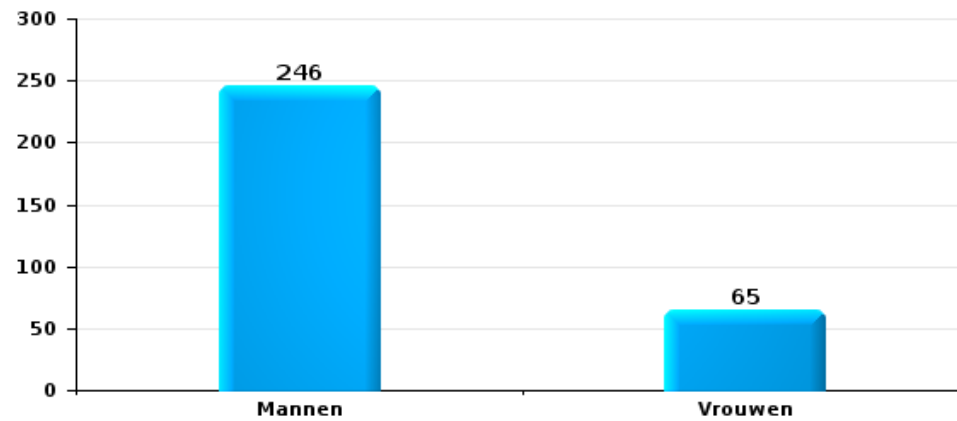
Drugs

Aantal feitverdachten volgens geslacht



Bedrog

Aantal feitverdachten volgens geslacht





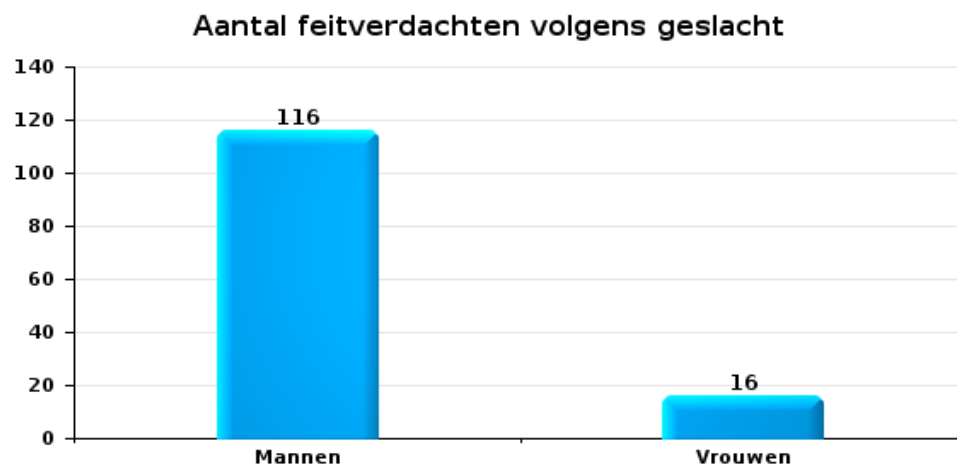
2.2. Aantal feitverdachten volgens het geslacht van de gekende verdachten (Top 5 van criminele figuren)

Indien eenzelfde verdachte meerdere feiten heeft gepleegd in de beschouwde periode, dan wordt hij ook meerdere keren geteld (zie ook de methodologische nota)

Namur

2023

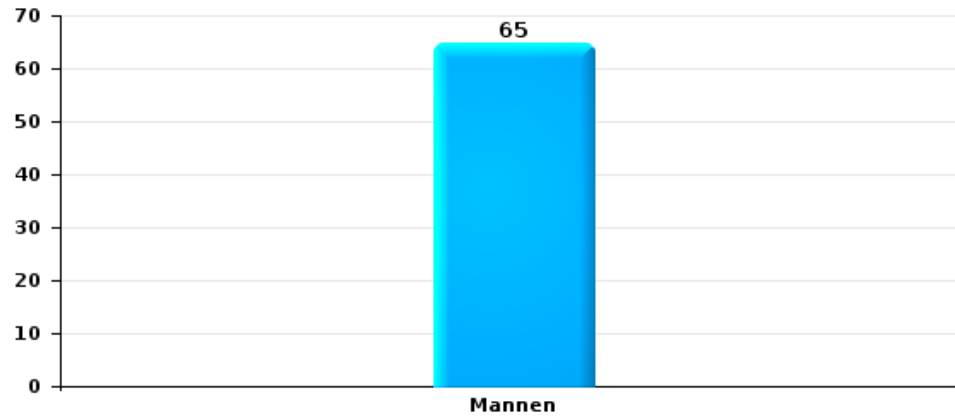
Inbraak in gebouw (totaal)





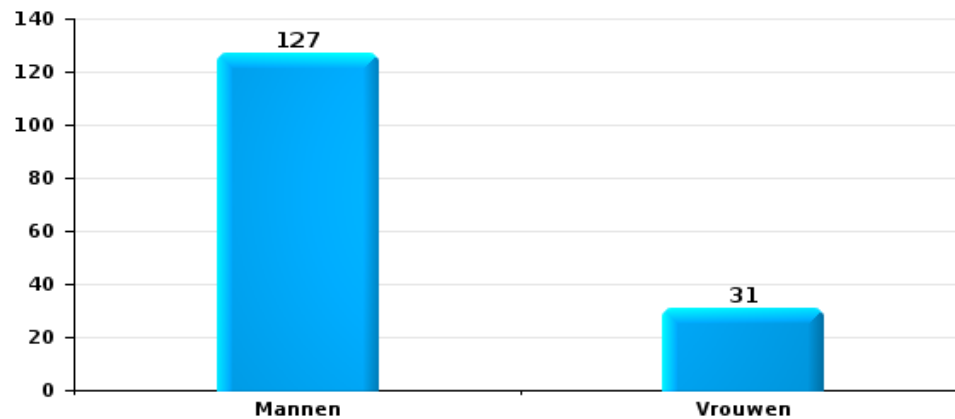
Diefstal uit of aan voertuig

Aantal feitverdachten volgens geslacht



Beschadiging van auto

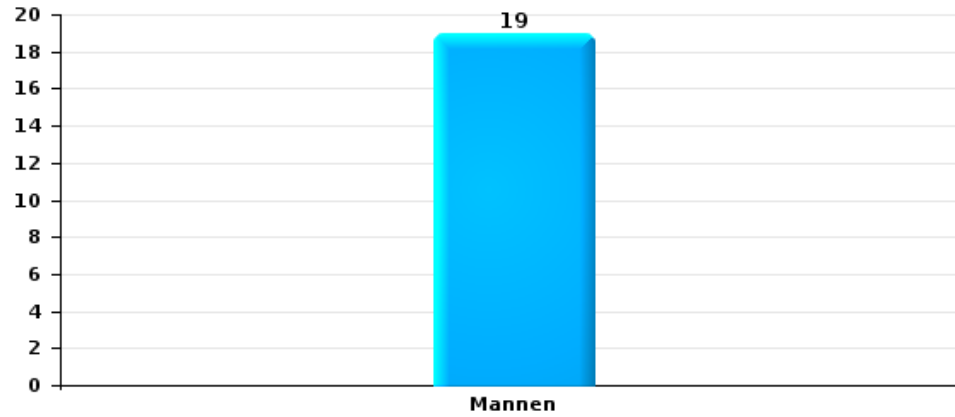
Aantal feitverdachten volgens geslacht





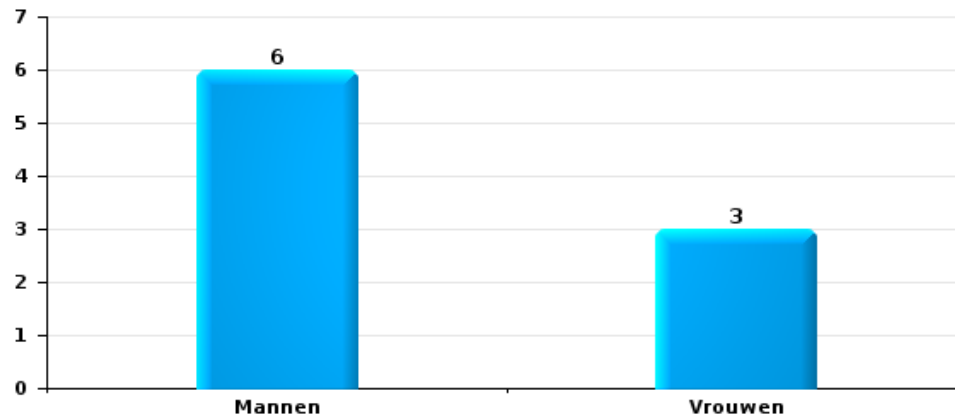
Fietsdiefstal

Aantal feitverdachten volgens geslacht



Zakkenrollerij

Aantal feitverdachten volgens geslacht





2.3. Aantal feitverdachten volgens de leeftijd van de gekende verdachten (Top 5 van hoofdcategorieën)

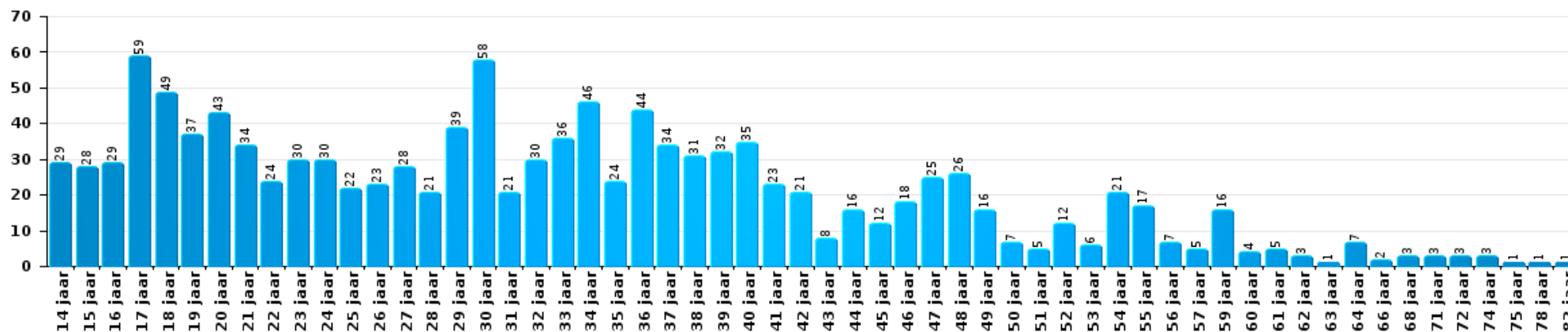
1) Indien eenzelfde verdachte meerdere feiten heeft gepleegd in de beschouwde periode, dan wordt hij ook meerdere keren geteld, al dan niet in dezelfde leeftijdscategorie; 2) Verdachten jonger dan 14 jaar en ouder dan 90 jaar zijn niet weergegeven in de tabel (zie ook de methodologische nota)

Namur

2023

Diefstal en afpersing

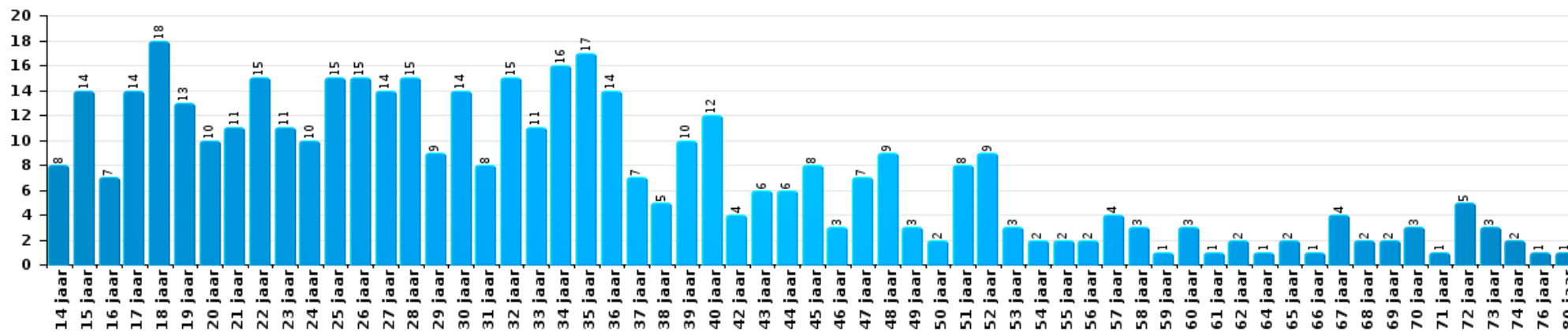
Aantal feitverdachten volgens leeftijd (chronologisch)





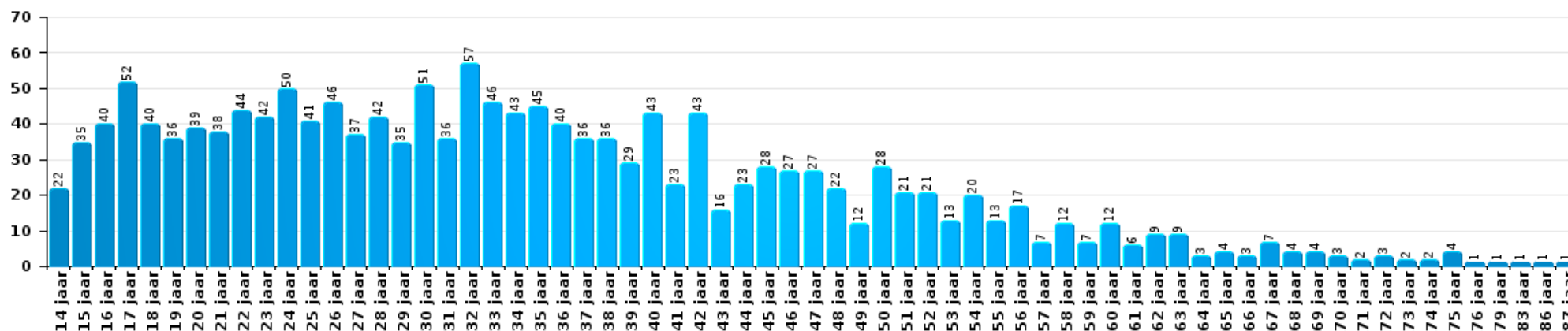
Beschadigen van eigendom

Aantal feitverdachten volgens leeftijd (chronologisch)



Misd. tegen de lichamelijke integriteit

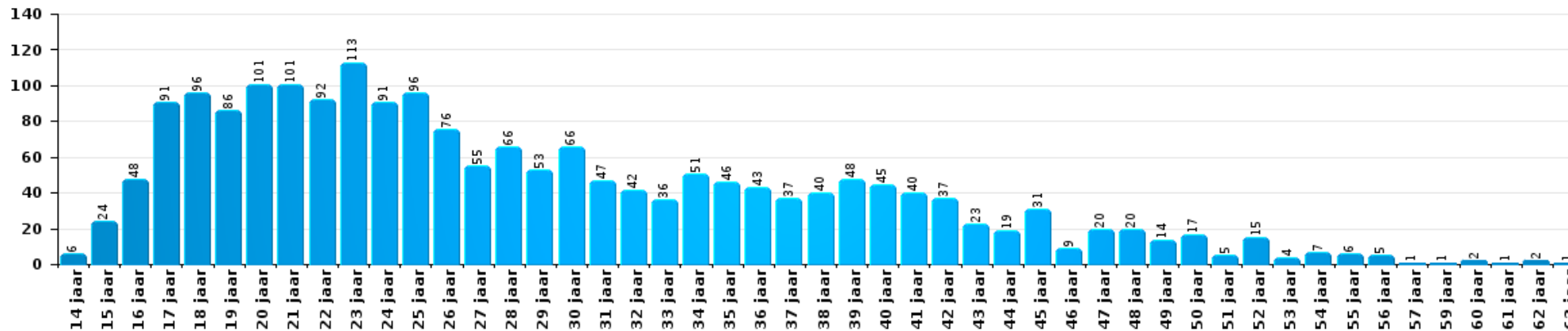
Aantal feitverdachten volgens leeftijd (chronologisch)





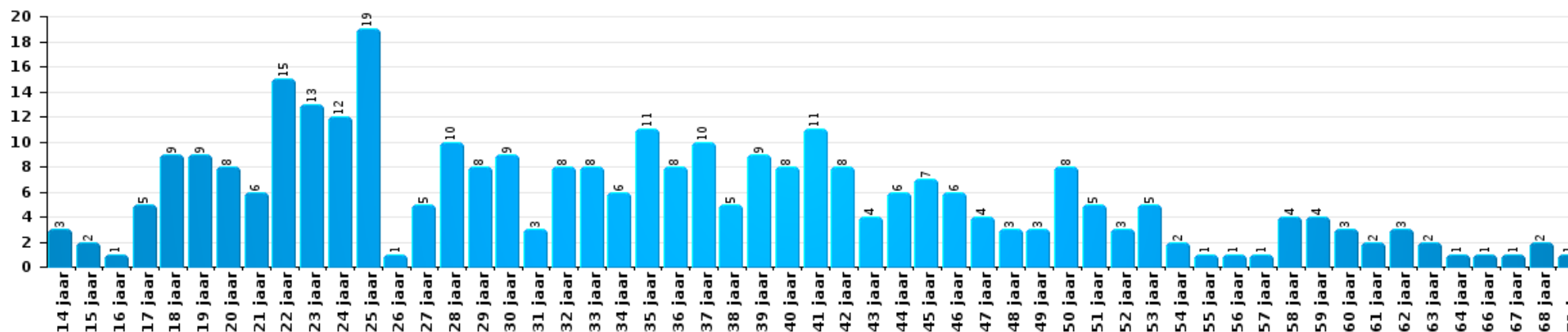
Drugs

Aantal feitverdachten volgens leeftijd (chronologisch)



Bedrog

Aantal feitverdachten volgens leeftijd (chronologisch)





2.4. Aantal feitverdachten volgens de leeftijd van de gekende verdachten (Top 5 van criminele figuren)

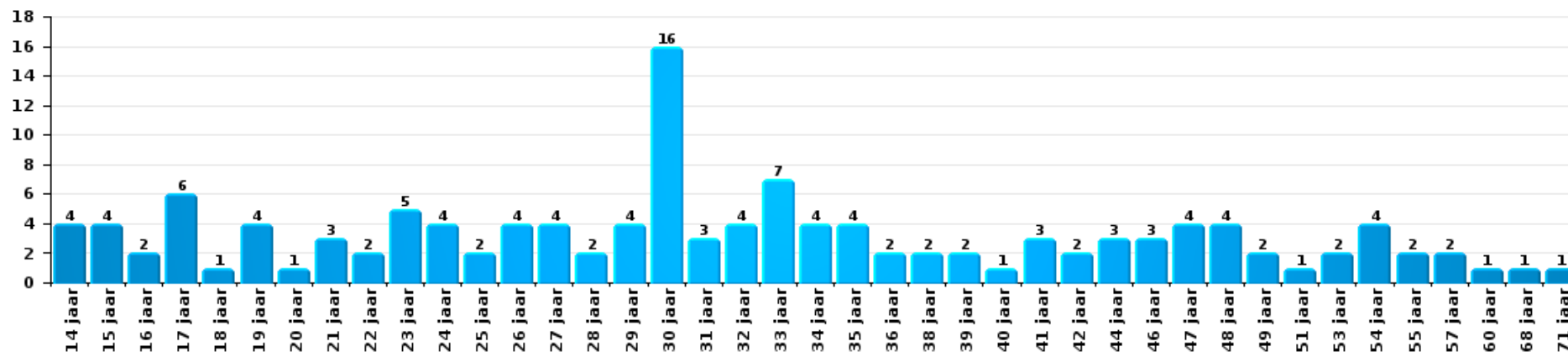
1) Indien eenzelfde verdachte meerdere feiten heeft gepleegd in de beschouwde periode, dan wordt hij ook meerdere keren geteld, al dan niet in dezelfde leeftijdscategorie; 2) Verdachten jonger dan 14 jaar en ouder dan 90 jaar zijn niet weergegeven in de tabel (zie ook de methodologische nota)

Namur

2023

Inbraak in gebouw (totaal)

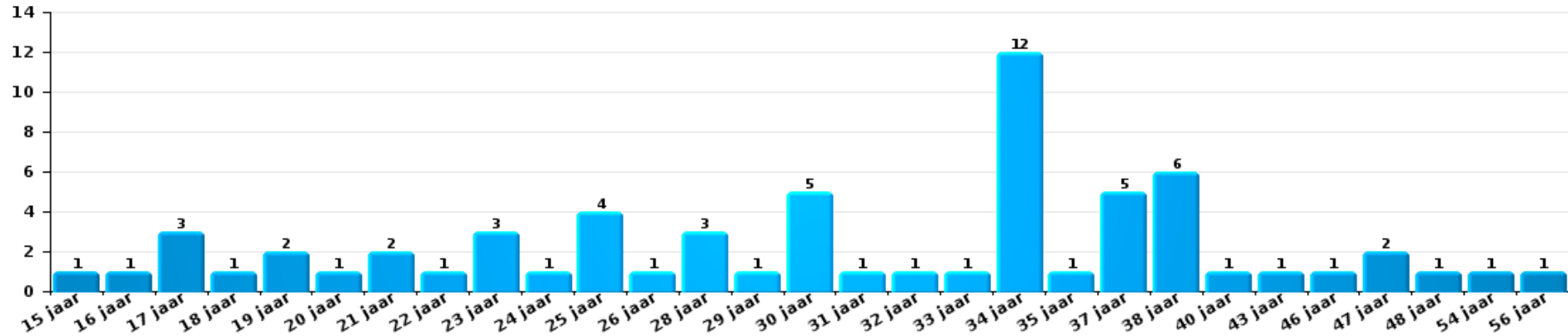
Aantal feitverdachten volgens leeftijd (chronologisch)





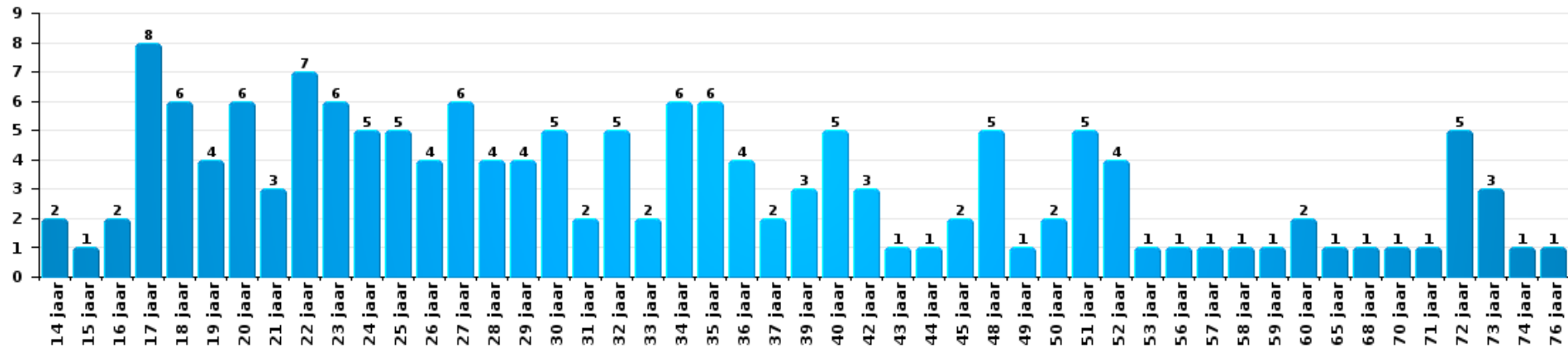
Diefstal uit of aan voertuig

Aantal feitverdachten volgens leeftijd (chronologisch)



Beschadiging van auto

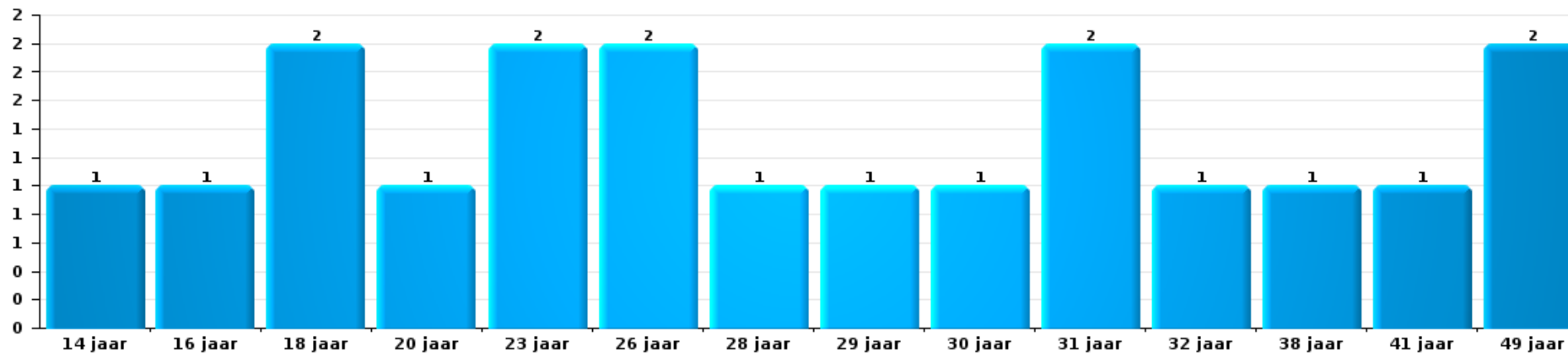
Aantal feitverdachten volgens leeftijd (chronologisch)





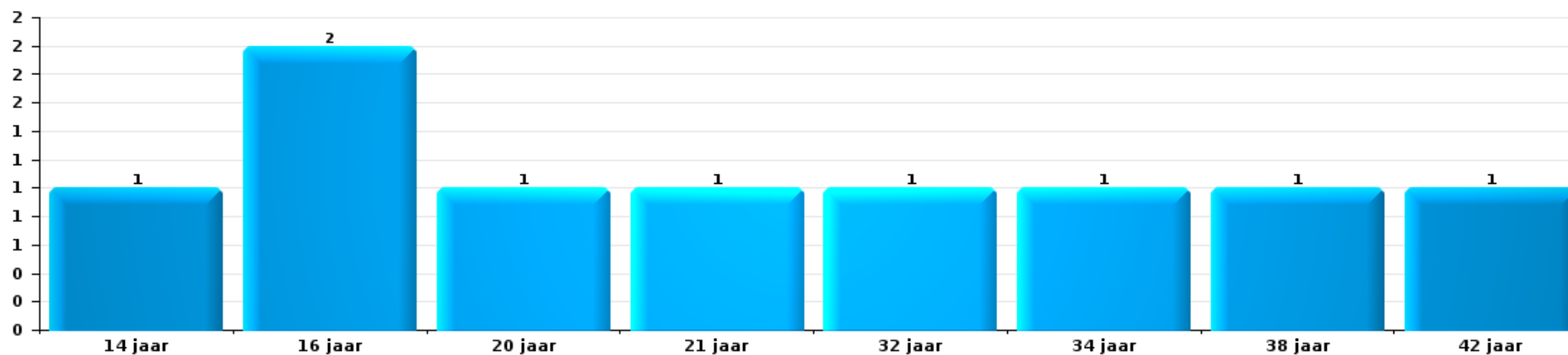
Fietsdiefstal

Aantal feitverdachten volgens leeftijd (chronologisch)



Zakkenrollerij

Aantal feitverdachten volgens leeftijd (chronologisch)



POLITIËLE CRIMINALITEITSSTATISTIEKEN

PLEEGPLAATS: PROVINCIE

Namur

***Bijlage I: Detailrapport per misdrijfcategorie
Strafwetboek***


Namur
Inbreuk Strafwetboek
Misd. tegen de lichamelijke integriteit

			2000	2013	2014	2015	2016	2017	2018	2019	2020	2021	2022	2023	
Moord	Oudermoord (moord)	Pog.												1	
		Vol.													
	Kindermoord (moord)	Pog.				1						1			
		Vol.					3	18			1			1	
	Vergiftiging (moord)	Pog.				2	1	3	1	1	1	1	1		
		Vol.	4		3				2	1	2				3
	Andere	Pog.	6	8	8	7	11	4	9	11	5	6	7	4	
		Vol.													
		Subtotaal	10	8	11	10	15	27	11	14	7	8	8	8	
Doodslag	Oudermoord (doodslag)	Vol.			1				1						
		Pog.				2			3	2			1	1	
	Kindermoord (doodslag)	Pog.		1	1										
		Vol.	1						1			1	1	1	
	Vergiftiging (doodslag)	Pog.		1	2	1		4		2	6	1	2	2	
		Vol.				3									
	Roofmoord	Pog.		1					1	1		1	2		
		Vol.	1	2	2	2		1	4	1	1	1	1	2	1
	Niet nader bepaald	Pog.	6	2	2	1	1	1	2	2	4	2	6		
		Vol.	1	6	7	9	5	10	7	9	3	4	5	4	
	Andere	Pog.	5	24	23	25	35	40	39	40	34	36	47	45	
		Vol.													
		Subtotaal	14	37	38	43	41	56	58	57	48	46	66	54	
Marteling en mishandeling	Foltering	Vol.		2	2	2	3	5	4	1	3		2		
		Pog.			1		1								
	Onmenselijke behandeling	Vol.		6	5	4	9	5	5	17	7	5	5	5	
		Vol.		5	6	10	14	17	8	15	6	10	3	8	
	Niet nader bepaald	Vol.		1	2	2	2	1	2	3		5	3	1	
		Subtotaal		14	16	18	29	28	19	36	16	20	13	14	


Misd. tegen de lichamelijke integriteit

			2000	2013	2014	2015	2016	2017	2018	2019	2020	2021	2022	2023	
Opz. slagen en/of verwondingen binnen familie	Tussen partners of ex-partners	Vol.	306	810	823	865	859	888	904	1.014	989	1.001	1.032	1.087	
		Pog.	3			1		1	1	1	1	1	1	1	
	Bij algemene familiale moeilijkheden	Vol.	636												
		Pog.	1												
	Door de ouders op een minderjarige	Vol.	34	111	88	115	114	104	96	130	123	136	131	132	
	Door de ouders op kwetsbaar persoon	Vol.		2			3	2	1	2	3	3		4	
	Tegen de ouders	Vol.	46	88	94	95	94	97	97	90	98	108	101	101	
Tegen andere bloedverwanten in opgaande of zijlijn	Vol.	9	33	36	41	39	42	37	33	54	32	39	37		
	Subtotaal		1.035	1.044	1.041	1.117	1.109	1.134	1.136	1.270	1.268	1.281	1.304	1.362	
Opz. slagen en/of verwondingen buiten familie	Vechtpartij (=wederzijdse slagen)	Vol.	321	321	376	336	351	385	419	440	436	439	510	508	
	Slagen aan politie-ambtenaar	Vol.	24	16	28	16	24	18	17	18	20	24	14	17	
		Pog.	3	1					1						
	Op een minderjarige door gezaghebbend persoon	Vol.	29	52	74	79	64	74	85	56	50	47	65	56	
	Op een minderjarige hoedanigheid dader onbekend	Vol.	75	128	115	90	133	121	126	108	86	109	106	100	
		Pog.		1											
	Op kwetsbaar persoon door gezaghebbend persoon	Vol.	3	2	2	4	1	7	3	6	3	3	4	7	
	Op kwetsbaar persoon (hoedanigheid dader onbekend)	Vol.	4	7	11	8	12	10	10	13	7	7	18	21	
	Op minderjarige dr samenwonende zonder gezagsrel.	Vol.											15	28	15
	Op een scheidsrechter van een sportwedstrijd	Vol.		1		2		1	1	1	1				
	Slagen aan personeel openbaar vervoer	Vol.		16	9	7	15	5	7	5	6	4	12	5	
	Slagen aan personeel andere openbare dienst	Vol.		12	6	5	4	5	6	5	7	8	6	4	
	Slagen aan medisch beroep	Vol.		3	5	11	3	5	5	7	6	5	10	10	
	Slagen aan personeel onderwijsinstelling	Vol.		20	15	22	18	14	16	18	17	12	31	24	
		Pog.					1								
Slagen aan cipers/veiligheidskorps	Vol.			2	1	1	2	1	2	2	1	1	1		
Niet nader bepaald	Vol.	1.661	1.585	1.566	1.582	1.516	1.411	1.476	1.410	1.274	1.251	1.459	1.333		
	Pog.	20	1	4	1	2	1	3	1	1					
	Subtotaal		2.140	2.166	2.213	2.164	2.145	2.059	2.176	2.090	1.916	1.925	2.264	2.101	
Schuldig verzuim	Vol.	10	21	12	9	15	21	15	15	15	10	15	15	17	
	Subtotaal		10	21	12	9	15	21	15	15	10	15	15	17	


Misdr. tegen de lichamelijke integriteit

			2000	2013	2014	2015	2016	2017	2018	2019	2020	2021	2022	2023
Andere opzet. misdr. tg. lichamelijke integriteit	Onthouding verzorging van kind/kwetsbaar persoon	Vol.	2	9	15	7	4	4	10	13	10	6	5	9
	Verlaten kind of kwetsbaar persoon	Vol.	4	27	31	35	34	23	20	25	15	22	21	21
	Achterlaten van een kind in behoeftige toestand	Vol.	16	15	7	4	5	7	6	8	4	4	5	
	Toediening van schadelijke stoffen	Vol.	2	5	2	6	3	3	6	4	7	5	12	4
		Pog.	1	1		1			1		1			1
	Vergiftiging voedingswaren	Vol.	2	2	5	3	3	4		2	1	2	7	3
		Pog.	1				1				1			
	Kwaadwillige belemmering van het verkeer	Vol.	26	69	77	101	118	108	124	139	121	118	143	120
		Pog.	2				1	1	1	1				
Feitelikheden en lichte geweld daden	Vol.	181	251	228	225	188	162	195	180	117	101	139	130	
	Pog.	2						1						
	Subtotaal		239	379	365	382	357	312	364	372	277	258	332	288
Onopzet. misdr. tg. lichamelijke integriteit	Onopzettelijk doden	Vol.		1		1	5			2	1	5	2	1
	Onopzettelijke slagen en/of verwondingen	Vol.	93	47	35	30	33	29	35	31	19	21	22	30
	Onopzettelijke toediening van schadelijke stoffen	Vol.	1	1	2	1	3			1			1	
	Verzuim van onderhoud kind of kwetsbaar persoon	Vol.	3	5	7	3	2	6	8	13	3	3	10	5
		Vol.	1										2	1
	Veroorzaken van een treinongeval	Pog.	1											
	Hondenbeet	Vol.	32	57	59	51	39	45	60	71	63	67	81	104
	Niet nader bepaald	Vol.	21	1	2				2	1	4		1	1
	Subtotaal		152	112	105	86	82	80	105	119	90	98	117	142
	Totaal		3.600	3.781	3.801	3.829	3.793	3.717	3.884	3.973	3.632	3.651	4.119	3.986


Misd. tegen de persoonlijke vrijheid

			2000	2013	2014	2015	2016	2017	2018	2019	2020	2021	2022	2023
Gijzeling	Vol.		7	1	1		1	1	1		3		1	1
	Subtotaal		7	1	1		1	1	1		3		1	1
Ontvoering van minderjarige of kwetsbaar persoon	Ouderlijke ontvoering	Vol.	1	3	6	7	6	4	8	3	5	4	1	7
		Pog.			1		1	1	1	1	1			1
	Andere ontvoering	Vol.	3	4	7	2	4	2	3		4	3	3	
		Pog.	6	5	7	3	4	6	14	17	7	5	7	2
	Subtotaal		10	12	21	12	14	13	26	21	17	12	11	10
Vrijheidsberoving door particulier	Vol.		8	21	21	23	18	31	28	31	21	17	33	33
	Pog.				3	1		3	5					1
	Subtotaal		8	21	21	26	19	31	31	36	21	17	33	34
	Totaal		25	34	43	38	34	45	58	57	41	29	45	45



Zedenmisdrijven

			2000	2013	2014	2015	2016	2017	2018	2019	2020	2021	2022	2023	
Verkrachting zonder de dood tot gevolg	Slachtoffer <10j	Vol.	33	43	37	28	39	32	42	30	34	31	14		
		Pog.			1			1				2		1	
	Slachtoffer 10j - 14j	Vol.	36	39	27	24	31	31	23	23	23	23	25	13	1
		Pog.	1				2	1	1	2	2	2	1	1	
	Slachtoffer 14j - 16j	Vol.	14	17	17	22	13	15	20	24	24	21	29	9	
		Pog.	1	2					4			2	2	1	
	Slachtoffer 16j - 18j	Vol.	9	20	12	7	17	14	14	14	17	18	15	6	
		Pog.		1	1		3	1	2	1	2	2	1	1	
	Slachtoffer meerderjarig	Vol.	38	50	53	67	59	96	86	86	84	96	88	34	1
Pog.		7	12	9	10	8	9	12	12	11	9	8	2		
Slachtoffer leeftijd onbekend	Vol.	2	7	4	1	3	4			1	1	2			
Subtotaal			141	191	161	159	175	204	204	193	210	202	82	2	
Verkrachting met gevolg onbekend		Vol.	14	6	4	1	2	5		5	7	3	3	5	
		Pog.					1	1	1	1	1			1	
	Subtotaal	14	6	4	1	2	6	1	6	6	8	3	3	6	
Verkrachting zonder de dood tot gevolg (nwSSW)	Slachtoffer <16j	Vol.									3	6	62	92	
		Pog.												1	
	Slachtoffer 16j - 18j	Vol.									1		1	16	12
		Pog.												1	
	Slachtoffer meerderjarig	Vol.									1	4	3	70	99
		Pog.												8	11
Subtotaal										2	7	10	158	214	
Aanranding eerbaarheid met dood tot gevolg	Slachtoffer < 16j	Vol.	1												
		Vol.						1			1				
	Subtotaal	1					1			1					
Aanranding eerbaarheid met geweld / bedreiging	Slachtoffer < 16j	Vol.	20	38	38	27	28	28	24	25	23	27	7		
		Pog.					1					1			
	Slachtoffer 16j - 18j	Vol.	9	5	7	4	9	8	5	7	6	6	9	3	
		Pog.	1												
	Slachtoffer meerderjarig	Vol.	17	31	21	37	29	39	25	26	30	30	32	14	
		Pog.			1			2	1		1				
Subtotaal			47	74	67	68	67	77	55	58	60	69	24		



Zedenmisdrijven

			2000	2013	2014	2015	2016	2017	2018	2019	2020	2021	2022	2023	
Aanranding eerbaarheid zonder geweld / bedreiging	Slachtoffer < 16j	Vol.	88	112	109	113	101	85	77	93	99	93	25		
		Pog.	1				2	2	1	1		1			
	Slachtoffer 16j - 18j	Vol.	8	11	10	13	12	15	15	13	22	19	10		
		Pog.				1						1			
	Slachtoffer leeftijd onbekend	Vol.	13	27	15	18	13	32	15	29	37	27	6		
		Pog.				2							2		
Subtotaal			110	150	134	146	127	134	109	136	159	142	42		
Aanranding eerbaarheid niet nader bepaald	Vol.		16	8	3	1	6	10	6	5	7	2			
	Pog.		2		1										
	Subtotaal		18	8	4	1	6	10	6	5	7	2			
Aantasting seksuele integrit. zonder dood (nwSSW)	Slachtoffer <16j	Vol.									2	7	79	109	
		Pog.											1	4	
	Slachtoffer 16j - 18j	Vol.									1		1	16	19
		Pog.										1		44	73
	Slachtoffer meerderjarig	Vol.												1	3
Pog.															
Subtotaal										1	3	8	141	208	
Aantasting seksuele integriteit-onbepaald (nwSSW)	Vol.									1	1	12	3	4	
	Subtotaal										1	1	12	3	4
Kinderpornografie	Bezit	Vol.		22	18	30	29	33	24	44	22	22	14		
		Pog.													
	Verspreiding	Vol.	1	19	20	35	42	44	44	60	73	96	8		
		Pog.													
	Toegang kinderporno via technologie	Vol.					11	5	2	5		2	1		
Niet nader bepaald	Vol.		6		2	2	2	3	1	1	2				
Subtotaal			1	47	38	67	73	90	76	107	101	120	24	1	
Pornografie	Vol.		2	2	1		6	3	1	1	5	2			
	Pog.				1										
	Subtotaal		2	2	2		6	3	1	1	5	2			
Aanzetting tot ontucht	Slachtoffer minderjarig	Vol.	12	23	30	27	29	31	23	31	25	21	14		
		Pog.	3			1	2			1	1	1			
	Slachtoffer meerderjarig	Vol.	5	2	1		1		1	1	1	1	1		
		Pog.													
	Leeftijd slachtoffer onbekend	Vol.	2	2	2	1	1	5		1	1	1			
	Reclame via ICT voor ontucht	Vol.		1	1					1	1	1			
	Andere reclame voor ontucht	Vol.	6	2	2	1	2	2	1	1	1	1	2		
	Niet nader bepaald	Vol.	150		1			3	1					1	
Subtotaal			178	30	37	30	35	41	26	36	30	26	17	1	



Zedenmisdrijven

			2000	2013	2014	2015	2016	2017	2018	2019	2020	2021	2022	2023	
Uitbuiting van iemands ontucht	Slachtoffer minderjarig	Vol.	1	3	1	1	4	1	5						
	Slachtoffer meerderjarig	Vol.	1	9	5	6	7	12	10	3	6	10	3		
	Leeftijd slachtoffer niet nader bepaald	Vol.	1	2				1	1				1		
		Pog.								1					
	Leeftijd slachtoffer onbekend	Vol.	13	1		3	2	1	1	3	1	3			
	Subtotaal		16	15	6	10	13	15	18	6	7	14	3		
Openbare zedenschennis	Handelingen (exhibitionisme, enz.)	Vol.	43	73	74	72	52	69	67	62	84	74	80	1	
		Pog.	1												
	Geschriften, afbeeldingen, voorwerpen	Vol.	48	14	26	30	28	30	19	28	10	14	8		
		Pog.	1										1		
	Schunnigheden in het openbaar	Vol.	1	2	2	2		1	2	1	1	4	1		
	Exhibitionisme (nwSSW)	Vol.												7	81
	Extreem pornograf. of gewelddadige inhoud (nwSSW)	Vol.												4	18
	Niet nader bepaald	Vol.	6		3	2	3	4	1	2	2	1	1	1	1
	Subtotaal		100	89	105	106	83	104	89	93	96	94	101	101	
Inbr. door zedendelinquent op Justitie beslissing	Vol.									1					
	Subtotaal									1					
Voyeurisme	Observatie/opname van naaktheid of intimiteit	Vol.	1	5	4	9	7	9	19	16	24	17	7	1	
		Pog.						1							
	Verspreiding opname naaktheid of intimiteit	Vol.				7	31	36	45	72	55	27			
		Pog.							2	1	12	7	4		
	Niet nader bepaald	Vol.							2		1				
	Subtotaal		1	5	4	9	14	41	59	62	109	79	38	1	
Voyeurisme rechtstreeks (nwSSW)	Slachtoffer <16j	Vol.											1	2	
	Slachtoffer 16j - 18j	Vol.											1	1	
	Slachtoffer meerderjarig	Vol.											5	9	
		Subtotaal											7	12	
Voyeurisme via technisch/ander hulpmiddel (nwSSW)	Slachtoffer <16j	Vol.											3	9	
	Slachtoffer 16j - 18j	Vol.											2	2	
	Slachtoffer meerderjarig	Vol.											7	6	
		Pog.												1	
		Subtotaal											12	18	



Zedenmisdrijven

			2000	2013	2014	2015	2016	2017	2018	2019	2020	2021	2022	2023	
Verspreiding van seksueel getinte inhoud (nwSSW)	Slachtoffer <16j	Vol.										1	10	19	
	Slachtoffer 16j - 18j	Vol.											3	1	
	Slachtoffer meerderjarig	Vol.											1	7	7
		Pog.												1	2
	Subtotaal											2	21	29	
Versprei. seks. inhoud kwaad opzet/winst (nwSSW)	Slachtoffer <16j	Vol.											10	10	
		Pog.											1	2	
	Slachtoffer 16j - 18j	Vol.											14	6	
		Pog.													1
	Slachtoffer meerderjarig	Vol.											15	37	
		Pog.											4	5	
	Subtotaal											44	61		
Verspreiding seks. inhoud-onbepaald (nwSSW)		Vol.									5	4			
	Subtotaal										5	4			
Vruchtafdriving zonder toestemming van de vrouw	Niet nader bepaald	Vol.	1												
	Subtotaal		1												
Grooming (contact via ICT met minderjarige < 16 j)		Vol.			1	4	6	8	4	7	8	4			
	Subtotaal				1	4	6	8	4	7	8	4			
Grooming offline - zonder ICT (nwSSW)	Slachtoffer <16j	Vol.												2	
	Slachtoffer 16j - 18j	Vol.											1		
	Subtotaal												1	2	
Grooming online - met ICT (nwSSW)	Slachtoffer <16j	Vol.											5	12	
		Pog.												1	
	Slachtoffer 16j - 18j	Vol.											1	4	
	Subtotaal												6	17	
Seks. uitbuiting minderjarigen-prostitutie (nwSSW)	Aanzetten plegen van ontucht/prostit. (nwSSW)	Vol.										1	2	11	
	Werven voor ontucht/prostit. (nwSSW)	Vol.											1		
	Exploitatie van de ontucht/prostit. (nwSSW)	Vol.												2	
	Seks. uitbuiting minderjarigen-onbepaald (nwSSW)	Vol.												1	
	Subtotaal											1	3	14	
Beelden seksueel misbruik minderjarigen (nwSSW)	Productie/verspreid. beelden seks. misbr. (nwSSW)	Vol.									1	4	36	30	
	Bezitten/verwerven beelden seks. misbruik (nwSSW)	Vol.									1		5	9	
	Toegang tot beelden seks. misbruik (nwSSW)	Vol.												1	
	Beelden seks. misbruik minderjarigen-onbep.(nwSSW)	Vol.									2	1	2	1	



Zedenmisdrijven

		2000	2013	2014	2015	2016	2017	2018	2019	2020	2021	2022	2023
	Subtotaal									4	5	43	41
Misbruik van prostitutie - meerderjarige (nwSSW)	Vol.											2	3
	Subtotaal											2	3
Niet-naleving verbod seksuele delinquent (nwSSW)	Vol.											1	
	Subtotaal											1	
	Totaal	630	617	562	598	605	732	652	712	820	803	780	735


Misdr. tegen andere morele waarden en gevoelens

			2000	2013	2014	2015	2016	2017	2018	2019	2020	2021	2022	2023
Belaging	Pesterij per telefoon (OLD)	Vol.	106											
		Vol.	117	1.060	1.187	1.072	1.103	1.077	1.207	1.341	1.334	1.433	1.403	1.427
		Pog.			1	1								
	Subtotaal	223	1.060	1.188	1.073	1.103	1.077	1.207	1.341	1.334	1.433	1.403	1.427	
Grafschennis		Vol.	5	2	2	3	4	2	7	1		4	3	7
		Pog.									1			
	Subtotaal	5	2	2	3	4	2	7	1	1	4	3	7	
Schending van het beroepsgeheim		Vol.	5	7	15	9	11	10	15	7	14	12	8	9
		Pog.											1	
	Subtotaal	5	7	15	9	11	10	15	7	14	12	9	9	
Schending van de eer	Laster en eerroof	Vol.	237	224	264	266	278	285	284	298	292	305	315	274
	Lasterlijke aangifte	Vol.	8	13	13	10	12	13	14	13	20	9	10	12
	Lasterlijke aantijging	Vol.	19	21	16	14	14	11	8	12	9	12	5	4
	Kwaadwillige ruchtbaarmaking	Vol.	7	13	13	8	6	5	9	10	9	11	3	12
		Pog.								1				
	Beledigingen (Wanbedrijf)	Vol.	47	264	227	221	180	152	171	220	185	189	149	197
		Pog.								1				
	Niet nader bepaald	Vol.	2	5	3	2	4	4	6	4	6	10	2	
Pog.		1												
Subtotaal	321	540	536	521	494	470	492	559	521	536	484	499		
Persoonlijke levensfeer	Heimelijke nachtelijke binnendringing	Vol.	3	1	1				3	1		1		
		Vol.	143	110	98	102	100	97	100	112	107	76	93	86
	Woonstschennis door particulier	Pog.	1	1	1	2				2	2			
	Schending van het briefgeheim	Vol.	11	9	12	5	9	10	12	7	5	5	11	7
Subtotaal	158	121	112	109	109	107	115	122	114	82	104	93		
Vrije uitoefening erediens		Vol.	1		1				1					
		Subtotaal	1		1				1					
Nachtlawaai		Vol.	79	41	55	54	39	66	83	82	120	116	100	97
		Subtotaal	79	41	55	54	39	66	83	82	120	116	100	97
Misbruik van gegevens uit strafdossier		Vol.				1		1						1
		Subtotaal				1		1						1
Schenden van communicatie door particulier		Vol.	1	5	5	4		2	2		3	3	4	4
		Subtotaal	1	5	5	4		2	2		3	3	4	4


Misdr. tegen andere morele waarden en gevoelens

		2000	2013	2014	2015	2016	2017	2018	2019	2020	2021	2022	2023
Misbruik zwakheden personen	Vol.		11	6	16	11	20	18	21	23	15	17	25
	Pog.			1	1		1	1					
	Subtotaal		11	7	17	11	21	19	21	23	15	17	25
Privacy minderjarige: publicatie van de identiteit	Vol.												1
	Subtotaal												1
Privacy zeden: publicatie identiteit slachtoffer	Vol.							1	1	2	1	6	9
	Pog.									1			
	Subtotaal							1	1	3	1	6	9
Cyberlokking (lokken van minderjarige via ICT)	Vol.				2	1	3	1	9	10	6		2
	Subtotaal				2	1	3	1	9	10	6		2
Aantrekken/gebruiken van kind of kwetsbaar persoon	Vol.			1		1	2	1	1			1	1
	Subtotaal			1		1	2	1	1			1	1
Bezetting andermans goed (kraken)	Binnendringen/bezetten/verblijven (niet bewoond)	Vol.						5	8	11	14	12	20
	Binnendringen/bezetten/verblijven (bewoond)	Vol.								1	4	5	5
	Geen gevolg geven bevel ontruiming/uithuiszetting	Vol.								1			
	Niet nader bepaald	Vol.										1	1
	Subtotaal							5	8	13	18	18	26
Totaal		793	1.787	1.921	1.792	1.773	1.758	1.952	2.144	2.156	2.230	2.155	2.201


Misd. tegen het juridisch statuut van het kind

			2000	2013	2014	2015	2016	2017	2018	2019	2020	2021	2022	2023
Niet-afgeven van kinderen	Door de ouders	Vol.	190	346	377	262	317	268	268	301	246	227	277	232
		Pog.	1											
	Door persoon ermee belast	Vol.		21	27	7	14	20	7	11	8	16	3	3
		Subtotaal	191	367	404	269	331	288	275	312	254	243	280	235
Verduistering van een kind		Vol.							1					
		Subtotaal							1					
Niet nader bepaald		Vol.		1		1							1	
		Subtotaal		1		1							1	
		Totaal	191	368	404	270	331	288	276	312	254	243	281	235



Diefstal en afpersing

			2000	2013	2014	2015	2016	2017	2018	2019	2020	2021	2022	2023
Diefstal met vzo	Met geweld	Vol.	330	229	250	252	247	210	197	153	179	139	140	132
		Pog.	70	45	34	31	45	33	30	32	27	21	19	23
	Zonder geweld	Vol.	5.914	5.054	5.208	4.950	4.462	4.193	3.881	3.634	2.464	2.145	2.463	2.598
		Pog.	2.172	1.713	1.742	1.747	1.628	1.571	1.441	1.439	1.092	1.005	1.037	971
	Subtotaal	8.486	7.041	7.234	6.980	6.382	6.007	5.549	5.258	3.762	3.310	3.659	3.724	
Diefstal zonder vzo	Met geweld	Vol.	159	211	207	224	212	162	168	157	139	158	162	156
		Pog.	21	18	17	22	30	27	12	18	13	11	19	22
	Zonder geweld, Zakkenrollerij	Vol.	955	729	518	527	465	430	412	472	354	483	734	518
		Pog.	4	4	1	7	1	10	1		2	3	10	1
	Zonder geweld, Gebruiksdiefstal	Vol.	23	33	22	45	24	13	22	26	19	22	15	23
		Pog.	1											
	Zonder geweld, Huisdiefstal	Vol.	83	128	154	98	117	83	110	104	97	65	85	93
		Pog.	1	1	1		2	1	2	1				1
	Zonder geweld	Onb.	3											
		Vol.	6.952	5.575	5.389	5.373	5.050	4.885	4.719	4.762	3.701	3.856	4.681	4.223
	Pog.	189	84	106	101	118	149	95	94	71	92	86	79	
	Subtotaal	8.391	6.783	6.415	6.397	6.019	5.760	5.541	5.634	4.396	4.690	5.792	5.116	
Diefstal niet nader bepaald	Vol.	1.345	102	128	81	78	60	60	55	32	43	79	37	
		306	9	17	1	3	2	4		1	1	4		
	Subtotaal	1.651	111	145	82	81	62	64	55	33	44	83	37	
Afpersing	Vol.	80	72	61	61	66	45	61	59	64	58	68	73	
		23	60	47	37	46	26	29	35	57	51	53	64	
	Subtotaal	103	132	108	98	112	71	90	94	121	109	121	137	
Vervaardiging valse sleutels	Vol.	1	1	2	1			1	2		1	1		
	Subtotaal	1	1	2	1			1	2		1	1		
Moeskopperij	Vol.	3												
	Subtotaal	3												
	Totaal	18.635	14.068	13.904	13.558	12.594	11.900	11.245	11.043	8.312	8.154	9.656	9.014	



Bedrog

			2000	2013	2014	2015	2016	2017	2018	2019	2020	2021	2022	2023
Witwassen	Vol.		3	29	33	19	37	29	24	27	80	55	34	66
	Pog.		2					1						
	Subtotaal		5	29	33	19	37	30	24	27	80	55	34	66
Heling	Gewone heling	Vol.	136	88	100	76	83	83	90	70	91	72	74	75
	Gekwalificeerde heling	Vol.	19	20	25	17	31	28	13	13	11	9	6	12
		Pog.							1					
	Niet nader bepaald	Vol.	10	14	12	14	21	20	20	4	9	5	27	5
		Pog.	2											
Subtotaal		167	122	137	107	135	131	124	87	111	86	107	92	
Flessentrekkerij	Brandstof / smeerolie	Vol.	202	101	64	70	62	17	24	16	16	32	8	10
	Dranken en spijzen	Vol.	26	14	10	15	21	31	27	18	11	8	15	20
	Huurrijtuig	Vol.	6	11	9	7	12	10	16	9	17	11	13	3
	Logies	Vol.	13	5	4	3	9	1	3		2	4	4	7
	Niet nader bepaald	Vol.	7	1							4	10		
Subtotaal		254	132	87	95	104	59	70	43	50	65	40	40	
Private omkoping	Vol.			2	4			4	1	1	2			
	Pog.								2					
	Subtotaal			2	4			4	3	1	2			
Verduistering en bedrieglijke vernietiging	Onb.		8											
	Bedrieglijke verberging	Vol.	1.068	50	63	69	55	64	47	53	47	88	61	53
		Pog.	3											
		Vol.	14	11	9	7	13	18	11	16	8	9	10	5
	Van gerechtelijke stukken	Vol.	1	2										
		Vol.	18	12	5	7	10	11	12	8	10	6		2
	Pog.					1								
	Van roerende goederen van echtgenoten	Vol.	5	1										
	Van nalatenschap	Vol.	2	4	6	1	3	3	5	1	3	5	3	2
Niet nader bepaald	Vol.	200	8	12	11	18	12	14	2	5	4	8	4	
Subtotaal		1.319	88	95	95	100	108	89	80	73	112	82	66	
Oplichting	Internetfraude	Vol.		357	343	417	339	487	667	809	1.015	1.534	2.117	2.082
		Pog.		93	127	124	89	115	115	127	120	155	135	113
	Oplichting zonder internet	Vol.	1	316	250	245	280	277	325	304	253	286	436	378
		Pog.		91	57	49	41	68	77	76	57	34	54	42
	Niet nader bepaald	Vol.	334											
		Pog.	45											



Bedrog

			2000	2013	2014	2015	2016	2017	2018	2019	2020	2021	2022	2023
		Subtotaal	380	857	777	835	749	947	1.184	1.316	1.445	2.009	2.742	2.615
Bedriegerij	Verkochte waren / geleverd werk	Vol.	15	10	9	9	14	8	9	12	11	7	10	15
	Munten	Vol.	4	1	3	1	1							
	Frauduleuze overdracht van wissels	Vol.	1											
	Frauduleuze overdracht van facturen	Vol.					1							
	Niet nader bepaald	Vol.					1							
		Subtotaal	20	11	12	10	17	8	9	12	11	7	10	15
Misbruik van vertrouwen en verwante misdr.	Misbruik van vertrouwen	Vol.	356	380	417	382	357	421	432	416	366	380	490	480
		Pog.	12	2		1	1		1	2		2	3	2
	Misbruik van zwakheden	Vol.	13	33	40	39	49	42	49	40	38	44	54	65
		Subtotaal	381	415	457	422	407	463	482	458	404	426	547	547
Misbruik van maatschappelijk vermogen	Door vennootschappen	Vol.		1		1	1	1	5	1	5	4	3	2
	Door VZW	Vol.	1			1	3	1	1	3		1		2
	Niet nader bepaald	Vol.		7	7	9	13	4	1	4	3	4	3	3
	Andere	Vol.	1	10	5	5	7	7	7	2	4	7	5	4
		Subtotaal	2	18	12	16	24	13	14	10	12	16	11	11
Misdr. ivm insolventie	Door de curator	Vol.										1		
	Door derden	Vol.			4		1	3				2	5	
	Door de schuldenaar	Vol.	1	10	13	19	18	33	22	23	19	22	20	11
	Niet nader bepaald	Vol.	9	38	41	41	68	40	30	24	25	28	23	18
		Subtotaal	10	48	58	60	87	76	52	47	44	53	48	29
Bedrieglijk onvermogen		Vol.	1	15	9	2	5	8	3	8	5	6	4	3
		Subtotaal	1	15	9	2	5	8	3	8	5	6	4	3
Ongedekte cheques		Vol.	181	3	2	1	5	2		2				
		Pog.	5											
		Subtotaal	186	3	2	1	5	2		2				
		Totaal	2.725	1.740	1.683	1.662	1.670	1.849	2.054	2.091	2.237	2.835	3.625	3.484



Beschadigen van eigendom

			2000	2013	2014	2015	2016	2017	2018	2019	2020	2021	2022	2023	
Opzettelijke brandstichting	In een bewoonde plaats (bij dag)	Vol.	12	11	7	9	13	14	22	11	14	9	17	8	
		Pog.		4	2		1		1	5				1	
	In een bewoonde plaats (bij nacht)	Vol.	20	26	24	21	23	27	12	12	25	23	23	25	16
		Pog.	2	3	3	2	2	4	8			1	1		3
	in een bewoonde plaats (onbepaald tijdstip)	Vol.		2	1	1	1					1	3	2	
		Pog.									1			2	
	In een andere plaats (bij dag)	Vol.	45	42	47	38	26	45	45	45	47	51	42	47	30
		Pog.	3	1	1	1	1	4	1						1
	In een andere plaats (bij nacht)	Vol.	89	106	95	105	90	86	93	93	122	86	65	69	73
		Pog.	3	8	2	2	6	3	5	6	6	1	1	2	
	In een andere plaats (onbepaald tijdstip)	Vol.	8	15	11	9	8	17	21	21	14	11	7	8	5
		Pog.	3		1	1	2		2	2	1		2	1	1
	Niet nader bepaald	Vol.	12		3		3	1	2				1	3	2
		Pog.	3									1			
Subtotaal			200	218	197	189	176	201	212	232	189	154	176	140	
Opzettelijke vernieling door ontploffing	In een bewoonde plaats (bij dag)	Vol.	1												
		Pog.				1	1								
	In een bewoonde plaats (onbepaald tijdstip)	Vol.			1										
		Pog.	1												
	In een andere plaats (bij nacht)	Vol.	1	1							1				
		Pog.													
Subtotaal			3	1	1	1	1			1					
Onopzettelijke brandstichting			Vol.	259	115	121	112	114	104	151	163	204	152	194	169
Subtotaal			259	115	121	112	114	104	151	163	204	152	194	169	
Vernieling, onbruikbaarmaking, beschadiging	Met vzo	Vol.	542	72	60	53	35	50	43	41	29	35	21	20	
		Pog.	2												
	Vernieling van landbouwgoederen	Vol.	15	22	21	13	13	22	16	16	14	19	8	16	7
		Pog.	1										1		
	Niet nader bepaald	Vol.	285	23	13	4	13	28	63	63	67	53	18	19	15
		Pog.	27												
	Subtotaal			872	117	94	70	61	100	122	122	101	62	56	42


Beschadigen van eigendom

			2000	2013	2014	2015	2016	2017	2018	2019	2020	2021	2022	2023	
Vandalisme	Op voertuigen	Vol.	1.477	2.017	1.857	1.724	1.644	1.561	1.488	1.515	1.156	1.201	1.260	1.167	
		Pog.	5	1	2	1		1	1				1		
	Op andere roerende goederen	Vol.	848	394	341	314	291	295	296	296	325	288	322	351	344
		Pog.	1		1			3							
	Graffiti	Vol.	29	86	92	67	81	80	104	112	76	56	91	97	
	Andere vernielingen op onroerende goederen	Vol.	1.053	1.090	1.146	1.050	1.025	961	865	973	790	903	925	876	
		Pog.	2		1					1		1		1	
	Beschadiging van afsluiting	Vol.	210	123	144	117	115	88	97	101	89	66	84	68	
		Pog.	4	1											
			Subtotaal	3.629	3.712	3.584	3.273	3.156	2.989	2.851	3.027	2.399	2.550	2.711	2.553
			Totaal	4.963	4.163	3.997	3.645	3.508	3.394	3.336	3.545	2.893	2.918	3.137	2.904


Misd. tegen de veiligheid van de staat

			2000	2013	2014	2015	2016	2017	2018	2019	2020	2021	2022	2023
Inwendige staatsveiligheid	Vol.						2			1				
	Subtotaal						2			1				
Uitwendige staatsveiligheid	Vol.			1	2		1					2	1	
	Pog.		1				1							
	Subtotaal		1	1	2		2					2	1	
Terrorisme	Terroristische groep	Vol.			4	7	3	1	2	3	2	2	4	
		Pog.			1									
	Verspreiden boodschap die aanzet tot terrorisme	Vol.				4			1		3			
		Vol.				1								
	Bijzondere terroristische misdrijven	Pog.							1					
	Subtotaal				5	12	3	1	4	3	5	2	4	
Niet nader bepaald	Vol.					1				1				
	Subtotaal					1				1				
	Totaal		1	1	7	13	7	1	4	5	5	4	5	


Misd. tegen de openbare veiligheid

			2000	2013	2014	2015	2016	2017	2018	2019	2020	2021	2022	2023
Criminele organisatie	Vol.			8	5	4	4	5	3		10	11	11	1
	Subtotaal			8	5	4	4	5	3		10	11	11	1
Vereniging van misdadigers	Vol.	5	5	49	34	41	78	69	56	28	27	44	32	48
	Pog.						2	5	1					
	Subtotaal	5	5	49	34	41	80	74	57	28	27	44	32	48
Ontvluchting van gevangenen	Gewone ontvluchting	Vol.	44	34	15	38	27	12	12	15	4	3	2	15
		Pog.	1											
	Gekwalificeerde ontvluchting	Vol.		1	1	1				1		1		
		Pog.	1				1	1						
	Niet teruggekeerd uit verlof	Vol.		23	9	30	16	20	15	19	30	15	28	15
	Niet naleving elektronisch toezicht	Vol.		30	15	24	28	30	26	36	28	50	50	51
	Niet nader bepaald	Vol.	54	6	1	4	3	3	3	3	5	6	4	10
Pog.		2												
	Subtotaal	102	94	41	99	75	66	57	57	75	69	72	90	87
Verberging	Verberging van een misdadiger	Vol.	1			1	1		1	1	1	1		2
		Vol.						1						1
	Subtotaal	1			1	1	1	1	1	1	1	1	1	2
Bedreigingen	Bedreiging met een aanslag	Vol.	4	4	3	3	1	2	4	4	36	6	8	12
		Vol.	1.789	1.064	976	868	683	716	742	799	742	697	773	798
	Mondeling	Pog.	4					1		1				
		Vol.	92	258	292	305	234	300	310	365	335	305	334	292
	Schriftelijk	Pog.			1									
		Vol.	364	375	389	342	351	382	404	451	477	470	490	490
	Door gebaren, zinnebeelden	Pog.	1				1			1				
		Vol.	23	8	6	16	18	13	9	19	15	18	17	14
	Bommelding	Pog.		1										1
Vol.		92	26	21	22	20	15	20	32	26	30	36	38	
Niet nader bepaald	Pog.	13												
	Subtotaal	2.382	1.736	1.688	1.556	1.308	1.429	1.489	1.672	1.631	1.526	1.658	1.645	
	Totaal	2.490	1.887	1.768	1.701	1.468	1.575	1.607	1.776	1.738	1.654	1.792	1.783	


Misd. tegen gezag van de overheid

			2000	2013	2014	2015	2016	2017	2018	2019	2020	2021	2022	2023
Geweld tegen overheidspersonen	Vol.		2	18	23	11	6	15	19	16	21	9	15	13
	Subtotaal		2	18	23	11	6	15	19	16	21	9	15	13
Weerspannigheid	Gewapende weerspannigheid	Vol.	17	28	30	23	22	18	23	26	17	22	19	14
	Ongewapende weerspannigheid	Vol.	122	140	175	148	134	112	115	123	122	113	129	127
	Niet nader bepaald	Vol.	42	9	15	11	5	13	20	21	13	15	12	17
		Pog.	11											
	Subtotaal		192	177	220	182	161	143	158	170	152	150	160	158
Smaad	Vol.		148	174	199	132	145	163	179	190	202	182	200	169
	Pog.		4											
	Subtotaal		152	174	199	132	145	163	179	190	202	182	200	169
Weigering medewerking (informatica en telecom)	Vol.												2	3
	Subtotaal												2	3
Andere misdrijven	Zegelverbreking	Vol.	16	10	6	3	5	10	11	15	10	5	12	4
		Pog.											1	
	Belemmering uitoefening rechtspraak	Vol.	2		1		1	1		2	1	1	2	
	Belemmering uitvoering openbare werken	Vol.	1	1										
	Drukwerk zonder verantwoordelijke uitgever	Vol.	1											
	Begraveniswetten	Vol.							1				1	
	Nijverheid, koophandel en openbare veilingen	Vol.	1	1	1						1	2	5	
	Pog.		1											
	Subtotaal		21	13	8	3	6	11	12	17	12	8	21	4
	Totaal		367	382	450	328	318	332	368	393	387	349	398	347



Misd. tegen de openbare trouw

			2000	2013	2014	2015	2016	2017	2018	2019	2020	2021	2022	2023
Valsheid in geschriften	Schriftvervalsing	Vol.	220	126	141	135	138	144	105	129	95	96	82	93
		Pog.	4											
	Gebruik van valse en vervalste geschriften	Vol.	134	180	136	178	165	174	129	145	144	134	141	125
		Pog.	4	1				4	1	6	3	1		1
	Subtotaal		362	307	277	313	303	322	235	280	242	231	223	219
Aanmatiging	Inmenging in openbare ambten	Vol.	12	68	17	16	9	7	9	5	10	4	1	4
		Pog.				1								
	Van ambten	Vol.	5	9	9	8	4	5	5	9	3	6	5	9
		Vol.		1			1		1		1	1	1	2
	Van graden	Vol.	1					1						2
		Vol.		2		1					1	1		1
	Van kledij, eretekens, enz.	Vol.	38	181	182	218	228	253	220	256	269	204	252	236
		Pog.					2				1	1	1	
	Niet nader bepaald	Vol.	2	3	1	1	3	4	2	3	2	1	1	3
Pog.		1												
Subtotaal		59	264	209	245	247	270	237	273	287	218	261	257	
Namaking / Vervalsing	Namaking	Vol.	34	30	33	25	26	27	37	43	38	35	35	29
		Pog.			1			1	1		1			
	Vervalsing	Vol.	6	12	8	12	8	6	21	5	10	14	14	18
		Pog.								1		1		
	Niet nader bepaald	Vol.	2	2		1	2		2	1		1		
Subtotaal		42	44	42	38	36	34	61	50	49	51	49	47	
Valse munt	Uitgifte	Vol.	234	57	17	23	15	25	22	8	9	7	5	5
		Pog.	1	2				5		1	1	1		2
	Niet nader bepaald	Vol.	39			2								1
		Pog.	3											
	Andere	Vol.	141	16	26	36	20	11	14	9	8	10	4	12
		Pog.	3		1				1		2			
Subtotaal		421	75	44	61	35	41	37	18	20	18	10	19	
Valsheid voor het gerecht	Valse getuigenis	Vol.	4	1	1	4	2	4	2		1	3	2	1
		Vol.	14	15	18	21	22	22	22	15	18	22	8	14
	Valse eedaflegging	Vol.					1			1				
		Vol.			1						2		1	
	Verleiding van getuigen	Pog.												1
		Vol.								1				
Vervalsing van registratie	Vol.							1						1



Misd. tegen de openbare trouw

		2000	2013	2014	2015	2016	2017	2018	2019	2020	2021	2022	2023
	Subtotaal	18	16	20	25	25	26	25	16	21	25	12	16
	Totaal	902	706	592	682	646	693	595	637	619	543	555	558



Misd. tegen de familie

		2000	2013	2014	2015	2016	2017	2018	2019	2020	2021	2022	2023
Bigamie	Vol.		1										
	Subtotaal		1										
Famieverlating	Vol.	43	16	7	9	3	11	8	10	8	4	4	2
	Subtotaal	43	16	7	9	3	11	8	10	8	4	4	2
Weigering recht op persoonlijk contact	Vol.	788	723	619	554	518	438	455	543	511	548	472	442
	Subtotaal	788	723	619	554	518	438	455	543	511	548	472	442
Niet betaling onderhoudsgeld	Vol.	213	84	78	86	33	34	49	49	25	14	21	17
	Subtotaal	213	84	78	86	33	34	49	49	25	14	21	17
Gedwongen huwelijk	Vol.					1							1
	Pog.		1										
	Subtotaal		1			1							1
Niet nader bepaald	Vol.	6	5	4	4	1	1			1	1		1
	Subtotaal	6	5	4	4	1	1			1	1		1
Totaal		1.050	830	708	653	556	484	512	602	545	567	497	463

Informaticacriminaliteit

		2000	2013	2014	2015	2016	2017	2018	2019	2020	2021	2022	2023
Hacking	Vol.		85	112	96	83	68	77	78	69	73	119	145
	Pog.		2	1	1	1	3	1	3	2	3	2	4
	Subtotaal		87	113	97	84	71	78	81	71	76	121	149
Valsheid in informatica	Vol.		14	15	22	21	13	17	15	25	26	22	50
	Pog.								1	1	1		
	Subtotaal		14	15	22	21	13	17	16	26	27	22	50
Informaticabedrog	Vol.	1	774	719	767	873	951	826	1.047	1.278	1.224	2.083	2.089
	Pog.		50	39	56	40	52	47	38	50	40	43	53
	Subtotaal	1	824	758	823	913	1.003	873	1.085	1.328	1.264	2.126	2.142
Sabotage	Vol.		30	14	10	24	16	22	17	12	9	19	17
	Subtotaal		30	14	10	24	16	22	17	12	9	19	17
Totaal		1	955	900	952	1.042	1.103	990	1.199	1.437	1.376	2.288	2.358


Onwettige uitoefening van het openbaar gezag

		2000	2013	2014	2015	2016	2017	2018	2019	2020	2021	2022	2023
Aanmatiging van macht	Vol.						1				1		
	Subtotaal						1				1		
Knevelarij	Vol.	2	1			1	1		1		2		
	Pog.		1										
	Subtotaal	2	2			1	1		1		2		
Publieke omkoping	Vol.		3	2	4	4	4	6	6	4	3	2	2
	Pog.		1	1			1	3					
	Subtotaal		4	3	4	4	5	9	6	4	3	2	2
Vrijheidsberoving door ambtenaar	Vol.			2	2				1	3	2		1
	Subtotaal			2	2				1	3	2		1
Woonstschennis door ambtenaar	Vol.	6	1		4	2	2	1	2	1	2		1
	Subtotaal	6	1		4	2	2	1	2	1	2		1
Daden van willekeur	Vol.	4	3	5		1	2	6	4	2	4	5	3
	Pog.												1
	Subtotaal	4	3	5		1	2	6	4	2	4	5	4
Belangenneming	Vol.		5	5	4	4	6	1	1	2	4	2	3
	Subtotaal		5	5	4	4	6	1	1	2	4	2	3
Misbruik van gezag	Vol.	4	1	3	1	1	1		5	5	2	3	3
	Subtotaal	4	1	3	1	1	1		5	5	2	3	3
Akten burgerlijke stand	Vol.	68											
	Subtotaal	68											
Nalatigheid van de bewaarder	Vol.	2											
	Subtotaal	2											
Niet nader bepaald	Vol.					1							
	Subtotaal					1							
Totaal		86	16	18	15	14	18	17	20	17	20	12	14



Huisjesmelkerij

		2000	2013	2014	2015	2016	2017	2018	2019	2020	2021	2022	2023
Zonder vzo	Vol.		2	6	1	4	3		3	4	2	2	2
	Subtotaal		2	6	1	4	3		3	4	2	2	2
Met vzo	Vol.		4	11			1	1	2	4	2		
	Subtotaal		4	11			1	1	2	4	2		
	Totaal		6	17	1	4	4	1	5	8	4	2	2

Exploitatie van bedelarij

		2000	2013	2014	2015	2016	2017	2018	2019	2020	2021	2022	2023
Andermans bedelarij exploiteren	Vol.		1	1				1		1			
	Subtotaal		1	1				1		1			
Niet nader bepaald	Vol.				1								
	Subtotaal				1								
	Totaal		1	1	1			1		1			

Mensenhandel

		2000	2013	2014	2015	2016	2017	2018	2019	2020	2021	2022	2023
Exploitatie van bedelarij	Vol.		4		1	2	2	3		1			
	Subtotaal		4		1	2	2	3		1			
Seksuele uitbuiting	Vol.		3	4	3	1	5	6	2	5	4	4	3
	Pog.												1
	Subtotaal		3	4	3	1	5	6	2	5	4	4	4
Economische uitbuiting	Vol.		12	11	7	7	8	9	3	3	2	5	2
	Pog.				1								
	Subtotaal		12	11	8	7	8	9	3	3	2	5	2
Organenhandel	Vol.									1			
	Subtotaal									1			
Gedwongen misdaden of wanbedrijven	Vol.		1	2	1	1							
	Subtotaal		1	2	1	1							
Productie of verspreiding kinderporno	Vol.			2		2	3	1	3		1		
	Pog.		1										
	Subtotaal		1	2		2	3	1	3		1		
	Totaal		21	19	13	13	18	19	8	10	7	9	6



Aanzetten misdaden of wanbedrijven

		2000	2013	2014	2015	2016	2017	2018	2019	2020	2021	2022	2023
Aanzetten wanbedrijven	Vol.									2	7	4	6
	Pog.												1
	Subtotaal									2	7	4	7
	Totaal									2	7	4	7

Andere inbreuken Strafwetboek

		2000	2013	2014	2015	2016	2017	2018	2019	2020	2021	2022	2023
	Vol.		4	12	7	4	7	6	18	5	1	3	4
	Subtotaal		4	12	7	4	7	6	18	5	1	3	4
	Totaal		4	12	7	4	7	6	18	5	1	3	4

Overtreding Strafwetboek

		2000	2013	2014	2015	2016	2017	2018	2019	2020	2021	2022	2023
Beledigingen (Overtreding)	Vol.	298											
	Subtotaal	298											
Ombrenging van dieren (Overtreding)	Vol.	42											
	Pog.	1											
	Subtotaal	43											
Rondzwervende dieren	Vol.	35											
	Subtotaal	35											
Verbergen gelaat in openbare plaats	Vol.												2
	Subtotaal												2
Andere overtredingen SWB	Vol.	262	9	9	12	3	5	8	5	8	5	5	
	Pog.	1											
	Subtotaal	263	9	9	12	3	5	8	5	8	5	5	
	Totaal	639	9	9	12	3	5	8	5	8	5	5	2

POLITIËLE CRIMINALITEITSSTATISTIEKEN

PLEEGPLAATS: PROVINCIE

Namur

***Bijlage II: Detailrapport per misdrijfcategorie
Bijzondere Wetten***



Namur

Inbreuk bijzondere wetgeving

Drugs

			2000	2013	2014	2015	2016	2017	2018	2019	2020	2021	2022	2023	
Bezit		Vol.	598	1.077	1.200	1.319	1.427	1.527	1.453	1.521	1.257	1.347	1.585	1.790	
		Pog.	21								2	1			
		Subtotaal	619	1.077	1.200	1.319	1.427	1.527	1.453	1.523	1.258	1.347	1.585	1.790	
Gebruik	Gebruik in groep	Vol.	282												
		Pog.	15												
	Individueel gebruik	Vol.	277												
		Pog.	9												
	Gebruik vergemakkelijken	Vol.	44	56	46	33	25	27	32	17	15	19	19	11	
	Aanzetten tot gebruik	Vol.	4	11	1	5	10	10	9	8	4	8	1		
	Wanorde, schandaal of gevaar in openbare ruimte	Vol.				1	2	4	6	3	4	8	10	20	
	Niet nader bepaald	Vol.	6	2	2	1	3	1	1	2		1	1	2	
Pog.		2													
	Subtotaal	639	69	49	40	40	42	48	30	23	36	31	33		
In- en uitvoer		Vol.	86	61	62	33	68	53	63	70	54	19	15	15	
		Pog.	9												
		Subtotaal	95	61	62	33	68	53	63	70	54	19	15	15	
Fabricatie		Vol.	2	67	52	54	62	63	40	51	73	69	56	60	
		Pog.	1			1						1			
		Subtotaal	3	67	52	55	62	63	40	51	73	70	56	60	
Handel		Vol.	136	228	269	283	329	288	323	275	297	302	278	338	
		Pog.	5		1			1				7	6	6	
		Subtotaal	141	228	270	283	329	289	323	275	297	309	284	344	
Andere		Vol.	27	32	38	37	28	34	35	45	45	39	50	60	
		Pog.	1										1		
		Subtotaal	28	32	38	37	28	34	35	45	45	39	51	60	
	Totaal	1.525	1.534	1.671	1.767	1.954	2.008	1.962	1.994	1.750	1.820	2.022	2.302		


Vreemdelingenwetgeving

			2000	2013	2014	2015	2016	2017	2018	2019	2020	2021	2022	2023	
Illegale transmigratie	Schijnhuwelijk zonder beloning/dwang	Vol.	1	21	13	17	9	11	7	7	8	3	8	2	
		Pog.			1			2							
	Schijn-wettelijk samenwonen zonder beloning/dwang	Vol.					1				2	1		3	
		Pog.										1		1	
	Toegang tot het grondgebied	Vol.	88	87	91	71	80	66	117	56	64	79	90	95	
	Verblijf	Vol.	56	351	420	389	390	518	657	461	422	466	499	561	
	Verwijdering	Vol.		15	5	1	4	1	2	1		2	4		
	Niet dragen van identiteits- of reisdocumenten	Vol.		6	8	3	5	4	4	1	3	2	5	1	
	Inschrijving in vreemdelingenregister	Vol.	15	99	124	77	158	200	251	335	319	352	325	235	
Schijnerkenning zonder beloning/dwang	Vol.							3	1	1	2		2		
	Subtotaal		160	579	662	558	647	805	1.039	864	820	904	937	894	
Schijnhuwelijk met beloning/dwang	Zich laten belonen	Vol.					1		1	1					
		Pog.			1										
	Subtotaal			1		1		1	1						
Mensensmokkel		Vol.		7	1		4	3	9	1	6	5	4		
		Pog.					1								
	Subtotaal		7	1		4	4	9	1	6	5	4			
Mensenhandel		Vol.	12												
		Subtotaal	12												
Hulp bij illegaal verblijf		Vol.		3	10	4	8	10	3	1	3	3		1	
		Pog.								1					
	Subtotaal		3	10	4	8	10	3	2	3	3		1		
Schijnerkenning met beloning/dwang	Zich laten belonen	Vol.						1							
		Subtotaal						1							
Niet nader bepaald		Vol.	2	2	5	5	2	1	4	4	7	14	8	8	
		Pog.	5												
	Subtotaal	7	2	5	5	2	1	4	4	7	14	8	8		
Andere		Vol.	3	5	5	3	1	1	2		1		3		
		Subtotaal	3	5	5	3	1	1	2		1		3		
	Totaal		182	596	684	570	663	822	1.058	872	837	926	952	903	



Milieu

			2000	2013	2014	2015	2016	2017	2018	2019	2020	2021	2022	2023
Afvstoffen	Afvaltransport	Vol.		9	21	33	6	19	11	10	23	35	31	20
	Afval door beroepspersoon	Vol.		51	26	60	46	35	51	57	50	32	31	28
	Afval door particulier	Vol.	2	467	475	505	670	478	469	469	503	484	243	242
	Afval door onbepaald persoon	Vol.	299											
	Afval: vergunning/erkenning	Vol.		2	3	3	9	6	13	18	7	6	2	8
	Niet nader bepaald	Vol.	13											
	Subtotaal		314	529	525	601	731	538	544	554	583	557	307	298
Vuurwerk		Vol.												3
	Subtotaal													3
Andere dan afval	Stedenbouw	Vol.	86	57	66	59	71	82	47	65	45	43	65	49
	Milieuvergunning	Vol.		5	6	4	1	2	9	6	6	4	5	6
	Geluidshinder	Vol.	35	2	4	1	2			1	1	1	1	2
	Waterverontreiniging	Vol.	46	8	14	9	4	7	13	6	4	9	5	9
	Luchtverontreiniging	Vol.	40		4	2	3	8	7	11	5	1	2	
	Bodemverontreiniging	Vol.		7	4	5	6	1	7	7	8	2	4	10
	Niet nader bepaald	Vol.					1						1	
	Andere leefmilieuhinder	Vol.	49	3	4	16	12	6	9	16	9	4	2	1
	Subtotaal		256	82	102	96	100	106	92	112	78	64	85	77
Biodiversiteit / Fauna en flora	Handel en bezit: CITES-wetgeving	Vol.		3				1	3	2			2	
	Dierenwelzijn	Vol.	247	55	66	49	50	60	67	71	60	79	106	92
		Pog.				1			1	1			1	
	Natuurbescherming	Vol.	51	8	14	9	3	8	11	7	7	11	5	8
	Vergunning / erkenning dieren	Vol.		8	2	5	5	3	4	14	6	12	4	3
	Vernietiging van dieren	Vol.	22	37	44	40	33	26	17	20	22	12	9	8
		Pog.	1	1	3	3	3	5	4	1	1	2	1	
	Dierengezondheid	Vol.											3	1
Andere	Vol.	1												
	Subtotaal		322	112	129	107	94	103	107	116	96	119	129	114
Niet nader bepaald		Vol.	28											
	Subtotaal		28											
	Totaal		920	723	756	804	925	747	743	782	757	740	521	492



Wapens en springstoffen

			2000	2013	2014	2015	2016	2017	2018	2019	2020	2021	2022	2023
Illegaal bezit	Vuurwapen	Vol.		782	737	545	528	509	742	571	302	281	252	256
	Blank wapen of niet-vuurwapen	Vol.		153	183	146	245	236	159	184	176	183	227	233
	Munitie	Vol.		31	61	58	68	66	51	55	57	71	51	71
	Onderdelen/toebehoren	Vol.		6	5	5	11	3	10	13	3	9	8	7
	Niet nader bepaald	Vol.	98	95	4	6	5	7	16	15	7	7	10	3
		Pog.	2											
	Subtotaal		100	1.067	990	760	857	821	978	838	545	551	548	570
Illegale dracht / vervoer	Vuurwapen	Vol.		29	35	37	42	32	28	38	26	14	19	31
	Blank wapen of niet-vuurwapen	Vol.		207	239	151	197	182	139	183	173	138	170	249
	Munitie	Vol.		3	3	5	6	2	1	8	1	4	4	4
	Onderdelen/toebehoren	Vol.		2	1	3	3	2	4	2		1		2
	Niet nader bepaald	Vol.	293	44	36	48	33	34	25	33	28	40	48	18
		Pog.	6											
	Subtotaal		299	285	314	244	281	252	197	264	228	197	241	304
Illegale handel	Vuurwapen	Vol.	1	13	24	25	22	8	11	23	12	10	15	8
		Pog.										1		
	Blank wapen of niet-vuurwapen	Vol.		4	6	2	1	7	1	1	2		1	1
		Pog.					1							
	Munitie	Vol.			1	4	1		5	1		1	2	2
	Onderdelen/toebehoren	Vol.					2							2
	Vol.	4	1			2	1				1	1	2	
	Subtotaal		5	18	31	31	29	16	17	25	14	13	19	15
Illegale vervaardiging / herstelling	Vuurwapen	Vol.		1	1		1	1	3	2		2		
	Blank wapen of niet-vuurwapen	Vol.		1	1		1	1						
	Munitie	Vol.							1					
	Onderdelen/toebehoren	Vol.											1	
	Subtotaal			2	2		2	2	4	2		2	1	
Springstoffen		Vol.	3	4	3	5	1	6	4	6	4	5	2	6
		Subtotaal	3	4	3	5	1	6	4	6	4	5	2	6
Collectief onderricht		Vol.							1					
		Subtotaal							1					
Andere	Documenten	Vol.		10	2	3	7	4	1		1		2	5
	Serienummer	Vol.					1	2		1			1	1
	Verkoop aan minderjarige van vuurwapen	Vol.		1										
	Verkoop aan minderjarige van niet-vuurwapen	Vol.						1					1	


Wapens en springstoffen

			2000	2013	2014	2015	2016	2017	2018	2019	2020	2021	2022	2023	
	Verkoop per postorder/internet van vuurwapen	Vol.		2		1					1	4			
		Pog.				1									
	Verkoop per postorder/internet van ander wapen	Vol.				1		2	1						
		Pog.				1									
	Veiligheidsmaatregelen	Vol.		3	1	7	13	9	9	5	4	5	6	7	
	Opslag	Vol.		2	5	3	3	7	4	5	7	4	8	7	
	Milieuvergunning	Vol.		1											
	Nalaten aangifte diefstal of verlies	Vol.		2	3						3				
	Invoer / uitvoer / doorvoer voor militair gebruik	Vol.				3	4	3	4	4	4	1			
	Niet nader bepaald	Vol.	74		1				1			1			
	Subtotaal	74	74	21	12	20	28	29	19	18	15	13	18	20	
	Totaal	481	481	1.397	1.352	1.060	1.198	1.126	1.220	1.153	806	781	829	915	


Bescherming personen

			2000	2013	2014	2015	2016	2017	2018	2019	2020	2021	2022	2023
Discriminatie	Racisme en xenofobie	Vol.	32	45	34	48	40	44	50	44	52	42	43	46
	Op grond van seksuele geaardheid (homofobie)	Vol.		11	7	7	9	9	11	9	11	15	13	16
	Op grond van het geslacht (seksisme)	Vol.				1	2	2	3	4	5	6	7	
	Op grond van handicap	Vol.					1	1	2	1	4		2	
	Op grond van geloof of levensbeschouwing	Vol.							3	2		4		
	Niet nader bepaald	Vol.	3		2	1								
	Andere discriminatie	Vol.		4	2	2	6		5	2	5	4	3	7
	Subtotaal		35	60	45	58	56	56	69	63	75	70	69	78
Negationisme en revisionisme	Negationisme	Vol.									1			
	Revisionisme	Vol.					1							
	Subtotaal					1		1		1				
Permisdrijf		Vol.	1		1		2							
	Subtotaal		1	1	2									
Auteursrechten		Vol.	8			1		1		1				
	Subtotaal		8		1		1		1					
Bescherming privé-leven		Vol.	93	23	26	21	25	30	15	27	27	19	9	8
	Subtotaal		93	23	26	21	25	30	15	27	27	19	9	8
Bewakingscamera's		Vol.		4	2	1	1	3	8	5	4	5	10	12
	Subtotaal			4	2	1	1	3	8	5	4	5	10	12
Portretrecht		Vol.		4	2	12	24	23	25	14	40	31	46	35
		Pog.						1						
	Subtotaal			4	2	12	24	24	25	14	40	31	46	35
Bescherming persoonsgegevens		Vol.												1
	Subtotaal													1
Niet nader bepaald		Vol.						1			1	2		
	Subtotaal							1		1	2			
Andere		Vol.	39	2	1	2	1		2	2	2	3	3	1
	Subtotaal		39	2	1	2	1		2	2	2	3	3	1
	Totaal		176	93	77	95	109	116	119	112	150	130	137	135



Hormonen en doping

		2000	2013	2014	2015	2016	2017	2018	2019	2020	2021	2022	2023
Bezif	Vol.		14	3	9	17	13	12	9	6	3	1	
	Subtotaal		14	3	9	17	13	12	9	6	3	1	
Gebruik	Vol.	1	1				2						
	Subtotaal	1	1				2						
Aanmaak en distributie	Vol.				1								
	Subtotaal				1								
Niet nader bepaald	Vol.		2	2									1
	Subtotaal		2	2									1
	Totaal	1	17	5	9	18	15	12	9	6	3	1	1

Voetbalwet

		2000	2013	2014	2015	2016	2017	2018	2019	2020	2021	2022	2023
Gooien voorwerpen	Vol.												2
	Subtotaal												2
Onrechtmatig betreden van stadion of perimeter	Vol.												1
	Subtotaal												1
Betreden stadionzones niet-publiek toegankelijk	Vol.										2		3
	Subtotaal										2		3
Negeren richtlijnen of bevelen	Vol.											1	3
	Subtotaal											1	3
Aanzet tot haat of woede	Vol.												7
	Subtotaal												7
Pyrotechnische voorwerpen in stadion of perimeter	Vol.									1	1	2	6
	Subtotaal									1	1	2	6
Gebruik pyrotechnisch voorwerp grondgebied Rijk	Vol.												1
	Subtotaal												1
Onrechtmatige verkoop van tickets	Vol.		2		2	3	1						
	Subtotaal		2		2	3	1						
	Totaal		2		2	3	1			1	3	3	23

Private veiligheid

		2000	2013	2014	2015	2016	2017	2018	2019	2020	2021	2022	2023
Bewaking- / beveiligingsfirma's	Vol.	28	24	7		3	3	9	4			4	
	Pog.	1											
	Subtotaal	29	24	7		3	3	9	4			4	
	Totaal	29	24	7		3	3	9	4			4	

Jeugdbescherming

		2000	2013	2014	2015	2016	2017	2018	2019	2020	2021	2022	2023
Wet op de leerplicht	Vol.	47	34	31	26	15	23	13	13	10	8	21	9
	Subtotaal	47	34	31	26	15	23	13	13	10	8	21	9
Wet op de jeugdbescherming	Vol.	188	426	440	387	424	468	512	503	449	558	632	668
	Pog.	1					1				1		
	Subtotaal	189	426	440	387	424	469	512	503	449	559	632	668
Niet nader bepaald	Vol.	5	4	3	3	3	2	2	6	1	4	7	8
	Pog.	4											
	Subtotaal	9	4	3	3	3	2	2	6	1	4	7	8
	Totaal	245	464	474	416	442	494	527	522	460	571	660	685

Sociaal strafwetboek

		2000	2013	2014	2015	2016	2017	2018	2019	2020	2021	2022	2023
Belaging op het werk	Vol.		32	58	37	30	49	48	50	37	50	46	71
	Subtotaal		32	58	37	30	49	48	50	37	50	46	71
Geweld op het werk	Vol.		1			1	4	2	3	2	8	4	15
	Subtotaal		1			1	4	2	3	2	8	4	15
Werknemer in gevaar brengen	Vol.		3		2	2	2	4	4	5	5	2	
	Subtotaal		3		2	2	2	4	4	5	5	2	
Voor de arbeid vereiste leeftijd	Vol.								1				
	Subtotaal								1				
Arbeidstijd	Vol.			7	3	9	16	6	11	4	3		
	Subtotaal			7	3	9	16	6	11	4	3		
Loon en andere vermogensrechtelijke voordelen	Vol.		1	1		1	2	2	1	5	3	1	1
	Subtotaal		1	1		1	2	2	1	5	3	1	1
Illegale arbeid	Vol.	2	29	15	7	5	9	4	2		1	3	1
	Subtotaal	2	29	15	7	5	9	4	2		1	3	1
Sociale fraude inzake bijdragen (zwartwerk)	Vol.		67	56	37	35	40	44	40	36	32	53	56



Sociaal strafwetboek

		2000	2013	2014	2015	2016	2017	2018	2019	2020	2021	2022	2023
Sociale fraude inzake bijdragen (zwartwerk)	Pog.			1									
	Subtotaal		67	57	37	35	40	44	40	36	32	53	56
Sociale documenten	Vol.		7	7	14	11	6	9	8	1	4		1
	Subtotaal		7	7	14	11	6	9	8	1	4		1
Collectieve arbeidsbetrekkingen	Vol.	1											1
	Subtotaal	1											1
Toezicht	Vol.		1		7	15	11	5	5	1	2	2	
	Subtotaal		1		7	15	11	5	5	1	2	2	
Sociale zekerheid	Vol.	2	4	9	22	31	30	21	27	10	6		
	Subtotaal	2	4	9	22	31	30	21	27	10	6		
Misdr. tegen openbare trouw in sociaal strafrecht	Vol.		21	30	31	21	34	22	16	11	17	15	8
	Subtotaal		21	30	31	21	34	22	16	11	17	15	8
Oplichting in sociaal strafrecht	Vol.		34	59	60	55	83	36	50	38	38	45	42
	Pog.									1			
	Subtotaal		34	59	60	55	83	36	50	39	38	45	42
Betekening vonnis inbreuk sociaal strafrecht	Vol.			1									
	Subtotaal			1									
Andere	Vol.		14	35	25	18	20	12	19	21	15	24	32
	Subtotaal		14	35	25	18	20	12	19	21	15	24	32
	Totaal	5	214	279	245	234	306	215	237	172	184	195	228



Dronkenschap en alcohol

		2000	2013	2014	2015	2016	2017	2018	2019	2020	2021	2022	2023
Openbare dronkenschap	Vol.	857	744	767	717	646	736	813	764	748	727	950	1.095
	Pog.	2					1						
	Subtotaal	859	744	767	717	646	737	813	764	748	727	950	1.095
Sluifingsuur van horecazaken	Vol.		1		2	2	1						4
	Subtotaal		1		2	2	1						4
Alcohol schenken aan dronken persoon	Vol.		2	1			2	1	2	1			1
	Subtotaal		2	1			2	1	2	1			1
Wetgeving betreffende drankgelegenheden	Vol.									1			2
	Subtotaal									1			2
Niet nader bepaald	Vol.				1					1	1		
	Subtotaal				1					1	1		
Andere	Vol.	6											
	Subtotaal	6											
	Totaal	865	747	768	720	648	740	814	766	751	728	950	1.102

Kieswetgeving

		2000	2013	2014	2015	2016	2017	2018	2019	2020	2021	2022	2023
	Vol.	4											
	Subtotaal	4											
	Totaal	4											

Bevolkingsregister

		2000	2013	2014	2015	2016	2017	2018	2019	2020	2021	2022	2023
	Vol.	230	1.229	1.122	1.014	1.144	1.082	1.071	1.028	902	871	872	887
	Pog.	1											
	Subtotaal	231	1.229	1.122	1.014	1.144	1.082	1.071	1.028	902	871	872	887
	Totaal	231	1.229	1.122	1.014	1.144	1.082	1.071	1.028	902	871	872	887



Identiteitskaart

		2000	2013	2014	2015	2016	2017	2018	2019	2020	2021	2022	2023
Niet in bezit	Vol.	50	11	9	23	25	19	34	15	21	15	7	13
	Subtotaal	50	11	9	23	25	19	34	15	21	15	7	13
Weigeren te vertonen	Vol.	4	4	4	4	5	3	2	4	4	2	2	4
	Subtotaal	4	4	4	4	5	3	2	4	4	2	2	4
Beschadigd	Vol.	2	4	2	1		1	1			2	2	3
	Subtotaal	2	4	2	1		1	1			2	2	3
Foto	Vol.						1						
	Subtotaal						1						
Niet nader bepaald	Vol.	15	14	7	12	3	3	3	4	1	4	10	8
	Subtotaal	15	14	7	12	3	3	3	4	1	4	10	8
Andere	Vol.	12	8	5	6	13	7	4	3	3	5	1	2
	Subtotaal	12	8	5	6	13	7	4	3	3	5	1	2
	Totaal	83	41	27	46	46	34	44	26	29	28	22	30



Volksgezondheid

		2000	2013	2014	2015	2016	2017	2018	2019	2020	2021	2022	2023
Beoefening geneeskunst, verpleegkunde, enz.	Vol.	1	1	2				2	1	3	2	3	3
	Subtotaal	1	1	2				2	1	3	2	3	3
Gezondheidsbeleid	Vol.									25	5		
	Subtotaal									25	5		
Rookverbod	Vol.		6	3	11	3	1	2	2		1		6
	Subtotaal		6	3	11	3	1	2	2		1		6
Verplichte inenting	Vol.	1	1	1								1	1
	Subtotaal	1	1	1								1	1
Wetgeving geneesmiddelen	Vol.	2			2				1	2	2	5	1
	Subtotaal	2			2				1	2	2	5	1
Tabaksverkoop	Vol.			2		1					1	2	1
	Subtotaal			2		1					1	2	1
Voedingswaren	Vol.	2	4	2	2	5	3	19	17	2	5		1
	Subtotaal	2	4	2	2	5	3	19	17	2	5		1
Uitoefening diergeneeskunde	Vol.										1	1	
	Subtotaal										1	1	
Weigering of verzuim naleving maatregelen	Vol.									4.855	1.931	27	1
	Subtotaal									4.855	1.931	27	1
Niet nader bepaald	Vol.				3	4		3	1	6	1		
	Subtotaal				3	4		3	1	6	1		
Andere	Vol.	12				1	1			917	19	3	1
	Subtotaal	12				1	1			917	19	3	1
	Totaal	18	12	10	18	14	5	26	22	5.810	1.968	42	15



Arbeid

		2000	2013	2014	2015	2016	2017	2018	2019	2020	2021	2022	2023
Algemeen reglement arbeidsbescherming	Vol.	13	7	5	2	5	5	1	2	3	3		
	Subtotaal	13	7	5	2	5	5	1	2	3	3		
Ambulante handel	Vol.	10	22	14	10	15	6	3	7	3	5	1	2
	Subtotaal	10	22	14	10	15	6	3	7	3	5	1	2
Bescherming vrije en intellectuele beroepen	Vol.	1			2				1	1		1	1
	Subtotaal	1			2				1	1		1	1
Bezoldiging gereguleerd beroep	Vol.			1		1				1			
	Subtotaal			1		1				1			
Inbreuk maatregel beroepsverbod	Vol.	1			2					1	1	3	
	Subtotaal	1			2					1	1	3	
Sociale fraude inzake bijdragen (zwartwerk)	Vol.	19	32	18	20	20	24	7	18	22	37	14	9
	Subtotaal	19	32	18	20	20	24	7	18	22	37	14	9
Toegang uitoefenen beroep	Vol.	3		1			2			2	1	2	1
	Subtotaal	3		1			2			2	1	2	1
Toerisme en hotelwezen	Vol.								1		1		
	Subtotaal								1		1		
Buitenlandse werknemers of zelfstandigen	Vol.	1	7	4	7	11	13	6	11	5	2	4	2
	Subtotaal	1	7	4	7	11	13	6	11	5	2	4	2
Niet nader bepaald	Vol.		2	2	2	3	5	6	8	6	3		
	Subtotaal		2	2	2	3	5	6	8	6	3		
Andere	Vol.	12	4	1	9	7	5	6	5	3	7	5	2
	Subtotaal	12	4	1	9	7	5	6	5	3	7	5	2
	Totaal	60	74	46	54	62	60	29	53	47	60	30	17

Bescherming van de openbare inkomsten

		2000	2013	2014	2015	2016	2017	2018	2019	2020	2021	2022	2023
Douane en accijnzen	Vol.	3	1	1	2	10	12	7	2	2	3	1	
	Subtotaal	3	1	1	2	10	12	7	2	2	3	1	
Verkeersbelasting / BIV	Vol.		13	11	5	4	2	1	3	1	2	3	1
	Subtotaal		13	11	5	4	2	1	3	1	2	3	1
Sociale fraude inzake uitkeringen	Vol.		9	14	11	3	9	8	7	5	4	10	5
	Pog.			1		1							1
	Subtotaal		9	15	11	4	9	8	7	5	4	10	6
BTW-fraude	Vol.	1	3	2	3	7	2	1		3	5	2	4
	Subtotaal	1	3	2	3	7	2	1		3	5	2	4
Fiscale fraude - inkomstenbelastingen	Vol.	1	1	11	3	8	1		1	4	8		1
	Subtotaal	1	1	11	3	8	1		1	4	8		1
Fraude inzake andere openbare inkomsten	Vol.	1	2	1	2			1		1	1		3
	Subtotaal	1	2	1	2			1		1	1		3
Niet nader bepaald	Vol.	5	10	6	3	5	7	4	2	1	6	1	2
	Subtotaal	5	10	6	3	5	7	4	2	1	6	1	2
	Totaal	11	39	47	29	38	33	22	15	17	29	17	17

Economische wetgeving

		2000	2013	2014	2015	2016	2017	2018	2019	2020	2021	2022	2023
Mededinging	Vol.			1	1						1		
	Subtotaal			1	1						1		
Vennootschappen	Vol.	8	9	7	4	3	14	8	7	16	10	17	21
	Subtotaal	8	9	7	4	3	14	8	7	16	10	17	21
Financiële instrumenten	Vol.					1							
	Subtotaal					1							
Namaak van intellectuele eigendomsrechten	Vol.		1		2	3		1	1	1			
	Subtotaal		1		2	3		1	1	1			
Misbruik van voorkennis	Vol.				1								
	Subtotaal				1								
Andere	Vol.	1		2	8	5		2	3	5	4	1	
	Subtotaal	1		2	8	5		2	3	5	4	1	
	Totaal	9	10	10	16	12	14	11	11	22	15	18	21



Handelspraktijken

		2000	2013	2014	2015	2016	2017	2018	2019	2020	2021	2022	2023
Marktpraktijken en consumentenbescherming	Vol.	34		1	1	1	2			2	1	1	1
	Subtotaal	34		1	1	1	2			2	1	1	1
Prijsreglementering	Vol.			1		1						2	1
	Subtotaal			1		1						2	1
Brandstoffen	Vol.	2											
	Subtotaal	2											
Handelsregister	Vol.	2	6	7	1	3	2	2	4	3	2	5	1
	Subtotaal	2	6	7	1	3	2	2	4	3	2	5	1
Kunstvoorwerpen	Vol.	1					1						
	Subtotaal	1					1						
Niet nader bepaald	Vol.	1	5	5	4	3	3	2	2		1	2	2
	Subtotaal	1	5	5	4	3	3	2	2		1	2	2
Andere	Vol.	19	24	18	15	9	17	16	16	5	18	8	17
	Subtotaal	19	24	18	15	9	17	16	16	5	18	8	17
	Totaal	59	35	32	21	17	25	20	22	10	22	18	22

Militair strafrecht en militie

		2000	2013	2014	2015	2016	2017	2018	2019	2020	2021	2022	2023
Desertie	Vol.		1		2			4		2		1	2
	Subtotaal		1		2			4		2		1	2
Militair strafrecht	Vol.	2	6	5		4	2	3	1	1	4	2	1
	Subtotaal	2	6	5		4	2	3	1	1	4	2	1
	Totaal	2	7	5	2	4	2	7	1	3	4	3	3



Andere bijzondere wetten

		2000	2013	2014	2015	2016	2017	2018	2019	2020	2021	2022	2023
Vervoer	Vol.	14	44	16	37	25	20	19	19	12	18	15	12
	Subtotaal	14	44	16	37	25	20	19	19	12	18	15	12
Preventie: brand, ontploffing, ongevallen	Vol.		3	7	6	8	3	1	3	2	1	3	3
	Subtotaal		3	7	6	8	3	1	3	2	1	3	3
Loterijen en kansspelen	Vol.	13	2	1							2	1	
	Subtotaal	13	2	1							2	1	
Misdr. in de audiovisuele sector	Vol.	62	16	26	28	13	7	14	6	13	3		
	Subtotaal	62	16	26	28	13	7	14	6	13	3		
Energie	Vol.	7	2	2	4	3	2	3		5		3	6
	Subtotaal	7	2	2	4	3	2	3		5		3	6
Vordering dienstverlenende persoon	Vol.			1		1							
	Subtotaal			1		1							
Aanzetten tot bepaalde misdaden	Vol.						3	1	1	2	1		
	Subtotaal						3	1	1	2	1		
Onopzettelijke beschadiging kabels telecomnetwerk	Vol.		5	12	8	8	4	1	1	1	1	1	1
	Subtotaal		5	12	8	8	4	1	1	1	1	1	1
Inbreuken Wet politie spoorwegen	Vol.		1	25	45	174	118	54	428	742	20	11	84
	Subtotaal		1	25	45	174	118	54	428	742	20	11	84
Bescherming van (onderdeel) politie-uniform	Vol.							2		2	3	2	2
	Subtotaal							2		2	3	2	2
Elektronische communicatiemiddelen	Vol.								5	12	36	42	17
	Subtotaal								5	12	36	42	17
Andere	Vol.	116	18	26	28	14	7	15	16	23	11	6	5
	Pog.											1	
	Subtotaal	116	18	26	28	14	7	15	16	23	11	7	5
	Totaal	212	91	116	156	246	164	110	479	814	96	85	130

POLITIËLE CRIMINALITEITSSTATISTIEKEN

PLEEGPLAATS: PROVINCIE

Namur

***Bijlage III: Detailrapport
Criminele Figuren / Fenomenen***



Namur

CF Diefstal vervoermiddel

		2000	2013	2014	2015	2016	2017	2018	2019	2020	2021	2022	2023
Autodiefstal	Vol.	1.005	451	418	422	291	378	346	330	219	174	264	231
	Pog.	371	76	89	88	69	58	44	45	34	24	24	24
	Totaal	1.376	527	507	510	360	436	390	375	253	198	288	255
Motodiefstal	Vol.	80	74	68	47	42	29	42	30	29	24	26	20
	Pog.	3	1			2	2	1	3		1	3	3
	Totaal	83	75	68	47	44	31	43	33	29	25	29	23
Carjacking	Vol.	41	13	14	9	8	6	15	2	7	10	10	8
	Pog.	11	4	1	2	2	2		3	1	1	5	
	Totaal	52	17	15	11	10	8	15	5	8	11	15	8
Homejacking	Vol.	15	2	4	1	2		3	5	4	1	3	1
	Totaal	15	2	4	1	2		3	5	4	1	3	1
Garagediefstal	Vol.	51	85	58	55	30	77	60	83	30	18	38	26
	Pog.	2			1			1		1		1	
	Totaal	53	85	58	56	30	77	61	83	31	18	39	26
Bromfietsdiefstal	Vol.	377	106	134	129	112	107	71	54	47	57	62	68
	Pog.	16	3	8	3	8	10	6	4	2	5	7	2
	Totaal	393	109	142	132	120	117	77	58	49	62	69	70
Fietsdiefstal	Vol.	312	235	349	315	376	493	381	302	316	332	343	294
	Pog.	5	1		3	3	1	6	1	2	3	3	2
	Totaal	317	236	349	318	379	494	387	303	318	335	346	296



CF Inbraak

		2000	2013	2014	2015	2016	2017	2018	2019	2020	2021	2022	2023
Woninginbraak	Vol.	2.474	2.559	2.672	2.439	1.972	1.908	1.845	1.816	1.088	938	1.102	1.067
	Pog.	1.141	1.042	1.064	1.006	876	873	894	911	613	562	637	583
	Totaal	3.615	3.601	3.736	3.445	2.848	2.781	2.739	2.727	1.701	1.500	1.739	1.650
Inbraak in bedrijf of handelszaak	Vol.	900	492	425	521	397	383	290	313	233	160	202	185
	Pog.	329	208	183	208	187	204	118	138	131	110	118	72
	Totaal	1.229	700	608	729	584	587	408	451	364	270	320	257
Inbraak in openbare of overheidsinstelling	Vol.	397	213	200	174	184	205	132	127	101	69	98	63
	Pog.	110	62	82	51	74	92	44	44	58	47	44	44
	Totaal	507	275	282	225	258	297	176	171	159	116	142	107
Ramkraak	Vol.	8	4	6	5	8	11	8	5			2	
	Pog.	5	2	2		3	3		4	1	1	1	
	Totaal	13	6	8	5	11	14	8	9	1	1	3	
Inbraak in gebouw (totaal)	Vol.	3.732	3.260	3.291	3.129	2.548	2.493	2.266	2.255	1.420	1.166	1.401	1.315
	Pog.	1.565	1.311	1.329	1.264	1.134	1.168	1.055	1.093	801	719	799	697
	Totaal	5.297	4.571	4.620	4.393	3.682	3.661	3.321	3.348	2.221	1.885	2.200	2.012

CF Diefstal andere

		2000	2013	2014	2015	2016	2017	2018	2019	2020	2021	2022	2023
Diefstal gewapenderhand	Vol.	217	111	110	126	109	109	94	73	84	54	76	54
	Pog.	40	29	24	17	25	23	17	16	21	14	15	11
	Totaal	257	140	134	143	134	132	111	89	105	68	91	65
Diefstal met geweld zonder wapen	Vol.	470	405	420	422	418	318	338	287	302	306	306	304
	Pog.	88	84	74	73	93	59	48	63	73	64	74	93
	Totaal	558	489	494	495	511	377	386	350	375	370	380	397
Diefstal uit of aan voertuig	Vol.	2.156	1.579	1.650	1.705	1.697	1.434	1.438	1.279	986	1.076	1.080	1.357
	Pog.	334	201	197	279	316	234	211	184	151	156	148	196



CF Diefstal andere

		2000	2013	2014	2015	2016	2017	2018	2019	2020	2021	2022	2023
Totaal		2.490	1.780	1.847	1.984	2.013	1.668	1.649	1.463	1.137	1.232	1.228	1.553
Sacjacking uit auto	Vol.		1		1	3		1		1			
	Totaal		1		1	3		1		1			
Diefstal van wapens en explosieven	Vol.	176	142	139	146	106	135	98	112	68	63	64	72
	Pog.	3	1		2	1		2					
	Totaal	179	143	139	148	107	135	100	112	68	63	64	72
Steaming	Vol.				1	7	4	4	2			2	
	Pog.					3	1						
	Totaal				1	10	5	4	2			2	
Handtasroof	Vol.	39	27	33	16	16	13	15	4	9	8	8	10
	Pog.	9	4	6		1	1						
	Totaal	48	31	39	16	17	14	15	4	9	8	8	10
Grijpdiefstal	Vol.	113	70	70	72	67	98	86	78	97	104	111	88
	Pog.	9	4	7	10	9	11	3	11	6	6	11	11
	Totaal	122	74	77	82	76	109	89	89	103	110	122	99
Zakkenrollerij	Vol.	1.237	794	567	580	509	465	438	500	402	516	758	532
	Pog.	6	4	2	8	3	10	1		2	3	10	1
	Totaal	1.243	798	569	588	512	475	439	500	404	519	768	533
Winkeldiefstal	Vol.	734	607	580	629	694	585	713	646	537	667	746	713
	Pog.	38	10	23	4	20	21	22	16	10	13	7	12
	Totaal	772	617	603	633	714	606	735	662	547	680	753	725
Diefstal met list	Vol.	215	166	144	152	118	112	107	109	126	101	121	126
	Pog.	35	24	17	15	16	12	9	10	13	13	11	13
	Totaal	250	190	161	167	134	124	116	119	139	114	132	139
Metaaldiefstal	Vol.	49	280	184	150	97	103	101	81	73	59	83	77
	Pog.	2	3	4	1	4	2	2	2				3



CF Diefstal andere

		2000	2013	2014	2015	2016	2017	2018	2019	2020	2021	2022	2023
	Totaal	51	283	188	151	101	105	103	83	73	59	83	80
Werfdiefstal	Vol.	220	227	183	170	128	115	131	88	96	85	111	119
	Pog.	23	10	12	20	7	9	7	14	14	7	7	10
	Totaal	243	237	195	190	135	124	138	102	110	92	118	129
Home-invasie	Vol.			3	6	1	6	1	7	2	1	5	4
	Pog.		1	1		1	2			3			
	Totaal		1	4	6	2	8	1	7	5	1	5	4
Dierendiefstal	Vol.	84	58	63	39	35	40	36	34	46	23	42	31
	Pog.	4	1										
	Totaal	88	59	63	39	35	40	36	34	46	23	42	31
Ladingdiefstal	Vol.		56	19	68	104	60	62	112	51	51	24	36
	Pog.		23	7	35	30	27	12	29	14	10	7	37
	Totaal		79	26	103	134	87	74	141	65	61	31	73



ICT-criminaliteit

		2000	2013	2014	2015	2016	2017	2018	2019	2020	2021	2022	2023
Betaalkaartfraude	Vol.	61	490	417	471	454	401	375	409	472	451	476	336
	Pog.	3	38	17	31	24	25	24	10	3	4	14	9
	Totaal	64	528	434	502	478	426	399	419	475	455	490	345
Phishing	Vol.		5	1	4	1	9	9	54	148	105	183	204
	Pog.		1	1	1		3		2	6	2	4	9
	Totaal		6	2	5	1	12	9	56	154	107	187	213
Ransomware	Vol.					4	7	6	9	6	5	6	3
	Totaal					4	7	6	9	6	5	6	3
Shouldersurfing	Vol.		32	4	23	18	27	22	23	24	9	5	11
	Pog.		1		4		1					1	
	Totaal		33	4	27	18	28	22	23	24	9	6	11
Skimming	Vol.		6	19	11	16	11	3	7	5	3	4	10
	Pog.					1		1					
	Totaal		6	19	11	17	11	4	7	5	3	4	10



CF Andere

		2000	2013	2014	2015	2016	2017	2018	2019	2020	2021	2022	2023
Geweld tegen beroepen van algemeen belang	Vol.	27	85	88	75	71	66	74	76	88	75	92	80
	Pog.	3	1			1		1					
	Totaal	30	86	88	75	72	66	75	76	88	75	92	80
Groepsverkrachting	Vol.	5	11	2	6	14	5	8	5	6	9	6	7
	Pog.		2				1	1	2			2	1
	Totaal	5	13	2	6	14	6	9	7	6	9	8	8
Graffiti	Vol.	29	92	98	72	84	84	106	113	78	59	95	99
	Pog.												
	Totaal	29	92	98	72	84	84	106	113	78	59	95	99
Beschadiging van auto	Vol.	889	1.959	1.783	1.672	1.572	1.464	1.395	1.401	1.077	1.157	1.219	1.126
	Pog.	11	3	2	1	2	2	2	4		1	1	
	Totaal	900	1.962	1.785	1.673	1.574	1.466	1.397	1.405	1.077	1.158	1.220	1.126
Steekpartij	Vol.	7	17	19	15	14	15	14	16	13	19	30	15
	Pog.	1	6	2	2	7	6	4	7	3	5	11	3
	Totaal	8	23	21	17	21	21	18	23	16	24	41	18

FE Intrafamiliaal geweld (IFG)

		2000	2013	2014	2015	2016	2017	2018	2019	2020	2021	2022	2023
IFG: fysiek, binnen het koppel	Vol.	313	847	856	901	888	926	948	1.060	1.037	1.027	1.073	1.112
	Pog.	3	2	2	2	3	7	9	3	4	2	5	3
	Totaal	316	849	858	903	891	933	957	1.063	1.041	1.029	1.078	1.115
IFG: fysiek, tegen afstammelingen	Vol.	56	142	130	158	159	143	138	166	180	193	186	184
	Pog.		2	2			3	2	1	3	1	3	1
	Totaal	56	144	132	158	159	146	140	167	183	194	189	185
IFG: fysiek, tegen andere leden	Vol.	710	169	198	198	195	204	204	177	236	210	206	219
	Pog.	2	1		2		4	6	3	1	5	7	1
	Totaal	712	170	198	200	195	208	210	180	237	215	213	220



FE Intrafamiliaal geweld (IFG)

			2000	2013	2014	2015	2016	2017	2018	2019	2020	2021	2022	2023
IFG: seksueel, binnen het koppel	Vol.			4	5	3	8	9	10	12	10	14	14	12
	Pog.					1			2	1				1
	Totaal			4	5	4	8	9	12	13	10	14	14	13
IFG: seksueel, tegen afstammelingen	Vol.	46		40	40	42	59	39	32	41	50	49	22	5
	Pog.				1			1		1	1	1		
	Totaal	46		40	41	42	59	40	32	42	51	50	22	5
IFG: seksueel, tegen andere leden	Vol.	4		4	3	3	4	7	1	3	2	7	2	4
	Pog.							1				1		
	Totaal	4		4	3	3	4	8	1	3	2	8	2	4
IFG: psychisch, binnen het koppel	Vol.	983		1.199	1.132	953	975	856	885	1.040	956	988	964	861
	Pog.	1								1				
	Totaal	984		1.199	1.132	953	975	856	885	1.041	956	988	964	861
IFG: psychisch, tegen afstammelingen	Vol.	6		11	9	22	38	33	49	62	90	78	87	83
	Totaal	6		11	9	22	38	33	49	62	90	78	87	83
IFG: psychisch, tegen andere leden	Vol.	3		29	36	41	55	55	67	75	82	79	60	77
	Totaal	3		29	36	41	55	55	67	75	82	79	60	77
IFG: economisch, binnen het koppel	Vol.	15		64	56	97	60	79	75	97	72	69	92	65
	Pog.			1	1		1	1	2	2	1			3
	Totaal	15		65	57	97	61	80	77	99	73	69	92	68
IFG: economisch, tegen afstammelingen	Vol.	35		6	3	4	5	7	6	5	8	7	9	8
	Pog.	2					1		1					1
	Totaal	37		6	3	4	6	7	7	5	8	7	9	9
IFG: economisch, tegen andere leden	Vol.	341		153	126	159	84	90	99	102	73	84	64	56
	Pog.	8		2	3		1	1				1	1	1
	Totaal	349		155	129	159	85	91	99	102	73	85	65	57



FE Hormonen en doping

		2000	2013	2014	2015	2016	2017	2018	2019	2020	2021	2022	2023
Humane doping	Vol.	5	18	7	11	18	16	15	11	7	5	4	3
	Pog.								1				
	Totaal	5	18	7	11	18	16	15	12	7	5	4	3
Illegale vetmesting	Vol.	1		3	2	1		2	1	1	11	2	2
	Totaal	1		3	2	1		2	1	1	11	2	2



FE Drugs

		2000	2013	2014	2015	2016	2017	2018	2019	2020	2021	2022	2023
Verkoop van cocaïne	Vol.		31	47	43	40	53	67	72	87	108	105	146
	Pog.												2
	Totaal		31	47	43	40	53	67	72	87	108	105	148
Import-export van cocaïne	Vol.		6	2	3	1	3				5	2	3
	Totaal		6	2	3	1	3				5	2	3
Productie van synthetische drugs	Vol.				3							1	
	Totaal				3							1	
Import-export van synthetische drugs	Vol.		1	2				2		2		2	2
	Totaal		1	2				2		2		2	2
Verkoop van synthetische drugs	Vol.		17	16	20	16	12	15	20	14	15	14	21
	Totaal		17	16	20	16	12	15	20	14	15	14	21
Productie van cannabis (teelt)	Vol.	1	38	33	27	37	38	20	36	30	43	26	29
	Totaal	1	38	33	27	37	38	20	36	30	43	26	29
Import-export van cannabis in grote hoeve.	Vol.		4	4		1				1		1	
	Totaal		4	4		1				1		1	
Verkoop van cannabis in grote hoeveelheid	Vol.		1	2	3	2	6	7	2	1	2	5	2
	Totaal		1	2	3	2	6	7	2	1	2	5	2
Import-export van heroïne	Vol.		7	3		1	1		1	2	1	1	1
	Totaal		7	3		1	1		1	2	1	1	1
Verkoop-handel van heroïne	Vol.	1	25	23	45	38	23	35	25	32	22	20	20
	Totaal	1	25	23	45	38	23	35	25	32	22	20	20



FE Wapenzwendel

		2000	2013	2014	2015	2016	2017	2018	2019	2020	2021	2022	2023
Handel en productie van vuurwapen	Vol.	1	17	26	32	29	14	22	27	13	16	15	13
	Pog.				1						1		
	Totaal	1	17	26	33	29	14	22	27	13	17	15	13
Handel en productie van niet-vuurwapen	Vol.	1	5	6	3	3	9	2	1	2		1	1
	Pog.				1	1							
	Totaal	1	5	6	4	4	9	2	1	2		1	1

FE Mensenhandel

		2000	2013	2014	2015	2016	2017	2018	2019	2020	2021	2022	2023
Mensenhandel - economische uitbuiting	Vol.		12	11	7	7	8	9	3	3	2	5	2
	Pog.				1								
	Totaal		12	11	8	7	8	9	3	3	2	5	2
Mensenhandel - seksuele uitbuiting	Vol.	15	17	11	11	15	21	23	10	10	13	9	19
	Pog.		1					1					1
	Totaal	15	18	11	11	15	21	24	10	10	13	9	20

FE Geweld in de publieke ruimte

		2000	2013	2014	2015	2016	2017	2018	2019	2020	2021	2022	2023
Fysiek geweld (openbaar vervoer)	Vol.	70	87	89	70	95	74	73	62	46	47	62	63
	Pog.	5				2			3	4			
	Totaal	75	87	89	70	97	74	73	65	50	47	62	63
Fysiek geweld (openbare weg)	Vol.	1.048	1.144	1.251	1.181	1.127	1.149	1.184	1.143	1.065	1.118	1.245	1.177
	Pog.	26	19	18	24	32	24	40	45	24	29	29	27
	Totaal	1.074	1.163	1.269	1.205	1.159	1.173	1.224	1.188	1.089	1.147	1.274	1.204
Fysiek geweld (andere openbare plaats)	Vol.	66	48	75	47	47	42	51	42	45	43	58	46



FE Geweld in de publieke ruimte

		2000	2013	2014	2015	2016	2017	2018	2019	2020	2021	2022	2023
Fysiek geweld (andere openbare plaats)	Pog.	1		2		2	3	1	6	1	1		
	Totaal	67	48	77	47	49	45	52	48	46	44	58	46
Fysiek geweld (publiek toegankelijke plaats)	Vol.	536	418	354	384	346	314	316	361	222	257	328	338
	Pog.	3	4	2	4	5	6	5	2	5	3	6	11
	Totaal	539	422	356	388	351	320	321	363	227	260	334	349
Seksueel geweld (openbaar vervoer)	Vol.	8	18	9	12	7	13	18	18	10	18	24	19
	Pog.	1		1									1
	Totaal	9	18	10	12	7	13	18	18	10	18	24	20
Seksueel geweld (openbare weg)	Vol.	59	85	76	82	59	80	66	78	75	81	86	90
	Pog.	1	6	3	3	3	3	5	5	2	5	2	4
	Totaal	60	91	79	85	62	83	71	83	77	86	88	94
Seksueel geweld (andere openbare plaats)	Vol.	14	10	16	10	6	11	13	14	13	13	15	6
	Pog.	1	1		1	3						1	
	Totaal	15	11	16	11	9	11	13	14	13	13	16	6
Seksueel geweld (publiek toegankelijke plaats)	Vol.	49	52	37	39	38	46	43	51	51	50	73	79
	Pog.	1	1			1		5		2	2	2	2
	Totaal	50	53	37	39	39	46	48	51	53	52	75	81
Psychisch geweld (openbaar vervoer)	Vol.	77	70	88	78	46	72	69	49	37	51	43	63
	Pog.	4											
	Totaal	81	70	88	78	46	72	69	49	37	51	43	63
Psychisch geweld (openbare weg)	Vol.	825	958	920	835	730	781	857	926	897	932	1.008	1.122
	Pog.	4		1		1			1			1	
	Totaal	829	958	921	835	731	781	857	927	897	932	1.009	1.122
Psychisch geweld (andere openbare plaats)	Vol.	82	79	71	67	69	69	73	70	112	69	77	86
	Totaal	82	79	71	67	69	69	73	70	112	69	77	86
Psychisch geweld (publiek toegankelijke plaats)	Vol.	421	296	297	277	286	254	284	307	281	235	303	305



FE Geweld in de publieke ruimte

		2000	2013	2014	2015	2016	2017	2018	2019	2020	2021	2022	2023
Psychisch geweld (publiek toegankelijke plaats)	Pog.	4	1	1					1		1	1	
	Totaal	425	297	298	277	286	254	284	308	281	236	304	305
Diefstal gewapenderhand (openbaar vervoer)	Vol.	17	2	1	1	4	1	1	2	2		2	4
	Pog.		1	2		1				2	1		
Totaal	17	3	3	1	5	1	1	2	4	1	2	4	
Diefstal gewapenderhand (openbare weg)	Vol.	74	42	37	45	27	30	34	31	40	14	27	21
	Pog.	15	13	6	4	11	7	4	4	9	9	2	5
Totaal	89	55	43	49	38	37	38	35	49	23	29	26	
Diefstal gewapenderhand (andere openbare plaats)	Vol.	8	3	2	1	2	2	4	2	2	4	5	1
	Pog.	3		1									
Totaal	11	3	3	1	2	2	4	2	2	4	5	1	
Diefstal gewapenderhand (publiek toegank. plaats)	Vol.	77	25	35	50	48	56	36	17	27	21	28	14
	Pog.	15	8	7	6	8	8	6	6	5	2	10	1
Totaal	92	33	42	56	56	64	42	23	32	23	38	15	
Diefstal geweld zonder wapen (openbaar vervoer)	Vol.	58	26	31	20	18	16	10	17	13	14	15	14
	Pog.	8	4	10	4	7	3	2	1	4	1	1	8
Totaal	66	30	41	24	25	19	12	18	17	15	16	22	
Diefstal geweld zonder wapen (openbare weg)	Vol.	231	209	220	244	254	169	189	147	151	174	165	171
	Pog.	46	31	22	27	38	25	17	30	16	20	20	25
Totaal	277	240	242	271	292	194	206	177	167	194	185	196	
Diefstal geweld zonder wapen (and. openb. plaats)	Vol.	19	7	14	16	15	7	10	12	7	4	5	3
	Pog.	4	2	2	2	4	2	1		1	1	3	
Totaal	23	9	16	18	19	9	11	12	8	5	8	3	
Diefstal geweld zonder wapen (pub. toegank. pl.)	Vol.	74	88	69	65	54	55	50	43	52	51	42	51
	Pog.	14	7	6	7	15	11	6	6	4	5	7	16
Totaal	88	95	75	72	69	66	56	49	56	56	49	67	



FE Andere

		2000	2013	2014	2015	2016	2017	2018	2019	2020	2021	2022	2023
Nepagenten	Vol.	2	29	21	16	13	7	11	3	4	8	8	5
	Pog.	1	13	7	5		3	3			1		
	Totaal	3	42	28	21	13	10	14	3	4	9	8	5
Terrorisme, extremisme en radicalisme	Vol.			5	16	8	8	7	5	12	7	11	7
	Pog.			1				1	1			1	1
	Totaal			6	16	8	8	8	6	12	7	12	8
Cyberbelaging	Vol.	106	205	315	305	295	290	324	310	398	406	415	470
	Totaal	106	205	315	305	295	290	324	310	398	406	415	470
Identiteitsfraude	Vol.	100	238	248	267	282	292	291	304	335	317	349	306
	Pog.	3	8	16	13	8	12	6	7	11	13	4	4
	Totaal	103	246	264	280	290	304	297	311	346	330	353	310

POLITIËLE CRIMINALITEITSSTATISTIEKEN

PLEEGPLAATS: PROVINCIE

Namur

***Bijlage IV: Geregistreeerde feiten
Geen Misdrijf***



Namur

Niet-crimineel feit

Ziekte / overlijden / vermist

	2000	2013	2014	2015	2016	2017	2018	2019	2020	2021	2022	2023
Zelfmoord	262	257	254	245	268	237	273	295	282	285	290	280
Ziek persoon	143	191	213	189	194	219	218	205	206	201	173	194
Verdacht overlijden	20	51	43	45	40	49	42	33	57	53	52	38
Natuurlijk overlijden	100	93	95	98	86	109	91	104	107	112	107	108
Vermist persoon (verdwijning)	447	372	328	326	322	346	358	344	256	275	281	275
Ongeval (exclusief verkeer)	51	57	55	65	50	54	49	60	72	88	68	57
Niet-geïdentificeerd lijk		6	2	3	4	5	4	3	1	4	3	3
Veiligheid werknemers (arbeidsongeval)												25
Persoon met geheugenverlies				2				1	1			
Niet nader bepaald					1		2		1	3		1
Andere	36	17	17	9	5	4	1	1	4	3	1	1
Totaal	1.059	1.044	1.007	982	970	1.023	1.038	1.046	987	1.024	975	982

Oproepen

	2000	2013	2014	2015	2016	2017	2018	2019	2020	2021	2022	2023
Alarm	45	5	5	16	9	1	5	2	4	1	5	2
Oproepen	154	20	28	21	24	20	27	25	55	31	29	44
Totaal	199	25	33	37	33	21	32	27	59	32	34	46

Sociale problemen

	2000	2013	2014	2015	2016	2017	2018	2019	2020	2021	2022	2023
Familiale moeilijkheden	1.072	403	423	331	266	250	252	283	419	442	536	541
Twist, onenigheid (geen slagen)	625	424	435	306	185	179	180	186	236	242	286	281
Burgerlijke zaak	394	151	138	85	48	59	60	52	43	49	61	68
Jeugdbescherming	866	710	708	678	806	756	749	649	470	623	980	782
Niet nader bepaald							1		5		3	2
Andere	304	60	83	74	40	45	58	76	82	79	88	85
Totaal	3.261	1.748	1.787	1.474	1.345	1.289	1.300	1.246	1.255	1.435	1.954	1.759



Rampen

	2000	2013	2014	2015	2016	2017	2018	2019	2020	2021	2022	2023
Gaslek		3	1	1	5	2		3	1	1		2
Instorting	2				1			1		1		
Inzakking	1					1						
Overstroming										1		
Stormschade	7	8	1	2	1	1		1	2	1		1
Wateroverlast	1		1	1				1				
Waterschade			2				1		1	1		
Niet nader bepaald							1					
Andere	6	2		1				1	1			1
Totaal	17	13	5	5	7	4	2	7	5	5		4

Openbare orde

	2000	2013	2014	2015	2016	2017	2018	2019	2020	2021	2022	2023
Betoging				1		1				1		
Verstoring	34	61	70	86	144	148	203	165	180	170	193	202
Niet nader bepaald									1	1		
Andere	21	5	1	5	9	4	7	4	11	11	14	8
Totaal	55	66	71	92	153	153	210	169	192	183	207	210

Verdachte handelingen

	2000	2013	2014	2015	2016	2017	2018	2019	2020	2021	2022	2023
	596	288	278	228	176	171	179	164	172	170	161	183
Totaal	596	288	278	228	176	171	179	164	172	170	161	183

Gevonden voorwerpen

	2000	2013	2014	2015	2016	2017	2018	2019	2020	2021	2022	2023
	36	31	19	32	35	40	28	25	45	36	88	33
Totaal	36	31	19	32	35	40	28	25	45	36	88	33



Verloren voorwerpen

	2000	2013	2014	2015	2016	2017	2018	2019	2020	2021	2022	2023
	1.935	8.877	8.712	8.522	8.803	9.170	9.476	9.321	7.996	8.828	9.165	9.201
Totaal	1.935	8.877	8.712	8.522	8.803	9.170	9.476	9.321	7.996	8.828	9.165	9.201

Andere niet misdrijven

	2000	2013	2014	2015	2016	2017	2018	2019	2020	2021	2022	2023
Bevel tot gevangenneming	1	8	13	12	8	16	15	9	8	12	10	8
Eerherstel	2	1								1		
Niet-naleving van voorwaarden	27	8	28	35	47	92	107	150	109	129	123	125
Proces-verbaal van inlichtingen	875	503	521	303	240	215	227	232	278	238	228	261
Kennisgeving	1	371	309	314	355	387	376	515	356	440	509	607
Onopzettelijke beschadiging kabels (niet telecom)		13	19	9	3	2	3	1		1		2
Gedrag in relatie tot gewelddadige radicalisering					1	3	3		3	2	1	1
Vraag seining elektronisch toezicht						2	1		6	1	123	233
Toezichtstaak wapens	10	10	10	14	13	16	10	21	74	291	361	402
Niet nader bepaald					1	2		3	2	2	3	2
Andere niet misdrijven	300											
Totaal	1.216	914	900	687	668	735	742	931	836	1.117	1.358	1.641