

POLITIËLE CRIMINALITEITSSTATISTIEKEN

PLEEGPLAATS: PROVINCIE

Luxembourg

2000 - 2023

Federale Politie - DGR/DRIIBIPOL

POLITIËLE CRIMINALITEITSSTATISTIEKEN

PLEEGPLAATS: PROVINCIE

Luxembourg

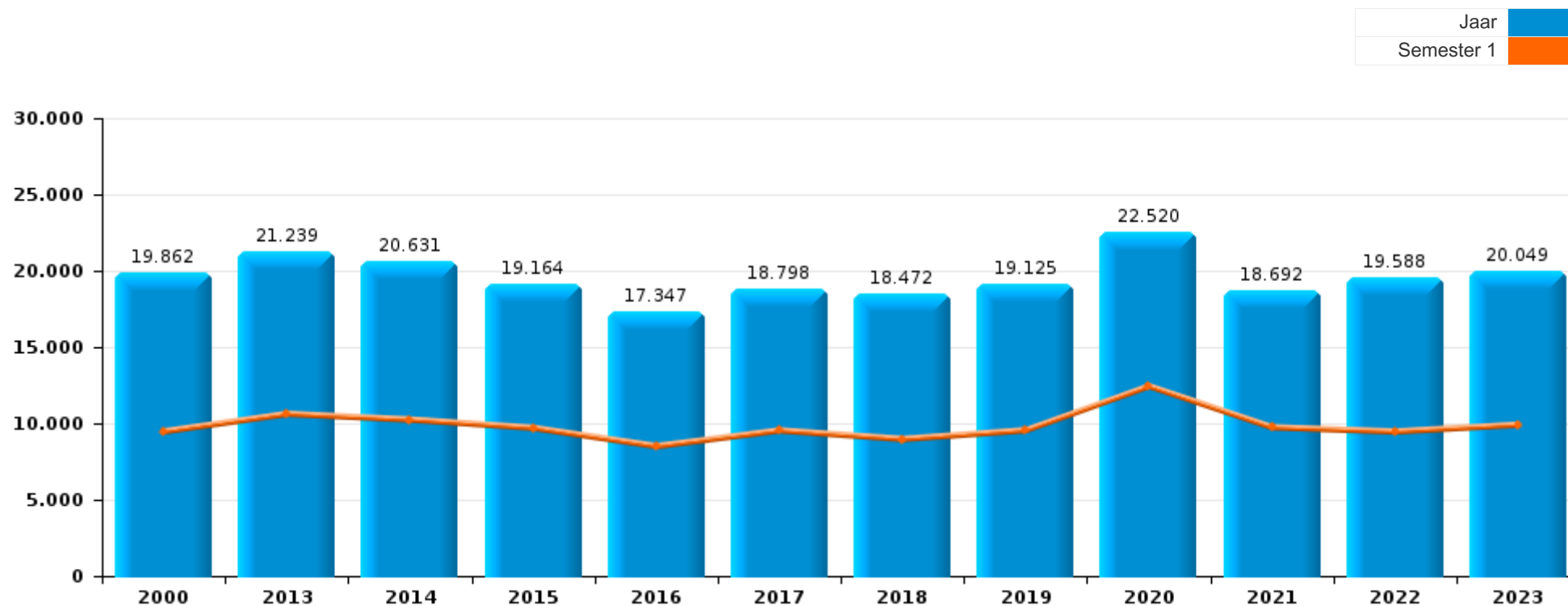
DEEL I : GERECHTELIJKE INBREUKEN

GEREGISTREERDE CRIMINALITEIT OP HET NIVEAU VAN DE PROVINCIE



Luxembourg

	2000	2013	2014	2015	2016	2017	2018	2019	2020	2021	2022	2023
Totaal aantal misdrijven	19.862	21.239	20.631	19.164	17.347	18.798	18.472	19.125	22.520	18.692	19.588	20.049





Luxembourg

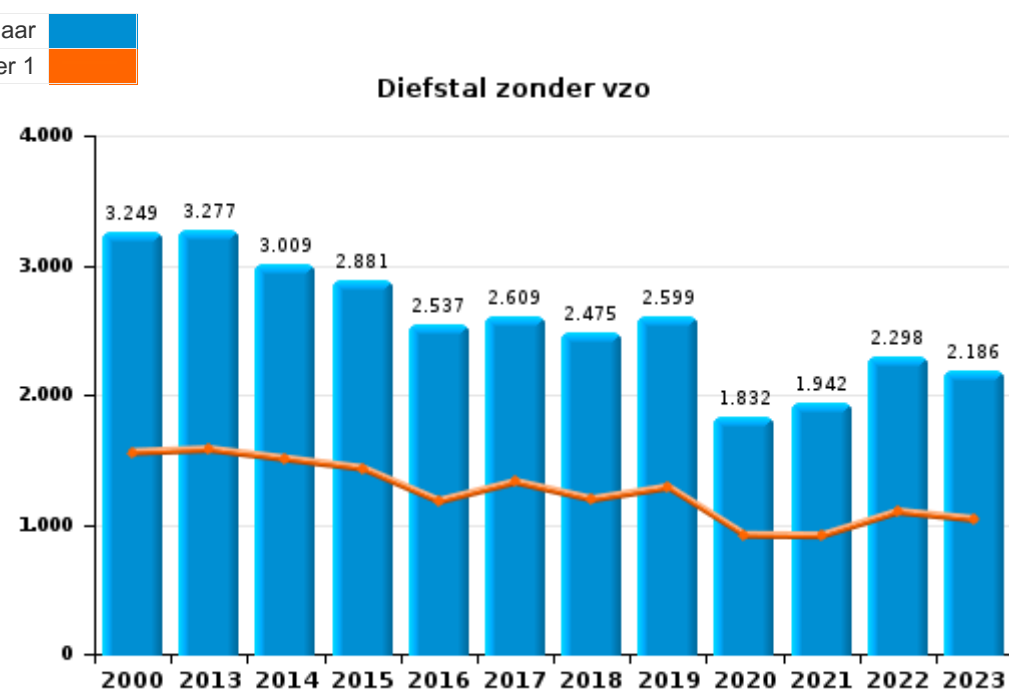
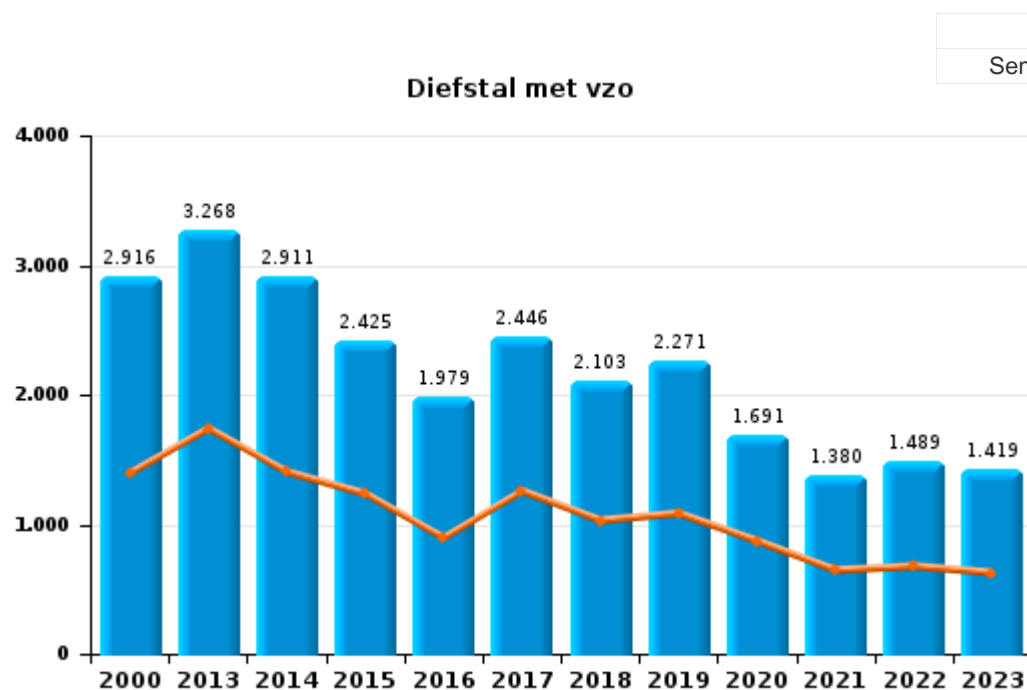
	2000	2013	2014	2015	2016	2017	2018	2019	2020	2021	2022	2023
Diefstal en afpersing	6.666	6.633	5.991	5.372	4.551	5.120	4.630	4.925	3.575	3.390	3.847	3.690
Beschadigen van eigendom	2.738	2.583	2.610	2.329	2.056	2.020	1.994	2.105	1.862	1.905	2.049	1.891
Misdr. tegen de lichamelijke integriteit	1.722	2.029	2.036	1.948	1.865	2.098	2.055	2.146	2.016	2.180	2.485	2.456
Drugs	1.740	1.464	1.761	1.846	1.462	1.673	1.650	1.681	1.696	1.538	1.622	1.589
Bedrog	1.580	972	918	934	859	993	1.105	1.212	1.330	1.603	2.079	2.148
Misdr. tegen andere morele waarden en gevoelens	451	1.342	1.247	1.110	1.078	1.145	1.260	1.333	1.154	1.311	1.377	1.404
Misdr. tegen de openbare veiligheid	1.204	1.107	975	998	936	998	1.015	1.027	1.016	927	1.086	1.174
Vreemdelingenwetgeving	195	816	709	885	774	773	900	705	466	549	547	593
Volksgesondheid	14	17	13	10	18	14	11	4	5.423	1.225	26	11
Wapens en springstoffen	231	592	821	583	470	491	502	493	467	473	448	486
Informaticacriminaliteit		307	321	247	330	330	330	492	525	569	984	1.216
Zedenmisdriven	269	291	337	288	352	366	401	393	424	470	455	466
Misdr. tegen de openbare trouw	499	383	357	329	317	378	373	312	352	333	345	344
Bevolkingsregister	85	544	403	442	418	443	319	338	254	290	313	319
Misdr. tegen de familie	569	518	492	354	318	322	320	294	272	231	239	231
Misdr. tegen gezag van de overheid	198	304	326	282	257	287	300	300	376	330	271	315
Jeugdbescherming	103	211	264	217	245	246	313	313	296	382	316	408
Dronkenschap en alcohol	158	192	170	198	262	275	235	327	248	320	346	438
Milieu	497	271	246	203	223	224	242	226	237	198	254	304
Sociaal strafwetboek	17	134	177	166	116	151	157	97	81	96	110	120
Misdr. tegen het juridisch statuut van het kind	88	173	128	113	106	101	73	116	121	102	109	95
Bescherming personen	62	68	69	61	95	82	91	72	77	68	85	91
Andere bijzondere wetten	107	56	47	62	72	79	48	57	99	45	37	94
Arbeid	73	69	70	34	37	30	36	28	28	39	50	46
Overtreding Strafwetboek	355	3	2	2	3	3	2	3	3	1		
Identiteitskaart	77	40	38	27	20	36	12	11	35	16	18	26
Misdr. tegen de persoonlijke vrijheid	14	22	18	38	19	24	26	29	21	26	25	26
Bescherming van de openbare inkomsten	56	15	18	10	14	21	14	16	15	14	13	18
Mensenhandel		13	7	12	12	18	11	8	7	9	11	10
Handelspraktijken	30	15	11	15	4	7	8	7	6	1	3	5
Onwettige uitoefening van het openbaar gezag	4	10	13	2	10	13	10	9	5	17	9	3
Private veiligheid	32	18	2	13	3	9	4	3	8	1	2	
Hormonen en doping	2	6	9	2	13	6	11	7	7	5	1	3
Militair strafrecht en militie	1	8	4	6	6	5	1	8	4	7	9	13
Economische wetgeving	21	4	2	1	3	1	6	2	4	4	3	2
Misdr. tegen de veiligheid van de staat	2	3	4	14	10	4	1			2	2	4
Voetbalwet		3	1	2	3	1	1	15		8	4	3
Huisjesmelkerij		2	5	5	4	8		5	2	2	3	3
Andere inbreuken Strafwetboek		1	8	2	5	1	3	5	4	2	1	2
Aanzetten misdaden of wanbedrijven									3	3	4	2
Exploitatie van bedelarij				2	1	2		1	1			
Kieswetgeving	2		1				2					
Subtotaal	19.862	21.239	20.631	19.164	17.347	18.798	18.472	19.125	22.520	18.692	19.588	20.049
Overtreding lokaal politiereglement	1	951	852	805	949	1.395	1.433	1.746	1.201	749	1.577	1.359
Subtotaal	1	951	852	805	949	1.395	1.433	1.746	1.201	749	1.577	1.359
Totaal	19.863	22.190	21.483	19.969	18.296	20.193	19.905	20.871	23.721	19.441	21.165	21.408



I.1. Inbreukcategorie : Diefstal en afpersing (top 5 inbreuken op nationaal niveau 2023)

Luxembourg

	2000	2013	2014	2015	2016	2017	2018	2019	2020	2021	2022	2023
Diefstal zonder vzo	3.249	3.277	3.009	2.881	2.537	2.609	2.475	2.599	1.832	1.942	2.298	2.186
Diefstal met vzo	2.916	3.268	2.911	2.425	1.979	2.446	2.103	2.271	1.691	1.380	1.489	1.419
Diefstal niet nader bepaald	484	35	25	26	12	21	9	9	7	14	11	9
Afpersing	11	53	45	38	23	43	40	46	45	54	49	75
Andere	6		1	2		1	3					1
Totaal	6.666	6.633	5.991	5.372	4.551	5.120	4.630	4.925	3.575	3.390	3.847	3.690





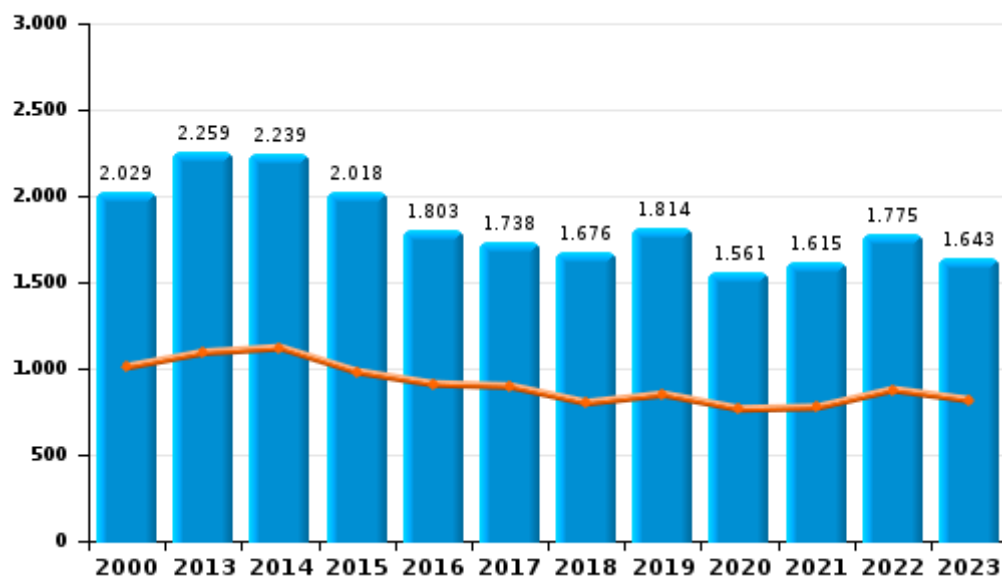
I.2. Inbreukcategorie : Beschadigen van eigendom (top 5 inbreuken op nationaal niveau 2023)

Luxembourg

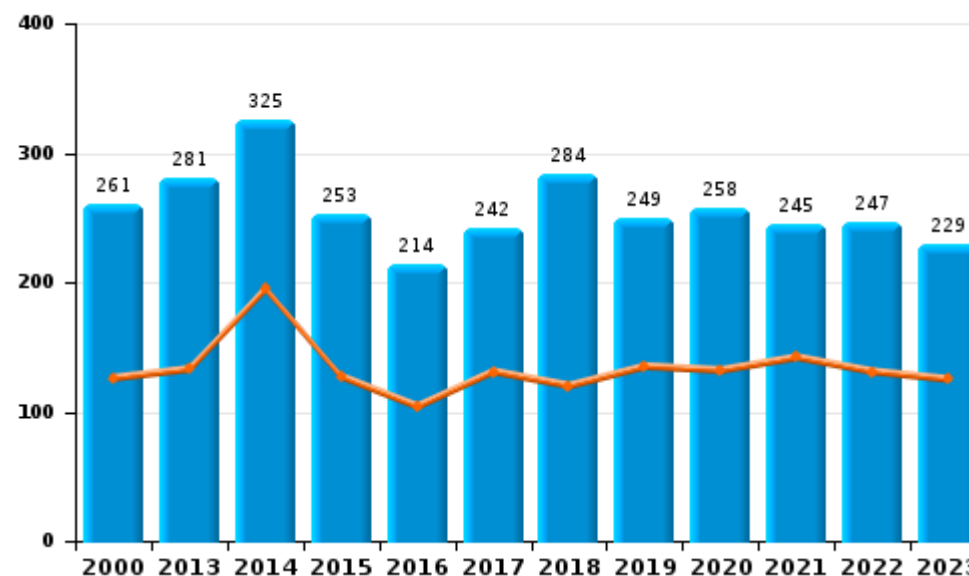
	2000	2013	2014	2015	2016	2017	2018	2019	2020	2021	2022	2023
Vandalisme	2.029	2.259	2.239	2.018	1.803	1.738	1.676	1.814	1.561	1.615	1.775	1.643
Onopzettelijke brandstichting	184	178	148	159	132	139	186	164	166	155	147	167
Opzettelijke brandstichting	77	103	177	94	82	103	98	85	92	90	100	62
Vernieling, onbruikbaarmaking, beschadiging	448	43	43	57	39	40	33	42	43	45	27	19
Opzettelijke vernieling door ontploffing			3	1			1					
Totaal	2.738	2.583	2.610	2.329	2.056	2.020	1.994	2.105	1.862	1.905	2.049	1.891

Jaar	
Semester 1	

Vandalisme



Brandstichting

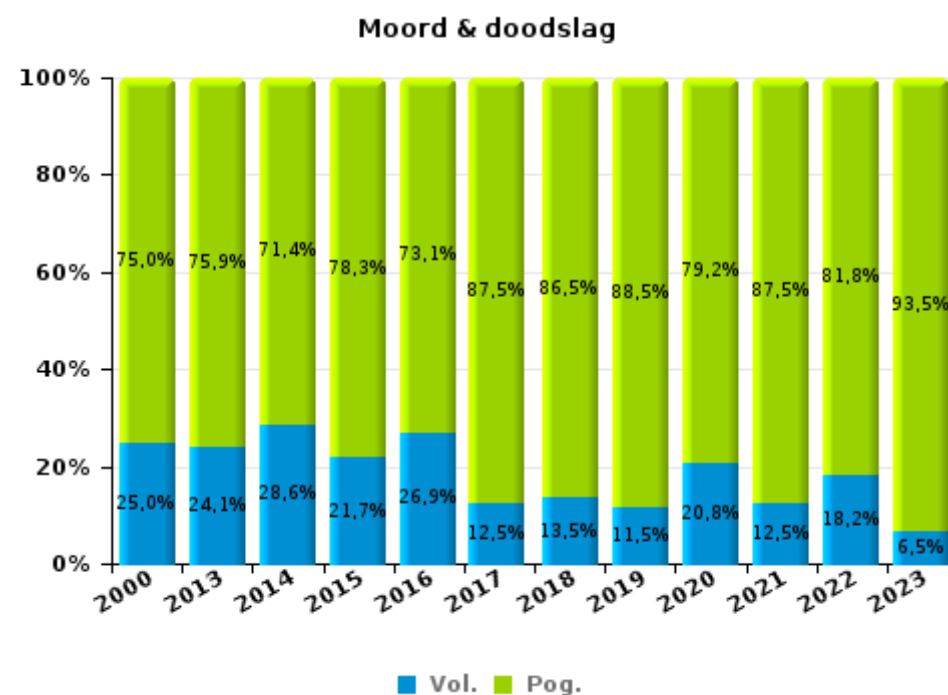
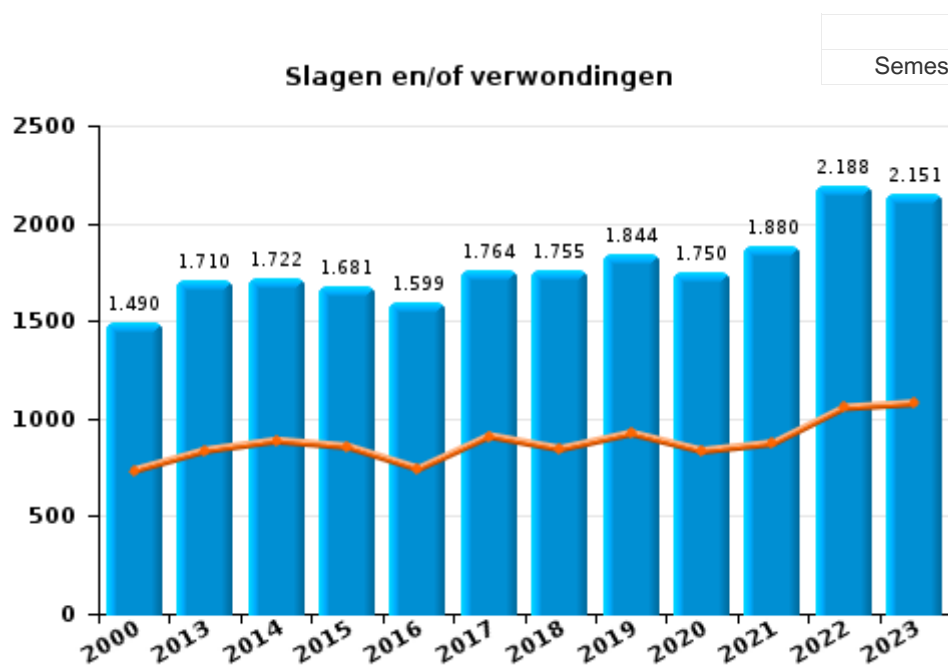




I.3. Inbreukcategorie : Misdrijven tegen de lichamelijke integriteit (top 5 inbreuken op nationaal niveau 2023)

Luxembourg

	2000	2013	2014	2015	2016	2017	2018	2019	2020	2021	2022	2023
Slagen en/of verwondingen	1.490	1.710	1.722	1.681	1.599	1.764	1.755	1.844	1.750	1.880	2.188	2.151
Andere	224	290	279	244	240	302	263	276	242	276	275	274
Moord & doodslag	8	29	35	23	26	32	37	26	24	24	22	31
Totaal	1.722	2.029	2.036	1.948	1.865	2.098	2.055	2.146	2.016	2.180	2.485	2.456







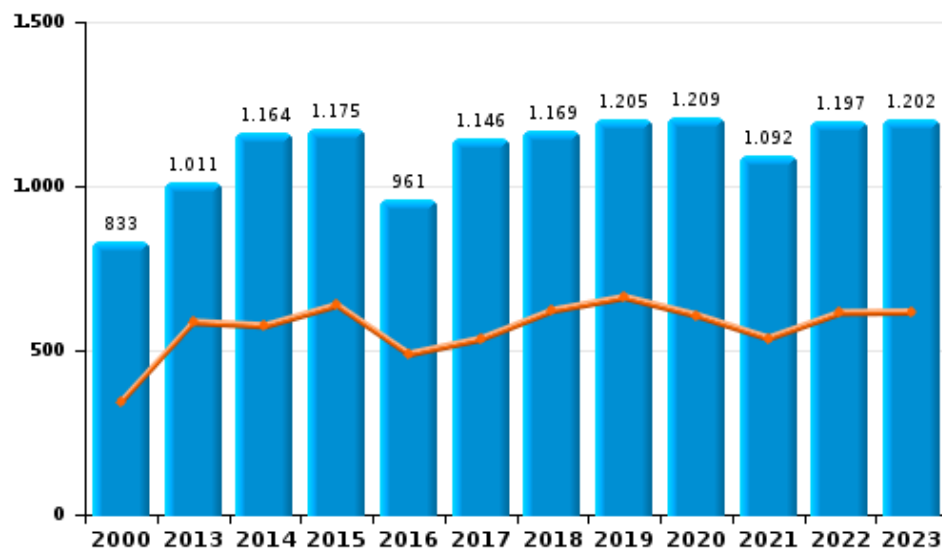
I.4. Inbreukcategorie : Drugs (top 5 inbreuken op nationaal niveau 2023)

Luxembourg

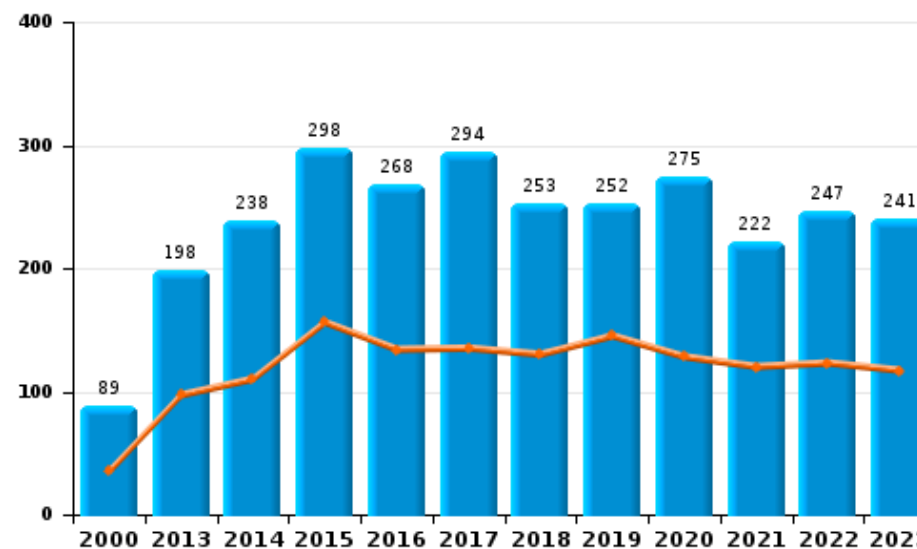
	2000	2013	2014	2015	2016	2017	2018	2019	2020	2021	2022	2023
Bezit	833	1.011	1.164	1.175	961	1.146	1.169	1.205	1.209	1.092	1.197	1.202
Handel	89	198	238	298	268	294	253	252	275	222	247	241
In- en uitvoer	242	126	197	227	123	117	99	98	80	80	62	40
Gebruik	536	34	62	46	28	40	38	37	25	35	39	35
Andere	37	52	53	60	43	37	50	43	55	66	39	42
Fabricatie	3	43	47	40	39	39	41	46	52	43	38	29
Totaal	1.740	1.464	1.761	1.846	1.462	1.673	1.650	1.681	1.696	1.538	1.622	1.589

Jaar	
Semester 1	

Bezit



Handel





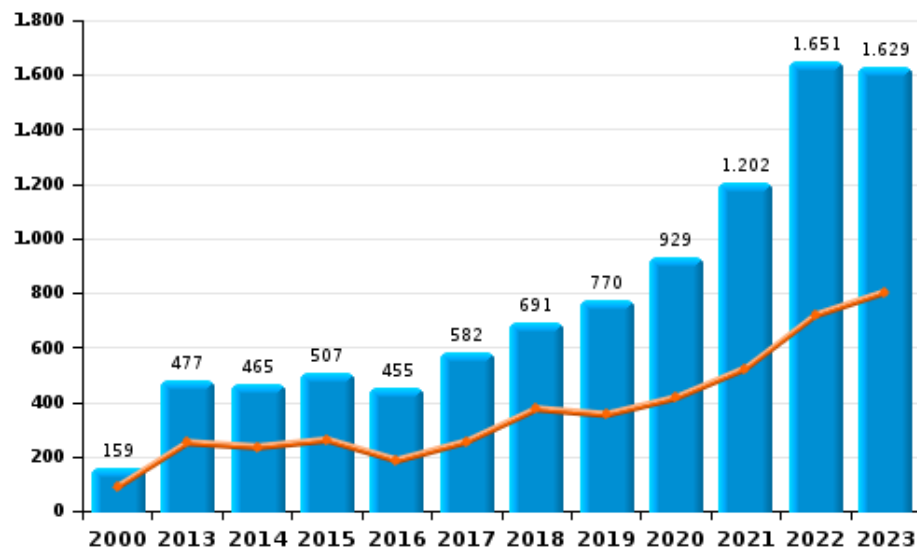
1.5. Inbreukcategorie : Bedrog (top 5 inbreuken op nationaal niveau 2023)

Luxembourg

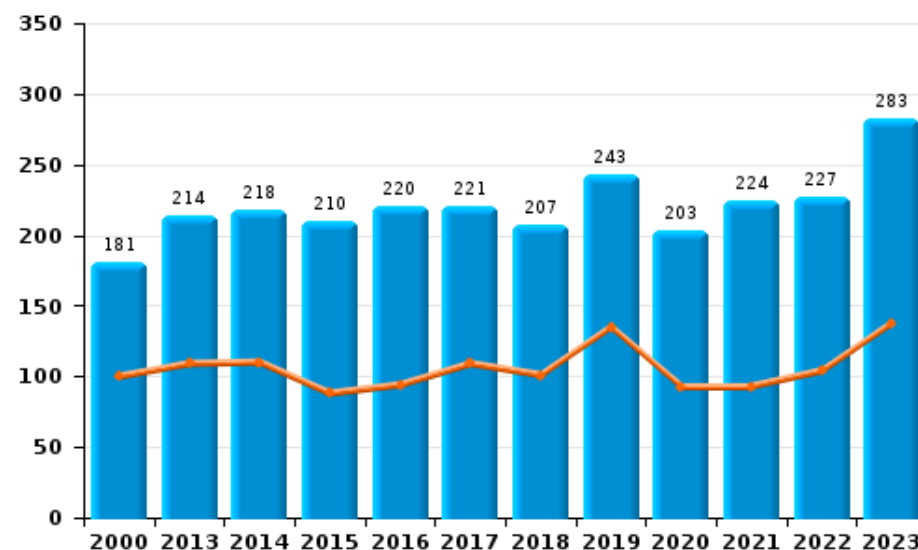
	2000	2013	2014	2015	2016	2017	2018	2019	2020	2021	2022	2023
Oplichting	159	477	465	507	455	582	691	770	929	1.202	1.651	1.629
Misbruik van vertrouwen en verwante misd.	181	214	218	210	220	221	207	243	203	224	227	283
Verduistering en bedrieglijke vernietiging	1.012	99	68	59	66	66	79	88	76	77	66	118
Flessentrekkerij	84	93	82	57	42	51	39	31	22	28	43	25
Fraudes: Andere	97	29	34	44	36	29	37	32	63	43	44	55
Heling	45	44	42	39	25	35	38	26	21	20	43	36
Misd. ivm insolventie	2	16	9	18	15	9	14	22	16	9	5	2
Totaal	1.580	972	918	934	859	993	1.105	1.212	1.330	1.603	2.079	2.148

Jaar	Semester 1
■	■

Oplichting



Misbruik van vertrouwen en verwante misd.



POLITIËLE CRIMINALITEITSSTATISTIEKEN

PLEEGPLAATS: PROVINCIE

Luxembourg

DEEL II : CRIMINELE FIGUREN / FENOMENEN



Luxembourg

CF Diefstal vervoermiddel

	2000	2013	2014	2015	2016	2017	2018	2019	2020	2021	2022	2023
Autodiefstal	653	204	196	199	134	174	131	150	115	107	118	128
Motodiefstal	20	24	19	24	28	22	21	18	12	14	13	13
Carjacking	14	10	7	9	4	7	4	6	1	3	5	9
Homejacking	2	2	2	2	2	3	2	2		2	2	1
Garagediefstal	27	40	19	21	7	17	14	16	11	2	4	5
Bromfietsdiefstal	124	31	40	29	25	26	16	13	18	13	17	7
Fietsdiefstal	131	105	104	95	86	103	93	124	106	103	127	87

CF Inbraak

	2000	2013	2014	2015	2016	2017	2018	2019	2020	2021	2022	2023
Woninginbraak	920	1.443	1.324	1.090	865	1.096	1.074	1.204	876	671	777	704
Inbraak in bedrijf of handelszaak	531	425	292	321	257	315	197	230	165	107	147	148
Inbraak in openbare of overheidsinstelling	219	198	190	154	153	178	129	127	89	68	88	87
Ramkraak	4	3	2	6	1	9	5		4	1	1	1
Inbraak in gebouw (totaal)	1.624	2.048	1.801	1.551	1.269	1.580	1.396	1.557	1.129	845	1.011	939



CF Diefstal andere

	2000	2013	2014	2015	2016	2017	2018	2019	2020	2021	2022	2023
Diefstal gewapenderhand	65	57	40	46	43	35	25	26	22	24	22	22
Diefstal met geweld zonder wapen	88	182	158	141	114	147	128	141	124	112	125	121
Diefstal uit of aan voertuig	962	878	811	641	553	562	463	542	369	445	485	372
Sacjacking uit auto		3	2		1	1		1				
Diefstal van wapens en explosieven	71	57	68	70	46	75	58	49	34	47	38	28
Steaming				1								
Handtasroof	10	18	15	7	7	1	2	2	1	2	1	1
Grijpdiefstal	57	33	29	23	26	32	32	47	19	16	15	17
Zakkenrollerij	140	214	208	196	158	172	120	143	73	76	86	84
Winkeldiefstal	221	377	300	311	333	423	416	438	297	355	436	374
Diefstal met list	94	106	75	56	70	70	57	54	14	16	22	31
Metaaldiefstal	32	97	115	88	60	67	67	47	36	35	63	40
Werfdiefstal	103	105	102	90	79	61	52	67	42	46	51	34
Home-invasie		2		4			4	4	1	2	3	
Dierendiefstal	68	37	58	38	40	41	36	28	27	16	15	24
Ladingdiefstal	1	12	13	22	51	86	28	30	30	18	8	3

ICT-criminaliteit

	2000	2013	2014	2015	2016	2017	2018	2019	2020	2021	2022	2023
Betaalkaartfraude	5	103	78	75	103	93	81	124	84	75	110	102
Phishing			12	1	7	6	6	5	8	8	24	46
Ransomware						8	3	1	1	2	2	2
Shouldersurfing			4		1	8	6	22		1		6
Skimming		5	12	8	14	3	1		1			2



CF Andere

	2000	2013	2014	2015	2016	2017	2018	2019	2020	2021	2022	2023
Geweld tegen beroepen van algemeen belang	5	40	49	39	40	51	45	40	45	40	55	54
Groepsverkrachting	5	2	4	3	5	4	5	2	4	5	1	3
Graffiti	24	62	84	68	81	62	65	43	34	30	50	31
Beschadiging van auto	360	988	1.096	984	829	806	759	860	684	779	741	750
Steekpartij	7	12	15	9	10	14	15	8	9	13	17	16

FE Intrafamiliaal geweld (IFG)

	2000	2013	2014	2015	2016	2017	2018	2019	2020	2021	2022	2023
IFG: fysiek, binnen het koppel	121	447	473	461	477	539	557	614	607	623	657	666
IFG: fysiek, tegen afstammelingen	22	97	53	76	82	95	103	108	112	140	119	122
IFG: fysiek, tegen andere leden	376	89	86	96	92	112	94	110	136	132	162	169
IFG: seksueel, binnen het koppel		2	5	3	4	5	4	9	8	11	5	8
IFG: seksueel, tegen afstammelingen	17	21	22	20	24	19	24	15	28	19	14	1
IFG: seksueel, tegen andere leden	1	2	5	1	3	2	2	2	2	1	4	2
IFG: psychisch, binnen het koppel	426	639	580	458	443	482	455	521	514	500	496	467
IFG: psychisch, tegen afstammelingen	2	6	7	7	12	19	20	32	21	39	38	44
IFG: psychisch, tegen andere leden	2	15	20	19	38	49	34	34	24	40	37	62
IFG: economisch, binnen het koppel	4	39	36	39	46	42	44	64	59	70	59	72
IFG: economisch, tegen afstammelingen	1	5	4	3	1	4	4	5		7	7	2
IFG: economisch, tegen andere leden	268	173	155	121	123	102	88	69	61	55	54	54

FE Hormonen en doping

	2000	2013	2014	2015	2016	2017	2018	2019	2020	2021	2022	2023
Humane doping		6	9	4	15	6	12	7	9	6	3	4
Illegale vetmesting	2	1	1		2	2					7	



FE Drugs

	2000	2013	2014	2015	2016	2017	2018	2019	2020	2021	2022	2023
Verkoop van cocaïne	3	24	35	39	54	44	63	65	63	50	75	66
Import-export van cocaïne	3	8	16	17	11	7	11	17	10	14	13	10
Productie van synthetische drugs			1	5		2	1	1			1	
Import-export van synthetische drugs	1	1	5	5	5	1	3	6	3	4	2	2
Verkoop van synthetische drugs	4	8	19	24	17	13	9	17	11	5	10	13
Productie van cannabis (teelt)	1	32	26	19	20	20	21	20	25	16	15	17
Import-export van cannabis in grote hoev.		3	8	4	2	4	1	3	5	5	3	3
Verkoop van cannabis in grote hoeveelheid		2	2	4	2	1	4	6	1	4	4	
Import-export van heroïne	1	21	26	28	10	17	8	9	13	14	8	2
Verkoop-handel van heroïne		35	37	39	45	32	24	16	21	21	22	15

FE Wapenzwandel

	2000	2013	2014	2015	2016	2017	2018	2019	2020	2021	2022	2023
Handel en productie van vuurwapen		4	9	12	6	4	6	5	1	6	4	2
Handel en productie van niet-vuurwapen		2	2	2	1	2	2			2	1	

FE Mensenhandel

	2000	2013	2014	2015	2016	2017	2018	2019	2020	2021	2022	2023
Mensenhandel - economische uitbuiting	1	3	6	6	4	6	7	6	2	5	5	3
Mensenhandel - seksuele uitbuiting	2	20	12	10	12	13	11	5	9	12	15	18



FE Geweld in de publieke ruimte

	2000	2013	2014	2015	2016	2017	2018	2019	2020	2021	2022	2023
Fysiek geweld (openbaar vervoer)	9	34	35	23	27	29	24	30	25	20	29	33
Fysiek geweld (openbare weg)	364	574	583	585	504	554	554	543	545	550	683	692
Fysiek geweld (andere openbare plaats)	32	35	32	31	30	35	33	32	36	31	37	54
Fysiek geweld (publiek toegankelijke plaats)	335	268	266	245	218	237	237	248	161	180	286	218
Seksueel geweld (openbaar vervoer)	7	4	3	2	5	3	7	7	5	10	14	11
Seksueel geweld (openbare weg)	24	35	38	28	37	47	56	37	42	35	34	41
Seksueel geweld (andere openbare plaats)	12	10	9	9	10	11	7	8	8	6	9	5
Seksueel geweld (publiek toegankelijke plaats)	36	27	41	26	37	25	45	34	26	40	44	56
Psychisch geweld (openbaar vervoer)	26	34	36	30	38	48	25	25	23	15	30	38
Psychisch geweld (openbare weg)	391	538	538	489	446	546	545	532	596	518	522	634
Psychisch geweld (andere openbare plaats)	44	49	65	50	47	46	47	55	63	57	58	54
Psychisch geweld (publiek toegankelijke plaats)	251	218	220	219	188	228	239	224	176	145	200	216
Diefstal gewapenderhand (openbaar vervoer)	2		2				1				1	
Diefstal gewapenderhand (openbare weg)	21	23	11	16	10	8	7	7	5	7	4	9
Diefstal gewapenderhand (andere openbare plaats)	1				2	2						
Diefstal gewapenderhand (publiek toegank. plaats)	22	18	15	13	15	14	8	11	8	5	9	8
Diefstal geweld zonder wapen (openbaar vervoer)	2	6	2	1	4	2	3	6	4	1	1	
Diefstal geweld zonder wapen (openbare weg)	26	71	64	60	49	40	37	43	42	36	26	32
Diefstal geweld zonder wapen (and. openb. plaats)	2	3	2	5	4	6	2	2	1	2	1	3
Diefstal geweld zonder wapen (pub. toegank. pl.)	22	33	39	27	25	37	27	24	21	21	28	17

FE Andere

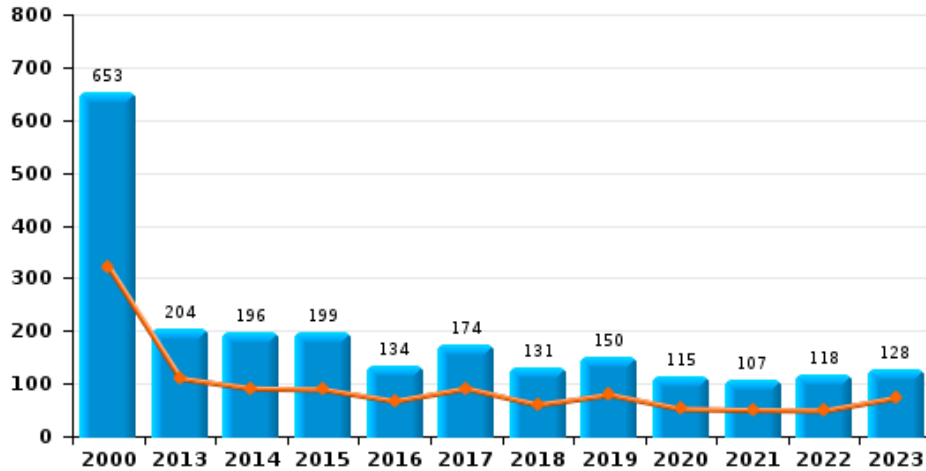
	2000	2013	2014	2015	2016	2017	2018	2019	2020	2021	2022	2023
Nepagenten	1	31	12	8	3	6	9		4	2	6	6
Terrorisme, extremisme en radicalisme	2	4	7	12	6	7	6		4	6	1	3
Cyberbelaging	38	163	161	148	163	166	122	94	48	78	57	121
Identiteitsfraude	53	147	149	140	127	167	137	127	150	132	183	216



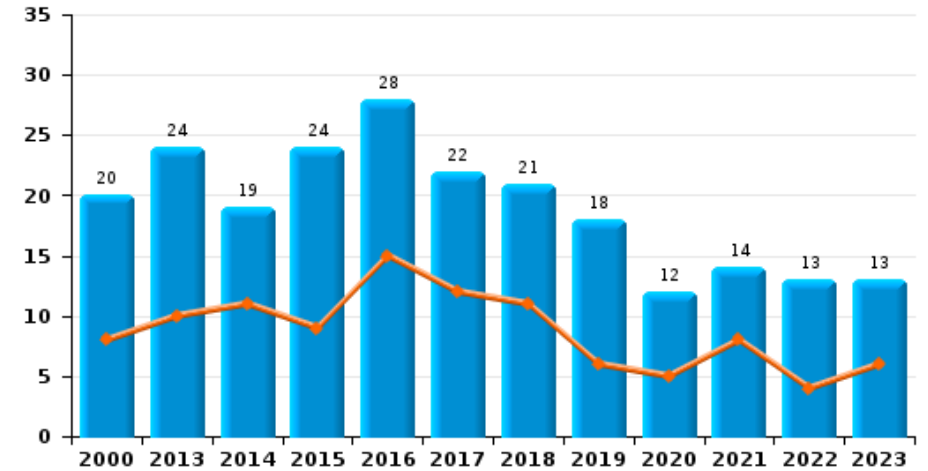
Luxembourg

Jaar
Semester 1

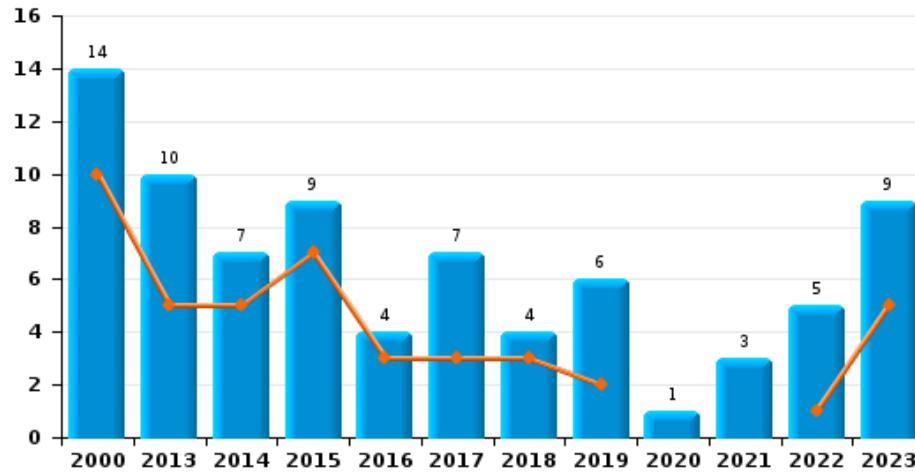
Autodiefstal



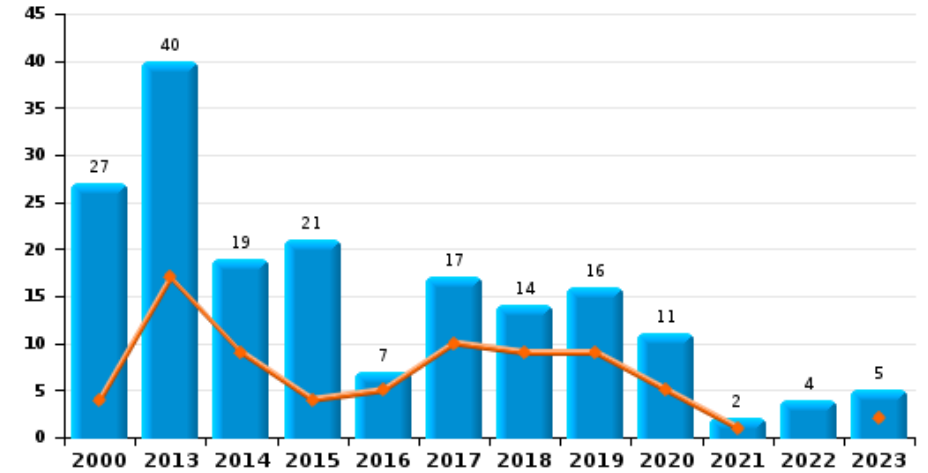
Motodiefstal



Carjacking



Garagediefstal

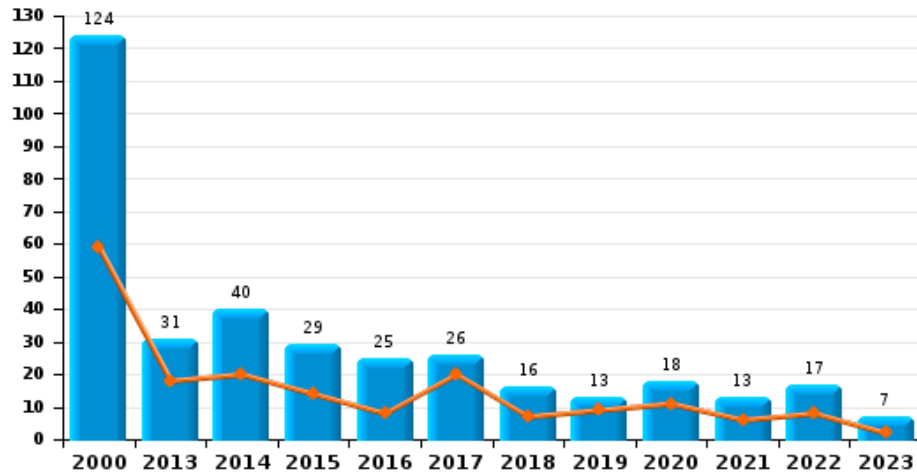




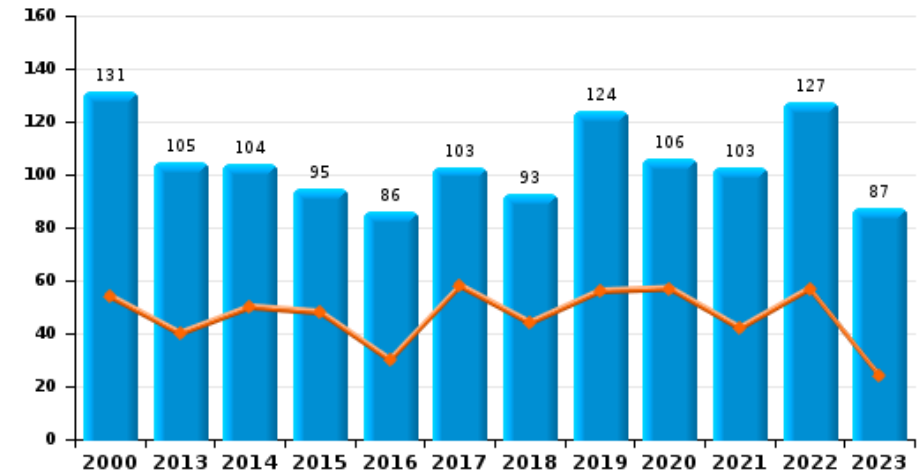
Luxembourg

Jaar
Semester 1

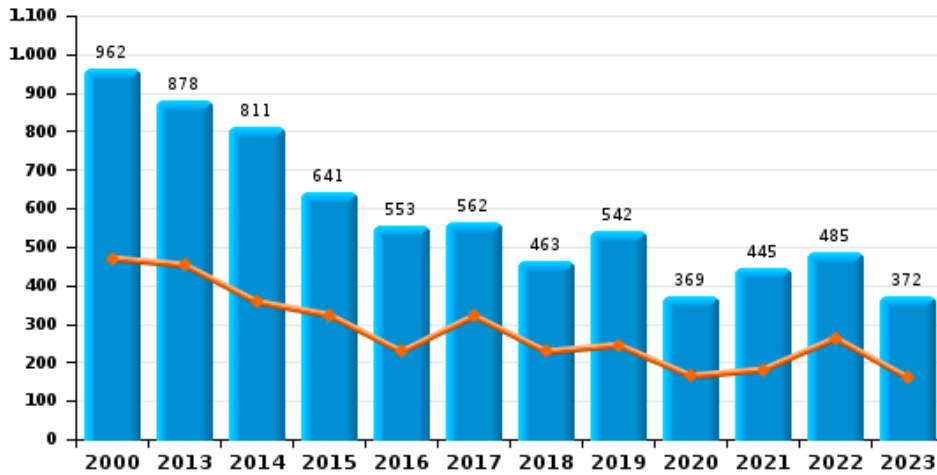
Bromfietsdiefstal



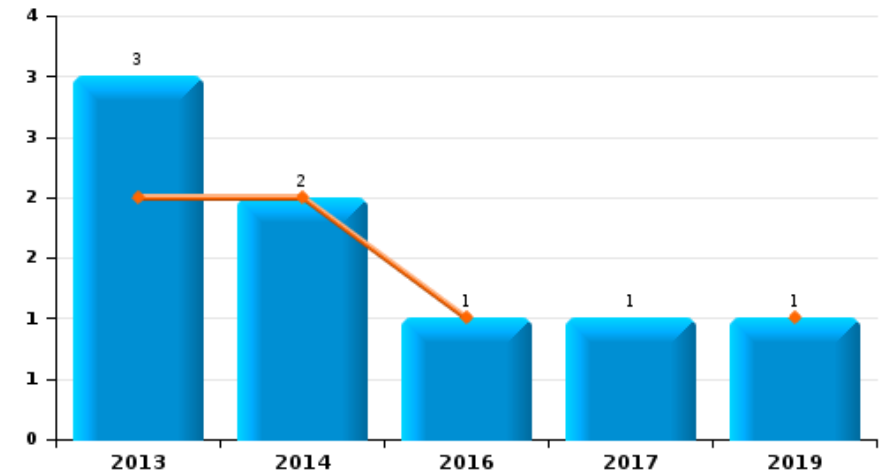
Fietsdiefstal



Diefstal uit of aan voertuig



Sacjacking uit auto

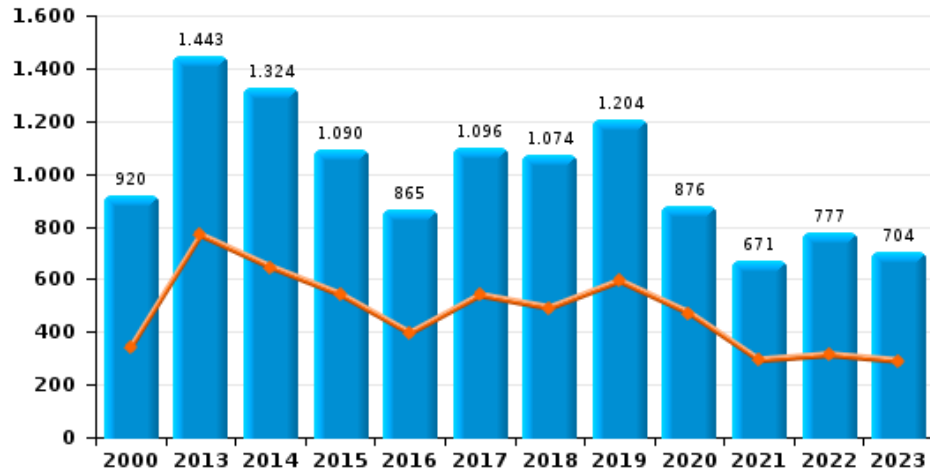




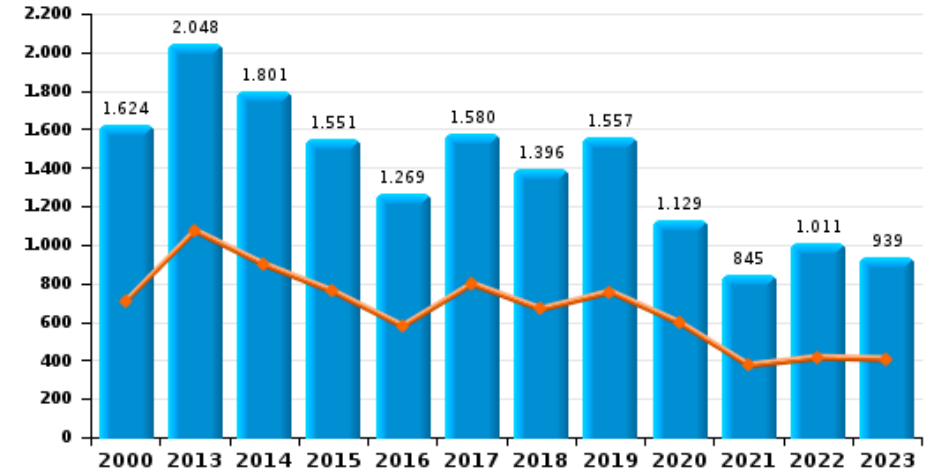
Luxembourg

Jaar ■
Semester 1 ■

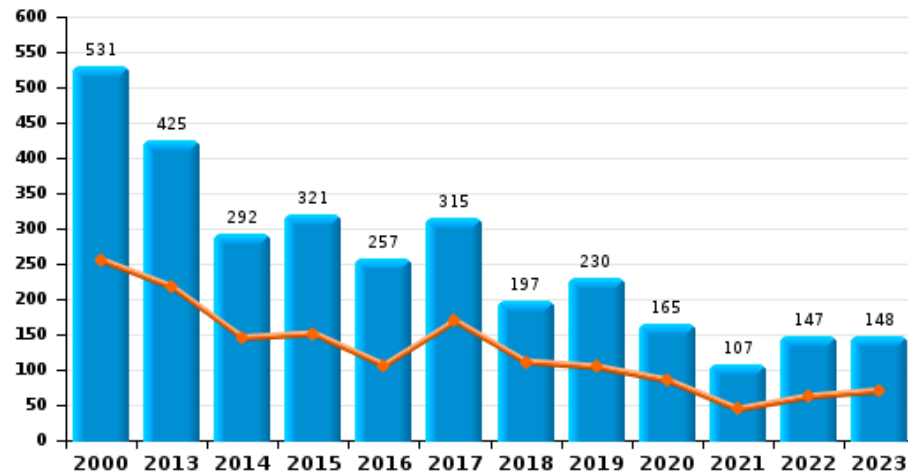
Woninginbraak



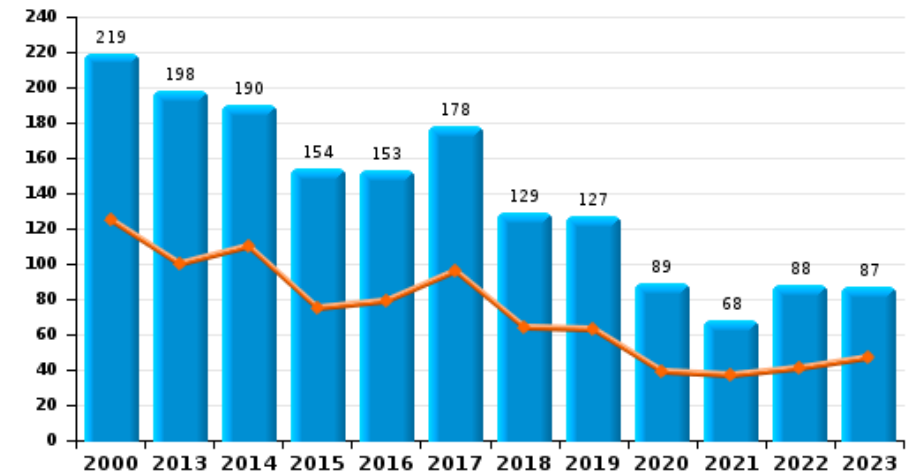
Inbraak in gebouw (totaal)



Inbraak in bedrijf of handelszaak



Inbraak in openbare of overheidsinstelling

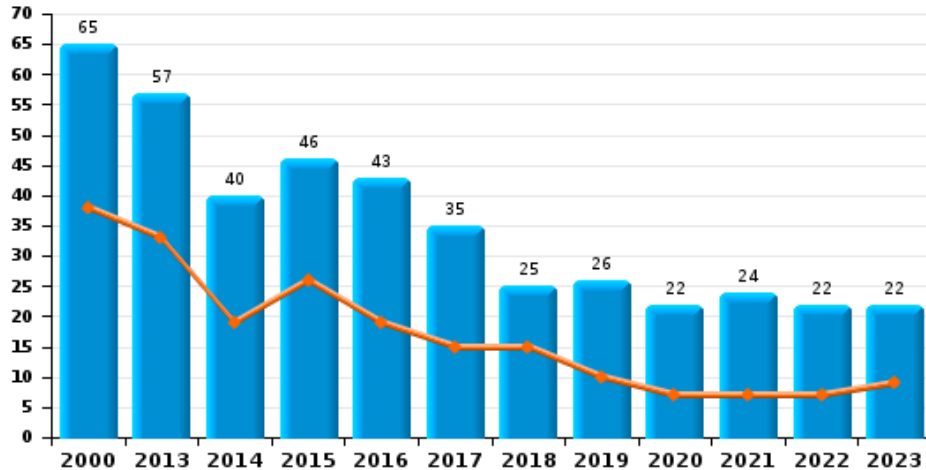




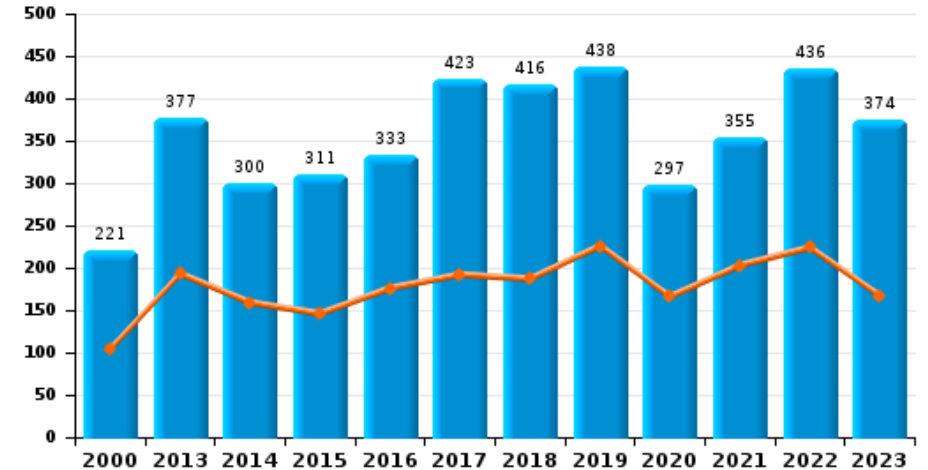
Luxembourg

Jaar ■
Semester 1 ■

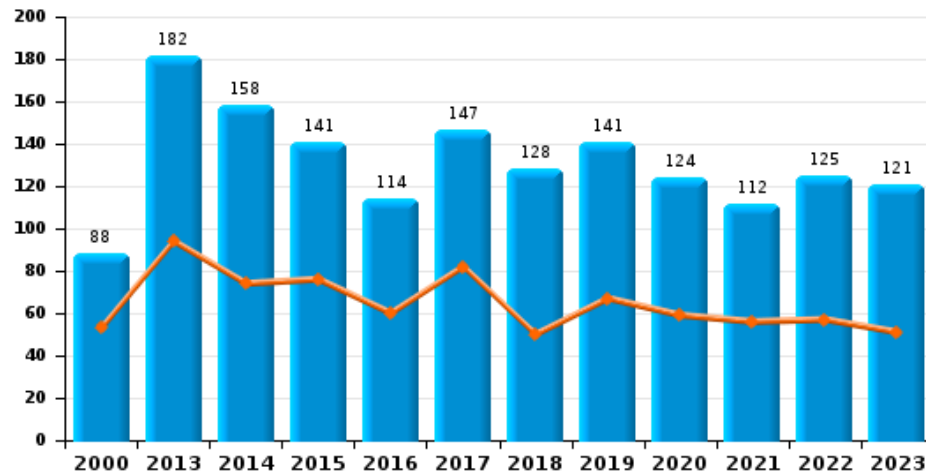
Diefstal gewapenderhand



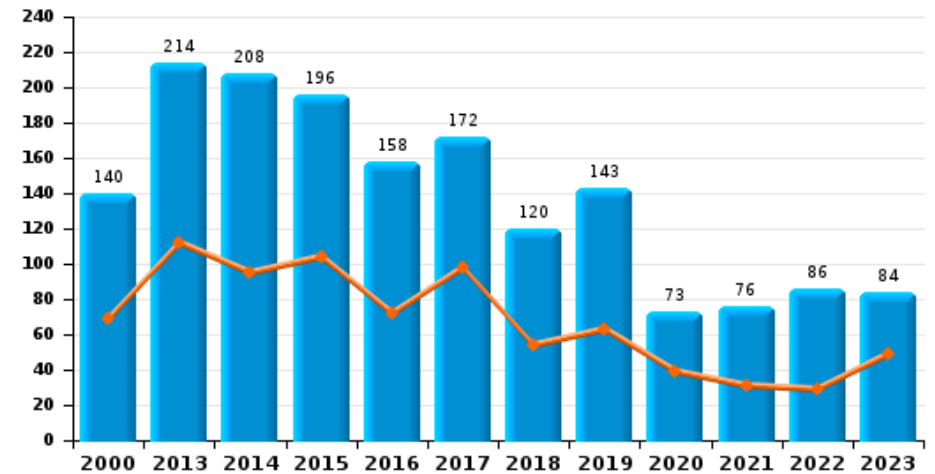
Winkeldiefstal



Diefstal met geweld zonder wapen



Zakkenrollerij

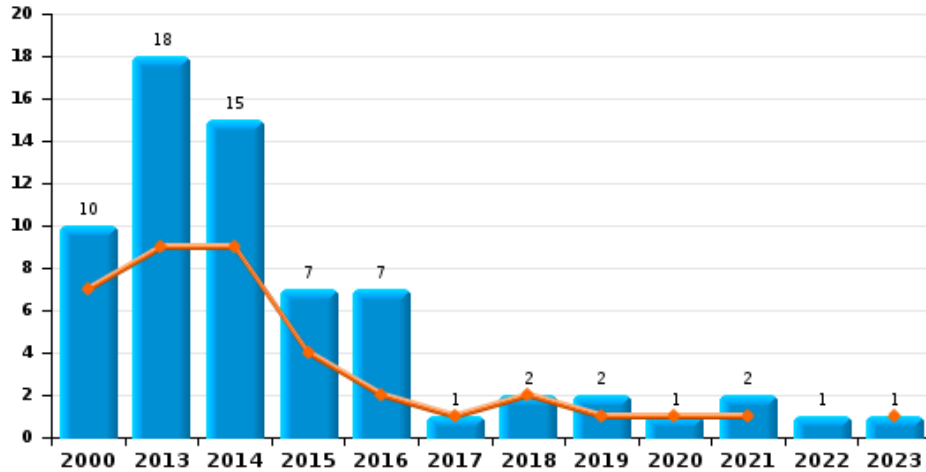




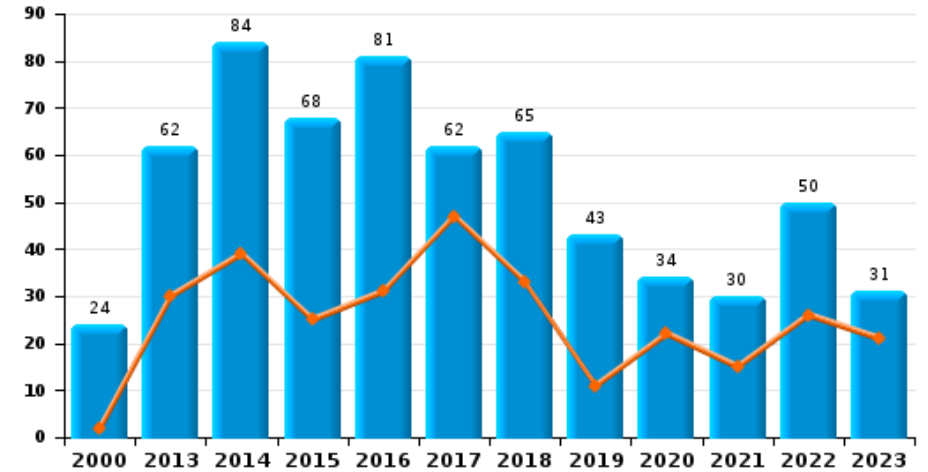
Luxembourg

Jaar ■
Semester 1 ■

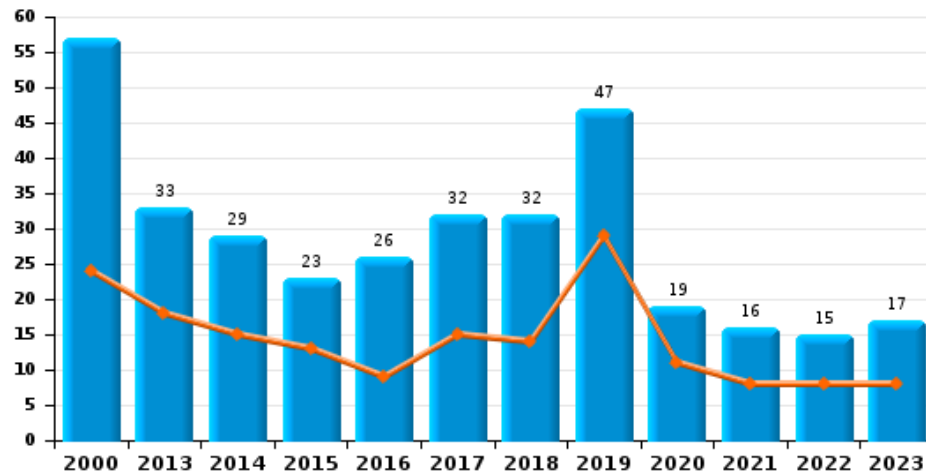
Handtasroof



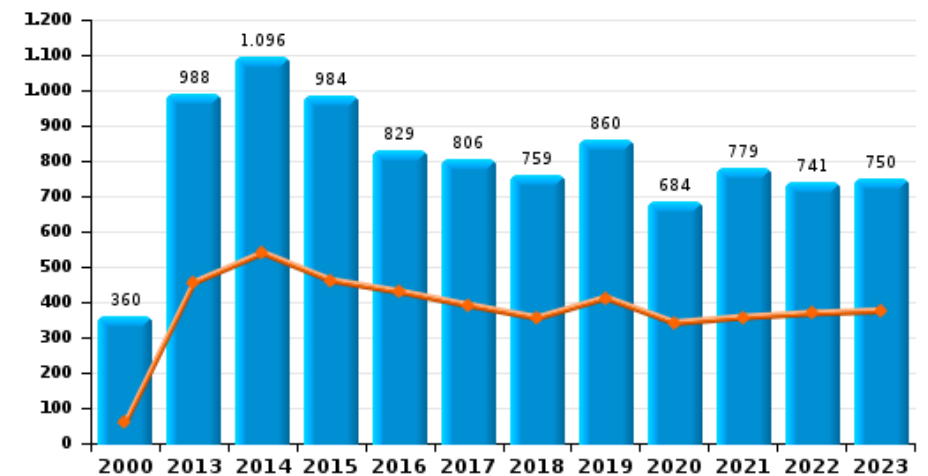
Graffiti



Grijpdiefstal



Beschadiging van auto





Luxembourg

CF Diefstal vervoermiddel

		2000	2013	2014	2015	2016	2017	2018	2019	2020	2021	2022	2023
Autodiefstal	Sem 1	321	110	91	89	67	91	60	79	52	50	49	73
	Sem 2	332	94	105	110	67	83	71	71	63	57	69	55
Totaal		653	204	196	199	134	174	131	150	115	107	118	128
Motodiefstal	Sem 1	8	10	11	9	15	12	11	6	5	8	4	6
	Sem 2	12	14	8	15	13	10	10	12	7	6	9	7
Totaal		20	24	19	24	28	22	21	18	12	14	13	13
Carjacking	Sem 1	10	5	5	7	3	3	3	2			1	5
	Sem 2	4	5	2	2	1	4	1	4	1	3	4	4
Totaal		14	10	7	9	4	7	4	6	1	3	5	9
Homejacking	Sem 1	1	2	1	2	1	2	2	2			1	1
	Sem 2	1		1		1	1				2	1	
Totaal		2	2	2	2	2	3	2	2		2	2	1
Garagediefstal	Sem 1	4	17	9	4	5	10	9	9	5	1		2
	Sem 2	23	23	10	17	2	7	5	7	6	1	4	3
Totaal		27	40	19	21	7	17	14	16	11	2	4	5
Bromfietsdiefstal	Sem 1	59	18	20	14	8	20	7	9	11	6	8	2
	Sem 2	65	13	20	15	17	6	9	4	7	7	9	5
Totaal		124	31	40	29	25	26	16	13	18	13	17	7
Fietsdiefstal	Sem 1	54	40	50	48	30	58	44	56	57	42	57	24
	Sem 2	77	65	54	47	56	45	49	68	49	61	70	63
Totaal		131	105	104	95	86	103	93	124	106	103	127	87



CF Inbraak

		2000	2013	2014	2015	2016	2017	2018	2019	2020	2021	2022	2023
Woninginbraak	Sem 1	341	767	646	542	395	539	491	593	471	293	313	290
	Sem 2	579	676	678	548	470	557	583	611	405	378	464	414
Totaal		920	1.443	1.324	1.090	865	1.096	1.074	1.204	876	671	777	704
Inbraak in bedrijf of handelszaak	Sem 1	255	217	145	151	106	169	111	104	85	44	62	70
	Sem 2	276	208	147	170	151	146	86	126	80	63	85	78
Totaal		531	425	292	321	257	315	197	230	165	107	147	148
Inbraak in openbare of overheidsinstelling	Sem 1	125	100	110	75	79	96	64	63	39	37	41	47
	Sem 2	94	98	80	79	74	82	65	64	50	31	47	40
Totaal		219	198	190	154	153	178	129	127	89	68	88	87
Ramkraak	Sem 1	3	2	2	4		2	4		1			
	Sem 2	1	1		2	1	7	1		3	1	1	1
Totaal		4	3	2	6	1	9	5		4	1	1	1
Inbraak in gebouw (totaal)	Sem 1	707	1.073	898	757	578	797	666	756	595	374	415	407
	Sem 2	917	975	903	794	691	783	730	801	534	471	596	532
Totaal		1.624	2.048	1.801	1.551	1.269	1.580	1.396	1.557	1.129	845	1.011	939



CF Diefstal andere

		2000	2013	2014	2015	2016	2017	2018	2019	2020	2021	2022	2023
Diefstal gewapenderhand	Sem 1	38	33	19	26	19	15	15	10	7	7	7	9
	Sem 2	27	24	21	20	24	20	10	16	15	17	15	13
Totaal		65	57	40	46	43	35	25	26	22	24	22	22
Diefstal met geweld zonder wapen	Sem 1	53	94	74	76	60	82	50	67	59	56	57	51
	Sem 2	35	88	84	65	54	65	78	74	65	56	68	70
Totaal		88	182	158	141	114	147	128	141	124	112	125	121
Diefstal uit of aan voertuig	Sem 1	469	452	356	322	227	320	227	244	164	180	262	159
	Sem 2	493	426	455	319	326	242	236	298	205	265	223	213
Totaal		962	878	811	641	553	562	463	542	369	445	485	372
Sacjacking uit auto	Sem 1		2	2		1			1				
	Sem 2		1				1						
Totaal			3	2		1	1		1				
Diefstal van wapens en explosieven	Sem 1	21	24	29	30	21	42	26	21	15	23	21	14
	Sem 2	50	33	39	40	25	33	32	28	19	24	17	14
Totaal		71	57	68	70	46	75	58	49	34	47	38	28
Steaming	Sem 2				1								
Totaal					1								
Handtasroof	Sem 1	7	9	9	4	2	1	2	1	1	1		1
	Sem 2	3	9	6	3	5			1		1	1	
Totaal		10	18	15	7	7	1	2	2	1	2	1	1
Grijpdiefstal	Sem 1	24	18	15	13	9	15	14	29	11	8	8	8
	Sem 2	33	15	14	10	17	17	18	18	8	8	7	9
Totaal		57	33	29	23	26	32	32	47	19	16	15	17



CF Diefstal andere

		2000	2013	2014	2015	2016	2017	2018	2019	2020	2021	2022	2023
Zakkenrollerij	Sem 1	69	112	95	104	72	98	54	63	39	31	29	49
	Sem 2	71	102	113	92	86	74	66	80	34	45	57	35
	Totaal	140	214	208	196	158	172	120	143	73	76	86	84
Winkeldiefstal	Sem 1	104	193	159	146	176	192	187	226	166	203	224	167
	Sem 2	117	184	141	165	157	231	229	212	131	152	212	207
	Totaal	221	377	300	311	333	423	416	438	297	355	436	374
Diefstal met list	Sem 1	45	46	33	23	32	41	24	27	9	8	9	11
	Sem 2	49	60	42	33	38	29	33	27	5	8	13	20
	Totaal	94	106	75	56	70	70	57	54	14	16	22	31
Metaaldiefstal	Sem 1	19	54	73	51	20	44	30	25	17	14	38	20
	Sem 2	13	43	42	37	40	23	37	22	19	21	25	20
	Totaal	32	97	115	88	60	67	67	47	36	35	63	40
Werfdiefstal	Sem 1	51	55	49	52	35	30	29	34	30	21	33	19
	Sem 2	52	50	53	38	44	31	23	33	12	25	18	15
	Totaal	103	105	102	90	79	61	52	67	42	46	51	34
Home-invasie	Sem 1		2		1			3	1	1		1	
	Sem 2				3			1	3		2	2	
	Totaal		2		4			4	4	1	2	3	
Dierendiefstal	Sem 1	36	13	34	21	19	18	14	13	12	5	10	6
	Sem 2	32	24	24	17	21	23	22	15	15	11	5	18
	Totaal	68	37	58	38	40	41	36	28	27	16	15	24
Ladingdiefstal	Sem 1			8	15	17	37	6	21	24	9	6	1
	Sem 2	1	12	5	7	34	49	22	9	6	9	2	2
	Totaal	1	12	13	22	51	86	28	30	30	18	8	3



ICT-criminaliteit

		2000	2013	2014	2015	2016	2017	2018	2019	2020	2021	2022	2023
Betaalkaartfraude	Sem 1	1	46	30	34	54	53	38	57	30	31	48	51
	Sem 2	4	57	48	41	49	40	43	67	54	44	62	51
Totaal		5	103	78	75	103	93	81	124	84	75	110	102
Phishing	Sem 1			3		4	3	1	3	3	5	9	5
	Sem 2			9	1	3	3	5	2	5	3	15	41
Totaal				12	1	7	6	6	5	8	8	24	46
Ransomware	Sem 1							2	1		1	1	
	Sem 2						8	1		1	1	1	2
Totaal							8	3	1	1	2	2	2
Shouldersurfing	Sem 1			1			3	1	14				5
	Sem 2			3		1	5	5	8		1		1
Totaal				4		1	8	6	22		1		6
Skimming	Sem 1		4	5	3	6							1
	Sem 2		1	7	5	8	3	1		1			1
Totaal			5	12	8	14	3	1		1			2



CF Andere

		2000	2013	2014	2015	2016	2017	2018	2019	2020	2021	2022	2023
Geweld tegen beroepen van algemeen belang	Sem 1		19	27	25	20	27	24	15	21	21	28	25
	Sem 2	5	21	22	14	20	24	21	25	24	19	27	29
Totaal		5	40	49	39	40	51	45	40	45	40	55	54
Groepsverkrachting	Sem 1	3	1		1	2	1	1	1	3	3		
	Sem 2	2	1	4	2	3	3	4	1	1	2	1	3
Totaal		5	2	4	3	5	4	5	2	4	5	1	3
Graffiti	Sem 1	2	30	39	25	31	47	33	11	22	15	26	21
	Sem 2	22	32	45	43	50	15	32	32	12	15	24	10
Totaal		24	62	84	68	81	62	65	43	34	30	50	31
Beschadiging van auto	Sem 1	58	455	539	461	429	391	355	412	341	357	368	375
	Sem 2	302	533	557	523	400	415	404	448	343	422	373	375
Totaal		360	988	1.096	984	829	806	759	860	684	779	741	750
Steekpartij	Sem 1	5	4	9	4	3	9	7	3	6	6	8	9
	Sem 2	2	8	6	5	7	5	8	5	3	7	9	7
Totaal		7	12	15	9	10	14	15	8	9	13	17	16



FE Intrafamiliaal geweld (IFG)

		2000	2013	2014	2015	2016	2017	2018	2019	2020	2021	2022	2023
IFG: fysiek, binnen het koppel	Sem 1	55	217	241	231	212	273	269	298	299	282	320	309
	Sem 2	66	230	232	230	265	266	288	316	308	341	337	357
Totaal		121	447	473	461	477	539	557	614	607	623	657	666
IFG: fysiek, tegen afstammelingen	Sem 1	15	46	31	36	38	56	55	52	47	68	67	69
	Sem 2	7	51	22	40	44	39	48	56	65	72	52	53
Totaal		22	97	53	76	82	95	103	108	112	140	119	122
IFG: fysiek, tegen andere leden	Sem 1	188	40	49	38	39	63	39	57	56	73	83	64
	Sem 2	188	49	37	58	53	49	55	53	80	59	79	105
Totaal		376	89	86	96	92	112	94	110	136	132	162	169
IFG: seksueel, binnen het koppel	Sem 1			1	2		3	3	5	4	6	4	7
	Sem 2		2	4	1	4	2	1	4	4	5	1	1
Totaal			2	5	3	4	5	4	9	8	11	5	8
IFG: seksueel, tegen afstammelingen	Sem 1	9	8	9	14	9	11	10	7	9	9	14	
	Sem 2	8	13	13	6	15	8	14	8	19	10		1
Totaal		17	21	22	20	24	19	24	15	28	19	14	1
IFG: seksueel, tegen andere leden	Sem 1	1	1	2	1		1			2		3	1
	Sem 2		1	3		3	1	2	2		1	1	1
Totaal		1	2	5	1	3	2	2	2	2	1	4	2
IFG: psychisch, binnen het koppel	Sem 1	193	294	265	237	184	264	221	210	236	251	249	216
	Sem 2	233	345	315	221	259	218	234	311	278	249	247	251
Totaal		426	639	580	458	443	482	455	521	514	500	496	467
IFG: psychisch, tegen afstammelingen	Sem 1		4	5	4	4	7	11	21	12	18	16	26
	Sem 2	2	2	2	3	8	12	9	11	9	21	22	18
Totaal		2	6	7	7	12	19	20	32	21	39	38	44



FE Intrafamiliaal geweld (IFG)

		2000	2013	2014	2015	2016	2017	2018	2019	2020	2021	2022	2023
IFG: psychisch, tegen andere leden	Sem 1	2	8	9	10	14	24	14	15	12	23	18	35
	Sem 2		7	11	9	24	25	20	19	12	17	19	27
Totaal		2	15	20	19	38	49	34	34	24	40	37	62
IFG: economisch, binnen het koppel	Sem 1	1	18	15	17	24	26	19	31	25	31	37	41
	Sem 2	3	21	21	22	22	16	25	33	34	39	22	31
Totaal		4	39	36	39	46	42	44	64	59	70	59	72
IFG: economisch, tegen afstammelingen	Sem 1		3	2	1		2	3	3		4	6	2
	Sem 2	1	2	2	2	1	2	1	2		3	1	
Totaal		1	5	4	3	1	4	4	5		7	7	2
IFG: economisch, tegen andere leden	Sem 1	122	98	80	68	52	54	46	40	30	31	27	25
	Sem 2	146	75	75	53	71	48	42	29	31	24	27	29
Totaal		268	173	155	121	123	102	88	69	61	55	54	54



FE Hormonen en doping

		2000	2013	2014	2015	2016	2017	2018	2019	2020	2021	2022	2023
Humane doping	Sem 1		5	6		5	1	5	3	5	4	1	4
	Sem 2		1	3	4	10	5	7	4	4	2	2	
	Totaal		6	9	4	15	6	12	7	9	6	3	4
Illegale vetmesting	Sem 1	1			1	2						4	
	Sem 2	1	1	1	1							3	
	Totaal	2	1	1	2	2						7	



FE Drugs

		2000	2013	2014	2015	2016	2017	2018	2019	2020	2021	2022	2023
Verkoop van cocaïne	Sem 1	1	10	10	12	18	25	35	39	32	24	34	28
	Sem 2	2	14	25	27	36	19	28	26	31	26	41	38
	Totaal	3	24	35	39	54	44	63	65	63	50	75	66
Import-export van cocaïne	Sem 1	2	4	8	11	5	6	6	11	4	10	6	2
	Sem 2	1	4	8	6	6	1	5	6	6	4	7	8
	Totaal	3	8	16	17	11	7	11	17	10	14	13	10
Productie van synthetische drugs	Sem 1				5		1						
	Sem 2			1			1	1	1			1	
	Totaal			1	5		2	1	1			1	
Import-export van synthetische drugs	Sem 1	1			3	3		2	4		2	2	
	Sem 2		1	5	2	2	1	1	2	3	2		2
	Totaal	1	1	5	5	5	1	3	6	3	4	2	2
Verkoop van synthetische drugs	Sem 1	1	5	4	9	10	8	4	11	5	2	6	6
	Sem 2	3	3	15	15	7	5	5	6	6	3	4	7
	Totaal	4	8	19	24	17	13	9	17	11	5	10	13
Productie van cannabis (teelt)	Sem 1	1	11	12	10	5	6	10	7	6	5	6	10
	Sem 2		21	14	9	15	14	11	13	19	11	9	7
	Totaal	1	32	26	19	20	20	21	20	25	16	15	17
Import-export van cannabis in grote hoev.	Sem 1		3	6	2	1	3		3	1	2		2
	Sem 2			2	2	1	1	1		4	3	3	1
	Totaal		3	8	4	2	4	1	3	5	5	3	3
Verkoop van cannabis in grote hoeveelheid	Sem 1		1	2	1		1	2	5		2	1	
	Sem 2		1		3	2		2	1	1	2	3	
	Totaal		2	2	4	2	1	4	6	1	4	4	



FE Drugs

		2000	2013	2014	2015	2016	2017	2018	2019	2020	2021	2022	2023
Import-export van heroïne	Sem 1	1	8	18	15	7	11	6	6	3	6	3	1
	Sem 2		13	8	13	3	6	2	3	10	8	5	1
	Totaal	1	21	26	28	10	17	8	9	13	14	8	2
Verkoop-handel van heroïne	Sem 1		18	12	22	27	13	14	10	8	9	10	7
	Sem 2		17	25	17	18	19	10	6	13	12	12	8
	Totaal		35	37	39	45	32	24	16	21	21	22	15



FE Wapenzwendel

		2000	2013	2014	2015	2016	2017	2018	2019	2020	2021	2022	2023
Handel en productie van vuurwapen	Sem 1		3	6	8	4	2	4	4	1	2	1	
	Sem 2		1	3	4	2	2	2	1		4	3	2
Totaal			4	9	12	6	4	6	5	1	6	4	2
Handel en productie van niet-vuurwapen	Sem 1		2	2	1	1	1	2			2		
	Sem 2				1		1					1	
Totaal			2	2	2	1	2	2			2	1	



FE Mensenhandel

		2000	2013	2014	2015	2016	2017	2018	2019	2020	2021	2022	2023
Mensenhandel - economische uitbuiting	Sem 1	1	2	5	4	2	1	3	3	1	3	2	1
	Sem 2		1	1	2	2	5	4	3	1	2	3	2
Totaal		1	3	6	6	4	6	7	6	2	5	5	3
Mensenhandel - seksuele uitbuiting	Sem 1	1	16	6	6	1	8	6	2	3	2	7	9
	Sem 2	1	4	6	4	11	5	5	3	6	10	8	9
Totaal		2	20	12	10	12	13	11	5	9	12	15	18



FE Geweld in de publieke ruimte

		2000	2013	2014	2015	2016	2017	2018	2019	2020	2021	2022	2023
Fysiek geweld (openbaar vervoer)	Sem 1	7	18	16	11	9	17	13	20	12	11	11	21
	Sem 2	2	16	19	12	18	12	11	10	13	9	18	12
Totaal		9	34	35	23	27	29	24	30	25	20	29	33
Fysiek geweld (openbare weg)	Sem 1	181	248	314	305	245	292	252	264	263	241	306	334
	Sem 2	183	326	269	280	259	262	302	279	282	309	377	358
Totaal		364	574	583	585	504	554	554	543	545	550	683	692
Fysiek geweld (andere openbare plaats)	Sem 1	16	21	21	18	16	21	14	14	17	18	16	30
	Sem 2	16	14	11	13	14	14	19	18	19	13	21	24
Totaal		32	35	32	31	30	35	33	32	36	31	37	54
Fysiek geweld (publiek toegankelijke plaats)	Sem 1	151	133	118	132	110	106	107	128	82	64	135	116
	Sem 2	184	135	148	113	108	131	130	120	79	116	151	102
Totaal		335	268	266	245	218	237	237	248	161	180	286	218
Seksueel geweld (openbaar vervoer)	Sem 1	4	2	1	1	4	2	5	4	1	3	7	5
	Sem 2	3	2	2	1	1	1	2	3	4	7	7	6
Totaal		7	4	3	2	5	3	7	7	5	10	14	11
Seksueel geweld (openbare weg)	Sem 1	12	14	20	10	17	34	23	18	22	19	21	19
	Sem 2	12	21	18	18	20	13	33	19	20	16	13	22
Totaal		24	35	38	28	37	47	56	37	42	35	34	41
Seksueel geweld (andere openbare plaats)	Sem 1	7	2	4	6	5	7	3	5	6	4	4	1
	Sem 2	5	8	5	3	5	4	4	3	2	2	5	4
Totaal		12	10	9	9	10	11	7	8	8	6	9	5
Seksueel geweld (publiek toegankelijke plaats)	Sem 1	16	8	17	10	16	10	18	16	11	18	26	30
	Sem 2	20	19	24	16	21	15	27	18	15	22	18	26
Totaal		36	27	41	26	37	25	45	34	26	40	44	56



FE Geweld in de publieke ruimte

		2000	2013	2014	2015	2016	2017	2018	2019	2020	2021	2022	2023
Psychisch geweld (openbaar vervoer)	Sem 1	17	21	23	21	20	26	16	18	11	7	10	20
	Sem 2	9	13	13	9	18	22	9	7	12	8	20	18
	Totaal	26	34	36	30	38	48	25	25	23	15	30	38
Psychisch geweld (openbare weg)	Sem 1	194	244	261	239	234	280	267	267	315	254	252	304
	Sem 2	197	294	277	250	212	266	278	265	281	264	270	330
	Totaal	391	538	538	489	446	546	545	532	596	518	522	634
Psychisch geweld (andere openbare plaats)	Sem 1	17	23	33	22	21	22	27	25	30	29	30	27
	Sem 2	27	26	32	28	26	24	20	30	33	28	28	27
	Totaal	44	49	65	50	47	46	47	55	63	57	58	54
Psychisch geweld (publiek toegankelijke plaats)	Sem 1	117	118	117	115	97	98	122	102	103	54	83	104
	Sem 2	134	100	103	104	91	130	117	122	73	91	117	112
	Totaal	251	218	220	219	188	228	239	224	176	145	200	216
Diefstal gewapenderhand (openbaar vervoer)	Sem 1	2		2									
	Sem 2							1				1	
	Totaal	2		2				1				1	
Diefstal gewapenderhand (openbare weg)	Sem 1	14	12	6	11	6	4	5	1	1	3	2	5
	Sem 2	7	11	5	5	4	4	2	6	4	4	2	4
	Totaal	21	23	11	16	10	8	7	7	5	7	4	9
Diefstal gewapenderhand (andere openbare plaats)	Sem 1					1							
	Sem 2	1				1	2						
	Totaal	1				2	2						
Diefstal gewapenderhand (publiek toegank. plaats)	Sem 1	14	13	6	6	9	9	5	5	3	2	3	1
	Sem 2	8	5	9	7	6	5	3	6	5	3	6	7
	Totaal	22	18	15	13	15	14	8	11	8	5	9	8



FE Geweld in de publieke ruimte

		2000	2013	2014	2015	2016	2017	2018	2019	2020	2021	2022	2023
Diefstal geweld zonder wapen (openbaar vervoer)	Sem 1	2	5	1		3	2	2	3	2	1		
	Sem 2		1	1	1	1		1	3	2		1	
	Totaal	2	6	2	1	4	2	3	6	4	1	1	
Diefstal geweld zonder wapen (openbare weg)	Sem 1	14	35	31	38	23	19	11	20	25	16	10	10
	Sem 2	12	36	33	22	26	21	26	23	17	20	16	22
	Totaal	26	71	64	60	49	40	37	43	42	36	26	32
Diefstal geweld zonder wapen (and. openb. plaats)	Sem 1			2	2	3	4	1	2	1	2		1
	Sem 2	2	3		3	1	2	1				1	2
	Totaal	2	3	2	5	4	6	2	2	1	2	1	3
Diefstal geweld zonder wapen (pub. toegank. pl.)	Sem 1	15	20	15	13	12	19	8	12	9	9	17	6
	Sem 2	7	13	24	14	13	18	19	12	12	12	11	11
	Totaal	22	33	39	27	25	37	27	24	21	21	28	17



FE Andere

		2000	2013	2014	2015	2016	2017	2018	2019	2020	2021	2022	2023
Nepagenten	Sem 1	1	13	4	2		2	4		2	1	3	1
	Sem 2		18	8	6	3	4	5		2	1	3	5
Totaal		1	31	12	8	3	6	9		4	2	6	6
Terrorisme, extremisme en radicalisme	Sem 1		1	1	3	2	6	3			4	1	2
	Sem 2	2	3	6	9	4	1	3		4	2		1
Totaal		2	4	7	12	6	7	6		4	6	1	3
Cyberbelaging	Sem 1	26	78	87	83	80	92	62	55	21	50	32	54
	Sem 2	12	85	74	65	83	74	60	39	27	28	25	67
Totaal		38	163	161	148	163	166	122	94	48	78	57	121
Identiteitsfraude	Sem 1	24	83	62	64	69	86	74	73	71	64	88	105
	Sem 2	29	64	87	76	58	81	63	54	79	68	95	111
Totaal		53	147	149	140	127	167	137	127	150	132	183	216



Luxembourg

2022

CF Diefstal vervoermiddel

	Jan	Feb	Maa	Apr	Mei	Jun	Jul	Aug	Sep	Okt	Nov	Dec	Totaal
Autodiefstal	3	9	10	7	10	10	14	11	7	14	12	11	118
Motodiefstal			1		1	2		2	1	2	4		13
Carjacking						1	1	2			1		5
Homejacking	1										1		2
Garagediefstal								1		2	1		4
Bromfietsdiefstal		2	2		3	1	4	2	1	1		1	17
Fietsdiefstal	2	3	11	10	19	12	16	22	13	12	3	4	127

CF Inbraak

	Jan	Feb	Maa	Apr	Mei	Jun	Jul	Aug	Sep	Okt	Nov	Dec	Totaal
Woninginbraak	53	70	44	40	59	47	78	67	64	78	90	87	777
Inbraak in bedrijf of handelszaak	10	8	11	12	11	10	18	15	15	19	9	9	147
Inbraak in openbare of overheidsinstelling	7	4	6	5	13	6	7	11	6	12	7	4	88
Ramkraak									1				1
Inbraak in gebouw (totaal)	70	81	61	57	83	63	103	93	85	109	106	100	1.011



CF Diefstal andere

	Jan	Feb	Maa	Apr	Mei	Jun	Jul	Aug	Sep	Okt	Nov	Dec	Totaal
Diefstal gewapenderhand	3		1		1	2	1	6	1	1	4	2	22
Diefstal met geweld zonder wapen	9	14	8	10	5	11	12	11	15	12	10	8	125
Diefstal uit of aan voertuig	52	30	36	54	45	45	49	44	28	49	25	28	485
Diefstal van wapens en explosieven	3	3	6	5	1	3	4	2	3	2	4	2	38
Handtasroof							1						1
Grijpdiefstal	2	1	3	1		1	1	2		1	2	1	15
Zakkenrollerij	5	8	3	4	5	4	17	10	2	9	7	12	86
Winkeldiefstal	34	45	39	44	35	27	35	31	22	31	44	49	436
Diefstal met list	1	2	1	1	3	1	5	2		2		4	22
Metaaldiefstal	5	5	6	8	8	6	1	6	4	7	5	2	63
Werfdiefstal	7	4	7	5	8	2	2	5	1	7	2	1	51
Home-invasie	1										1	1	3
Dierendiefstal		2	2	4	1	1	1	2	1	1			15
Ladingdiefstal	1	1	3		1		1	1					8

ICT-criminaliteit

	Jan	Feb	Maa	Apr	Mei	Jun	Jul	Aug	Sep	Okt	Nov	Dec	Totaal
Betaalkaartfraude	12	4	6	6	13	7	10	19	11	5	10	7	110
Phishing	2	1	2	1	2	1	4	2	3	2	2	2	24
Ransomware					1							1	2

CF Andere

	Jan	Feb	Maa	Apr	Mei	Jun	Jul	Aug	Sep	Okt	Nov	Dec	Totaal
Geweld tegen beroepen van algemeen belang	5	6	4	5	1	7	3	1	6	4	5	8	55
Groepsverkrachting							1						1
Graffiti	4	4	5	7	5	1	8	2	1	6	5	2	50
Beschadiging van auto	63	63	55	69	67	51	73	65	74	62	53	46	741
Steekpartij	1	1	2	2	1	1	4			2	2	1	17



FE Intrafamiliaal geweld (IFG)

	Jan	Feb	Maa	Apr	Mei	Jun	Jul	Aug	Sep	Okt	Nov	Dec	Totaal
IFG: fysiek, binnen het koppel	46	46	58	43	66	61	60	63	46	51	50	67	657
IFG: fysiek, tegen afstammelingen	13	13	9	13	11	8	5	13	11	7	8	8	119
IFG: fysiek, tegen andere leden	14	10	20	16	10	13	16	14	7	11	14	17	162
IFG: seksueel, binnen het koppel	1	3								1			5
IFG: seksueel, tegen afstammelingen	3	1	3	2	4	1							14
IFG: seksueel, tegen andere leden		1	1			1			1				4
IFG: psychisch, binnen het koppel	40	47	41	32	40	49	36	45	40	50	38	38	496
IFG: psychisch, tegen afstammelingen	4	4	3	2	1	2	4	4	4	5	3	2	38
IFG: psychisch, tegen andere leden	4	5	3	2	2	2	3	5	1	7	2	1	37
IFG: economisch, binnen het koppel	8	4	9	2	7	7	5	1	7	4	3	2	59
IFG: economisch, tegen afstammelingen	2	1	1		2					1			7
IFG: economisch, tegen andere leden	4	4	1	5	6	7	7	3	6	4	4	3	54

FE Hormonen en doping

	Maa	Apr	Jun	Okt	Nov	Dec	Totaal
Humane doping	1				1	1	3
Illegale vetmesting		1	3	2	1		7



FE Drugs

	Jan	Feb	Maa	Apr	Mei	Jun	Jul	Aug	Sep	Okt	Nov	Dec	Totaal
Verkoop van cocaïne	5	4	9	3	4	9	6	4	10	5	9	7	75
Import-export van cocaïne	2	2				2			2	3		2	13
Productie van synthetische drugs								1					1
Import-export van synthetische drugs					2								2
Verkoop van synthetische drugs	1		3	1	1		1		1		1	1	10
Productie van cannabis (teelt)		1		2		3	3	3	2	1			15
Import-export van cannabis in grote hoeve.								1	2				3
Verkoop van cannabis in grote hoeveelheid			1							1	1	1	4
Import-export van heroïne		1	1			1	1		2			2	8
Verkoop-handel van heroïne	1	2	1	1	2	3	4	1	2	4		1	22

FE Wapenzwendel

	Apr	Jul	Aug	Dec	Totaal
Handel en productie van vuurwapen	1	1	1	1	4
Handel en productie van niet-vuurwapen		1			1

FE Mensenhandel

	Jan	Feb	Maa	Apr	Jun	Jul	Sep	Okt	Nov	Dec	Totaal
Mensenhandel - economische uitbuiting	1			1		1		1	1		5
Mensenhandel - seksuele uitbuiting	1	2	1	1	2		3		3	2	15



FE Geweld in de publieke ruimte

	Jan	Feb	Maa	Apr	Mei	Jun	Jul	Aug	Sep	Okt	Nov	Dec	Totaal
Fysiek geweld (openbaar vervoer)	4	2	1	2	1	1	2		5	3	3	5	29
Fysiek geweld (openbare weg)	30	24	52	49	82	69	94	72	55	60	45	51	683
Fysiek geweld (andere openbare plaats)		1	4	2	4	5	6	3	5	2	2	3	37
Fysiek geweld (publiek toegankelijke plaats)	8	22	22	25	33	25	29	34	16	20	28	24	286
Seksueel geweld (openbaar vervoer)	2	1	1	1	1	1	1	1		2		3	14
Seksueel geweld (openbare weg)	3	3	1	4	5	5	5	3	2		2	1	34
Seksueel geweld (andere openbare plaats)	1	1		1		1		2		1	1	1	9
Seksueel geweld (publiek toegankelijke plaats)	1	1	5	5	9	5	7	4	2	2	3		44
Psychisch geweld (openbaar vervoer)	2	1	5		2		3	3	3	6	5		30
Psychisch geweld (openbare weg)	32	33	40	45	59	43	40	57	43	48	44	38	522
Psychisch geweld (andere openbare plaats)	8	5	2	5	6	4	3	5	3	5	7	5	58
Psychisch geweld (publiek toegankelijke plaats)	10	17	15	17	14	10	20	24	19	20	13	21	200
Diefstal gewapenderhand (openbaar vervoer)											1		1
Diefstal gewapenderhand (openbare weg)	1					1		1		1			4
Diefstal gewapenderhand (publiek toegank. plaats)	1				1	1		4	1		1		9
Diefstal geweld zonder wapen (openbaar vervoer)												1	1
Diefstal geweld zonder wapen (openbare weg)	2	1	2	3		2	2	3	6	2	3		26
Diefstal geweld zonder wapen (and. openb. plaats)											1		1
Diefstal geweld zonder wapen (pub. toegank. pl.)	2	6		3		6	3	1	3	2	2		28

FE Andere

	Jan	Feb	Maa	Apr	Mei	Jun	Jul	Aug	Sep	Okt	Nov	Dec	Totaal
Nepaganten		1		2			2	1					6
Terrorisme, extremisme en radicalisme					1								1
Cyberbelaging	1	6	8	7	5	5	5	4	2	2	5	7	57
Identiteitsfraude	13	13	22	7	18	15	17	19	16	16	12	15	183



2023

CF Diefstal vervoermiddel

	Jan	Feb	Maa	Apr	Mei	Jun	Jul	Aug	Sep	Okt	Nov	Dec	Totaal
Autodiefstal	16	7	16	13	11	10	9	11	9	5	13	8	128
Motodiefstal		1	1	3	1		1	2	1	1	2		13
Carjacking	1		1		2	1	1		1	1	1		9
Homejacking	1												1
Garagediefstal	1					1		1	2				5
Bromfietsdiefstal			2				2	1	1		1		7
Fietsdiefstal	2	2	3	3	7	7	12	14	15	11	8	3	87

CF Inbraak

	Jan	Feb	Maa	Apr	Mei	Jun	Jul	Aug	Sep	Okt	Nov	Dec	Totaal
Woninginbraak	56	61	57	39	36	41	50	46	70	58	69	121	704
Inbraak in bedrijf of handelszaak	13	12	8	12	14	11	6	11	15	9	19	18	148
Inbraak in openbare of overheidsinstelling	12	7	5	6	11	6	3	6	10	4	4	13	87
Ramkraak									1				1
Inbraak in gebouw (totaal)	81	80	70	57	61	58	59	63	95	71	92	152	939



CF Diefstal andere

	Jan	Feb	Maa	Apr	Mei	Jun	Jul	Aug	Sep	Okt	Nov	Dec	Totaal
Diefstal gewapenderhand	3	3			2	1	4	1	4	3	1		22
Diefstal met geweld zonder wapen	4	8	11	10	11	7	9	12	10	11	14	14	121
Diefstal uit of aan voertuig	23	24	27	21	38	26	42	32	36	34	33	36	372
Diefstal van wapens en explosieven	1	6	1	2	2	2	3	2	1	2	3	3	28
Handtasroof					1								1
Grijpdiefstal	1	2	2	1	2		3	3	1	1		1	17
Zakkenrollerij	5	12	11	6	11	4	9	6	7	8	2	3	84
Winkeldiefstal	35	24	27	27	24	30	37	41	36	30	37	26	374
Diefstal met list	3		2	2	2	2	4	4	4		4	4	31
Metaaldiefstal	4	1		4	9	2		4	2	5	4	5	40
Werfdiefstal	3	1	4	3	4	4	2		4	3	2	4	34
Dierendiefstal	1	1	1	1		2	9	2	2	1	2	2	24
Ladingdiefstal					1							2	3

ICT-criminaliteit

	Jan	Feb	Maa	Apr	Mei	Jun	Jul	Aug	Sep	Okt	Nov	Dec	Totaal
Betaalkaartfraude	16	9	6	7	7	6	12	6	12	7	7	7	102
Phishing	1	1		1		2	3	3	6	7	6	16	46
Ransomware							1				1		2
Shouldersurfing	4					1					1		6
Skimming			1									1	2

CF Andere

	Jan	Feb	Maa	Apr	Mei	Jun	Jul	Aug	Sep	Okt	Nov	Dec	Totaal
Geweld tegen beroepen van algemeen belang	5	3	5	2	4	6	4	2	1	6	7	9	54
Groepsverkrachting							1			1	1		3
Graffiti	5		3	5	6	2	1		2	2	4	1	31
Beschadiging van auto	62	42	67	65	70	69	65	79	58	53	60	60	750
Steekpartij		1		2	4	2	2	3	1		1		16



FE Intrafamiliaal geweld (IFG)

	Jan	Feb	Maa	Apr	Mei	Jun	Jul	Aug	Sep	Okt	Nov	Dec	Totaal
IFG: fysiek, binnen het koppel	53	37	34	52	64	69	57	72	57	63	59	49	666
IFG: fysiek, tegen afstammelingen	9	9	13	12	14	12	6	14	7	12	7	7	122
IFG: fysiek, tegen andere leden	12	14	7	9	10	12	18	27	17	16	8	19	169
IFG: seksueel, binnen het koppel			1	3	2	1		1					8
IFG: seksueel, tegen afstammelingen								1					1
IFG: seksueel, tegen andere leden					1		1						2
IFG: psychisch, binnen het koppel	29	38	38	42	33	36	49	58	41	27	37	39	467
IFG: psychisch, tegen afstammelingen	2	3	6	4	5	6	2	3	4	2	3	4	44
IFG: psychisch, tegen andere leden	11	2	6	2	5	9	7	6	1	5	4	4	62
IFG: economisch, binnen het koppel	5	3	9	12	6	6	3	7	3	7	8	3	72
IFG: economisch, tegen afstammelingen				2									2
IFG: economisch, tegen andere leden	4	4	5	4	4	4	7	6	3	5	4	4	54

FE Hormonen en doping

	Maa	Apr	Jun	Totaal
Humane doping	1	1	2	4

FE Drugs

	Jan	Feb	Maa	Apr	Mei	Jun	Jul	Aug	Sep	Okt	Nov	Dec	Totaal
Verkoop van cocaïne	5	5	4	7	2	5	9	6	9	4		10	66
Import-export van cocaïne			1	1				3		2		3	10
Import-export van synthetische drugs								2					2
Verkoop van synthetische drugs	1	3		1		1	2		2		2	1	13
Productie van cannabis (teelt)	1		5	1	2	1	2		2	1	2		17
Import-export van cannabis in grote hoeve.			2					1					3
Import-export van heroïne					1							1	2
Verkoop-handel van heroïne		2		1	1	3	5	1	2				15



FE Wapenzwendel

	Aug	Dec	Totaal
Handel en productie van vuurwapen	1	1	2

FE Mensenhandel

	Jan	Maa	Apr	Mei	Jun	Jul	Aug	Okt	Nov	Totaal
Mensenhandel - economische uitbuiting				1					2	3
Mensenhandel - seksuele uitbuiting	3	2	1	2	1	2	3	2	2	18

FE Geweld in de publieke ruimte

	Jan	Feb	Maa	Apr	Mei	Jun	Jul	Aug	Sep	Okt	Nov	Dec	Totaal
Fysiek geweld (openbaar vervoer)	5	3	3	3	1	6		3	2	3	1	3	33
Fysiek geweld (openbare weg)	63	40	44	58	58	71	76	68	77	42	34	61	692
Fysiek geweld (andere openbare plaats)	5	1	9		5	10	3	3	7	6	4	1	54
Fysiek geweld (publiek toegankelijke plaats)	19	14	16	23	25	19	20	23	9	14	14	22	218
Seksueel geweld (openbaar vervoer)			2	1	2			1	1		3	1	11
Seksueel geweld (openbare weg)	3	5	6	2	1	2	5	5	3	2	4	3	41
Seksueel geweld (andere openbare plaats)				1			2	1			1		5
Seksueel geweld (publiek toegankelijke plaats)	4	4	3	2	8	9	10	4	9	2	1		56
Psychisch geweld (openbaar vervoer)	5	2	4	1	3	5	4	3		4	2	5	38
Psychisch geweld (openbare weg)	55	36	56	49	49	59	57	61	72	52	40	48	634
Psychisch geweld (andere openbare plaats)	1	7	4	8	5	2	8	4	3	5	2	5	54
Psychisch geweld (publiek toegankelijke plaats)	12	19	19	18	15	21	21	17	17	24	13	20	216
Diefstal gewapenderhand (openbare weg)	2	2			1		1	1	1	1			9
Diefstal gewapenderhand (publiek toegank. plaats)					1		3		1	2	1		8
Diefstal geweld zonder wapen (openbare weg)		1	3	1	4	1	4	2	3	4	3	6	32
Diefstal geweld zonder wapen (and. openb. plaats)		1						2					3
Diefstal geweld zonder wapen (pub. toegank. pl.)	1		1	3	1		1	1	2	3	4		17

**FE Andere**

	Jan	Feb	Maa	Apr	Mei	Jun	Jul	Aug	Sep	Okt	Nov	Dec	Totaal
Nepagenten				1				1	3		1		6
Terrorisme, extremisme en radicalisme	1					1						1	3
Cyberbelaging	8	4	14	7	7	14	8	20	9	11	12	7	121
Identiteitsfraude	16	10	24	15	22	18	20	20	14	20	20	17	216

POLITIËLE CRIMINALITEITSSTATISTIEKEN

PLEEGPLAATS: PROVINCIE

Luxembourg

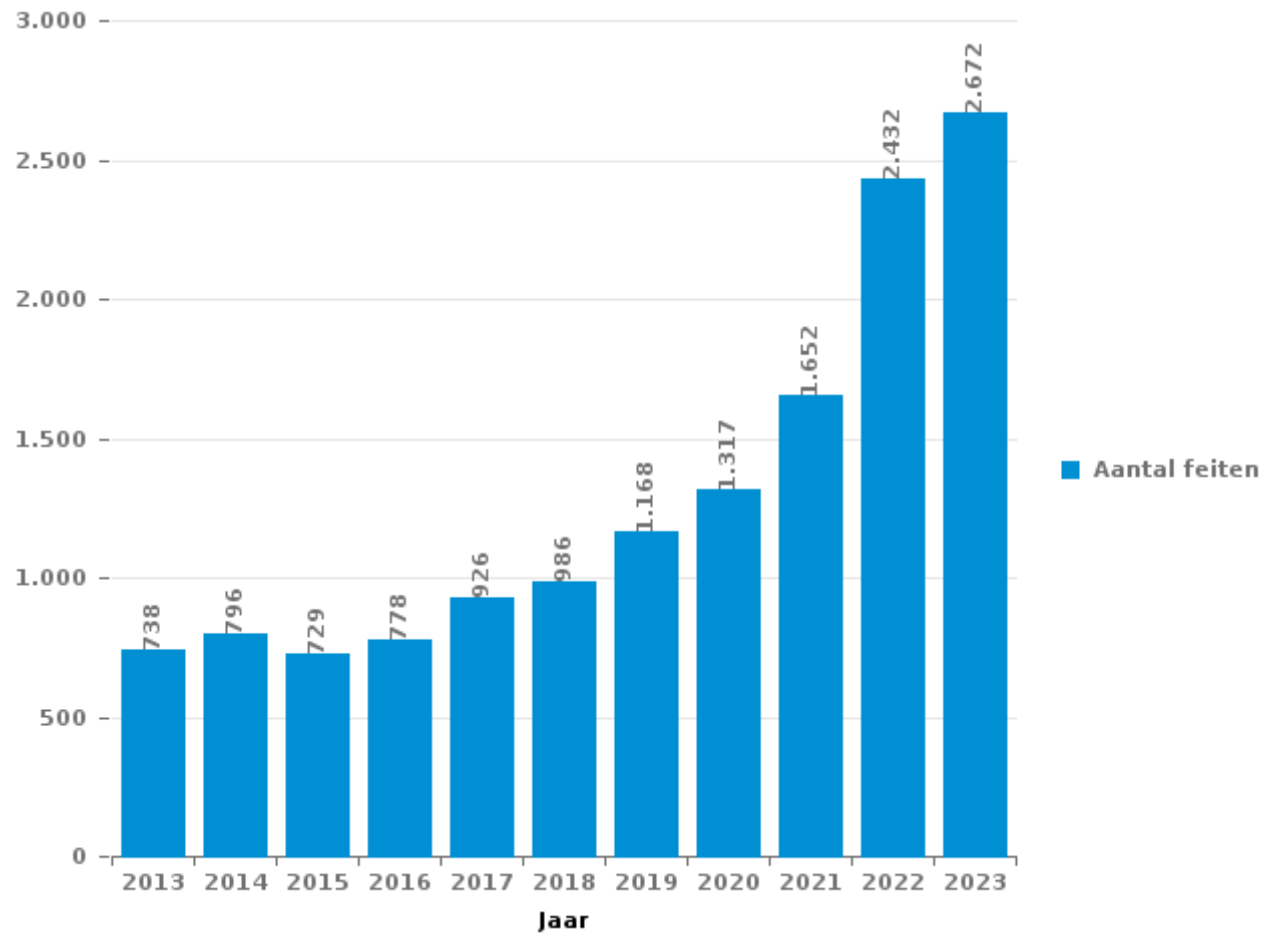
DEEL III : ICT



Luxembourg

Totaal aantal misdrijven met een ICT/online element sinds 2013

(deze cijfers kunnen een onderschatting zijn, dit afhankelijk van vattingspraktijken en technische beperkingen)





ICT/online-crime in strikte zin

Inbreuken (exhaustief)

	2013	2014	2015	2016	2017	2018	2019	2020	2021	2022	2023
Informaticacriminaliteit: Hacking:	53	59	36	39	37	32	26	32	41	81	121
Informaticacriminaliteit: Informaticabedrog:	222	238	193	254	262	284	446	469	503	887	1.065
Informaticacriminaliteit: Sabotage:	20	13	8	11	18	8	11	9	5	8	9
Informaticacriminaliteit: Valsheid in informatica:	12	11	10	26	13	6	9	15	20	8	21
Misd. tegen andere morele waarden en gevoelens: Schenden van communicatie door particulier:	1				2	1	7	2	2	2	3
Onwettige uitoefening van het openbaar gezag: Schenden van communicatie door ambtenaar:									1		
Sociaal strafwetboek: Misd. tegen openbare trouw in sociaal strafrecht: Valsheid in informatica		1	1				1				1
Algemeen totaal strikt:	308	322	248	330	332	331	500	527	572	986	1.220

Criminele figuren (apart bekijken - niet optellen met iets anders - risico op dubbeltelling!)

	2013	2014	2015	2016	2017	2018	2019	2020	2021	2022	2023
Betaalkaartfraude	103	78	75	103	93	81	124	84	75	110	102
Phishing		12	1	7	6	6	5	8	8	24	46
Ransomware					8	3	1	1	2	2	2
Shouldersurfing		4		1	8	6	22		1		6
Skimming	5	12	8	14	3	1		1			2



ICT/online-crime in ruime zin

Inbreuken (enkel als feitcode bestaat)

	2013	2014	2015	2016	2017	2018	2019	2020	2021	2022	2023
Bedrog: Oplichting: Internetfraude	273	294	294	255	363	477	512	701	942	1.386	1.360
Misd. tegen andere morele waarden en gevoelens: Cyberlokking (lokken van minderjarige via ICT):				1	3	1	5	4	2		
Misd. tegen de veiligheid van de staat: Terrorisme: Verspreiden boodschap die aanzet tot terrorisme		1							1		
Wapens en springstoffen: Andere: Verkoop per postorder/ internet van ander wapen		1	2								
Wapens en springstoffen: Andere: Verkoop per postorder/ internet van vuurwapen									1		
Zedenmisdrijven: Aanzetting tot ontucht: Reclame via ICT voor ontucht	2	18	1				3				
Zedenmisdrijven: Grooming (contact via ICT met minderjarige < 16 j):			2	4	11	8	6	5	7		
Zedenmisdrijven: Kinderpornografie: Toegang kinderporno via technologie					5	2	5	7	6	3	
Zedenmisdrijven: Voyeurisme: Verspreiding opname naaktheid of intimiteit				4	32	12	21	30	36	23	
Algemeen totaal ruim:	275	314	299	264	414	500	552	747	995	1.412	1.360

Criminele figuren (apart bekijken - niet optellen met iets anders - risico op dubbeltelling!)

	2013	2014	2015	2016	2017	2018	2019	2020	2021	2022	2023
Cyberbelaging	163	161	148	163	166	122	94	48	78	57	121

POLITIËLE CRIMINALITEITSSTATISTIEKEN

PLEEGPLAATS: PROVINCIE

Luxembourg

DEEL IV : BESTEMMING PLAATS



Luxembourg

Diefstal en afpersing

	2000	2013	2014	2015	2016	2017	2018	2019	2020	2021	2022	2023
Woning: huis	1.394	1.586	1.520	1.237	975	1.192	1.191	1.340	981	751	913	870
Openbare weg	1.048	966	919	819	660	697	651	731	502	532	657	610
Winkel	722	751	613	574	614	713	673	687	507	513	611	542
Parking	301	352	344	303	295	336	243	224	193	181	210	151
Woning: appartement	137	237	206	176	168	186	136	144	150	139	145	130
Horeca	318	214	205	197	161	161	134	130	76	65	104	101
Terrein	236	205	183	163	121	138	119	109	90	84	77	92
Woning: andere	262	253	159	163	89	122	147	82	104	89	53	61
Woning: aanhorigheid	124	169	179	152	148	136	133	120	105	104	82	76
Bedrijf	236	186	152	140	96	130	88	123	82	63	84	97
Woning: oprit	153	170	149	139	121	110	112	152	80	87	83	87
Recreatie en cultuur	288	193	149	140	94	117	88	103	57	37	67	83
Onbekend	288	99	105	113	108	118	94	74	65	156	104	90
Onderwijsinstelling	215	151	135	108	91	143	82	87	56	55	65	67
Woning: onbepaald	67	106	100	97	87	89	113	118	78	78	97	106
Openbare dienst	108	120	124	103	123	92	86	92	60	39	71	52
Andere	32	94	72	85	79	89	90	58	52	52	51	52
Werf	82	101	93	81	70	57	45	65	42	45	50	34
Sportinfrastructuur	66	71	49	43	49	48	27	35	19	16	38	50
Woning: garage	39	65	58	40	37	51	40	37	39	48	32	25
Militaire installatie	53	45	38	52	31	27	29	30	28	49	55	55
Ziekenhuis	83	44	38	42	32	30	38	43	20	20	15	34
Begraafplaats	58	55	99	67	15	15	9	17	13	16	9	15
Spoorwegstation / busstation / metrostation	51	25	29	27	17	26	18	39	24	20	30	31
Vervoermiddel: auto	27	38	27	49	21	20	23	30	19	23	27	14
Benzinestation	20	28	14	27	39	46	40	37	19	9	20	8
Vervoermiddel: trein / tram / metrotrein	26	34	29	25	24	19	18	25	25	13	15	43
Bestuurlijk gebouw	53	30	29	22	16	20	21	31	17	10	14	11
Stadion	40	48	27	37	30	18	18	19	13	5	4	5
Religieus gebouw	51	25	23	16	11	32	30	11	10	12	4	6
Bank / financiële instelling	17	25	18	18	16	31	15	34	12	15	9	18
Dienst	13	32	21	25	29	20	17	20	5	12	11	6
Rusthuis	8	28	25	31	24	13	17	20	5	8	5	20
Dokter / tandarts / apotheker	15	30	16	10	18	34	10	21	6	14	6	17
Vervoermiddel: andere	13	16	12	12	12	8	11	11	5	13	7	5
Vervoermiddel: vrachtwagen	2	7	9	16	12	15	11	9	6	10	5	9
Vervoermiddel: autobus / autocar	9	10	8	7	4	12	9	7	2	4	9	14
Luchthaven		9	4	10	7	1					2	1
Ontuchthuis	1	9	5	1	4	5	2	4	2		1	
Bushalte / tramhalte	2	4	2	2	2	2	1	2	3		3	1
Waterlopen en zeeën	5	1	3	3	1		1	1			1	
Bankautomaat	3	1	1					2	1			1
Fietsenstandplaats						1		1	2	3	1	
Totaal	6.666	6.633	5.991	5.372	4.551	5.120	4.630	4.925	3.575	3.390	3.847	3.690



Luxembourg

Beschadigen van eigendom

	2000	2013	2014	2015	2016	2017	2018	2019	2020	2021	2022	2023
Openbare weg	755	798	797	748	651	647	629	645	579	588	592	625
Woning: hoofdverblijf	532	583	546	498	475	440	475	508	428	443	521	473
Parking	175	219	271	202	176	176	161	187	162	157	203	156
Terrein	184	119	150	136	111	106	111	123	145	106	88	92
Woning: oprit	79	116	104	82	87	77	78	76	59	58	69	62
Onderwijsinstelling	81	66	81	60	75	54	45	39	26	30	58	35
Woning: onbepaald	44	56	57	56	38	63	44	61	50	50	64	60
Woning: tweede verblijf	73	59	52	57	58	59	41	43	57	43	39	46
Horeca	91	61	52	65	24	33	37	39	29	26	31	25
Woning: tuin	54	37	31	48	37	38	39	36	37	42	40	27
Recreatie en cultuur	80	56	47	37	22	31	33	30	23	38	40	24
Woning: aanhorigheid	58	42	46	39	33	29	35	32	33	22	37	28
Winkel	80	44	41	29	28	27	24	24	32	19	30	28
Openbare dienst	52	32	34	26	29	38	17	32	32	34	39	40
Onbekend	118	15	20	15	29	14	19	16	10	65	19	25
Bedrijf	69	36	28	30	23	27	28	25	16	13	19	22
Andere	5	23	22	17	22	25	36	21	20	30	26	13
Woning: garage	15	18	31	21	18	19	19	18	15	20	16	9
Vervoermiddel: auto	20	15	20	25	16	5	22	33	7	21	10	14
Bestuurlijk gebouw	17	21	15	9	23	13	17	17	6	14	19	7
Begraafplaats	12	24	29	20	10	15	6	9	10	5	15	2
Politiebureau	5	10	12	22	11	10	9	10	21	9	20	14
Religieus gebouw	18	14	13	12	11	12	12	8	8	7	6	7
Werf	15	10	22	14	6	11	9	10	8	8	10	5
Sportinfrastructuur	8	16	12	10	9	7	8	7	5	15	8	14
Spoorwegstation / busstation / metrostation	21	21	20	12	4	6	3	7	10	4	2	3
Stadion	11	14	9	11	10	6	3	11	12	2	3	3
Vervoermiddel: andere	3	12	7	2	3	5	4	10	2	11	3	6
Dienst	9	5	7	4	1	6	8	7	8	1	6	2
Bank / financiële instelling	11	7	4	2	7	7	1	5	1	4	2	3
Militaire installatie	8	8	11		1	7	2	2	4	3	1	3
Ziekenhuis	8	8	2	3	1	3	6	4	2	5	2	5
Benzinestation	7	1	2	2	2		8	1		3	3	5
Dokter / tandarts / apotheker	3	2	2	5		1	2	2	1		4	3
Rusthuis	8	2	4			1	1	3		3		1
Bushalte / tramhalte		3	1	3	2	1		1	1	4	3	3
Luchthaven		2	4	4	2	1					1	
Vervoermiddel: trein / tram / metrotrein	3	4	3					1	1			
Ontuchthuis	1	4		2	1		1	2				
Waterlopen en zeeën	5		1	1			1		2	1		
Fietsenstandplaats										1		1
Totaal	2.738	2.583	2.610	2.329	2.056	2.020	1.994	2.105	1.862	1.905	2.049	1.891



Luxembourg

Misdrijven tegen de lichamelijke integriteit

	2000	2013	2014	2015	2016	2017	2018	2019	2020	2021	2022	2023
Woning	654	835	859	824	794	917	925	951	987	1.017	1.069	1.076
Openbare weg	391	621	618	614	571	626	598	628	612	625	761	774
Horeca	154	109	89	68	66	81	73	73	42	48	107	65
Onderwijsinstelling	63	68	70	73	71	79	102	80	39	76	89	92
Openbare dienst	32	44	43	47	60	69	46	62	63	81	103	91
Recreatie en cultuur	98	63	61	78	48	60	51	62	25	31	66	54
Onbekend	114	33	31	24	31	36	15	35	29	63	29	31
Woning: oprit	60	41	44	34	36	34	38	31	38	34	35	20
Parking	33	33	31	43	37	32	25	54	29	34	39	37
Terrein	24	38	27	25	20	23	23	32	34	26	35	40
Winkel	20	24	29	23	15	25	21	18	22	23	21	21
Woning: tuin	12	12	11	6	11	13	13	14	16	18	7	22
Spoorwegstation / busstation / metrostation	6	12	14	7	11	13	13	17	14	10	17	13
Andere		10	9	11	10	16	15	14	7	6	14	14
Bedrijf	5	10	13	8	9	13	12	11	9	12	8	12
Ziekenhuis	10	10	15	7	10	8	9	8	10	7	12	11
Sportinfrastructuur	7	9	9	9	4	7	10	10	5	12	21	12
Stadion	13	7	11	10	11	3	12	6		2	6	4
Vervoermiddel: autobus / autocar	4	6	7	8	5	7	8	6	4	7	12	11
Rusthuis	1	1	3	2	9	9	7	6	7	1	6	8
Benzinestation	3	4	5	3	5	3	10	3	4	5	3	6
Vervoermiddel: andere	1	4	3	7	3	3	2	6	5	8	2	8
Militaire installatie	3	2	3	3	5	5	3	2	4	9	6	4
Vervoermiddel: trein / tram / metrotrein	1	7	9	4	2	4	4	1	3	2	1	5
Bushalte / tramhalte	2	3	9	2	4	2	1	4	1	4	1	4
Bestuurlijk gebouw	3	2	4	1	5	1	8		1	3	4	1
Dienst	1	4		1	3		5	5	2	6	2	1
Politiebureau	2		3	1	4	3	1	1		1	2	9
Ontuchthuis		6	1	1	1	1	1	3			2	5
Bank / financiële instelling	1	3	1			4		2		3	2	3
Dokter / tandarts / apotheker	2		1	1	3		2	1	2	3	3	1
Religieus gebouw		3	1	1		1	2		2	2		1
Luchthaven		4	2	2	1							
Waterlopen en zeeën	2	1								1		
Totaal	1.722	2.029	2.036	1.948	1.865	2.098	2.055	2.146	2.016	2.180	2.485	2.456

POLITIËLE CRIMINALITEITSSTATISTIEKEN

PLEEGPLAATS: PROVINCIE

Luxembourg

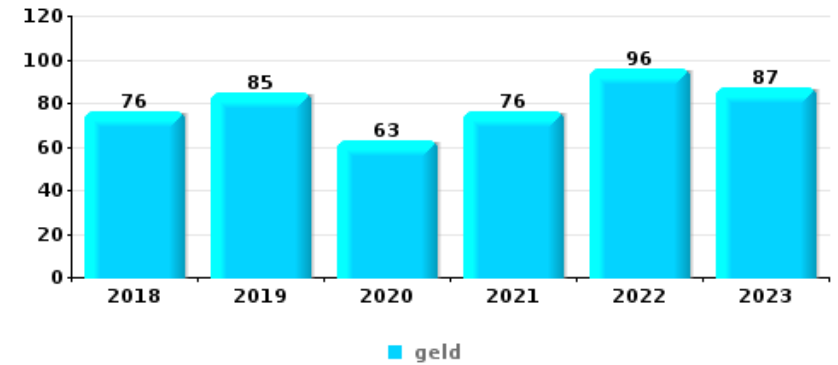
DEEL V : VOORWERPEN EN VERVOERMIDDELEN



Luxembourg

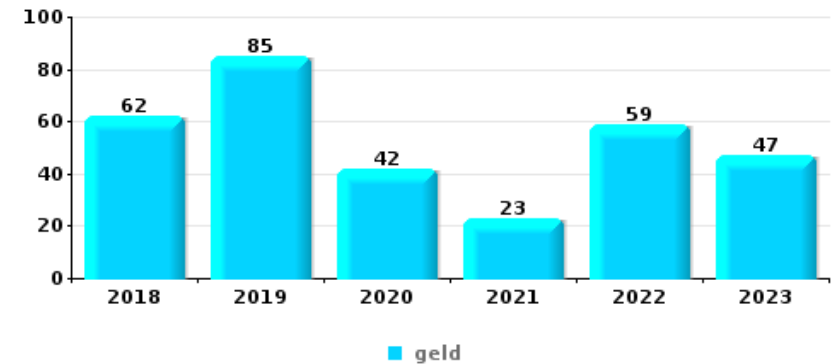
Diefstal uit of aan voertuig

Top 10 gestolen voorwerpen (obv aantal feiten)		2018	2019	2020	2021	2022	2023
1	geld	76	85	63	76	96	87
2	rijbewijs	74	93	70	69	94	67
3	identiteitskaart / paspoort	78	92	59	61	96	66
4	gereedschap	79	113	35	78	33	42
5	bankkaart / kredietkaart	54	70	47	50	89	67
6	portefeuille	48	66	48	51	70	46
7	GSM en toebehoren	46	45	32	35	56	31
8	handtas	44	35	33	30	34	29
9	computer en toebehoren	27	21	19	32	55	34
9	nummerplaat	32	50	32	34	27	13



Inbraak in bedrijf of handelszaak

Top 10 gestolen voorwerpen (obv aantal feiten)		2018	2019	2020	2021	2022	2023
1	geld	62	85	42	23	59	47
2	voeding	17	19	19	8	11	8
3	gereedschap	11	16	15	14	8	7
4	brandkast / geldkoffer / kassa	21	11	6	3	9	7
4	computer en toebehoren	10	15	11	6	9	6
6	multimedia	8	9	9	3	3	3
7	GSM en toebehoren	7	8	5	2	7	2
8	onderdeel van vervoermiddel	8	6	4	3	2	3
8	tabak	4	6	6	2	6	2
10	metalen	1	4	5	2	3	7





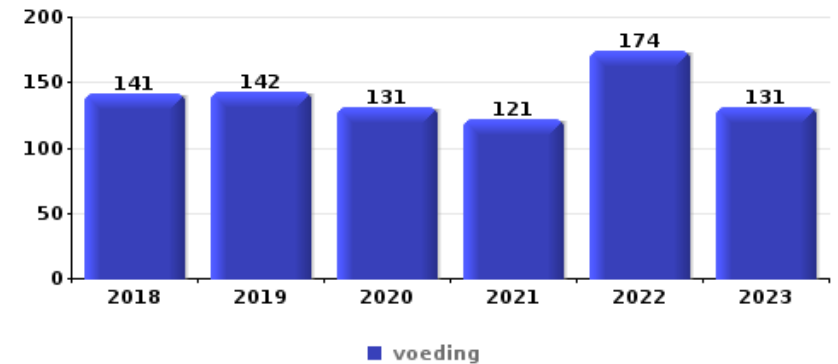
Diefstal gewapenderhand

Top 10 gestolen voorwerpen (obv aantal feiten)		2018	2019	2020	2021	2022	2023
1	geld	9	14	7	9	8	6
2	GSM en toebehoren	6	2	4	4	4	9
3	identiteitskaart / paspoort	5		1			3
3	nummerplaat	1	1		3	2	2
5	portefeuille	3	1	2			1
5	rijbewijs	1	1			2	3
7	bankkaart / kredietkaart	4				2	
8	brandkast / geldkoffer / kassa	1	1	1		1	1
8	juweel / uurwerk	1	2		1	1	
8	multimedia	1	1	1	1	1	
8	sleutel	2		1		1	1
8	tabak	2	2	1			



Winkeldiefstal

Top 10 gestolen voorwerpen (obv aantal feiten)		2018	2019	2020	2021	2022	2023
1	voeding	141	142	131	121	174	131
2	tabak	92	101	37	50	64	42
3	kleding	73	74	36	67	67	39
4	parfum / schoonheidsproduct	32	46	31	33	48	45
5	multimedia	19	18	18	31	32	32
6	computer en toebehoren	19	6	7	15	21	17
7	gereedschap	11	4	16	15	13	17
8	juweel / uurwerk	9	7	7	8	27	5
9	GSM en toebehoren	11	8	4	2	4	4
10	bril / lenzen	3	5	3	6	5	7

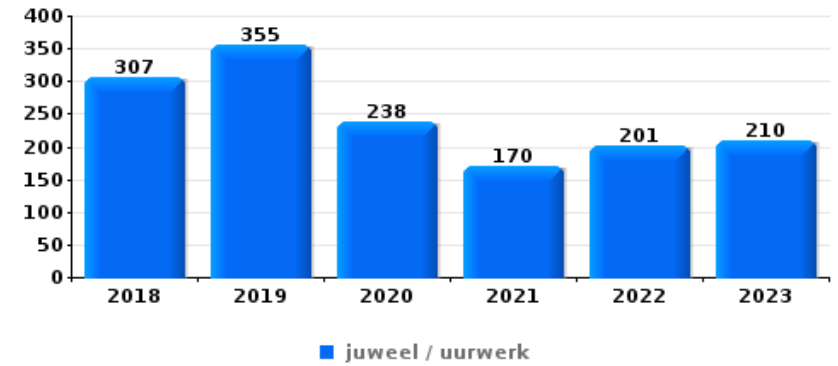




Woninginbraak

Top 10 gestolen voorwerpen (obv aantal feiten)

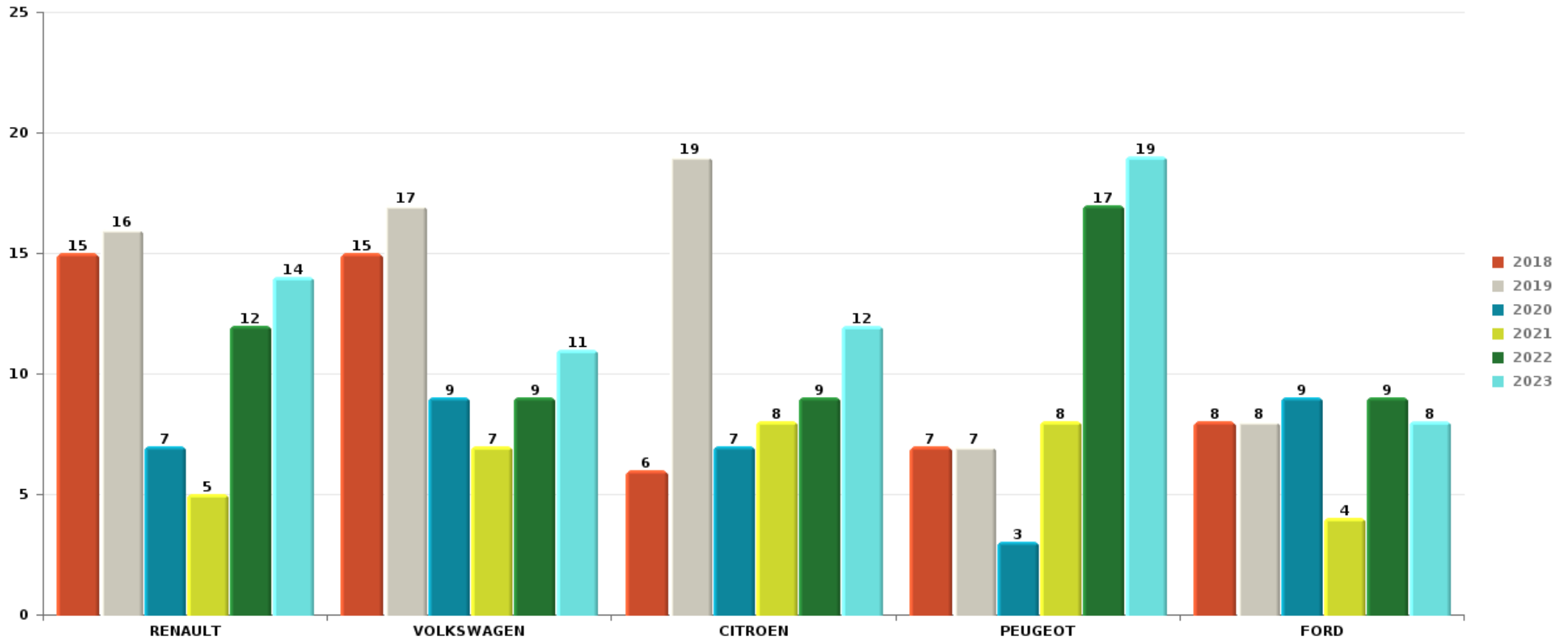
		2018	2019	2020	2021	2022	2023
1	juweel / uurwerk	307	355	238	170	201	210
2	geld	201	282	196	140	158	163
3	multimedia	122	117	82	56	51	36
4	computer en toebehoren	98	96	59	41	29	35
5	gereedschap	76	84	50	46	40	39
6	kleding	51	65	33	39	32	45
7	parfum / schoonheidsproduct	38	44	18	31	23	23
8	brandkast / geldkoffer / kassa	41	50	28	15	23	18
9	sleutel	35	40	27	21	24	26
10	GSM en toebehoren	49	35	22	26	22	18



Opmerking: wat betreft de voorwerpen worden er geen totalen gepresenteerd gezien bij eenzelfde feit meerdere voorwerpen kunnen gestolen zijn.

LuxembourgAutodiefstal

Aantal gestolen auto's per merk (Top 5)



POLITIËLE CRIMINALITEITSSTATISTIEKEN

PLEEGPLAATS: PROVINCIE

Luxembourg

DEEL VI : VERDACHTEN



Deel 1: Niveau FEITEN (telling van het aantal feiten waarbij een bepaald type verdachte betrokken is)

1.1. Aantal inbreuken volgens het geslacht van de gekende verdachten (per hoofdcatgorie)

Doordat bij eenzelfde feit zowel een mannelijke als een vrouwelijke gekende verdachte betrokken kan zijn, is het mogelijk dat de som van de kolommen "Mannen" en "Vrouwen" hoger is dan de waarde in de kolom "Totaal..." (zie ook de methodologische nota)

Luxembourg

2023

Hoofdcatgorie / Geslacht	Totaal aantal feiten minstens 1 gekende	Mannen	%	Vrouwen	%
Drugs	1.305	1.191	91,3%	146	11,2%
Misdr. tegen de lichamelijke integriteit	1.088	918	84,4%	303	27,8%
Diefstal en afpersing	569	481	84,5%	131	23,0%
Misdr. tegen de openbare veiligheid	503	447	88,9%	75	14,9%
Vreemdelingenwetgeving	458	421	91,9%	50	10,9%
Dronkenschap en alcohol	421	349	82,9%	74	17,6%
Wapens en springstoffen	393	367	93,4%	35	8,9%
Misdr. tegen andere morele waarden en gevoelens	367	295	80,4%	80	21,8%
Beschadigen van eigendom	363	315	86,8%	55	15,2%
Misdr. tegen gezag van de overheid	295	235	79,7%	67	22,7%
Bedrog	230	165	71,7%	70	30,4%
Milieu	168	139	82,7%	49	29,2%
Bevolkingsregister	135	91	67,4%	50	37,0%
Jeugdbescherming	92	52	56,5%	63	68,5%
Misdr. tegen de openbare trouw	104	85	81,7%	19	18,3%
Andere bijzondere wetten	75	47	62,7%	34	45,3%

GEREGISTREERDE CRIMINALITEIT: VERDACHTEN



Hoofdcategorie / Geslacht	Totaal aantal feiten minstens 1 gekende	Mannen	%	Vrouwen	%
Zedenmisdriven	75	74	98,7%	1	1,3%
Informaticacriminaliteit	62	53	85,5%	13	21,0%
Sociaal strafwetboek	44	37	84,1%	20	45,5%
Bescherming personen	26	23	88,5%	5	19,2%
Identiteitskaart	23	19	82,6%	4	17,4%
Bescherming van de openbare inkomsten	14	14	100,0%	3	21,4%
Arbeid	15	13	86,7%	2	13,3%
Misdr. tegen de familie	14	5	35,7%	9	64,3%
Misdr. tegen het juridisch statuut van het kind	11	9	81,8%	2	18,2%
Misdr. tegen de persoonlijke vrijheid	8	6	75,0%	3	37,5%
Militair strafrecht en militie	8	7	87,5%	1	12,5%
Volksgezondheid	4	3	75,0%	1	25,0%
Hormonen en doping	3	3	100,0%		
Voetbalwet	3	3	100,0%		
Andere inbreuken Strafwetboek	2	2	100,0%		
Handelspraktijken	2	2	100,0%		
Misdr. tegen de veiligheid van de staat	1	1	100,0%	1	100,0%
Aanzetten misdaden of wanbedrijven	1	1	100,0%		
Economische wetgeving	1	1	100,0%		
Mensenhandel	1			1	100,0%
Totaal	6.884	5.874	85,3%	1.367	19,9%



1.2. Aantal inbreuken volgens het geslacht van de gekende verdachten (per criminele figuur)

Doordat bij eenzelfde criminele figuur zowel een mannelijke als een vrouwelijke gekende verdachte betrokken kan zijn, is het mogelijk dat de som van de kolommen "Mannen" en "Vrouwen" hoger is dan de waarde in de kolom "Totaal..." (zie ook de methodologische nota)

Luxembourg

2023

CF Diefstal vervoermiddel

Criminele figuur / Geslacht	Totaal aantal feiten minstens 1 gekende verdachte	Mannen	%	Vrouwen	%
Autodiefstal	31	31	100,0%		
Carjacking	5	5	100,0%		
Homejacking	1	1	100,0%		
Bromfietsdiefstal	1	1	100,0%		
Fietsdiefstal	6	5	83,3%	1	16,7%
Totaal	NVT	NVT	NVT	NVT	NVT

CF Inbraak

Criminele figuur / Geslacht	Totaal aantal feiten minstens 1 gekende verdachte	Mannen	%	Vrouwen	%
Woninginbraak	35	32	91,4%	5	14,3%
Inbraak in bedrijf of handelszaak	19	17	89,5%	6	31,6%
Inbraak in openbare of overheidsinstelling	8	8	100,0%		
Inbraak in gebouw (totaal)	62	57	91,9%	11	17,7%
Totaal	NVT	NVT	NVT	NVT	NVT



CF Diefstal andere

Criminele figuur / Geslacht	Totaal aantal feiten minstens 1 gekende verdachte	Mannen	%	Vrouwen	%
Diefstal gewapenderhand	10	9	90,0%	2	20,0%
Diefstal met geweld zonder wapen	26	24	92,3%	3	11,5%
Diefstal uit of aan voertuig	25	24	96,0%	1	4,0%
Diefstal van wapens en explosieven	8	7	87,5%	1	12,5%
Grijpdiefstal	5	4	80,0%	1	20,0%
Zakkenrollerij	5	5	100,0%	1	20,0%
Winkeldiefstal	260	204	78,5%	81	31,2%
Diefstal met list	2	2	100,0%	1	50,0%
Metaaldiefstal	5	5	100,0%	1	20,0%
Werfdiefstal	2	2	100,0%	1	50,0%
Dierendiefstal	2	1	50,0%	1	50,0%
Totaal	NVT	NVT	NVT	NVT	NVT

ICT-criminaliteit

Criminele figuur / Geslacht	Totaal aantal feiten minstens 1 gekende verdachte	Mannen	%	Vrouwen	%
Betaalkaartfraude	15	13	86,7%	3	20,0%
Shouldersurfing	1	1	100,0%		
Totaal	NVT	NVT	NVT	NVT	NVT

CF Andere

Criminele figuur / Geslacht	Totaal aantal feiten minstens 1 gekende verdachte	Mannen	%	Vrouwen	%
Geweld tegen beroepen van algemeen belang	31	23	74,2%	10	32,3%
Groepsverkrachting	1	1	100,0%		
Graffiti	7	5	71,4%	2	28,6%
Beschadiging van auto	125	107	85,6%	21	16,8%
Steekpartij	11	11	100,0%		
Totaal	NVT	NVT	NVT	NVT	NVT



FE Intrafamiliaal geweld (IFG)

Criminele figuur / Geslacht	Totaal aantal feiten minstens 1 gekende verdachte	Mannen	%	Vrouwen	%
IFG: fysiek, binnen het koppel	345	299	86,7%	125	36,2%
IFG: fysiek, tegen afstammelingen	46	31	67,4%	21	45,7%
IFG: fysiek, tegen andere leden	109	84	77,1%	37	33,9%
IFG: seksueel, binnen het koppel	6	6	100,0%		
IFG: seksueel, tegen andere leden	1	1	100,0%		
IFG: psychisch, binnen het koppel	163	135	82,8%	31	19,0%
IFG: psychisch, tegen afstammelingen	34	21	61,8%	20	58,8%
IFG: psychisch, tegen andere leden	55	48	87,3%	11	20,0%
IFG: economisch, binnen het koppel	61	48	78,7%	17	27,9%
IFG: economisch, tegen afstammelingen	2	1	50,0%	1	50,0%
IFG: economisch, tegen andere leden	24	24	100,0%	1	4,2%
Totaal	NVT	NVT	NVT	NVT	NVT

FE Hormonen en doping

Criminele figuur / Geslacht	Totaal aantal feiten minstens 1 gekende verdachte	Mannen	%
Humane doping	2	2	100,0%
Totaal	NVT	NVT	NVT

FE Drugs

Criminele figuur / Geslacht	Totaal aantal feiten minstens 1 gekende verdachte	Mannen	%	Vrouwen	%
Verkoop van cocaïne	30	28	93,3%	4	13,3%
Import-export van cocaïne	5	4	80,0%	1	20,0%
Import-export van synthetische drugs	2	1	50,0%	1	50,0%
Verkoop van synthetische drugs	10	9	90,0%	1	10,0%
Productie van cannabis (teelt)	14	13	92,9%	3	21,4%
Import-export van cannabis in grote hoeve.	2	2	100,0%		
Import-export van heroïne	2	2	100,0%		
Verkoop-handel van heroïne	10	8	80,0%	3	30,0%
Totaal	NVT	NVT	NVT	NVT	NVT



FE Wapenzwandel

Criminele figuur / Geslacht	Totaal aantal feiten minstens 1 gekende verdachte	Mannen	%
Handel en productie van vuurwapen	1	1	100,0%
Totaal	NVT	NVT	NVT

FE Mensenhandel

Criminele figuur / Geslacht	Totaal aantal feiten minstens 1 gekende verdachte	Mannen	%	Vrouwen	%
Mensenhandel - economische uitbuiting	1			1	100,0%
Mensenhandel - seksuele uitbuiting	3	3	100,0%		
Totaal	NVT	NVT	NVT	NVT	NVT

FE Geweld in de publieke ruimte

Criminele figuur / Geslacht	Totaal aantal feiten minstens 1 gekende verdachte	Mannen	%	Vrouwen	%
Fysiek geweld (openbaar vervoer)	14	13	92,9%	1	7,1%
Fysiek geweld (openbare weg)	372	321	86,3%	91	24,5%
Fysiek geweld (andere openbare plaats)	32	24	75,0%	9	28,1%
Fysiek geweld (publiek toegankelijke plaats)	113	97	85,8%	20	17,7%
Seksueel geweld (openbaar vervoer)	3	3	100,0%		
Seksueel geweld (openbare weg)	11	11	100,0%		
Seksueel geweld (andere openbare plaats)	2	2	100,0%		
Seksueel geweld (publiek toegankelijke plaats)	15	15	100,0%		
Psychisch geweld (openbaar vervoer)	10	6	60,0%	4	40,0%
Psychisch geweld (openbare weg)	279	225	80,6%	66	23,7%
Psychisch geweld (andere openbare plaats)	40	28	70,0%	12	30,0%
Psychisch geweld (publiek toegankelijke plaats)	65	54	83,1%	12	18,5%
Diefstal gewapenderhand (openbare weg)	3	2	66,7%	1	33,3%
Diefstal gewapenderhand (publiek toegank. plaats)	4	4	100,0%		
Diefstal geweld zonder wapen (openbare weg)	10	8	80,0%	2	20,0%
Diefstal geweld zonder wapen (and. openb. plaats)	1	1	100,0%		
Diefstal geweld zonder wapen (pub. toegank. pl.)	6	6	100,0%	1	16,7%
Totaal	NVT	NVT	NVT	NVT	NVT

**FE Andere**

Criminele figuur / Geslacht	Totaal aantal feiten minstens 1 gekende verdachte	Mannen	%	Vrouwen	%
Nepagenten	1	1	100,0%		
Cyberbelaging	52	47	90,4%	5	9,6%
Identiteitsfraude	45	41	91,1%	4	8,9%
Totaal	NVT	NVT	NVT	NVT	NVT



1.3. Aantal inbreuken volgens de leeftijd van de gekende verdachten (per hoofdcategorie)

Doordat bij eenzelfde feit zowel een minderjarige als een meerderjarige gekende verdachte betrokken kan zijn, is het mogelijk dat de som van de kolommen "Minderjarig" en "Meerderjarig" hoger is dan de waarde in de kolom "Totaal..." (zie ook de methodologische nota)

Luxembourg

2023

Hoofdcategorie / Leeftijd	Totaal aantal feiten minstens 1 gekende verdachte	Minderjarig	%	Meerderjarig	%
Drugs	1.305	185	14,2%	1.127	86,4%
Misd. tegen de lichamelijke integriteit	1.088	111	10,2%	1.005	92,4%
Diefstal en afpersing	569	57	10,0%	516	90,7%
Misd. tegen de openbare veiligheid	503	27	5,4%	482	95,8%
Vreemdelingenwetgeving	458	38	8,3%	425	92,8%
Dronkenschap en alcohol	421	3	0,7%	418	99,3%
Wapens en springstoffen	393	33	8,4%	364	92,6%
Misd. tegen andere morele waarden en gevoelens	367	20	5,4%	351	95,6%
Beschadigen van eigendom	363	31	8,5%	334	92,0%
Misd. tegen gezag van de overheid	295	15	5,1%	281	95,3%
Bedrog	230	5	2,2%	226	98,3%
Milieu	168	1	0,6%	167	99,4%
Bevolkingsregister	135	1	0,7%	135	100,0%
Misd. tegen de openbare trouw	104	6	5,8%	98	94,2%
Jeugdbescherming	92	19	20,7%	73	79,3%
Andere bijzondere wetten	75	10	13,3%	66	88,0%
Zedenmisdrijven	75	6	8,0%	69	92,0%
Informaticriminaliteit	62	6	9,7%	57	91,9%
Sociaal strafwetboek	44			44	100,0%
Bescherming personen	26	2	7,7%	26	100,0%
Identiteitskaart	23	9	39,1%	14	60,9%
Arbeid	15			15	100,0%
Bescherming van de openbare inkomsten	14			14	100,0%
Misd. tegen de familie	14			14	100,0%
Misd. tegen het juridisch statuut van het kind	11			11	100,0%
Militair strafrecht en militie	8			8	100,0%
Misd. tegen de persoonlijke vrijheid	8	1	12,5%	7	87,5%

GEREGISTREERDE CRIMINALITEIT: VERDACHTEN



Hoofdcategorie / Leeftijd	Totaal aantal feiten minstens 1 gekende verdachte	Minderjarig	%	Meerderjarig	%
Volksgezondheid	4	1	25,0%	3	75,0%
Andere inbreuken Strafwetboek	2	1	50,0%	2	100,0%
Hormonen en doping	3			3	100,0%
Voetbalwet	3			3	100,0%
Handelspraktijken	2	1	50,0%	1	50,0%
Aanzetten misdaden of wanbedrijven	1			1	100,0%
Economische wetgeving	1			1	100,0%
Mensenhandel	1			1	100,0%
Misdr. tegen de veiligheid van de staat	1			1	100,0%
Total	6.884	589	8,6%	6.363	92,4%



1.4. Aantal inbreuken volgens de leeftijd van de gekende verdachten (per criminele figuur)

Doordat bij eenzelfde criminele figuur zowel een minderjarige als een meerderjarige gekende verdachte betrokken kan zijn, is het mogelijk dat de som van de kolommen "Minderjarig" en "Meerderjarig" hoger is dan de waarde in de kolom "Totaal..." (zie ook de methodologische nota)

Luxembourg

2023

CF Diefstal vervoermiddel

Criminele figuur / Leeftijd	Totaal aantal feiten minstens 1 gekende verdachte	Minderjarig	%	Meerderjarig	%
Autodiefstal	31	4	12,90%	27	87,10%
Carjacking	5		/	5	100,00%
Homejacking	1		/	1	100,00%
Bromfietsdiefstal	1		/	1	100,00%
Fietsdiefstal	6	1	16,67%	5	83,33%
Total	NVT	NVT	NVT	NVT	NVT

CF Inbraak

Criminele figuur / Leeftijd	Totaal aantal feiten minstens 1 gekende verdachte	Minderjarig	%	Meerderjarig	%
Woninginbraak	35	5	14,29%	31	88,57%
Inbraak in bedrijf of handelszaak	19	1	5,26%	18	94,74%
Inbraak in openbare of overheidsinstelling	8	4	50,00%	4	50,00%
Inbraak in gebouw (totaal)	62	10	16,13%	53	85,48%
Total	NVT	NVT	NVT	NVT	NVT



CF Diefstal andere

Criminele figuur / Leeftijd	Totaal aantal feiten minstens 1 gekende verdachte	Minderjarig	%	Meerderjarig	%
Diefstal gewapenderhand	10	1	10,00%	10	100,00%
Diefstal met geweld zonder wapen	26	4	15,38%	22	84,62%
Diefstal uit of aan voertuig	25	3	12,00%	22	88,00%
Diefstal van wapens en explosieven	8		/	8	100,00%
Grijpdiefstal	5	1	20,00%	4	80,00%
Zakkenrollerij	5	1	20,00%	4	80,00%
Winkeldiefstal	260	19	7,31%	243	93,46%
Diefstal met list	2		/	2	100,00%
Metaaldiefstal	5		/	5	100,00%
Werfdiefstal	2		/	2	100,00%
Dierendiefstal	2		/	2	100,00%
Total	NVT	NVT	NVT	NVT	NVT

ICT-criminaliteit

Criminele figuur / Leeftijd	Totaal aantal feiten minstens 1 gekende verdachte	Minderjarig	%	Meerderjarig	%
Betaalkaartfraude	15	2	13,33%	14	93,33%
Shouldersurfing	1		/	1	100,00%
Total	NVT	NVT	NVT	NVT	NVT

CF Andere

Criminele figuur / Leeftijd	Totaal aantal feiten minstens 1 gekende verdachte	Minderjarig	%	Meerderjarig	%
Geweld tegen beroepen van algemeen belang	31	5	16,13%	26	83,87%
Groepsverkrachting	1	1	100,00%		/
Graffiti	7	2	28,57%	5	71,43%
Beschadiging van auto	125	3	2,40%	122	97,60%
Steekpartij	11	2	18,18%	9	81,82%
Total	NVT	NVT	NVT	NVT	NVT



FE Intrafamiliaal geweld (IFG)

Criminele figuur / Leeftijd	Totaal aantal feiten minstens 1 gekende verdachte	Minderjarig	%	Meerderjarig	%
IFG: fysiek, binnen het koppel	345	2	0,58%	343	99,42%
IFG: fysiek, tegen afstammelingen	46	6	13,04%	45	97,83%
IFG: fysiek, tegen andere leden	109	25	22,94%	96	88,07%
IFG: seksueel, binnen het koppel	6		/	6	100,00%
IFG: seksueel, tegen andere leden	1		/	1	100,00%
IFG: psychisch, binnen het koppel	163	1	0,61%	162	99,39%
IFG: psychisch, tegen afstammelingen	34	2	5,88%	32	94,12%
IFG: psychisch, tegen andere leden	55	5	9,09%	51	92,73%
IFG: economisch, binnen het koppel	61	3	4,92%	58	95,08%
IFG: economisch, tegen afstammelingen	2		/	2	100,00%
IFG: economisch, tegen andere leden	24	2	8,33%	22	91,67%
Total	NVT	NVT	NVT	NVT	NVT

FE Hormonen en doping

Criminele figuur / Leeftijd	Totaal aantal feiten minstens 1 gekende verdachte	Meerderjarig	%
Humane doping	2	2	100,00%
Total	NVT	NVT	NVT

FE Drugs

Criminele figuur / Leeftijd	Totaal aantal feiten minstens 1 gekende verdachte	Minderjarig	%	Meerderjarig	%
Verkoop van cocaïne	30	3	10,00%	27	90,00%
Import-export van cocaïne	5	1	20,00%	4	80,00%
Import-export van synthetische drugs	2		/	2	100,00%
Verkoop van synthetische drugs	10		/	10	100,00%
Productie van cannabis (teelt)	14	2	14,29%	12	85,71%
Import-export van cannabis in grote hoeve.	2		/	2	100,00%
Import-export van heroïne	2		/	2	100,00%
Verkoop-handel van heroïne	10		/	10	100,00%
Total	NVT	NVT	NVT	NVT	NVT



FE Wapenzwandel

Criminele figuur / Leeftijd	Totaal aantal feiten minstens 1 gekende verdachte	Meerderjarig	%
Handel en productie van vuurwapen	1	1	100,00%
Total	NVT	NVT	NVT

FE Mensenhandel

Criminele figuur / Leeftijd	Totaal aantal feiten minstens 1 gekende verdachte	Meerderjarig	%
Mensenhandel - economische uitbuiting	1	1	100,00%
Mensenhandel - seksuele uitbuiting	3	3	100,00%
Total	NVT	NVT	NVT

FE Geweld in de publieke ruimte

Criminele figuur / Leeftijd	Totaal aantal feiten minstens 1 gekende verdachte	Minderjarig	%	Meerderjarig	%
Fysiek geweld (openbaar vervoer)	14	5	35,71%	9	64,29%
Fysiek geweld (openbare weg)	372	42	11,29%	340	91,40%
Fysiek geweld (andere openbare plaats)	32	4	12,50%	29	90,63%
Fysiek geweld (publiek toegankelijke plaats)	113	12	10,62%	105	92,92%
Seksueel geweld (openbaar vervoer)	3		/	3	100,00%
Seksueel geweld (openbare weg)	11		/	11	100,00%
Seksueel geweld (andere openbare plaats)	2		/	2	100,00%
Seksueel geweld (publiek toegankelijke plaats)	15	1	6,67%	14	93,33%
Psychisch geweld (openbaar vervoer)	10	2	20,00%	8	80,00%
Psychisch geweld (openbare weg)	279	8	2,87%	273	97,85%
Psychisch geweld (andere openbare plaats)	40	4	10,00%	36	90,00%
Psychisch geweld (publiek toegankelijke plaats)	65	4	6,15%	64	98,46%
Diefstal gewapenderhand (openbare weg)	3		/	3	100,00%
Diefstal gewapenderhand (publiek toegank. plaats)	4		/	4	100,00%
Diefstal geweld zonder wapen (openbare weg)	10	2	20,00%	8	80,00%
Diefstal geweld zonder wapen (and. openb. plaats)	1		/	1	100,00%
Diefstal geweld zonder wapen (pub. toegank. pl.)	6		/	6	100,00%
Total	NVT	NVT	NVT	NVT	NVT

**FE Andere**

Criminele figuur / Leeftijd	Totaal aantal feiten minstens 1 gekende verdachte	Minderjarig	%	Meerderjarig	%
Nepagenten	1		/	1	100,00%
Cyberbelaging	52	3	5,77%	50	96,15%
Identiteitsfraude	45	2	4,44%	43	95,56%
Total	NVT	NVT	NVT	NVT	NVT



Deel 2: Niveau FEITVERDACHTEN (telling van het aantal combinaties verdachte-feit)

2.1. Aantal feitverdachten volgens het geslacht van de gekende verdachten (Top 5 van hoofdcategorieën)

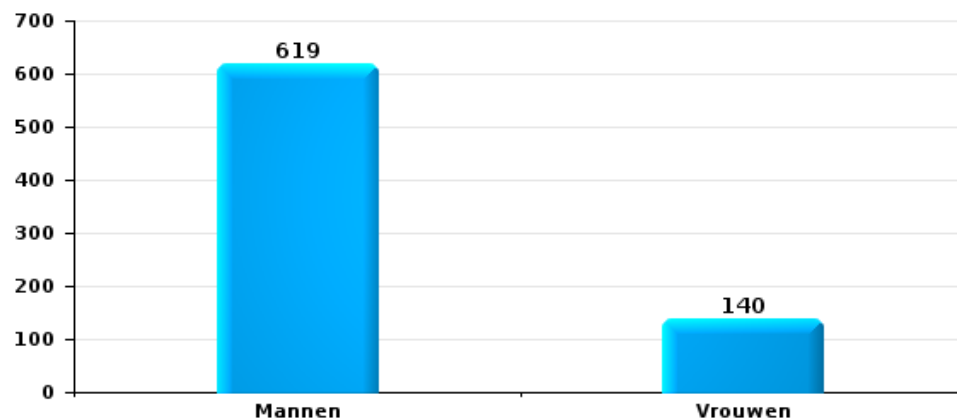
Indien eenzelfde verdachte meerdere feiten heeft gepleegd in de beschouwde periode, dan wordt hij ook meerdere keren geteld (zie ook de methodologische nota)

Luxembourg

2023

Diefstal en afpersing

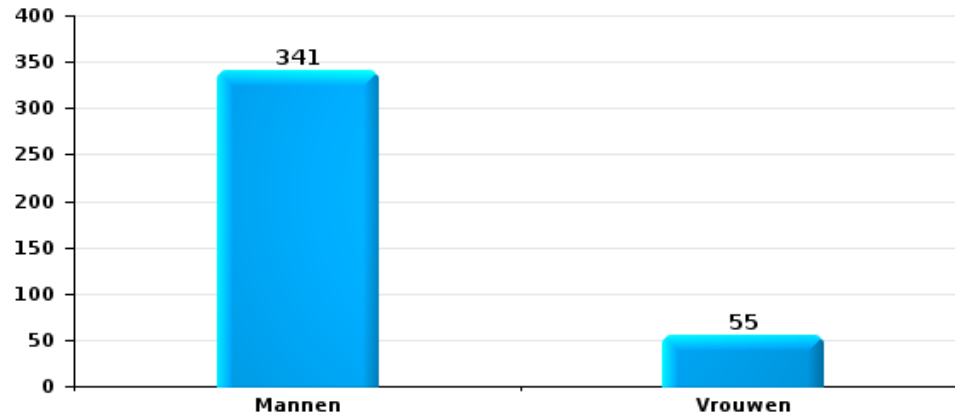
Aantal feitverdachten volgens geslacht





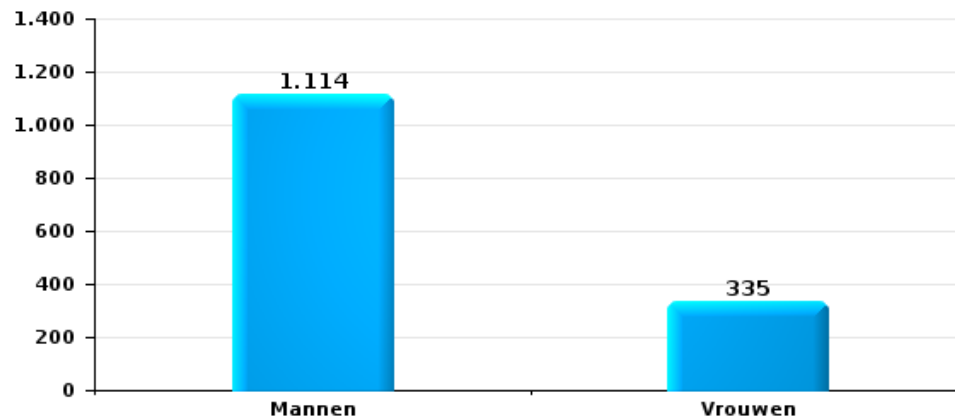
Beschadigen van eigendom

Aantal feitverdachten volgens geslacht



Misd. tegen de lichamelijke integriteit

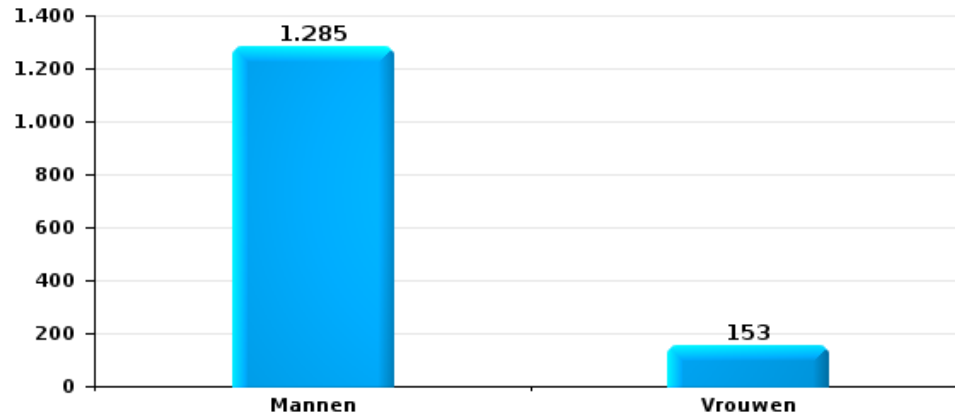
Aantal feitverdachten volgens geslacht





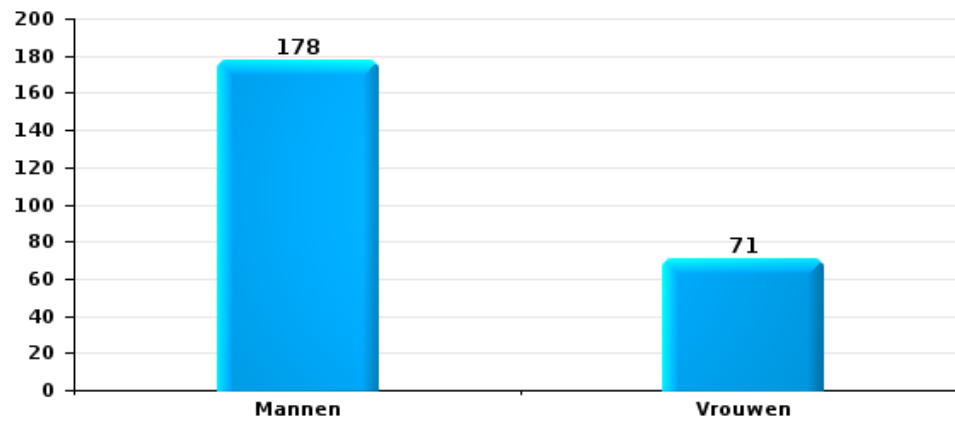
Drugs

Aantal feitverdachten volgens geslacht



Bedrog

Aantal feitverdachten volgens geslacht





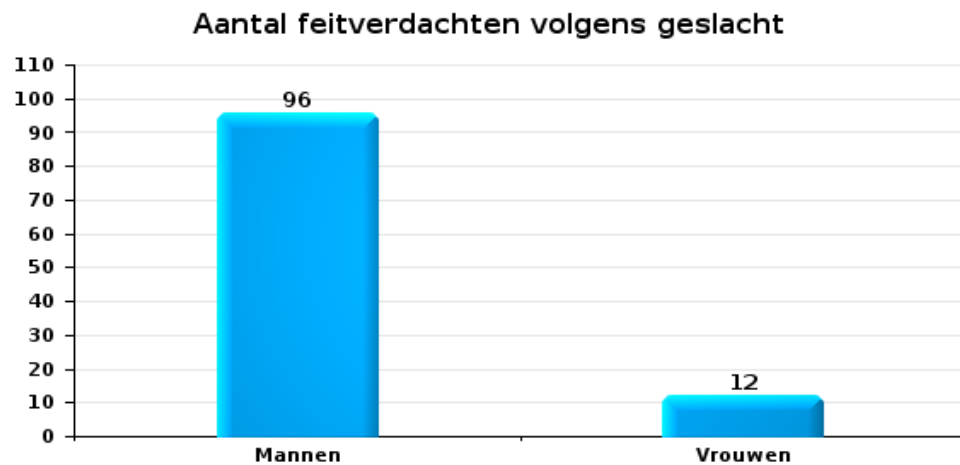
2.2. Aantal feitverdachten volgens het geslacht van de gekende verdachten (Top 5 van criminele figuren)

Indien eenzelfde verdachte meerdere feiten heeft gepleegd in de beschouwde periode, dan wordt hij ook meerdere keren geteld (zie ook de methodologische nota)

Luxembourg

2023

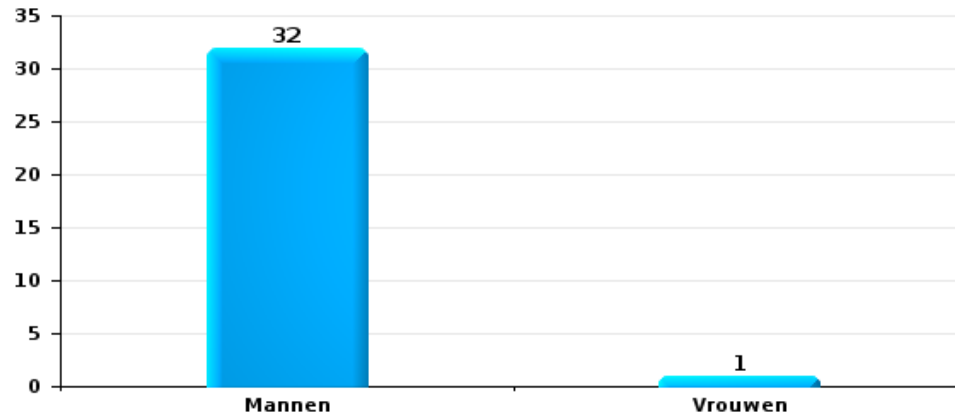
Inbraak in gebouw (totaal)





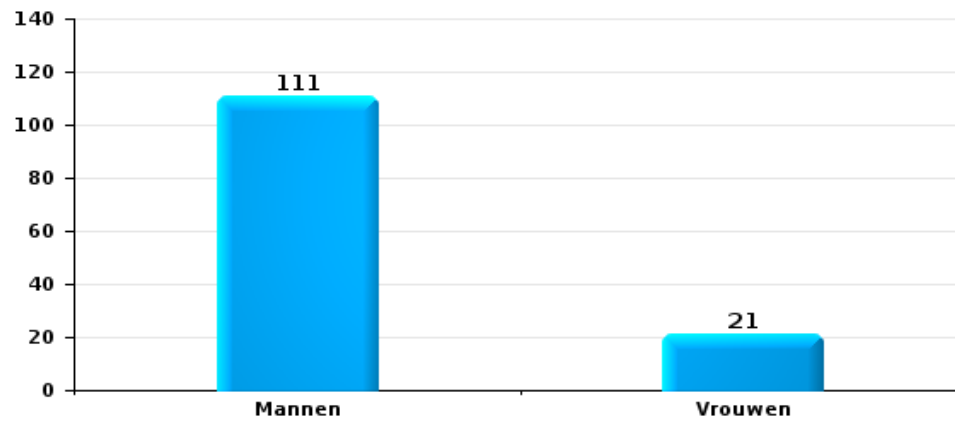
Diefstal uit of aan voertuig

Aantal feitverdachten volgens geslacht



Beschadiging van auto

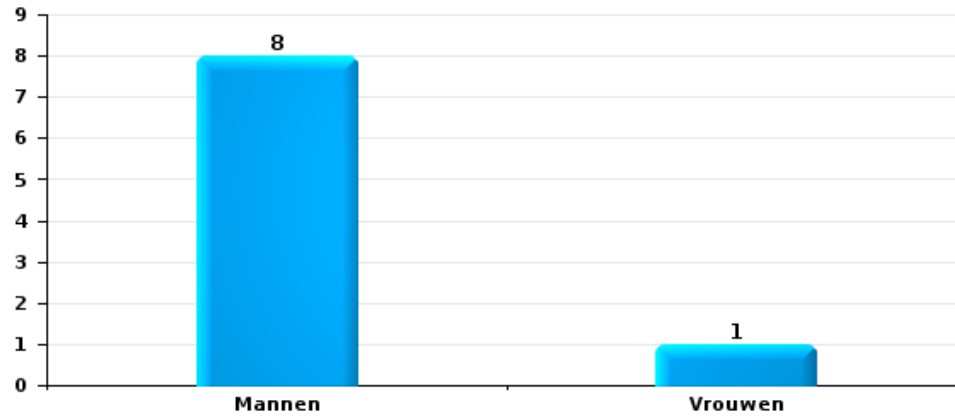
Aantal feitverdachten volgens geslacht





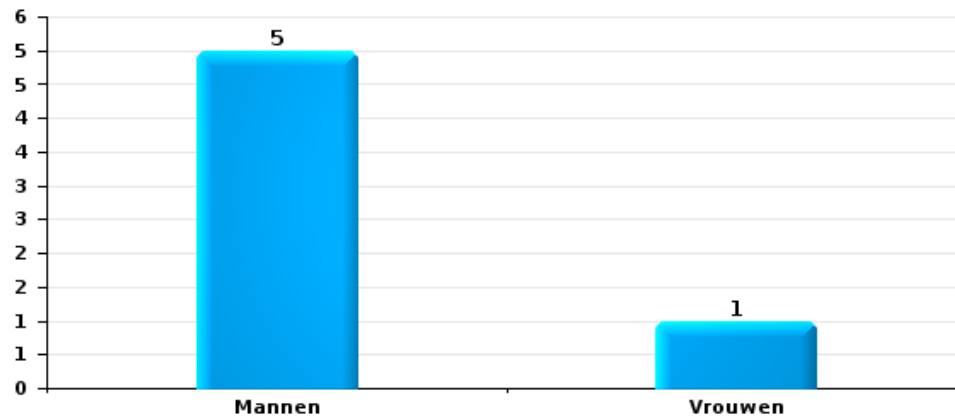
Fietsdiefstal

Aantal feitverdachten volgens geslacht



Zakkenrollerij

Aantal feitverdachten volgens geslacht





2.3. Aantal feitverdachten volgens de leeftijd van de gekende verdachten (Top 5 van hoofdcategorieën)

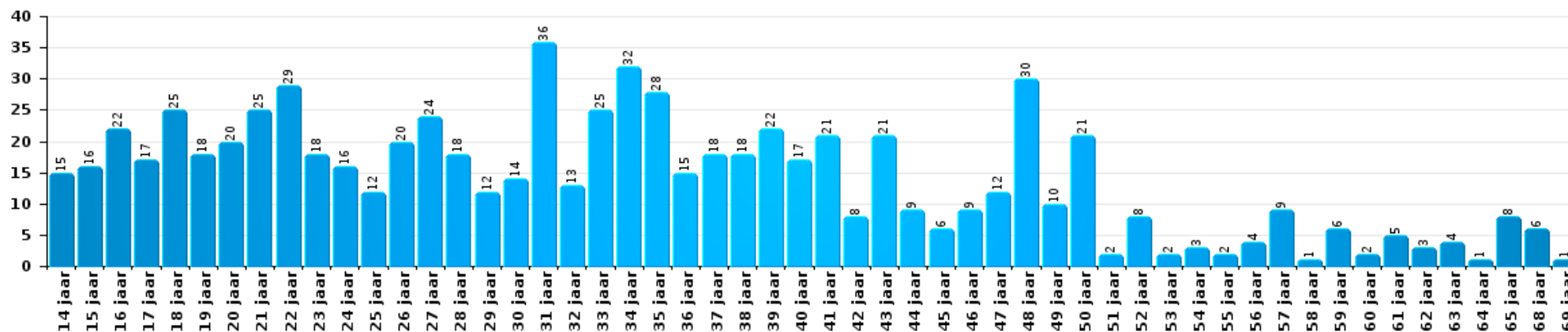
1) Indien eenzelfde verdachte meerdere feiten heeft gepleegd in de beschouwde periode, dan wordt hij ook meerdere keren geteld, al dan niet in dezelfde leeftijdscategorie; 2) Verdachten jonger dan 14 jaar en ouder dan 90 jaar zijn niet weergegeven in de tabel (zie ook de methodologische nota)

Luxembourg

2023

Diefstal en afpersing

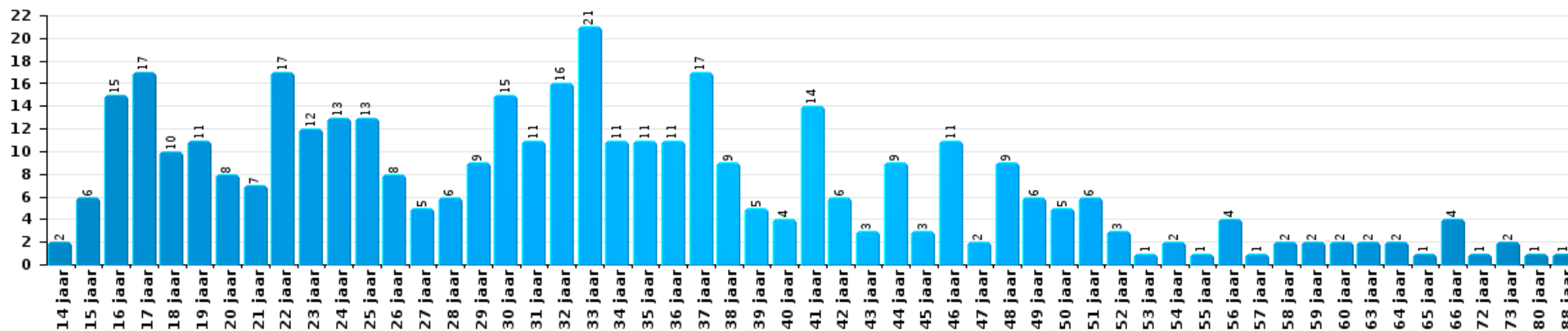
Aantal feitverdachten volgens leeftijd (chronologisch)





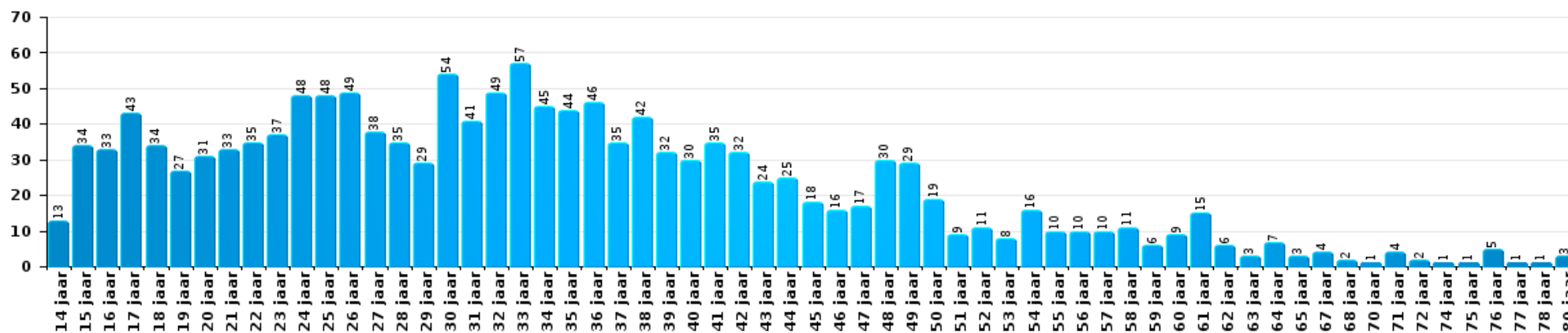
Beschadigen van eigendom

Aantal feitverdachten volgens leeftijd (chronologisch)



Misdr. tegen de lichamelijke integriteit

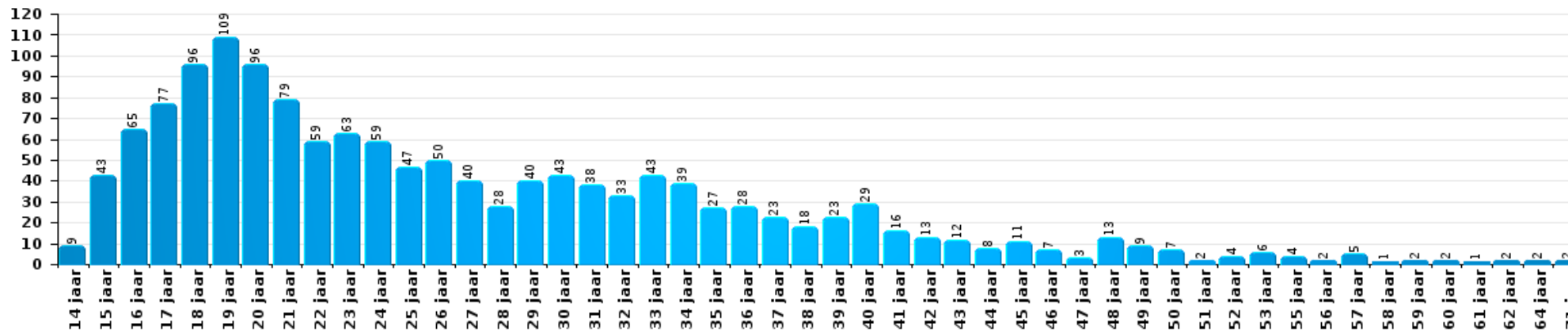
Aantal feitverdachten volgens leeftijd (chronologisch)





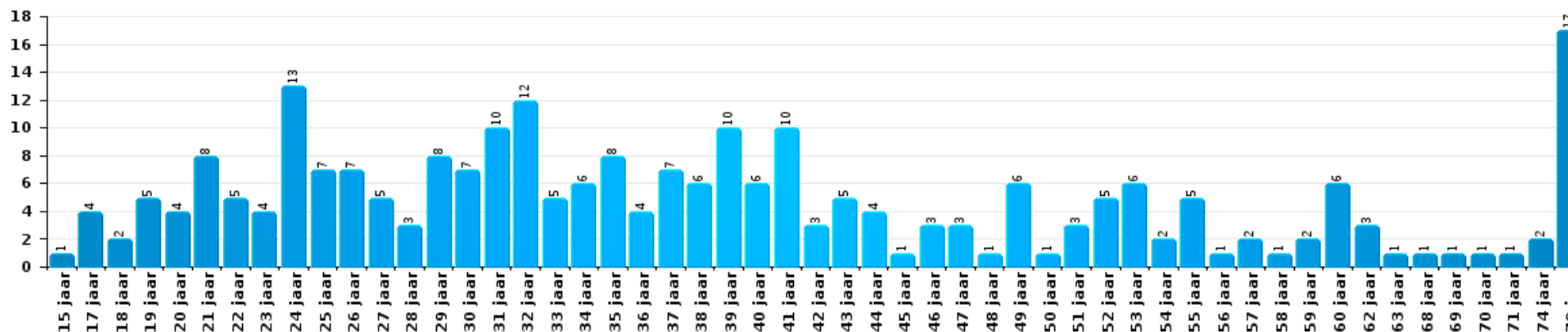
Drugs

Aantal feitverdachten volgens leeftijd (chronologisch)



Bedrog

Aantal feitverdachten volgens leeftijd (chronologisch)





2.4. Aantal feitverdachten volgens de leeftijd van de gekende verdachten (Top 5 van criminele figuren)

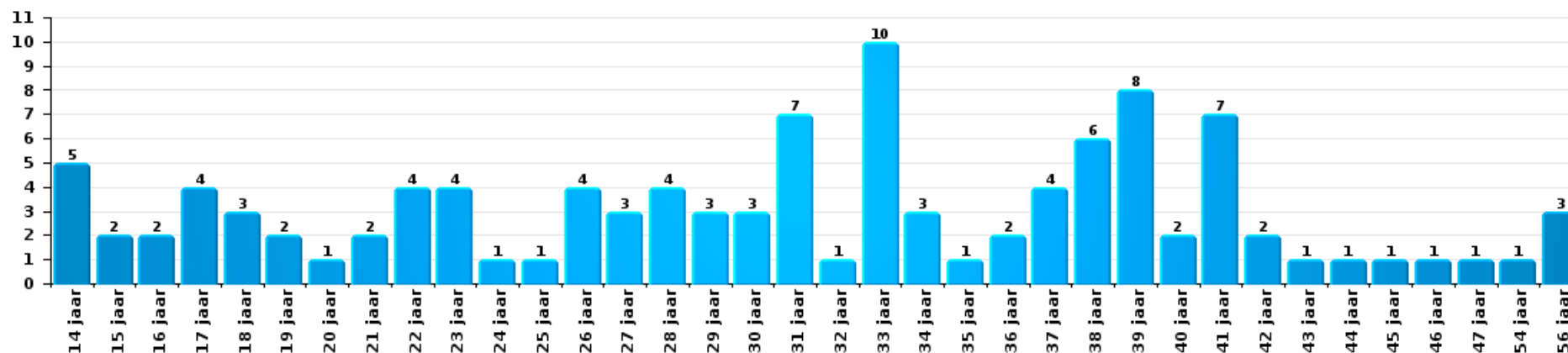
1) Indien eenzelfde verdachte meerdere feiten heeft gepleegd in de beschouwde periode, dan wordt hij ook meerdere keren geteld, al dan niet in dezelfde leeftijdscategorie; 2) Verdachten jonger dan 14 jaar en ouder dan 90 jaar zijn niet weergegeven in de tabel (zie ook de methodologische nota)

Luxembourg

2023

Inbraak in gebouw (totaal)

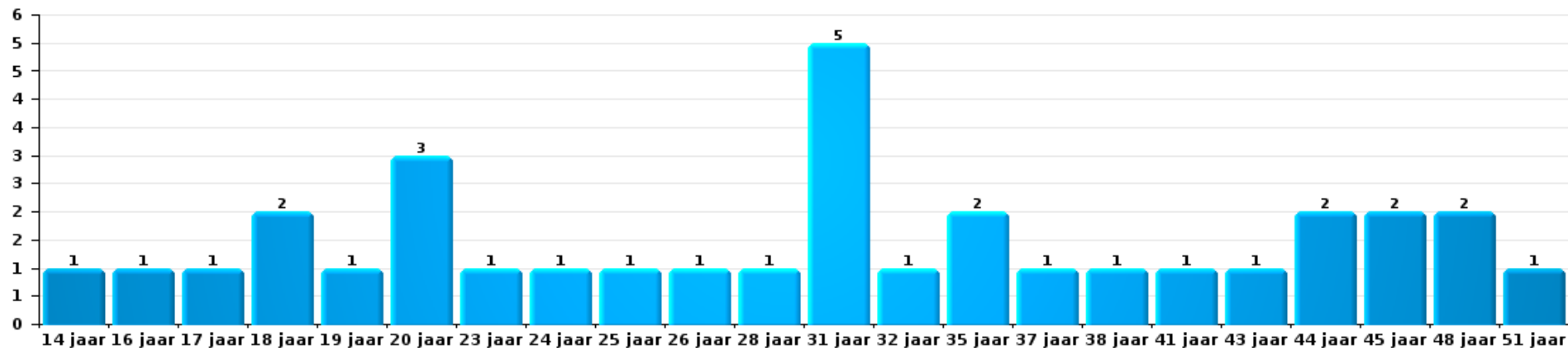
Aantal feitverdachten volgens leeftijd (chronologisch)





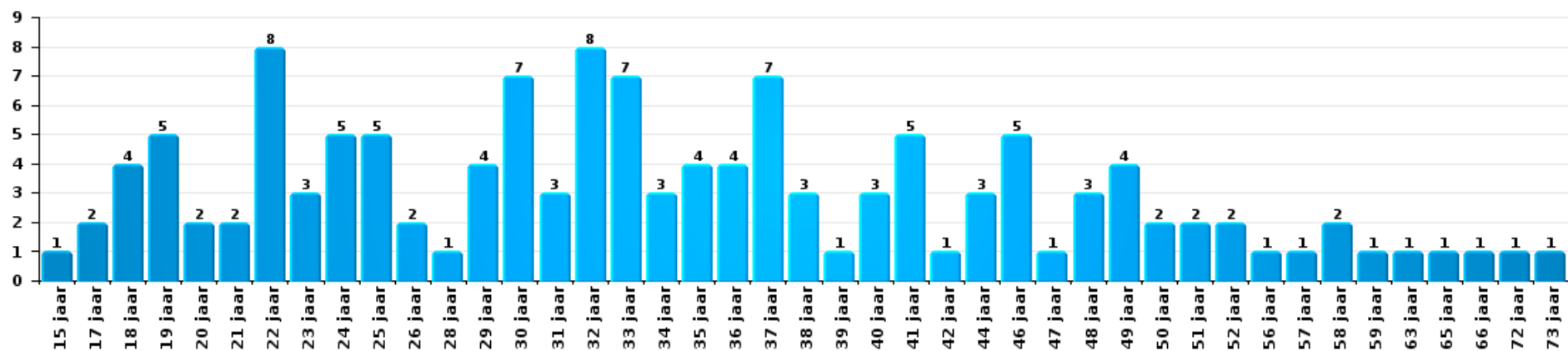
Diefstal uit of aan voertuig

Aantal feitverdachten volgens leeftijd (chronologisch)



Beschadiging van auto

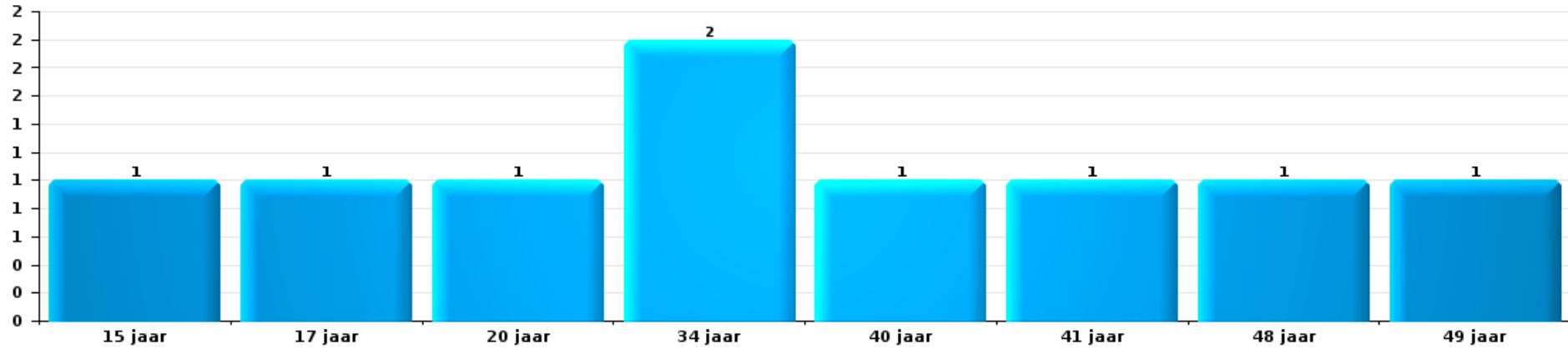
Aantal feitverdachten volgens leeftijd (chronologisch)





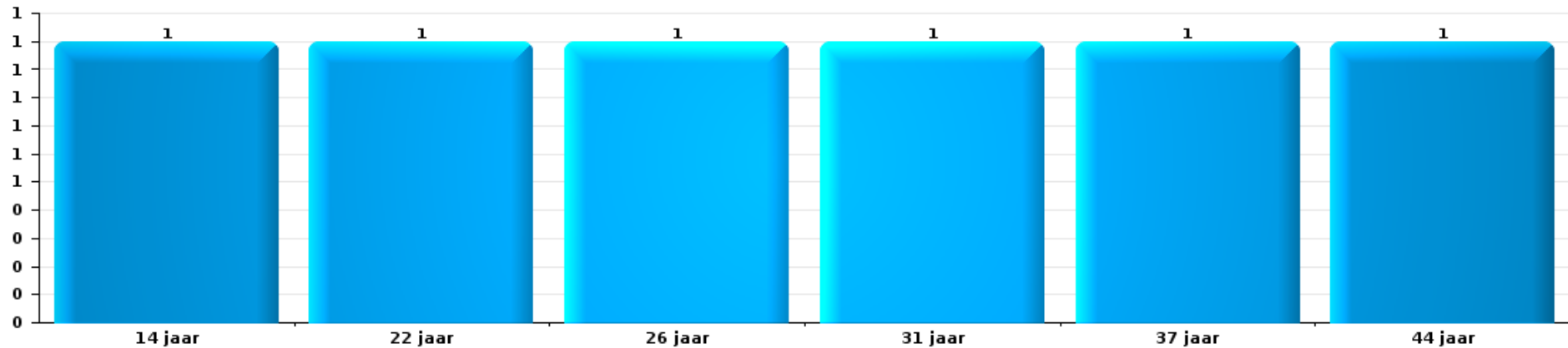
Fietsdiefstal

Aantal feitverdachten volgens leeftijd (chronologisch)



Zakkenrollerij

Aantal feitverdachten volgens leeftijd (chronologisch)



POLITIËLE CRIMINALITEITSSTATISTIEKEN

PLEEGPLAATS: PROVINCIE

Luxembourg

***Bijlage I: Detailrapport per misdrijfcategorie
Strafwetboek***



Luxembourg

Inbreuk Strafwetboek

Misd. tegen de lichamelijke integriteit

			2000	2013	2014	2015	2016	2017	2018	2019	2020	2021	2022	2023	
Moord	Vergiftiging (moord)	Vol.								1					
		Pog.		2	1	1	1		1					1	
	Andere	Vol.	1				1	2	1					1	
		Pog.	2	4	5	3	2	2	5	4	4	2	4	1	2
	Subtotaal			3	6	6	4	4	4	7	5	2	4	3	2
Doodslag	Oudermoord (doodslag)	Pog.	1				1			1					
	Kindermoord (doodslag)	Vol.								1				2	
		Pog.	1								3				
	Vergiftiging (doodslag)	Vol.			1							1			
		Pog.			1		1	3			1	4			2
	Roofmoord	Vol.		1			1								
		Pog.			1									1	
	Niet nader bepaald	Vol.			1	1							1		
		Pog.			1										
	Andere	Vol.	1	6	8	4	5	2	3	2	2	4	2	1	2
Pog.		2	16	16	14	14	23	26	14	13	13	17	15	25	
Subtotaal			5	23	29	19	22	28	30	21	22	20	19	29	
Marteling en mishandeling	Foltering	Vol.			1			1		2	1	1	1		
	Onmenselijke behandeling	Vol.		5	7	4	3	4	3	3	6	5	11	7	
	Onterende behandeling	Vol.		11	8	11	6	13	6	7	7	6	11	5	
	Niet nader bepaald	Vol.						1							
Subtotaal				16	16	15	9	19	9	12	14	12	23	12	
Internationaal humanitair recht	Genocide	Vol.							1						
	Oorlogsmisdaad	Vol.												1	
Subtotaal									1					1	
Opz. slagen en/of verwondingen binnen familie	Tussen partners of ex-partners	Vol.	117	427	456	438	451	513	541	588	580	592	627	638	
		Pog.	2		1										1
	Bij algemene familiale moeilijkheden	Vol.	349									1			
		Pog.	3												
	Door de ouders op een minderjarige	Vol.	20	65	29	55	57	67	72	77	83	98	79	84	
	Door de ouders op kwetsbaar persoon	Vol.		3	2	1		1	2	1				1	
	Tegen de ouders	Vol.	18	37	42	43	38	59	53	53	54	57	73	67	
	Tegen andere bloedverwanten in opgaande of zijlijn	Vol.	1	16	14	16	20	16	10	18	33	30	23	28	


Misd. tegen de lichamelijke integriteit

			2000	2013	2014	2015	2016	2017	2018	2019	2020	2021	2022	2023	
		Subtotaal	510	548	544	553	566	656	678	737	751	777	802	819	
Opz. slagen en/of verwondingen buiten familie	Vechtpartij (=wederzijdse slagen)	Vol.	130	200	195	165	164	181	180	205	230	267	343	352	
		Pog.	2												
	Slagen aan politie-ambtenaar	Vol.	4	16	11	12	9	8	14	8	11	9	12	9	
		Pog.			1		1	1	1			1			
	Op een minderjarige door gezaghebbend persoon	Vol.	17	35	28	37	33	31	39	36	35	27	32	31	
	Op een minderjarige hoedanigheid dader onbekend	Vol.	37	65	70	63	69	66	93	81	50	64	90	92	
		Pog.			1										
	Op kwetsbaar persoon door gezaghebbend persoon	Vol.	1	1		2	1	2	2	2	2	3	3	3	3
	Op kwetsbaar persoon (hoedanigheid dader onbekend)	Vol.	1	9	6	5	3	3	3	8	11	8	1	9	11
		Pog.	1												
	Op minderjarige dr samenwonende zonder gezagsrel.	Vol.											7	18	23
	Op een scheidsrechter van een sportwedstrijd	Vol.					1			1					
	Slagen aan personeel openbaar vervoer	Vol.		3	8	3	2	5	1	3	3	4	1	4	1
	Slagen aan personeel andere openbare dienst	Vol.		5	7	4	7	8	8	3	3	4	6	5	3
	Slagen aan medisch beroep	Vol.		3	7	3	4	4	4	5	5	4	3	1	5
		Pog.								1					
	Slagen aan personeel onderwijsinstelling	Vol.		6	6	7	7	14	11	11	3	8	7	19	16
	Pog.								2						
Slagen aan cipiers/veiligheidskorps	Vol.			1	3	1	2	1	1	5	2	1	6	5	
Niet nader bepaald	Vol.	770	818	836	821	729	778	711	711	744	638	701	843	778	
	Pog.	17	1	1	3	2	5	5	4	1	2	5	1	3	
	Subtotaal		980	1.162	1.178	1.128	1.033	1.108	1.077	1.107	999	1.103	1.386	1.332	
Schuldig verzuim	Vol.	7	7	9	8	10	12	9	20	10	5	10	10	14	
	Subtotaal		7	9	8	10	12	9	20	10	5	10	10	14	
Andere opzet. misd. tg. lichamelijke integriteit	Onthouding verzorging van kind/kwetsbaar persoon	Vol.	1	7	6	3	6	3	6	2	3	2	3	3	
	Verlaten kind of kwetsbaar persoon	Vol.		23	13	15	13	22	7	13	10	14	11	6	
	Achterlaten van een kind in behoeftige toestand	Vol.	8	4	1	2	2	3	2	2	2	1	3	3	
	Toediening van schadelijke stoffen	Vol.			4	1	3	1	2	3	3	5	11	6	
		Pog.											1		
	Vergiftiging voedingswaren	Vol.	3	2	1	1	2	4	2	2	1	3	2	14	
		Pog.		1	1		1		1					2	
	Kwaadwillige belemmering van het verkeer	Vol.	8	62	48	57	56	72	55	77	77	81	83	82	91
		Pog.					1				1				
	Feitelikheden en lichte geweld daden	Vol.	98	101	110	86	76	81	81	87	75	50	64	45	55
	Pog.							1							


Misd. tegen de lichamelijke integriteit

			2000	2013	2014	2015	2016	2017	2018	2019	2020	2021	2022	2023
		Subtotaal	118	200	184	165	160	187	162	174	151	173	170	163
Onopzet. misd. tg. lichamelijke integriteit	Onopzettelijk doden	Vol.	2	2	2	1	1	1			1	1	1	4
	Onopzettelijke slagen en/of verwondingen	Vol.	65	25	30	19	23	19	23	16	13	19	17	16
		Pog.	1											
	Onopzettelijke toediening van schadelijke stoffen	Vol.				2				1				
	Verzuim van onderhoud kind of kwetsbaar persoon	Vol.	3	4	3	3	2	3	5	4	1	1	1	1
	Veroorzaken van een treinongeval	Vol.									1			
	Hondenbeet	Vol.	20	33	35	29	33	64	43	59	56	59	53	62
		Pog.											1	
	Niet nader bepaald	Vol.	8	1	1									1
		Subtotaal	99	65	71	54	59	87	71	80	72	81	72	84
		Totaal	1.722	2.029	2.036	1.948	1.865	2.098	2.055	2.146	2.016	2.180	2.485	2.456


Misd. tegen de persoonlijke vrijheid

			2000	2013	2014	2015	2016	2017	2018	2019	2020	2021	2022	2023
Gijzeling	Vol.											1		
	Subtotaal											1		
Ontvoering van minderjarige of kwetsbaar persoon	Ouderlijke ontvoering	Vol.		6	3	5	1	4	6	4	1	6	5	2
		Pog.			1	3			1			2		1
	Andere ontvoering	Vol.	8	2		5	1		2		1	2	2	
		Pog.	2	1	8	6	3	1	7	6	2	1	3	8
	Subtotaal	10	9	11	17	8	5	15	11	4	11	10	11	
Vrijheidsberoving door particulier	Vol.	3	13	7	20	11	18	11	17	17	12	15	15	
	Pog.	1			1		1		1		2			
	Subtotaal	4	13	7	21	11	19	11	18	17	14	15	15	
	Totaal	14	22	18	38	19	24	26	29	21	26	25	26	



Zedenmisdrijven

			2000	2013	2014	2015	2016	2017	2018	2019	2020	2021	2022	2023	
Verkrachting zonder de dood tot gevolg	Slachtoffer <10j	Vol.	14	15	18	13	22	16	19	18	21	22	8		
		Pog.			1	1		1	2	1					
	Slachtoffer 10j - 14j	Vol.	18	14	20	14	14	19	18	18	18	24	15	6	
		Pog.	1		1	2	1						1	1	
	Slachtoffer 14j - 16j	Vol.	6	9	16	12	11	1	14	17	16	16	15	5	
		Pog.						1							
	Slachtoffer 16j - 18j	Vol.	9	6	7	10	6	7	11	9	9	15	15	3	
		Pog.		1				1				1	1		
	Slachtoffer meerderjarig	Vol.	15	35	32	30	22	40	49	44	44	43	58	22	
		Pog.	4		6	3	5	3	8	9	9	4	6	3	
Slachtoffer leeftijd onbekend	Vol.	2	2			1			3		2		1		
	Pog.								1						
Subtotaal			69	82	100	85	83	88	124	117	127	133	49		
Verkrachting met gevolg onbekend	Vol.	12		1	2	1	1			2	2			1	
	Pog.	2				1									
	Subtotaal	14		1	2	2	1			2	2			1	
Verkrachting zonder de dood tot gevolg (nwSSW)	Slachtoffer <16j	Vol.								2	1	7	32	44	
		Pog.											2	1	
	Slachtoffer 16j - 18j	Vol.										2	10	11	
		Vol.									6	2	35	58	
	Slachtoffer meerderjarig	Pog.												3	
Subtotaal										2	7	11	79	117	
Aanranding eerbaarheid met geweld / bedreiging	Slachtoffer < 16j	Vol.	13	5	13	13	17	16	22	16	10	15	5		
		Pog.		1						1					
	Slachtoffer 16j - 18j	Vol.	3		1	1	3	6	6	2	3	5	1		
		Vol.	3	22	13	7	20	12	19	13	16	25	6		
	Slachtoffer meerderjarig	Pog.						2							
Subtotaal			19	28	27	21	40	36	47	32	29	45	12		
Aanranding eerbaarheid zonder geweld / bedreiging	Slachtoffer < 16j	Vol.	44	56	51	53	54	63	46	52	60	53	19		
		Pog.	1		1	1		1	2	1	1	1			
	Slachtoffer 16j - 18j	Vol.	4	8	5	3	10	6	9	8	8	13	7		
		Pog.		1		2									
	Slachtoffer leeftijd onbekend	Vol.	5	6	3	9	12	10	12	10	10	6	9		
		Pog.	1					1					1		
Subtotaal			55	71	60	68	77	80	68	72	79	73	36		



Zedenmisdrijven

			2000	2013	2014	2015	2016	2017	2018	2019	2020	2021	2022	2023
Aanranding eerbaarheid niet nader bepaald	Vol.		15	1		3		3	1	1				
	Pog.		1											
	Subtotaal		16	1		3		3	1	1				
Aantasting seksuele integrit. zonder dood (nwSSW)	Slachtoffer <16j	Vol.								1	2	9	42	80
	Slachtoffer 16j - 18j	Vol.										1	7	19
	Slachtoffer meerderjarig	Vol.										1	24	68
		Pog.											2	
	Subtotaal									1	2	11	75	167
Aantasting seksuele integriteit-onbepaald (nwSSW)	Vol.											1	1	3
	Subtotaal											1	1	3
Kinderpornografie	Bezit	Vol.		7	14	13	12	15	8	8	12	12	7	
		Pog.						1						
	Verspreiding	Vol.	1	4	10	12	20	14	35	30	31	62	10	
	Toegang kinderporno via technologie	Vol.						5	2	5	7	6	3	
	Niet nader bepaald	Vol.		1		2	1				1	2		1
	Subtotaal		1	12	24	27	33	35	45	44	52	80	21	
Pornografie	Vol.			2	1	2	1	2	2	2				
	Subtotaal			2	1	2	1	2	2	2				
Aanzetting tot ontucht	Slachtoffer minderjarig	Vol.	2	9	10	13	18	15	19	24	7	10	6	
		Pog.	1			1							1	
	Slachtoffer meerderjarig	Vol.		5	2			1	2	2		3		
	Leeftijd slachtoffer onbekend	Vol.				1			1		1	1		
	Reclame via ICT voor ontucht	Vol.		2	18	1					3			
	Andere reclame voor ontucht	Vol.	3	6	3	1	1	2				3		4
	Niet nader bepaald	Vol.	31								1			
	Subtotaal		37	22	33	17	19	18	22	30	11	14	11	
Uitbuiting van iemands ontucht	Slachtoffer minderjarig	Vol.			1	1	2	1	4	1	2	4	2	
	Slachtoffer meerderjarig	Vol.		22	9	4	8	5	5	1	2	3	5	
	Leeftijd slachtoffer onbekend	Vol.	2	2	1			1		1	1	2	1	
	Subtotaal		2	24	11	5	10	7	9	3	5	9	8	



Zedenmisdrijven

			2000	2013	2014	2015	2016	2017	2018	2019	2020	2021	2022	2023	
Openbare zedenschennis	Handelingen (exhibitionisme, enz.)	Vol.	13	36	62	43	46	31	42	27	45	26	36		
	Geschriften, afbeeldingen, voorwerpen	Vol.	38	10	11	8	24	9	14	14	14	13	8	10	
		Pog.	1								1				
	Schunnigheden in het openbaar	Vol.				2		1				1		1	
	Exhibitionisme (nwSSW)	Vol.												4	36
	Extreem pornograf. of gewelddadige inhoud (nwSSW)	Vol.													2
Niet nader bepaald	Vol.	3			1	2	1			1			1		
	Subtotaal		55	46	73	54	72	42	56	43	59	34	52	38	
Inbr. door zedendelinquent op Justitie beslissing	Vol.							1							
	Subtotaal							1							
Voyeurisme	Observatie/opname van naaktheid of intimiteit	Vol.	1	3	7	2	7	9	6	16	12	12	5		
		Pog.										1	1		
	Verspreiding opname naaktheid of intimiteit	Vol.				4	32	12	20	29	29	34	22		
		Pog.									1	1	2	1	
Niet nader bepaald	Vol.					1	1	1							
	Subtotaal		1	3	7	2	11	42	19	38	43	49	28		
Voyeurisme rechtstreeks (nwSSW)	Slachtoffer <16j	Vol.											3	1	
	Slachtoffer meerderjarig	Vol.											1	2	
	Subtotaal												4	3	
Voyeurisme via technisch/ander hulpmiddel (nwSSW)	Slachtoffer <16j	Vol.											2	5	
	Slachtoffer 16j - 18j	Vol.											1	2	
	Slachtoffer meerderjarig	Vol.											3	8	
	Subtotaal												6	15	
Verspreiding van seksueel getinte inhoud (nwSSW)	Slachtoffer <16j	Vol.											4	16	
	Slachtoffer 16j - 18j	Vol.												2	
	Slachtoffer meerderjarig	Vol.											1	8	
	Subtotaal												5	26	
Versprei. seks. inhoud kwaad opzet/winst (nwSSW)	Slachtoffer <16j	Vol.											6	8	
		Pog.												2	
	Slachtoffer 16j - 18j	Vol.												8	
		Pog.												1	
Slachtoffer meerderjarig	Vol.											5	24		
	Subtotaal												12	42	
Grooming (contact via ICT met minderjarige < 16 j)	Vol.				2	4	11	8	6	5	7				
	Subtotaal				2	4	11	8	6	5	7				



Zedenmisdrijven

			2000	2013	2014	2015	2016	2017	2018	2019	2020	2021	2022	2023
Grooming offline - zonder ICT (nwSSW)	Slachtoffer <16j	Vol.												2
	Slachtoffer 16j - 18j	Vol.												2
		Subtotaal												
Grooming online - met ICT (nwSSW)	Slachtoffer <16j	Vol.											6	10
	Slachtoffer 16j - 18j	Vol.											1	1
		Subtotaal											7	11
Seks. uitbuiting minderjarigen-prostitutie (nwSSW)	Aanzetten plegen van ontucht/prostit. (nwSSW)	Vol.												6
	Exploitatie van de ontucht/prostit. (nwSSW)	Vol.												1
	Verkrijgen van de ontucht/prostit. (nwSSW)	Vol.												1
	Bijwonen van ontucht/prostit. (nwSSW)	Vol.												1
	Seks. uitbuiting minderjarigen-onbepaald (nwSSW)	Vol.											1	
	Subtotaal											1	9	
Beelden seksueel misbruik minderjarigen (nwSSW)	Productie/verspreid. beelden seks. misbr. (nwSSW)	Vol.									1	2	40	18
	Bezitten/verwerven beelden seks. misbruik (nwSSW)	Vol.									1	1	3	8
	Toegang tot beelden seks. misbruik (nwSSW)	Vol.											2	
	Beelden seks. misbruik minderjarigen-onbep.(nwSSW)	Vol.												1
	Subtotaal										2	3	45	27
Misbruik van prostitutie - meerderjarige (nwSSW)		Vol.									1		3	3
		Subtotaal									1		3	3
		Totaal	269	291	337	288	352	366	401	393	424	470	455	466


Misd. tegen andere morele waarden en gevoelens

			2000	2013	2014	2015	2016	2017	2018	2019	2020	2021	2022	2023	
Belaging	Pesterij per telefoon (OLD)	Vol.	37												
		Pog.	1												
		Vol.	63	757	720	626	666	690	736	790	681	809	848	895	
		Pog.					1								
Subtotaal			101	757	720	626	666	691	736	790	681	809	848	895	
Grafschennis		Vol.	4	4	1	6	1	3		2	4	1			
		Subtotaal	4	4	1	6	1	3		2	4	1			
Schending van het beroepsgeheim		Vol.	1	2	11	3	2	5	8	9	4	7	6	6	
		Subtotaal	1	2	11	3	2	5	8	9	4	7	6	6	
Schending van de eer	Laster en eerroof	Vol.	119	194	193	176	162	148	185	203	176	200	203	190	
		Pog.	7												
	Lasterlijke aangifte	Vol.	1	8	11	3	10	5	8	11	7	8	13	12	
		Vol.	7	12	10	6	4	8	4	11	7	8	10	7	
	Kwaadwillige ruchtbaarmaking	Vol.	13	2	8	7	6	9	7	8	7	3	6	9	
		Vol.	29	233	187	169	146	172	184	156	135	144	146	122	
	Beledigingen (Wanbedrijf)	Pog.		1											
		Vol.	1	1	1	1			1				1		
Niet nader bepaald	Pog.	1													
	Subtotaal	178	451	410	362	328	342	389	389	332	364	378	340		
Persoonlijke levenssfeer	Heimelijke nachtelijke binnendinging	Onb.	1												
		Vol.	3		1			2							
		Pog.			1										
	Woonstschennis door particulier	Vol.	93	86	64	67	51	60	75	67	57	52	51	62	
		Pog.	1	1		3		2	1					1	
Schending van het briefgeheim	Vol.	4	4	7	7	4	4	9	6	9	5	5	5		
	Subtotaal	102	91	73	77	55	68	85	73	66	57	56	68		
Vrije uitoefening eredienssten		Vol.			1			1							
		Subtotaal			1			1							
Nachtlawaaï		Vol.	64	32	21	17	14	14	28	23	25	27	63	48	
		Subtotaal	64	32	21	17	14	14	28	23	25	27	63	48	
Misbruik van gegevens uit strafdossier		Vol.		1											
		Subtotaal		1											
Schenden van communicatie door particulier		Vol.	1	1				2	1	7	1	2	2	3	
		Pog.									1				


Misdr. tegen andere morele waarden en gevoelens

		2000	2013	2014	2015	2016	2017	2018	2019	2020	2021	2022	2023
	Subtotaal	1	1				2	1	7	2	2	2	3
Misbruik zwakheden personen	Vol.		3	10	17	10	16	7	25	22	19	5	15
	Pog.											1	
	Subtotaal		3	10	17	10	16	7	25	22	19	6	15
Privacy zeden: publicatie identiteit slachtoffer	Vol.				2	1			2			2	6
	Pog.												1
	Subtotaal				2	1			2			2	7
Cyberlokking (lokken van minderjarige via ICT)	Vol.					1	3	1	5	4	2		
	Subtotaal					1	3	1	5	4	2		
Aantrekken/gebruiken van kind of kwetsbaar persoon	Vol.							1	1	1	1		
	Subtotaal							1	1	1	1		
Bezetting andermans goed (kraken)	Binnendringen/bezetten/verblijven (niet bewoond)	Vol.						4	6	9	19	13	16
		Pog.							1				
	Binnendringen/bezetten/verblijven (bewoond)	Vol.								4	1	3	6
	Geen gevolg geven bevel ontruiming/uithuiszetting	Vol.										1	
	Niet nader bepaald	Vol.										1	
	Subtotaal							4	7	13	22	16	22
	Totaal	451	1.342	1.247	1.110	1.078	1.145	1.260	1.333	1.154	1.311	1.377	1.404


Misd. tegen het juridisch statuut van het kind

			2000	2013	2014	2015	2016	2017	2018	2019	2020	2021	2022	2023
Niet-afgeven van kinderen	Door de ouders	Vol.	83	166	122	104	102	96	69	115	118	99	104	90
		Pog.	5											
	Door persoon ermee belast	Vol.		7	6	7	4	5	4	1	2	3	5	5
		Subtotaal	88	173	128	111	106	101	73	116	120	102	109	95
Verduistering van een kind		Vol.				2								
		Subtotaal				2								
Niet nader bepaald		Vol.									1			
		Subtotaal									1			
		Totaal	88	173	128	113	106	101	73	116	121	102	109	95



Diefstal en afpersing

			2000	2013	2014	2015	2016	2017	2018	2019	2020	2021	2022	2023
Diefstal met vzo	Met geweld	Vol.	69	102	70	77	51	67	50	59	42	36	44	38
		Pog.	20	17	16	9	9	19	16	10	14	11	5	2
	Zonder geweld	Vol.	2.031	2.264	2.085	1.743	1.395	1.669	1.462	1.549	1.147	899	1.015	942
		Pog.	796	885	740	596	524	691	575	653	488	434	425	437
		Subtotaal	2.916	3.268	2.911	2.425	1.979	2.446	2.103	2.271	1.691	1.380	1.489	1.419
Diefstal zonder vzo	Met geweld	Vol.	17	46	58	54	54	54	40	47	38	36	35	30
		Pog.	6	14	4	4	7	2	6	6	5	2		2
	Zonder geweld, Zakkenrollerij	Vol.	79	155	138	144	113	124	84	112	60	68	81	82
		Pog.	2	1	4	1		1	1	2				1
	Zonder geweld, Gebruiksdiefstal	Vol.	23	11	12	11	10	14	11	17	10	11	12	23
		Pog.	6											
	Zonder geweld, Huisdiefstal	Vol.	51	74	63	54	60	62	54	75	52	44	46	49
		Pog.				1				1		1		1
	Zonder geweld	Vol.	2.946	2.896	2.671	2.552	2.237	2.293	2.224	2.270	1.614	1.729	2.065	1.931
		Pog.	119	80	59	60	56	59	55	69	53	51	59	67
		Subtotaal	3.249	3.277	3.009	2.881	2.537	2.609	2.475	2.599	1.832	1.942	2.298	2.186
Diefstal niet nader bepaald	Vol.	373	33	25	25	12	21	9	9	7	14	11	9	
	Pog.	111	2		1									
	Subtotaal	484	35	25	26	12	21	9	9	7	14	11	9	
Afpersing	Vol.	8	26	25	25	15	23	17	24	16	32	25	35	
	Pog.	3	27	20	13	8	20	23	22	29	22	24	40	
	Subtotaal	11	53	45	38	23	43	40	46	45	54	49	75	
Vervaardiging valse sleutels	Vol.	1		1	2		1	3					1	
	Subtotaal	1		1	2		1	3					1	
Moeskopperij	Vol.	5												
	Subtotaal	5												
	Totaal	6.666	6.633	5.991	5.372	4.551	5.120	4.630	4.925	3.575	3.390	3.847	3.690	


Bedrog

			2000	2013	2014	2015	2016	2017	2018	2019	2020	2021	2022	2023
Witwassen		Vol.	1	9	13	20	16	8	8	14	41	30	29	38
		Pog.			1				1			1		
		Subtotaal	1	9	14	20	16	8	9	14	41	31	29	38
Heling	Gewone heling	Vol.	30	33	35	30	19	30	34	21	20	15	35	22
		Pog.												2
	Gekwalificeerde heling	Vol.	4	7	4	7	6	3	4	3	1	5	5	14
		Vol.	9	4	3	2		2		2				1
	Niet nader bepaald	Pog.	2											
	Subtotaal	45	44	42	39	25	35	38	26	21	20	43	36	
Flessentrekkerij	Brandstof / smeerolie	Vol.	54	61	56	31	9	12	21	14	12	13	24	7
		Pog.	1											
	Dranken en spijzen	Vol.	8	14	13	12	15	25	7	8	6	9	12	15
		Pog.	1											
	Huurrijtuig	Vol.	1	6	2	4	3	4	2	3	2	1	2	
	Logies	Vol.	14	11	11	10	13	10	9	6	2	5	5	3
	Niet nader bepaald	Vol.	5	1			2							
	Subtotaal	84	93	82	57	42	51	39	31	22	28	43	25	
Private omkoping		Vol.				1	2	4			1			
		Pog.			1	1								
		Subtotaal			2	3	4				1			
Verduistering en bedrieglijke vernietiging	Bedrieglijke verberging	Onb.	1											
		Vol.	948	61	47	31	37	34	39	44	35	42	44	66
		Pog.	2											
	Van geld, papieren, enz.	Vol.	6	10	6	7	3	10	13	2	7	6	8	3
		Vol.							1			1		1
	Van gerechtelijke stukken	Vol.	18	16	10	16	19	12	20	30	29	23	11	41
		Pog.							1					
	Van roerende goederen van echtgenoten	Vol.	3	1	1									
	Van nalatenschap	Vol.	1	3			3	5		1	1	2		
	Niet nader bepaald	Vol.	32	8	4	5	4	5	5	11	4	3	3	7
Pog.		1												
	Subtotaal	1.012	99	68	59	66	66	79	88	76	77	66	118	


Bedrog

			2000	2013	2014	2015	2016	2017	2018	2019	2020	2021	2022	2023	
Oplichting	Internetfraude	Vol.		191	224	221	197	295	400	419	630	860	1.310	1.306	
		Pog.		82	70	73	58	68	77	93	71	82	76	54	
	Oplichting zonder internet	Vol.		154	136	182	174	173	172	204	189	207	238	235	
		Pog.		50	35	31	26	46	42	54	38	53	27	34	
	Niet nader bepaald	Vol.	139									1			
		Pog.	20												
	Subtotaal		159	477	465	507	455	582	691	770	929	1.202	1.651	1.629	
Bedriegerij	Verkochte waren / geleverd werk	Vol.	9	8	7	7	7	10	11	13	13	10	10	13	
		Vol.	2	2	2		1	2		2					
	Munten	Pog.					1								
	Vervalste voedingsmiddelen	Vol.						2				1			
	Niet nader bepaald	Vol.		1											
	Subtotaal		11	11	9	7	7	12	15	13	15	10	11	13	
Misbruik van vertrouwen en verwante misdr.	Misbruik van vertrouwen	Vol.	169	188	198	188	201	187	176	209	170	195	194	249	
		Pog.	6	1	1		1	4					1		
	Misbruik van zwakheden	Vol.	6	25	19	22	17	30	31	34	34	32	29	32	34
		Pog.					1				1				
	Subtotaal		181	214	218	210	220	221	207	243	203	224	227	283	
Misbruik van maatschappelijk vermogen	Door vennootschappen	Vol.			2	1		2	2	1	1				
	Door VZW	Vol.					1								
	Niet nader bepaald	Vol.		1		2		1							
	Andere	Vol.	2	3	4	1	3		7	1	2	1	1		
	Subtotaal		2	4	6	4	3	4	9	2	3	1	1		
Misdr. ivm insolventie	Door derden	Vol.		1			8								
		Vol.		7	4	8	5	4	5	11	10	3	4	2	
	Door de schuldenaar	Pog.				1									
	Niet nader bepaald	Vol.	2	8	5	10	1	5	9	11	6	6	1		
	Subtotaal		2	16	9	18	15	9	14	22	16	9	5	2	
Bedrieglijk onvermogen	Vol.	1	4	2	1	3	1	1	1	2	3		3	4	
	Subtotaal		1	4	2	1	3	1	1	2	3		3	4	
Ongedekte cheques	Vol.	77	1	3	10	4			3	1		1			
	Pog.	5													
	Subtotaal	82	1	3	10	4			3	1		1			
	Totaal	1.580	972	918	934	859	993	1.105	1.212	1.330	1.603	2.079	2.148		



Beschadigen van eigendom

			2000	2013	2014	2015	2016	2017	2018	2019	2020	2021	2022	2023	
Opzettelijke brandstichting	In een bewoonde plaats (bij dag)	Vol.	4	11	7	10	6	6	4	3	9	3	7	7	
		Pog.			1			1		2				1	
	In een bewoonde plaats (bij nacht)	Vol.	8	11	10	8	10	10	5	7	7	7	5	12	4
		Pog.	3		3	1			2	1		1		1	
	in een bewoonde plaats (onbepaald tijdstip)	Vol.		1		1			1		1	1			1
		Pog.													
	In een andere plaats (bij dag)	Vol.	23	14	44	20	17	33	37	23	29	31	34	34	16
		Pog.			2		1	1	1	1				2	
	In een andere plaats (bij nacht)	Vol.	26	56	87	43	35	31	41	39	39	34	37	26	
		Pog.	1	2		2		2	2	1		2			
In een andere plaats (onbepaald tijdstip)	Vol.	3	7	14	7	10	16	7	7	6	15	6	6		
	Pog.	1	1	7	2	1			1			1	1		
Niet nader bepaald	Vol.	5		2		2									
	Pog.	3													
Subtotaal			77	103	177	94	82	103	98	85	92	90	100	62	
Opzettelijke vernieling door ontploffing	In een bewoonde plaats (bij nacht)	Pog.							1						
		Vol.													
	Niet nader bepaald	Vol.		2	1										
Subtotaal				3	1				1						
Onopzettelijke brandstichting	Vol.	184	178	148	159	132	139	186	164	166	155	147	167		
	Subtotaal	184	178	148	159	132	139	186	164	166	155	147	167		
Vernieling, onbruikbaarmaking, beschadiging	Met vzo	Vol.	214	26	30	34	24	25	19	16	29	21	9	7	
		Pog.	5				1								
	Vernieling van landbouwgoederen	Vol.	13	13	11	21	10	14	13	24	14	22	15	11	
		Pog.					1						1		
	Niet nader bepaald	Vol.	194	4	2	2	3	1	1	2		2	2	1	
		Pog.	22												
Subtotaal			448	43	43	57	39	40	33	42	43	45	27	19	
Vandalisme	Op voertuigen	Vol.	804	1.057	1.129	1.029	862	829	810	894	727	818	792	781	
		Pog.	3	2		1	1		1	1	1				1
	Op andere roerende goederen	Vol.	581	389	243	241	202	209	204	219	199	205	258	236	
		Pog.	10				1			1					
	Graffiti	Vol.	23	58	83	64	79	61	64	43	33	28	50	28	
		Pog.													
	Andere vernielingen op onroerende goederen	Vol.	572	688	722	597	599	590	529	599	521	509	621	538	
		Pog.	2	1		1		1							
Beschadiging van afsluiting	Vol.	34	64	62	85	59	48	68	57	80	55	54	59		
	Pog.														



Beschadigen van eigendom

		2000	2013	2014	2015	2016	2017	2018	2019	2020	2021	2022	2023
	Subtotaal	2.029	2.259	2.239	2.018	1.803	1.738	1.676	1.814	1.561	1.615	1.775	1.643
	Totaal	2.738	2.583	2.610	2.329	2.056	2.020	1.994	2.105	1.862	1.905	2.049	1.891


Misd. tegen de veiligheid van de staat

		2000	2013	2014	2015	2016	2017	2018	2019	2020	2021	2022	2023
Inwendige staatsveiligheid	Vol.		1		3	7						1	
	Pog.						1						
	Subtotaal		1		3	7	1					1	
Uitwendige staatsveiligheid	Vol.		1			1						1	3
	Subtotaal		1			1						1	3
Terrorisme	Terroristische groep	Vol.		3	9	1	1	1			1		1
		Pog.	1		2	1	2						
	Verspreiden boodschap die aanzet tot terrorisme	Vol.		1								1	
	Bijzondere terroristische misdrijven	Vol.	2										
	Subtotaal	2	1	4	11	2	3	1			2		1
	Totaal	2	3	4	14	10	4	1			2	2	4


Misd. tegen de openbare veiligheid

			2000	2013	2014	2015	2016	2017	2018	2019	2020	2021	2022	2023
Criminele organisatie	Vol.			2	4	2		1		2	3	4	5	3
	Subtotaal			2	4	2		1		2	3	4	5	3
Vereniging van misdadigers	Vol.	6	6	32	34	44	37	31	36	45	28	26	31	34
	Pog.						1							
	Subtotaal	6	6	32	34	44	38	31	36	45	28	26	31	34
Ontvluchting van gevangenen	Gewone ontvluchting	Vol.	69	31	24	9	13	20	23	15	11	12	18	13
		Pog.			1		1						1	
	Gekwalificeerde ontvluchting	Vol.		2	2				1		1		1	2
		Pog.		1										
	Niet teruggekeerd uit verlof	Vol.		16	39	61	93	52	44	40	31	33	58	69
	Niet naleving elektronisch toezicht	Vol.		10	16	10	7	10	8	11	14	9	19	26
	Niet nader bepaald	Vol.	62	3	6	6	7	5	2	4	4	3	5	2
		Pog.	2											
Subtotaal		133	63	88	86	120	88	78	70	61	57	102	112	
Verberging	Verberging van een misdadiger	Vol.	1											
	Verberging van een lijk	Vol.						1						
	Subtotaal		1					1						
Bedreigingen	Bedreiging met een aanslag	Vol.	1	2	2	6	5		4	1	32	11	2	1
		Pog.									1	1		
	Mondeling	Vol.	776	533	439	425	393	461	469	457	430	425	445	466
		Pog.	5	1		1								
	Schriftelijk	Vol.	33	182	154	163	135	166	196	210	194	174	210	225
		Pog.	1			1								
	Door gebaren, zinnebeelden	Vol.	191	279	247	258	241	242	213	234	253	219	283	322
		Pog.	5			1								
	Bommelding	Vol.	2	3	2	7	2	7	15	4	9	4	4	7
		Pog.				1								
Niet nader bepaald	Vol.	37	10	5	3	2	2	3	4	5	6	4	4	
	Pog.	13												
Subtotaal		1.064	1.010	849	866	778	878	900	910	924	840	948	1.025	
Totaal		1.204	1.107	975	998	936	998	1.015	1.027	1.016	927	1.086	1.174	


Misd. tegen gezag van de overheid

			2000	2013	2014	2015	2016	2017	2018	2019	2020	2021	2022	2023
Geweld tegen overheidspersonen		Vol.	2	7	9	9	9	7	5	11	9	9	4	9
		Subtotaal	2	7	9	9	9	7	5	11	9	9	4	9
Weerspannigheid	Gewapende weerspannigheid	Vol.	6	23	30	21	18	25	13	18	24	18	13	17
		Pog.						1		1				
	Ongewapende weerspannigheid	Vol.	47	97	105	84	76	85	103	83	93	100	79	94
		Vol.	13	15	9	18	13	13	15	7	15	13	15	9
	Niet nader bepaald	Pog.	2											
		Subtotaal	68	135	144	123	107	123	132	108	133	131	107	120
Smaad		Vol.	114	152	164	149	138	151	153	175	229	187	154	183
		Pog.	1							1				
		Subtotaal	115	152	164	149	138	151	153	176	229	187	154	183
Andere misdrijven	Zegelverbreking	Vol.	12	9	7	1	2	2	9	5	5	3	5	3
		Pog.					1							
	Belemmering uitoefening rechtspraak	Vol.			1									
	Belemmering uitvoering openbare werken	Pog.	1											
	Drukwerk zonder verantwoordelijke uitgever	Vol.					2	1						
	Nijverheid, koophandel en openbare veilingen	Vol.		1	1		1	1					1	
		Subtotaal	13	10	9	1	3	6	10	5	5	3	6	3
		Totaal	198	304	326	282	257	287	300	300	376	330	271	315



Misd. tegen de openbare trouw

			2000	2013	2014	2015	2016	2017	2018	2019	2020	2021	2022	2023	
Valsheid in geschriften	Schriftvervalsing	Vol.	126	116	87	91	88	103	76	70	71	77	55	51	
		Pog.	4										1		
	Gebruik van valse en vervalste geschriften	Vol.	78	105	92	85	78	85	72	81	82	82	97	93	71
		Pog.	5								2	1	2	1	
	Subtotaal		213	221	179	176	166	188	148	153	154	177	149	122	
Aanmatiging	Inmenging in openbare ambten	Vol.	7	7	15	5	3	5	3	4	11	5	2	10	
	Van ambten	Vol.	4	11	8	6	7	4	6	3	4	7	5	5	
	Van titels	Vol.	1	2	1	3	3		1	1			2		
	Van graden	Vol.					1				1				
	Van kledij, eretekens, enz.	Vol.	1	1	1			2		1					
	Van naam	Vol.	22	105	104	87	87	130	101	101	101	124	101	133	151
		Pog.	2			1			1	1					1
	Niet nader bepaald	Vol.	1		2		2	2	2	2	2				
Subtotaal		38	126	131	102	103	143	114	113	140	113	142	167		
Namaking / Vervalsing	Namaking	Vol.	10	12	16	20	16	10	54	18	15	10	20	20	
	Vervalsing	Vol.	3	4	8	9	7	11	12	8	9	8	10	7	
	Niet nader bepaald	Vol.							1						
		Pog.	1												
Subtotaal		14	16	24	29	23	21	67	26	24	18	30	27		
Valse munt	Uitgifte	Vol.	88	5	2	5	9	9	16	3	13	8	6	3	
		Pog.	6					1					2	2	
	Niet nader bepaald	Vol.	26												
		Pog.	1												
	Andere	Vol.	93	5	6	4	6	3	16	4	11	4	5	11	
		Pog.	8					2	1		1				
Subtotaal		222	10	8	9	15	15	33	7	25	14	11	16		
Valsheid voor het gerecht	Valse getuigenis	Vol.	3		2	2	2	1	1		1			1	
	Valse verklaringen	Vol.	6	10	12	11	7	10	9	13	8	11	13	11	
	Valse eedaflegging	Vol.	1						1						
	Verleiding van getuigen	Vol.	2		1										
		Pog.					1								
Subtotaal		12	10	15	13	10	11	11	13	9	11	13	12		
Totaal		499	383	357	329	317	378	373	312	352	333	345	344		





Misdr. tegen de familie

		2000	2013	2014	2015	2016	2017	2018	2019	2020	2021	2022	2023
Bigamie	Vol.											1	
	Subtotaal											1	
Familieverlating	Vol.	27	20	11	13	19	10	9	12	6	8	15	6
	Pog.	3											
	Subtotaal	30	20	11	13	19	10	9	12	6	8	15	6
Weigering recht op persoonlijk contact	Vol.	335	374	372	258	223	249	251	242	238	201	205	203
	Pog.	1						1					
	Subtotaal	336	374	372	258	223	249	252	242	238	201	205	203
Niet betaling onderhoudsgeld	Vol.	202	123	106	80	76	62	59	40	28	21	18	22
	Pog.	1											
	Subtotaal	203	123	106	80	76	62	59	40	28	21	18	22
Gedwongen huwelijk	Pog.										1		
	Subtotaal										1		
Niet nader bepaald	Vol.		1	3	3		1						
	Subtotaal		1	3	3		1						
	Totaal	569	518	492	354	318	322	320	294	272	231	239	231


Informaticacriminaliteit

		2000	2013	2014	2015	2016	2017	2018	2019	2020	2021	2022	2023
Hacking	Vol.		53	59	36	39	37	32	26	31	39	78	119
	Pog.									1	2	3	2
	Subtotaal		53	59	36	39	37	32	26	32	41	81	121
Valsheid in informatica	Vol.		12	11	10	26	13	6	9	15	19	8	20
	Pog.										1		1
	Subtotaal		12	11	10	26	13	6	9	15	20	8	21
Informaticabedrog	Vol.		208	223	184	241	242	269	428	452	472	862	1.035
	Pog.		14	15	9	13	20	15	18	17	31	25	30
	Subtotaal		222	238	193	254	262	284	446	469	503	887	1.065
Sabotage	Vol.		19	13	8	11	18	8	11	9	5	8	9
	Pog.		1										
	Subtotaal		20	13	8	11	18	8	11	9	5	8	9
Totaal			307	321	247	330	330	330	492	525	569	984	1.216



Onwettige uitoefening van het openbaar gezag

		2000	2013	2014	2015	2016	2017	2018	2019	2020	2021	2022	2023
Aanmatiging van macht	Vol.		1					2					
	Subtotaal		1					2					
Publieke omkoping	Vol.	1		1		3	1	3					2
	Pog.		1	1							2	1	
	Subtotaal	1	1	2		3	1	3			2	1	2
Vrijheidsberoving door ambtenaar	Vol.			1									
	Subtotaal			1									
Woonstschennis door ambtenaar	Vol.	1	1	4			2		3		2		
	Subtotaal	1	1	4			2		3		2		
Daden van willekeur	Vol.	1	1				1				3	1	
	Subtotaal	1	1				1				3	1	
Belangenneming	Vol.		2	3		1	2	3	1		1	1	
	Subtotaal		2	3		1	2	3	1		1	1	
Misbruik van gezag	Vol.	1	4	3	2	6	7	2	5	5	7	6	1
	Subtotaal	1	4	3	2	6	7	2	5	5	7	6	1
Akten burgerlijke stand	Vol.										1		
	Subtotaal										1		
Schenden van communicatie door ambtenaar	Vol.										1		
	Subtotaal										1		
	Totaal	4	10	13	2	10	13	10	9	5	17	9	3

Huisjesmelkerij

		2000	2013	2014	2015	2016	2017	2018	2019	2020	2021	2022	2023
Zonder vzo	Vol.		1	4	4	3	7		4	2	1	3	3
	Subtotaal		1	4	4	3	7		4	2	1	3	3
Met vzo	Vol.		1	1	1	1	1		1		1		
	Subtotaal		1	1	1	1	1		1		1		
	Totaal		2	5	5	4	8		5	2	2	3	3



Exploitatie van bedelarij

		2000	2013	2014	2015	2016	2017	2018	2019	2020	2021	2022	2023
Tot de bedelarij aanzetten	Vol.				1		1						
	Subtotaal				1		1						
Andermans bedelarij exploiteren	Vol.				1	1	1		1	1			
	Subtotaal				1	1	1		1	1			
	Totaal				2	1	2		1	1			

Mensenhandel

		2000	2013	2014	2015	2016	2017	2018	2019	2020	2021	2022	2023
Exploitatie van bedelarij	Vol.		6		1	1	2	1		1			1
	Subtotaal		6		1	1	2	1		1			1
Seksuele uitbuiting	Vol.		4	1	5	7	10	3	2	4	3	6	6
	Subtotaal		4	1	5	7	10	3	2	4	3	6	6
Economische uitbuiting	Vol.		3	6	6	4	6	7	6	2	5	5	3
	Subtotaal		3	6	6	4	6	7	6	2	5	5	3
Productie of verspreiding kinderporno	Vol.										1		
	Subtotaal										1		
	Totaal		13	7	12	12	18	11	8	7	9	11	10

Aanzetten misdaden of wanbedrijven

		2000	2013	2014	2015	2016	2017	2018	2019	2020	2021	2022	2023
Aanzetten wanbedrijven	Vol.									2	1	3	1
	Subtotaal									2	1	3	1
Aanzetten misdaden	Vol.									1	2	1	1
	Subtotaal									1	2	1	1
	Totaal									3	3	4	2

Andere inbreuken Strafwetboek

		2000	2013	2014	2015	2016	2017	2018	2019	2020	2021	2022	2023
	Vol.		1	8	2	5	1	3	5	4	2	1	2
	Subtotaal		1	8	2	5	1	3	5	4	2	1	2
	Totaal		1	8	2	5	1	3	5	4	2	1	2


Overtreding Strafwetboek

		2000	2013	2014	2015	2016	2017	2018	2019	2020	2021	2022	2023
Beledigingen (Overtreding)	Vol.	200											
	Pog.	2											
	Subtotaal	202											
Ombrenging van dieren (Overtreding)	Vol.	16											
	Subtotaal	16											
Rondzwervende dieren	Vol.	20											
	Subtotaal	20											
Verbergen gelaat in openbare plaats	Vol.		1						1				
	Subtotaal		1						1				
Andere overtredingen SWB	Vol.	117	2	2	2	3	3	2	2	3	1		
	Subtotaal	117	2	2	2	3	3	2	2	3	1		
	Totaal	355	3	2	2	3	3	2	3	3	1		

POLITIËLE CRIMINALITEITSSTATISTIEKEN

PLEEGPLAATS: PROVINCIE

Luxembourg

***Bijlage II: Detailrapport per misdrijfcategorie
Bijzondere Wetten***



Luxembourg

Inbreuk bijzondere wetgeving

Drugs

			2000	2013	2014	2015	2016	2017	2018	2019	2020	2021	2022	2023
Bezit		Vol.	815	1.011	1.164	1.175	961	1.146	1.168	1.204	1.209	1.092	1.197	1.202
		Pog.	18						1	1				
		Subtotaal	833	1.011	1.164	1.175	961	1.146	1.169	1.205	1.209	1.092	1.197	1.202
Gebruik	Gebruik in groep	Vol.	197											
		Pog.	2											
	Individueel gebruik	Vol.	306											
		Pog.	8											
	Gebruik vergemakkelijken	Vol.	17	30	54	40	22	33	32	24	19	30	28	21
	Aanzetten tot gebruik	Vol.	6	4	7	3	4	4	3	9	4	2	1	3
	Wanorde, schandaal of gevaar in openbare ruimte	Vol.				2	2	3	3	4	1	2	10	11
Niet nader bepaald	Vol.			1	1					1	1			
	Subtotaal	536	34	62	46	28	40	38	37	25	35	39	35	
In- en uitvoer		Vol.	237	126	196	227	123	117	99	98	80	79	62	40
		Pog.	5		1							1		
		Subtotaal	242	126	197	227	123	117	99	98	80	80	62	40
Fabricatie		Vol.	3	43	47	40	39	39	41	46	52	43	38	29
		Subtotaal	3	43	47	40	39	39	41	46	52	43	38	29
Handel		Vol.	87	197	238	298	268	294	253	251	274	222	247	241
		Pog.	2	1						1	1			
		Subtotaal	89	198	238	298	268	294	253	252	275	222	247	241
Andere		Vol.	36	52	53	60	43	37	50	43	55	66	39	42
		Pog.	1											
		Subtotaal	37	52	53	60	43	37	50	43	55	66	39	42
	Totaal	1.740	1.464	1.761	1.846	1.462	1.673	1.650	1.681	1.696	1.538	1.622	1.589	


Vreemdelingenwetgeving

			2000	2013	2014	2015	2016	2017	2018	2019	2020	2021	2022	2023
Illegale transmigratie	Schijnhuwelijk zonder beloning/dwang	Vol.		15	14	5	6	6	3	9	2	2	2	1
		Pog.				1		3			1			
	Schijn-wettelijk samenwonen zonder beloning/dwang	Vol.					1						1	
	Toegang tot het grondgebied	Vol.	110	96	159	155	116	111	149	120	61	55	61	67
	Verblijf	Vol.	51	226	242	349	232	297	390	256	148	181	201	224
	Verwijdering	Vol.	1	4	7	6		2			1	1		2
	Niet dragen van identiteits- of reisdocumenten	Vol.		10	10	16	6	12	5	3	1	4	6	5
	Inschrijving in vreemdelingenregister	Vol.	4	457	272	335	404	332	324	310	247	301	272	289
	Schijnerkenning zonder beloning/dwang	Vol.							1			1		1
	Subtotaal		166	808	704	867	765	763	872	698	461	545	543	589
Schijnhuwelijk met beloning/dwang	Zich laten belonen	Vol.			1	1								
	Gebruik van dwang	Vol.		1										
	Subtotaal			1	1	1								
Mensensmokkel		Vol.				2		1	12	3	1	2	1	1
	Subtotaal					2		1	12	3	1	2	1	1
Mensenhandel		Vol.	12											
		Pog.	1											
	Subtotaal		13											
Hulp bij illegaal verblijf		Vol.		6	1	12	9	9	14	3	3	1	2	1
	Subtotaal			6	1	12	9	9	14	3	3	1	2	1
Niet nader bepaald		Vol.	6			2				1	1			
		Pog.	9											
	Subtotaal		15			2				1	1			
Andere		Vol.	1	1	3	1			2			1	1	2
	Subtotaal		1	1	3	1			2			1	1	2
	Totaal		195	816	709	885	774	773	900	705	466	549	547	593



Milieu

			2000	2013	2014	2015	2016	2017	2018	2019	2020	2021	2022	2023	
Afvalstoffen	Afvaltransport	Vol.		3	11	2	2	9	4				2	15	
	Afval door beroepspersoon	Vol.		18	9	8	6	14	16	12	8	4	10	19	
	Afval door particulier	Vol.		97	85	81	82	77	74	86	92	50	80	69	
	Afval door onbepaald persoon	Vol.	119												
		Pog.	9												
	Afval: vergunning/erkenning	Vol.		7	2	2	1	3	5	1	1	2	3	2	
	Afval: fiscale inbreuken	Vol.		1											
	Niet nader bepaald	Vol.	18												
	Subtotaal		146	126	107	93	91	103	99	99	101	56	95	105	
Andere dan afval	Stedenbouw	Vol.	48	25	30	17	22	21	21	18	17	13	20	33	
		Pog.	2				1								
	Milieuvergunning	Vol.		3	2	3	3	6	3		3	1		9	
	Geluidshinder	Vol.	19	1	1	1		1		1	3	5	1		
		Pog.	1												
	Waterverontreiniging	Vol.	15	10	7	6	11	4	3	2	1	3	7	6	
		Pog.	2												
	Luchtverontreiniging	Vol.	10	1		2	1		3	1			1	1	4
	Bodemverontreiniging	Vol.		10	13		4	3	4	4	4	1	6	8	7
	Niet nader bepaald	Vol.								1					
	Andere leefmilieuhinder	Vol.	33	4	3	6	2	3	1	3	5	1	5	6	
	Pog.	1													
	Subtotaal		131	54	56	35	44	38	36	29	30	30	42	65	
Biodiversiteit / Fauna en flora	Handel en bezit: CITES-wetgeving	Vol.			1	2	1		2	3				1	
	Dierenwelzijn	Vol.	171	49	48	40	53	57	62	65	73	71	96	107	
		Pog.	2												
	Natuurbescherming	Vol.	21	10	4	12	9	4	16	3	14	14	5	8	
		Pog.	3												
	Vergunning / erkenning dieren	Vol.	2	5	7	9	4	1	2	5	3	1		5	
	Vernietiging van dieren	Vol.	9	25	22	11	19	20	22	20	15	22	14	12	
		Pog.		2	1	1	2	1	3	2	1	3	1	1	
	Dierengezondheid	Vol.											1	1	
	Andere	Vol.	2												
	Pog.	1													
	Subtotaal		211	91	83	75	88	83	107	98	106	112	117	134	
Niet nader bepaald	Vol.	7													



Milieu

		2000	2013	2014	2015	2016	2017	2018	2019	2020	2021	2022	2023
	Pog.	2											
	Subtotaal	9											
	Totaal	497	271	246	203	223	224	242	226	237	198	254	304



Wapens en springstoffen

			2000	2013	2014	2015	2016	2017	2018	2019	2020	2021	2022	2023
Illegaal bezit	Vuurwapen	Vol.		234	450	184	135	130	152	173	141	140	123	122
	Blank wapen of niet-vuurwapen	Vol.		132	152	162	138	151	176	139	158	135	134	172
	Munitie	Vol.		25	13	15	11	19	16	27	18	22	21	22
	Onderdelen/toebehoren	Vol.		2	2	5	2	1	2	3	2	4	5	1
	Niet nader bepaald	Vol.	81	2	6	1			1	1				
		Pog.	2	1										
	Subtotaal		83	396	623	367	286	301	347	343	319	301	283	317
Illegale dracht / vervoer	Vuurwapen	Vol.		11	23	22	15	20	14	14	18	19	11	12
	Blank wapen of niet-vuurwapen	Vol.		169	145	156	141	151	118	120	111	130	131	148
	Munitie	Vol.		2	4	8	3		2	5	3	6	2	1
	Onderdelen/toebehoren	Vol.				3	2	3	1	1		1		
	Niet nader bepaald	Vol.	119		1	1	1							1
		Pog.	2											
	Subtotaal		121	182	173	190	162	174	135	140	132	156	144	162
Illegale handel	Vuurwapen	Vol.		3	8	8	5	3	5	3		3	3	1
	Blank wapen of niet-vuurwapen	Vol.		2				1	1				1	
	Munitie	Vol.		1		2						1		1
	Niet nader bepaald	Vol.	1				2	1						
		Subtotaal		1	6	8	10	7	5	6	3		4	4
Illegale vervaardiging / herstelling	Blank wapen of niet-vuurwapen	Vol.			1		1	1	1			1		
	Munitie	Vol.							1	1				
	Onderdelen/toebehoren	Vol.								1				
		Subtotaal			1		1	1	2	2		1		
Springstoffen		Vol.	4	2	5	3	2	1	5		2	2	2	1
		Subtotaal	4	2	5	3	2	1	5		2	2	2	1
Collectief onderricht		Vol.				1	1	1						
		Subtotaal				1	1	1						
Andere	Documenten	Vol.			4	3	1	1						1
	Serienummer	Vol.		1		1					1			
	Verkoop per postorder/internet van vuurwapen	Vol.										1		
	Verkoop per postorder/internet van ander wapen	Vol.			1	2								
	Veiligheidsmaatregelen	Vol.		1	1	3	6	5	3	1	4	2	7	2
	Opslag	Vol.		4	3	1	2	2	3	1	8	4	5	1
	Milieuvergunning	Vol.					1				1			
	Nalaten aangifte diefstal of verlies	Vol.									1			1


Wapens en springstoffen

			2000	2013	2014	2015	2016	2017	2018	2019	2020	2021	2022	2023
	Invoer / uitvoer / doorvoer voor militair gebruik	Vol.			2	2			1	2		2	1	
		Pog.				1								
	Niet naleven voorwaarden neutralisatie vuurwapens	Vol.												1
	Niet nader bepaald	Vol.	22											
		Subtotaal	22	6	11	12	11	8	7	5	14	9	15	4
		Totaal	231	592	821	583	470	491	502	493	467	473	448	486



Bescherming personen

			2000	2013	2014	2015	2016	2017	2018	2019	2020	2021	2022	2023
Discriminatie	Racisme en xenofobie	Vol.	14	28	24	32	37	24	32	28	35	26	27	29
		Pog.							1					
	Op grond van seksuele geaardheid (homofobie)	Vol.		4	7	2	3	4	3	4	2	4	6	4
	Op grond van het geslacht (seksisme)	Vol.				1	3		2	1	2	6	3	7
	Op grond van handicap	Vol.								1	1		1	1
	Op grond van geloof of levensbeschouwing	Vol.								2	2	1	1	3
	Niet nader bepaald	Pog.	1											
	Andere discriminatie	Vol.		5	2	2		1	9	5	4	4	7	5
		Subtotaal	15	37	33	37	43	29	47	41	46	41	45	49
Negationisme en revisionisme	Revisionisme	Vol.							1					
		Subtotaal							1					
Persmisdrijf		Vol.				1								
		Subtotaal				1								
Auteursrechten		Vol.			1									
		Subtotaal			1									
Bescherming privé-leven		Vol.	31	19	18	15	29	26	13	16	14	4	11	
		Subtotaal	31	19	18	15	29	26	13	16	14	4	11	
Bewakingscamera's		Vol.		4		2	2	5	5	3	6	3	9	11
		Subtotaal		4		2	2	5	5	3	6	3	9	11
Portretrecht		Vol.		5	17	5	21	19	22	12	10	20	19	26
		Subtotaal		5	17	5	21	19	22	12	10	20	19	26
Tijdelijk huisverbod		Vol.		2		1								
		Subtotaal		2		1								
Bescherming persoonsgegevens		Vol.												3
		Subtotaal												3
Andere		Vol.	16	1				3	3		1		1	2
		Subtotaal	16	1				3	3		1		1	2
		Totaal	62	68	69	61	95	82	91	72	77	68	85	91



Hormonen en doping

		2000	2013	2014	2015	2016	2017	2018	2019	2020	2021	2022	2023
Bezif	Vol.		5	9	2	12	5	9	6	7	5	1	2
	Subtotaal		5	9	2	12	5	9	6	7	5	1	2
Gebruik	Vol.	2				1		1	1				1
	Subtotaal	2				1		1	1				1
Aanmaak en distributie	Vol.						1	1					
	Subtotaal						1	1					
Niet nader bepaald	Vol.		1										
	Subtotaal		1										
	Totaal	2	6	9	2	13	6	11	7	7	5	1	3

Voetbalwet

		2000	2013	2014	2015	2016	2017	2018	2019	2020	2021	2022	2023
Gooien voorwerpen	Vol.								6		3	2	
	Subtotaal								6		3	2	
Onrechtmatig betreden van stadion of perimeter	Vol.								1				
	Subtotaal								1				
Betreden stadionzones niet-publiek toegankelijk	Vol.										2	1	1
	Pog.								1				
	Subtotaal								1		2	1	1
Negeren richtlijnen of bevelen	Vol.										1		
	Subtotaal										1		
Aanzet tot haat of woede	Vol.								1		1	1	1
	Subtotaal								1		1	1	1
Pyrotechnische voorwerpen in stadion of perimeter	Vol.								4				1
	Subtotaal								4				1
Gebruik pyrotechnisch voorwerp grondgebied Rijk	Vol.								2				
	Subtotaal								2				
Onrechtmatige verkoop van tickets	Vol.		3	1	2	3	1	1			1		
	Subtotaal		3	1	2	3	1	1			1		
	Totaal		3	1	2	3	1	1	15		8	4	3

Private veiligheid

		2000	2013	2014	2015	2016	2017	2018	2019	2020	2021	2022	2023
Bewaking- / beveiligingsfirma's	Vol.	31	18	1	13	3	9	4	2	7		2	
	Subtotaal	31	18	1	13	3	9	4	2	7		2	
Private milities	Vol.	1							1		1		
	Subtotaal	1							1		1		
Huursoldaten	Vol.			1						1			
	Subtotaal			1						1			
	Totaal	32	18	2	13	3	9	4	3	8	1	2	

Jeugdbescherming

		2000	2013	2014	2015	2016	2017	2018	2019	2020	2021	2022	2023
Wet op de leerplicht	Vol.	14	15	31	15	23	23	8	20	9	18	8	14
	Subtotaal	14	15	31	15	23	23	8	20	9	18	8	14
Wet op de jeugdbescherming	Vol.	79	193	232	201	221	222	302	293	287	364	308	393
	Subtotaal	79	193	232	201	221	222	302	293	287	364	308	393
Niet nader bepaald	Vol.	9	3	1	1	1	1	3					1
	Pog.	1											
	Subtotaal	10	3	1	1	1	1	3					1
	Totaal	103	211	264	217	245	246	313	313	296	382	316	408

Sociaal strafwetboek

		2000	2013	2014	2015	2016	2017	2018	2019	2020	2021	2022	2023
Belaging op het werk	Vol.		28	26	31	18	25	41	32	24	30	27	43
	Subtotaal		28	26	31	18	25	41	32	24	30	27	43
Geweld op het werk	Vol.							1	3	1	1	1	2
	Subtotaal							1	3	1	1	1	2
Werknemer in gevaar brengen	Vol.			1	1	1			1	1		1	1
	Subtotaal			1	1	1			1	1		1	1
Voor de arbeid vereiste leeftijd	Vol.				1								
	Subtotaal				1								
Arbeidstijd	Vol.				2		6	2	3	2			
	Subtotaal				2		6	2	3	2			
Loon en andere vermogensrechtelijke voordelen	Vol.		1	1	2			1	1		2	2	
	Subtotaal		1	1	2			1	1		2	2	
Illegale arbeid	Vol.	13	4	2	8	1	3	4	3	1		9	6



Sociaal strafwetboek

		2000	2013	2014	2015	2016	2017	2018	2019	2020	2021	2022	2023
	Subtotaal	13	4	2	8	1	3	4	3	1		9	6
Sociale fraude inzake bijdragen (zwartwerk)	Vol.		51	69	50	35	62	54	21	24	18	32	31
	Subtotaal		51	69	50	35	62	54	21	24	18	32	31
Sociale documenten	Vol.		5	3	3	1	6	18	4			3	
	Subtotaal		5	3	3	1	6	18	4			3	
Collectieve arbeidsbetrekkingen	Pog.	1											
	Subtotaal	1											
Toezicht	Vol.			1	1					2			1
	Subtotaal			1	1					2			1
Sociale zekerheid	Vol.	3	4	2		1				1			
	Subtotaal	3	4	2		1				1			
Misd. tegen openbare trouw in sociaal strafrecht	Vol.		9	23	14	13	9	7	8	6	13	11	6
	Pog.				1								
	Subtotaal		9	23	15	13	9	7	8	6	13	11	6
Oplichting in sociaal strafrecht	Vol.		25	41	45	41	38	25	18	17	29	19	19
	Pog.		1	1	2	1	2	1	1				
	Subtotaal		26	42	47	42	40	26	19	17	29	19	19
Betekening vonnis inbreuk sociaal strafrecht	Vol.										1		
	Subtotaal										1		
Andere	Vol.		6	7	5	4		3	2	2	2	5	11
	Subtotaal		6	7	5	4		3	2	2	2	5	11
	Totaal	17	134	177	166	116	151	157	97	81	96	110	120

Dronkenschap en alcohol

		2000	2013	2014	2015	2016	2017	2018	2019	2020	2021	2022	2023
Openbare dronkenschap	Vol.	149	187	159	177	239	269	232	322	244	319	345	436
	Subtotaal	149	187	159	177	239	269	232	322	244	319	345	436
Sluitingsuur van horecazaken	Vol.	6	4	10	20	21	2	1	2				
	Subtotaal	6	4	10	20	21	2	1	2				
Geheime stokerij	Vol.						3	2	3	4			
	Subtotaal						3	2	3	4			
Alcohol schenken aan dronken persoon	Vol.		1	1	1	2	1					1	1
	Subtotaal		1	1	1	2	1					1	1
Wetgeving betreffende drankgelegenheden	Vol.										1		1
	Subtotaal										1		1
Niet nader bepaald	Pog.	1											
	Subtotaal	1											
Andere	Vol.	2											
	Subtotaal	2											
	Totaal	158	192	170	198	262	275	235	327	248	320	346	438

Kieswetgeving

		2000	2013	2014	2015	2016	2017	2018	2019	2020	2021	2022	2023
	Vol.	2		1				2					
	Subtotaal	2		1				2					
	Totaal	2		1				2					

Bevolkingsregister

		2000	2013	2014	2015	2016	2017	2018	2019	2020	2021	2022	2023
	Vol.	84	544	402	442	418	443	319	338	254	290	313	319
	Pog.	1		1									
	Subtotaal	85	544	403	442	418	443	319	338	254	290	313	319
	Totaal	85	544	403	442	418	443	319	338	254	290	313	319



Identiteitskaart

		2000	2013	2014	2015	2016	2017	2018	2019	2020	2021	2022	2023
Niet in bezit	Vol.	31	23	33	22	9	30	8	8	19	11	11	20
	Subtotaal	31	23	33	22	9	30	8	8	19	11	11	20
Weigeren te vertonen	Vol.	5	6	2	4	4	2	2	3	13	5	5	3
	Subtotaal	5	6	2	4	4	2	2	3	13	5	5	3
Beschadigd	Vol.	3	1	1		1							1
	Subtotaal	3	1	1		1							1
Niet nader bepaald	Vol.		4		1		1			1		2	1
	Subtotaal		4		1		1			1		2	1
Andere	Vol.	38	6	2		6	3	2		2			1
	Subtotaal	38	6	2		6	3	2		2			1
	Totaal	77	40	38	27	20	36	12	11	35	16	18	26



Volksgezondheid

		2000	2013	2014	2015	2016	2017	2018	2019	2020	2021	2022	2023
Beoefening geneeskunst, verpleegkunde, enz.	Vol.	1	2				1			3	4	3	1
	Subtotaal	1	2				1			3	4	3	1
Gezondheidsbeleid	Vol.			1						13	2		
	Subtotaal			1						13	2		
Onwettelijke publiciteit rookwaren	Vol.	1											
	Subtotaal	1											
Rookverbod	Vol.		11	6	3	14	7	5		3			1
	Subtotaal		11	6	3	14	7	5		3			1
Verplichte inenting	Vol.										1		
	Subtotaal										1		
Wetgeving geneesmiddelen	Vol.				1		1		1	1	2	1	
	Subtotaal				1		1		1	1	2	1	
Tabaksverkoop	Vol.			2			1	1	1		1		1
	Subtotaal			2			1	1	1		1		1
Voedingswaren	Vol.	2	4	3	4	3	2	2	2	2	2	3	3
	Subtotaal	2	4	3	4	3	2	2	2	2	2	3	3
Uitoefening diergeneeskunde	Vol.			1			1						
	Subtotaal			1			1						
Weigering of verzuim naleving maatregelen	Vol.									4.332	991	17	4
	Subtotaal									4.332	991	17	4
Niet nader bepaald	Vol.							1		6		2	
	Subtotaal							1		6		2	
Andere	Vol.	10			2	1	1	2		1.063	222		1
	Subtotaal	10			2	1	1	2		1.063	222		1
	Totaal	14	17	13	10	18	14	11	4	5.423	1.225	26	11



Arbeid

		2000	2013	2014	2015	2016	2017	2018	2019	2020	2021	2022	2023
Algemeen reglement arbeidsbescherming	Vol.	12	4		6	2	2	2	4	5	3		2
	Pog.	2											
	Subtotaal	14	4		6	2	2	2	4	5	3		2
Ambulante handel	Vol.	14	28	12	10	9	3	5	4	3	4	4	7
	Subtotaal	14	28	12	10	9	3	5	4	3	4	4	7
Bescherming vrije en intellectuele beroepen	Vol.				2								
	Subtotaal				2								
Bezoldiging gereguleerd beroep	Vol.	2				1		1					
	Subtotaal	2				1		1					
Sociale fraude inzake bijdragen (zwartwerk)	Vol.	15	9	29	9	10	8	11	9	4	7	4	10
	Subtotaal	15	9	29	9	10	8	11	9	4	7	4	10
Toegang uitoefenen beroep	Vol.	6	1	3	1		2	1					
	Subtotaal	6	1	3	1		2	1					
Toerisme en hotelwezen	Vol.		12	14	1			1					
	Pog.		1										
	Subtotaal		13	14	1			1					
Buitenlandse werknemers of zelfstandigen	Vol.	3	4	4	2	1	4	4		2		1	6
	Subtotaal	3	4	4	2	1	4	4		2		1	6
Niet nader bepaald	Vol.						1	1			1		
	Subtotaal						1	1			1		
Andere	Vol.	19	10	8	3	14	10	10	11	14	24	41	21
	Subtotaal	19	10	8	3	14	10	10	11	14	24	41	21
	Totaal	73	69	70	34	37	30	36	28	28	39	50	46


Bescherming van de openbare inkomsten

		2000	2013	2014	2015	2016	2017	2018	2019	2020	2021	2022	2023
Douane en accijnzen	Vol.	7	2	3			4	2	3	3	8	6	8
	Pog.									1			
	Subtotaal	7	2	3			4	2	3	4	8	6	8
Verkeersbelasting / BIV	Vol.			2	1		1		2				
	Subtotaal			2	1		1		2				
Sociale fraude inzake uitkeringen	Vol.		4	8	3	8	10	4	6	6	2	5	2
	Pog.							1					
	Subtotaal		4	8	3	8	10	5	6	6	2	5	2
BTW-fraude	Vol.	6	1		1	1		4	1	1		1	2
	Subtotaal	6	1		1	1		4	1	1		1	2
Fiscale fraude - inkomstenbelastingen	Vol.		6	1	4	1	3	1	4	2	2	1	4
	Subtotaal		6	1	4	1	3	1	4	2	2	1	4
Fraude inzake andere openbare inkomsten	Vol.	43	2	3		1		1					
	Subtotaal	43	2	3		1		1					
Niet nader bepaald	Vol.			1	1	3	3	1		2	2		2
	Subtotaal			1	1	3	3	1		2	2		2
	Totaal	56	15	18	10	14	21	14	16	15	14	13	18

Economische wetgeving

		2000	2013	2014	2015	2016	2017	2018	2019	2020	2021	2022	2023
Mededinging	Vol.		1			2		1		1			
	Subtotaal		1			2		1		1			
Vennootschappen	Vol.	1	1	1				3		2	3	1	1
	Subtotaal	1	1	1				3		2	3	1	1
Toegang / organisatie economie	Vol.										1		
	Subtotaal										1		
Namaak van intellectuele eigendomsrechten	Vol.		2		1				1	1		2	1
	Subtotaal		2		1				1	1		2	1
Misbruik van voorkennis	Vol.			1		1							
	Subtotaal			1		1							
Niet nader bepaald	Vol.	19											
	Subtotaal	19											
Andere	Vol.	1					1	2	1				
	Subtotaal	1					1	2	1				
	Totaal	21	4	2	1	3	1	6	2	4	4	3	2

Handelspraktijken

		2000	2013	2014	2015	2016	2017	2018	2019	2020	2021	2022	2023
Marktpraktijken en consumentenbescherming	Vol.	17	2	1	2		3		1	1			1
	Subtotaal	17	2	1	2		3		1	1			1
Prijsreglementering	Vol.									1			
	Subtotaal									1			
Handelsregister	Vol.	3	7	3	2			3	1	1			1
	Subtotaal	3	7	3	2			3	1	1			1
Kunstvoorwerpen	Vol.				1								
	Subtotaal				1								
Niet nader bepaald	Vol.	1											
	Subtotaal	1											
Andere	Vol.	9	6	7	10	4	4	5	5	3	1	3	3
	Subtotaal	9	6	7	10	4	4	5	5	3	1	3	3
	Totaal	30	15	11	15	4	7	8	7	6	1	3	5



Militair strafrecht en militie

		2000	2013	2014	2015	2016	2017	2018	2019	2020	2021	2022	2023
Desertie	Vol.		6	4	4	4		1	4	2	2	5	9
	Subtotaal		6	4	4	4		1	4	2	2	5	9
Militair strafrecht	Vol.	1	2		2	2	5		3	2	5	4	4
	Pog.							1					
	Subtotaal	1	2		2	2	5		4	2	5	4	4
Totaal		1	8	4	6	6	5	1	8	4	7	9	13


Andere bijzondere wetten

		2000	2013	2014	2015	2016	2017	2018	2019	2020	2021	2022	2023
Vervoer	Vol.	11	7	11	5	10	10	4	6	5	9	8	6
	Subtotaal	11	7	11	5	10	10	4	6	5	9	8	6
Preventie: brand, ontploffing, ongevallen	Vol.	2			2	1	2	1				1	
	Subtotaal	2			2	1	2	1				1	
Loterijen en kansspelen	Vol.	6			1		1		2				
	Subtotaal	6			1		1		2				
Misdr. in de audiovisuele sector	Vol.	19	2	1		2		1	1				
	Subtotaal	19	2	1		2		1	1				
Energie	Vol.	1	1	2	2	2	1			2			1
	Subtotaal	1	1	2	2	2	1			2			1
Vordering dienstverlenende persoon	Vol.						1						1
	Subtotaal						1						1
Aanzetten tot bepaalde misdaden	Vol.					1			1				
	Subtotaal					1			1				
Onopzettelijke beschadiging kabels telecomnetwerk	Vol.		4	1	5	2	1	2			1	1	
	Subtotaal		4	1	5	2	1	2			1	1	
Inbreuken Wet politie spoorwegen	Vol.			10	37	42	55	31	42	71	12	8	66
	Subtotaal			10	37	42	55	31	42	71	12	8	66
Gerecht. reorganisatie/continuïteit ondernemingen	Vol.											3	
	Subtotaal											3	
Bescherming van (onderdeel) politie-uniform	Vol.									1		2	1
	Subtotaal									1		2	1
Inbreuken Wet op het politieambt	Vol.												1
	Subtotaal												1
Andere	Vol.	66	42	22	10	12	8	9	5	20	23	13	19
	Pog.	2											
	Subtotaal	68	42	22	10	12	8	9	5	20	23	13	19
	Totaal	107	56	47	62	72	79	48	57	99	45	37	94

POLITIËLE CRIMINALITEITSSTATISTIEKEN

PLEEGPLAATS: PROVINCIE

Luxembourg

***Bijlage III: Detailrapport
Criminele Figuren / Fenomenen***



Luxembourg

CF Diefstal vervoermiddel

		2000	2013	2014	2015	2016	2017	2018	2019	2020	2021	2022	2023
Autodiefstal	Vol.	413	179	168	181	114	141	120	140	98	91	105	119
	Pog.	240	25	28	18	20	33	11	10	17	16	13	9
	Totaal	653	204	196	199	134	174	131	150	115	107	118	128
Motodiefstal	Vol.	20	24	18	21	28	21	21	18	11	14	13	13
	Pog.			1	3		1			1			
	Totaal	20	24	19	24	28	22	21	18	12	14	13	13
Carjacking	Vol.	8	8	7	8	3	7	3	6		3	5	9
	Pog.	6	2		1	1		1		1			
	Totaal	14	10	7	9	4	7	4	6	1	3	5	9
Homejacking	Vol.	1	2	2	1	2	3	2	2		2	2	1
	Pog.	1			1								
	Totaal	2	2	2	2	2	3	2	2		2	2	1
Garagediefstal	Vol.	25	40	19	21	7	17	14	16	11	2	4	5
	Pog.	2											
	Totaal	27	40	19	21	7	17	14	16	11	2	4	5
Bromfietsdiefstal	Vol.	118	29	39	28	24	24	16	13	18	13	17	7
	Pog.	6	2	1	1	1	2						
	Totaal	124	31	40	29	25	26	16	13	18	13	17	7
Fietsdiefstal	Vol.	128	102	104	93	85	103	93	122	103	102	127	87
	Pog.	3	3		2	1			2	3	1		
	Totaal	131	105	104	95	86	103	93	124	106	103	127	87



CF Inbraak

		2000	2013	2014	2015	2016	2017	2018	2019	2020	2021	2022	2023
Woninginbraak	Vol.	593	926	882	735	573	717	712	784	561	411	477	419
	Pog.	327	517	442	355	292	379	362	420	315	260	300	285
	Totaal	920	1.443	1.324	1.090	865	1.096	1.074	1.204	876	671	777	704
Inbraak in bedrijf of handelszaak	Vol.	383	291	206	216	187	217	135	155	111	72	110	106
	Pog.	148	134	86	105	70	98	62	75	54	35	37	42
	Totaal	531	425	292	321	257	315	197	230	165	107	147	148
Inbraak in openbare of overheidsinstelling	Vol.	185	146	141	123	117	130	97	91	61	46	68	66
	Pog.	34	52	49	31	36	48	32	36	28	22	20	21
	Totaal	219	198	190	154	153	178	129	127	89	68	88	87
Ramkraak	Vol.	4	3		4		6	5		3	1	1	1
	Pog.			2	2	1	3			1			
	Totaal	4	3	2	6	1	9	5		4	1	1	1
Inbraak in gebouw (totaal)	Vol.	1.124	1.350	1.224	1.067	873	1.055	941	1.027	733	529	654	591
	Pog.	500	698	577	484	396	525	455	530	396	316	357	348
	Totaal	1.624	2.048	1.801	1.551	1.269	1.580	1.396	1.557	1.129	845	1.011	939

CF Diefstal andere

		2000	2013	2014	2015	2016	2017	2018	2019	2020	2021	2022	2023
Diefstal gewapenderhand	Vol.	46	44	31	42	34	25	19	20	12	16	17	18
	Pog.	19	13	9	4	9	10	6	6	10	8	5	4
	Totaal	65	57	40	46	43	35	25	26	22	24	22	22
Diefstal met geweld zonder wapen	Vol.	71	136	126	118	97	121	91	111	85	86	98	83
	Pog.	17	46	32	23	17	26	37	30	39	26	27	38
	Totaal	88	182	158	141	114	147	128	141	124	112	125	121
Diefstal uit of aan voertuig	Vol.	844	790	747	593	468	479	407	473	313	387	440	314
	Pog.	118	88	64	48	85	83	56	69	56	58	45	58



CF Diefstal andere

		2000	2013	2014	2015	2016	2017	2018	2019	2020	2021	2022	2023
	Totaal	962	878	811	641	553	562	463	542	369	445	485	372
Sacjacking uit auto	Vol.		3	1		1	1		1				
	Pog.			1									
	Totaal		3	2		1	1		1				
Diefstal van wapens en explosieven	Vol.	68	56	67	70	46	75	58	49	34	47	38	28
	Pog.	3	1	1									
	Totaal	71	57	68	70	46	75	58	49	34	47	38	28
Steaming	Pog.				1								
	Totaal				1								
Handtasroof	Vol.	6	15	13	7	6	1	2	2	1	2	1	1
	Pog.	4	3	2		1							
	Totaal	10	18	15	7	7	1	2	2	1	2	1	1
Grijpdiefstal	Vol.	49	28	25	22	24	29	27	43	15	14	14	15
	Pog.	8	5	4	1	2	3	5	4	4	2	1	2
	Totaal	57	33	29	23	26	32	32	47	19	16	15	17
Zakkenrollerij	Vol.	138	213	204	195	158	171	119	141	73	76	86	83
	Pog.	2	1	4	1		1	1	2				1
	Totaal	140	214	208	196	158	172	120	143	73	76	86	84
Winkeldiefstal	Vol.	215	358	296	300	325	409	409	425	291	345	431	362
	Pog.	6	19	4	11	8	14	7	13	6	10	5	12
	Totaal	221	377	300	311	333	423	416	438	297	355	436	374
Diefstal met list	Vol.	85	92	67	51	67	66	51	50	12	15	20	27
	Pog.	9	14	8	5	3	4	6	4	2	1	2	4
	Totaal	94	106	75	56	70	70	57	54	14	16	22	31
Metaaldiefstal	Vol.	32	97	113	86	60	67	67	46	36	34	62	39
	Pog.			2	2				1		1	1	1



CF Diefstal andere

		2000	2013	2014	2015	2016	2017	2018	2019	2020	2021	2022	2023
	Totaal	32	97	115	88	60	67	67	47	36	35	63	40
Werfdiefstal	Vol.	92	99	95	87	72	57	49	61	41	44	48	31
	Pog.	11	6	7	3	7	4	3	6	1	2	3	3
	Totaal	103	105	102	90	79	61	52	67	42	46	51	34
Home-invasie	Vol.				3			3	4	1	2	3	
	Pog.		2		1			1					
	Totaal		2		4			4	4	1	2	3	
Dierendiefstal	Vol.	67	37	57	38	40	41	36	28	27	15	15	23
	Pog.	1		1							1		1
	Totaal	68	37	58	38	40	41	36	28	27	16	15	24
Ladingdiefstal	Vol.	1	10	10	20	32	54	20	25	19	18	7	
	Pog.		2	3	2	19	32	8	5	11		1	3
	Totaal	1	12	13	22	51	86	28	30	30	18	8	3



ICT-criminaliteit

		2000	2013	2014	2015	2016	2017	2018	2019	2020	2021	2022	2023
Betaalkaartfraude	Vol.	4	100	77	72	100	90	79	122	83	75	105	101
	Pog.	1	3	1	3	3	3	2	2	1		5	1
	Totaal	5	103	78	75	103	93	81	124	84	75	110	102
Phishing	Vol.			11	1	7	6	6	4	8	8	24	43
	Pog.			1					1				3
	Totaal			12	1	7	6	6	5	8	8	24	46
Ransomware	Vol.						8	3	1	1	2	2	2
	Totaal						8	3	1	1	2	2	2
Shouldersurfing	Vol.			4		1	8	6	22		1		6
	Totaal			4		1	8	6	22		1		6
Skimming	Vol.		5	12	8	14	3	1		1			2
	Totaal		5	12	8	14	3	1		1			2



CF Andere

		2000	2013	2014	2015	2016	2017	2018	2019	2020	2021	2022	2023
Geweld tegen beroepen van algemeen belang	Vol.	5	40	48	39	39	50	41	40	45	39	55	53
	Pog.			1		1	1	4			1		1
	Totaal	5	40	49	39	40	51	45	40	45	40	55	54
Groepsverkrachting	Vol.	5	2	4	2	5	3	5	2	4	5	1	3
	Pog.				1		1						
	Totaal	5	2	4	3	5	4	5	2	4	5	1	3
Graffiti	Vol.	24	62	84	68	81	62	65	43	34	30	50	31
	Pog.												
	Totaal	24	62	84	68	81	62	65	43	34	30	50	31
Beschadiging van auto	Vol.	356	987	1.096	983	828	806	759	860	684	779	741	749
	Pog.	4	1		1	1							1
	Totaal	360	988	1.096	984	829	806	759	860	684	779	741	750
Steekpartij	Vol.	6	10	10	7	6	10	11	7	7	11	15	14
	Pog.	1	2	5	2	4	4	4	1	2	2	2	2
	Totaal	7	12	15	9	10	14	15	8	9	13	17	16

FE Intrafamiliaal geweld (IFG)

		2000	2013	2014	2015	2016	2017	2018	2019	2020	2021	2022	2023
IFG: fysiek, binnen het koppel	Vol.	118	446	469	459	474	535	557	610	606	621	654	664
	Pog.	3	1	4	2	3	4		4	1	2	3	2
	Totaal	121	447	473	461	477	539	557	614	607	623	657	666
IFG: fysiek, tegen afstammelingen	Vol.	22	97	53	75	79	95	103	107	112	138	119	121
	Pog.				1	3			1		2		1
	Totaal	22	97	53	76	82	95	103	108	112	140	119	122
IFG: fysiek, tegen andere leden	Vol.	372	89	85	96	88	111	93	107	135	132	162	168
	Pog.	4		1		4	1	1	3	1			1
	Totaal	376	89	86	96	92	112	94	110	136	132	162	169



FE Intrafamiliaal geweld (IFG)

			2000	2013	2014	2015	2016	2017	2018	2019	2020	2021	2022	2023
IFG: seksueel, binnen het koppel	Vol.			2	5	3	4	5	4	8	8	11	5	8
	Pog.									1				
	Totaal			2	5	3	4	5	4	9	8	11	5	8
IFG: seksueel, tegen afstammelingen	Vol.	17		21	22	19	23	19	24	15	27	19	14	1
	Pog.					1	1				1			
	Totaal	17		21	22	20	24	19	24	15	28	19	14	1
IFG: seksueel, tegen andere leden	Vol.	1		2	5	1	3	2	2	2	2	1	4	2
	Pog.													
	Totaal	1		2	5	1	3	2	2	2	2	1	4	2
IFG: psychisch, binnen het koppel	Vol.	420		639	580	458	443	481	454	521	514	500	496	467
	Pog.	6						1	1					
	Totaal	426		639	580	458	443	482	455	521	514	500	496	467
IFG: psychisch, tegen afstammelingen	Vol.	2		6	7	7	12	19	20	32	21	39	38	44
	Pog.													
	Totaal	2		6	7	7	12	19	20	32	21	39	38	44
IFG: psychisch, tegen andere leden	Vol.	2		15	20	19	38	49	34	34	24	40	37	62
	Pog.													
	Totaal	2		15	20	19	38	49	34	34	24	40	37	62
IFG: economisch, binnen het koppel	Vol.	4		38	36	38	46	42	43	64	58	70	59	72
	Pog.			1		1			1		1			
	Totaal	4		39	36	39	46	42	44	64	59	70	59	72
IFG: economisch, tegen afstammelingen	Vol.	1		5	4	3	1	4	4	5		7	7	2
	Pog.													
	Totaal	1		5	4	3	1	4	4	5		7	7	2
IFG: economisch, tegen andere leden	Vol.	263		171	155	120	123	102	88	69	60	54	54	54
	Pog.	5		2		1					1	1		
	Totaal	268		173	155	121	123	102	88	69	61	55	54	54


FE Hormonen en doping

		2000	2013	2014	2015	2016	2017	2018	2019	2020	2021	2022	2023
Humane doping	Vol.		6	8	4	15	5	12	7	9	5	2	4
	Pog.			1			1				1	1	
	Totaal		6	9	4	15	6	12	7	9	6	3	4
Illegale vetmesting	Vol.	2	1	1		2	2					7	
	Totaal	2	1	1		2	2					7	



FE Drugs

		2000	2013	2014	2015	2016	2017	2018	2019	2020	2021	2022	2023
Verkoop van cocaïne	Vol.	3	24	35	39	54	44	63	65	63	50	75	66
	Totaal	3	24	35	39	54	44	63	65	63	50	75	66
Import-export van cocaïne	Vol.	3	8	16	17	11	7	11	17	10	14	13	10
	Totaal	3	8	16	17	11	7	11	17	10	14	13	10
Productie van synthetische drugs	Vol.			1	5		2	1	1			1	
	Totaal			1	5		2	1	1			1	
Import-export van synthetische drugs	Vol.	1	1	5	5	5	1	3	6	3	3	2	2
	Pog.										1		
	Totaal	1	1	5	5	5	1	3	6	3	4	2	2
Verkoop van synthetische drugs	Vol.	4	8	19	24	17	13	9	17	11	5	10	13
	Totaal	4	8	19	24	17	13	9	17	11	5	10	13
Productie van cannabis (teelt)	Vol.	1	32	26	19	20	20	21	20	25	16	15	17
	Totaal	1	32	26	19	20	20	21	20	25	16	15	17
Import-export van cannabis in grote hoeve.	Vol.		3	8	4	2	4	1	3	5	5	3	3
	Totaal		3	8	4	2	4	1	3	5	5	3	3
Verkoop van cannabis in grote hoeveelheid	Vol.		2	2	4	2	1	4	6	1	4	4	
	Totaal		2	2	4	2	1	4	6	1	4	4	
Import-export van heroïne	Vol.	1	21	26	28	10	17	8	9	13	14	8	2
	Totaal	1	21	26	28	10	17	8	9	13	14	8	2
Verkoop-handel van heroïne	Vol.		35	37	39	45	32	24	16	21	21	22	15
	Totaal		35	37	39	45	32	24	16	21	21	22	15



FE Wapenzwendel

		2000	2013	2014	2015	2016	2017	2018	2019	2020	2021	2022	2023
Handel en productie van vuurwapen	Vol.		4	9	12	6	4	6	5	1	6	4	2
	Totaal		4	9	12	6	4	6	5	1	6	4	2
Handel en productie van niet-vuurwapen	Vol.		2	2	2	1	2	2			2	1	
	Totaal		2	2	2	1	2	2			2	1	

FE Mensenhandel

		2000	2013	2014	2015	2016	2017	2018	2019	2020	2021	2022	2023
Mensenhandel - economische uitbuiting	Vol.	1	3	6	6	4	6	7	6	2	5	5	3
	Totaal	1	3	6	6	4	6	7	6	2	5	5	3
Mensenhandel - seksuele uitbuiting	Vol.	2	20	12	10	12	13	11	5	9	12	15	18
	Totaal	2	20	12	10	12	13	11	5	9	12	15	18

FE Geweld in de publieke ruimte

		2000	2013	2014	2015	2016	2017	2018	2019	2020	2021	2022	2023
Fysiek geweld (openbaar vervoer)	Vol.	9	34	35	22	27	29	24	29	24	20	29	33
	Pog.				1				1	1			
	Totaal	9	34	35	23	27	29	24	30	25	20	29	33
Fysiek geweld (openbare weg)	Vol.	353	562	570	572	495	539	525	529	534	540	672	675
	Pog.	11	12	13	13	9	15	29	14	11	10	11	17
	Totaal	364	574	583	585	504	554	554	543	545	550	683	692
Fysiek geweld (andere openbare plaats)	Vol.	31	35	31	30	29	35	33	31	36	31	37	53
	Pog.	1		1	1	1			1				1
	Totaal	32	35	32	31	30	35	33	32	36	31	37	54
Fysiek geweld (publiek toegankelijke plaats)	Vol.	331	265	265	244	213	233	235	247	160	178	282	214
	Pog.	4	3	1	1	5	4	2	1	1	2	4	4
	Totaal												



FE Geweld in de publieke ruimte

		2000	2013	2014	2015	2016	2017	2018	2019	2020	2021	2022	2023
	Totaal	335	268	266	245	218	237	237	248	161	180	286	218
Seksueel geweld (openbaar vervoer)	Vol.	7	4	3	2	5	3	7	7	5	10	14	11
	Totaal	7	4	3	2	5	3	7	7	5	10	14	11
Seksueel geweld (openbare weg)	Vol.	22	34	38	28	36	45	55	33	41	33	34	38
	Pog.	2	1			1	2	1	4	1	2		3
	Totaal	24	35	38	28	37	47	56	37	42	35	34	41
Seksueel geweld (andere openbare plaats)	Vol.	10	10	9	8	9	11	7	8	8	6	9	5
	Pog.	2			1	1							
	Totaal	12	10	9	9	10	11	7	8	8	6	9	5
Seksueel geweld (publiek toegankelijke plaats)	Vol.	34	27	40	26	35	25	45	34	26	39	44	56
	Pog.	2		1		2					1		
	Totaal	36	27	41	26	37	25	45	34	26	40	44	56
Psychisch geweld (openbaar vervoer)	Vol.	25	34	36	30	38	48	25	25	23	15	30	38
	Pog.	1											
	Totaal	26	34	36	30	38	48	25	25	23	15	30	38
Psychisch geweld (openbare weg)	Vol.	388	538	538	489	446	546	545	532	596	518	522	634
	Pog.	3											
	Totaal	391	538	538	489	446	546	545	532	596	518	522	634
Psychisch geweld (andere openbare plaats)	Vol.	42	49	64	50	47	46	47	55	63	57	58	54
	Pog.	2		1									
	Totaal	44	49	65	50	47	46	47	55	63	57	58	54
Psychisch geweld (publiek toegankelijke plaats)	Vol.	249	218	220	218	188	228	238	224	176	145	199	216
	Pog.	2			1			1				1	
	Totaal	251	218	220	219	188	228	239	224	176	145	200	216
Diefstal gewapenderhand (openbaar vervoer)	Vol.	2		2				1					
	Pog.											1	



FE Geweld in de publieke ruimte

		2000	2013	2014	2015	2016	2017	2018	2019	2020	2021	2022	2023
	Totaal	2		2				1				1	
Diefstal gewapenderhand (openbare weg)	Vol.	15	19	7	14	9	5	5	4	3	5	4	8
	Pog.	6	4	4	2	1	3	2	3	2	2		1
	Totaal	21	23	11	16	10	8	7	7	5	7	4	9
Diefstal gewapenderhand (andere openbare plaats)	Vol.	1				1	2						
	Pog.					1							
	Totaal	1				2	2						
Diefstal gewapenderhand (publiek toegank. plaats)	Vol.	14	10	12	12	10	8	6	10	4	2	7	5
	Pog.	8	8	3	1	5	6	2	1	4	3	2	3
	Totaal	22	18	15	13	15	14	8	11	8	5	9	8
Diefstal geweld zonder wapen (openbaar vervoer)	Vol.		5	1	1	3	2	2	3	4	1	1	
	Pog.	2	1	1		1		1	3				
	Totaal	2	6	2	1	4	2	3	6	4	1	1	
Diefstal geweld zonder wapen (openbare weg)	Vol.	22	62	57	55	42	35	27	36	25	29	25	26
	Pog.	4	9	7	5	7	5	10	7	17	7	1	6
	Totaal	26	71	64	60	49	40	37	43	42	36	26	32
Diefstal geweld zonder wapen (and. openb. plaats)	Vol.	2	3	2	4	3	5	2	2		1	1	3
	Pog.				1	1	1			1	1		
	Totaal	2	3	2	5	4	6	2	2	1	2	1	3
Diefstal geweld zonder wapen (pub. toegank. pl.)	Vol.	18	25	31	24	22	35	21	23	20	20	27	17
	Pog.	4	8	8	3	3	2	6	1	1	1	1	
	Totaal	22	33	39	27	25	37	27	24	21	21	28	17



FE Andere

		2000	2013	2014	2015	2016	2017	2018	2019	2020	2021	2022	2023
Nepagenten	Vol.	1	21	10	7	2	5	6		4	2	6	4
	Pog.		10	2	1	1	1	3					2
	Totaal	1	31	12	8	3	6	9		4	2	6	6
Terrorisme, extremisme en radicalisme	Vol.	2	3	7	10	5	5	6		4	6	1	3
	Pog.		1		2	1	2						
	Totaal	2	4	7	12	6	7	6		4	6	1	3
Cyberbelaging	Vol.	37	163	161	148	163	166	122	94	48	78	57	121
	Pog.	1											
	Totaal	38	163	161	148	163	166	122	94	48	78	57	121
Identiteitsfraude	Vol.	50	140	143	131	121	159	125	124	149	132	182	212
	Pog.	3	7	6	9	6	8	12	3	1		1	4
	Totaal	53	147	149	140	127	167	137	127	150	132	183	216

POLITIËLE CRIMINALITEITSSTATISTIEKEN

PLEEGPLAATS: PROVINCIE

Luxembourg

***Bijlage IV: Geregistreeerde feiten
Geen Misdrijf***



Luxembourg

Niet-crimineel feit

Ziekte / overlijden / vermist

	2000	2013	2014	2015	2016	2017	2018	2019	2020	2021	2022	2023
Zelfmoord	141	187	196	177	172	179	177	201	146	153	174	186
Ziek persoon	106	144	101	122	140	143	131	147	139	170	157	210
Verdacht overlijden	12	13	14	9	14	14	4	20	15	15	21	16
Natuurlijk overlijden	50	64	53	62	70	64	61	62	61	67	60	65
Vermist persoon (verdwijning)	147	130	114	100	117	121	105	138	97	131	123	131
Ongeval (exclusief verkeer)	72	80	90	73	78	75	90	91	67	95	106	65
Niet-geïdentificeerd lijk			3			1	2	2	1	1	2	1
Veiligheid werknemers (arbeidsongeval)												55
Persoon met geheugenverlies						1						
Niet nader bepaald				1				1	1		2	1
Andere	27	3	3	7		1		1	1		1	
Totaal	555	621	574	551	591	599	570	663	528	632	646	730

Oproepen

	2000	2013	2014	2015	2016	2017	2018	2019	2020	2021	2022	2023
Alarm	28		3	2	5		7	2	3		3	4
Oproepen	122	40	25	11	27	14	10	21	20	18	31	26
Totaal	150	40	28	13	32	14	17	23	23	18	34	30

Sociale problemen

	2000	2013	2014	2015	2016	2017	2018	2019	2020	2021	2022	2023
Familiale moeilijkheden	785	620	652	542	476	541	625	852	815	901	923	1.047
Twist, onenigheid (geen slagen)	347	551	535	476	429	522	470	459	561	560	600	529
Burgerlijke zaak	223	132	128	77	80	60	56	61	57	64	77	54
Jeugdbescherming	422	209	201	138	159	184	175	150	112	162	208	186
Niet nader bepaald										1		
Andere	150	27	25	20	20	25	19	31	8	38	26	23
Totaal	1.927	1.539	1.541	1.253	1.164	1.332	1.345	1.553	1.553	1.726	1.834	1.839



Rampen

	2000	2013	2014	2015	2016	2017	2018	2019	2020	2021	2022	2023
Gaslek		1	1	1	1	1	1	2		1		
Instorting		1										
Natuurramp		2	2									
Overstroming											1	
Stormschade	2	6	2			2	4	2		3		2
Wateroverlast	4		1		1							
Waterschade		2	2				1	1	2	1		
Andere	8	1	1			1		2			1	
Totaal	14	13	9	1	2	4	6	7	2	5	2	2

Openbare orde

	2000	2013	2014	2015	2016	2017	2018	2019	2020	2021	2022	2023
Betoging		1						1				1
Verstoring	24	97	75	88	110	118	134	185	144	198	197	239
Niet nader bepaald										1		
Andere	39	7	4	4	2	2		4	3	1	4	9
Totaal	63	105	79	92	112	120	134	190	147	200	201	249

Verdachte handelingen

	2000	2013	2014	2015	2016	2017	2018	2019	2020	2021	2022	2023
	246	279	239	260	197	220	198	193	217	163	185	178
Totaal	246	279	239	260	197	220	198	193	217	163	185	178

Gevonden voorwerpen

	2000	2013	2014	2015	2016	2017	2018	2019	2020	2021	2022	2023
	33	18	31	41	32	36	28	26	21	23	31	34
Totaal	33	18	31	41	32	36	28	26	21	23	31	34



Verloren voorwerpen

	2000	2013	2014	2015	2016	2017	2018	2019	2020	2021	2022	2023
	1.749	5.607	6.125	5.259	5.215	5.327	5.441	5.433	4.622	5.220	5.363	5.487
Totaal	1.749	5.607	6.125	5.259	5.215	5.327	5.441	5.433	4.622	5.220	5.363	5.487

Andere niet misdrijven

	2000	2013	2014	2015	2016	2017	2018	2019	2020	2021	2022	2023
Bevel tot gevangenneming	3	25	22	5	14	24	16	19	11	14	19	26
Eerherstel	7	1										
Niet-naleving van voorwaarden	5	78	93	96	167	231	269	388	424	393	424	403
Proces-verbaal van inlichtingen	341	541	588	435	341	401	328	397	335	303	261	270
Kennisgeving		178	155	209	240	185	205	222	178	264	340	327
Onopzettelijke beschadiging kabels (niet telecom)		7	2	2	1	1	2	3		2		1
Gedrag in relatie tot geweldadige radicalisering					2	3			1	4	1	2
Vraag seining elektronisch toezicht							1		1		115	164
Toezichtstaak wapens	4	16	16	30	15	20	15	22	40	125	181	244
Niet nader bepaald				1					2		5	1
Andere niet misdrijven	214											
Totaal	574	846	876	778	780	865	836	1.051	992	1.105	1.346	1.438