

POLITIËLE CRIMINALITEITSSTATISTIEKEN

PLEEGPLAATS: PROVINCIE

Limburg

2000 - 2023

Federale Politie - DGR/DRIIBIPOL

POLITIËLE CRIMINALITEITSSTATISTIEKEN

PLEEGPLAATS: PROVINCIE

Limburg

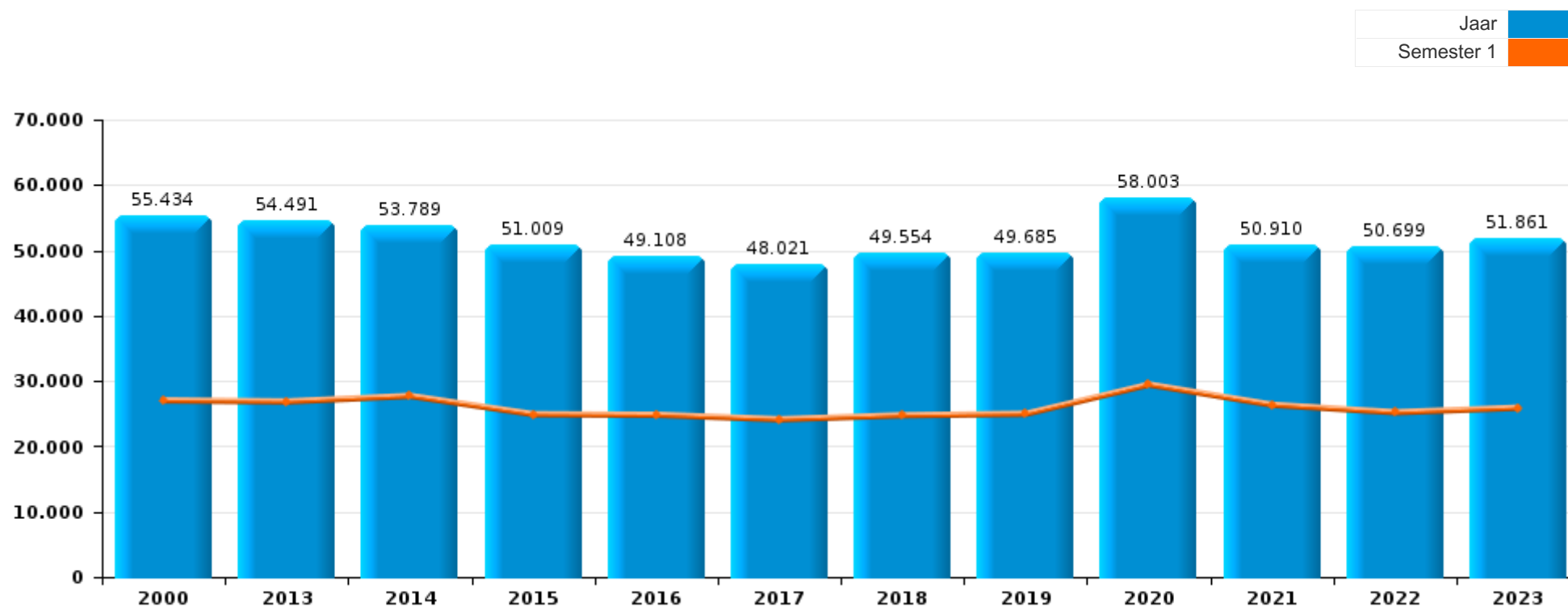
DEEL I : GERECHTELIJKE INBREUKEN

GEREGISTREERDE CRIMINALITEIT OP HET NIVEAU VAN DE PROVINCIE



Limburg

	2000	2013	2014	2015	2016	2017	2018	2019	2020	2021	2022	2023
Totaal aantal misdrijven	55.434	54.491	53.789	51.009	49.108	48.021	49.554	49.685	58.003	50.910	50.699	51.861





Limburg

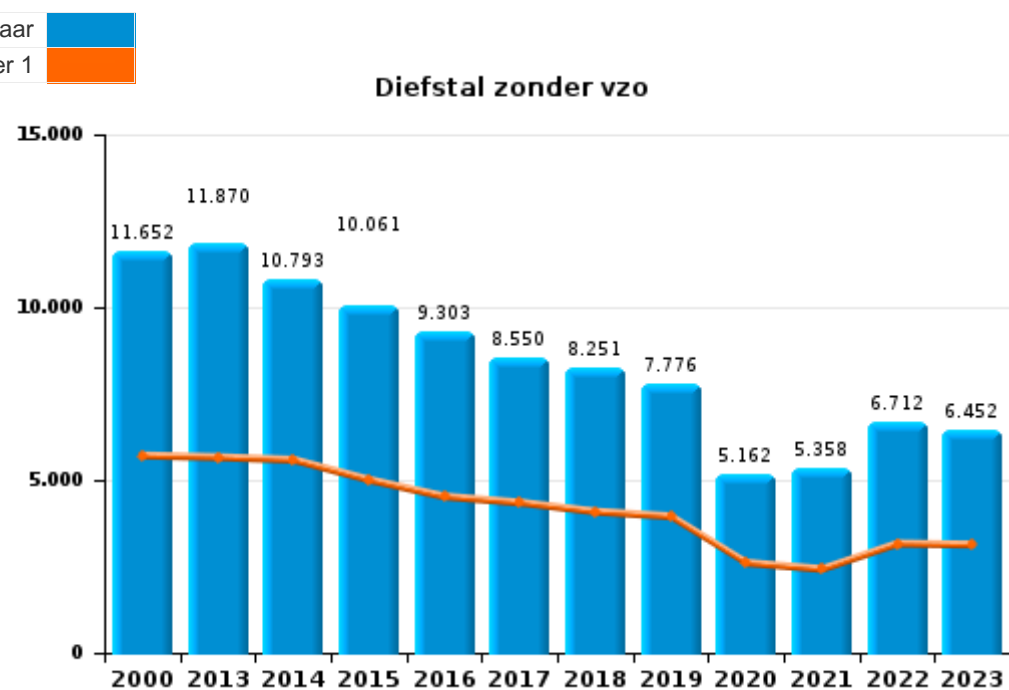
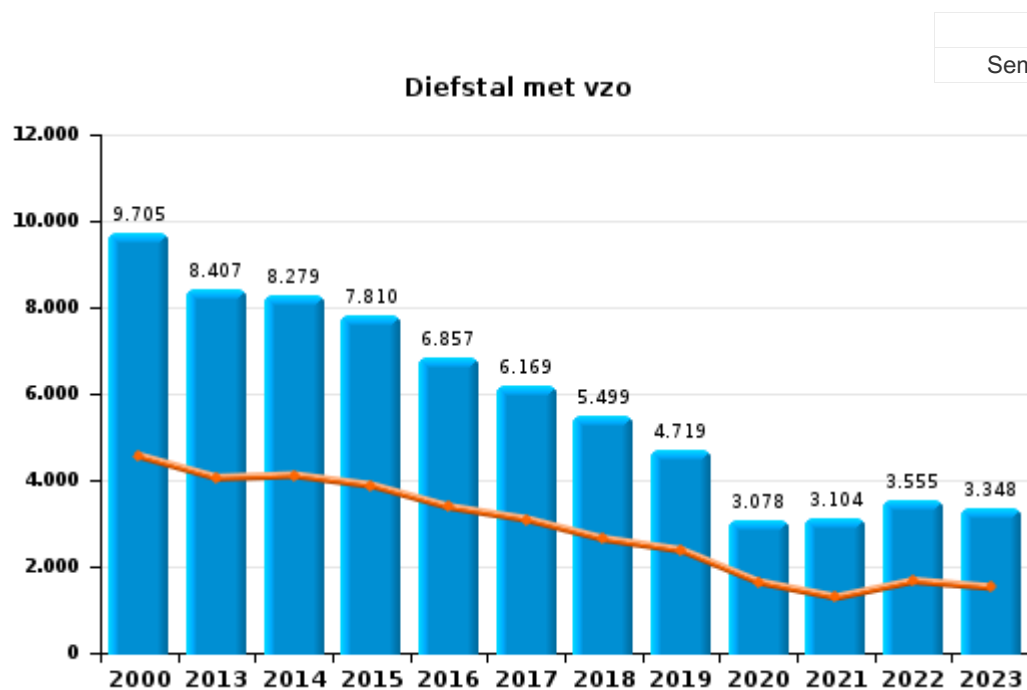
	2000	2013	2014	2015	2016	2017	2018	2019	2020	2021	2022	2023
Diefstal en afpersing	26.680	20.461	19.267	18.095	16.402	14.897	13.972	12.705	8.417	8.667	10.554	10.133
Drugs	4.274	4.879	5.752	5.204	5.339	5.332	5.755	6.097	6.119	5.982	5.664	5.888
Beschadigen van eigendom	7.003	6.250	5.835	5.737	5.278	5.602	5.309	4.953	4.275	4.311	4.411	4.347
Misd. tegen de lichamelijke integriteit	3.531	4.207	4.236	4.059	4.214	4.192	4.789	4.687	3.992	4.335	4.965	5.084
Bedrog	2.097	2.350	2.388	2.346	2.300	2.274	2.917	3.492	4.606	4.297	4.460	4.636
Misd. tegen de openbare veiligheid	2.400	2.315	2.401	2.201	2.152	2.108	2.262	2.289	2.125	2.026	2.157	2.208
Misd. tegen andere morele waarden en gevoelens	902	2.079	2.110	1.974	1.876	1.867	2.024	2.049	2.164	2.212	2.252	2.440
Informatiecriminaliteit		635	606	738	761	794	1.181	1.669	4.075	4.380	4.153	4.031
Bevolkingsregister	642	2.040	1.877	1.732	1.733	1.694	1.687	1.560	1.306	1.484	1.757	1.794
Volksgesondheid	70	32	39	43	54	65	57	64	10.906	3.243	135	61
Wapens en springstoffen	735	1.592	1.551	1.361	1.194	1.122	1.100	1.210	1.158	1.069	895	861
Vreemdelingenwetgeving	350	1.047	945	830	1.053	1.128	1.192	1.230	1.133	1.338	1.492	1.707
Jeugdbescherming	87	883	943	859	894	1.114	1.083	1.172	1.188	1.311	1.376	1.795
Misd. tegen de familie	1.219	1.182	1.325	1.060	1.143	972	991	1.079	1.021	903	821	807
Dronkenschap en alcohol	359	827	835	850	886	864	998	1.086	903	973	1.288	1.272
Milieu	1.447	902	947	1.003	847	854	806	827	782	852	691	761
Zedenmisdriven	632	791	738	737	776	900	872	1.037	1.044	1.048	946	989
Misd. tegen de openbare trouw	885	716	665	832	750	744	740	761	847	807	884	774
Misd. tegen gezag van de overheid	305	386	440	405	402	451	499	407	498	434	420	413
Sociaal strafwetboek	30	89	137	149	171	230	388	428	524	429	462	629
Andere bijzondere wetten	249	120	87	220	264	173	152	87	123	120	115	209
Bescherming personen	332	74	87	86	116	87	122	168	217	143	140	220
Handelspraktijken	79	52	36	73	55	61	102	51	132	148	218	268
Bescherming van de openbare inkomsten	84	121	96	52	75	115	148	105	39	48	59	73
Misd. tegen de persoonlijke vrijheid	40	92	86	75	79	71	69	79	84	66	100	97
Economische wetgeving	31	64	72	61	51	58	65	99	57	46	80	115
Overtreding Strafwetboek	679	2	5	10	9	8	4	2	2	3		4
Arbeid	59	68	71	43	32	79	54	40	70	40	37	58
Identiteitskaart	103	91	62	47	38	47	46	47	55	26	8	18
Voetbalwet		32	36	21	45	29	51	82	17	63	66	60
Hormonen en doping	4	36	40	38	44	29	43	47	38	33	18	32
Misd. tegen het juridisch statuut van het kind	37	11	6	13	9	12	6	13	22	8	13	11
Mensenhandel		18	10	10	16	16	17	11	15	8	14	20
Misd. tegen de veiligheid van de staat	1	5	6	19	20	7	15	13	13	12	4	14
Onwettige uitoefening van het openbaar gezag	18	18	13	6	10	3	9	10	13	9	8	10
Andere inbreuken Strafwetboek		11	14	10	7	5	8	10	9	6	6	2
Huisjesmelkerij		2	7	6	4	8	5	9	5	15	13	9
Militair strafrecht en militie	20	4	4	2	2	4	7	5	2	6	13	4
Private veiligheid	32	5	2	2	6	4	7	5	2		1	4
Kieswetgeving	18		12									
Aanzetten misdaden of wanbedrijven									4	8	3	3
Exploitatie van bedelarij		2			1	1	2		1	1		
Subtotaal	55.434	54.491	53.789	51.009	49.108	48.021	49.554	49.685	58.003	50.910	50.699	51.861
Overtreding lokaal politiereglement	40	1.371	1.127	1.143	1.137	1.436	1.894	2.157	3.533	2.814	2.882	2.644
Subtotaal	40	1.371	1.127	1.143	1.137	1.436	1.894	2.157	3.533	2.814	2.882	2.644
Totaal	55.474	55.862	54.916	52.152	50.245	49.457	51.448	51.842	61.536	53.724	53.581	54.505



I.1. Inbreukcategorie : Diefstal en afpersing (top 5 inbreuken op nationaal niveau 2023)

Limburg

	2000	2013	2014	2015	2016	2017	2018	2019	2020	2021	2022	2023
Diefstal zonder vzo	11.652	11.870	10.793	10.061	9.303	8.550	8.251	7.776	5.162	5.358	6.712	6.452
Diefstal met vzo	9.705	8.407	8.279	7.810	6.857	6.169	5.499	4.719	3.078	3.104	3.555	3.348
Diefstal niet nader bepaald	5.246	46	47	63	54	36	37	36	16	15	19	15
Afpersing	68	138	148	161	187	142	184	174	160	190	268	318
Andere	9				1		1		1			
Totaal	26.680	20.461	19.267	18.095	16.402	14.897	13.972	12.705	8.417	8.667	10.554	10.133





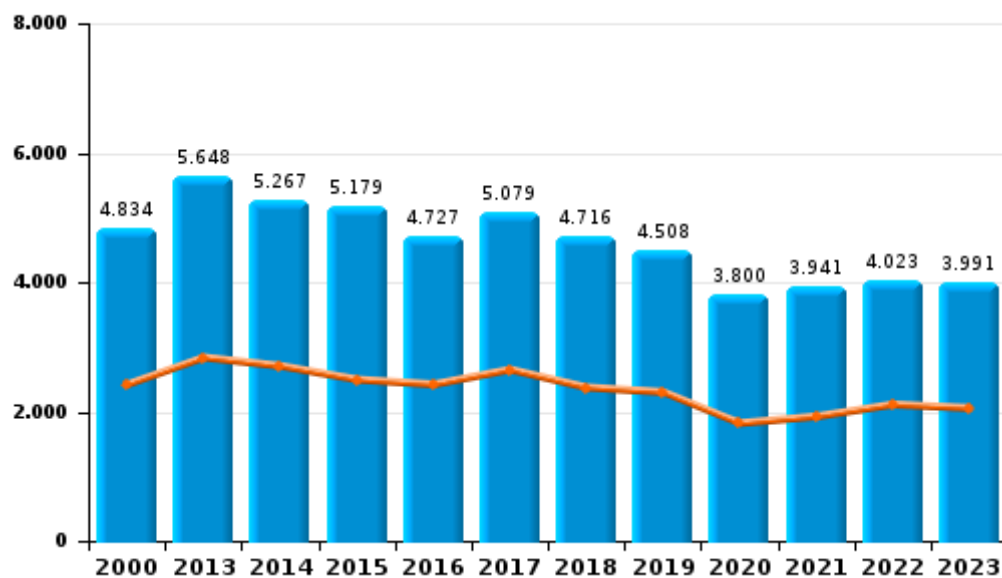
I.2. Inbreukcategorie : Beschadigen van eigendom (top 5 inbreuken op nationaal niveau 2023)

Limburg

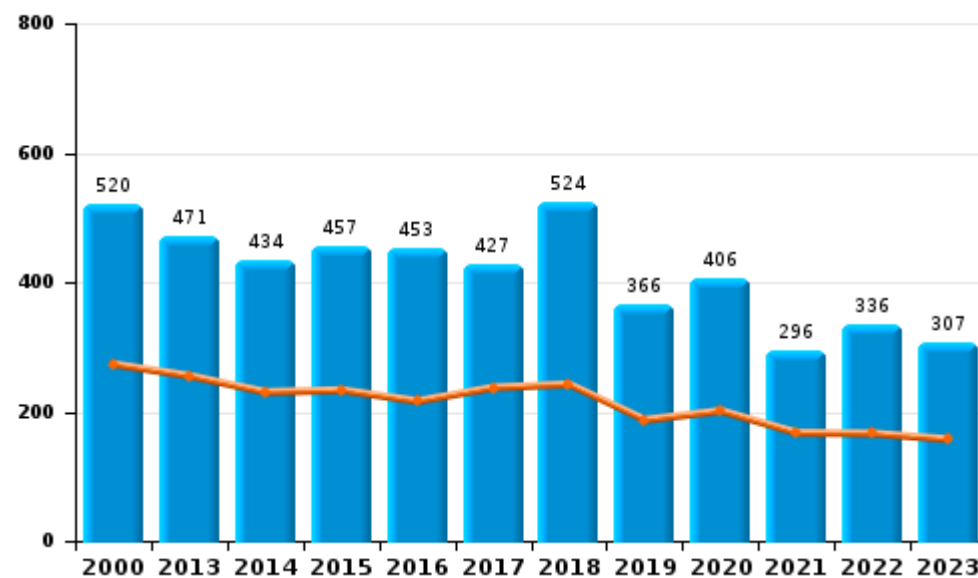
	2000	2013	2014	2015	2016	2017	2018	2019	2020	2021	2022	2023
Vandalisme	4.834	5.648	5.267	5.179	4.727	5.079	4.716	4.508	3.800	3.941	4.023	3.991
Opzettelijke brandstichting	207	231	215	223	232	236	282	194	197	167	199	192
Onopzettelijke brandstichting	313	240	219	234	221	191	242	172	209	129	137	115
Vernieling, onbruikbaarmaking, beschadiging	1.633	100	104	79	79	82	64	61	47	59	35	41
Opzettelijke vernieling door ontploffing	16	31	30	22	19	14	5	18	22	15	17	8
Totaal	7.003	6.250	5.835	5.737	5.278	5.602	5.309	4.953	4.275	4.311	4.411	4.347

Jaar	
Semester 1	

Vandalisme



Brandstichting

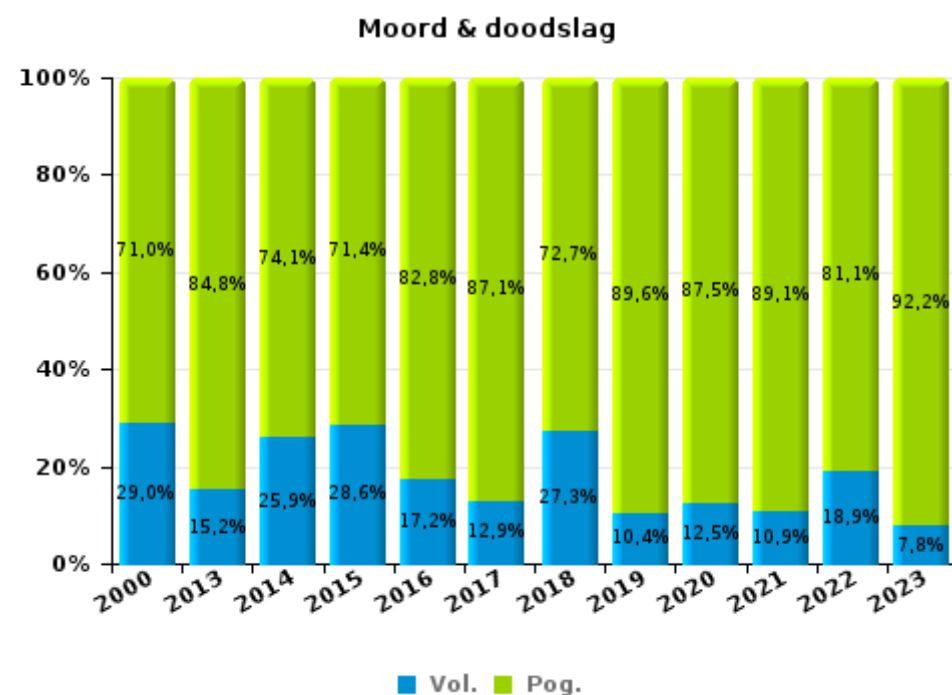
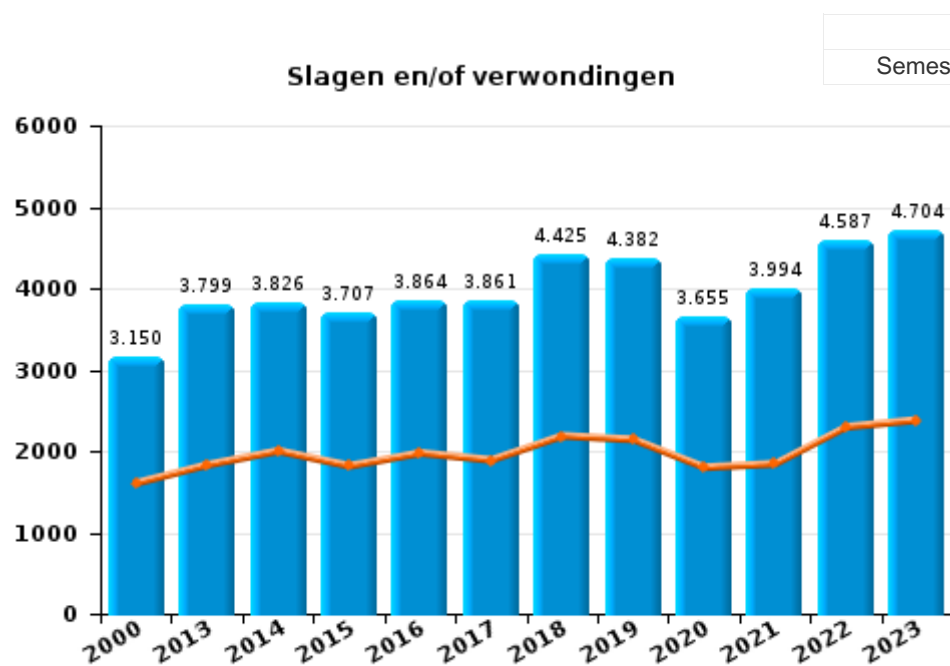




I.3. Inbreukcategorie : Misdrijven tegen de lichamelijke integriteit (top 5 inbreuken op nationaal niveau 2023)

Limburg

	2000	2013	2014	2015	2016	2017	2018	2019	2020	2021	2022	2023
Slagen en/of verwondingen	3.150	3.799	3.826	3.707	3.864	3.861	4.425	4.382	3.655	3.994	4.587	4.704
Andere	350	362	356	275	292	269	320	257	297	295	325	316
Moord & doodslag	31	46	54	77	58	62	44	48	40	46	53	64
Totaal	3.531	4.207	4.236	4.059	4.214	4.192	4.789	4.687	3.992	4.335	4.965	5.084





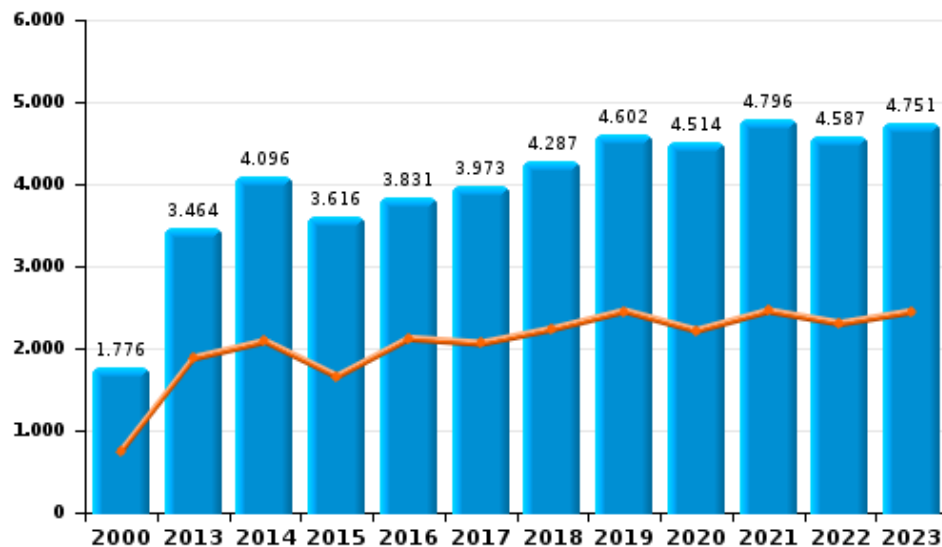
I.4. Inbreukcategorie : Drugs (top 5 inbreuken op nationaal niveau 2023)

Limburg

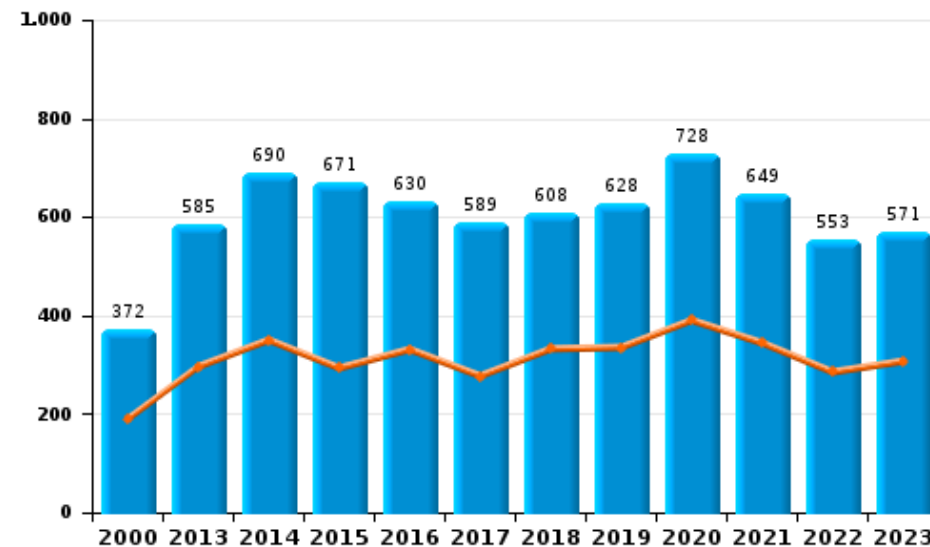
	2000	2013	2014	2015	2016	2017	2018	2019	2020	2021	2022	2023
Bezit	1.776	3.464	4.096	3.616	3.831	3.973	4.287	4.602	4.514	4.796	4.587	4.751
Handel	372	585	690	671	630	589	608	628	728	649	553	571
Fabricatie	40	268	393	437	399	334	377	369	299	235	208	186
In- en uitvoer	678	392	364	249	209	167	185	163	253	128	115	109
Gebruik	1.084	61	61	96	146	126	162	154	146	134	155	234
Andere	324	109	148	135	124	143	136	181	179	40	46	37
Totaal	4.274	4.879	5.752	5.204	5.339	5.332	5.755	6.097	6.119	5.982	5.664	5.888

Jaar	■
Semester 1	■

Bezit



Handel





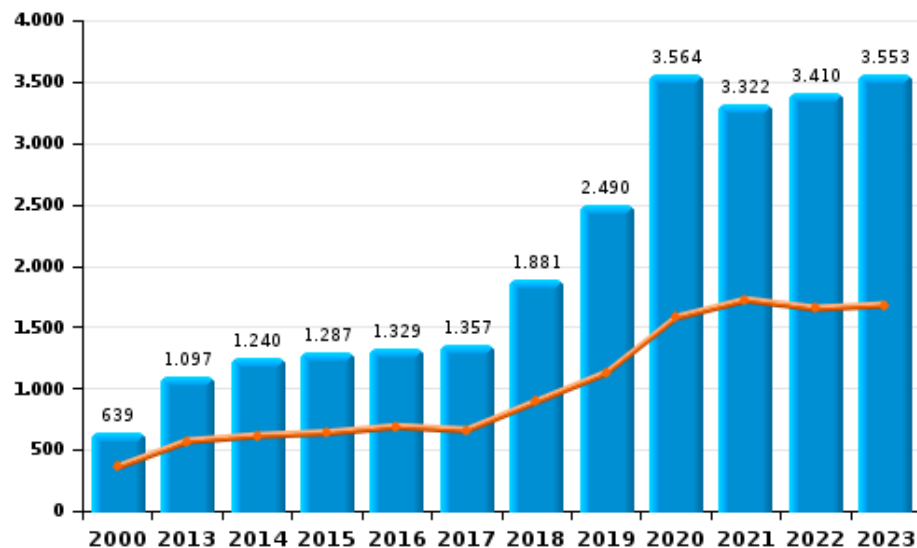
1.5. Inbreukcategorie : Bedrog (top 5 inbreuken op nationaal niveau 2023)

Limburg

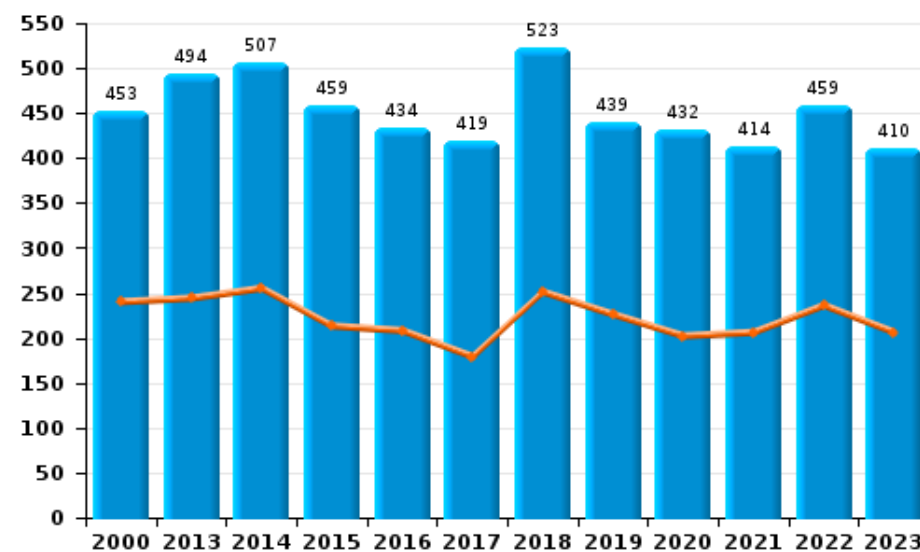
	2000	2013	2014	2015	2016	2017	2018	2019	2020	2021	2022	2023
Oplichting	639	1.097	1.240	1.287	1.329	1.357	1.881	2.490	3.564	3.322	3.410	3.553
Misbruik van vertrouwen en verwante misd.	453	494	507	459	434	419	523	439	432	414	459	410
Verduistering en bedrieglijke vernietiging	361	270	216	223	209	173	178	152	168	168	190	210
Fraudes: Andere	202	129	121	103	86	108	117	149	217	216	188	209
Flessentrekkerij	265	125	90	101	95	73	84	81	70	44	47	97
Misd. ivm insolventie	6	125	116	110	83	72	81	126	105	92	113	96
Heling	171	110	98	63	64	72	53	55	50	41	53	61
Totaal	2.097	2.350	2.388	2.346	2.300	2.274	2.917	3.492	4.606	4.297	4.460	4.636

Jaar	Semester 1
Jaar	Semester 1

Oplichting



Misbruik van vertrouwen en verwante misd.



POLITIËLE CRIMINALITEITSSTATISTIEKEN

PLEEGPLAATS: PROVINCIE

Limburg

DEEL II : CRIMINELE FIGUREN / FENOMENEN



Limburg

CF Diefstal vervoermiddel

	2000	2013	2014	2015	2016	2017	2018	2019	2020	2021	2022	2023
Autodiefstal	1.940	514	554	586	538	377	332	382	211	163	184	195
Motodiefstal	87	108	92	102	67	68	42	63	35	34	44	52
Carjacking	48	13	10	9	15	12	12	13	5	2	9	9
Homejacking	18	6	4	2	9	2	2	3			4	4
Garagediefstal	133	43	42	48	33	19	18	20	7	3		2
Bromfietsdiefstal	700	204	210	239	182	156	120	133	99	113	131	133
Fietsdiefstal	3.325	2.400	2.411	2.382	2.115	1.986	1.697	1.605	1.089	1.168	1.533	1.365

CF Inbraak

	2000	2013	2014	2015	2016	2017	2018	2019	2020	2021	2022	2023
Woninginbraak	4.780	3.533	3.651	3.797	3.341	2.802	2.537	2.078	1.362	1.402	1.728	1.588
Inbraak in bedrijf of handelszaak	1.962	1.525	1.195	1.008	857	922	675	639	350	309	331	352
Inbraak in openbare of overheidsinstelling	547	471	443	371	339	315	305	182	155	188	149	189
Ramkraak	19	27	28	23	9	3	6	7		2	1	3
Inbraak in gebouw (totaal)	7.217	5.510	5.278	5.167	4.528	4.029	3.511	2.890	1.865	1.898	2.208	2.126



CF Diefstal andere

	2000	2013	2014	2015	2016	2017	2018	2019	2020	2021	2022	2023
Diefstal gewapenderhand	258	155	153	157	114	141	127	124	88	76	90	59
Diefstal met geweld zonder wapen	556	411	479	507	468	364	381	371	288	312	481	480
Diefstal uit of aan voertuig	3.841	1.770	1.749	1.451	1.238	1.179	1.095	992	609	645	798	691
Sacjacking uit auto				2		1		1				1
Diefstal van wapens en explosieven	96	91	97	78	77	71	53	46	43	44	53	44
Steaming		11	12	13	8	13	3	8	10		12	6
Handtasroof	37	35	28	34	8	9	10	4	5	2	9	5
Grijpdiefstal	167	103	95	107	83	99	116	71	58	66	79	88
Zakkenrollerij	1.087	1.506	1.118	880	915	713	653	585	203	241	326	234
Winkeldiefstal	728	1.400	1.303	1.312	1.335	1.301	1.395	1.385	940	1.030	1.371	1.468
Diefstal met list	256	388	364	315	282	233	187	208	118	140	145	162
Metaaldiefstal	72	356	226	220	179	196	190	157	75	115	203	171
Werfdiefstal	295	342	280	257	219	247	271	248	192	182	168	181
Home-invasie		4	10	9	11	19	14	12	5	4	7	4
Dierendiefstal	91	84	74	45	50	57	42	47	24	32	26	29
Ladingdiefstal	1	38	37	22	40	41	32	27	27	11	22	15

ICT-criminaliteit

	2000	2013	2014	2015	2016	2017	2018	2019	2020	2021	2022	2023
Betaalkaartfraude	58	206	160	238	202	247	208	207	198	211	201	203
Phishing		46	34	16	11	51	136	410	1.427	1.459	1.211	1.109
Ransomware					4	17	17	26	23	17	17	12
Shouldersurfing		7	10	22	7	59	21	14	14	4	8	10
Skimming		12	19	26	26	29	21	33	33	18	15	7



CF Andere

	2000	2013	2014	2015	2016	2017	2018	2019	2020	2021	2022	2023
Geweld tegen beroepen van algemeen belang	37	94	119	108	114	108	152	134	127	152	162	172
Groepsverkrachting	9	13	13	12	12	12	10	7	5	4	8	8
Graffiti	38	132	145	187	173	200	143	142	130	97	162	107
Beschadiging van auto	1.211	2.659	2.364	2.301	1.968	2.213	2.099	1.912	1.573	1.538	1.636	1.621
Steekpartij	7	33	35	36	43	33	42	48	44	47	53	50

FE Intrafamiliaal geweld (IFG)

	2000	2013	2014	2015	2016	2017	2018	2019	2020	2021	2022	2023
IFG: fysiek, binnen het koppel	391	1.195	1.217	1.100	1.208	1.266	1.505	1.502	1.355	1.364	1.525	1.522
IFG: fysiek, tegen afstammelingen	20	132	154	150	175	183	210	229	210	216	271	301
IFG: fysiek, tegen andere leden	436	227	256	238	237	292	365	331	311	301	309	348
IFG: seksueel, binnen het koppel		2	4	4	7	14	3	7	12	6	9	10
IFG: seksueel, tegen afstammelingen	29	38	37	27	35	27	33	32	36	30	14	5
IFG: seksueel, tegen andere leden	5		5	1	2	1	3	2	2	4	1	
IFG: psychisch, binnen het koppel	966	1.151	1.300	1.116	1.194	1.121	1.179	1.278	1.256	1.097	1.039	1.040
IFG: psychisch, tegen afstammelingen	1	14	21	25	45	86	62	87	104	95	105	133
IFG: psychisch, tegen andere leden	6	28	26	42	38	74	69	56	63	80	69	67
IFG: economisch, binnen het koppel	18	43	62	57	88	76	97	95	83	74	92	99
IFG: economisch, tegen afstammelingen	16	6	9	12	10	7	12	16	13	15	17	16
IFG: economisch, tegen andere leden	341	200	216	163	137	125	127	122	107	93	114	156

FE Hormonen en doping

	2000	2013	2014	2015	2016	2017	2018	2019	2020	2021	2022	2023
Humane doping	5	38	36	52	49	35	49	55	43	42	19	35
Illegale vetmesting		8	8	17	13	7	20	11	21	11	2	3



FE Drugs

	2000	2013	2014	2015	2016	2017	2018	2019	2020	2021	2022	2023
Verkoop van cocaïne	1	80	95	109	91	118	138	132	140	137	144	177
Import-export van cocaïne		34	26	23	11	18	19	12	14	8	12	18
Productie van synthetische drugs		22	29	77	42	15	33	34	30	35	24	20
Import-export van synthetische drugs	8	25	50	35	21	22	26	8	9	11	9	19
Verkoop van synthetische drugs	10	201	241	234	177	183	203	196	213	199	175	180
Productie van cannabis (teelt)	4	102	167	159	138	137	154	162	112	94	71	75
Import-export van cannabis in grote hoev.		1	5			1	1	3	2		1	1
Verkoop van cannabis in grote hoeveelheid			10	3	4	5	8	10	12	7	5	10
Import-export van heroïne	3	50	26	15	10	17	5	4	7	3	12	8
Verkoop-handel van heroïne		30	58	33	35	40	31	23	37	35	39	39

FE Wapenzwandel

	2000	2013	2014	2015	2016	2017	2018	2019	2020	2021	2022	2023
Handel en productie van vuurwapen	11	26	30	30	14	21	34	14	20	27	15	8
Handel en productie van niet-vuurwapen		7	11	6	12	6	10	3	3	4	2	3

FE Mensenhandel

	2000	2013	2014	2015	2016	2017	2018	2019	2020	2021	2022	2023
Mensenhandel - economische uitbuiting	5	6	7	6	4	8	9	2	8	3	5	9
Mensenhandel - seksuele uitbuiting	48	28	21	18	20	15	32	23	29	33	17	39



FE Geweld in de publieke ruimte

	2000	2013	2014	2015	2016	2017	2018	2019	2020	2021	2022	2023
Fysiek geweld (openbaar vervoer)	32	69	72	60	67	66	66	73	61	69	98	107
Fysiek geweld (openbare weg)	890	1.004	1.046	968	999	993	1.094	1.080	901	969	1.052	1.120
Fysiek geweld (andere openbare plaats)	95	91	97	104	83	77	110	85	90	113	115	110
Fysiek geweld (publiek toegankelijke plaats)	878	737	743	794	773	705	770	742	460	530	809	760
Seksueel geweld (openbaar vervoer)	10	16	17	16	18	17	11	21	17	27	22	12
Seksueel geweld (openbare weg)	133	90	92	102	73	101	79	96	86	93	83	71
Seksueel geweld (andere openbare plaats)	44	43	36	33	44	27	32	32	48	50	29	39
Seksueel geweld (publiek toegankelijke plaats)	76	91	95	94	100	103	90	135	91	119	105	134
Psychisch geweld (openbaar vervoer)	21	47	50	48	35	32	34	38	33	44	47	52
Psychisch geweld (openbare weg)	637	658	767	626	594	625	684	727	725	711	725	686
Psychisch geweld (andere openbare plaats)	83	96	64	65	73	59	68	64	84	76	78	75
Psychisch geweld (publiek toegankelijke plaats)	566	453	510	466	428	426	464	462	414	364	413	458
Diefstal gewapenderhand (openbaar vervoer)	2	3	3	7	1	5		2	2	2		2
Diefstal gewapenderhand (openbare weg)	55	28	28	45	32	20	24	26	20	14	26	17
Diefstal gewapenderhand (andere openbare plaats)	7	4	6	8	4		1	5	2	1	2	3
Diefstal gewapenderhand (publiek toegank. plaats)	122	72	68	58	49	71	61	55	38	34	43	18
Diefstal geweld zonder wapen (openbaar vervoer)	8	16	12	16	5	7	4	6	11	11	12	16
Diefstal geweld zonder wapen (openbare weg)	187	132	147	159	125	102	84	73	59	52	87	70
Diefstal geweld zonder wapen (and. openb. plaats)	15	9	9	11	9	12	6	9	13	8	11	16
Diefstal geweld zonder wapen (pub. toegank. pl.)	157	142	120	122	125	91	98	117	67	72	103	103

FE Andere

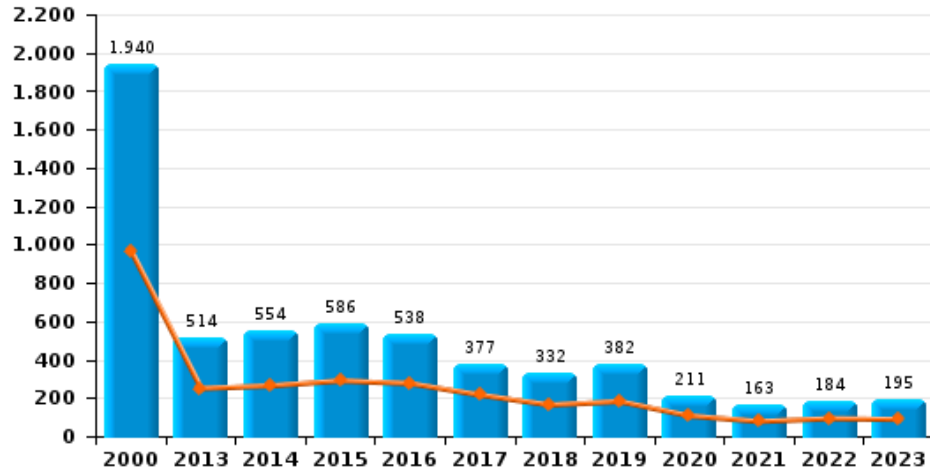
	2000	2013	2014	2015	2016	2017	2018	2019	2020	2021	2022	2023
Nepagenten	1	11	11	5	4	5	9	9	10	11	13	4
Terrorisme, extremisme en radicalisme		11	5	22	34	13	21	19	20	11	11	17
Cyberbelaging	124	557	786	770	799	769	814	739	775	731	771	953
Identiteitsfraude	135	260	322	318	309	345	476	506	769	709	623	626



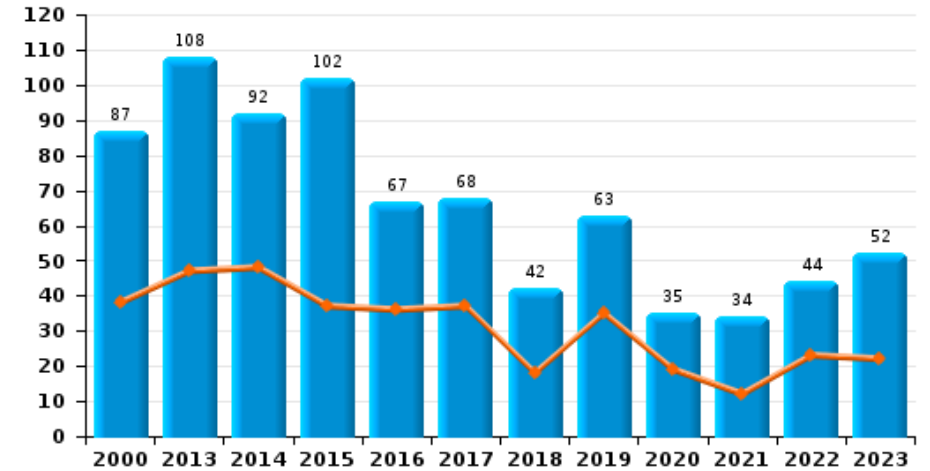
Limburg

Jaar ■
Semester 1 ■

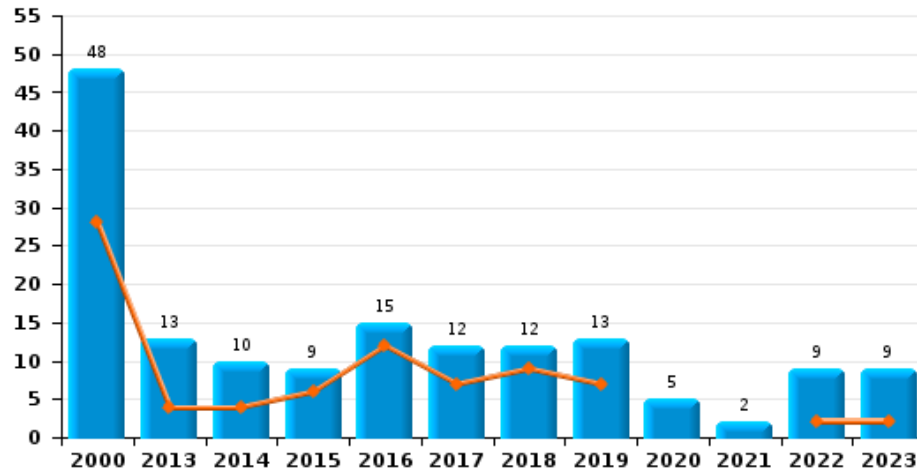
Autodiefstal



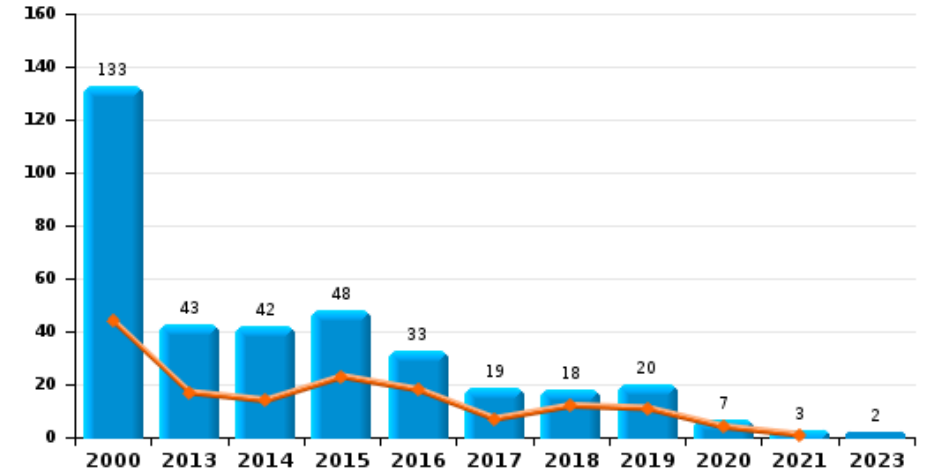
Motodiefstal



Carjacking



Garagediefstal

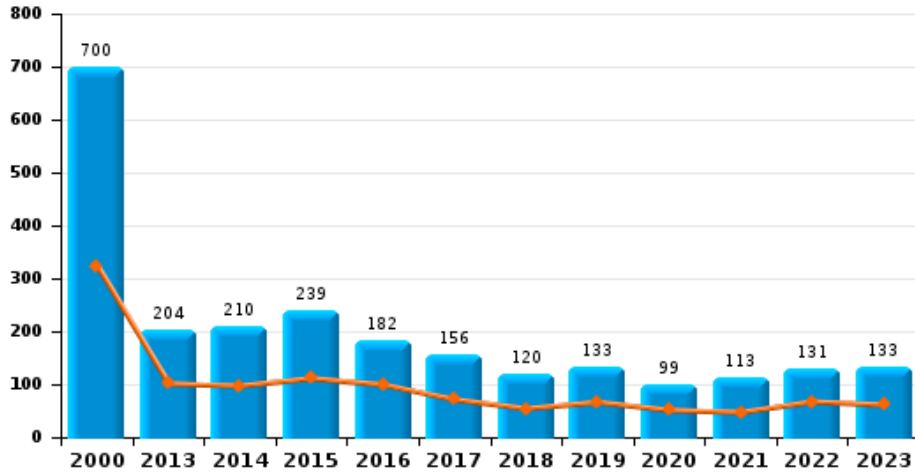




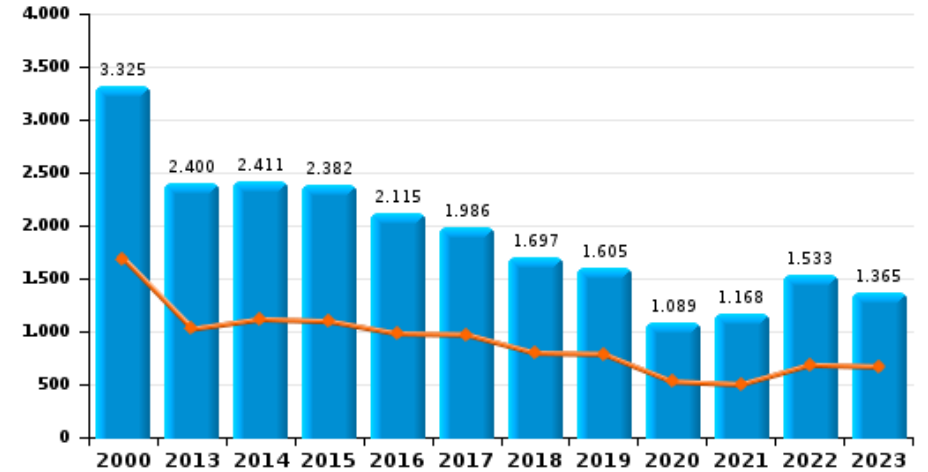
Limburg

Jaar	■
Semester 1	■

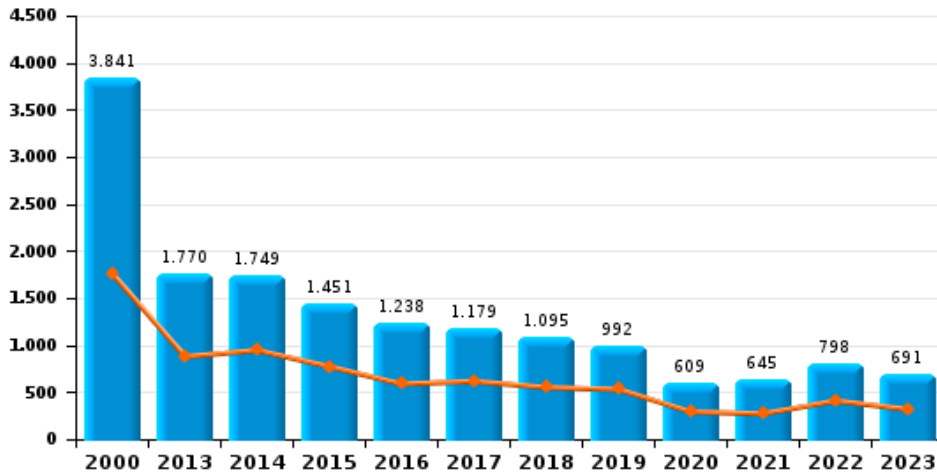
Bromfietsdiefstal



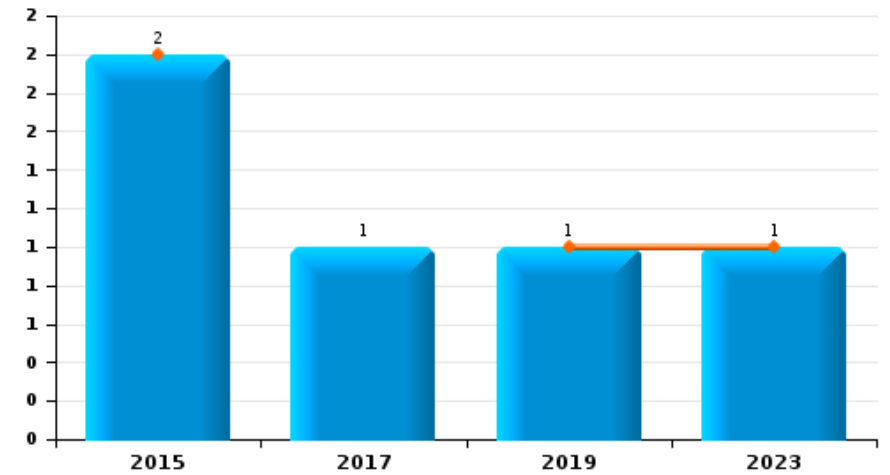
Fietsdiefstal



Diefstal uit of aan voertuig

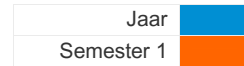


Sacjacking uit auto

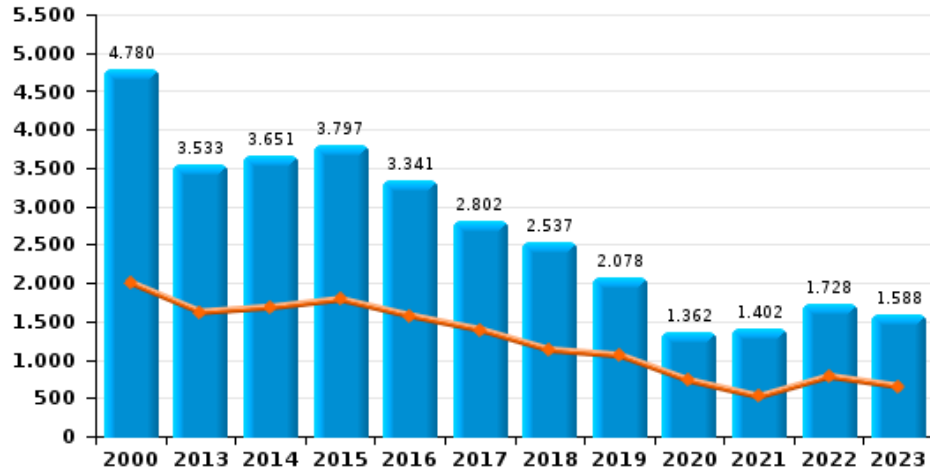




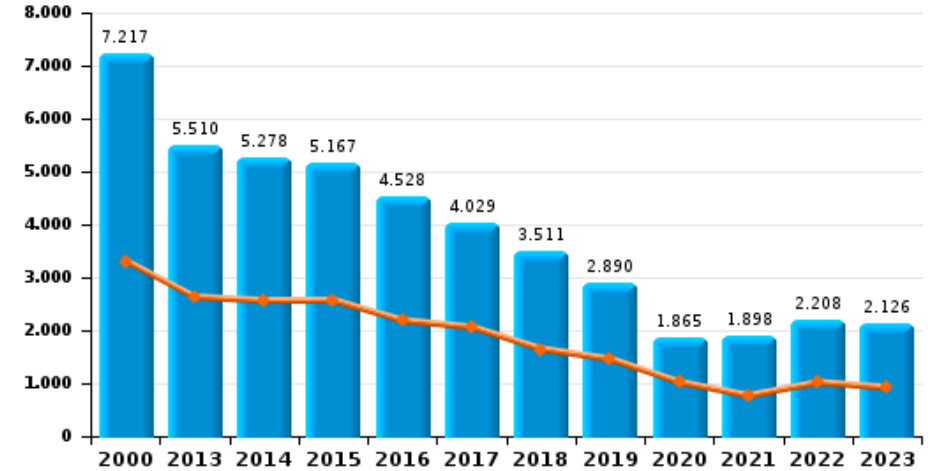
Limburg



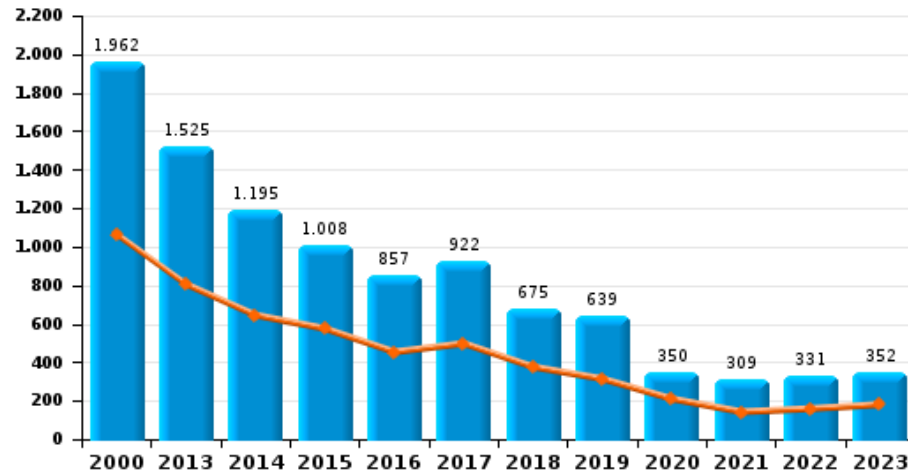
Woninginbraak



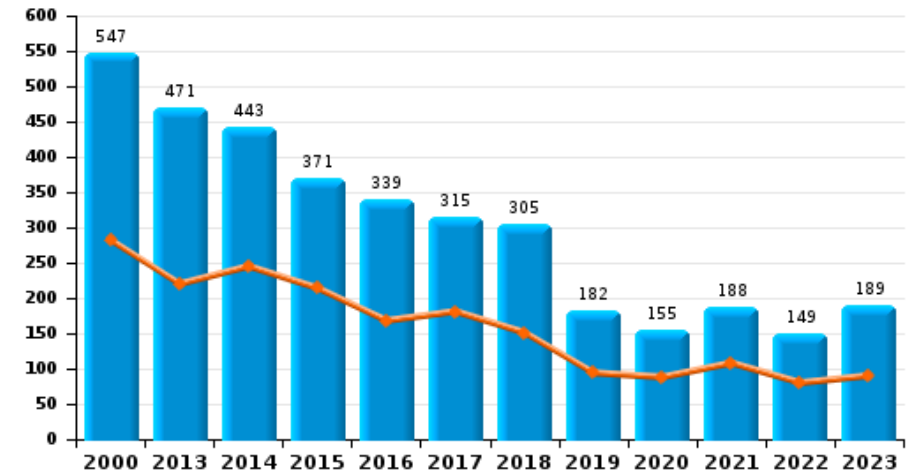
Inbraak in gebouw (totaal)



Inbraak in bedrijf of handelszaak



Inbraak in openbare of overheidsinstelling

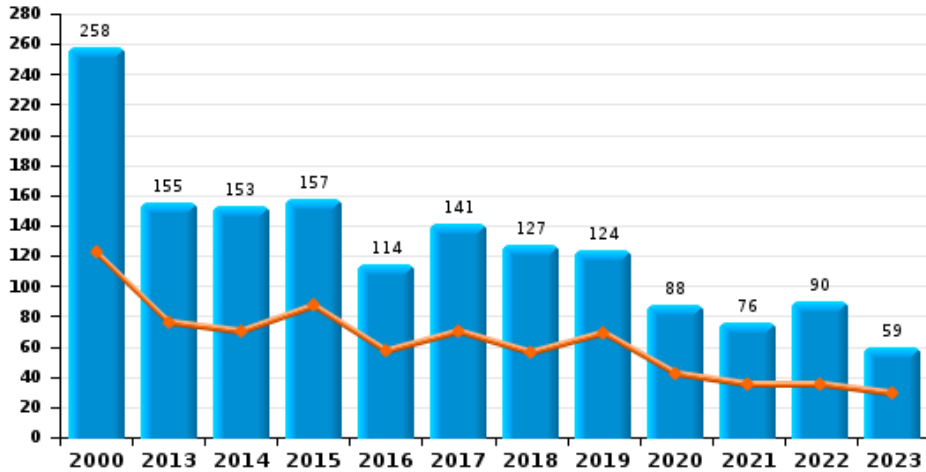




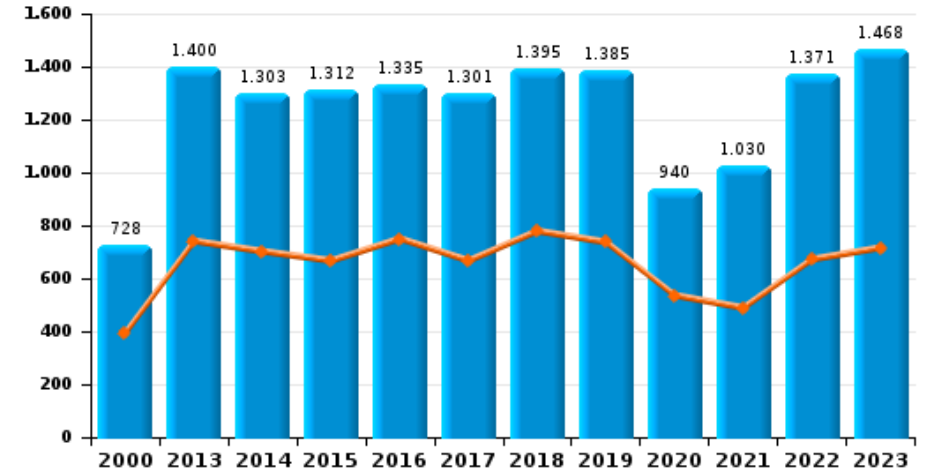
Limburg

Jaar ■
Semester 1 ■

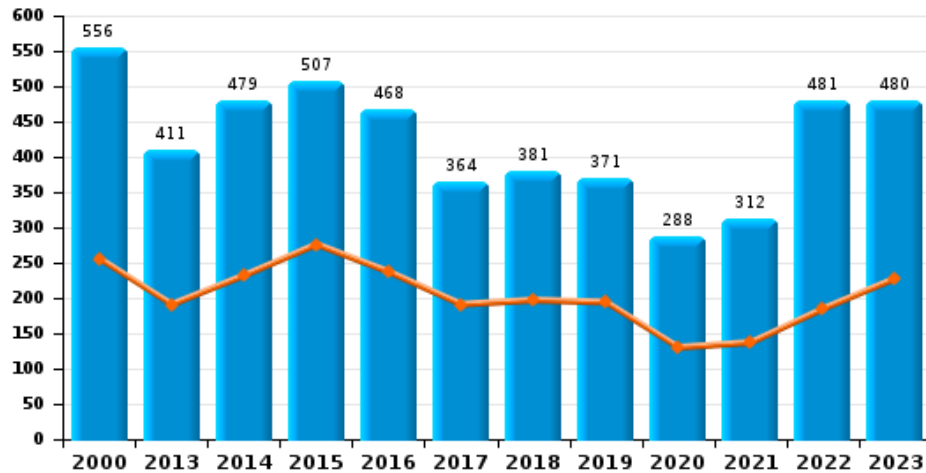
Diefstal gewapenderhand



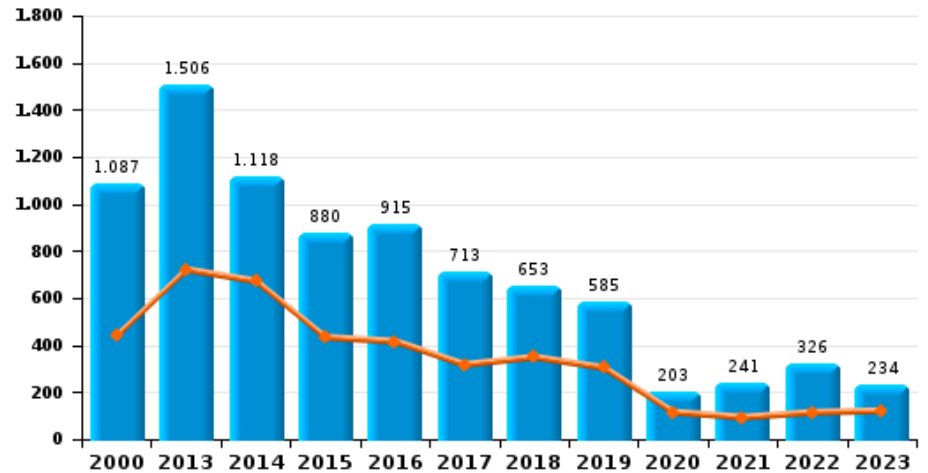
Winkeldiefstal



Diefstal met geweld zonder wapen



Zakkenrollerij

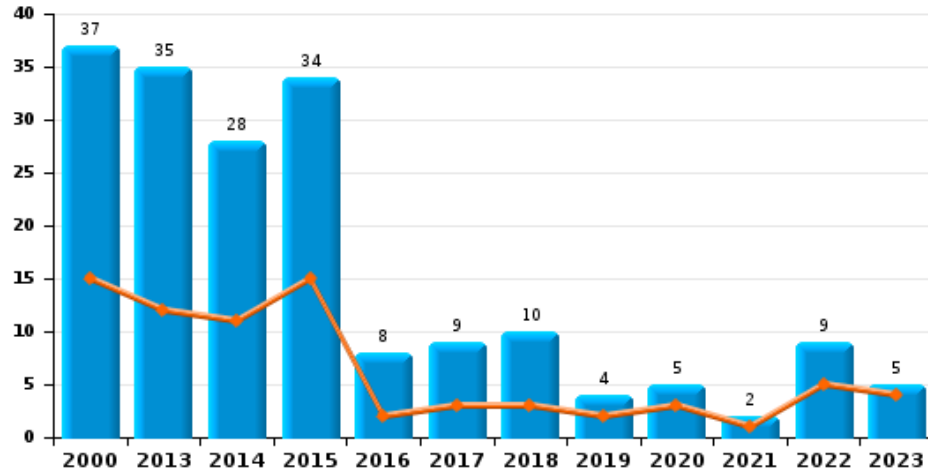




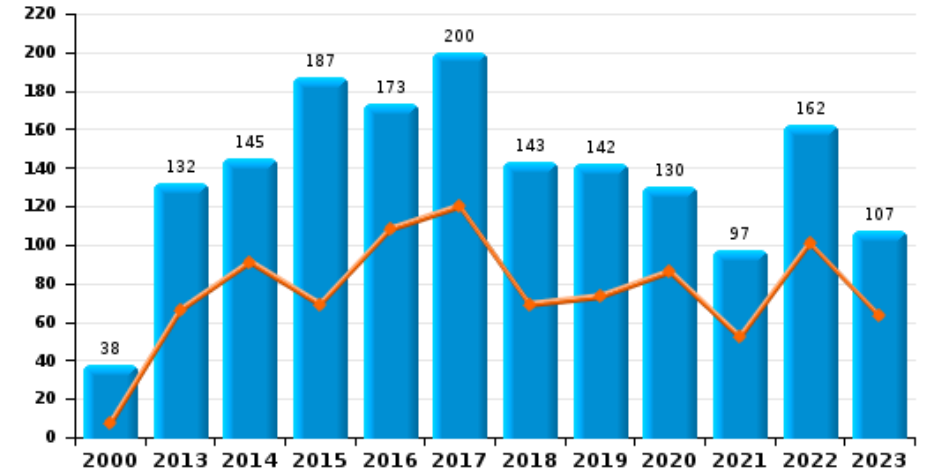
Limburg

Jaar ■
Semester 1 ■

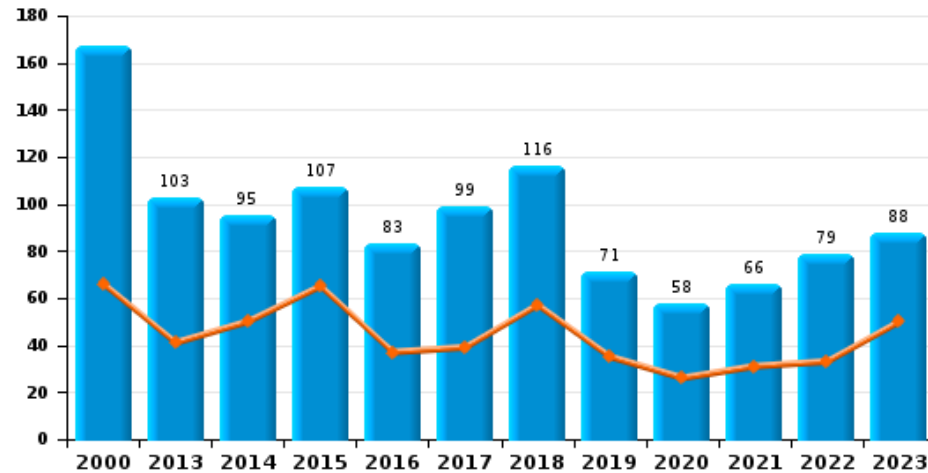
Handtasroof



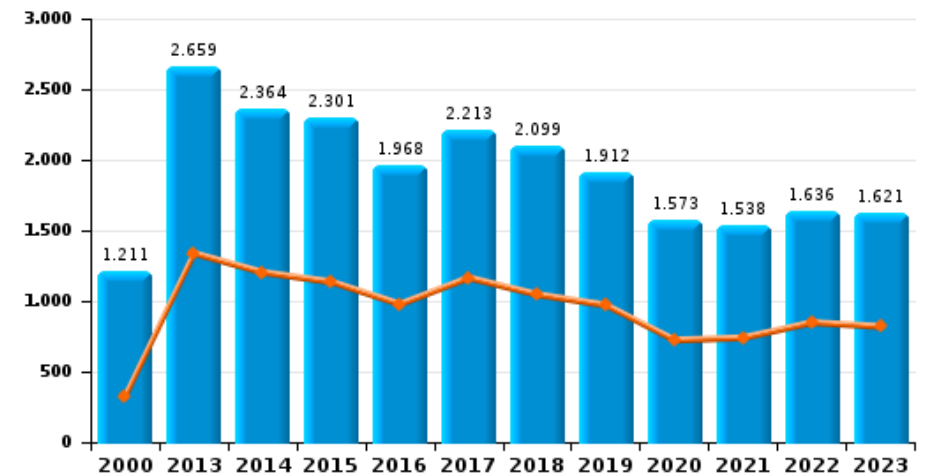
Graffiti



Grijpdiefstal



Beschadiging van auto





Limburg

CF Diefstal vervoermiddel

		2000	2013	2014	2015	2016	2017	2018	2019	2020	2021	2022	2023
Autodiefstal	Sem 1	969	252	266	292	278	218	166	184	109	80	95	91
	Sem 2	971	262	288	294	260	159	166	198	102	83	89	104
Totaal		1.940	514	554	586	538	377	332	382	211	163	184	195
Motodiefstal	Sem 1	38	47	48	37	36	37	18	35	19	12	23	22
	Sem 2	49	61	44	65	31	31	24	28	16	22	21	30
Totaal		87	108	92	102	67	68	42	63	35	34	44	52
Carjacking	Sem 1	28	4	4	6	12	7	9	7			2	2
	Sem 2	20	9	6	3	3	5	3	6	5	2	7	7
Totaal		48	13	10	9	15	12	12	13	5	2	9	9
Homejacking	Sem 1	8	2	3	2	5	1	2	2			1	2
	Sem 2	10	4	1		4	1		1			3	2
Totaal		18	6	4	2	9	2	2	3			4	4
Garagediefstal	Sem 1	44	17	14	23	18	7	12	11	4	1		
	Sem 2	89	26	28	25	15	12	6	9	3	2		2
Totaal		133	43	42	48	33	19	18	20	7	3		2
Bromfietsdiefstal	Sem 1	325	102	98	112	100	72	55	67	52	48	68	62
	Sem 2	375	102	112	127	82	84	65	66	47	65	63	71
Totaal		700	204	210	239	182	156	120	133	99	113	131	133
Fietsdiefstal	Sem 1	1.688	1.026	1.117	1.098	981	972	798	788	528	502	686	669
	Sem 2	1.637	1.374	1.294	1.284	1.134	1.014	899	817	561	666	847	696
Totaal		3.325	2.400	2.411	2.382	2.115	1.986	1.697	1.605	1.089	1.168	1.533	1.365



CF Inbraak

		2000	2013	2014	2015	2016	2017	2018	2019	2020	2021	2022	2023
Woninginbraak	Sem 1	2.001	1.620	1.682	1.786	1.572	1.390	1.126	1.056	727	519	781	651
	Sem 2	2.779	1.913	1.969	2.011	1.769	1.412	1.411	1.022	635	883	947	937
Totaal		4.780	3.533	3.651	3.797	3.341	2.802	2.537	2.078	1.362	1.402	1.728	1.588
Inbraak in bedrijf of handelszaak	Sem 1	1.063	804	644	574	453	497	375	313	209	142	158	180
	Sem 2	899	721	551	434	404	425	300	326	141	167	173	172
Totaal		1.962	1.525	1.195	1.008	857	922	675	639	350	309	331	352
Inbraak in openbare of overheidsinstelling	Sem 1	282	220	245	214	168	181	151	94	88	108	80	90
	Sem 2	265	251	198	157	171	134	154	88	67	80	69	99
Totaal		547	471	443	371	339	315	305	182	155	188	149	189
Ramkraak	Sem 1	7	11	14	19	5	2	4	2		1		
	Sem 2	12	16	14	4	4	1	2	5		1	1	3
Totaal		19	27	28	23	9	3	6	7		2	1	3
Inbraak in gebouw (totaal)	Sem 1	3.313	2.630	2.563	2.570	2.187	2.062	1.650	1.458	1.022	768	1.019	921
	Sem 2	3.904	2.880	2.715	2.597	2.341	1.967	1.861	1.432	843	1.130	1.189	1.205
Totaal		7.217	5.510	5.278	5.167	4.528	4.029	3.511	2.890	1.865	1.898	2.208	2.126



CF Diefstal andere

		2000	2013	2014	2015	2016	2017	2018	2019	2020	2021	2022	2023
Diefstal gewapenderhand	Sem 1	122	76	70	87	57	70	56	69	42	35	35	29
	Sem 2	136	79	83	70	57	71	71	55	46	41	55	30
Totaal		258	155	153	157	114	141	127	124	88	76	90	59
Diefstal met geweld zonder wapen	Sem 1	256	191	232	276	237	191	197	194	130	137	185	228
	Sem 2	300	220	247	231	231	173	184	177	158	175	296	252
Totaal		556	411	479	507	468	364	381	371	288	312	481	480
Diefstal uit of aan voertuig	Sem 1	1.756	883	951	778	593	621	556	536	297	277	414	324
	Sem 2	2.085	887	798	673	645	558	539	456	312	368	384	367
Totaal		3.841	1.770	1.749	1.451	1.238	1.179	1.095	992	609	645	798	691
Sacjacking uit auto	Sem 1				2				1				1
	Sem 2					1							
Totaal					2	1		1					1
Diefstal van wapens en explosieven	Sem 1	42	44	40	43	34	40	22	23	18	22	22	23
	Sem 2	54	47	57	35	43	31	31	23	25	22	31	21
Totaal		96	91	97	78	77	71	53	46	43	44	53	44
Steaming	Sem 1		10	4	8	2	5	2	5	5		6	2
	Sem 2		1	8	5	6	8	1	3	5		6	4
Totaal			11	12	13	8	13	3	8	10		12	6
Handtasroof	Sem 1	15	12	11	15	2	3	3	2	3	1	5	4
	Sem 2	22	23	17	19	6	6	7	2	2	1	4	1
Totaal		37	35	28	34	8	9	10	4	5	2	9	5
Grijpdiefstal	Sem 1	66	41	50	65	37	39	57	35	26	31	33	50
	Sem 2	101	62	45	42	46	60	59	36	32	35	46	38
Totaal		167	103	95	107	83	99	116	71	58	66	79	88



CF Diefstal andere

		2000	2013	2014	2015	2016	2017	2018	2019	2020	2021	2022	2023
Zakkenrollerij	Sem 1	440	721	672	433	416	317	349	304	115	93	114	121
	Sem 2	647	785	446	447	499	396	304	281	88	148	212	113
	Totaal	1.087	1.506	1.118	880	915	713	653	585	203	241	326	234
Winkeldiefstal	Sem 1	395	741	702	667	750	667	779	737	536	489	672	716
	Sem 2	333	659	601	645	585	634	616	648	404	541	699	752
	Totaal	728	1.400	1.303	1.312	1.335	1.301	1.395	1.385	940	1.030	1.371	1.468
Diefstal met list	Sem 1	130	196	190	182	146	128	91	115	57	64	55	90
	Sem 2	126	192	174	133	136	105	96	93	61	76	90	72
	Totaal	256	388	364	315	282	233	187	208	118	140	145	162
Metaaldiefstal	Sem 1	32	172	125	128	99	107	91	87	47	47	96	105
	Sem 2	40	184	101	92	80	89	99	70	28	68	107	66
	Totaal	72	356	226	220	179	196	190	157	75	115	203	171
Werfdiefstal	Sem 1	149	188	150	153	104	127	128	128	92	98	89	108
	Sem 2	146	154	130	104	115	120	143	120	100	84	79	73
	Totaal	295	342	280	257	219	247	271	248	192	182	168	181
Home-invasie	Sem 1		2	5	3	8	8	5	6	2	3	2	2
	Sem 2		2	5	6	3	11	9	6	3	1	5	2
	Totaal		4	10	9	11	19	14	12	5	4	7	4
Dierendiefstal	Sem 1	54	43	44	21	19	26	16	23	11	14	14	14
	Sem 2	37	41	30	24	31	31	26	24	13	18	12	15
	Totaal	91	84	74	45	50	57	42	47	24	32	26	29
Ladingdiefstal	Sem 1		24	15	6	33	12	20	14	20	6	14	9
	Sem 2	1	14	22	16	7	29	12	13	7	5	8	6
	Totaal	1	38	37	22	40	41	32	27	27	11	22	15



ICT-criminaliteit

		2000	2013	2014	2015	2016	2017	2018	2019	2020	2021	2022	2023
Betaalkaartfraude	Sem 1	26	97	83	125	119	126	99	103	84	88	106	123
	Sem 2	32	109	77	113	83	121	109	104	114	123	95	80
Totaal		58	206	160	238	202	247	208	207	198	211	201	203
Phishing	Sem 1		25	20	11	9	18	68	126	680	657	701	490
	Sem 2		21	14	5	2	33	68	284	747	802	510	619
Totaal			46	34	16	11	51	136	410	1.427	1.459	1.211	1.109
Ransomware	Sem 1					1	6	8	10	16	15	8	5
	Sem 2					3	11	9	16	7	2	9	7
Totaal						4	17	17	26	23	17	17	12
Shouldersurfing	Sem 1		6	1	5	1	35	9	5	10	3	4	8
	Sem 2		1	9	17	6	24	12	9	4	1	4	2
Totaal			7	10	22	7	59	21	14	14	4	8	10
Skimming	Sem 1		7	12	16	22	7	9	14	12	9	8	5
	Sem 2		5	7	10	4	22	12	19	21	9	7	2
Totaal			12	19	26	26	29	21	33	33	18	15	7



CF Andere

		2000	2013	2014	2015	2016	2017	2018	2019	2020	2021	2022	2023
Geweld tegen beroepen van algemeen belang	Sem 1	15	55	64	50	60	49	71	58	61	66	76	102
	Sem 2	22	39	55	58	54	59	81	76	66	86	86	70
Totaal		37	94	119	108	114	108	152	134	127	152	162	172
Groepsverkrachting	Sem 1	6	11	8	5	3	6	6	3	1	3	4	4
	Sem 2	3	2	5	7	9	6	4	4	4	1	4	4
Totaal		9	13	13	12	12	12	10	7	5	4	8	8
Graffiti	Sem 1	7	66	91	69	108	120	69	73	86	52	101	63
	Sem 2	31	66	54	118	65	80	74	69	44	45	61	44
Totaal		38	132	145	187	173	200	143	142	130	97	162	107
Beschadiging van auto	Sem 1	329	1.337	1.202	1.135	977	1.164	1.045	970	723	739	847	819
	Sem 2	882	1.322	1.162	1.166	991	1.049	1.054	942	850	799	789	802
Totaal		1.211	2.659	2.364	2.301	1.968	2.213	2.099	1.912	1.573	1.538	1.636	1.621
Steekpartij	Sem 1	5	25	16	13	18	21	20	21	24	25	28	23
	Sem 2	2	8	19	23	25	12	22	27	20	22	25	27
Totaal		7	33	35	36	43	33	42	48	44	47	53	50



FE Intrafamiliaal geweld (IFG)

		2000	2013	2014	2015	2016	2017	2018	2019	2020	2021	2022	2023
IFG: fysiek, binnen het koppel	Sem 1	193	567	641	548	595	619	698	746	640	634	744	732
	Sem 2	198	628	576	552	613	647	807	756	715	730	781	790
Totaal		391	1.195	1.217	1.100	1.208	1.266	1.505	1.502	1.355	1.364	1.525	1.522
IFG: fysiek, tegen afstammelingen	Sem 1	9	68	78	71	85	95	105	110	101	112	140	141
	Sem 2	11	64	76	79	90	88	105	119	109	104	131	160
Totaal		20	132	154	150	175	183	210	229	210	216	271	301
IFG: fysiek, tegen andere leden	Sem 1	233	113	143	113	132	138	190	150	131	147	160	163
	Sem 2	203	114	113	125	105	154	175	181	180	154	149	185
Totaal		436	227	256	238	237	292	365	331	311	301	309	348
IFG: seksueel, binnen het koppel	Sem 1		1	3		6	5	2	2	8	4	3	6
	Sem 2		1	1	4	1	9	1	5	4	2	6	4
Totaal			2	4	4	7	14	3	7	12	6	9	10
IFG: seksueel, tegen afstammelingen	Sem 1	16	25	23	18	15	17	18	21	16	18	12	4
	Sem 2	13	13	14	9	20	10	15	11	20	12	2	1
Totaal		29	38	37	27	35	27	33	32	36	30	14	5
IFG: seksueel, tegen andere leden	Sem 1	2		3		1	1	2	2	1	1	1	
	Sem 2	3		2	1	1		1		1	3		
Totaal		5		5	1	2	1	3	2	2	4	1	
IFG: psychisch, binnen het koppel	Sem 1	508	525	669	556	490	557	595	632	578	575	497	509
	Sem 2	458	626	631	560	704	564	584	646	678	522	542	531
Totaal		966	1.151	1.300	1.116	1.194	1.121	1.179	1.278	1.256	1.097	1.039	1.040
IFG: psychisch, tegen afstammelingen	Sem 1	1	7	8	10	20	45	29	39	31	56	63	67
	Sem 2		7	13	15	25	41	33	48	73	39	42	66
Totaal		1	14	21	25	45	86	62	87	104	95	105	133



FE Intrafamiliaal geweld (IFG)

		2000	2013	2014	2015	2016	2017	2018	2019	2020	2021	2022	2023
IFG: psychisch, tegen andere leden	Sem 1	5	13	16	28	15	33	38	30	28	47	36	34
	Sem 2	1	15	10	14	23	41	31	26	35	33	33	33
Totaal		6	28	26	42	38	74	69	56	63	80	69	67
IFG: economisch, binnen het koppel	Sem 1	14	22	30	23	45	34	44	44	36	31	44	45
	Sem 2	4	21	32	34	43	42	53	51	47	43	48	54
Totaal		18	43	62	57	88	76	97	95	83	74	92	99
IFG: economisch, tegen afstammelingen	Sem 1	10	4	6	6	6	4	3	6	5	8	9	3
	Sem 2	6	2	3	6	4	3	9	10	8	7	8	13
Totaal		16	6	9	12	10	7	12	16	13	15	17	16
IFG: economisch, tegen andere leden	Sem 1	187	87	120	92	66	63	54	53	45	55	56	77
	Sem 2	154	113	96	71	71	62	73	69	62	38	58	79
Totaal		341	200	216	163	137	125	127	122	107	93	114	156



FE Hormonen en doping

		2000	2013	2014	2015	2016	2017	2018	2019	2020	2021	2022	2023
Humane doping	Sem 1	3	10	21	31	28	22	21	30	27	21	9	17
	Sem 2	2	28	15	21	21	13	28	25	16	21	10	18
	Totaal	5	38	36	52	49	35	49	55	43	42	19	35
Illegale vetmesting	Sem 1		4	3	5	5	5	6	6	7	9		1
	Sem 2		4	5	12	8	2	14	5	14	2	2	2
	Totaal		8	8	17	13	7	20	11	21	11	2	3



FE Drugs

		2000	2013	2014	2015	2016	2017	2018	2019	2020	2021	2022	2023
Verkoop van cocaïne	Sem 1		43	55	46	52	55	72	71	65	61	63	86
	Sem 2	1	37	40	63	39	63	66	61	75	76	81	91
	Totaal	1	80	95	109	91	118	138	132	140	137	144	177
Import-export van cocaïne	Sem 1		16	14	12	7	14	10	8	7	6	1	12
	Sem 2		18	12	11	4	4	9	4	7	2	11	6
	Totaal		34	26	23	11	18	19	12	14	8	12	18
Productie van synthetische drugs	Sem 1		15	16	58	11	8	16	20	15	22	9	17
	Sem 2		7	13	19	31	7	17	14	15	13	15	3
	Totaal		22	29	77	42	15	33	34	30	35	24	20
Import-export van synthetische drugs	Sem 1	2	13	16	19	12	12	13	5	4	7	5	16
	Sem 2	6	12	34	16	9	10	13	3	5	4	4	3
	Totaal	8	25	50	35	21	22	26	8	9	11	9	19
Verkoop van synthetische drugs	Sem 1	6	110	105	97	94	77	97	102	131	93	85	96
	Sem 2	4	91	136	137	83	106	106	94	82	106	90	84
	Totaal	10	201	241	234	177	183	203	196	213	199	175	180
Productie van cannabis (teelt)	Sem 1	2	49	94	70	64	68	82	77	46	53	37	40
	Sem 2	2	53	73	89	74	69	72	85	66	41	34	35
	Totaal	4	102	167	159	138	137	154	162	112	94	71	75
Import-export van cannabis in grote hoev.	Sem 1			5				1		2			1
	Sem 2		1				1		3			1	
	Totaal		1	5			1	1	3	2		1	1
Verkoop van cannabis in grote hoeveelheid	Sem 1			4	1	1	1	4	6	7	4	3	6
	Sem 2			6	2	3	4	4	4	5	3	2	4
	Totaal			10	3	4	5	8	10	12	7	5	10



FE Drugs

		2000	2013	2014	2015	2016	2017	2018	2019	2020	2021	2022	2023
Import-export van heroïne	Sem 1	1	23	13	8	6	9	2	3	6	1	2	4
	Sem 2	2	27	13	7	4	8	3	1	1	2	10	4
	Totaal	3	50	26	15	10	17	5	4	7	3	12	8
Verkoop-handel van heroïne	Sem 1		12	29	14	22	24	17	12	22	17	18	31
	Sem 2		18	29	19	13	16	14	11	15	18	21	8
	Totaal		30	58	33	35	40	31	23	37	35	39	39



FE Wapenzwendel

		2000	2013	2014	2015	2016	2017	2018	2019	2020	2021	2022	2023
Handel en productie van vuurwapen	Sem 1	7	16	19	21	5	8	7	9	7	16	12	5
	Sem 2	4	10	11	9	9	13	27	5	13	11	3	3
Totaal		11	26	30	30	14	21	34	14	20	27	15	8
Handel en productie van niet-vuurwapen	Sem 1		6	6	1	7	5	5	2	2	1	2	1
	Sem 2		1	5	5	5	1	5	1	1	3		2
Totaal			7	11	6	12	6	10	3	3	4	2	3



FE Mensenhandel

		2000	2013	2014	2015	2016	2017	2018	2019	2020	2021	2022	2023
Mensenhandel - economische uitbuiting	Sem 1	2	4	3	5	2	6	2		3	3		3
	Sem 2	3	2	4	1	2	2	7	2	5		5	6
Totaal		5	6	7	6	4	8	9	2	8	3	5	9
Mensenhandel - seksuele uitbuiting	Sem 1	28	11	12	12	13	5	19	8	18	10	5	22
	Sem 2	20	17	9	6	7	10	13	15	11	23	12	17
Totaal		48	28	21	18	20	15	32	23	29	33	17	39



FE Geweld in de publieke ruimte

		2000	2013	2014	2015	2016	2017	2018	2019	2020	2021	2022	2023
Fysiek geweld (openbaar vervoer)	Sem 1	17	42	38	37	35	27	40	34	27	32	55	53
	Sem 2	15	27	34	23	32	39	26	39	34	37	43	54
Totaal		32	69	72	60	67	66	66	73	61	69	98	107
Fysiek geweld (openbare weg)	Sem 1	455	492	541	440	499	473	556	542	449	435	524	581
	Sem 2	435	512	505	528	500	520	538	538	452	534	528	539
Totaal		890	1.004	1.046	968	999	993	1.094	1.080	901	969	1.052	1.120
Fysiek geweld (andere openbare plaats)	Sem 1	50	42	53	46	44	37	52	44	44	53	48	52
	Sem 2	45	49	44	58	39	40	58	41	46	60	67	58
Totaal		95	91	97	104	83	77	110	85	90	113	115	110
Fysiek geweld (publiek toegankelijke plaats)	Sem 1	438	343	388	389	429	341	390	348	248	176	412	393
	Sem 2	440	394	355	405	344	364	380	394	212	354	397	367
Totaal		878	737	743	794	773	705	770	742	460	530	809	760
Seksueel geweld (openbaar vervoer)	Sem 1	7	9	12	10	10	9	6	15	7	12	13	6
	Sem 2	3	7	5	6	8	8	5	6	10	15	9	6
Totaal		10	16	17	16	18	17	11	21	17	27	22	12
Seksueel geweld (openbare weg)	Sem 1	80	38	43	43	33	53	36	41	47	37	45	41
	Sem 2	53	52	49	59	40	48	43	55	39	56	38	30
Totaal		133	90	92	102	73	101	79	96	86	93	83	71
Seksueel geweld (andere openbare plaats)	Sem 1	20	19	15	16	18	13	13	13	24	19	13	21
	Sem 2	24	24	21	17	26	14	19	19	24	31	16	18
Totaal		44	43	36	33	44	27	32	32	48	50	29	39
Seksueel geweld (publiek toegankelijke plaats)	Sem 1	42	46	44	39	34	53	37	60	37	53	50	61
	Sem 2	34	45	51	55	66	50	53	75	54	66	55	73
Totaal		76	91	95	94	100	103	90	135	91	119	105	134



FE Geweld in de publieke ruimte

		2000	2013	2014	2015	2016	2017	2018	2019	2020	2021	2022	2023
Psychisch geweld (openbaar vervoer)	Sem 1	11	22	25	28	22	17	19	22	18	23	33	27
	Sem 2	10	25	25	20	13	15	15	16	15	21	14	25
	Totaal	21	47	50	48	35	32	34	38	33	44	47	52
Psychisch geweld (openbare weg)	Sem 1	305	314	430	308	281	287	349	362	341	345	349	351
	Sem 2	332	344	337	318	313	338	335	365	384	366	376	335
	Totaal	637	658	767	626	594	625	684	727	725	711	725	686
Psychisch geweld (andere openbare plaats)	Sem 1	41	52	41	28	37	32	32	34	35	40	38	37
	Sem 2	42	44	23	37	36	27	36	30	49	36	40	38
	Totaal	83	96	64	65	73	59	68	64	84	76	78	75
Psychisch geweld (publiek toegankelijke plaats)	Sem 1	263	223	268	227	214	203	220	225	196	169	190	238
	Sem 2	303	230	242	239	214	223	244	237	218	195	223	220
	Totaal	566	453	510	466	428	426	464	462	414	364	413	458
Diefstal gewapenderhand (openbaar vervoer)	Sem 1	1	3	1	4	1	2		1	1	1		
	Sem 2	1		2	3		3		1	1	1		2
	Totaal	2	3	3	7	1	5		2	2	2		2
Diefstal gewapenderhand (openbare weg)	Sem 1	26	13	7	23	15	8	10	14	9	6	12	10
	Sem 2	29	15	21	22	17	12	14	12	11	8	14	7
	Totaal	55	28	28	45	32	20	24	26	20	14	26	17
Diefstal gewapenderhand (andere openbare plaats)	Sem 1	4	2	3	7	1			3	2	1	1	2
	Sem 2	3	2	3	1	3		1	2			1	1
	Totaal	7	4	6	8	4		1	5	2	1	2	3
Diefstal gewapenderhand (publiek toegank. plaats)	Sem 1	62	39	35	32	25	33	30	31	21	14	15	9
	Sem 2	60	33	33	26	24	38	31	24	17	20	28	9
	Totaal	122	72	68	58	49	71	61	55	38	34	43	18



FE Geweld in de publieke ruimte

		2000	2013	2014	2015	2016	2017	2018	2019	2020	2021	2022	2023
Diefstal geweld zonder wapen (openbaar vervoer)	Sem 1	5	8	9	7	3	3	3	4	5	4	1	7
	Sem 2	3	8	3	9	2	4	1	2	6	7	11	9
Totaal		8	16	12	16	5	7	4	6	11	11	12	16
Diefstal geweld zonder wapen (openbare weg)	Sem 1	79	54	72	80	57	51	43	35	31	22	36	31
	Sem 2	108	78	75	79	68	51	41	38	28	30	51	39
Totaal		187	132	147	159	125	102	84	73	59	52	87	70
Diefstal geweld zonder wapen (and. openb. plaats)	Sem 1	8	7	3	7	4	5	4	4	6	2	2	9
	Sem 2	7	2	6	4	5	7	2	5	7	6	9	7
Totaal		15	9	9	11	9	12	6	9	13	8	11	16
Diefstal geweld zonder wapen (pub. toegank. pl.)	Sem 1	72	72	61	68	66	48	56	59	31	25	37	53
	Sem 2	85	70	59	54	59	43	42	58	36	47	66	50
Totaal		157	142	120	122	125	91	98	117	67	72	103	103



FE Andere

		2000	2013	2014	2015	2016	2017	2018	2019	2020	2021	2022	2023
Nepagenten	Sem 1	1	8	4	1	2	1	3	5	4	4	4	1
	Sem 2		3	7	4	2	4	6	4	6	7	9	3
Totaal		1	11	11	5	4	5	9	9	10	11	13	4
Terrorisme, extremisme en radicalisme	Sem 1		7	2	8	20	5	10	8	10	8	5	7
	Sem 2		4	3	14	14	8	11	11	10	3	6	10
Totaal			11	5	22	34	13	21	19	20	11	11	17
Cyberbelaging	Sem 1	73	252	409	383	394	351	452	371	360	413	372	457
	Sem 2	51	305	377	387	405	418	362	368	415	318	399	496
Totaal		124	557	786	770	799	769	814	739	775	731	771	953
Identiteitsfraude	Sem 1	65	120	165	148	155	165	237	232	276	372	301	306
	Sem 2	70	140	157	170	154	180	239	274	493	337	322	320
Totaal		135	260	322	318	309	345	476	506	769	709	623	626



Limburg

2022

CF Diefstal vervoermiddel

	Jan	Feb	Maa	Apr	Mei	Jun	Jul	Aug	Sep	Okt	Nov	Dec	Totaal
Autodiefstal	16	14	15	10	18	22	13	14	16	18	13	15	184
Motodiefstal	1	6	4	4	3	5	10	1	1	2	6	1	44
Carjacking	1				1		1	2	3	1			9
Homejacking	1							1		1		1	4
Bromfietsdiefstal	12	11	14	13	9	9	15	13	8	10	8	9	131
Fietsdiefstal	56	109	127	110	153	131	116	172	177	153	141	88	1.533

CF Inbraak

	Jan	Feb	Maa	Apr	Mei	Jun	Jul	Aug	Sep	Okt	Nov	Dec	Totaal
Woninginbraak	164	175	150	111	93	88	97	91	127	147	253	232	1.728
Inbraak in bedrijf of handelszaak	17	28	31	28	24	30	19	37	29	28	28	32	331
Inbraak in openbare of overheidsinstelling	12	22	9	13	8	16	8	14	7	11	16	13	149
Ramkraak							1						1
Inbraak in gebouw (totaal)	193	225	190	152	125	134	124	142	163	186	297	277	2.208



CF Diefstal andere

	Jan	Feb	Maa	Apr	Mei	Jun	Jul	Aug	Sep	Okt	Nov	Dec	Totaal
Diefstal gewapenderhand	8	5	9	4	4	5	11	5	7	12	10	10	90
Diefstal met geweld zonder wapen	21	31	36	29	35	33	40	65	64	53	33	41	481
Diefstal uit of aan voertuig	57	73	77	42	100	65	42	47	78	92	67	58	798
Diefstal van wapens en explosieven	2	5	7		4	4	2	6	3	6	8	6	53
Steaming			2	1	2	1	1	1	1	1	1	1	12
Handtasroof	1			1	3			4					9
Grijpdiefstal	3	5	7	2	8	8	9	19	4	3	6	5	79
Zakkenrollerij	10	11	14	19	15	45	18	86	14	30	20	44	326
Winkeldiefstal	96	123	153	106	94	100	104	71	113	141	145	125	1.371
Diefstal met list	6	3	16	8	12	10	14	14	21	15	14	12	145
Metaaldiefstal	11	17	26	14	12	16	13	24	9	15	20	26	203
Werfdiefstal	13	11	27	9	16	13	6	18	14	9	19	13	168
Home-invasie	2									3	1	1	7
Dierendiefstal		1	2	3	5	3	1	5	2	2	1	1	26
Ladingdiefstal	4	3	6			1	1	2	1	1	2	1	22

ICT-criminaliteit

	Jan	Feb	Maa	Apr	Mei	Jun	Jul	Aug	Sep	Okt	Nov	Dec	Totaal
Betaalkaartfraude	18	11	26	11	18	22	10	19	13	18	22	13	201
Phishing	151	144	116	100	89	101	77	63	96	87	102	85	1.211
Ransomware	2	1	3	1	1		4	1		1	1	2	17
Shouldersurfing	1	1		1		1		1	2			1	8
Skimming	3	1			1	3		1		3	2	1	15



CF Andere

	Jan	Feb	Maa	Apr	Mei	Jun	Jul	Aug	Sep	Okt	Nov	Dec	Totaal
Geweld tegen beroepen van algemeen belang	7	10	16	10	19	14	16	18	17	9	13	13	162
Groepsverkrachting	2				1	1	1		1	1	1		8
Graffiti	12	10	11	7	26	35	20	11	8	6	9	7	162
Beschadiging van auto	104	149	139	135	168	152	143	142	113	161	114	116	1.636
Steekpartij	7	2	8	3	3	5	3	6	3	5	4	4	53

FE Intrafamiliaal geweld (IFG)

	Jan	Feb	Maa	Apr	Mei	Jun	Jul	Aug	Sep	Okt	Nov	Dec	Totaal
IFG: fysiek, binnen het koppel	115	111	109	106	173	130	139	147	134	131	107	123	1.525
IFG: fysiek, tegen afstammelingen	14	20	23	17	31	35	22	26	27	19	14	23	271
IFG: fysiek, tegen andere leden	24	28	27	25	28	28	31	24	24	20	28	22	309
IFG: seksueel, binnen het koppel					3				2	2	1	1	9
IFG: seksueel, tegen afstammelingen	3	3	5	1						2			14
IFG: seksueel, tegen andere leden					1								1
IFG: psychisch, binnen het koppel	111	76	74	90	83	63	88	90	88	83	99	94	1.039
IFG: psychisch, tegen afstammelingen	6	5	19	13	13	7	7	3	5	9	8	10	105
IFG: psychisch, tegen andere leden	6	8	9	3	5	5	6	8	3	8	5	3	69
IFG: economisch, binnen het koppel	4	7	9	10	5	9	10	9	6	8	8	7	92
IFG: economisch, tegen afstammelingen		1	2	1	1	4	1	1		2	1	3	17
IFG: economisch, tegen andere leden	6	7	14	9	9	11	8	8	14	9	8	11	114

FE Hormonen en doping

	Jan	Feb	Mei	Jun	Jul	Sep	Okt	Nov	Totaal
Humane doping	2	2	4	1	2	1	4	3	19
Illegale vetmesting					1	1			2



FE Drugs

	Jan	Feb	Maa	Apr	Mei	Jun	Jul	Aug	Sep	Okt	Nov	Dec	Totaal
Verkoop van cocaïne	15	13	7	6	9	13	12	6	12	23	17	11	144
Import-export van cocaïne		1					3		3	4		1	12
Productie van synthetische drugs	1	3		3	2		1	5	3	3	1	2	24
Import-export van synthetische drugs	2		1		1	1			2		1	1	9
Verkoop van synthetische drugs	15	10	11	11	20	18	13	14	16	17	12	18	175
Productie van cannabis (teelt)	3	10	10	3	8	3	4	4	9	6	4	7	71
Import-export van cannabis in grote hoeve.								1					1
Verkoop van cannabis in grote hoeveelheid	1	1		1			1		1				5
Import-export van heroïne	1	1					3		2	4	1		12
Verkoop-handel van heroïne	1	4	3	1	6	3	4		4	8	4	1	39

FE Wapenzwendel

	Jan	Feb	Maa	Apr	Mei	Jun	Jul	Sep	Nov	Totaal
Handel en productie van vuurwapen	1	4	2	2	1	2	1	1	1	15
Handel en productie van niet-vuurwapen		1	1							2

FE Mensenhandel

	Jan	Maa	Apr	Mei	Jun	Jul	Aug	Sep	Okt	Nov	Dec	Totaal
Mensenhandel - economische uitbuiting							1	1		3		5
Mensenhandel - seksuele uitbuiting	1	1	1	1	1	1	1		5	2	3	17



FE Geweld in de publieke ruimte

	Jan	Feb	Maa	Apr	Mei	Jun	Jul	Aug	Sep	Okt	Nov	Dec	Totaal
Fysiek geweld (openbaar vervoer)	10	12	6	9	11	7	4	5	8	11	10	5	98
Fysiek geweld (openbare weg)	65	70	80	88	120	101	86	99	89	100	75	79	1.052
Fysiek geweld (andere openbare plaats)	5	2	13	6	10	12	14	20	8	10	8	7	115
Fysiek geweld (publiek toegankelijke plaats)	37	68	79	74	84	70	54	78	65	80	62	58	809
Seksueel geweld (openbaar vervoer)	3	2	1	2	1	4		1	3	2	2	1	22
Seksueel geweld (openbare weg)	4	4	4	8	16	9	7	10	6	6	5	4	83
Seksueel geweld (andere openbare plaats)	2	2	1	5	2	1	7	1	3	4	1		29
Seksueel geweld (publiek toegankelijke plaats)	4	6	5	7	15	13	13	14	7	13	3	5	105
Psychisch geweld (openbaar vervoer)	9	8	8	5	3		4	2	2	2	3	1	47
Psychisch geweld (openbare weg)	56	53	56	61	53	70	53	59	79	66	60	59	725
Psychisch geweld (andere openbare plaats)	2	6	3	8	8	11	6	5	4	15	5	5	78
Psychisch geweld (publiek toegankelijke plaats)	16	34	37	31	42	30	33	35	32	51	34	38	413
Diefstal gewapenderhand (openbare weg)	3	3	4	1		1	1	1	3	5	2	2	26
Diefstal gewapenderhand (andere openbare plaats)				1								1	2
Diefstal gewapenderhand (publiek toegank. plaats)	3	2	2	1	4	3	9	4	3	3	5	4	43
Diefstal geweld zonder wapen (openbaar vervoer)			1				3		3	3	2		12
Diefstal geweld zonder wapen (openbare weg)	4	9	6	3	10	4	5	11	7	10	7	11	87
Diefstal geweld zonder wapen (and. openb. plaats)			1		1		3	2	1	1	2		11
Diefstal geweld zonder wapen (pub. toegank. pl.)	4	6	10	7	4	6	12	21	15	5	7	6	103

FE Andere

	Jan	Feb	Maa	Apr	Mei	Jun	Jul	Aug	Sep	Okt	Nov	Dec	Totaal
Nepagenten				2	2			2	5		2		13
Terrorisme, extremisme en radicalisme		1	3	1			1	1	1		2	1	11
Cyberbelaging	70	59	54	59	62	68	50	68	80	62	73	66	771
Identiteitsfraude	57	62	46	45	36	55	48	62	62	54	41	55	623



2023

CF Diefstal vervoermiddel

	Jan	Feb	Maa	Apr	Mei	Jun	Jul	Aug	Sep	Okt	Nov	Dec	Totaal
Autodiefstal	10	10	19	10	15	27	19	12	17	22	16	18	195
Motodiefstal	1	4	3	7	3	4	5	4	8	10	2	1	52
Carjacking					1	1	2	1			2	2	9
Homejacking				1		1					2		4
Garagediefstal								1		1			2
Bromfietsdiefstal	3	5	18	9	14	13	12	7	13	14	14	11	133
Fietsdiefstal	100	87	93	105	164	120	117	137	126	137	89	90	1.365

CF Inbraak

	Jan	Feb	Maa	Apr	Mei	Jun	Jul	Aug	Sep	Okt	Nov	Dec	Totaal
Woninginbraak	160	141	94	79	88	89	145	89	109	136	207	251	1.588
Inbraak in bedrijf of handelszaak	28	32	36	26	30	28	28	21	26	34	31	32	352
Inbraak in openbare of overheidsinstelling	14	18	14	11	19	14	14	20	14	13	22	16	189
Ramkraak										1	2		3
Inbraak in gebouw (totaal)	202	191	144	116	137	131	187	130	146	183	260	299	2.126



CF Diefstal andere

	Jan	Feb	Maa	Apr	Mei	Jun	Jul	Aug	Sep	Okt	Nov	Dec	Totaal
Diefstal gewapenderhand	4	3	3	6	8	5	6	6	4	4	6	4	59
Diefstal met geweld zonder wapen	42	27	29	38	62	30	47	45	38	34	45	43	480
Diefstal uit of aan voertuig	54	59	62	36	61	52	72	57	58	66	62	52	691
Sacjacking uit auto			1										1
Diefstal van wapens en explosieven	9	3	3	2	4	2	3	4	2	1	5	6	44
Steaming		1	1						4				6
Handtasroof	1		2		1					1			5
Grijpdiefstal	3	1	7	5	31	3	8	2	5	6	3	14	88
Zakkenrollerij	16	23	15	14	36	17	23	18	16	13	20	23	234
Winkeldiefstal	127	127	136	93	119	114	120	108	137	121	135	131	1.468
Diefstal met list	12	19	13	13	23	10	13	9	9	14	15	12	162
Metaaldiefstal	17	25	25	13	14	11	12	14	8	13	7	12	171
Werfdiefstal	17	36	13	17	12	13	10	15	9	18	9	12	181
Home-invasion				1	1					1	1		4
Dierendiefstal	3	4	2	1	2	2	1	5	4	1	3	1	29
Ladingdiefstal	1	4	2	2			1	1	1		1	2	15

ICT-criminaliteit

	Jan	Feb	Maa	Apr	Mei	Jun	Jul	Aug	Sep	Okt	Nov	Dec	Totaal
Betaalkaartfraude	28	24	20	19	17	15	15	12	10	9	9	25	203
Phishing	111	74	76	85	73	71	79	126	115	116	92	91	1.109
Ransomware			1	3		1	1	1	3			2	12
Shouldersurfing	1	5	1		1				1		1		10
Skimming	1	3			1			2					7



CF Andere

	Jan	Feb	Maa	Apr	Mei	Jun	Jul	Aug	Sep	Okt	Nov	Dec	Totaal
Geweld tegen beroepen van algemeen belang	20	15	17	9	18	23	10	16	14	9	11	10	172
Groepsverkrachting					3	1		1	2			1	8
Graffiti	5	10	7	15	15	11	4	6	6	15	4	9	107
Beschadiging van auto	122	107	135	135	158	162	132	161	133	136	122	118	1.621
Steekpartij	5	6	2	3	4	3	5	6	3	6	4	3	50

FE Intrafamiliaal geweld (IFG)

	Jan	Feb	Maa	Apr	Mei	Jun	Jul	Aug	Sep	Okt	Nov	Dec	Totaal
IFG: fysiek, binnen het koppel	110	100	119	127	131	145	150	131	137	130	125	117	1.522
IFG: fysiek, tegen afstammelingen	16	22	26	21	27	29	21	32	30	26	29	22	301
IFG: fysiek, tegen andere leden	28	18	18	33	33	33	32	36	37	28	23	29	348
IFG: seksueel, binnen het koppel	2		1	1		2	1	1		2			10
IFG: seksueel, tegen afstammelingen	2				1	1					1		5
IFG: psychisch, binnen het koppel	100	89	66	94	90	70	90	102	93	91	80	75	1.040
IFG: psychisch, tegen afstammelingen	16	15	8	11	11	6	8	14	4	20	11	9	133
IFG: psychisch, tegen andere leden	3	4	4	7	6	10	6	4	3	7	5	8	67
IFG: economisch, binnen het koppel	15	3	8	10	4	5	8	10	10	8	15	3	99
IFG: economisch, tegen afstammelingen		1	1	1			2	2	1	2	3	3	16
IFG: economisch, tegen andere leden	14	8	9	15	15	16	11	12	22	9	16	9	156

FE Hormonen en doping

	Jan	Feb	Maa	Apr	Mei	Jun	Jul	Aug	Sep	Okt	Nov	Dec	Totaal
Humane doping	2	2	3	2	6	2	3	3	3	4	1	4	35
Illegale vetmesting	1						1				1		3



FE Drugs

	Jan	Feb	Maa	Apr	Mei	Jun	Jul	Aug	Sep	Okt	Nov	Dec	Totaal
Verkoop van cocaïne	11	7	16	18	19	15	14	12	18	14	17	16	177
Import-export van cocaïne	2		2	5	2	1	1			3	2		18
Productie van synthetische drugs	6	4	3			4		3					20
Import-export van synthetische drugs		1	3	8	4		1				2		19
Verkoop van synthetische drugs	8	16	20	17	15	20	12	15	15	11	16	15	180
Productie van cannabis (teelt)	8	6	9	1	7	9	5	2	7	9	5	7	75
Import-export van cannabis in grote hoeve.			1										1
Verkoop van cannabis in grote hoeveelheid		2	2	1	1					1	1	2	10
Import-export van heroïne	1			2		1					1	3	8
Verkoop-handel van heroïne	7	4	4	7	3	6		1		2	2	3	39

FE Wapenzwendel

	Maa	Apr	Mei	Jun	Jul	Aug	Sep	Nov	Totaal
Handel en productie van vuurwapen	1	2		2	1	1		1	8
Handel en productie van niet-vuurwapen			1			1	1		3

FE Mensenhandel

	Jan	Feb	Maa	Apr	Mei	Jun	Jul	Aug	Sep	Okt	Nov	Totaal
Mensenhandel - economische uitbuiting		1		2			1		3	1	1	9
Mensenhandel - seksuele uitbuiting	4	7	2	2	2	5	4	7	3	1	2	39



FE Geweld in de publieke ruimte

	Jan	Feb	Maa	Apr	Mei	Jun	Jul	Aug	Sep	Okt	Nov	Dec	Totaal
Fysiek geweld (openbaar vervoer)	8	6	13	3	15	8	5	6	14	7	13	9	107
Fysiek geweld (openbare weg)	85	94	97	77	111	117	89	96	90	107	70	87	1.120
Fysiek geweld (andere openbare plaats)	4	7	7	7	10	17	9	12	11	14	4	8	110
Fysiek geweld (publiek toegankelijke plaats)	67	57	56	70	78	65	72	64	62	56	60	53	760
Seksueel geweld (openbaar vervoer)				1	2	3	1	2	1	1		1	12
Seksueel geweld (openbare weg)	4	8	9	8	8	4	2	9	9	3	4	3	71
Seksueel geweld (andere openbare plaats)	1	1	3	4	7	5	5	7	2	2	1	1	39
Seksueel geweld (publiek toegankelijke plaats)	11	3	10	9	12	16	14	24	9	11	8	7	134
Psychisch geweld (openbaar vervoer)	7	5	5	4	3	3	2	3	4	4	9	3	52
Psychisch geweld (openbare weg)	51	60	52	59	68	61	62	47	78	64	42	42	686
Psychisch geweld (andere openbare plaats)	7	2	7	6	9	6	6	10	6	5	6	5	75
Psychisch geweld (publiek toegankelijke plaats)	32	42	41	33	42	48	44	43	33	40	29	31	458
Diefstal gewapenderhand (openbaar vervoer)											1	1	2
Diefstal gewapenderhand (openbare weg)	1		1	4	4		2	1	1	1	1	1	17
Diefstal gewapenderhand (andere openbare plaats)	1	1							1				3
Diefstal gewapenderhand (publiek toegank. plaats)	1	2		1	2	3	1	4		1	2	1	18
Diefstal geweld zonder wapen (openbaar vervoer)		1	2	1	3		1	3	1	2	1	1	16
Diefstal geweld zonder wapen (openbare weg)	8	3	7	4	5	4	8	7	4	5	7	8	70
Diefstal geweld zonder wapen (and. openb. plaats)	3			3	2	1	4	1	1	1			16
Diefstal geweld zonder wapen (pub. toegank. pl.)	7	6	4	7	18	11	12	7	8	4	4	15	103

FE Andere

	Jan	Feb	Maa	Apr	Mei	Jun	Jul	Aug	Sep	Okt	Nov	Dec	Totaal
Nepaganten				1			1				2		4
Terrorisme, extremisme en radicalisme	1	1	2		2	1	4				3	3	17
Cyberbelaging	68	84	81	79	68	77	72	91	90	84	97	62	953
Identiteitsfraude	55	34	49	51	56	61	47	69	56	55	61	32	626

POLITIËLE CRIMINALITEITSSTATISTIEKEN

PLEEGPLAATS: PROVINCIE

Limburg

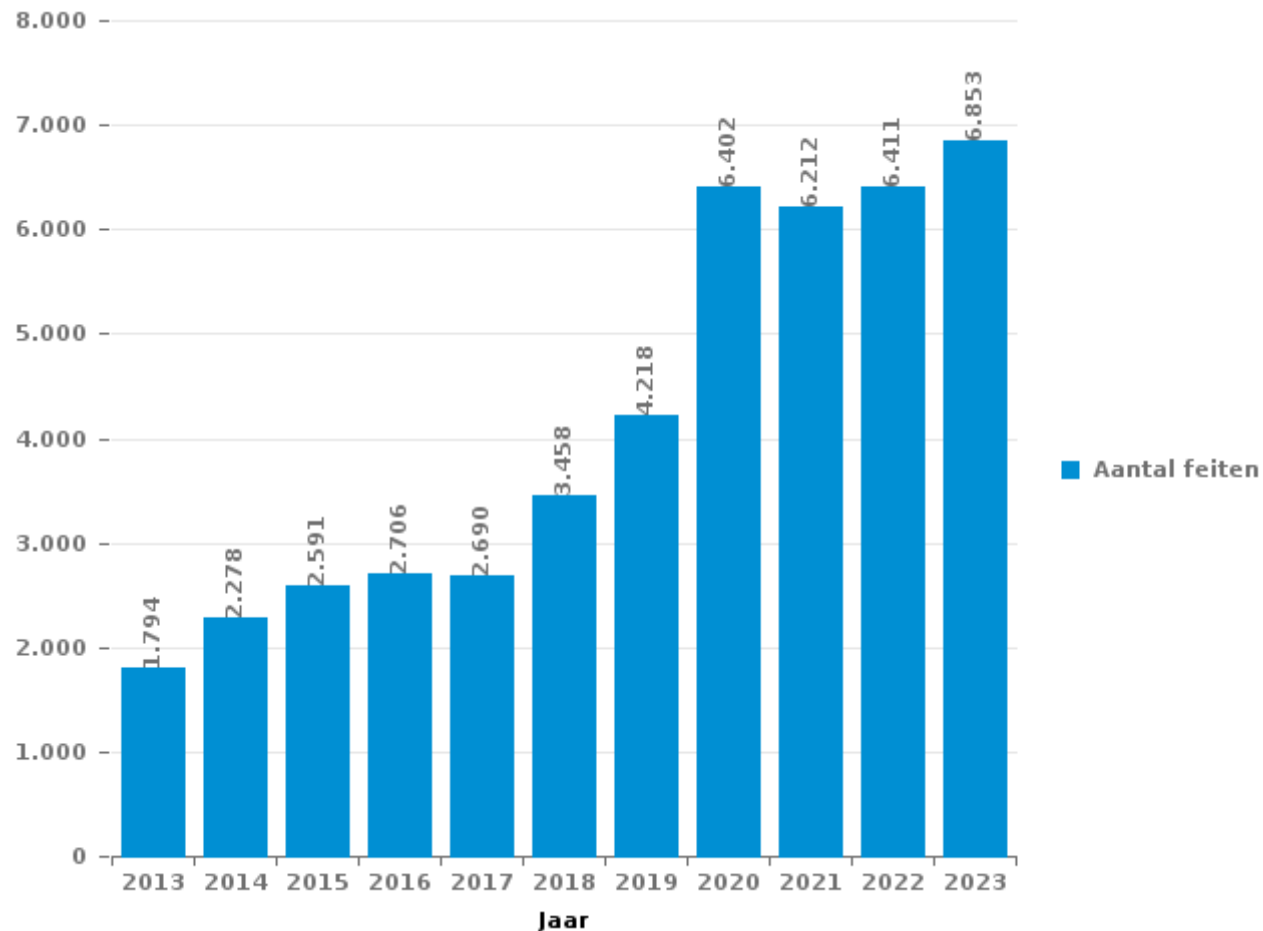
DEEL III : ICT



Limburg

Totaal aantal misdrijven met een ICT/online element sinds 2013

(deze cijfers kunnen een onderschatting zijn, dit afhankelijk van vattingspraktijken en technische beperkingen)





ICT/online-crime in strikte zin

Inbreuken (exhaustief)

	2013	2014	2015	2016	2017	2018	2019	2020	2021	2022	2023
Informaticacriminaliteit: Hacking:	108	140	137	167	189	297	349	547	376	330	371
Informaticacriminaliteit: Informaticabedrog:	443	404	531	527	565	799	1.212	2.914	3.103	3.026	2.852
Informaticacriminaliteit: Sabotage:	62	29	40	34	20	34	30	24	30	31	45
Informaticacriminaliteit: Valsheid in informatica:	22	33	30	33	20	51	78	590	871	766	763
Misdr. tegen andere morele waarden en gevoelens: Schenden van communicatie door particulier:	6	7	8	7	10	5	4	5	4	3	8
Misdr. tegen gezag van de overheid: Weigering medewerking (informatica en telecom):					4	6	4	2	3	2	4
Onwettige uitoefening van het openbaar gezag: Schenden van communicatie door ambtenaar:								2		1	
Sociaal strafwetboek: Misdr. tegen openbare trouw in sociaal strafrecht: Valsheid in informatica		1		4	1	1		9	4	17	24
Algemeen totaal strikt:	641	614	746	772	809	1.193	1.677	4.093	4.391	4.176	4.067

Criminele figuren (apart bekijken - niet optellen met iets anders - risico op dubbeltelling!)

	2013	2014	2015	2016	2017	2018	2019	2020	2021	2022	2023
Betaalkaartfraude	206	160	238	202	247	208	207	198	211	201	203
Phishing	46	34	16	11	51	136	410	1.427	1.459	1.211	1.109
Ransomware				4	17	17	26	23	17	17	12
Shouldersurfing	7	10	22	7	59	21	14	14	4	8	10
Skimming	12	19	26	26	29	21	33	33	18	15	7



ICT/online-crime in ruime zin

Inbreuken (enkel als feitcode bestaat)

	2013	2014	2015	2016	2017	2018	2019	2020	2021	2022	2023
Bedrog: Oplichting: Internetfraude	578	733	781	829	900	1.365	2.023	3.210	2.993	2.945	3.133
Misdr. tegen andere morele waarden en gevoelens: Cyberlokking (lokken van minderjarige via ICT):			8	5	6	7	20	7	7	8	6
Misdr. tegen de veiligheid van de staat: Terrorisme: Verspreiden boodschap die aanzet tot terrorisme			5	2			7		1		1
Wapens en springstoffen: Andere: Verkoop per postorder/ internet van ander wapen		1			1						
Wapens en springstoffen: Andere: Verkoop per postorder/ internet van vuurwapen		3	1		1	14	3				
Zedenmisdrijven: Aanzetting tot ontucht: Reclame via ICT voor ontucht	1			1	1		1	1	5	1	
Zedenmisdrijven: Grooming (contact via ICT met minderjarige < 16 j):			11	11	17	13	10	17	12	8	
Zedenmisdrijven: Kinderpornografie: Toegang kinderporno via technologie		1			8	11	4	16	11	12	2
Zedenmisdrijven: Voyeurisme: Verspreiding opname naaktheid of intimiteit				7	21	23	20	46	51	22	
Algemeen totaal ruim:	579	738	806	855	955	1.433	2.088	3.297	3.080	2.996	3.142

Criminele figuren (apart bekijken - niet optellen met iets anders - risico op dubbeltelling!)

	2013	2014	2015	2016	2017	2018	2019	2020	2021	2022	2023
Cyberbelaging	557	786	770	799	769	814	739	775	731	771	953

POLITIËLE CRIMINALITEITSSTATISTIEKEN

PLEEGPLAATS: PROVINCIE

Limburg

DEEL IV : BESTEMMING PLAATS



Limburg

Diefstal en afpersing

	2000	2013	2014	2015	2016	2017	2018	2019	2020	2021	2022	2023
Woning: huis	4.622	3.230	3.377	3.479	3.071	2.575	2.433	2.013	1.301	1.268	1.650	1.580
Winkel	2.677	2.914	2.475	2.277	2.174	2.058	2.061	2.052	1.304	1.401	1.752	1.815
Openbare weg	4.633	2.636	2.535	2.177	1.890	1.744	1.660	1.563	1.040	990	1.389	1.245
Parking	2.971	1.192	1.073	1.022	827	738	720	675	433	457	502	436
Onbekend	804	739	780	862	735	668	752	733	551	638	620	545
Woning: appartement	666	763	789	737	752	643	603	558	440	545	541	492
Horeca	1.348	1.016	861	699	574	554	427	442	194	177	288	244
Bedrijf	977	877	687	640	594	627	501	416	253	276	318	324
Woning: oprit	1.190	675	761	618	564	509	442	411	244	247	301	300
Woning: onbepaald	427	674	645	623	567	507	527	425	349	325	427	417
Recreatie en cultuur	980	790	598	568	589	525	402	387	132	193	348	264
Woning: aanhorigheid	627	531	513	535	540	438	406	372	320	298	276	257
Fietsenstandplaats	197	356	351	440	390	417	362	303	187	223	353	385
Onderwijsinstelling	684	492	428	378	366	272	328	236	127	159	166	172
Woning: garage	454	359	329	354	326	273	228	213	178	180	190	162
Werf	268	340	272	257	218	245	269	242	190	182	170	181
Terrein	373	336	295	265	250	222	238	192	158	147	147	157
Sportinfrastructuur	470	316	312	242	254	205	173	174	89	64	119	171
Andere	157	295	278	246	253	252	220	208	149	143	144	145
Benzinestation	169	239	238	161	154	145	158	156	112	149	109	85
Openbare dienst	228	193	157	180	149	167	125	106	107	69	126	105
Spoorwegstation / busstation / metrostation	157	161	173	181	162	150	99	101	55	78	96	92
Ziekenhuis	193	114	144	116	120	93	86	71	37	38	40	61
Woning: andere	141	95	122	97	94	84	87	71	78	51	42	42
Bushalte / tramhalte	45	161	146	130	100	112	75	76	34	30	40	44
Dienst	112	143	102	108	87	92	64	62	36	40	45	38
Rusthuis	42	74	83	100	92	81	89	80	51	47	58	93
Vervoermiddel: auto	262	90	83	69	63	45	43	41	12	19	25	28
Religieus gebouw	137	94	108	71	59	54	52	49	28	31	40	28
Begraafplaats	81	90	68	68	44	65	60	39	46	36	25	25
Stadion	179	62	73	62	25	37	46	38	9	7	7	9
Bank / financiële instelling	101	57	58	54	39	66	39	29	32	23	23	13
Dokter / tandarts / apotheker	43	59	58	51	38	56	42	25	18	21	20	23
Militaire installatie	58	35	44	26	36	22	24	16	23	28	48	34
Vervoermiddel: autobus / autocar	16	66	48	28	51	31	31	35	20	14	25	25
Vervoermiddel: vrachtwagen	42	57	53	32	38	30	32	25	19	11	12	22
Bestuurlijk gebouw	73	34	26	37	38	32	22	23	10	16	17	22
Vervoermiddel: trein / tram / metrotrein	15	37	27	20	16	21	15	24	21	19	24	19
Vervoermiddel: andere	13	21	27	24	17	14	11	8	20	18	19	11
Luchthaven	4	30	35	31	27	4	1	4			2	2
Ontuchthuis	11	6	13	14	12	9	9	4	5	4	5	4
Bankautomaat	23	6	9	5	4	11	4	2	1	1	1	15
Waterlopen en zeeën	10	6	13	11	3	4	6	5	4	4	4	1
Totaal	26.680	20.461	19.267	18.095	16.402	14.897	13.972	12.705	8.417	8.667	10.554	10.133



Limburg

Beschadigen van eigendom

	2000	2013	2014	2015	2016	2017	2018	2019	2020	2021	2022	2023
Openbare weg	1.787	1.658	1.425	1.359	1.194	1.400	1.292	1.207	999	952	1.112	1.055
Woning: hoofdverblijf	975	1.116	1.118	1.049	1.053	1.191	1.095	1.032	940	950	884	972
Parking	786	808	753	778	636	694	659	605	485	472	542	545
Woning: oprit	430	373	330	338	291	343	352	256	239	216	217	181
Woning: onbepaald	255	236	224	236	217	211	190	205	163	172	179	183
Terrein	297	242	223	215	214	194	221	186	164	165	157	116
Onbekend	293	152	197	144	131	130	174	157	165	190	162	152
Recreatie en cultuur	217	167	159	155	179	159	106	130	129	150	122	89
Woning: tuin	179	181	187	131	130	147	139	118	126	114	111	90
Onderwijsinstelling	176	138	105	123	131	117	111	121	83	108	119	124
Horeca	230	128	114	97	93	107	91	103	42	61	81	81
Andere	56	106	109	132	123	121	107	101	87	86	72	79
Bedrijf	183	111	113	118	96	85	100	82	60	57	49	70
Winkel	168	91	94	102	78	77	102	56	60	52	63	59
Woning: aanhorigheid	146	90	73	72	72	81	73	51	74	54	63	48
Woning: garage	100	94	86	95	81	67	68	72	52	51	37	54
Openbare dienst	80	50	56	50	65	69	57	52	48	77	68	66
Sportinfrastructuur	77	57	51	54	46	48	34	32	38	52	54	55
Religieus gebouw	49	37	33	35	46	33	31	40	26	33	34	27
Woning: tweede verblijf	33	38	30	42	47	37	36	44	40	27	31	17
Bushalte / tramhalte	16	58	51	39	37	40	31	24	25	22	29	35
Vervoermiddel: auto	130	31	24	30	17	23	14	17	14	18	15	19
Werf	45	36	25	27	23	32	28	32	18	20	17	22
Politiebureau	18	23	34	24	22	16	38	29	25	28	36	25
Spoorwegstation / busstation / metrostation	37	25	13	63	36	14	8	12	11	13	11	15
Begraafplaats	34	18	34	23	23	24	13	18	22	15	15	17
Dienst	16	37	19	28	17	19	24	17	14	20	23	18
Benzinestation	23	17	27	27	16	15	18	26	17	21	21	14
Bestuurlijk gebouw	32	17	12	26	25	16	8	16	21	20	16	19
Stadion	36	19	23	13	28	14	15	11	18	15	7	7
Ziekenhuis	12	14	17	15	16	8	21	16	10	19	16	26
Fietsenstandplaats	9	10	11	8	14	10	19	18	16	12	9	27
Vervoermiddel: andere	24	10	12	19	15	11	4	12	12	15	3	4
Bank / financiële instelling	8	8	4	13	12	10	12	29	9	8	7	5
Rusthuis	5	7	12	6	6	12	5	10	5	8	9	13
Militaire installatie	15	8	8	11	10	12	5	5	5	5	5	7
Luchthaven		23	18	25	21	2		1				3
Waterlopen en zeeën	14	2	5	6	3	4	5	5	3	5	4	2
Dokter / tandarts / apotheker	6	7	4	5	5	5	1	3	7	5	4	4
Ontuchthuis	5	7	2	4	6	3	1	2	3	3	7	2
Vervoermiddel: trein / tram / metrotrein	1				3	1	1					
Totaal	7.003	6.250	5.835	5.737	5.278	5.602	5.309	4.953	4.275	4.311	4.411	4.347



Limburg

Misdrijven tegen de lichamelijke integriteit

	2000	2013	2014	2015	2016	2017	2018	2019	2020	2021	2022	2023
Woning	1.068	1.808	1.848	1.697	1.803	1.885	2.203	2.176	2.047	2.111	2.310	2.369
Openbare weg	979	1.037	1.065	984	1.020	1.018	1.111	1.106	906	1.015	1.116	1.198
Horeca	465	302	311	304	293	234	244	270	118	124	275	232
Onbekend	163	106	92	115	110	98	141	127	141	145	146	156
Parking	106	116	125	114	129	124	154	149	101	143	134	135
Onderwijsinstelling	92	117	108	86	125	114	132	141	87	130	146	189
Recreatie en cultuur	108	119	82	129	120	128	130	97	52	64	126	133
Woning: oprit	128	107	88	90	94	103	95	98	76	80	79	65
Openbare dienst	28	49	30	42	58	47	58	75	73	81	79	71
Terrein	66	51	64	57	48	52	60	49	47	53	62	42
Winkel	45	35	46	50	38	40	52	44	59	59	52	55
Bedrijf	60	48	44	41	45	37	44	52	33	44	45	44
Woning: tuin	23	32	40	49	39	44	54	39	42	45	38	58
Sportinfrastructuur	50	43	33	44	31	25	34	31	26	25	54	50
Ziekenhuis	17	27	36	32	40	21	30	40	24	33	48	37
Spoorwegstation / busstation / metrostation	8	31	27	36	35	21	30	30	28	27	44	49
Andere	6	32	30	18	26	40	39	28	25	30	39	32
Stadion	53	32	36	22	25	26	26	15	7	5	9	19
Benzinestation	6	17	14	29	34	34	33	24	17	18	29	8
Bushalte / tramhalte	10	20	20	15	17	20	20	24	16	20	28	30
Vervoermiddel: autobus / autocar	7	9	16	11	11	19	15	14	14	14	19	17
Vervoermiddel: andere	5	9	11	12	12	10	18	16	9	11	9	21
Rusthuis	2	2	4	8	11	14	13	8	7	16	22	19
Politiebureau	11	8	10	15	10	6	8	7	10	11	16	12
Dienst	4	7	15	14	11	8	12	6	9	6	13	8
Ontuchthuis	3	11	6	15	6	5	8	5	4	4	6	6
Religieus gebouw	4	6	5	6	3	4	4	1	3	2	8	10
Militaire installatie	3	7	3	3	2	2	6	4	2	7	2	8
Dokter / tandarts / apotheker	4	3	4	3	4	3	7	2	4	1	2	2
Bestuurlijk gebouw	5		3	4	5	3	1	2	2	1	4	3
Luchthaven		11	10	5	6	1						
Bank / financiële instelling	2	2	5	1	2	3	5	3	1	4		1
Vervoermiddel: trein / tram / metrotrein		3	2	1		3		3	1	4	4	3
Waterlopen en zeeën			3	7	1		2	1	1	2	1	2
Totaal	3.531	4.207	4.236	4.059	4.214	4.192	4.789	4.687	3.992	4.335	4.965	5.084

POLITIËLE CRIMINALITEITSSTATISTIEKEN

PLEEGPLAATS: PROVINCIE

Limburg

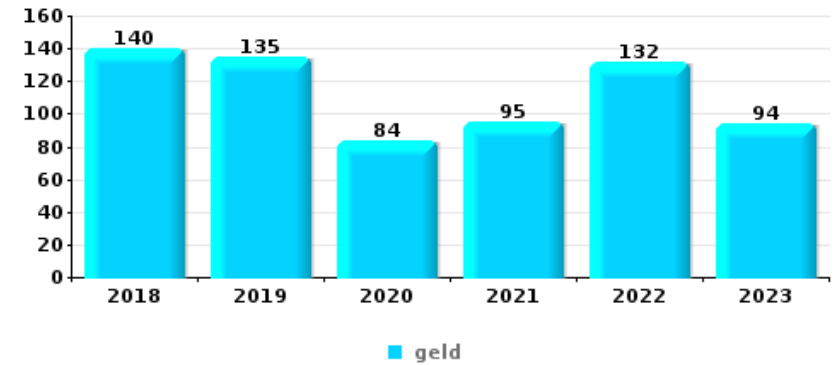
DEEL V : VOORWERPEN EN VERVOERMIDDELEN



Limburg

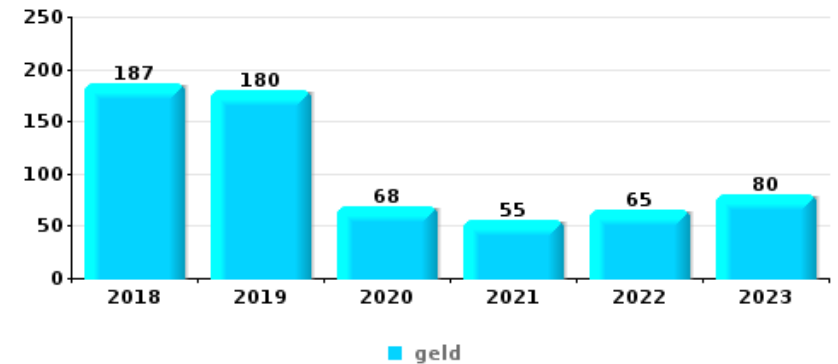
Diefstal uit of aan voertuig

Top 10 gestolen voorwerpen (obv aantal feiten)		2018	2019	2020	2021	2022	2023
1	geld	140	135	84	95	132	94
2	gereedschap	181	147	78	75	96	102
3	rijbewijs	124	103	73	77	109	80
4	identiteitskaart / paspoort	121	96	58	77	114	69
5	nummerplaat	115	103	65	87	88	68
6	onderdeel van vervoermiddel	111	124	50	73	93	52
7	bankkaart / kredietkaart	106	80	63	67	106	66
8	portefeuille	122	87	67	67	90	53
9	computer en toebehoren	75	63	64	40	58	62
10	GSM en toebehoren	71	51	45	52	47	44



Inbraak in bedrijf of handelszaak

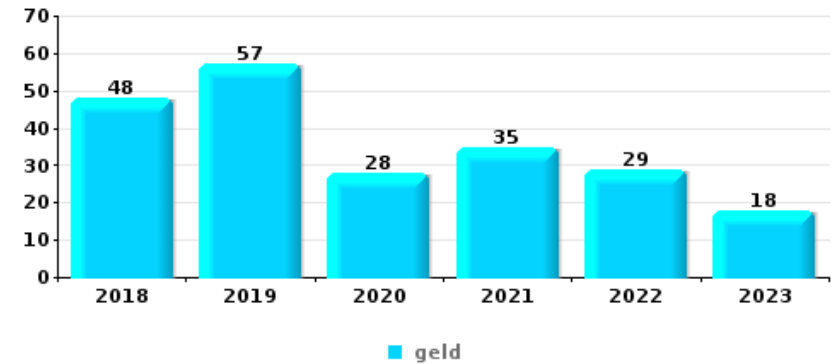
Top 10 gestolen voorwerpen (obv aantal feiten)		2018	2019	2020	2021	2022	2023
1	geld	187	180	68	55	65	80
2	voeding	47	51	29	21	34	26
3	brandkast / geldkoffer / kassa	62	47	19	18	23	20
4	gereedschap	46	27	24	31	21	18
5	computer en toebehoren	39	34	26	18	22	27
6	multimedia	24	21	16	9	17	14
7	GSM en toebehoren	30	27	14	15	9	5
8	metalen	10	18	9	19	16	25
9	tabak	23	17	13	11	9	9
10	kleding	20	21	11	11	6	12
10	sleutel	22	25	10	8	6	10





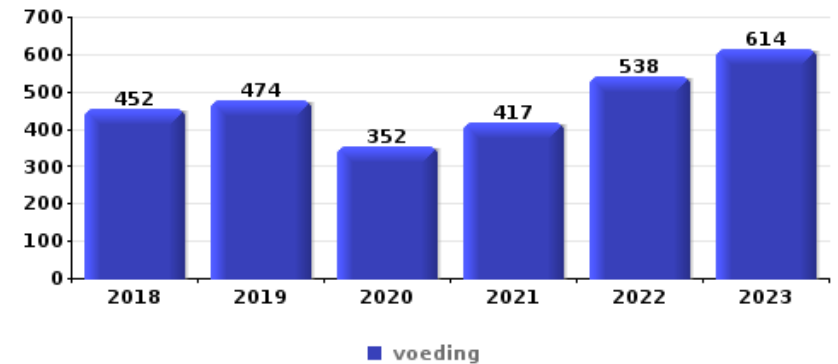
Diefstal gewapenderhand

Top 10 gestolen voorwerpen (obv aantal feiten)		2018	2019	2020	2021	2022	2023
1	geld	48	57	28	35	29	18
2	GSM en toebehoren	14	24	13	11	15	16
3	juweel / uurwerk	12	10	7	9	8	2
4	portefeuille	8	9	5	5	6	3
5	bankkaart / kredietkaart	7	8	6	4	6	4
5	sleutel	5	12	4	6	4	4
7	tabak	10	6	5	3	2	3
8	identiteitskaart / paspoort	4	7	6	3	2	4
9	computer en toebehoren	5	3	2	5	1	6
10	nummerplaat	5	3	3	3	4	3



Winkeldiefstal

Top 10 gestolen voorwerpen (obv aantal feiten)		2018	2019	2020	2021	2022	2023
1	voeding	452	474	352	417	538	614
2	kleding	275	284	148	160	196	250
3	parfum / schoonheidsproduct	173	176	100	123	172	272
4	tabak	138	185	106	128	201	164
5	multimedia	94	61	57	55	50	48
6	juweel / uurwerk	55	78	59	53	60	59
7	computer en toebehoren	61	55	50	44	46	66
8	gereedschap	26	20	22	18	20	26
9	GSM en toebehoren	40	24	19	17	15	14
10	bril / lenzen	12	26	5	8	29	22

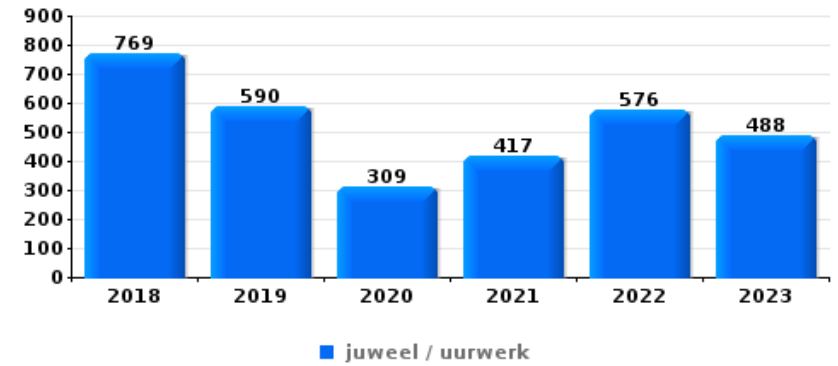




Woninginbraak

Top 10 gestolen voorwerpen (obv aantal feiten)

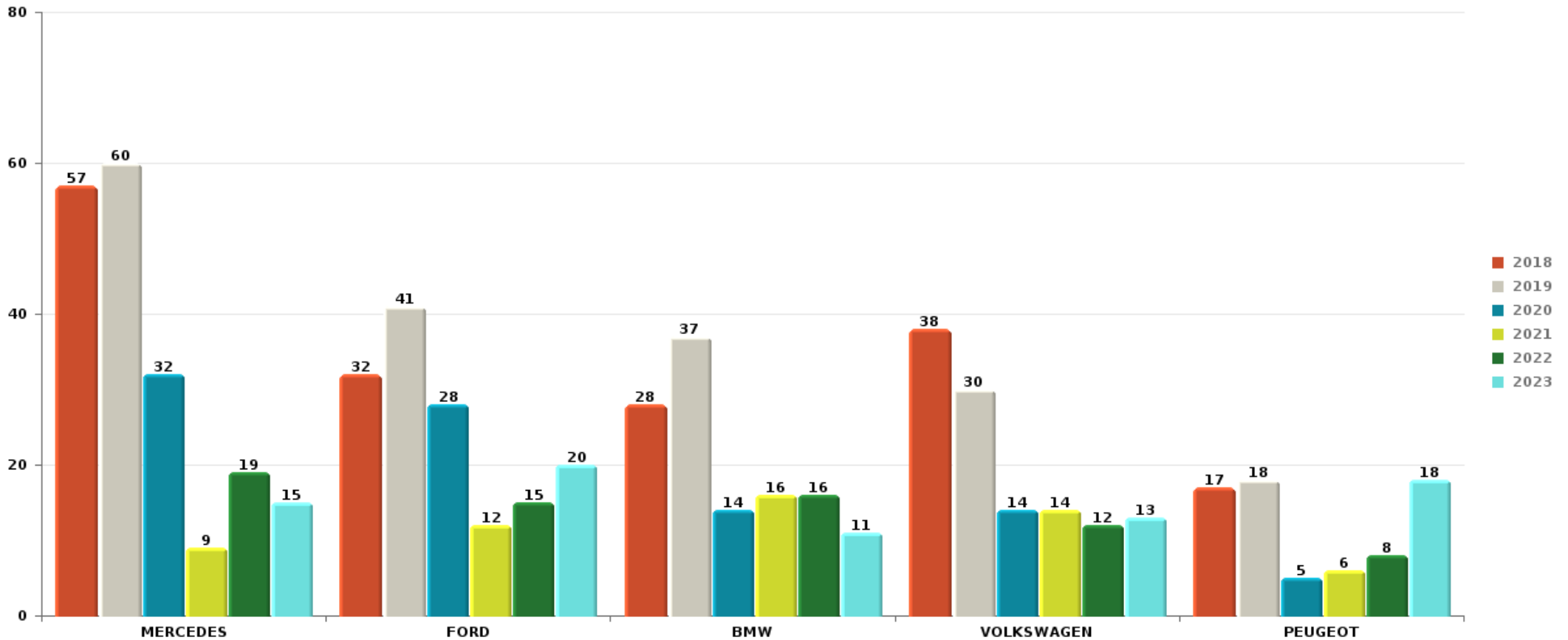
		2018	2019	2020	2021	2022	2023
1	juweel / uurwerk	769	590	309	417	576	488
2	geld	576	499	256	322	450	376
3	multimedia	182	143	106	107	96	106
4	computer en toebehoren	219	166	89	106	89	70
5	kleding	143	102	78	98	93	104
6	gereedschap	142	110	94	97	65	76
7	brandkast / geldkoffer / kassa	118	88	51	50	70	73
8	sleutel	98	98	47	52	52	50
9	parfum / schoonheidsproduct	87	75	35	60	67	65
10	GSM en toebehoren	99	90	51	53	47	47



Opmerking: wat betreft de voorwerpen worden er geen totalen gepresenteerd gezien bij eenzelfde feit meerdere voorwerpen kunnen gestolen zijn.

LimburgAutodiefstal

Aantal gestolen auto's per merk (Top 5)



POLITIËLE CRIMINALITEITSSTATISTIEKEN

PLEEGPLAATS: PROVINCIE

Limburg

DEEL VI : VERDACHTEN



Deel 1: Niveau FEITEN (telling van het aantal feiten waarbij een bepaald type verdachte betrokken is)

1.1. Aantal inbreuken volgens het geslacht van de gekende verdachten (per hoofdcatgorie)

Doordat bij eenzelfde feit zowel een mannelijke als een vrouwelijke gekende verdachte betrokken kan zijn, is het mogelijk dat de som van de kolommen "Mannen" en "Vrouwen" hoger is dan de waarde in de kolom "Totaal..." (zie ook de methodologische nota)

Limburg

2023

Hoofdcatgorie / Geslacht	Totaal aantal feiten minstens 1 gekende	Mannen	%	Vrouwen	%
Drugs	5.198	4.664	89,7%	606	11,7%
Diefstal en afpersing	2.047	1.592	77,8%	558	27,3%
Misdr. tegen de lichamelijke integriteit	1.715	1.457	85,0%	412	24,0%
Bevolkingsregister	1.620	1.247	77,0%	481	29,7%
Vreemdelingenwetgeving	1.336	1.026	76,8%	349	26,1%
Dronkenschap en alcohol	1.231	998	81,1%	243	19,7%
Bedrog	715	564	78,9%	225	31,5%
Misdr. tegen de openbare veiligheid	745	686	92,1%	75	10,1%
Wapens en springstoffen	701	661	94,3%	42	6,0%
Misdr. tegen andere morele waarden en gevoelens	663	561	84,6%	124	18,7%
Beschadigen van eigendom	559	490	87,7%	73	13,1%
Milieu	422	327	77,5%	171	40,5%
Informaticacriminaliteit	376	293	77,9%	131	34,8%
Misdr. tegen gezag van de overheid	384	321	83,6%	67	17,4%
Jeugdbescherming	282	162	57,4%	172	61,0%
Misdr. tegen de openbare trouw	237	196	82,7%	50	21,1%

GEREGISTREERDE CRIMINALITEIT: VERDACHTEN



Hoofdcategorie / Geslacht	Totaal aantal feiten minstens 1 gekende	Mannen	%	Vrouwen	%
Sociaal strafwetboek	192	145	75,5%	72	37,5%
Zedenmisdrijven	194	191	98,5%	8	4,1%
Bescherming personen	84	70	83,3%	14	16,7%
Andere bijzondere wetten	75	67	89,3%	11	14,7%
Misdr. tegen de familie	66	22	33,3%	45	68,2%
Bescherming van de openbare inkomsten	56	51	91,1%	8	14,3%
Handelspraktijken	44	39	88,6%	8	18,2%
Arbeid	35	32	91,4%	9	25,7%
Economische wetgeving	34	31	91,2%	8	23,5%
Voetbalwet	39	39	100,0%		
Volksgesondheid	36	30	83,3%	6	16,7%
Hormonen en doping	26	26	100,0%	1	3,8%
Misdr. tegen de persoonlijke vrijheid	16	13	81,3%	5	31,3%
Identiteitskaart	15	10	66,7%	6	40,0%
Misdr. tegen de veiligheid van de staat	10	9	90,0%	7	70,0%
Huisjesmelkerij	5	5	100,0%		
Mensenhandel	4	4	100,0%	1	25,0%
Overtreding Strafwetboek	3	3	100,0%		
Militair strafrecht en militie	2	2	100,0%		
Private veiligheid	2	2	100,0%		
Aanzetten misdaden of wanbedrijven	1	1	100,0%		
Onwettige uitoefening van het openbaar gezag	1	1	100,0%		
Totaal	19.171	16.038	83,7%	3.988	20,8%



1.2. Aantal inbreuken volgens het geslacht van de gekende verdachten (per criminele figuur)

Doordat bij eenzelfde criminele figuur zowel een mannelijke als een vrouwelijke gekende verdachte betrokken kan zijn, is het mogelijk dat de som van de kolommen "Mannen" en "Vrouwen" hoger is dan de waarde in de kolom "Totaal..." (zie ook de methodologische nota)

Limburg

2023

CF Diefstal vervoermiddel

Criminele figuur / Geslacht	Totaal aantal feiten minstens 1 gekende verdachte	Mannen	%	Vrouwen	%
Autodiefstal	36	34	94,4%	3	8,3%
Motodiefstal	5	5	100,0%		
Carjacking	2	2	100,0%		
Homejacking	3	3	100,0%		
Garagediefstal	1	1	100,0%		
Bromfietsdiefstal	16	16	100,0%		
Fietsdiefstal	156	149	95,5%	9	5,8%
Totaal	NVT	NVT	NVT	NVT	NVT

CF Inbraak

Criminele figuur / Geslacht	Totaal aantal feiten minstens 1 gekende verdachte	Mannen	%	Vrouwen	%
Woninginbraak	84	74	88,1%	14	16,7%
Inbraak in bedrijf of handelszaak	59	56	94,9%	5	8,5%
Inbraak in openbare of overheidsinstelling	26	26	100,0%	2	7,7%
Inbraak in gebouw (totaal)	169	156	92,3%	21	12,4%
Totaal	NVT	NVT	NVT	NVT	NVT



CF Diefstal andere

Criminele figuur / Geslacht	Totaal aantal feiten minstens 1 gekende verdachte	Mannen	%	Vrouwen	%
Diefstal gewapenderhand	28	28	100,0%	1	3,6%
Diefstal met geweld zonder wapen	98	91	92,9%	9	9,2%
Diefstal uit of aan voertuig	36	34	94,4%	2	5,6%
Diefstal van wapens en explosieven	10	10	100,0%		
Steaming	1	1	100,0%		
Handtasroof	2	2	100,0%		
Grijpdiefstal	15	15	100,0%		
Zakkenrollerij	5	4	80,0%	1	20,0%
Winkeldiefstal	1.099	756	68,8%	400	36,4%
Diefstal met list	38	36	94,7%	4	10,5%
Metaaldiefstal	33	32	97,0%	3	9,1%
Werfdiefstal	9	8	88,9%	2	22,2%
Home-invasie	4	4	100,0%		
Dierendiefstal	9	6	66,7%	4	44,4%
Ladingdiefstal	2	2	100,0%		
Totaal	NVT	NVT	NVT	NVT	NVT

ICT-criminaliteit

Criminele figuur / Geslacht	Totaal aantal feiten minstens 1 gekende verdachte	Mannen	%	Vrouwen	%
Betaalkaartfraude	66	57	86,4%	13	19,7%
Phishing	113	85	75,2%	48	42,5%
Ransomware	1	1	100,0%		
Shouldersurfing	3	3	100,0%		
Skimming	1	1	100,0%		
Totaal	NVT	NVT	NVT	NVT	NVT



CF Andere

Criminele figuur / Geslacht	Totaal aantal feiten minstens 1 gekende verdachte	Mannen	%	Vrouwen	%
Geweld tegen beroepen van algemeen belang	110	88	80,0%	24	21,8%
Groepsverkrachting	2	2	100,0%	2	100,0%
Graffiti	4	4	100,0%		
Beschadiging van auto	163	141	86,5%	23	14,1%
Steekpartij	30	22	73,3%	10	33,3%
Totaal	NVT	NVT	NVT	NVT	NVT

FE Intrafamiliaal geweld (IFG)

Criminele figuur / Geslacht	Totaal aantal feiten minstens 1 gekende verdachte	Mannen	%	Vrouwen	%
IFG: fysiek, binnen het koppel	580	503	86,7%	187	32,2%
IFG: fysiek, tegen afstammelingen	174	140	80,5%	59	33,9%
IFG: fysiek, tegen andere leden	176	146	83,0%	43	24,4%
IFG: seksueel, binnen het koppel	10	10	100,0%		
IFG: seksueel, tegen afstammelingen	4	4	100,0%		
IFG: psychisch, binnen het koppel	337	266	78,9%	77	22,8%
IFG: psychisch, tegen afstammelingen	130	97	74,6%	57	43,8%
IFG: psychisch, tegen andere leden	66	52	78,8%	19	28,8%
IFG: economisch, binnen het koppel	98	74	75,5%	24	24,5%
IFG: economisch, tegen afstammelingen	15	12	80,0%	3	20,0%
IFG: economisch, tegen andere leden	79	72	91,1%	7	8,9%
Totaal	NVT	NVT	NVT	NVT	NVT

FE Hormonen en doping

Criminele figuur / Geslacht	Totaal aantal feiten minstens 1 gekende verdachte	Mannen	%	Vrouwen	%
Humane doping	29	28	96,6%	2	6,9%
Illegale vetmesting	1	1	100,0%		
Totaal	NVT	NVT	NVT	NVT	NVT



FE Drugs

Criminele figuur / Geslacht	Totaal aantal feiten minstens 1 gekende verdachte	Mannen	%	Vrouwen	%
Verkoop van cocaïne	135	127	94,1%	21	15,6%
Import-export van cocaïne	15	14	93,3%	2	13,3%
Productie van synthetische drugs	14	14	100,0%	8	57,1%
Import-export van synthetische drugs	16	14	87,5%	3	18,8%
Verkoop van synthetische drugs	140	122	87,1%	33	23,6%
Productie van cannabis (teelt)	38	33	86,8%	14	36,8%
Import-export van cannabis in grote hoeve.	1	1	100,0%		
Verkoop van cannabis in grote hoeveelheid	7	6	85,7%	2	28,6%
Import-export van heroïne	8	8	100,0%		
Verkoop-handel van heroïne	32	30	93,8%	4	12,5%
Totaal	NVT	NVT	NVT	NVT	NVT

FE Wapenzwandel

Criminele figuur / Geslacht	Totaal aantal feiten minstens 1 gekende verdachte	Mannen	%	Vrouwen	%
Handel en productie van vuurwapen	4	3	75,0%	1	25,0%
Handel en productie van niet-vuurwapen	2	2	100,0%		
Totaal	NVT	NVT	NVT	NVT	NVT

FE Mensenhandel

Criminele figuur / Geslacht	Totaal aantal feiten minstens 1 gekende verdachte	Mannen	%	Vrouwen	%
Mensenhandel - economische uitbuiting	1	1	100,0%		
Mensenhandel - seksuele uitbuiting	15	14	93,3%	2	13,3%
Totaal	NVT	NVT	NVT	NVT	NVT



FE Geweld in de publieke ruimte

Criminele figuur / Geslacht	Totaal aantal feiten minstens 1 gekende verdachte	Mannen	%	Vrouwen	%
Fysiek geweld (openbaar vervoer)	37	35	94,6%	2	5,4%
Fysiek geweld (openbare weg)	487	424	87,1%	84	17,2%
Fysiek geweld (andere openbare plaats)	59	48	81,4%	12	20,3%
Fysiek geweld (publiek toegankelijke plaats)	305	255	83,6%	59	19,3%
Seksueel geweld (openbaar vervoer)	7	7	100,0%		
Seksueel geweld (openbare weg)	21	21	100,0%		
Seksueel geweld (andere openbare plaats)	3	3	100,0%		
Seksueel geweld (publiek toegankelijke plaats)	28	28	100,0%		
Psychisch geweld (openbaar vervoer)	18	17	94,4%	2	11,1%
Psychisch geweld (openbare weg)	211	180	85,3%	36	17,1%
Psychisch geweld (andere openbare plaats)	39	35	89,7%	5	12,8%
Psychisch geweld (publiek toegankelijke plaats)	123	105	85,4%	20	16,3%
Diefstal gewapenderhand (openbaar vervoer)	1	1	100,0%		
Diefstal gewapenderhand (openbare weg)	8	8	100,0%		
Diefstal gewapenderhand (publiek toegank. plaats)	11	11	100,0%	1	9,1%
Diefstal geweld zonder wapen (openbaar vervoer)	6	5	83,3%	1	16,7%
Diefstal geweld zonder wapen (openbare weg)	18	18	100,0%		
Diefstal geweld zonder wapen (and. openb. plaats)	6	6	100,0%		
Diefstal geweld zonder wapen (pub. toegank. pl.)	38	34	89,5%	5	13,2%
Totaal	NVT	NVT	NVT	NVT	NVT

FE Andere

Criminele figuur / Geslacht	Totaal aantal feiten minstens 1 gekende verdachte	Mannen	%	Vrouwen	%
Nepagenten	1	1	100,0%		
Terrorisme, extremisme en radicalisme	9	9	100,0%	1	11,1%
Cyberbelaging	346	311	89,9%	38	11,0%
Identiteitsfraude	143	113	79,0%	43	30,1%
Totaal	NVT	NVT	NVT	NVT	NVT



1.3. Aantal inbreuken volgens de leeftijd van de gekende verdachten (per hoofdcategorie)

Doordat bij eenzelfde feit zowel een minderjarige als een meerderjarige gekende verdachte betrokken kan zijn, is het mogelijk dat de som van de kolommen "Minderjarig" en "Meerderjarig" hoger is dan de waarde in de kolom "Totaal..." (zie ook de methodologische nota)

Limburg

2023

Hoofdcategorie / Leeftijd	Totaal aantal feiten minstens 1 gekende verdachte	Minderjarig	%	Meerderjarig	%
Drugs	5.198	307	5,9%	4.901	94,3%
Diefstal en afpersing	2.047	251	12,3%	1.817	88,8%
Misd. tegen de lichamelijke integriteit	1.715	170	9,9%	1.569	91,5%
Bevolkingsregister	1.620	14	0,9%	1.618	99,9%
Vreemdelingenwetgeving	1.336	22	1,6%	1.322	99,0%
Dronkenschap en alcohol	1.231	10	0,8%	1.221	99,2%
Misd. tegen de openbare veiligheid	745	55	7,4%	701	94,1%
Bedrog	715	19	2,7%	707	98,9%
Wapens en springstoffen	701	64	9,1%	638	91,0%
Misd. tegen andere morele waarden en gevoelens	663	18	2,7%	648	97,7%
Beschadigen van eigendom	559	64	11,4%	499	89,3%
Milieu	422	4	0,9%	419	99,3%
Informaticacriminaliteit	376	37	9,8%	353	93,9%
Misd. tegen gezag van de overheid	384	43	11,2%	345	89,8%
Jeugdbescherming	282	159	56,4%	123	43,6%
Misd. tegen de openbare trouw	237	5	2,1%	232	97,9%
Zedenmisdrijven	194	26	13,4%	168	86,6%
Sociaal strafwetboek	192			192	100,0%
Bescherming personen	84	2	2,4%	83	98,8%
Andere bijzondere wetten	75	7	9,3%	69	92,0%
Misd. tegen de familie	66			66	100,0%
Bescherming van de openbare inkomsten	56			56	100,0%
Handelspraktijken	44			44	100,0%
Voetbalwet	39	3	7,7%	37	94,9%
Volksgezondheid	36	1	2,8%	35	97,2%
Arbeid	35			35	100,0%
Economische wetgeving	34			34	100,0%

GEREGISTREERDE CRIMINALITEIT: VERDACHTEN



Hoofdcategorie / Leeftijd	Totaal aantal feiten minstens 1 gekende verdachte	Minderjarig	%	Meerderjarig	%
Hormonen en doping	26			26	100,0%
Misdr. tegen de persoonlijke vrijheid	16			16	100,0%
Identiteitskaart	15	1	6,7%	14	93,3%
Misdr. tegen de veiligheid van de staat	10	3	30,0%	8	80,0%
Huisjesmelkerij	5			5	100,0%
Mensenhandel	4			4	100,0%
Overtreding Strafwetboek	3			3	100,0%
Militair strafrecht en militie	2			2	100,0%
Private veiligheid	2			2	100,0%
Aanzetten misdaden of wanbedrijven	1	1	100,0%		
Onwettige uitoefening van het openbaar gezag	1			1	100,0%
Total	19.171	1.286	6,7%	18.013	94,0%



1.4. Aantal inbreuken volgens de leeftijd van de gekende verdachten (per criminele figuur)

Doordat bij eenzelfde criminele figuur zowel een minderjarige als een meerderjarige gekende verdachte betrokken kan zijn, is het mogelijk dat de som van de kolommen "Minderjarig" en "Meerderjarig" hoger is dan de waarde in de kolom "Totaal..." (zie ook de methodologische nota)

Limburg

2023

CF Diefstal vervoermiddel

Criminele figuur / Leeftijd	Totaal aantal feiten minstens 1 gekende verdachte	Minderjarig	%	Meerderjarig	%
Autodiefstal	36	2	5,56%	35	97,22%
Motodiefstal	5	3	60,00%	2	40,00%
Carjacking	2		/	2	100,00%
Homejacking	3		/	3	100,00%
Garagediefstal	1		/	1	100,00%
Bromfietsdiefstal	16	4	25,00%	12	75,00%
Fietsdiefstal	156	9	5,77%	149	95,51%
Total	NVT	NVT	NVT	NVT	NVT

CF Inbraak

Criminele figuur / Leeftijd	Totaal aantal feiten minstens 1 gekende verdachte	Minderjarig	%	Meerderjarig	%
Woninginbraak	84	6	7,14%	79	94,05%
Inbraak in bedrijf of handelszaak	59	8	13,56%	52	88,14%
Inbraak in openbare of overheidsinstelling	26	7	26,92%	19	73,08%
Inbraak in gebouw (totaal)	169	21	12,43%	150	88,76%
Total	NVT	NVT	NVT	NVT	NVT



CF Diefstal andere

Criminele figuur / Leeftijd	Totaal aantal feiten minstens 1 gekende verdachte	Minderjarig	%	Meerderjarig	%
Diefstal gewapenderhand	28	4	14,29%	24	85,71%
Diefstal met geweld zonder wapen	98	21	21,43%	82	83,67%
Diefstal uit of aan voertuig	36	2	5,56%	35	97,22%
Diefstal van wapens en explosieven	10	3	30,00%	8	80,00%
Steaming	1	1	100,00%	1	100,00%
Handtasroof	2	1	50,00%	1	50,00%
Grijpdiefstal	15	5	33,33%	11	73,33%
Zakkenrollerij	5		/	5	100,00%
Winkeldiefstal	1.099	155	14,10%	952	86,62%
Diefstal met list	38	5	13,16%	35	92,11%
Metaaldiefstal	33	2	6,06%	32	96,97%
Werfdiefstal	9		/	9	100,00%
Home-invasie	4		/	4	100,00%
Dierendiefstal	9	2	22,22%	9	100,00%
Ladingdiefstal	2		/	2	100,00%
Total	NVT	NVT	NVT	NVT	NVT

ICT-criminaliteit

Criminele figuur / Leeftijd	Totaal aantal feiten minstens 1 gekende verdachte	Minderjarig	%	Meerderjarig	%
Betaalkaartfraude	66	17	25,76%	52	78,79%
Phishing	113	5	4,42%	113	100,00%
Ransomware	1		/	1	100,00%
Shouldersurfing	3		/	3	100,00%
Skimming	1		/	1	100,00%
Total	NVT	NVT	NVT	NVT	NVT



CF Andere

Criminele figuur / Leeftijd	Totaal aantal feiten minstens 1 gekende verdachte	Minderjarig	%	Meerderjarig	%
Geweld tegen beroepen van algemeen belang	110	18	16,36%	94	85,45%
Groepsverkrachting	2		/	2	100,00%
Graffiti	4	2	50,00%	2	50,00%
Beschadiging van auto	163	7	4,29%	156	95,71%
Steekpartij	30	1	3,33%	29	96,67%
Total	NVT	NVT	NVT	NVT	NVT

FE Intrafamiliaal geweld (IFG)

Criminele figuur / Leeftijd	Totaal aantal feiten minstens 1 gekende verdachte	Minderjarig	%	Meerderjarig	%
IFG: fysiek, binnen het koppel	580	3	0,52%	578	99,66%
IFG: fysiek, tegen afstammelingen	174	3	1,72%	173	99,43%
IFG: fysiek, tegen andere leden	176	21	11,93%	159	90,34%
IFG: seksueel, binnen het koppel	10	1	10,00%	9	90,00%
IFG: seksueel, tegen afstammelingen	4		/	4	100,00%
IFG: psychisch, binnen het koppel	337	2	0,59%	335	99,41%
IFG: psychisch, tegen afstammelingen	130		/	130	100,00%
IFG: psychisch, tegen andere leden	66	5	7,58%	61	92,42%
IFG: economisch, binnen het koppel	98	1	1,02%	97	98,98%
IFG: economisch, tegen afstammelingen	15		/	15	100,00%
IFG: economisch, tegen andere leden	79	1	1,27%	79	100,00%
Total	NVT	NVT	NVT	NVT	NVT

FE Hormonen en doping

Criminele figuur / Leeftijd	Totaal aantal feiten minstens 1 gekende verdachte	Meerderjarig	%
Humane doping	29	29	100,00%
Illegale vetmesting	1	1	100,00%
Total	NVT	NVT	NVT



FE Drugs

Criminele figuur / Leeftijd	Totaal aantal feiten minstens 1 gekende verdachte	Minderjarig	%	Meerderjarig	%
Verkoop van cocaïne	135	7	5,19%	131	97,04%
Import-export van cocaïne	15		/	15	100,00%
Productie van synthetische drugs	14		/	14	100,00%
Import-export van synthetische drugs	16		/	16	100,00%
Verkoop van synthetische drugs	140	5	3,57%	136	97,14%
Productie van cannabis (teelt)	38		/	38	100,00%
Import-export van cannabis in grote hoeve.	1		/	1	100,00%
Verkoop van cannabis in grote hoeveelheid	7		/	7	100,00%
Import-export van heroïne	8		/	8	100,00%
Verkoop-handel van heroïne	32	3	9,38%	29	90,63%
Total	NVT	NVT	NVT	NVT	NVT

FE Wapenzwendel

Criminele figuur / Leeftijd	Totaal aantal feiten minstens 1 gekende verdachte	Meerderjarig	%
Handel en productie van vuurwapen	4	4	100,00%
Handel en productie van niet-vuurwapen	2	2	100,00%
Total	NVT	NVT	NVT

FE Mensenhandel

Criminele figuur / Leeftijd	Totaal aantal feiten minstens 1 gekende verdachte	Meerderjarig	%
Mensenhandel - economische uitbuiting	1	1	100,00%
Mensenhandel - seksuele uitbuiting	15	15	100,00%
Total	NVT	NVT	NVT



FE Geweld in de publieke ruimte

Criminele figuur / Leeftijd	Totaal aantal feiten minstens 1 gekende verdachte	Minderjarig	%	Meerderjarig	%
Fysiek geweld (openbaar vervoer)	37	13	35,14%	24	64,86%
Fysiek geweld (openbare weg)	487	71	14,58%	424	87,06%
Fysiek geweld (andere openbare plaats)	59	9	15,25%	51	86,44%
Fysiek geweld (publiek toegankelijke plaats)	305	33	10,82%	281	92,13%
Seksueel geweld (openbaar vervoer)	7		/	7	100,00%
Seksueel geweld (openbare weg)	21		/	21	100,00%
Seksueel geweld (andere openbare plaats)	3	2	66,67%	1	33,33%
Seksueel geweld (publiek toegankelijke plaats)	28	6	21,43%	22	78,57%
Psychisch geweld (openbaar vervoer)	18	4	22,22%	15	83,33%
Psychisch geweld (openbare weg)	211	25	11,85%	188	89,10%
Psychisch geweld (andere openbare plaats)	39	2	5,13%	37	94,87%
Psychisch geweld (publiek toegankelijke plaats)	123	11	8,94%	113	91,87%
Diefstal gewapenderhand (openbaar vervoer)	1	1	100,00%		/
Diefstal gewapenderhand (openbare weg)	8	2	25,00%	6	75,00%
Diefstal gewapenderhand (publiek toegank. plaats)	11	1	9,09%	10	90,91%
Diefstal geweld zonder wapen (openbaar vervoer)	6	3	50,00%	3	50,00%
Diefstal geweld zonder wapen (openbare weg)	18	3	16,67%	17	94,44%
Diefstal geweld zonder wapen (and. openb. plaats)	6	3	50,00%	4	66,67%
Diefstal geweld zonder wapen (pub. toegank. pl.)	38	2	5,26%	36	94,74%
Total	NVT	NVT	NVT	NVT	NVT

FE Andere

Criminele figuur / Leeftijd	Totaal aantal feiten minstens 1 gekende verdachte	Minderjarig	%	Meerderjarig	%
Nepagenten	1		/	1	100,00%
Terrorisme, extremisme en radicalisme	9	1	11,11%	8	88,89%
Cyberbelaging	346	13	3,76%	333	96,24%
Identiteitsfraude	143	3	2,10%	140	97,90%
Total	NVT	NVT	NVT	NVT	NVT



Deel 2: Niveau FEITVERDACHTEN (telling van het aantal combinaties verdachte-feit)

2.1. Aantal feitverdachten volgens het geslacht van de gekende verdachten (Top 5 van hoofdcategorieën)

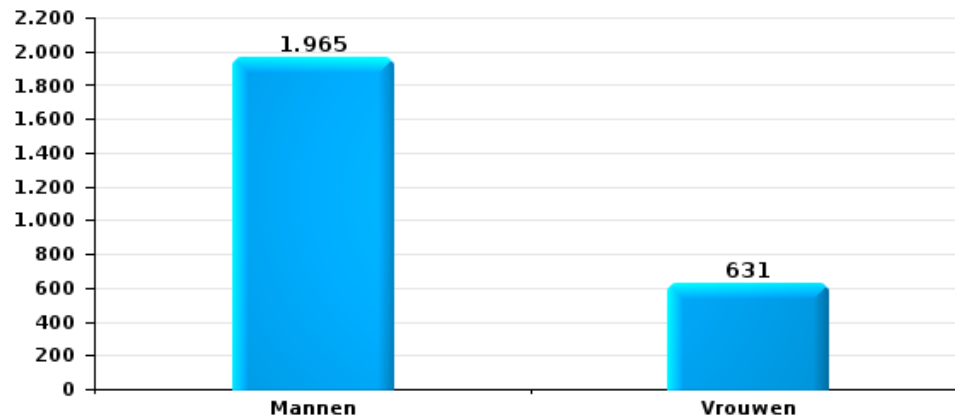
Indien eenzelfde verdachte meerdere feiten heeft gepleegd in de beschouwde periode, dan wordt hij ook meerdere keren geteld (zie ook de methodologische nota)

Limburg

2023

Diefstal en afpersing

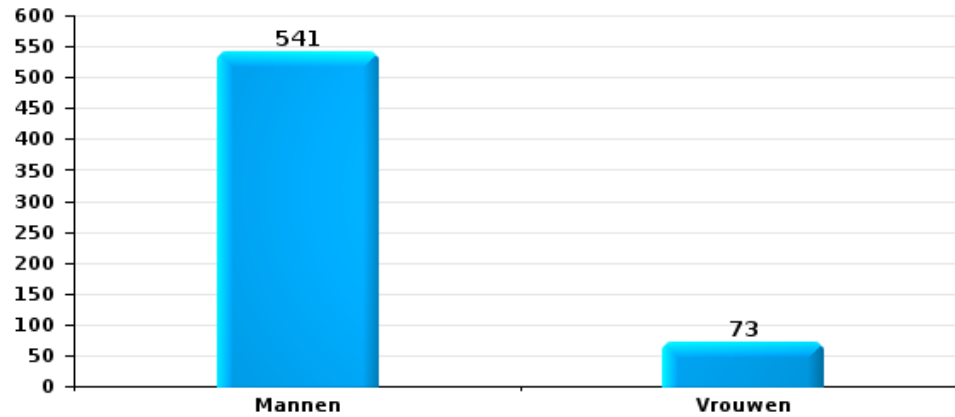
Aantal feitverdachten volgens geslacht





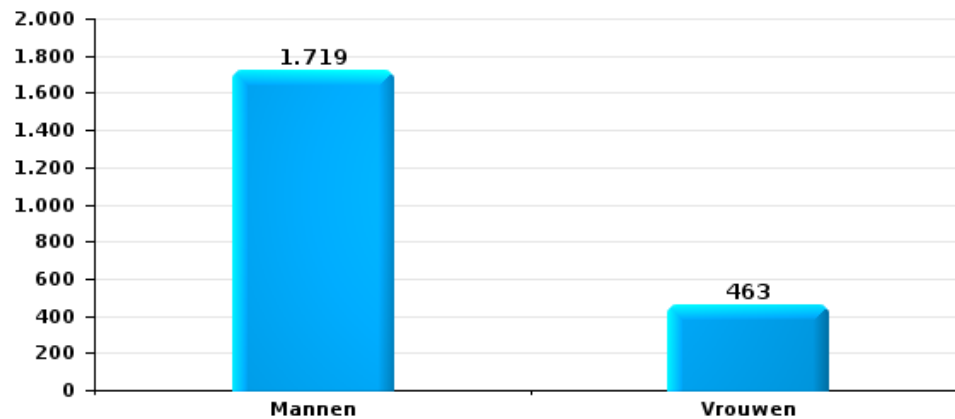
Beschadigen van eigendom

Aantal feitverdachten volgens geslacht



Misdr. tegen de lichamelijke integriteit

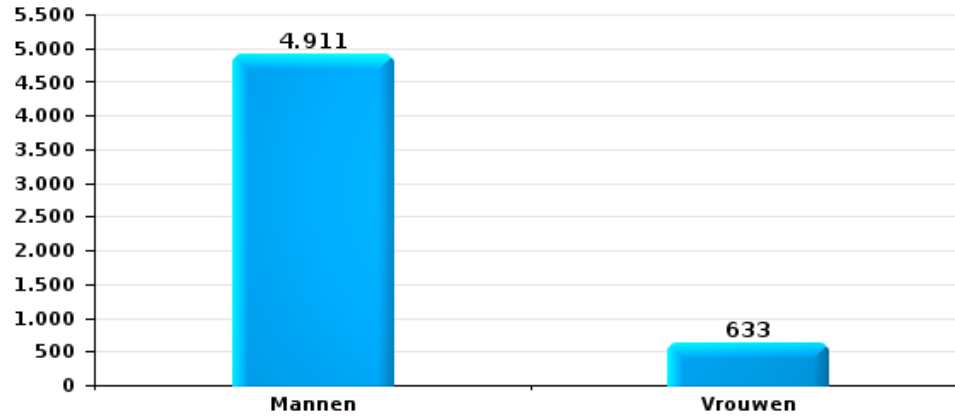
Aantal feitverdachten volgens geslacht





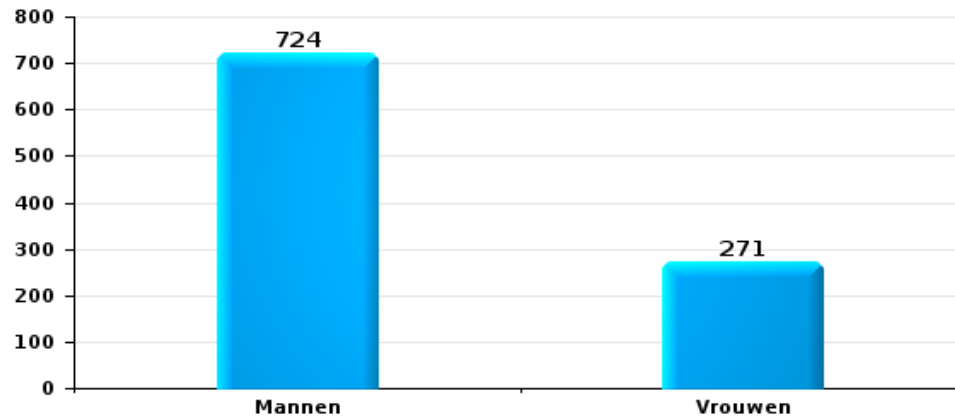
Drugs

Aantal feitverdachten volgens geslacht



Bedrog

Aantal feitverdachten volgens geslacht





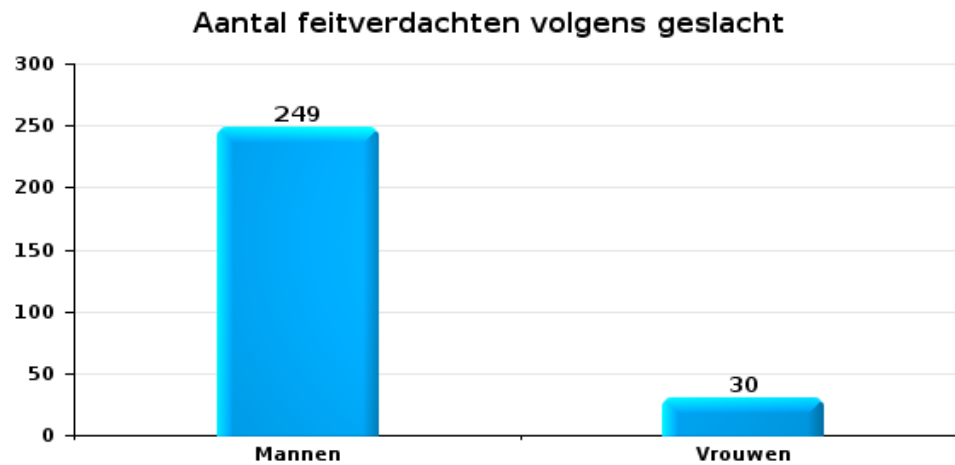
2.2. Aantal feitverdachten volgens het geslacht van de gekende verdachten (Top 5 van criminele figuren)

Indien eenzelfde verdachte meerdere feiten heeft gepleegd in de beschouwde periode, dan wordt hij ook meerdere keren geteld (zie ook de methodologische nota)

Limburg

2023

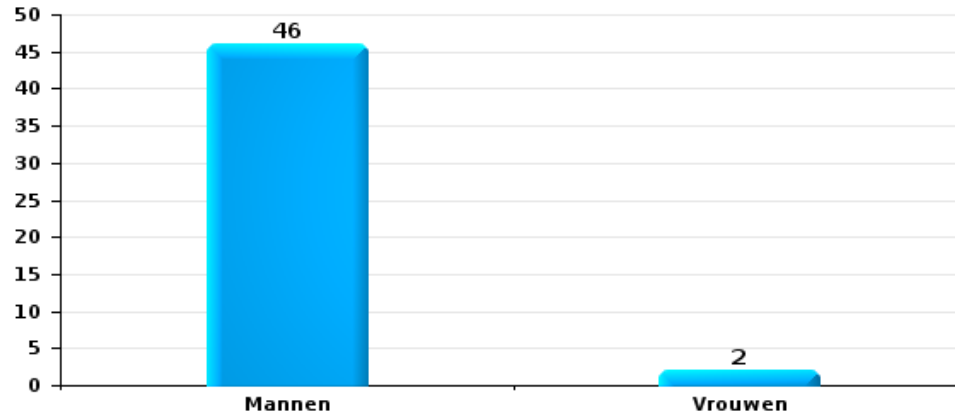
Inbraak in gebouw (totaal)





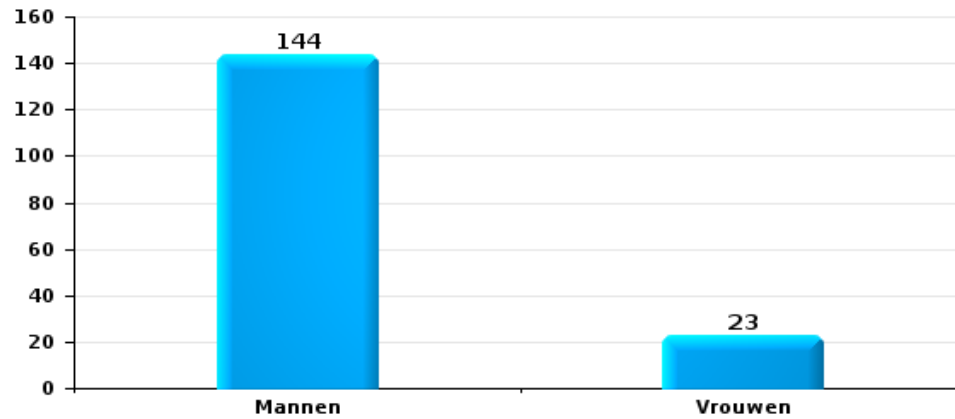
Diefstal uit of aan voertuig

Aantal feitverdachten volgens geslacht



Beschadiging van auto

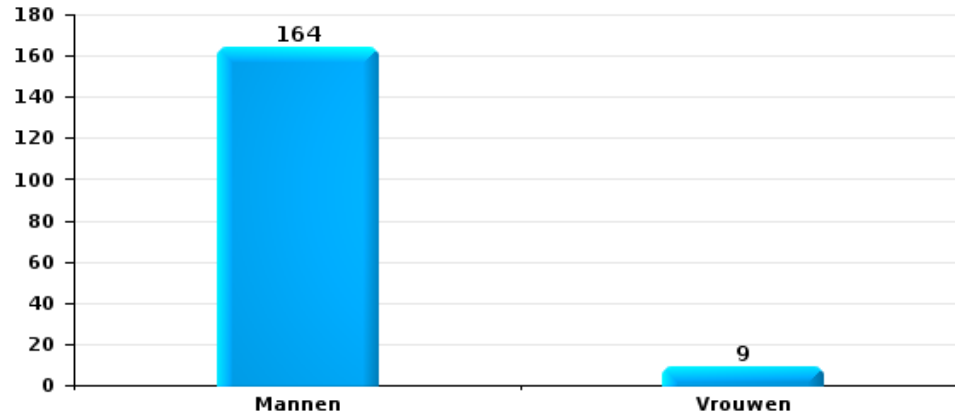
Aantal feitverdachten volgens geslacht





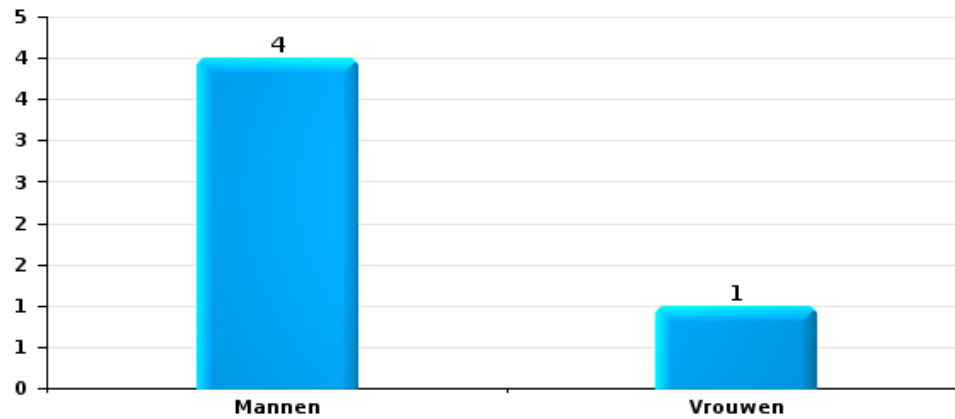
Fietsdiefstal

Aantal feitverdachten volgens geslacht



Zakkenrollerij

Aantal feitverdachten volgens geslacht





2.3. Aantal feitverdachten volgens de leeftijd van de gekende verdachten (Top 5 van hoofdcategorieën)

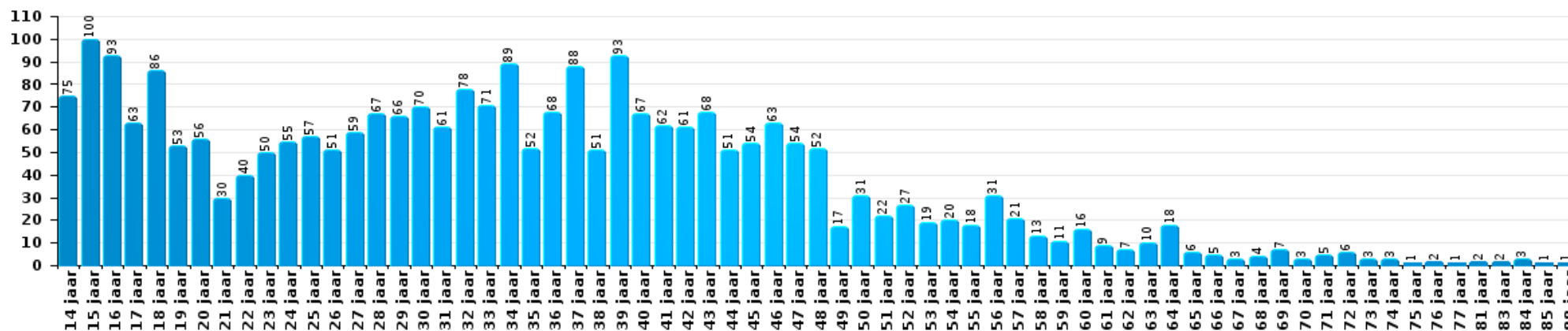
1) Indien eenzelfde verdachte meerdere feiten heeft gepleegd in de beschouwde periode, dan wordt hij ook meerdere keren geteld, al dan niet in dezelfde leeftijdscategorie; 2) Verdachten jonger dan 14 jaar en ouder dan 90 jaar zijn niet weergegeven in de tabel (zie ook de methodologische nota)

Limburg

2023

Diefstal en afpersing

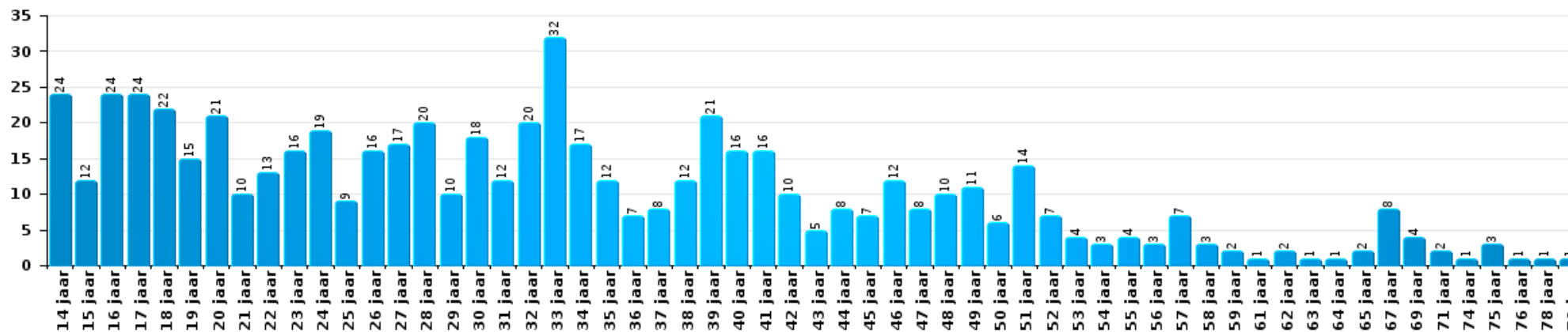
Aantal feitverdachten volgens leeftijd (chronologisch)





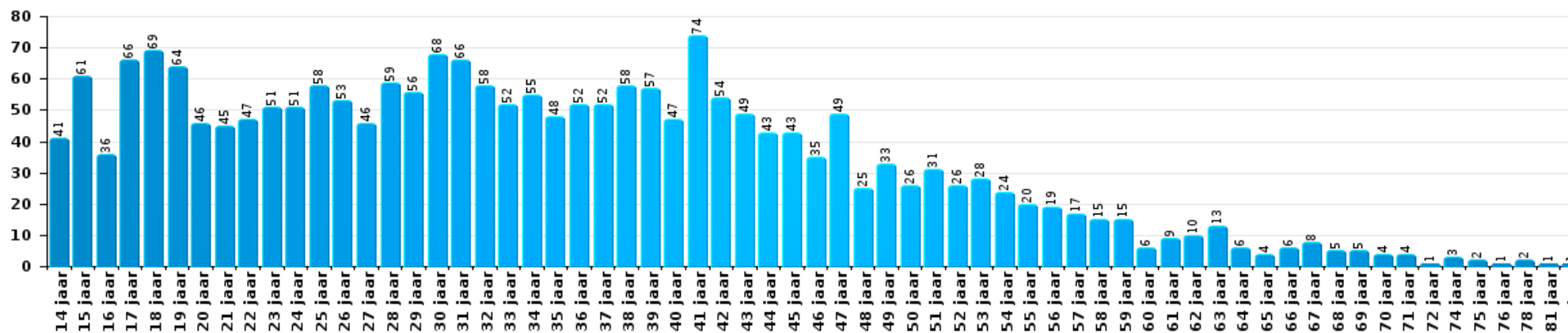
Beschadigen van eigendom

Aantal feitverdachten volgens leeftijd (chronologisch)



Misdr. tegen de lichamelijke integriteit

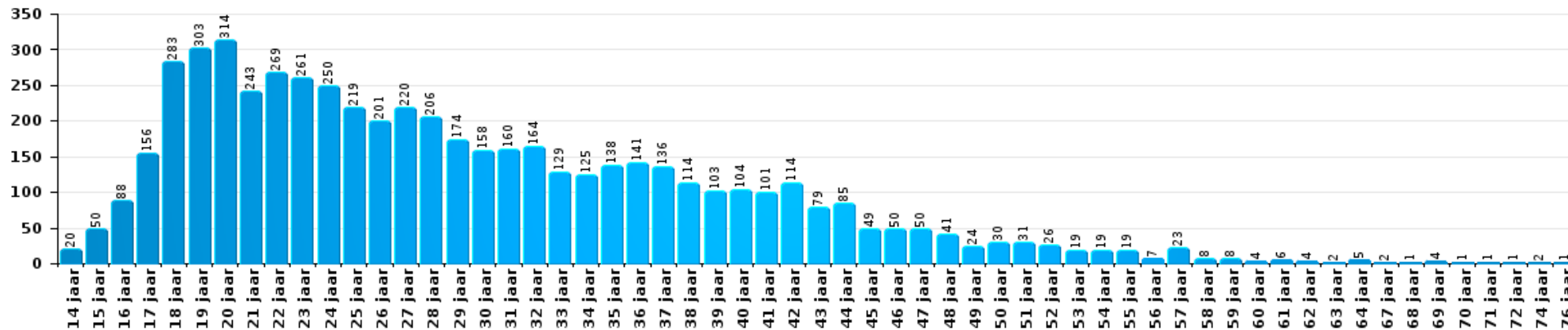
Aantal feitverdachten volgens leeftijd (chronologisch)





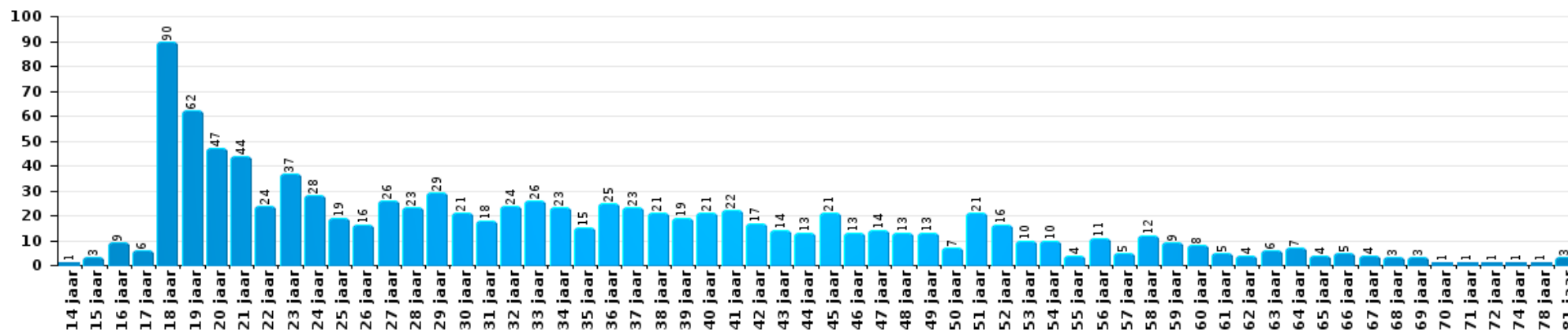
Drugs

Aantal feitverdachten volgens leeftijd (chronologisch)



Bedrog

Aantal feitverdachten volgens leeftijd (chronologisch)





2.4. Aantal feitverdachten volgens de leeftijd van de gekende verdachten (Top 5 van criminele figuren)

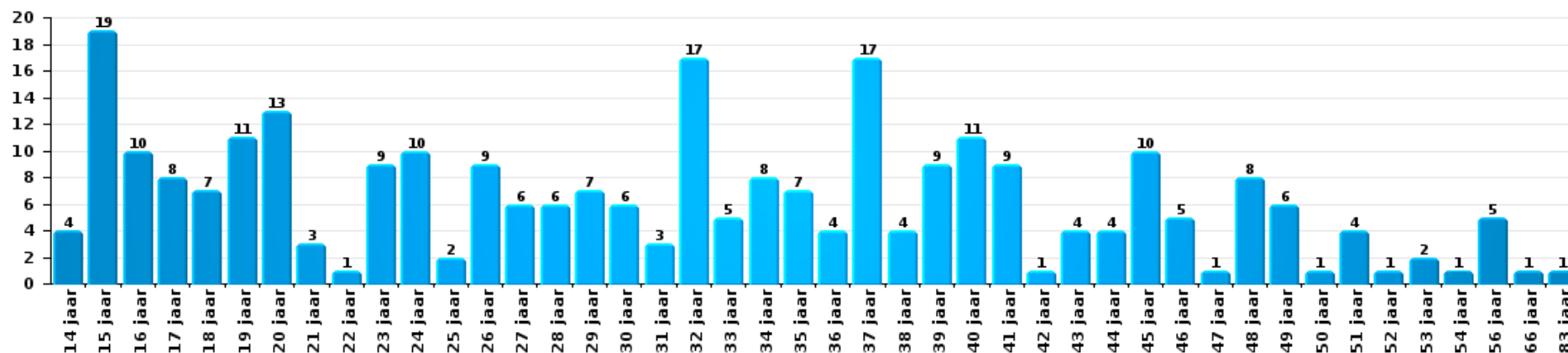
1) Indien eenzelfde verdachte meerdere feiten heeft gepleegd in de beschouwde periode, dan wordt hij ook meerdere keren geteld, al dan niet in dezelfde leeftijdscategorie; 2) Verdachten jonger dan 14 jaar en ouder dan 90 jaar zijn niet weergegeven in de tabel (zie ook de methodologische nota)

Limburg

2023

Inbraak in gebouw (totaal)

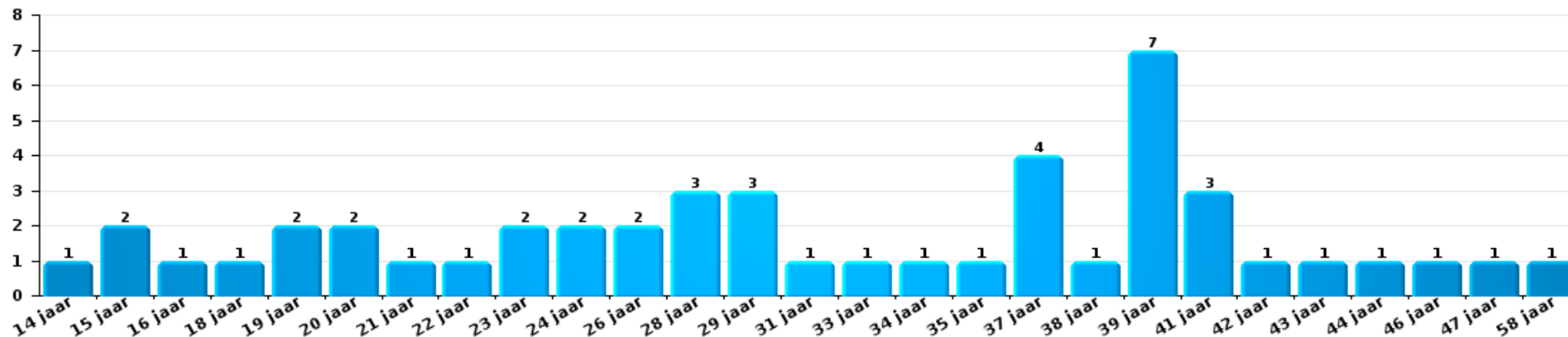
Aantal feitverdachten volgens leeftijd (chronologisch)





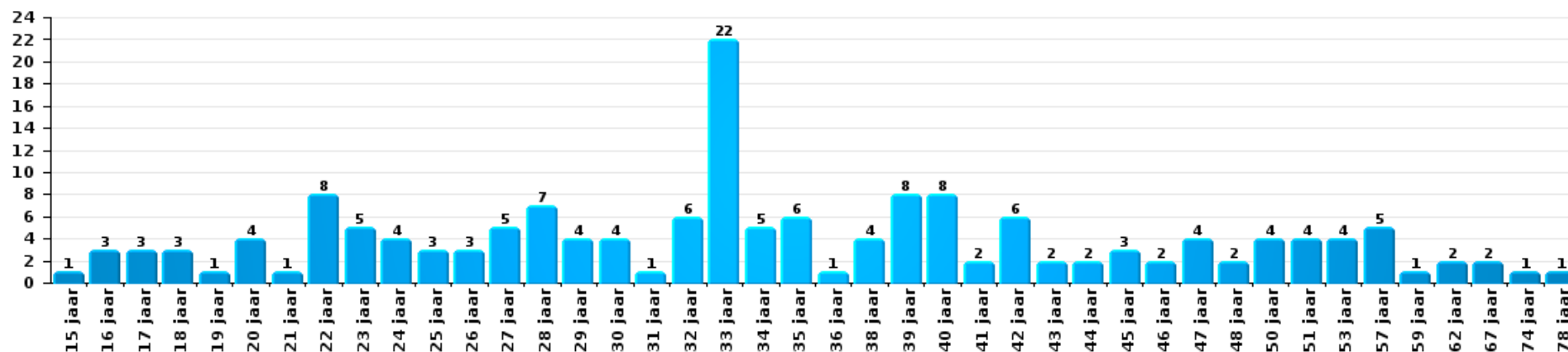
Diefstal uit of aan voertuig

Aantal feitverdachten volgens leeftijd (chronologisch)



Beschadiging van auto

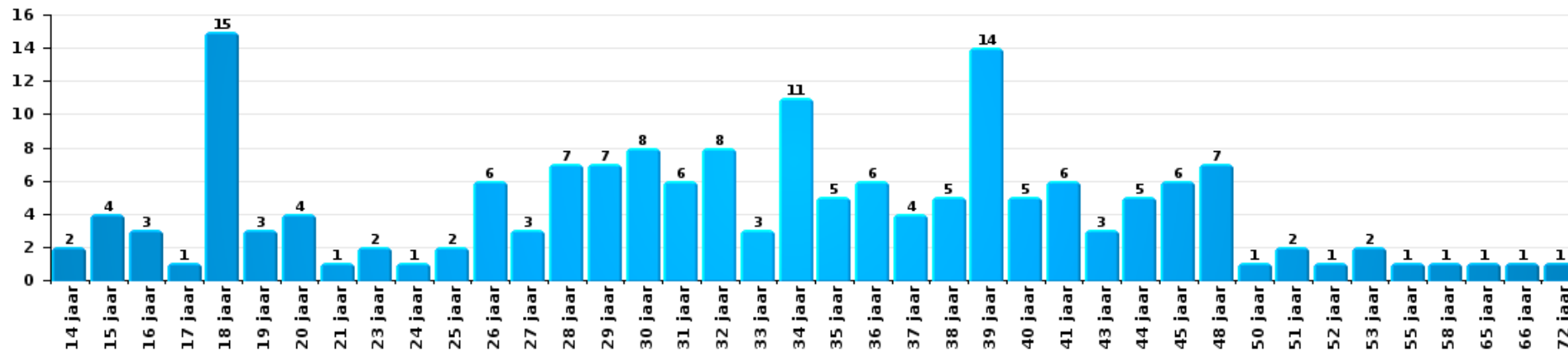
Aantal feitverdachten volgens leeftijd (chronologisch)





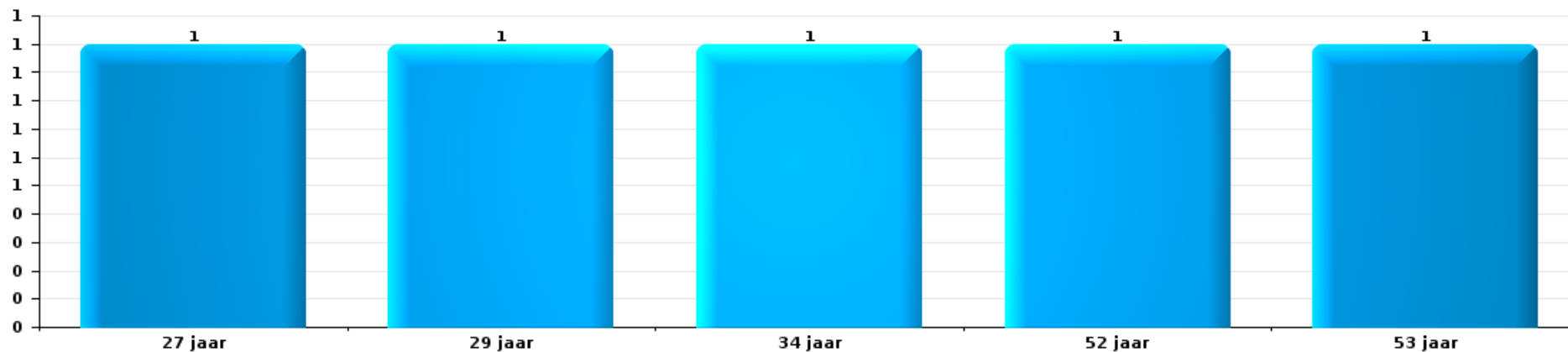
Fietsdiefstal

Aantal feitverdachten volgens leeftijd (chronologisch)



Zakkenrollerij

Aantal feitverdachten volgens leeftijd (chronologisch)



POLITIËLE CRIMINALITEITSSTATISTIEKEN

PLEEGPLAATS: PROVINCIE

Limburg

***Bijlage I: Detailrapport per misdrijfcategorie
Strafwetboek***



Limburg

Inbreuk Strafwetboek

Misd. tegen de lichamelijke integriteit

			2000	2013	2014	2015	2016	2017	2018	2019	2020	2021	2022	2023	
Moord	Oudermoord (moord)	Vol.					1					1			
		Pog.				1									
	Kindermoord (moord)	Vol.					1								
		Pog.			1	1									
	Vergiftiging (moord)	Vol.								1					1
		Pog.	1	1		3	2	1	1	1	1		1	3	2
	tgv opzettelijke brandstichting / ontploffing	Pog.			1						1				
		Vol.	3	5	6	13	4	5	1	1	2	3	3	8	3
Andere	Vol.	3	5	6	13	4	5	1	1	2	3	3	8	3	
	Pog.	5	13	12	17	13	21	8	4	8	11	10	10	10	
Subtotaal			9	19	19	34	22	28	11	8	11	16	21	16	
Doodslag	Oudermoord (doodslag)	Vol.			1			1							
		Pog.	1		1	3			2	1					
	Kindermoord (doodslag)	Vol.								1			1		
		Pog.					1								
	Vergiftiging (doodslag)	Vol.					3		1						
		Pog.				1	1				3			1	
	Roofmoord	Vol.	1												
		Pog.		1						1			1		
	tgv opzettelijke brandstichting / ontploffing	Vol.	1												
		Pog.	1		1	1									
Niet nader bepaald	Vol.	4	1	3	6	2		2	1	1					
	Pog.	8	1	3				1	1			1			
Andere	Vol.		1	4	3			1	6	2	1	1	2	1	
	Pog.	6	23	22	29	29	31	19	36	24	26	30	46		
Subtotaal			22	27	35	43	36	34	33	40	29	30	32	48	
Marteling en mishandeling	Foltering	Vol.		2	2	1	1	1	3	1	3	3	3	2	
		Vol.		1	2	1		3	8	6	5	4	2	6	
	Onmenselijke behandeling	Vol.		1			3	4	1		2	5	4	10	
		Vol.		1								2		1	
Niet nader bepaald	Vol.		1								2				
	Vol.		1								2				
Subtotaal				5	4	2	4	8	12	7	12	12	9	19	
Internationaal humanitair recht	Oorlogsmisdaad	Vol.		1											
		Vol.		1											
Subtotaal				1											


Misd. tegen de lichamelijke integriteit

			2000	2013	2014	2015	2016	2017	2018	2019	2020	2021	2022	2023	
Opz. slagen en/of verwondingen binnen familie	Tussen partners of ex-partners	Vol.	374	1.158	1.178	1.060	1.151	1.211	1.467	1.454	1.310	1.302	1.459	1.454	
		Pog.	2		1		5				1		1		
	Bij algemene familiale moeilijkheden	Vol.	393												
		Pog.	3												
	Door de ouders op een minderjarige	Vol.	16	72	87	95	98	106	99	118	96	132	125	148	
	Door de ouders op kwetsbaar persoon	Vol.				1	5		4	2		3		1	
	Tegen de ouders	Vol.	21	115	115	100	104	141	170	130	150	143	150	191	
		Pog.				1									
Tegen andere bloedverwanten in opgaande of zijlijn	Vol.	5	70	79	68	73	90	109	130	104	92	110	94		
	Pog.		1		1						1				
Subtotaal			814	1.416	1.460	1.326	1.436	1.548	1.849	1.835	1.661	1.673	1.844	1.888	
Opz. slagen en/of verwondingen buiten familie	Vechtpartij (=wederzijdse slagen)	Vol.	376	503	507	517	530	530	629	660	581	718	858	837	
		Pog.	3												
	Slagen aan politie-ambtenaar	Vol.	22	40	52	55	56	38	52	51	62	69	69	72	
		Pog.		1				2					2	2	
	Op een minderjarige door gezaghebbend persoon	Vol.	25	46	52	44	42	35	51	57	51	41	53	45	
	Op een minderjarige hoedanigheid dader onbekend	Vol.	66	75	76	84	81	102	105	90	110	107	145	180	
		Pog.								1					
	Op kwetsbaar persoon door gezaghebbend persoon	Vol.		2	1	3	5		2	5	3	2	4	2	
	Op kwetsbaar persoon (hoedanigheid dader onbekend)	Vol.	1	3	1	3	6	1	5	7	4	7	7	7	
	Op minderjarige dr samenwonende zonder gezagsrel.	Vol.								2		11	7	8	
	Op een scheidsrechter van een sportwedstrijd	Vol.		2	1	2	3		3	1			3	1	
	Slagen aan personeel openbaar vervoer	Vol.		8	7	4	8	7	3	8	5	3	9	12	
	Slagen aan personeel andere openbare dienst	Vol.		12	15	15	11	5	16	8	7	12	13	8	
		Pog.			1			1	1	1					
	Slagen aan medisch beroep	Vol.		7	8	11	10	12	18	10	13	23	29	14	
		Pog.		1						1					
	Slagen aan personeel onderwijsinstelling	Vol.		9	8	9	14	17	30	32	14	22	19	28	
		Pog.			1					1					
Slagen aan cipiers/veiligheidskorps	Vol.			1	2	1	3	8	2		7	2	2		
Niet nader bepaald	Vol.	1.816	1.666	1.625	1.626	1.654	1.553	1.649	1.604	1.142	1.297	1.521	1.597		
	Pog.	27	8	10	6	7	7	4	6	2	2	2	1		
Subtotaal			2.336	2.383	2.366	2.381	2.428	2.313	2.576	2.547	1.994	2.321	2.743	2.816	
Schuldig verzuim	Vol.	11	18	15	8	15	17	11	14	16	18	12	22		
Subtotaal			11	18	15	8	15	17	11	14	16	18	12	22	


Misdr. tegen de lichamelijke integriteit

			2000	2013	2014	2015	2016	2017	2018	2019	2020	2021	2022	2023
Andere opzet. misdr. tg. lichamelijke integriteit	Onthouding verzorging van kind/kwetsbaar persoon	Vol.	4	3	5	2	3	2	7	6	8	8	5	4
	Verlaten kind of kwetsbaar persoon	Vol.		1	2			2	6	3	5	3	2	1
	Achterlaten van een kind in behoeftige toestand	Vol.		4	3	2	2		3	3	2	1	1	1
	Toediening van schadelijke stoffen	Vol.	5	6	5	3	8	7	11	17	14	9	34	20
		Pog.						2						
	Vergiftiging voedingswaren	Vol.	2	1	3	3	1		1	3	1	1		
		Pog.			1	1								
	Kwaadwillige belemmering van het verkeer	Vol.	75	42	68	40	46	55	48	47	58	57	61	62
	Pog.	2						1		1				
Feitelikheden en lichte geweld daden	Vol.	134	151	128	88	102	74	102	62	73	66	76	58	
	Pog.	2												
	Subtotaal		224	208	215	139	162	142	179	141	162	145	179	146
Onopzet. misdr. tg. lichamelijke integriteit	Onopzettelijk doden	Vol.	2	1	1	2			1	5			2	1
	Onopzettelijke slagen en/of verwondingen	Vol.	96	49	47	31	31	26	37	29	30	32	37	36
	Onopzettelijke toediening van schadelijke stoffen	Vol.	1			1			3	1	1		3	1
	Verzuim van onderhoud kind of kwetsbaar persoon	Vol.	5	11	2	2	1	1			1			
		Vol.			1									
	Veroorzaken van een treinongeval	Pog.		1		1							1	
	Hondenbeet	Vol.	9	68	70	89	77	75	77	60	75	88	82	91
Niet nader bepaald	Vol.	2		1		2								
	Subtotaal		115	130	122	126	111	102	118	95	107	120	125	129
	Totaal		3.531	4.207	4.236	4.059	4.214	4.192	4.789	4.687	3.992	4.335	4.965	5.084


Misd. tegen de persoonlijke vrijheid

			2000	2013	2014	2015	2016	2017	2018	2019	2020	2021	2022	2023	
Gijzeling		Vol.	5	4	5	5	2	4	2	5	5	4	2		
		Pog.	1												
		Subtotaal	6	4	5	5	2	4	2	5	5	4	2		
Ontvoering van minderjarige of kwetsbaar persoon	Ouderlijke ontvoering	Vol.		16	8	9	16	9	10	9	11	6	20	13	
		Pog.		1	2		2	1		2	5	2	3	6	
	Andere ontvoering	Vol.	18	4	6	5	5	3	1	1	6	2		3	
		Pog.	1	19	16	18	8	9	6	13	5	8	13	10	
	Subtotaal	19	40	32	32	31	22	17	25	27	18	36	32		
Vrijheidsberoving door particulier		Vol.	15	44	46	37	46	41	47	47	50	44	57	61	
		Pog.		4	3	1		4	3	2	2		5	4	
		Subtotaal	15	48	49	38	46	45	50	49	52	44	62	65	
Totaal			40	92	86	75	79	71	69	79	84	66	100	97	



Zedenmisdrijven

			2000	2013	2014	2015	2016	2017	2018	2019	2020	2021	2022	2023
Verkrachting zonder de dood tot gevolg	Slachtoffer <10j	Vol.	22	29	25	16	28	24	21	31	24	17	11	
		Pog.	1		1		1	1						
	Slachtoffer 10j - 14j	Vol.	13	33	22	24	18	23	19	17	20	24	10	1
		Pog.				1	1				1			
	Slachtoffer 14j - 16j	Vol.	16	31	21	29	24	32	22	23	19	28	7	
		Pog.		3	1							1		
	Slachtoffer 16j - 18j	Vol.	10	16	15	27	21	16	29	40	16	17	8	
		Pog.	1	1					2	2		1	1	
	Slachtoffer meerderjarig	Vol.	39	81	77	84	107	93	102	96	108	88	41	
		Pog.	6	3	3	7	7	10	9	10	3	4	8	
Slachtoffer leeftijd onbekend	Vol.		1	2	3	3	1	1	4	2		2		
	Pog.						1							
	Subtotaal		108	198	167	191	209	201	206	223	194	179	88	1
Verkrachting met gevolg onbekend		Vol.	17	1	1	4	1	3		4		2	2	4
		Pog.	2											
	Subtotaal		19	1	1	4	1	3		4		2	2	4
Verkrachting met de dood tot gevolg (nwSSW)	Slachtoffer meerderjarig	Vol.												1
	Subtotaal													1
Verkrachting zonder de dood tot gevolg (nwSSW)	Slachtoffer <16j	Vol.									4	3	54	84
		Vol.											13	23
	Pog.												1	
	Slachtoffer meerderjarig	Vol.									3	7	74	163
		Pog.											3	4
Subtotaal										7	10	144	275	
Aanranding eerbaarheid met dood tot gevolg	Slachtoffer < 16j	Vol.									1			
		Vol.						1						
	Slachtoffer meerderjarig	Vol.												1
		Pog.												
Subtotaal							1			1		1		
Aanranding eerbaarheid met geweld / bedreiging	Slachtoffer < 16j	Vol.	24	23	21	18	23	20	21	18	17	22	9	
		Pog.						1	1		1	1	1	
	Slachtoffer 16j - 18j	Vol.	8	10	11	6	6	7	6	12	3	6	3	
		Vol.	28	52	44	50	66	57	40	50	61	60	23	
	Slachtoffer meerderjarig	Vol.		4		1	1	4	1	2	1			
		Pog.												
Subtotaal		60	89	76	75	96	89	69	82	83	89	36		



Zedenmisdrijven

			2000	2013	2014	2015	2016	2017	2018	2019	2020	2021	2022	2023	
Aanranding eerbaarheid zonder geweld / bedreiging	Slachtoffer < 16j	Vol.	76	131	118	132	86	104	85	113	103	88	47	1	
		Pog.		2	2	3	5	2	4	5		6	4		
	Slachtoffer 16j - 18j	Vol.	4	24	24	16	16	17	23	26	19	22	7		
		Pog.	1	1		1	2	1		1		1			
	Slachtoffer leeftijd onbekend	Vol.	23	27	34	37	35	49	50	55	57	66	11		
		Pog.	1		3	2	2	1					1	1	
Subtotaal			105	185	181	191	146	174	162	200	179	184	70	1	
Aanranding eerbaarheid niet nader bepaald	Vol.		28	3	2	2		1	2	3		1			
	Pog.		4												
	Subtotaal		32	3	2	2		1	2	3		1			
Aantasting seksuele integrit. zonder dood (nwSSW)	Slachtoffer <16j	Vol.								2	3	5	65	105	
		Pog.											1	2	
	Slachtoffer 16j - 18j	Vol.											1	25	33
		Vol.									7	6	77	113	
	Slachtoffer meerderjarig	Pog.												1	1
Subtotaal										2	10	12	169	254	
Aantasting seksuele integriteit-onbepaald (nwSSW)	Vol.												2		
	Subtotaal												2		
Kinderpornografie	Bezit	Vol.	3	43	38	32	39	41	25	37	47	43	21		
		Vol.	1	45	40	43	51	104	99	174	137	159	7		
	Verspreiding	Pog.			1										
		Vol.			1			8	11	4	16	11	12	2	
	Niet nader bepaald	Vol.			2	1	3	4			1				
Subtotaal		4	88	82	76	93	157	135	215	201	213	40	2		
Pornografie	Vol.		4	3	6	7	8	2	4	3	3	4	10		
	Subtotaal		4	3	6	7	8	2	4	3	3	4	10		
Aanzetting tot ontucht	Slachtoffer minderjarig	Vol.	6	33	41	20	35	31	39	36	37	28	25		
		Pog.				1	3			3					
	Slachtoffer meerderjarig	Vol.	2	11	4			1	1	2	1	3	3		
		Vol.		4	2	1	2	2	5	2	4	1	1		
	Reclame via ICT voor ontucht	Vol.	1	1			1	1		1	1	5	1		
	Andere reclame voor ontucht	Vol.	2	5	5					1	5	2	5		
	Niet nader bepaald	Vol.	94		2	1	1	1			1	1			
Subtotaal		105	54	54	23	42	36	46	50	46	42	30			



Zedenmisdrijven

			2000	2013	2014	2015	2016	2017	2018	2019	2020	2021	2022	2023	
Uitbuiting van iemands ontucht	Slachtoffer minderjarig	Vol.	2	3	3	2	4		4	6	5	8			
		Pog.		1	1										
	Slachtoffer meerderjarig	Vol.	7	9	14	12	6	7	22	18	20	23	5	1	
		Pog.				1									
	Leeftijd slachtoffer niet nader bepaald	Vol.	4	1											1
		Pog.	1												
Leeftijd slachtoffer onbekend	Vol.	17	3	1		2	1	9	1	3	1				
	Subtotaal		31	17	19	15	12	8	35	25	28	32	5	2	
Openbare zedenschennis	Handelingen (exhibitionisme, enz.)	Vol.	111	123	110	95	78	99	84	108	118	97	72	1	
		Pog.	1		1		1				1				
	Geschriften, afbeeldingen, voorwerpen	Vol.	37	19	29	40	49	75	62	69	74	77	45		
		Pog.									1				
	Schunnigheden in het openbaar	Vol.		1	2	1	4	1	3	1	2	1	2		
	Exhibitionisme (nwSSW)	Vol.											7	99	
	Extreem pornograf. of gewelddadige inhoud (nwSSW)	Vol.											3	15	
Niet nader bepaald	Vol.	8		1	1		1		1	2					
	Subtotaal		157	143	143	137	131	177	149	179	198	175	129	115	
Voyeurisme	Observatie/opname van naaktheid of intimiteit	Vol.	5	10	7	5	18	13	24	21	28	37	13		
		Pog.	1					2							
	Verspreiding opname naaktheid of intimiteit	Vol.				7	21	23	18	45	50	21			
		Pog.							2	1	1	1			
Niet nader bepaald	Vol.						2								
	Subtotaal		6	10	7	5	25	34	51	41	74	88	35		
Voyeurisme rechtstreeks (nwSSW)	Slachtoffer <16j	Vol.											9	7	
	Slachtoffer 16j - 18j	Vol.												1	
	Slachtoffer meerderjarig	Vol.											5	8	
	Subtotaal												14	16	
Voyeurisme via technisch/ander hulpmiddel (nwSSW)	Slachtoffer <16j	Vol.									1		12	14	
	Slachtoffer 16j - 18j	Vol.											8	3	
	Slachtoffer meerderjarig	Vol.								1	1	29	30		
	Subtotaal									2	1	49	47		
Verspreiding van seksueel getinte inhoud (nwSSW)	Slachtoffer <16j	Vol.									1		5	26	
		Vol.												6	
	Slachtoffer 16j - 18j	Pog.												2	
		Vol.												4	18



Zedenmisdrijven

			2000	2013	2014	2015	2016	2017	2018	2019	2020	2021	2022	2023	
		Subtotaal									1		9	52	
Versprei. seks. inhoud kwaad opzet/winst (nwSSW)	Slachtoffer <16j	Vol.											13	21	
		Pog.											1	1	
	Slachtoffer 16j - 18j	Vol.												4	13
		Pog.													3
	Slachtoffer meerderjarig	Vol.												19	57
		Pog.													2
		Subtotaal											37	97	
Verspreiding seks. inhoud-onbepaald (nwSSW)		Vol.											1		
		Subtotaal											1		
Vruchtafdrijving zonder toestemming van de vrouw	Niet nader bepaald	Vol.				2									
		Pog.	1												
		Subtotaal	1			2									
Grooming (contact via ICT met minderjarige < 16 j)		Vol.			11	11	17	13	10	16	12	7			
		Pog.								1		1			
		Subtotaal			11	11	17	13	10	17	12	8			
Grooming offline - zonder ICT (nwSSW)	Slachtoffer <16j	Vol.											2	5	
		Vol.												2	
		Subtotaal											2	7	
Grooming online - met ICT (nwSSW)	Slachtoffer <16j	Vol.										1	9	22	
		Vol.											3	4	
		Subtotaal										1	12	26	
Seks. uitbuiting minderjarigen-prostitutie (nwSSW)	Aanzetten plegen van ontucht/prostit. (nwSSW)	Vol.											3	12	
	Werven voor ontucht/prostit. (nwSSW)	Vol.												1	
	Seks. uitbuiting minderjarigen-onbepaald (nwSSW)	Vol.												1	
		Subtotaal											3	14	
Beelden seksueel misbruik minderjarigen (nwSSW)	Productie/verspreid. beelden seks. misbr. (nwSSW)	Vol.										1	37	27	
	Bezitten/verwerven beelden seks. misbruik (nwSSW)	Vol.										1	10	26	
	Toegang tot beelden seks. misbruik (nwSSW)	Vol.										1		3	
		Subtotaal										3	47	56	
Misbruik van prostitutie - meerderjarige (nwSSW)		Vol.											2	18	
		Subtotaal											2	18	
Niet-naleving verbod seksuele delinquent (nwSSW)		Vol.											1	1	
		Subtotaal											1	1	



Zedenmisdrijven

		2000	2013	2014	2015	2016	2017	2018	2019	2020	2021	2022	2023
	Totaal	632	791	738	737	776	900	872	1.037	1.044	1.048	946	989


Misd. tegen andere morele waarden en gevoelens

			2000	2013	2014	2015	2016	2017	2018	2019	2020	2021	2022	2023
Belaging	Pesterij per telefoon (OLD)	Vol.	124											
		Vol.	185	1.331	1.348	1.254	1.164	1.191	1.296	1.315	1.437	1.530	1.572	1.676
		Pog.	3											
	Subtotaal	312	1.331	1.348	1.254	1.164	1.191	1.296	1.315	1.437	1.530	1.572	1.676	
Grafschennis	Vol.	30	8	17	16	19	16	18	18	14	12	10	14	
	Subtotaal	30	8	17	16	19	16	18	18	14	12	10	14	
Schending van het beroepsgeheim	Vol.	8	8	8	11	9	12	12	7	17	14	13	12	
	Subtotaal	8	8	8	11	9	12	12	7	17	14	13	12	
Schending van de eer	Laster en eerroof	Vol.	198	268	289	263	295	282	297	319	292	276	285	332
		Pog.								1				
	Lasterlijke aangifte	Vol.	11	15	15	16	10	9	9	15	15	11	7	9
		Pog.												
	Lasterlijke aantijging	Vol.	63	49	36	42	42	32	43	30	32	48	33	19
		Pog.	1											
	Kwaadwillige ruchtbaarmaking	Vol.	15	10	14	10	14	7	10	5	6	8	10	12
	Beledigingen (Wanbedrijf)	Vol.	39	193	207	149	134	157	145	150	154	146	150	138
Niet nader bepaald	Vol.	2	1	1	2	4	2	1						
Subtotaal	329	536	562	482	499	489	505	520	499	489	485	510		
Persoonlijke levenssfeer	Heimelijke nachtelijke binnendringing	Vol.	13	3	2	1	1		1	2	2		1	3
		Vol.	90	92	107	93	96	92	110	85	89	97	86	107
	Woonstschennis door particulier	Pog.	2	1	2	1	4	1			1	1	1	
	Schending van het briefgeheim	Vol.	6	15	20	15	14	13	8	17	22	8	6	18
Subtotaal	111	111	131	110	115	106	119	104	114	106	94	128		
Nachtlawaai	Vol.	111	74	31	78	49	27	37	28	15	9	16	8	
		Pog.	1											
	Subtotaal	112	74	31	78	49	27	37	28	15	9	16	8	
Misbruik van gegevens uit strafdossier	Vol.		2				1			1			1	
	Subtotaal		2				1			1			1	
Schenden van communicatie door particulier	Vol.		6	7	8	7	10	5	4	5	4	3	8	
	Subtotaal		6	7	8	7	10	5	4	5	4	3	8	
Misbruik zwakheden personen	Vol.		3	6	7	6	4	10	11	7	10	10	5	
	Subtotaal		3	6	7	6	4	10	11	7	10	10	5	
Privacy minderjarige: publicatie van de identiteit	Vol.						1			1	1		1	
	Subtotaal						1			1	1		1	


Misdr. tegen andere morele waarden en gevoelens

		2000	2013	2014	2015	2016	2017	2018	2019	2020	2021	2022	2023
Privacy zeden: publicatie identiteit slachtoffer	Vol.					1	3	4	4	9	3	11	18
	Pog.											1	
	Subtotaal					1	3	4	4	9	3	12	18
Cyberlokking (lokken van minderjarige via ICT)	Vol.				8	5	6	7	19	7	7	8	6
	Pog.								1				
	Subtotaal				8	5	6	7	20	7	7	8	6
Aantrekken/gebruiken van kind of kwetsbaar persoon	Vol.					2	1			1	3	1	
	Pog.							2	1				
	Subtotaal					2	1	2	1	1	3	1	
Bezetting andermans goed (kraken)	Binnendringen/bezetten/verblijven (niet bewoond)	Vol.						9	14	35	21	22	45
		Pog.							1				
	Binnendringen/bezetten/verblijven (bewoond)	Vol.							1	2	3	6	8
	Geen gevolg geven bevel ontruiming/uithuiszetting	Vol.							1				
	Subtotaal							9	17	37	24	28	53
	Totaal	902	2.079	2.110	1.974	1.876	1.867	2.024	2.049	2.164	2.212	2.252	2.440


Misd. tegen het juridisch statuut van het kind

			2000	2013	2014	2015	2016	2017	2018	2019	2020	2021	2022	2023
Niet-afgeven van kinderen	Door de ouders	Vol.	37	9	4	10	8	9	4	13	19	8	13	10
		Pog.					1							
	Door persoon ermee belast	Vol.				1	2	1			1			
		Subtotaal	37	9	4	10	9	12	5	13	20	8	13	10
Niet aangifte van een geboorte		Vol.			2	3			1		2			1
		Subtotaal			2	3			1		2			1
Niet nader bepaald		Vol.		2										
		Subtotaal		2										
		Totaal	37	11	6	13	9	12	6	13	22	8	13	11



Diefstal en afpersing

			2000	2013	2014	2015	2016	2017	2018	2019	2020	2021	2022	2023
Diefstal met vzo	Met geweld	Vol.	329	209	235	240	179	176	156	175	122	121	139	99
		Pog.	106	56	44	54	45	60	43	44	31	22	29	28
	Zonder geweld	Vol.	6.820	5.790	5.810	5.276	4.724	4.229	3.759	3.181	1.968	2.076	2.422	2.236
		Pog.	2.450	2.352	2.190	2.240	1.909	1.704	1.541	1.319	957	885	965	985
		Subtotaal	9.705	8.407	8.279	7.810	6.857	6.169	5.499	4.719	3.078	3.104	3.555	3.348
Diefstal zonder vzo	Met geweld	Vol.	68	166	161	169	147	97	112	102	76	69	87	102
		Pog.	21	21	22	26	23	18	16	13	10	10	12	14
	Zonder geweld, Zakkenrollerij	Vol.	544	1.443	1.049	836	856	682	607	559	194	228	314	226
		Pog.	5	5	8	4	8	3	2	2	1	3	1	1
	Zonder geweld, Gebruiksdiefstal	Vol.	24	9	12	12	10	23	21	14	13	15	15	18
		Pog.					1							1
	Zonder geweld, Huisdiefstal	Vol.	124	243	202	207	232	213	229	197	137	182	203	248
		Pog.	1	1	1	3	3	2	3	1	1		1	1
	Zonder geweld	Onb.	50											
		Vol.	10.598	9.802	9.169	8.641	7.846	7.312	7.062	6.736	4.618	4.730	5.935	5.673
		Pog.	217	180	169	163	177	200	199	152	112	121	144	168
	Subtotaal	11.652	11.870	10.793	10.061	9.303	8.550	8.251	7.776	5.162	5.358	6.712	6.452	
Diefstal niet nader bepaald	Vol.		3.962	46	45	57	53	36	36	35	16	15	19	15
		Pog.	1.284		2	6	1		1	1				
	Subtotaal	5.246	46	47	63	54	36	37	36	16	15	19	15	
Afpersing	Vol.		53	90	105	98	127	103	100	107	109	132	164	186
		Pog.	15	48	43	63	60	39	84	67	51	58	104	132
	Subtotaal	68	138	148	161	187	142	184	174	160	190	268	318	
Vervaardiging valse sleutels	Vol.		2				1		1		1			
		Subtotaal	2				1		1		1			
Moeskopperij	Vol.		7											
		Subtotaal	7											
	Totaal	26.680	20.461	19.267	18.095	16.402	14.897	13.972	12.705	8.417	8.667	10.554	10.133	



Bedrog

			2000	2013	2014	2015	2016	2017	2018	2019	2020	2021	2022	2023
Witwassen	Vol.	6	50	48	45	31	72	85	95	185	192	161	185	
	Pog.		1				1	2	2	3	2	1	6	
	Subtotaal	6	51	48	45	31	73	87	97	188	194	162	191	
Heling	Vol.	78	74	74	58	62	62	46	47	45	38	49	56	
	Pog.		1	2	1		1	2	1					
	Vol.	39	34	17	4	2	8	4	5	5	2	3	4	
	Vol.	52	1	5			1	1	2		1	1	1	
	Pog.	2												
Subtotaal	171	110	98	63	64	72	53	55	50	41	53	61		
Flessentrekkerij	Vol.	200	70	48	40	47	36	39	45	19	20	20	33	
	Pog.					1								
	Vol.	21	29	13	37	23	15	20	15	26	10	17	28	
	Pog.	1												
	Vol.	16	10	8	12	10	12	17	12	12	9	4	24	
	Vol.	14	16	21	12	14	10	8	9	13	5	6	12	
	Pog.	1												
Subtotaal	265	125	90	101	95	73	84	81	70	44	47	97		
Private omkoping	Vol.		1	1				3	2	1				
	Pog.			1				1			1			
	Subtotaal		1	2				4	2	1	1			
Verduistering en bedrieglijke vernietiging	Onb.	1												
	Vol.	290	221	183	184	180	146	142	124	151	146	172	197	
	Pog.	4					1							
	Vol.	1	7	7	7	7	8	9	8	5	11	7	3	
	Vol.							2	1			1		
	Pog.							1						
	Vol.	4	14	11	15	11	7	9	11	6	7	6	6	
	Pog.									1				
	Vol.	9	6		3	1	1	2	2	2	1			
	Pog.								1					
Vol.	4	2	5	1	5		1		2	1		1		
Vol.	48	20	10	13	5	10	12	5	1	2	4	3		
Subtotaal	361	270	216	223	209	173	178	152	168	168	190	210		



Bedrog

			2000	2013	2014	2015	2016	2017	2018	2019	2020	2021	2022	2023	
Oplichting	Internetfraude	Vol.		488	631	652	725	791	1.183	1.852	2.999	2.837	2.780	2.996	
		Pog.		90	102	129	104	109	182	171	211	156	165	137	
	Oplichting zonder internet	Vol.	4	437	432	438	436	386	438	397	318	298	408	387	
		Pog.		82	75	68	64	71	78	70	36	31	57	33	
	Niet nader bepaald	Vol.	574												
		Pog.	61												
Subtotaal			639	1.097	1.240	1.287	1.329	1.357	1.881	2.490	3.564	3.322	3.410	3.553	
Bedriegerij	Verkochte waren / geleverd werk	Vol.	25	14	7	8	6	2	3	2	5	4	6	2	
		Pog.	1	1			1								
	Munten	Vol.	1			1					2				
	Frauduleuze overdracht van wissels	Vol.						1	1						
	Frauduleuze overdracht van facturen	Vol.	3		1					1					
	Waarzeggerij	Vol.	1												
	Niet nader bepaald	Vol.	1	2	1				1	1	1				
Subtotaal			32	17	9	9	6	3	5	5	8	4	6	2	
Misbruik van vertrouwen en verwante misd.	Misbruik van vertrouwen	Vol.	419	476	489	445	421	396	502	411	404	383	434	384	
		Pog.	4	2	1		1		1	1	2	2	2	1	
	Misbruik van zwakheden	Vol.	30	16	17	14	13	22	21	27	26	29	23	25	
Subtotaal			453	494	507	459	434	419	523	439	432	414	459	410	
Misbruik van maatschappelijk vermogen	Door vennootschappen	Vol.		24	19	13	9	11	10	21	8	3	9	8	
	Door VZW	Vol.	3	1	2	1									
	Niet nader bepaald	Vol.		2		5	1	1	1	5	3	2	1		
	Andere	Vol.	2	7	4	4	4	5	4	4	6	3	2	5	2
		Pog.	1												
Subtotaal			6	34	25	23	14	17	15	32	14	7	15	10	
Misd. ivm insolventie	Door de curator	Vol.										1			
	Door derden	Vol.		3	14	15	7	11	4	18	6	15	16	14	
	Door de schuldenaar	Vol.		49	47	43	43	47	65	97	83	63	83	70	
		Pog.		1											
	Niet nader bepaald	Vol.	6	72	55	52	33	14	12	11	16	13	14	12	
Subtotaal			6	125	116	110	83	72	81	126	105	92	113	96	
Bedrieglijk onvermogen		Vol.	2	23	32	24	34	13	5	13	6	10	5	6	
Subtotaal			2	23	32	24	34	13	5	13	6	10	5	6	
Ongedekte cheques		Vol.	153	3	5	2	1	2	1						
		Pog.	3												



Bedrog

		2000	2013	2014	2015	2016	2017	2018	2019	2020	2021	2022	2023
	Subtotaal	156	3	5	2	1	2	1					
	Totaal	2.097	2.350	2.388	2.346	2.300	2.274	2.917	3.492	4.606	4.297	4.460	4.636



Beschadigen van eigendom

			2000	2013	2014	2015	2016	2017	2018	2019	2020	2021	2022	2023	
Opzettelijke brandstichting	In een bewoonde plaats (bij dag)	Vol.	8	6	11	12	14	12	14	13	15	15	9	14	
		Pog.	1	1	3	2		1	2	1	2		4	1	
	In een bewoonde plaats (bij nacht)	Vol.	10	35	19	21	24	13	20	17	17	17	25	30	24
		Pog.	4	6		1	2	5	2	1	1	1	1	2	4
	in een bewoonde plaats (onbepaald tijdstip)	Vol.	1	2	3		1	1		1	1			1	
		Pog.		1			1	1	1			3	1		
	In een andere plaats (bij dag)	Vol.	49	56	53	68	58	74	82	61	59	60	60	60	68
		Pog.	5	2	1	3	3	5	5		3	2	2	2	1
	In een andere plaats (bij nacht)	Vol.	60	95	92	89	101	90	121	75	76	76	52	66	62
		Pog.	1	4	1	4	6	4	5	4	4	4		3	3
	In een andere plaats (onbepaald tijdstip)	Vol.	24	23	27	19	20	23	25	16	15	15	10	19	15
		Pog.	1		3	2	2	7	4	2	1	1	1	1	
	Niet nader bepaald	Vol.	39		1	2				1	3			2	
		Pog.	4		1										
Subtotaal			207	231	215	223	232	236	282	194	197	167	199	192	
Opzettelijke vernieling door ontploffing	In een bewoonde plaats (bij dag)	Vol.		1	2	1		1						1	
		Vol.	1	2	3	4	2	4	1	4			6	2	2
	In een bewoonde plaats (bij nacht)	Pog.	1												
		Pog.			1										
	In een bewoonde plaats (onbepaald tijdstip)	Vol.													
		Vol.	2		2	3	1	3	1	1	7	3	2	1	
	In een andere plaats (bij dag)	Vol.	5	18	18	11	15	5	3	13	7	5	10	3	
		Pog.	1									1		1	
In een andere plaats (bij nacht)	Vol.	2	10	4	3	1	1			6	1	2	1		
	Vol.	4									1				
In een andere plaats (onbepaald tijdstip)	Vol.	2	10	4	3	1	1			6	1	2	1		
	Vol.	4									1				
Subtotaal			16	31	30	22	19	14	5	18	22	15	17	8	
Onopzettelijke brandstichting	Vol.		312	240	219	234	221	191	242	172	209	129	137	115	
	Pog.		1												
	Subtotaal			313	240	219	234	221	191	242	172	209	129	137	115
Vernieling, onbruikbaarmaking, beschadiging	Met vzo	Vol.	597	78	75	58	67	67	42	40	34	49	27	24	
		Pog.	2					1							
	Vernieling van landbouwgoederen	Vol.	12	17	23	14	8	11	15	11	11	8	4	15	
		Pog.	1			1					1				
	Niet nader bepaald	Vol.	1.001	5	6	6	4	4	6	10	1	2	4	2	
		Pog.	20												
Subtotaal			1.633	100	104	79	79	82	64	61	47	59	35	41	


Beschadigen van eigendom

			2000	2013	2014	2015	2016	2017	2018	2019	2020	2021	2022	2023	
Vandalisme	Op voertuigen	Onb.	9												
		Vol.	1.816	2.709	2.437	2.349	2.012	2.245	2.166	1.984	1.630	1.600	1.719	1.724	
		Pog.	4	1	3	4	1	5	3	3	3	2	1	2	
	Op andere roerende goederen	Vol.	1.523	510	498	470	445	489	487	457	436	512	547	537	
		Pog.	2	1		1					3		1		
	Graffiti	Vol.	38	127	143	180	167	198	136	140	125	96	162	105	
	Andere vernielingen op onroerende goederen	Vol.	1.157	2.167	2.081	2.066	1.994	1.929	1.768	1.766	1.528	1.665	1.504	1.549	
		Pog.	7	2	3	3	1	3	1		1	2	2	1	
	Beschadiging van afsluiting	Vol.	275	131	102	106	107	209	155	158	74	64	87	73	
		Pog.	3					1							
			Subtotaal	4.834	5.648	5.267	5.179	4.727	5.079	4.716	4.508	3.800	3.941	4.023	3.991
			Totaal	7.003	6.250	5.835	5.737	5.278	5.602	5.309	4.953	4.275	4.311	4.411	4.347


Misd. tegen de veiligheid van de staat

			2000	2013	2014	2015	2016	2017	2018	2019	2020	2021	2022	2023
Koning en regering	Vol.											2		
	Subtotaal											2		
Inwendige staatsveiligheid	Vol.		1		1	3	1		1		2	1	1	1
	Subtotaal		1		1	3	1		1		2	1	1	1
Uitwendige staatsveiligheid	Vol.			1	2	2	2	2	7	5	6	6	1	10
	Subtotaal			1	2	2	2	2	7	5	6	6	1	10
Terrorisme	Terroristische groep	Vol.		4	3	8	15	5	7	1	5	2	2	2
		Pog.			1									
	Verspreiden boodschap die aanzet tot terrorisme	Vol.				5	2			7		1		1
		Subtotaal			4	3	14	17	5	7	8	5	3	2
Totaal			1	5	6	19	20	7	15	13	13	12	4	14


Misd. tegen de openbare veiligheid

			2000	2013	2014	2015	2016	2017	2018	2019	2020	2021	2022	2023	
Criminele organisatie	Vol.		2	8	27	18	20	20	26	22	17	19	17	20	
	Subtotaal		2	8	27	18	20	20	26	22	17	19	17	20	
Vereniging van misdadigers	Vol.		10	61	63	86	102	106	116	123	85	67	74	97	
	Pog.								1	1					
	Subtotaal		10	61	63	86	102	106	117	124	85	67	74	97	
Ontvluchting van gevangenen	Gewone ontvluchting	Vol.	10	22	21	22	13	11	12	21	11	9	23	10	
		Pog.			1									1	
	Gekwalificeerde ontvluchting	Vol.	7			1									
		Pog.			1					1					
	Niet teruggekeerd uit verlof	Vol.		53	35	31	19	21	23	20	19	13	34	26	
	Niet naleving elektronisch toezicht	Vol.		40	99	79	60	53	68	52	53	63	90	127	
	Niet nader bepaald	Vol.	19	4	7	4	3	3	4	2	1	1	4	7	
Pog.		1													
	Subtotaal		37	119	164	137	95	88	107	96	84	86	151	171	
Verberging	Verberging van een misdadiger	Vol.					1	1	1	1	2	1	1		
		Subtotaal					1	1	1	1	2	1	1		
Bedreigingen	Bedreiging met een aanslag	Vol.	2	110	100	87	97	122	54	20	114	62	18	10	
		Pog.				1					1				
	Mondeling	Vol.	1.654	1.248	1.275	1.176	1.101	1.058	1.066	1.047	922	873	867	908	
		Pog.	1							1					
	Schriftelijk	Vol.	131	379	352	337	390	362	401	423	400	418	428	401	
		Pog.	1	1											
	Onb.	Vol.	1												
		Pog.													
	Door gebaren, zinnebeelden	Vol.	406	374	397	336	318	326	451	519	477	477	581	567	
		Pog.	1												
Bommelding	Vol.	8	10	11	12	17	18	26	19	18	20	17	27		
	Pog.												1		
Niet nader bepaald	Vol.	136	5	12	11	11	7	13	17	5	3	3	6		
	Pog.	10													
	Subtotaal		2.351	2.127	2.147	1.960	1.934	1.893	2.011	2.046	1.937	1.853	1.914	1.920	
	Totaal		2.400	2.315	2.401	2.201	2.152	2.108	2.262	2.289	2.125	2.026	2.157	2.208	


Misd. tegen gezag van de overheid

			2000	2013	2014	2015	2016	2017	2018	2019	2020	2021	2022	2023
Geweld tegen overheidspersonen	Vol.		15	17	23	15	15	22	23	17	31	19	12	17
	Pog.								1					
	Subtotaal		15	17	23	15	15	22	24	17	31	19	12	17
Weerspannigheid	Gewapende weerspannigheid	Vol.	11	49	54	46	46	48	43	40	49	47	48	38
		Pog.							2					1
	Ongewapende weerspannigheid	Vol.	121	216	244	235	233	237	288	226	264	247	250	260
		Pog.				1								
	Niet nader bepaald	Vol.	24	2	8	4	3	1	6	2	6	1	3	1
		Pog.	2											
	Subtotaal		158	267	306	286	282	286	339	268	319	295	302	299
Smaad	Vol.		104	80	85	85	86	99	107	88	109	102	85	86
	Pog.		1			1								
	Subtotaal		105	80	85	85	87	99	107	88	109	102	85	86
Weigering medewerking (informatica en telecom)	Vol.							4	6	4	2	3	2	4
	Subtotaal							4	6	4	2	3	2	4
Andere misdrijven	Zegelverbreking	Vol.	20	22	23	18	17	28	19	26	30	12	15	5
	Belemmering uitoefening rechtspraak	Vol.	2		2	1	1	1	1	1	1		1	
	Belemmering uitvoering openbare werken	Vol.												1
	Drukwerk zonder verantwoordelijke uitgever	Vol.	4								1			1
	Begraveniswetten	Vol.			1									
	Loterijen, speelhuizen en pandhuizen	Vol.	1									1		
	Nijverheid, koophandel en openbare veilingen	Vol.						11	3	3	5	2	3	
	Subtotaal		27	22	26	19	18	40	23	30	37	15	19	7
	Totaal		305	386	440	405	402	451	499	407	498	434	420	413


Misd. tegen de openbare trouw

			2000	2013	2014	2015	2016	2017	2018	2019	2020	2021	2022	2023	
Valsheid in geschriften	Schriftvervalsing	Vol.	357	334	299	331	269	280	255	281	250	222	254	212	
		Pog.	4		1	1	1	2	1		4	2	1	1	
	Gebruik van valse en vervalste geschriften	Vol.	45	91	74	88	59	80	77	87	105	81	94	94	
		Pog.	2	1	4					3		3			
	Subtotaal		408	426	378	420	329	362	336	368	362	305	349	307	
Aanmatiging	Inmenging in openbare ambten	Vol.	3							1					
	Van ambten	Vol.	15	22	18	23	17	16	12	22	13	11	19	21	
	Van titels	Vol.	1	7	2	2	2	2	2	3		10	5	5	
	Van graden	Vol.			1	1	1						1		
	Van kledij, eretekens, enz.	Vol.	1	1		3						2		1	
	Van naam	Vol.	59	126	115	132	136	148	161	198	299	339	341	328	
		Pog.	1												
	Niet nader bepaald	Vol.				1	2	2		2					
	Pog.	2													
Subtotaal		82	156	136	162	158	168	175	226	312	362	366	355		
Namaking / Vervalsing	Namaking	Vol.	8	31	45	27	27	21	63	52	47	42	58	47	
		Pog.							3		1				
	Vervalsing	Vol.	26	18	19	38	31	33	31	32	32	31	26	43	26
		Pog.	2										2	1	
Niet nader bepaald	Vol.	3		1	1				1						
Subtotaal		39	49	65	66	58	54	97	85	79	68	103	74		
Valse munt	Uitgifte	Vol.	206	56	48	125	147	102	78	48	50	34	30	17	
		Pog.	9	1	2	5	14	12	8	2	4	3	5		
	Niet nader bepaald	Vol.	54		3	2	1	1							
		Pog.	1												
	Andere	Vol.	55	6	4	10	16	7	5	11	9	18	8	5	
	Pog.	1													
Subtotaal		326	63	57	142	178	122	91	61	63	55	43	22		
Valsheid voor het gerecht	Valse getuigenis	Vol.	5	2	4	3			5	2	1	4			
	Valse verklaringen	Vol.	21	18	21	30	23	33	29	17	26	11	19	14	
		Pog.							1						
	Valse eedaflegging	Vol.	2	2	4	8	4	5	4	2	3	2	4	1	
	Verleiding van getuigen	Pog.												1	
Vervalsing van registratie	Vol.	2			1			2		1					
Subtotaal		30	22	29	42	27	38	41	21	31	17	23	16		



Misd. tegen de openbare trouw

		2000	2013	2014	2015	2016	2017	2018	2019	2020	2021	2022	2023
	Totaal	885	716	665	832	750	744	740	761	847	807	884	774



Misdr. tegen de familie

		2000	2013	2014	2015	2016	2017	2018	2019	2020	2021	2022	2023
Bigamie	Vol.	2	1	1				1		2			
	Subtotaal	2	1	1				1		2			
Familieverlating	Vol.	52	20	36	20	14	11	13	11	9	8	12	20
	Subtotaal	52	20	36	20	14	11	13	11	9	8	12	20
Weigering recht op persoonlijk contact	Vol.	911	1.006	1.133	941	1.041	899	926	1.009	970	864	766	741
	Pog.	3					1						
	Subtotaal	914	1.006	1.133	941	1.041	900	926	1.009	970	864	766	741
Niet betaling onderhoudsgeld	Vol.	245	154	155	98	87	58	47	56	40	30	42	45
	Pog.	3											
	Subtotaal	248	154	155	98	87	58	47	56	40	30	42	45
Gedwongen huwelijk	Vol.						2	1	2		1	1	
	Pog.						1	2					1
	Subtotaal						3	3	2		1	1	1
Niet nader bepaald	Vol.	3	1		1	1		1	1				
	Subtotaal	3	1		1	1		1	1				
	Totaal	1.219	1.182	1.325	1.060	1.143	972	991	1.079	1.021	903	821	807



Informatiecriminaliteit

		2000	2013	2014	2015	2016	2017	2018	2019	2020	2021	2022	2023
Hacking	Vol.		105	134	135	163	184	289	337	532	371	326	364
	Pog.		3	6	2	4	5	8	12	15	5	4	7
	Subtotaal		108	140	137	167	189	297	349	547	376	330	371
Valsheid in informatica	Vol.		22	33	30	33	18	51	78	581	865	755	755
	Pog.						2			9	6	11	8
	Subtotaal		22	33	30	33	20	51	78	590	871	766	763
Informatiebedrog	Vol.		394	382	489	489	509	738	1.143	2.754	2.989	2.948	2.768
	Pog.		49	22	42	38	56	61	69	160	114	78	84
	Subtotaal		443	404	531	527	565	799	1.212	2.914	3.103	3.026	2.852
Sabotage	Vol.		59	26	39	33	19	33	30	24	29	31	44
	Pog.		3	3	1	1	1	1			1		1
	Subtotaal		62	29	40	34	20	34	30	24	30	31	45
Totaal			635	606	738	761	794	1.181	1.669	4.075	4.380	4.153	4.031


Onwettige uitoefening van het openbaar gezag

		2000	2013	2014	2015	2016	2017	2018	2019	2020	2021	2022	2023
Aanmatiging van macht	Vol.					1		1		1		2	
	Subtotaal					1		1		1		2	
Knevelarij	Vol.		3	3				1		2		1	1
	Subtotaal		3	3				1		2		1	1
Publieke omkoping	Vol.	2	10	1	2	3	1	3	4	2	1	2	3
	Pog.			1	1					1			
	Subtotaal	2	10	2	3	3	1	3	4	3	1	2	3
Samenspanning	Vol.			1							1		1
	Subtotaal			1							1		1
Vrijheidsberoving door ambtenaar	Vol.	2		1		1			1	1	2		1
	Subtotaal	2		1		1			1	1	2		1
Woonstschennis door ambtenaar	Vol.	2		2	2	1	1	1		2	1		
	Subtotaal	2		2	2	1	1	1		2	1		
Daden van willekeur	Vol.	4	2	1	1	1		1	3		2	2	1
	Subtotaal	4	2	1	1	1		1	3		2	2	1
Belangenneming	Vol.		1	1		1				2	1		1
	Subtotaal		1	1		1				2	1		1
Misbruik van gezag	Vol.	7	2	2		2	1	2	1		1		1
	Subtotaal	7	2	2		2	1	2	1		1		1
Nalatigheid van de bewaarder	Vol.												1
	Subtotaal												1
Schenden van communicatie door ambtenaar	Vol.									2		1	
	Subtotaal									2		1	
Niet nader bepaald	Vol.	1							1				
	Subtotaal	1							1				
	Totaal	18	18	13	6	10	3	9	10	13	9	8	10



Huisjesmelkerij

		2000	2013	2014	2015	2016	2017	2018	2019	2020	2021	2022	2023
Zonder vzo	Vol.		1	5	4	3	5	4	8	5	14	12	8
	Subtotaal		1	5	4	3	5	4	8	5	14	12	8
Met vzo	Vol.		1	2	2	1	3	1	1		1		1
	Subtotaal		1	2	2	1	3	1	1		1		1
Niet nader bepaald	Vol.											1	
	Subtotaal											1	
	Totaal		2	7	6	4	8	5	9	5	15	13	9

Exploitatie van bedelarij

		2000	2013	2014	2015	2016	2017	2018	2019	2020	2021	2022	2023
Tot de bedelarij aanzetten	Vol.		2			1	1	1		1	1		
	Subtotaal		2			1	1	1		1	1		
Andermans bedelarij exploiteren	Vol.							1					
	Subtotaal							1					
	Totaal		2			1	1	2		1	1		

Mensenhandel

		2000	2013	2014	2015	2016	2017	2018	2019	2020	2021	2022	2023
Exploitatie van bedelarij	Vol.											1	
	Subtotaal											1	
Seksuele uitbuiting	Vol.		9	3	3	11	7	7	8	5	5	8	11
	Pog.									1			
	Subtotaal		9	3	3	11	7	7	8	6	5	8	11
Economische uitbuiting	Vol.		6	7	6	4	8	9	2	8	3	5	9
	Subtotaal		6	7	6	4	8	9	2	8	3	5	9
Gedwongen misdaden of wanbedrijven	Vol.		1			1	1		1				
	Subtotaal		1			1	1		1				
Productie of verspreiding kinderporno	Vol.		2		1			1		1			
	Subtotaal		2		1			1		1			
	Totaal		18	10	10	16	16	17	11	15	8	14	20



Aanzetten misdaden of wanbedrijven

		2000	2013	2014	2015	2016	2017	2018	2019	2020	2021	2022	2023
Aanzetten wanbedrijven	Vol.									2	2		1
	Pog.										2		
	Subtotaal									2	4		1
Aanzetten misdaden	Vol.									2	4	3	2
	Subtotaal									2	4	3	2
Totaal										4	8	3	3

Andere inbreuken Strafwetboek

		2000	2013	2014	2015	2016	2017	2018	2019	2020	2021	2022	2023
	Vol.		10	14	10	7	5	8	10	9	6	6	2
	Pog.		1										
	Subtotaal		11	14	10	7	5	8	10	9	6	6	2
Totaal			11	14	10	7	5	8	10	9	6	6	2

Overtreding Strafwetboek

		2000	2013	2014	2015	2016	2017	2018	2019	2020	2021	2022	2023
Beledigingen (Overtreding)	Vol.	199											
	Subtotaal	199											
Ombrenging van dieren (Overtreding)	Vol.	54											
	Pog.	3											
	Subtotaal	57											
Rondzwervende dieren	Vol.	3											
	Subtotaal	3											
Verbergen gelaat in openbare plaats	Vol.			2		5							1
	Subtotaal			2		5							1
Andere overtredingen SWB	Vol.	417	2	3	10	4	8	4	2	2	3		3
	Pog.	3											
	Subtotaal	420	2	3	10	4	8	4	2	2	3		3
Totaal		679	2	5	10	9	8	4	2	2	3		4

POLITIËLE CRIMINALITEITSSTATISTIEKEN

PLEEGPLAATS: PROVINCIE

Limburg

***Bijlage II: Detailrapport per misdrijfcategorie
Bijzondere Wetten***



Limburg

Inbreuk bijzondere wetgeving

Drugs

			2000	2013	2014	2015	2016	2017	2018	2019	2020	2021	2022	2023	
Bezit		Vol.	1.719	3.464	4.096	3.615	3.830	3.973	4.287	4.602	4.514	4.796	4.587	4.751	
		Pog.	57			1	1								
		Subtotaal	1.776	3.464	4.096	3.616	3.831	3.973	4.287	4.602	4.514	4.796	4.587	4.751	
Gebruik	Gebruik in groep	Vol.	341												
		Pog.	9												
	Individueel gebruik	Vol.	687			1									
		Pog.	18												
	Gebruik vergemakkelijken	Vol.	15	55	41	39	42	28	52	28	24	29	28	34	
		Pog.	1												
	Aanzetten tot gebruik	Vol.	9	6	17	11	3	8	7	10	10	6	12	29	
	Wanorde, schandaal of gevaar in openbare ruimte	Vol.				43	98	90	103	116	112	99	115	171	
		Pog.					1								
	Niet nader bepaald	Vol.	3		3	2	2								
Pog.		1													
	Subtotaal	1.084	61	61	96	146	126	162	154	146	134	155	234		
In- en uitvoer		Vol.	637	392	364	248	208	167	185	163	252	128	115	109	
		Pog.	41			1	1				1				
		Subtotaal	678	392	364	249	209	167	185	163	253	128	115	109	
Fabricatie		Vol.	40	266	390	432	396	334	377	369	299	235	208	186	
		Pog.		2	3	5	3								
		Subtotaal	40	268	393	437	399	334	377	369	299	235	208	186	
Handel		Vol.	364	585	689	669	630	589	608	628	727	649	552	571	
		Pog.	8		1	2					1		1		
		Subtotaal	372	585	690	671	630	589	608	628	728	649	553	571	
Andere		Vol.	289	109	148	135	121	143	136	181	179	40	46	36	
		Pog.	35				3							1	
		Subtotaal	324	109	148	135	124	143	136	181	179	40	46	37	
	Totaal	4.274	4.879	5.752	5.204	5.339	5.332	5.755	6.097	6.119	5.982	5.664	5.888		


Vreemdelingenwetgeving

			2000	2013	2014	2015	2016	2017	2018	2019	2020	2021	2022	2023	
Illegale transmigratie	Schijnhuwelijk zonder beloning/dwang	Vol.	2	95	95	54	41	40	36	58	46	80	84	77	
		Pog.		9	10	2	4	7	19	21	17	15	14	11	
	Schijn-wettelijk samenwonen zonder beloning/dwang	Vol.				13	10	10	11	11	28	37	41	62	51
		Pog.				1	1	1	5	8	5	2	2	2	1
	Toegang tot het grondgebied	Vol.	108	57	64	74	75	54	73	73	113	84	88	77	95
		Pog.	2												
	Verblijf	Vol.	149	441	367	350	404	447	500	500	503	391	399	426	490
		Pog.	1												
	Verwijdering	Vol.	3	2		1	4	1			2				1
		Pog.								1					
	Niet dragen van identiteits- of reisdocumenten	Vol.		8	10	6	8	4	4	4	1	5	6	2	2
Pog.															
Inschrijving in vreemdelingenregister	Vol.	27	417	374	310	495	555	522	464	517	670	803	960		
Schijnerkenning zonder beloning/dwang	Vol.						1	7	17	18	27	13	9		
	Pog.									1					
	Subtotaal	292	1.029	920	811	1.042	1.120	1.178	1.216	1.120	1.328	1.483	1.697		
Schijnhuwelijk met beloning/dwang	Zich laten belonen	Vol.		1	1	1	1					1	1		
		Pog.					1								
	Gebruik van dwang	Vol.		1			1				2				
		Pog.			1										
	Subtotaal		2	2	1	3				2	1	1			
Schijn-wettelijk samenwonen met beloning/dwang	Zich laten belonen	Vol.				1				1					
		Pog.													
	Subtotaal				1					1					
Mensensmokkel		Vol.		2	2	6	4	2	3	5	2	1	3	5	
		Pog.													
	Subtotaal		2	2	6	4	2	3	5	2	1	3	5		
Mensenhandel		Vol.	34												
		Pog.	1												
		Subtotaal	35												
Hulp bij illegaal verblijf		Vol.		5	5	7	3		5	6	7	6	5	4	
		Pog.					1	1							
		Subtotaal		5	5	7	3	1	6	6	7	6	5	4	
Niet nader bepaald		Vol.	10	1	3	1			1			1			
		Pog.	7												
		Subtotaal	17	1	3	1			1			1			
Andere		Vol.	6	8	10	3	1	5	4	2	2	1		1	
		Pog.			3										



Vreemdelingenwetgeving

		2000	2013	2014	2015	2016	2017	2018	2019	2020	2021	2022	2023
	Subtotaal	6	8	13	3	1	5	4	2	2	1		1
	Totaal	350	1.047	945	830	1.053	1.128	1.192	1.230	1.133	1.338	1.492	1.707



Milieu

			2000	2013	2014	2015	2016	2017	2018	2019	2020	2021	2022	2023
Afvstoffen	Afvaltransport	Vol.		13	7	4	2	8		8	1	40	10	9
	Afval door beroepspersoon	Vol.	5	53	50	39	36	47	31	20	35	40	14	34
	Afval door particulier	Vol.	2	432	470	504	434	334	308	291	267	173	128	132
		Pog.								1				
	Afval door onbepaald persoon	Vol.	542											
		Pog.	2											
	Afval: vergunning/erkenning	Vol.		4	2	2	3	2	4	3	6	5	6	4
	Afval: fiscale inbreuken	Vol.						1	1	1	1		1	
Niet nader bepaald	Vol.	49												
	Subtotaal		600	502	529	549	475	392	345	323	310	258	159	179
Vuurwerk		Vol.		6	17	7	6	4	6	3	9	32	18	21
	Subtotaal			6	17	7	6	4	6	3	9	32	18	21
Andere dan afval	Stedenbouw	Vol.	225	146	163	190	124	183	144	154	105	91	44	88
		Pog.	1											
	Milieuvergunning	Vol.		11	19	8	12	11	16	14	8	5	11	9
	Geluidshinder	Vol.	83	22	11	10	2	6	8	5		1	1	
	Waterverontreiniging	Vol.	34	21	7	20	10	13	9	11	16	11	15	7
	Luchtverontreiniging	Vol.	19	5	7	3	1	4	5	2	10	5	2	
	Bodemverontreiniging	Vol.		7	9	12	14	7	11	13	8	11	2	7
	Andere leefmilieuhinder	Vol.	174	6	8	14	3	11	8	6	7	15	16	9
	Subtotaal		536	218	224	257	166	235	201	205	154	139	91	120
Biodiversiteit / Fauna en flora	Handel en bezit: CITES-wetgeving	Vol.			1			1		1	1	2		1
	Dierenwelzijn	Vol.	182	100	105	127	140	163	193	243	266	364	377	384
		Pog.	7							2				
	Natuurbescherming	Vol.	58	25	23	24	14	17	20	15	17	14	11	11
	Vergunning / erkenning dieren	Vol.	3	5	5	5	4	6	10	5	1	10	8	12
	Vernietiging van dieren	Vol.	35	29	35	22	37	23	21	16	12	15	12	14
		Pog.	1	17	8	12	5	13	10	14	10	12	9	11
Dierengezondheid	Vol.									2	6	6	8	
	Subtotaal		286	176	177	190	200	223	254	296	309	423	423	441
Niet nader bepaald		Vol.	25											
	Subtotaal		25											
	Totaal		1.447	902	947	1.003	847	854	806	827	782	852	691	761



Wapens en springstoffen

			2000	2013	2014	2015	2016	2017	2018	2019	2020	2021	2022	2023
Illegaal bezit	Vuurwapen	Vol.	7	687	443	366	227	223	175	213	202	202	147	166
		Pog.											1	
	Blank wapen of niet-vuurwapen	Vol.		259	338	317	315	297	304	331	280	249	206	196
		Pog.												
	Munitie	Vol.		60	65	68	77	57	46	57	76	58	61	64
		Pog.												
	Onderdelen/toebehoren	Vol.		8	1	1	1	7	5	12	10	6	6	4
Niet nader bepaald	Vol.	265	3	6	10	9	5	2	2	1	4	3	4	
	Pog.	1					1							
	Subtotaal		273	1.017	853	762	629	590	532	615	569	520	423	437
Illegale dracht / vervoer	Vuurwapen	Vol.		42	69	54	53	49	49	57	38	60	46	27
		Pog.												
	Blank wapen of niet-vuurwapen	Vol.		455	540	484	437	420	434	492	475	404	371	346
		Pog.					1							
	Munitie	Vol.		5	12	6	14	8	8	3	8	7	3	1
		Pog.												
	Onderdelen/toebehoren	Vol.		1	1	2				2	1	2		1
Niet nader bepaald	Vol.	301	1	6		2		1	1				1	1
	Pog.	2												
	Subtotaal		303	504	628	546	507	477	492	555	522	473	421	376
Illegale handel	Vuurwapen	Vol.	3	23	22	18	10	15	17	9	18	24	13	9
		Pog.			1				1					
	Blank wapen of niet-vuurwapen	Vol.		4	7	3	10	4	10	1	1	1		2
		Pog.				1								
	Munitie	Vol.	4				2	2			1	1	1	1
		Pog.												
	Onderdelen/toebehoren	Vol.			1		1		1					
Niet nader bepaald	Vol.	8		1	2	1						1	1	
	Pog.													
	Subtotaal		15	27	32	24	24	21	29	10	20	27	14	13
Illegale vervaardiging / herstelling	Vuurwapen	Vol.		1	2	1	3				3		1	
		Pog.												
	Blank wapen of niet-vuurwapen	Vol.		3	3		3	1	1	2	2	1	1	3
		Pog.												
	Munitie	Vol.		1										
Pog.														
Onderdelen/toebehoren	Vol.		1						1		1	1		
	Subtotaal		6	5	1	6	1	1	3	5	2	3	3	
Springstoffen	Vol.	28	7	3	8	11	6	10	8	17	20	15	17	
	Subtotaal	28	7	3	8	11	6	10	8	17	20	15	17	
Collectief onderricht	Vol.		1			3	1	3	4					
	Subtotaal		1			3	1	3	4					
Andere	Documenten	Vol.		10	9	3	3	1	5	3	3	3	1	2


Wapens en springstoffen

			2000	2013	2014	2015	2016	2017	2018	2019	2020	2021	2022	2023	
	Serienummer	Vol.			1			1	1	1		2	1		
	Verkoop aan minderjarige van vuurwapen	Vol.			2										
	Verkoop aan minderjarige van niet-vuurwapen	Vol.										2	1		
	Verkoop per postorder/internet van vuurwapen	Vol.			3	1		1	13	2					
		Pog.								1	1				
	Verkoop per postorder/internet van ander wapen	Vol.			1			1							
	Veiligheidsmaatregelen	Vol.		8	8	2	8	6	3	2	10	5	3	5	
	Opslag	Vol.		8	4	1	3	10	3	6	11	12	11	6	
	Milieuvergunning	Vol.								2			2	2	
	Nalaten aangifte diefstal of verlies	Vol.		3	1	1			2	4					1
	Invoer / uitvoer / doorvoer voor militair gebruik	Vol.		1	1	12			4	1		1			
	Niet naleven voorwaarden uitleen vuurwapen	Vol.													1
	Niet nader bepaald	Vol.	115										1		
		Pog.	1												
	Subtotaal		116	30	30	20	14	26	33	15	25	27	19	15	
	Totaal		735	1.592	1.551	1.361	1.194	1.122	1.100	1.210	1.158	1.069	895	861	



Bescherming personen

			2000	2013	2014	2015	2016	2017	2018	2019	2020	2021	2022	2023
Discriminatie	Racisme en xenofobie	Vol.	27	24	23	31	35	28	47	74	79	32	42	46
	Op grond van seksuele geaardheid (homofobie)	Vol.		2	6	1	5	2	1	5	3	5	4	2
	Op grond van het geslacht (seksisme)	Vol.				1	2	1	2	2	1		3	1
	Op grond van handicap	Vol.										2		
	Op grond van geloof of levensbeschouwing	Vol.							3	4	4	3	1	3
	Niet nader bepaald	Vol.	1	2					1					
	Andere discriminatie	Vol.		4	2	5	4	2	1	9	1	8	2	8
	Subtotaal		28	32	31	38	46	33	55	94	88	50	52	60
Negationisme en revisionisme	Negationisme	Vol.							2		1			1
	Revisionisme	Vol.			1			1	2		9	1		
	Niet nader bepaald	Vol.								1	1			
	Subtotaal			1				1	4	1	11	1		1
Persmisdrijf		Vol.	1											
	Subtotaal		1											
Auteursrechten		Vol.	9	5	1	3		1	1	4	2			1
	Subtotaal		9	5	1	3		1	1	4	2			1
Bescherming privé-leven		Vol.	192	24	38	24	42	26	29	31	41	19	25	10
		Pog.	2											
	Subtotaal		194	24	38	24	42	26	29	31	41	19	25	10
Bewakingscamera's		Vol.		7	6	6	10	5	10	9	4	10	5	5
		Subtotaal		7	6	6	10	5	10	9	4	10	5	5
Portretrecht		Vol.		3	9	14	9	11	15	16	46	44	32	51
		Pog.									1			
	Subtotaal			3	9	14	9	11	15	16	47	44	32	51
Tijdelijk huisverbod		Vol.		1		1	6	10	8	13	21	16	25	62
		Subtotaal		1		1	6	10	8	13	21	16	25	62
Bescherming persoonsgegevens		Vol.												26
		Subtotaal												26
Andere		Vol.	100	2	1		3				3	3	1	4
		Subtotaal	100	2	1		3				3	3	1	4
	Totaal		332	74	87	86	116	87	122	168	217	143	140	220



Hormonen en doping

		2000	2013	2014	2015	2016	2017	2018	2019	2020	2021	2022	2023
Bezif	Vol.		20	29	32	41	28	40	43	35	30	17	27
	Subtotaal		20	29	32	41	28	40	43	35	30	17	27
Gebruik	Vol.	3	4	3	2			1	1			1	
	Subtotaal	3	4	3	2			1	1			1	
Aanmaak en distributie	Vol.	1	10	8	4	2	1	2	2	3	3		5
	Subtotaal	1	10	8	4	2	1	2	2	3	3		5
Niet nader bepaald	Vol.		2			1			1				
	Subtotaal		2			1			1				
	Totaal	4	36	40	38	44	29	43	47	38	33	18	32

Voetbalwet

		2000	2013	2014	2015	2016	2017	2018	2019	2020	2021	2022	2023
Gooien voorwerpen	Vol.								9		10	13	11
	Pog.											1	
	Subtotaal								9		10	14	11
Onrechtmatig betreden van stadion of perimeter	Vol.							2	1	3			3
	Subtotaal							2	1	3			3
Betreden stadionzones niet-publiek toegankelijk	Vol.								3		3	5	5
	Pog.											1	
	Subtotaal								3		3	6	5
Negeren richtlijnen of bevelen	Vol.							3	6	3	7	6	5
	Subtotaal							3	6	3	7	6	5
Aanzet tot haat of woede	Vol.							7	23	9	25	21	23
	Subtotaal							7	23	9	25	21	23
Pyrotechnische voorwerpen in stadion of perimeter	Vol.							3	21	2	15	19	12
	Subtotaal							3	21	2	15	19	12
Gebruik pyrotechnisch voorwerp grondgebied Rijk	Vol.								17		3		
	Subtotaal								17		3		
Onrechtmatige verkoop van tickets	Vol.		32	36	21	43	29	35	2				
	Pog.					2		1					
	Subtotaal		32	36	21	45	29	36	2				
Zich onttrekken aan identificatie door voorwerp	Vol.												1
	Subtotaal												1
	Totaal		32	36	21	45	29	51	82	17	63	66	60

Private veiligheid

		2000	2013	2014	2015	2016	2017	2018	2019	2020	2021	2022	2023
Bewaking- / beveiligingsfirma's	Vol.	31	4	2	2	6	3	5	5	2		1	4
	Pog.	1											
	Subtotaal	32	4	2	2	6	3	5	5	2		1	4
Privé-detective	Vol.						1						
	Subtotaal						1						
Private militias	Vol.		1					2					
	Subtotaal		1					2					
	Totaal	32	5	2	2	6	4	7	5	2		1	4



Jeugdbescherming

		2000	2013	2014	2015	2016	2017	2018	2019	2020	2021	2022	2023
Wet op de leerplicht	Vol.	22	118	87	53	51	65	51	45	33	17	20	25
	Subtotaal	22	118	87	53	51	65	51	45	33	17	20	25
Wet op de dancings	Vol.	3											
	Subtotaal	3											
Wet op de jeugdbescherming	Vol.	58	762	853	805	842	1.044	1.030	1.126	1.154	1.292	1.352	1.768
	Pog.			1									1
	Subtotaal	58	762	854	805	842	1.044	1.030	1.126	1.154	1.292	1.352	1.769
Niet nader bepaald	Vol.	1	3	2	1	1	5	2	1	1	2	4	1
	Pog.	3											
	Subtotaal	4	3	2	1	1	5	2	1	1	2	4	1
	Totaal	87	883	943	859	894	1.114	1.083	1.172	1.188	1.311	1.376	1.795



Sociaal strafwetboek

		2000	2013	2014	2015	2016	2017	2018	2019	2020	2021	2022	2023
Belaging op het werk	Vol.		22	23	35	21	15	12	9	13	13	14	19
	Subtotaal		22	23	35	21	15	12	9	13	13	14	19
Geweld op het werk	Vol.			1				1		1	3		3
	Subtotaal			1				1		1	3		3
Werknemer in gevaar brengen	Vol.				1	1			1	1	3		
	Subtotaal				1	1			1	1	3		
Voor de arbeid vereiste leeftijd	Vol.					1							
	Subtotaal					1							
Arbeidstijd	Vol.				1				1				
	Subtotaal				1				1				
Loon en andere vermogensrechtelijke voordelen	Vol.		2	5		4		3	5	2			4
	Subtotaal		2	5		4		3	5	2			4
Illegale arbeid	Vol.	24	3	7	3	6	3	8	2	10	4	1	4
	Subtotaal	24	3	7	3	6	3	8	2	10	4	1	4
Sociale fraude inzake bijdragen (zwartwerk)	Vol.		32	50	31	54	41	54	64	67	68	70	69
	Subtotaal		32	50	31	54	41	54	64	67	68	70	69
Sociale documenten	Vol.			3		2	3	2	1	1	1		
	Subtotaal			3		2	3	2	1	1	1		
Toezicht	Vol.								1				
	Subtotaal								1				
Sociale zekerheid	Vol.	6	3	2	1	1	3						
	Subtotaal	6	3	2	1	1	3						
Misdr. tegen openbare trouw in sociaal strafrecht	Vol.		15	18	25	19	18	22	13	25	13	27	39
	Pog.									1			
	Subtotaal		15	18	25	19	18	22	13	26	13	27	39
Oplichting in sociaal strafrecht	Vol.		6	17	30	28	68	120	90	147	152	318	462
	Pog.			1									1
	Subtotaal		6	18	30	28	68	120	90	147	152	318	463
Andere	Vol.		6	10	22	34	79	165	241	255	171	32	28
	Pog.							1		1	1		
	Subtotaal		6	10	22	34	79	166	241	256	172	32	28
Totaal		30	89	137	149	171	230	388	428	524	429	462	629



Dronkenschap en alcohol

		2000	2013	2014	2015	2016	2017	2018	2019	2020	2021	2022	2023
Openbare dronkenschap	Vol.	329	819	833	845	884	864	995	1.084	903	973	1.287	1.271
	Pog.	1											
	Subtotaal	330	819	833	845	884	864	995	1.084	903	973	1.287	1.271
Sluitingsuur van horecazaken	Vol.	16	3	1	4			1	2				
	Subtotaal	16	3	1	4			1	2				
Geheime stokerij	Vol.	2											
	Subtotaal	2											
Alcohol schenken aan dronken persoon	Vol.		5	1	1			1				1	
	Subtotaal		5	1	1			1				1	
Niet nader bepaald	Vol.	1				2		1					1
	Subtotaal	1				2		1					1
Andere	Vol.	9											
	Pog.	1											
	Subtotaal	10											
	Totaal	359	827	835	850	886	864	998	1.086	903	973	1.288	1.272

Kieswetgeving

		2000	2013	2014	2015	2016	2017	2018	2019	2020	2021	2022	2023
	Vol.	18		12									
	Subtotaal	18		12									
	Totaal	18		12									

Bevolkingsregister

		2000	2013	2014	2015	2016	2017	2018	2019	2020	2021	2022	2023
	Onb.	5											
	Vol.	635	2.040	1.877	1.732	1.733	1.694	1.687	1.560	1.306	1.484	1.757	1.794
	Pog.	2											
	Subtotaal	642	2.040	1.877	1.732	1.733	1.694	1.687	1.560	1.306	1.484	1.757	1.794
	Totaal	642	2.040	1.877	1.732	1.733	1.694	1.687	1.560	1.306	1.484	1.757	1.794



Identiteitskaart

		2000	2013	2014	2015	2016	2017	2018	2019	2020	2021	2022	2023
Niet in bezit	Vol.	35	54	31	25	28	31	22	23	38	17	4	7
	Subtotaal	35	54	31	25	28	31	22	23	38	17	4	7
Weigeren te vertonen	Vol.	31	8	10	9	4	7	7	11	9	4	2	7
	Subtotaal	31	8	10	9	4	7	7	11	9	4	2	7
Beschadigd	Vol.	3	9	4	4	1	3	1	1				
	Subtotaal	3	9	4	4	1	3	1	1				
Niet nader bepaald	Vol.	3	9	13	2		1	1	1				1
	Subtotaal	3	9	13	2		1	1	1				1
Andere	Vol.	31	11	4	7	5	5	15	11	8	5	2	3
	Subtotaal	31	11	4	7	5	5	15	11	8	5	2	3
	Totaal	103	91	62	47	38	47	46	47	55	26	8	18



Volksgezondheid

		2000	2013	2014	2015	2016	2017	2018	2019	2020	2021	2022	2023
Beoefening geneeskunst, verpleegkunde, enz.	Vol.	3	5	3		2	10	1	6	7	2	1	6
	Subtotaal	3	5	3		2	10	1	6	7	2	1	6
Gezondheidsbeleid	Vol.	2	1							1.150	6	2	2
	Subtotaal	2	1							1.150	6	2	2
Rookverbod	Vol.	1	10	11	10	21	28	24	21	11	10	10	3
	Subtotaal	1	10	11	10	21	28	24	21	11	10	10	3
Verplichte inenting	Vol.	44	1		5	4	4	1	3	10	6	1	
	Subtotaal	44	1		5	4	4	1	3	10	6	1	
Wegnemen menselijke organen	Vol.	1											
	Subtotaal	1											
Wetgeving geneesmiddelen	Vol.	1	4	14	24	22	17	22	22	30	45	38	23
	Subtotaal	1	4	14	24	22	17	22	22	30	45	38	23
Tabaksverkoop	Vol.		2			1	2		3			2	4
	Subtotaal		2			1	2		3			2	4
Voedingswaren	Vol.	2	3	4	2	1		4	2	5	12	5	6
	Subtotaal	2	3	4	2	1		4	2	5	12	5	6
Uitoefening diergeneeskunde	Vol.			1			1			1	2		1
	Subtotaal			1			1			1	2		1
Weigering of verzuim naleving maatregelen	Vol.									9.344	3.133	65	
	Pog.										1		
	Subtotaal									9.344	3.134	65	
Tabaksproducten	Vol.										8	3	1
	Subtotaal										8	3	1
Niet nader bepaald	Vol.				2					8	1		
	Subtotaal				2					8	1		
Andere	Vol.	16	6	6		3	3	5	7	340	17	8	15
	Subtotaal	16	6	6		3	3	5	7	340	17	8	15
	Totaal	70	32	39	43	54	65	57	64	10.906	3.243	135	61



Arbeid

		2000	2013	2014	2015	2016	2017	2018	2019	2020	2021	2022	2023
Algemeen reglement arbeidsbescherming	Vol.	8	4	1	1	1	4		1	1			
	Subtotaal	8	4	1	1	1	4		1	1			
Ambulante handel	Vol.	16	17	30	15	13	14	7	11	6	13	11	7
	Subtotaal	16	17	30	15	13	14	7	11	6	13	11	7
Bescherming vrije en intellectuele beroepen	Vol.			1					1	1			1
	Subtotaal			1					1	1			1
Bezoldiging gereguleerd beroep	Vol.	3											1
	Subtotaal	3											1
Inbreuk maatregel beroepsverbod	Vol.	1	20	12	8	6	35	27	11	45	9	7	29
	Subtotaal	1	20	12	8	6	35	27	11	45	9	7	29
Sociale fraude inzake bijdragen (zwartwerk)	Vol.	7	18	14	13	6	13	15	14	8	17	13	17
	Pog.			1									
	Subtotaal	7	18	15	13	6	13	15	14	8	17	13	17
Toegang uitoefenen beroep	Vol.		1	3		2	2	1				1	1
	Subtotaal		1	3		2	2	1				1	1
Toerisme en hotelwezen	Vol.	2						2		1			
	Subtotaal	2						2		1			
Buitenlandse werknemers of zelfstandigen	Vol.	8	2	3	1	1			2			1	
	Pog.	1											
	Subtotaal	9	2	3	1	1			2			1	
Verplichte wekelijkse rustdag	Vol.	4	1	2			1			1		2	
	Subtotaal	4	1	2			1			1		2	
Niet nader bepaald	Vol.				1	3	1			2		2	2
	Subtotaal				1	3	1			2		2	2
Andere	Vol.	9	5	4	4		9	2		5	1		
	Subtotaal	9	5	4	4		9	2		5	1		
	Totaal	59	68	71	43	32	79	54	40	70	40	37	58

Bescherming van de openbare inkomsten

		2000	2013	2014	2015	2016	2017	2018	2019	2020	2021	2022	2023
Douane en accijnzen	Vol.	5	4	1	7	1	2	2	5	5	9	7	4
	Subtotaal	5	4	1	7	1	2	2	5	5	9	7	4
Verkeersbelasting / BIV	Vol.		69	77	26	45	59	90	73	20	9	35	52
	Subtotaal		69	77	26	45	59	90	73	20	9	35	52
Sociale fraude inzake uitkeringen	Vol.		1	1	1	1	1	1		1	1	1	
	Pog.											1	
	Subtotaal		1	1	1	1	1	1		1	1	2	
BTW-fraude	Vol.	2	1	5	1	3	7	2	1		6		2
	Subtotaal	2	1	5	1	3	7	2	1		6		2
Fiscale fraude - inkomstenbelastingen	Vol.	37	7	3	6	7	10	2	7	7	14	8	11
	Subtotaal	37	7	3	6	7	10	2	7	7	14	8	11
Fiscale fraude - landbouwbeleid	Vol.				1			1					
	Subtotaal				1			1					
Fraude inzake andere openbare inkomsten	Vol.	21				2	1	2		2			1
	Subtotaal	21				2	1	2		2			1
Niet nader bepaald	Vol.	19	39	9	10	16	35	48	19	4	8	7	3
	Pog.										1		
	Subtotaal	19	39	9	10	16	35	48	19	4	9	7	3
	Totaal	84	121	96	52	75	115	148	105	39	48	59	73

Economische wetgeving

		2000	2013	2014	2015	2016	2017	2018	2019	2020	2021	2022	2023
Mededinging	Vol.		2	1									
	Subtotaal		2	1									
Vennootschappen	Vol.	25	43	44	39	29	29	36	48	44	27	23	62
	Subtotaal	25	43	44	39	29	29	36	48	44	27	23	62
Toegang / organisatie economie	Vol.				2								
	Subtotaal				2								
Financiële instrumenten	Vol.	3		1	3	7	14	11	33	1			1
	Subtotaal	3		1	3	7	14	11	33	1			1
Namaak van intellectuele eigendomsrechten	Vol.		7	7	3	2	3	4	5	2	7	6	4
	Subtotaal		7	7	3	2	3	4	5	2	7	6	4
Misbruik van voorkennis	Vol.									1			
	Subtotaal									1			
Andere	Vol.	3	12	19	14	13	12	14	13	9	12	51	48
	Subtotaal	3	12	19	14	13	12	14	13	9	12	51	48
	Totaal	31	64	72	61	51	58	65	99	57	46	80	115

Handelspraktijken

		2000	2013	2014	2015	2016	2017	2018	2019	2020	2021	2022	2023
Marktpraktijken en consumentenbescherming	Vol.	42	3	3	7			1	4		1	5	10
	Subtotaal	42	3	3	7			1	4		1	5	10
Prijsreglementering	Vol.	1		1		1		1					
	Subtotaal	1		1		1		1					
Brandstoffen	Vol.							1					
	Pog.	1											
	Subtotaal	1						1					
Handelsregister	Vol.	12	22	23	9	16	31	57	35	86	126	185	243
	Subtotaal	12	22	23	9	16	31	57	35	86	126	185	243
Niet nader bepaald	Vol.	3						1	1	1			1
	Subtotaal	3						1	1	1			1
Andere	Vol.	20	27	9	57	38	30	41	11	45	21	28	14
	Subtotaal	20	27	9	57	38	30	41	11	45	21	28	14
	Totaal	79	52	36	73	55	61	102	51	132	148	218	268


Militair strafrecht en militie

		2000	2013	2014	2015	2016	2017	2018	2019	2020	2021	2022	2023
Desertie	Vol.		3	4	1	1	1	3	1	2	2	4	2
	Subtotaal		3	4	1	1	1	3	1	2	2	4	2
Militaire dienst	Vol.	5											
	Subtotaal	5											
Militair strafrecht	Vol.	15	1		1	1	3	4	4		4	9	2
	Subtotaal	15	1		1	1	3	4	4		4	9	2
	Totaal	20	4	4	2	2	4	7	5	2	6	13	4



Andere bijzondere wetten

		2000	2013	2014	2015	2016	2017	2018	2019	2020	2021	2022	2023
Vervoer	Vol.	17	27	6	28	30	18	35	28	27	14	17	69
	Subtotaal	17	27	6	28	30	18	35	28	27	14	17	69
Preventie: brand, ontploffing, ongevallen	Vol.	1	1	6	6			1	2				
	Subtotaal	1	1	6	6			1	2				
Loterijen en kansspelen	Vol.	21	4	5	1	8	2	3	4	3	2	4	3
	Subtotaal	21	4	5	1	8	2	3	4	3	2	4	3
Misdr. in de audiovisuele sector	Vol.	72		1	3	4	1	4	1	1			
	Pog.	1											
	Subtotaal	73		1	3	4	1	4	1	1			
Energie	Vol.		1	1			1					1	
	Subtotaal		1	1			1					1	
Boksvedstrijden	Vol.	1	2	1									
	Subtotaal	1	2	1									
Aanzetten tot bepaalde misdaden	Vol.						2	1		1	1		
	Subtotaal						2	1		1	1		
Onopzettelijke beschadiging kabels telecomnetwerk	Vol.			30	47	63	52	42	28	45	69	53	63
	Subtotaal			30	47	63	52	42	28	45	69	53	63
Inbreuken Wet politie spoorwegen	Vol.			23	116	142	83	55	12	17	23	11	35
	Subtotaal			23	116	142	83	55	12	17	23	11	35
Gerecht. reorganisatie/continuïteit ondernemingen	Vol.											4	1
	Subtotaal											4	1
Bescherming van (onderdeel) politie-uniform	Vol.							1	1	5	1		
	Subtotaal							1	1	5	1		
Elektronische communicatiemiddelen	Vol.									18	5	12	26
	Subtotaal									18	5	12	26
Andere	Vol.	135	85	14	19	17	14	10	11	6	5	13	12
	Pog.	1											
	Subtotaal	136	85	14	19	17	14	10	11	6	5	13	12
	Totaal	249	120	87	220	264	173	152	87	123	120	115	209

POLITIËLE CRIMINALITEITSSTATISTIEKEN

PLEEGPLAATS: PROVINCIE

Limburg

***Bijlage III: Detailrapport
Criminele Figuren / Fenomenen***



Limburg

CF Diefstal vervoermiddel

		2000	2013	2014	2015	2016	2017	2018	2019	2020	2021	2022	2023
Autodiefstal	Vol.	1.452	461	479	469	440	313	278	328	190	139	149	167
	Pog.	487	53	75	117	98	64	54	54	21	24	35	28
	Onb.	1											
	Totaal	1.940	514	554	586	538	377	332	382	211	163	184	195
Motodiefstal	Vol.	78	102	89	93	61	67	41	60	35	31	42	48
	Pog.	9	6	3	9	6	1	1	3		3	2	4
	Onb.												
	Totaal	87	108	92	102	67	68	42	63	35	34	44	52
Carjacking	Vol.	34	10	9	6	10	11	9	10	4	2	8	5
	Pog.	14	3	1	3	5	1	3	3	1		1	4
	Onb.												
	Totaal	48	13	10	9	15	12	12	13	5	2	9	9
Homejacking	Vol.	15	6	4	1	8	2	1	2			3	4
	Pog.	3			1	1		1	1			1	
	Onb.												
	Totaal	18	6	4	2	9	2	2	3			4	4
Garagediefstal	Vol.	132	43	41	48	33	19	18	20	7	3		2
	Pog.	1		1									
	Onb.												
	Totaal	133	43	42	48	33	19	18	20	7	3		2
Bromfietsdiefstal	Vol.	663	198	203	228	174	145	111	127	93	106	120	124
	Pog.	36	6	7	11	8	11	9	6	6	7	11	9
	Onb.	1											
	Totaal	700	204	210	239	182	156	120	133	99	113	131	133
Fietsdiefstal	Vol.	3.257	2.385	2.395	2.370	2.104	1.975	1.682	1.590	1.073	1.155	1.515	1.345
	Pog.	23	15	16	12	11	11	15	15	16	13	18	20
	Onb.	45											
	Totaal	3.325	2.400	2.411	2.382	2.115	1.986	1.697	1.605	1.089	1.168	1.533	1.365



CF Inbraak

		2000	2013	2014	2015	2016	2017	2018	2019	2020	2021	2022	2023
Woninginbraak	Vol.	2.899	2.322	2.448	2.541	2.246	1.885	1.661	1.346	806	896	1.146	994
	Pog.	1.881	1.211	1.203	1.256	1.095	917	876	732	556	506	582	594
	Totaal	4.780	3.533	3.651	3.797	3.341	2.802	2.537	2.078	1.362	1.402	1.728	1.588
Inbraak in bedrijf of handelszaak	Vol.	1.445	1.012	843	647	594	620	467	425	224	208	224	246
	Pog.	517	513	352	361	263	302	208	214	126	101	107	106
	Totaal	1.962	1.525	1.195	1.008	857	922	675	639	350	309	331	352
Inbraak in openbare of overheidsinstelling	Vol.	409	304	315	255	228	208	199	121	102	118	105	127
	Pog.	138	167	128	116	111	107	106	61	53	70	44	62
	Totaal	547	471	443	371	339	315	305	182	155	188	149	189
Ramkraak	Vol.	18	19	23	16	8	2	3	7		2	1	2
	Pog.	1	8	5	7	1	1	3					1
	Totaal	19	27	28	23	9	3	6	7		2	1	3
Inbraak in gebouw (totaal)	Vol.	4.699	3.627	3.597	3.438	3.061	2.704	2.323	1.885	1.130	1.221	1.475	1.365
	Pog.	2.518	1.883	1.681	1.729	1.467	1.325	1.188	1.005	735	677	733	761
	Totaal	7.217	5.510	5.278	5.167	4.528	4.029	3.511	2.890	1.865	1.898	2.208	2.126

CF Diefstal andere

		2000	2013	2014	2015	2016	2017	2018	2019	2020	2021	2022	2023
Diefstal gewapenderhand	Vol.	200	122	130	133	94	104	98	97	69	62	69	47
	Pog.	58	33	23	24	20	37	29	27	19	14	21	12
	Totaal	258	155	153	157	114	141	127	124	88	76	90	59
Diefstal met geweld zonder wapen	Vol.	431	343	396	392	370	284	274	288	222	249	365	331
	Pog.	125	68	83	115	98	80	107	83	66	63	116	149
	Totaal	556	411	479	507	468	364	381	371	288	312	481	480
Diefstal uit of aan voertuig	Vol.	3.321	1.574	1.526	1.261	1.079	1.036	963	865	532	572	700	596



CF Diefstal andere

		2000	2013	2014	2015	2016	2017	2018	2019	2020	2021	2022	2023
Diefstal uit of aan voertuig	Pog.	520	196	223	190	159	143	132	127	77	73	98	95
	Totaal	3.841	1.770	1.749	1.451	1.238	1.179	1.095	992	609	645	798	691
Sacjacking uit auto	Vol.				2		1		1				1
	Totaal				2		1		1				1
Diefstal van wapens en explosieven	Vol.	96	90	97	78	77	71	53	45	43	43	53	44
	Pog.		1						1		1		
	Totaal	96	91	97	78	77	71	53	46	43	44	53	44
Steaming	Vol.		10	12	12	8	12	3	8	7		10	4
	Pog.		1		1		1			3		2	2
	Totaal		11	12	13	8	13	3	8	10		12	6
Handtasroof	Vol.	31	29	25	33	8	9	10	4	5	2	9	5
	Pog.	6	6	3	1								
	Totaal	37	35	28	34	8	9	10	4	5	2	9	5
Grijpdiefstal	Vol.	155	95	84	96	70	90	108	69	54	62	75	84
	Pog.	10	8	11	11	13	9	8	2	4	4	4	4
	Onb.	2											
Totaal	167	103	95	107	83	99	116	71	58	66	79	88	
Zakkenrollerij	Vol.	1.081	1.501	1.110	875	907	710	649	583	202	238	325	233
	Pog.	6	5	8	5	8	3	4	2	1	3	1	1
	Totaal	1.087	1.506	1.118	880	915	713	653	585	203	241	326	234
Winkeldiefstal	Vol.	693	1.357	1.266	1.279	1.282	1.232	1.332	1.344	916	995	1.331	1.412
	Pog.	35	43	37	33	53	69	63	41	24	35	40	56
	Totaal	728	1.400	1.303	1.312	1.335	1.301	1.395	1.385	940	1.030	1.371	1.468
Diefstal met list	Vol.	213	342	323	267	232	201	163	187	110	125	119	132
	Pog.	43	46	41	48	50	32	24	21	8	15	26	30
	Totaal	256	388	364	315	282	233	187	208	118	140	145	162



CF Diefstal andere

		2000	2013	2014	2015	2016	2017	2018	2019	2020	2021	2022	2023
Metaaldiefstal	Vol.	68	352	222	217	178	194	186	153	71	112	203	170
	Pog.	4	4	4	3	1	2	4	4	4	3		1
	Totaal	72	356	226	220	179	196	190	157	75	115	203	171
Werfdiefstal	Vol.	262	322	258	237	204	222	253	224	173	163	157	160
	Pog.	33	20	22	20	15	25	18	24	19	19	11	21
	Totaal	295	342	280	257	219	247	271	248	192	182	168	181
Home-invasie	Vol.		4	9	6	8	14	11	12	4	4	6	4
	Pog.			1	3	3	5	3		1		1	
	Totaal		4	10	9	11	19	14	12	5	4	7	4
Dierendiefstal	Vol.	89	84	74	45	49	57	42	46	24	32	25	29
	Pog.	2				1			1			1	
	Totaal	91	84	74	45	50	57	42	47	24	32	26	29
Ladingdiefstal	Vol.	1	29	24	16	26	33	26	26	23	7	15	10
	Pog.		9	13	6	14	8	6	1	4	4	7	5
	Totaal	1	38	37	22	40	41	32	27	27	11	22	15



ICT-criminaliteit

		2000	2013	2014	2015	2016	2017	2018	2019	2020	2021	2022	2023
Betaalkaartfraude	Vol.	56	182	154	222	192	224	192	199	193	207	200	198
	Pog.	2	24	6	16	10	23	16	8	5	4	1	5
	Totaal	58	206	160	238	202	247	208	207	198	211	201	203
Phishing	Vol.		34	31	14	10	43	124	383	1.375	1.408	1.179	1.069
	Pog.		12	3	2	1	8	12	27	52	51	32	40
	Totaal		46	34	16	11	51	136	410	1.427	1.459	1.211	1.109
Ransomware	Vol.					3	16	16	25	23	16	16	12
	Pog.					1	1	1	1		1	1	
	Totaal					4	17	17	26	23	17	17	12
Shouldersurfing	Vol.		6	10	22	7	54	21	14	14	4	8	10
	Pog.		1				5						
	Totaal		7	10	22	7	59	21	14	14	4	8	10
Skimming	Vol.		9	18	26	25	28	19	33	31	18	15	6
	Pog.		3	1		1	1	2		2			1
	Totaal		12	19	26	26	29	21	33	33	18	15	7



CF Andere

		2000	2013	2014	2015	2016	2017	2018	2019	2020	2021	2022	2023
Geweld tegen beroepen van algemeen belang	Vol.	37	92	117	108	114	105	150	131	127	152	160	170
	Pog.		2	2			3	2	3			2	2
	Totaal	37	94	119	108	114	108	152	134	127	152	162	172
Groepsverkrachting	Vol.	9	11	13	12	11	11	10	7	4	3	7	8
	Pog.		2			1	1			1	1	1	
	Totaal	9	13	13	12	12	12	10	7	5	4	8	8
Graffiti	Vol.	38	132	145	187	173	200	143	142	130	97	162	107
	Pog.												
	Totaal	38	132	145	187	173	200	143	142	130	97	162	107
Beschadiging van auto	Vol.	1.202	2.658	2.364	2.300	1.964	2.208	2.099	1.910	1.571	1.537	1.634	1.620
	Pog.	9	1		1	4	5		2	2	1	2	1
	Totaal	1.211	2.659	2.364	2.301	1.968	2.213	2.099	1.912	1.573	1.538	1.636	1.621
Steekpartij	Vol.	6	25	33	31	36	29	40	42	37	36	44	37
	Pog.	1	8	2	5	7	4	2	6	7	11	9	13
	Totaal	7	33	35	36	43	33	42	48	44	47	53	50

FE Intrafamiliaal geweld (IFG)

		2000	2013	2014	2015	2016	2017	2018	2019	2020	2021	2022	2023
IFG: fysiek, binnen het koppel	Vol.	388	1.193	1.212	1.097	1.195	1.261	1.502	1.495	1.351	1.360	1.518	1.516
	Pog.	3	2	5	3	13	5	3	7	4	4	7	6
	Totaal	391	1.195	1.217	1.100	1.208	1.266	1.505	1.502	1.355	1.364	1.525	1.522
IFG: fysiek, tegen afstammelingen	Vol.	20	131	152	150	171	182	210	225	204	212	268	292
	Pog.		1	2		4	1		4	6	4	3	9
	Totaal	20	132	154	150	175	183	210	229	210	216	271	301
IFG: fysiek, tegen andere leden	Vol.	431	224	253	234	234	292	361	328	310	298	307	344
	Pog.	5	3	3	4	3		4	3	1	3	2	4
	Totaal	436	227	256	238	237	292	365	331	311	301	309	348



FE Intrafamiliaal geweld (IFG)

			2000	2013	2014	2015	2016	2017	2018	2019	2020	2021	2022	2023
IFG: seksueel, binnen het koppel	Vol.			2	3	4	6	12	3	6	12	6	9	10
	Pog.				1		1	2		1				
	Totaal			2	4	4	7	14	3	7	12	6	9	10
IFG: seksueel, tegen afstammelingen	Vol.	29		38	37	27	35	27	32	32	36	30	14	5
	Pog.								1					
	Totaal	29		38	37	27	35	27	33	32	36	30	14	5
IFG: seksueel, tegen andere leden	Vol.	5			5	1	2		3	2	2	4	1	
	Pog.							1						
	Totaal	5			5	1	2	1	3	2	2	4	1	
IFG: psychisch, binnen het koppel	Vol.	963		1.151	1.300	1.116	1.194	1.119	1.179	1.278	1.256	1.097	1.039	1.040
	Pog.	3						2						
	Totaal	966		1.151	1.300	1.116	1.194	1.121	1.179	1.278	1.256	1.097	1.039	1.040
IFG: psychisch, tegen afstammelingen	Vol.	1		14	21	25	45	86	62	87	104	95	105	133
	Totaal	1		14	21	25	45	86	62	87	104	95	105	133
IFG: psychisch, tegen andere leden	Vol.	6		28	26	42	38	74	69	56	63	80	69	67
	Totaal	6		28	26	42	38	74	69	56	63	80	69	67
IFG: economisch, binnen het koppel	Vol.	16		42	59	56	86	75	97	93	82	74	92	99
	Pog.	2		1	3	1	2	1		2	1			
	Totaal	18		43	62	57	88	76	97	95	83	74	92	99
IFG: economisch, tegen afstammelingen	Vol.	14		6	9	11	10	7	12	16	13	15	17	16
	Pog.	2				1								
	Totaal	16		6	9	12	10	7	12	16	13	15	17	16
IFG: economisch, tegen andere leden	Vol.	335		200	216	162	137	123	124	121	107	92	114	155
	Pog.	6				1		2	3	1		1		1
	Totaal	341		200	216	163	137	125	127	122	107	93	114	156



FE Hormonen en doping

		2000	2013	2014	2015	2016	2017	2018	2019	2020	2021	2022	2023
Humane doping	Vol.	5	38	36	51	49	35	49	55	43	42	19	35
	Pog.				1								
	Totaal	5	38	36	52	49	35	49	55	43	42	19	35
Illegale vetmesting	Vol.		8	8	17	13	7	20	11	21	11	2	3
	Totaal		8	8	17	13	7	20	11	21	11	2	3



FE Drugs

		2000	2013	2014	2015	2016	2017	2018	2019	2020	2021	2022	2023
Verkoop van cocaïne	Vol.	1	80	95	109	91	118	138	132	140	137	143	177
	Pog.											1	
	Totaal	1	80	95	109	91	118	138	132	140	137	144	177
Import-export van cocaïne	Vol.		34	26	23	11	18	19	12	14	8	12	18
	Totaal		34	26	23	11	18	19	12	14	8	12	18
Productie van synthetische drugs	Vol.		22	29	77	42	15	33	34	30	35	24	20
	Totaal		22	29	77	42	15	33	34	30	35	24	20
Import-export van synthetische drugs	Vol.	8	25	50	35	21	22	26	8	8	11	9	19
	Pog.									1			
	Totaal	8	25	50	35	21	22	26	8	9	11	9	19
Verkoop van synthetische drugs	Vol.	10	201	241	234	177	183	203	196	212	199	175	180
	Pog.									1			
	Totaal	10	201	241	234	177	183	203	196	213	199	175	180
Productie van cannabis (teelt)	Vol.	4	102	167	159	137	137	154	162	112	94	71	75
	Pog.					1							
	Totaal	4	102	167	159	138	137	154	162	112	94	71	75
Import-export van cannabis in grote hoeve.	Vol.		1	5			1	1	3	2		1	1
	Totaal		1	5			1	1	3	2		1	1
Verkoop van cannabis in grote hoeveelheid	Vol.			10	3	4	5	8	10	12	7	5	10
	Totaal			10	3	4	5	8	10	12	7	5	10
Import-export van heroïne	Vol.	3	50	26	15	10	17	5	4	7	3	12	8
	Totaal	3	50	26	15	10	17	5	4	7	3	12	8
Verkoop-handel van heroïne	Vol.		30	58	33	35	40	31	23	37	35	39	39
	Totaal		30	58	33	35	40	31	23	37	35	39	39



FE Wapenzwandel

		2000	2013	2014	2015	2016	2017	2018	2019	2020	2021	2022	2023
Handel en productie van vuurwapen	Vol.	11	26	29	30	14	21	32	13	20	27	15	8
	Pog.			1				2	1				
	Totaal	11	26	30	30	14	21	34	14	20	27	15	8
Handel en productie van niet-vuurwapen	Vol.		7	11	5	12	6	10	3	3	4	2	3
	Pog.				1								
	Totaal		7	11	6	12	6	10	3	3	4	2	3

FE Mensenhandel

		2000	2013	2014	2015	2016	2017	2018	2019	2020	2021	2022	2023
Mensenhandel - economische uitbuiting	Vol.	5	6	7	6	4	8	9	2	8	3	5	9
	Totaal	5	6	7	6	4	8	9	2	8	3	5	9
Mensenhandel - seksuele uitbuiting	Vol.	47	27	20	17	20	15	32	23	28	33	17	39
	Pog.	1	1	1	1				1				
	Totaal	48	28	21	18	20	15	32	23	29	33	17	39

FE Geweld in de publieke ruimte

		2000	2013	2014	2015	2016	2017	2018	2019	2020	2021	2022	2023
Fysiek geweld (openbaar vervoer)	Vol.	31	69	71	58	66	65	65	70	61	67	97	105
	Pog.	1		1	2	1	1	1	3		2	1	2
	Totaal	32	69	72	60	67	66	66	73	61	69	98	107
Fysiek geweld (openbare weg)	Vol.	867	973	1.014	941	976	959	1.077	1.051	878	958	1.027	1.094
	Pog.	23	31	32	27	23	34	17	29	23	11	25	26
	Totaal	890	1.004	1.046	968	999	993	1.094	1.080	901	969	1.052	1.120
Fysiek geweld (andere openbare plaats)	Vol.	92	89	92	102	81	75	107	85	88	110	112	108
	Pog.	3	2	5	2	2	2	3		2	3	3	2



FE Geweld in de publieke ruimte

		2000	2013	2014	2015	2016	2017	2018	2019	2020	2021	2022	2023
	Totaal	95	91	97	104	83	77	110	85	90	113	115	110
Fysiek geweld (publiek toegankelijke plaats)	Vol.	868	729	735	783	766	698	763	736	457	522	799	751
	Pog.	10	8	8	11	7	7	7	6	3	8	10	9
	Totaal	878	737	743	794	773	705	770	742	460	530	809	760
Seksueel geweld (openbaar vervoer)	Vol.	8	14	16	16	18	17	11	21	17	26	22	12
	Pog.	2	2	1							1		
	Totaal	10	16	17	16	18	17	11	21	17	27	22	12
Seksueel geweld (openbare weg)	Vol.	128	86	88	99	70	96	76	94	85	92	78	70
	Pog.	5	4	4	3	3	5	3	2	1	1	5	1
	Totaal	133	90	92	102	73	101	79	96	86	93	83	71
Seksueel geweld (andere openbare plaats)	Vol.	44	41	36	32	44	27	32	30	47	48	27	39
	Pog.		2		1				2	1	2	2	
	Totaal	44	43	36	33	44	27	32	32	48	50	29	39
Seksueel geweld (publiek toegankelijke plaats)	Vol.	74	90	94	93	98	99	87	134	89	116	99	134
	Pog.	2	1	1	1	2	4	3	1	2	3	6	
	Totaal	76	91	95	94	100	103	90	135	91	119	105	134
Psychisch geweld (openbaar vervoer)	Vol.	20	47	50	48	35	32	34	38	33	44	47	52
	Pog.	1											
	Totaal	21	47	50	48	35	32	34	38	33	44	47	52
Psychisch geweld (openbare weg)	Vol.	636	658	767	626	592	625	684	727	725	711	725	686
	Pog.	1				2							
	Totaal	637	658	767	626	594	625	684	727	725	711	725	686
Psychisch geweld (andere openbare plaats)	Vol.	81	96	64	65	73	59	68	64	84	76	78	75
	Pog.	2											
	Totaal	83	96	64	65	73	59	68	64	84	76	78	75
Psychisch geweld (publiek toegankelijke plaats)	Vol.	561	453	510	466	428	426	464	461	413	364	412	458



FE Geweld in de publieke ruimte

		2000	2013	2014	2015	2016	2017	2018	2019	2020	2021	2022	2023
Psychisch geweld (publiek toegankelijke plaats)	Pog.	5							1	1		1	
	Totaal	566	453	510	466	428	426	464	462	414	364	413	458
Diefstal gewapenderhand (openbaar vervoer)	Vol.	2	3	3	5	1	5		2	1	2		2
	Pog.				2					1			
Totaal	2	3	3	7	1	5		2	2	2		2	
Diefstal gewapenderhand (openbare weg)	Vol.	39	21	24	40	30	16	17	18	17	10	21	11
	Pog.	16	7	4	5	2	4	7	8	3	4	5	6
Totaal	55	28	28	45	32	20	24	26	20	14	26	17	
Diefstal gewapenderhand (andere openbare plaats)	Vol.	5	3	5	7	4			5	1	1	1	3
	Pog.	2	1	1	1			1		1		1	
Totaal	7	4	6	8	4		1	5	2	1	2	3	
Diefstal gewapenderhand (publiek toegank. plaats)	Vol.	98	56	56	50	35	47	52	41	27	28	30	14
	Pog.	24	16	12	8	14	24	9	14	11	6	13	4
Totaal	122	72	68	58	49	71	61	55	38	34	43	18	
Diefstal geweld zonder wapen (openbaar vervoer)	Vol.	5	15	11	11	5	6	2	5	9	6	9	11
	Pog.	3	1	1	5		1	2	1	2	5	3	5
Totaal	8	16	12	16	5	7	4	6	11	11	12	16	
Diefstal geweld zonder wapen (openbare weg)	Vol.	151	112	125	133	105	84	69	63	44	44	75	57
	Pog.	36	20	22	26	20	18	15	10	15	8	12	13
Totaal	187	132	147	159	125	102	84	73	59	52	87	70	
Diefstal geweld zonder wapen (and. openb. plaats)	Vol.	13	7	7	10	9	9	5	9	11	8	10	13
	Pog.	2	2	2	1		3	1		2		1	3
Totaal	15	9	9	11	9	12	6	9	13	8	11	16	
Diefstal geweld zonder wapen (pub. toegank. pl.)	Vol.	131	122	109	110	108	80	89	98	57	64	89	88
	Pog.	26	20	11	12	17	11	9	19	10	8	14	15
Totaal	157	142	120	122	125	91	98	117	67	72	103	103	



FE Andere

		2000	2013	2014	2015	2016	2017	2018	2019	2020	2021	2022	2023
Nepagenten	Vol.	1	7	7	4	4	5	9	9	9	11	8	3
	Pog.		4	4	1					1		5	1
	Totaal	1	11	11	5	4	5	9	9	10	11	13	4
Terrorisme, extremisme en radicalisme	Vol.		10	5	21	34	13	21	19	20	11	11	17
	Pog.		1		1								
	Totaal		11	5	22	34	13	21	19	20	11	11	17
Cyberbelaging	Vol.	124	557	786	770	799	769	814	739	775	731	771	953
	Totaal	124	557	786	770	799	769	814	739	775	731	771	953
Identiteitsfraude	Vol.	133	237	294	286	286	324	443	484	710	685	605	610
	Pog.	2	23	28	32	23	21	33	22	59	24	18	16
	Totaal	135	260	322	318	309	345	476	506	769	709	623	626

POLITIËLE CRIMINALITEITSSTATISTIEKEN

PLEEGPLAATS: PROVINCIE

Limburg

***Bijlage IV: Geregistreeerde feiten
Geen Misdrijf***



Limburg

Niet-crimineel feit

Ziekte / overlijden / vermist

	2000	2013	2014	2015	2016	2017	2018	2019	2020	2021	2022	2023
Zelfmoord	219	265	268	217	204	209	223	208	156	156	172	143
Ziek persoon	126	759	749	761	751	832	891	1.005	953	1.022	1.016	1.030
Verdacht overlijden	21	69	110	111	162	175	185	221	219	232	240	280
Natuurlijk overlijden	71	107	104	65	56	58	59	57	54	33	31	29
Vermist persoon (verdwijning)	526	611	648	671	678	680	632	681	490	519	552	572
Ongeval (exclusief verkeer)	43	97	104	103	94	76	91	86	55	61	59	59
Niet-geïdentificeerd lijk		2	2	3		1		1		1	1	1
Veiligheid werknemers (arbeidsongeval)												15
Persoon met geheugenverlies				1	1							
Niet nader bepaald								1		1		1
Andere	55	5	23	5	2	1	3	1	1	1		
Totaal	1.061	1.915	2.008	1.937	1.948	2.032	2.084	2.261	1.928	2.026	2.071	2.130

Oproepen

	2000	2013	2014	2015	2016	2017	2018	2019	2020	2021	2022	2023
Alarm	180	5	4	3	4	3	15	3	2		4	1
Oproepen	100	32	27	29	29	34	22	19	46	24	27	20
Totaal	280	37	31	32	33	37	37	22	48	24	31	21

Sociale problemen

	2000	2013	2014	2015	2016	2017	2018	2019	2020	2021	2022	2023
Familiale moeilijkheden	865	272	232	203	361	660	1.998	2.157	2.242	2.496	2.630	2.689
Twist, onenigheid (geen slagen)	166	78	77	53	54	115	147	173	163	160	130	108
Burgerlijke zaak	275	196	176	123	106	82	87	50	45	39	49	39
Jeugdbescherming	186	407	482	539	446	415	474	436	335	406	388	660
Niet nader bepaald						2		2	1			
Andere	224	124	109	143	169	171	235	187	192	265	237	260
Totaal	1.716	1.077	1.076	1.061	1.136	1.445	2.941	3.005	2.978	3.366	3.434	3.756



Rampen

	2000	2013	2014	2015	2016	2017	2018	2019	2020	2021	2022	2023
Gaslek	2	2	1			1			1	1		
Instorting	3		1			1	1	1				1
Inzakking	1											
Natuurramp			1									
Stormschade	22	12	8	11	10	8	6	28	7	7	11	4
Wateroverlast	5	1	1		1							
Waterschade	5	3		1	2		3	2	1	2		1
Andere	13	3	1				1					
Totaal	51	21	13	12	13	10	11	31	9	10	11	6

Openbare orde

	2000	2013	2014	2015	2016	2017	2018	2019	2020	2021	2022	2023
Betoging	2						1	1				
Verstoring	48	93	116	102	120	113	133	104	103	116	107	100
Niet nader bepaald												1
Andere	46	10	16	11	10	4	7	5	5	2	5	6
Totaal	96	103	132	113	130	117	141	110	108	118	112	107

Verdachte handelingen

	2000	2013	2014	2015	2016	2017	2018	2019	2020	2021	2022	2023
	201	510	356	291	244	207	210	156	128	96	66	54
Totaal	201	510	356	291	244	207	210	156	128	96	66	54

Gevonden voorwerpen

	2000	2013	2014	2015	2016	2017	2018	2019	2020	2021	2022	2023
	282	47	39	38	34	43	23	46	31	29	31	60
Totaal	282	47	39	38	34	43	23	46	31	29	31	60



Verloren voorwerpen

	2000	2013	2014	2015	2016	2017	2018	2019	2020	2021	2022	2023
	4.019	20.357	20.228	19.574	19.297	17.640	16.930	15.817	13.315	13.906	15.236	15.417
Totaal	4.019	20.357	20.228	19.574	19.297	17.640	16.930	15.817	13.315	13.906	15.236	15.417

Andere niet misdrijven

	2000	2013	2014	2015	2016	2017	2018	2019	2020	2021	2022	2023
Bevel tot gevangenneming	65	97	100	124	108	55	76	59	26	13	10	15
Eerherstel	6	17	13	16	7	6	5	8	8	8	4	6
Niet-naleving van voorwaarden	48	298	334	356	493	253	171	128	54	34	38	29
Proces-verbaal van inlichtingen	2.425	1.575	1.236	882	697	575	421	368	282	253	238	195
Kennisgeving		725	644	688	635	603	702	715	637	820	779	704
Onopzettelijke beschadiging kabels (niet telecom)		122	87	47	44	34	29	28	28	45	15	13
Gedrag in relatie tot gewelddadige radicalisering				1	8	6	2	2	3		1	2
Vraag seining elektronisch toezicht					5	7	2	2		46	358	617
Toezichtstaak wapens	2	16	37	11	20	18	5	19	23	212	222	226
Niet nader bepaald			1	1	39	39	34					3
Andere niet misdrijven	533											
Totaal	3.079	2.850	2.452	2.126	2.056	1.596	1.447	1.329	1.061	1.431	1.665	1.810