

# ***POLITIËLE CRIMINALITEITSSTATISTIEKEN***

---

*PLEEGPLAATS: PROVINCIE*

**Liège**

**2000 - 2023**

*Federale Politie - DGR/DRIIBIPOL*

# ***POLITIËLE CRIMINALITEITSSTATISTIEKEN***

---

***PLEEGPLAATS: PROVINCIE***

**Liège**

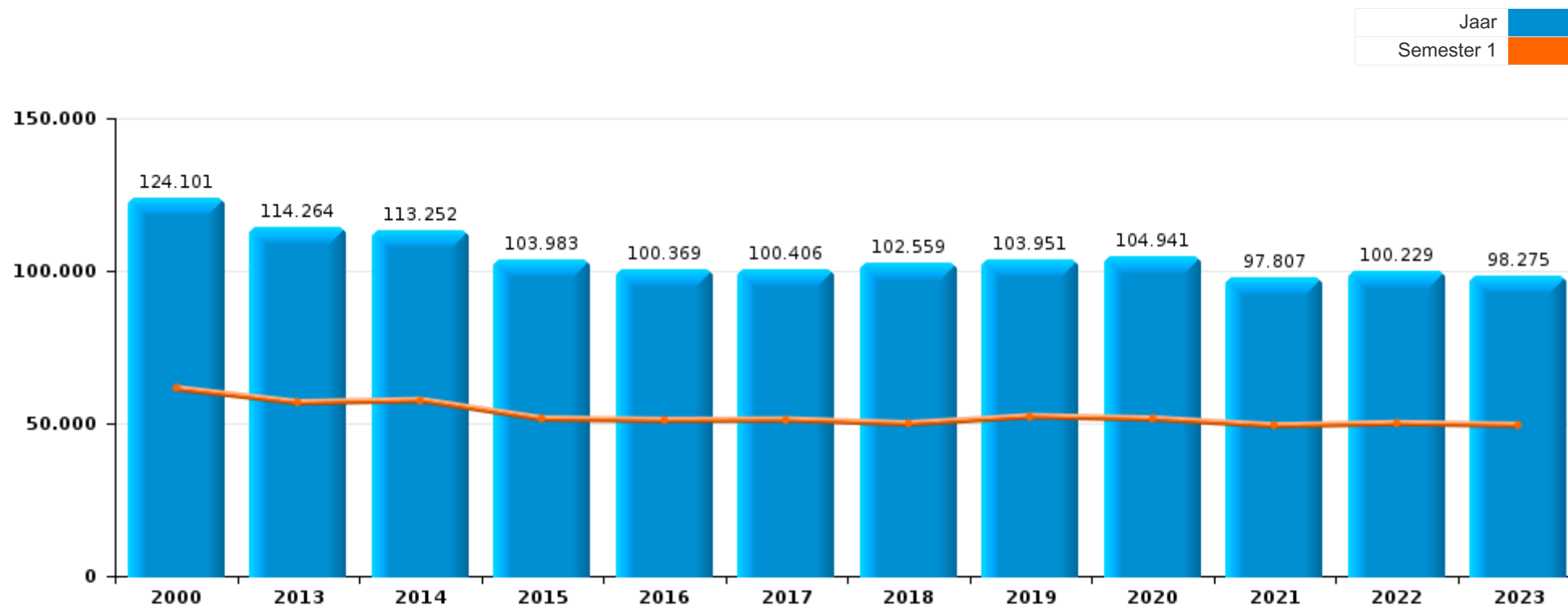
***DEEL I : GERECHTELIJKE INBREUKEN***

# GEREGISTREERDE CRIMINALITEIT OP HET NIVEAU VAN DE PROVINCIE



## Liège

	2000	2013	2014	2015	2016	2017	2018	2019	2020	2021	2022	2023
Totaal aantal misdrijven	124.101	114.264	113.252	103.983	100.369	100.406	102.559	103.951	104.941	97.807	100.229	98.275





## Liège

	2000	2013	2014	2015	2016	2017	2018	2019	2020	2021	2022	2023
Diefstal en afpersing	65.556	46.331	43.759	39.088	37.222	34.670	36.946	37.107	25.258	28.871	30.682	29.164
Misdr. tegen de lichamelijke integriteit	8.221	10.274	10.519	10.000	10.098	10.375	10.701	10.570	8.987	9.712	10.652	10.689
Beschadigen van eigendom	11.674	11.762	11.875	10.099	9.187	9.092	8.976	8.970	8.149	7.969	7.902	7.638
Misdr. tegen andere morele waarden en gevoelens	2.124	5.455	5.631	5.406	5.224	5.388	5.668	5.749	5.438	6.033	6.233	6.416
Bedrog	6.180	4.580	4.255	4.318	4.131	4.345	4.736	5.002	5.140	5.878	7.216	6.895
Misdr. tegen de openbare veiligheid	6.440	4.868	5.024	4.850	4.339	4.356	4.732	4.593	4.347	4.611	4.634	4.919
Bevolkingsregister	1.763	5.600	5.891	5.424	5.174	5.216	4.854	4.637	4.134	4.022	4.544	4.207
Drugs	4.994	3.769	3.901	3.696	4.359	4.857	4.977	5.012	5.092	4.253	4.734	4.873
Vreemdelingenwetgeving	875	3.828	4.371	3.984	3.895	4.702	4.488	4.602	3.952	4.182	4.180	4.247
Informatiecriminaliteit		1.557	1.550	1.651	1.649	1.784	1.871	2.673	2.710	3.516	5.176	5.390
Wapens en springstoffen	1.039	2.322	2.134	2.322	2.227	2.320	2.481	2.557	2.451	2.100	2.014	1.993
Volksgesondheid	103	94	70	58	77	354	111	94	17.436	4.933	220	108
Dronkenschap en alcohol	989	2.272	2.349	2.288	2.156	1.997	1.878	1.989	1.464	1.485	1.801	1.681
Misdr. tegen de openbare trouw	2.985	1.917	1.783	1.883	1.697	1.674	1.310	1.417	1.440	1.385	1.412	1.380
Zedenmisdriven	1.305	1.260	1.193	1.242	1.384	1.381	1.529	1.565	1.669	1.764	1.667	1.572
Milieu	2.053	1.522	1.383	1.274	1.334	1.116	964	1.119	1.045	1.218	1.250	1.240
Misdr. tegen de familie	2.333	1.557	1.546	1.162	1.137	1.143	1.218	1.077	992	1.009	953	929
Misdr. tegen gezag van de overheid	920	1.270	1.304	1.172	1.069	1.088	1.105	1.099	1.106	1.023	908	788
Misdr. tegen het juridisch statuut van het kind	660	1.055	1.193	1.138	972	889	946	801	780	820	772	752
Jeugdbescherming	475	684	621	680	716	768	770	820	824	986	1.134	1.194
Sociaal strafwetboek	31	625	726	567	587	748	636	644	604	523	603	628
Bescherming personen	484	337	423	405	371	487	385	397	392	424	463	486
Andere bijzondere wetten	325	137	158	240	378	357	381	366	650	139	178	234
Bescherming van de openbare inkomsten	37	93	147	124	140	206	197	314	235	226	225	241
Misdr. tegen de persoonlijke vrijheid	132	142	145	165	182	204	174	179	165	170	168	159
Overtreding Strafwetboek	1.612	62	44	25	20	10	9	7	9	10	8	8
Arbeid	184	210	224	198	124	144	105	107	116	88	102	44
Identiteitskaart	306	286	155	139	68	89	61	101	91	71	56	46
Economische wetgeving	24	79	80	59	62	275	133	134	87	101	98	123
Handelspraktijken	172	115	115	79	85	107	34	51	44	81	63	38
Kieswetgeving	27	6	438				7	1				
Mensenhandel		49	52	55	44	43	41	36	35	42	37	41
Hormonen en doping	7	30	22	50	116	91	30	33	16	15	3	1
Onwettige uitoefening van het openbaar gezag	44	16	34	29	27	29	25	20	28	21	25	18
Voetbalwet	1	8	15	28	25	16	12	50	5	53	47	55
Huisjesmelkerij		35	57	18	25	30	28	25	10	16	21	9
Misdr. tegen de veiligheid van de staat	1	13	31	42	35	28	25	7	17	19	18	15
Private veiligheid	22	31	18	9	16	13	8	11	3	3	10	13
Militair strafrecht en militie	3	5	9	9	3	3	3	8	7	8	7	14
Andere inbreuken Strafwetboek		8	6	6	13	11	3	6	4	6	4	8
Aanzetten misdaden of wanbedrijven								8	19	9	19	
Exploitatie van bedelarij			1	1	1		1	1	1	2		
<b>Subtotaal</b>	<b>124.101</b>	<b>114.264</b>	<b>113.252</b>	<b>103.983</b>	<b>100.369</b>	<b>100.406</b>	<b>102.559</b>	<b>103.951</b>	<b>104.941</b>	<b>97.807</b>	<b>100.229</b>	<b>98.275</b>
<b>Overtreding lokaal politiereglement</b>	185	5.709	6.719	6.033	6.364	11.495	11.248	10.900	7.276	8.788	9.019	8.127
<b>Subtotaal</b>	<b>185</b>	<b>5.709</b>	<b>6.719</b>	<b>6.033</b>	<b>6.364</b>	<b>11.495</b>	<b>11.248</b>	<b>10.900</b>	<b>7.276</b>	<b>8.788</b>	<b>9.019</b>	<b>8.127</b>
<b>Totaal</b>	<b>124.286</b>	<b>119.973</b>	<b>119.971</b>	<b>110.016</b>	<b>106.733</b>	<b>111.901</b>	<b>113.807</b>	<b>114.851</b>	<b>112.217</b>	<b>106.595</b>	<b>109.248</b>	<b>106.402</b>

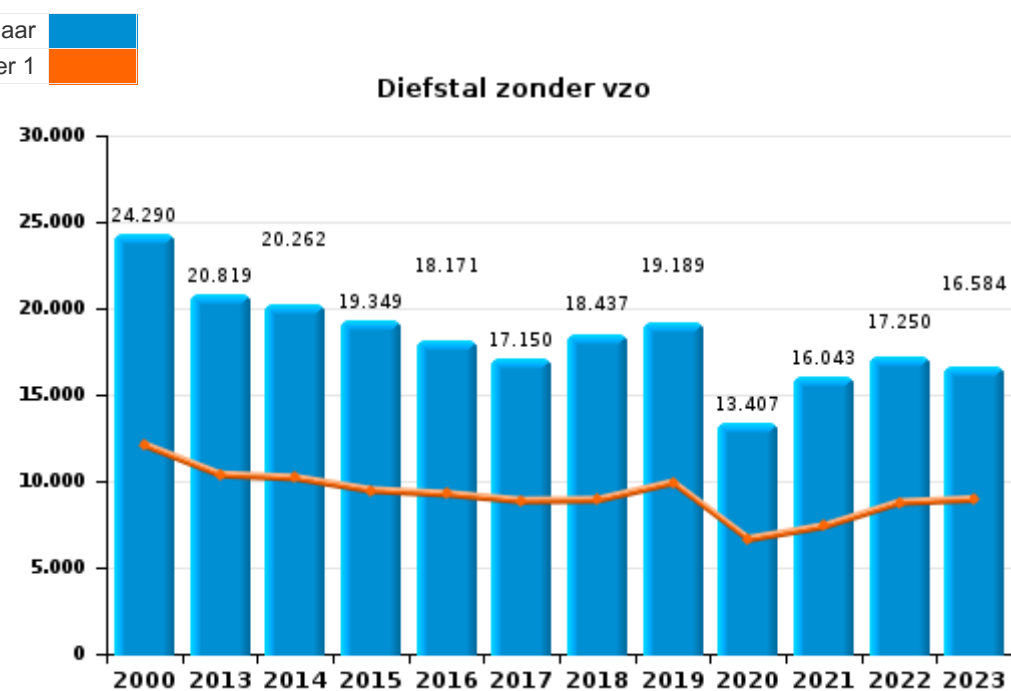
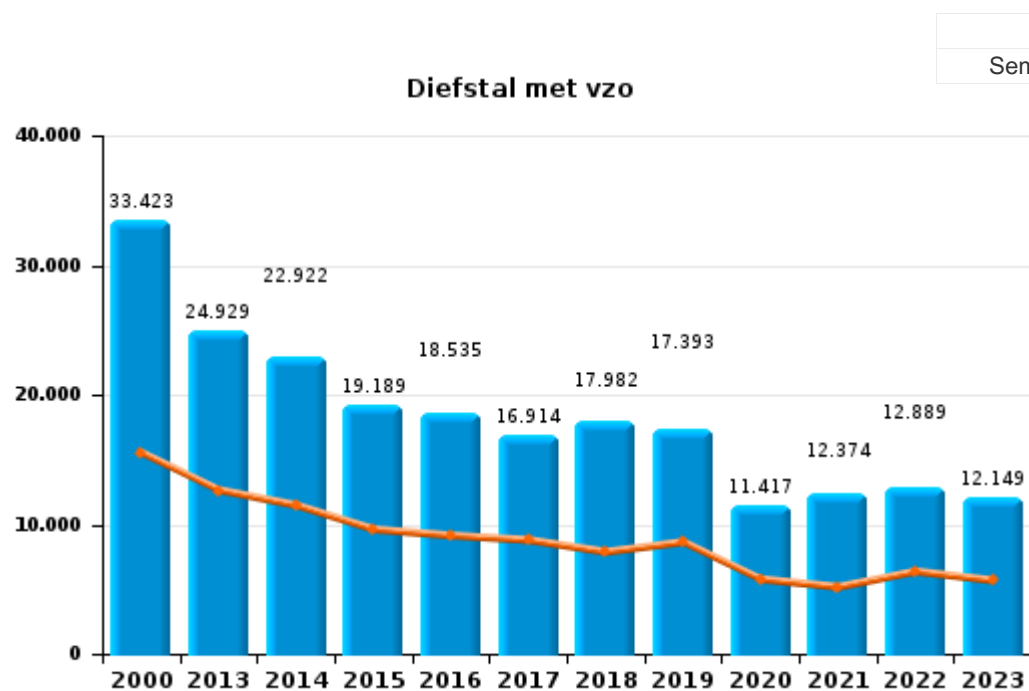




## I.1. Inbreukcategorie : Diefstal en afpersing (top 5 inbreuken op nationaal niveau 2023)

## Liège

	2000	2013	2014	2015	2016	2017	2018	2019	2020	2021	2022	2023
Diefstal zonder vzo	24.290	20.819	20.262	19.349	18.171	17.150	18.437	19.189	13.407	16.043	17.250	16.584
Diefstal met vzo	33.423	24.929	22.922	19.189	18.535	16.914	17.982	17.393	11.417	12.374	12.889	12.149
Diefstal niet nader bepaald	7.533	184	178	130	156	161	163	171	138	155	230	120
Afpersing	283	398	388	420	357	443	362	354	295	299	311	309
Andere	27	1	9		3	2	2		1		2	2
<b>Totaal</b>	<b>65.556</b>	<b>46.331</b>	<b>43.759</b>	<b>39.088</b>	<b>37.222</b>	<b>34.670</b>	<b>36.946</b>	<b>37.107</b>	<b>25.258</b>	<b>28.871</b>	<b>30.682</b>	<b>29.164</b>







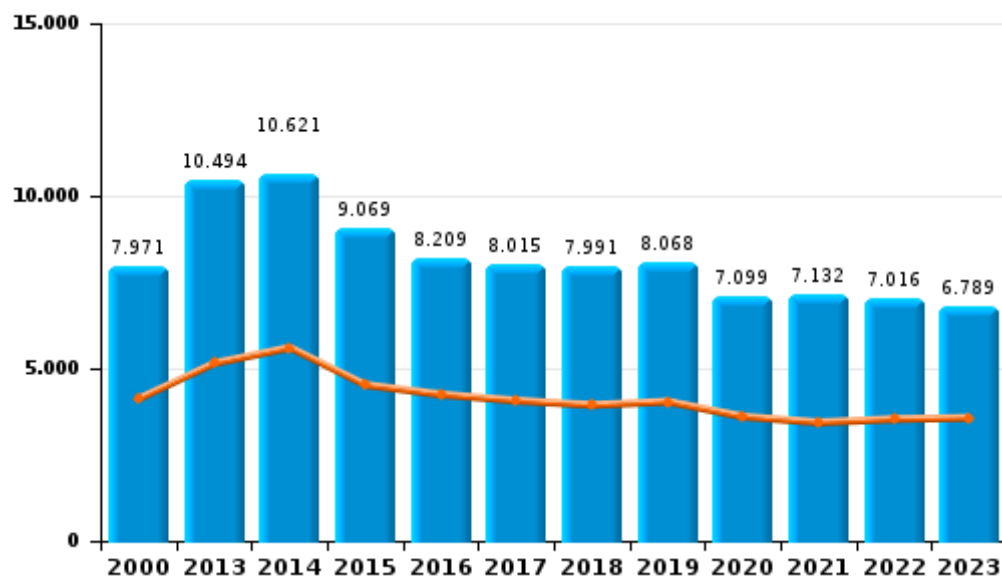
## I.2. Inbreukcategorie : Beschadigen van eigendom (top 5 inbreuken op nationaal niveau 2023)

## Liège

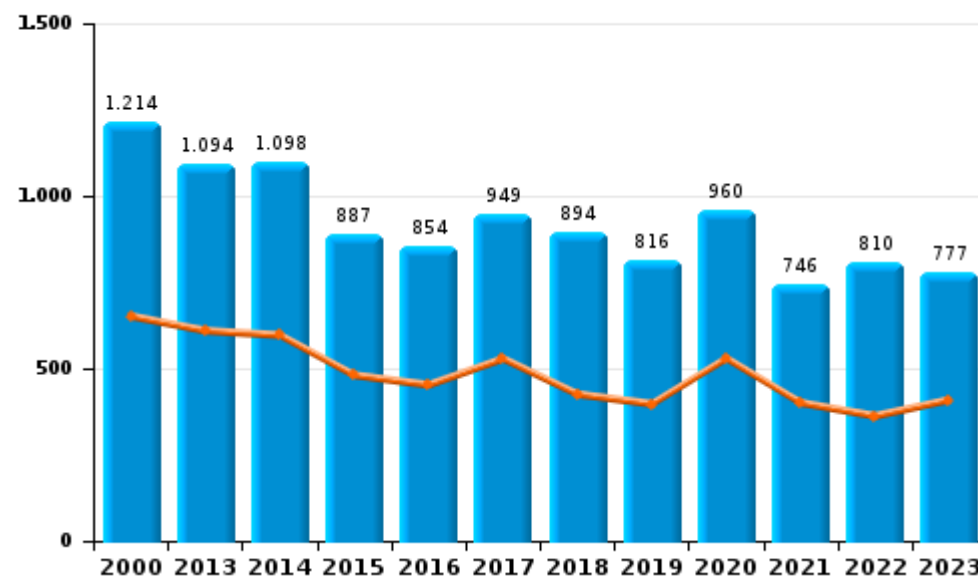
	2000	2013	2014	2015	2016	2017	2018	2019	2020	2021	2022	2023
<b>Vandalisme</b>	7.971	10.494	10.621	9.069	8.209	8.015	7.991	8.068	7.099	7.132	7.016	6.789
<b>Opzettelijke brandstichting</b>	565	611	648	509	501	581	534	485	578	411	443	450
<b>Onopzettelijke brandstichting</b>	649	483	450	378	353	368	360	331	382	335	367	327
<b>Vernieling, onbruikbaarmaking, beschadiging</b>	2.480	165	148	141	115	123	87	82	89	89	73	66
<b>Opzettelijke vernieling door ontploffing</b>	9	9	8	2	9	5	4	4	1	2	3	6
<b>Totaal</b>	<b>11.674</b>	<b>11.762</b>	<b>11.875</b>	<b>10.099</b>	<b>9.187</b>	<b>9.092</b>	<b>8.976</b>	<b>8.970</b>	<b>8.149</b>	<b>7.969</b>	<b>7.902</b>	<b>7.638</b>

Jaar	
Semester 1	

Vandalisme



Brandstichting

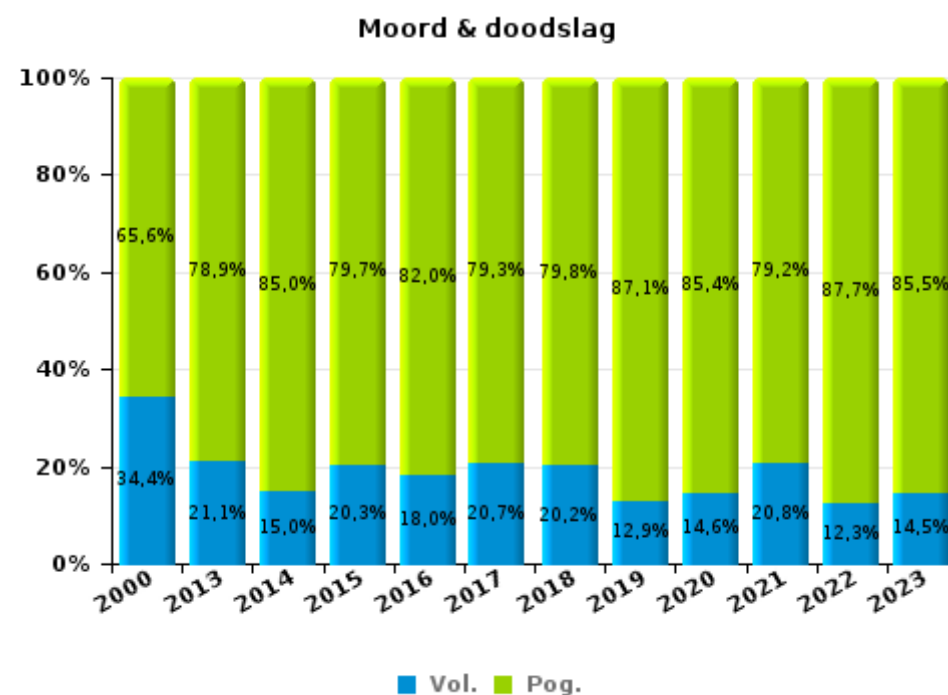
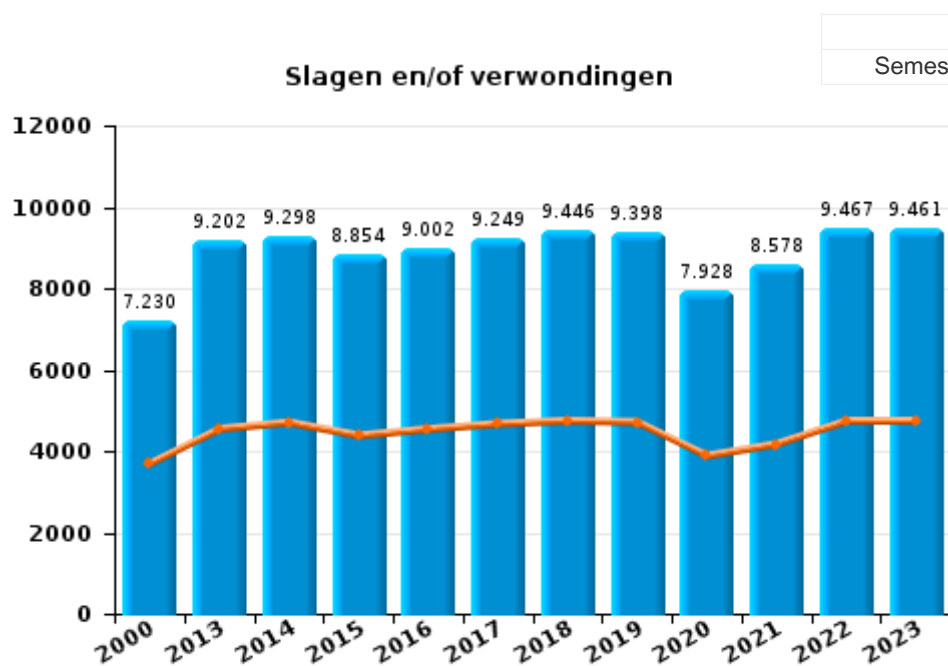




### I.3. Inbreukcategorie : Misdrijven tegen de lichamelijke integriteit (top 5 inbreuken op nationaal niveau 2023)

#### Liège

	2000	2013	2014	2015	2016	2017	2018	2019	2020	2021	2022	2023
<b>Slagen en/of verwondingen</b>	7.230	9.202	9.298	8.854	9.002	9.249	9.446	9.398	7.928	8.578	9.467	9.461
<b>Andere</b>	895	958	1.088	1.003	946	981	1.082	1.017	895	975	998	1.049
<b>Moord &amp; doodslag</b>	96	114	133	143	150	145	173	155	164	159	187	179
<b>Totaal</b>	<b>8.221</b>	<b>10.274</b>	<b>10.519</b>	<b>10.000</b>	<b>10.098</b>	<b>10.375</b>	<b>10.701</b>	<b>10.570</b>	<b>8.987</b>	<b>9.712</b>	<b>10.652</b>	<b>10.689</b>







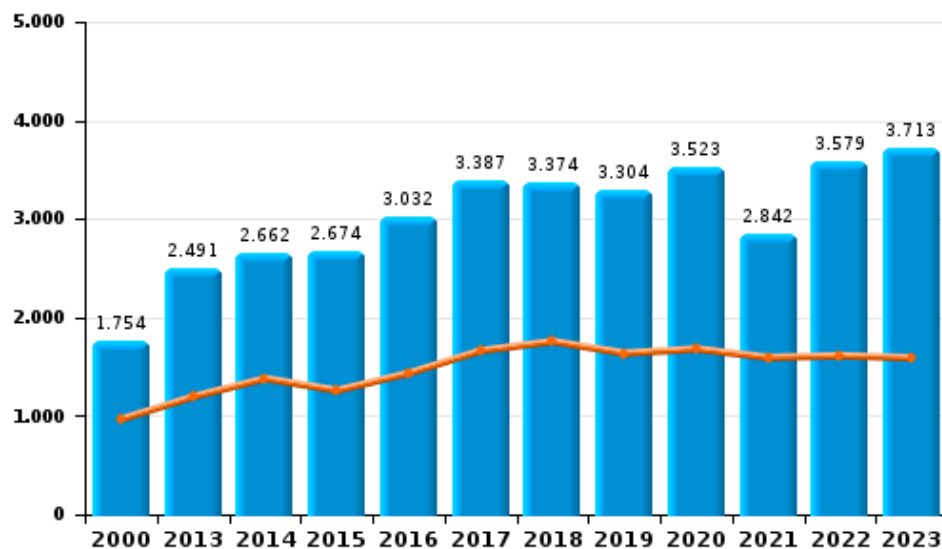
## I.4. Inbreukcategorie : Drugs (top 5 inbreuken op nationaal niveau 2023)

## Liège

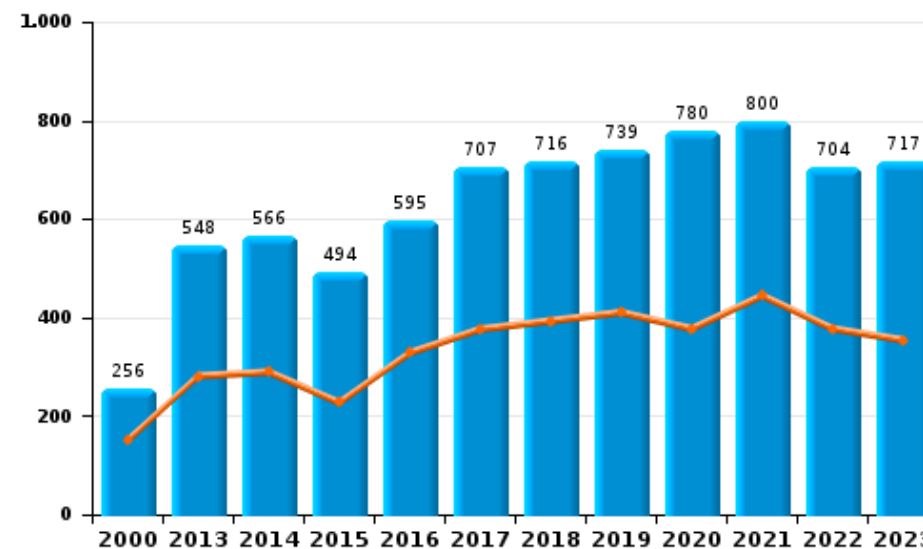
	2000	2013	2014	2015	2016	2017	2018	2019	2020	2021	2022	2023
<b>Bezit</b>	1.754	2.491	2.662	2.674	3.032	3.387	3.374	3.304	3.523	2.842	3.579	3.713
<b>Handel</b>	256	548	566	494	595	707	716	739	780	800	704	717
<b>In- en uitvoer</b>	1.427	377	316	222	396	349	506	571	355	162	78	94
<b>Gebruik</b>	1.373	140	126	75	99	139	108	105	140	180	99	150
<b>Fabricatie</b>	17	131	149	163	183	206	194	208	195	182	184	112
<b>Andere</b>	167	82	82	68	54	69	79	85	99	87	90	87
<b>Totaal</b>	<b>4.994</b>	<b>3.769</b>	<b>3.901</b>	<b>3.696</b>	<b>4.359</b>	<b>4.857</b>	<b>4.977</b>	<b>5.012</b>	<b>5.092</b>	<b>4.253</b>	<b>4.734</b>	<b>4.873</b>

Jaar	<span style="color: blue;">■</span>
Semester 1	<span style="color: orange;">■</span>

Bezit



Handel





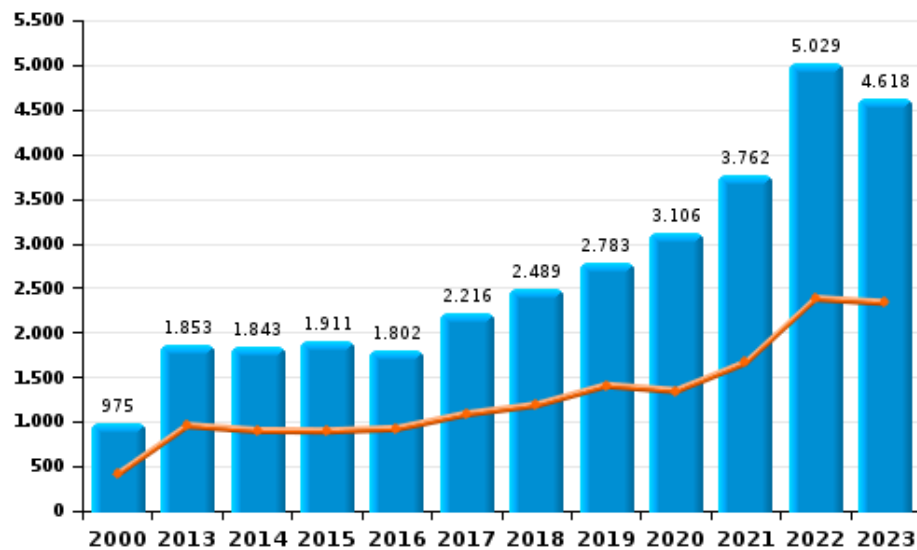
### 1.5. Inbreukcategorie : Bedrog (top 5 inbreuken op nationaal niveau 2023)

#### Liège

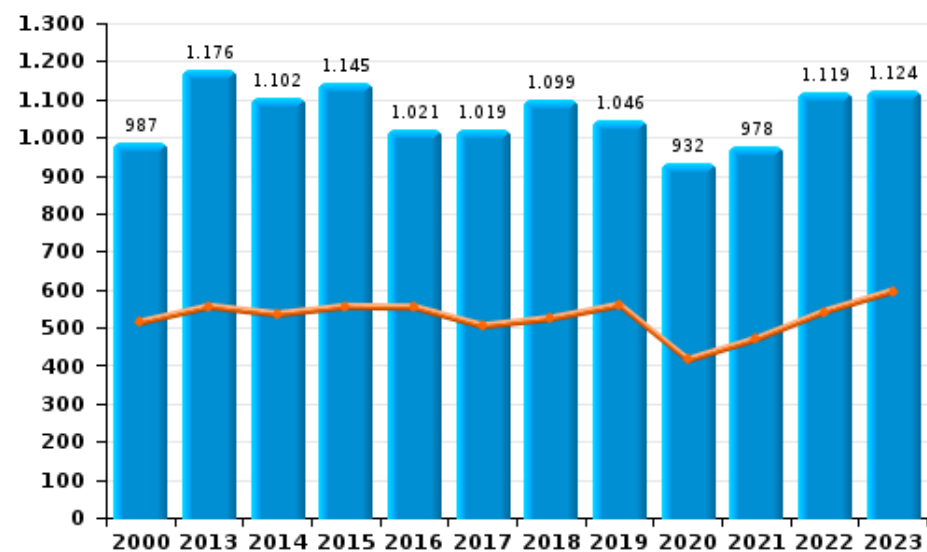
	2000	2013	2014	2015	2016	2017	2018	2019	2020	2021	2022	2023
<b>Oplichting</b>	975	1.853	1.843	1.911	1.802	2.216	2.489	2.783	3.106	3.762	5.029	4.618
<b>Misbruik van vertrouwen en verwante misdr.</b>	987	1.176	1.102	1.145	1.021	1.019	1.099	1.046	932	978	1.119	1.124
<b>Verduistering en bedrieglijke vernietiging</b>	2.548	444	436	458	452	330	413	428	376	397	389	314
<b>Heling</b>	520	501	418	410	422	337	321	377	384	372	386	353
<b>Fraudes: Andere</b>	394	222	190	192	217	223	193	188	251	279	200	340
<b>Flessentrekkerij</b>	737	299	186	141	150	157	161	102	59	68	82	128
<b>Misdr. ivm insolventie</b>	19	85	80	61	67	63	60	78	32	22	11	18
<b>Totaal</b>	<b>6.180</b>	<b>4.580</b>	<b>4.255</b>	<b>4.318</b>	<b>4.131</b>	<b>4.345</b>	<b>4.736</b>	<b>5.002</b>	<b>5.140</b>	<b>5.878</b>	<b>7.216</b>	<b>6.895</b>

Jaar	Semester 1
Jaar	Semester 1

#### Oplichting



#### Misbruik van vertrouwen en verwante misdr.





# ***POLITIËLE CRIMINALITEITSSTATISTIEKEN***

---

***PLEEGPLAATS: PROVINCIE***

**Liège**

***DEEL II : CRIMINELE FIGUREN / FENOMENEN***



## Liège

### CF Diefstal vervoermiddel

	2000	2013	2014	2015	2016	2017	2018	2019	2020	2021	2022	2023
Autodiefstal	8.148	1.872	1.554	1.358	1.172	1.176	1.168	969	677	828	958	895
Motodiefstal	311	232	189	178	131	107	112	131	98	86	93	109
Carjacking	259	77	64	64	63	62	45	54	38	65	52	55
Homejacking	21	14	24	17	18	13	14	4	6	13	10	13
Garagediefstal	156	414	203	172	171	218	246	150	71	97	105	124
Bromfietsdiefstal	1.303	403	424	352	316	246	240	243	240	218	328	347
Fietsdiefstal	743	654	704	811	873	838	975	830	846	1.000	1.154	866

### CF Inbraak

	2000	2013	2014	2015	2016	2017	2018	2019	2020	2021	2022	2023
Woninginbraak	11.863	12.329	10.355	8.506	7.245	6.952	7.990	6.825	4.735	4.960	5.218	4.952
Inbraak in bedrijf of handelszaak	3.853	2.128	2.202	2.111	1.930	1.561	1.450	1.298	943	847	931	993
Inbraak in openbare of overheidsinstelling	1.348	630	820	643	636	548	649	448	411	301	345	328
Ramkraak	38	31	33	32	26	9	18	34	7		2	11
Inbraak in gebouw (totaal)	16.942	15.063	13.353	11.244	9.798	9.050	10.079	8.559	6.081	6.099	6.485	6.265



### CF Diefstal andere

	2000	2013	2014	2015	2016	2017	2018	2019	2020	2021	2022	2023
Diefstal gewapenderhand	1.321	622	605	717	655	585	505	520	346	386	326	380
Diefstal met geweld zonder wapen	2.758	2.522	2.476	2.418	2.286	1.953	1.978	2.098	1.314	1.557	1.623	1.675
Diefstal uit of aan voertuig	14.016	7.977	8.428	6.864	7.637	6.782	7.107	8.269	4.784	6.168	6.426	5.565
Sacjacking uit auto		11	6	18	2	6	3	3	3	2	2	2
Diefstal van wapens en explosieven	339	327	265	243	211	217	238	261	140	148	147	141
Steaming		2	3		1	1		1	3	1	3	2
Handtasroof	573	263	231	111	100	93	96	82	41	45	42	42
Grijpdiefstal	905	1.116	981	1.086	877	827	847	690	368	502	503	541
Zakkenrollerij	5.200	3.043	2.634	2.495	2.561	2.540	2.650	3.260	1.881	2.823	2.861	3.048
Winkeldiefstal	2.062	2.071	1.985	2.051	2.150	2.084	2.296	2.108	1.487	1.644	1.615	1.779
Diefstal met list	1.316	944	750	655	537	535	583	408	372	487	593	611
Metaaldiefstal	158	593	450	481	279	267	354	253	189	170	292	224
Werfdiefstal	578	457	324	292	259	277	297	287	287	269	309	244
Home-invasie		10	23	22	38	37	33	22	13	23	27	28
Dierendiefstal	102	91	98	91	82	78	75	78	56	57	55	50
Ladingdiefstal	3	33	28	48	39	125	75	165	134	54	45	53

### ICT-criminaliteit

	2000	2013	2014	2015	2016	2017	2018	2019	2020	2021	2022	2023
Betaalkaartfraude	206	762	745	788	686	819	837	1.090	1.080	1.352	1.755	1.638
Phishing		9	21	8	21	44	45	86	125	180	552	646
Ransomware					3	28	12	15	8	14	7	28
Shouldersurfing		41	5	25	30	82	75	104	60	32	47	80
Skimming		20	20	18	19	20	9	10	12	25	44	15



### CF Andere

	2000	2013	2014	2015	2016	2017	2018	2019	2020	2021	2022	2023
Geweld tegen beroepen van algemeen belang	85	196	206	204	181	216	209	210	174	164	217	184
Groepsverkrachting	32	29	30	30	24	29	23	26	11	30	21	11
Graffiti	57	519	678	562	443	298	252	350	434	278	246	248
Beschadiging van auto	1.706	5.225	5.228	4.283	3.889	3.953	3.883	3.978	3.245	3.474	3.376	3.430
Steekpartij	57	105	87	95	76	81	82	65	44	53	89	81

### FE Intrafamiliaal geweld (IFG)

	2000	2013	2014	2015	2016	2017	2018	2019	2020	2021	2022	2023
IFG: fysiek, binnen het koppel	777	2.736	2.606	2.609	2.654	2.780	2.898	2.820	2.710	2.851	2.980	3.049
IFG: fysiek, tegen afstammelingen	167	315	378	364	375	428	430	433	399	435	417	475
IFG: fysiek, tegen andere leden	1.438	421	464	398	437	437	485	453	431	452	491	514
IFG: seksueel, binnen het koppel	4	5	6	3	7	3	5	10	12	12	12	18
IFG: seksueel, tegen afstammelingen	85	92	87	67	76	78	79	86	105	78	35	3
IFG: seksueel, tegen andere leden	13	1	1	4	3	3	1	2	8	6	3	2
IFG: psychisch, binnen het koppel	2.427	2.356	2.476	2.161	1.985	2.059	2.216	1.941	1.877	2.030	1.998	1.967
IFG: psychisch, tegen afstammelingen	19	11	13	17	15	21	36	25	38	50	30	70
IFG: psychisch, tegen andere leden	40	47	41	38	33	44	43	54	60	70	69	84
IFG: economisch, binnen het koppel	50	64	84	87	63	82	99	91	79	108	140	110
IFG: economisch, tegen afstammelingen	116	1	9	4	4	8	8	6	10	15	10	8
IFG: economisch, tegen andere leden	1.143	370	334	257	267	207	183	155	114	116	118	103

### FE Hormonen en doping

	2000	2013	2014	2015	2016	2017	2018	2019	2020	2021	2022	2023
Humane doping	48	33	29	57	128	134	93	93	52	49	5	9
Illegale vetmesting	5	3	2	1	2		4	4	2	1	2	



### FE Drugs

	2000	2013	2014	2015	2016	2017	2018	2019	2020	2021	2022	2023
Verkoop van cocaïne	30	90	72	85	127	149	164	177	166	199	206	249
Import-export van cocaïne	2	47	38	15	28	36	29	18	20	7	3	8
Productie van synthetische drugs		1	3	2	3	3	2	3	1	3	1	2
Import-export van synthetische drugs		23	17	23	53	108	273	320	86	24	12	11
Verkoop van synthetische drugs	2	24	44	48	49	47	32	41	33	17	28	34
Productie van cannabis (teelt)	3	71	77	98	88	101	89	82	97	73	72	44
Import-export van cannabis in grote hoef.		12	4	6	16	7	5	11	15	14	5	10
Verkoop van cannabis in grote hoeveelheid		2	3	4	3	8	10	6	4	7	8	15
Import-export van heroïne	8	55	33	21	23	21	16	4	11	4		2
Verkoop-handel van heroïne	33	93	77	80	72	101	76	64	66	73	67	63

### FE Wapenzwandel

	2000	2013	2014	2015	2016	2017	2018	2019	2020	2021	2022	2023
Handel en productie van vuurwapen	6	31	16	50	28	38	26	39	23	20	23	27
Handel en productie van niet-vuurwapen	1	6	11	8	19	13	12	7	6	1	5	2

### FE Mensenhandel

	2000	2013	2014	2015	2016	2017	2018	2019	2020	2021	2022	2023
Mensenhandel - economische uitbuiting	4	30	36	39	26	27	24	25	21	23	18	19
Mensenhandel - seksuele uitbuiting	86	52	45	33	36	37	43	37	61	61	54	67





### FE Geweld in de publieke ruimte

	2000	2013	2014	2015	2016	2017	2018	2019	2020	2021	2022	2023
Fysiek geweld (openbaar vervoer)	142	154	124	140	109	130	118	151	105	131	119	121
Fysiek geweld (openbare weg)	2.487	3.603	3.758	3.493	3.577	3.609	3.758	3.777	2.841	3.158	3.572	3.522
Fysiek geweld (andere openbare plaats)	164	130	122	99	111	114	93	107	112	87	102	102
Fysiek geweld (publiek toegankelijke plaats)	1.223	1.181	1.158	1.078	1.102	1.106	1.099	1.093	628	716	1.023	1.021
Seksueel geweld (openbaar vervoer)	16	26	26	21	34	31	39	37	23	49	47	58
Seksueel geweld (openbare weg)	212	268	235	223	217	204	227	238	247	213	248	218
Seksueel geweld (andere openbare plaats)	36	24	34	21	26	33	23	26	26	25	22	23
Seksueel geweld (publiek toegankelijke plaats)	95	99	104	105	172	104	138	109	102	114	149	156
Psychisch geweld (openbaar vervoer)	146	144	146	129	102	125	113	108	102	102	99	121
Psychisch geweld (openbare weg)	2.086	2.777	2.919	2.737	2.380	2.481	2.665	2.655	2.580	2.623	2.832	2.889
Psychisch geweld (andere openbare plaats)	223	227	264	217	212	205	167	174	154	150	166	156
Psychisch geweld (publiek toegankelijke plaats)	1.067	945	882	939	882	798	854	884	651	684	786	837
Diefstal gewapenderhand (openbaar vervoer)	25	11	9	18	9	11	2	5	7	6	5	7
Diefstal gewapenderhand (openbare weg)	572	259	241	302	240	230	157	195	127	150	139	205
Diefstal gewapenderhand (andere openbare plaats)	16	5	11	8	7	13	4	10	2	5	4	5
Diefstal gewapenderhand (publiek toegank. plaats)	484	194	177	275	262	212	223	197	112	130	73	68
Diefstal geweld zonder wapen (openbaar vervoer)	93	72	110	96	71	59	52	64	39	45	41	52
Diefstal geweld zonder wapen (openbare weg)	1.763	1.741	1.625	1.645	1.486	1.291	1.243	1.419	779	993	986	1.022
Diefstal geweld zonder wapen (and. openb. plaats)	33	44	35	39	36	33	29	40	32	21	17	15
Diefstal geweld zonder wapen (pub. toegank. pl.)	409	295	316	313	366	275	281	258	161	194	233	265

### FE Andere

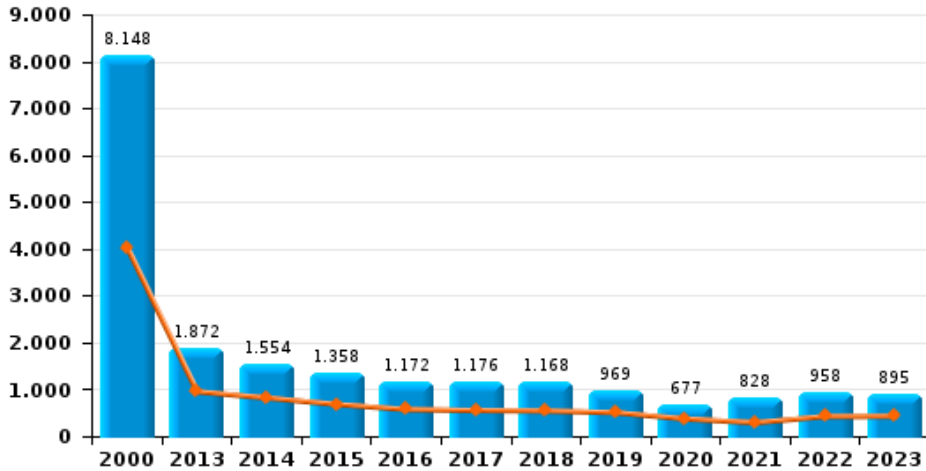
	2000	2013	2014	2015	2016	2017	2018	2019	2020	2021	2022	2023
Nepagenten	15	188	108	22	30	16	17	38	22	17	17	7
Terrorisme, extremisme en radicalisme		19	41	64	85	49	45	23	27	24	25	46
Cyberbelaging	310	773	1.018	1.053	980	1.014	1.103	1.074	1.040	1.250	1.153	1.094
Identiteitsfraude	573	785	729	793	763	833	620	660	726	732	832	813



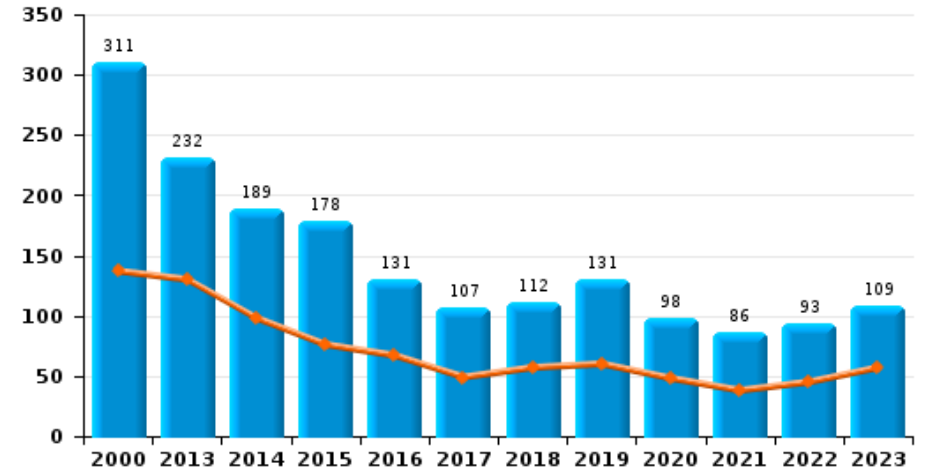
Liège

Jaar	<span style="color: blue;">■</span>
Semester 1	<span style="color: orange;">■</span>

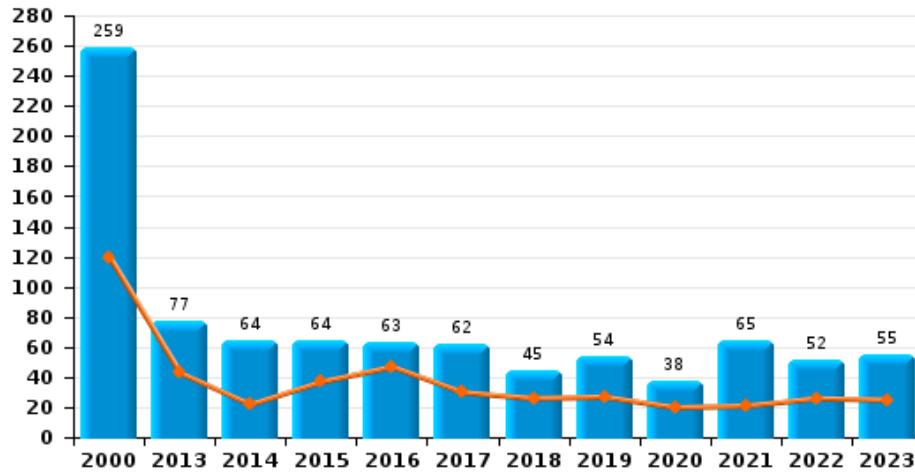
**Autodiefstal**



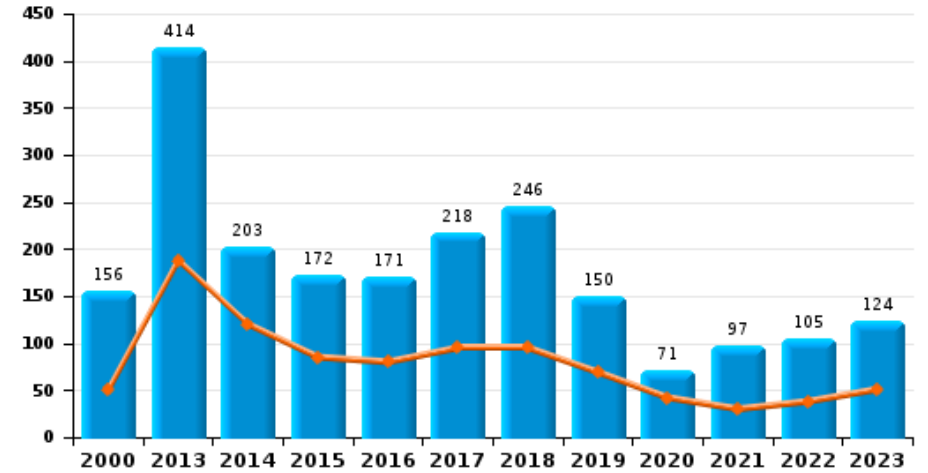
**Motodiefstal**



**Carjacking**



**Garagediefstal**

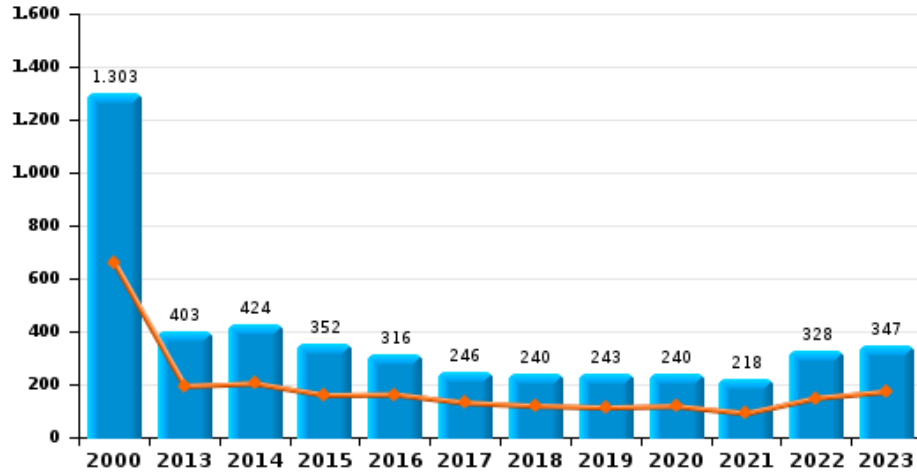




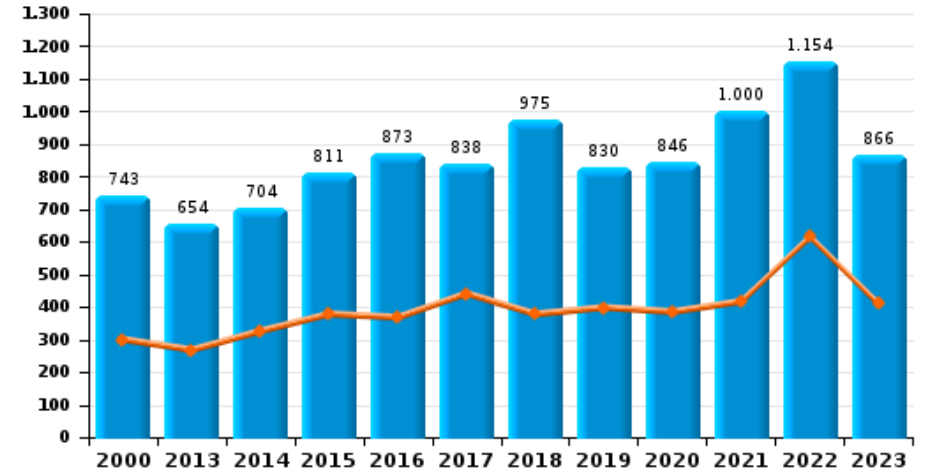
Liège

Jaar	<span style="color: blue;">■</span>
Semester 1	<span style="color: orange;">■</span>

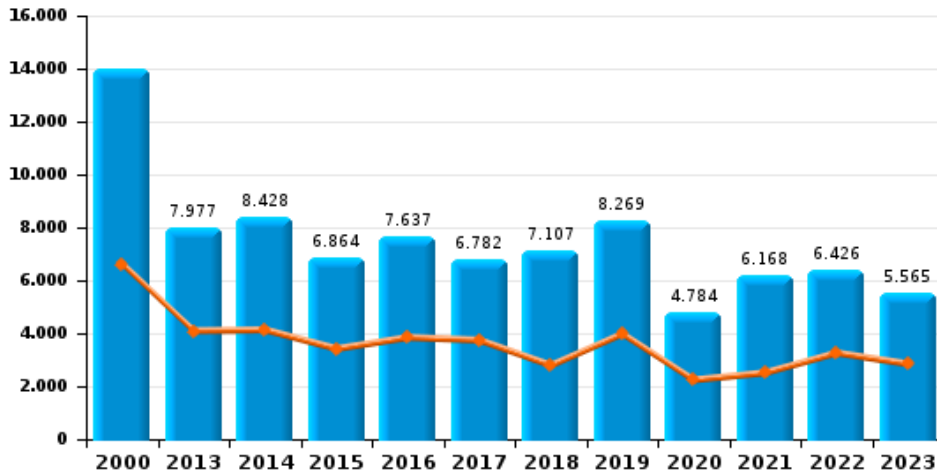
**Bromfietsdiefstal**



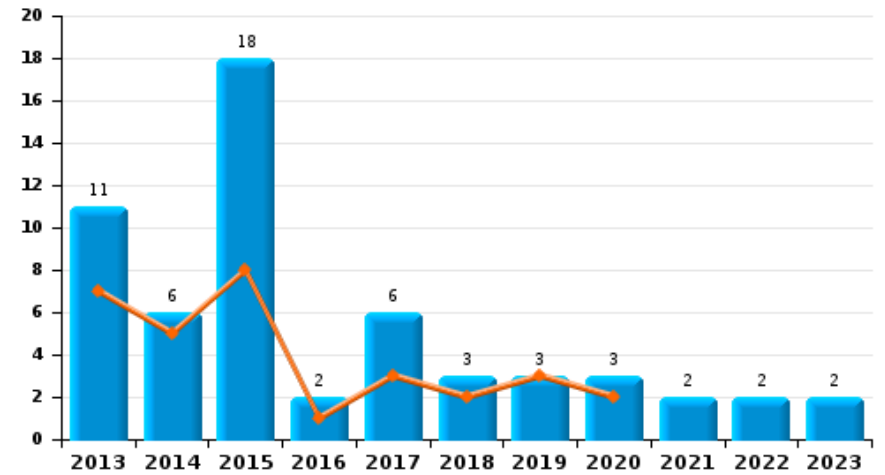
**Fietsdiefstal**



**Diefstal uit of aan voertuig**



**Sacjacking uit auto**

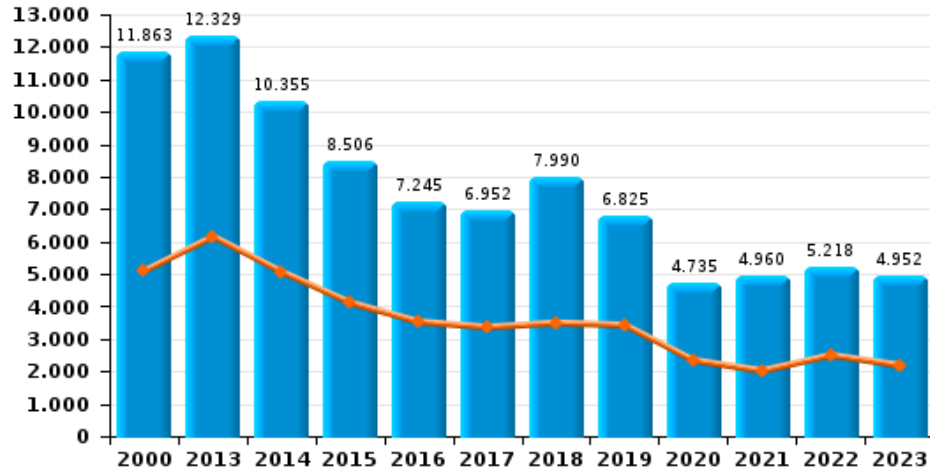




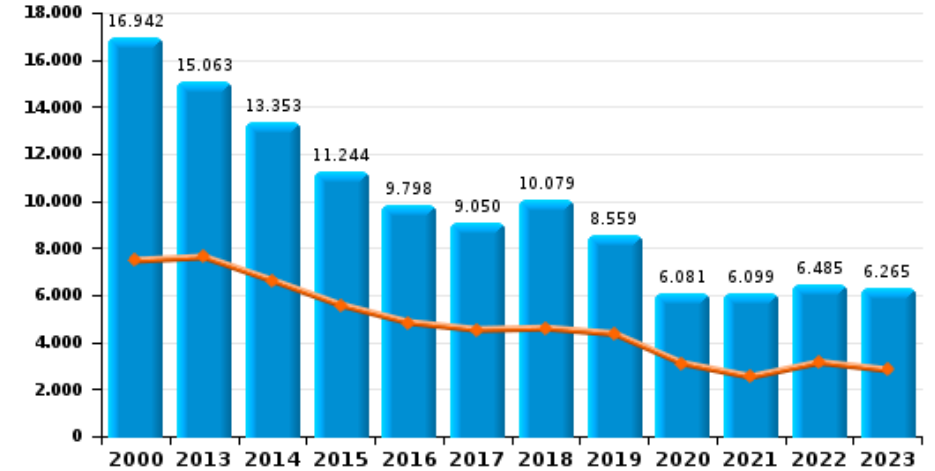
## Liège

Jaar ■  
Semester 1 ■

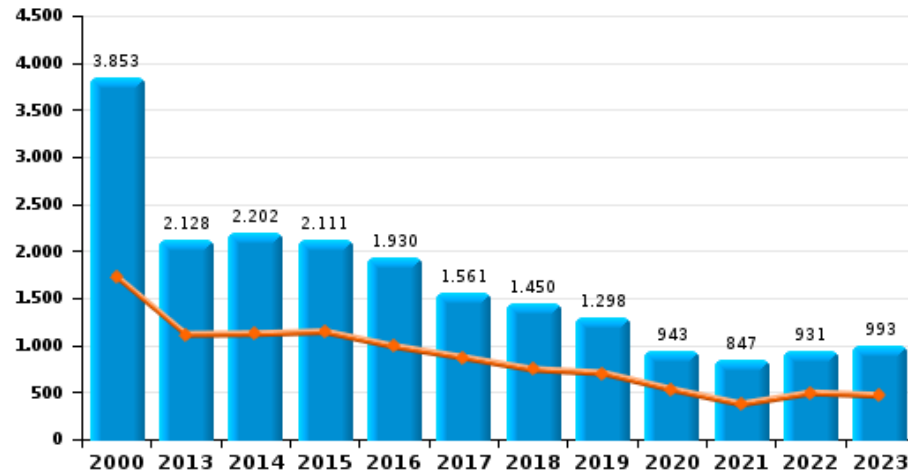
### Woninginbraak



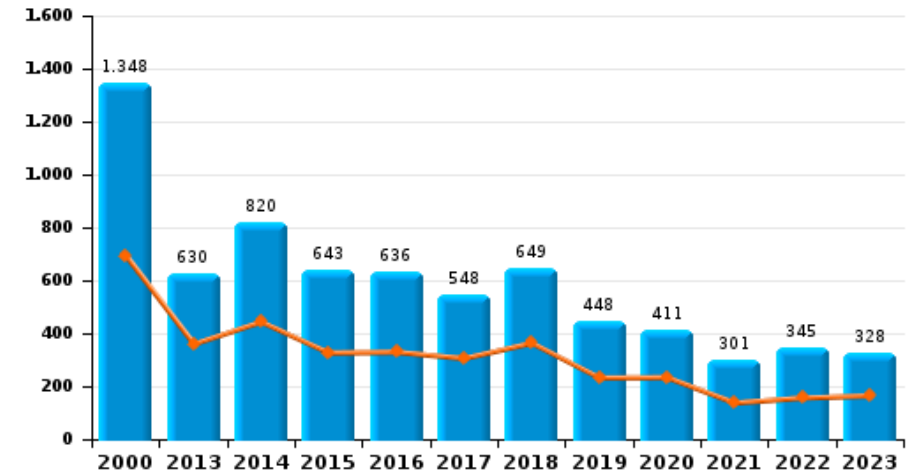
### Inbraak in gebouw (totaal)



### Inbraak in bedrijf of handelszaak





### Inbraak in openbare of overheidsinstelling

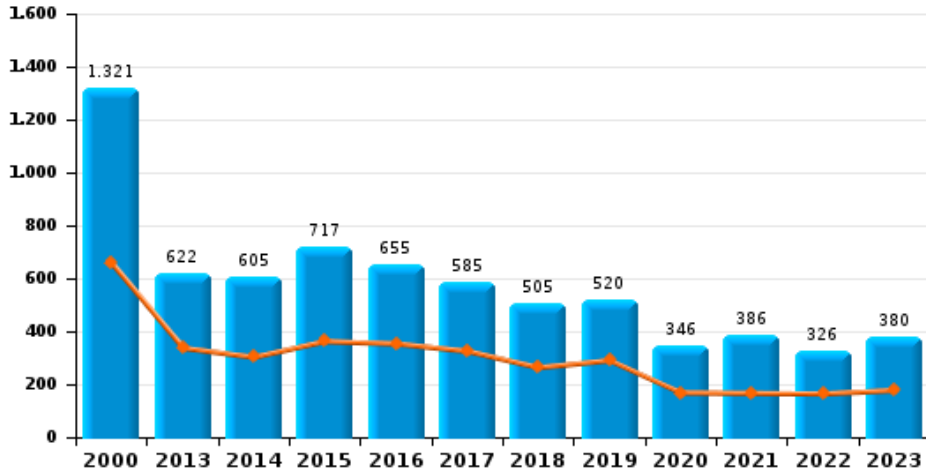




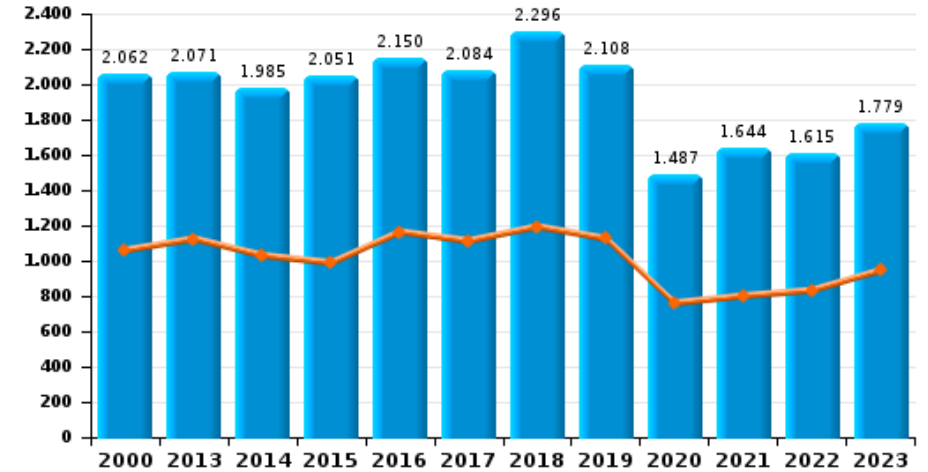
Liège

Jaar   
Semester 1 

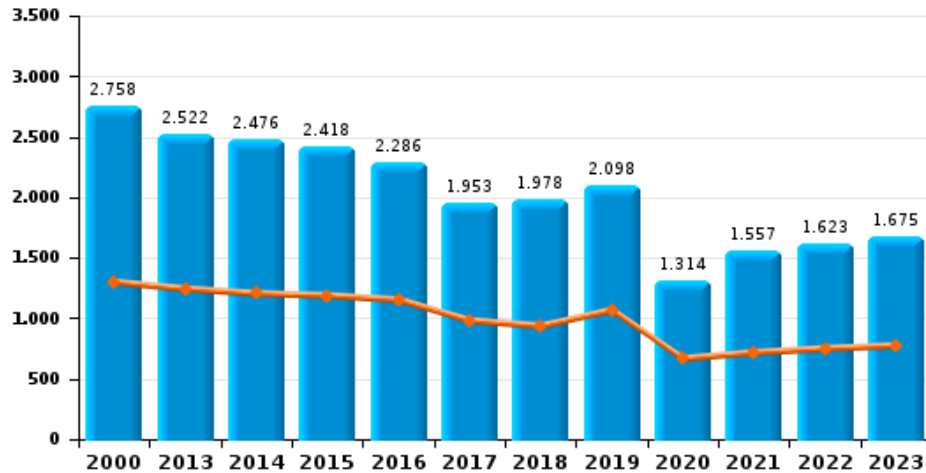
**Diefstal gewapenderhand**



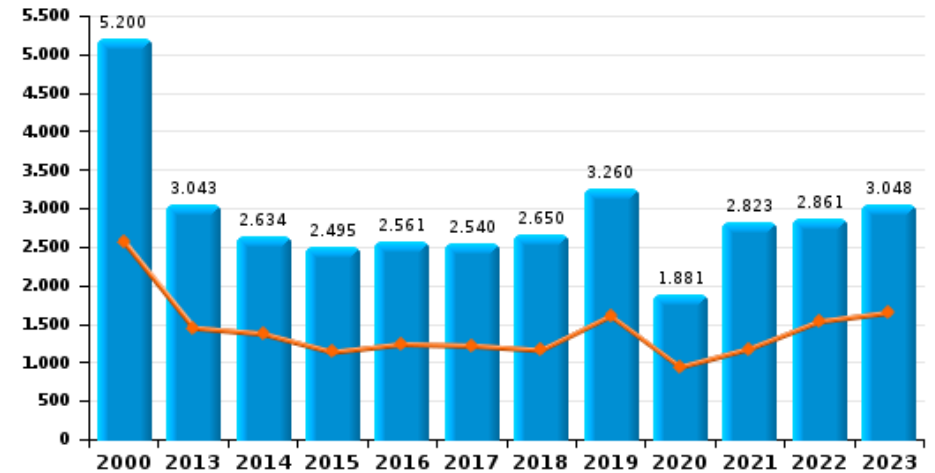
**Winkeldiefstal**



**Diefstal met geweld zonder wapen**





**Zakkenrollerij**

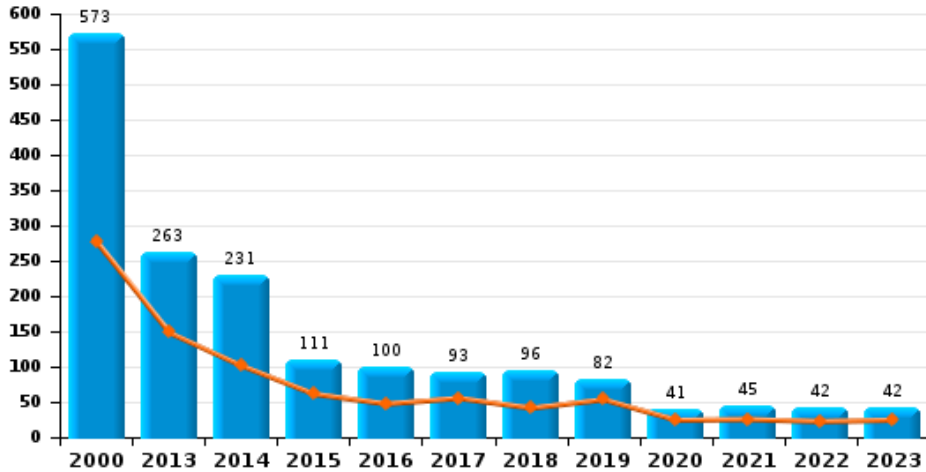




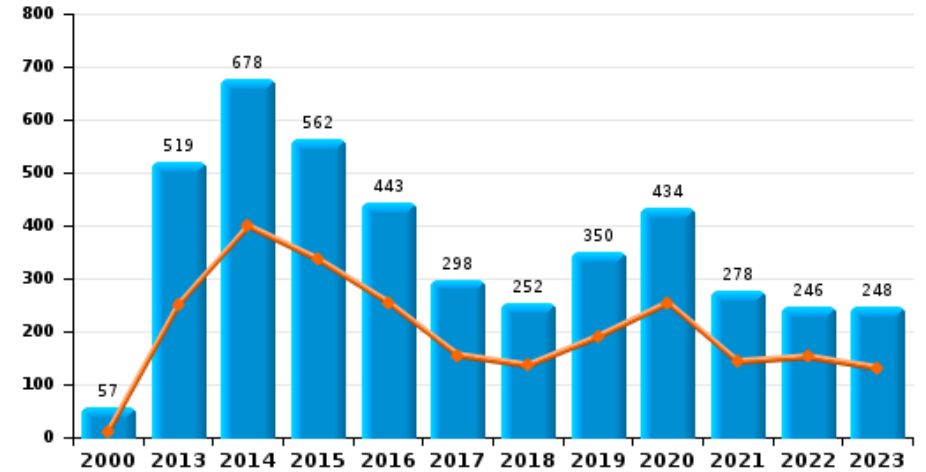
Liège

Jaar   
Semester 1 

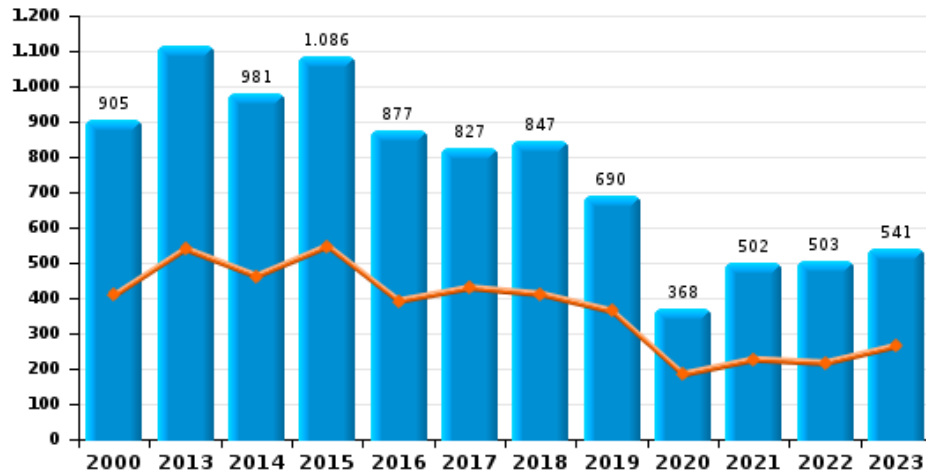
Handtasroof



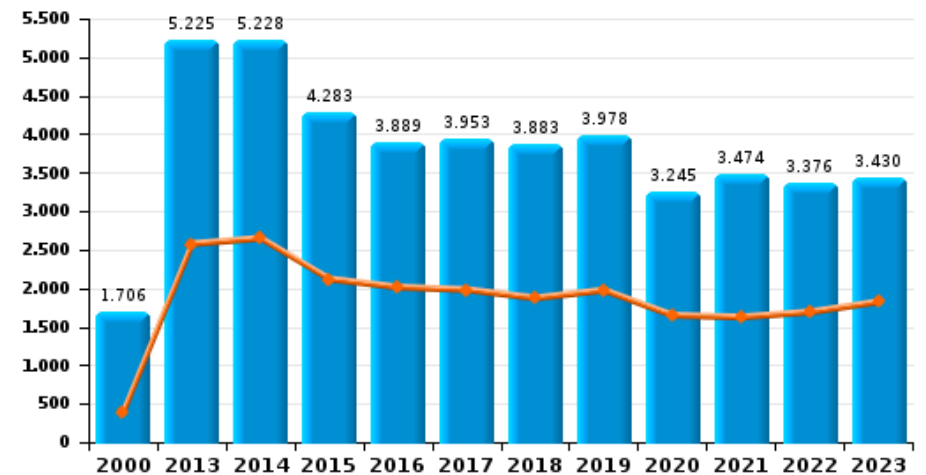
Graffiti



Grijpdiefstal



Beschadiging van auto





## Liège

### CF Diefstal vervoermiddel

		2000	2013	2014	2015	2016	2017	2018	2019	2020	2021	2022	2023
Autodiefstal	Sem 1	4.040	965	831	693	584	563	552	517	382	302	436	437
	Sem 2	4.108	907	723	665	588	613	616	452	295	526	522	458
Totaal		8.148	1.872	1.554	1.358	1.172	1.176	1.168	969	677	828	958	895
Motodiefstal	Sem 1	137	130	98	76	67	49	57	60	48	38	45	57
	Sem 2	174	102	91	102	64	58	55	71	50	48	48	52
Totaal		311	232	189	178	131	107	112	131	98	86	93	109
Carjacking	Sem 1	120	43	22	37	47	30	26	27	20	21	26	25
	Sem 2	139	34	42	27	16	32	19	27	18	44	26	30
Totaal		259	77	64	64	63	62	45	54	38	65	52	55
Homejacking	Sem 1	7	9	14	9	9	5	11	4	3	3	5	7
	Sem 2	14	5	10	8	9	8	3		3	10	5	6
Totaal		21	14	24	17	18	13	14	4	6	13	10	13
Garagediefstal	Sem 1	50	188	120	85	80	95	95	69	42	30	38	51
	Sem 2	106	226	83	87	91	123	151	81	29	67	67	73
Totaal		156	414	203	172	171	218	246	150	71	97	105	124
Bromfietsdiefstal	Sem 1	659	194	204	160	162	131	119	113	118	91	149	173
	Sem 2	644	209	220	192	154	115	121	130	122	127	179	174
Totaal		1.303	403	424	352	316	246	240	243	240	218	328	347
Fietsdiefstal	Sem 1	300	268	326	378	368	441	378	398	385	417	615	409
	Sem 2	443	386	378	433	505	397	597	432	461	583	539	457
Totaal		743	654	704	811	873	838	975	830	846	1.000	1.154	866



## CF Inbraak

		2000	2013	2014	2015	2016	2017	2018	2019	2020	2021	2022	2023
Woninginbraak	Sem 1	5.096	6.154	5.065	4.113	3.524	3.359	3.492	3.423	2.337	2.017	2.495	2.187
	Sem 2	6.767	6.175	5.290	4.393	3.721	3.593	4.498	3.402	2.398	2.943	2.723	2.765
Totaal		11.863	12.329	10.355	8.506	7.245	6.952	7.990	6.825	4.735	4.960	5.218	4.952
Inbraak in bedrijf of handelszaak	Sem 1	1.726	1.113	1.120	1.141	986	867	741	703	528	373	492	465
	Sem 2	2.127	1.015	1.082	970	944	694	709	595	415	474	439	528
Totaal		3.853	2.128	2.202	2.111	1.930	1.561	1.450	1.298	943	847	931	993
Inbraak in openbare of overheidsinstelling	Sem 1	693	361	445	328	331	307	365	234	235	139	158	166
	Sem 2	655	269	375	315	305	241	284	214	176	162	187	162
Totaal		1.348	630	820	643	636	548	649	448	411	301	345	328
Ramkraak	Sem 1	24	16	11	28	12	6	13	30	2			6
	Sem 2	14	15	22	4	14	3	5	4	5		2	5
Totaal		38	31	33	32	26	9	18	34	7		2	11
Inbraak in gebouw (totaal)	Sem 1	7.471	7.613	6.616	5.574	4.832	4.526	4.591	4.355	3.096	2.525	3.139	2.816
	Sem 2	9.471	7.450	6.737	5.670	4.966	4.524	5.488	4.204	2.985	3.574	3.346	3.449
Totaal		16.942	15.063	13.353	11.244	9.798	9.050	10.079	8.559	6.081	6.099	6.485	6.265





## CF Diefstal andere

		2000	2013	2014	2015	2016	2017	2018	2019	2020	2021	2022	2023
Diefstal gewapenderhand	Sem 1	658	339	304	364	355	327	265	292	170	168	166	179
	Sem 2	663	283	301	353	300	258	240	228	176	218	160	201
Totaal		1.321	622	605	717	655	585	505	520	346	386	326	380
Diefstal met geweld zonder wapen	Sem 1	1.298	1.242	1.204	1.186	1.152	980	935	1.067	666	716	749	773
	Sem 2	1.460	1.280	1.272	1.232	1.134	973	1.043	1.031	648	841	874	902
Totaal		2.758	2.522	2.476	2.418	2.286	1.953	1.978	2.098	1.314	1.557	1.623	1.675
Diefstal uit of aan voertuig	Sem 1	6.619	4.096	4.128	3.415	3.842	3.739	2.788	3.978	2.236	2.508	3.256	2.843
	Sem 2	7.397	3.881	4.300	3.449	3.795	3.043	4.319	4.291	2.548	3.660	3.170	2.722
Totaal		14.016	7.977	8.428	6.864	7.637	6.782	7.107	8.269	4.784	6.168	6.426	5.565
Sacjacking uit auto	Sem 1		7	5	8	1	3	2	3	2			
	Sem 2		4	1	10	1	3	1		1	2	2	2
Totaal			11	6	18	2	6	3	3	3	2	2	2
Diefstal van wapens en explosieven	Sem 1	160	168	118	113	92	106	110	142	69	65	68	71
	Sem 2	179	159	147	130	119	111	128	119	71	83	79	70
Totaal		339	327	265	243	211	217	238	261	140	148	147	141
Steaming	Sem 1		2	2			1			2		1	1
	Sem 2			1		1			1	1	1	2	1
Totaal			2	3		1	1		1	3	1	3	2
Handtasroof	Sem 1	277	149	102	62	48	56	42	54	25	26	23	25
	Sem 2	296	114	129	49	52	37	54	28	16	19	19	17
Totaal		573	263	231	111	100	93	96	82	41	45	42	42
Grijpdiefstal	Sem 1	408	539	462	547	392	429	411	363	184	226	216	264
	Sem 2	497	577	519	539	485	398	436	327	184	276	287	277
Totaal		905	1.116	981	1.086	877	827	847	690	368	502	503	541



## CF Diefstal andere

		2000	2013	2014	2015	2016	2017	2018	2019	2020	2021	2022	2023
Zakkenrollerij	Sem 1	2.565	1.449	1.372	1.135	1.237	1.217	1.160	1.604	941	1.180	1.533	1.646
	Sem 2	2.635	1.594	1.262	1.360	1.324	1.323	1.490	1.656	940	1.643	1.328	1.402
Totaal		5.200	3.043	2.634	2.495	2.561	2.540	2.650	3.260	1.881	2.823	2.861	3.048
Winkeldiefstal	Sem 1	1.060	1.125	1.030	989	1.164	1.113	1.194	1.126	761	801	833	946
	Sem 2	1.002	946	955	1.062	986	971	1.102	982	726	843	782	833
Totaal		2.062	2.071	1.985	2.051	2.150	2.084	2.296	2.108	1.487	1.644	1.615	1.779
Diefstal met list	Sem 1	618	508	418	346	254	253	263	225	160	213	261	285
	Sem 2	698	436	332	309	283	282	320	183	212	274	332	326
Totaal		1.316	944	750	655	537	535	583	408	372	487	593	611
Metaaldiefstal	Sem 1	79	341	261	241	168	130	176	124	94	72	151	118
	Sem 2	79	252	189	240	111	137	178	129	95	98	141	106
Totaal		158	593	450	481	279	267	354	253	189	170	292	224
Werfdiefstal	Sem 1	274	260	174	165	124	139	156	146	134	132	172	145
	Sem 2	304	197	150	127	135	138	141	141	153	137	137	99
Totaal		578	457	324	292	259	277	297	287	287	269	309	244
Home-invasie	Sem 1		5	10	11	18	23	23	15	9	8	13	10
	Sem 2		5	13	11	20	14	10	7	4	15	14	18
Totaal			10	23	22	38	37	33	22	13	23	27	28
Dierendiefstal	Sem 1	50	50	54	39	40	41	36	34	29	29	24	16
	Sem 2	52	41	44	52	42	37	39	44	27	28	31	34
Totaal		102	91	98	91	82	78	75	78	56	57	55	50
Ladingdiefstal	Sem 1		16	15	31	7	43	25	86	71	34	24	20
	Sem 2	3	17	13	17	32	82	50	79	63	20	21	33
Totaal		3	33	28	48	39	125	75	165	134	54	45	53



## ICT-criminaliteit

		2000	2013	2014	2015	2016	2017	2018	2019	2020	2021	2022	2023
Betaalkaartfraude	Sem 1	65	446	367	364	370	429	328	520	427	533	833	912
	Sem 2	141	316	378	424	316	390	509	570	653	819	922	726
Totaal		206	762	745	788	686	819	837	1.090	1.080	1.352	1.755	1.638
Phishing	Sem 1		7	13	3	12	20	17	33	40	84	275	254
	Sem 2		2	8	5	9	24	28	53	85	96	277	392
Totaal			9	21	8	21	44	45	86	125	180	552	646
Ransomware	Sem 1					13	7	6	3	3	2	6	
	Sem 2				3	15	5	9	5	11	5	22	
Totaal					3	28	12	15	8	14	7	28	
Shouldersurfing	Sem 1		19	1	8	14	54	20	67	26	18	15	62
	Sem 2		22	4	17	16	28	55	37	34	14	32	18
Totaal			41	5	25	30	82	75	104	60	32	47	80
Skimming	Sem 1		15	7	5	11	17	3	6	5	7	31	10
	Sem 2		5	13	13	8	3	6	4	7	18	13	5
Totaal			20	20	18	19	20	9	10	12	25	44	15



## CF Andere

		2000	2013	2014	2015	2016	2017	2018	2019	2020	2021	2022	2023
Geweld tegen beroepen van algemeen belang	Sem 1	44	91	120	113	106	102	116	113	79	80	110	92
	Sem 2	41	105	86	91	75	114	93	97	95	84	107	92
Totaal		85	196	206	204	181	216	209	210	174	164	217	184
Groepsverkrachting	Sem 1	18	16	15	21	9	16	15	14	6	13	13	7
	Sem 2	14	13	15	9	15	13	8	12	5	17	8	4
Totaal		32	29	30	30	24	29	23	26	11	30	21	11
Graffiti	Sem 1	11	250	399	336	255	155	136	190	254	143	152	131
	Sem 2	46	269	279	226	188	143	116	160	180	135	94	117
Totaal		57	519	678	562	443	298	252	350	434	278	246	248
Beschadiging van auto	Sem 1	394	2.577	2.648	2.119	2.013	1.980	1.872	1.974	1.647	1.625	1.690	1.823
	Sem 2	1.312	2.648	2.580	2.164	1.876	1.973	2.011	2.004	1.598	1.849	1.686	1.607
Totaal		1.706	5.225	5.228	4.283	3.889	3.953	3.883	3.978	3.245	3.474	3.376	3.430
Steekpartij	Sem 1	36	55	46	36	35	26	49	36	21	22	36	41
	Sem 2	21	50	41	59	41	55	33	29	23	31	53	40
Totaal		57	105	87	95	76	81	82	65	44	53	89	81



## FE Intrafamiliaal geweld (IFG)

		2000	2013	2014	2015	2016	2017	2018	2019	2020	2021	2022	2023
IFG: fysiek, binnen het koppel	Sem 1	380	1.341	1.292	1.257	1.336	1.381	1.430	1.388	1.318	1.368	1.482	1.522
	Sem 2	397	1.395	1.314	1.352	1.318	1.399	1.468	1.432	1.392	1.483	1.498	1.527
Totaal		777	2.736	2.606	2.609	2.654	2.780	2.898	2.820	2.710	2.851	2.980	3.049
IFG: fysiek, tegen afstammelingen	Sem 1	88	167	189	174	187	219	211	223	188	216	233	240
	Sem 2	79	148	189	190	188	209	219	210	211	219	184	235
Totaal		167	315	378	364	375	428	430	433	399	435	417	475
IFG: fysiek, tegen andere leden	Sem 1	721	219	210	195	249	213	253	228	204	222	242	266
	Sem 2	717	202	254	203	188	224	232	225	227	230	249	248
Totaal		1.438	421	464	398	437	437	485	453	431	452	491	514
IFG: seksueel, binnen het koppel	Sem 1	1	2	3	1	5	1	2	4	3	7	4	12
	Sem 2	3	3	3	2	2	2	3	6	9	5	8	6
Totaal		4	5	6	3	7	3	5	10	12	12	12	18
IFG: seksueel, tegen afstammelingen	Sem 1	44	47	41	39	40	39	36	49	48	48	35	1
	Sem 2	41	45	46	28	36	39	43	37	57	30		2
Totaal		85	92	87	67	76	78	79	86	105	78	35	3
IFG: seksueel, tegen andere leden	Sem 1	9	1	1	3	1	1	1		3	4	2	
	Sem 2	4			1	2	2		2	5	2	1	2
Totaal		13	1	1	4	3	3	1	2	8	6	3	2
IFG: psychisch, binnen het koppel	Sem 1	1.187	1.165	1.197	1.118	1.005	988	1.042	937	875	953	983	958
	Sem 2	1.240	1.191	1.279	1.043	980	1.071	1.174	1.004	1.002	1.077	1.015	1.009
Totaal		2.427	2.356	2.476	2.161	1.985	2.059	2.216	1.941	1.877	2.030	1.998	1.967
IFG: psychisch, tegen afstammelingen	Sem 1	12	5	2	9	4	12	19	14	16	29	14	35
	Sem 2	7	6	11	8	11	9	17	11	22	21	16	35
Totaal		19	11	13	17	15	21	36	25	38	50	30	70



## FE Intrafamiliaal geweld (IFG)

		2000	2013	2014	2015	2016	2017	2018	2019	2020	2021	2022	2023
IFG: psychisch, tegen andere leden	Sem 1	19	16	15	21	17	15	26	21	24	38	31	49
	Sem 2	21	31	26	17	16	29	17	33	36	32	38	35
Totaal		40	47	41	38	33	44	43	54	60	70	69	84
IFG: economisch, binnen het koppel	Sem 1	28	30	41	40	34	44	51	45	36	45	66	44
	Sem 2	22	34	43	47	29	38	48	46	43	63	74	66
Totaal		50	64	84	87	63	82	99	91	79	108	140	110
IFG: economisch, tegen afstammelingen	Sem 1	66		7	2	2	2	4	3	4	7	5	3
	Sem 2	50	1	2	2	2	6	4	3	6	8	5	5
Totaal		116	1	9	4	4	8	8	6	10	15	10	8
IFG: economisch, tegen andere leden	Sem 1	553	183	177	134	156	117	101	82	50	60	64	59
	Sem 2	590	187	157	123	111	90	82	73	64	56	54	44
Totaal		1.143	370	334	257	267	207	183	155	114	116	118	103



## FE Hormonen en doping

		2000	2013	2014	2015	2016	2017	2018	2019	2020	2021	2022	2023
Humane doping	Sem 1	34	15	12	19	76	68	58	46	34	29	3	1
	Sem 2	14	18	17	38	52	66	35	47	18	20	2	8
	<b>Totaal</b>	<b>48</b>	<b>33</b>	<b>29</b>	<b>57</b>	<b>128</b>	<b>134</b>	<b>93</b>	<b>93</b>	<b>52</b>	<b>49</b>	<b>5</b>	<b>9</b>
Illegale vetmesting	Sem 1	2	2	1	1	2			1	1			
	Sem 2	3	1	1				4	3	1	1	2	
	<b>Totaal</b>	<b>5</b>	<b>3</b>	<b>2</b>	<b>1</b>	<b>2</b>		<b>4</b>	<b>4</b>	<b>2</b>	<b>1</b>	<b>2</b>	



## FE Drugs

		2000	2013	2014	2015	2016	2017	2018	2019	2020	2021	2022	2023
Verkoop van cocaïne	Sem 1	22	47	35	37	71	81	93	92	77	119	107	115
	Sem 2	8	43	37	48	56	68	71	85	89	80	99	134
	Totaal	30	90	72	85	127	149	164	177	166	199	206	249
Import-export van cocaïne	Sem 1	1	16	27	6	19	22	12	15	9	5		6
	Sem 2	1	31	11	9	9	14	17	3	11	2	3	2
	Totaal	2	47	38	15	28	36	29	18	20	7	3	8
Productie van synthetische drugs	Sem 1		1	1		3		1	3		2	1	2
	Sem 2			2	2		3	1		1	1		
	Totaal		1	3	2	3	3	2	3	1	3	1	2
Import-export van synthetische drugs	Sem 1		12	13	12	23	41	110	218	70	18	4	7
	Sem 2		11	4	11	30	67	163	102	16	6	8	4
	Totaal		23	17	23	53	108	273	320	86	24	12	11
Verkoop van synthetische drugs	Sem 1		11	22	22	29	30	17	21	17	8	16	13
	Sem 2	2	13	22	26	20	17	15	20	16	9	12	21
	Totaal	2	24	44	48	49	47	32	41	33	17	28	34
Productie van cannabis (teelt)	Sem 1	1	32	32	48	44	48	52	31	52	43	37	23
	Sem 2	2	39	45	50	44	53	37	51	45	30	35	21
	Totaal	3	71	77	98	88	101	89	82	97	73	72	44
Import-export van cannabis in grote hoev.	Sem 1		8	2	2	7	5	2	7	10	8	4	8
	Sem 2		4	2	4	9	2	3	4	5	6	1	2
	Totaal		12	4	6	16	7	5	11	15	14	5	10
Verkoop van cannabis in grote hoeveelheid	Sem 1		1		2	3	5	7	1	3	4	5	6
	Sem 2		1	3	2		3	3	5	1	3	3	9
	Totaal		2	3	4	3	8	10	6	4	7	8	15





## FE Drugs

		2000	2013	2014	2015	2016	2017	2018	2019	2020	2021	2022	2023
Import-export van heroïne	Sem 1	4	35	21	7	12	8	10	3	3	2		2
	Sem 2	4	20	12	14	11	13	6	1	8	2		
	<b>Totaal</b>	<b>8</b>	<b>55</b>	<b>33</b>	<b>21</b>	<b>23</b>	<b>21</b>	<b>16</b>	<b>4</b>	<b>11</b>	<b>4</b>		<b>2</b>
Verkoop-handel van heroïne	Sem 1	19	45	38	37	44	60	41	36	33	41	31	31
	Sem 2	14	48	39	43	28	41	35	28	33	32	36	32
	<b>Totaal</b>	<b>33</b>	<b>93</b>	<b>77</b>	<b>80</b>	<b>72</b>	<b>101</b>	<b>76</b>	<b>64</b>	<b>66</b>	<b>73</b>	<b>67</b>	<b>63</b>



## FE Wapenzwendel

		2000	2013	2014	2015	2016	2017	2018	2019	2020	2021	2022	2023
Handel en productie van vuurwapen	Sem 1	5	20	11	25	16	21	12	18	12	7	14	9
	Sem 2	1	11	5	25	12	17	14	21	11	13	9	18
Totaal		6	31	16	50	28	38	26	39	23	20	23	27
Handel en productie van niet-vuurwapen	Sem 1		3	6	2	9	8	5	5	5	1	2	1
	Sem 2	1	3	5	6	10	5	7	2	1		3	1
Totaal		1	6	11	8	19	13	12	7	6	1	5	2



## FE Mensenhandel

		2000	2013	2014	2015	2016	2017	2018	2019	2020	2021	2022	2023
Mensenhandel - economische uitbuiting	Sem 1	3	13	20	12	13	16	9	13	9	9	7	10
	Sem 2	1	17	16	27	13	11	15	12	12	14	11	9
Totaal		4	30	36	39	26	27	24	25	21	23	18	19
Mensenhandel - seksuele uitbuiting	Sem 1	36	28	25	21	15	17	20	17	27	38	27	42
	Sem 2	50	24	20	12	21	20	23	20	34	23	27	25
Totaal		86	52	45	33	36	37	43	37	61	61	54	67



## FE Geweld in de publieke ruimte

		2000	2013	2014	2015	2016	2017	2018	2019	2020	2021	2022	2023
Fysiek geweld (openbaar vervoer)	Sem 1	95	68	71	76	64	54	61	77	53	66	59	54
	Sem 2	47	86	53	64	45	76	57	74	52	65	60	67
Totaal		142	154	124	140	109	130	118	151	105	131	119	121
Fysiek geweld (openbare weg)	Sem 1	1.234	1.722	1.906	1.680	1.733	1.771	1.879	1.888	1.358	1.443	1.742	1.695
	Sem 2	1.253	1.881	1.852	1.813	1.844	1.838	1.879	1.889	1.483	1.715	1.830	1.827
Totaal		2.487	3.603	3.758	3.493	3.577	3.609	3.758	3.777	2.841	3.158	3.572	3.522
Fysiek geweld (andere openbare plaats)	Sem 1	71	70	74	40	53	64	52	55	57	52	49	50
	Sem 2	93	60	48	59	58	50	41	52	55	35	53	52
Totaal		164	130	122	99	111	114	93	107	112	87	102	102
Fysiek geweld (publiek toegankelijke plaats)	Sem 1	617	596	566	546	564	562	549	552	317	268	517	520
	Sem 2	606	585	592	532	538	544	550	541	311	448	506	501
Totaal		1.223	1.181	1.158	1.078	1.102	1.106	1.099	1.093	628	716	1.023	1.021
Seksueel geweld (openbaar vervoer)	Sem 1	9	14	15	11	21	16	23	13	11	28	23	33
	Sem 2	7	12	11	10	13	15	16	24	12	21	24	25
Totaal		16	26	26	21	34	31	39	37	23	49	47	58
Seksueel geweld (openbare weg)	Sem 1	100	118	119	99	115	92	105	115	99	90	125	116
	Sem 2	112	150	116	124	102	112	122	123	148	123	123	102
Totaal		212	268	235	223	217	204	227	238	247	213	248	218
Seksueel geweld (andere openbare plaats)	Sem 1	13	11	18	13	11	20	11	17	10	17	12	7
	Sem 2	23	13	16	8	15	13	12	9	16	8	10	16
Totaal		36	24	34	21	26	33	23	26	26	25	22	23
Seksueel geweld (publiek toegankelijke plaats)	Sem 1	45	58	46	51	76	49	70	57	42	43	68	71
	Sem 2	50	41	58	54	96	55	68	52	60	71	81	85
Totaal		95	99	104	105	172	104	138	109	102	114	149	156



## FE Geweld in de publieke ruimte

		2000	2013	2014	2015	2016	2017	2018	2019	2020	2021	2022	2023
Psychisch geweld (openbaar vervoer)	Sem 1	91	77	81	67	49	62	53	57	46	54	48	61
	Sem 2	55	67	65	62	53	63	60	51	56	48	51	60
Totaal		146	144	146	129	102	125	113	108	102	102	99	121
Psychisch geweld (openbare weg)	Sem 1	1.018	1.350	1.526	1.328	1.196	1.228	1.374	1.331	1.081	1.308	1.425	1.397
	Sem 2	1.068	1.427	1.393	1.409	1.184	1.253	1.291	1.324	1.499	1.315	1.407	1.492
Totaal		2.086	2.777	2.919	2.737	2.380	2.481	2.665	2.655	2.580	2.623	2.832	2.889
Psychisch geweld (andere openbare plaats)	Sem 1	112	112	162	119	115	112	86	89	76	84	76	74
	Sem 2	111	115	102	98	97	93	81	85	78	66	90	82
Totaal		223	227	264	217	212	205	167	174	154	150	166	156
Psychisch geweld (publiek toegankelijke plaats)	Sem 1	573	493	446	479	458	401	419	438	302	312	384	425
	Sem 2	494	452	436	460	424	397	435	446	349	372	402	412
Totaal		1.067	945	882	939	882	798	854	884	651	684	786	837
Diefstal gewapenderhand (openbaar vervoer)	Sem 1	14	4	2	7	2	6	2	2	4	1	1	4
	Sem 2	11	7	7	11	7	5		3	3	5	4	3
Totaal		25	11	9	18	9	11	2	5	7	6	5	7
Diefstal gewapenderhand (openbare weg)	Sem 1	249	132	128	130	130	118	65	113	56	55	67	84
	Sem 2	323	127	113	172	110	112	92	82	71	95	72	121
Totaal		572	259	241	302	240	230	157	195	127	150	139	205
Diefstal gewapenderhand (andere openbare plaats)	Sem 1	11	4	6	4	3	5		6	1	3	3	4
	Sem 2	5	1	5	4	4	8	4	4	1	2	1	1
Totaal		16	5	11	8	7	13	4	10	2	5	4	5
Diefstal gewapenderhand (publiek toegank. plaats)	Sem 1	266	111	75	170	151	123	142	103	65	67	47	38
	Sem 2	218	83	102	105	111	89	81	94	47	63	26	30
Totaal		484	194	177	275	262	212	223	197	112	130	73	68



## FE Geweld in de publieke ruimte

		2000	2013	2014	2015	2016	2017	2018	2019	2020	2021	2022	2023
Diefstal geweld zonder wapen (openbaar vervoer)	Sem 1	53	38	60	48	37	38	27	35	20	24	28	30
	Sem 2	40	34	50	48	34	21	25	29	19	21	13	22
Totaal		93	72	110	96	71	59	52	64	39	45	41	52
Diefstal geweld zonder wapen (openbare weg)	Sem 1	822	838	796	831	734	639	584	726	390	430	440	444
	Sem 2	941	903	829	814	752	652	659	693	389	563	546	578
Totaal		1.763	1.741	1.625	1.645	1.486	1.291	1.243	1.419	779	993	986	1.022
Diefstal geweld zonder wapen (and. openb. plaats)	Sem 1	20	20	18	17	14	17	13	17	18	15	8	8
	Sem 2	13	24	17	22	22	16	16	23	14	6	9	7
Totaal		33	44	35	39	36	33	29	40	32	21	17	15
Diefstal geweld zonder wapen (pub. toegank. pl.)	Sem 1	205	156	154	144	207	137	132	133	85	83	113	126
	Sem 2	204	139	162	169	159	138	149	125	76	111	120	139
Totaal		409	295	316	313	366	275	281	258	161	194	233	265



## FE Andere

		2000	2013	2014	2015	2016	2017	2018	2019	2020	2021	2022	2023
Nepagenten	Sem 1	4	85	88	14	11	10	9	7	11	7	10	4
	Sem 2	11	103	20	8	19	6	8	31	11	10	7	3
Totaal		15	188	108	22	30	16	17	38	22	17	17	7
Terrorisme, extremisme en radicalisme	Sem 1		8	20	39	41	25	30	12	9	8	10	21
	Sem 2		11	21	25	44	24	15	11	18	16	15	25
Totaal			19	41	64	85	49	45	23	27	24	25	46
Cyberbelaging	Sem 1	170	350	512	538	522	532	501	559	449	666	627	530
	Sem 2	140	423	506	515	458	482	602	515	591	584	526	564
Totaal		310	773	1.018	1.053	980	1.014	1.103	1.074	1.040	1.250	1.153	1.094
Identiteitsfraude	Sem 1	292	407	351	359	396	415	328	343	306	350	424	433
	Sem 2	281	378	378	434	367	418	292	317	420	382	408	380
Totaal		573	785	729	793	763	833	620	660	726	732	832	813



## Liège

2022

### CF Diefstal vervoermiddel

	Jan	Feb	Maa	Apr	Mei	Jun	Jul	Aug	Sep	Okt	Nov	Dec	Totaal
Autodiefstal	76	70	92	67	64	67	91	74	62	106	104	85	958
Motodiefstal	6	2	10	5	8	14	17	9	5	6	7	4	93
Carjacking	8	4	5	1	2	6	11	3	2	6	2	2	52
Homejacking	2		3					1	2		2		10
Garagediefstal	7	8	7	6	7	3	14	6	6	15	15	11	105
Bromfietsdiefstal	16	12	32	23	33	33	31	27	26	39	34	22	328
Fietsdiefstal	86	88	107	94	125	115	97	103	82	105	106	46	1.154

### CF Inbraak

	Jan	Feb	Maa	Apr	Mei	Jun	Jul	Aug	Sep	Okt	Nov	Dec	Totaal
Woninginbraak	446	415	441	388	466	339	430	383	399	421	546	544	5.218
Inbraak in bedrijf of handelszaak	76	105	98	58	95	60	67	81	70	69	77	75	931
Inbraak in openbare of overheidsinstelling	23	18	29	31	29	28	32	32	26	39	35	23	345
Ramkraak								1				1	2
Inbraak in gebouw (totaal)	542	537	567	477	590	426	529	495	495	527	658	642	6.485





## CF Diefstal andere

	Jan	Feb	Maa	Apr	Mei	Jun	Jul	Aug	Sep	Okt	Nov	Dec	Totaal
Diefstal gewapenderhand	33	30	41	26	18	18	17	29	23	33	27	31	326
Diefstal met geweld zonder wapen	102	115	137	123	141	131	158	169	143	170	123	111	1.623
Diefstal uit of aan voertuig	552	556	534	471	538	605	515	477	482	628	563	505	6.426
Sacjacking uit auto							1			1			2
Diefstal van wapens en explosieven	12	11	16	9	11	9	13	13	13	15	17	8	147
Steaming						1			2				3
Handtasroof	3	1	2	3	10	4	2	8	2	3	2	2	42
Grijpdiefstal	26	15	38	42	53	42	47	67	39	62	38	34	503
Zakkenrollerij	210	303	316	236	247	221	196	182	179	268	260	243	2.861
Winkeldiefstal	132	134	157	156	129	125	109	112	154	122	132	153	1.615
Diefstal met list	21	29	56	48	61	46	49	70	55	62	39	57	593
Metaaldiefstal	18	28	24	29	30	22	23	11	26	34	32	15	292
Werfdiefstal	21	22	33	41	32	23	15	17	18	32	33	22	309
Home-invasie	3	3	2	2		3	2		3	2	3	4	27
Dierendiefstal	4	1	11	4	3	1	7	10	6	4	2	2	55
Ladingdiefstal	5	5	4	2	2	6	1	1	3	7	1	8	45

## ICT-criminaliteit

	Jan	Feb	Maa	Apr	Mei	Jun	Jul	Aug	Sep	Okt	Nov	Dec	Totaal
Betaalkaartfraude	110	137	151	131	156	148	120	173	115	203	156	155	1.755
Phishing	42	44	50	44	56	39	37	39	53	53	47	48	552
Ransomware				1		1		1	1	3			7
Shouldersurfing	1	2	4	3	3	2	1	1	5	7	11	7	47
Skimming	1	1	3		23	3		1	2	4	2	4	44



## CF Andere

	Jan	Feb	Maa	Apr	Mei	Jun	Jul	Aug	Sep	Okt	Nov	Dec	Totaal
Geweld tegen beroepen van algemeen belang	17	15	13	20	23	22	19	16	18	21	20	13	217
Groepsverkrachting	3		2		5	3	1	1	2	2	1	1	21
Graffiti	20	18	19	27	49	19	14	16	18	25	10	11	246
Beschadiging van auto	269	235	320	290	299	277	241	288	258	290	298	311	3.376
Steekpartij	2	6	3	8	10	7	6	16	8	6	12	5	89

## FE Intrafamiliaal geweld (IFG)

	Jan	Feb	Maa	Apr	Mei	Jun	Jul	Aug	Sep	Okt	Nov	Dec	Totaal
IFG: fysiek, binnen het koppel	214	221	254	248	299	246	259	291	234	290	200	224	2.980
IFG: fysiek, tegen afstammelingen	32	40	35	43	41	42	21	39	32	39	27	26	417
IFG: fysiek, tegen andere leden	47	34	43	31	44	43	35	56	41	37	47	33	491
IFG: seksueel, binnen het koppel	1	1	1			1	1	3	2			2	12
IFG: seksueel, tegen afstammelingen	7	3	10	3	10	2							35
IFG: seksueel, tegen andere leden	1	1										1	3
IFG: psychisch, binnen het koppel	194	155	144	166	176	148	160	201	160	165	147	182	1.998
IFG: psychisch, tegen afstammelingen	4	3	3		1	3		6	3	1	1	5	30
IFG: psychisch, tegen andere leden	8	3	5	4	5	6	3	9	10	7	4	5	69
IFG: economisch, binnen het koppel	11	11	10	10	13	11	7	9	18	13	13	14	140
IFG: economisch, tegen afstammelingen	1		1	1	2		1	1		2	1		10
IFG: economisch, tegen andere leden	14	9	13	8	11	9	12	9	16	5	6	6	118

## FE Hormonen en doping

	Maa	Jun	Jul	Aug	Totaal
Humane doping	2	1		2	5
Illegale vetmesting			1	1	2



## FE Drugs

	Jan	Feb	Maa	Apr	Mei	Jun	Jul	Aug	Sep	Okt	Nov	Dec	Totaal
Verkoop van cocaïne	22	21	18	8	25	13	17	19	15	22	18	8	206
Import-export van cocaïne									1	1	1		3
Productie van synthetische drugs		1											1
Import-export van synthetische drugs	1	1	1		1		1	1	1	2	2	1	12
Verkoop van synthetische drugs	4	5	4	1	2		4	5		2		1	28
Productie van cannabis (teelt)	6	7	5	3	9	7	2	8	11	4	5	5	72
Import-export van cannabis in grote hoef.	1	2	1					1					5
Verkoop van cannabis in grote hoeveelheid	1	1	1		1	1		1	1		1		8
Verkoop-handel van heroïne	7	3	6	4	8	3	9	8	4	8	3	4	67

## FE Wapenzwendel

	Jan	Feb	Maa	Apr	Mei	Jun	Jul	Aug	Sep	Okt	Nov	Dec	Totaal
Handel en productie van vuurwapen	1	3	5	1	2	2	1	2	2	1	2	1	23
Handel en productie van niet-vuurwapen		2					1				2		5

## FE Mensenhandel

	Jan	Feb	Maa	Apr	Mei	Jun	Jul	Aug	Sep	Okt	Nov	Dec	Totaal
Mensenhandel - economische uitbuiting	1		3	2		1	2	5		2	2		18
Mensenhandel - seksuele uitbuiting	3	7	2	7	2	6	3	3	6	9	4	2	54



## FE Geweld in de publieke ruimte

	Jan	Feb	Maa	Apr	Mei	Jun	Jul	Aug	Sep	Okt	Nov	Dec	Totaal
Fysiek geweld (openbaar vervoer)	9	16	12	10	6	6	8	8	13	13	13	5	119
Fysiek geweld (openbare weg)	213	221	283	302	362	361	338	374	298	331	246	243	3.572
Fysiek geweld (andere openbare plaats)	5	5	4	9	16	10	9	11	12	13	4	4	102
Fysiek geweld (publiek toegankelijke plaats)	61	76	99	93	94	94	86	91	80	97	66	86	1.023
Seksueel geweld (openbaar vervoer)	4	2	2	3	5	7	3	2	2	3	10	4	47
Seksueel geweld (openbare weg)	16	23	26	15	25	20	18	16	31	28	21	9	248
Seksueel geweld (andere openbare plaats)		2	5		3	2	1	5		3		1	22
Seksueel geweld (publiek toegankelijke plaats)	6	9	15	11	11	16	15	21	9	17	14	5	149
Psychisch geweld (openbaar vervoer)	4	11	6	9	7	11	4	10	8	12	5	12	99
Psychisch geweld (openbare weg)	219	186	270	216	274	260	245	254	260	253	211	184	2.832
Psychisch geweld (andere openbare plaats)	10	13	18	8	8	19	14	17	12	14	18	15	166
Psychisch geweld (publiek toegankelijke plaats)	64	62	69	57	68	64	62	79	64	69	65	63	786
Diefstal gewapenderhand (openbaar vervoer)		1						1	2	1			5
Diefstal gewapenderhand (openbare weg)	12	10	13	10	10	12	10	18	10	16	7	11	139
Diefstal gewapenderhand (andere openbare plaats)		1		1	1					1			4
Diefstal gewapenderhand (publiek toegank. plaats)	10	12	18	5	1	1	1	5	4	6	7	3	73
Diefstal geweld zonder wapen (openbaar vervoer)	5	3	2	5	5	8	1	1	2	2	3	4	41
Diefstal geweld zonder wapen (openbare weg)	55	63	93	64	91	74	104	99	82	112	81	68	986
Diefstal geweld zonder wapen (and. openb. plaats)		1		1	3	3	2	2	1	3	1		17
Diefstal geweld zonder wapen (pub. toegank. pl.)	18	21	14	29	15	16	22	25	20	19	15	19	233

## FE Andere

	Jan	Feb	Maa	Apr	Mei	Jun	Jul	Aug	Sep	Okt	Nov	Dec	Totaal
Nepaganten			1	2	6	1		1	2	2		2	17
Terrorisme, extremisme en radicalisme			5	1	3	1	1			5	5	4	25
Cyberbelaging	102	105	111	87	114	108	91	80	75	108	96	76	1.153
Identiteitsfraude	64	76	77	53	87	67	66	69	61	79	69	64	832



2023

## CF Diefstal vervoermiddel

	Jan	Feb	Maa	Apr	Mei	Jun	Jul	Aug	Sep	Okt	Nov	Dec	Totaal
Autodiefstal	69	65	77	63	86	77	83	97	75	84	44	75	895
Motodiefstal	3	9	5	9	16	15	9	15	15	11	2		109
Carjacking	11		5	3	3	3	4	6	6	9	2	3	55
Homejacking	1	3	1	1	1		2			1	1	2	13
Garagediefstal	5	11	13	6	12	4	10	17	12	15	5	14	124
Bromfietsdiefstal	10	36	27	34	31	35	35	26	39	31	24	19	347
Fietsdiefstal	44	47	67	74	66	111	72	103	100	69	65	48	866

## CF Inbraak

	Jan	Feb	Maa	Apr	Mei	Jun	Jul	Aug	Sep	Okt	Nov	Dec	Totaal
Woninginbraak	371	360	373	336	359	388	458	452	472	430	471	482	4.952
Inbraak in bedrijf of handelszaak	81	73	82	64	92	73	82	67	75	123	88	93	993
Inbraak in openbare of overheidsinstelling	20	33	31	20	34	28	38	28	35	21	14	26	328
Ramkraak			1	3	1	1	1		1		1	2	11
Inbraak in gebouw (totaal)	471	466	486	419	485	489	578	547	581	573	572	598	6.265



## CF Diefstal andere

	Jan	Feb	Maa	Apr	Mei	Jun	Jul	Aug	Sep	Okt	Nov	Dec	Totaal
Diefstal gewapenderhand	36	35	31	18	28	31	31	30	44	38	23	35	380
Diefstal met geweld zonder wapen	113	121	135	123	142	139	155	166	170	152	140	119	1.675
Diefstal uit of aan voertuig	529	438	499	406	522	449	389	488	531	471	449	394	5.565
Sacjacking uit auto								2					2
Diefstal van wapens en explosieven	10	14	11	11	9	16	13	5	17	16	8	11	141
Steaming	1											1	2
Handtasroof	3	6	3	8	1	4	4	3	4	1		5	42
Grijpdiefstal	35	38	41	37	56	57	63	54	59	29	35	37	541
Zakkenrollerij	241	277	256	275	300	297	241	247	248	197	263	206	3.048
Winkeldiefstal	150	160	182	169	139	146	140	158	136	162	121	116	1.779
Diefstal met list	36	55	57	48	43	46	56	70	63	56	33	48	611
Metaaldiefstal	11	15	32	22	19	19	15	25	11	18	22	15	224
Werfdiefstal	20	26	25	32	23	19	12	24	17	16	14	16	244
Home-invasie	3	2	2	1	1	1	1	4	4	1	3	5	28
Dierendiefstal	2	3	1	1	6	3	9	2	6	7	4	6	50
Ladingdiefstal	2	3	2	3	7	3	4		4	9	13	3	53

## ICT-criminaliteit

	Jan	Feb	Maa	Apr	Mei	Jun	Jul	Aug	Sep	Okt	Nov	Dec	Totaal
Betaalkaartfraude	223	149	127	135	139	139	130	126	128	124	123	95	1.638
Phishing	52	37	42	43	39	41	79	74	74	70	52	43	646
Ransomware	2	1	2			1	1	3	5	5	6	2	28
Shouldersurfing	14	12	8	6	11	11	5	5	1	5	2		80
Skimming	6	2	1		1		2		2	1			15



## CF Andere

	Jan	Feb	Maa	Apr	Mei	Jun	Jul	Aug	Sep	Okt	Nov	Dec	Totaal
Geweld tegen beroepen van algemeen belang	13	6	19	14	15	25	11	13	18	17	16	17	184
Groepsverkrachting	2	1	2			2		2			1	1	11
Graffiti	30	23	10	21	23	24	21	15	19	26	18	18	248
Beschadiging van auto	287	299	313	340	281	303	265	292	324	265	227	234	3.430
Steekpartij	7	6	8	4	6	10	6	8	9	6	9	2	81

## FE Intrafamiliaal geweld (IFG)

	Jan	Feb	Maa	Apr	Mei	Jun	Jul	Aug	Sep	Okt	Nov	Dec	Totaal
IFG: fysiek, binnen het koppel	232	216	271	258	284	261	289	288	226	232	225	267	3.049
IFG: fysiek, tegen afstammelingen	44	29	38	33	46	50	37	44	35	41	32	46	475
IFG: fysiek, tegen andere leden	37	39	55	35	56	44	38	42	44	22	33	69	514
IFG: seksueel, binnen het koppel	1	1	2	3	4	1		1	2	1	1	1	18
IFG: seksueel, tegen afstammelingen	1								1			1	3
IFG: seksueel, tegen andere leden									1		1		2
IFG: psychisch, binnen het koppel	160	147	166	166	164	155	206	186	142	160	139	176	1.967
IFG: psychisch, tegen afstammelingen	5	9	2	3	8	8	6	6	4	8	4	7	70
IFG: psychisch, tegen andere leden	5	10	7	10	7	10	3	7	6	8	5	6	84
IFG: economisch, binnen het koppel	10	3	8	10	8	5	14	16	9	10	7	10	110
IFG: economisch, tegen afstammelingen	1		1	1			1	1	1	2			8
IFG: economisch, tegen andere leden	10	8	16	5	7	13	7	12	5	11	4	5	103

## FE Hormonen en doping

	Jan	Jul	Aug	Totaal
Humane doping	1	7	1	9



## FE Drugs

	Jan	Feb	Maa	Apr	Mei	Jun	Jul	Aug	Sep	Okt	Nov	Dec	Totaal
Verkoop van cocaïne	14	16	26	20	25	14	22	21	29	27	19	16	249
Import-export van cocaïne	3	1	1	1					1		1		8
Productie van synthetische drugs	1					1							2
Import-export van synthetische drugs	1		5			1					1	3	11
Verkoop van synthetische drugs	1		3	4	3	2	5	3	3	3	4	3	34
Productie van cannabis (teelt)	5	2	6	5	1	4	3	6	3	2	2	5	44
Import-export van cannabis in grote hoeve.	1	1	3	2	1				1	1			10
Verkoop van cannabis in grote hoeveelheid	1	1	1	2		1			3	4	2		15
Import-export van heroïne		1	1										2
Verkoop-handel van heroïne	3	4	11	3	7	3	2	4	13	5	3	5	63

## FE Wapenzwendel

	Jan	Feb	Maa	Apr	Jun	Jul	Sep	Okt	Nov	Dec	Totaal
Handel en productie van vuurwapen	1	1	1	2	4	2	1	5	5	5	27
Handel en productie van niet-vuurwapen					1	1					2

## FE Mensenhandel

	Jan	Feb	Maa	Apr	Mei	Jun	Jul	Aug	Sep	Okt	Nov	Dec	Totaal
Mensenhandel - economische uitbuiting		4		1	1	4	1	1	1	2	1	3	19
Mensenhandel - seksuele uitbuiting	8	9	9	8	4	4	3	1	4	7	5	5	67





## FE Geweld in de publieke ruimte

	Jan	Feb	Maa	Apr	Mei	Jun	Jul	Aug	Sep	Okt	Nov	Dec	Totaal
Fysiek geweld (openbaar vervoer)	7	10	11	9	10	7	12	11	9	12	15	8	121
Fysiek geweld (openbare weg)	207	240	276	280	352	340	334	338	348	296	255	256	3.522
Fysiek geweld (andere openbare plaats)	7	5	6	8	15	9	9	14	14	8	4	3	102
Fysiek geweld (publiek toegankelijke plaats)	77	98	83	81	89	92	85	76	105	80	78	77	1.021
Seksueel geweld (openbaar vervoer)	8	4	3	6	9	3	3	2	4	3	9	4	58
Seksueel geweld (openbare weg)	15	23	17	12	23	26	13	16	25	23	12	13	218
Seksueel geweld (andere openbare plaats)			1	1	3	2	5	2	5	1	2	1	23
Seksueel geweld (publiek toegankelijke plaats)	14	14	8	12	12	11	13	12	17	15	16	12	156
Psychisch geweld (openbaar vervoer)	6	12	6	11	12	14	11	7	14	13	8	7	121
Psychisch geweld (openbare weg)	182	196	219	238	242	320	258	265	276	279	208	206	2.889
Psychisch geweld (andere openbare plaats)	13	10	5	13	13	20	16	7	11	15	20	13	156
Psychisch geweld (publiek toegankelijke plaats)	68	67	78	80	65	67	64	63	80	64	67	74	837
Diefstal gewapenderhand (openbaar vervoer)			1	1	1	1		1	1		1		7
Diefstal gewapenderhand (openbare weg)	10	21	14	10	10	19	18	20	31	27	10	15	205
Diefstal gewapenderhand (andere openbare plaats)		1			2	1			1				5
Diefstal gewapenderhand (publiek toegank. plaats)	17	6	4	3	5	3	5	2	6	3	3	11	68
Diefstal geweld zonder wapen (openbaar vervoer)	7	2	7	3	7	4	1	4	6	3	4	4	52
Diefstal geweld zonder wapen (openbare weg)	61	62	81	72	83	85	95	112	110	102	83	76	1.022
Diefstal geweld zonder wapen (and. openb. plaats)	2	2		1	2	1	1	1	2		2	1	15
Diefstal geweld zonder wapen (pub. toegank. pl.)	25	28	20	18	18	17	25	21	22	25	26	20	265

## FE Andere

	Jan	Feb	Maa	Apr	Mei	Jun	Jul	Aug	Sep	Okt	Nov	Dec	Totaal
Nepagenten			1	1	2		1	1	1				7
Terrorisme, extremisme en radicalisme	2	4		5	3	7	3	1	8	7	4	2	46
Cyberbelaging	105	71	100	85	79	90	85	93	115	96	94	81	1.094
Identiteitsfraude	64	88	76	63	65	77	66	72	61	61	61	59	813

# ***POLITIËLE CRIMINALITEITSSTATISTIEKEN***

---

***PLEEGPLAATS: PROVINCIE***

**Liège**

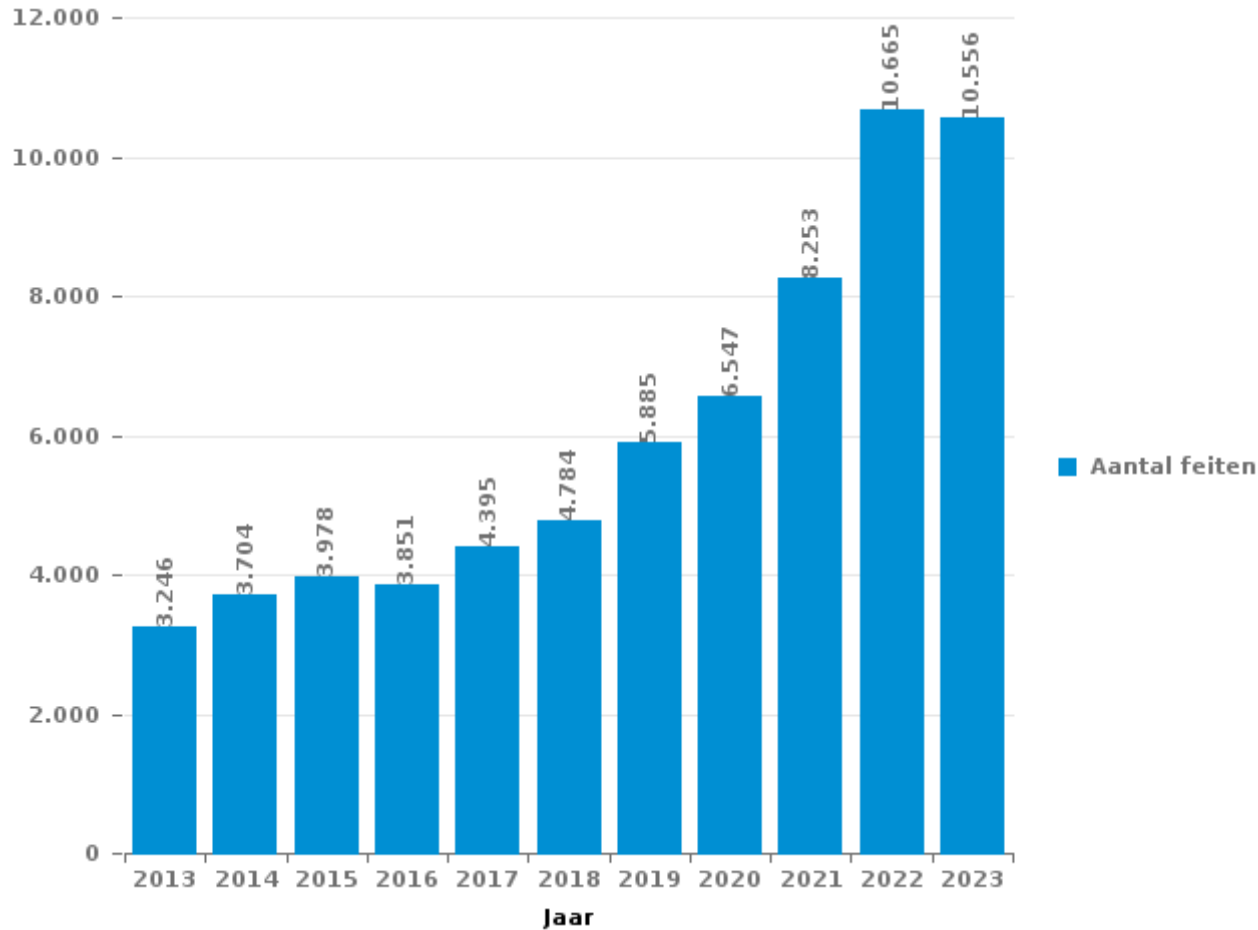
***DEEL III : ICT***



## Liège

### Totaal aantal misdrijven met een ICT/online element sinds 2013

(deze cijfers kunnen een onderschatting zijn, dit afhankelijk van vattingspraktijken en technische beperkingen)





## ICT/online-crime in strikte zin

### Inbreuken (exhaustief)

	2013	2014	2015	2016	2017	2018	2019	2020	2021	2022	2023
Informaticacriminaliteit: Hacking:	170	154	178	156	176	173	191	180	183	212	238
Informaticacriminaliteit: Informaticabedrog:	1.248	1.311	1.361	1.401	1.490	1.583	2.403	2.442	3.233	4.820	5.014
Informaticacriminaliteit: Sabotage:	87	29	39	41	53	40	27	24	16	18	28
Informaticacriminaliteit: Valsheid in informatica:	52	56	73	51	65	75	52	64	84	126	110
Misdr. tegen andere morele waarden en gevoelens: Schenden van communicatie door particulier:	4	3	6	3	1	3	5	3	4	1	3
Misdr. tegen gezag van de overheid: Weigering medewerking (informatica en telecom):		2					2	2	1	1	
Onwettige uitoefening van het openbaar gezag: Schenden van communicatie door ambtenaar:							1		1		
Sociaal strafwetboek: Misdr. tegen openbare trouw in sociaal strafrecht: Valsheid in informatica	3		1		2	1		1	2	7	3
<b>Algemeen totaal strikt:</b>	<b>1.564</b>	<b>1.555</b>	<b>1.658</b>	<b>1.652</b>	<b>1.787</b>	<b>1.875</b>	<b>2.681</b>	<b>2.716</b>	<b>3.524</b>	<b>5.185</b>	<b>5.396</b>

### Criminele figuren (apart bekijken - niet optellen met iets anders - risico op dubbeltelling!)

	2013	2014	2015	2016	2017	2018	2019	2020	2021	2022	2023
Betaalkaartfraude	762	745	788	686	819	837	1.090	1.080	1.352	1.755	1.638
Phishing	9	21	8	21	44	45	86	125	180	552	646
Ransomware				3	28	12	15	8	14	7	28
Shouldersurfing	41	5	25	30	82	75	104	60	32	47	80
Skimming	20	20	18	19	20	9	10	12	25	44	15



## ICT/online-crime in ruime zin

Inbreuken (enkel als feitcode bestaat)

	2013	2014	2015	2016	2017	2018	2019	2020	2021	2022	2023
<b>Bedrog: Oplichting: Internetfraude</b>	870	1.052	1.116	968	1.228	1.457	1.850	2.432	3.086	4.144	3.915
<b>Misdr. tegen andere morele waarden en gevoelens: Cyberlokking (lokken van minderjarige via ICT):</b>	2	4	10	31	2	5	5	4	2	4	2
<b>Misdr. tegen de veiligheid van de staat: Terrorisme: Verspreiden boodschap die aanzet tot terrorisme</b>		1	4	6	2			2	4	3	2
<b>Wapens en springstoffen: Andere: Verkoop per postorder/ internet van ander wapen</b>	1	1	2	1		2	2			2	
<b>Wapens en springstoffen: Andere: Verkoop per postorder/ internet van vuurwapen</b>	5		3	1	4	3		2	2	1	
<b>Zedenmisdrijven: Aanzetting tot ontucht: Reclame via ICT voor ontucht</b>	2	1	1	1		1	4		1		
<b>Zedenmisdrijven: Grooming (contact via ICT met minderjarige &lt; 16 j):</b>			3	7	7	15	10	9	7	7	
<b>Zedenmisdrijven: Kinderpornografie: Toegang kinderporno via technologie</b>			4	13	22	11	5	9	5	4	
<b>Zedenmisdrijven: Voyeurisme: Verspreiding opname naaktheid of intimiteit</b>			1	16	82	60	87	109	102	57	
<b>Algemeen totaal ruim:</b>	<b>880</b>	<b>1.059</b>	<b>1.144</b>	<b>1.044</b>	<b>1.347</b>	<b>1.554</b>	<b>1.963</b>	<b>2.567</b>	<b>3.209</b>	<b>4.222</b>	<b>3.919</b>

Criminele figuren (apart bekijken - niet optellen met iets anders - risico op dubbeltelling!)

	2013	2014	2015	2016	2017	2018	2019	2020	2021	2022	2023
<b>Cyberbelaging</b>	773	1.018	1.053	980	1.014	1.103	1.074	1.040	1.250	1.153	1.094

# ***POLITIËLE CRIMINALITEITSSTATISTIEKEN***

---

***PLEEGPLAATS: PROVINCIE***

**Liège**

***DEEL IV : BESTEMMING PLAATS***



## Liège

## Diefstal en afpersing

	2000	2013	2014	2015	2016	2017	2018	2019	2020	2021	2022	2023
Openbare weg	22.296	13.781	13.681	12.104	12.126	11.053	11.853	14.114	8.611	11.200	11.668	10.972
Woning: huis	10.126	11.165	9.016	7.299	6.529	6.078	6.873	5.926	4.110	4.143	4.617	4.401
Winkel	6.238	4.128	4.080	4.135	3.897	3.655	3.889	3.654	2.607	2.765	2.723	2.692
Woning: appartement	2.769	2.574	2.594	2.160	1.841	1.884	2.079	1.964	1.658	1.683	1.703	1.418
Parking	3.183	1.750	1.962	1.586	1.544	1.353	1.362	1.429	1.075	974	1.237	1.145
Horeca	2.620	1.704	1.643	1.632	1.460	1.344	1.213	1.187	587	520	832	840
Onbekend	3.361	875	872	891	1.006	980	978	1.054	882	1.483	1.278	1.091
Woning: onbepaald	882	723	666	635	720	866	945	838	626	721	754	841
Bedrijf	1.459	847	690	715	586	560	611	543	417	342	393	337
Woning: oprit	1.401	795	756	732	598	477	454	415	375	360	421	381
Onderwijsinstelling	1.556	661	779	707	628	536	588	444	268	231	296	253
Andere	438	616	623	617	617	674	727	558	428	493	545	594
Woning: aanhorigheid	920	647	656	550	574	515	563	487	504	334	399	385
Woning: garage	915	582	591	634	460	438	428	331	318	401	422	386
Recreatie en cultuur	967	521	519	484	424	350	331	351	141	179	209	237
Vervoermiddel: auto	355	422	396	332	619	456	520	362	205	309	312	167
Vervoermiddel: autobus / autocar	529	408	317	252	282	369	290	334	184	385	263	297
Ziekenhuis	587	335	431	473	321	283	404	379	163	139	173	130
Werf	494	430	319	284	253	266	286	279	278	261	300	239
Openbare dienst	502	343	324	262	332	281	284	219	252	177	183	208
Terrein	324	409	288	297	233	193	296	261	209	178	275	265
Sportinfrastructuur	515	372	359	334	273	224	179	212	113	88	178	192
Spoorwegstation / busstation / metrostation	387	223	182	186	136	187	153	233	145	277	305	448
Dienst	226	218	209	235	235	171	146	127	97	115	98	110
Bank / financiële instelling	199	148	160	154	151	224	197	205	148	119	113	132
Dokter / tandarts / apotheker	196	157	191	133	190	176	169	152	97	96	75	83
Woning: andere	349	180	183	151	129	136	120	120	98	90	72	76
Benzinestation	272	212	208	164	128	111	121	106	76	98	101	102
Rusthuis	133	125	174	139	88	88	107	92	63	68	90	89
Vervoermiddel: trein / tram / metrotrein	94	143	103	113	88	83	85	101	80	85	122	147
Bestuurlijk gebouw	235	106	131	97	128	90	91	92	72	61	70	60
Bushalte / tramhalte	226	109	117	90	88	102	78	68	45	89	62	107
Vervoermiddel: andere	32	94	83	85	101	101	115	96	77	165	115	74
Vervoermiddel: vrachtwagen	42	90	65	90	110	111	156	124	71	81	105	78
Stadion	227	126	106	101	95	73	66	59	38	13	7	12
Religieus gebouw	146	77	69	45	55	46	51	49	44	28	36	42
Begraafplaats	101	75	51	48	55	49	37	39	31	29	36	47
Militaire installatie	51	32	34	43	29	25	30	36	27	28	21	40
Luchthaven	37	85	77	59	45	14	12	13	4	9	7	10
Ontuchthuis	38	34	36	27	31	22	12	15	8	5	6	9
Fietsenstandplaats					8	19	38	33	22	40	57	20
Bankautomaat	113	2	6	3	4	4	4	4	1	3		3
Waterlopen en zeeën	15	7	12	10	5	3	5	2	3	6	3	4
<b>Totaal</b>	<b>65.556</b>	<b>46.331</b>	<b>43.759</b>	<b>39.088</b>	<b>37.222</b>	<b>34.670</b>	<b>36.946</b>	<b>37.107</b>	<b>25.258</b>	<b>28.871</b>	<b>30.682</b>	<b>29.164</b>



## Liège

## Beschadigen van eigendom

	2000	2013	2014	2015	2016	2017	2018	2019	2020	2021	2022	2023
Openbare weg	4.083	4.816	5.017	4.035	3.657	3.752	3.744	3.943	3.550	3.474	3.337	3.518
Woning: hoofdverblijf	2.382	2.534	2.511	2.316	2.098	1.969	1.938	1.869	1.881	1.746	1.897	1.773
Parking	647	784	824	669	643	662	628	687	497	473	520	517
Woning: onbepaald	257	276	267	232	261	283	318	310	224	260	251	219
Woning: oprit	383	372	346	305	225	218	215	220	220	170	170	175
Onderwijsinstelling	382	248	249	220	212	218	141	159	147	140	140	94
Terrein	285	233	200	181	167	169	188	155	184	136	207	113
Winkel	376	256	205	199	185	164	159	150	109	117	123	112
Horeca	322	213	256	202	150	145	136	138	105	84	106	90
Openbare dienst	172	196	272	160	191	105	109	83	100	88	82	80
Woning: tuin	190	153	142	147	126	116	127	118	119	122	113	121
Vervoermiddel: auto	125	228	143	111	143	154	174	127	73	80	87	45
Woning: garage	195	137	155	144	115	97	109	115	92	97	95	72
Bedrijf	274	144	146	112	135	119	81	104	86	65	73	76
Onbekend	317	115	80	86	78	83	108	87	61	252	51	60
Andere	73	154	144	129	108	135	109	94	105	94	85	82
Woning: aanhorigheid	181	117	114	102	73	81	89	91	98	78	86	52
Recreatie en cultuur	210	117	126	127	85	98	72	72	66	61	52	46
Woning: tweede verblijf	78	77	78	87	49	70	65	61	67	52	59	56
Sportinfrastructuur	104	56	79	45	53	43	49	50	31	48	52	31
Bestuurlijk gebouw	56	49	54	62	60	44	46	47	46	48	44	31
Politiebureau	34	56	41	49	35	49	47	43	40	61	57	56
Werf	109	47	48	43	21	35	44	28	43	28	22	28
Dienst	33	41	58	41	34	31	23	21	25	22	17	25
Religieus gebouw	52	47	31	37	31	42	25	29	18	23	15	17
Begraafplaats	47	42	27	35	30	28	35	23	17	17	26	16
Vervoermiddel: andere	28	36	28	24	42	25	38	29	25	26	22	16
Spoorwegstation / busstation / metrostation	58	39	45	36	25	23	25	16	16	18	16	18
Ziekenhuis	42	21	29	24	22	27	25	15	16	25	23	15
Bank / financiële instelling	29	31	37	27	21	14	27	13	11	11	16	10
Stadion	35	21	27	26	30	22	16	18	20	6	6	2
Bushalte / tramhalte	12	26	26	11	13	11	17	15	16	9	8	25
Benzinestation	36	14	11	14	11	10	14	4	18	12	16	10
Dokter / tandarts / apotheker	18	17	22	15	11	11	13	15	8	10	8	9
Rusthuis	21	13	8	9	15	18	12	7	3	8	10	15
Luchthaven	5	22	17	16	10	1			2	1	2	2
Ontuchhuis	13	6	2	10	4	10	1	2	1	1	1	4
Waterlopen en zeeën	3	1	8	4	4	2	5	7	5	3	1	3
Militaire installatie	6	5	2	5	11	4		2	3		2	1
Vervoermiddel: trein / tram / metrotrein	1	2		2	2	4	4	2		2	2	3
Fietsenstandplaats					1			1	1	1	2	
<b>Totaal</b>	<b>11.674</b>	<b>11.762</b>	<b>11.875</b>	<b>10.099</b>	<b>9.187</b>	<b>9.092</b>	<b>8.976</b>	<b>8.970</b>	<b>8.149</b>	<b>7.969</b>	<b>7.902</b>	<b>7.638</b>





## Liège

## Misdrijven tegen de lichamelijke integriteit

	2000	2013	2014	2015	2016	2017	2018	2019	2020	2021	2022	2023
Woning	2.887	4.202	4.251	4.131	4.222	4.332	4.518	4.348	4.341	4.347	4.615	4.589
Openbare weg	2.615	3.728	3.899	3.575	3.685	3.785	3.968	3.943	3.046	3.423	3.876	3.873
Horeca	527	469	425	408	356	392	363	347	149	164	320	287
Onderwijsinstelling	250	328	350	310	304	309	296	314	170	234	276	299
Onbekend	648	171	176	160	158	169	191	187	175	389	159	171
Parking	88	173	194	130	166	145	159	164	139	140	170	188
Openbare dienst	96	119	134	131	156	135	115	143	141	117	140	140
Winkel	136	144	125	123	119	111	115	139	108	129	126	141
Recreatie en cultuur	199	148	140	150	134	142	123	112	36	53	136	115
Woning: oprit	126	121	117	131	106	101	115	123	100	103	103	102
Andere	9	60	62	93	74	103	83	96	82	82	107	95
Ziekenhuis	60	75	82	79	95	71	88	82	51	69	67	74
Terrein	83	63	73	68	47	72	58	58	59	58	77	139
Sportinfrastructuur	84	62	64	67	63	67	57	56	30	42	82	82
Woning: tuin	49	48	40	46	60	45	57	54	73	55	50	38
Spoorwegstation / busstation / metrostation	28	50	46	53	42	58	34	66	44	57	60	61
Bedrijf	58	53	54	51	46	62	63	45	41	36	43	43
Vervoermiddel: autobus / autocar	58	67	43	49	31	48	50	56	33	37	39	38
Stadion	46	33	45	43	25	38	33	41	15	9	12	20
Rusthuis	23	25	22	28	24	32	29	33	32	34	34	40
Vervoermiddel: andere	11	17	28	32	42	33	42	22	27	21	38	26
Benzinestation	13	14	16	11	21	16	23	20	13	17	23	22
Vervoermiddel: trein / tram / metrotrein	16	16	28	13	8	15	15	26	17	15	24	15
Bushalte / tramhalte	18	23	17	19	21	20	24	15	8	15	15	11
Dienst	7	12	25	14	22	16	20	20	16	14	9	10
Politiebureau	25	6	18	13	15	11	8	15	8	6	8	11
Ontuchthuis	17	7	9	26	12	12	9	5	2	8	10	12
Bestuurlijk gebouw	12	8	7	10	17	11	9	10	11	6	10	11
Dokter / tandarts / apotheker	9	10	7	8	8	3	6	9	9	8	9	12
Bank / financiële instelling	7	9	9	8	7	5	11	13	4	10	3	4
Religieus gebouw	7	7	5	4	5	3	7	3	4	5	7	6
Luchthaven	1	3	7	12	7	2	4	2		6	2	
Militaire installatie	3	1	1	4		8	4	1	2	2	1	11
Waterlopen en zeeën	5	2				3	4	2	1	1	1	3
<b>Totaal</b>	<b>8.221</b>	<b>10.274</b>	<b>10.519</b>	<b>10.000</b>	<b>10.098</b>	<b>10.375</b>	<b>10.701</b>	<b>10.570</b>	<b>8.987</b>	<b>9.712</b>	<b>10.652</b>	<b>10.689</b>

# ***POLITIËLE CRIMINALITEITSSTATISTIEKEN***

---

***PLEEGPLAATS: PROVINCIE***

**Liège**

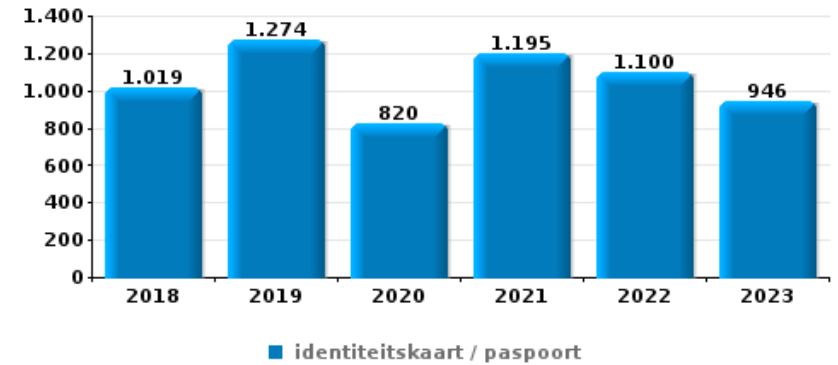
***DEEL V : VOORWERPEN EN VERVOERMIDDELEN***



## Liège

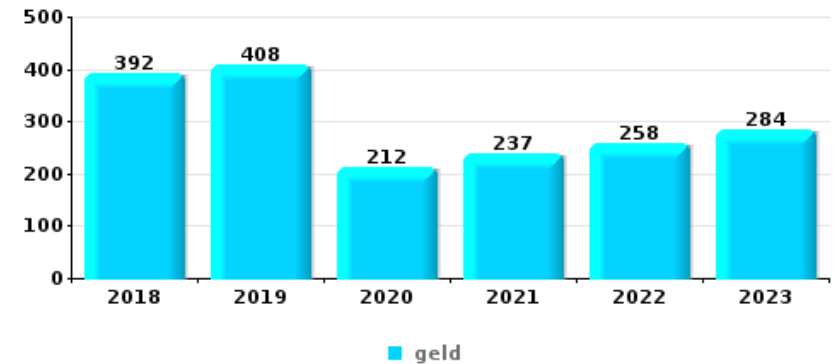
### Diefstal uit of aan voertuig

Top 10 gestolen voorwerpen (obv aantal feiten)		2018	2019	2020	2021	2022	2023
1	identiteitskaart / paspoort	1.019	1.274	820	1.195	1.100	946
2	rijbewijs	1.024	1.283	813	1.184	1.072	902
3	bankkaart / kredietkaart	838	1.048	666	1.106	1.086	894
4	geld	871	981	604	849	873	734
5	portefeuille	699	859	553	739	692	598
6	computer en toebehoren	674	812	416	558	675	710
7	kleding	684	983	387	592	605	542
8	nummerplaat	689	609	522	445	641	577
9	valies / tas	634	885	336	503	550	510
10	GSM en toebehoren	582	707	367	539	505	495



### Inbraak in bedrijf of handelszaak

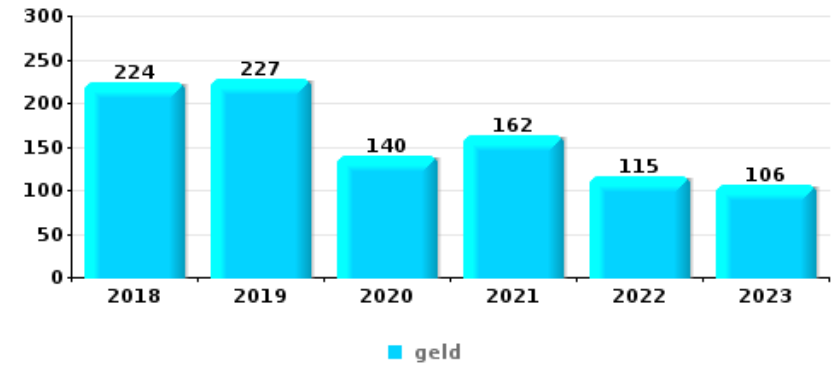
Top 10 gestolen voorwerpen (obv aantal feiten)		2018	2019	2020	2021	2022	2023
1	geld	392	408	212	237	258	284
2	voeding	104	101	85	69	64	101
3	computer en toebehoren	88	74	57	77	65	95
4	gereedschap	130	68	56	55	59	52
5	brandkast / geldkoffer / kassa	85	71	39	47	51	46
6	GSM en toebehoren	52	53	33	36	35	41
7	multimedia	58	44	38	27	40	36
8	tabak	74	57	13	32	39	26
9	metalen	55	41	38	15	21	11
10	sleutel	32	32	17	18	22	24





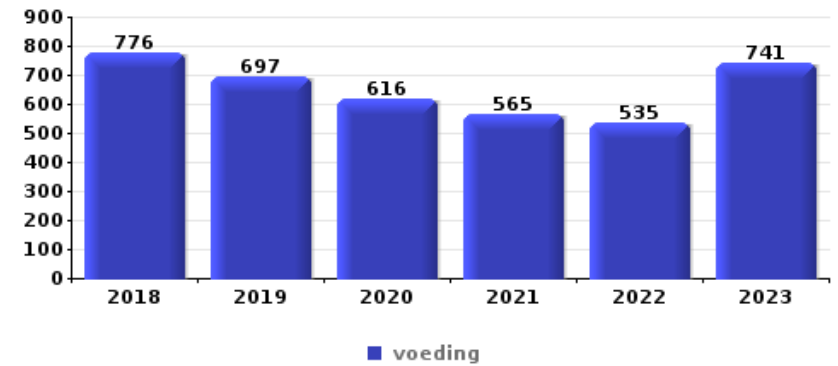
## Diefstal gewapenderhand

Top 10 gestolen voorwerpen (obv aantal feiten)		2018	2019	2020	2021	2022	2023
1	geld	224	227	140	162	115	106
2	GSM en toebehoren	102	135	78	118	99	128
3	bankkaart / kredietkaart	55	58	36	52	52	44
4	identiteitskaart / paspoort	52	53	35	54	47	47
5	portefeuille	28	47	23	35	33	32
6	juweel / uurwerk	37	32	22	34	27	32
7	sleutel	38	21	20	32	24	27
8	rijbewijs	31	35	21	28	27	16
9	tabak	35	35	12	31	13	11
10	kleding	20	19	15	15	13	32



## Winkeldiefstal

Top 10 gestolen voorwerpen (obv aantal feiten)		2018	2019	2020	2021	2022	2023
1	voeding	776	697	616	565	535	741
2	tabak	371	292	200	280	297	263
3	kleding	380	322	182	244	226	260
4	parfum / schoonheidsproduct	189	208	126	125	138	154
5	multimedia	148	119	106	141	107	80
6	computer en toebehoren	70	70	39	62	55	37
7	gereedschap	41	57	45	38	51	44
8	juweel / uurwerk	61	47	25	43	53	42
9	GSM en toebehoren	63	58	29	29	25	21
10	handtas	22	13	14	14	22	26

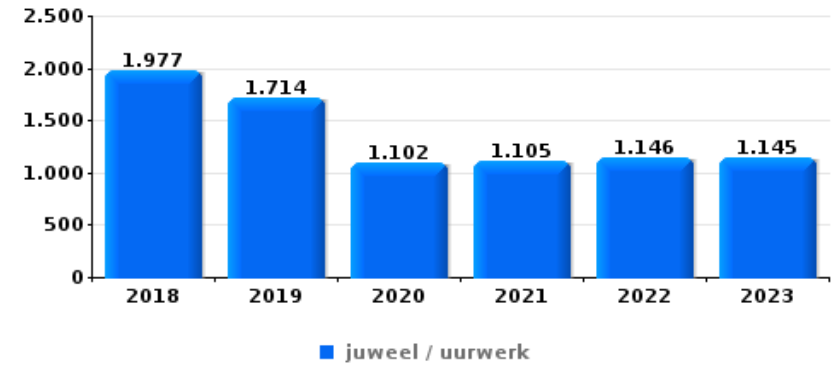




## Woninginbraak

Top 10 gestolen voorwerpen (obv aantal feiten)

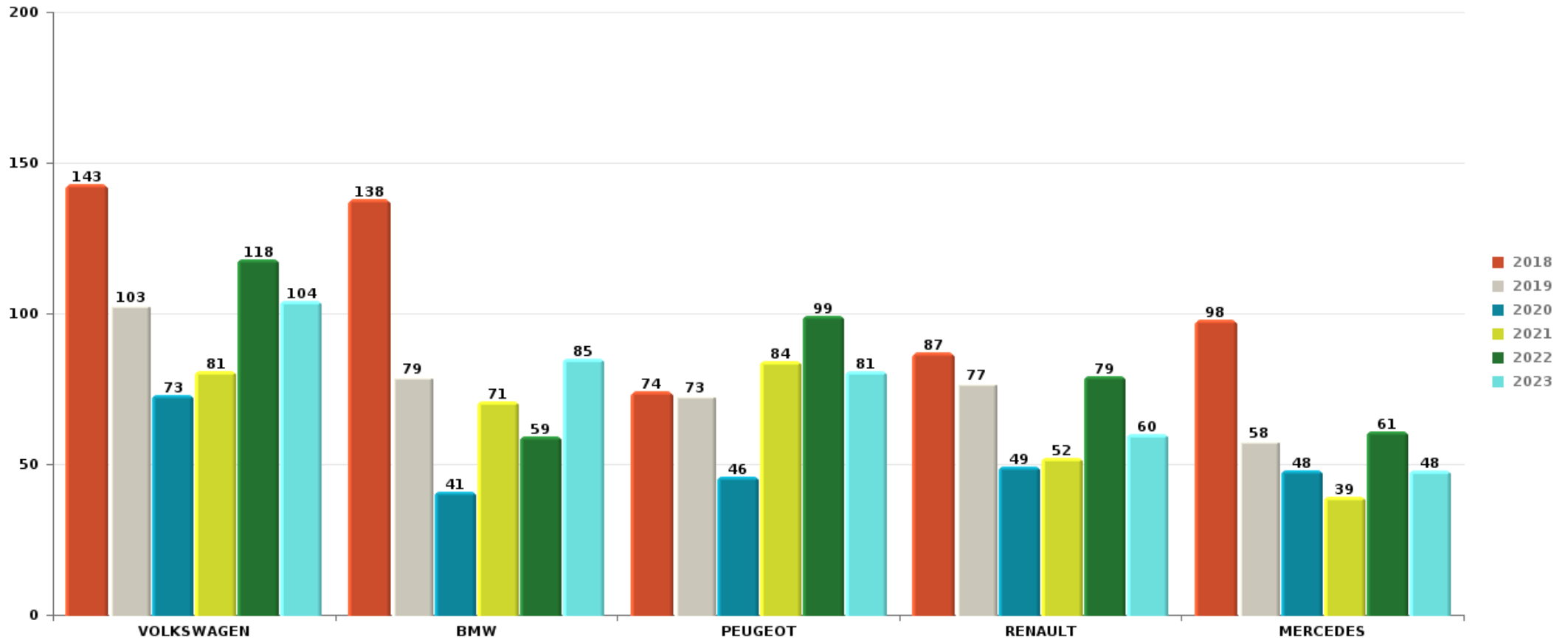
	2018	2019	2020	2021	2022	2023
1 juweel / uurwerk	1.977	1.714	1.102	1.105	1.146	1.145
2 geld	1.685	1.281	822	870	984	957
3 computer en toebehoren	927	746	438	508	496	476
4 multimedia	849	764	477	498	478	467
5 kleding	495	451	303	328	328	359
6 GSM en toebehoren	405	308	236	261	258	276
7 gereedschap	383	333	254	253	239	279
8 sleutel	426	320	181	240	247	267
9 handtas	318	228	156	188	218	202
10 identiteitskaart / paspoort	335	206	137	183	215	202



*Opmerking: wat betreft de voorwerpen worden er geen totalen gepresenteerd gezien bij eenzelfde feit meerdere voorwerpen kunnen gestolen zijn.*

LiègeAutodiefstal

Aantal gestolen auto's per merk (Top 5)



# ***POLITIËLE CRIMINALITEITSSTATISTIEKEN***

---

***PLEEGPLAATS: PROVINCIE***

**Liège**

***DEEL VI : VERDACHTEN***



## Deel 1: Niveau FEITEN (telling van het aantal feiten waarbij een bepaald type verdachte betrokken is)

### 1.1. Aantal inbreuken volgens het geslacht van de gekende verdachten (per hoofdcategorie)

Doordat bij eenzelfde feit zowel een mannelijke als een vrouwelijke gekende verdachte betrokken kan zijn, is het mogelijk dat de som van de kolommen "Mannen" en "Vrouwen" hoger is dan de waarde in de kolom "Totaal..." (zie ook de methodologische nota)

#### Liège

#### 2023

Hoofdcategorie / Geslacht	Totaal aantal feiten minstens 1 gekende	Mannen	%	Vrouwen	%
Drugs	4.138	3.759	90,8%	429	10,4%
Vreemdelingenwetgeving	3.995	3.567	89,3%	430	10,8%
Bevolkingsregister	3.540	2.362	66,7%	1.207	34,1%
Diefstal en afpersing	2.411	1.979	82,1%	525	21,8%
Misdr. tegen de lichamelijke integriteit	2.245	1.879	83,7%	525	23,4%
Dronkenschap en alcohol	1.586	1.354	85,4%	242	15,3%
Wapens en springstoffen	1.463	1.369	93,6%	102	7,0%
Misdr. tegen de openbare veiligheid	1.067	931	87,3%	148	13,9%
Bedrog	775	660	85,2%	151	19,5%
Misdr. tegen andere morele waarden en gevoelens	776	605	78,0%	178	22,9%
Misdr. tegen gezag van de overheid	686	565	82,4%	134	19,5%
Beschadigen van eigendom	681	585	85,9%	113	16,6%
Milieu	374	290	77,5%	125	33,4%
Misdr. tegen de openbare trouw	388	334	86,1%	67	17,3%
Sociaal strafwetboek	224	198	88,4%	53	23,7%
Zedenmisdriven	161	153	95,0%	11	6,8%



## GEREGISTREERDE CRIMINALITEIT: VERDACHTEN



Hoofdcategorie / Geslacht	Totaal aantal feiten minstens 1 gekende	Mannen	%	Vrouwen	%
Andere bijzondere wetten	127	112	88,2%	18	14,2%
Informaticacriminaliteit	129	101	78,3%	29	22,5%
Bescherming van de openbare inkomsten	99	82	82,8%	43	43,4%
Bescherming personen	121	93	76,9%	30	24,8%
Jeugdbescherming	93	45	48,4%	70	75,3%
Economische wetgeving	90	71	78,9%	20	22,2%
Volksgesondheid	83	66	79,5%	19	22,9%
Misdr. tegen de familie	48	16	33,3%	32	66,7%
Voetbalwet	44	43	97,7%		
Misdr. tegen het juridisch statuut van het kind	33	4	12,1%	29	87,9%
Misdr. tegen de persoonlijke vrijheid	25	21	84,0%	5	20,0%
Handelspraktijken	25	20	80,0%	5	20,0%
Identiteitskaart	23	19	82,6%	4	17,4%
Arbeid	18	15	83,3%	5	27,8%
Misdr. tegen de veiligheid van de staat	7	6	85,7%	1	14,3%
Overtreding Strafwetboek	7			7	100,0%
Militair strafrecht en militie	6	5	83,3%	1	16,7%
Huisjesmelkerij	5	5	100,0%		
Mensenhandel	5	4	80,0%	1	20,0%
Aanzetten misdaden of wanbedrijven	4	4	100,0%		
Onwettige uitoefening van het openbaar gezag	3	3	100,0%		
Andere inbreuken Strafwetboek	1	1	100,0%		
Private veiligheid	1	1	100,0%		
<b>Totaal</b>	<b>25.507</b>	<b>21.327</b>	<b>83,6%</b>	<b>4.759</b>	<b>18,7%</b>



## 1.2. Aantal inbreuken volgens het geslacht van de gekende verdachten (per criminele figuur)

Doordat bij eenzelfde criminele figuur zowel een mannelijke als een vrouwelijke gekende verdachte betrokken kan zijn, is het mogelijk dat de som van de kolommen "Mannen" en "Vrouwen" hoger is dan de waarde in de kolom "Totaal..." (zie ook de methodologische nota)

### Liège

### 2023

### CF Diefstal vervoermiddel

Criminele figuur / Geslacht	Totaal aantal feiten minstens 1 gekende verdachte	Mannen	%	Vrouwen	%
Autodiefstal	78	74	94,9%	5	6,4%
Motodiefstal	5	5	100,0%		
Carjacking	7	7	100,0%		
Homejacking	3	3	100,0%		
Garagediefstal	6	6	100,0%		
Bromfietsdiefstal	16	15	93,8%	2	12,5%
Fietsdiefstal	37	36	97,3%	2	5,4%
<b>Totaal</b>	<b>NVT</b>	<b>NVT</b>	<b>NVT</b>	<b>NVT</b>	<b>NVT</b>

### CF Inbraak

Criminele figuur / Geslacht	Totaal aantal feiten minstens 1 gekende verdachte	Mannen	%	Vrouwen	%
Woninginbraak	173	155	89,6%	29	16,8%
Inbraak in bedrijf of handelszaak	101	99	98,0%	9	8,9%
Inbraak in openbare of overheidsinstelling	17	16	94,1%	2	11,8%
Inbraak in gebouw (totaal)	291	270	92,8%	40	13,7%
<b>Totaal</b>	<b>NVT</b>	<b>NVT</b>	<b>NVT</b>	<b>NVT</b>	<b>NVT</b>



### CF Diefstal andere

Criminele figuur / Geslacht	Totaal aantal feiten minstens 1 gekende verdachte	Mannen	%	Vrouwen	%
Diefstal gewapenderhand	64	58	90,6%	9	14,1%
Diefstal met geweld zonder wapen	204	176	86,3%	33	16,2%
Diefstal uit of aan voertuig	159	155	97,5%	5	3,1%
Diefstal van wapens en explosieven	14	12	85,7%	2	14,3%
Handtasroof	4	3	75,0%	1	25,0%
Grijpdiefstal	45	42	93,3%	4	8,9%
Zakkenrollerij	47	38	80,9%	14	29,8%
Winkeldiefstal	1.195	890	74,5%	346	29,0%
Diefstal met list	52	47	90,4%	8	15,4%
Metaaldiefstal	26	25	96,2%	3	11,5%
Werfdiefstal	14	14	100,0%		
Home-invasie	2	2	100,0%		
Dierendiefstal	1			1	100,0%
Ladingdiefstal	2	2	100,0%		
<b>Totaal</b>	<b>NVT</b>	<b>NVT</b>	<b>NVT</b>	<b>NVT</b>	<b>NVT</b>

### ICT-criminaliteit

Criminele figuur / Geslacht	Totaal aantal feiten minstens 1 gekende verdachte	Mannen	%	Vrouwen	%
Betaalkaartfraude	55	42	76,4%	13	23,6%
Phishing	7	6	85,7%	1	14,3%
Shouldersurfing	3			3	100,0%
<b>Totaal</b>	<b>NVT</b>	<b>NVT</b>	<b>NVT</b>	<b>NVT</b>	<b>NVT</b>

### CF Andere

Criminele figuur / Geslacht	Totaal aantal feiten minstens 1 gekende verdachte	Mannen	%	Vrouwen	%
Geweld tegen beroepen van algemeen belang	80	54	67,5%	28	35,0%
Groepsverkrachting	3	3	100,0%		
Graffiti	27	26	96,3%	3	11,1%
Beschadiging van auto	255	216	84,7%	44	17,3%
Steekpartij	29	25	86,2%	5	17,2%
<b>Totaal</b>	<b>NVT</b>	<b>NVT</b>	<b>NVT</b>	<b>NVT</b>	<b>NVT</b>



### FE Intrafamiliaal geweld (IFG)

Criminele figuur / Geslacht	Totaal aantal feiten minstens 1 gekende verdachte	Mannen	%	Vrouwen	%
IFG: fysiek, binnen het koppel	744	629	84,5%	215	28,9%
IFG: fysiek, tegen afstammelingen	123	86	69,9%	49	39,8%
IFG: fysiek, tegen andere leden	200	164	82,0%	43	21,5%
IFG: seksueel, binnen het koppel	14	14	100,0%		
IFG: seksueel, tegen andere leden	2	2	100,0%		
IFG: psychisch, binnen het koppel	376	277	73,7%	101	26,9%
IFG: psychisch, tegen afstammelingen	60	41	68,3%	28	46,7%
IFG: psychisch, tegen andere leden	70	55	78,6%	17	24,3%
IFG: economisch, binnen het koppel	78	60	76,9%	21	26,9%
IFG: economisch, tegen afstammelingen	6	5	83,3%	1	16,7%
IFG: economisch, tegen andere leden	45	36	80,0%	10	22,2%
<b>Totaal</b>	<b>NVT</b>	<b>NVT</b>	<b>NVT</b>	<b>NVT</b>	<b>NVT</b>

### FE Drugs

Criminele figuur / Geslacht	Totaal aantal feiten minstens 1 gekende verdachte	Mannen	%	Vrouwen	%
Verkoop van cocaïne	163	160	98,2%	18	11,0%
Import-export van cocaïne	3	3	100,0%	1	33,3%
Productie van synthetische drugs	2	2	100,0%		
Import-export van synthetische drugs	1	1	100,0%		
Verkoop van synthetische drugs	28	28	100,0%	4	14,3%
Productie van cannabis (teelt)	28	27	96,4%	6	21,4%
Import-export van cannabis in grote hoeve.	1	1	100,0%	1	100,0%
Verkoop van cannabis in grote hoeveelheid	12	12	100,0%	2	16,7%
Import-export van heroïne	2	2	100,0%		
Verkoop-handel van heroïne	41	40	97,6%	4	9,8%
<b>Totaal</b>	<b>NVT</b>	<b>NVT</b>	<b>NVT</b>	<b>NVT</b>	<b>NVT</b>

### FE Wapenzwendel

Criminele figuur / Geslacht	Totaal aantal feiten minstens 1 gekende verdachte	Mannen	%	Vrouwen	%
Handel en productie van vuurwapen	8	7	87,5%	1	12,5%
<b>Totaal</b>	<b>NVT</b>	<b>NVT</b>	<b>NVT</b>	<b>NVT</b>	<b>NVT</b>



### FE Mensenhandel

Criminele figuur / Geslacht	Totaal aantal feiten minstens 1 gekende verdachte	Mannen	%	Vrouwen	%
Mensenhandel - economische uitbuiting	4	3	75,0%	1	25,0%
Mensenhandel - seksuele uitbuiting	5	4	80,0%	2	40,0%
<b>Totaal</b>	<b>NVT</b>	<b>NVT</b>	<b>NVT</b>	<b>NVT</b>	<b>NVT</b>

### FE Geweld in de publieke ruimte

Criminele figuur / Geslacht	Totaal aantal feiten minstens 1 gekende verdachte	Mannen	%	Vrouwen	%
Fysiek geweld (openbaar vervoer)	32	27	84,4%	5	15,6%
Fysiek geweld (openbare weg)	882	746	84,6%	177	20,1%
Fysiek geweld (andere openbare plaats)	43	30	69,8%	14	32,6%
Fysiek geweld (publiek toegankelijke plaats)	217	181	83,4%	45	20,7%
Seksueel geweld (openbaar vervoer)	11	11	100,0%		
Seksueel geweld (openbare weg)	28	26	92,9%	4	14,3%
Seksueel geweld (andere openbare plaats)	3	3	100,0%		
Seksueel geweld (publiek toegankelijke plaats)	26	24	92,3%	2	7,7%
Psychisch geweld (openbaar vervoer)	22	17	77,3%	5	22,7%
Psychisch geweld (openbare weg)	614	514	83,7%	110	17,9%
Psychisch geweld (andere openbare plaats)	81	70	86,4%	11	13,6%
Psychisch geweld (publiek toegankelijke plaats)	142	117	82,4%	31	21,8%
Diefstal gewapenderhand (openbaar vervoer)	2	2	100,0%		
Diefstal gewapenderhand (openbare weg)	23	18	78,3%	7	30,4%
Diefstal gewapenderhand (andere openbare plaats)	1	1	100,0%		
Diefstal gewapenderhand (publiek toegank. plaats)	24	24	100,0%	1	4,2%
Diefstal geweld zonder wapen (openbaar vervoer)	2	1	50,0%	2	100,0%
Diefstal geweld zonder wapen (openbare weg)	88	86	97,7%	4	4,5%
Diefstal geweld zonder wapen (pub. toegank. pl.)	86	63	73,3%	23	26,7%
<b>Totaal</b>	<b>NVT</b>	<b>NVT</b>	<b>NVT</b>	<b>NVT</b>	<b>NVT</b>

**FE Andere**

Criminele figuur / Geslacht	Totaal aantal feiten minstens 1 gekende verdachte	Mannen	%	Vrouwen	%
Nepagenten	1	1	100,0%		
Terrorisme, extremisme en radicalisme	10	9	90,0%	1	10,0%
Cyberbelaging	248	191	77,0%	56	22,6%
Identiteitsfraude	155	128	82,6%	29	18,7%
<b>Totaal</b>	<b>NVT</b>	<b>NVT</b>	<b>NVT</b>	<b>NVT</b>	<b>NVT</b>



### 1.3. Aantal inbreuken volgens de leeftijd van de gekende verdachten (per hoofdcategorie)

Doordat bij eenzelfde feit zowel een minderjarige als een meerderjarige gekende verdachte betrokken kan zijn, is het mogelijk dat de som van de kolommen "Minderjarig" en "Meerderjarig" hoger is dan de waarde in de kolom "Totaal..." (zie ook de methodologische nota)

#### Liège

#### 2023

Hoofdcategorie / Leeftijd	Totaal aantal feiten minstens 1 gekende verdachte	Minderjarig	%	Meerderjarig	%
Drugs	4.138	233	5,6%	3.929	94,9%
Vreemdelingenwetgeving	3.995	313	7,8%	3.701	92,6%
Bevolkingsregister	3.540	10	0,3%	3.530	99,7%
Diefstal en afpersing	2.411	310	12,9%	2.170	90,0%
Misdr. tegen de lichamelijke integriteit	2.245	169	7,5%	2.101	93,6%
Dronkenschap en alcohol	1.586	12	0,8%	1.575	99,3%
Wapens en springstoffen	1.463	111	7,6%	1.361	93,0%
Misdr. tegen de openbare veiligheid	1.067	51	4,8%	1.017	95,3%
Bedrog	775	45	5,8%	737	95,1%
Misdr. tegen andere morele waarden en gevoelens	776	27	3,5%	751	96,8%
Misdr. tegen gezag van de overheid	686	25	3,6%	663	96,6%
Beschadigen van eigendom	681	78	11,5%	609	89,4%
Misdr. tegen de openbare trouw	388	9	2,3%	379	97,7%
Milieu	374	2	0,5%	372	99,5%
Sociaal strafwetboek	224	1	0,4%	224	100,0%
Zedenmisdrijven	161	18	11,2%	144	89,4%
Informaticacriminaliteit	129	14	10,9%	115	89,1%
Andere bijzondere wetten	127	6	4,7%	122	96,1%
Bescherming personen	121	2	1,7%	119	98,3%
Bescherming van de openbare inkomsten	99			99	100,0%
Jeugdbescherming	93	6	6,5%	88	94,6%
Economische wetgeving	90	1	1,1%	89	98,9%
Volksgesondheid	83			83	100,0%
Misdr. tegen de familie	48			48	100,0%
Voetbalwet	44	3	6,8%	42	95,5%
Misdr. tegen het juridisch statuut van het kind	33			33	100,0%
Handelspraktijken	25	1	4,0%	25	100,0%

## GEREGISTREERDE CRIMINALITEIT: VERDACHTEN



Hoofdcategorie / Leeftijd	Totaal aantal feiten minstens 1 gekende verdachte	Minderjarig	%	Meerderjarig	%
Misdr. tegen de persoonlijke vrijheid	25	1	4,0%	24	96,0%
Identiteitskaart	23	1	4,3%	22	95,7%
Arbeid	18			18	100,0%
Misdr. tegen de veiligheid van de staat	7	2	28,6%	6	85,7%
Overtreding Strafwetboek	7			7	100,0%
Militair strafrecht en militie	6			6	100,0%
Huisjesmelkerij	5			5	100,0%
Mensenhandel	5			5	100,0%
Aanzetten misdaden of wanbedrijven	4	1	25,0%	3	75,0%
Onwettige uitoefening van het openbaar gezag	3			3	100,0%
Andere inbreuken Strafwetboek	1	1	100,0%	1	100,0%
Private veiligheid	1			1	100,0%
<b>Total</b>	<b>25.507</b>	<b>1.453</b>	<b>5,7%</b>	<b>24.227</b>	<b>95,0%</b>





#### 1.4. Aantal inbreuken volgens de leeftijd van de gekende verdachten (per criminele figuur)

Doordat bij eenzelfde criminele figuur zowel een minderjarige als een meerderjarige gekende verdachte betrokken kan zijn, is het mogelijk dat de som van de kolommen "Minderjarig" en "Meerderjarig" hoger is dan de waarde in de kolom "Totaal..." (zie ook de methodologische nota)

#### Liège

**2023**

#### CF Diefstal vervoermiddel

Criminele figuur / Leeftijd	Totaal aantal feiten minstens 1 gekende verdachte	Minderjarig	%	Meerderjarig	%
Autodiefstal	78	17	21,79%	63	80,77%
Motodiefstal	5	2	40,00%	4	80,00%
Carjacking	7	1	14,29%	6	85,71%
Homejacking	3	1	33,33%	2	66,67%
Garagediefstal	6	1	16,67%	5	83,33%
Bromfietsdiefstal	16	9	56,25%	9	56,25%
Fietsdiefstal	37	5	13,51%	33	89,19%
<b>Total</b>	<b>NVT</b>	<b>NVT</b>	<b>NVT</b>	<b>NVT</b>	<b>NVT</b>

#### CF Inbraak

Criminele figuur / Leeftijd	Totaal aantal feiten minstens 1 gekende verdachte	Minderjarig	%	Meerderjarig	%
Woninginbraak	173	31	17,92%	153	88,44%
Inbraak in bedrijf of handelszaak	101	15	14,85%	88	87,13%
Inbraak in openbare of overheidsinstelling	17	1	5,88%	16	94,12%
Inbraak in gebouw (totaal)	291	47	16,15%	257	88,32%
<b>Total</b>	<b>NVT</b>	<b>NVT</b>	<b>NVT</b>	<b>NVT</b>	<b>NVT</b>



### CF Diefstal andere

Criminele figuur / Leeftijd	Totaal aantal feiten minstens 1 gekende verdachte	Minderjarig	%	Meerderjarig	%
Diefstal gewapenderhand	64	11	17,19%	58	90,63%
Diefstal met geweld zonder wapen	204	39	19,12%	174	85,29%
Diefstal uit of aan voertuig	159	11	6,92%	153	96,23%
Diefstal van wapens en explosieven	14	4	28,57%	11	78,57%
Handtasroof	4		/	4	100,00%
Grijpdiefstal	45	10	22,22%	37	82,22%
Zakkenrollerij	47	16	34,04%	33	70,21%
Winkeldiefstal	1.195	116	9,71%	1.095	91,63%
Diefstal met list	52	12	23,08%	46	88,46%
Metaaldiefstal	26	4	15,38%	25	96,15%
Werfdiefstal	14	3	21,43%	12	85,71%
Home-invasie	2		/	2	100,00%
Dierendiefstal	1		/	1	100,00%
Ladingdiefstal	2		/	2	100,00%
<b>Total</b>	<b>NVT</b>	<b>NVT</b>	<b>NVT</b>	<b>NVT</b>	<b>NVT</b>

### ICT-criminaliteit

Criminele figuur / Leeftijd	Totaal aantal feiten minstens 1 gekende verdachte	Minderjarig	%	Meerderjarig	%
Betaalkaartfraude	55	7	12,73%	48	87,27%
Phishing	7		/	7	100,00%
Shouldersurfing	3	3	100,00%		/
<b>Total</b>	<b>NVT</b>	<b>NVT</b>	<b>NVT</b>	<b>NVT</b>	<b>NVT</b>



## CF Andere

Criminele figuur / Leeftijd	Totaal aantal feiten minstens 1 gekende verdachte	Minderjarig	%	Meerderjarig	%
Geweld tegen beroepen van algemeen belang	80	6	7,50%	74	92,50%
Groepsverkrachting	3		/	3	100,00%
Graffiti	27	5	18,52%	23	85,19%
Beschadiging van auto	255	29	11,37%	228	89,41%
Steekpartij	29	2	6,90%	28	96,55%
<b>Total</b>	<b>NVT</b>	<b>NVT</b>	<b>NVT</b>	<b>NVT</b>	<b>NVT</b>

## FE Intrafamiliaal geweld (IFG)

Criminele figuur / Leeftijd	Totaal aantal feiten minstens 1 gekende verdachte	Minderjarig	%	Meerderjarig	%
IFG: fysiek, binnen het koppel	744	11	1,48%	735	98,79%
IFG: fysiek, tegen afstammelingen	123	6	4,88%	119	96,75%
IFG: fysiek, tegen andere leden	200	32	16,00%	171	85,50%
IFG: seksueel, binnen het koppel	14	2	14,29%	12	85,71%
IFG: seksueel, tegen andere leden	2	1	50,00%	1	50,00%
IFG: psychisch, binnen het koppel	376	2	0,53%	374	99,47%
IFG: psychisch, tegen afstammelingen	60	2	3,33%	59	98,33%
IFG: psychisch, tegen andere leden	70	5	7,14%	65	92,86%
IFG: economisch, binnen het koppel	78	1	1,28%	77	98,72%
IFG: economisch, tegen afstammelingen	6	1	16,67%	5	83,33%
IFG: economisch, tegen andere leden	45	6	13,33%	39	86,67%
<b>Total</b>	<b>NVT</b>	<b>NVT</b>	<b>NVT</b>	<b>NVT</b>	<b>NVT</b>



### FE Drugs

Criminele figuur / Leeftijd	Totaal aantal feiten minstens 1 gekende verdachte	Minderjarig	%	Meerderjarig	%
Verkoop van cocaïne	163	7	4,29%	161	98,77%
Import-export van cocaïne	3		/	3	100,00%
Productie van synthetische drugs	2		/	2	100,00%
Import-export van synthetische drugs	1		/	1	100,00%
Verkoop van synthetische drugs	28		/	28	100,00%
Productie van cannabis (teelt)	28		/	28	100,00%
Import-export van cannabis in grote hoeve.	1	1	100,00%	1	100,00%
Verkoop van cannabis in grote hoeveelheid	12	1	8,33%	12	100,00%
Import-export van heroïne	2		/	2	100,00%
Verkoop-handel van heroïne	41	1	2,44%	41	100,00%
<b>Total</b>	<b>NVT</b>	<b>NVT</b>	<b>NVT</b>	<b>NVT</b>	<b>NVT</b>

### FE Wapenzwendel

Criminele figuur / Leeftijd	Totaal aantal feiten minstens 1 gekende verdachte	Meerderjarig	%
Handel en productie van vuurwapen	8	8	100,00%
<b>Total</b>	<b>NVT</b>	<b>NVT</b>	<b>NVT</b>

### FE Mensenhandel

Criminele figuur / Leeftijd	Totaal aantal feiten minstens 1 gekende verdachte	Meerderjarig	%
Mensenhandel - economische uitbuiting	4	4	100,00%
Mensenhandel - seksuele uitbuiting	5	5	100,00%
<b>Total</b>	<b>NVT</b>	<b>NVT</b>	<b>NVT</b>



### FE Geweld in de publieke ruimte

Criminele figuur / Leeftijd	Totaal aantal feiten minstens 1 gekende verdachte	Minderjarig	%	Meerderjarig	%
Fysiek geweld (openbaar vervoer)	32	3	9,38%	29	90,63%
Fysiek geweld (openbare weg)	882	69	7,82%	829	93,99%
Fysiek geweld (andere openbare plaats)	43	4	9,30%	39	90,70%
Fysiek geweld (publiek toegankelijke plaats)	217	15	6,91%	203	93,55%
Seksueel geweld (openbaar vervoer)	11		/	11	100,00%
Seksueel geweld (openbare weg)	28	2	7,14%	27	96,43%
Seksueel geweld (andere openbare plaats)	3		/	3	100,00%
Seksueel geweld (publiek toegankelijke plaats)	26		/	26	100,00%
Psychisch geweld (openbaar vervoer)	22	3	13,64%	20	90,91%
Psychisch geweld (openbare weg)	614	11	1,79%	603	98,21%
Psychisch geweld (andere openbare plaats)	81	3	3,70%	78	96,30%
Psychisch geweld (publiek toegankelijke plaats)	142	4	2,82%	138	97,18%
Diefstal gewapenderhand (openbaar vervoer)	2	2	100,00%		/
Diefstal gewapenderhand (openbare weg)	23	5	21,74%	22	95,65%
Diefstal gewapenderhand (andere openbare plaats)	1		/	1	100,00%
Diefstal gewapenderhand (publiek toegank. plaats)	24	2	8,33%	23	95,83%
Diefstal geweld zonder wapen (openbaar vervoer)	2	1	50,00%	1	50,00%
Diefstal geweld zonder wapen (openbare weg)	88	20	22,73%	73	82,95%
Diefstal geweld zonder wapen (pub. toegank. pl.)	86	13	15,12%	76	88,37%
<b>Total</b>	<b>NVT</b>	<b>NVT</b>	<b>NVT</b>	<b>NVT</b>	<b>NVT</b>

### FE Andere

Criminele figuur / Leeftijd	Totaal aantal feiten minstens 1 gekende verdachte	Minderjarig	%	Meerderjarig	%
Nepagenten	1		/	1	100,00%
Terrorisme, extremisme en radicalisme	10	4	40,00%	7	70,00%
Cyberbelaging	248	8	3,23%	240	96,77%
Identiteitsfraude	155	3	1,94%	152	98,06%
<b>Total</b>	<b>NVT</b>	<b>NVT</b>	<b>NVT</b>	<b>NVT</b>	<b>NVT</b>



## Deel 2: Niveau FEITVERDACHTEN (telling van het aantal combinaties verdachte-feit)

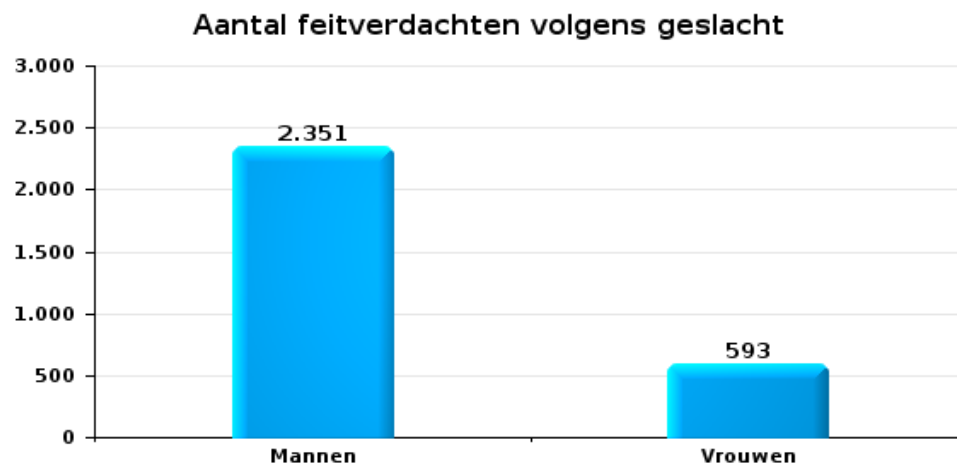
### 2.1. Aantal feitverdachten volgens het geslacht van de gekende verdachten (Top 5 van hoofdcategorieën)

Indien eenzelfde verdachte meerdere feiten heeft gepleegd in de beschouwde periode, dan wordt hij ook meerdere keren geteld  
(zie ook de methodologische nota)

Liège

2023

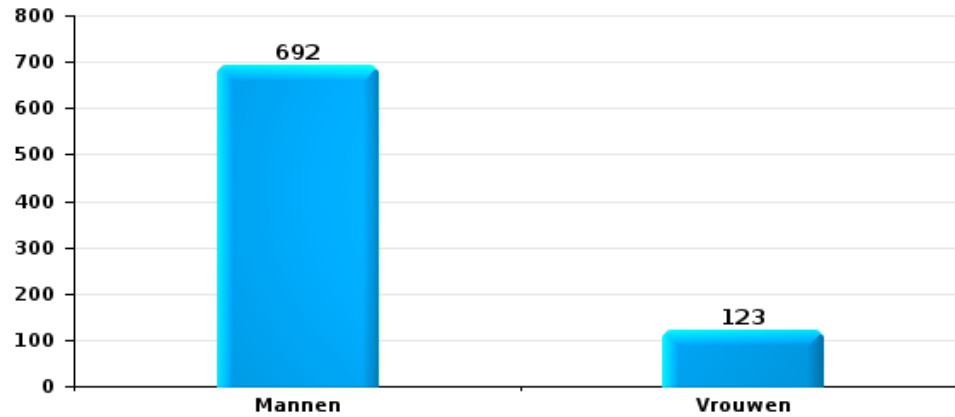
Diefstal en afpersing





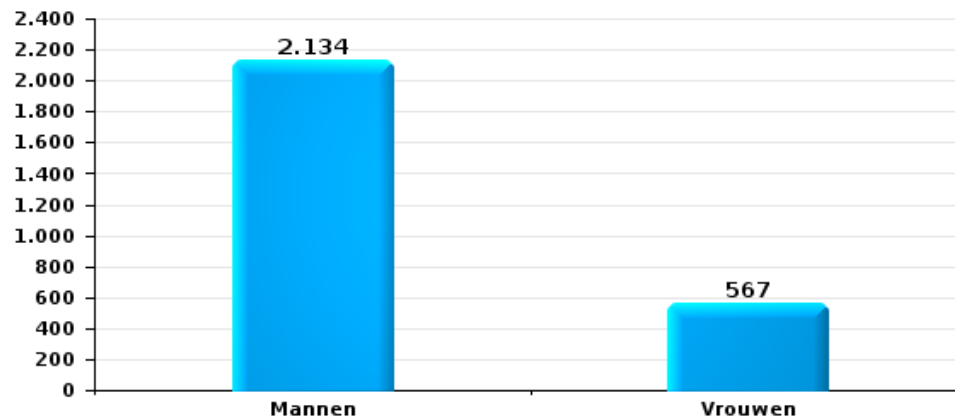
Beschadigen van eigendom

Aantal feitverdachten volgens geslacht



Misd. tegen de lichamelijke integriteit

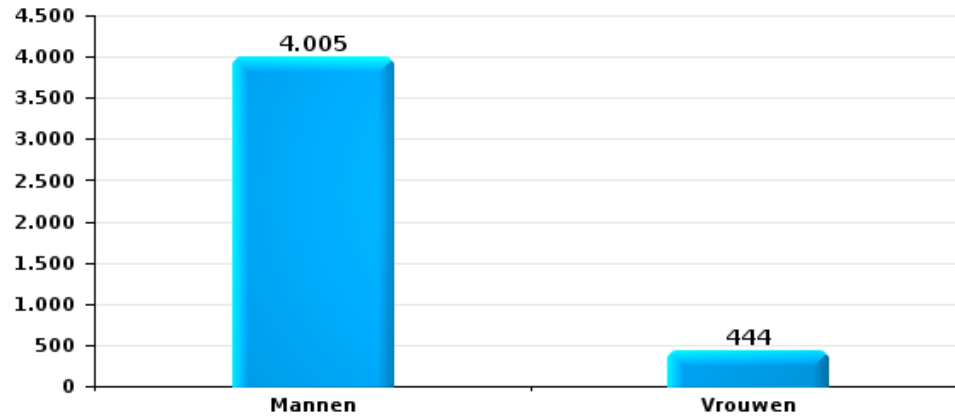
Aantal feitverdachten volgens geslacht





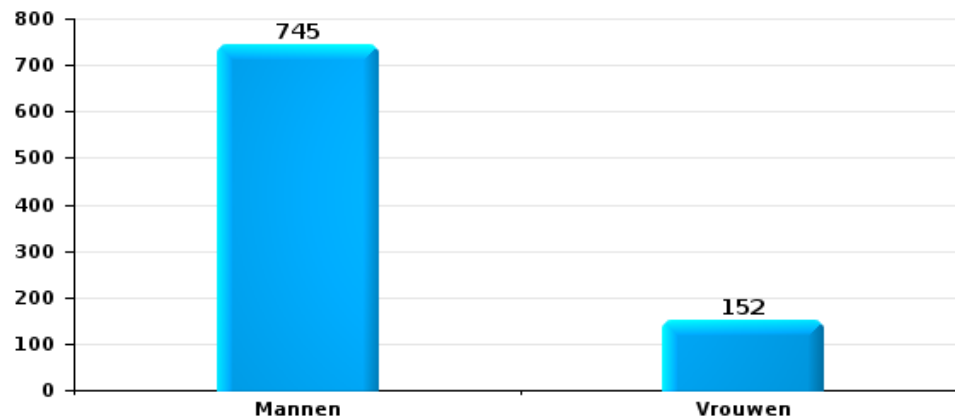
Drugs

Aantal feitverdachten volgens geslacht



Bedrog

Aantal feitverdachten volgens geslacht







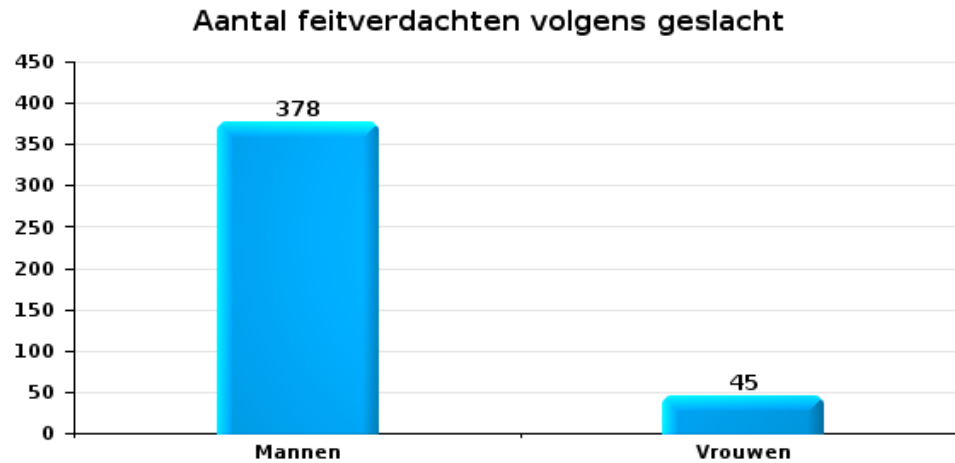
## 2.2. Aantal feitverdachten volgens het geslacht van de gekende verdachten (Top 5 van criminele figuren)

Indien eenzelfde verdachte meerdere feiten heeft gepleegd in de beschouwde periode, dan wordt hij ook meerdere keren geteld (zie ook de methodologische nota)

Liège

2023

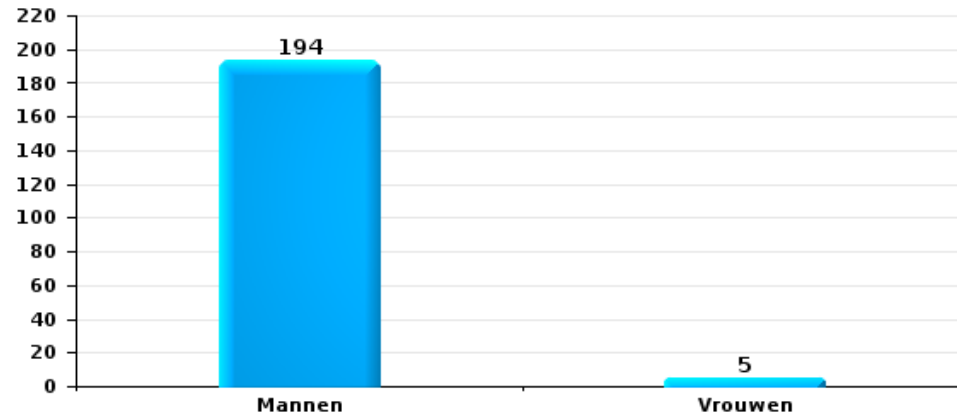
Inbraak in gebouw (totaal)





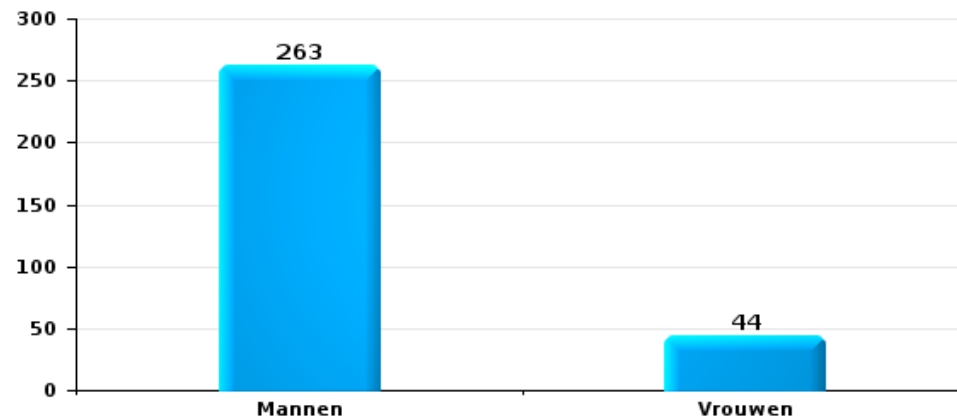
Diefstal uit of aan voertuig

Aantal feitverdachten volgens geslacht



Beschadiging van auto

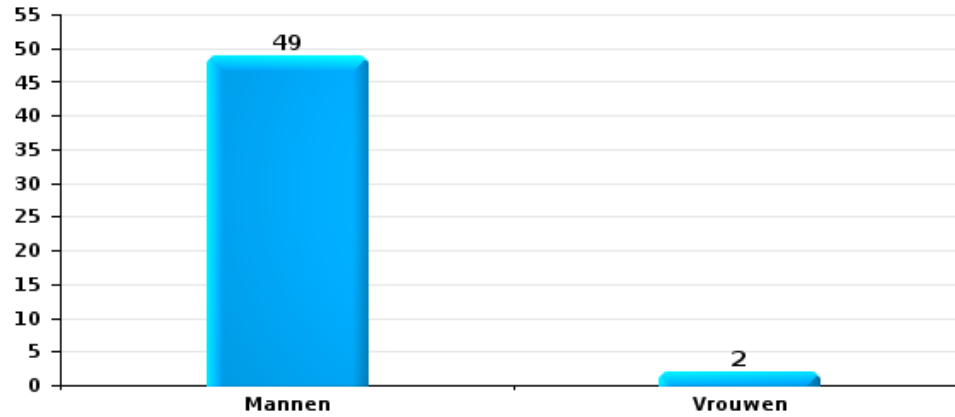
Aantal feitverdachten volgens geslacht





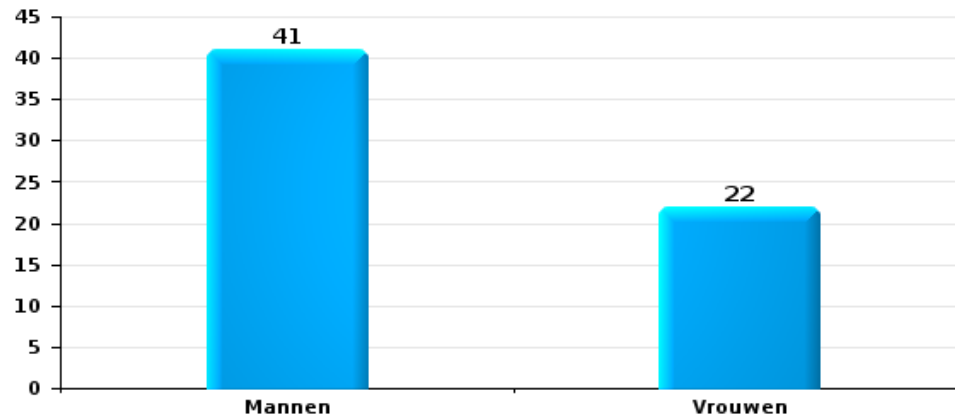
Fietsdiefstal

Aantal feitverdachten volgens geslacht



Zakkenrollerij

Aantal feitverdachten volgens geslacht





### 2.3. Aantal feitverdachten volgens de leeftijd van de gekende verdachten (Top 5 van hoofdcategorieën)

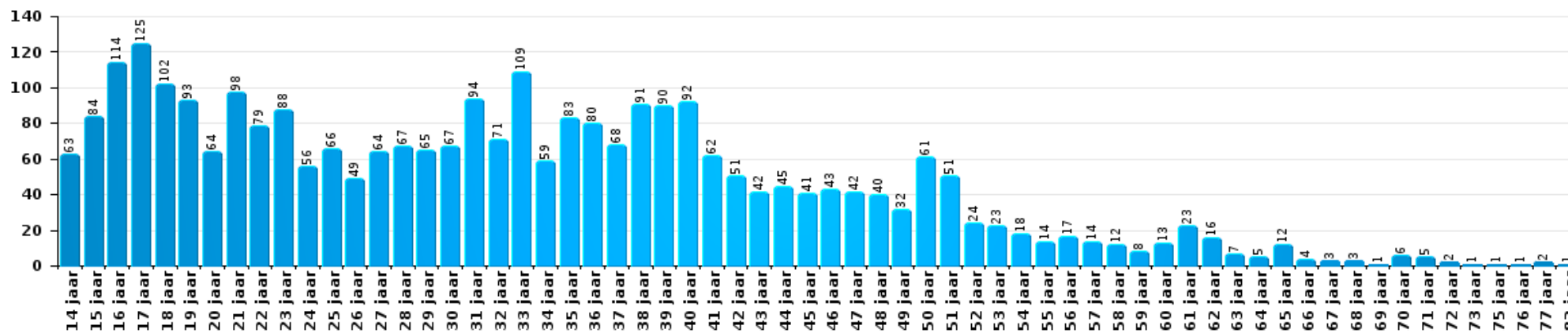
1) Indien eenzelfde verdachte meerdere feiten heeft gepleegd in de beschouwde periode, dan wordt hij ook meerdere keren geteld, al dan niet in dezelfde leeftijdscategorie; 2) Verdachten jonger dan 14 jaar en ouder dan 90 jaar zijn niet weergegeven in de tabel (zie ook de methodologische nota)

#### Liège

2023

#### Diefstal en afpersing

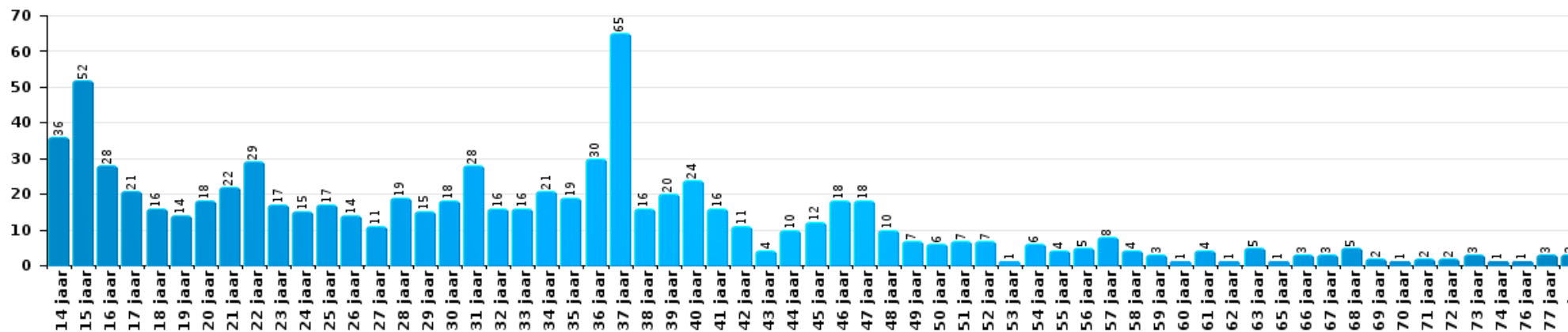
Aantal feitverdachten volgens leeftijd (chronologisch)





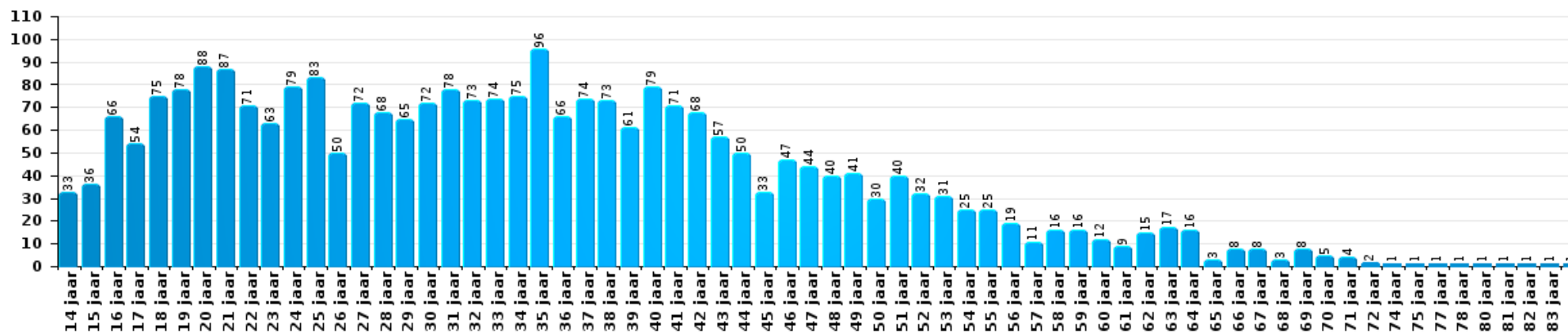
Beschadigen van eigendom

Aantal feitverdachten volgens leeftijd (chronologisch)



Misdr. tegen de lichamelijke integriteit

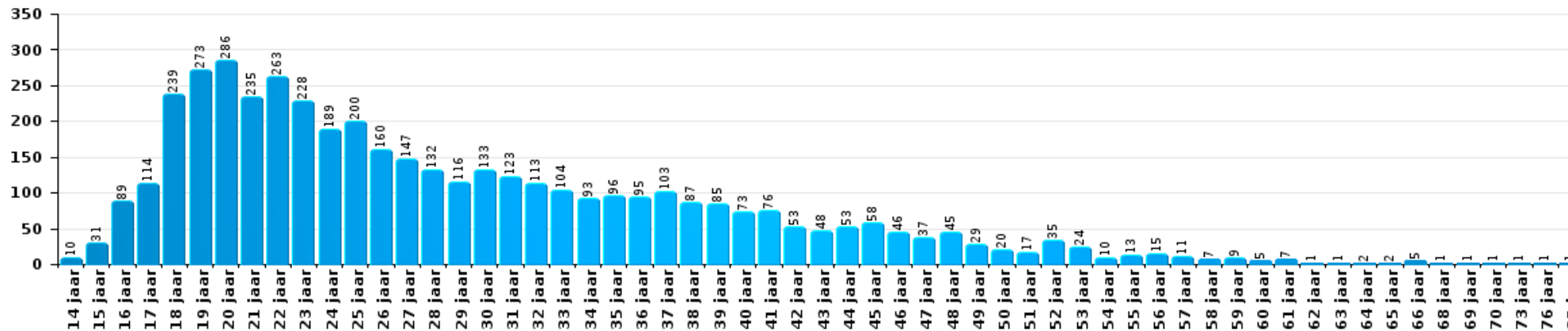
Aantal feitverdachten volgens leeftijd (chronologisch)





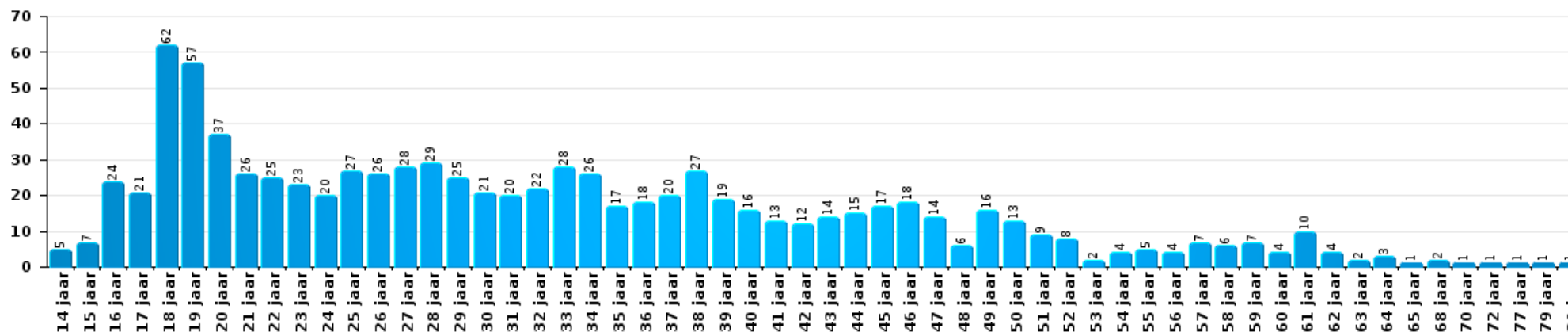
Drugs

Aantal feitverdachten volgens leeftijd (chronologisch)



Bedrog

Aantal feitverdachten volgens leeftijd (chronologisch)





## 2.4. Aantal feitverdachten volgens de leeftijd van de gekende verdachten (Top 5 van criminele figuren)

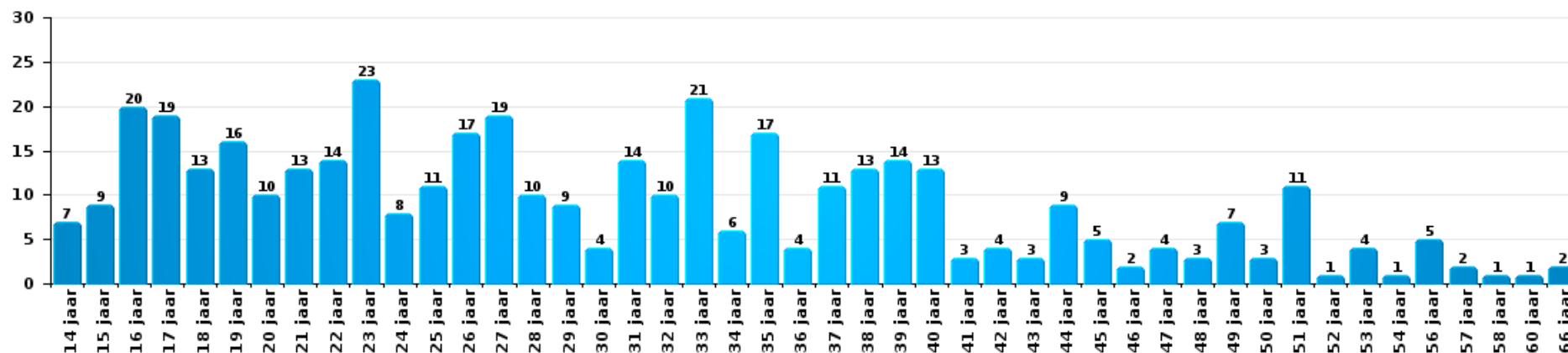
1) Indien eenzelfde verdachte meerdere feiten heeft gepleegd in de beschouwde periode, dan wordt hij ook meerdere keren geteld, al dan niet in dezelfde leeftijdscategorie; 2) Verdachten jonger dan 14 jaar en ouder dan 90 jaar zijn niet weergegeven in de tabel (zie ook de methodologische nota)

Liège

2023

Inbraak in gebouw (totaal)

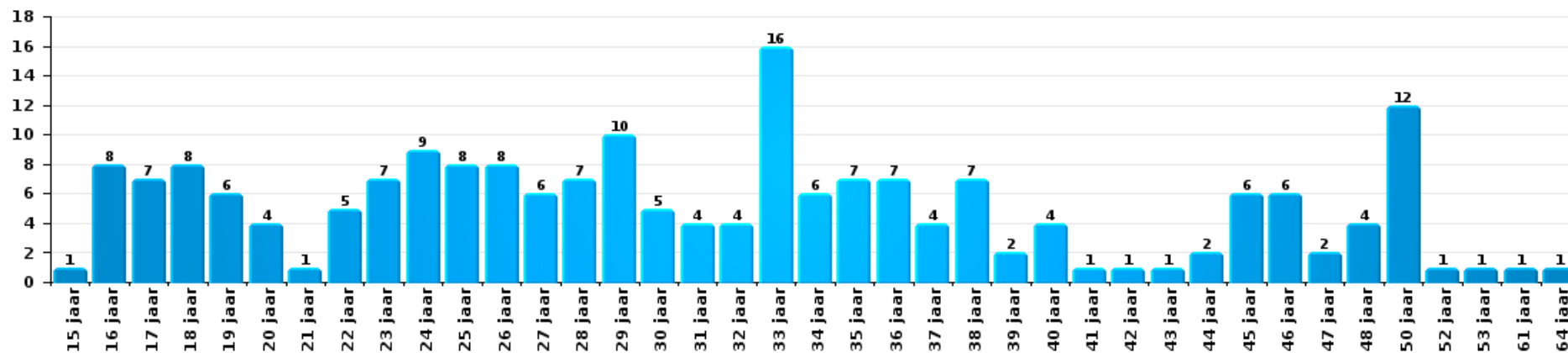
Aantal feitverdachten volgens leeftijd (chronologisch)





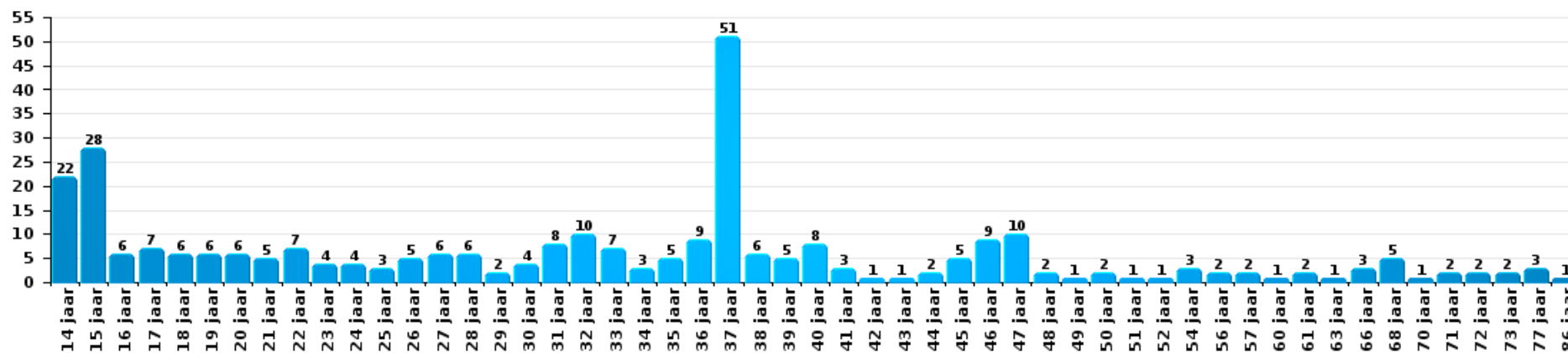
Diefstal uit of aan voertuig

Aantal feitverdachten volgens leeftijd (chronologisch)



Beschadiging van auto

Aantal feitverdachten volgens leeftijd (chronologisch)

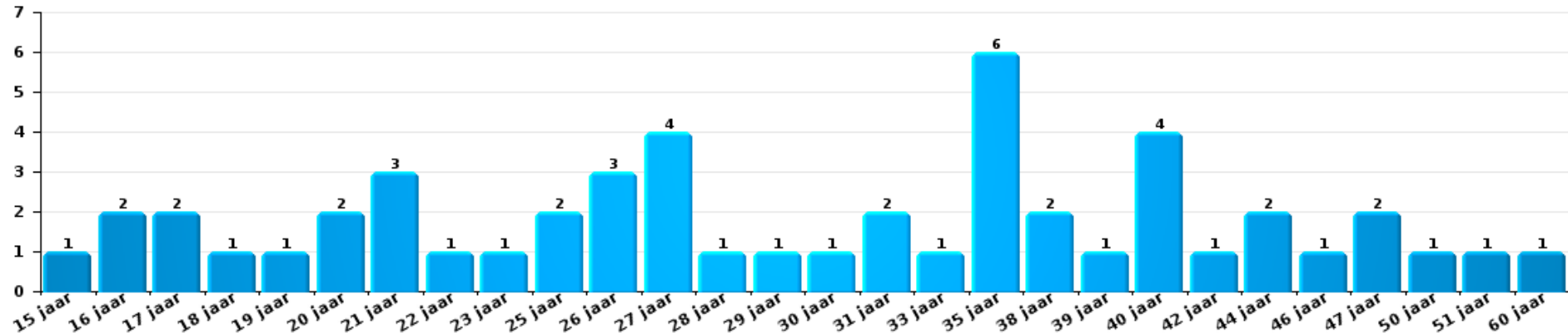






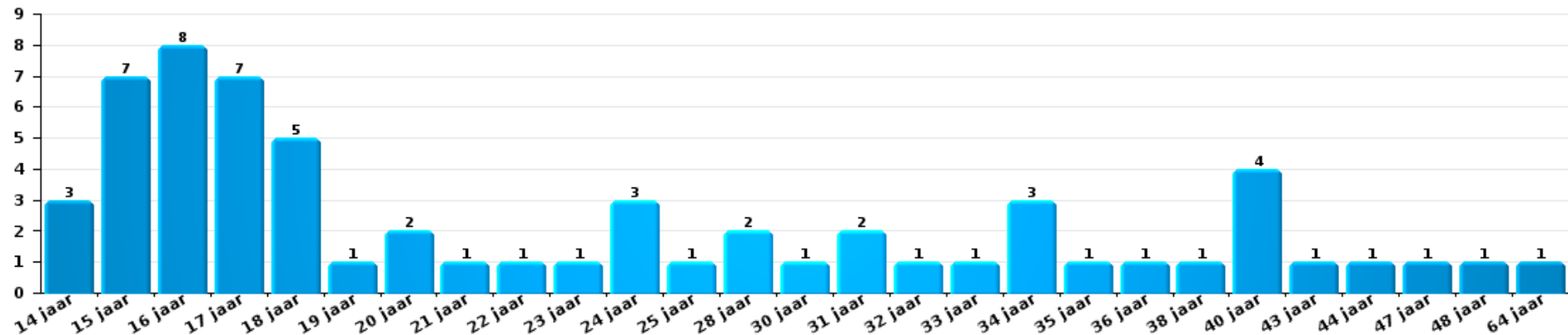
Fietsdiefstal

Aantal feitverdachten volgens leeftijd (chronologisch)



Zakkenrollerij

Aantal feitverdachten volgens leeftijd (chronologisch)



# ***POLITIËLE CRIMINALITEITSSTATISTIEKEN***

---

*PLEEGPLAATS: PROVINCIE*

**Liège**

***Bijlage I: Detailrapport per misdrijfcategorie  
Strafwetboek***



## Liège

## Inbreuk Strafwetboek

## Misd. tegen de lichamelijke integriteit

			2000	2013	2014	2015	2016	2017	2018	2019	2020	2021	2022	2023	
Moord	Oudermoord (moord)	Vol.			1										
		Pog.					1	1				1			
	Kindermoord (moord)	Vol.	1			1									
		Pog.				1							1		
	Vergiftiging (moord)	Vol.				2					1		2	1	1
		Pog.		4	4	4	2	2	1	5	3	4	3	2	
	tgv opzettelijke brandstichting / ontploffing	Vol.											1		
		Pog.	1								1			2	
	Andere	Vol.	15	5	6	6	4	7	7	4	2	5	3	1	
		Pog.	28	13	18	13	14	20	18	8	20	12	17	16	
		<b>Subtotaal</b>	<b>45</b>	<b>22</b>	<b>29</b>	<b>24</b>	<b>23</b>	<b>30</b>	<b>27</b>	<b>19</b>	<b>25</b>	<b>26</b>	<b>26</b>	<b>20</b>	
Doodslag	Oudermoord (doodslag)	Vol.	2			3		1	1	1					
		Pog.	4		1	2	1	3	4	1	2	4	2	1	
	Kindermoord (doodslag)	Vol.				1		2				1			
		Pog.		1	2			1			1		2	1	
	Vergiftiging (doodslag)	Vol.			1			1	2	1	2	4			
		Pog.	1	7	5		2	2	5		12	10	3	3	
	Roofmoord	Vol.			1		1		1					1	
		Pog.	1	1	2	3	3				1		3	1	2
	tgv opzettelijke brandstichting / ontploffing	Vol.	1												
		Pog.	1	1		1			1		2				
	Niet nader bepaald	Vol.	11	6	3	3	6	2	3	3	3	2	2	1	
		Pog.	8	2	6	1	5		2	1		1	1	2	
	Andere	Vol.	3	13	8	15	14	17	21	10	16	19	16	23	
		Pog.	19	61	75	90	95	86	106	118	100	90	133	126	
		<b>Subtotaal</b>	<b>51</b>	<b>92</b>	<b>104</b>	<b>119</b>	<b>127</b>	<b>115</b>	<b>146</b>	<b>136</b>	<b>139</b>	<b>133</b>	<b>161</b>	<b>159</b>	
Marteling en mishandeling	Foltering	Vol.		3	1	2	3	7	13	7	2	8	1	5	
	Onmenselijke behandeling	Vol.		16	22	19	26	17	22	15	8	23	15	12	
	Onterende behandeling	Vol.		16	26	23	20	26	35	24	26	22	26	19	
	Niet nader bepaald	Vol.		2	2	3				1		1		1	
		<b>Subtotaal</b>		<b>37</b>	<b>51</b>	<b>47</b>	<b>49</b>	<b>50</b>	<b>70</b>	<b>47</b>	<b>36</b>	<b>54</b>	<b>42</b>	<b>37</b>	


**Misd. tegen de lichamelijke integriteit**

			2000	2013	2014	2015	2016	2017	2018	2019	2020	2021	2022	2023	
Opz. slagen en/of verwondingen binnen familie	Tussen partners of ex-partners	Vol.	750	2.690	2.569	2.563	2.600	2.722	2.849	2.765	2.659	2.805	2.922	2.939	
		Pog.	4								2		1	1	1
	Bij algemene familiale moeilijkheden	Vol.	1.257										1		
		Pog.	13												
	Door de ouders op een minderjarige	Vol.	99	241	298	280	292	327	354	363	320	340	334	359	
	Door de ouders op kwetsbaar persoon	Vol.		2	6	3	6	9	4	5	6	5	7	6	
	Tegen de ouders	Vol.	88	277	275	234	277	255	306	257	259	267	310	313	
	Tegen andere bloedverwanten in opgaande of zijlijn	Vol.	23	88	118	101	89	101	108	124	113	98	87	97	
Pog.		1	1												
<b>Subtotaal</b>			<b>2.235</b>	<b>3.299</b>	<b>3.266</b>	<b>3.181</b>	<b>3.264</b>	<b>3.414</b>	<b>3.621</b>	<b>3.516</b>	<b>3.357</b>	<b>3.517</b>	<b>3.661</b>	<b>3.715</b>	
Opz. slagen en/of verwondingen buiten familie	Vechtpartij (=wederzijdse slagen)	Onb.	1												
		Vol.	694	1.029	1.186	1.101	1.181	1.200	1.066	1.078	891	973	1.210	1.233	
	Pog.	4			1									1	
	Slagen aan politie-ambtenaar	Vol.	67	44	59	52	40	61	48	44	44	43	48	37	
		Pog.	2	1	2			2							
	Op een minderjarige door gezaghebbend persoon	Vol.	66	129	135	139	127	159	135	150	117	114	124	115	
	Op een minderjarige hoedanigheid dader onbekend	Vol.	179	261	253	210	261	285	309	348	243	273	298	305	
	Pog.									1					
	Op kwetsbaar persoon door gezaghebbend persoon	Vol.		8	7	7	8	13	9	9	5	13	10	11	
	Op kwetsbaar persoon (hoedanigheid dader onbekend)	Vol.	10	20	33	19	17	47	42	30	44	43	37	56	
	Op minderjarige dr samenwonende zonder gezagsrel.	Vol.										67	54	53	
	Op een scheidsrechter van een sportwedstrijd	Vol.			1	3	1	2	3	5		1	1	2	
	Slagen aan personeel openbaar vervoer	Vol.		35	22	20	15	17	16	34	14	10	23	22	
		Pog.			1										
	Slagen aan personeel andere openbare dienst	Vol.		26	23	22	19	20	22	19	21	20	18	10	
		Pog.					1								
	Slagen aan medisch beroep	Vol.		15	25	19	24	23	32	26	18	28	31	38	
		Pog.												1	
	Slagen aan personeel onderwijsinstelling	Vol.		46	36	35	35	44	46	39	34	31	38	40	
		Pog.				1	1				1			1	
Slagen aan cipers/veiligheidskorps	Vol.			2	9	13	11	5	5	14	3	6	2		
	Pog.								1						
Niet nader bepaald	Vol.	3.901	4.283	4.234	4.028	3.986	3.941	4.083	4.090	3.120	3.440	3.905	3.816		
	Pog.	71	6	13	7	9	10	8	4	5	2	3	3		
<b>Subtotaal</b>			<b>4.995</b>	<b>5.903</b>	<b>6.032</b>	<b>5.673</b>	<b>5.738</b>	<b>5.835</b>	<b>5.825</b>	<b>5.882</b>	<b>4.571</b>	<b>5.061</b>	<b>5.806</b>	<b>5.746</b>	
Vrouwelijke genitale verminking	Vol.									1		1			


Misdr. tegen de lichamelijke integriteit

			2000	2013	2014	2015	2016	2017	2018	2019	2020	2021	2022	2023
		Subtotaal								1		1		
Schuldig verzuim		Vol.	33	27	37	32	39	39	43	35	27	31	29	18
		Subtotaal	33	27	37	32	39	39	43	35	27	31	29	18
Andere opzet. misdr. tg. lichamelijke integriteit	Onthouding verzorging van kind/kwetsbaar persoon	Vol.	14	23	31	26	26	23	19	14	14	19	19	20
	Verlaten kind of kwetsbaar persoon	Vol.	19	90	114	120	137	134	130	143	94	103	90	89
		Pog.												1
	Achterlaten van een kind in behoeftige toestand	Vol.	34	18	30	34	22	24	36	22	16	10	12	18
	Toediening van schadelijke stoffen	Vol.	6	7	8	11	11	16	19	17	15	15	55	25
		Pog.	1			1		1			2		1	
	Vergiftiging voedingswaren	Vol.	2	2	4	4	3	5	5	4	1	4	8	3
		Pog.	1	1	1			1	1		1	1		1
	Kwaadwillige belemmering van het verkeer	Vol.	60	108	158	152	157	173	204	223	244	288	290	358
		Pog.		1	2			3					1	1
Feitelikheden en lichte geweld daden	Vol.	257	378	385	338	241	239	287	261	230	217	220	247	
	Pog.	2		1										
		Subtotaal	396	628	734	686	597	619	701	684	617	658	696	762
Onopzet. misdr. tg. lichamelijke integriteit	Onopzettelijk doden	Vol.		2	2	3	3	3	1	4	5	3	4	7
		Pog.	1	1										
	Onopzettelijke slagen en/of verwondingen	Vol.	375	129	132	99	107	107	109	89	71	84	77	70
		Pog.	3											
	Onopzettelijke toediening van schadelijke stoffen	Vol.	2		2		1	2		1	1		2	
	Verzuim van onderhoud kind of kwetsbaar persoon	Vol.	8	17	18	30	22	21	17	31	9	4	13	20
	Veroorzaken van een treinongeval	Vol.	1											
	Hondenbeet	Vol.	39	116	112	103	127	139	140	125	129	140	135	135
	Niet nader bepaald	Vol.	36	1		3	1		1					
Pog.		1					1							
		Subtotaal	466	266	266	238	261	273	268	250	215	231	231	232
		Totaal	8.221	10.274	10.519	10.000	10.098	10.375	10.701	10.570	8.987	9.712	10.652	10.689


Misd. tegen de persoonlijke vrijheid

			2000	2013	2014	2015	2016	2017	2018	2019	2020	2021	2022	2023	
Gijzeling		Vol.	12	8	1	5	8	6		2		1	3	1	
		Pog.	1				1								
		Subtotaal	13	8	1	5	8	7		2		1	3	1	
Ontvoering van minderjarige of kwetsbaar persoon	Ouderlijke ontvoering	Vol.	2	16	18	15	24	25	20	28	15	11	24	19	
		Pog.		1	5	4	2	7	4	4	1	3	2	5	
	Andere ontvoering	Vol.	37	10	10	16	20	17	11	18	8	8	8	11	
		Pog.	9	14	17	16	17	20	20	20	28	29	21	21	
	Subtotaal	48	41	50	51	63	69	55	70	52	51	55	56		
Vrijheidsberoving door particulier		Vol.	65	92	91	107	109	125	117	105	106	113	107	99	
		Pog.	6	1	3	2	2	3	2	2	7	5	3	3	
		Subtotaal	71	93	94	109	111	128	119	107	113	118	110	102	
Totaal			132	142	145	165	182	204	174	179	165	170	168	159	



### Zedenmisdrijven

			2000	2013	2014	2015	2016	2017	2018	2019	2020	2021	2022	2023
Verkrachting met de dood tot gevolg	Slachtoffer 10j - 14j	Vol.							1					
	Slachtoffer 16j - 18j	Vol.								1				
		Subtotaal							1	1				
Verkrachting zonder de dood tot gevolg	Slachtoffer <10j	Vol.	82	68	67	63	56	72	79	63	71	47	24	
		Pog.		1	1	2	2	1	1	1	3	3		
	Slachtoffer 10j - 14j	Vol.	44	72	60	56	52	53	59	54	57	54	24	
		Pog.	3	7	1	2	2	1	2	2	4	1		
	Slachtoffer 14j - 16j	Vol.	37	49	42	57	42	57	52	48	55	49	22	
		Pog.	3	1		3	3	1	3	1	1	2	2	
	Slachtoffer 16j - 18j	Vol.	22	26	27	38	27	33	43	45	31	45	18	
		Pog.	3	1	2	1	1	1		2	2	1	1	
	Slachtoffer meerderjarig	Vol.	107	174	159	174	192	201	230	264	237	276	119	6
		Pog.	14	21	24	24	25	22	31	23	18	21	9	1
	Slachtoffer leeftijd onbekend	Vol.	4	2		2	1	3	2	3	5	3	2	
Pog.									1					
	Subtotaal	319	422	383	422	403	445	502	507	484	502	221	7	
Verkrachting met gevolg onbekend		Vol.	37	10	10	6	4	5	10	6	9	5	5	4
		Pog.	3	1					1			1	1	
	Subtotaal	40	11	10	6	4	5	11	6	6	9	6	6	4
Verkrachting zonder de dood tot gevolg (nwSSW)	Slachtoffer <16j	Vol.								4	6	11	126	155
		Pog.											6	8
	Slachtoffer 16j - 18j	Vol.								1	1	6	37	44
		Pog.											1	6
	Slachtoffer meerderjarig	Vol.								1	3	14	144	256
		Pog.										1	15	27
Subtotaal									6	10	32	329	496	
Aanranding eerbaarheid met dood tot gevolg	Slachtoffer < 16j	Vol.	1											
	Subtotaal	1												
Aanranding eerbaarheid met geweld / bedreiging	Slachtoffer < 16j	Vol.	40	50	36	57	61	64	68	68	75	75	29	
		Pog.						2	2	4				
	Slachtoffer 16j - 18j	Vol.	8	10	14	10	27	18	15	13	10	17	7	
		Pog.		1	1		1		1			1		
	Slachtoffer meerderjarig	Vol.	51	79	64	71	100	95	117	96	98	115	42	4
		Pog.			1			2	3		3	1	1	
Subtotaal	99	140	116	138	189	181	206	181	186	209	79	4		



## Zedenmisdrijven

			2000	2013	2014	2015	2016	2017	2018	2019	2020	2021	2022	2023	
Aanranding eerbaarheid zonder geweld / bedreiging	Slachtoffer < 16j	Vol.	157	179	186	157	193	149	167	182	201	178	67	1	
		Pog.	2	2	2	1	3	5	2	6					
	Slachtoffer 16j - 18j	Vol.	18	30	18	24	23	21	23	32	38	27	17		
		Pog.		1							1				
	Slachtoffer leeftijd onbekend	Vol.	27	36	33	34	41	27	40	48	24	62	19		
		Pog.	1							2					
	Subtotaal		205	248	239	216	260	202	234	269	263	267	103	1	
Aanranding eerbaarheid niet nader bepaald		Vol.	24	9	3	2	4	7	4	4	4	1	2		
		Pog.	2												
		Subtotaal	26	9	3	2	4	7	4	4	4	1	2		
Aantasting seksuele integrit. zonder dood (nwSSW)	Slachtoffer <16j	Vol.								4	12	9	155	245	
		Pog.											1		
	Slachtoffer 16j - 18j	Vol.									1	5	33	52	
		Pog.											1	1	
	Slachtoffer meerderjarig	Vol.									1	7	98	193	
		Pog.											3	4	
	Subtotaal									4	14	21	291	495	
Aantasting seksuele integriteit-onbepaald (nwSSW)		Vol.										2	1	1	
		Subtotaal										2	1	1	
Kinderpornografie	Bezit	Vol.	15	46	26	35	55	36	40	45	53	43	31		
		Pog.		2									1		
	Verspreiding	Vol.	5	54	49	62	76	126	121	142	120	165	28		
		Pog.					1								
	Toegang kinderporno via technologie	Vol.				4	13	22	11	5	9	5	4		
	Niet nader bepaald	Vol.		15	11	8	7	4			2	1	2	1	
	Subtotaal		20	117	86	109	152	188	172	194	183	215	65		
Pornografie		Vol.	3	5	4	5	2	7		2	4	10	2		
		Subtotaal	3	5	4	5	2	7		2	4	10	2		





## Zedenmisdrijven

			2000	2013	2014	2015	2016	2017	2018	2019	2020	2021	2022	2023	
Aanzetting tot ontucht	Slachtoffer minderjarig	Vol.	19	19	24	45	41	23	40	33	65	54	27		
		Pog.		1	1	1		1	2	1			1		
	Slachtoffer meerderjarig	Vol.	5	57	11	48	33	15	26	26	11	13	5	2	
		Pog.			1										
	Leeftijd slachtoffer onbekend	Vol.	3	29	16	6	5	2	2			6	2	1	
		Pog.							1						
	Reclame via ICT voor ontucht	Vol.	1	2	1	1	1			1	4			1	
		Pog.	1												
	Andere reclame voor ontucht	Vol.	1	4	2	3	4	1	2	2	3	4	4	4	
		Pog.													
Niet nader bepaald	Vol.	196	2	2	1	1	1			1					
	Pog.	2								1					
		Subtotaal	228	114	58	105	85	44	73	54	88	67	34		
Uitbuiting van iemands ontucht	Slachtoffer minderjarig	Vol.	6	7	4	7	2	2	7	6	15	15	8		
		Pog.				1					2				
	Slachtoffer meerderjarig	Vol.	32	26	23	8	13	23	20	20	19	25	25	14	4
		Pog.				1									
	Leeftijd slachtoffer niet nader bepaald	Vol.	5	4	1	3	7	1	5			3			
		Pog.													
Leeftijd slachtoffer onbekend	Vol.	42	4	4	2	1	2	3	3	3	8	6	5		
	Pog.	3				1									
		Subtotaal	88	41	32	22	24	28	35	28	53	46	27	4	
Openbare zedenschennis	Handelingen (exhibitionisme, enz.)	Vol.	125	116	166	123	146	118	127	136	169	173	146	1	
		Pog.						1	1					1	
	Geschriften, afbeeldingen, voorwerpen	Vol.	128	19	79	70	58	36	48	48	34	29	33	12	
		Pog.				1					1				
	Schunnigheden in het openbaar	Vol.	1	3	1	2	5	1	3	3	3	1	7	3	1
		Pog.													
	Publiciteit voor vruchtafdriving	Vol.		1	1										
		Pog.													
	Exhibitionisme (nwSSW)	Vol.												14	133
		Pog.													2
Extreem pornograf. of gewelddadige inhoud (nwSSW)	Vol.												3	23	
	Pog.														
Niet nader bepaald	Vol.	18	2	5	1	1	1	1	2		2	2	4		
	Pog.														
		Subtotaal	272	141	252	197	210	157	181	174	201	215	183	160	
Inbr. door zedendelinquent op Justitie beslissing		Vol.											2		
		Subtotaal											2		



## Zedenmisdrijven

			2000	2013	2014	2015	2016	2017	2018	2019	2020	2021	2022	2023	
Voyeurisme	Observatie/opname van naaktheid of intimiteit	Vol.	4	12	9	16	28	28	34	38	45	49	30	1	
		Pog.							1				1		
	Verspreiding opname naaktheid of intimiteit	Vol.				1	16	82	59	86	105	101	55		
		Pog.								1	1	4	1	2	
	Niet nader bepaald	Vol.									1				
		Subtotaal	4	12	9	17	44	110	95	125	155	152	87	1	
Voyeurisme rechtstreeks (nwSSW)	Slachtoffer <16j	Vol.											5	5	
		Pog.											1		
	Slachtoffer 16j - 18j	Vol.												6	12
		Pog.													
	Slachtoffer meerderjarig	Vol.													
		Subtotaal											12	17	
Voyeurisme via technisch/ander hulpmiddel (nwSSW)	Slachtoffer <16j	Vol.											4	6	
		Pog.											1		
	Slachtoffer 16j - 18j	Vol.											1		
		Pog.													
	Slachtoffer meerderjarig	Vol.								1	1	21	26		
		Subtotaal								1	1	27	32		
Verspreiding van seksueel getinte inhoud (nwSSW)	Slachtoffer <16j	Vol.											9	21	
		Pog.												1	
	Slachtoffer 16j - 18j	Vol.											4	8	
		Pog.													
	Slachtoffer meerderjarig	Vol.								1		12	19		
		Subtotaal								1		25	49		
Versprei. seks. inhoud kwaad opzet/winst (nwSSW)	Slachtoffer <16j	Vol.											19	34	
		Pog.											7	11	
	Slachtoffer 16j - 18j	Vol.												1	
		Pog.													
	Slachtoffer meerderjarig	Vol.										28	62		
		Pog.										2	4		
		Subtotaal										56	112		
Verspreiding seks. inhoud-onbepaald (nwSSW)		Vol.											2		
		Subtotaal											2		
Vruchtafdrijving zonder toestemming van de vrouw	Opzettelijk veroorzaakt zonder toestemming	Vol.										1			
	Niet nader bepaald	Vol.			1										
		Subtotaal			1								1		
Grooming (contact via ICT met minderjarige < 16 j)		Vol.			3	6	7	14	10	8	7	7			
		Pog.				1		1		1					
		Subtotaal			3	7	7	15	10	9	7	7			



### Zedenmisdrijven

			2000	2013	2014	2015	2016	2017	2018	2019	2020	2021	2022	2023
Grooming offline - zonder ICT (nwSSW)	Slachtoffer <16j	Vol.											3	4
	Slachtoffer 16j - 18j	Vol.											1	1
		Subtotaal											4	5
Grooming online - met ICT (nwSSW)	Slachtoffer <16j	Vol.											12	22
	Slachtoffer 16j - 18j	Vol.											2	1
		Subtotaal											14	23
Seks. uitbuiting minderjarigen-prostitutie (nwSSW)	Aanzetten plegen van ontucht/prostit. (nwSSW)	Vol.										1	11	27
		Pog.												2
	Werven voor ontucht/prostit. (nwSSW)	Vol.											2	
	Houden huis van ontucht/prostit. (nwSSW)	Vol.												1
	Ter beschik.stel. ruimte ontucht/prostit. (nwSSW)	Vol.											1	
	Exploitatie van de ontucht/prostit. (nwSSW)	Vol.												2
	Verkrijgen van de ontucht/prostit. (nwSSW)	Vol.											1	
	Subtotaal											1	15	32
Beelden seksueel misbruik minderjarigen (nwSSW)	Productie/verspreid. beelden seks. misbr. (nwSSW)	Vol.									2	1	59	89
	Bezitten/verwerven beelden seks. misbruik (nwSSW)	Vol.									1	3	12	23
	Toegang tot beelden seks. misbruik (nwSSW)	Vol.										1	2	2
	Beelden seks. misbruik minderjarigen-onbep.(nwSSW)	Vol.									1	2	1	1
	Subtotaal										4	7	74	115
Misbruik van prostitutie - meerderjarige (nwSSW)		Vol.											1	14
		Subtotaal											1	14
		Totaal	1.305	1.260	1.193	1.242	1.384	1.381	1.529	1.565	1.669	1.764	1.667	1.572


Misd. tegen andere morele waarden en gevoelens

			2000	2013	2014	2015	2016	2017	2018	2019	2020	2021	2022	2023
Belaging	Pesterij per telefoon (OLD)	Vol.	309											
		Pog.	2											
		Vol.	269	3.356	3.455	3.313	3.204	3.245	3.665	3.836	3.609	4.230	4.364	4.598
		Pog.	2	1				2	3		2			
	Subtotaal	582	3.357	3.455	3.313	3.204	3.247	3.668	3.836	3.611	4.230	4.364	4.598	
Grafschennis		Vol.	5	4	5	8	3	3	5	4	5	6	2	5
		Subtotaal	5	4	5	8	3	3	5	4	5	6	2	5
Schending van het beroepsgeheim		Vol.	16	14	35	28	25	23	25	20	16	14	17	23
		Pog.												1
		Subtotaal	16	14	35	28	25	23	25	20	16	14	17	24
Schending van de eer	Laster en eerroof	Vol.	474	654	623	681	614	597	623	654	640	652	636	667
		Pog.	6											
	Lasterlijke aangifte	Vol.	20	38	39	36	41	37	33	34	42	28	38	37
		Pog.												
	Lasterlijke aantijging	Vol.	52	33	45	33	45	39	39	28	16	29	25	19
		Pog.	1											
	Kwaadwillige ruchtbaarmaking	Vol.	26	25	24	18	31	24	23	34	28	24	17	20
		Pog.	1								1			
	Beledigingen (Wanbedrijf)	Vol.	109	532	582	559	476	363	392	345	316	309	291	285
		Pog.						1						
Niet nader bepaald	Vol.	14	8	6	5	6	3	3		3	1	1		
	Pog.	9												
Subtotaal	712	1.290	1.319	1.332	1.213	1.064	1.113	1.096	1.045	1.043	1.008	1.028		
Persoonlijke levenssfeer	Heimelijke nachtelijke binnendringing	Vol.	11	4			3	1	1					3
		Pog.	2											
	Woonstschennis door particulier	Vol.	390	308	275	285	326	279	257	253	253	255	291	250
		Pog.	13	5	2	3	2	2	3	1	2	5	1	8
	Schending van het briefgeheim	Vol.	32	33	24	33	32	33	32	23	14	18	36	16
		Pog.	1											
Subtotaal	449	350	301	321	363	315	293	277	269	278	328	277		
Vrije uitoefening erendiensten		Vol.	4	1	1		1	1	1	1		3		1
		Subtotaal	4	1	1		1	1	1	1		3		1
Nachtlawaaï		Vol.	355	422	472	349	347	694	500	428	411	378	427	389
		Subtotaal	355	422	472	349	347	694	500	428	411	378	427	389
Misbruik van gegevens uit strafdossier		Vol.						1	1	1	1	1	1	1


**Misdr. tegen andere morele waarden en gevoelens**

		2000	2013	2014	2015	2016	2017	2018	2019	2020	2021	2022	2023
	Subtotaal						1	1	1	1	1	1	1
Schenden van communicatie door particulier	Vol.	1	4	3	6	3	1	3	5	3	4	1	3
	Subtotaal	1	4	3	6	3	1	3	5	3	4	1	3
Misbruik zwakheden personen	Vol.		11	36	37	24	30	31	51	38	31	44	36
	Pog.				1	1	2			1			
	Subtotaal		11	36	38	25	32	31	51	39	31	44	36
Privacy minderjarige: publicatie debatten Justitie	Vol.					1	1	1	1	1			
	Subtotaal					1	1	1	1	1			
Privacy minderjarige: publicatie van de identiteit	Vol.								1		1		
	Subtotaal								1		1		
Privacy zeden: publicatie identiteit slachtoffer	Vol.				1	2	1	5	3	6	8	7	15
	Subtotaal				1	2	1	5	3	6	8	7	15
Cyberlokking (lokken van minderjarige via ICT)	Vol.		2	4	10	31	2	5	5	4	2	4	2
	Subtotaal		2	4	10	31	2	5	5	4	2	4	2
Aantrekken/gebruiken van kind of kwetsbaar persoon	Vol.					6	3	1		2	1	2	2
	Pog.							1		2			
	Subtotaal					6	3	2		4	1	2	2
Bezetting andermans goed (kraken)	Binnendringen/bezetten/verblijven (niet bewoond)	Vol.						15	19	18	24	21	26
	Binnendringen/bezetten/verblijven (bewoond)	Vol.							1	5	9	7	9
	Subtotaal							15	20	23	33	28	35
	Totaal	2.124	5.455	5.631	5.406	5.224	5.388	5.668	5.749	5.438	6.033	6.233	6.416


Misdr. tegen het juridisch statuut van het kind

			2000	2013	2014	2015	2016	2017	2018	2019	2020	2021	2022	2023
Niet-afgeven van kinderen	Door de ouders	Vol.	655	977	1.096	1.060	906	841	917	755	751	784	736	708
		Pog.	1	1										
	Door persoon ermee belast	Vol.		72	93	77	64	43	29	44	29	34	35	42
		Subtotaal	656	1.050	1.189	1.137	970	884	946	799	780	818	771	750
Verduistering van een kind		Vol.			2									
		Subtotaal			2									
Niet aangifte van een geboorte		Vol.		1			2	2				1	1	
		Subtotaal		1			2	2				1	1	
Niet nader bepaald		Vol.	4	4	2	1		3		2		1		2
		Subtotaal	4	4	2	1		3		2		1		2
		Totaal	660	1.055	1.193	1.138	972	889	946	801	780	820	772	752



## Diefstal en afpersing

			2000	2013	2014	2015	2016	2017	2018	2019	2020	2021	2022	2023	
Diefstal met vzo	Met geweld	Vol.	2.155	1.403	1.271	1.279	1.353	1.164	1.224	1.310	792	977	917	984	
		Pog.	311	160	155	164	161	140	147	137	117	117	94	86	100
	Zonder geweld	Vol.	22.008	15.856	14.500	12.223	11.900	10.613	11.286	10.868	6.978	6.978	7.501	8.184	7.714
		Pog.	8.949	7.510	6.996	5.523	5.121	4.997	5.325	5.078	5.078	3.530	3.802	3.702	3.351
		Subtotaal	33.423	24.929	22.922	19.189	18.535	16.914	17.982	17.393	17.393	11.417	12.374	12.889	12.149
Diefstal zonder vzo	Met geweld	Vol.	749	1.082	1.153	1.157	969	726	672	742	428	511	513	588	
		Pog.	80	79	73	88	79	61	46	58	58	28	41	33	40
	Zonder geweld, Zakkenrollerij	Vol.	3.947	2.857	2.474	2.385	2.362	2.406	2.481	3.099	1.793	2.709	2.767	2.944	
		Pog.	18	10	11	7	9	14	13	17	12	25	9	18	
	Zonder geweld, Gebruiksdiefstal	Vol.	74	60	48	56	47	54	57	47	40	44	40	33	
		Pog.	2	1			1				1				
	Zonder geweld, Huisdiefstal	Vol.	288	331	266	250	227	236	224	211	191	178	208	188	
		Pog.	2	4	2	1	1	1		2	2	2	3		
	Zonder geweld	Onb.	4												
		Vol.	18.679	16.134	15.963	15.153	14.250	13.404	14.662	14.720	10.670	12.248	13.412	12.490	
		Pog.	447	261	272	252	226	248	282	293	242	285	265	283	
	Subtotaal	24.290	20.819	20.262	19.349	18.171	17.150	18.437	19.189	13.407	16.043	17.250	16.584		
Diefstal niet nader bepaald	Vol.	5.966	180	176	128	155	158	161	169	138	150	224	119		
		1.567	4	2	2	1	3	2	2		5	6	1		
	Subtotaal	7.533	184	178	130	156	161	163	171	138	155	230	120		
Afpersing	Vol.	195	249	254	282	234	306	235	220	167	172	206	174		
		88	149	134	138	123	137	127	134	128	127	105	135		
	Subtotaal	283	398	388	420	357	443	362	354	295	299	311	309		
Vervaardiging valse sleutels	Vol.	13	1	9		3	2	2		1		2	2		
		1													
	Subtotaal	14	1	9		3	2	2		1		2	2		
Moeskoperij	Vol.	11													
		2													
	Subtotaal	13													
	Totaal	65.556	46.331	43.759	39.088	37.222	34.670	36.946	37.107	25.258	28.871	30.682	29.164		



### Bedrog

			2000	2013	2014	2015	2016	2017	2018	2019	2020	2021	2022	2023	
Witwassen	Vol.	15	15	96	76	40	46	34	45	85	182	218	156	288	
	Pog.	1	1	2		3		1		1	2	2		8	
	<b>Subtotaal</b>	<b>16</b>	<b>16</b>	<b>98</b>	<b>76</b>	<b>43</b>	<b>46</b>	<b>35</b>	<b>45</b>	<b>86</b>	<b>184</b>	<b>220</b>	<b>156</b>	<b>296</b>	
Heling	Gewone heling	Vol.	277	389	333	305	333	266	272	325	341	336	337	301	
		Pog.	2		2	1							1		
	Gekwalificeerde heling	Vol.	110	96	74	78	75	66	38	47	40	40	32	47	52
		Pog.							2	2					
	Niet nader bepaald	Vol.	116	16	9	24	13	5	9	9	3	3	3	2	
		Pog.	15			1									
	<b>Subtotaal</b>	<b>520</b>	<b>520</b>	<b>501</b>	<b>418</b>	<b>410</b>	<b>422</b>	<b>337</b>	<b>321</b>	<b>377</b>	<b>384</b>	<b>372</b>	<b>386</b>	<b>353</b>	
Flessentrekkerij	Brandstof / smeerolie	Vol.	595	194	90	46	43	44	39	25	11	23	20	69	
		Pog.	1			1									
	Dranken en spijsen	Vol.	37	42	36	31	57	48	56	30	22	18	38	40	
		Pog.						2							
	Huurrijtuig	Vol.	43	47	50	52	44	53	55	37	22	23	19	16	
	Logies	Vol.	13	12	9	11	6	10	11	10	4	4	5	3	
	Niet nader bepaald	Vol.	48	4	1										
<b>Subtotaal</b>	<b>737</b>	<b>737</b>	<b>299</b>	<b>186</b>	<b>141</b>	<b>150</b>	<b>157</b>	<b>161</b>	<b>102</b>	<b>59</b>	<b>68</b>	<b>82</b>	<b>128</b>		
Private omkoping	Vol.		3	2		2			2	7		2	2		
	Pog.				1										
	<b>Subtotaal</b>	<b></b>	<b>3</b>	<b>2</b>	<b>1</b>	<b>2</b>	<b></b>	<b>2</b>	<b>7</b>	<b></b>	<b>2</b>	<b>2</b>	<b></b>		
Verduistering en bedrieglijke vernietiging	Bedrieglijke verberging	Vol.	2.294	368	353	377	385	277	357	361	332	331	344	285	
		Pog.	7	1											
	Van geld, papieren, enz.	Vol.	31	31	35	36	33	17	22	22	16	20	17	9	
		Vol.	1	2	2	1		1							
	Van gerechtelijke stukken	Pog.	1												
		Vol.	23	17	13	13	12	12	16	21	13	15	13	5	
	Van in beslag genomen voorwerpen	Pog.				1								1	
		Vol.	7	3	3	1		1	2	1	1	1	1		2
	Van roerende goederen van echtgenoten	Vol.	6	6	9	11	5	7	3	11	7	11	7	5	
	Van nalatenschap	Vol.	178	16	21	18	17	15	13	12	7	19	7	8	
<b>Subtotaal</b>	<b>2.548</b>	<b>444</b>	<b>436</b>	<b>458</b>	<b>452</b>	<b>330</b>	<b>413</b>	<b>428</b>	<b>376</b>	<b>397</b>	<b>389</b>	<b>314</b>			




Bedrog

			2000	2013	2014	2015	2016	2017	2018	2019	2020	2021	2022	2023	
Oplichting	Internetfraude	Vol.		668	832	832	754	952	1.160	1.512	2.100	2.772	3.886	3.699	
		Pog.		202	220	284	214	276	297	338	332	314	258	216	
	Oplichting zonder internet	Vol.	5	827	665	687	717	781	896	781	592	581	795	620	
		Pog.		156	126	108	117	207	136	152	82	95	90	83	
	Niet nader bepaald	Vol.	792												
		Pog.	178												
<b>Subtotaal</b>			<b>975</b>	<b>1.853</b>	<b>1.843</b>	<b>1.911</b>	<b>1.802</b>	<b>2.216</b>	<b>2.489</b>	<b>2.783</b>	<b>3.106</b>	<b>3.762</b>	<b>5.029</b>	<b>4.618</b>	
Bedriegerij	Verkochte waren / geleverd werk	Vol.	34	29	34	59	42	54	48	20	20	24	12	12	
		Pog.	4	2	2	1		15	7	1	3	3		1	
	Munten	Vol.	17	37	36	42	67	47	42	8	11	3	3	4	
		Pog.	2	5	6	10	9	23	17	1			1		
	Vervalste voedingsmiddelen	Vol.	1			1				1					
	Frauduleuze overdracht van wissels	Vol.		1	1										
	Frauduleuze overdracht van facturen	Vol.	1	1	1	1	3	8	2		1	1		1	
		Pog.					3		1					2	
	Valse gewichten, maten en weegtoestellen	Vol.	1												
	Niet nader bepaald	Vol.	3					1							
<b>Subtotaal</b>			<b>63</b>	<b>75</b>	<b>80</b>	<b>114</b>	<b>124</b>	<b>148</b>	<b>117</b>	<b>31</b>	<b>35</b>	<b>31</b>	<b>18</b>	<b>18</b>	
Misbruik van vertrouwen en verwante misdr.	Misbruik van vertrouwen	Vol.	952	1.089	1.024	1.060	917	904	971	930	840	860	998	1.003	
		Pog.	15	6	1	2	4	3	4	5	2	3	1	1	
	Misbruik van zwakheden	Vol.	20	81	77	83	98	111	123	109	90	114	120	120	
		Pog.					2	1	1	2		1			
<b>Subtotaal</b>			<b>987</b>	<b>1.176</b>	<b>1.102</b>	<b>1.145</b>	<b>1.021</b>	<b>1.019</b>	<b>1.099</b>	<b>1.046</b>	<b>932</b>	<b>978</b>	<b>1.119</b>	<b>1.124</b>	
Misbruik van maatschappelijk vermogen	Door vennootschappen	Vol.			4	4	7	6	5	16	10	7	6	2	
	Door VZW	Vol.		5	8	5	6	10	2	9	3	1	2	1	
	Niet nader bepaald	Vol.		11	8	5	6	2	7	5	5	4	4	1	
	Andere	Vol.	3	13	2	12	12	14	11	25	6	7	7	9	
<b>Subtotaal</b>			<b>3</b>	<b>29</b>	<b>22</b>	<b>26</b>	<b>31</b>	<b>32</b>	<b>25</b>	<b>55</b>	<b>24</b>	<b>19</b>	<b>19</b>	<b>13</b>	
Misdr. ivm insolventie	Door de curator	Vol.							1						
	Door derden	Vol.		2					1	1	2				
	Door de schuldenaar	Vol.		13	10	6	7	5	9	13	7	3	2	7	
	Niet nader bepaald	Vol.	18	70	70	55	60	58	49	64	23	18	9	11	
		Pog.	1										1		
<b>Subtotaal</b>			<b>19</b>	<b>85</b>	<b>80</b>	<b>61</b>	<b>67</b>	<b>63</b>	<b>60</b>	<b>78</b>	<b>32</b>	<b>22</b>	<b>11</b>	<b>18</b>	
Bedrieglijk onvermogen		Vol.	1	7	8	7	10	7	3	8	8	7	5	13	



Bedrog

		2000	2013	2014	2015	2016	2017	2018	2019	2020	2021	2022	2023
	Subtotaal	1	7	8	7	10	7	3	8	8	7	5	13
Ongedekte cheques	Vol.	294	10	2	1	4	1	1	1				
	Pog.	17											
	Subtotaal	311	10	2	1	4	1	1	1				
	Totaal	6.180	4.580	4.255	4.318	4.131	4.345	4.736	5.002	5.140	5.878	7.216	6.895


Beschadigen van eigendom

			2000	2013	2014	2015	2016	2017	2018	2019	2020	2021	2022	2023	
Opzettelijke brandstichting	In een bewoonde plaats (bij dag)	Vol.	28	34	29	36	32	33	38	29	30	21	34	33	
		Pog.	4		5	2	2	1	4	2			3		
	In een bewoonde plaats (bij nacht)	Vol.	43	66	68	60	42	37	60	60	42	47	47	42	47
		Pog.	10	8	10	2	3	5	3	8	4	5	2	5	
	in een bewoonde plaats (onbepaald tijdstip)	Vol.	3	3	5	2	4	2		2	3	5		2	
		Pog.	1			1		2	1		3	1	1		
	In een andere plaats (bij dag)	Vol.	114	120	119	97	92	139	106	79	91	66	111	72	
		Pog.	1	3	2	1	2	2	2	1	2	2		2	
	In een andere plaats (bij nacht)	Vol.	245	320	355	270	283	319	285	282	357	247	232	255	
		Pog.	3	7	7	8	8	10	9	11	11	3	7	5	
	In een andere plaats (onbepaald tijdstip)	Vol.	42	42	41	28	30	27	21	26	26	10	11	24	
		Pog.	7	2	4	2	2	3	4	1	3	1		2	
	Niet nader bepaald	Vol.	61	6	2		1	1	1	2	1	3		3	
		Pog.	3		1										
		<b>Subtotaal</b>	<b>565</b>	<b>611</b>	<b>648</b>	<b>509</b>	<b>501</b>	<b>581</b>	<b>534</b>	<b>485</b>	<b>578</b>	<b>411</b>	<b>443</b>	<b>450</b>	
Opzettelijke vernieling door ontploffing	In een bewoonde plaats (bij dag)	Vol.			1			1				1			
		Pog.		2					1				1	1	
	In een bewoonde plaats (bij nacht)	Vol.	2	1			3		2	1					
		Pog.	1				2								
	In een bewoonde plaats (onbepaald tijdstip)	Pog.	1												
		Vol.	1		1		2	4							
	In een andere plaats (bij dag)	Pog.			1								1		
		Vol.	3	4	4	1	2		1	3		1		5	
In een andere plaats (bij nacht)	Vol.		2		1							1			
	Pog.	1								1					
Niet nader bepaald	Vol.			1											
		<b>Subtotaal</b>	<b>9</b>	<b>9</b>	<b>8</b>	<b>2</b>	<b>9</b>	<b>5</b>	<b>4</b>	<b>4</b>	<b>1</b>	<b>2</b>	<b>3</b>	<b>6</b>	
Onopzettelijke brandstichting			Vol.	647	483	450	378	353	368	360	331	382	335	367	326
			Pog.	2											1
			<b>Subtotaal</b>	<b>649</b>	<b>483</b>	<b>450</b>	<b>378</b>	<b>353</b>	<b>368</b>	<b>360</b>	<b>331</b>	<b>382</b>	<b>335</b>	<b>367</b>	<b>327</b>



## Beschadigen van eigendom

			2000	2013	2014	2015	2016	2017	2018	2019	2020	2021	2022	2023	
Vernieling, onbruikbaarmaking, beschadiging	Met vzo	Vol.	1.432	112	104	108	93	93	53	59	70	60	49	45	
		Pog.	7	2					1						
	Vernieling van landbouwgoederen	Vol.	13	26	27	15	11	22	23	14	13	13	21	18	13
		Pog.	2												
	Niet nader bepaald	Vol.	920	25	17	18	11	8	9	9	9	6	8	6	8
		Pog.	106							1					
			<b>Subtotaal</b>	<b>2.480</b>	<b>165</b>	<b>148</b>	<b>141</b>	<b>115</b>	<b>123</b>	<b>87</b>	<b>82</b>	<b>89</b>	<b>89</b>	<b>73</b>	<b>66</b>
	Vandalisme	Op voertuigen	Onb.	1											
Vol.			3.510	5.431	5.406	4.417	4.051	4.015	3.993	4.074	3.335	3.596	3.509	3.514	
Pog.			5	1		1	1	6	4	3	2	2	2	2	3
Op andere roerende goederen		Onb.	1												
		Vol.	1.742	1.066	839	775	738	741	882	810	664	664	628	681	620
		Pog.	6	2				2		1			1		
Graffiti		Vol.	56	496	661	525	415	281	240	327	427	427	275	238	243
		Pog.						1	1						
Andere vernielingen op onroerende goederen		Vol.	2.048	3.216	3.465	3.086	2.792	2.775	2.633	2.622	2.422	2.422	2.398	2.374	2.227
		Pog.	2	3	1		2					2	1	2	
Beschadiging van afsluiting		Vol.	600	278	249	265	210	194	238	231	246	246	231	209	182
		Pog.		1								1		1	
		<b>Subtotaal</b>	<b>7.971</b>	<b>10.494</b>	<b>10.621</b>	<b>9.069</b>	<b>8.209</b>	<b>8.015</b>	<b>7.991</b>	<b>8.068</b>	<b>7.099</b>	<b>7.132</b>	<b>7.016</b>	<b>6.789</b>	
		<b>Totaal</b>	<b>11.674</b>	<b>11.762</b>	<b>11.875</b>	<b>10.099</b>	<b>9.187</b>	<b>9.092</b>	<b>8.976</b>	<b>8.970</b>	<b>8.149</b>	<b>7.969</b>	<b>7.902</b>	<b>7.638</b>	


Misd. tegen de veiligheid van de staat

			2000	2013	2014	2015	2016	2017	2018	2019	2020	2021	2022	2023
Koning en regering	Vol.							1						
	Pog.								1					
	Subtotaal							1	1					
Inwendige staatsveiligheid	Vol.	1		2	4		2	6	1	1	5	1	1	
	Pog.									1		1		
	Subtotaal	1		2	4		2	6	1	2	5	2	1	
Uitwendige staatsveiligheid	Vol.			1	2	4	1	3	6	3	1			
	Pog.													
	Subtotaal			1	2	1	2	4	1	1	3	6	3	1
Terrorisme	Terroristische groep	Vol.		10	22	27	22	18	16	5	9	2	9	11
		Pog.			1	1		1			1	2		
	Verspreiden boodschap die aanzet tot terrorisme	Vol.			1	4	6	2			2	4	3	2
	Bijzondere terroristische misdrijven	Vol.			1								1	
	Subtotaal			10	25	32	28	21	16	5	12	8	13	13
Niet nader bepaald	Vol.			2	1	5	5		1					
	Pog.				1									
	Subtotaal			2	2	5	5		1					
	Totaal	1		13	31	42	35	28	25	7	17	19	18	15


Misd. tegen de openbare veiligheid

			2000	2013	2014	2015	2016	2017	2018	2019	2020	2021	2022	2023
Criminele organisatie	Vol.		4	8	10	12	7	8	8	18	8	21	14	5
	Subtotaal		4	8	10	12	7	8	8	18	8	21	14	5
Vereniging van misdadigers	Vol.		39	79	66	54	52	56	72	58	53	47	51	39
	Subtotaal		39	79	66	54	52	56	72	58	53	47	51	39
Ontvluchting van gevangenen	Gewone ontvluchting	Vol.	142	29	23	25	34	20	29	31	18	21	34	30
		Pog.						1			1	1		
	Gekwalificeerde ontvluchting	Vol.	1	6	3	5	2	6	2	1	3	2	1	3
		Pog.	8	2	2	3		1	1	1			1	
	Niet teruggekeerd uit verlof	Vol.		62	131	141	197	193	198	162	140	83	39	65
	Niet naleving elektronisch toezicht	Vol.		74	103	87	101	121	137	129	116	168	175	217
		Pog.												1
	Niet nader bepaald	Vol.	97	10	12	12	11	13	10	23	14	20	13	8
Pog.		2					1							
	Subtotaal		250	183	274	273	345	355	378	347	292	295	263	324
Verberging	Verberging van een misdadiger	Vol.	5	1	1	1		1		4	1	1	3	
		Vol.		1			1		1				1	1
	Subtotaal		5	2	1	1	1	1	1	4	1	2	3	1
Bedreigingen	Bedreiging met een aanslag	Vol.	24	10	5	11	16	7	4	6	65	31	10	5
		Onb.	1											
	Mondeling	Vol.	4.468	2.718	2.729	2.490	2.159	2.088	2.220	2.118	1.956	2.086	2.104	2.211
		Pog.	8			1		2	4					
	Schriftelijk	Vol.	236	688	755	811	688	718	836	770	715	779	761	815
		Pog.								1				1
	Door gebaren, zinnebeelden	Vol.	965	1.103	1.126	1.130	993	1.060	1.141	1.192	1.182	1.273	1.335	1.422
		Pog.	1				1						1	
	Bommelding	Vol.	22	24	27	49	59	40	42	47	35	20	30	63
		Pog.											1	
Niet nader bepaald	Vol.	364	53	31	18	18	21	26	32	40	57	61	33	
	Pog.	53												
	Subtotaal		6.142	4.596	4.673	4.510	3.934	3.936	4.273	4.166	3.993	4.246	4.303	4.550
	Totaal		6.440	4.868	5.024	4.850	4.339	4.356	4.732	4.593	4.347	4.611	4.634	4.919


Misd. tegen gezag van de overheid

			2000	2013	2014	2015	2016	2017	2018	2019	2020	2021	2022	2023	
Geweld tegen overheidspersonen	Vol.		14	28	38	47	33	42	34	25	16	20	20	18	
	Pog.		2											1	
	Subtotaal		16	28	38	47	33	42	34	25	16	20	20	19	
Weerspannigheid	Gewapende weerspannigheid	Vol.	56	70	67	76	67	56	55	56	65	65	39	50	
		Pog.													1
	Ongewapende weerspannigheid	Vol.	283	452	377	347	347	339	331	366	338	338	278	276	245
		Vol.	70	31	48	51	36	42	59	27	37	37	31	30	29
	Niet nader bepaald	Pog.	23												
	Subtotaal		432	553	492	474	450	437	445	449	440	374	345	325	
Smaad	Vol.		437	664	748	617	571	585	602	602	628	593	496	413	
	Pog.		13								1				
	Subtotaal		450	664	748	617	571	585	602	602	629	593	496	413	
Weigering medewerking (informatica en telecom)	Vol.				2					2	2	1	1		
	Subtotaal				2					2	2	1	1		
Andere misdrijven	Zegelverbreking	Vol.	16	22	15	19	13	21	22	20	17	28	36	29	
		Pog.	1												
	Belemmering uitoefening rechtspraak	Vol.			6	2	2							6	2
		Vol.				1		1			1	3			
	Belemmering uitvoering openbare werken	Vol.	3		1	10					1			1	
		Pog.	2												
	Begrafeniswetten	Vol.				1						1	1		
	Loterijen, speelhuizen en pandhuizen	Vol.							1						
Nijverheid, koophandel en openbare veilingen	Vol.		3	2	1		2	1		1	3	2			
	Subtotaal		22	25	24	34	15	24	24	21	19	35	46	31	
	Totaal		920	1.270	1.304	1.172	1.069	1.088	1.105	1.099	1.106	1.023	908	788	



### Misd. tegen de openbare trouw

			2000	2013	2014	2015	2016	2017	2018	2019	2020	2021	2022	2023
Valsheid in geschriften	Schriftvervalsing	Vol.	995	493	445	408	411	373	300	317	371	354	339	308
		Pog.	26		1	1	1	1	2	1	1	1		1
	Gebruik van valse en vervalste geschriften	Vol.	790	509	444	416	425	405	331	342	311	360	361	373
		Pog.	20	1	4	1	2	8	1	2	5	3	3	3
		Subtotaal	1.831	1.003	894	826	839	787	634	662	688	718	703	685
Aanmatiging	Inmenging in openbare ambten	Vol.	90	38	22	20	18	29	17	22	23	18	16	19
		Pog.	1											
	Van ambten	Vol.	29	29	22	10	14	15	11	7	13	12	18	12
		Pog.							1				1	
	Van titels	Vol.	2	6	3	3	1	2		4	2	1	2	2
	Van graden	Vol.			1					1			2	
	Van kledij, eretekens, enz.	Vol.	2	10	5			3	2	1	2		1	
	Van naam	Vol.	222	515	489	509	521	536	373	429	431	416	464	468
		Pog.	1	1	2	1	3	1			1	1	1	3
	Niet nader bepaald	Vol.	17	14	8	3	6	6	5	1		2	2	3
Pog.		5				1								
	Subtotaal	369	613	552	546	564	592	409	465	472	450	507	507	
Namaking / Vervalsing	Namaking	Vol.	60	85	127	244	63	88	83	120	88	78	70	63
		Pog.	1						1	2	1		1	1
	Vervalsing	Vol.	26	29	51	59	58	47	48	39	52	50	51	47
		Pog.			1			2						
	Niet nader bepaald	Vol.	7	3	6	6	7	5	2	1	3	6		1
Pog.		2												
	Subtotaal	96	117	185	309	128	142	134	162	144	134	122	112	
Valse munt	Uitgifte	Vol.	230	63	33	59	45	44	28	12	27	12	15	19
		Pog.	6	3			3		1			4	1	1
	Niet nader bepaald	Vol.	86	4	3		5	11	17	9	14	1		
		Pog.	2				1							
	Andere	Vol.	325	39	41	73	59	40	34	48	54	26	27	25
		Pog.	2	3	1			3		1	1			
	Subtotaal	651	112	78	132	113	98	80	70	96	43	43	45	




Misd. tegen de openbare trouw

			2000	2013	2014	2015	2016	2017	2018	2019	2020	2021	2022	2023
Valsheid voor het gerecht	Valse getuigenis	Vol.	1	5	4	3	2	3	4	8	3	3	7	2
		Pog.									1			
	Valse verklaringen	Vol.	33	65	68	66	50	50	49	47	34	34	30	27
		Pog.	1											
	Valse eedaflegging	Vol.	2	1	1			1		2				2
		Pog.	1	1				1		1	1	1	1	
	Verleiding van getuigen	Vol.												
		Pog.	1		1									
	Vervalsing van registratie	Vol.				1	1				1	2		
		Subtotaal	38	72	74	70	53	55	53	58	40	40	37	31
		Totaal	2.985	1.917	1.783	1.883	1.697	1.674	1.310	1.417	1.440	1.385	1.412	1.380



### Misd. tegen de familie

		2000	2013	2014	2015	2016	2017	2018	2019	2020	2021	2022	2023
Bigamie	Vol.	3	1	1	2					1			
	Subtotaal	3	1	1	2					1			
Familieverlating	Vol.	159	65	57	59	56	42	42	28	8	22	15	19
	Subtotaal	159	65	57	59	56	42	42	28	8	22	15	19
Weigering recht op persoonlijk contact	Vol.	1.736	1.215	1.238	939	896	971	1.066	958	904	934	886	883
	Pog.	2	1								1		
	Subtotaal	1.738	1.216	1.238	939	896	971	1.066	958	904	935	886	883
Niet betaling onderhoudsgeld	Vol.	418	265	245	159	177	127	106	88	69	49	50	27
	Pog.	1											
	Subtotaal	419	265	245	159	177	127	106	88	69	49	50	27
Gedwongen huwelijk	Vol.		4			3	2	2	1	8	1	2	
	Pog.				1	1		1	1	2	1		
	Subtotaal		4		1	4	2	3	2	10	2	2	
Gedwongen wettelijke samenwoning	Vol.					1							
	Subtotaal					1							
Niet nader bepaald	Vol.	11	6	5	2	3	1	1	1		1		
	Pog.	3											
	Subtotaal	14	6	5	2	3	1	1	1		1		
	Totaal	2.333	1.557	1.546	1.162	1.137	1.143	1.218	1.077	992	1.009	953	929



### Informatiecriminaliteit

		2000	2013	2014	2015	2016	2017	2018	2019	2020	2021	2022	2023
Hacking	Vol.		166	153	171	150	169	169	188	170	179	210	234
	Pog.		4	1	7	6	7	4	3	10	4	2	4
	Subtotaal		170	154	178	156	176	173	191	180	183	212	238
Valsheid in informatica	Vol.		52	55	72	49	64	73	52	63	80	126	107
	Pog.			1	1	2	1	2		1	4		3
	Subtotaal		52	56	73	51	65	75	52	64	84	126	110
Informatiebedrog	Vol.		1.143	1.237	1.271	1.301	1.410	1.527	2.338	2.367	3.162	4.761	4.926
	Pog.		105	74	90	100	80	56	65	75	71	59	88
	Subtotaal		1.248	1.311	1.361	1.401	1.490	1.583	2.403	2.442	3.233	4.820	5.014
Sabotage	Vol.		86	28	39	40	44	40	27	23	15	17	28
	Pog.		1	1		1	9			1	1	1	
	Subtotaal		87	29	39	41	53	40	27	24	16	18	28
<b>Totaal</b>			<b>1.557</b>	<b>1.550</b>	<b>1.651</b>	<b>1.649</b>	<b>1.784</b>	<b>1.871</b>	<b>2.673</b>	<b>2.710</b>	<b>3.516</b>	<b>5.176</b>	<b>5.390</b>


Onwettige uitoefening van het openbaar gezag

		2000	2013	2014	2015	2016	2017	2018	2019	2020	2021	2022	2023
Aanmatiging van macht	Vol.	5	3	1	1					1			
	Subtotaal	5	3	1	1					1			
Knevelarij	Vol.		1	1	2		1	1	1	1	2		1
	Pog.								1				
	Subtotaal		1	1	2		1	1	2	1	2		1
Publieke omkoping	Vol.	6	2	5	4	9	5	3	4	5	6	6	1
	Pog.	1		1	2	2	3		1	3	1	1	1
	Subtotaal	7	2	6	6	11	8	3	5	8	7	7	2
Vrijheidsberoving door ambtenaar	Vol.	3	1	2		1		1		2			1
	Subtotaal	3	1	2		1		1		2			1
Woonstschennis door ambtenaar	Vol.	5	2	3	6	3		1	3	2	1	1	2
	Subtotaal	5	2	3	6	3		1	3	2	1	1	2
Daden van willekeur	Vol.	4	3	1	1		5	4	1	2	1	1	1
	Subtotaal	4	3	1	1		5	4	1	2	1	1	1
Belangenneming	Vol.	1	1	5	3	1	5	3	4	5	3	7	1
	Subtotaal	1	1	5	3	1	5	3	4	5	3	7	1
Misbruik van gezag	Vol.	15	2	15	9	8	5	9	4	6	4	6	10
	Subtotaal	15	2	15	9	8	5	9	4	6	4	6	10
Akten burgerlijke stand	Vol.	2			1		1						
	Subtotaal	2			1		1						
Bedienaren der erediensten	Vol.		1			2	2	2			2	2	
	Subtotaal		1			2	2	2			2	2	
Nalatigheid van de bewaarder	Vol.						1	1		1		1	
	Subtotaal						1	1		1		1	
Schenden van communicatie door ambtenaar	Vol.								1		1		
	Subtotaal								1		1		
Niet nader bepaald	Vol.	2				1	1						
	Subtotaal	2				1	1						
<b>Totaal</b>		<b>44</b>	<b>16</b>	<b>34</b>	<b>29</b>	<b>27</b>	<b>29</b>	<b>25</b>	<b>20</b>	<b>28</b>	<b>21</b>	<b>25</b>	<b>18</b>



### Huisjesmelkerij

		2000	2013	2014	2015	2016	2017	2018	2019	2020	2021	2022	2023
Zonder vzo	Vol.		28	49	16	21	26	23	23	6	13	20	8
	Pog.			1									
	Subtotaal		28	50	16	21	26	23	23	6	13	20	8
Met vzo	Vol.		7	7	2	4	4	5	2	4	3	1	1
	Subtotaal		7	7	2	4	4	5	2	4	3	1	1
Totaal			35	57	18	25	30	28	25	10	16	21	9

### Exploitatie van bedelarij

		2000	2013	2014	2015	2016	2017	2018	2019	2020	2021	2022	2023
Tot de bedelarij aanzetten	Vol.			1		1							
	Subtotaal			1		1							
Andermans bedelarij exploiteren	Vol.				1			1	1	1	2		
	Subtotaal				1			1	1	1	2		
Totaal				1	1	1		1	1	1	2		

### Mensenhandel

		2000	2013	2014	2015	2016	2017	2018	2019	2020	2021	2022	2023
Exploitatie van bedelarij	Vol.		2	2			1					1	
	Subtotaal		2	2			1					1	
Seksuele uitbuiting	Vol.		11	11	9	13	11	11	9	12	16	14	21
	Pog.			1									
	Subtotaal		11	12	9	13	11	11	9	12	16	14	21
Economische uitbuiting	Vol.		30	35	39	26	27	24	25	21	23	18	19
	Subtotaal		30	35	39	26	27	24	25	21	23	18	19
Organenhandel	Vol.							1					
	Subtotaal							1					
Gedwongen misdaden of wanbedrijven	Vol.		5	1	3	2	3	3	1	1		1	1
	Pog.									1			
	Subtotaal		5	1	3	2	3	3	1	2		1	1
Productie of verspreiding kinderporno	Vol.		1	2	4	3	1	2	1		3	3	
	Subtotaal		1	2	4	3	1	2	1		3	3	
Totaal			49	52	55	44	43	41	36	35	42	37	41



### Aanzetten misdaden of wanbedrijven

		2000	2013	2014	2015	2016	2017	2018	2019	2020	2021	2022	2023
<b>Aanzetten wanbedrijven</b>	Vol.									8	18	9	18
	Subtotaal									8	18	9	18
<b>Aanzetten misdaden</b>	Vol.										1		1
	Subtotaal										1		1
	<b>Totaal</b>									<b>8</b>	<b>19</b>	<b>9</b>	<b>19</b>

### Andere inbreuken Strafwetboek

		2000	2013	2014	2015	2016	2017	2018	2019	2020	2021	2022	2023
	Vol.		8	6	6	12	11	3	6	4	6	4	8
	Pog.					1							
	Subtotaal		8	6	6	13	11	3	6	4	6	4	8
	<b>Totaal</b>		<b>8</b>	<b>6</b>	<b>6</b>	<b>13</b>	<b>11</b>	<b>3</b>	<b>6</b>	<b>4</b>	<b>6</b>	<b>4</b>	<b>8</b>

### Overtreding Strafwetboek

		2000	2013	2014	2015	2016	2017	2018	2019	2020	2021	2022	2023
<b>Beledigingen (Overtreding)</b>	Vol.	736	7	8	2	2							
	Pog.	1											
	Subtotaal	737	7	8	2	2							
<b>Ombrenging van dieren (Overtreding)</b>	Vol.	42											
	Pog.	3											
	Subtotaal	45											
<b>Rondzwervende dieren</b>	Vol.	33	1										
	Pog.	1											
	Subtotaal	34	1										
<b>Verbergen gelaat in openbare plaats</b>	Vol.		1	4	6	2	1	2	3	3	1	2	7
	Subtotaal		1	4	6	2	1	2	3	3	1	2	7
<b>Andere overtredingen SWB</b>	Onb.	1											
	Vol.	795	53	32	17	16	9	7	4	6	9	6	1
	Subtotaal	796	53	32	17	16	9	7	4	6	9	6	1
	<b>Totaal</b>	<b>1.612</b>	<b>62</b>	<b>44</b>	<b>25</b>	<b>20</b>	<b>10</b>	<b>9</b>	<b>7</b>	<b>9</b>	<b>10</b>	<b>8</b>	<b>8</b>

# ***POLITIËLE CRIMINALITEITSSTATISTIEKEN***

---

*PLEEGPLAATS: PROVINCIE*

**Liège**

***Bijlage II: Detailrapport per misdrijfcategorie  
Bijzondere Wetten***



## Liège

## Inbreuk bijzondere wetgeving

## Drugs

			2000	2013	2014	2015	2016	2017	2018	2019	2020	2021	2022	2023	
Bezit		Vol.	1.723	2.490	2.662	2.672	3.032	3.386	3.374	3.304	3.523	2.842	3.579	3.713	
		Pog.	31	1		2		1							
		Subtotaal	1.754	2.491	2.662	2.674	3.032	3.387	3.374	3.304	3.523	2.842	3.579	3.713	
Gebruik	Gebruik in groep	Vol.	431												
		Pog.	14												
	Individueel gebruik	Vol.	837												
		Pog.	24												
	Gebruik vergemakkelijken	Vol.	41	105	91	58	59	42	51	36	74	75	33	75	
		Pog.	1								1			1	
	Aanzetten tot gebruik	Vol.	17	34	34	9	19	80	41	57	35	84	49	48	
		Pog.	1												
	Wanorde, schandaal of gevaar in openbare ruimte	Vol.				5	21	16	16	12	30	21	16	26	
		Pog.	1												
Niet nader bepaald	Vol.	6	1	1	3		1					1			
	Pog.	1													
		Subtotaal	1.373	140	126	75	99	139	108	105	140	180	99	150	
In- en uitvoer		Vol.	1.402	376	314	221	395	349	505	571	355	162	78	94	
		Pog.	25	1	2	1	1		1						
		Subtotaal	1.427	377	316	222	396	349	506	571	355	162	78	94	
Fabricatie		Vol.	15	131	148	162	182	205	193	208	194	181	183	111	
		Pog.	2		1	1	1	1	1		1	1	1	1	
		Subtotaal	17	131	149	163	183	206	194	208	195	182	184	112	
Handel		Vol.	242	545	563	491	592	703	716	739	777	800	704	711	
		Pog.	14	3	3	3	3	4			3			6	
		Subtotaal	256	548	566	494	595	707	716	739	780	800	704	717	
Andere		Vol.	164	82	82	67	54	69	79	85	99	86	90	87	
		Pog.	3			1						1			
		Subtotaal	167	82	82	68	54	69	79	85	99	87	90	87	
		Totaal	4.994	3.769	3.901	3.696	4.359	4.857	4.977	5.012	5.092	4.253	4.734	4.873	




Vreemdelingenwetgeving

			2000	2013	2014	2015	2016	2017	2018	2019	2020	2021	2022	2023	
Illegale transmigratie	Schijnhuwelijk zonder beloning/dwang	Vol.	1	190	220	111	89	58	53	49	39	35	37	28	
		Pog.		5	8	1	2	4	2	1	2	4		1	
	Schijn-wettelijk samenwonen zonder beloning/dwang	Vol.			9	23	27	22	24	20	7	3	7	12	
		Pog.						3	2			1			
	Toegang tot het grondgebied	Vol.	434	263	260	222	220	186	210	217	161	165	195	205	
	Verblijf	Vol.	291	2.080	2.389	2.600	2.605	3.077	2.962	3.108	2.283	2.944	2.829	3.029	
		Pog.		1		1							1		1
	Verwijdering	Vol.	7	12	3	9	9	6	5	3	10	5	3	6	
		Vol.		15	13	12	10	3	3	5	5	3	6	1	
	Inschrijving in vreemdelingenregister	Vol.	48	1.182	1.383	913	869	1.287	1.157	1.107	1.400	994	1.063	934	
Pog.			1												
Schijnerkenning zonder beloning/dwang	Vol.				1				2	16	1	5	9	1	
	Pog.												1		
<b>Subtotaal</b>			<b>781</b>	<b>3.749</b>	<b>4.285</b>	<b>3.893</b>	<b>3.831</b>	<b>4.646</b>	<b>4.420</b>	<b>4.526</b>	<b>3.908</b>	<b>4.160</b>	<b>4.150</b>	<b>4.218</b>	
Schijnhuwelijk met beloning/dwang	Zich laten belonen	Vol.		5	5	2	1	2			1		1		
		Pog.		1											1
	Gebruik van dwang	Vol.			2				1					1	1
		Pog.								1					
<b>Subtotaal</b>			<b>6</b>	<b>7</b>	<b>2</b>	<b>1</b>	<b>2</b>	<b>1</b>	<b>1</b>	<b>1</b>	<b>1</b>	<b>2</b>	<b>2</b>		
Schijn-wettelijk samenwonen met beloning/dwang	Zich laten belonen	Vol.											2		
<b>Subtotaal</b>													<b>2</b>		
Mensensmokkel		Vol.		10	13	8	3	10	26	28	13	10	6	14	
		Pog.					1	1		1	2				
	<b>Subtotaal</b>			<b>10</b>	<b>13</b>	<b>8</b>	<b>3</b>	<b>11</b>	<b>27</b>	<b>28</b>	<b>14</b>	<b>12</b>	<b>6</b>	<b>14</b>	
Mensenhandel		Vol.	16												
		<b>Subtotaal</b>			<b>16</b>										
Hulp bij illegaal verblijf		Vol.		30	39	37	26	22	27	41	20	5	20	12	
		Pog.			1	7	11	4	2	1	2				
	<b>Subtotaal</b>			<b>30</b>	<b>40</b>	<b>44</b>	<b>37</b>	<b>26</b>	<b>29</b>	<b>42</b>	<b>22</b>	<b>5</b>	<b>20</b>	<b>12</b>	
Schijnerkenning met beloning/dwang	Zich laten belonen	Vol.							1						
		<b>Subtotaal</b>							<b>1</b>						
Niet nader bepaald		Vol.	10	18	13	31	19	7	8	3					
		Pog.	46			3									
	<b>Subtotaal</b>			<b>56</b>	<b>18</b>	<b>13</b>	<b>34</b>	<b>19</b>	<b>7</b>	<b>8</b>	<b>3</b>				
Andere		Vol.	22	15	13	3	4	10	2	2	7	5		1	



Vreemdelingenwetgeving

		2000	2013	2014	2015	2016	2017	2018	2019	2020	2021	2022	2023
	Subtotaal	22	15	13	3	4	10	2	2	7	5		1
	Totaal	875	3.828	4.371	3.984	3.895	4.702	4.488	4.602	3.952	4.182	4.180	4.247



## Milieu

			2000	2013	2014	2015	2016	2017	2018	2019	2020	2021	2022	2023
Afstoffen	Afvaltransport	Vol.		116	74	56	30	41	26	43	28	30	66	26
		Pog.			1									
	Afval door beroepspersoon	Vol.	2	33	27	30	39	51	36	57	54	87	80	92
	Afval door particulier	Vol.		656	530	571	623	523	450	545	472	606	593	626
		Pog.			1									
	Afval door onbepaald persoon	Vol.	958											
		Pog.	17											
	Afval: vergunning/erkenning	Vol.		4	5	3	3	3	4	5	8	8	3	3
	Afval: fiscale inbreuken	Vol.								1		1	1	1
Niet nader bepaald	Vol.	38												
	Subtotaal		1.015	809	638	660	695	618	516	651	562	732	743	748
Vuurwerk		Vol.		2	4	2	2	2	6	7	8	8	4	5
	Subtotaal			2	4	2	2	2	6	7	8	8	4	5
Nucleair	Nucleair transport en installaties	Vol.							1					
	Subtotaal								1					
Andere dan afval	Stedenbouw	Onb.	1											
		Vol.	307	280	320	261	287	164	125	141	103	108	128	92
		Pog.	5											
	Milieuvergunning	Vol.		12	10	9	16	17	21	9	12	4	6	5
	Geluidshinder	Vol.	72	42	40	29	37	24	10	9	23	23	15	8
		Pog.	1											
	Waterverontreiniging	Vol.	45	27	22	21	17	18	21	13	18	13	9	9
		Pog.				1								
	Luchtverontreiniging	Vol.	33	15	11	10	10	8	15	9	8	6	5	5
	Bodemverontreiniging	Vol.	2	18	16	14	20	20	8	8	10	9	7	10
		Pog.									1			
	Niet nader bepaald	Vol.				1								
Andere leefmilieuhinder	Vol.	73	19	17	15	15	9	5	13	6	3	5	6	
	Pog.	1												
	Subtotaal		540	413	436	361	402	260	205	202	181	166	175	135
Biodiversiteit / Fauna en flora	Handel en bezit: CITES-wetgeving	Vol.		4	1	4	6	5	1	1	1	2	1	3
	Dierenwelzijn	Vol.	346	197	212	165	167	163	190	203	224	259	290	305
		Pog.	2		1			1	2		2			
	Natuurbescherming	Vol.	47	22	31	25	19	20	12	21	29	21	12	15
		Pog.							1					



### Milieu

			2000	2013	2014	2015	2016	2017	2018	2019	2020	2021	2022	2023
	Vergunning / erkenning dieren	Vol.	4	20	9	13	14	9	8	11	13	20	14	18
	Vernietiging van dieren	Vol.	27	48	44	42	26	34	20	20	20	5	7	8
		Pog.		7	7	2	3	4	2	3	4	2	2	3
	Dierengezondheid	Vol.									1	3	2	
		Subtotaal	426	298	305	251	235	236	236	259	294	312	328	352
Niet nader bepaald		Vol.	71											
		Pog.	1											
		Subtotaal	72											
		Totaal	2.053	1.522	1.383	1.274	1.334	1.116	964	1.119	1.045	1.218	1.250	1.240



### Wapens en springstoffen

			2000	2013	2014	2015	2016	2017	2018	2019	2020	2021	2022	2023
Illegaal bezit	Vuurwapen	Vol.	7	974	757	793	725	812	895	1.001	868	648	490	398
		Pog.											1	2
	Blank wapen of niet-vuurwapen	Vol.		319	385	384	412	441	444	484	527	444	478	543
		Pog.				1								
	Munitie	Vol.		58	57	67	55	58	51	62	89	71	84	113
	Onderdelen/toebehoren	Vol.		13	4	7	7	9	14	9	8	10	17	17
	Niet nader bepaald	Vol.	244	16	9	33	47	31	22	11	4	4	10	10
	Pog.	4												
	Subtotaal		255	1.380	1.212	1.285	1.246	1.351	1.426	1.567	1.496	1.177	1.080	1.074
Illegale dracht / vervoer	Vuurwapen	Vol.		87	71	72	91	63	69	66	69	65	58	67
		Pog.						1						
	Blank wapen of niet-vuurwapen	Vol.		734	758	832	763	779	873	820	805	791	806	782
	Munitie	Vol.		11	8	11	13	7	6	8	11	8	6	2
	Onderdelen/toebehoren	Vol.		7	3	3	2	4	4	5	1	1	1	
	Niet nader bepaald	Vol.	625	15	7	10	10	5	3	5	2	4	3	4
		Pog.	15											
	Subtotaal		640	854	847	928	879	859	955	904	888	869	874	855
Illegale handel	Vuurwapen	Vol.	1	16	11	24	19	26	19	27	14	18	16	21
	Blank wapen of niet-vuurwapen	Vol.		5	11	2	14	12	5	2	4	1	2	2
	Munitie	Vol.		3	2	1		2	1			1	1	2
	Onderdelen/toebehoren	Vol.						1			3			1
	Niet nader bepaald	Vol.	12	8		10	13	5	14	2	2	1	1	1
		Subtotaal		13	32	24	37	46	46	39	31	23	21	20
Illegale vervaardiging / herstelling	Vuurwapen	Vol.		2	3	2	2	1	1	5	1	1	3	
	Blank wapen of niet-vuurwapen	Vol.							1	1	2		2	
	Onderdelen/toebehoren	Vol.				2							1	2
	Niet nader bepaald	Vol.				1								
		Subtotaal		2	3	5	2	1	2	6	3	1	6	2
Springstoffen		Vol.	11	19	15	17	19	12	7	18	12	15	14	14
		Subtotaal	11	19	15	17	19	12	7	18	12	15	14	14
Collectief onderricht		Vol.				1								
		Subtotaal				1								
Andere	Documenten	Vol.		10	5	2	6	25	18	5	3		3	2
	Serienummer	Vol.		4			2			1	1			
	Verkoop per postorder/internet van vuurwapen	Vol.		5		3	1	4	3		2	2	1	


Wapens en springstoffen

			2000	2013	2014	2015	2016	2017	2018	2019	2020	2021	2022	2023
	Verkoop per postorder/internet van ander wapen	Vol.		1	1	2	1		2	2			2	
	Veiligheidsmaatregelen	Vol.	2	6	18	14	11	6	3	7	6	9	4	6
	Opslag	Vol.		5	5	3	4	6	8	5	3	2	6	7
	Milieuvergunning	Vol.				1		1		1				
	Nalaten aangifte diefstal of verlies	Vol.		4	2	8	3	2	18	4	7	1		1
	Invoer / uitvoer / doorvoer voor militair gebruik	Vol.			1	17	2	4		6	5	3	3	2
	Niet naleven voorwaarden neutralisatie vuurwapens	Vol.												2
	Niet naleven voorwaarden uitlenen vuurwapen	Vol.											1	1
	Niet nader bepaald	Vol.	117		1		4	3			2			
		Pog.	1											
		Subtotaal	120	35	33	50	34	51	52	31	29	17	20	21
		Totaal	1.039	2.322	2.134	2.322	2.227	2.320	2.481	2.557	2.451	2.100	2.014	1.993



## Bescherming personen

			2000	2013	2014	2015	2016	2017	2018	2019	2020	2021	2022	2023
Discriminatie	Racisme en xenofobie	Vol.	81	136	161	151	138	129	128	164	156	139	155	174
	Op grond van seksuele geaardheid (homofobie)	Vol.		21	29	40	35	28	23	28	23	26	41	53
	Op grond van het geslacht (seksisme)	Vol.				2	7	8	2	7	29	28	24	26
	Op grond van handicap	Vol.						1	3	3	3	3	5	3
	Op grond van geloof of levensbeschouwing	Vol.							5	7	5	1	6	5
	Niet nader bepaald	Vol.	5	1	1	4	2	3	1	1	3	3	1	
	Andere discriminatie	Vol.		15	22	16	10	9	17	16	22	6	18	18
	Subtotaal		86	173	213	213	192	178	179	226	241	206	250	279
Negationisme en revisionisme	Negationisme	Vol.				1		1		1	1			2
	Revisionisme	Vol.						1	1		1			
	Niet nader bepaald	Vol.		1										
	Subtotaal		1		1		2	1	1	2				2
Persmisdrijf		Vol.						1			1		1	2
	Subtotaal							1		1		1	2	
Auteursrechten		Vol.	3	2	1	2	1				2		1	
	Subtotaal		3	2	1	2	1			2		1		
Bescherming privé-leven		Vol.	333	102	110	99	77	54	68	56	35	39	47	16
		Pog.	5			1					1			
	Subtotaal		338	102	110	100	77	54	68	56	36	39	47	16
Bewakingscamera's		Vol.		34	48	31	39	212	58	60	29	100	84	67
		Subtotaal		34	48	31	39	212	58	60	29	100	84	67
Portretrecht		Vol.		22	45	55	55	37	75	51	77	77	75	109
		Pog.				1								
	Subtotaal		22	45	56	55	37	75	75	51	77	77	75	109
Tijdelijk huisverbod		Vol.		1	1				1				3	2
		Subtotaal		1	1				1				3	2
Bescherming persoonsgegevens		Vol.												5
		Subtotaal												5
Niet nader bepaald		Vol.	1		1				1			1		
		Subtotaal	1		1				1			1		
Andere		Vol.	55	2	4	2	7	3	2	3	4	1	2	4
		Pog.	1											
	Subtotaal	56	2	4	2	7	3	3	2	3	4	1	2	4
	Totaal		484	337	423	405	371	487	385	397	392	424	463	486







### Hormonen en doping

		2000	2013	2014	2015	2016	2017	2018	2019	2020	2021	2022	2023
Bezif	Vol.		25	18	27	30	45	29	30	16	13	2	1
	Subtotaal		25	18	27	30	45	29	30	16	13	2	1
Gebruik	Vol.	6	3		1	4	2		2			1	
	Pog.	1											
	Subtotaal	7	3		1	4	2		2			1	
Aanmaak en distributie	Vol.		2	2				1	1		1		
	Subtotaal		2	2				1	1		1		
Niet nader bepaald	Vol.			2	22	82	44				1		
	Subtotaal			2	22	82	44				1		
	Totaal	7	30	22	50	116	91	30	33	16	15	3	1

**Voetbalwet**

		2000	2013	2014	2015	2016	2017	2018	2019	2020	2021	2022	2023
<b>Gooien voorwerpen</b>	Vol.							4	8	3	12	6	15
	Subtotaal							4	8	3	12	6	15
<b>Onrechtmatig betreden van stadion of perimeter</b>	Vol.								5		1	3	1
	Subtotaal								5		1	3	1
<b>Betreden stadionzones niet-publiek toegankelijk</b>	Vol.										4	5	3
	Subtotaal										4	5	3
<b>Negeren richtlijnen of bevelen</b>	Vol.							2	6		5	6	1
	Subtotaal							2	6		5	6	1
<b>Aanzet tot haat of woede</b>	Vol.							1	13	2	12	15	16
	Subtotaal							1	13	2	12	15	16
<b>Pyrotechnische voorwerpen in stadion of perimeter</b>	Vol.							3	8		16	9	15
	Subtotaal							3	8		16	9	15
<b>Gebruik pyrotechnisch voorwerp grondgebied Rijk</b>	Vol.								7		2	2	2
	Pog.								1				
	Subtotaal								8		2	2	2
<b>Onrechtmatige verkoop van tickets</b>	Vol.		8	15	28	25	16	2	2		1	1	1
	Pog.												
	Subtotaal	1	8	15	28	25	16	2	2		1	1	1
<b>Zich onttrekken aan identificatie door voorwerp</b>	Vol.												1
	Subtotaal												1
	Totaal	1	8	15	28	25	16	12	50	5	53	47	55

**Private veiligheid**

		2000	2013	2014	2015	2016	2017	2018	2019	2020	2021	2022	2023
<b>Bewaking- / beveiligingsfirma's</b>	Vol.	22	30	17	9	10	13	7	11	3	3	10	12
	Subtotaal	22	30	17	9	10	13	7	11	3	3	10	12
<b>Private milities</b>	Vol.		1			1		1					1
	Subtotaal		1			1		1					1
<b>Huursoldaten</b>	Vol.			1		4							
	Pog.					1							
	Subtotaal			1		5							
	Totaal	22	31	18	9	16	13	8	11	3	3	10	13

Jeugdbescherming

		2000	2013	2014	2015	2016	2017	2018	2019	2020	2021	2022	2023
Wet op de leerplicht	Vol.	47	142	110	80	98	96	69	95	57	99	128	89
	Pog.								1				
	Subtotaal	47	142	110	80	98	96	69	96	57	99	128	89
Wet op de jeugdbescherming	Vol.	416	531	505	592	607	661	696	719	761	882	1.000	1.101
	Pog.							1					1
	Subtotaal	416	531	505	592	607	661	697	719	761	882	1.000	1.102
Niet nader bepaald	Vol.	11	11	6	8	11	11	4	5	6	5	6	3
	Pog.	1											
	Subtotaal	12	11	6	8	11	11	4	5	6	5	6	3
	Totaal	475	684	621	680	716	768	770	820	824	986	1.134	1.194

Sociaal strafwetboek

		2000	2013	2014	2015	2016	2017	2018	2019	2020	2021	2022	2023
Persoonlijke levenssfeer van de werknemer	Vol.							1					
	Subtotaal							1					
Belaging op het werk	Vol.		115	93	80	117	106	104	103	95	108	97	124
	Pog.										1		
	Subtotaal		115	93	80	117	106	104	103	95	109	97	124
Geweld op het werk	Vol.			2		1	1	5	7	7	4	6	7
	Subtotaal			2		1	1	5	7	7	4	6	7
Werknemer in gevaar brengen	Vol.		3	3	4	5	7	10	1	36	6	4	5
	Subtotaal		3	3	4	5	7	10	1	36	6	4	5
Voor de arbeid vereiste leeftijd	Vol.		1			1	2				1	1	
	Subtotaal		1			1	2				1	1	
Arbeidstijd	Vol.		6	7	7	2	32	27	47	29	19	20	31
	Subtotaal		6	7	7	2	32	27	47	29	19	20	31
Loon en andere vermogensrechtelijke voordelen	Vol.		8	7	7	8	7	3	6	5	7	3	
	Subtotaal		8	7	7	8	7	3	6	5	7	3	
Illegale arbeid	Vol.	15	27	40	28	22	43	30	26	13	20	19	12
	Subtotaal	15	27	40	28	22	43	30	26	13	20	19	12
Sociale fraude inzake bijdragen (zwartwerk)	Vol.		272	302	199	182	274	196	201	198	193	244	250
	Pog.		2		3	2		1			1		
	Subtotaal		274	302	202	184	274	197	201	198	194	244	250



### Sociaal strafwetboek

		2000	2013	2014	2015	2016	2017	2018	2019	2020	2021	2022	2023
Sociale documenten	Vol.		22	14	20	16	29	14	26	17	9	7	6
	Subtotaal		22	14	20	16	29	14	26	17	9	7	6
Collectieve arbeidsbetrekkingen	Vol.	6				1	1					1	
	Subtotaal	6				1	1					1	
Toezicht	Vol.		3	2	1	3	2	2	1			2	2
	Subtotaal		3	2	1	3	2	2	1			2	2
Sociale zekerheid	Vol.	10	8	11	11	9	6	1	1	3	1	3	
	Subtotaal	10	8	11	11	9	6	1	1	3	1	3	
Misd. tegen openbare trouw in sociaal strafrecht	Vol.		69	100	90	85	99	89	101	95	59	102	106
	Subtotaal		69	100	90	85	99	89	101	95	59	102	106
Oplichting in sociaal strafrecht	Vol.		61	118	91	104	105	122	85	84	85	72	65
	Pog.		5			3		1		1		1	
	Subtotaal		66	118	91	107	105	123	85	85	85	73	65
Betekening vonnis inbreuk sociaal strafrecht	Vol.		1		1				1				
	Subtotaal		1		1				1				
Andere	Vol.		22	27	24	25	34	30	38	21	9	21	20
	Pog.				1	1							
	Subtotaal		22	27	25	26	34	30	38	21	9	21	20
	Totaal	31	625	726	567	587	748	636	644	604	523	603	628

Dronkenschap en alcohol

		2000	2013	2014	2015	2016	2017	2018	2019	2020	2021	2022	2023
Openbare dronkenschap	Vol.	976	2.262	2.344	2.280	2.152	1.996	1.875	1.987	1.463	1.484	1.800	1.676
	Pog.	1											
	Subtotaal	977	2.262	2.344	2.280	2.152	1.996	1.875	1.987	1.463	1.484	1.800	1.676
Sluifingsuur van horecazaken	Vol.	1	4		4								1
	Subtotaal	1	4		4								1
Geheime stokerij	Vol.		2	3									2
	Subtotaal		2	3									2
Alcohol schenken aan dronken persoon	Vol.		4	2	3	4	1	3	1	1		1	1
	Subtotaal		4	2	3	4	1	3	1	1		1	1
Wetgeving betreffende drankgelegenheden	Vol.										1		1
	Subtotaal										1		1
Niet nader bepaald	Vol.				1				1				
	Subtotaal				1				1				
Andere	Vol.	11											
	Subtotaal	11											
	Totaal	989	2.272	2.349	2.288	2.156	1.997	1.878	1.989	1.464	1.485	1.801	1.681

Kieswetgeving

		2000	2013	2014	2015	2016	2017	2018	2019	2020	2021	2022	2023
	Vol.	27	6	438				7	1				
	Subtotaal	27	6	438				7	1				
	Totaal	27	6	438				7	1				

Bevolkingsregister

		2000	2013	2014	2015	2016	2017	2018	2019	2020	2021	2022	2023
	Vol.	1.755	5.599	5.890	5.423	5.174	5.215	4.854	4.637	4.134	4.022	4.544	4.207
	Pog.	8	1	1	1		1						
	Subtotaal	1.763	5.600	5.891	5.424	5.174	5.216	4.854	4.637	4.134	4.022	4.544	4.207
	Totaal	1.763	5.600	5.891	5.424	5.174	5.216	4.854	4.637	4.134	4.022	4.544	4.207



### Identiteitskaart

		2000	2013	2014	2015	2016	2017	2018	2019	2020	2021	2022	2023
Niet in bezit	Vol.	221	208	76	69	40	58	39	75	66	43	32	32
	Pog.	1											
	Subtotaal	222	208	76	69	40	58	39	75	66	43	32	32
Weigeren te vertonen	Vol.	25	19	25	19	9	10	7	11	15	17	7	6
	Pog.	1											
	Subtotaal	26	19	25	19	9	10	7	11	15	17	7	6
Beschadigd	Vol.	8	15	4	1	1	3	1			1		1
	Subtotaal	8	15	4	1	1	3	1			1		1
Foto	Vol.											1	
	Subtotaal											1	
Niet nader bepaald	Vol.	2	20	31	25	11	12	9	10	5	7	7	5
	Pog.	2	1										
	Subtotaal	4	21	31	25	11	12	9	10	5	7	7	5
Andere	Vol.	46	23	19	25	7	6	5	5	5	3	9	2
	Subtotaal	46	23	19	25	7	6	5	5	5	3	9	2
Totaal		306	286	155	139	68	89	61	101	91	71	56	46



## Volksgesondheid

		2000	2013	2014	2015	2016	2017	2018	2019	2020	2021	2022	2023
Beoefening geneeskunst, verpleegkunde, enz.	Vol.	5	3	3	1	5	1	2	4	3	8	7	3
	Subtotaal	5	3	3	1	5	1	2	4	3	8	7	3
Gezondheidsbeleid	Vol.		3	1			2	1	2	146	31	4	
	Pog.										1		
	Subtotaal		3	1			2	1	2	146	32	4	
Onwettelijke publiciteit rookwaren	Vol.		1		1					3	48	14	2
	Subtotaal		1		1					3	48	14	2
Rookverbod	Vol.		41	21	20	31	32	21	24	21	12	16	14
	Subtotaal		41	21	20	31	32	21	24	21	12	16	14
Verplichte inenting	Vol.	5						1					
	Subtotaal	5						1					
Voorkoming van geslachtsziekten	Vol.				1			1					
	Subtotaal				1			1					
Wetgeving geneesmiddelen	Vol.	1		3	1	3	2	5	3	1	16	9	19
	Subtotaal	1		3	1	3	2	5	3	1	16	9	19
Tabaksverkoop	Vol.		3		5	2					2	6	8
	Subtotaal		3		5	2					2	6	8
Voedingswaren	Vol.	11	33	36	22	28	107	46	28	36	86	41	15
	Subtotaal	11	33	36	22	28	107	46	28	36	86	41	15
Uitoefening diergeneeskunde	Vol.								1				
	Subtotaal								1				
Weigering of verzuim naleving maatregelen	Vol.									14.841	4.446	80	1
	Subtotaal									14.841	4.446	80	1
Tabaksproducten	Vol.										1	2	
	Subtotaal										1	2	
Niet nader bepaald	Vol.			1	3	2	1	1	2	9	3	1	
	Subtotaal			1	3	2	1	1	2	9	3	1	
Andere	Vol.	81	10	5	4	6	209	33	30	2.376	279	40	46
	Subtotaal	81	10	5	4	6	209	33	30	2.376	279	40	46
	Totaal	103	94	70	58	77	354	111	94	17.436	4.933	220	108



## Arbeid

		2000	2013	2014	2015	2016	2017	2018	2019	2020	2021	2022	2023
Algemeen reglement arbeidsbescherming	Vol.	23	6	30	20	30	34	25	26	18	17	13	4
	Subtotaal	23	6	30	20	30	34	25	26	18	17	13	4
Ambulante handel	Vol.	27	45	42	26	12	16	8	12	12	11	8	6
	Pog.	1					1			1			
	Subtotaal	28	45	42	26	12	17	8	12	13	11	8	6
Bescherming vrije en intellectuele beroepen	Vol.	1		1	2	1				1		1	
	Subtotaal	1		1	2	1				1		1	
Bezoldiging gereguleerd beroep	Vol.	3	2	1		1	2			2	1	2	1
	Subtotaal	3	2	1		1	2			2	1	2	1
Bureau arbeidsbemiddeling tegen betaling	Vol.			6				1		4			
	Subtotaal			6				1		4			
Inbreuk maatregel beroepsverbod	Vol.								1				
	Subtotaal								1				
Sociale fraude inzake bijdragen (zwartwerk)	Vol.	54	68	64	69	33	27	14	23	23	15	32	21
	Pog.	2						1	1				
	Subtotaal	56	68	64	69	33	27	15	24	23	15	32	21
Toegang uitoefenen beroep	Vol.	10	20	19	8	6	14	8	2	4	1	3	2
	Subtotaal	10	20	19	8	6	14	8	2	4	1	3	2
Toerisme en hotelwezen	Vol.	1			5	2						1	
	Subtotaal	1			5	2						1	
Buitenlandse werknemers of zelfstandigen	Vol.	4	39	26	26	10	10	7	4	1	6	5	1
	Subtotaal	4	39	26	26	10	10	7	4	1	6	5	1
Verplichte wekelijkse rustdag	Vol.	4	11	8	8	4	8	2	1		1		
	Subtotaal	4	11	8	8	4	8	2	1		1		
Niet nader bepaald	Vol.					2			1	2	1		1
	Subtotaal					2			1	2	1		1
Andere	Vol.	53	19	27	34	23	32	39	36	48	35	37	8
	Pog.	1											
	Subtotaal	54	19	27	34	23	32	39	36	48	35	37	8
	Totaal	184	210	224	198	124	144	105	107	116	88	102	44




Bescherming van de openbare inkomsten

		2000	2013	2014	2015	2016	2017	2018	2019	2020	2021	2022	2023
<b>Douane en accijnzen</b>	Vol.	3	3		1	10	13	17	48	53	73	50	32
	Subtotaal	3	3		1	10	13	17	48	53	73	50	32
<b>Verkeersbelasting / BIV</b>	Vol.							2	1	2	6	11	2
	Subtotaal							2	1	2	6	11	2
<b>Sociale fraude inzake uitkeringen</b>	Vol.	4	55	96	89	89	109	122	172	118	124	149	174
	Pog.				1			2	1	2			
	Subtotaal	4	55	96	90	89	109	124	173	120	124	149	174
<b>BTW-fraude</b>	Vol.	7	8	14	7	10	16	10	10	9	8	4	11
	Subtotaal	7	8	14	7	10	16	10	10	9	8	4	11
<b>Fiscale fraude - inkomstenbelastingen</b>	Vol.	7	21	24	17	14	15	7	11	22	2	8	15
	Subtotaal	7	21	24	17	14	15	7	11	22	2	8	15
<b>Fraude inzake andere openbare inkomsten</b>	Vol.	6	5	11	3	11	49	35	63	24	2		3
	Subtotaal	6	5	11	3	11	49	35	63	24	2		3
<b>Niet nader bepaald</b>	Vol.	10	1	2	6	6	4	2	8	5	11	3	4
	Subtotaal	10	1	2	6	6	4	2	8	5	11	3	4
	Totaal	37	93	147	124	140	206	197	314	235	226	225	241


Economische wetgeving

		2000	2013	2014	2015	2016	2017	2018	2019	2020	2021	2022	2023
<b>Mededinging</b>	Vol.		1				1	3		2			
	Subtotaal		1				1	3		2			
<b>Vennootschappen</b>	Vol.	16	18	21	13	12	10	7	6	11	10	31	29
	Subtotaal	16	18	21	13	12	10	7	6	11	10	31	29
<b>Toegang / organisatie economie</b>	Vol.			1	4								
	Pog.									1			
	Subtotaal			1	4					1			
<b>Financiële instrumenten</b>	Vol.	1	1		1	1	2		1	1		1	
	Pog.		1										
	Subtotaal	1	2		1	1	2		1	1		1	
<b>Namaak van intellectuele eigendomsrechten</b>	Vol.		3	6	5	1	4	4	2	4	4	4	2
	Subtotaal		3	6	5	1	4	4	2	4	4	4	2
<b>Misbruik van voorkennis</b>	Vol.										1		
	Subtotaal										1		
<b>Andere</b>	Vol.	7	55	52	36	48	258	119	125	68	86	62	92
	Subtotaal	7	55	52	36	48	258	119	125	68	86	62	92
	Totaal	24	79	80	59	62	275	133	134	87	101	98	123



### Handelspraktijken

		2000	2013	2014	2015	2016	2017	2018	2019	2020	2021	2022	2023
<b>Marktpraktijken en consumentenbescherming</b>	<b>Vol.</b>	77	14	21	12	18	23	3	2	10	39	23	21
	<b>Subtotaal</b>	77	14	21	12	18	23	3	2	10	39	23	21
<b>Prijsreglementering</b>	<b>Vol.</b>	2	3	3	2	2		1				1	
	<b>Subtotaal</b>	2	3	3	2	2		1				1	
<b>Brandstoffen</b>	<b>Vol.</b>	1											
	<b>Subtotaal</b>	1											
<b>Handelsregister</b>	<b>Vol.</b>	48	45	48	29	32	24	17	13	15	32	19	3
	<b>Subtotaal</b>	48	45	48	29	32	24	17	13	15	32	19	3
<b>Landbouw-, tuinbouw- en zeevisserijproducten</b>	<b>Vol.</b>	1											
	<b>Subtotaal</b>	1											
<b>Niet nader bepaald</b>	<b>Vol.</b>	7	1		4	1	1	1		1	1		
	<b>Subtotaal</b>	7	1		4	1	1	1		1	1		
<b>Andere</b>	<b>Vol.</b>	36	52	43	32	32	59	12	36	18	8	20	14
	<b>Pog.</b>										1		
	<b>Subtotaal</b>	36	52	43	32	32	59	12	36	18	9	20	14
	<b>Totaal</b>	172	115	115	79	85	107	34	51	44	81	63	38

### Militair strafrecht en militie

		2000	2013	2014	2015	2016	2017	2018	2019	2020	2021	2022	2023
<b>Desertie</b>	<b>Vol.</b>		4	8	6	1	1	3	8	5	4	5	5
	<b>Subtotaal</b>		4	8	6	1	1	3	8	5	4	5	5
<b>Militair strafrecht</b>	<b>Vol.</b>	3	1	1	3	2	2			2	4	2	9
	<b>Subtotaal</b>	3	1	1	3	2	2			2	4	2	9
	<b>Totaal</b>	3	5	9	9	3	3	3	8	7	8	7	14



## GEREGISTREERDE CRIMINALITEIT OP HET NIVEAU VAN DE PROVINCIE

## Andere bijzondere wetten

		2000	2013	2014	2015	2016	2017	2018	2019	2020	2021	2022	2023
Vervoer	Vol.	27	34	22	115	82	82	122	99	7	28	21	15
	Subtotaal	27	34	22	115	82	82	122	99	7	28	21	15
Preventie: brand, ontploffing, ongevallen	Vol.	14	54	38	22	33	27	11	18	11		3	1
	Subtotaal	14	54	38	22	33	27	11	18	11		3	1
Loterijen en kansspelen	Vol.	36	9	8	5	11	10	14	18	11	17	14	11
	Pog.	1											
	Subtotaal	37	9	8	5	11	10	14	18	11	17	14	11
Misdr. in de audiovisuele sector	Vol.	29	4	1			2	4	1	1			
	Subtotaal	29	4	1			2	4	1	1			
Energie	Vol.	4	7	16	12	16	6	10	13	25	12	15	13
	Subtotaal	4	7	16	12	16	6	10	13	25	12	15	13
Vordering dienstverlenende persoon	Vol.		1	3				6	2	2			
	Subtotaal		1	3				6	2	2			
Aanzetten tot bepaalde misdaden	Vol.			1			1	2				1	3
	Pog.			1	1								
	Subtotaal			2	1		1	2				1	3
Onopzettelijke beschadiging kabels telecomnetwerk	Vol.		9	25	13	7	6	6	2		2		1
	Subtotaal		9	25	13	7	6	6	2		2		1
Inbreuken Wet politie spoorwegen	Vol.			19	56	201	171	179	193	541	29	27	100
	Pog.												1
	Subtotaal			19	56	201	171	179	193	541	29	27	101
Gerecht. reorganisatie/continuïteit ondernemingen	Vol.						1		1			2	1
	Subtotaal						1		1			2	1
Bescherming van (onderdeel) politie-uniform	Vol.							3	4	3	3	3	1
	Subtotaal							3	4	3	3	3	1
Elektronische communicatiemiddelen	Vol.									4	17	14	9
	Subtotaal									4	17	14	9
Andere	Vol.	209	19	24	16	28	51	24	15	45	31	78	78
	Pog.	5											
	Subtotaal	214	19	24	16	28	51	24	15	45	31	78	78
	Totaal	325	137	158	240	378	357	381	366	650	139	178	234



# ***POLITIËLE CRIMINALITEITSSTATISTIEKEN***

---

*PLEEGPLAATS: PROVINCIE*

**Liège**

***Bijlage III: Detailrapport  
Criminele Figuren / Fenomenen***



## Liège

## CF Diefstal vervoermiddel

		2000	2013	2014	2015	2016	2017	2018	2019	2020	2021	2022	2023
Autodiefstal	Vol.	5.444	1.594	1.283	1.166	1.029	1.040	1.036	880	602	758	882	810
	Pog.	2.704	278	271	192	143	136	132	89	75	70	76	85
	<b>Totaal</b>	<b>8.148</b>	<b>1.872</b>	<b>1.554</b>	<b>1.358</b>	<b>1.172</b>	<b>1.176</b>	<b>1.168</b>	<b>969</b>	<b>677</b>	<b>828</b>	<b>958</b>	<b>895</b>
Motodiefstal	Vol.	294	228	181	173	128	102	107	127	94	85	86	104
	Pog.	17	4	8	5	3	5	5	4	4	1	7	5
	<b>Totaal</b>	<b>311</b>	<b>232</b>	<b>189</b>	<b>178</b>	<b>131</b>	<b>107</b>	<b>112</b>	<b>131</b>	<b>98</b>	<b>86</b>	<b>93</b>	<b>109</b>
Carjacking	Vol.	213	62	54	51	53	50	37	45	32	63	47	51
	Pog.	46	15	10	13	10	12	8	9	6	2	5	4
	<b>Totaal</b>	<b>259</b>	<b>77</b>	<b>64</b>	<b>64</b>	<b>63</b>	<b>62</b>	<b>45</b>	<b>54</b>	<b>38</b>	<b>65</b>	<b>52</b>	<b>55</b>
Homejacking	Vol.	17	12	23	17	17	13	14	4	5	12	10	13
	Pog.	4	2	1		1				1	1		
	<b>Totaal</b>	<b>21</b>	<b>14</b>	<b>24</b>	<b>17</b>	<b>18</b>	<b>13</b>	<b>14</b>	<b>4</b>	<b>6</b>	<b>13</b>	<b>10</b>	<b>13</b>
Garagediefstal	Vol.	150	411	203	171	171	217	244	149	71	96	105	124
	Pog.	6	3		1		1	2	1		1		
	<b>Totaal</b>	<b>156</b>	<b>414</b>	<b>203</b>	<b>172</b>	<b>171</b>	<b>218</b>	<b>246</b>	<b>150</b>	<b>71</b>	<b>97</b>	<b>105</b>	<b>124</b>
Bromfietsdiefstal	Vol.	1.229	389	410	341	298	234	232	233	232	215	314	329
	Pog.	74	14	14	11	18	12	8	10	8	3	14	18
	<b>Totaal</b>	<b>1.303</b>	<b>403</b>	<b>424</b>	<b>352</b>	<b>316</b>	<b>246</b>	<b>240</b>	<b>243</b>	<b>240</b>	<b>218</b>	<b>328</b>	<b>347</b>
Fietsdiefstal	Vol.	731	648	695	796	865	832	963	805	836	978	1.122	845
	Pog.	12	6	9	15	8	6	12	25	10	22	32	21
	<b>Totaal</b>	<b>743</b>	<b>654</b>	<b>704</b>	<b>811</b>	<b>873</b>	<b>838</b>	<b>975</b>	<b>830</b>	<b>846</b>	<b>1.000</b>	<b>1.154</b>	<b>866</b>



## CF Inbraak

		2000	2013	2014	2015	2016	2017	2018	2019	2020	2021	2022	2023
Woninginbraak	Vol.	8.019	7.738	6.418	5.307	4.547	4.251	4.847	4.063	2.780	2.932	3.137	3.046
	Pog.	3.844	4.591	3.937	3.199	2.698	2.701	3.143	2.762	1.955	2.028	2.081	1.906
	<b>Totaal</b>	<b>11.863</b>	<b>12.329</b>	<b>10.355</b>	<b>8.506</b>	<b>7.245</b>	<b>6.952</b>	<b>7.990</b>	<b>6.825</b>	<b>4.735</b>	<b>4.960</b>	<b>5.218</b>	<b>4.952</b>
Inbraak in bedrijf of handelszaak	Vol.	2.855	1.453	1.416	1.349	1.248	994	963	856	581	543	610	667
	Pog.	998	675	786	762	682	567	487	442	362	304	321	326
	<b>Totaal</b>	<b>3.853</b>	<b>2.128</b>	<b>2.202</b>	<b>2.111</b>	<b>1.930</b>	<b>1.561</b>	<b>1.450</b>	<b>1.298</b>	<b>943</b>	<b>847</b>	<b>931</b>	<b>993</b>
Inbraak in openbare of overheidsinstelling	Vol.	1.022	439	550	424	440	343	428	307	240	171	228	231
	Pog.	326	191	270	219	196	205	221	141	171	130	117	97
	<b>Totaal</b>	<b>1.348</b>	<b>630</b>	<b>820</b>	<b>643</b>	<b>636</b>	<b>548</b>	<b>649</b>	<b>448</b>	<b>411</b>	<b>301</b>	<b>345</b>	<b>328</b>
Ramkraak	Vol.	26	26	24	24	18	7	16	16	2		2	8
	Pog.	12	5	9	8	8	2	2	18	5			3
	<b>Totaal</b>	<b>38</b>	<b>31</b>	<b>33</b>	<b>32</b>	<b>26</b>	<b>9</b>	<b>18</b>	<b>34</b>	<b>7</b>		<b>2</b>	<b>11</b>
Inbraak in gebouw (totaal)	Vol.	11.805	9.612	8.367	7.068	6.224	5.582	6.229	5.219	3.594	3.640	3.967	3.937
	Pog.	5.137	5.451	4.986	4.176	3.574	3.468	3.850	3.340	2.487	2.459	2.518	2.328
	<b>Totaal</b>	<b>16.942</b>	<b>15.063</b>	<b>13.353</b>	<b>11.244</b>	<b>9.798</b>	<b>9.050</b>	<b>10.079</b>	<b>8.559</b>	<b>6.081</b>	<b>6.099</b>	<b>6.485</b>	<b>6.265</b>

## CF Diefstal andere

		2000	2013	2014	2015	2016	2017	2018	2019	2020	2021	2022	2023
Diefstal gewapenderhand	Vol.	1.105	526	509	606	558	485	400	431	273	319	273	312
	Pog.	216	96	96	111	97	100	105	89	73	67	53	68
	<b>Totaal</b>	<b>1.321</b>	<b>622</b>	<b>605</b>	<b>717</b>	<b>655</b>	<b>585</b>	<b>505</b>	<b>520</b>	<b>346</b>	<b>386</b>	<b>326</b>	<b>380</b>
Diefstal met geweld zonder wapen	Vol.	2.419	2.250	2.211	2.140	2.033	1.726	1.766	1.862	1.122	1.364	1.433	1.471
	Pog.	339	272	265	278	253	227	212	236	192	193	190	204
	<b>Totaal</b>	<b>2.758</b>	<b>2.522</b>	<b>2.476</b>	<b>2.418</b>	<b>2.286</b>	<b>1.953</b>	<b>1.978</b>	<b>2.098</b>	<b>1.314</b>	<b>1.557</b>	<b>1.623</b>	<b>1.675</b>
Diefstal uit of aan voertuig	Vol.	11.684	6.416	6.848	5.814	6.328	5.590	5.953	6.710	3.982	5.020	5.462	4.780
	Pog.	2.332	1.561	1.580	1.050	1.309	1.192	1.154	1.559	802	1.148	964	785





## CF Diefstal andere

		2000	2013	2014	2015	2016	2017	2018	2019	2020	2021	2022	2023
	<b>Totaal</b>	<b>14.016</b>	<b>7.977</b>	<b>8.428</b>	<b>6.864</b>	<b>7.637</b>	<b>6.782</b>	<b>7.107</b>	<b>8.269</b>	<b>4.784</b>	<b>6.168</b>	<b>6.426</b>	<b>5.565</b>
<b>Sacjacking uit auto</b>	<b>Vol.</b>		10	4	16	1	6	3	3	3	2	2	2
	<b>Pog.</b>		1	2	2	1							
	<b>Totaal</b>		<b>11</b>	<b>6</b>	<b>18</b>	<b>2</b>	<b>6</b>	<b>3</b>	<b>3</b>	<b>3</b>	<b>2</b>	<b>2</b>	<b>2</b>
<b>Diefstal van wapens en explosieven</b>	<b>Vol.</b>	331	324	264	241	208	216	238	260	140	147	147	139
	<b>Pog.</b>	8	3	1	2	3	1		1		1		2
	<b>Totaal</b>	<b>339</b>	<b>327</b>	<b>265</b>	<b>243</b>	<b>211</b>	<b>217</b>	<b>238</b>	<b>261</b>	<b>140</b>	<b>148</b>	<b>147</b>	<b>141</b>
<b>Steaming</b>	<b>Vol.</b>		2	3		1	1		1	3	1	3	2
	<b>Totaal</b>		<b>2</b>	<b>3</b>		<b>1</b>	<b>1</b>		<b>1</b>	<b>3</b>	<b>1</b>	<b>3</b>	<b>2</b>
<b>Handtasroof</b>	<b>Vol.</b>	521	240	201	108	100	92	94	80	40	45	42	41
	<b>Pog.</b>	52	23	30	3		1	2	2	1			1
	<b>Totaal</b>	<b>573</b>	<b>263</b>	<b>231</b>	<b>111</b>	<b>100</b>	<b>93</b>	<b>96</b>	<b>82</b>	<b>41</b>	<b>45</b>	<b>42</b>	<b>42</b>
<b>Grijpdiefstal</b>	<b>Vol.</b>	845	1.063	927	1.025	840	781	803	651	343	472	481	517
	<b>Pog.</b>	60	53	54	61	37	46	44	39	25	30	22	24
	<b>Totaal</b>	<b>905</b>	<b>1.116</b>	<b>981</b>	<b>1.086</b>	<b>877</b>	<b>827</b>	<b>847</b>	<b>690</b>	<b>368</b>	<b>502</b>	<b>503</b>	<b>541</b>
<b>Zakkenrollerij</b>	<b>Vol.</b>	5.177	3.033	2.623	2.488	2.551	2.526	2.636	3.241	1.869	2.798	2.852	3.030
	<b>Pog.</b>	23	10	11	7	10	14	14	19	12	25	9	18
	<b>Totaal</b>	<b>5.200</b>	<b>3.043</b>	<b>2.634</b>	<b>2.495</b>	<b>2.561</b>	<b>2.540</b>	<b>2.650</b>	<b>3.260</b>	<b>1.881</b>	<b>2.823</b>	<b>2.861</b>	<b>3.048</b>
<b>Winkeldiefstal</b>	<b>Vol.</b>	2.008	2.034	1.943	2.009	2.108	2.035	2.249	2.053	1.460	1.597	1.581	1.737
	<b>Pog.</b>	54	37	42	42	42	49	47	55	27	47	34	42
	<b>Totaal</b>	<b>2.062</b>	<b>2.071</b>	<b>1.985</b>	<b>2.051</b>	<b>2.150</b>	<b>2.084</b>	<b>2.296</b>	<b>2.108</b>	<b>1.487</b>	<b>1.644</b>	<b>1.615</b>	<b>1.779</b>
<b>Diefstal met list</b>	<b>Vol.</b>	1.120	822	652	587	486	504	546	382	326	443	556	560
	<b>Pog.</b>	196	122	98	68	51	31	37	26	46	44	37	51
	<b>Totaal</b>	<b>1.316</b>	<b>944</b>	<b>750</b>	<b>655</b>	<b>537</b>	<b>535</b>	<b>583</b>	<b>408</b>	<b>372</b>	<b>487</b>	<b>593</b>	<b>611</b>
<b>Metaaldiefstal</b>	<b>Vol.</b>	152	582	446	476	265	261	338	246	178	164	281	207
	<b>Pog.</b>	6	11	4	5	14	6	16	7	11	6	11	17



## CF Diefstal andere

		2000	2013	2014	2015	2016	2017	2018	2019	2020	2021	2022	2023
	<b>Totaal</b>	<b>158</b>	<b>593</b>	<b>450</b>	<b>481</b>	<b>279</b>	<b>267</b>	<b>354</b>	<b>253</b>	<b>189</b>	<b>170</b>	<b>292</b>	<b>224</b>
<b>Werfdiefstal</b>	<b>Vol.</b>	536	401	297	267	238	241	265	259	248	244	290	222
	<b>Pog.</b>	42	56	27	25	21	36	32	28	39	25	19	22
	<b>Totaal</b>	<b>578</b>	<b>457</b>	<b>324</b>	<b>292</b>	<b>259</b>	<b>277</b>	<b>297</b>	<b>287</b>	<b>287</b>	<b>269</b>	<b>309</b>	<b>244</b>
<b>Home-invasie</b>	<b>Vol.</b>		6	21	18	34	34	30	17	11	23	23	24
	<b>Pog.</b>		4	2	4	4	3	3	5	2		4	4
	<b>Totaal</b>		<b>10</b>	<b>23</b>	<b>22</b>	<b>38</b>	<b>37</b>	<b>33</b>	<b>22</b>	<b>13</b>	<b>23</b>	<b>27</b>	<b>28</b>
<b>Dierendiefstal</b>	<b>Vol.</b>	99	91	98	90	81	76	73	77	56	57	54	50
	<b>Pog.</b>	3			1	1	2	2	1			1	
	<b>Totaal</b>	<b>102</b>	<b>91</b>	<b>98</b>	<b>91</b>	<b>82</b>	<b>78</b>	<b>75</b>	<b>78</b>	<b>56</b>	<b>57</b>	<b>55</b>	<b>50</b>
<b>Ladingdiefstal</b>	<b>Vol.</b>	3	24	23	35	27	97	60	118	89	42	35	41
	<b>Pog.</b>		9	5	13	12	28	15	47	45	12	10	12
	<b>Totaal</b>	<b>3</b>	<b>33</b>	<b>28</b>	<b>48</b>	<b>39</b>	<b>125</b>	<b>75</b>	<b>165</b>	<b>134</b>	<b>54</b>	<b>45</b>	<b>53</b>



## ICT-criminaliteit

		2000	2013	2014	2015	2016	2017	2018	2019	2020	2021	2022	2023
Betaalkaartfraude	Vol.	199	698	710	759	644	787	821	1.069	1.064	1.339	1.738	1.617
	Pog.	7	64	35	29	42	32	16	21	16	13	17	21
<b>Totaal</b>		<b>206</b>	<b>762</b>	<b>745</b>	<b>788</b>	<b>686</b>	<b>819</b>	<b>837</b>	<b>1.090</b>	<b>1.080</b>	<b>1.352</b>	<b>1.755</b>	<b>1.638</b>
Phishing	Vol.		9	21	7	20	42	43	86	120	173	546	629
	Pog.				1	1	2	2		5	7	6	17
<b>Totaal</b>			<b>9</b>	<b>21</b>	<b>8</b>	<b>21</b>	<b>44</b>	<b>45</b>	<b>86</b>	<b>125</b>	<b>180</b>	<b>552</b>	<b>646</b>
Ransomware	Vol.					3	22	11	14	7	14	7	28
	Pog.						6	1	1	1			
<b>Totaal</b>						<b>3</b>	<b>28</b>	<b>12</b>	<b>15</b>	<b>8</b>	<b>14</b>	<b>7</b>	<b>28</b>
Shouldersurfing	Vol.		41	5	24	28	81	74	99	59	32	47	77
	Pog.				1	2	1	1	5	1			3
<b>Totaal</b>			<b>41</b>	<b>5</b>	<b>25</b>	<b>30</b>	<b>82</b>	<b>75</b>	<b>104</b>	<b>60</b>	<b>32</b>	<b>47</b>	<b>80</b>
Skimming	Vol.		20	17	18	17	19	8	9	12	24	44	15
	Pog.			3		2	1	1	1		1		
<b>Totaal</b>			<b>20</b>	<b>20</b>	<b>18</b>	<b>19</b>	<b>20</b>	<b>9</b>	<b>10</b>	<b>12</b>	<b>25</b>	<b>44</b>	<b>15</b>



## CF Andere

		2000	2013	2014	2015	2016	2017	2018	2019	2020	2021	2022	2023
Geweld tegen beroepen van algemeen belang	Vol.	81	195	203	203	179	214	208	209	173	164	217	181
	Pog.	4	1	3	1	2	2	1	1	1			3
	<b>Totaal</b>	<b>85</b>	<b>196</b>	<b>206</b>	<b>204</b>	<b>181</b>	<b>216</b>	<b>209</b>	<b>210</b>	<b>174</b>	<b>164</b>	<b>217</b>	<b>184</b>
Groepsverkrachting	Vol.	31	24	27	30	23	26	22	23	11	29	19	11
	Pog.	1	5	3		1	3	1	3		1	2	
	<b>Totaal</b>	<b>32</b>	<b>29</b>	<b>30</b>	<b>30</b>	<b>24</b>	<b>29</b>	<b>23</b>	<b>26</b>	<b>11</b>	<b>30</b>	<b>21</b>	<b>11</b>
Graffiti	Vol.	57	519	678	562	443	297	251	350	434	278	246	248
	Pog.						1	1					
	<b>Totaal</b>	<b>57</b>	<b>519</b>	<b>678</b>	<b>562</b>	<b>443</b>	<b>298</b>	<b>252</b>	<b>350</b>	<b>434</b>	<b>278</b>	<b>246</b>	<b>248</b>
Beschadiging van auto	Vol.	1.693	5.223	5.225	4.280	3.888	3.942	3.874	3.975	3.238	3.472	3.374	3.427
	Pog.	13	2	3	3	1	11	9	3	7	2	2	3
	<b>Totaal</b>	<b>1.706</b>	<b>5.225</b>	<b>5.228</b>	<b>4.283</b>	<b>3.889</b>	<b>3.953</b>	<b>3.883</b>	<b>3.978</b>	<b>3.245</b>	<b>3.474</b>	<b>3.376</b>	<b>3.430</b>
Steekpartij	Vol.	45	85	63	65	56	59	47	42	30	39	68	59
	Pog.	12	20	24	30	20	22	35	23	14	14	21	22
	<b>Totaal</b>	<b>57</b>	<b>105</b>	<b>87</b>	<b>95</b>	<b>76</b>	<b>81</b>	<b>82</b>	<b>65</b>	<b>44</b>	<b>53</b>	<b>89</b>	<b>81</b>

## FE Intrafamiliaal geweld (IFG)

		2000	2013	2014	2015	2016	2017	2018	2019	2020	2021	2022	2023
IFG: fysiek, binnen het koppel	Vol.	771	2.732	2.604	2.604	2.649	2.778	2.893	2.809	2.704	2.844	2.974	3.039
	Pog.	6	4	2	5	5	2	5	11	6	7	6	10
	<b>Totaal</b>	<b>777</b>	<b>2.736</b>	<b>2.606</b>	<b>2.609</b>	<b>2.654</b>	<b>2.780</b>	<b>2.898</b>	<b>2.820</b>	<b>2.710</b>	<b>2.851</b>	<b>2.980</b>	<b>3.049</b>
IFG: fysiek, tegen afstammelingen	Vol.	163	313	371	360	373	420	424	429	398	430	415	469
	Pog.	4	2	7	4	2	8	6	4	1	5	2	6
	<b>Totaal</b>	<b>167</b>	<b>315</b>	<b>378</b>	<b>364</b>	<b>375</b>	<b>428</b>	<b>430</b>	<b>433</b>	<b>399</b>	<b>435</b>	<b>417</b>	<b>475</b>
IFG: fysiek, tegen andere leden	Vol.	1.417	418	461	395	433	432	480	452	426	447	488	507
	Pog.	21	3	3	3	4	5	5	1	5	5	3	7



## FE Intrafamiliaal geweld (IFG)

		2000	2013	2014	2015	2016	2017	2018	2019	2020	2021	2022	2023
	<b>Totaal</b>	<b>1.438</b>	<b>421</b>	<b>464</b>	<b>398</b>	<b>437</b>	<b>437</b>	<b>485</b>	<b>453</b>	<b>431</b>	<b>452</b>	<b>491</b>	<b>514</b>
<b>IFG: seksueel, binnen het koppel</b>	<b>Vol.</b>	4	4	6	3	7	2	5	10	11	12	11	17
	<b>Pog.</b>		1				1			1		1	1
	<b>Totaal</b>	<b>4</b>	<b>5</b>	<b>6</b>	<b>3</b>	<b>7</b>	<b>3</b>	<b>5</b>	<b>10</b>	<b>12</b>	<b>12</b>	<b>12</b>	<b>18</b>
<b>IFG: seksueel, tegen afstammelingen</b>	<b>Vol.</b>	84	92	86	67	76	75	78	85	103	77	35	3
	<b>Pog.</b>	1		1			3	1	1	2	1		
	<b>Totaal</b>	<b>85</b>	<b>92</b>	<b>87</b>	<b>67</b>	<b>76</b>	<b>78</b>	<b>79</b>	<b>86</b>	<b>105</b>	<b>78</b>	<b>35</b>	<b>3</b>
<b>IFG: seksueel, tegen andere leden</b>	<b>Vol.</b>	13	1	1	4	3	3	1	2	8	6	3	2
	<b>Totaal</b>	<b>13</b>	<b>1</b>	<b>1</b>	<b>4</b>	<b>3</b>	<b>3</b>	<b>1</b>	<b>2</b>	<b>8</b>	<b>6</b>	<b>3</b>	<b>2</b>
<b>IFG: psychisch, binnen het koppel</b>	<b>Vol.</b>	2.420	2.354	2.476	2.161	1.985	2.059	2.216	1.941	1.877	2.029	1.998	1.967
	<b>Pog.</b>	7	2								1		
	<b>Totaal</b>	<b>2.427</b>	<b>2.356</b>	<b>2.476</b>	<b>2.161</b>	<b>1.985</b>	<b>2.059</b>	<b>2.216</b>	<b>1.941</b>	<b>1.877</b>	<b>2.030</b>	<b>1.998</b>	<b>1.967</b>
<b>IFG: psychisch, tegen afstammelingen</b>	<b>Vol.</b>	19	11	13	17	15	21	36	25	38	50	30	70
	<b>Totaal</b>	<b>19</b>	<b>11</b>	<b>13</b>	<b>17</b>	<b>15</b>	<b>21</b>	<b>36</b>	<b>25</b>	<b>38</b>	<b>50</b>	<b>30</b>	<b>70</b>
<b>IFG: psychisch, tegen andere leden</b>	<b>Vol.</b>	40	47	41	38	33	44	43	54	60	70	69	84
	<b>Totaal</b>	<b>40</b>	<b>47</b>	<b>41</b>	<b>38</b>	<b>33</b>	<b>44</b>	<b>43</b>	<b>54</b>	<b>60</b>	<b>70</b>	<b>69</b>	<b>84</b>
<b>IFG: economisch, binnen het koppel</b>	<b>Vol.</b>	47	64	81	86	61	81	97	90	78	108	140	109
	<b>Pog.</b>	3		3	1	2	1	2	1	1			1
	<b>Totaal</b>	<b>50</b>	<b>64</b>	<b>84</b>	<b>87</b>	<b>63</b>	<b>82</b>	<b>99</b>	<b>91</b>	<b>79</b>	<b>108</b>	<b>140</b>	<b>110</b>
<b>IFG: economisch, tegen afstammelingen</b>	<b>Vol.</b>	105	1	8	4	4	8	8	6	10	15	10	8
	<b>Pog.</b>	11		1									
	<b>Totaal</b>	<b>116</b>	<b>1</b>	<b>9</b>	<b>4</b>	<b>4</b>	<b>8</b>	<b>8</b>	<b>6</b>	<b>10</b>	<b>15</b>	<b>10</b>	<b>8</b>
<b>IFG: economisch, tegen andere leden</b>	<b>Vol.</b>	1.068	369	334	254	265	206	182	154	112	114	116	98
	<b>Pog.</b>	75	1		3	2	1	1	1	2	2	2	5
	<b>Totaal</b>	<b>1.143</b>	<b>370</b>	<b>334</b>	<b>257</b>	<b>267</b>	<b>207</b>	<b>183</b>	<b>155</b>	<b>114</b>	<b>116</b>	<b>118</b>	<b>103</b>



## FE Hormonen en doping

		2000	2013	2014	2015	2016	2017	2018	2019	2020	2021	2022	2023
Humane doping	Vol.	47	32	29	56	128	133	91	93	52	49	5	9
	Pog.	1	1		1		1	2					
	<b>Totaal</b>	<b>48</b>	<b>33</b>	<b>29</b>	<b>57</b>	<b>128</b>	<b>134</b>	<b>93</b>	<b>93</b>	<b>52</b>	<b>49</b>	<b>5</b>	<b>9</b>
Illegale vetmesting	Vol.	4	3	2	1	2		4	4	2	1	2	
	Pog.	1											
	<b>Totaal</b>	<b>5</b>	<b>3</b>	<b>2</b>	<b>1</b>	<b>2</b>		<b>4</b>	<b>4</b>	<b>2</b>	<b>1</b>	<b>2</b>	



## FE Drugs

		2000	2013	2014	2015	2016	2017	2018	2019	2020	2021	2022	2023
Verkoop van cocaïne	Vol.	30	90	72	85	126	149	164	177	165	199	206	249
	Pog.					1				1			
	Totaal	30	90	72	85	127	149	164	177	166	199	206	249
Import-export van cocaïne	Vol.	2	47	38	15	28	36	29	18	20	7	3	8
	Totaal	2	47	38	15	28	36	29	18	20	7	3	8
Productie van synthetische drugs	Vol.		1	3	2	3	3	2	3	1	3	1	2
	Totaal		1	3	2	3	3	2	3	1	3	1	2
Import-export van synthetische drugs	Vol.		22	17	23	53	108	273	320	86	24	12	11
	Pog.		1										
	Totaal		23	17	23	53	108	273	320	86	24	12	11
Verkoop van synthetische drugs	Vol.	2	24	44	48	48	46	32	41	33	17	28	34
	Pog.					1	1						
	Totaal	2	24	44	48	49	47	32	41	33	17	28	34
Productie van cannabis (teelt)	Vol.	3	71	77	98	88	101	89	82	97	72	72	44
	Pog.										1		
	Totaal	3	71	77	98	88	101	89	82	97	73	72	44
Import-export van cannabis in grote hoeve.	Vol.		12	4	6	16	7	5	11	15	14	5	10
	Totaal		12	4	6	16	7	5	11	15	14	5	10
Verkoop van cannabis in grote hoeveelheid	Vol.		2	3	4	3	8	10	6	4	7	8	15
	Totaal		2	3	4	3	8	10	6	4	7	8	15
Import-export van heroïne	Vol.	8	55	33	21	23	21	16	4	11	4		2
	Totaal	8	55	33	21	23	21	16	4	11	4		2
Verkoop-handel van heroïne	Vol.	33	91	77	80	72	101	76	64	66	73	67	62
	Pog.		2										1
	Totaal	33	93	77	80	72	101	76	64	66	73	67	63



## FE Wapenzwandel

		2000	2013	2014	2015	2016	2017	2018	2019	2020	2021	2022	2023
Handel en productie van vuurwapen	Vol.	6	31	16	50	28	38	26	39	23	20	23	27
	Totaal	6	31	16	50	28	38	26	39	23	20	23	27
Handel en productie van niet-vuurwapen	Vol.	1	6	11	8	19	13	12	7	6	1	5	2
	Totaal	1	6	11	8	19	13	12	7	6	1	5	2

## FE Mensenhandel

		2000	2013	2014	2015	2016	2017	2018	2019	2020	2021	2022	2023
Mensenhandel - economische uitbuiting	Vol.	3	30	36	39	26	27	24	25	21	23	18	19
	Pog.	1											
	Totaal	4	30	36	39	26	27	24	25	21	23	18	19
Mensenhandel - seksuele uitbuiting	Vol.	83	52	44	31	35	37	43	37	59	61	54	65
	Pog.	3		1	2	1				2			2
	Totaal	86	52	45	33	36	37	43	37	61	61	54	67

## FE Geweld in de publieke ruimte

		2000	2013	2014	2015	2016	2017	2018	2019	2020	2021	2022	2023
Fysiek geweld (openbaar vervoer)	Vol.	139	152	123	140	107	129	115	151	99	128	118	120
	Pog.	3	2	1		2	1	3		6	3	1	1
	Totaal	142	154	124	140	109	130	118	151	105	131	119	121
Fysiek geweld (openbare weg)	Vol.	2.420	3.556	3.685	3.419	3.489	3.529	3.666	3.685	2.749	3.066	3.462	3.421
	Pog.	67	47	73	74	88	80	92	92	92	92	110	101
	Totaal	2.487	3.603	3.758	3.493	3.577	3.609	3.758	3.777	2.841	3.158	3.572	3.522
Fysiek geweld (andere openbare plaats)	Vol.	157	126	119	98	110	112	90	106	111	85	101	100
	Pog.	7	4	3	1	1	2	3	1	1	2	1	2





## FE Geweld in de publieke ruimte

		2000	2013	2014	2015	2016	2017	2018	2019	2020	2021	2022	2023
	<b>Totaal</b>	<b>164</b>	<b>130</b>	<b>122</b>	<b>99</b>	<b>111</b>	<b>114</b>	<b>93</b>	<b>107</b>	<b>112</b>	<b>87</b>	<b>102</b>	<b>102</b>
Fysiek geweld (publiek toegankelijke plaats)	Vol.	1.196	1.176	1.148	1.067	1.091	1.096	1.088	1.082	617	704	1.002	1.003
	Pog.	26	5	10	11	11	10	11	11	11	12	21	18
	Onb.	1											
	<b>Totaal</b>	<b>1.223</b>	<b>1.181</b>	<b>1.158</b>	<b>1.078</b>	<b>1.102</b>	<b>1.106</b>	<b>1.099</b>	<b>1.093</b>	<b>628</b>	<b>716</b>	<b>1.023</b>	<b>1.021</b>
Seksueel geweld (openbaar vervoer)	Vol.	15	26	25	20	34	30	37	37	23	49	45	57
	Pog.	1		1	1		1	2				2	1
	<b>Totaal</b>	<b>16</b>	<b>26</b>	<b>26</b>	<b>21</b>	<b>34</b>	<b>31</b>	<b>39</b>	<b>37</b>	<b>23</b>	<b>49</b>	<b>47</b>	<b>58</b>
Seksueel geweld (openbare weg)	Vol.	205	260	227	214	213	196	218	229	240	210	237	206
	Pog.	7	8	8	9	4	8	9	9	7	3	11	12
	<b>Totaal</b>	<b>212</b>	<b>268</b>	<b>235</b>	<b>223</b>	<b>217</b>	<b>204</b>	<b>227</b>	<b>238</b>	<b>247</b>	<b>213</b>	<b>248</b>	<b>218</b>
Seksueel geweld (andere openbare plaats)	Vol.	33	23	32	20	22	31	23	23	26	25	21	22
	Pog.	3	1	2	1	4	2		3			1	1
	<b>Totaal</b>	<b>36</b>	<b>24</b>	<b>34</b>	<b>21</b>	<b>26</b>	<b>33</b>	<b>23</b>	<b>26</b>	<b>26</b>	<b>25</b>	<b>22</b>	<b>23</b>
Seksueel geweld (publiek toegankelijke plaats)	Vol.	89	95	100	97	168	101	131	107	100	109	144	151
	Pog.	6	4	4	8	4	3	7	2	2	5	5	5
	<b>Totaal</b>	<b>95</b>	<b>99</b>	<b>104</b>	<b>105</b>	<b>172</b>	<b>104</b>	<b>138</b>	<b>109</b>	<b>102</b>	<b>114</b>	<b>149</b>	<b>156</b>
Psychisch geweld (openbaar vervoer)	Vol.	146	144	146	129	102	125	113	108	102	102	99	121
	<b>Totaal</b>	<b>146</b>	<b>144</b>	<b>146</b>	<b>129</b>	<b>102</b>	<b>125</b>	<b>113</b>	<b>108</b>	<b>102</b>	<b>102</b>	<b>99</b>	<b>121</b>
Psychisch geweld (openbare weg)	Vol.	2.064	2.777	2.919	2.737	2.380	2.477	2.665	2.655	2.578	2.620	2.832	2.886
	Pog.	21					4			2	3		3
	Onb.	1											
	<b>Totaal</b>	<b>2.086</b>	<b>2.777</b>	<b>2.919</b>	<b>2.737</b>	<b>2.380</b>	<b>2.481</b>	<b>2.665</b>	<b>2.655</b>	<b>2.580</b>	<b>2.623</b>	<b>2.832</b>	<b>2.889</b>
Psychisch geweld (andere openbare plaats)	Vol.	215	227	264	217	211	205	167	174	154	150	166	156
	Pog.	8				1							
	<b>Totaal</b>	<b>223</b>	<b>227</b>	<b>264</b>	<b>217</b>	<b>212</b>	<b>205</b>	<b>167</b>	<b>174</b>	<b>154</b>	<b>150</b>	<b>166</b>	<b>156</b>



## FE Geweld in de publieke ruimte

		2000	2013	2014	2015	2016	2017	2018	2019	2020	2021	2022	2023
Psychisch geweld (publiek toegankelijke plaatsen)	Vol.	1.056	945	880	936	882	798	853	884	651	684	786	837
	Pog.	11		2	3			1					
	<b>Totaal</b>	<b>1.067</b>	<b>945</b>	<b>882</b>	<b>939</b>	<b>882</b>	<b>798</b>	<b>854</b>	<b>884</b>	<b>651</b>	<b>684</b>	<b>786</b>	<b>837</b>
Diefstal gewapenderhand (openbaar vervoer)	Vol.	17	9	6	16	8	9	2	5	4	3	2	6
	Pog.	8	2	3	2	1	2			3	3	3	1
	<b>Totaal</b>	<b>25</b>	<b>11</b>	<b>9</b>	<b>18</b>	<b>9</b>	<b>11</b>	<b>2</b>	<b>5</b>	<b>7</b>	<b>6</b>	<b>5</b>	<b>7</b>
Diefstal gewapenderhand (openbare weg)	Vol.	480	218	209	259	215	193	123	162	97	132	118	170
	Pog.	92	41	32	43	25	37	34	33	30	18	21	35
	<b>Totaal</b>	<b>572</b>	<b>259</b>	<b>241</b>	<b>302</b>	<b>240</b>	<b>230</b>	<b>157</b>	<b>195</b>	<b>127</b>	<b>150</b>	<b>139</b>	<b>205</b>
Diefstal gewapenderhand (andere openbare plaatsen)	Vol.	15	4	10	6	5	11	4	10	2	3	4	4
	Pog.	1	1	1	2	2	2				2		1
	<b>Totaal</b>	<b>16</b>	<b>5</b>	<b>11</b>	<b>8</b>	<b>7</b>	<b>13</b>	<b>4</b>	<b>10</b>	<b>2</b>	<b>5</b>	<b>4</b>	<b>5</b>
Diefstal gewapenderhand (publiek toegank. plaats)	Vol.	403	162	143	234	220	172	178	160	90	102	61	61
	Pog.	81	32	34	41	42	40	45	37	22	28	12	7
	<b>Totaal</b>	<b>484</b>	<b>194</b>	<b>177</b>	<b>275</b>	<b>262</b>	<b>212</b>	<b>223</b>	<b>197</b>	<b>112</b>	<b>130</b>	<b>73</b>	<b>68</b>
Diefstal geweld zonder wapen (openbaar vervoer)	Vol.	85	65	104	86	70	51	46	57	34	39	39	49
	Pog.	8	7	6	10	1	8	6	7	5	6	2	3
	<b>Totaal</b>	<b>93</b>	<b>72</b>	<b>110</b>	<b>96</b>	<b>71</b>	<b>59</b>	<b>52</b>	<b>64</b>	<b>39</b>	<b>45</b>	<b>41</b>	<b>52</b>
Diefstal geweld zonder wapen (openbare weg)	Vol.	1.581	1.600	1.487	1.492	1.357	1.164	1.142	1.301	705	917	917	940
	Pog.	182	141	138	153	129	127	101	118	74	76	69	82
	<b>Totaal</b>	<b>1.763</b>	<b>1.741</b>	<b>1.625</b>	<b>1.645</b>	<b>1.486</b>	<b>1.291</b>	<b>1.243</b>	<b>1.419</b>	<b>779</b>	<b>993</b>	<b>986</b>	<b>1.022</b>
Diefstal geweld zonder wapen (and. openb. plaats)	Vol.	31	39	32	34	33	31	25	38	29	19	16	14
	Pog.	2	5	3	5	3	2	4	2	3	2	1	1
	<b>Totaal</b>	<b>33</b>	<b>44</b>	<b>35</b>	<b>39</b>	<b>36</b>	<b>33</b>	<b>29</b>	<b>40</b>	<b>32</b>	<b>21</b>	<b>17</b>	<b>15</b>
Diefstal geweld zonder wapen (pub. toegank. pl.)	Vol.	357	265	291	284	325	247	250	222	140	168	212	239
	Pog.	52	30	25	29	41	28	31	36	21	26	21	26



### FE Geweld in de publieke ruimte

		2000	2013	2014	2015	2016	2017	2018	2019	2020	2021	2022	2023
	<b>Totaal</b>	<b>409</b>	<b>295</b>	<b>316</b>	<b>313</b>	<b>366</b>	<b>275</b>	<b>281</b>	<b>258</b>	<b>161</b>	<b>194</b>	<b>233</b>	<b>265</b>

### FE Andere

		2000	2013	2014	2015	2016	2017	2018	2019	2020	2021	2022	2023
<b>Nepagenten</b>	<b>Vol.</b>	14	140	86	20	24	15	14	15	20	16	15	5
	<b>Pog.</b>	1	48	22	2	6	1	3	23	2	1	2	2
	<b>Totaal</b>	<b>15</b>	<b>188</b>	<b>108</b>	<b>22</b>	<b>30</b>	<b>16</b>	<b>17</b>	<b>38</b>	<b>22</b>	<b>17</b>	<b>17</b>	<b>7</b>

<b>Terrorisme, extremisme en radicalisme</b>	<b>Vol.</b>		18	40	62	82	47	45	22	25	22	24	43
	<b>Pog.</b>		1	1	2	3	2		1	2	2	1	3
	<b>Totaal</b>		<b>19</b>	<b>41</b>	<b>64</b>	<b>85</b>	<b>49</b>	<b>45</b>	<b>23</b>	<b>27</b>	<b>24</b>	<b>25</b>	<b>46</b>

<b>Cyberbelaging</b>	<b>Vol.</b>	308	772	1.018	1.053	980	1.014	1.103	1.074	1.040	1.250	1.153	1.093
	<b>Pog.</b>	2	1										1
	<b>Totaal</b>	<b>310</b>	<b>773</b>	<b>1.018</b>	<b>1.053</b>	<b>980</b>	<b>1.014</b>	<b>1.103</b>	<b>1.074</b>	<b>1.040</b>	<b>1.250</b>	<b>1.153</b>	<b>1.094</b>

<b>Identiteitsfraude</b>	<b>Vol.</b>	554	759	699	763	741	792	597	640	698	719	810	795
	<b>Pog.</b>	19	26	30	30	22	41	23	20	28	13	22	18
	<b>Totaal</b>	<b>573</b>	<b>785</b>	<b>729</b>	<b>793</b>	<b>763</b>	<b>833</b>	<b>620</b>	<b>660</b>	<b>726</b>	<b>732</b>	<b>832</b>	<b>813</b>

# ***POLITIËLE CRIMINALITEITSSTATISTIEKEN***

---

*PLEEGPLAATS: PROVINCIE*

**Liège**

***Bijlage IV: Geregistreeerde feiten  
Geen Misdrijf***



## Liège

### Niet-crimineel feit

#### Ziekte / overlijden / vermist

	2000	2013	2014	2015	2016	2017	2018	2019	2020	2021	2022	2023
Zelfmoord	604	963	990	956	908	863	950	977	903	1.003	898	973
Ziek persoon	497	697	733	711	603	626	650	747	829	837	816	810
Verdacht overlijden	76	95	98	106	99	101	121	110	88	103	76	92
Natuurlijk overlijden	256	347	321	350	296	326	302	338	421	391	477	436
Vermist persoon (verdwijning)	1.344	653	649	672	707	750	665	652	530	582	674	605
Ongeval (exclusief verkeer)	107	303	332	228	183	175	201	155	140	152	183	119
Niet-geïdentificeerd lijk		6	5	6	3	3	7	3	7	4	1	4
Veiligheid werknemers (arbeidsongeval)												68
Persoon met geheugenverlies	1	1	2	3			1				1	
Niet nader bepaald				2	5	2	5	3	3	2	2	3
Andere	69	9	8	4	3	2	3	1	2	13	2	
<b>Totaal</b>	<b>2.954</b>	<b>3.074</b>	<b>3.138</b>	<b>3.038</b>	<b>2.807</b>	<b>2.848</b>	<b>2.905</b>	<b>2.986</b>	<b>2.923</b>	<b>3.087</b>	<b>3.130</b>	<b>3.110</b>

#### Oproepen

	2000	2013	2014	2015	2016	2017	2018	2019	2020	2021	2022	2023
Alarm	82	14	18	10	6	9	12	5	8	10	7	6
Oproepen	221	102	127	110	72	69	55	55	77	48	45	67
<b>Totaal</b>	<b>303</b>	<b>116</b>	<b>145</b>	<b>120</b>	<b>78</b>	<b>78</b>	<b>67</b>	<b>60</b>	<b>85</b>	<b>58</b>	<b>52</b>	<b>73</b>

#### Sociale problemen

	2000	2013	2014	2015	2016	2017	2018	2019	2020	2021	2022	2023
Familiale moeilijkheden	1.750	1.217	1.226	954	524	274	274	209	876	1.305	1.404	2.053
Twist, onenigheid (geen slagen)	790	1.006	966	432	188	128	101	82	132	170	179	195
Burgerlijke zaak	403	382	348	175	67	55	43	42	44	37	44	46
Jeugdbescherming	1.250	1.147	1.416	1.410	1.513	1.398	1.499	1.607	1.199	1.141	1.206	1.253
Niet nader bepaald	1				3	1		1		1		
Andere	436	176	165	108	119	91	88	64	99	106	90	103
<b>Totaal</b>	<b>4.630</b>	<b>3.928</b>	<b>4.121</b>	<b>3.079</b>	<b>2.414</b>	<b>1.947</b>	<b>2.005</b>	<b>2.005</b>	<b>2.350</b>	<b>2.760</b>	<b>2.923</b>	<b>3.650</b>



## Rampen

	2000	2013	2014	2015	2016	2017	2018	2019	2020	2021	2022	2023
Gaslek	12	22	12	17	14	2	3	5	6	5	3	6
Instorting						1			1	2		1
Inzakking		1	1	2	1		1	1				1
Natuurramp		1	1				1			16		
Overstroming	2	3	1				1			12		
Stormschade	16	5	9	10	5	2	5	3	5	3	3	
Wateroverlast	3	1	2									1
Waterschade	7	6	4	4	3		1	1	1	4	1	
Andere	18	6	1	2	3	1	2	2	1	1	2	
<b>Totaal</b>	<b>58</b>	<b>45</b>	<b>31</b>	<b>35</b>	<b>26</b>	<b>6</b>	<b>14</b>	<b>12</b>	<b>14</b>	<b>43</b>	<b>9</b>	<b>9</b>

## Openbare orde

	2000	2013	2014	2015	2016	2017	2018	2019	2020	2021	2022	2023
Betoging					1					1		
Verstoring	65	120	125	79	107	75	60	50	26	27	35	28
Niet nader bepaald	1			1								
Andere	40	21	55	25	44	45	17	44	7	8	2	10
<b>Totaal</b>	<b>106</b>	<b>141</b>	<b>180</b>	<b>105</b>	<b>152</b>	<b>120</b>	<b>77</b>	<b>94</b>	<b>33</b>	<b>36</b>	<b>37</b>	<b>38</b>

## Verdachte handelingen

	2000	2013	2014	2015	2016	2017	2018	2019	2020	2021	2022	2023
	703	1.254	1.145	987	648	404	331	302	233	245	187	180
<b>Totaal</b>	<b>703</b>	<b>1.254</b>	<b>1.145</b>	<b>987</b>	<b>648</b>	<b>404</b>	<b>331</b>	<b>302</b>	<b>233</b>	<b>245</b>	<b>187</b>	<b>180</b>

## Gevonden voorwerpen

	2000	2013	2014	2015	2016	2017	2018	2019	2020	2021	2022	2023
	90	64	72	55	54	58	48	48	57	53	62	47
<b>Totaal</b>	<b>90</b>	<b>64</b>	<b>72</b>	<b>55</b>	<b>54</b>	<b>58</b>	<b>48</b>	<b>48</b>	<b>57</b>	<b>53</b>	<b>62</b>	<b>47</b>



### Verloren voorwerpen

	2000	2013	2014	2015	2016	2017	2018	2019	2020	2021	2022	2023
	3.875	28.998	25.873	21.361	21.128	20.649	21.372	22.098	18.939	21.543	20.797	20.811
<b>Totaal</b>	<b>3.875</b>	<b>28.998</b>	<b>25.873</b>	<b>21.361</b>	<b>21.128</b>	<b>20.649</b>	<b>21.372</b>	<b>22.098</b>	<b>18.939</b>	<b>21.543</b>	<b>20.797</b>	<b>20.811</b>

### Andere niet misdrijven

	2000	2013	2014	2015	2016	2017	2018	2019	2020	2021	2022	2023
<b>Bevel tot gevangenneming</b>	79	6	7	7	13	9	7	5	7	10	7	11
<b>Eerherstel</b>					1							1
<b>Niet-naleving van voorwaarden</b>	39	38	45	56	50	63	62	89	86	130	155	177
<b>Proces-verbaal van inlichtingen</b>	1.153	2.010	2.014	1.034	681	538	559	451	395	383	361	337
<b>Kennisgeving</b>		1.371	1.624	1.494	1.066	1.080	1.188	1.662	1.532	1.818	1.938	1.990
<b>Onopzettelijke beschadiging kabels (niet telecom)</b>		15	32	10	7	1	2	7		3	1	1
<b>Gedrag in relatie tot gewelddadige radicalisering</b>				2	23	11	8	3	3	6	6	5
<b>Vraag seining elektronisch toezicht</b>					1	3	1		2	66	438	656
<b>Toezichtstaak wapens</b>	10	55	58	46	63	47	48	45	103	204	126	127
<b>Niet nader bepaald</b>					8	3	7	2	3	2	3	2
<b>Andere niet misdrijven</b>	453											
<b>Totaal</b>	<b>1.734</b>	<b>3.495</b>	<b>3.780</b>	<b>2.649</b>	<b>1.913</b>	<b>1.755</b>	<b>1.882</b>	<b>2.264</b>	<b>2.131</b>	<b>2.622</b>	<b>3.035</b>	<b>3.307</b>