

POLITIËLE CRIMINALITEITSSTATISTIEKEN

PLEEGPLAATS: PROVINCIE

Hainaut

2000 - 2023

Federale Politie - DGR/DRIIBIPOL

POLITIËLE CRIMINALITEITSSTATISTIEKEN

PLEEGPLAATS: PROVINCIE

Hainaut

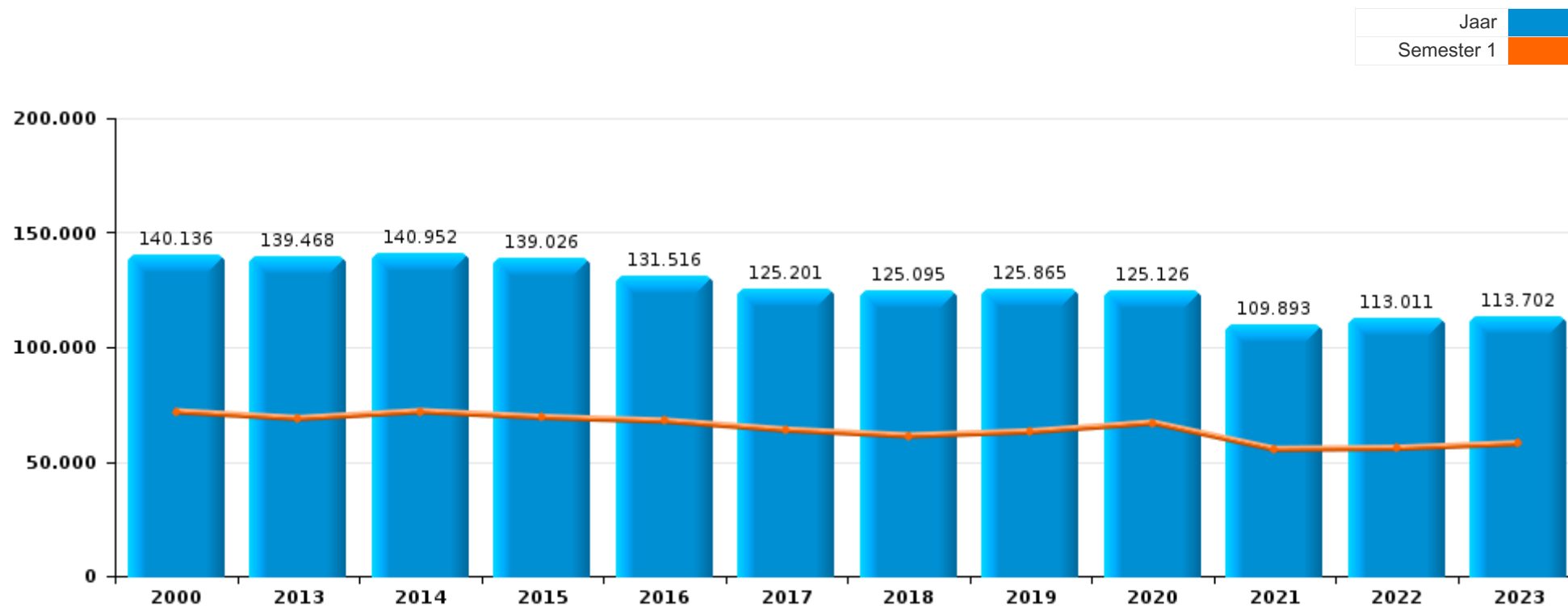
DEEL I : GERECHTELIJKE INBREUKEN

GEREGISTREERDE CRIMINALITEIT OP HET NIVEAU VAN DE PROVINCIE



Hainaut

	2000	2013	2014	2015	2016	2017	2018	2019	2020	2021	2022	2023
Totaal aantal misdrijven	140.136	139.468	140.952	139.026	131.516	125.201	125.095	125.865	125.126	109.893	113.011	113.702





Hainaut

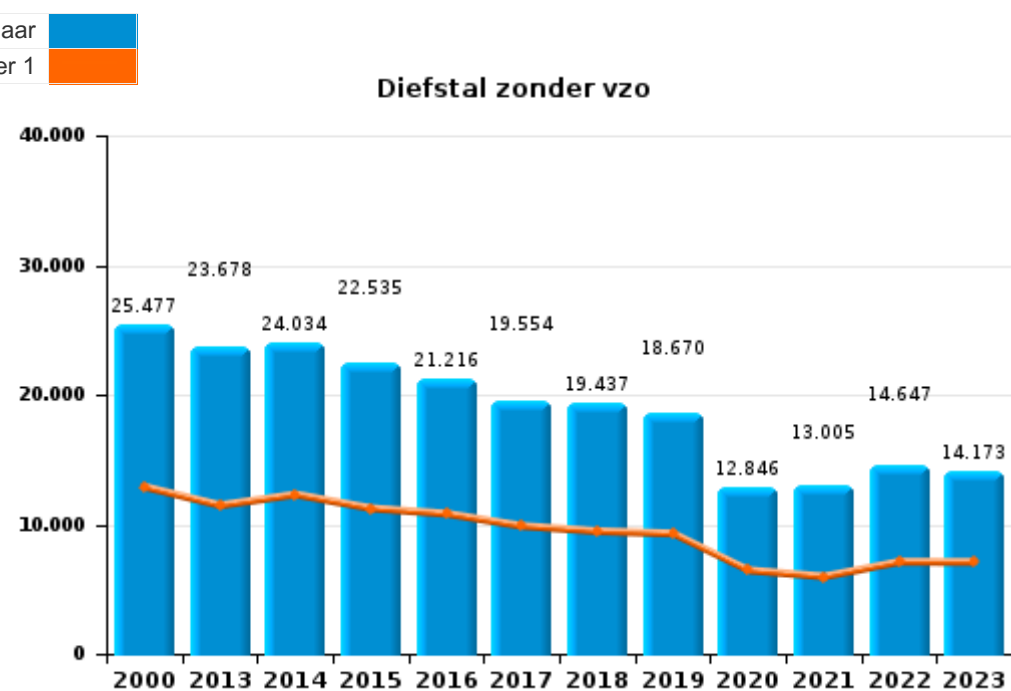
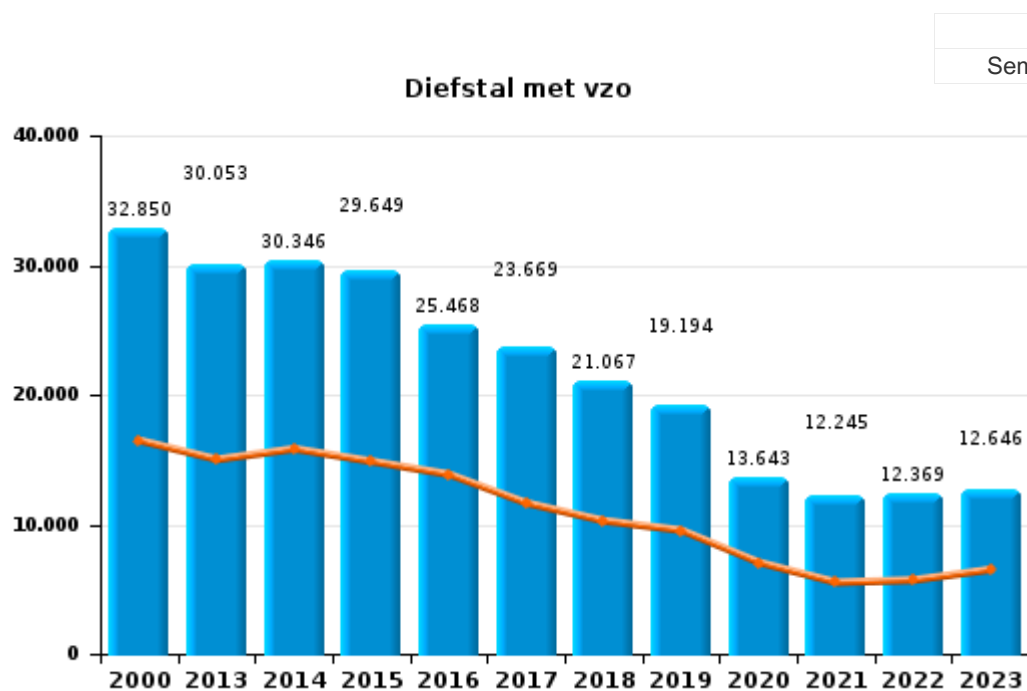
	2000	2013	2014	2015	2016	2017	2018	2019	2020	2021	2022	2023
Diefstal en afpersing	72.215	54.482	55.221	52.920	47.417	43.989	41.176	38.559	26.968	25.774	27.687	27.351
Misdr. tegen de lichamelijke integriteit	10.221	13.507	13.628	13.418	12.998	12.726	13.480	13.177	11.583	12.052	13.232	13.378
Beschadigen van eigendom	14.492	15.273	15.470	14.871	13.720	12.801	12.825	11.922	9.776	9.929	9.972	9.505
Bedrog	6.877	4.946	4.982	4.956	5.110	5.121	6.057	6.327	6.600	7.587	9.323	9.072
Misdr. tegen de openbare veiligheid	6.808	6.301	6.546	6.625	5.921	5.570	5.820	6.053	5.678	5.911	5.887	6.158
Misdr. tegen andere morele waarden en gevoelens	1.957	6.448	6.735	6.519	6.213	5.786	6.083	6.290	6.166	6.250	6.565	7.024
Drugs	6.856	4.500	4.894	4.984	5.204	5.457	5.443	6.276	5.297	4.548	4.941	5.291
Bevolkingsregister	1.415	6.529	6.124	6.411	5.600	5.586	5.186	5.417	4.642	4.389	4.173	4.055
Informaticacriminaliteit		4.317	3.572	3.990	5.141	4.488	4.977	6.023	4.781	5.596	7.350	7.376
Vreemdelingenwetgeving	542	3.535	3.543	3.383	3.548	3.511	3.807	4.437	3.709	4.120	4.118	4.998
Wapens en springstoffen	1.563	2.742	2.964	3.291	3.048	3.170	3.924	4.254	2.789	2.810	2.611	2.624
Jeugdbescherming	472	1.989	2.196	2.293	2.415	2.595	2.802	2.789	2.586	2.853	3.035	3.306
Misdr. tegen de openbare trouw	2.759	2.627	2.554	2.853	2.382	2.211	2.157	2.352	2.071	2.179	2.187	2.000
Volksgesondheid	25	74	78	42	42	54	97	83	20.776	5.050	172	39
Misdr. tegen de familie	2.594	2.375	2.451	2.428	2.101	2.049	1.922	2.080	1.870	1.606	1.790	1.599
Zedenmisdriven	1.535	1.480	1.500	1.584	1.609	1.820	1.810	2.140	2.064	2.270	2.042	1.998
Milieu	2.180	1.494	1.608	1.705	1.880	1.392	1.313	1.418	1.978	1.908	2.200	2.188
Dronkenschap en alcohol	933	1.612	1.558	1.579	1.748	1.682	1.075	908	816	877	1.839	1.991
Misdr. tegen gezag van de overheid	1.192	1.412	1.387	1.287	1.367	1.301	1.304	1.312	1.308	1.236	1.135	1.072
Misdr. tegen het juridisch statuut van het kind	457	907	936	872	799	879	922	865	696	798	660	757
Sociaal strafwetboek	21	669	810	813	847	822	968	931	723	676	653	557
Andere bijzondere wetten	779	126	197	341	730	737	472	778	991	199	159	199
Bescherming personen	328	333	350	394	367	322	364	403	403	372	406	395
Overtreding Strafwetboek	2.600	541	385	196	125	67	48	42	28	27	16	23
Identiteitskaart	817	248	305	353	125	103	82	71	74	58	49	43
Misdr. tegen de persoonlijke vrijheid	108	183	214	162	192	195	197	208	149	191	142	153
Arbeid	145	204	187	231	179	161	175	186	152	159	139	123
Bescherming van de openbare inkomsten	44	95	114	100	201	166	146	84	95	76	133	89
Handelspraktijken	63	173	81	66	114	88	100	97	69	44	31	33
Economische wetgeving	22	68	76	70	67	57	79	89	75	95	110	110
Onwettige uitoefening van het openbaar gezag	37	79	76	70	52	51	51	62	52	59	74	46
Voetbalwet	6	37	55	61	41	32	42	72	39	63	72	42
Private veiligheid	64	31	32	26	53	82	43	32	17	7	17	14
Mensenhandel		36	31	39	46	33	30	30	28	18	27	39
Hormonen en doping	2	28	28	27	49	51	58	38	17	19	6	5
Huisjesmelkerij		24	32	12	15	18	20	16	22	29	26	28
Andere inbreuken Strafwetboek		34	21	18	15	14	15	30	14	13	19	14
Misdr. tegen de veiligheid van de staat	3	3	8	33	34	14	20	11	7	6	2	3
Aanzetten misdaden of wanbedrijven									16	37	9	4
Kieswetgeving	2		3				5	2				
Militair strafrecht en militie	2	3		2	1			1	1			
Exploitatie van bedelarij		3		1						2	2	
Subtotaal	140.136	139.468	140.952	139.026	131.516	125.201	125.095	125.865	125.126	109.893	113.011	113.702
Overtreding lokaal politiereglement	10	3.554	3.614	4.641	10.372	8.936	8.993	11.037	12.008	9.752	11.315	11.188
Subtotaal	10	3.554	3.614	4.641	10.372	8.936	8.993	11.037	12.008	9.752	11.315	11.188
Totaal	140.146	143.022	144.566	143.667	141.888	134.137	134.088	136.902	137.134	119.645	124.326	124.890



I.1. Inbreukcategorie : Diefstal en afpersing (top 5 inbreuken op nationaal niveau 2023)

Hainaut

	2000	2013	2014	2015	2016	2017	2018	2019	2020	2021	2022	2023
Diefstal met vzo	32.850	30.053	30.346	29.649	25.468	23.669	21.067	19.194	13.643	12.245	12.369	12.646
Diefstal zonder vzo	25.477	23.678	24.034	22.535	21.216	19.554	19.437	18.670	12.846	13.005	14.647	14.173
Diefstal niet nader bepaald	13.571	236	230	214	238	262	235	247	126	120	259	112
Afpersing	275	512	609	522	495	504	437	448	353	403	411	420
Andere	42	3	2							1	1	
Totaal	72.215	54.482	55.221	52.920	47.417	43.989	41.176	38.559	26.968	25.774	27.687	27.351





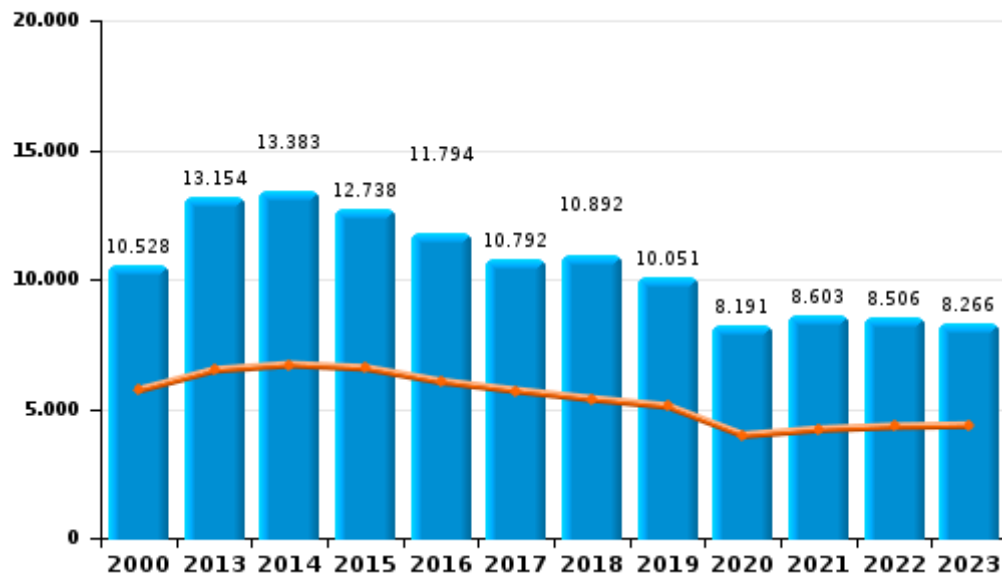
I.2. Inbreukcategorie : Beschadigen van eigendom (top 5 inbreuken op nationaal niveau 2023)

Hainaut

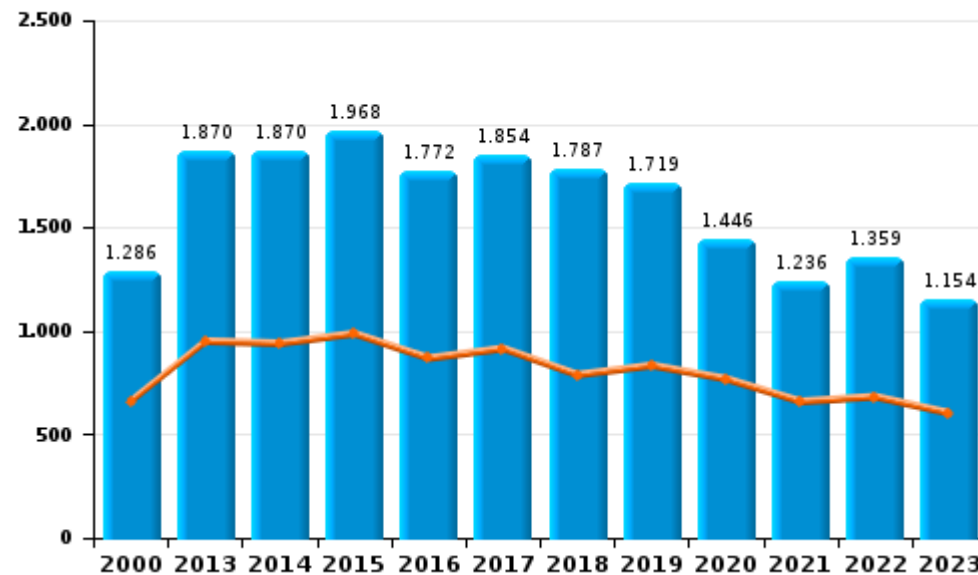
	2000	2013	2014	2015	2016	2017	2018	2019	2020	2021	2022	2023
Vandalisme	10.528	13.154	13.383	12.738	11.794	10.792	10.892	10.051	8.191	8.603	8.506	8.266
Opzettelijke brandstichting	923	1.519	1.505	1.610	1.430	1.530	1.428	1.338	1.118	927	998	860
Vernieling, onbruikbaarmaking, beschadiging	2.673	245	211	160	148	151	145	151	138	88	102	82
Onopzettelijke brandstichting	363	351	365	358	342	324	359	381	328	309	361	294
Opzettelijke vernieling door ontploffing	5	4	6	5	6	4	1	1	1	2	4	3
Binnendringen in havengebied											1	
Totaal	14.492	15.273	15.470	14.871	13.720	12.801	12.825	11.922	9.776	9.929	9.972	9.505

Jaar	■
Semester 1	■

Vandalisme



Brandstichting

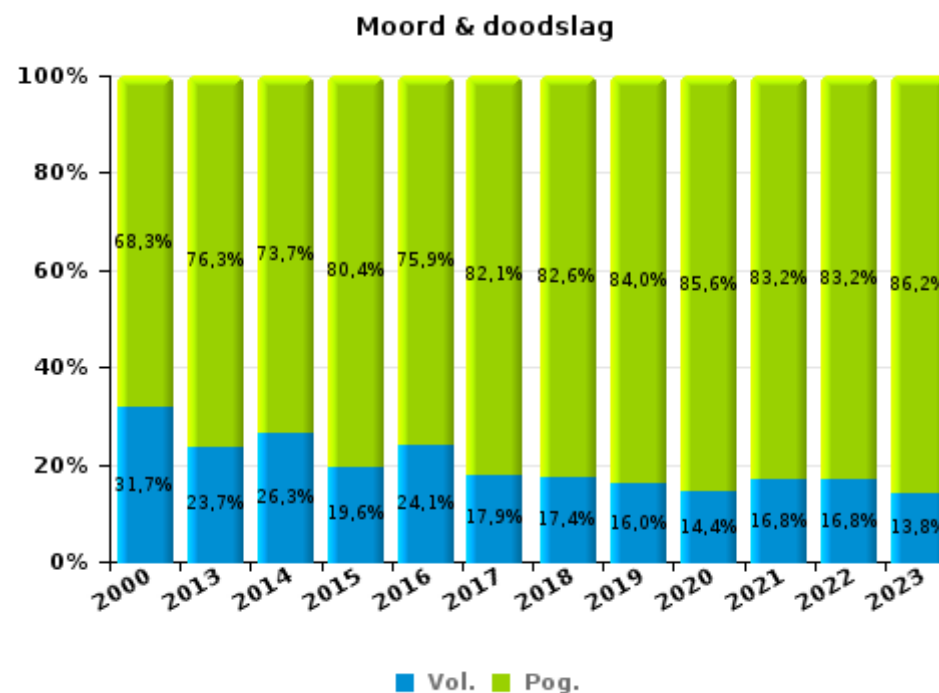
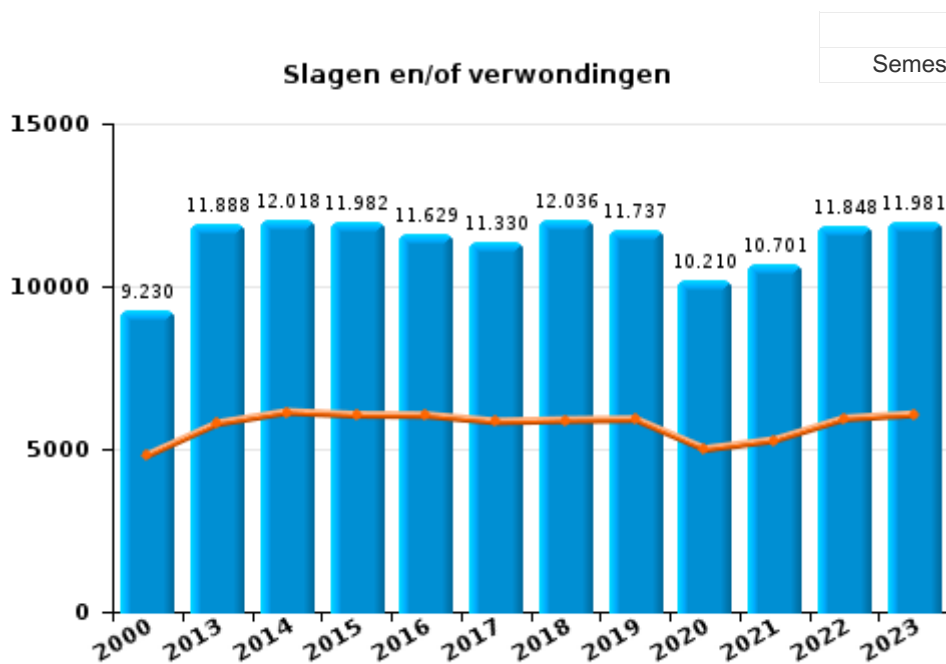




I.3. Inbreukcategorie : Misdrijven tegen de lichamelijke integriteit (top 5 inbreuken op nationaal niveau 2023)

Hainaut

	2000	2013	2014	2015	2016	2017	2018	2019	2020	2021	2022	2023
Slagen en/of verwondingen	9.230	11.888	12.018	11.982	11.629	11.330	12.036	11.737	10.210	10.701	11.848	11.981
Andere	871	1.480	1.439	1.293	1.232	1.240	1.272	1.265	1.199	1.166	1.187	1.202
Moord & doodslag	120	139	171	143	137	156	172	175	174	185	197	195
Totaal	10.221	13.507	13.628	13.418	12.998	12.726	13.480	13.177	11.583	12.052	13.232	13.378

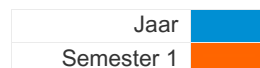




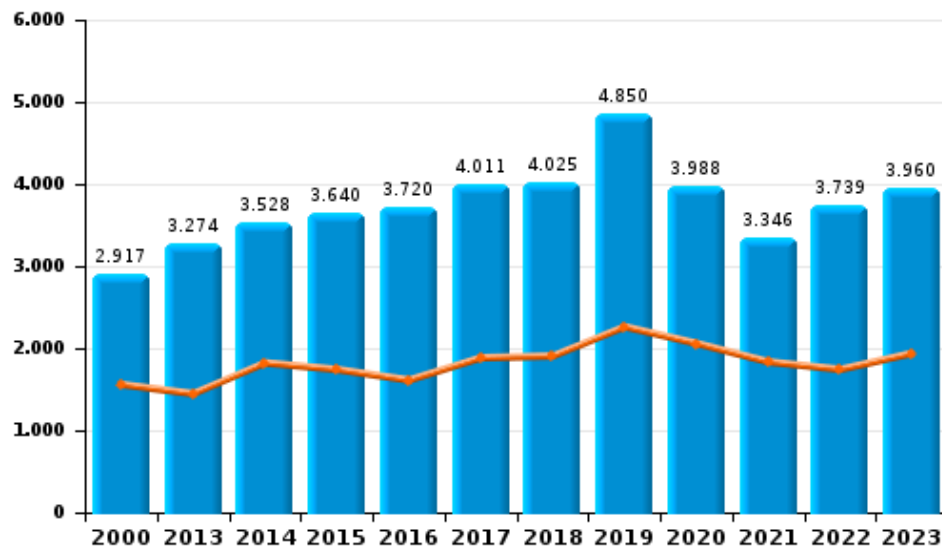
I.4. Inbreukcategorie : Drugs (top 5 inbreuken op nationaal niveau 2023)

Hainaut

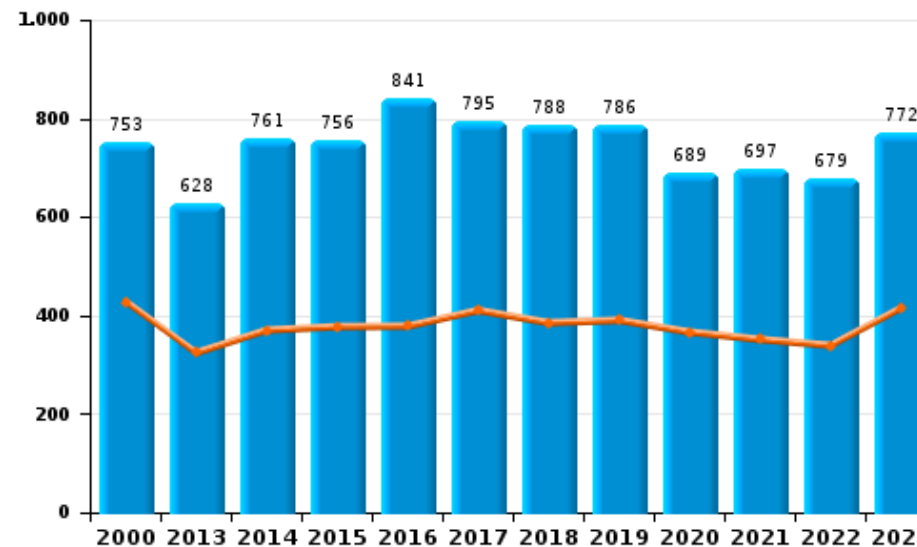
	2000	2013	2014	2015	2016	2017	2018	2019	2020	2021	2022	2023
Bezit	2.917	3.274	3.528	3.640	3.720	4.011	4.025	4.850	3.988	3.346	3.739	3.960
Handel	753	628	761	756	841	795	788	786	689	697	679	772
Gebruik	2.534	87	86	89	86	60	77	63	42	61	40	61
In- en uitvoer	482	223	200	207	183	198	197	229	215	76	98	133
Andere	158	148	145	141	165	158	164	170	169	182	220	240
Fabricatie	12	140	174	151	209	235	192	178	194	186	165	125
Totaal	6.856	4.500	4.894	4.984	5.204	5.457	5.443	6.276	5.297	4.548	4.941	5.291



Bezit



Handel





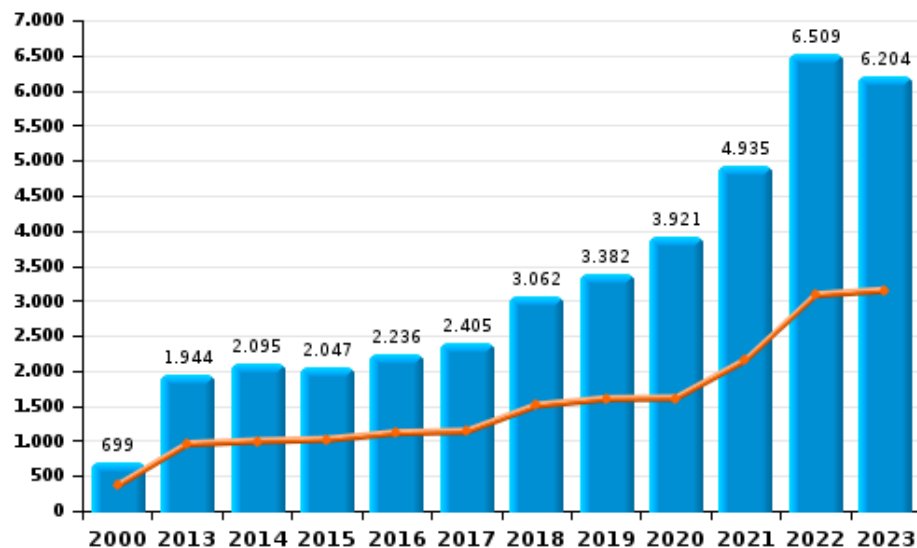
1.5. Inbreukcategorie : Bedrog (top 5 inbreuken op nationaal niveau 2023)

Hainaut

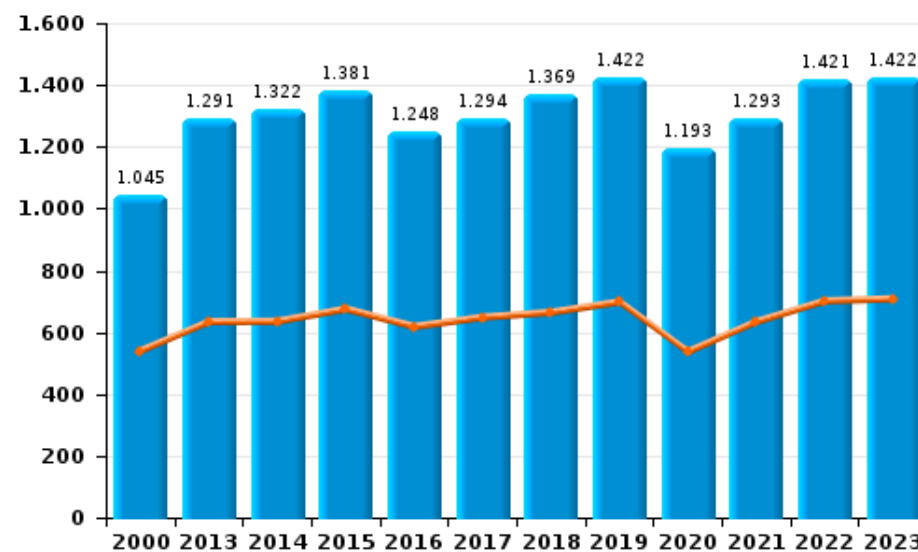
	2000	2013	2014	2015	2016	2017	2018	2019	2020	2021	2022	2023
Oplichting	699	1.944	2.095	2.047	2.236	2.405	3.062	3.382	3.921	4.935	6.509	6.204
Misbruik van vertrouwen en verwante misd.	1.045	1.291	1.322	1.381	1.248	1.294	1.369	1.422	1.193	1.293	1.421	1.422
Verduistering en bedrieglijke vernietiging	3.074	459	462	468	507	465	514	443	414	443	521	568
Heling	899	562	567	541	634	564	600	630	544	445	441	400
Fraudes: Andere	593	212	197	197	167	150	185	180	380	347	311	357
Flessentrekkerij	553	302	173	166	190	143	229	183	94	76	100	101
Misd. ivm insolventie	14	176	166	156	128	100	98	87	54	48	20	20
Totaal	6.877	4.946	4.982	4.956	5.110	5.121	6.057	6.327	6.600	7.587	9.323	9.072

Jaar	Semester 1
Jaar	Semester 1

Oplichting



Misbruik van vertrouwen en verwante misd.



POLITIËLE CRIMINALITEITSSTATISTIEKEN

PLEEGPLAATS: PROVINCIE

Hainaut

DEEL II : CRIMINELE FIGUREN / FENOMENEN



Hainaut

CF Diefstal vervoermiddel

	2000	2013	2014	2015	2016	2017	2018	2019	2020	2021	2022	2023
Autodiefstal	10.877	2.545	2.673	2.768	2.528	2.489	2.124	1.774	1.407	1.149	1.335	1.541
Motodiefstal	284	304	277	227	226	162	141	132	96	97	106	109
Carjacking	586	173	119	142	111	86	78	101	59	48	61	58
Homejacking	47	37	31	12	25	31	24	14	10	14	12	11
Garagediefstal	192	151	117	135	141	154	115	98	47	26	49	40
Bromfietsdiefstal	2.171	522	652	613	565	438	366	290	247	322	301	324
Fietsdiefstal	1.441	1.058	1.214	1.219	1.172	1.090	1.092	1.047	924	971	876	730

CF Inbraak

	2000	2013	2014	2015	2016	2017	2018	2019	2020	2021	2022	2023
Woninginbraak	13.378	13.465	13.443	13.000	10.884	10.466	9.105	8.541	6.169	5.768	5.453	5.292
Inbraak in bedrijf of handelszaak	4.800	2.688	2.872	2.413	2.196	1.829	1.489	1.404	930	838	1.036	869
Inbraak in openbare of overheidsinstelling	1.908	849	915	978	984	803	722	600	474	278	290	280
Ramkraak	51	16	28	25	9	13	16	6	4	3	7	4
Inbraak in gebouw (totaal)	19.850	16.981	17.207	16.367	14.052	13.082	11.311	10.541	7.566	6.879	6.777	6.437



CF Diefstal andere

	2000	2013	2014	2015	2016	2017	2018	2019	2020	2021	2022	2023
Diefstal gewapenderhand	1.902	919	986	826	741	689	525	522	339	350	344	361
Diefstal met geweld zonder wapen	3.227	2.568	2.616	2.489	2.305	2.167	2.023	2.037	1.430	1.338	1.530	1.494
Diefstal uit of aan voertuig	14.664	11.497	11.830	11.726	10.088	9.421	9.086	8.366	5.875	5.071	4.979	5.757
Sacjacking uit auto		9	17	7	5	4	3	3	1	2	2	
Diefstal van wapens en explosieven	521	435	433	381	346	332	284	232	159	143	159	155
Steaming		1	2	6	6	6	3					1
Handtasroof	510	338	360	164	179	129	111	93	56	62	59	61
Grijpdiefstal	828	886	948	865	842	848	861	875	536	473	560	550
Zakkenrollerij	2.332	1.719	1.733	1.518	1.615	1.343	1.299	1.542	790	886	1.086	1.177
Winkeldiefstal	1.431	2.205	2.369	2.296	2.486	2.355	2.548	2.377	1.715	1.780	2.159	1.981
Diefstal met list	2.131	1.066	938	971	774	774	688	735	364	387	409	395
Metaaldiefstal	119	767	615	545	382	394	458	364	196	314	445	289
Werfdiefstal	794	665	670	528	496	458	465	375	347	289	436	306
Home-invasie		4	7	14	21	20	29	20	16	8	20	19
Dierendiefstal	152	192	212	186	165	159	140	108	100	102	108	100
Ladingdiefstal	2	194	259	386	439	416	492	416	385	166	256	436

ICT-criminaliteit

	2000	2013	2014	2015	2016	2017	2018	2019	2020	2021	2022	2023
Betaalkaartfraude	276	3.130	2.433	2.694	3.542	2.962	3.018	3.714	2.223	2.766	3.059	2.958
Phishing		16	45	26	26	21	46	87	141	208	274	518
Ransomware					3	19	10	3	6	9	19	15
Shouldersurfing		276	113	99	287	240	236	411	94	86	60	53
Skimming		43	49	22	53	28	14	26	12	10	12	27



CF Andere

	2000	2013	2014	2015	2016	2017	2018	2019	2020	2021	2022	2023
Geweld tegen beroepen van algemeen belang	77	217	248	200	250	236	235	226	198	235	254	260
Groepsverkrachting	29	47	36	30	30	47	37	25	28	45	47	26
Graffiti	42	510	516	566	421	274	275	225	204	213	187	190
Beschadiging van auto	1.808	7.402	7.257	6.875	6.449	6.017	6.155	5.752	4.352	4.524	4.521	4.318
Steekpartij	57	107	112	107	92	97	100	99	88	105	124	92

FE Intrafamiliaal geweld (IFG)

	2000	2013	2014	2015	2016	2017	2018	2019	2020	2021	2022	2023
IFG: fysiek, binnen het koppel	874	3.367	3.351	3.481	3.370	3.241	3.546	3.494	3.290	3.366	3.608	3.680
IFG: fysiek, tegen afstammelingen	155	516	509	552	539	518	606	638	570	643	659	694
IFG: fysiek, tegen andere leden	1.798	732	746	691	748	749	771	779	745	717	731	743
IFG: seksueel, binnen het koppel		17	22	14	15	14	22	31	30	32	25	22
IFG: seksueel, tegen afstammelingen	116	131	105	114	140	119	131	133	135	152	61	12
IFG: seksueel, tegen andere leden	6	18	19	12	18	12	16	27	15	15	10	12
IFG: psychisch, binnen het koppel	2.339	3.306	3.425	3.272	3.033	2.996	3.033	3.125	2.836	2.823	2.859	2.729
IFG: psychisch, tegen afstammelingen	6	48	48	70	171	134	149	190	154	188	206	183
IFG: psychisch, tegen andere leden	12	161	156	179	204	184	194	207	181	169	190	226
IFG: economisch, binnen het koppel	30	355	355	324	263	271	266	267	283	254	276	248
IFG: economisch, tegen afstammelingen	71	25	22	25	33	37	40	33	28	28	28	31
IFG: economisch, tegen andere leden	945	584	649	651	390	459	459	479	315	243	300	304

FE Hormonen en doping

	2000	2013	2014	2015	2016	2017	2018	2019	2020	2021	2022	2023
Humane doping	21	31	39	37	55	61	68	44	24	20	15	11
Illegale vetmesting	2	5	4	3	4	5		6	5	5	2	6



FE Drugs

	2000	2013	2014	2015	2016	2017	2018	2019	2020	2021	2022	2023
Verkoop van cocaïne	2	140	141	155	219	186	224	188	192	249	229	259
Import-export van cocaïne	3	14	7	6	5	7	13	11	11	14	10	19
Productie van synthetische drugs		3	5	2	1			2	1		2	
Import-export van synthetische drugs	1	11	6	5	1	7	3	2	1	6	9	7
Verkoop van synthetische drugs	8	24	30	45	68	54	53	54	24	21	56	40
Productie van cannabis (teelt)	2	88	105	85	107	124	107	89	112	101	83	59
Import-export van cannabis in grote hoef.		2	1	5	1	2	3	5	3	1	1	1
Verkoop van cannabis in grote hoeveelheid		3	7	4	9	5	10	4	3	13	16	9
Import-export van heroïne	5	5	9	3	4	3	10	8	9	6	6	9
Verkoop-handel van heroïne	4	123	120	87	103	77	87	56	66	132	94	100

FE Wapenzwandel

	2000	2013	2014	2015	2016	2017	2018	2019	2020	2021	2022	2023
Handel en productie van vuurwapen	10	30	29	39	48	53	41	35	30	22	20	24
Handel en productie van niet-vuurwapen	1	5	6	6	13	17	7	10	5	3	2	6

FE Mensenhandel

	2000	2013	2014	2015	2016	2017	2018	2019	2020	2021	2022	2023
Mensenhandel - economische uitbuiting	1	23	18	21	36	25	18	11	15	11	7	12
Mensenhandel - seksuele uitbuiting	52	46	46	65	58	33	35	55	38	45	60	73



FE Geweld in de publieke ruimte

	2000	2013	2014	2015	2016	2017	2018	2019	2020	2021	2022	2023
Fysiek geweld (openbaar vervoer)	227	212	207	194	186	158	209	199	150	154	157	187
Fysiek geweld (openbare weg)	3.603	4.720	5.064	4.739	4.674	4.690	4.800	4.621	3.766	4.038	4.722	4.516
Fysiek geweld (andere openbare plaats)	183	173	196	173	175	130	181	144	129	145	146	155
Fysiek geweld (publiek toegankelijke plaats)	1.395	1.233	1.171	1.169	1.110	1.068	1.087	1.125	694	766	1.001	1.078
Seksueel geweld (openbaar vervoer)	24	24	29	27	28	28	40	39	34	48	30	58
Seksueel geweld (openbare weg)	225	245	282	285	240	261	266	233	212	216	250	232
Seksueel geweld (andere openbare plaats)	44	43	37	35	37	40	28	30	34	28	36	34
Seksueel geweld (publiek toegankelijke plaats)	94	98	102	122	118	118	124	245	98	130	148	153
Psychisch geweld (openbaar vervoer)	139	196	201	189	170	174	150	191	136	155	142	189
Psychisch geweld (openbare weg)	2.962	3.685	4.018	3.688	3.622	3.587	3.472	3.430	3.489	3.243	3.526	3.533
Psychisch geweld (andere openbare plaats)	203	300	313	320	290	240	288	280	238	238	258	241
Psychisch geweld (publiek toegankelijke plaats)	1.218	1.039	1.186	1.246	1.111	1.011	1.042	1.172	824	833	966	1.062
Diefstal gewapenderhand (openbaar vervoer)	61	17	24	14	13	27	13	11	4	7	8	5
Diefstal gewapenderhand (openbare weg)	734	331	306	301	244	244	175	206	114	144	145	156
Diefstal gewapenderhand (andere openbare plaats)	23	26	24	18	17	18	14	8	7	7	4	4
Diefstal gewapenderhand (publiek toegank. plaats)	766	316	385	298	308	250	187	186	109	110	90	98
Diefstal geweld zonder wapen (openbaar vervoer)	158	79	107	117	84	108	70	80	55	75	54	72
Diefstal geweld zonder wapen (openbare weg)	1.967	1.545	1.544	1.481	1.334	1.201	1.142	1.121	714	637	746	756
Diefstal geweld zonder wapen (and. openb. plaats)	82	70	54	69	51	41	47	44	34	31	35	24
Diefstal geweld zonder wapen (pub. toegank. pl.)	562	359	381	354	357	318	296	283	194	188	212	197

FE Andere

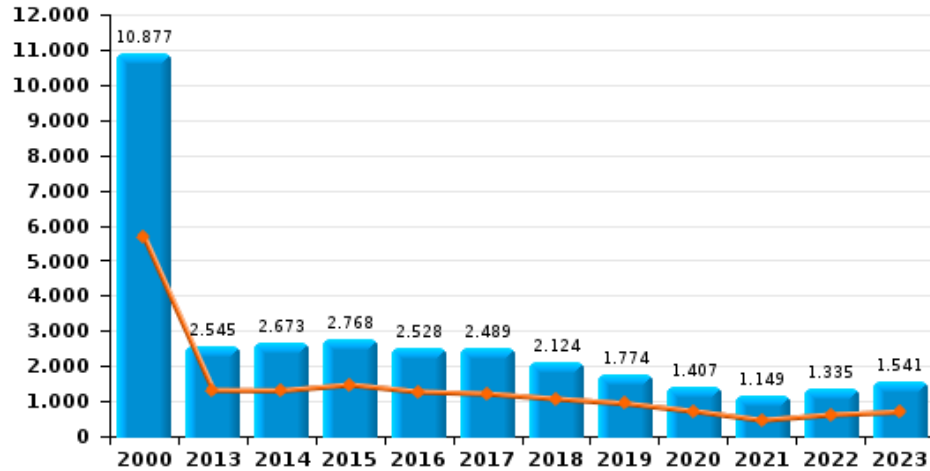
	2000	2013	2014	2015	2016	2017	2018	2019	2020	2021	2022	2023
Nepagenten	29	124	92	95	64	71	74	45	26	17	17	29
Terrorisme, extremisme en radicalisme		15	21	41	53	34	32	14	24	11	18	18
Cyberbelaging	229	940	1.283	1.295	1.223	1.074	1.164	1.339	1.270	1.441	1.447	1.451
Identiteitsfraude	472	965	1.136	1.300	1.163	1.042	1.106	1.222	1.213	1.172	1.261	1.249



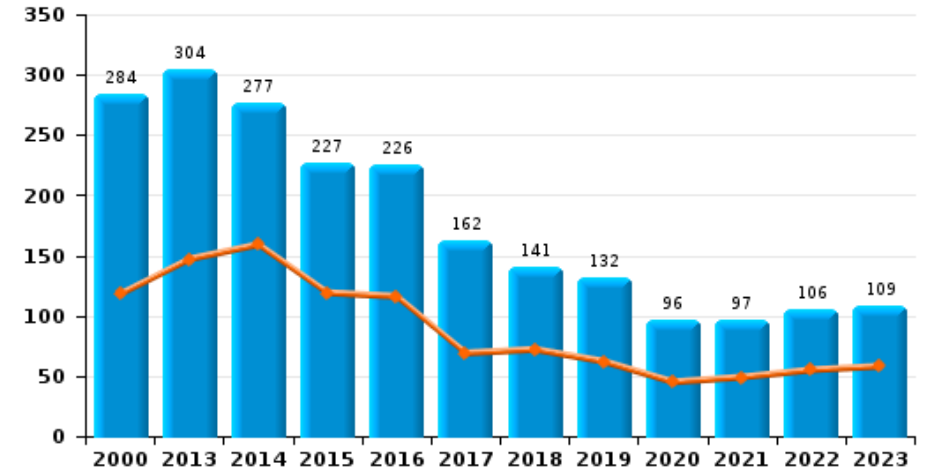
Hainaut

Jaar ■
Semester 1 ■

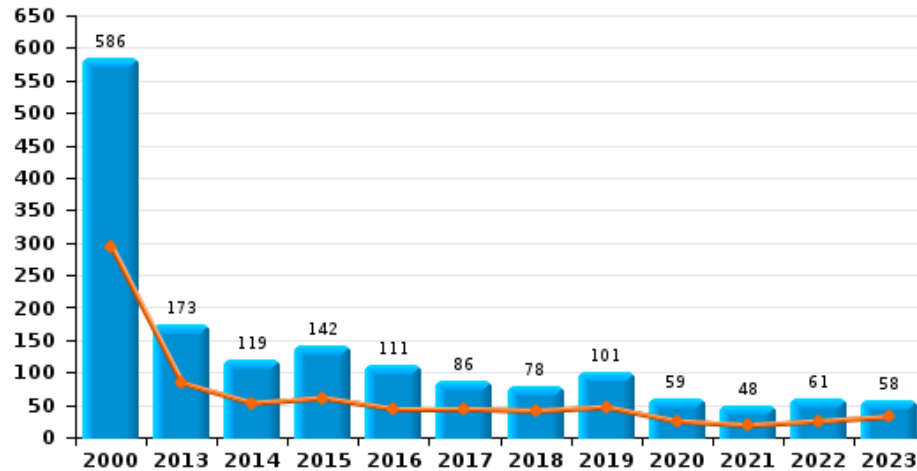
Autodiefstal



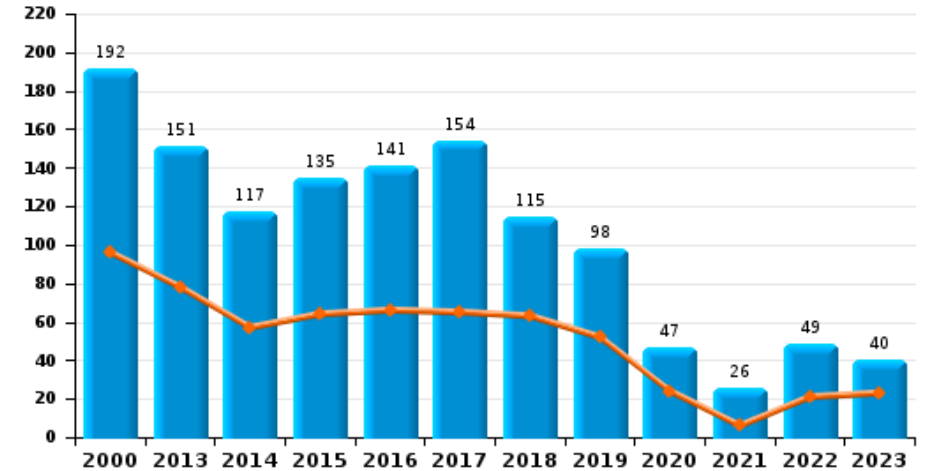
Motodiefstal



Carjacking



Garagediefstal

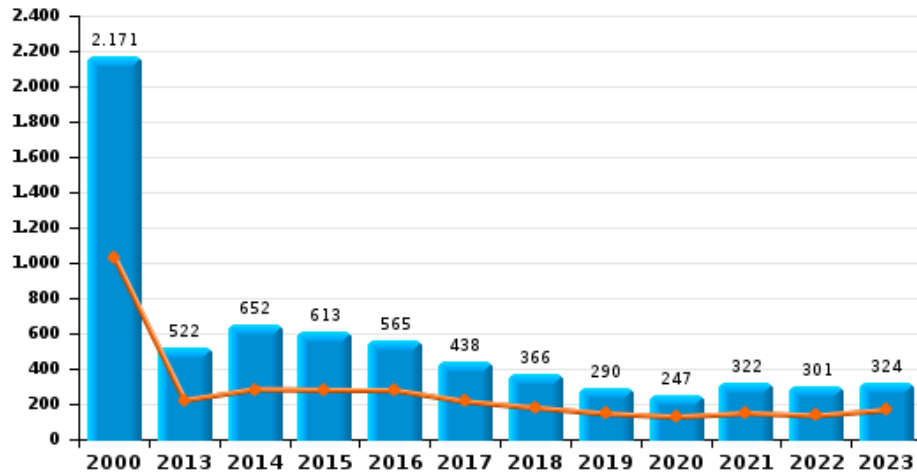




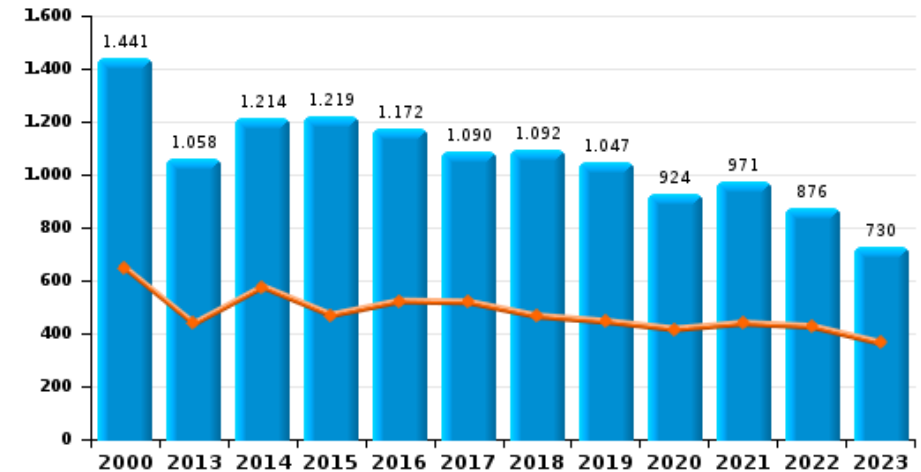
Hainaut

Jaar ■
Semester 1 ■

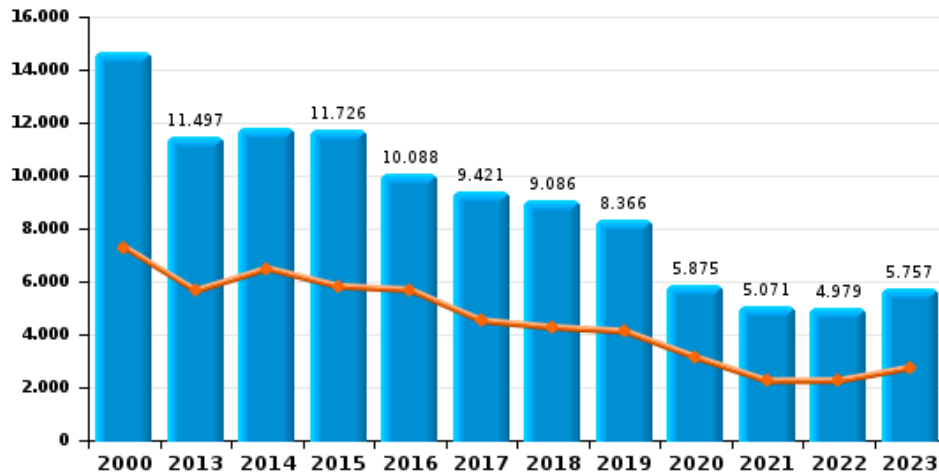
Bromfietsdiefstal



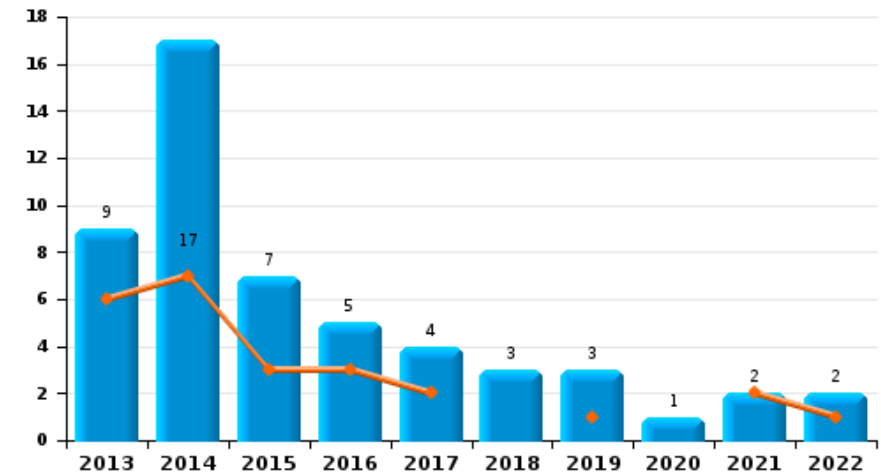
Fietsdiefstal



Diefstal uit of aan voertuig





Sacjacking uit auto

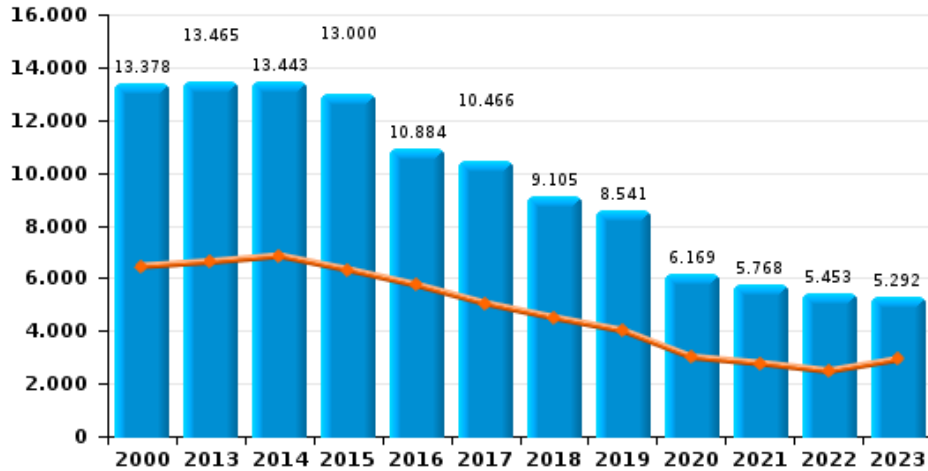




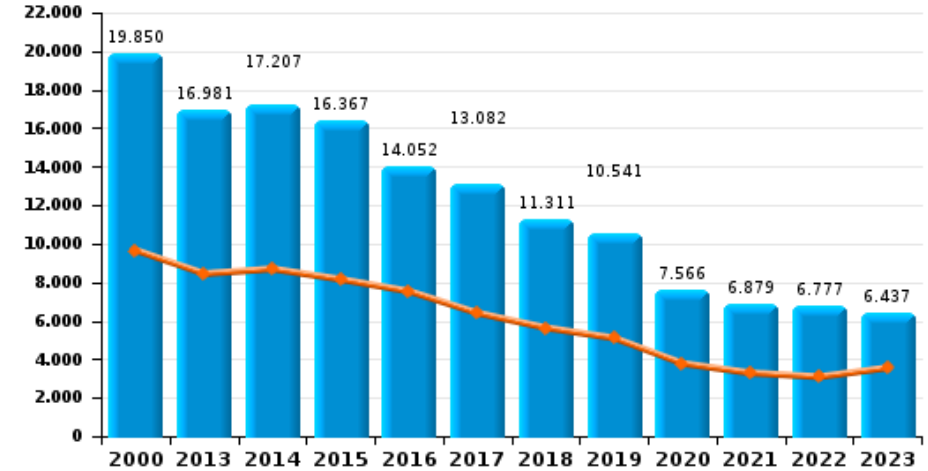
Hainaut

Jaar 
Semester 1 

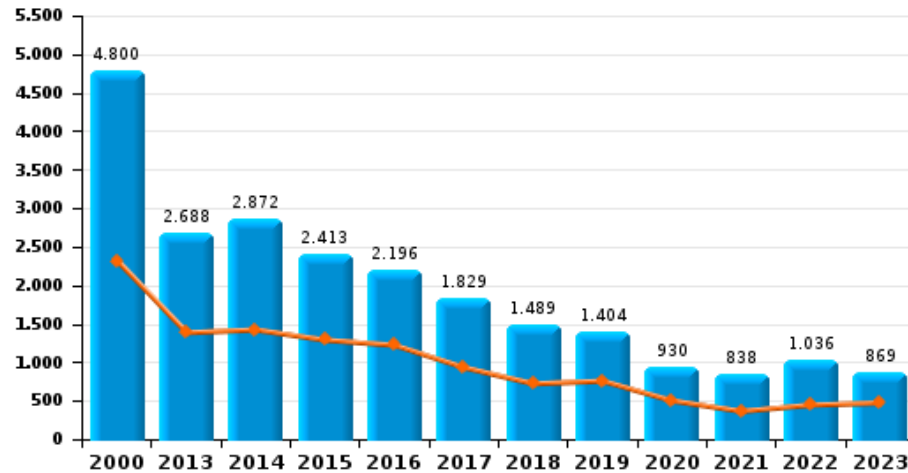
Woninginbraak



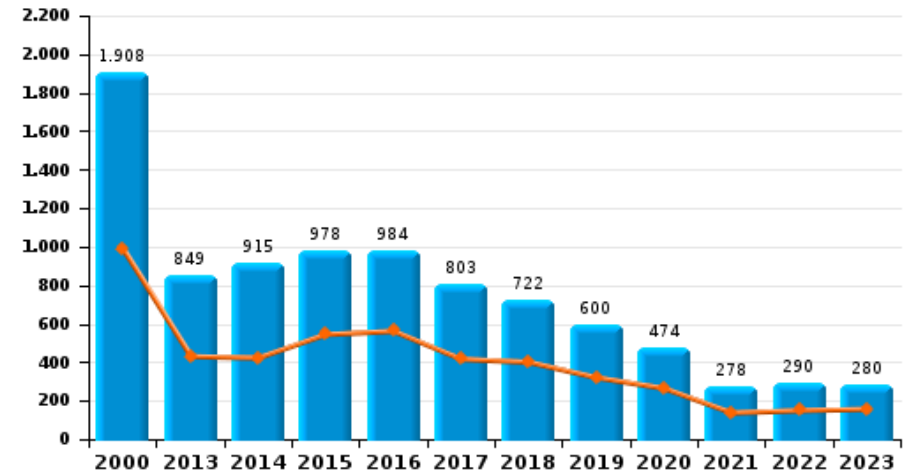
Inbraak in gebouw (totaal)



Inbraak in bedrijf of handelszaak





Inbraak in openbare of overheidsinstelling

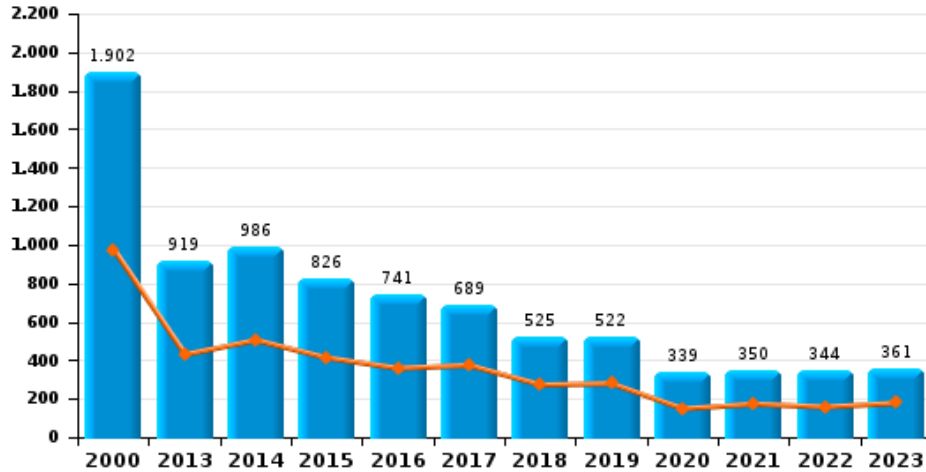




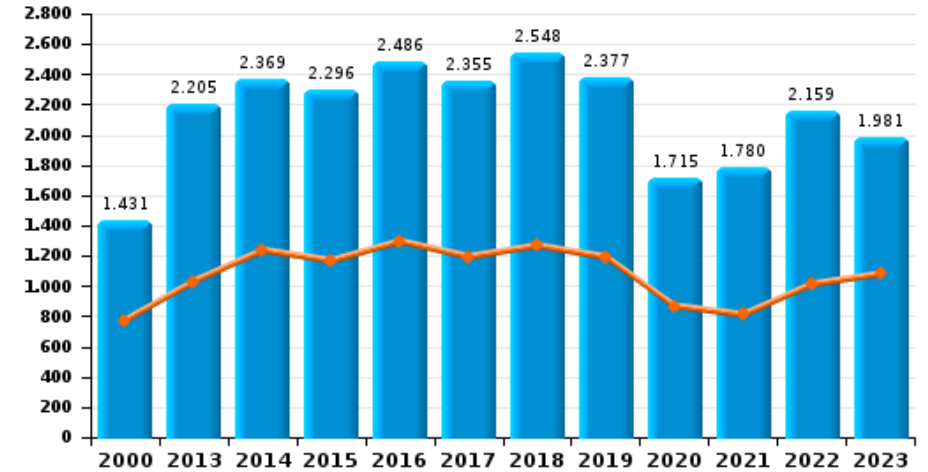
Hainaut

Jaar 
Semester 1 

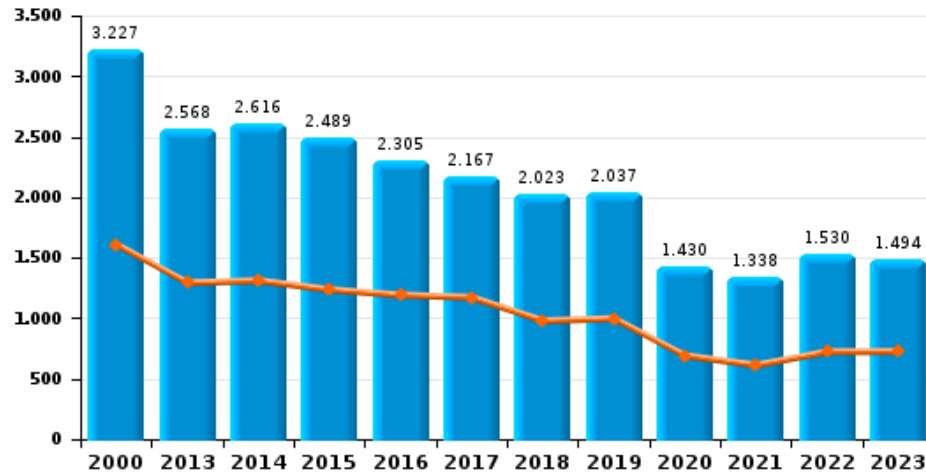
Diefstal gewapenderhand



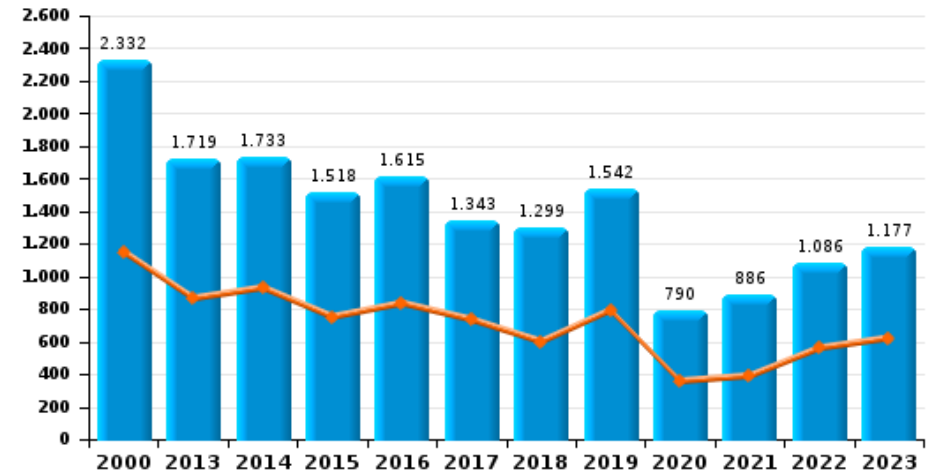
Winkeldiefstal



Diefstal met geweld zonder wapen



Zakkenrollerij

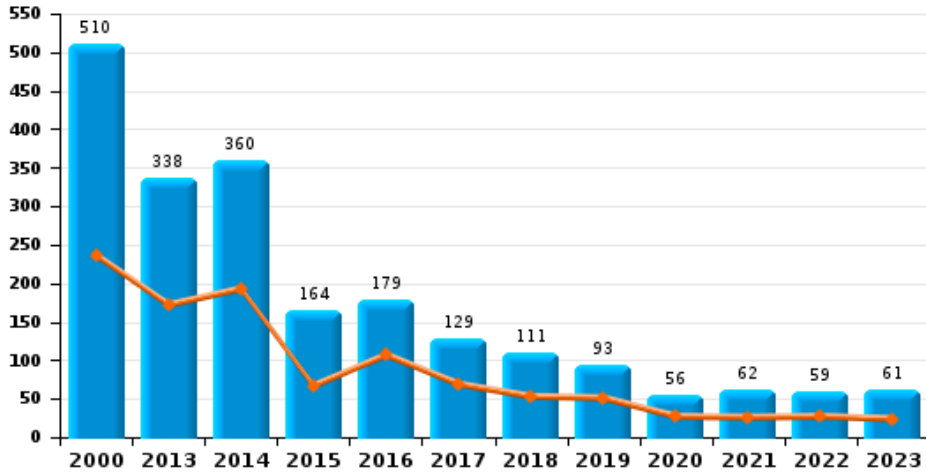




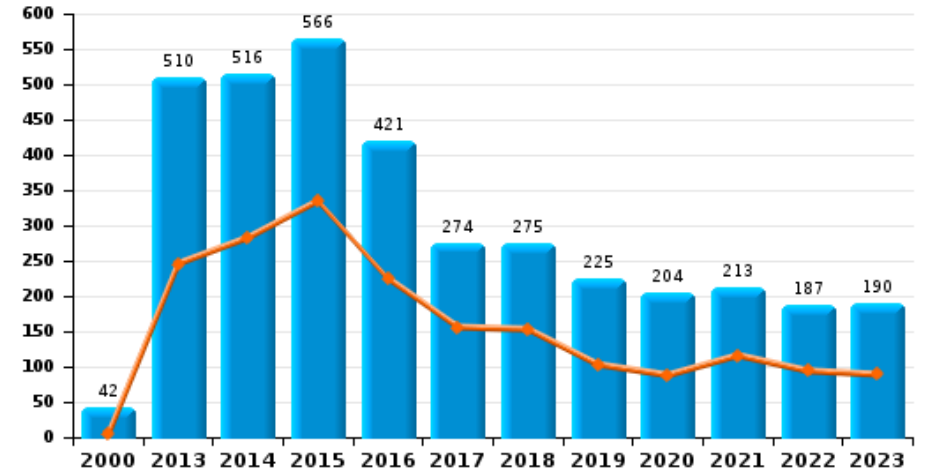
Hainaut

Jaar
Semester 1

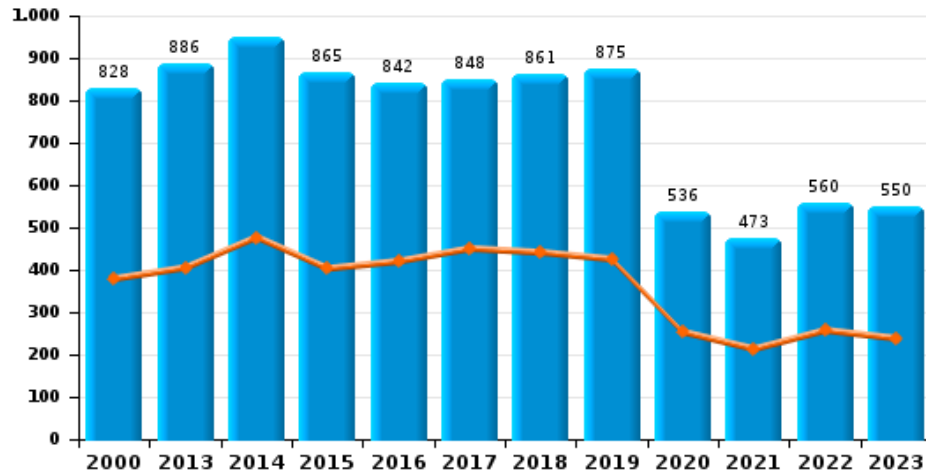
Handtasroof



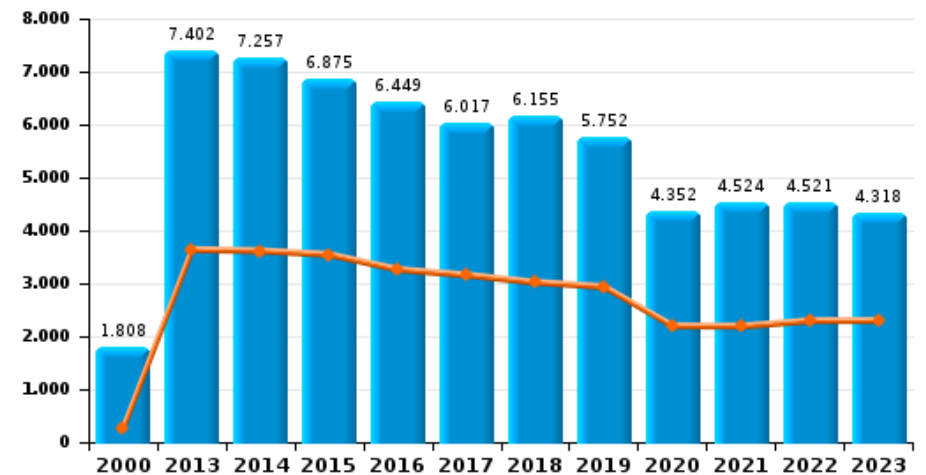
Graffiti



Grijpdiefstal



Beschadiging van auto





Hainaut

CF Diefstal vervoermiddel

		2000	2013	2014	2015	2016	2017	2018	2019	2020	2021	2022	2023
Autodiefstal	Sem 1	5.660	1.322	1.312	1.477	1.278	1.220	1.077	945	727	471	625	701
	Sem 2	5.217	1.223	1.361	1.291	1.250	1.269	1.047	829	680	678	710	840
Totaal		10.877	2.545	2.673	2.768	2.528	2.489	2.124	1.774	1.407	1.149	1.335	1.541
Motodiefstal	Sem 1	118	147	159	119	116	69	72	62	45	49	55	58
	Sem 2	166	157	118	108	110	93	69	70	51	48	51	51
Totaal		284	304	277	227	226	162	141	132	96	97	106	109
Carjacking	Sem 1	295	84	53	61	44	44	41	47	25	19	25	32
	Sem 2	291	89	66	81	67	42	37	54	34	29	36	26
Totaal		586	173	119	142	111	86	78	101	59	48	61	58
Homejacking	Sem 1	28	21	18	7	18	16	12	8	5	2	4	5
	Sem 2	19	16	13	5	7	15	12	6	5	12	8	6
Totaal		47	37	31	12	25	31	24	14	10	14	12	11
Garagediefstal	Sem 1	96	78	57	64	66	65	63	52	24	6	21	23
	Sem 2	96	73	60	71	75	89	52	46	23	20	28	17
Totaal		192	151	117	135	141	154	115	98	47	26	49	40
Bromfietsdiefstal	Sem 1	1.034	223	285	281	279	216	180	147	129	149	136	168
	Sem 2	1.137	299	367	332	286	222	186	143	118	173	165	156
Totaal		2.171	522	652	613	565	438	366	290	247	322	301	324
Fietsdiefstal	Sem 1	646	437	576	469	522	518	465	445	416	438	426	364
	Sem 2	795	621	638	750	650	572	627	602	508	533	450	366
Totaal		1.441	1.058	1.214	1.219	1.172	1.090	1.092	1.047	924	971	876	730



CF Inbraak

		2000	2013	2014	2015	2016	2017	2018	2019	2020	2021	2022	2023
Woninginbraak	Sem 1	6.457	6.626	6.846	6.318	5.738	5.040	4.499	4.009	3.004	2.772	2.478	2.917
	Sem 2	6.921	6.839	6.597	6.682	5.146	5.426	4.606	4.532	3.165	2.996	2.975	2.375
Totaal		13.378	13.465	13.443	13.000	10.884	10.466	9.105	8.541	6.169	5.768	5.453	5.292
Inbraak in bedrijf of handelszaak	Sem 1	2.323	1.391	1.428	1.295	1.228	939	728	763	507	370	452	478
	Sem 2	2.477	1.297	1.444	1.118	968	890	761	641	423	468	584	391
Totaal		4.800	2.688	2.872	2.413	2.196	1.829	1.489	1.404	930	838	1.036	869
Inbraak in openbare of overheidsinstelling	Sem 1	990	433	425	547	564	419	403	323	267	140	152	159
	Sem 2	918	416	490	431	420	384	319	277	207	138	138	121
Totaal		1.908	849	915	978	984	803	722	600	474	278	290	280
Ramkraak	Sem 1	29	7	9	12	3	6	13	2	2	2	2	3
	Sem 2	22	9	19	13	6	7	3	4	2	1	5	1
Totaal		51	16	28	25	9	13	16	6	4	3	7	4
Inbraak in gebouw (totaal)	Sem 1	9.652	8.440	8.686	8.141	7.524	6.392	5.627	5.093	3.774	3.281	3.081	3.551
	Sem 2	10.198	8.541	8.521	8.226	6.528	6.690	5.684	5.448	3.792	3.598	3.696	2.886
Totaal		19.850	16.981	17.207	16.367	14.052	13.082	11.311	10.541	7.566	6.879	6.777	6.437



CF Diefstal andere

		2000	2013	2014	2015	2016	2017	2018	2019	2020	2021	2022	2023
Diefstal gewapenderhand	Sem 1	975	432	507	415	361	376	275	281	151	175	160	180
	Sem 2	927	487	479	411	380	313	250	241	188	175	184	181
Totaal		1.902	919	986	826	741	689	525	522	339	350	344	361
Diefstal met geweld zonder wapen	Sem 1	1.608	1.292	1.309	1.235	1.190	1.171	978	996	690	611	722	724
	Sem 2	1.619	1.276	1.307	1.254	1.115	996	1.045	1.041	740	727	808	770
Totaal		3.227	2.568	2.616	2.489	2.305	2.167	2.023	2.037	1.430	1.338	1.530	1.494
Diefstal uit of aan voertuig	Sem 1	7.288	5.645	6.484	5.808	5.675	4.512	4.257	4.114	3.127	2.238	2.246	2.734
	Sem 2	7.376	5.852	5.346	5.918	4.413	4.909	4.829	4.252	2.748	2.833	2.733	3.023
Totaal		14.664	11.497	11.830	11.726	10.088	9.421	9.086	8.366	5.875	5.071	4.979	5.757
Sacjacking uit auto	Sem 1		6	7	3	3	2		1		2	1	
	Sem 2		3	10	4	2	2	3	2	1		1	
Totaal			9	17	7	5	4	3	3	1	2	2	
Diefstal van wapens en explosieven	Sem 1	244	213	206	194	168	166	135	110	95	70	75	85
	Sem 2	277	222	227	187	178	166	149	122	64	73	84	70
Totaal		521	435	433	381	346	332	284	232	159	143	159	155
Steaming	Sem 1			1		3	5	1					
	Sem 2		1	1	6	3	1	2					1
Totaal			1	2	6	6	6	3					1
Handtasroof	Sem 1	236	172	193	67	107	69	53	51	27	26	27	24
	Sem 2	274	166	167	97	72	60	58	42	29	36	32	37
Totaal		510	338	360	164	179	129	111	93	56	62	59	61
Grijpdiefstal	Sem 1	379	405	477	403	420	450	441	425	253	213	257	238
	Sem 2	449	481	471	462	422	398	420	450	283	260	303	312
Totaal		828	886	948	865	842	848	861	875	536	473	560	550



CF Diefstal andere

		2000	2013	2014	2015	2016	2017	2018	2019	2020	2021	2022	2023
Zakkenrollerij	Sem 1	1.150	866	931	752	836	735	600	794	358	390	561	622
	Sem 2	1.182	853	802	766	779	608	699	748	432	496	525	555
	Totaal	2.332	1.719	1.733	1.518	1.615	1.343	1.299	1.542	790	886	1.086	1.177
Winkeldiefstal	Sem 1	775	1.032	1.237	1.168	1.296	1.194	1.267	1.192	868	811	1.013	1.080
	Sem 2	656	1.173	1.132	1.128	1.190	1.161	1.281	1.185	847	969	1.146	901
	Totaal	1.431	2.205	2.369	2.296	2.486	2.355	2.548	2.377	1.715	1.780	2.159	1.981
Diefstal met list	Sem 1	1.082	528	536	574	389	422	320	372	191	173	213	201
	Sem 2	1.049	538	402	397	385	352	368	363	173	214	196	194
	Totaal	2.131	1.066	938	971	774	774	688	735	364	387	409	395
Metaaldiefstal	Sem 1	55	459	342	323	170	199	228	222	119	149	226	159
	Sem 2	64	308	273	222	212	195	230	142	77	165	219	130
	Totaal	119	767	615	545	382	394	458	364	196	314	445	289
Werfdiefstal	Sem 1	400	355	362	297	260	243	234	218	199	141	212	184
	Sem 2	394	310	308	231	236	215	231	157	148	148	224	122
	Totaal	794	665	670	528	496	458	465	375	347	289	436	306
Home-invasie	Sem 1		3	2	6	10	8	12	9	6	4	5	12
	Sem 2		1	5	8	11	12	17	11	10	4	15	7
	Totaal		4	7	14	21	20	29	20	16	8	20	19
Dierendiefstal	Sem 1	71	110	112	86	81	80	63	53	47	50	58	58
	Sem 2	81	82	100	100	84	79	77	55	53	52	50	42
	Totaal	152	192	212	186	165	159	140	108	100	102	108	100
Ladingdiefstal	Sem 1		115	138	209	193	213	304	236	245	91	76	217
	Sem 2	2	79	121	177	246	203	188	180	140	75	180	219
	Totaal	2	194	259	386	439	416	492	416	385	166	256	436



ICT-criminaliteit

		2000	2013	2014	2015	2016	2017	2018	2019	2020	2021	2022	2023
Betaalkaartfraude	Sem 1	139	1.450	1.349	1.150	1.720	1.695	1.312	1.854	1.047	1.130	1.565	1.525
	Sem 2	137	1.680	1.084	1.544	1.822	1.267	1.706	1.860	1.176	1.636	1.494	1.433
Totaal		276	3.130	2.433	2.694	3.542	2.962	3.018	3.714	2.223	2.766	3.059	2.958
Phishing	Sem 1		7	19	14	14	4	26	38	53	115	143	234
	Sem 2		9	26	12	12	17	20	49	88	93	131	284
Totaal			16	45	26	26	21	46	87	141	208	274	518
Ransomware	Sem 1						9	7		2	3	8	4
	Sem 2					3	10	3	3	4	6	11	11
Totaal						3	19	10	3	6	9	19	15
Shouldersurfing	Sem 1		100	66	50	124	123	102	163	66	46	30	39
	Sem 2		176	47	49	163	117	134	248	28	40	30	14
Totaal			276	113	99	287	240	236	411	94	86	60	53
Skimming	Sem 1		14	43	6	32	23	6	12	9	4	6	18
	Sem 2		29	6	16	21	5	8	14	3	6	6	9
Totaal			43	49	22	53	28	14	26	12	10	12	27



CF Andere

		2000	2013	2014	2015	2016	2017	2018	2019	2020	2021	2022	2023
Geweld tegen beroepen van algemeen belang	Sem 1	43	111	137	110	133	140	123	115	106	126	114	131
	Sem 2	34	106	111	90	117	96	112	111	92	109	140	129
Totaal		77	217	248	200	250	236	235	226	198	235	254	260
Groepsverkrachting	Sem 1	15	27	22	13	16	23	16	11	17	22	20	13
	Sem 2	14	20	14	17	14	24	21	14	11	23	27	13
Totaal		29	47	36	30	30	47	37	25	28	45	47	26
Graffiti	Sem 1	4	246	283	335	225	156	153	103	88	116	94	89
	Sem 2	38	264	233	231	196	118	122	122	116	97	93	101
Totaal		42	510	516	566	421	274	275	225	204	213	187	190
Beschadiging van auto	Sem 1	276	3.638	3.614	3.543	3.261	3.156	3.019	2.936	2.196	2.190	2.294	2.297
	Sem 2	1.532	3.764	3.643	3.332	3.188	2.861	3.136	2.816	2.156	2.334	2.227	2.021
Totaal		1.808	7.402	7.257	6.875	6.449	6.017	6.155	5.752	4.352	4.524	4.521	4.318
Steekpartij	Sem 1	32	68	55	52	58	42	48	46	44	46	62	50
	Sem 2	25	39	57	55	34	55	52	53	44	59	62	42
Totaal		57	107	112	107	92	97	100	99	88	105	124	92



FE Intrafamiliaal geweld (IFG)

		2000	2013	2014	2015	2016	2017	2018	2019	2020	2021	2022	2023
IFG: fysiek, binnen het koppel	Sem 1	423	1.601	1.677	1.718	1.709	1.645	1.692	1.687	1.625	1.648	1.751	1.809
	Sem 2	451	1.766	1.674	1.763	1.661	1.596	1.854	1.807	1.665	1.718	1.857	1.871
Totaal		874	3.367	3.351	3.481	3.370	3.241	3.546	3.494	3.290	3.366	3.608	3.680
IFG: fysiek, tegen afstammelingen	Sem 1	64	257	255	268	290	276	321	327	275	315	322	332
	Sem 2	91	259	254	284	249	242	285	311	295	328	337	362
Totaal		155	516	509	552	539	518	606	638	570	643	659	694
IFG: fysiek, tegen andere leden	Sem 1	962	367	389	345	390	368	378	404	384	346	367	384
	Sem 2	836	365	357	346	358	381	393	375	361	371	364	359
Totaal		1.798	732	746	691	748	749	771	779	745	717	731	743
IFG: seksueel, binnen het koppel	Sem 1		10	11	5	7	4	10	11	13	15	14	8
	Sem 2		7	11	9	8	10	12	20	17	17	11	14
Totaal			17	22	14	15	14	22	31	30	32	25	22
IFG: seksueel, tegen afstammelingen	Sem 1	58	76	64	59	71	55	64	71	69	77	56	7
	Sem 2	58	55	41	55	69	64	67	62	66	75	5	5
Totaal		116	131	105	114	140	119	131	133	135	152	61	12
IFG: seksueel, tegen andere leden	Sem 1	2	8	14	5	11	5	9	10	9	9	8	9
	Sem 2	4	10	5	7	7	7	7	17	6	6	2	3
Totaal		6	18	19	12	18	12	16	27	15	15	10	12
IFG: psychisch, binnen het koppel	Sem 1	1.139	1.650	1.768	1.623	1.493	1.427	1.397	1.479	1.367	1.388	1.478	1.330
	Sem 2	1.200	1.656	1.657	1.649	1.540	1.569	1.636	1.646	1.469	1.435	1.381	1.399
Totaal		2.339	3.306	3.425	3.272	3.033	2.996	3.033	3.125	2.836	2.823	2.859	2.729
IFG: psychisch, tegen afstammelingen	Sem 1	2	25	23	19	83	70	57	84	79	92	101	101
	Sem 2	4	23	25	51	88	64	92	106	75	96	105	82
Totaal		6	48	48	70	171	134	149	190	154	188	206	183



FE Intrafamiliaal geweld (IFG)

		2000	2013	2014	2015	2016	2017	2018	2019	2020	2021	2022	2023
IFG: psychisch, tegen andere leden	Sem 1	10	74	76	92	111	93	128	96	75	87	95	116
	Sem 2	2	87	80	87	93	91	66	111	106	82	95	110
Totaal		12	161	156	179	204	184	194	207	181	169	190	226
IFG: economisch, binnen het koppel	Sem 1	15	180	155	161	130	134	134	124	120	112	140	123
	Sem 2	15	175	200	163	133	137	132	143	163	142	136	125
Totaal		30	355	355	324	263	271	266	267	283	254	276	248
IFG: economisch, tegen afstammelingen	Sem 1	33	9	6	11	17	26	25	11	11	15	12	11
	Sem 2	38	16	16	14	16	11	15	22	17	13	16	20
Totaal		71	25	22	25	33	37	40	33	28	28	28	31
IFG: economisch, tegen andere leden	Sem 1	486	305	304	366	212	219	230	240	115	130	148	152
	Sem 2	459	279	345	285	178	240	229	239	200	113	152	152
Totaal		945	584	649	651	390	459	459	479	315	243	300	304



FE Hormonen en doping

		2000	2013	2014	2015	2016	2017	2018	2019	2020	2021	2022	2023
Humane doping	Sem 1	8	16	17	16	36	35	27	24	13	16	9	7
	Sem 2	13	15	22	21	19	26	41	20	11	4	6	4
	Totaal	21	31	39	37	55	61	68	44	24	20	15	11
Illegale vetmesting	Sem 1		5	1	1	1	2		4	2	4	1	1
	Sem 2	2		3	2	3	3		2	3	1	1	5
	Totaal	2	5	4	3	4	5		6	5	5	2	6



FE Drugs

		2000	2013	2014	2015	2016	2017	2018	2019	2020	2021	2022	2023
Verkoop van cocaïne	Sem 1	2	70	69	76	110	88	108	88	91	123	120	145
	Sem 2		70	72	79	109	98	116	100	101	126	109	114
	Totaal	2	140	141	155	219	186	224	188	192	249	229	259
Import-export van cocaïne	Sem 1	2	6	5	1	3	3	10	9	6	8	6	13
	Sem 2	1	8	2	5	2	4	3	2	5	6	4	6
	Totaal	3	14	7	6	5	7	13	11	11	14	10	19
Productie van synthetische drugs	Sem 1		3	1	2	1				1			
	Sem 2			4					2			2	
	Totaal		3	5	2	1			2	1		2	
Import-export van synthetische drugs	Sem 1		5	3	1		4		1		4	1	5
	Sem 2	1	6	3	4	1	3	3	1	1	2	8	2
	Totaal	1	11	6	5	1	7	3	2	1	6	9	7
Verkoop van synthetische drugs	Sem 1		10	12	11	13	20	13	11	16	11	16	14
	Sem 2	8	14	18	34	55	34	40	43	8	10	40	26
	Totaal	8	24	30	45	68	54	53	54	24	21	56	40
Productie van cannabis (teelt)	Sem 1		44	44	42	50	58	37	33	44	44	39	27
	Sem 2	2	44	61	43	57	66	70	56	68	57	44	32
	Totaal	2	88	105	85	107	124	107	89	112	101	83	59
Import-export van cannabis in grote hoev.	Sem 1				2	1		3	3		1		1
	Sem 2		2	1	3		2		2	3		1	
	Totaal		2	1	5	1	2	3	5	3	1	1	1
Verkoop van cannabis in grote hoeveelheid	Sem 1		2	3	3	5	2	6	2	2	8	6	4
	Sem 2		1	4	1	4	3	4	2	1	5	10	5
	Totaal		3	7	4	9	5	10	4	3	13	16	9



FE Drugs

		2000	2013	2014	2015	2016	2017	2018	2019	2020	2021	2022	2023
Import-export van heroïne	Sem 1	4	2	5	1	3		6	5	5	4	3	7
	Sem 2	1	3	4	2	1	3	4	3	4	2	3	2
	Totaal	5	5	9	3	4	3	10	8	9	6	6	9
Verkoop-handel van heroïne	Sem 1		61	73	43	62	34	47	32	29	69	52	61
	Sem 2	4	62	47	44	41	43	40	24	37	63	42	39
	Totaal	4	123	120	87	103	77	87	56	66	132	94	100



FE Wapenzwendel

		2000	2013	2014	2015	2016	2017	2018	2019	2020	2021	2022	2023
Handel en productie van vuurwapen	Sem 1	5	21	16	22	33	27	23	24	15	12	8	7
	Sem 2	5	9	13	17	15	26	18	11	15	10	12	17
Totaal		10	30	29	39	48	53	41	35	30	22	20	24
Handel en productie van niet-vuurwapen	Sem 1			4	4	1	15	5	5	2	3	1	4
	Sem 2	1	5	2	2	12	2	2	5	3		1	2
Totaal		1	5	6	6	13	17	7	10	5	3	2	6



FE Mensenhandel

		2000	2013	2014	2015	2016	2017	2018	2019	2020	2021	2022	2023
Mensenhandel - economische uitbuiting	Sem 1	1	16	7	11	24	10	10	8	5	6	4	8
	Sem 2		7	11	10	12	15	8	3	10	5	3	4
Totaal		1	23	18	21	36	25	18	11	15	11	7	12
Mensenhandel - seksuele uitbuiting	Sem 1	26	16	25	27	29	18	18	27	12	24	27	47
	Sem 2	26	30	21	38	29	15	17	28	26	21	33	26
Totaal		52	46	46	65	58	33	35	55	38	45	60	73



FE Geweld in de publieke ruimte

		2000	2013	2014	2015	2016	2017	2018	2019	2020	2021	2022	2023
Fysiek geweld (openbaar vervoer)	Sem 1	131	126	119	105	106	87	105	108	70	85	74	99
	Sem 2	96	86	88	89	80	71	104	91	80	69	83	88
Totaal		227	212	207	194	186	158	209	199	150	154	157	187
Fysiek geweld (openbare weg)	Sem 1	1.879	2.253	2.545	2.381	2.334	2.419	2.306	2.307	1.846	1.878	2.348	2.262
	Sem 2	1.724	2.467	2.519	2.358	2.340	2.271	2.494	2.314	1.920	2.160	2.374	2.254
Totaal		3.603	4.720	5.064	4.739	4.674	4.690	4.800	4.621	3.766	4.038	4.722	4.516
Fysiek geweld (andere openbare plaats)	Sem 1	95	72	103	83	71	62	80	84	63	73	79	85
	Sem 2	88	101	93	90	104	68	101	60	66	72	67	70
Totaal		183	173	196	173	175	130	181	144	129	145	146	155
Fysiek geweld (publiek toegankelijke plaats)	Sem 1	726	615	565	595	602	557	525	554	371	309	500	544
	Sem 2	669	618	606	574	508	511	562	571	323	457	501	534
Totaal		1.395	1.233	1.171	1.169	1.110	1.068	1.087	1.125	694	766	1.001	1.078
Seksueel geweld (openbaar vervoer)	Sem 1	13	15	19	13	17	18	22	14	19	27	16	36
	Sem 2	11	9	10	14	11	10	18	25	15	21	14	22
Totaal		24	24	29	27	28	28	40	39	34	48	30	58
Seksueel geweld (openbare weg)	Sem 1	128	105	142	158	122	146	137	120	102	114	133	104
	Sem 2	97	140	140	127	118	115	129	113	110	102	117	128
Totaal		225	245	282	285	240	261	266	233	212	216	250	232
Seksueel geweld (andere openbare plaats)	Sem 1	19	8	22	16	18	28	9	11	16	17	12	16
	Sem 2	25	35	15	19	19	12	19	19	18	11	24	18
Totaal		44	43	37	35	37	40	28	30	34	28	36	34
Seksueel geweld (publiek toegankelijke plaats)	Sem 1	42	42	42	65	63	65	57	143	43	60	74	71
	Sem 2	52	56	60	57	55	53	67	102	55	70	74	82
Totaal		94	98	102	122	118	118	124	245	98	130	148	153



FE Geweld in de publieke ruimte

		2000	2013	2014	2015	2016	2017	2018	2019	2020	2021	2022	2023
Psychisch geweld (openbaar vervoer)	Sem 1	79	99	111	108	91	109	67	79	71	90	77	88
	Sem 2	60	97	90	81	79	65	83	112	65	65	65	101
	Totaal	139	196	201	189	170	174	150	191	136	155	142	189
Psychisch geweld (openbare weg)	Sem 1	1.464	1.717	2.085	1.835	1.790	1.832	1.731	1.743	1.669	1.631	1.755	1.791
	Sem 2	1.498	1.968	1.933	1.853	1.832	1.755	1.741	1.687	1.820	1.612	1.771	1.742
	Totaal	2.962	3.685	4.018	3.688	3.622	3.587	3.472	3.430	3.489	3.243	3.526	3.533
Psychisch geweld (andere openbare plaats)	Sem 1	127	159	153	160	127	118	148	135	130	121	130	130
	Sem 2	76	141	160	160	163	122	140	145	108	117	128	111
	Totaal	203	300	313	320	290	240	288	280	238	238	258	241
Psychisch geweld (publiek toegankelijke plaats)	Sem 1	604	536	551	632	559	524	501	606	411	379	454	566
	Sem 2	614	503	635	614	552	487	541	566	413	454	512	496
	Totaal	1.218	1.039	1.186	1.246	1.111	1.011	1.042	1.172	824	833	966	1.062
Diefstal gewapenderhand (openbaar vervoer)	Sem 1	33	7	12	8	7	14	6	5	1	5	4	5
	Sem 2	28	10	12	6	6	13	7	6	3	2	4	
	Totaal	61	17	24	14	13	27	13	11	4	7	8	5
Diefstal gewapenderhand (openbare weg)	Sem 1	365	143	172	142	125	136	86	114	54	82	62	62
	Sem 2	369	188	134	159	119	108	89	92	60	62	83	94
	Totaal	734	331	306	301	244	244	175	206	114	144	145	156
Diefstal gewapenderhand (andere openbare plaats)	Sem 1	11	10	13	10	8	10	4	3	2	5	1	2
	Sem 2	12	16	11	8	9	8	10	5	5	2	3	2
	Totaal	23	26	24	18	17	18	14	8	7	7	4	4
Diefstal gewapenderhand (publiek toegank. plaats)	Sem 1	386	158	185	154	136	140	107	101	53	50	49	57
	Sem 2	380	158	200	144	172	110	80	85	56	60	41	41
	Totaal	766	316	385	298	308	250	187	186	109	110	90	98



FE Geweld in de publieke ruimte

		2000	2013	2014	2015	2016	2017	2018	2019	2020	2021	2022	2023
Diefstal geweld zonder wapen (openbaar vervoer)	Sem 1	87	42	62	65	52	64	44	40	33	43	24	34
	Sem 2	71	37	45	52	32	44	26	40	22	32	30	38
Totaal		158	79	107	117	84	108	70	80	55	75	54	72
Diefstal geweld zonder wapen (openbare weg)	Sem 1	967	771	754	715	684	648	561	554	336	253	352	342
	Sem 2	1.000	774	790	766	650	553	581	567	378	384	394	414
Totaal		1.967	1.545	1.544	1.481	1.334	1.201	1.142	1.121	714	637	746	756
Diefstal geweld zonder wapen (and. openb. plaats)	Sem 1	53	31	26	39	27	26	21	22	15	14	20	14
	Sem 2	29	39	28	30	24	15	26	22	19	17	15	10
Totaal		82	70	54	69	51	41	47	44	34	31	35	24
Diefstal geweld zonder wapen (pub. toegank. pl.)	Sem 1	283	185	186	160	179	169	138	143	96	85	112	106
	Sem 2	279	174	195	194	178	149	158	140	98	103	100	91
Totaal		562	359	381	354	357	318	296	283	194	188	212	197



FE Andere

		2000	2013	2014	2015	2016	2017	2018	2019	2020	2021	2022	2023
Nepagenten	Sem 1	12	72	46	59	38	41	49	20	16	9	10	13
	Sem 2	17	52	46	36	26	30	25	25	10	8	7	16
Totaal		29	124	92	95	64	71	74	45	26	17	17	29
Terrorisme, extremisme en radicalisme	Sem 1		6	3	18	30	21	20	5	7	7	7	6
	Sem 2		9	18	23	23	13	12	9	17	4	11	12
Totaal			15	21	41	53	34	32	14	24	11	18	18
Cyberbelaging	Sem 1	129	437	673	654	618	554	564	619	563	770	736	728
	Sem 2	100	503	610	641	605	520	600	720	707	671	711	723
Totaal		229	940	1.283	1.295	1.223	1.074	1.164	1.339	1.270	1.441	1.447	1.451
Identiteitsfraude	Sem 1	246	467	554	575	614	545	604	621	535	565	613	669
	Sem 2	226	498	582	725	549	497	502	601	678	607	648	580
Totaal		472	965	1.136	1.300	1.163	1.042	1.106	1.222	1.213	1.172	1.261	1.249



Hainaut

2022

CF Diefstal vervoermiddel

	Jan	Feb	Maa	Apr	Mei	Jun	Jul	Aug	Sep	Okt	Nov	Dec	Totaal
Autodiefstal	135	85	103	87	106	109	104	98	117	139	122	130	1.335
Motodiefstal	8	11	6	10	8	12	7	12	10	9	8	5	106
Carjacking	6	7	3	3	3	3	3	9	7	10	4	3	61
Homejacking	1		1		1	1	1	2	2	1		2	12
Garagediefstal	3	3	4	1	3	7	2	4	7	5	5	5	49
Bromfietsdiefstal	21	22	18	23	25	27	29	24	10	38	33	31	301
Fietsdiefstal	57	47	75	80	72	95	114	96	85	63	47	45	876

CF Inbraak

	Jan	Feb	Maa	Apr	Mei	Jun	Jul	Aug	Sep	Okt	Nov	Dec	Totaal
Woninginbraak	434	385	462	376	347	474	450	464	496	459	498	608	5.453
Inbraak in bedrijf of handelszaak	66	77	78	76	76	79	76	116	123	96	94	79	1.036
Inbraak in openbare of overheidsinstelling	20	26	32	29	25	20	20	30	20	30	14	24	290
Ramkraak		1	1				1	1	1	1	1		7
Inbraak in gebouw (totaal)	520	488	572	481	448	572	546	610	638	585	606	711	6.777



CF Diefstal andere

	Jan	Feb	Maa	Apr	Mei	Jun	Jul	Aug	Sep	Okt	Nov	Dec	Totaal
Diefstal gewapenderhand	38	28	23	20	25	26	29	30	45	24	35	21	344
Diefstal met geweld zonder wapen	108	108	130	106	128	142	137	145	138	154	131	103	1.530
Diefstal uit of aan voertuig	393	354	408	345	377	369	426	420	406	529	539	413	4.979
Sacjacking uit auto						1					1		2
Diefstal van wapens en explosieven	15	12	9	12	16	11	13	15	19	14	9	14	159
Handtasroof	6	2	3	2	5	9	9	5	4	8	5	1	59
Grijpdiefstal	31	39	44	34	54	55	71	58	34	59	49	32	560
Zakkenrollerij	73	74	82	80	81	171	103	75	89	91	80	87	1.086
Winkeldiefstal	176	178	190	171	149	149	168	179	171	205	242	181	2.159
Diefstal met list	28	31	45	40	33	36	30	37	36	37	34	22	409
Metaaldiefstal	25	26	53	44	35	43	39	34	42	46	38	20	445
Werfdiefstal	38	25	38	41	41	29	27	48	39	39	53	18	436
Home-invasie	2	1	1		1		1	3	3	2	3	3	20
Dierendiefstal	5	9	12	10	12	10	5	12	10	12	5	6	108
Ladingdiefstal	11	17	2	5	13	28	29	17	22	36	44	32	256

ICT-criminaliteit

	Jan	Feb	Maa	Apr	Mei	Jun	Jul	Aug	Sep	Okt	Nov	Dec	Totaal
Betaalkaartfraude	290	195	262	265	284	269	285	275	232	243	230	229	3.059
Phishing	25	32	24	22	23	17	14	23	26	27	21	20	274
Ransomware	4	2		1		1	1	2	5			3	19
Shouldersurfing	3	3	15		2	7	5	2	8	4	2	9	60
Skimming	1		1	3		1	1	2			3		12



CF Andere

	Jan	Feb	Maa	Apr	Mei	Jun	Jul	Aug	Sep	Okt	Nov	Dec	Totaal
Geweld tegen beroepen van algemeen belang	23	21	18	20	18	14	23	29	24	22	19	23	254
Groepsverkrachting	4	4	3	7	1	1	3	3	3	11	3	4	47
Graffiti	17	14	18	12	16	17	8	9	19	12	28	17	187
Beschadiging van auto	434	351	375	357	423	354	359	337	369	397	401	364	4.521
Steekpartij	5	8	13	8	10	18	14	13	13	9	8	5	124

FE Intrafamiliaal geweld (IFG)

	Jan	Feb	Maa	Apr	Mei	Jun	Jul	Aug	Sep	Okt	Nov	Dec	Totaal
IFG: fysiek, binnen het koppel	279	271	282	278	329	312	335	314	322	286	293	307	3.608
IFG: fysiek, tegen afstammelingen	46	43	55	57	61	60	47	74	67	49	51	49	659
IFG: fysiek, tegen andere leden	50	57	77	48	70	65	70	68	68	45	54	59	731
IFG: seksueel, binnen het koppel	2	5	3	1	1	2	1	1	2	2	1	4	25
IFG: seksueel, tegen afstammelingen	7	12	17	4	12	4	1	2		1		1	61
IFG: seksueel, tegen andere leden		1	2	2	2	1		2					10
IFG: psychisch, binnen het koppel	271	235	251	244	265	212	204	216	240	227	244	250	2.859
IFG: psychisch, tegen afstammelingen	15	15	14	20	21	16	17	18	21	18	16	15	206
IFG: psychisch, tegen andere leden	13	15	12	15	18	22	18	17	15	11	19	15	190
IFG: economisch, binnen het koppel	15	26	25	22	25	27	20	29	20	26	19	22	276
IFG: economisch, tegen afstammelingen	2	2	2	1	3	2	4	2	2	3	4	1	28
IFG: economisch, tegen andere leden	30	23	18	23	28	26	25	20	30	23	26	28	300

FE Hormonen en doping

	Jan	Feb	Apr	Mei	Jun	Jul	Aug	Sep	Dec	Totaal
Humane doping	1	1	3	4		2	2		2	15
Illegale vetmesting					1			1		2



FE Drugs

	Jan	Feb	Maa	Apr	Mei	Jun	Jul	Aug	Sep	Okt	Nov	Dec	Totaal
Verkoop van cocaïne	34	12	15	18	21	20	17	11	21	20	24	16	229
Import-export van cocaïne	1	1	2	1		1	1		2	1			10
Productie van synthetische drugs								1	1				2
Import-export van synthetische drugs					1		2	1	1	1		3	9
Verkoop van synthetische drugs	4	1	1	6	4		26	3	3	4	2	2	56
Productie van cannabis (teelt)	5	7	5	9	3	10	5	9	10	12	5	3	83
Import-export van cannabis in grote hoeve.												1	1
Verkoop van cannabis in grote hoeveelheid	1	2	1	1	1		3		1	2	2	2	16
Import-export van heroïne		1	2						2			1	6
Verkoop-handel van heroïne	17	7	7	7	9	5	4	10	5	9	6	8	94

FE Wapenzwendel

	Jan	Feb	Apr	Mei	Jun	Jul	Sep	Okt	Nov	Dec	Totaal
Handel en productie van vuurwapen	2	1	1	2	2	4	1	1	2	4	20
Handel en productie van niet-vuurwapen	1							1			2

FE Mensenhandel

	Jan	Feb	Maa	Apr	Mei	Jun	Jul	Aug	Sep	Okt	Nov	Dec	Totaal
Mensenhandel - economische uitbuiting			1	2	1				2			1	7
Mensenhandel - seksuele uitbuiting	2	5	8	4	5	3	3	1	9	9	7	4	60



FE Geweld in de publieke ruimte

	Jan	Feb	Maa	Apr	Mei	Jun	Jul	Aug	Sep	Okt	Nov	Dec	Totaal
Fysiek geweld (openbaar vervoer)	12	7	18	14	10	13	4	13	19	19	13	15	157
Fysiek geweld (openbare weg)	285	329	409	382	480	463	482	438	390	439	301	324	4.722
Fysiek geweld (andere openbare plaats)	14	6	13	14	21	11	8	18	7	13	12	9	146
Fysiek geweld (publiek toegankelijke plaats)	45	75	110	79	105	86	72	86	78	83	80	102	1.001
Seksueel geweld (openbaar vervoer)	1	4	2	3	4	2	3	1	2	3		5	30
Seksueel geweld (openbare weg)	18	18	25	23	28	21	21	27	20	18	12	19	250
Seksueel geweld (andere openbare plaats)		1	1	2	3	5	5	8	4	5	1	1	36
Seksueel geweld (publiek toegankelijke plaats)	12	11	13	15	12	11	15	17	6	20	9	7	148
Psychisch geweld (openbaar vervoer)	7	13	15	15	12	15	6	9	10	20	9	11	142
Psychisch geweld (openbare weg)	258	249	298	283	337	330	324	355	307	334	236	215	3.526
Psychisch geweld (andere openbare plaats)	21	22	28	24	17	18	17	20	21	23	26	21	258
Psychisch geweld (publiek toegankelijke plaats)	81	74	82	71	66	80	66	91	64	91	94	106	966
Diefstal gewapenderhand (openbaar vervoer)	2					2	1	1	1		1		8
Diefstal gewapenderhand (openbare weg)	13	9	10	8	11	11	12	14	19	16	14	8	145
Diefstal gewapenderhand (andere openbare plaats)						1			2	1			4
Diefstal gewapenderhand (publiek toegank. plaats)	10	9	7	9	9	5	9	5	8	2	11	6	90
Diefstal geweld zonder wapen (openbaar vervoer)	8	6	2	1	4	3	5	4	3	4	11	3	54
Diefstal geweld zonder wapen (openbare weg)	51	49	63	49	69	71	69	69	69	82	54	51	746
Diefstal geweld zonder wapen (and. openb. plaats)	2	3	3	5	3	4	2	5	3	3	1	1	35
Diefstal geweld zonder wapen (pub. toegank. pl.)	21	23	19	15	13	21	21	18	17	19	15	10	212

FE Andere

	Jan	Feb	Maa	Apr	Mei	Jun	Jul	Aug	Sep	Okt	Nov	Dec	Totaal
Nepaganten	3	2		1	2	2	1		2	2	2		17
Terrorisme, extremisme en radicalisme	2	2		1	2		1	1	2	2	2	3	18
Cyberbelaging	129	120	129	112	120	126	108	114	120	129	128	112	1.447
Identiteitsfraude	101	103	119	86	86	118	86	125	112	115	102	108	1.261



2023

CF Diefstal vervoermiddel

	Jan	Feb	Maa	Apr	Mei	Jun	Jul	Aug	Sep	Okt	Nov	Dec	Totaal
Autodiefstal	131	105	127	93	118	127	124	154	128	160	133	141	1.541
Motodiefstal	4	5	17	7	14	11	6	13	4	8	13	7	109
Carjacking	7	5	5	4	2	9	2	4	5	5	2	8	58
Homejacking		1	1	2	1		2	1		2		1	11
Garagediefstal	3	4	3	3	9	1	4	6	2	1	4		40
Bromfietsdiefstal	26	17	28	34	35	28	37	39	24	19	22	15	324
Fietsdiefstal	50	48	51	53	76	86	76	75	72	74	34	35	730

CF Inbraak

	Jan	Feb	Maa	Apr	Mei	Jun	Jul	Aug	Sep	Okt	Nov	Dec	Totaal
Woninginbraak	544	550	502	450	461	410	377	497	346	412	374	369	5.292
Inbraak in bedrijf of handelszaak	118	56	88	65	86	65	64	80	59	61	62	65	869
Inbraak in openbare of overheidsinstelling	28	26	22	21	38	24	23	27	18	18	19	16	280
Ramkraak			1			2						1	4
Inbraak in gebouw (totaal)	690	631	612	535	585	498	464	603	423	491	455	450	6.437



CF Diefstal andere

	Jan	Feb	Maa	Apr	Mei	Jun	Jul	Aug	Sep	Okt	Nov	Dec	Totaal
Diefstal gewapenderhand	44	25	38	20	27	26	33	35	26	29	25	33	361
Diefstal met geweld zonder wapen	121	102	132	104	129	136	142	130	124	135	109	130	1.494
Diefstal uit of aan voertuig	458	374	477	416	541	468	426	491	433	565	523	585	5.757
Diefstal van wapens en explosieven	22	14	13	9	13	14	11	7	12	6	18	16	155
Steaming								1					1
Handtasroof	8	5		2	6	3	7	5	9	4	4	8	61
Grijpdiefstal	46	32	35	36	35	54	76	45	58	46	46	41	550
Zakkenrollerij	89	75	117	79	83	179	158	86	73	84	61	93	1.177
Winkeldiefstal	206	174	195	187	176	142	155	130	123	180	159	154	1.981
Diefstal met list	33	38	48	28	25	29	27	33	26	36	42	30	395
Metaaldiefstal	26	28	30	22	31	22	24	18	19	25	30	14	289
Werfdiefstal	30	22	36	25	41	30	22	17	19	27	23	14	306
Home-invasie	2	2	3	1	3	1		1		2	1	3	19
Dierendiefstal	7	11	11	8	16	5	6	7	13	6	6	4	100
Ladingdiefstal	47	23	37	12	46	52	18	33	39	32	39	58	436

ICT-criminaliteit

	Jan	Feb	Maa	Apr	Mei	Jun	Jul	Aug	Sep	Okt	Nov	Dec	Totaal
Betaalkaartfraude	252	259	239	237	268	270	248	290	294	257	202	142	2.958
Phishing	47	45	37	34	32	39	54	52	48	50	46	34	518
Ransomware		2	1			1	3	3	1	1	2	1	15
Shouldersurfing	2	7	6	4	8	12	1	3	2	4	3	1	53
Skimming	2		7	3	3	3	1	2	2	2	1	1	27



CF Andere

	Jan	Feb	Maa	Apr	Mei	Jun	Jul	Aug	Sep	Okt	Nov	Dec	Totaal
Geweld tegen beroepen van algemeen belang	20	23	28	16	16	28	17	21	23	22	19	27	260
Groepsverkrachting	1		4	2	2	4	3		3	1	5	1	26
Graffiti	12	26	14	8	15	14	21	14	22	18	9	17	190
Beschadiging van auto	395	342	416	361	423	360	329	381	341	380	309	281	4.318
Steekpartij	10	5	4	10	10	11	5	5	8	10	4	10	92

FE Intrafamiliaal geweld (IFG)

	Jan	Feb	Maa	Apr	Mei	Jun	Jul	Aug	Sep	Okt	Nov	Dec	Totaal
IFG: fysiek, binnen het koppel	302	262	300	305	307	333	347	308	339	280	302	295	3.680
IFG: fysiek, tegen afstammelingen	49	43	58	61	57	64	75	56	73	52	53	53	694
IFG: fysiek, tegen andere leden	60	62	62	61	60	79	69	59	53	61	62	55	743
IFG: seksueel, binnen het koppel	2	2	1		2	1	2	3	3	1	3	2	22
IFG: seksueel, tegen afstammelingen	1	2	3	1				1	1			3	12
IFG: seksueel, tegen andere leden	3	1		4		1		1		1	1		12
IFG: psychisch, binnen het koppel	245	208	220	213	222	222	262	237	251	233	203	213	2.729
IFG: psychisch, tegen afstammelingen	15	14	18	19	15	20	17	10	16	9	18	12	183
IFG: psychisch, tegen andere leden	17	14	19	23	19	24	20	22	15	23	19	11	226
IFG: economisch, binnen het koppel	20	24	24	22	11	22	20	31	14	22	15	23	248
IFG: economisch, tegen afstammelingen	3	1	2	3		2	3	3	5	5	1	3	31
IFG: economisch, tegen andere leden	28	25	31	20	24	24	37	31	27	18	22	17	304

FE Hormonen en doping

	Jan	Feb	Maa	Apr	Mei	Jun	Jul	Aug	Okt	Nov	Dec	Totaal
Humane doping	1	1	2	1	1	1	1	1	1		1	11
Illegale vetmesting					1		3		1	1		6



FE Drugs

	Jan	Feb	Maa	Apr	Mei	Jun	Jul	Aug	Sep	Okt	Nov	Dec	Totaal
Verkoop van cocaïne	28	21	30	25	19	22	28	15	16	25	16	14	259
Import-export van cocaïne	1	2	2	1	3	4	1			2	2	1	19
Import-export van synthetische drugs	1		1		1	2			1		1		7
Verkoop van synthetische drugs	3	3	1	2	1	4	14	3	3	4	1	1	40
Productie van cannabis (teelt)	6	2	4	4	6	5	3	11	5	10	2	1	59
Import-export van cannabis in grote hoeve.		1											1
Verkoop van cannabis in grote hoeveelheid		2	1		1		1	1	1	2			9
Import-export van heroïne			1	3	2	1	1	1					9
Verkoop-handel van heroïne	13	12	7	10	12	7	7	11	5	7	4	5	100

FE Wapenzwendel

	Jan	Feb	Maa	Apr	Mei	Jun	Jul	Aug	Sep	Okt	Nov	Dec	Totaal
Handel en productie van vuurwapen	1	1	2	1	1	1	1	4	10	1	1		24
Handel en productie van niet-vuurwapen				1	1	2				1		1	6

FE Mensenhandel

	Jan	Feb	Maa	Apr	Mei	Jun	Jul	Aug	Sep	Okt	Nov	Dec	Totaal
Mensenhandel - economische uitbuiting		3	3		1	1	2	1			1		12
Mensenhandel - seksuele uitbuiting	10	13	7	8	4	5	4	7	7	4	3	1	73



FE Geweld in de publieke ruimte

	Jan	Feb	Maa	Apr	Mei	Jun	Jul	Aug	Sep	Okt	Nov	Dec	Totaal
Fysiek geweld (openbaar vervoer)	8	17	24	20	14	16	12	8	23	10	19	16	187
Fysiek geweld (openbare weg)	310	319	328	374	410	521	384	415	456	376	283	340	4.516
Fysiek geweld (andere openbare plaats)	8	13	13	12	16	23	10	17	11	14	12	6	155
Fysiek geweld (publiek toegankelijke plaats)	77	78	90	101	88	110	92	81	94	97	80	90	1.078
Seksueel geweld (openbaar vervoer)	6	5	6	4	6	9	3	2	6	4	3	4	58
Seksueel geweld (openbare weg)	12	13	16	18	18	27	11	25	29	27	20	16	232
Seksueel geweld (andere openbare plaats)		3	3	4	3	3	2	2	7	2	3	2	34
Seksueel geweld (publiek toegankelijke plaats)	10	11	13	11	10	16	16	15	18	9	12	12	153
Psychisch geweld (openbaar vervoer)	16	13	14	16	10	19	17	14	27	12	11	20	189
Psychisch geweld (openbare weg)	263	263	266	300	324	375	289	336	344	288	257	228	3.533
Psychisch geweld (andere openbare plaats)	16	17	20	27	25	25	28	18	18	19	16	12	241
Psychisch geweld (publiek toegankelijke plaats)	106	89	96	96	93	86	75	87	86	93	89	66	1.062
Diefstal gewapenderhand (openbaar vervoer)	2	1	1		1								5
Diefstal gewapenderhand (openbare weg)	14	10	6	7	10	15	18	21	16	16	10	13	156
Diefstal gewapenderhand (andere openbare plaats)			1	1						1	1		4
Diefstal gewapenderhand (publiek toegank. plaats)	20	6	17	2	5	7	7	7	4	4	7	12	98
Diefstal geweld zonder wapen (openbaar vervoer)	5	4	6	6	5	8	8	3	4	7	8	8	72
Diefstal geweld zonder wapen (openbare weg)	65	46	62	50	49	70	79	68	78	67	57	65	756
Diefstal geweld zonder wapen (and. openb. plaats)	1	4		2	3	4		2	4	3	1		24
Diefstal geweld zonder wapen (pub. toegank. pl.)	12	12	26	19	19	18	23	17	8	15	13	15	197

FE Andere

	Jan	Feb	Maa	Apr	Mei	Jun	Jul	Aug	Sep	Okt	Nov	Dec	Totaal
Nepaganten	3		3	2	5		1	2	4		6	3	29
Terrorisme, extremisme en radicalisme	2	1			1	2	2		4	1	4	1	18
Cyberbelaging	146	107	115	118	104	138	107	130	136	130	139	81	1.451
Identiteitsfraude	112	119	122	98	103	115	99	125	92	99	89	76	1.249

POLITIËLE CRIMINALITEITSSTATISTIEKEN

PLEEGPLAATS: PROVINCIE

Hainaut

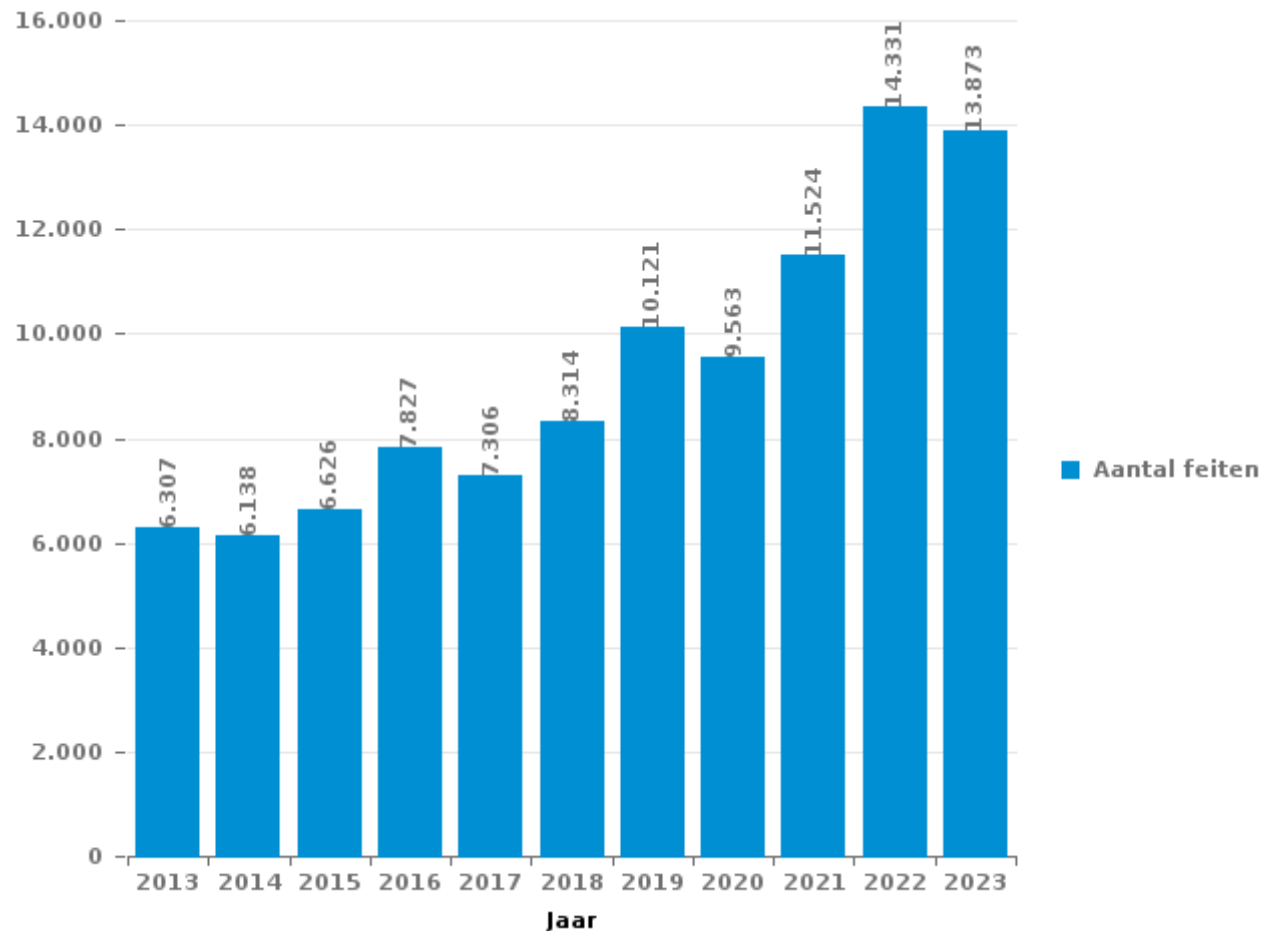
DEEL III : ICT



Hainaut

Totaal aantal misdrijven met een ICT/online element sinds 2013

(deze cijfers kunnen een onderschatting zijn, dit afhankelijk van vattingspraktijken en technische beperkingen)





ICT/online-crime in strikte zin

Inbreuken (exhaustief)

	2013	2014	2015	2016	2017	2018	2019	2020	2021	2022	2023
Informaticacriminaliteit: Hacking:	203	191	207	212	201	263	337	312	405	603	563
Informaticacriminaliteit: Informaticabedrog:	3.980	3.294	3.694	4.846	4.180	4.618	5.623	4.383	5.090	6.610	6.599
Informaticacriminaliteit: Sabotage:	85	32	26	26	48	31	20	25	43	43	31
Informaticacriminaliteit: Valsheid in informatica:	49	55	63	57	59	65	43	61	58	94	183
Misdr. tegen andere morele waarden en gevoelens: Schenden van communicatie door particulier:	16	8	10	3	3	10	10	12	2	8	4
Misdr. tegen gezag van de overheid: Weigering medewerking (informatica en telecom):	1							1	2	2	5
Onwettige uitoefening van het openbaar gezag: Schenden van communicatie door ambtenaar:					1		2		1	2	
Sociaal strafwetboek: Misdr. tegen openbare trouw in sociaal strafrecht: Valsheid in informatica	2	1		3		4	4	3		4	7
Algemeen totaal strikt:	4.336	3.581	4.000	5.147	4.492	4.991	6.039	4.797	5.601	7.366	7.392

Criminele figuren (apart bekijken - niet optellen met iets anders - risico op dubbeltelling!)

	2013	2014	2015	2016	2017	2018	2019	2020	2021	2022	2023
Betaalkaartfraude	3.130	2.433	2.694	3.542	2.962	3.018	3.714	2.223	2.766	3.059	2.958
Phishing	16	45	26	26	21	46	87	141	208	274	518
Ransomware				3	19	10	3	6	9	19	15
Shouldersurfing	276	113	99	287	240	236	411	94	86	60	53
Skimming	43	49	22	53	28	14	26	12	10	12	27



ICT/online-crime in ruime zin

Inbreuken (enkel als feitcode bestaat)

	2013	2014	2015	2016	2017	2018	2019	2020	2021	2022	2023
Bedrog: Oplichting: Internetfraude	927	1.144	1.102	1.194	1.325	1.811	2.267	3.028	4.059	5.423	5.066
Misdr. tegen andere morele waarden en gevoelens: Cyberlokking (lokken van minderjarige via ICT):		1	1	1	2	8	5	11	4	12	2
Misdr. tegen de veiligheid van de staat: Terrorisme: Verspreiden boodschap die aanzet tot terrorisme			5	8		8	3	1			
Wapens en springstoffen: Andere: Verkoop per postorder/ internet van ander wapen	1			3	6	1	2	1	1		1
Wapens en springstoffen: Andere: Verkoop per postorder/ internet van vuurwapen	6	2	8	3	4	2	1		2		2
Zedenmisdrijven: Aanzetting tot ontucht: Reclame via ICT voor ontucht	1	3	3	2	2	1	2	3	3	1	
Zedenmisdrijven: Grooming (contact via ICT met minderjarige < 16 j):			4	8	16	10	13	15	14	9	
Zedenmisdrijven: Kinderpornografie: Toegang kinderporno via technologie				9	17	17	12	17	17	7	
Zedenmisdrijven: Voyeurisme: Verspreiding opname naaktheid of intimiteit			2	22	121	102	129	178	186	73	
Algemeen totaal ruim:	935	1.150	1.125	1.250	1.493	1.960	2.434	3.254	4.286	5.525	5.071

Criminele figuren (apart bekijken - niet optellen met iets anders - risico op dubbeltelling!)

	2013	2014	2015	2016	2017	2018	2019	2020	2021	2022	2023
Cyberbelaging	940	1.283	1.295	1.223	1.074	1.164	1.339	1.270	1.441	1.447	1.451

POLITIËLE CRIMINALITEITSSTATISTIEKEN

PLEEGPLAATS: PROVINCIE

Hainaut

DEEL IV : BESTEMMING PLAATS



Hainaut

Diefstal en afpersing

	2000	2013	2014	2015	2016	2017	2018	2019	2020	2021	2022	2023
Openbare weg	23.117	14.269	14.962	14.467	12.928	12.088	11.874	11.240	8.141	7.504	8.045	8.925
Woning: huis	13.126	12.761	12.870	12.313	10.094	9.924	8.628	8.208	5.817	5.426	5.423	5.244
Winkel	7.108	4.727	4.822	4.416	4.701	4.274	4.208	4.200	2.821	2.887	3.262	2.830
Parking	4.282	2.799	2.698	2.764	2.227	2.150	2.322	2.231	1.542	1.310	1.411	1.638
Woning: appartement	1.903	2.236	1.946	2.145	2.053	1.704	1.596	1.471	1.339	1.388	1.191	1.147
Horeca	2.298	1.537	1.523	1.328	1.270	1.028	876	950	429	429	615	630
Onbekend	2.748	861	956	920	858	1.006	1.008	942	634	826	1.068	637
Woning: garage	1.487	1.069	1.169	1.118	1.154	986	855	709	636	597	580	592
Vervoermiddel: auto	1.545	1.531	1.501	1.491	1.392	1.141	671	517	237	170	148	219
Woning: onbepaald	635	1.075	1.136	1.165	982	1.030	1.149	990	580	612	592	578
Woning: aanhorigheid	788	1.073	1.156	1.027	1.115	916	727	651	576	590	533	396
Onderwijsinstelling	2.159	892	983	981	1.004	680	607	511	359	232	291	299
Bedrijf	1.442	1.068	1.026	864	711	680	645	540	406	453	484	385
Woning: oprit	1.083	982	1.047	974	852	716	640	559	462	359	342	366
Werf	624	644	643	514	471	435	448	358	332	276	416	289
Andere	544	671	588	632	445	464	454	405	257	283	336	328
Recreatie en cultuur	852	527	566	608	536	470	428	391	142	112	254	268
Spoorwegstation / busstation / metrostation	581	403	428	379	390	436	380	409	279	381	397	344
Openbare dienst	629	535	548	518	403	385	363	321	262	216	190	211
Ziekenhuis	866	462	496	494	411	388	459	309	161	146	144	169
Terrein	462	580	501	440	364	319	348	327	211	249	367	248
Sportinfrastructuur	544	371	401	376	351	343	273	262	93	108	202	186
Benzinestation	531	345	298	277	245	199	176	189	107	141	191	185
Bank / financiële instelling	366	420	295	256	218	257	219	277	118	100	147	139
Vervoermiddel: andere	39	400	383	350	302	248	186	156	84	73	72	98
Woning: andere	261	276	227	246	262	202	193	151	101	110	88	101
Vervoermiddel: vrachtwagen	148	345	341	245	221	179	155	125	81	65	58	60
Dienst	286	226	220	233	222	135	174	132	95	78	94	86
Bestuurlijk gebouw	269	137	179	158	180	172	161	146	91	76	91	73
Luchthaven	12	267	227	257	246	131	110	155	36	51	110	106
Vervoermiddel: trein / tram / metrotrein	153	157	162	161	137	123	126	127	84	91	112	154
Dokter / tandarts / apotheker	181	143	142	156	140	135	108	114	94	91	92	112
Begraafplaats	211	126	203	94	90	108	187	87	70	88	70	74
Rusthuis	212	135	180	148	108	111	108	95	65	57	54	49
Stadion	298	146	148	117	99	90	64	59	47	16	21	17
Religieus gebouw	126	87	68	107	69	112	80	55	44	47	35	31
Vervoermiddel: autobus / autocar	68	72	79	79	64	71	62	55	52	59	52	51
Bushalte / tramhalte	30	34	31	31	31	48	23	34	21	41	25	22
Fietsenstandplaats	3	6	3	9	12	49	36	52	33	28	41	25
Ontuchthuis	20	29	30	34	32	30	23	24	10	3	22	18
Militaire installatie	58	34	32	21	16	17	14	16	9	2	17	14
Bankautomaat	80	10	2		4	2	6	4	4	1	1	5
Waterlopen en zeeën	40	14	5	7	7	7	6	5	6	2	3	2
Totaal	72.215	54.482	55.221	52.920	47.417	43.989	41.176	38.559	26.968	25.774	27.687	27.351



Hainaut

Beschadigen van eigendom

	2000	2013	2014	2015	2016	2017	2018	2019	2020	2021	2022	2023
Openbare weg	5.023	6.593	6.602	6.230	5.848	5.528	5.738	5.287	4.079	4.288	4.379	4.042
Woning: hoofdverblijf	3.608	3.601	3.735	3.796	3.362	3.200	3.117	2.948	2.718	2.756	2.741	2.706
Parking	637	888	829	843	859	822	869	823	552	608	605	629
Woning: onbepaald	253	385	397	379	389	372	427	402	317	269	294	307
Woning: oprijt	306	330	360	308	277	249	272	238	207	170	132	154
Terrein	284	326	289	309	223	263	254	218	209	169	186	139
Winkel	440	274	303	262	248	182	197	159	129	131	105	119
Horeca	449	277	289	287	256	205	182	160	120	92	130	101
Onderwijsinstelling	471	269	266	229	198	199	165	116	115	105	122	89
Woning: garage	274	223	208	241	187	166	164	170	117	117	124	103
Vervoermiddel: auto	392	253	264	233	254	162	113	82	92	63	62	56
Woning: tuin	170	196	233	201	200	160	177	155	151	132	115	120
Bedrijf	218	152	170	123	146	124	98	120	93	77	83	73
Onbekend	299	112	97	70	84	99	116	85	100	147	72	79
Openbare dienst	202	108	153	128	125	96	104	90	97	82	79	87
Woning: aanhorigheid	139	130	134	131	125	105	89	87	76	69	79	81
Andere	84	128	108	138	105	110	69	107	80	75	77	83
Recreatie en cultuur	169	105	98	105	101	91	46	60	44	40	45	58
Woning: tweede verblijf	79	69	80	85	69	93	57	73	54	43	68	61
Politiebureau	28	51	82	78	74	60	61	64	71	77	65	67
Bestuurlijk gebouw	87	49	65	49	63	57	69	79	49	55	41	28
Sportinfrastructuur	99	65	69	67	64	59	48	31	34	48	46	34
Vervoermiddel: andere	35	114	85	99	62	45	35	51	37	42	27	26
Werf	103	77	75	52	43	54	49	34	31	35	45	33
Spoorwegstation / busstation / metrostation	170	63	55	44	52	38	42	40	26	22	24	25
Begraafplaats	53	59	59	56	37	25	29	25	28	32	38	31
Ziekenhuis	51	58	59	43	46	42	31	35	17	31	24	30
Dienst	53	60	57	48	44	37	31	31	24	22	27	31
Religieus gebouw	64	50	42	34	27	31	27	26	23	25	20	17
Bank / financiële instelling	44	41	44	35	37	29	40	22	19	34	21	9
Benzinestation	48	35	33	38	18	19	25	25	14	22	18	17
Stadion	49	37	34	31	19	21	18	24	16	9	13	3
Dokter / tandarts / apotheker	23	15	17	21	16	11	15	14	12	19	14	14
Luchthaven		32	25	33	24	10	10	9	9	4	15	20
Rusthuis	21	11	11	13	8	11	16	10	8	4	8	12
Militaire installatie	24	9	13	6	6	8	8	5	3	1	8	4
Bushalte / tramhalte	3	6	13	7	9	6	6	6	2	3	8	4
Waterlopen en zeeën	13	6	4	6	4	7	6	3	1	2	6	5
Ontuchthuis	10	10	4	7	8	4	3	2		5	3	2
Vervoermiddel: trein / tram / metrotrein	17	6	9	6	3		1	5	1	3	1	4
Fietsenstandplaats						1	1	1	1	1	2	2
Totaal	14.492	15.273	15.470	14.871	13.720	12.801	12.825	11.922	9.776	9.929	9.972	9.505



Hainaut

Misdrijven tegen de lichamelijke integriteit

	2000	2013	2014	2015	2016	2017	2018	2019	2020	2021	2022	2023
Woning	3.779	5.803	5.581	5.788	5.545	5.410	5.851	5.605	5.708	5.604	5.888	6.008
Openbare weg	3.679	5.007	5.324	5.004	4.936	4.990	5.157	4.990	4.112	4.450	5.082	4.932
Onderwijsinstelling	364	452	508	482	479	453	481	481	251	310	369	454
Horeca	708	506	447	402	381	336	336	374	178	189	311	295
Parking	97	204	202	219	194	208	209	214	154	176	180	218
Onbekend	401	125	131	120	127	105	129	168	136	269	146	118
Openbare dienst	84	138	128	140	153	149	136	143	146	173	157	179
Winkel	149	156	140	149	146	109	164	154	144	107	123	152
Spoorwegstation / busstation / metrostation	91	113	122	111	111	122	131	124	103	104	109	129
Woning: oprit	124	117	132	134	127	91	108	91	97	83	83	69
Ziekenhuis	69	94	93	95	97	96	105	88	66	71	98	95
Recreatie en cultuur	143	91	103	88	76	83	54	83	30	36	69	93
Terrein	72	118	134	82	80	62	80	65	53	54	71	69
Sportinfrastructuur	70	69	61	62	57	63	63	51	39	47	76	98
Woning: tuin	50	58	64	72	72	65	53	71	69	58	65	51
Andere	18	59	57	74	55	61	58	72	52	59	81	83
Bedrijf	62	67	65	62	48	53	43	50	43	49	38	45
Vervoermiddel: andere	27	47	44	32	29	22	32	46	27	31	28	38
Vervoermiddel: autobus / autocar	47	38	37	33	22	23	34	41	14	18	28	24
Stadion	29	34	34	35	40	35	37	44	19	12	13	13
Vervoermiddel: trein / tram / metrotrein	25	37	43	27	32	22	39	27	20	30	18	24
Benzinestation	19	21	20	25	32	24	32	36	21	30	29	33
Rusthuis	14	14	22	27	29	32	29	26	21	17	39	37
Politiebureau	20	20	29	17	19	17	21	20	15	13	30	26
Luchthaven	2	30	31	28	17	13	13	25	9	9	7	27
Dienst	16	17	19	17	24	11	16	20	11	15	17	12
Bushalte / tramhalte	9	17	15	20	20	7	13	13	11	9	20	19
Ontuchthuis	4	27	13	18	18	16	19	15	5	2	17	12
Bestuurlijk gebouw	24	13	9	14	8	15	16	16	9	9	7	8
Bank / financiële instelling	3	5	8	11	6	8	10	8	5	7	9	4
Dokter / tandarts / apotheker	9	5	4	12	5	9	5	8	6	6	10	4
Religieus gebouw	5	2	3	6	7	11	5	4	6	3	9	4
Waterlopen en zeeën	4	2	4	3	5	3		1	2	1	4	5
Militaire installatie	4	1	1	9	1	2	1	3	1	1	1	
Totaal	10.221	13.507	13.628	13.418	12.998	12.726	13.480	13.177	11.583	12.052	13.232	13.378

POLITIËLE CRIMINALITEITSSTATISTIEKEN

PLEEGPLAATS: PROVINCIE

Hainaut

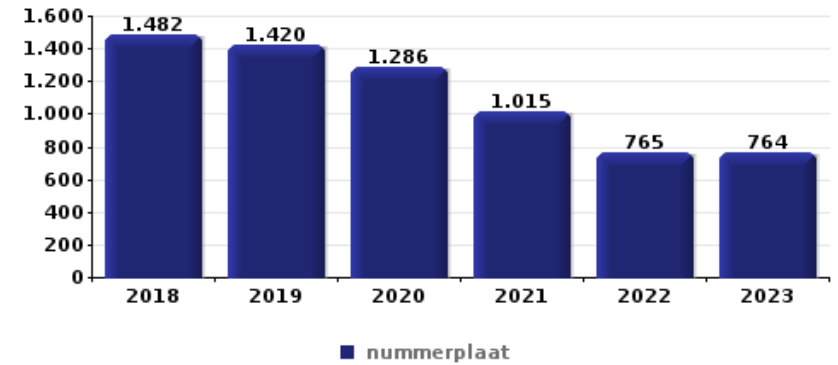
DEEL V : VOORWERPEN EN VERVOERMIDDELEN



Hainaut

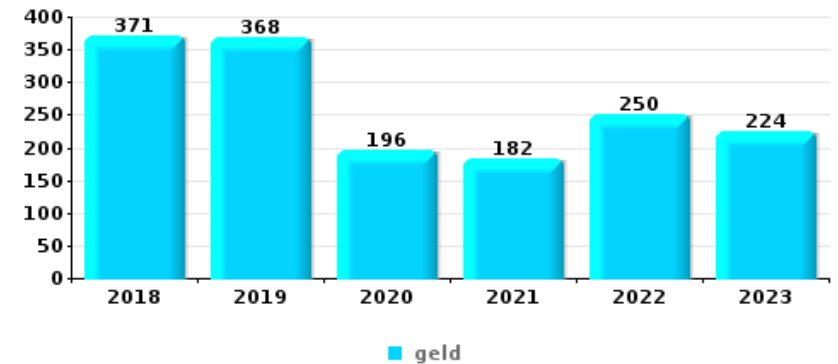
Diefstal uit of aan voertuig

Top 10 gestolen voorwerpen (obv aantal feiten)		2018	2019	2020	2021	2022	2023
1	nummerplaat	1.482	1.420	1.286	1.015	765	764
2	rijbewijs	1.345	1.159	759	805	818	893
3	identiteitskaart / paspoort	1.309	1.142	733	795	783	885
4	bankkaart / kredietkaart	1.100	990	657	771	765	836
5	geld	1.128	966	618	627	625	714
6	portefeuille	859	785	536	552	522	580
7	gereedschap	732	679	552	557	516	482
8	GSM en toebehoren	732	655	428	455	441	446
9	document voertuig	685	586	366	303	327	380
10	onderdeel van vervoermiddel	676	528	319	273	417	333



Inbraak in bedrijf of handelszaak

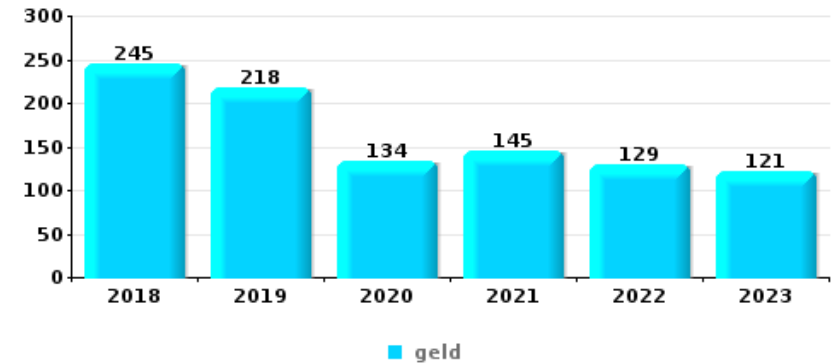
Top 10 gestolen voorwerpen (obv aantal feiten)		2018	2019	2020	2021	2022	2023
1	geld	371	368	196	182	250	224
2	voeding	170	176	105	102	91	81
3	computer en toebehoren	104	90	63	65	63	51
4	gereedschap	96	76	67	79	59	44
5	tabak	82	89	35	37	56	28
6	brandkast / geldkoffer / kassa	82	64	32	17	32	50
7	GSM en toebehoren	56	56	29	25	43	39
8	multimedia	64	42	44	29	28	30
9	kleding	41	36	23	18	47	27
10	sleutel	37	39	21	21	30	22





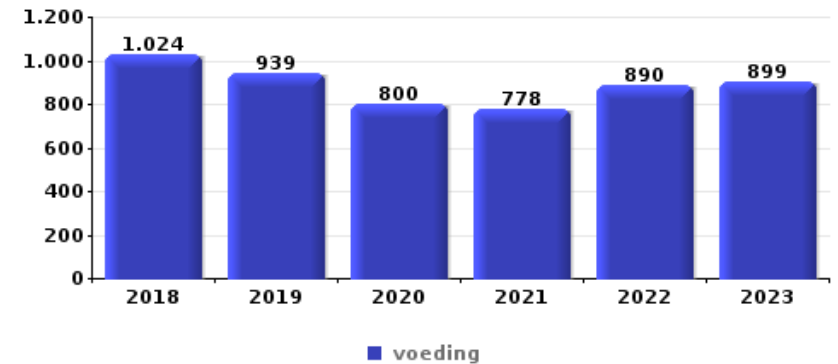
Diefstal gewapenderhand

Top 10 gestolen voorwerpen (obv aantal feiten)		2018	2019	2020	2021	2022	2023
1	geld	245	218	134	145	129	121
2	GSM en toebehoren	129	116	56	80	106	102
3	bankkaart / kredietkaart	56	49	32	46	50	39
4	identiteitskaart / paspoort	48	56	27	39	39	41
5	juweel / uurwerk	41	35	35	29	40	30
6	sleutel	37	35	27	18	31	30
7	portefeuille	25	36	19	27	26	25
8	rijbewijs	28	34	19	19	23	18
9	tabak	31	33	14	16	14	24
10	nummerplaat	27	31	17	13	18	20



Winkeldiefstal

Top 10 gestolen voorwerpen (obv aantal feiten)		2018	2019	2020	2021	2022	2023
1	voeding	1.024	939	800	778	890	899
2	tabak	325	357	241	242	377	224
3	kleding	358	375	211	227	258	293
4	parfum / schoonheidsproduct	257	192	139	128	205	217
5	multimedia	136	189	99	122	133	107
6	computer en toebehoren	90	62	39	63	59	61
7	gereedschap	69	59	57	44	53	32
8	juweel / uurwerk	45	60	30	46	43	54
9	GSM en toebehoren	69	31	22	33	25	27
10	bril / lenzen	22	23	8	7	22	22

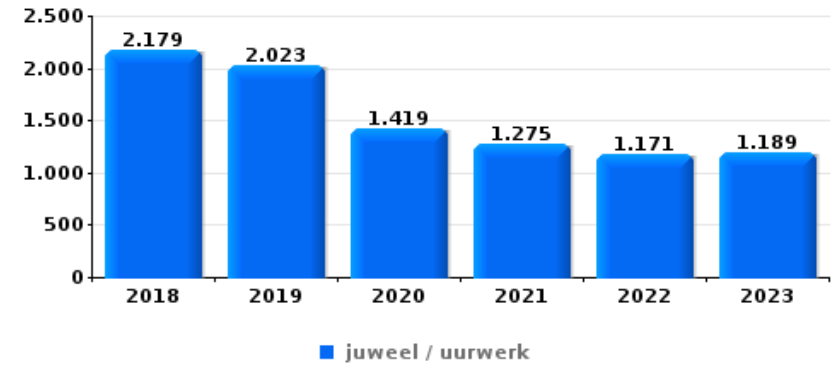




Woninginbraak

Top 10 gestolen voorwerpen (obv aantal feiten)

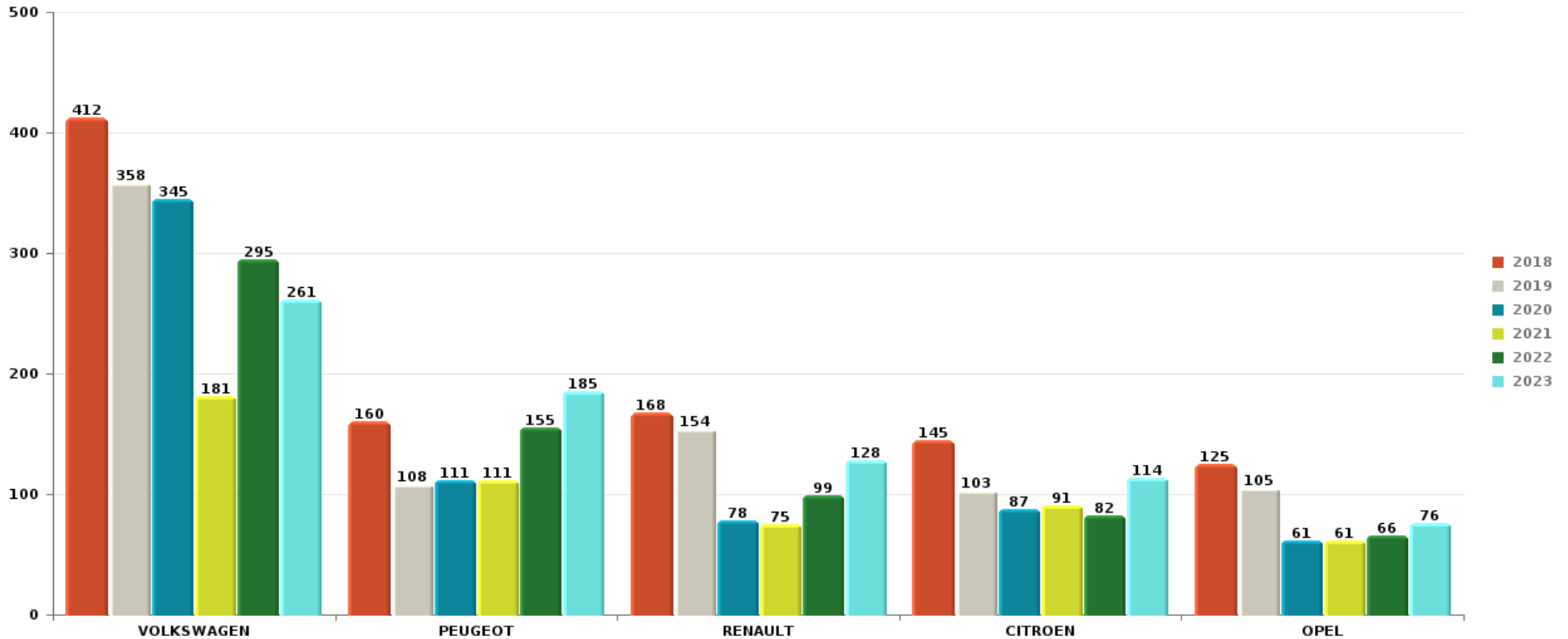
	2018	2019	2020	2021	2022	2023
1 juweel / uurwerk	2.179	2.023	1.419	1.275	1.171	1.189
2 geld	1.798	1.703	1.165	1.035	983	937
3 multimedia	1.416	1.156	747	706	617	637
4 computer en toebehoren	1.289	1.042	616	558	492	465
5 gereedschap	668	635	488	463	420	448
6 kleding	565	562	371	349	316	325
7 GSM en toebehoren	597	507	297	258	228	241
8 sleutel	482	415	249	195	251	194
9 parfum / schoonheidsproduct	401	370	259	205	187	197
10 handtas	350	350	230	225	190	220



Opmerking: wat betreft de voorwerpen worden er geen totalen gepresenteerd gezien bij eenzelfde feit meerdere voorwerpen kunnen gestolen zijn.

HainautAutodiefstal

Aantal gestolen auto's per merk (Top 5)



POLITIËLE CRIMINALITEITSSTATISTIEKEN

PLEEGPLAATS: PROVINCIE

Hainaut

DEEL VI : VERDACHTEN



Deel 1: Niveau FEITEN (telling van het aantal feiten waarbij een bepaald type verdachte betrokken is)

1.1. Aantal inbreuken volgens het geslacht van de gekende verdachten (per hoofdcategorie)

Doordat bij eenzelfde feit zowel een mannelijke als een vrouwelijke gekende verdachte betrokken kan zijn, is het mogelijk dat de som van de kolommen "Mannen" en "Vrouwen" hoger is dan de waarde in de kolom "Totaal..." (zie ook de methodologische nota)

Hainaut

2023

Hoofdcategorie / Geslacht	Totaal aantal feiten minstens 1 gekende	Mannen	%	Vrouwen	%
Misdr. tegen de lichamelijke integriteit	4.269	3.500	82,0%	1.153	27,0%
Drugs	4.396	4.090	93,0%	389	8,8%
Vreemdelingenwetgeving	4.130	3.559	86,2%	523	12,7%
Diefstal en afpersing	2.817	2.279	80,9%	689	24,5%
Wapens en springstoffen	2.078	1.889	90,9%	226	10,9%
Dronkenschap en alcohol	1.803	1.441	79,9%	373	20,7%
Misdr. tegen de openbare veiligheid	1.681	1.459	86,8%	244	14,5%
Misdr. tegen andere morele waarden en gevoelens	1.310	958	73,1%	377	28,8%
Beschadigen van eigendom	1.261	1.073	85,1%	199	15,8%
Bevolkingsregister	1.205	826	68,5%	391	32,4%
Milieu	1.007	707	70,2%	403	40,0%
Bedrog	954	798	83,6%	195	20,4%
Misdr. tegen gezag van de overheid	952	776	81,5%	193	20,3%
Misdr. tegen de openbare trouw	533	440	82,6%	103	19,3%
Informaticacriminaliteit	324	257	79,3%	100	30,9%
Jeugdbescherming	236	151	64,0%	142	60,2%

GEREGISTREERDE CRIMINALITEIT: VERDACHTEN



Hoofdcategorie / Geslacht	Totaal aantal feiten minstens 1 gekende	Mannen	%	Vrouwen	%
Zedenmisdriven	280	265	94,6%	18	6,4%
Sociaal strafwetboek	235	197	83,8%	83	35,3%
Andere bijzondere wetten	102	86	84,3%	16	15,7%
Bescherming personen	95	70	73,7%	28	29,5%
Arbeid	73	67	91,8%	14	19,2%
Misdr. tegen de familie	81	17	21,0%	60	74,1%
Bescherming van de openbare inkomsten	60	52	86,7%	13	21,7%
Misdr. tegen het juridisch statuut van het kind	51	16	31,4%	36	70,6%
Voetbalwet	40	40	100,0%		
Identiteitskaart	29	22	75,9%	7	24,1%
Misdr. tegen de persoonlijke vrijheid	23	21	91,3%	3	13,0%
Economische wetgeving	17	15	88,2%	3	17,6%
Volksgesondheid	18	12	66,7%	6	33,3%
Handelspraktijken	14	12	85,7%	3	21,4%
Huisjesmelkerij	13	11	84,6%	4	30,8%
Mensenhandel	10	10	100,0%		
Private veiligheid	8	8	100,0%		
Overtreding Strafwetboek	5	1	20,0%	4	80,0%
Hormonen en doping	3	2	66,7%	1	33,3%
Onwettige uitoefening van het openbaar gezag	3	2	66,7%	1	33,3%
Andere inbreuken Strafwetboek	1	1	100,0%		
Misdr. tegen de veiligheid van de staat	1	1	100,0%		
Totaal	30.118	25.131	83,4%	6.000	19,9%



1.2. Aantal inbreuken volgens het geslacht van de gekende verdachten (per criminele figuur)

Doordat bij eenzelfde criminele figuur zowel een mannelijke als een vrouwelijke gekende verdachte betrokken kan zijn, is het mogelijk dat de som van de kolommen "Mannen" en "Vrouwen" hoger is dan de waarde in de kolom "Totaal..." (zie ook de methodologische nota)

Hainaut

2023

CF Diefstal vervoermiddel

Criminele figuur / Geslacht	Totaal aantal feiten minstens 1 gekende verdachte	Mannen	%	Vrouwen	%
Autodiefstal	126	120	95,2%	13	10,3%
Motodiefstal	4	4	100,0%	1	25,0%
Carjacking	13	13	100,0%	1	7,7%
Homejacking	3	3	100,0%	1	33,3%
Garagediefstal	3	3	100,0%		
Bromfietsdiefstal	20	20	100,0%		
Fietsdiefstal	60	59	98,3%	4	6,7%
Totaal	NVT	NVT	NVT	NVT	NVT

CF Inbraak

Criminele figuur / Geslacht	Totaal aantal feiten minstens 1 gekende verdachte	Mannen	%	Vrouwen	%
Woninginbraak	166	160	96,4%	18	10,8%
Inbraak in bedrijf of handelszaak	87	87	100,0%	11	12,6%
Inbraak in openbare of overheidsinstelling	18	18	100,0%	1	5,6%
Ramkraak	1	1	100,0%		
Inbraak in gebouw (totaal)	271	265	97,8%	30	11,1%
Totaal	NVT	NVT	NVT	NVT	NVT



CF Diefstal andere

Criminele figuur / Geslacht	Totaal aantal feiten minstens 1 gekende verdachte	Mannen	%	Vrouwen	%
Diefstal gewapenderhand	67	67	100,0%	7	10,4%
Diefstal met geweld zonder wapen	225	206	91,6%	28	12,4%
Diefstal uit of aan voertuig	203	194	95,6%	11	5,4%
Diefstal van wapens en explosieven	15	14	93,3%	3	20,0%
Handtasroof	5	3	60,0%	1	20,0%
Grijpdiefstal	45	43	95,6%	2	4,4%
Zakkenrollerij	14	13	92,9%	1	7,1%
Winkeldiefstal	1.357	959	70,7%	469	34,6%
Diefstal met list	48	31	64,6%	20	41,7%
Metaaldiefstal	32	32	100,0%	6	18,8%
Werfdiefstal	26	25	96,2%	2	7,7%
Dierendiefstal	7	2	28,6%	6	85,7%
Ladingdiefstal	3	3	100,0%		
Totaal	NVT	NVT	NVT	NVT	NVT

ICT-criminaliteit

Criminele figuur / Geslacht	Totaal aantal feiten minstens 1 gekende verdachte	Mannen	%	Vrouwen	%
Betaalkaartfraude	169	134	79,3%	48	28,4%
Phishing	3	3	100,0%		
Ransomware	1	1	100,0%		
Totaal	NVT	NVT	NVT	NVT	NVT

CF Andere

Criminele figuur / Geslacht	Totaal aantal feiten minstens 1 gekende verdachte	Mannen	%	Vrouwen	%
Geweld tegen beroepen van algemeen belang	140	103	73,6%	37	26,4%
Groepsverkrachting	4	3	75,0%	2	50,0%
Graffiti	16	15	93,8%	1	6,3%
Beschadiging van auto	397	327	82,4%	77	19,4%
Steekpartij	46	39	84,8%	9	19,6%
Totaal	NVT	NVT	NVT	NVT	NVT



FE Intrafamiliaal geweld (IFG)

Criminele figuur / Geslacht	Totaal aantal feiten minstens 1 gekende verdachte	Mannen	%	Vrouwen	%
IFG: fysiek, binnen het koppel	1.334	1.106	82,9%	484	36,3%
IFG: fysiek, tegen afstammelingen	291	219	75,3%	107	36,8%
IFG: fysiek, tegen andere leden	438	350	79,9%	128	29,2%
IFG: seksueel, binnen het koppel	18	17	94,4%	1	5,6%
IFG: seksueel, tegen afstammelingen	9	8	88,9%	1	11,1%
IFG: seksueel, tegen andere leden	10	9	90,0%	1	10,0%
IFG: psychisch, binnen het koppel	617	462	74,9%	159	25,8%
IFG: psychisch, tegen afstammelingen	157	116	73,9%	78	49,7%
IFG: psychisch, tegen andere leden	198	147	74,2%	59	29,8%
IFG: economisch, binnen het koppel	229	186	81,2%	50	21,8%
IFG: economisch, tegen afstammelingen	30	26	86,7%	5	16,7%
IFG: economisch, tegen andere leden	139	117	84,2%	21	15,1%
Totaal	NVT	NVT	NVT	NVT	NVT

FE Hormonen en doping

Criminele figuur / Geslacht	Totaal aantal feiten minstens 1 gekende verdachte	Mannen	%	Vrouwen	%
Humane doping	7	5	71,4%	2	28,6%
Illegale vetmesting	2	1	50,0%	1	50,0%
Totaal	NVT	NVT	NVT	NVT	NVT

FE Drugs

Criminele figuur / Geslacht	Totaal aantal feiten minstens 1 gekende verdachte	Mannen	%	Vrouwen	%
Verkoop van cocaïne	150	144	96,0%	18	12,0%
Import-export van cocaïne	14	13	92,9%	2	14,3%
Import-export van synthetische drugs	5	5	100,0%		
Verkoop van synthetische drugs	31	28	90,3%	7	22,6%
Productie van cannabis (teelt)	37	37	100,0%	9	24,3%
Verkoop van cannabis in grote hoeveelheid	4	4	100,0%	1	25,0%
Import-export van heroïne	9	8	88,9%	1	11,1%
Verkoop-handel van heroïne	81	78	96,3%	14	17,3%
Totaal	NVT	NVT	NVT	NVT	NVT



FE Wapenzwandel

Criminele figuur / Geslacht	Totaal aantal feiten minstens 1 gekende verdachte	Mannen	%	Vrouwen	%
Handel en productie van vuurwapen	10	10	100,0%	1	10,0%
Handel en productie van niet-vuurwapen	4	4	100,0%		
Totaal	NVT	NVT	NVT	NVT	NVT

FE Mensenhandel

Criminele figuur / Geslacht	Totaal aantal feiten minstens 1 gekende verdachte	Mannen	%	Vrouwen	%
Mensenhandel - economische uitbuiting	6	6	100,0%		
Mensenhandel - seksuele uitbuiting	14	12	85,7%	3	21,4%
Totaal	NVT	NVT	NVT	NVT	NVT



FE Geweld in de publieke ruimte

Criminele figuur / Geslacht	Totaal aantal feiten minstens 1 gekende verdachte	Mannen	%	Vrouwen	%
Fysiek geweld (openbaar vervoer)	59	49	83,1%	9	15,3%
Fysiek geweld (openbare weg)	1.719	1.444	84,0%	382	22,2%
Fysiek geweld (andere openbare plaats)	77	56	72,7%	23	29,9%
Fysiek geweld (publiek toegankelijke plaats)	406	337	83,0%	97	23,9%
Seksueel geweld (openbaar vervoer)	13	13	100,0%		
Seksueel geweld (openbare weg)	31	30	96,8%	2	6,5%
Seksueel geweld (andere openbare plaats)	11	11	100,0%		
Seksueel geweld (publiek toegankelijke plaats)	32	29	90,6%	3	9,4%
Psychisch geweld (openbaar vervoer)	45	38	84,4%	7	15,6%
Psychisch geweld (openbare weg)	934	772	82,7%	181	19,4%
Psychisch geweld (andere openbare plaats)	129	99	76,7%	33	25,6%
Psychisch geweld (publiek toegankelijke plaats)	252	204	81,0%	53	21,0%
Diefstal gewapenderhand (openbare weg)	24	24	100,0%	5	20,8%
Diefstal gewapenderhand (andere openbare plaats)	1	1	100,0%		
Diefstal gewapenderhand (publiek toegank. plaats)	32	32	100,0%	1	3,1%
Diefstal geweld zonder wapen (openbaar vervoer)	6	6	100,0%		
Diefstal geweld zonder wapen (openbare weg)	92	86	93,5%	10	10,9%
Diefstal geweld zonder wapen (and. openb. plaats)	3	3	100,0%		
Diefstal geweld zonder wapen (pub. toegank. pl.)	70	60	85,7%	11	15,7%
Totaal	NVT	NVT	NVT	NVT	NVT

FE Andere

Criminele figuur / Geslacht	Totaal aantal feiten minstens 1 gekende verdachte	Mannen	%	Vrouwen	%
Nepagenten	6	6	100,0%		
Terrorisme, extremisme en radicalisme	4	4	100,0%		
Cyberbelaging	351	290	82,6%	65	18,5%
Identiteitsfraude	252	196	77,8%	57	22,6%
Totaal	NVT	NVT	NVT	NVT	NVT



1.3. Aantal inbreuken volgens de leeftijd van de gekende verdachten (per hoofdcategorie)

Doordat bij eenzelfde feit zowel een minderjarige als een meerderjarige gekende verdachte betrokken kan zijn, is het mogelijk dat de som van de kolommen "Minderjarig" en "Meerderjarig" hoger is dan de waarde in de kolom "Totaal..." (zie ook de methodologische nota)

Hainaut

2023

Hoofdcategorie / Leeftijd	Totaal aantal feiten minstens 1 gekende verdachte	Minderjarig	%	Meerderjarig	%
Drugs	4.396	370	8,4%	4.061	92,4%
Misd. tegen de lichamelijke integriteit	4.269	322	7,5%	4.001	93,7%
Vreemdelingenwetgeving	4.130	205	5,0%	3.937	95,3%
Diefstal en afpersing	2.817	334	11,9%	2.571	91,3%
Wapens en springstoffen	2.078	146	7,0%	1.936	93,2%
Dronkenschap en alcohol	1.803	17	0,9%	1.787	99,1%
Misd. tegen de openbare veiligheid	1.681	79	4,7%	1.605	95,5%
Misd. tegen andere morele waarden en gevoelens	1.310	36	2,7%	1.280	97,7%
Beschadigen van eigendom	1.261	87	6,9%	1.182	93,7%
Bevolkingsregister	1.205	3	0,2%	1.204	99,9%
Milieu	1.007	7	0,7%	1.001	99,4%
Bedrog	954	43	4,5%	917	96,1%
Misd. tegen gezag van de overheid	952	50	5,3%	906	95,2%
Misd. tegen de openbare trouw	533	25	4,7%	511	95,9%
Informaticacriminaliteit	324	19	5,9%	307	94,8%
Zedenmisdrijven	280	32	11,4%	248	88,6%
Jeugdbescherming	236	75	31,8%	163	69,1%
Sociaal strafwetboek	235	4	1,7%	234	99,6%
Andere bijzondere wetten	102	13	12,7%	91	89,2%
Bescherming personen	95	8	8,4%	87	91,6%
Misd. tegen de familie	81			81	100,0%
Arbeid	73	1	1,4%	73	100,0%
Bescherming van de openbare inkomsten	60			60	100,0%
Misd. tegen het juridisch statuut van het kind	51	1	2,0%	50	98,0%
Voetbalwet	40	2	5,0%	39	97,5%
Identiteitskaart	29	7	24,1%	22	75,9%
Misd. tegen de persoonlijke vrijheid	23			23	100,0%

GEREGISTREERDE CRIMINALITEIT: VERDACHTEN



Hoofdcategorie / Leeftijd	Totaal aantal feiten minstens 1 gekende verdachte	Minderjarig	%	Meerderjarig	%
Volksgezondheid	18			18	100,0%
Economische wetgeving	17			17	100,0%
Handelspraktijken	14			14	100,0%
Huisjesmelkerij	13			13	100,0%
Mensenhandel	10	1	10,0%	10	100,0%
Private veiligheid	8			8	100,0%
Overtreding Strafwetboek	5			5	100,0%
Hormonen en doping	3			3	100,0%
Onwettige uitoefening van het openbaar gezag	3			3	100,0%
Andere inbreuken Strafwetboek	1			1	100,0%
Misdr. tegen de veiligheid van de staat	1	1	100,0%		
Total	30.118	1.888	6,3%	28.469	94,5%



1.4. Aantal inbreuken volgens de leeftijd van de gekende verdachten (per criminele figuur)

Doordat bij eenzelfde criminele figuur zowel een minderjarige als een meerderjarige gekende verdachte betrokken kan zijn, is het mogelijk dat de som van de kolommen "Minderjarig" en "Meerderjarig" hoger is dan de waarde in de kolom "Totaal..." (zie ook de methodologische nota)

Hainaut

2023

CF Diefstal vervoermiddel

Criminele figuur / Leeftijd	Totaal aantal feiten minstens 1 gekende verdachte	Minderjarig	%	Meerderjarig	%
Autodiefstal	126	17	13,49%	114	90,48%
Motodiefstal	4		/	4	100,00%
Carjacking	13		/	13	100,00%
Homejacking	3		/	3	100,00%
Garagediefstal	3	1	33,33%	2	66,67%
Bromfietsdiefstal	20	7	35,00%	14	70,00%
Fietsdiefstal	60	11	18,33%	53	88,33%
Total	NVT	NVT	NVT	NVT	NVT

CF Inbraak

Criminele figuur / Leeftijd	Totaal aantal feiten minstens 1 gekende verdachte	Minderjarig	%	Meerderjarig	%
Woninginbraak	166	26	15,66%	151	90,96%
Inbraak in bedrijf of handelszaak	87	15	17,24%	81	93,10%
Inbraak in openbare of overheidsinstelling	18	2	11,11%	17	94,44%
Ramkraak	1		/	1	100,00%
Inbraak in gebouw (totaal)	271	43	15,87%	249	91,88%
Total	NVT	NVT	NVT	NVT	NVT



CF Diefstal andere

Criminele figuur / Leeftijd	Totaal aantal feiten minstens 1 gekende verdachte	Minderjarig	%	Meerderjarig	%
Diefstal gewapenderhand	67	13	19,40%	62	92,54%
Diefstal met geweld zonder wapen	225	38	16,89%	197	87,56%
Diefstal uit of aan voertuig	203	18	8,87%	190	93,60%
Diefstal van wapens en explosieven	15	3	20,00%	12	80,00%
Handtasroof	5	1	20,00%	4	80,00%
Grijpdiefstal	45	6	13,33%	40	88,89%
Zakkenrollerij	14		/	14	100,00%
Winkeldiefstal	1.357	138	10,17%	1.240	91,38%
Diefstal met list	48	5	10,42%	45	93,75%
Metaaldiefstal	32	3	9,38%	29	90,63%
Werfdiefstal	26	4	15,38%	24	92,31%
Dierendiefstal	7		/	7	100,00%
Ladingdiefstal	3	1	33,33%	2	66,67%
Total	NVT	NVT	NVT	NVT	NVT

ICT-criminaliteit

Criminele figuur / Leeftijd	Totaal aantal feiten minstens 1 gekende verdachte	Minderjarig	%	Meerderjarig	%
Betaalkaartfraude	169	12	7,10%	158	93,49%
Phishing	3		/	3	100,00%
Ransomware	1		/	1	100,00%
Total	NVT	NVT	NVT	NVT	NVT

CF Andere

Criminele figuur / Leeftijd	Totaal aantal feiten minstens 1 gekende verdachte	Minderjarig	%	Meerderjarig	%
Geweld tegen beroepen van algemeen belang	140	16	11,43%	124	88,57%
Groepsverkrachting	4		/	4	100,00%
Graffiti	16	1	6,25%	15	93,75%
Beschadiging van auto	397	23	5,79%	374	94,21%
Steekpartij	46	3	6,52%	45	97,83%
Total	NVT	NVT	NVT	NVT	NVT



FE Intrafamiliaal geweld (IFG)

Criminele figuur / Leeftijd	Totaal aantal feiten minstens 1 gekende verdachte	Minderjarig	%	Meerderjarig	%
IFG: fysiek, binnen het koppel	1.334	9	0,67%	1.326	99,40%
IFG: fysiek, tegen afstammelingen	291	8	2,75%	289	99,31%
IFG: fysiek, tegen andere leden	438	54	12,33%	399	91,10%
IFG: seksueel, binnen het koppel	18	1	5,56%	17	94,44%
IFG: seksueel, tegen afstammelingen	9		/	9	100,00%
IFG: seksueel, tegen andere leden	10	3	30,00%	7	70,00%
IFG: psychisch, binnen het koppel	617	7	1,13%	610	98,87%
IFG: psychisch, tegen afstammelingen	157		/	157	100,00%
IFG: psychisch, tegen andere leden	198	13	6,57%	185	93,43%
IFG: economisch, binnen het koppel	229	2	0,87%	227	99,13%
IFG: economisch, tegen afstammelingen	30	2	6,67%	28	93,33%
IFG: economisch, tegen andere leden	139	15	10,79%	125	89,93%
Total	NVT	NVT	NVT	NVT	NVT

FE Hormonen en doping

Criminele figuur / Leeftijd	Totaal aantal feiten minstens 1 gekende verdachte	Meerderjarig	%
Humane doping	7	7	100,00%
Illegale vetmesting	2	2	100,00%
Total	NVT	NVT	NVT



FE Drugs

Criminele figuur / Leeftijd	Totaal aantal feiten minstens 1 gekende verdachte	Minderjarig	%	Meerderjarig	%
Verkoop van cocaïne	150	14	9,33%	142	94,67%
Import-export van cocaïne	14	1	7,14%	13	92,86%
Import-export van synthetische drugs	5		/	5	100,00%
Verkoop van synthetische drugs	31	4	12,90%	30	96,77%
Productie van cannabis (teelt)	37		/	37	100,00%
Verkoop van cannabis in grote hoeveelheid	4		/	4	100,00%
Import-export van heroïne	9	1	11,11%	8	88,89%
Verkoop-handel van heroïne	81	14	17,28%	70	86,42%
Total	NVT	NVT	NVT	NVT	NVT

FE Wapenzwandel

Criminele figuur / Leeftijd	Totaal aantal feiten minstens 1 gekende verdachte	Meerderjarig	%
Handel en productie van vuurwapen	10	10	100,00%
Handel en productie van niet-vuurwapen	4	4	100,00%
Total	NVT	NVT	NVT

FE Mensenhandel

Criminele figuur / Leeftijd	Totaal aantal feiten minstens 1 gekende verdachte	Minderjarig	%	Meerderjarig	%
Mensenhandel - economische uitbuiting	6	1	16,67%	6	100,00%
Mensenhandel - seksuele uitbuiting	14	1	7,14%	13	92,86%
Total	NVT	NVT	NVT	NVT	NVT



FE Geweld in de publieke ruimte

Criminele figuur / Leeftijd	Totaal aantal feiten minstens 1 gekende verdachte	Minderjarig	%	Meerderjarig	%
Fysiek geweld (openbaar vervoer)	59	15	25,42%	48	81,36%
Fysiek geweld (openbare weg)	1.719	135	7,85%	1.610	93,66%
Fysiek geweld (andere openbare plaats)	77	11	14,29%	67	87,01%
Fysiek geweld (publiek toegankelijke plaats)	406	22	5,42%	386	95,07%
Seksueel geweld (openbaar vervoer)	13	1	7,69%	12	92,31%
Seksueel geweld (openbare weg)	31	3	9,68%	28	90,32%
Seksueel geweld (andere openbare plaats)	11	3	27,27%	8	72,73%
Seksueel geweld (publiek toegankelijke plaats)	32	1	3,13%	31	96,88%
Psychisch geweld (openbaar vervoer)	45	5	11,11%	42	93,33%
Psychisch geweld (openbare weg)	934	55	5,89%	885	94,75%
Psychisch geweld (andere openbare plaats)	129	8	6,20%	122	94,57%
Psychisch geweld (publiek toegankelijke plaats)	252	12	4,76%	241	95,63%
Diefstal gewapenderhand (openbare weg)	24	6	25,00%	23	95,83%
Diefstal gewapenderhand (andere openbare plaats)	1	1	100,00%		/
Diefstal gewapenderhand (publiek toegank. plaats)	32	2	6,25%	31	96,88%
Diefstal geweld zonder wapen (openbaar vervoer)	6	3	50,00%	4	66,67%
Diefstal geweld zonder wapen (openbare weg)	92	21	22,83%	77	83,70%
Diefstal geweld zonder wapen (and. openb. plaats)	3	1	33,33%	2	66,67%
Diefstal geweld zonder wapen (pub. toegank. pl.)	70	7	10,00%	64	91,43%
Total	NVT	NVT	NVT	NVT	NVT

FE Andere

Criminele figuur / Leeftijd	Totaal aantal feiten minstens 1 gekende verdachte	Minderjarig	%	Meerderjarig	%
Nepagenten	6		/	6	100,00%
Terrorisme, extremisme en radicalisme	4	2	50,00%	2	50,00%
Cyberbelaging	351	14	3,99%	337	96,01%
Identiteitsfraude	252	14	5,56%	239	94,84%
Total	NVT	NVT	NVT	NVT	NVT



Deel 2: Niveau FEITVERDACHTEN (telling van het aantal combinaties verdachte-feit)

2.1. Aantal feitverdachten volgens het geslacht van de gekende verdachten (Top 5 van hoofdcategorieën)

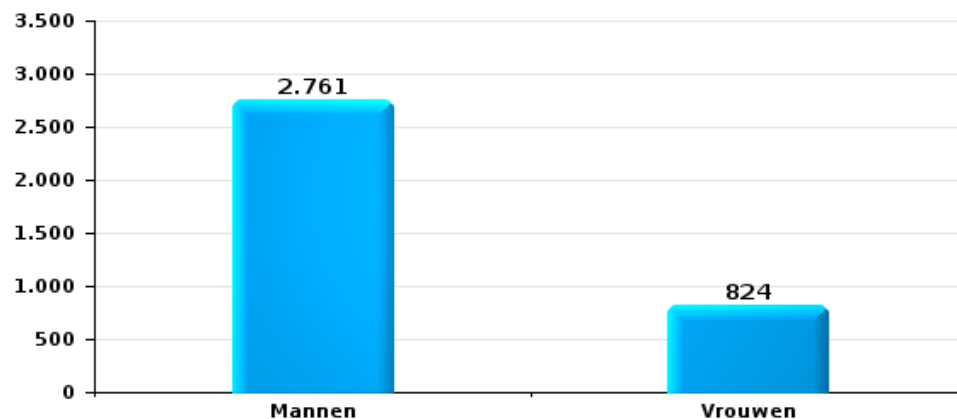
Indien eenzelfde verdachte meerdere feiten heeft gepleegd in de beschouwde periode, dan wordt hij ook meerdere keren geteld (zie ook de methodologische nota)

Hainaut

2023

Diefstal en afpersing

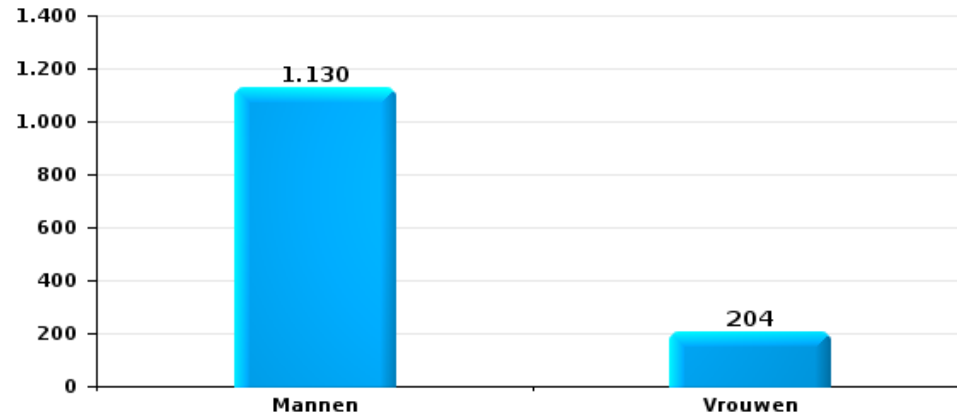
Aantal feitverdachten volgens geslacht





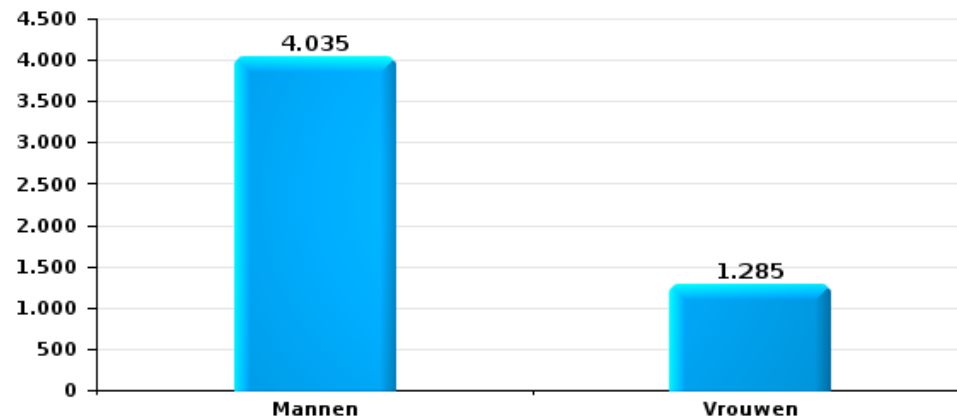
Beschadigen van eigendom

Aantal feitverdachten volgens geslacht



Misdr. tegen de lichamelijke integriteit

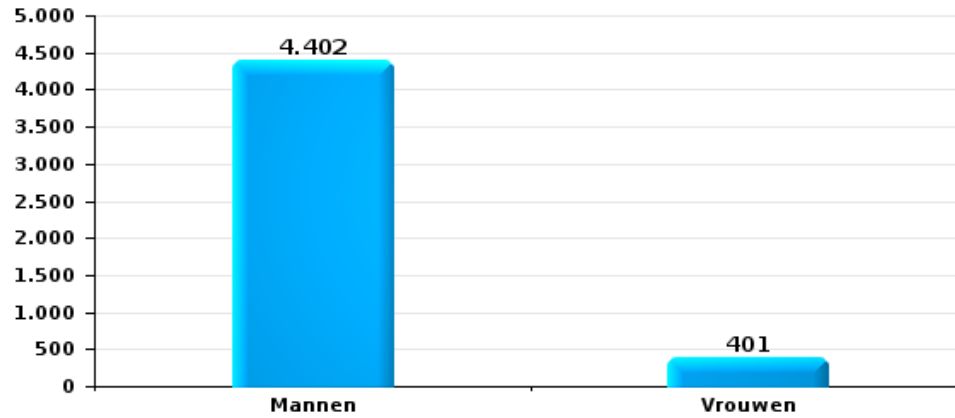
Aantal feitverdachten volgens geslacht





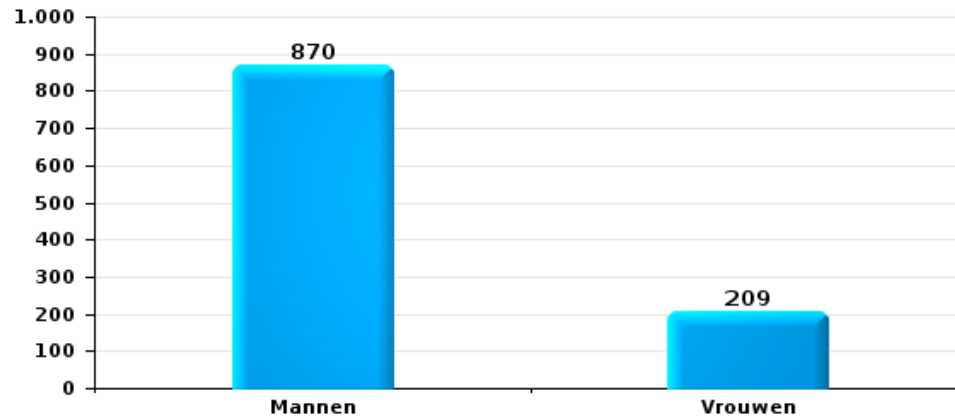
Drugs

Aantal feitverdachten volgens geslacht



Bedrog

Aantal feitverdachten volgens geslacht





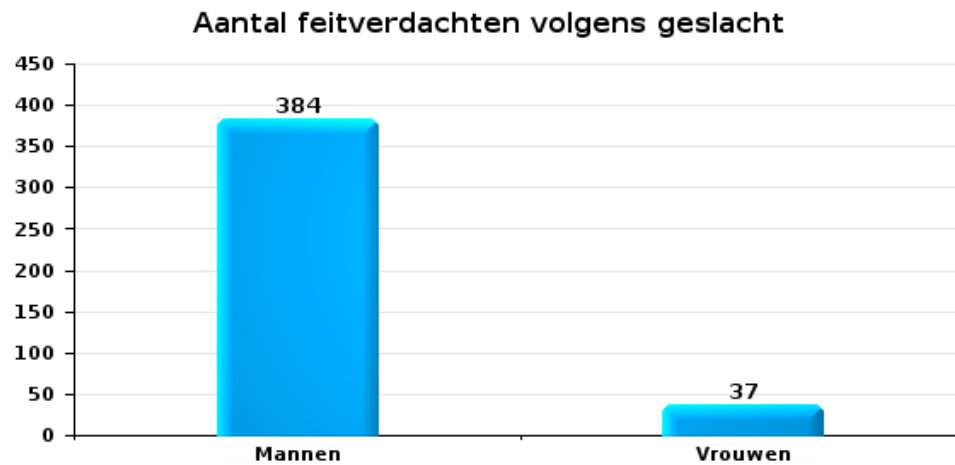
2.2. Aantal feitverdachten volgens het geslacht van de gekende verdachten (Top 5 van criminele figuren)

Indien eenzelfde verdachte meerdere feiten heeft gepleegd in de beschouwde periode, dan wordt hij ook meerdere keren geteld (zie ook de methodologische nota)

Hainaut

2023

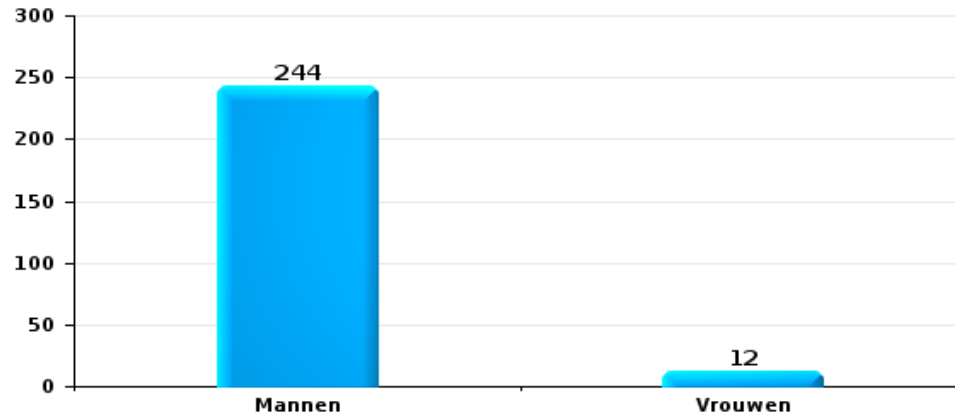
Inbraak in gebouw (totaal)





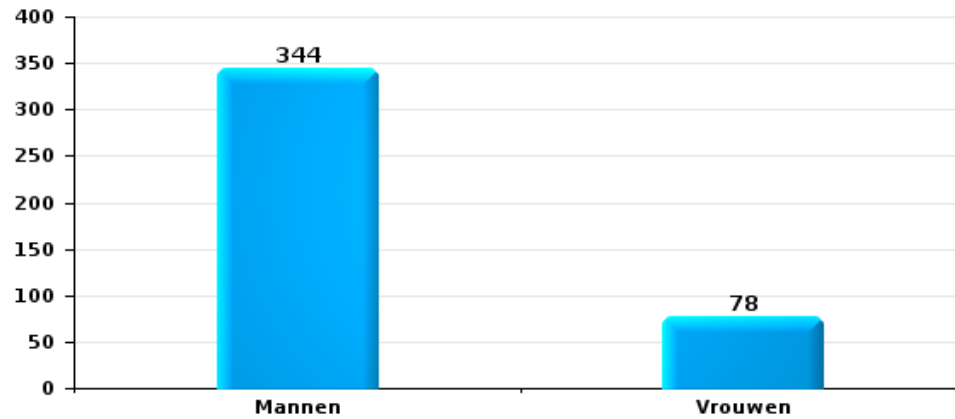
Diefstal uit of aan voertuig

Aantal feitverdachten volgens geslacht



Beschadiging van auto

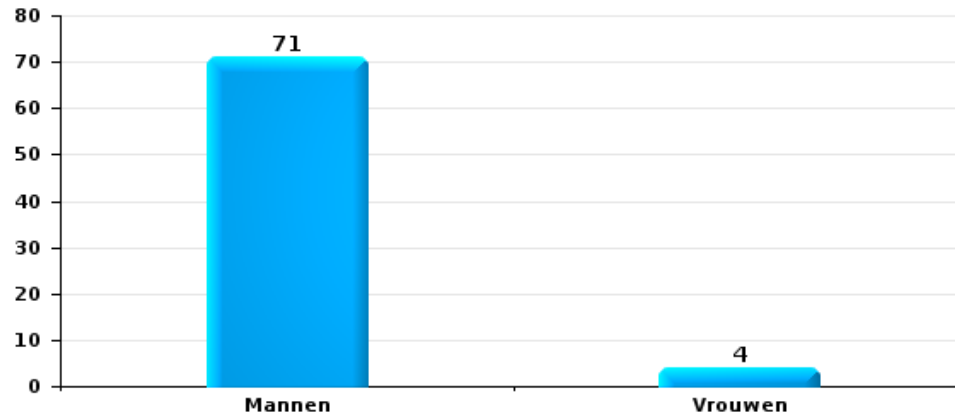
Aantal feitverdachten volgens geslacht





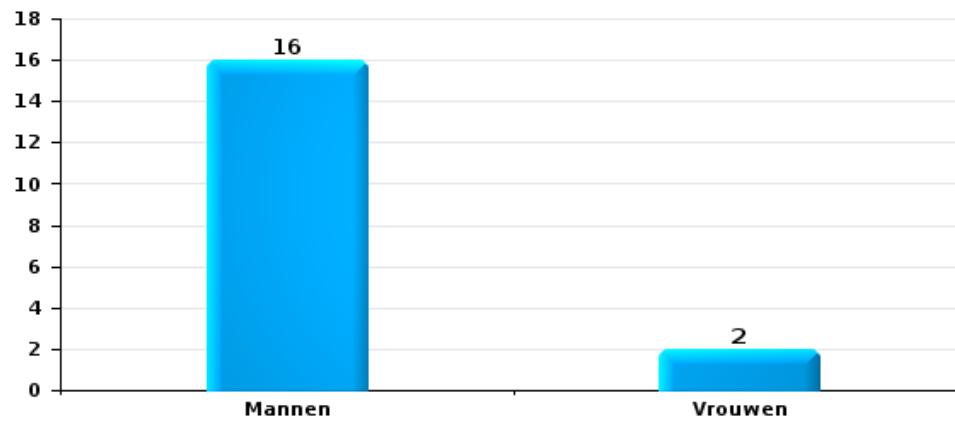
Fietsdiefstal

Aantal feitverdachten volgens geslacht



Zakkenrollerij

Aantal feitverdachten volgens geslacht





2.3. Aantal feitverdachten volgens de leeftijd van de gekende verdachten (Top 5 van hoofdcategorieën)

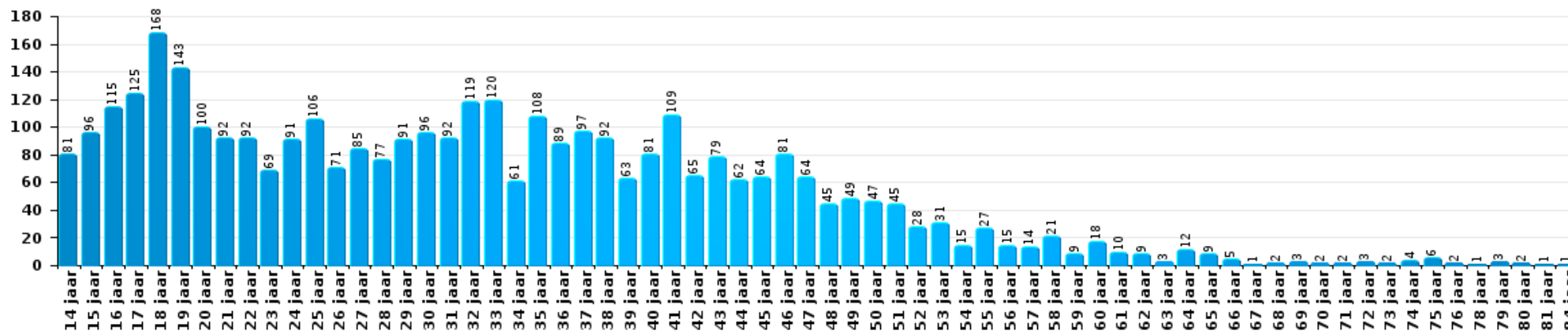
1) Indien eenzelfde verdachte meerdere feiten heeft gepleegd in de beschouwde periode, dan wordt hij ook meerdere keren geteld, al dan niet in dezelfde leeftijdscategorie; 2) Verdachten jonger dan 14 jaar en ouder dan 90 jaar zijn niet weergegeven in de tabel (zie ook de methodologische nota)

Hainaut

2023

Diefstal en afpersing

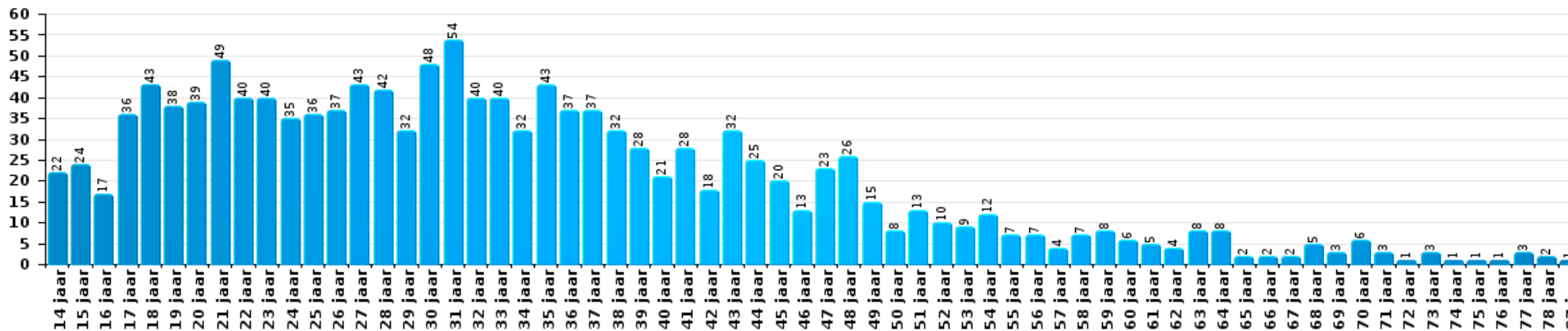
Aantal feitverdachten volgens leeftijd (chronologisch)





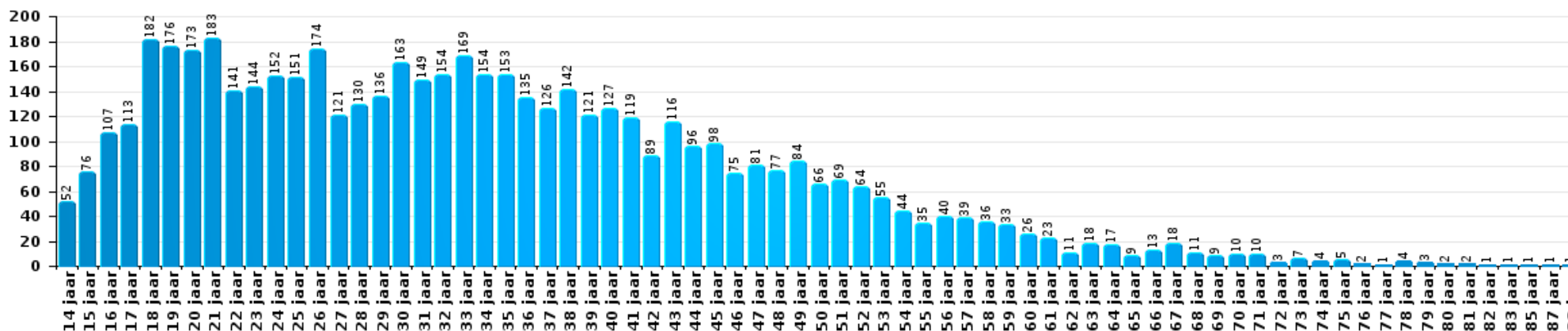
Beschadigen van eigendom

Aantal feitverdachten volgens leeftijd (chronologisch)



Misdr. tegen de lichamelijke integriteit

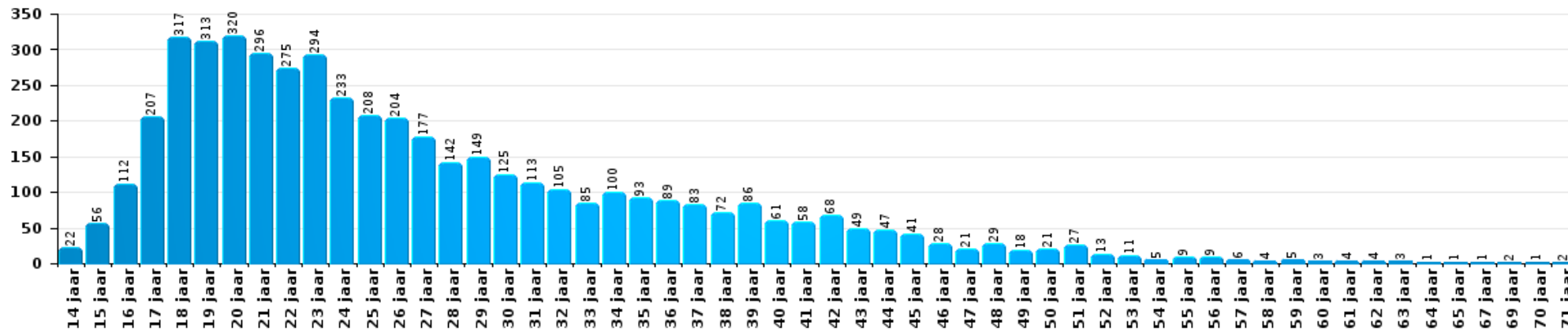
Aantal feitverdachten volgens leeftijd (chronologisch)





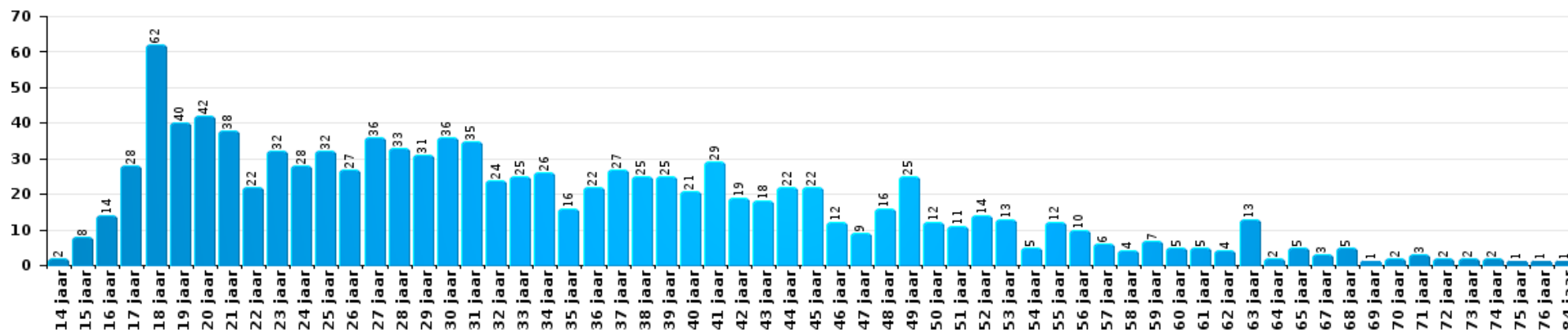
Drugs

Aantal feitverdachten volgens leeftijd (chronologisch)



Bedrog

Aantal feitverdachten volgens leeftijd (chronologisch)





2.4. Aantal feitverdachten volgens de leeftijd van de gekende verdachten (Top 5 van criminele figuren)

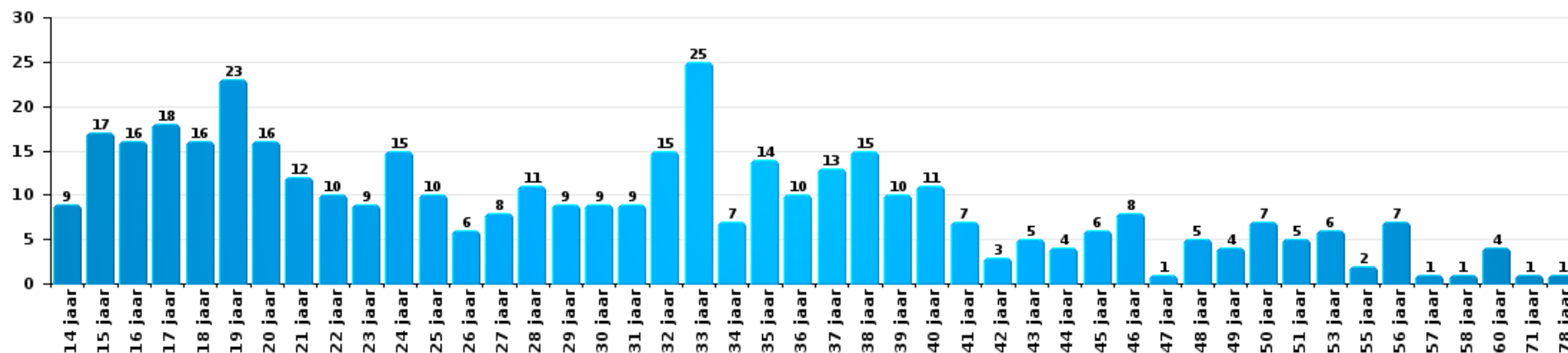
1) Indien eenzelfde verdachte meerdere feiten heeft gepleegd in de beschouwde periode, dan wordt hij ook meerdere keren geteld, al dan niet in dezelfde leeftijdscategorie; 2) Verdachten jonger dan 14 jaar en ouder dan 90 jaar zijn niet weergegeven in de tabel (zie ook de methodologische nota)

Hainaut

2023

Inbraak in gebouw (totaal)

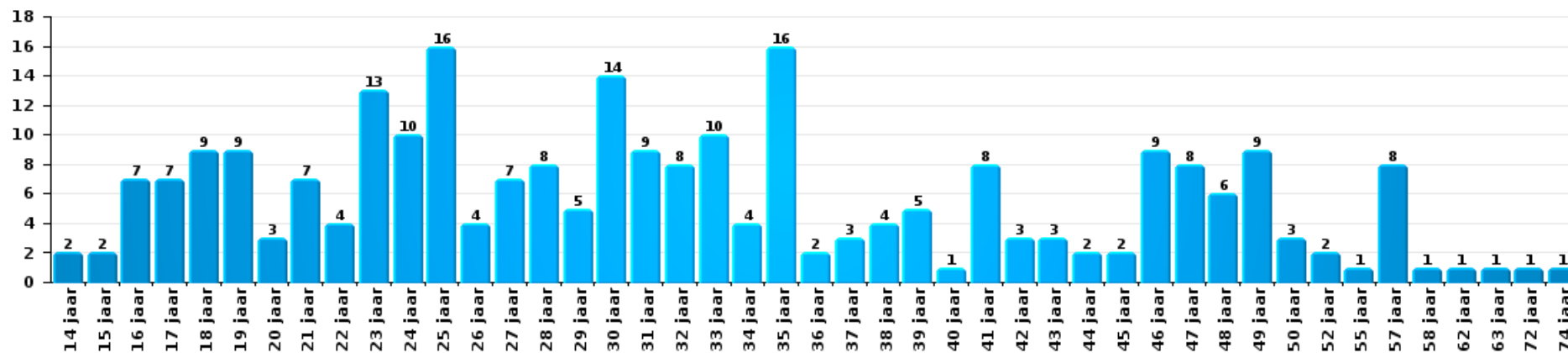
Aantal feitverdachten volgens leeftijd (chronologisch)





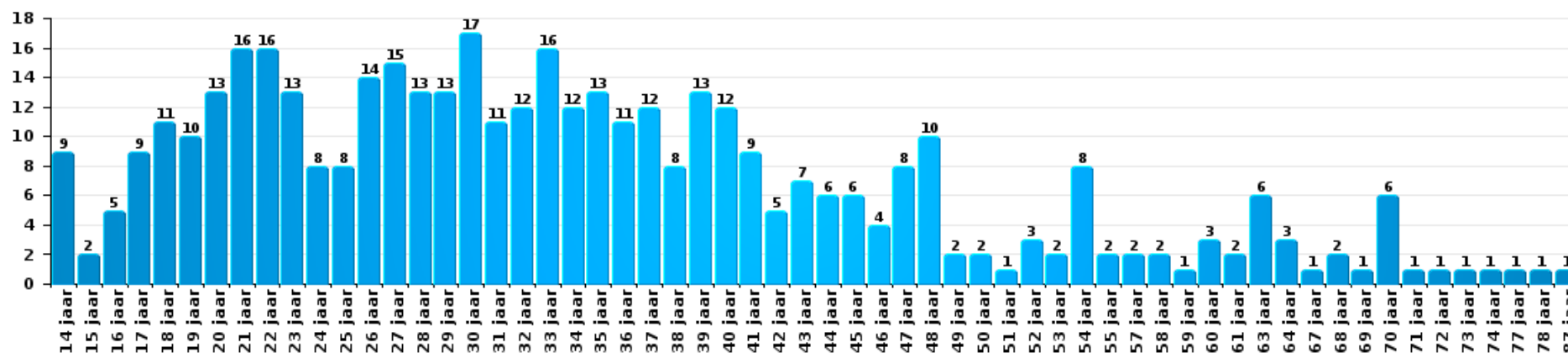
Diefstal uit of aan voertuig

Aantal feitverdachten volgens leeftijd (chronologisch)



Beschadiging van auto

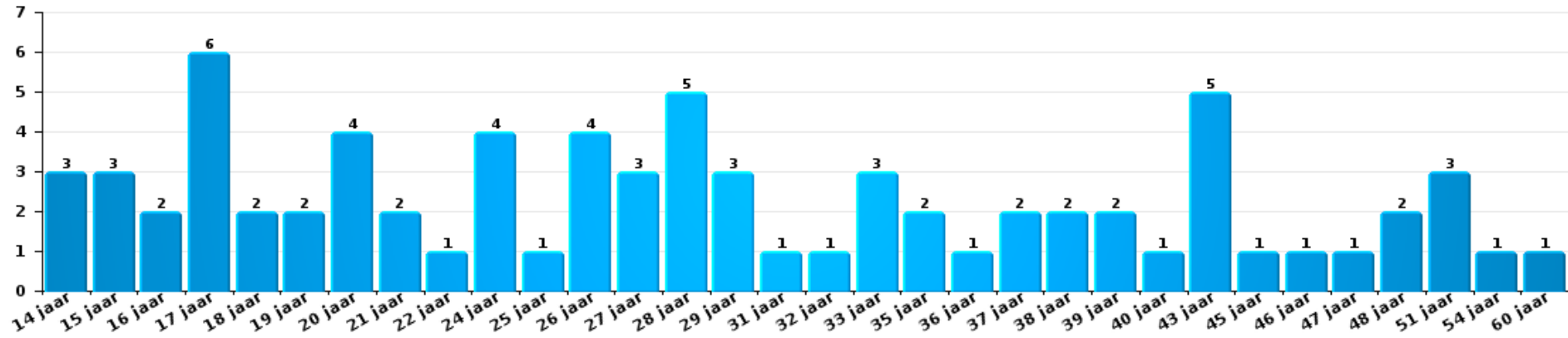
Aantal feitverdachten volgens leeftijd (chronologisch)





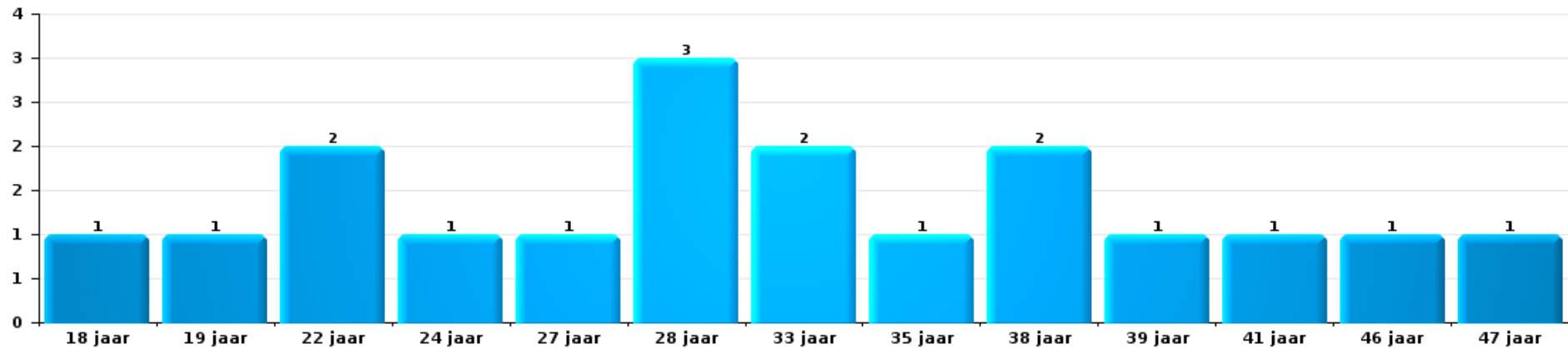
Fietsdiefstal

Aantal feitverdachten volgens leeftijd (chronologisch)



Zakkenrollerij

Aantal feitverdachten volgens leeftijd (chronologisch)



POLITIËLE CRIMINALITEITSSTATISTIEKEN

PLEEGPLAATS: PROVINCIE

Hainaut

***Bijlage I: Detailrapport per misdrijfcategorie
Strafwetboek***



Hainaut

Inbreuk Strafwetboek

Misd. tegen de lichamelijke integriteit

			2000	2013	2014	2015	2016	2017	2018	2019	2020	2021	2022	2023	
Moord	Oudermoord (moord)	Vol.			1					1					
		Pog.				1								2	
	Kindermoord (moord)	Vol.						1				1			
		Vol.		1				1					1	2	
		Pog.	1		1	2	3	1	1	2	2	2	2	2	1
		Vol.												1	
	tgw opzettelijke brandstichting / ontploffing	Pog.		1		1	1	1							1
		Vol.	11	1	7	1	4	2	2	5	3	3	3	3	5
	Pog.	33	14	18	15	16	17	11	12	21	20	17	13		
	Subtotaal	45	17	27	20	24	23	14	20	26	26	24	24		
Doodslag	Oudermoord (doodslag)	Vol.	1			2	1					3	1		
		Pog.	1	3	1		2	1	3	5			2	1	
	Kindermoord (doodslag)	Vol.		2					1		1	1			
		Pog.		3						1	1			1	
	Vergiftiging (doodslag)	Vol.	1	1	1	1		1	2			1	3		
		Pog.		3	1	3	2		1	3	9	7	1	5	
	Roofmoord	Vol.	1		1	2	2		1		1				
		Pog.	6	1	3				1	3		2		2	1
	tgw opzettelijke brandstichting / ontploffing	Vol.	1			1									
		Pog.	1	3			1	2	3					3	
	Niet nader bepaald	Vol.	18	7	6	6	5	2	7	2	1	3	3	2	
		Pog.	15	1	3	1	1	2	1		1			1	
	Vol.	5	21	29	15	21	21	17	20	19	19	21	18		
	Pog.	25	77	99	92	78	103	119	124	113	125	137	142		
	Subtotaal	75	122	144	123	113	133	158	155	148	159	173	171		
Marteling en mishandeling	Foltering	Vol.		5	9	7	3	6	6	3	4	5	14	2	
		Pog.							1						
	Onmenselijke behandeling	Vol.		20	15	27	24	24	15	18	19	18	21	14	
	Onterende behandeling	Vol.		21	20	33	39	24	28	29	33	33	43	34	
	Niet nader bepaald	Vol.			1	1	3	3			2	2			
	Subtotaal		46	45	68	69	57	50	50	58	58	78	50		


Misd. tegen de lichamelijke integriteit

			2000	2013	2014	2015	2016	2017	2018	2019	2020	2021	2022	2023	
Opz. slagen en/of verwondingen binnen familie	Tussen partners of ex-partners	Vol.	852	3.209	3.178	3.313	3.205	3.050	3.357	3.274	3.099	3.120	3.351	3.427	
		Pog.	5		2			1							
		Onb.	4												
	Bij algemene familiale moeilijkheden	Vol.	1.616												
		Pog.	12												
	Door de ouders op een minderjarige	Vol.	98	338	334	368	350	344	411	442	422	391	420	454	467
		Pog.	3												
	Door de ouders op kwetsbaar persoon	Vol.	4	3	5	9	8	5	6	2	6	6	8	9	
Tegen de ouders	Vol.	98	348	349	340	358	366	359	348	354	307	323	330		
Tegen andere bloedverwanten in opgaande of zijlijn	Vol.	32	130	109	126	138	128	130	126	125	107	120	113		
	Subtotaal	2.724	4.028	3.977	4.156	4.059	3.894	4.263	4.192	3.975	3.960	4.256	4.346		
Opz. slagen en/of verwondingen buiten familie	Vechtpartij (=wederzijdse slagen)	Vol.	936	1.427	1.607	1.617	1.598	1.629	1.822	1.802	1.772	1.924	2.172	2.233	
		Pog.	7										1		
	Slagen aan politie-ambtenaar	Vol.	60	77	82	54	63	64	67	53	54	52	96	84	
		Pog.					1			1	1				
	Op een minderjarige door gezaghebbend persoon	Vol.	87	213	200	222	203	201	227	199	194	138	144	174	
	Op een minderjarige hoedanigheid dader onbekend	Vol.	164	289	295	325	325	301	339	352	239	260	283	315	
		Pog.	1												
	Op kwetsbaar persoon door gezaghebbend persoon	Vol.	4	9	13	14	10	12	17	10	11	13	12	16	
	Op kwetsbaar persoon (hoedanigheid dader onbekend)	Vol.	1	25	23	22	24	36	40	37	26	36	39	42	
		Pog.	1	1											
	Op minderjarige dr samenwonende zonder gezagsrel.	Vol.									3	70	91	82	
	Op een scheidsrechter van een sportwedstrijd	Vol.		2	1	7	5	1	2	3	2	1	1	1	
		Vol.		28	32	25	31	26	29	29	25	29	21	24	
	Slagen aan personeel openbaar vervoer	Pog.												1	
	Slagen aan personeel andere openbare dienst	Vol.		27	18	11	26	22	16	26	15	26	18	25	
		Pog.									1				
	Slagen aan medisch beroep	Vol.		18	18	15	22	27	13	24	20	24	27	32	
		Pog.		1		1									
	Slagen aan personeel onderwijsinstelling	Vol.		35	53	53	64	52	66	49	36	55	52	55	
		Pog.		1			1			1					
Slagen aan cipers/veiligheidskorps	Vol.			3	6	8	8	3	3	5	4	2	6		
	Onb.	3													
Niet nader bepaald	Vol.	5.161	5.705	5.693	5.454	5.189	5.055	5.130	4.955	3.830	4.107	4.630	4.539		
	Pog.	81	2	3			2	2	1	1	2	3	6		
	Subtotaal	6.506	7.860	8.041	7.826	7.570	7.436	7.773	7.545	6.235	6.741	7.592	7.635		


Misdr. tegen de lichamelijke integriteit

			2000	2013	2014	2015	2016	2017	2018	2019	2020	2021	2022	2023	
Vrouwelijke genitale verminking	Pog.			1											
	Subtotaal			1											
Schuldig verzuim	Vol.	20		32	35	35	28	31	35	34	31	36	35	37	
	Subtotaal	20		32	35	35	28	31	35	34	31	36	35	37	
Andere opzet. misdr. tg. lichamelijke integriteit	Onthouding verzorging van kind/kwetsbaar persoon	Vol.	8	18	11	13	12	16	16	11	13	11	14	6	
	Verlaten kind of kwetsbaar persoon	Vol.	11	46	68	66	44	47	63	44	29	28	36	41	
	Achterlaten van een kind in behoeftige toestand	Vol.	10	14	19	16	17	15	7	10	8	10	8	11	
	Toediening van schadelijke stoffen	Vol.	4	12	8	7	12	15	9	13	15	17	36	16	
		Pog.			1			1			2	1	2		
	Vergiftiging voedingswaren	Vol.	3	3	3	2	4	3	6	8	5	2	4	3	
		Pog.	2			1			1	1	1	2	1	2	
	Kwaadwillige belemmering van het verkeer	Vol.	33	209	256	203	230	290	303	318	328	328	311	320	323
		Pog.			2	1	1			2	4	2	1		
		Onb.	2												
Feitelijkeheden en lichte gewelddaden	Vol.	372		794	691	624	517	486	465	467	451	408	358	389	
	Pog.	2													
	Subtotaal	447		1.096	1.059	933	837	873	872	876	854	791	779	791	
Onopzet. misdr. tg. lichamelijke integriteit	Onopzettelijk doden	Vol.	11	4	5	5	7	6	5	1	3	6	5	3	
		Pog.	1												
	Onopzettelijke slagen en/of verwondingen	Onb.	1												
		Vol.	342	151	124	110	103	96	103	87	82	74	94	85	
	Onopzettelijke toediening van schadelijke stoffen	Vol.		2	1	1	1	3		1		3			
	Verzuim van onderhoud kind of kwetsbaar persoon	Vol.	6	9	13	2	12	6	9	8	7	7	6	9	
	Veroorzaken van een treinongeval	Vol.												1	
	Hondenbeet	Vol.	36	135	152	137	173	168	197	206	164	191	189	226	
		Pog.												1	
Niet nader bepaald	Vol.	7	4	5	2	2		1	2						
	Subtotaal	404		305	300	257	298	279	315	305	256	281	295	324	
	Totaal	10.221		13.507	13.628	13.418	12.998	12.726	13.480	13.177	11.583	12.052	13.232	13.378	


Misd. tegen de persoonlijke vrijheid

			2000	2013	2014	2015	2016	2017	2018	2019	2020	2021	2022	2023
Gijzeling		Vol.	12	2	9	2	2	2	1	1	2	6	2	4
		Pog.	1	1				1		1				
		Subtotaal	13	3	10	2	2	2	2	1	3	6	2	4
Ontvoering van minderjarige of kwetsbaar persoon	Ouderlijke ontvoering	Vol.	2	19	25	24	26	15	16	17	16	12	6	12
		Pog.	1		2	1	3	2	3	4	2	5	5	
	Andere ontvoering	Vol.	32	11	21	14	19	19	19	16	9	15	10	10
		Pog.	13	26	21	20	13	33	41	36	14	18	13	16
	Subtotaal	48	56	69	59	61	69	79	73	41	50	34	38	
Vrijheidsberoving door particulier		Vol.	44	121	134	97	127	118	110	127	103	130	101	108
		Pog.	3	3	1	4	2	6	6	7	2	5	5	3
		Subtotaal	47	124	135	101	129	124	116	134	105	135	106	111
Totaal			108	183	214	162	192	195	197	208	149	191	142	153



Zedenmisdrijven

			2000	2013	2014	2015	2016	2017	2018	2019	2020	2021	2022	2023
Verkrachting met de dood tot gevolg	Slachtoffer <10j	Vol.					1	1				1		
	Slachtoffer 10j - 14j	Vol.			1									
	Slachtoffer meerderjarig	Vol.							1					
	Slachtoffer leeftijd onbekend	Vol.								1				
		Subtotaal			1	1	1	1	1	1		1		
Verkrachting zonder de dood tot gevolg	Slachtoffer <10j	Vol.	75	109	93	97	95	101	103	119	97	117	43	
		Pog.		2		3	2	1	4	4	3	3	1	
	Slachtoffer 10j - 14j	Vol.	58	99	86	80	88	92	71	113	90	99	36	
		Pog.	1	5	4	1	4	7	3	3	6	2	2	
	Slachtoffer 14j - 16j	Vol.	56	53	49	39	59	69	64	82	73	84	26	1
		Pog.	2	5	4	5	3	3	8	4	5	3		
	Slachtoffer 16j - 18j	Vol.	14	57	27	23	21	48	52	49	60	64	16	1
		Pog.	2	1	2		2	3	5	3	1	2		
	Slachtoffer meerderjarig	Vol.	120	179	198	181	202	209	245	263	245	286	112	
		Pog.	16	35	22	17	16	26	33	25	24	12	6	
Slachtoffer leeftijd onbekend	Vol.	5	3	5	4	7	3	5	4	4	11			
	Pog.	1						1						
		Subtotaal	350	548	490	450	499	562	594	669	608	683	242	2
Verkrachting met gevolg onbekend		Vol.	43	11	13	6	9	7	6	8	5	6	8	10
		Pog.	5											
		Subtotaal	48	11	13	6	9	7	6	8	5	6	8	10
Verkrachting zonder de dood tot gevolg (nwSSW)	Slachtoffer <16j	Vol.									9	24	157	258
		Pog.											3	6
	Slachtoffer 16j - 18j	Vol.								1	2	9	44	55
		Pog.												3
	Slachtoffer meerderjarig	Vol.								5	6	12	214	306
	Pog.											12	22	
		Subtotaal								6	17	45	430	650
Aanranding eerbaarheid met dood tot gevolg	Slachtoffer < 16j	Vol.			1									
	Slachtoffer meerderjarig	Vol.							1					
		Subtotaal			1				1					



Zedenmisdrijven

			2000	2013	2014	2015	2016	2017	2018	2019	2020	2021	2022	2023
Aanranding eerbaarheid met geweld / bedreiging	Slachtoffer < 16j	Vol.	35	56	56	75	55	77	99	92	104	93	30	1
		Pog.								2			1	
	Slachtoffer 16j - 18j	Vol.	14	11	17	13	15	22	20	22	9	8	11	
		Pog.									1			
	Slachtoffer meerderjarig	Vol.	45	84	90	71	81	88	93	117	97	104	45	
		Pog.	2					4	2		1	3	1	
	Subtotaal		96	151	163	159	151	191	214	233	212	208	88	1
Aanranding eerbaarheid zonder geweld / bedreiging	Slachtoffer < 16j	Vol.	185	258	252	253	263	250	232	257	250	265	81	
		Pog.	8	1	1			3	3	3	2	1	1	
	Slachtoffer 16j - 18j	Vol.	20	39	26	35	32	39	26	38	30	39	17	
		Pog.			1			1	1			1		
	Slachtoffer leeftijd onbekend	Vol.	33	26	44	30	33	27	23	55	34	46	12	
		Pog.						1			1	2		
	Subtotaal		246	324	324	318	328	321	285	353	317	354	111	
Aanranding eerbaarheid niet nader bepaald	Vol.	44	11	11	5	4	8	7	9	6	5			
	Pog.	2												
	Subtotaal		46	11	11	5	4	8	7	9	6	5		
Aantasting seksuele integrit. zonder dood (nwSSW)	Slachtoffer <16j	Vol.								2	14	19	198	344
		Pog.											1	2
	Slachtoffer 16j - 18j	Vol.									1	1	36	65
		Pog.									1	7	121	203
	Slachtoffer meerderjarig	Vol.											3	3
		Pog.												
	Subtotaal									2	16	27	359	617
Aantasting seksuele integriteit-onbepaald (nwSSW)	Vol.											2	6	2
	Subtotaal											2	6	2
Kinderpornografie	Bezit	Vol.	5	39	36	39	31	32	42	49	60	53	27	1
		Pog.			1					1				
	Verspreiding	Vol.	2	50	58	101	92	140	142	211	173	245	24	2
		Pog.					9	14	16	12	17	17	7	
	Toegang kinderporno via technologie	Vol.							3	1				
		Pog.												
Niet nader bepaald	Vol.	1	25	3	16	15	10	5	6	5	2	2		
	Pog.													
	Subtotaal		8	114	98	156	147	199	206	279	255	317	60	3
Pornografie	Vol.	3	4	5	4	1	3	5	8	3	6	5		
	Pog.			1										
	Subtotaal		3	4	6	4	1	3	5	8	3	6	5	



Zedenmisdrijven

			2000	2013	2014	2015	2016	2017	2018	2019	2020	2021	2022	2023	
Aanzetting tot ontucht	Slachtoffer minderjarig	Vol.	14	24	25	58	43	40	46	55	59	52	21		
		Pog.				1	2		1		1		1		
	Slachtoffer meerderjarig	Vol.	8	19	23	53	27	33	15	11	11	8	12	3	
		Pog.													
	Leeftijd slachtoffer onbekend	Vol.	12	4	2	4	3	2	2	2	4	5	3	2	
		Pog.		1											
	Reclame via ICT voor ontucht	Vol.		1	3	3	2	2	1	1	2	3	3	1	
	Andere reclame voor ontucht	Vol.	5	9	4	2	2	1	4	4	8	2	3	2	
Niet nader bepaald	Vol.	370	3	3	5	1			2			1	1		
	Pog.	1													
	Subtotaal		410	61	60	125	79	80	70	81	77	75	30		
Uitbuiting van iemands ontucht	Slachtoffer minderjarig	Vol.	7	4	10	6	6	3	2	3	4	10	2		
		Pog.			1					4					
	Slachtoffer meerderjarig	Vol.	5	20	26	24	23	16	19	27	27	20	24	21	
		Pog.		1											
	Leeftijd slachtoffer niet nader bepaald	Vol.	6	1	2	16	19	6	2	2	3	1	1		
		Pog.	2					1							
Leeftijd slachtoffer onbekend	Vol.	41	9	2	6	8	1	3	3	9	3	4	10		
	Subtotaal		61	35	41	52	56	27	26	46	28	39	33		
Openbare zedenschennis	Handelingen (exhibitionisme, enz.)	Vol.	89	162	210	214	189	179	180	178	201	181	183		
		Pog.								1					
	Geschriften, afbeeldingen, voorwerpen	Vol.	138	36	63	65	76	63	62	62	56	56	46	20	
		Pog.	3			1	1			1					
	Schunnigheden in het openbaar	Vol.	3	4	4	4	6	5	5	5	1	6	2	3	
	Publiciteit voor vruchtafdriving	Vol.	1			1									
	Exhibitionisme (nwSSW)	Vol.												17	142
	Extreem pornograf. of gewelddadige inhoud (nwSSW)	Vol.												4	24
Niet nader bepaald	Vol.	26	5	5	5	2	7	1	1	8	1	1	2		
	Subtotaal		260	207	282	290	274	254	248	245	264	230	229	166	
Voyeurisme	Observatie/opname van naaktheid of intimiteit	Vol.	6	14	11	12	27	29	34	54	55	50	24	1	
		Pog.								2	1		1		
	Verspreiding opname naaktheid of intimiteit	Vol.				2	22	121	102	129	129	175	184	73	
		Pog.									3	2			
Niet nader bepaald	Vol.					1			1	3	2	1	1		
	Subtotaal		6	14	11	14	49	151	136	186	237	238	99	2	



Zedenmisdrijven

			2000	2013	2014	2015	2016	2017	2018	2019	2020	2021	2022	2023
Voyeurisme rechtstreeks (nwSSW)	Slachtoffer <16j	Vol.										1	3	7
	Slachtoffer meerderjarig	Vol.										1	8	15
		Pog.											1	
		Subtotaal										2	12	22
Voyeurisme via technisch/ander hulpmiddel (nwSSW)	Slachtoffer <16j	Vol.											11	10
	Slachtoffer 16j - 18j	Vol.											6	2
	Slachtoffer meerderjarig	Vol.									1	9	19	37
		Subtotaal									1	9	36	49
Verspreiding van seksueel getinte inhoud (nwSSW)	Slachtoffer <16j	Vol.										1	14	31
	Slachtoffer 16j - 18j	Vol.											2	5
	Slachtoffer meerderjarig	Vol.										2	14	12
		Pog.											1	2
	Subtotaal										3	31	50	
Versprei. seks. inhoud kwaad opzet/winst (nwSSW)	Slachtoffer <16j	Vol.											26	49
		Pog.											1	1
	Slachtoffer 16j - 18j	Vol.										1	6	18
		Pog.												1
	Slachtoffer meerderjarig	Vol.										1	47	72
		Pog.												3
	Subtotaal										2	80	144	
Verspreiding seks. inhoud-onbepaald (nwSSW)		Vol.										1	2	4
		Subtotaal										1	2	4
Vruchtafdrijving zonder toestemming van de vrouw	Opzettelijk veroorzaakt zonder toestemming	Pog.											1	
	Niet nader bepaald	Vol.	1			2		1						
		Pog.				1								
		Subtotaal	1			3		1					1	
Grooming (contact via ICT met minderjarige < 16 j)		Vol.			4	8	16	10	13	14	14	14	9	
		Pog.								1				
		Subtotaal			4	8	16	10	13	15	14	14	9	
Grooming offline - zonder ICT (nwSSW)	Slachtoffer <16j	Vol.											4	10
	Slachtoffer 16j - 18j	Vol.												1
		Subtotaal											4	11
Grooming online - met ICT (nwSSW)	Slachtoffer <16j	Vol.									1	1	13	26
	Slachtoffer 16j - 18j	Vol.											1	9



Zedenmisdrijven

			2000	2013	2014	2015	2016	2017	2018	2019	2020	2021	2022	2023
		Subtotaal									1	1	14	35
Grooming - onbepaald (nwSSW)			Vol.											1
		Subtotaal												1
Seks. uitbuiting minderjarigen-prostitutie (nwSSW)			Vol.										12	24
	Aanzetten plegen van ontucht/prostit. (nwSSW)	Vol.											1	
	Werven voor ontucht/prostit. (nwSSW)	Vol.												2
	Ter beschik.stel. ruimte ontucht/prostit. (nwSSW)	Vol.											1	4
	Exploitatie van de ontucht/prostit. (nwSSW)	Vol.												1
	Verkrijgen van de ontucht/prostit. (nwSSW)	Vol.												1
	Bijwonen van ontucht/prostit. (nwSSW)	Vol.												1
	Reclame maken voor ontucht/prostit. (nwSSW)	Vol.												1
	Seks. uitbuiting minderjarigen-onbepaald (nwSSW)	Vol.										1		
		Subtotaal										1	14	33
Beelden seksueel misbruik minderjarigen (nwSSW)			Vol.										112	136
	Productie/verspreid. beelden seks. misbr. (nwSSW)	Vol.												27
	Bezitten/verwerven beelden seks. misbruik (nwSSW)	Vol.									2	1	17	9
	Toegang tot beelden seks. misbruik (nwSSW)	Vol.											4	5
	Beelden seks. misbruik minderjarigen-onbep.(nwSSW)	Vol.								1			1	
		Subtotaal								1	2	1	134	177
Misbruik van prostitutie - meerderjarige (nwSSW)			Vol.										5	19
		Subtotaal											5	19
Totaal			1.535	1.480	1.500	1.584	1.609	1.820	1.810	2.140	2.064	2.270	2.042	1.998


Misd. tegen andere morele waarden en gevoelens

			2000	2013	2014	2015	2016	2017	2018	2019	2020	2021	2022	2023	
Belaging	Pesterij per telefoon (OLD)	Onb.	1												
		Vol.	228												
		Vol.	236	4.121	4.296	4.108	3.953	3.662	3.824	4.024	3.885	4.191	4.347	4.699	
		Pog.	1		2						1				
	Subtotaal		466	4.121	4.298	4.108	3.953	3.662	3.824	4.024	3.886	4.191	4.347	4.699	
Grafschennis		Vol.	13	6	17	7	11	8	3	4	11	4	7	6	
		Pog.													1
		Subtotaal	13	6	17	7	11	8	3	4	11	4	7	7	
Schending van het beroepsgeheim		Vol.	4	31	24	31	30	19	22	23	35	24	19	25	
		Subtotaal	4	31	24	31	30	19	22	23	35	24	19	25	
Schending van de eer	Laster en eerroof	Onb.	1												
		Vol.	435	702	612	646	662	619	802	789	743	689	787	808	
		Pog.	5										1		
	Lasterlijke aangifte	Vol.	20	40	37	35	32	41	27	49	44	39	35	49	
		Lasterlijke aantijging	Vol.	19	32	49	43	35	25	30	23	37	43	24	21
	Kwaadwillige ruchtbaarmaking	Vol.	17	25	29	23	18	15	33	21	23	19	31	25	
		Onb.	2												
	Beledigingen (Wanbedrijf)	Vol.	152	653	773	742	678	630	562	518	444	412	395	387	
		Pog.	4												
	Niet nader bepaald	Vol.	21	7	9	5	8	6	5	9	5	6	8	4	
Pog.		6													
	Subtotaal		682	1.459	1.509	1.494	1.433	1.336	1.459	1.409	1.296	1.208	1.281	1.294	
Persoonlijke levenssfeer	Heimelijke nachtelijke binnendringing	Vol.	7	2	1		1	1	1	1	1		2		
		Vol.	359	392	371	396	383	351	338	339	350	309	317	344	
	Woonstschennis door particulier	Pog.	8	5	11	6	3	5	11	8	8	5	2	5	
		Vol.	18	29	31	22	29	22	24	18	29	13	14	29	
	Subtotaal		392	428	414	424	416	379	374	366	388	327	335	378	
Vrije uitoefening erediens		Vol.		1		1	1		1		1	2			
		Subtotaal		1		1	1		1		1	2			
Nachtlawaa		Vol.	397	367	401	390	309	318	312	372	449	399	429	458	
		Pog.	1												
		Subtotaal	398	367	401	390	309	318	312	372	449	399	429	458	
Misbruik van gegevens uit strafdossier		Vol.		1			2		2				1	1	
		Pog.						1							


Misd. tegen andere morele waarden en gevoelens

		2000	2013	2014	2015	2016	2017	2018	2019	2020	2021	2022	2023
	Subtotaal		1			2	1	2				1	1
Schenden van communicatie door particulier	Vol.	2	16	8	10	3	3	10	10	12	2	8	4
	Subtotaal	2	16	8	10	3	3	10	10	12	2	8	4
Misbruik zwakheden personen	Vol.		18	59	51	49	53	53	47	38	41	61	66
	Pog.			1			2				1		1
	Subtotaal		18	60	51	49	55	53	47	38	42	61	67
Privacy minderjarige: publicatie debatten Justitie	Vol.							1	1	1			1
	Subtotaal							1	1	1			1
Privacy minderjarige: publicatie van de identiteit	Vol.								1				1
	Subtotaal								1				1
Privacy zeden: publicatie identiteit slachtoffer	Vol.				1	3	1	5	4	4	2	3	10
	Subtotaal				1	3	1	5	4	4	2	3	10
Cyberlokking (lokken van minderjarige via ICT)	Vol.			1	1	1	2	8	5	11	4	12	2
	Subtotaal			1	1	1	2	8	5	11	4	12	2
Aantrekken/gebruiken van kind of kwetsbaar persoon	Vol.			3	1	2	1	3	1	4	4	4	2
	Subtotaal			3	1	2	1	3	1	4	4	4	2
Bezetting andermans goed (kraken)	Binnendringen/bezetten/verblijven (niet bewoond)	Vol.					1	6	22	28	31	43	54
	Binnendringen/bezetten/verblijven (bewoond)	Vol.							1	2	10	15	20
		Pog.											1
	Subtotaal						1	6	23	30	41	58	75
	Totaal	1.957	6.448	6.735	6.519	6.213	5.786	6.083	6.290	6.166	6.250	6.565	7.024


Misd. tegen het juridisch statuut van het kind

			2000	2013	2014	2015	2016	2017	2018	2019	2020	2021	2022	2023
Niet-afgeven van kinderen	Door de ouders	Vol.	447	798	865	818	741	810	880	812	673	758	629	733
		Pog.	5	1					1					
	Door persoon ermee belast	Vol.		102	68	46	49	67	41	51	22	36	27	18
Subtotaal			452	901	933	864	790	877	922	863	695	794	656	752
Verduistering van een kind		Vol.	5											
		Subtotaal	5											
Niet aangifte van een geboorte		Vol.		1						1				
		Subtotaal		1						1				
Niet nader bepaald		Vol.		5	3	8	9	2		1	1	4	4	5
		Subtotaal		5	3	8	9	2		1	1	4	4	5
Totaal			457	907	936	872	799	879	922	865	696	798	660	757



Diefstal en afpersing

			2000	2013	2014	2015	2016	2017	2018	2019	2020	2021	2022	2023
Diefstal met vzo	Met geweld	Vol.	1.976	1.440	1.405	1.335	1.124	1.132	960	964	601	580	625	614
		Pog.	382	220	211	189	197	162	151	122	100	90	69	89
		Onb.	8											
	Zonder geweld	Vol.	21.514	20.424	20.730	20.102	17.296	15.860	14.077	12.547	8.769	7.844	8.207	8.454
		Pog.	8.970	7.969	8.000	8.023	6.851	6.515	5.879	5.561	4.173	3.731	3.468	3.489
Subtotaal			32.850	30.053	30.346	29.649	25.468	23.669	21.067	19.194	13.643	12.245	12.369	12.646
Diefstal zonder vzo	Met geweld	Vol.	846	1.152	1.214	1.115	1.091	941	886	849	587	545	616	640
		Pog.	97	111	103	106	82	94	76	69	58	39	48	52
	Zonder geweld, Zakkenrollerij	Vol.	1.631	1.439	1.420	1.324	1.430	1.172	1.159	1.363	703	793	969	1.071
		Pog.	12	3	11	6	5	4	10	8	5	7	1	3
	Zonder geweld, Gebruiksdiefstal	Vol.	53	79	73	125	89	74	51	79	53	47	67	46
		Pog.	2			1				1				
		Onb.	1											
	Zonder geweld, Huisdiefstal	Vol.	255	379	374	310	284	297	259	274	176	226	251	214
		Pog.	7		1		4	4	6	1	1		1	5
		Onb.	47											
	Zonder geweld	Vol.	21.925	20.122	20.421	19.148	17.816	16.530	16.578	15.648	10.951	11.053	12.353	11.802
		Pog.	601	393	417	400	415	438	412	378	312	295	341	340
	Subtotaal			25.477	23.678	24.034	22.535	21.216	19.554	19.437	18.670	12.846	13.005	14.647
Diefstal niet nader bepaald	Vol.	11.047	226	227	211	234	261	234	244	126	118	259	112	
		2.524	10	3	3	4	1	1	3		2			
	Subtotaal	13.571	236	230	214	238	262	235	247	126	120	259	112	
Afpersing	Vol.	179	348	424	352	315	351	286	251	197	213	222	217	
		96	164	185	170	180	153	151	197	156	190	189	203	
	Subtotaal	275	512	609	522	495	504	437	448	353	403	411	420	
Vervaardiging valse sleutels	Vol.	12	2	2							1	1		
		2	1											
	Subtotaal	14	3	2							1	1		
Moeskopperij	Vol.	25												
		3												
	Subtotaal	28												
Totaal			72.215	54.482	55.221	52.920	47.417	43.989	41.176	38.559	26.968	25.774	27.687	27.351



Bedrog

			2000	2013	2014	2015	2016	2017	2018	2019	2020	2021	2022	2023
Witwassen	Vol.	15	80	57	69	84	69	72	100	306	281	218	296	
	Pog.				1	2		1	3	6	1	5		
	Subtotaal	15	80	57	69	85	71	72	101	309	287	219	301	
Heling	Vol.	298	466	473	441	505	474	522	574	472	384	399	368	
	Pog.	2				1						1		
	Vol.	308	75	85	84	94	56	56	40	67	51	31	26	
	Vol.	274	21	9	15	35	33	22	16	4	10	10	6	
	Pog.	17			1					1				
	Subtotaal	899	562	567	541	634	564	600	630	544	445	441	400	
Flessentrekkerij	Vol.	386	162	87	65	69	45	78	43	29	26	28	40	
	Pog.	2												
	Vol.	31	54	39	44	68	42	111	86	33	25	43	35	
	Vol.	92	76	43	50	44	49	37	50	25	23	22	19	
	Vol.	5	8	4	7	9	6	2	3	6	2	6	7	
	Vol.	35	2				1	1	1	1		1		
	Pog.	2												
	Subtotaal	553	302	173	166	190	143	229	183	94	76	100	101	
Private omkoping	Vol.		3	2	3	2	1		2	4		1	2	
	Pog.						1	1	1			1		
	Subtotaal		3	2	3	2	2	1	3	4		2	2	
Verduistering en bedrieglijke vernietiging	Onb.	8												
	Vol.	2.763	373	366	392	420	394	445	401	343	395	474	520	
	Pog.	20		1										
	Vol.	18	33	35	27	32	33	22	16	22	12	18	11	
	Pog.			1			1				1			
	Vol.	2			1	1		1		1	5			
	Pog.		1											
	Vol.	29	16	19	11	19	10	18	8	16	8	7	18	
	Pog.			1				1		1				
	Vol.	1	4	1		1	2	1				1		
	Vol.	2	5	7	7	4	4	11	5	5	8	4	1	
	Vol.	225	27	31	30	30	21	15	13	26	14	17	18	
	Pog.	6												
	Subtotaal	3.074	459	462	468	507	465	514	443	414	443	521	568	


Bedrog

			2000	2013	2014	2015	2016	2017	2018	2019	2020	2021	2022	2023	
Oplichting	Internetfraude	Vol.		723	915	838	952	1.094	1.488	1.919	2.673	3.645	5.108	4.802	
		Pog.		204	229	264	242	231	323	348	355	414	315	264	
	Oplichting zonder internet	Vol.	3	861	804	777	892	856	1.021	922	734	765	985	1.033	
		Pog.		156	147	168	150	224	230	193	159	111	101	105	
	Niet nader bepaald	Vol.	594												
		Pog.	102												
			Subtotaal	699	1.944	2.095	2.047	2.236	2.405	3.062	3.382	3.921	4.935	6.509	6.204
	Bedriegerij	Verkochte waren / geleverd werk	Vol.	47	37	33	46	34	34	42	30	24	22	35	33
Pog.					1										
Munten		Vol.	4		2	4	3	2	2	1	2	1	1		
		Pog.	1												
Vervalste voedingsmiddelen		Vol.	1			1	1								
Frauduleuze overdracht van wissels		Vol.	1	2		1				1					
Frauduleuze overdracht van facturen		Vol.	1		3	1		1							
Niet nader bepaald		Vol.	1	1		1	1		1						
		Subtotaal	56	40	39	54	39	37	45	32	26	23	36	33	
Misbruik van vertrouwen en verwante misd.	Misbruik van vertrouwen	Onb.	4												
		Vol.	1.005	1.208	1.175	1.234	1.111	1.140	1.192	1.241	1.054	1.140	1.226	1.231	
	Misbruik van zwakheden	Pog.	12	1	2	3	3	3	5	3		4	2	2	
		Vol.	23	82	144	142	131	151	170	177	137	149	191	187	
		Pog.	1		1	2	3		2	1	2		2	2	
		Subtotaal	1.045	1.291	1.322	1.381	1.248	1.294	1.369	1.422	1.193	1.293	1.421	1.422	
Misbruik van maatschappelijk vermogen	Door vennootschappen	Vol.	4	3	8	2	3	6	16	15	17	6	14	3	
		Pog.		1											
	Door VZW	Vol.		6	5	5	1	4	2	2	1	1	1	1	
		Vol.		12	14	16	9	6	7	1	6	4	6	1	
	Andere	Vol.	6	46	50	25	17	13	30	21	10	17	27	11	
		Pog.							1						
		Subtotaal	10	68	77	48	30	29	56	39	34	28	48	16	
Misd. ivm insolventie	Door derden	Vol.		6	1		1	1	1	1		3		1	
	Door de schuldenaar	Vol.		40	18	19	19	17	15	12	7	5	6	4	
		Vol.	13	129	147	136	108	82	82	74	47	40	14	15	
	Niet nader bepaald	Pog.	1	1		1									
		Subtotaal	14	176	166	156	128	100	98	87	54	48	20	20	
Bedrieglijk onvermogen		Vol.		5	11	14	9	8	9	3	6	9	6	5	



Bedrog

			2000	2013	2014	2015	2016	2017	2018	2019	2020	2021	2022	2023
		Subtotaal		5	11	14	9	8	9	3	6	9	6	5
Ongedekte cheques		Onb.	1											
		Vol.	469	16	11	9	2	3	2	2	1			
		Pog.	42											
		Subtotaal	512	16	11	9	2	3	2	2	1			
		Totaal	6.877	4.946	4.982	4.956	5.110	5.121	6.057	6.327	6.600	7.587	9.323	9.072


Beschadigen van eigendom

			2000	2013	2014	2015	2016	2017	2018	2019	2020	2021	2022	2023	
Opzettelijke brandstichting	In een bewoonde plaats (bij dag)	Vol.	46	63	57	73	43	42	50	40	45	63	37	54	
		Pog.	6	5	4	3	5	6	8	7	8	8	9	5	
	In een bewoonde plaats (bij nacht)	Vol.	86	101	138	130	110	99	111	93	81	65	73	72	
		Pog.	12	16	16	15	10	20	5	11	13	14	4	18	
	in een bewoonde plaats (onbepaald tijdstip)	Vol.	15	5	7	8	8	7	6	2	2	2	4	4	
		Pog.	5	1	2	1		3	5	4	2				
	In een andere plaats (bij dag)	Vol.	125	242	207	244	208	215	229	193	201	165	196	134	
		Pog.	4	3	10	5	7	12	7	5	8	8	4	5	
	In een andere plaats (bij nacht)	Vol.	413	981	974	1.032	922	1.017	922	894	694	539	623	525	
		Pog.	21	21	17	23	28	42	20	36	20	21	13	18	
	In een andere plaats (onbepaald tijdstip)	Vol.	38	67	61	71	76	55	59	48	37	37	26	21	
		Pog.	4	9	8	4	9	8	3	4	3	3	4	2	
	Niet nader bepaald	Vol.	133	4	4	1	4	4	3	1	4	2	5	2	
		Pog.	13	1											
		Subtotaal	923	1.519	1.505	1.610	1.430	1.530	1.428	1.338	1.118	927	998	860	
Opzettelijke vernieling door ontploffing	In een bewoonde plaats (bij dag)	Vol.			1		1								
		Pog.			1		1								
	In een bewoonde plaats (bij nacht)	Vol.	2	1		1		1					1		
		Pog.					2								
	In een bewoonde plaats (onbepaald tijdstip)	Vol.	1											1	
		Pog.						1		1			1		
	In een andere plaats (bij dag)	Vol.		1	1						1				
		Pog.										1			
	In een andere plaats (bij nacht)	Vol.		1	1	3	2	1					1	1	2
		Pog.			1		1								
In een andere plaats (onbepaald tijdstip)	Vol.				1										
	Pog.											1	1		
Niet nader bepaald	Vol.	2	1	1					1						
	Pog.														
		Subtotaal	5	4	6	5	6	4	1	1	1	2	4	3	
Onopzettelijke brandstichting	Vol.	362	351	365	358	342	324	359	381	328	309	361	294		
	Pog.	1													
		Subtotaal	363	351	365	358	342	324	359	381	328	309	361	294	



Beschadigen van eigendom

			2000	2013	2014	2015	2016	2017	2018	2019	2020	2021	2022	2023	
Vernieling, onbruikbaarmaking, beschadiging	Met vzo	Onb.	1												
		Vol.	1.005	125	138	115	110	100	89	95	75	54	71	38	
		Pog.	12												
	Vernieling van landbouwgoederen	Vol.	15	44	41	31	20	36	30	22	29	19	20	24	
		Pog.					1				1				
	Niet nader bepaald	Vol.	1.590	76	32	14	18	14	26	34	34	33	15	11	20
		Pog.	50												
		Subtotaal	2.673	245	211	160	148	151	145	151	151	138	88	102	82
Vandalisme	Op voertuigen	Onb.	35												
		Vol.	4.161	6.976	6.927	6.373	6.058	5.572	5.707	5.260	3.996	4.324	4.237	4.105	
		Pog.	12	2	1			3	1	1	1	1	2	1	
	Op andere roerende goederen	Onb.	1												
		Vol.	2.830	1.292	1.359	1.324	1.218	1.078	1.100	1.029	901	905	965	893	
		Pog.	50	1	1	1	1	1						1	
	Graffiti	Vol.	42	499	508	558	419	271	263	217	194	208	186	185	
		Onb.	1												
	Andere vernielingen op onroerende goederen	Vol.	2.678	3.945	4.053	3.615	2.954	2.705	2.438	2.114	1.688	1.749	1.680	1.529	
		Pog.	34	1		1					1	2			
	Beschadiging van afsluiting	Vol.	683	438	534	865	1.143	1.160	1.383	1.427	1.409	1.416	1.435	1.552	
		Pog.	1			1	1	2		2			1		
	Subtotaal	10.528	13.154	13.383	12.738	11.794	10.792	10.892	10.051	8.191	8.603	8.506	8.266		
Binnendringen in havengebied		Vol.											1		
		Subtotaal											1		
		Totaal	14.492	15.273	15.470	14.871	13.720	12.801	12.825	11.922	9.776	9.929	9.972	9.505	


Misd. tegen de veiligheid van de staat

			2000	2013	2014	2015	2016	2017	2018	2019	2020	2021	2022	2023	
Koning en regering		Vol.	1				1								
		Pog.			1				1						
		Subtotaal	1		1		1		1						
Inwendige staatsveiligheid		Vol.				6	6	2		1		4			
		Subtotaal			6	6	2		1		4				
Uitwendige staatsveiligheid		Vol.	2			1	1			1					
		Subtotaal	2		1	1			1						
Terrorisme	Terroristische groep	Vol.		2	7	18	16	9	7	5	6	2	1	2	
		Pog.							1				1		
		Vol.			5	8		8	3	1					
		Vol.				1		1	1						
		Subtotaal		2	7	23	25	9	17	9	7	2	2	2	
Niet nader bepaald		Vol.		1		3	1	3	2					1	
		Subtotaal		1	3	1	3	2						1	
		Totaal	3	3	8	33	34	14	20	11	7	6	2	3	


Misd. tegen de openbare veiligheid

			2000	2013	2014	2015	2016	2017	2018	2019	2020	2021	2022	2023	
Criminele organisatie		Vol.	9	38	28	28	23	21	16	19	17	21	14	9	
		Pog.											1		
		Subtotaal	9	38	28	28	23	21	16	19	17	22	14	9	
Vereniging van misdadigers		Vol.	40	65	59	71	62	48	39	44	52	58	36	39	
		Pog.	1										1		
		Subtotaal	41	65	59	71	62	48	39	44	52	59	36	39	
Ontvluchting van gevangenen	Gewone ontvluchting	Vol.	132	140	133	174	152	124	116	116	128	120	123	156	
		Pog.	4	1	2	1	1	1	3	2	2			1	
	Gekwalificeerde ontvluchting	Vol.	9	8		1	1	5	1	2	1	1	1	4	3
		Pog.	2	4		1	3	1		1	1	1			1
	Niet teruggekeerd uit verlof	Vol.		45	42	43	62	56	28	62	37	53	76	97	
	Niet naleving elektronisch toezicht	Vol.		59	108	108	131	99	127	107	102	141	195	259	
	Niet nader bepaald	Vol.	27	5	6	14	7	6	6	12	5	11	12	8	
		Pog.	9				1								
	Subtotaal	183	262	291	342	358	292	281	302	276	327	410	525		
Verberging	Verberging van een misdadiger	Vol.	5	2	2		1	2	3					4	
		Vol.					1		1	2					
	Verberging van een lijk	Vol.													
	Subtotaal	5	2	2		2	2	4	2				4		
Bedreigingen	Bedreiging met een aanslag	Vol.	15	18	10	17	23	11	8	12	85	23	5	9	
		Pog.												1	
		Onb.	5												
	Mondeling	Vol.	4.649	3.205	3.364	3.257	2.729	2.659	2.697	2.850	2.473	2.597	2.597	2.694	
		Pog.	35	2		1	1	1			3				
	Schriftelijk	Vol.	264	940	919	1.044	975	950	1.054	1.085	1.019	991	947	1.044	
		Pog.	3	1											
		Onb.	4												
	Door gebaren, zinnebeelden	Vol.	1.145	1.663	1.773	1.765	1.655	1.528	1.653	1.652	1.642	1.734	1.729	1.684	
		Pog.	15			1		1		1		1			
	Bommelding	Vol.	27	26	23	48	66	32	29	35	34	34	38	59	
		Pog.	1									1	1	1	
	Niet nader bepaald	Vol.	386	79	75	51	27	25	39	51	77	122	105	94	
		Pog.	21		2										
	Subtotaal	6.570	5.934	6.166	6.184	5.476	5.207	5.480	5.686	5.333	5.503	5.423	5.585		
	Totaal	6.808	6.301	6.546	6.625	5.921	5.570	5.820	6.053	5.678	5.911	5.887	6.158		


Misd. tegen gezag van de overheid

			2000	2013	2014	2015	2016	2017	2018	2019	2020	2021	2022	2023
Geweld tegen overheidspersonen	Vol.		17	31	42	32	33	37	37	21	34	35	24	16
	Subtotaal		17	31	42	32	33	37	37	21	34	35	24	16
Weerspannigheid	Gewapende weerspannigheid	Vol.	62	110	88	102	96	82	106	85	96	78	63	56
		Pog.	1				1	1						
	Ongewapende weerspannigheid	Vol.	340	523	511	448	487	427	412	387	397	366	388	361
		Pog.	2		1									
	Niet nader bepaald	Vol.	195	48	40	36	48	42	43	50	45	35	50	40
		Pog.	16											
Subtotaal		616	681	640	586	631	552	562	522	538	479	501	457	
Smaad	Onb.		1											
	Vol.		521	655	656	621	649	657	656	731	684	674	560	546
	Pog.		10											
Subtotaal		532	655	656	621	649	657	656	731	684	674	560	546	
Weigering medewerking (informatica en telecom)	Vol.			1							1	2	2	5
	Subtotaal			1							1	2	2	5
Andere misdrijven	Zegelverbreking	Vol.	23	22	37	37	48	47	39	33	50	43	44	45
	Belemmering uitoefening rechtspraak	Vol.	1	15	6	6	2				1	1	1	2
	Belemmering uitvoering openbare werken	Vol.	1	1		1	2							
	Drukwerk zonder verantwoordelijke uitgever	Vol.	2	2	1	1	1	1	8	2				
	Begraveniswetten	Vol.											1	
	Loterijen, speelhuizen en pandhuizen	Vol.				1								
	Nijverheid, koophandel en openbare veilingen	Vol.		4	5	2	1	7	2	3		2	2	1
Subtotaal		27	44	49	48	54	55	49	38	51	46	48	48	
Totaal		1.192	1.412	1.387	1.287	1.367	1.301	1.304	1.312	1.308	1.236	1.135	1.072	


Misd. tegen de openbare trouw

			2000	2013	2014	2015	2016	2017	2018	2019	2020	2021	2022	2023	
Valsheid in geschriften	Schriftvervalsing	Onb.	1												
		Vol.	1.029	582	665	689	552	502	448	486	383	483	407	386	
		Pog.	24	3	1	2	3	1	3		1	3	1	1	
	Gebruik van valse en vervalste geschriften	Onb.	1												
		Vol.	596	605	607	685	564	526	499	538	416	515	481	409	
		Pog.	19	2		3	5	8	7	7	1	2	1		
Subtotaal			1.670	1.192	1.273	1.379	1.124	1.037	957	1.031	801	1.003	890	796	
Aanmatiging	Inmenging in openbare ambten	Vol.	28	20	24	26	20	22	11	17	16	22	6	13	
		Pog.										1			
	Van ambten	Vol.	9	17	22	17	26	22	15	23	14	12	10	12	
		Pog.											1		
	Van titels	Vol.	2	2	4	3			4	1	2	6	8	2	
	Van graden	Vol.			1					2					
	Van kledij, eretekens, enz.	Vol.			1	4	1	4	2		1	1		1	
	Onb.	1													
	Van naam	Vol.	203	737	840	999	926	811	873	932	931	859	950	926	
	Pog.		2		2	3	3	3	3	4	2	1		2	
Niet nader bepaald	Vol.	7	19	14	7	7	4	4	1	7	3	4	1		
Pog.	3														
Subtotaal			253	797	906	1.058	983	866	912	980	973	905	979	957	
Namaking / Vervalsing	Namaking	Vol.	53	280	148	108	92	110	114	125	116	118	182	115	
		Pog.	2	3				1							
	Vervalsing	Vol.	10	36	26	39	34	42	45	66	62	47	53	51	
		Vol.	7	12	4	4	6	3	3			1	2	2	
	Niet nader bepaald	Pog.	4												
Subtotaal			76	331	178	151	132	156	162	191	178	166	237	168	
Valse munt	Uitgifte	Vol.	273	147	86	137	62	65	35	51	34	28	26	24	
		Pog.	16	7	7	8	5	8	3	4	2	5	1	1	
	Niet nader bepaald	Vol.	130	24	8	8	2	1				2			
		Pog.	3	1											
	Andere	Vol.	304	87	50	66	31	39	42	45	44	37	22	23	
		Pog.	3	1						3	2	1			
Subtotaal			729	267	151	219	100	113	80	103	82	73	49	48	


Misd. tegen de openbare trouw

			2000	2013	2014	2015	2016	2017	2018	2019	2020	2021	2022	2023	
Valsheid voor het gerecht	Valse getuigenis	Vol.	6	4	8	4	2	7	2	5	1	2	4	4	
	Valse verklaringen	Vol.	25	35	36	42	36	31	44	42	34	27	28	27	
		Pog.											1		
	Valse eedaflegging	Vol.			1						1	1			
	Verleiding van getuigen	Vol.		1	1								1		
		Pog.										1			
Vervalsing van registratie	Vol.					5	1								
		Subtotaal	31	40	46	46	43	39	46	47	37	32	32	31	
		Totaal	2.759	2.627	2.554	2.853	2.382	2.211	2.157	2.352	2.071	2.179	2.187	2.000	



Misd. tegen de familie

		2000	2013	2014	2015	2016	2017	2018	2019	2020	2021	2022	2023
Bigamie	Vol.	1	2			1			1				1
	Subtotaal	1	2			1			1				1
Familieverlating	Vol.	175	42	35	55	27	34	32	38	26	23	34	21
	Pog.	2											
	Subtotaal	177	42	35	55	27	34	32	38	26	23	34	21
Weigering recht op persoonlijk contact	Onb.	5											
	Vol.	1.868	2.014	2.065	2.052	1.876	1.770	1.670	1.839	1.742	1.484	1.632	1.432
	Pog.	8							1				
	Subtotaal	1.881	2.014	2.065	2.052	1.876	1.770	1.670	1.840	1.742	1.484	1.632	1.432
Niet betaling onderhoudsgeld	Vol.	522	299	321	308	189	231	217	194	96	96	122	143
	Pog.	4											
	Subtotaal	526	299	321	308	189	231	217	194	96	96	122	143
Gedwongen huwelijk	Vol.		1	2		2	2	2	1	2	1	2	1
	Pog.				1	1	2		3				
	Subtotaal		1	2	1	3	4	2	4	2	1	2	1
Gedwongen wettelijke samenwoning	Vol.						1						1
	Subtotaal						1						1
Niet nader bepaald	Vol.	9	17	28	12	5	9	1	3	4	2		
	Subtotaal	9	17	28	12	5	9	1	3	4	2		
	Totaal	2.594	2.375	2.451	2.428	2.101	2.049	1.922	2.080	1.870	1.606	1.790	1.599



Informatiacriminaliteit

		2000	2013	2014	2015	2016	2017	2018	2019	2020	2021	2022	2023
Hacking	Vol.		201	189	202	204	192	253	333	302	389	574	555
	Pog.		2	2	5	8	9	10	4	10	16	29	8
	Subtotaal		203	191	207	212	201	263	337	312	405	603	563
Valsheid in informatica	Vol.		49	55	60	57	59	64	43	61	58	93	181
	Pog.				3			1				1	2
	Subtotaal		49	55	63	57	59	65	43	61	58	94	183
Informaticabedrog	Vol.		3.567	3.057	3.339	4.454	3.918	4.338	5.269	4.195	4.943	6.472	6.428
	Pog.		413	237	355	392	262	280	354	188	147	138	171
	Subtotaal		3.980	3.294	3.694	4.846	4.180	4.618	5.623	4.383	5.090	6.610	6.599
Sabotage	Vol.		85	32	26	25	45	30	20	25	42	41	31
	Pog.					1	3	1			1	2	
	Subtotaal		85	32	26	26	48	31	20	25	43	43	31
Totaal			4.317	3.572	3.990	5.141	4.488	4.977	6.023	4.781	5.596	7.350	7.376

Onwettige uitoefening van het openbaar gezag

		2000	2013	2014	2015	2016	2017	2018	2019	2020	2021	2022	2023
Aanmatiging van macht	Vol.		1	1			1	2		2	2	1	1
	Subtotaal		1	1			1	2		2	2	1	1
Knevelarij	Vol.		3	1	1		4	2	2		2		
	Pog.				1			2					
	Subtotaal		3	1	2		4	4	2		2		
Publieke omkoping	Vol.	1	14	8	9	9	10	7	5	2	7	7	3
	Pog.	4	3	3	2	1	2		5	2	1	2	2
	Subtotaal	5	17	11	11	10	12	7	10	4	8	9	5
Samenspanning	Vol.					1							
	Subtotaal					1							
Vrijheidsberoving door ambtenaar	Vol.		1	1	2	3	2		1	1	1	1	2
	Subtotaal		1	1	2	3	2		1	1	1	1	2
Woonstschennis door ambtenaar	Vol.	3	8	4	7	7	4	8	8	7	5	7	1
	Subtotaal	3	8	4	7	7	4	8	8	7	5	7	1
Daden van willekeur	Vol.	9	12	9	8	6	5	7	7	10	8	10	5
	Subtotaal	9	12	9	8	6	5	7	7	10	8	10	5



Onwettige uitoefening van het openbaar gezag

		2000	2013	2014	2015	2016	2017	2018	2019	2020	2021	2022	2023
Belangenneming	Vol.	2	5	4	7	5	7	3	5	3	5	4	2
	Subtotaal	2	5	4	7	5	7	3	5	3	5	4	2
Misbruik van gezag	Vol.	12	21	27	28	18	13	20	20	24	24	39	28
	Pog.								1		1		
	Subtotaal	12	21	27	28	18	13	20	21	24	25	39	28
Akten burgerlijke stand	Vol.	4	9	16	4	1			2			1	
	Pog.			1									
	Subtotaal	4	9	17	4	1			2			1	
Bedienaren der erediensten	Vol.		1	1	1					1			
	Subtotaal		1	1	1					1			
Nalatigheid van de bewaarder	Vol.		1						2		1		2
	Subtotaal		1						2		1		2
Schenden van communicatie door ambtenaar	Vol.						1		2		1	2	
	Subtotaal						1		2		1	2	
Niet nader bepaald	Vol.	2				1	2		2		1		
	Subtotaal	2				1	2		2		1		
Totaal		37	79	76	70	52	51	51	62	52	59	74	46

Huisjesmelkerij

		2000	2013	2014	2015	2016	2017	2018	2019	2020	2021	2022	2023
Zonder vzo	Vol.		19	25	11	13	14	16	12	20	19	23	25
	Subtotaal		19	25	11	13	14	16	12	20	19	23	25
Met vzo	Vol.		5	7		2	2	4	3	2	9	3	3
	Subtotaal		5	7		2	2	4	3	2	9	3	3
Niet nader bepaald	Vol.				1		2		1		1		
	Subtotaal				1		2		1		1		
Totaal			24	32	12	15	18	20	16	22	29	26	28



Exploitatie van bedelarij

		2000	2013	2014	2015	2016	2017	2018	2019	2020	2021	2022	2023
Tot de bedelarij aanzetten	Vol.		3								1	1	
	Subtotaal		3								1	1	
Andermans bedelarij exploiteren	Vol.				1						1	1	
	Subtotaal				1						1	1	
	Totaal		3		1						2	2	

Mensenhandel

		2000	2013	2014	2015	2016	2017	2018	2019	2020	2021	2022	2023
Exploitatie van bedelarij	Vol.				1		1	1	1	1			
	Subtotaal				1		1	1	1	1			
Seksuele uitbuiting	Vol.		7	8	6	7	4	5	13	7	2	15	23
	Pog.		1						1				1
	Subtotaal		8	8	6	7	4	5	14	7	2	15	24
Economische uitbuiting	Vol.		23	18	21	36	23	18	11	14	11	7	13
	Pog.						2			1			
	Subtotaal		23	18	21	36	25	18	11	15	11	7	13
Gedwongen misdaden of wanbedrijven	Vol.			1		1		2	2		1	2	2
	Subtotaal			1		1		2	2		1	2	2
Productie of verspreiding kinderporno	Vol.		5	4	11	2	3	4	2	5	4	3	
	Subtotaal		5	4	11	2	3	4	2	5	4	3	
	Totaal		36	31	39	46	33	30	30	28	18	27	39

Aanzetten misdaden of wanbedrijven

		2000	2013	2014	2015	2016	2017	2018	2019	2020	2021	2022	2023
Aanzetten wanbedrijven	Vol.									11	34	7	4
	Subtotaal									11	34	7	4
Aanzetten misdaden	Vol.									5	3	2	
	Subtotaal									5	3	2	
	Totaal									16	37	9	4



Andere inbreuken Strafwetboek

		2000	2013	2014	2015	2016	2017	2018	2019	2020	2021	2022	2023
	Vol.		34	21	18	15	14	15	30	14	13	19	14
	Subtotaal		34	21	18	15	14	15	30	14	13	19	14
	Totaal		34	21	18	15	14	15	30	14	13	19	14

Overtreding Strafwetboek

		2000	2013	2014	2015	2016	2017	2018	2019	2020	2021	2022	2023
Beledigingen (Overtreding)	Onb.	1											
	Vol.	922											
	Pog.	5											
	Subtotaal	928											
Ombrenging van dieren (Overtreding)	Vol.	68											
	Pog.	2											
	Subtotaal	70											
Rondzwervende dieren	Vol.	66					1						1
	Subtotaal	66					1						1
Weddenschap in hippodroom	Vol.	1											
	Subtotaal	1											
Verbergen gelaat in openbare plaats	Vol.		3	8	2	6	6	5	6	5		2	5
	Subtotaal		3	8	2	6	6	5	6	5		2	5
Andere overtredingen SWB	Vol.	1.303	538	377	194	118	60	43	36	22	27	14	17
	Pog.	232				1				1			
	Subtotaal	1.535	538	377	194	119	60	43	36	23	27	14	17
	Totaal	2.600	541	385	196	125	67	48	42	28	27	16	23

POLITIËLE CRIMINALITEITSSTATISTIEKEN

PLEEGPLAATS: PROVINCIE

Hainaut

***Bijlage II: Detailrapport per misdrijfcategorie
Bijzondere Wetten***



Hainaut

Inbreuk bijzondere wetgeving

Drugs

			2000	2013	2014	2015	2016	2017	2018	2019	2020	2021	2022	2023
Bezit		Vol.	2.852	3.273	3.523	3.640	3.720	4.009	4.025	4.850	3.988	3.345	3.739	3.960
		Pog.	65	1	5		2					1		
		Subtotaal	2.917	3.274	3.528	3.640	3.720	4.011	4.025	4.850	3.988	3.346	3.739	3.960
Gebruik	Gebruik in groep	Vol.	1.032											
		Pog.	45											
	Individueel gebruik	Vol.	1.028											
		Pog.	15											
	Gebruik vergemakkelijken	Vol.	359	75	71	74	70	41	56	42	28	44	17	36
	Aanzetten tot gebruik	Vol.	18	11	13	11	4	2	7	8	6	4	7	2
	Wanorde, schandaal of gevaar in openbare ruimte	Vol.		1		4	12	14	12	12	8	12	16	23
	Niet nader bepaald	Vol.	9		2			3	2	1		1		
Pog.		28												
	Subtotaal	2.534	87	86	89	86	60	77	63	42	61	40	61	
In- en uitvoer		Vol.	472	223	200	207	183	198	195	229	215	76	98	133
		Pog.	10					2						
		Subtotaal	482	223	200	207	183	198	197	229	215	76	98	133
Fabricatie		Vol.	12	139	173	151	207	235	191	178	194	186	165	125
		Pog.		1	1		2		1					
		Subtotaal	12	140	174	151	209	235	192	178	194	186	165	125
Handel		Vol.	736	626	760	754	824	793	787	785	688	697	678	772
		Pog.	17	2	1	2	17	2	1	1	1		1	
		Subtotaal	753	628	761	756	841	795	788	786	689	697	679	772
Andere		Vol.	158	148	145	141	165	158	164	170	168	181	220	240
		Pog.									1	1		
		Subtotaal	158	148	145	141	165	158	164	170	169	182	220	240
	Totaal	6.856	4.500	4.894	4.984	5.204	5.457	5.443	6.276	5.297	4.548	4.941	5.291	


Vreemdelingenwetgeving

			2000	2013	2014	2015	2016	2017	2018	2019	2020	2021	2022	2023
Illegale transmigratie	Schijnhuwelijk zonder beloning/dwang	Vol.	2	139	93	124	105	87	92	125	64	83	95	116
		Pog.		4		1		4	2	3	1	4	3	1
	Schijn-wettelijk samenwonen zonder beloning/dwang	Vol.			1	11	5	12	9	18	8	14	23	27
		Pog.					1							2
	Toegang tot het grondgebied	Vol.	158	440	401	496	576	485	681	482	430	512	416	581
		Pog.	1										2	
	Verblijf	Vol.	240	1.805	2.023	1.880	1.864	1.979	2.232	2.793	2.188	2.448	2.456	3.103
		Pog.							1		1		1	
	Verwijdering	Vol.		16	10	11	2	9	6	3	4	7	12	6
		Vol.		36	24	31	17	23	21	15	11	7	14	9
Niet dragen van identiteits- of reisdocumenten	Vol.													
	Vol.		817	931	738	899	848	692	927	950	988	1.026	1.096	
Inschrijving in vreemdelingenregister	Vol.	46										1		
	Pog.	1												
Schijnerkenning zonder beloning/dwang	Vol.				1				3	7	3	2		2
	Subtotaal	448	3.257	3.483	3.293	3.469	3.447	3.739	4.373	3.660	4.068	4.048	4.941	
Schijnhuwelijk met beloning/dwang	Zich laten belonen	Vol.		1	2	1	2	1	1					1
		Pog.					1							
	Gebruik van dwang	Vol.		1		1	1		1			1		1
Subtotaal		2	2	2	4	1	2				1	1	1	
Schijn-wettelijk samenwonen met beloning/dwang	Zich laten belonen	Vol.					1							
		Subtotaal					1							
Mensensmokkel		Vol.		8	9	8	5	11	20	18	11	9	12	16
		Pog.							1				1	2
	Subtotaal		8	9	8	5	11	21	18	11	9	13	18	
Mensenhandel		Vol.	9											
		Subtotaal	9											
Hulp bij illegaal verblijf		Vol.		62	42	51	32	24	25	25	24	21	17	25
		Pog.		1				2	1	2	2		3	
	Subtotaal		63	42	51	32	26	26	27	26	21	20	25	
Schijnerkenning met beloning/dwang	Zich laten belonen	Vol.												1
		Subtotaal												1
Niet nader bepaald		Vol.	64	199	3	18	29	18	12	8	1	14	33	4
		Pog.	9			1								
	Subtotaal	73	199	3	19	29	18	12	8	1	14	33	4	
Andere		Vol.	12	6	4	10	8	8	7	11	11	7	2	9
		Subtotaal	12	6	4	10	8	8	7	11	11	7	2	9



Vreemdelingenwetgeving

		2000	2013	2014	2015	2016	2017	2018	2019	2020	2021	2022	2023
	Totaal	542	3.535	3.543	3.383	3.548	3.511	3.807	4.437	3.709	4.120	4.118	4.998



Milieu

			2000	2013	2014	2015	2016	2017	2018	2019	2020	2021	2022	2023	
Afstoffen	Afstoftransport	Vol.		108	68	46	26	39	23	35	27	22	35	38	
		Pog.				1									
	Afstof door beroepspersoon	Vol.		67	78	62	83	49	40	45	77	88	60	123	
		Pog.													
	Afstof door particulier	Vol.	2	444	592	625	787	622	703	756	1.221	1.188	1.255	1.368	
		Pog.									1				
	Afstof door onbepaald persoon	Vol.	1.240	6	3										
		Pog.	6												
	Afstof: vergunning/erkenning	Vol.		20	15	25	18	13	14	19	25	27	13	14	
	Afstof: fiscale inbreuken	Vol.		6	4	2	1	3	1	9	4		1	1	
Niet nader bepaald	Vol.	34													
	Pog.	2													
	Subtotaal		1.284	651	760	760	916	726	781	864	1.355	1.325	1.364	1.544	
Vuurwerk		Vol.			2			1	1			1			
		Subtotaal			2			1	1			1			
Andere dan afval	Stedenbouw	Onb.	1												
		Vol.	130	390	397	440	542	323	166	159	189	174	438	269	
		Pog.	4												
	Milieuvergunning	Vol.		34	39	31	32	30	22	39	40	41	22	30	
		Pog.													
	Geluidshinder	Vol.	70	8	14	19	22	4	6	3	3		1	1	
	Waterverontreiniging	Vol.	59	30	16	21	19	10	12	15	24	12	17	11	
	Luchtverontreiniging	Vol.	30	11	10	24	17	11	10	9	11	5	3	6	
	Bodemverontreiniging	Vol.	1	26	29	26	27	25	10	17	28	26	16	12	
	Niet nader bepaald	Vol.				1	1		2	1	3	2	2		
Andere leefmilieuhinder	Vol.	76	8	10	12	11	8	8	14	15	12	11	13		
	Pog.	2													
	Subtotaal		373	507	515	574	671	411	236	257	313	272	510	342	
Biodiversiteit / Fauna en flora	Handel en bezit: CITES-wetgeving	Vol.		3	3	2		2	1	2		1		2	
		Onb.	2												
		Vol.	409	192	196	202	191	158	201	204	212	220	250	238	
	Dierenwelzijn	Pog.	11			1			1		1			1	
		Vol.	30	16	14	24	14	5	14	13	23	25	15	15	
	Vergunning / erkenning dieren	Vol.	3	41	24	19	18	18	17	12	15	10	8	10	
		Pog.		1											
	Vernietiging van dieren	Onb.	1												
Vol.		30	78	92	112	63	67	58	63	52	49	48	32		



Milieu

			2000	2013	2014	2015	2016	2017	2018	2019	2020	2021	2022	2023
	Dierengezondheid	Pog.	4	5	2	11	7	4	3	3	6	3	3	
		Vol.									1	2	2	4
		Subtotaal	490	336	331	371	293	254	295	297	310	310	326	302
Niet nader bepaald		Vol.	32											
		Pog.	1											
		Subtotaal	33											
Totaal			2.180	1.494	1.608	1.705	1.880	1.392	1.313	1.418	1.978	1.908	2.200	2.188



Wapens en springstoffen

			2000	2013	2014	2015	2016	2017	2018	2019	2020	2021	2022	2023
Illegaal bezit	Vuurwapen	Vol.	16	1.054	1.021	1.042	1.058	956	1.445	1.725	974	901	805	683
		Pog.		2					2					
	Blank wapen of niet-vuurwapen	Vol.	1	681	785	888	824	997	1.289	1.230	890	923	939	999
		Pog.									1			
	Munitie	Vol.		114	147	136	127	162	162	210	135	152	138	168
	Onderdelen/toebehoren	Vol.	1	21	23	24	18	22	23	30	16	14	13	22
	Niet nader bepaald	Onb.	1											
	Vol.	297	58	26	24	28	60	25	51	6	4	5	2	
	Pog.	2												
	Subtotaal		318	1.930	2.002	2.114	2.055	2.197	2.946	3.246	2.022	1.994	1.900	1.874
Illegale dracht / vervoer	Vuurwapen	Vol.		91	121	115	107	103	90	65	78	95	60	80
	Blank wapen of niet-vuurwapen	Vol.		633	735	921	737	732	758	779	582	621	576	580
	Munitie	Vol.		5	15	23	20	17	15	11	10	17	13	7
	Onderdelen/toebehoren	Vol.		4	4	7	7	7	6	5	6	1	1	3
	Niet nader bepaald	Vol.	902	8	4	2	2		2	3	2	2	1	1
		Pog.	12											
	Subtotaal		914	741	879	1.068	873	859	871	863	678	736	651	671
Illegale handel	Vuurwapen	Vol.	1	20	23	30	33	32	25	24	23	11	11	15
	Blank wapen of niet-vuurwapen	Vol.		5	2	3	7	10	7	6	1	2		6
		Pog.					1							
	Munitie	Vol.		2	3	3		1	3		5	1		3
	Onderdelen/toebehoren	Vol.		1					2					
	Niet nader bepaald	Vol.	20		2	9	5	3		1		1	1	1
	Pog.	1												
	Subtotaal		22	28	30	45	46	46	37	31	29	15	12	25
Illegale vervaardiging / herstelling	Vuurwapen	Vol.		1		2	2	2	2			2	1	
	Blank wapen of niet-vuurwapen	Vol.		1	2	2	2	1		2	1		3	2
	Munitie	Vol.				1	1						1	
	Onderdelen/toebehoren	Vol.					1							
	Subtotaal		2	2	5	6	3	2	2	2	1	2	5	2
Springstoffen		Vol.	22	9	19	21	15	6	14	26	17	19	9	15
		Pog.	1											
		Subtotaal	23	9	19	21	15	6	14	26	17	19	9	15
Collectief onderricht		Vol.		5	7	3	5	2	3	7	1	2	2	2
		Subtotaal		5	7	3	5	2	3	7	1	2	2	2


Wapens en springstoffen

			2000	2013	2014	2015	2016	2017	2018	2019	2020	2021	2022	2023	
Andere	Documenten	Vol.		2	1	2	3	4	5	3	4	3	2	2	
	Serienummer	Vol.		2	1		3	2	5		1	4	4	2	
	Verkoop aan minderjarige van vuurwapen	Vol.											1		
	Verkoop aan minderjarige van niet-vuurwapen	Vol.				1					1				
	Verkoop per postorder/internet van vuurwapen	Vol.	2	6	2	8	3	4	2	1		2		2	
	Verkoop per postorder/internet van ander wapen	Vol.		1			3	6	1	2	1	1	1		1
	Veiligheidsmaatregelen	Vol.		9	8	9	13	14	14	22	12	8	4	7	
	Opslag	Vol.		6	5	6	9	9	11	25	16	14	15	17	
	Milieuvergunning	Vol.			1							1			
	Nalaten aangifte diefstal of verlies	Vol.		1	3	2	3	1	3	15		1		1	
	Invoer / uitvoer / doorvoer voor militair gebruik	Vol.			4	6	10	17	9	11	6	7	5	3	
	Niet naleven voorwaarden uitlenen vuurwapen	Vol.											1		
	Niet nader bepaald	Onb.	1												
		Vol.	282			1	1		1				1		
	Pog.	1													
	Subtotaal	286	27	25	35	48	57	51	79	41	42	32	35		
	Totaal	1.563	2.742	2.964	3.291	3.048	3.170	3.924	4.254	2.789	2.810	2.611	2.624		



Bescherming personen

			2000	2013	2014	2015	2016	2017	2018	2019	2020	2021	2022	2023	
Discriminatie	Racisme en xenofobie	Vol.	77	134	156	153	127	101	118	154	178	151	153	140	
	Op grond van seksuele geaardheid (homofobie)	Vol.		28	27	35	33	33	25	22	25	26	45	36	
		Pog.									1				
	Op grond van het geslacht (seksisme)	Vol.				2	4	5	7	4	10	15	12	21	
	Op grond van handicap	Vol.							2	1	2	4	5	7	
	Op grond van geloof of levensbeschouwing	Vol.						2	5	4	2	4	10	10	
	Niet nader bepaald	Vol.	4	2		1			1	1					1
	Andere discriminatie	Vol.		9	14	20	14	9	14	14	16	17	16	10	20
	Subtotaal		81	173	197	211	178	150	172	203	234	216	235	235	
Negationisme en revisionisme	Negationisme	Vol.										3	1		
	Revisionisme	Vol.		1	1				1	1	1				
	Subtotaal			1	1				1	1	1	3	1		
Persmisdrijf		Vol.				1			2	1	1			2	
	Subtotaal					1			2	1	1			2	
Auteursrechten		Vol.	15	3			1	2	1	4	2	2	4		
	Subtotaal		15	3			1	2	1	4	2	2	4		
Bescherming privé-leven		Vol.	167	103	99	110	105	70	69	81	53	39	51	14	
		Pog.	2				1								
	Subtotaal		169	103	99	110	105	71	69	81	53	39	51	14	
Bewakingscamera's		Vol.		19	10	17	5	20	9	17	12	15	29	23	
	Subtotaal			19	10	17	5	20	9	17	12	15	29	23	
Portretrecht		Vol.		23	38	50	75	77	108	90	96	90	80	113	
	Subtotaal			23	38	50	75	77	108	90	96	90	80	113	
Tijdelijk huisverbod		Vol.		1	3				1		1	1	1	1	
	Subtotaal			1	3				1		1	1	1	1	
Bescherming persoonsgegevens		Vol.											1	4	
	Subtotaal												1	4	
Niet nader bepaald		Vol.							1		2	1	1		
	Subtotaal								1		2	1	1		
Andere		Vol.	59	10	2	6	2	2		6	1	5	3	3	
		Pog.	4												
	Subtotaal		63	10	2	6	2	2		6	1	5	3	3	
	Totaal		328	333	350	394	367	322	364	403	403	372	406	395	





Hormonen en doping

		2000	2013	2014	2015	2016	2017	2018	2019	2020	2021	2022	2023
Bezit	Vol.		26	21	22	43	47	55	37	16	18	5	4
	Pog.						1						
	Subtotaal		26	21	22	43	48	55	37	16	18	5	4
Gebruik	Vol.	2	2	1	1	2	2	1		1	1	1	
	Subtotaal	2	2	1	1	2	2	1		1	1	1	
Aanmaak en distributie	Vol.			1	1	2							
	Subtotaal			1	1	2							
Niet nader bepaald	Vol.			5	3	2	1	2	1				1
	Subtotaal			5	3	2	1	2	1				1
	Totaal	2	28	28	27	49	51	58	38	17	19	6	5



Voetbalwet

		2000	2013	2014	2015	2016	2017	2018	2019	2020	2021	2022	2023
Gooien voorwerpen	Vol.							1	4	6	13	15	
	Subtotaal							1	4	6	13	15	
Onrechtmatig betreden van stadion of perimeter	Vol.								4	1	2	4	1
	Subtotaal								4	1	2	4	1
Betreden stadionzones niet-publiek toegankelijk	Vol.								4	4	9	9	5
	Pog.									1			
	Subtotaal								4	5	9	9	5
Negeren richtlijnen of bevelen	Vol.								11	3	7	7	3
	Subtotaal								11	3	7	7	3
Aanzet tot haat of woede	Vol.							6	27	10	12	27	9
	Subtotaal							6	27	10	12	27	9
Pyrotechnische voorwerpen in stadion of perimeter	Vol.							6	15	9	14	8	20
	Pog.											1	
	Subtotaal							6	15	9	14	9	20
Gebruik pyrotechnisch voorwerp grondgebied Rijk	Vol.							1		1	2	1	1
	Pog.							1					
	Subtotaal							2		1	2	1	1
Onrechtmatige verkoop van tickets	Vol.	6	37	55	61	41	32	27	7	4	4		
	Subtotaal	6	37	55	61	41	32	27	7	4	4		
Zich onttrekken aan identificatie door voorwerp	Vol.												3
	Subtotaal												3
	Totaal	6	37	55	61	41	32	42	72	39	63	72	42

Private veiligheid

		2000	2013	2014	2015	2016	2017	2018	2019	2020	2021	2022	2023
Bewaking- / beveiligingsfirma's	Vol.	64	29	31	24	53	82	41	31	16	6	16	13
	Subtotaal	64	29	31	24	53	82	41	31	16	6	16	13
Privé-detective	Vol.		1		1			2				1	
	Subtotaal		1		1			2				1	
Private militias	Vol.								1	1	1		1
	Subtotaal								1	1	1		1
Huursoldaten	Vol.			1	1								
	Subtotaal			1	1								
Niet nader bepaald	Vol.		1										
	Subtotaal		1										
	Totaal	64	31	32	26	53	82	43	32	17	7	17	14

Jeugdbescherming

		2000	2013	2014	2015	2016	2017	2018	2019	2020	2021	2022	2023
Wet op de leerplicht	Vol.	74	185	200	175	156	136	145	131	80	60	80	69
	Subtotaal	74	185	200	175	156	136	145	131	80	60	80	69
Wet op de dancings	Vol.				1						1		
	Subtotaal				1						1		
Wet op de jeugdbescherming	Vol.	371	1.793	1.984	2.097	2.245	2.447	2.643	2.640	2.495	2.785	2.934	3.224
	Pog.	7		1				1	1				1
	Subtotaal	378	1.793	1.985	2.097	2.245	2.447	2.644	2.641	2.495	2.785	2.934	3.225
Niet nader bepaald	Vol.	19	11	11	20	14	12	13	17	11	7	21	12
	Pog.	1											
	Subtotaal	20	11	11	20	14	12	13	17	11	7	21	12
	Totaal	472	1.989	2.196	2.293	2.415	2.595	2.802	2.789	2.586	2.853	3.035	3.306

Sociaal strafwetboek

		2000	2013	2014	2015	2016	2017	2018	2019	2020	2021	2022	2023
Belaging op het werk	Vol.		112	114	107	125	106	121	133	87	108	113	98
	Subtotaal		112	114	107	125	106	121	133	87	108	113	98
Geweld op het werk	Vol.		1	3	5	2	3	2	6	2	3	3	7
	Subtotaal		1	3	5	2	3	2	6	2	3	3	7
Werknemer in gevaar brengen	Vol.		3	5	4	3	4	5	9	2	5	2	
	Subtotaal		3	5	4	3	4	5	9	2	5	2	



Sociaal strafwetboek

		2000	2013	2014	2015	2016	2017	2018	2019	2020	2021	2022	2023
Voor de arbeid vereiste leeftijd	Vol.		1	2	1						2		1
	Subtotaal		1	2	1						2		1
Arbeidstijd	Vol.		6	2	7	6	4	3	9	2		2	1
	Subtotaal		6	2	7	6	4	3	9	2		2	1
Loon en andere vermogensrechtelijke voordelen	Vol.		6	7	7	7	10	4	7	1	1	2	3
	Subtotaal		6	7	7	7	10	4	7	1	1	2	3
Illegale arbeid	Vol.	5	26	24	42	41	38	29	24	15	22	13	18
	Subtotaal	5	26	24	42	41	38	29	24	15	22	13	18
Sociale fraude inzake bijdragen (zwartwerk)	Vol.		222	254	298	396	393	468	408	300	329	305	227
	Subtotaal		222	254	298	396	393	468	408	300	329	305	227
Sociale documenten	Vol.		11	12	10	10	9	8	9	3	2	5	3
	Subtotaal		11	12	10	10	9	8	9	3	2	5	3
Collectieve arbeidsbetrekkingen	Vol.	6		2	3		1		1	1		1	1
	Subtotaal	6		2	3		1		1	1		1	1
Toezicht	Vol.			2	1			5	3	1			1
	Subtotaal			2	1			5	3	1			1
Sociale zekerheid	Vol.	9	47	35	16	13	6	4	6	6	2	2	7
	Subtotaal	9	47	35	16	13	6	4	6	6	2	2	7
Misd. tegen openbare trouw in sociaal strafrecht	Vol.	1	101	126	103	85	82	105	93	88	55	73	85
	Pog.		1		1	1							
	Subtotaal	1	102	126	104	86	82	105	93	88	55	73	85
Oplichting in sociaal strafrecht	Vol.		57	81	90	72	87	116	113	153	101	81	69
	Pog.		1		2	2		4	4	1	1	1	2
	Subtotaal		58	81	92	74	87	120	117	154	102	82	71
Betekening vonnis inbreuk sociaal strafrecht	Vol.		1	1				1		1			
	Subtotaal		1	1				1		1			
Andere	Vol.		73	139	116	83	79	93	106	60	45	50	34
	Pog.			1		1							
	Subtotaal		73	140	116	84	79	93	106	60	45	50	34
	Totaal	21	669	810	813	847	822	968	931	723	676	653	557



Dronkenschap en alcohol

		2000	2013	2014	2015	2016	2017	2018	2019	2020	2021	2022	2023
Openbare dronkenschap	Vol.	890	1.609	1.552	1.571	1.747	1.675	1.067	898	813	873	1.829	1.987
	Pog.	2											
	Subtotaal	892	1.609	1.552	1.571	1.747	1.675	1.067	898	813	873	1.829	1.987
Sluifingsuur van horecazaken	Vol.	3	1		1					1		2	
	Subtotaal	3	1		1					1		2	
Alcohol schenken aan dronken persoon	Vol.		2	6	7	1	6	7	9	2	2	7	2
	Subtotaal		2	6	7	1	6	7	9	2	2	7	2
Wetgeving betreffende drankgelegenheden	Vol.										1	1	
	Subtotaal										1	1	
Niet nader bepaald	Vol.	3					1	1	1		1		2
	Pog.	1											
	Subtotaal	4					1	1	1		1		2
Andere	Vol.	34											
	Subtotaal	34											
	Totaal	933	1.612	1.558	1.579	1.748	1.682	1.075	908	816	877	1.839	1.991

Kieswetgeving

		2000	2013	2014	2015	2016	2017	2018	2019	2020	2021	2022	2023
	Vol.	2		3				5	2				
	Subtotaal	2		3				5	2				
	Totaal	2		3				5	2				

Bevolkingsregister

		2000	2013	2014	2015	2016	2017	2018	2019	2020	2021	2022	2023
	Vol.	1.395	6.528	6.124	6.411	5.600	5.586	5.186	5.416	4.642	4.389	4.173	4.055
	Pog.	20	1						1				
	Subtotaal	1.415	6.529	6.124	6.411	5.600	5.586	5.186	5.417	4.642	4.389	4.173	4.055
	Totaal	1.415	6.529	6.124	6.411	5.600	5.586	5.186	5.417	4.642	4.389	4.173	4.055



Identiteitskaart

		2000	2013	2014	2015	2016	2017	2018	2019	2020	2021	2022	2023
Niet in bezit	Vol.	692	131	88	108	63	44	32	41	49	27	28	23
	Subtotaal	692	131	88	108	63	44	32	41	49	27	28	23
Weigeren te vertonen	Vol.	28	17	9	11	11	7	11	13	16	8	7	8
	Subtotaal	28	17	9	11	11	7	11	13	16	8	7	8
Beschadigd	Vol.	42	3	2	6	3	2	2	1	4	1		1
	Subtotaal	42	3	2	6	3	2	2	1	4	1		1
Foto	Vol.	1				1							
	Subtotaal	1				1							
Niet nader bepaald	Vol.	1	78	183	204	41	45	26	13	3	17	12	8
	Pog.	1											
	Subtotaal	2	78	183	204	41	45	26	13	3	17	12	8
Andere	Vol.	52	19	23	24	6	5	11	3	2	5	2	3
	Subtotaal	52	19	23	24	6	5	11	3	2	5	2	3
	Totaal	817	248	305	353	125	103	82	71	74	58	49	43



Volksgezondheid

		2000	2013	2014	2015	2016	2017	2018	2019	2020	2021	2022	2023
Beoefening geneeskunst, verpleegkunde, enz.	Vol.	2	11	17	1	2	3	5	2	2	5	3	3
	Subtotaal	2	11	17	1	2	3	5	2	2	5	3	3
Gezondheidsbeleid	Vol.	1			1					1.155	299	1	1
	Subtotaal	1			1					1.155	299	1	1
Onwettelijke publiciteit rookwaren	Vol.										2		
	Subtotaal										2		
Rookverbod	Vol.		37	30	10	11	4	7	8	11	7	3	3
	Subtotaal		37	30	10	11	4	7	8	11	7	3	3
Verplichte inenting	Vol.				1				1			1	
	Subtotaal				1				1			1	
Voorkoming van geslachtsziekten	Vol.								2		2		
	Subtotaal								2		2		
Wetgeving geneesmiddelen	Vol.		4	1	4		1	1	3	1	6	11	6
	Subtotaal		4	1	4		1	1	3	1	6	11	6
Tabaksverkoop	Vol.		2	2	1	4	1	1				3	
	Subtotaal		2	2	1	4	1	1				3	
Voedingswaren	Vol.	3	15	22	18	20	37	70	50	26	22	31	15
	Subtotaal	3	15	22	18	20	37	70	50	26	22	31	15
Uitoefening diergeneeskunde	Vol.						1						
	Subtotaal						1						
Weigering of verzuim naleving maatregelen	Vol.									12.290	4.246	85	2
	Pog.									1			
	Subtotaal									12.291	4.246	85	2
Tabaksproducten	Vol.												1
	Subtotaal												1
Niet nader bepaald	Vol.		1		4	4	5	10	11	109	17	13	5
	Subtotaal		1		4	4	5	10	11	109	17	13	5
Andere	Vol.	18	4	6	2	1	2	3	6	7.179	444	21	3
	Pog.	1								2			
	Subtotaal	19	4	6	2	1	2	3	6	7.181	444	21	3
	Totaal	25	74	78	42	42	54	97	83	20.776	5.050	172	39



Arbeid

		2000	2013	2014	2015	2016	2017	2018	2019	2020	2021	2022	2023
Algemeen reglement arbeidsbescherming	Vol.	39	12	15	8	11	19	10	11	13	6	3	2
	Subtotaal	39	12	15	8	11	19	10	11	13	6	3	2
Ambulante handel	Vol.	21	46	42	22	27	21	23	25	9	4	7	9
	Subtotaal	21	46	42	22	27	21	23	25	9	4	7	9
Bescherming vrije en intellectuele beroepen	Vol.			1	1	2					1		
	Subtotaal			1	1	2					1		
Bezoldiging gereguleerd beroep	Vol.	1	1	1	1	1	1	2	2		2		1
	Subtotaal	1	1	1	1	1	1	2	2		2		1
Bureau arbeidsbemiddeling tegen betaling	Vol.	1											
	Subtotaal	1											
Inbreuk maatregel beroepsverbod	Vol.		2			1							1
	Subtotaal		2			1							1
Sociale fraude inzake bijdragen (zwartwerk)	Vol.	31	112	112	158	106	91	101	115	114	118	106	94
	Subtotaal	31	112	112	158	106	91	101	115	114	118	106	94
Toegang uitoefenen beroep	Vol.	5	6	3	2	2	4	3	5	1	2		4
	Subtotaal	5	6	3	2	2	4	3	5	1	2		4
Toerisme en hotelwezen	Vol.	1			1						1		
	Subtotaal	1			1						1		
Buitenlandse werknemers of zelfstandigen	Vol.	11	6	1	10	5	6	11	9	1	4	6	2
	Subtotaal	11	6	1	10	5	6	11	9	1	4	6	2
Verplichte wekelijkse rustdag	Vol.		4	7	9	10	10	11	5	1			1
	Subtotaal		4	7	9	10	10	11	5	1			1
Niet nader bepaald	Vol.				2	1	2	3	2	2		1	
	Subtotaal				2	1	2	3	2	2		1	
Andere	Vol.	35	15	5	17	13	7	11	12	11	21	16	9
	Subtotaal	35	15	5	17	13	7	11	12	11	21	16	9
	Totaal	145	204	187	231	179	161	175	186	152	159	139	123


Bescherming van de openbare inkomsten

		2000	2013	2014	2015	2016	2017	2018	2019	2020	2021	2022	2023
Douane en accijnzen	Vol.	3	5	1	1	119	85	76	9	2	3	1	1
	Subtotaal	3	5	1	1	119	85	76	9	2	3	1	1
Verkeersbelasting / BIV	Vol.		2	7	9	1	6	3	5	17	19	77	50
	Subtotaal		2	7	9	1	6	3	5	17	19	77	50
Sociale fraude inzake uitkeringen	Vol.	1	47	73	60	50	46	32	34	37	18	30	22
	Pog.		2	1	2	1	1	1			2	2	2
	Subtotaal	1	49	74	62	51	47	33	34	37	20	32	24
BTW-fraude	Vol.	19	7	8	9	7	5	5	2	3	8	3	2
	Subtotaal	19	7	8	9	7	5	5	2	3	8	3	2
Fiscale fraude - inkomstenbelastingen	Vol.	4	27	21	10	13	6	10	12	10	8	4	4
	Subtotaal	4	27	21	10	13	6	10	12	10	8	4	4
Fraude inzake andere openbare inkomsten	Vol.	6	2	1	5		1		3	7	5	2	1
	Subtotaal	6	2	1	5		1		3	7	5	2	1
Niet nader bepaald	Vol.	11	3	2	4	10	16	19	19	19	13	14	7
	Subtotaal	11	3	2	4	10	16	19	19	19	13	14	7
	Totaal	44	95	114	100	201	166	146	84	95	76	133	89

Economische wetgeving

		2000	2013	2014	2015	2016	2017	2018	2019	2020	2021	2022	2023
Mededinging	Vol.		1	2		1			2		1		
	Subtotaal		1	2		1			2		1		
Vennootschappen	Vol.	7	44	41	50	53	39	37	38	24	34	71	60
	Pog.										1		
	Subtotaal	7	44	41	50	53	39	37	38	24	35	71	60
Toegang / organisatie economie	Vol.		1			1	2	2					1
	Subtotaal		1			1	2	2					1
Financiële instrumenten	Vol.	4	2	4	3	1	1	2		1			
	Pog.		1										
	Subtotaal	4	3	4	3	1	1	2		1			
Namaak van intellectuele eigendomsrechten	Vol.		5	12	5	4	4	5	12	6	2	2	3
	Subtotaal		5	12	5	4	4	5	12	6	2	2	3
Misbruik van voorkennis	Vol.											1	
	Subtotaal											1	
Niet nader bepaald	Vol.	2											
	Subtotaal	2											
Andere	Vol.	9	14	17	12	7	11	32	36	44	57	36	46
	Pog.							1	1				
	Subtotaal	9	14	17	12	7	11	33	37	44	57	36	46
Totaal		22	68	76	70	67	57	79	89	75	95	110	110



Handelspraktijken

		2000	2013	2014	2015	2016	2017	2018	2019	2020	2021	2022	2023
Marktpraktijken en consumentenbescherming	Vol.	34	9	6	2	7	2	8	1	4	3		2
	Subtotaal	34	9	6	2	7	2	8	1	4	3		2
Prijsreglementering	Vol.			1						1	1		
	Subtotaal			1						1	1		
Brandstoffen	Vol.	1											
	Subtotaal	1											
Handelsregister	Vol.	12	13	10	9	20	12	6	21	19	10	6	4
	Subtotaal	12	13	10	9	20	12	6	21	19	10	6	4
Niet nader bepaald	Vol.	1	4	1		18	5	4	6		2	8	2
	Subtotaal	1	4	1		18	5	4	6		2	8	2
Andere	Vol.	14	147	63	55	69	69	82	69	44	28	17	25
	Pog.	1								1			
	Subtotaal	15	147	63	55	69	69	82	69	45	28	17	25
	Totaal	63	173	81	66	114	88	100	97	69	44	31	33

Militair strafrecht en militie

		2000	2013	2014	2015	2016	2017	2018	2019	2020	2021	2022	2023
Desertie	Vol.		3						1	1			
	Subtotaal		3						1	1			
Militaire dienst	Vol.	2											
	Subtotaal	2											
Militair strafrecht	Vol.				2	1							
	Subtotaal				2	1							
	Totaal	2	3		2	1			1	1			

Andere bijzondere wetten

		2000	2013	2014	2015	2016	2017	2018	2019	2020	2021	2022	2023
Vervoer	Vol.	34	73	67	79	74	79	93	116	43	32	34	41
	Pog.										1		
	Subtotaal	34	73	67	79	74	79	93	116	43	33	34	41
Preventie: brand, ontploffing, ongevallen	Vol.	4	1	1	5	3	3	1	13	57	24	8	5
	Subtotaal	4	1	1	5	3	3	1	13	57	24	8	5
Loterijen en kansspelen	Vol.	53	3	6	7	4	3	1	2	8	5	6	4
	Subtotaal	53	3	6	7	4	3	1	2	8	5	6	4
Misd. in de audiovisuele sector	Vol.	48		3	4	4	1	7	3				
	Pog.	1											
	Subtotaal	49		3	4	4	1	7	3				
Energie	Vol.	7	7	6	9	6	9	7	9	12	7	10	8
	Pog.				1								
	Subtotaal	7	7	6	10	6	9	7	9	12	7	10	8
Vordering dienstverlenende persoon	Vol.		2		2	1	2		2	1	1	1	2
	Subtotaal		2		2	1	2		2	1	1	1	2
Aanzetten tot bepaalde misdaden	Vol.				2		1	8	6	2	3	5	
	Subtotaal				2		1	8	6	2	3	5	
Onopzettelijke beschadiging kabels telecomnetwerk	Vol.		6	14	11	3	2	2	4		4	1	1
	Subtotaal		6	14	11	3	2	2	4		4	1	1
Inbreuken Wet politie spoorwegen	Vol.		1	69	193	617	623	323	590	835	69	61	85
	Pog.				1								
	Subtotaal		1	69	194	617	623	323	590	835	69	61	85
Gerecht. reorganisatie/continuïteit ondernemingen	Vol.							1		1	2		2
	Subtotaal							1		1	2		2
Bescherming van (onderdeel) politie-uniform	Vol.							3	4	3	9	1	5
	Subtotaal							3	4	3	9	1	5
Elektronische communicatiemiddelen	Vol.									1	16	13	30
	Subtotaal									1	16	13	30
Andere	Vol.	597	33	31	26	18	14	26	29	28	25	19	16
	Pog.	35			1						1		
	Subtotaal	632	33	31	27	18	14	26	29	28	26	19	16
	Totaal	779	126	197	341	730	737	472	778	991	199	159	199



POLITIËLE CRIMINALITEITSSTATISTIEKEN

PLEEGPLAATS: PROVINCIE

Hainaut

***Bijlage III: Detailrapport
Criminele Figuren / Fenomenen***



Hainaut

CF Diefstal vervoermiddel

		2000	2013	2014	2015	2016	2017	2018	2019	2020	2021	2022	2023
Autodiefstal	Vol.	7.422	2.123	2.157	2.258	2.162	2.108	1.797	1.540	1.209	992	1.157	1.356
	Pog.	3.453	422	516	510	366	381	327	234	198	157	178	185
	Onb.	2											
	Totaal	10.877	2.545	2.673	2.768	2.528	2.489	2.124	1.774	1.407	1.149	1.335	1.541
Motodiefstal	Vol.	267	298	266	217	217	156	136	121	93	94	102	104
	Pog.	17	6	11	10	9	6	5	11	3	3	4	5
	Totaal	284	304	277	227	226	162	141	132	96	97	106	109
Carjacking	Vol.	478	152	106	120	101	76	59	88	50	43	56	48
	Pog.	108	21	13	22	10	10	19	13	9	5	5	10
	Totaal	586	173	119	142	111	86	78	101	59	48	61	58
Homejacking	Vol.	38	36	30	12	25	29	23	14	9	14	11	10
	Pog.	9	1	1			2	1		1		1	1
	Totaal	47	37	31	12	25	31	24	14	10	14	12	11
Garagediefstal	Vol.	188	150	117	133	139	150	112	97	47	26	49	40
	Pog.	4	1		2	2	4	3	1				
	Totaal	192	151	117	135	141	154	115	98	47	26	49	40
Bromfietsdiefstal	Vol.	2.057	495	632	591	535	428	349	276	239	309	291	302
	Pog.	114	27	20	22	30	10	17	14	8	13	10	22
	Totaal	2.171	522	652	613	565	438	366	290	247	322	301	324
Fietsdiefstal	Vol.	1.407	1.050	1.203	1.206	1.157	1.074	1.077	1.029	910	954	863	712
	Pog.	33	8	11	13	15	16	15	18	14	17	13	18
	Onb.	1											
	Totaal	1.441	1.058	1.214	1.219	1.172	1.090	1.092	1.047	924	971	876	730



CF Inbraak

		2000	2013	2014	2015	2016	2017	2018	2019	2020	2021	2022	2023
Woninginbraak	Vol.	9.471	9.038	9.002	8.558	7.202	6.876	5.821	5.297	3.757	3.491	3.372	3.281
	Pog.	3.905	4.427	4.441	4.442	3.682	3.590	3.284	3.244	2.412	2.277	2.081	2.011
	Onb.	2											
	Totaal	13.378	13.465	13.443	13.000	10.884	10.466	9.105	8.541	6.169	5.768	5.453	5.292
Inbraak in bedrijf of handelszaak	Vol.	3.522	1.873	2.023	1.705	1.494	1.234	1.001	964	592	595	728	583
	Pog.	1.278	815	849	708	702	595	488	440	338	243	308	286
	Onb.												
	Totaal	4.800	2.688	2.872	2.413	2.196	1.829	1.489	1.404	930	838	1.036	869
Inbraak in openbare of overheidsinstelling	Vol.	1.353	625	645	665	601	521	490	410	311	187	197	181
	Pog.	555	224	270	313	383	282	232	190	163	91	93	99
	Onb.												
	Totaal	1.908	849	915	978	984	803	722	600	474	278	290	280
Ramkraak	Vol.	36	10	22	20	5	6	9	3	3	2	6	3
	Pog.	15	6	6	5	4	7	7	3	1	1	1	1
	Onb.												
	Totaal	51	16	28	25	9	13	16	6	4	3	7	4
Inbraak in gebouw (totaal)	Vol.	14.171	11.521	11.650	10.907	9.287	8.615	7.310	6.667	4.656	4.270	4.295	4.041
	Pog.	5.677	5.460	5.557	5.460	4.765	4.467	4.001	3.874	2.910	2.609	2.482	2.396
	Onb.	2											
	Totaal	19.850	16.981	17.207	16.367	14.052	13.082	11.311	10.541	7.566	6.879	6.777	6.437

CF Diefstal andere

		2000	2013	2014	2015	2016	2017	2018	2019	2020	2021	2022	2023
Diefstal gewapenderhand	Vol.	1.561	766	814	671	613	579	426	419	266	283	283	290
	Pog.	341	153	172	155	128	110	99	103	73	67	61	71
	Onb.												
	Totaal	1.902	919	986	826	741	689	525	522	339	350	344	361
Diefstal met geweld zonder wapen	Vol.	2.795	2.229	2.280	2.176	1.982	1.878	1.751	1.747	1.180	1.087	1.277	1.219
	Pog.	432	339	336	313	323	289	272	290	250	251	253	275
	Onb.												
	Totaal	3.227	2.568	2.616	2.489	2.305	2.167	2.023	2.037	1.430	1.338	1.530	1.494



CF Diefstal andere

		2000	2013	2014	2015	2016	2017	2018	2019	2020	2021	2022	2023
Diefstal uit of aan voertuig	Vol.	12.504	9.672	10.173	9.970	8.661	7.983	7.800	7.095	4.948	4.363	4.371	4.967
	Pog.	2.157	1.825	1.657	1.756	1.427	1.438	1.286	1.271	927	708	608	790
	Onb.	3											
	Totaal	14.664	11.497	11.830	11.726	10.088	9.421	9.086	8.366	5.875	5.071	4.979	5.757
Sacjacking uit auto	Vol.		8	17	7	5	4	3	2	1	2	2	
	Pog.		1						1				
	Totaal		9	17	7	5	4	3	3	1	2	2	
Diefstal van wapens en explosieven	Vol.	520	431	431	377	344	331	283	230	158	142	157	153
	Pog.	1	4	2	4	2	1	1	2	1	1	2	2
	Totaal	521	435	433	381	346	332	284	232	159	143	159	155
Steaming	Vol.		1	2	5	6	6	3					1
	Pog.				1								
	Totaal		1	2	6	6	6	3					1
Handtasroof	Vol.	465	311	321	163	176	127	108	92	56	62	59	60
	Pog.	45	27	39	1	3	2	3	1				1
	Totaal	510	338	360	164	179	129	111	93	56	62	59	61
Grijpdiefstal	Vol.	774	828	878	793	785	794	809	820	493	441	537	510
	Pog.	54	58	70	72	57	54	52	55	43	32	23	40
	Totaal	828	886	948	865	842	848	861	875	536	473	560	550
Zakkenrollerij	Vol.	2.318	1.714	1.722	1.512	1.610	1.336	1.288	1.532	785	879	1.085	1.174
	Pog.	14	5	11	6	5	7	11	10	5	7	1	3
	Totaal	2.332	1.719	1.733	1.518	1.615	1.343	1.299	1.542	790	886	1.086	1.177
Winkeldiefstal	Vol.	1.406	2.154	2.327	2.264	2.424	2.300	2.498	2.326	1.679	1.733	2.113	1.935
	Pog.	25	51	42	32	62	55	50	51	36	47	46	46
	Totaal	1.431	2.205	2.369	2.296	2.486	2.355	2.548	2.377	1.715	1.780	2.159	1.981
Diefstal met list	Vol.	1.767	930	815	837	698	671	598	662	321	339	373	341



CF Diefstal andere

		2000	2013	2014	2015	2016	2017	2018	2019	2020	2021	2022	2023
Diefstal met list	Pog.	364	136	123	134	76	103	90	73	43	48	36	54
	Totaal	2.131	1.066	938	971	774	774	688	735	364	387	409	395
Metaaldiefstal	Vol.	115	746	604	531	373	383	446	353	193	303	433	281
	Pog.	4	21	11	14	9	11	12	11	3	11	12	8
	Totaal	119	767	615	545	382	394	458	364	196	314	445	289
Werfdiefstal	Vol.	712	612	611	475	448	403	421	339	319	261	396	280
	Pog.	82	53	59	53	48	55	44	36	28	28	40	26
	Totaal	794	665	670	528	496	458	465	375	347	289	436	306
Home-invasie	Vol.		3	3	12	18	18	23	17	15	7	18	18
	Pog.		1	4	2	3	2	6	3	1	1	2	1
	Totaal		4	7	14	21	20	29	20	16	8	20	19
Dierendiefstal	Vol.	149	192	211	185	163	158	139	108	98	101	106	99
	Pog.	3		1	1	2	1	1		2	1	2	1
	Totaal	152	192	212	186	165	159	140	108	100	102	108	100
Ladingdiefstal	Vol.		149	208	328	352	334	404	326	263	126	188	315
	Pog.	2	45	51	58	87	82	88	90	122	40	68	121
	Totaal	2	194	259	386	439	416	492	416	385	166	256	436



ICT-criminaliteit

		2000	2013	2014	2015	2016	2017	2018	2019	2020	2021	2022	2023
Betaalkaartfraude	Vol.	263	2.803	2.240	2.457	3.245	2.794	2.838	3.507	2.151	2.721	3.008	2.883
	Pog.	13	327	193	237	297	168	180	207	72	45	51	75
	Totaal	276	3.130	2.433	2.694	3.542	2.962	3.018	3.714	2.223	2.766	3.059	2.958
Phishing	Vol.		14	42	23	23	19	46	81	136	194	262	502
	Pog.		2	3	3	3	2		6	5	14	12	16
	Totaal		16	45	26	26	21	46	87	141	208	274	518
Ransomware	Vol.					1	17	9	3	6	8	19	14
	Pog.					2	2	1			1		1
	Totaal					3	19	10	3	6	9	19	15
Shouldersurfing	Vol.		249	98	85	266	229	202	400	92	80	60	50
	Pog.		27	15	14	21	11	34	11	2	6		3
	Totaal		276	113	99	287	240	236	411	94	86	60	53
Skimming	Vol.		38	49	21	50	28	14	26	12	10	12	27
	Pog.		5		1	3							
	Totaal		43	49	22	53	28	14	26	12	10	12	27



CF Andere

		2000	2013	2014	2015	2016	2017	2018	2019	2020	2021	2022	2023
Geweld tegen beroepen van algemeen belang	Vol.	77	215	248	199	248	236	235	224	197	235	254	259
	Pog.		2		1	2			2	1			1
	Totaal	77	217	248	200	250	236	235	226	198	235	254	260
Groepsverkrachting	Vol.	24	43	31	29	28	43	31	22	28	43	42	25
	Pog.	5	4	5	1	2	4	6	3		2	5	1
	Totaal	29	47	36	30	30	47	37	25	28	45	47	26
Graffiti	Vol.	42	510	516	565	421	274	275	225	204	213	187	190
	Pog.				1								
	Totaal	42	510	516	566	421	274	275	225	204	213	187	190
Beschadiging van auto	Vol.	1.787	7.380	7.245	6.861	6.433	5.992	6.144	5.731	4.341	4.509	4.511	4.308
	Pog.	21	22	12	14	16	25	11	21	11	15	10	10
	Totaal	1.808	7.402	7.257	6.875	6.449	6.017	6.155	5.752	4.352	4.524	4.521	4.318
Steekpartij	Vol.	43	87	91	89	83	85	84	72	73	93	97	77
	Pog.	14	20	21	18	9	12	16	27	15	12	27	15
	Totaal	57	107	112	107	92	97	100	99	88	105	124	92

FE Intrafamiliaal geweld (IFG)

		2000	2013	2014	2015	2016	2017	2018	2019	2020	2021	2022	2023
IFG: fysiek, binnen het koppel	Vol.	869	3.358	3.335	3.474	3.361	3.230	3.541	3.480	3.274	3.349	3.593	3.671
	Pog.	5	9	16	7	9	11	5	14	16	17	15	9
	Totaal	874	3.367	3.351	3.481	3.370	3.241	3.546	3.494	3.290	3.366	3.608	3.680
IFG: fysiek, tegen afstammelingen	Vol.	151	511	507	550	535	516	602	633	568	636	651	693
	Pog.	4	5	2	2	4	2	4	5	2	7	8	1
	Totaal	155	516	509	552	539	518	606	638	570	643	659	694
IFG: fysiek, tegen andere leden	Vol.	1.781	725	739	686	745	744	767	773	739	712	727	736
	Pog.	13	7	7	5	3	5	4	6	6	5	4	7



FE Intrafamiliaal geweld (IFG)

		2000	2013	2014	2015	2016	2017	2018	2019	2020	2021	2022	2023
IFG: fysiek, tegen andere leden	Onb.	4											
	Totaal	1.798	732	746	691	748	749	771	779	745	717	731	743
IFG: seksueel, binnen het koppel	Vol.		17	20	14	15	14	22	31	28	31	24	21
	Pog.			2						2	1	1	1
	Totaal		17	22	14	15	14	22	31	30	32	25	22
IFG: seksueel, tegen afstammelingen	Vol.	114	128	105	112	140	116	128	129	132	149	59	12
	Pog.	2	3		2		3	3	4	3	3	2	
	Totaal	116	131	105	114	140	119	131	133	135	152	61	12
IFG: seksueel, tegen andere leden	Vol.	6	17	18	11	18	12	16	25	14	14	10	12
	Pog.		1	1	1				2	1	1		
	Totaal	6	18	19	12	18	12	16	27	15	15	10	12
IFG: psychisch, binnen het koppel	Vol.	2.321	3.305	3.425	3.272	3.033	2.995	3.031	3.123	2.835	2.823	2.858	2.727
	Pog.	13	1				1	2	2	1		1	2
	Onb.	5											
	Totaal	2.339	3.306	3.425	3.272	3.033	2.996	3.033	3.125	2.836	2.823	2.859	2.729
IFG: psychisch, tegen afstammelingen	Vol.	6	48	48	70	171	134	148	190	154	188	206	183
	Pog.							1					
	Totaal	6	48	48	70	171	134	149	190	154	188	206	183
IFG: psychisch, tegen andere leden	Vol.	12	161	156	179	204	184	194	207	181	169	190	226
Totaal	12	161	156	179	204	184	194	207	181	169	190	226	
IFG: economisch, binnen het koppel	Vol.	28	352	354	322	259	267	263	265	278	250	273	247
	Pog.	2	3	1	2	4	4	3	2	5	4	3	1
	Totaal	30	355	355	324	263	271	266	267	283	254	276	248
IFG: economisch, tegen afstammelingen	Vol.	68	25	22	25	31	36	40	33	27	28	26	30
	Pog.	3				2	1			1		2	1
	Totaal	71	25	22	25	33	37	40	33	28	28	28	31



FE Intrafamiliaal geweld (IFG)

		2000	2013	2014	2015	2016	2017	2018	2019	2020	2021	2022	2023
IFG: economisch, tegen andere leden	Vol.	919	581	640	648	387	455	455	471	306	241	297	300
	Pog.	26	3	9	3	3	4	4	8	9	2	3	4
	Totaal	945	584	649	651	390	459	459	479	315	243	300	304

FE Hormonen en doping

		2000	2013	2014	2015	2016	2017	2018	2019	2020	2021	2022	2023
Humane doping	Vol.	21	31	39	37	55	60	68	43	23	20	15	11
	Pog.						1		1	1			
	Totaal	21	31	39	37	55	61	68	44	24	20	15	11
Illegale vetmesting	Vol.	2	5	4	3	4	5		6	5	5	2	6
	Totaal	2	5	4	3	4	5		6	5	5	2	6



FE Drugs

		2000	2013	2014	2015	2016	2017	2018	2019	2020	2021	2022	2023
Verkoop van cocaïne	Vol.	2	140	141	155	215	184	224	188	192	249	229	259
	Pog.					4	2						
	Totaal	2	140	141	155	219	186	224	188	192	249	229	259
Import-export van cocaïne	Vol.	3	14	7	6	5	7	12	11	11	14	10	19
	Pog.							1					
	Totaal	3	14	7	6	5	7	13	11	11	14	10	19
Productie van synthetische drugs	Vol.		3	5	2	1			2	1		2	
	Totaal		3	5	2	1			2	1		2	
Import-export van synthetische drugs	Vol.	1	11	6	5	1	7	3	2	1	6	9	7
	Totaal	1	11	6	5	1	7	3	2	1	6	9	7
Verkoop van synthetische drugs	Vol.	8	24	30	45	55	52	53	54	24	21	56	40
	Pog.					13	2						
	Totaal	8	24	30	45	68	54	53	54	24	21	56	40
Productie van cannabis (teelt)	Vol.	2	88	105	85	106	124	107	89	112	101	83	59
	Pog.					1							
Totaal	2	88	105	85	107	124	107	89	112	101	83	59	
Import-export van cannabis in grote hoeve.	Vol.		2	1	5	1	2	3	5	3	1	1	1
	Totaal		2	1	5	1	2	3	5	3	1	1	1
Verkoop van cannabis in grote hoeveelheid	Vol.		3	7	4	9	5	10	4	3	13	16	9
	Totaal		3	7	4	9	5	10	4	3	13	16	9
Import-export van heroïne	Vol.	5	5	9	3	4	3	10	8	9	6	6	9
	Totaal	5	5	9	3	4	3	10	8	9	6	6	9
Verkoop-handel van heroïne	Vol.	4	123	120	87	103	77	87	56	66	132	94	100
	Totaal	4	123	120	87	103	77	87	56	66	132	94	100



FE Wapenzwendel

		2000	2013	2014	2015	2016	2017	2018	2019	2020	2021	2022	2023
Handel en productie van vuurwapen	Vol.	10	30	29	39	48	53	41	35	30	22	20	24
	Totaal	10	30	29	39	48	53	41	35	30	22	20	24
Handel en productie van niet-vuurwapen	Vol.	1	5	6	6	12	17	7	10	5	3	2	6
	Pog.					1							
	Totaal	1	5	6	6	13	17	7	10	5	3	2	6

FE Mensenhandel

		2000	2013	2014	2015	2016	2017	2018	2019	2020	2021	2022	2023
Mensenhandel - economische uitbuiting	Vol.	1	23	18	21	36	23	18	11	14	11	7	12
	Pog.						2			1			
	Totaal	1	23	18	21	36	25	18	11	15	11	7	12
Mensenhandel - seksuele uitbuiting	Vol.	51	44	45	65	58	32	35	52	38	45	60	72
	Pog.	1	2	1			1		3				1
	Totaal	52	46	46	65	58	33	35	55	38	45	60	73

FE Geweld in de publieke ruimte

		2000	2013	2014	2015	2016	2017	2018	2019	2020	2021	2022	2023
Fysiek geweld (openbaar vervoer)	Vol.	220	209	206	193	186	157	208	194	149	152	155	185
	Pog.	7	3	1	1		1	1	5	1	2	2	2
	Totaal	227	212	207	194	186	158	209	199	150	154	157	187
Fysiek geweld (openbare weg)	Vol.	3.524	4.652	4.981	4.660	4.612	4.597	4.688	4.510	3.667	3.952	4.626	4.422
	Pog.	77	68	83	79	62	93	112	111	99	86	96	94
	Onb.	2											
	Totaal	3.603	4.720	5.064	4.739	4.674	4.690	4.800	4.621	3.766	4.038	4.722	4.516
Fysiek geweld (andere openbare plaats)	Vol.	182	172	195	173	171	128	179	144	123	143	144	153



FE Geweld in de publieke ruimte

		2000	2013	2014	2015	2016	2017	2018	2019	2020	2021	2022	2023
Fysiek geweld (andere openbare plaats)	Pog.	1	1	1		4	2	2		6	2	2	2
	Totaal	183	173	196	173	175	130	181	144	129	145	146	155
Fysiek geweld (publiek toegankelijke plaats)	Vol.	1.358	1.227	1.159	1.161	1.104	1.048	1.074	1.111	686	751	989	1.055
	Pog.	35	6	12	8	6	20	13	14	8	15	12	23
	Onb.	2											
Totaal	1.395	1.233	1.171	1.169	1.110	1.068	1.087	1.125	694	766	1.001	1.078	
Seksueel geweld (openbaar vervoer)	Vol.	24	24	28	27	27	28	40	39	32	46	30	56
	Pog.			1		1				2	2		2
Totaal	24	24	29	27	28	28	40	39	34	48	30	58	
Seksueel geweld (openbare weg)	Vol.	213	233	272	281	237	248	253	224	204	211	243	225
	Pog.	12	12	10	4	3	13	13	9	8	5	7	7
Totaal	225	245	282	285	240	261	266	233	212	216	250	232	
Seksueel geweld (andere openbare plaats)	Vol.	41	41	36	33	33	36	25	29	34	28	36	32
	Pog.	3	2	1	2	4	4	3	1				2
Totaal	44	43	37	35	37	40	28	30	34	28	36	34	
Seksueel geweld (publiek toegankelijke plaats)	Vol.	90	96	100	119	115	114	119	240	96	129	145	153
	Pog.	4	2	2	3	3	4	5	5	2	1	3	
Totaal	94	98	102	122	118	118	124	245	98	130	148	153	
Psychisch geweld (openbaar vervoer)	Vol.	137	196	200	189	169	173	150	191	136	154	142	189
	Pog.	2		1		1	1				1		
Totaal	139	196	201	189	170	174	150	191	136	155	142	189	
Psychisch geweld (openbare weg)	Vol.	2.918	3.684	4.016	3.687	3.621	3.585	3.470	3.427	3.488	3.242	3.525	3.533
	Pog.	36	1	2	1	1	2	2	3	1	1	1	
	Onb.	8											
Totaal	2.962	3.685	4.018	3.688	3.622	3.587	3.472	3.430	3.489	3.243	3.526	3.533	
Psychisch geweld (andere openbare plaats)	Vol.	201	300	313	320	290	239	288	280	238	237	258	241



FE Geweld in de publieke ruimte

		2000	2013	2014	2015	2016	2017	2018	2019	2020	2021	2022	2023
Psychisch geweld (andere openbare plaats)	Pog.	2					1				1		
	Totaal	203	300	313	320	290	240	288	280	238	238	258	241
Psychisch geweld (publiek toegankelijke plaats)	Vol.	1.202	1.038	1.186	1.246	1.111	1.008	1.040	1.172	823	832	966	1.062
	Pog.	13	1				3	2		1	1		
	Onb.	3											
Totaal	1.218	1.039	1.186	1.246	1.111	1.011	1.042	1.172	824	833	966	1.062	
Diefstal gewapenderhand (openbaar vervoer)	Vol.	52	14	20	11	10	25	12	8	3	4	5	5
	Pog.	9	3	4	3	3	2	1	3	1	3	3	
Totaal	61	17	24	14	13	27	13	11	4	7	8	5	
Diefstal gewapenderhand (openbare weg)	Vol.	602	284	247	244	202	209	134	167	85	118	118	121
	Pog.	132	47	59	57	42	35	41	39	29	26	27	35
Totaal	734	331	306	301	244	244	175	206	114	144	145	156	
Diefstal gewapenderhand (andere openbare plaats)	Vol.	20	21	22	15	16	16	12	7	7	6	2	4
	Pog.	3	5	2	3	1	2	2	1		1	2	
Totaal	23	26	24	18	17	18	14	8	7	7	4	4	
Diefstal gewapenderhand (publiek toegank. plaats)	Vol.	631	265	335	244	256	206	154	154	89	93	70	82
	Pog.	135	51	50	54	52	44	33	32	20	17	20	16
Totaal	766	316	385	298	308	250	187	186	109	110	90	98	
Diefstal geweld zonder wapen (openbaar vervoer)	Vol.	127	66	101	104	73	95	62	68	51	67	48	62
	Pog.	31	13	6	13	11	13	8	12	4	8	6	10
Totaal	158	79	107	117	84	108	70	80	55	75	54	72	
Diefstal geweld zonder wapen (openbare weg)	Vol.	1.737	1.389	1.398	1.332	1.195	1.082	1.029	1.001	624	571	674	673
	Pog.	230	156	146	149	139	119	113	120	90	66	72	83
Totaal	1.967	1.545	1.544	1.481	1.334	1.201	1.142	1.121	714	637	746	756	
Diefstal geweld zonder wapen (and. openb. plaats)	Vol.	71	65	52	67	45	34	43	43	33	28	34	24
	Pog.	11	5	2	2	6	7	4	1	1	3	1	



FE Geweld in de publieke ruimte

		2000	2013	2014	2015	2016	2017	2018	2019	2020	2021	2022	2023
	Totaal	82	70	54	69	51	41	47	44	34	31	35	24
Diefstal geweld zonder wapen (pub. toegank. pl.)	Vol.	500	320	337	322	316	284	265	248	174	167	189	173
	Pog.	62	39	44	32	41	34	31	35	20	21	23	24
	Totaal	562	359	381	354	357	318	296	283	194	188	212	197

FE Andere

		2000	2013	2014	2015	2016	2017	2018	2019	2020	2021	2022	2023
Nepagenten	Vol.	22	92	69	70	49	50	55	32	21	15	12	21
	Pog.	7	32	23	25	15	21	19	13	5	2	5	8
	Totaal	29	124	92	95	64	71	74	45	26	17	17	29
Terrorisme, extremisme en radicalisme	Vol.		14	20	40	52	31	31	14	23	10	15	18
	Pog.		1	1	1	1	3	1		1	1	3	
	Totaal		15	21	41	53	34	32	14	24	11	18	18
Cyberbelaging	Vol.	228	940	1.282	1.295	1.223	1.074	1.164	1.339	1.270	1.441	1.447	1.451
	Pog.			1									
	Onb.	1											
	Totaal	229	940	1.283	1.295	1.223	1.074	1.164	1.339	1.270	1.441	1.447	1.451
Identiteitsfraude	Vol.	466	947	1.102	1.259	1.132	1.006	1.081	1.198	1.184	1.149	1.250	1.227
	Pog.	5	18	34	41	31	36	25	24	29	23	11	22
	Onb.	1											
	Totaal	472	965	1.136	1.300	1.163	1.042	1.106	1.222	1.213	1.172	1.261	1.249



POLITIËLE CRIMINALITEITSSTATISTIEKEN

PLEEGPLAATS: PROVINCIE

Hainaut

***Bijlage IV: Geregistreeerde feiten
Geen Misdrijf***



Hainaut

Niet-crimineel feit

Ziekte / overlijden / vermist

	2000	2013	2014	2015	2016	2017	2018	2019	2020	2021	2022	2023
Zelfmoord	642	806	854	733	721	803	780	799	774	817	852	829
Ziek persoon	259	478	460	504	537	525	639	656	655	732	752	844
Verdacht overlijden	68	108	102	108	133	121	160	146	147	162	147	149
Natuurlijk overlijden	167	208	224	254	197	214	222	204	205	226	220	235
Vermist persoon (verdwijning)	899	671	701	673	676	678	708	745	597	655	707	702
Ongeval (exclusief verkeer)	60	123	100	195	212	182	167	188	163	158	207	150
Niet-geïdentificeerd lijk		7	9	9	4	9	8	6	11	3	7	4
Veiligheid werknemers (arbeidsongeval)												67
Persoon met geheugenverlies			1					1				2
Niet nader bepaald		1	1	2	2	1	4	6		2	2	2
Andere	94	8	4	4	3	2	4	4	1	3	1	1
Totaal	2.189	2.410	2.456	2.482	2.485	2.535	2.692	2.755	2.553	2.758	2.895	2.985

Oproepen

	2000	2013	2014	2015	2016	2017	2018	2019	2020	2021	2022	2023
Alarm	180	64	44	25	22	18	41	38	17	12	17	6
Oproepen	212	63	88	73	75	69	47	49	82	79	76	102
Totaal	392	127	132	98	97	87	88	87	99	91	93	108

Sociale problemen

	2000	2013	2014	2015	2016	2017	2018	2019	2020	2021	2022	2023
Familiale moeilijkheden	2.790	1.350	1.221	1.261	1.248	1.233	1.133	1.055	1.085	1.224	1.226	1.379
Twist, onenigheid (geen slagen)	964	1.174	1.346	1.329	1.176	1.208	1.350	1.242	1.212	1.356	1.326	1.527
Burgerlijke zaak	477	528	492	444	356	404	410	375	362	367	370	401
Jeugdbescherming	2.180	1.514	1.511	1.420	1.515	1.559	1.314	1.332	1.001	1.112	1.343	1.375
Niet nader bepaald			1	2	8	2	1	2		5		2
Andere	348	400	319	334	295	363	305	287	192	207	183	149
Totaal	6.759	4.966	4.890	4.790	4.598	4.769	4.513	4.293	3.852	4.271	4.448	4.833



Rampen

	2000	2013	2014	2015	2016	2017	2018	2019	2020	2021	2022	2023
Gaslek	6	2	7	5	1	3	1	10	4	2	7	5
Instorting	1	2						2		1	1	
Inzakking		1		1		1	2		1			1
Natuurramp		1	5						1	1	1	
Overstroming	4	4	2	3	2	1	5	2		2		1
Stormschade	8	4	8	5	9	5	5	12	2	6	7	1
Wateroverlast	2	1	2	2			1	1				
Waterschade	3	3	3	1	2	4	8	1	1	4	3	1
Niet nader bepaald								1				
Andere	9	2	1		1	1	1	1		1		3
Totaal	33	20	28	17	15	15	23	30	9	17	19	12

Openbare orde

	2000	2013	2014	2015	2016	2017	2018	2019	2020	2021	2022	2023
Betoging								5		1		
Verstoring	36	240	231	277	290	289	189	184	159	147	135	172
Niet nader bepaald						2						
Andere	49	10	11	30	12	20	9	5	7	12	7	12
Totaal	85	250	242	307	302	311	198	194	166	160	142	184

Verdachte handelingen

	2000	2013	2014	2015	2016	2017	2018	2019	2020	2021	2022	2023
	941	1.254	1.068	1.131	1.077	1.011	923	820	677	678	635	670
Totaal	941	1.254	1.068	1.131	1.077	1.011	923	820	677	678	635	670

Gevonden voorwerpen

	2000	2013	2014	2015	2016	2017	2018	2019	2020	2021	2022	2023
	135	180	144	201	229	198	185	224	193	184	136	186
Totaal	135	180	144	201	229	198	185	224	193	184	136	186



Verloren voorwerpen

	2000	2013	2014	2015	2016	2017	2018	2019	2020	2021	2022	2023
	5.617	28.803	28.679	28.209	28.873	28.688	27.882	26.578	21.269	22.595	23.825	23.737
Totaal	5.617	28.803	28.679	28.209	28.873	28.688	27.882	26.578	21.269	22.595	23.825	23.737

Andere niet misdrijven

	2000	2013	2014	2015	2016	2017	2018	2019	2020	2021	2022	2023
Bevel tot gevangenneming	5	17	15	25	33	50	24	21	15	21	25	28
Eerherstel	3		1		1			1				
Niet-naleving van voorwaarden	17	35	84	95	143	170	199	253	217	253	301	325
Proces-verbaal van inlichtingen	1.126	2.228	1.669	1.716	1.513	1.640	1.646	1.802	1.486	1.515	1.635	1.846
Kennisgeving		2.099	2.497	2.374	2.538	2.567	2.479	2.299	2.039	2.406	2.693	2.394
Onopzettelijke beschadiging kabels (niet telecom)		33	33	22	13	11	10	5	6	3	6	4
Gedrag in relatie tot geweldadige radicalisering					9	8	4	2	1	2	1	5
Vraag seining elektronisch toezicht						3	3	4	1	60	558	764
Toezichtstaak wapens	6	56	37	36	47	62	86	116	165	410	541	611
Niet nader bepaald		1	2	1	6	5	2	5	8	8	10	6
Andere niet misdrijven	878											
Totaal	2.035	4.469	4.338	4.269	4.303	4.516	4.453	4.508	3.938	4.678	5.770	5.983