

POLITIËLE CRIMINALITEITSSTATISTIEKEN

PLEEGPLAATS: PROVINCIE

Antwerpen

2000 - 2023

Federale Politie - DGR/DRIIBIPOL

POLITIËLE CRIMINALITEITSSTATISTIEKEN

PLEEGPLAATS: PROVINCIE

Antwerpen

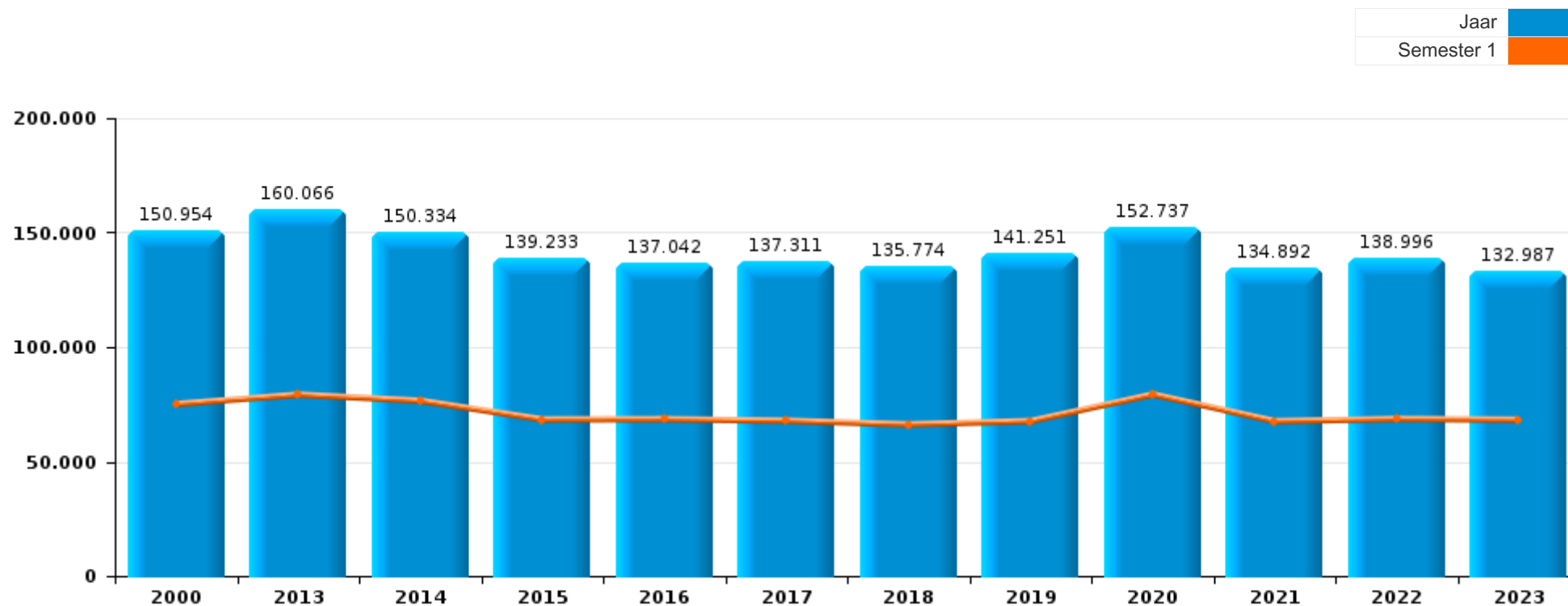
DEEL I : GERECHTELIJKE INBREUKEN

GEREGISTREERDE CRIMINALITEIT OP HET NIVEAU VAN DE PROVINCIE



Antwerpen

	2000	2013	2014	2015	2016	2017	2018	2019	2020	2021	2022	2023
Totaal aantal misdrijven	150.954	160.066	150.334	139.233	137.042	137.311	135.774	141.251	152.737	134.892	138.996	132.987

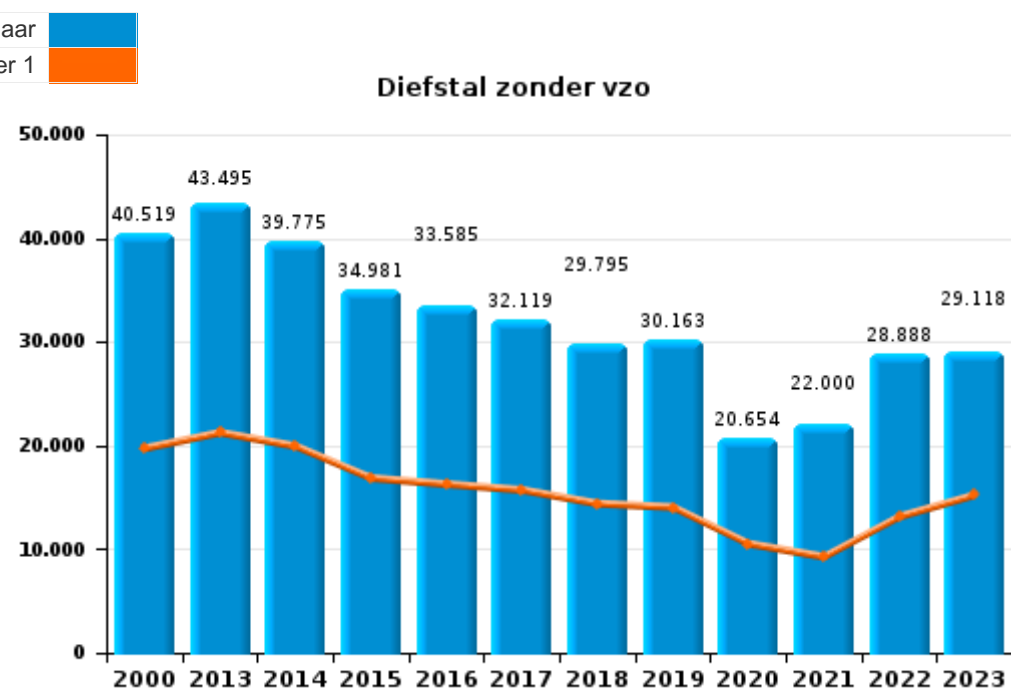
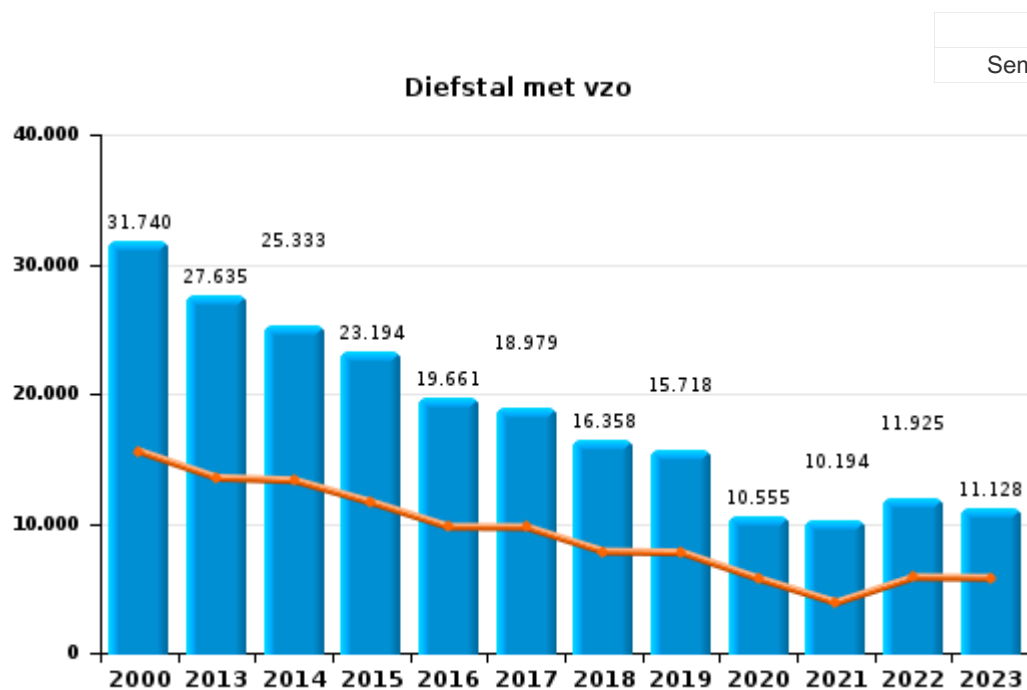




I.1. Inbreukcategorie : Diefstal en afpersing (top 5 inbreuken op nationaal niveau 2023)

Antwerpen

	2000	2013	2014	2015	2016	2017	2018	2019	2020	2021	2022	2023
Diefstal zonder vzo	40.519	43.495	39.775	34.981	33.585	32.119	29.795	30.163	20.654	22.000	28.888	29.118
Diefstal met vzo	31.740	27.635	25.333	23.194	19.661	18.979	16.358	15.718	10.555	10.194	11.925	11.128
Diefstal niet nader bepaald	10.090	171	170	203	178	160	162	130	84	85	164	79
Afpersing	166	518	423	463	445	412	611	595	507	552	757	762
Andere	21	1	1		2	2	2	1	2	1	1	
Totaal	82.536	71.820	65.702	58.841	53.871	51.672	46.928	46.607	31.802	32.832	41.735	41.087





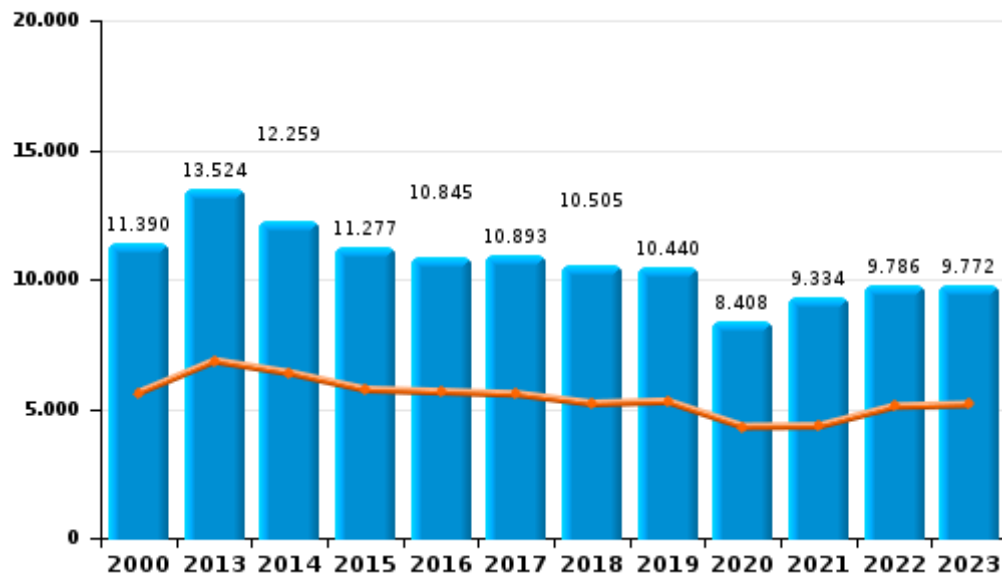
I.2. Inbreukcategorie : Beschadigen van eigendom (top 5 inbreuken op nationaal niveau 2023)

Antwerpen

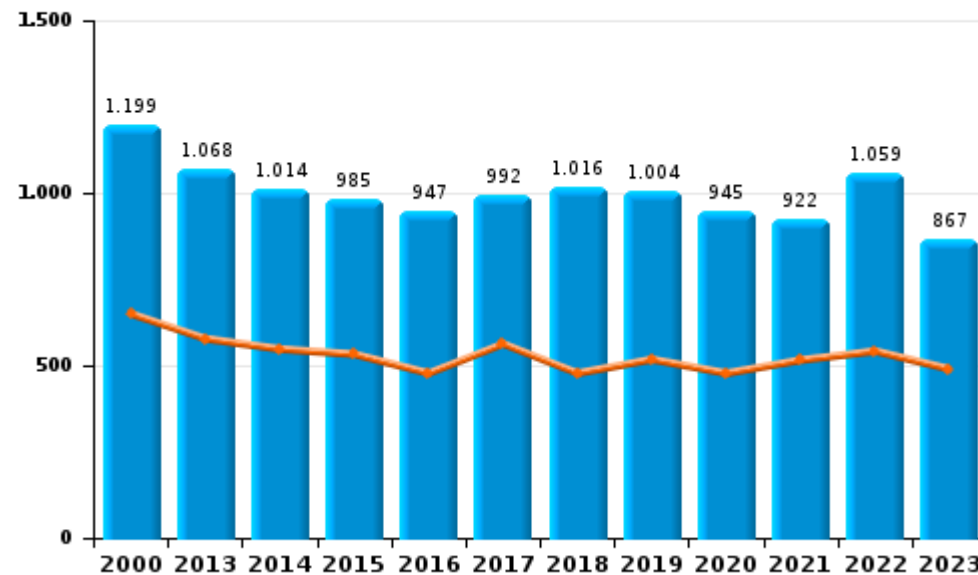
	2000	2013	2014	2015	2016	2017	2018	2019	2020	2021	2022	2023
Vandalisme	11.390	13.524	12.259	11.277	10.845	10.893	10.505	10.440	8.408	9.334	9.786	9.772
Onopzettelijke brandstichting	773	688	582	576	528	587	632	613	584	544	634	480
Opzettelijke brandstichting	426	380	432	409	419	405	384	391	361	378	425	387
Vernieling, onbruikbaarmaking, beschadiging	3.045	129	147	123	114	143	111	112	146	169	98	65
Opzettelijke vernieling door ontploffing	10	12	16	6	13	3	9	16	25	29	44	45
Binnendringen in havengebied						13	5	13	45	41	51	34
Totaal	15.644	14.733	13.436	12.391	11.919	12.044	11.646	11.585	9.569	10.495	11.038	10.783

Jaar	
Semester 1	

Vandalisme



Brandstichting

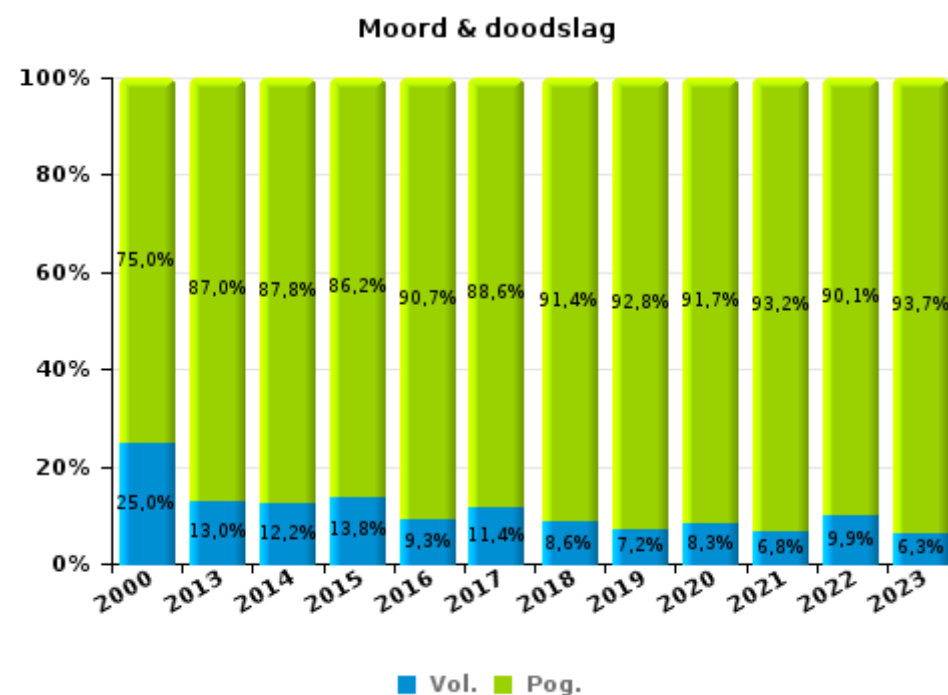
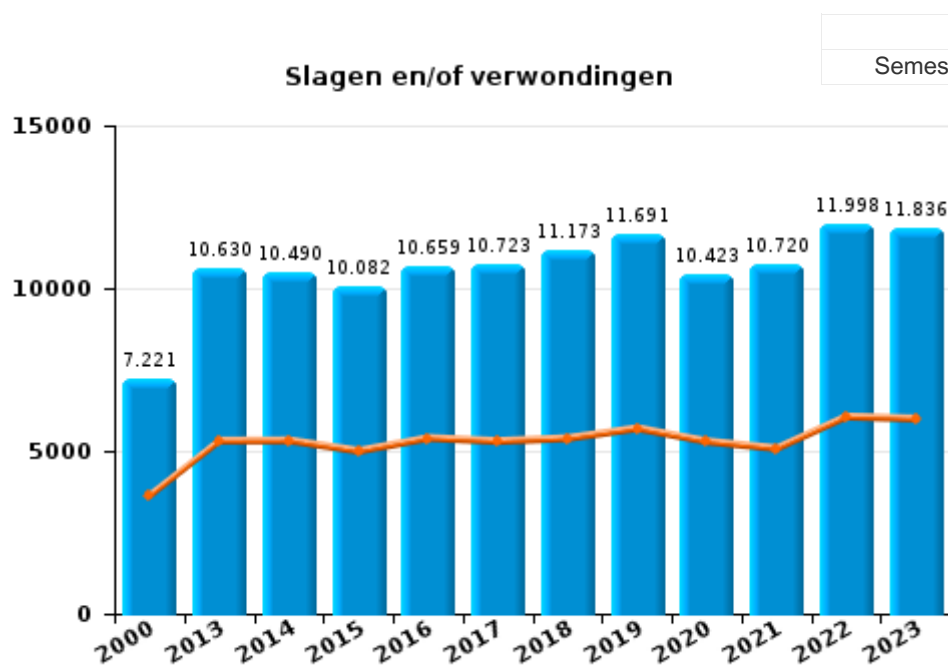




I.3. Inbreukcategorie : Misdrijven tegen de lichamelijke integriteit (top 5 inbreuken op nationaal niveau 2023)

Antwerpen

	2000	2013	2014	2015	2016	2017	2018	2019	2020	2021	2022	2023
Slagen en/of verwondingen	7.221	10.630	10.490	10.082	10.659	10.723	11.173	11.691	10.423	10.720	11.998	11.836
Andere	1.020	1.534	1.643	1.432	1.404	1.496	1.469	1.446	1.347	1.303	1.376	1.279
Moord & doodslag	108	223	196	225	216	255	255	265	265	251	342	302
Totaal	8.349	12.387	12.329	11.739	12.279	12.474	12.897	13.402	12.035	12.274	13.716	13.417





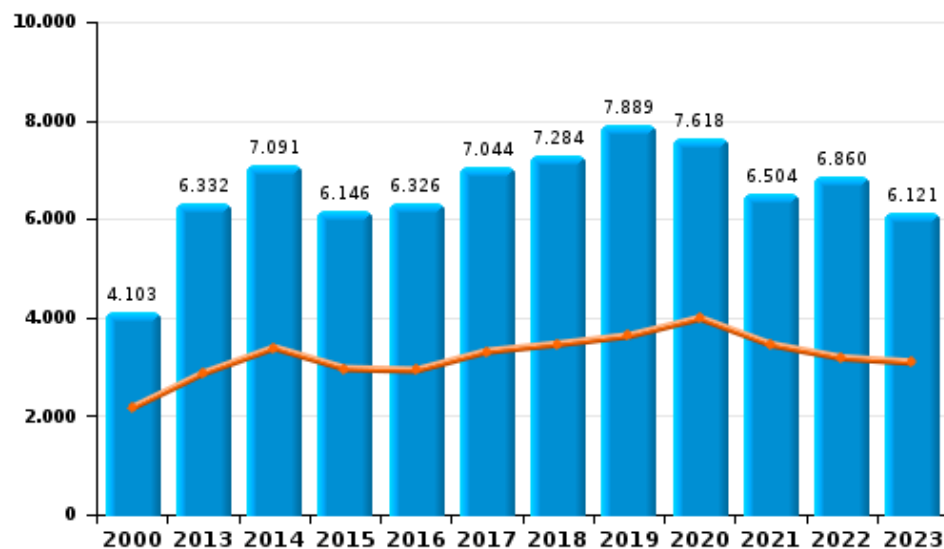
I.4. Inbreukcategorie : Drugs (top 5 inbreuken op nationaal niveau 2023)

Antwerpen

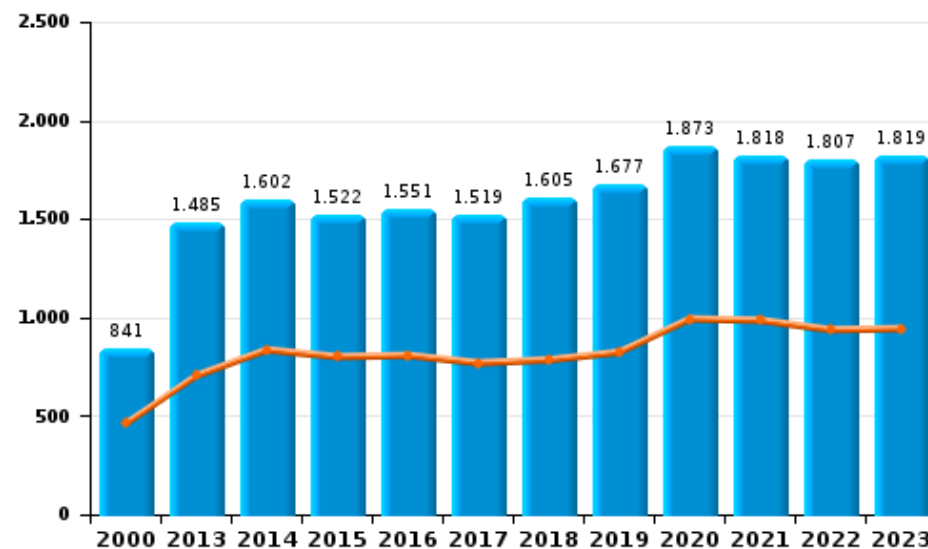
	2000	2013	2014	2015	2016	2017	2018	2019	2020	2021	2022	2023
Bezit	4.103	6.332	7.091	6.146	6.326	7.044	7.284	7.889	7.618	6.504	6.860	6.121
Handel	841	1.485	1.602	1.522	1.551	1.519	1.605	1.677	1.873	1.818	1.807	1.819
In- en uitvoer	2.175	642	754	782	784	1.022	759	653	847	990	431	435
Gebruik	2.343	207	215	228	240	250	271	325	331	251	268	259
Fabricatie	74	360	411	434	378	313	302	316	310	228	213	191
Andere	151	199	168	213	239	226	253	160	235	163	186	209
Niet-naleving tijdelijk haven												1
Totaal	9.687	9.225	10.241	9.325	9.518	10.374	10.474	11.020	11.214	9.954	9.765	9.035

Jaar	
Semester 1	

Bezit



Handel





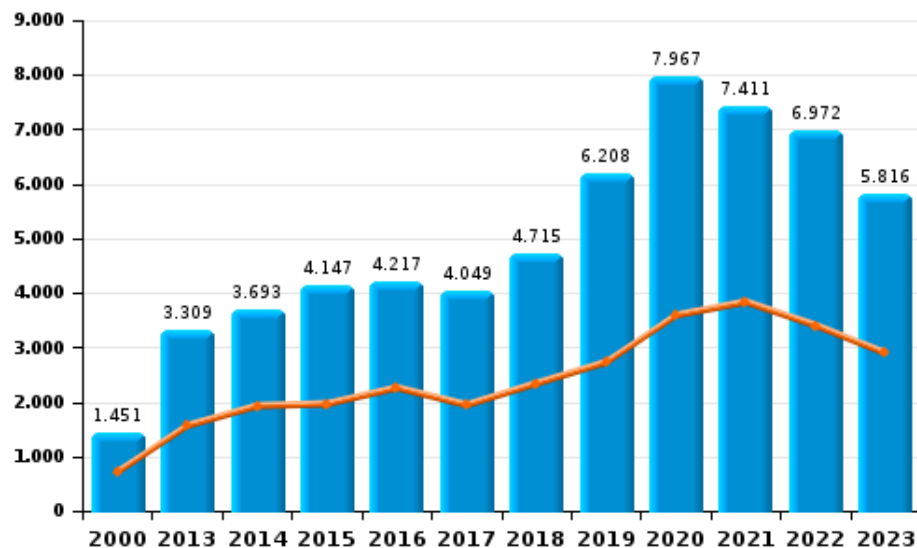
1.5. Inbreukcategorie : Bedrog (top 5 inbreuken op nationaal niveau 2023)

Antwerpen

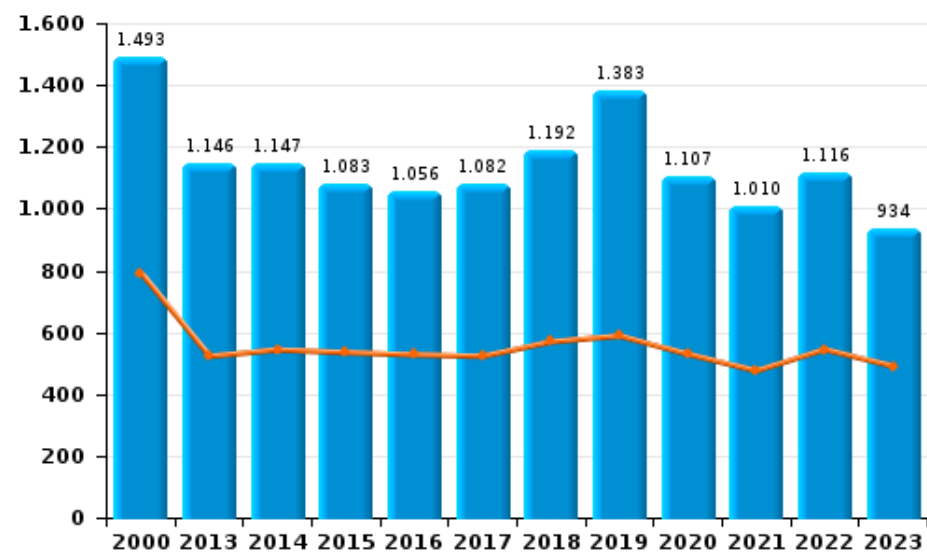
	2000	2013	2014	2015	2016	2017	2018	2019	2020	2021	2022	2023
Oplichting	1.451	3.309	3.693	4.147	4.217	4.049	4.715	6.208	7.967	7.411	6.972	5.816
Fraudes: Andere	539	273	191	199	225	255	676	1.218	3.692	3.905	2.566	927
Misbruik van vertrouwen en verwante misdr.	1.493	1.146	1.147	1.083	1.056	1.082	1.192	1.383	1.107	1.010	1.116	934
Verduistering en bedrieglijke vernietiging	1.398	993	1.186	903	835	905	948	821	791	869	642	535
Flessentrekkerij	1.142	545	498	456	441	519	465	444	308	298	427	383
Misdr. ivm insolventie	25	281	256	352	613	533	429	465	301	323	682	397
Heling	430	309	209	205	193	196	180	191	224	232	208	211
Totaal	6.478	6.856	7.180	7.345	7.580	7.539	8.605	10.730	14.390	14.048	12.613	9.203

Jaar	Semester 1
Jaar	Semester 1

Oplichting



Misbruik van vertrouwen en verwante misdr.



POLITIËLE CRIMINALITEITSSTATISTIEKEN

PLEEGPLAATS: PROVINCIE

Antwerpen

DEEL II : CRIMINELE FIGUREN / FENOMENEN



Antwerpen

CF Diefstal vervoermiddel

	2000	2013	2014	2015	2016	2017	2018	2019	2020	2021	2022	2023
Autodiefstal	4.402	1.362	1.207	1.059	993	804	607	567	413	472	429	434
Motodiefstal	171	182	153	164	114	134	114	130	69	70	98	86
Carjacking	113	38	37	35	16	26	26	10	15	18	19	12
Homejacking	38	9	5	8	7	12	4	4	1	6	3	4
Garagediefstal	308	78	85	55	66	51	38	25	6	23	6	6
Bromfietsdiefstal	1.786	586	547	660	487	557	451	439	346	510	629	677
Fietsdiefstal	9.972	10.349	10.705	10.090	10.222	9.530	8.387	8.928	6.688	6.863	7.956	8.370

CF Inbraak

	2000	2013	2014	2015	2016	2017	2018	2019	2020	2021	2022	2023
Woninginbraak	13.793	9.994	9.667	9.385	7.401	7.443	7.016	6.237	4.452	4.129	5.307	4.894
Inbraak in bedrijf of handelszaak	4.306	3.465	2.926	2.480	2.146	2.444	1.902	1.698	979	1.078	1.057	1.105
Inbraak in openbare of overheidsinstelling	892	1.059	996	934	917	941	664	685	484	396	408	392
Ramkraak	45	29	33	27	13	8	12	8	4		3	6
Inbraak in gebouw (totaal)	18.861	14.500	13.564	12.772	10.451	10.801	9.573	8.609	5.909	5.592	6.766	6.385



CF Diefstal andere

	2000	2013	2014	2015	2016	2017	2018	2019	2020	2021	2022	2023
Diefstal gewapenderhand	1.150	671	598	527	425	456	372	364	299	312	298	276
Diefstal met geweld zonder wapen	3.161	2.545	2.226	2.009	1.978	1.824	1.766	1.733	1.226	1.287	1.896	1.777
Diefstal uit of aan voertuig	16.736	10.285	9.292	8.229	7.219	6.056	4.863	5.605	3.134	3.152	3.741	3.278
Sacjacking uit auto		51	16	3	8	2	5	7	2		3	2
Diefstal van wapens en explosieven	208	195	186	170	153	136	135	121	82	73	81	88
Steaming	1	72	61	41	39	33	29	20	17	8	12	10
Handtasroof	523	392	266	139	138	90	91	68	35	37	42	39
Grijpdiefstal	1.435	916	592	482	491	675	753	677	388	413	639	576
Zakkenrollerij	3.931	6.422	5.492	4.260	3.614	3.496	3.431	3.209	1.384	1.118	1.817	1.692
Winkeldiefstal	3.276	5.104	4.570	4.417	4.627	4.440	4.520	4.724	3.718	3.896	5.298	5.760
Diefstal met list	753	1.603	963	790	717	760	673	599	455	392	445	501
Metaaldiefstal	132	556	363	290	230	263	232	190	149	200	258	278
Werfdiefstal	412	645	575	510	491	431	449	408	353	429	475	447
Home-invasie		15	29	22	24	22	24	30	23	19	28	24
Dierendiefstal	159	101	101	119	92	97	86	90	85	62	64	59
Ladingdiefstal	2	104	154	141	165	183	159	179	267	157	147	95

ICT-criminaliteit

	2000	2013	2014	2015	2016	2017	2018	2019	2020	2021	2022	2023
Betaalkaartfraude	118	1.154	883	968	1.182	1.394	1.190	1.486	970	959	1.467	1.622
Phishing		77	72	52	42	106	424	664	1.521	1.206	1.156	1.227
Ransomware					5	41	38	28	25	36	20	13
Shouldersurfing		76	63	104	79	182	220	120	75	31	27	70
Skimming		114	63	88	91	56	46	71	66	45	43	57



CF Andere

	2000	2013	2014	2015	2016	2017	2018	2019	2020	2021	2022	2023
Geweld tegen beroepen van algemeen belang	169	463	413	416	425	499	444	471	389	509	528	566
Groepsverkrachting	28	30	32	18	42	34	40	53	46	42	45	27
Graffiti	38	576	466	477	360	414	305	350	275	397	403	528
Beschadiging van auto	1.474	6.325	5.688	5.118	4.884	4.817	4.916	4.902	3.728	4.012	3.985	3.891
Steekpartij	27	118	107	105	132	108	137	130	148	142	141	108

FE Intrafamiliaal geweld (IFG)

	2000	2013	2014	2015	2016	2017	2018	2019	2020	2021	2022	2023
IFG: fysiek, binnen het koppel	950	3.237	3.257	3.206	3.487	3.300	3.457	3.622	3.570	3.257	3.564	3.341
IFG: fysiek, tegen afstammelingen	85	525	475	540	586	586	661	684	726	751	719	760
IFG: fysiek, tegen andere leden	919	662	594	645	648	663	724	831	929	827	778	862
IFG: seksueel, binnen het koppel	1	26	18	24	37	24	38	30	28	44	33	34
IFG: seksueel, tegen afstammelingen	78	103	78	90	93	93	77	90	110	89	46	12
IFG: seksueel, tegen andere leden	3	11	16	14	13	8	14	12	19	6	5	12
IFG: psychisch, binnen het koppel	1.829	2.539	2.270	1.913	2.016	2.087	1.859	1.977	1.968	2.004	2.217	1.997
IFG: psychisch, tegen afstammelingen	2	57	59	72	152	193	207	226	241	248	248	235
IFG: psychisch, tegen andere leden	3	127	101	118	160	192	189	182	210	178	174	162
IFG: economisch, binnen het koppel	15	229	249	192	228	249	237	236	218	195	215	206
IFG: economisch, tegen afstammelingen	54	24	24	22	22	34	40	36	46	50	38	42
IFG: economisch, tegen andere leden	676	373	365	326	261	248	281	244	238	210	242	245

FE Hormonen en doping

	2000	2013	2014	2015	2016	2017	2018	2019	2020	2021	2022	2023
Humane doping	19	90	116	118	108	102	100	121	112	83	77	53
Illegale vetmesting	19	16	15	20	17	14	19	18	18	14	18	12



FE Drugs

	2000	2013	2014	2015	2016	2017	2018	2019	2020	2021	2022	2023
Verkoop van cocaïne	39	300	330	365	432	457	475	495	485	528	557	676
Import-export van cocaïne	10	58	59	59	62	55	73	63	83	66	72	74
Productie van synthetische drugs		33	67	40	27	17	26	24	25	19	15	16
Import-export van synthetische drugs	17	19	68	66	37	57	45	62	30	27	31	49
Verkoop van synthetische drugs	45	304	356	349	356	338	342	403	368	292	315	295
Productie van cannabis (teelt)	5	160	137	164	159	148	131	139	184	118	90	86
Import-export van cannabis in grote hoeve.		25	28	22	22	21	17	11	14	21	13	7
Verkoop van cannabis in grote hoeveelheid		10	37	29	31	48	25	21	33	45	36	33
Import-export van heroïne	3	16	10	13	10	19	14	11	12	10	6	11
Verkoop-handel van heroïne	19	125	128	105	79	78	61	62	64	81	48	52

FE Wapenzwandel

	2000	2013	2014	2015	2016	2017	2018	2019	2020	2021	2022	2023
Handel en productie van vuurwapen	12	13	11	23	16	31	24	15	29	34	23	24
Handel en productie van niet-vuurwapen	3	5	10	9	16	5	12	6	2	6	11	6

FE Mensenhandel

	2000	2013	2014	2015	2016	2017	2018	2019	2020	2021	2022	2023
Mensenhandel - economische uitbuiting	37	19	22	15	19	24	22	25	19	39	40	26
Mensenhandel - seksuele uitbuiting	85	77	74	81	92	115	117	124	123	83	82	120



FE Geweld in de publieke ruimte

	2000	2013	2014	2015	2016	2017	2018	2019	2020	2021	2022	2023
Fysiek geweld (openbaar vervoer)	165	272	205	214	243	269	264	233	198	259	326	338
Fysiek geweld (openbare weg)	2.507	3.736	3.694	3.559	3.665	3.849	3.912	4.041	3.482	3.787	4.189	4.140
Fysiek geweld (andere openbare plaats)	152	299	263	250	259	279	319	264	321	393	344	363
Fysiek geweld (publiek toegankelijke plaats)	1.864	1.931	1.927	1.708	1.770	1.785	1.852	1.943	1.128	1.182	1.829	1.729
Seksueel geweld (openbaar vervoer)	26	50	57	45	72	75	74	53	45	78	105	83
Seksueel geweld (openbare weg)	307	278	301	243	310	286	316	323	295	300	328	302
Seksueel geweld (andere openbare plaats)	104	109	92	85	87	88	101	112	134	124	100	88
Seksueel geweld (publiek toegankelijke plaats)	153	163	184	178	213	239	235	257	215	249	339	308
Psychisch geweld (openbaar vervoer)	94	162	126	104	139	134	111	142	127	146	161	153
Psychisch geweld (openbare weg)	1.396	1.810	1.815	1.629	1.766	1.848	1.968	1.945	2.081	2.000	1.924	1.954
Psychisch geweld (andere openbare plaats)	199	287	288	249	249	232	237	216	256	218	197	239
Psychisch geweld (publiek toegankelijke plaats)	1.032	894	848	934	892	902	957	936	764	770	959	894
Diefstal gewapenderhand (openbaar vervoer)	28	15	13	10	10	6	3	6	8	9	7	9
Diefstal gewapenderhand (openbare weg)	466	270	263	193	141	157	133	133	107	123	120	116
Diefstal gewapenderhand (andere openbare plaats)	32	19	23	19	14	26	8	20	27	13	17	17
Diefstal gewapenderhand (publiek toegank. plaats)	360	243	188	198	170	185	139	133	85	92	83	66
Diefstal geweld zonder wapen (openbaar vervoer)	106	87	61	58	55	40	55	45	31	27	41	62
Diefstal geweld zonder wapen (openbare weg)	1.807	1.479	1.184	957	945	894	743	717	414	511	573	602
Diefstal geweld zonder wapen (and. openb. plaats)	91	80	90	72	75	56	66	76	58	49	50	66
Diefstal geweld zonder wapen (pub. toegank. pl.)	548	505	418	410	429	413	330	343	242	194	362	313

FE Andere

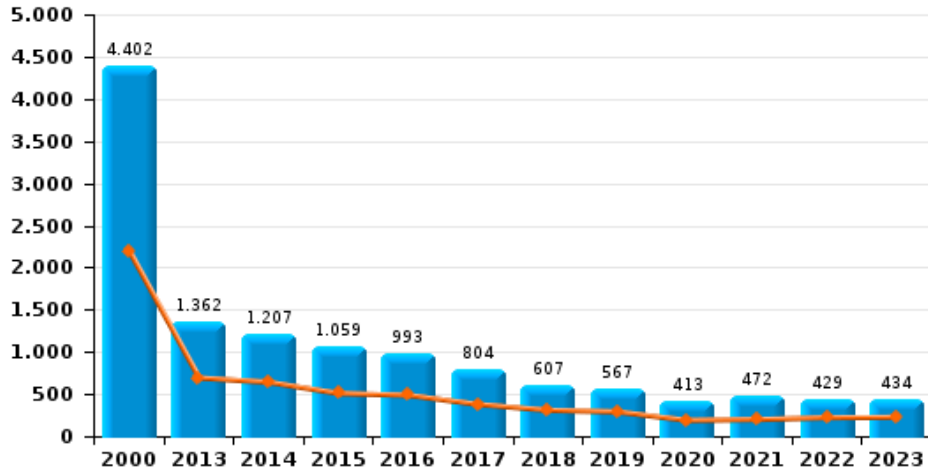
	2000	2013	2014	2015	2016	2017	2018	2019	2020	2021	2022	2023
Nepagenten	3	25	13	18	15	19	21	12	19	19	47	24
Terrorisme, extremisme en radicalisme		34	86	93	91	85	59	67	43	57	33	76
Cyberbelaging	219	765	1.099	1.033	990	901	843	854	858	927	873	1.006
Identiteitsfraude	446	867	986	1.150	1.339	1.246	1.324	1.407	1.604	1.791	1.795	1.422



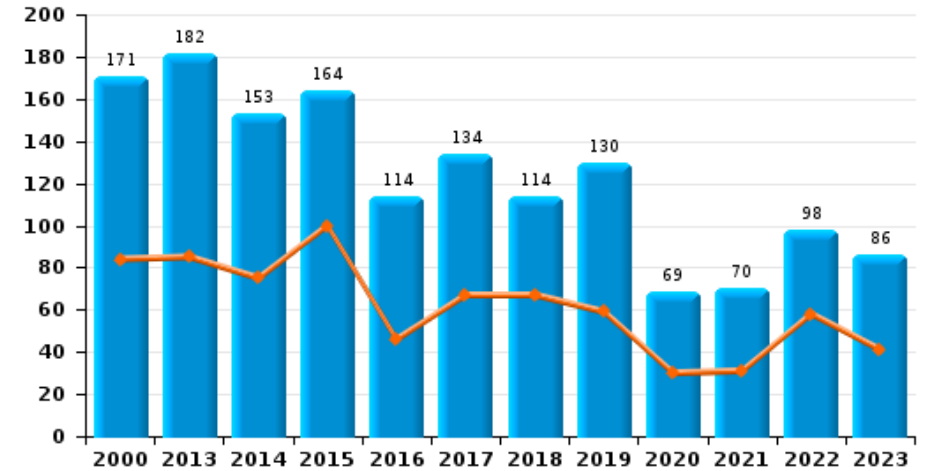
Antwerpen

Jaar ■
Semester 1 ■

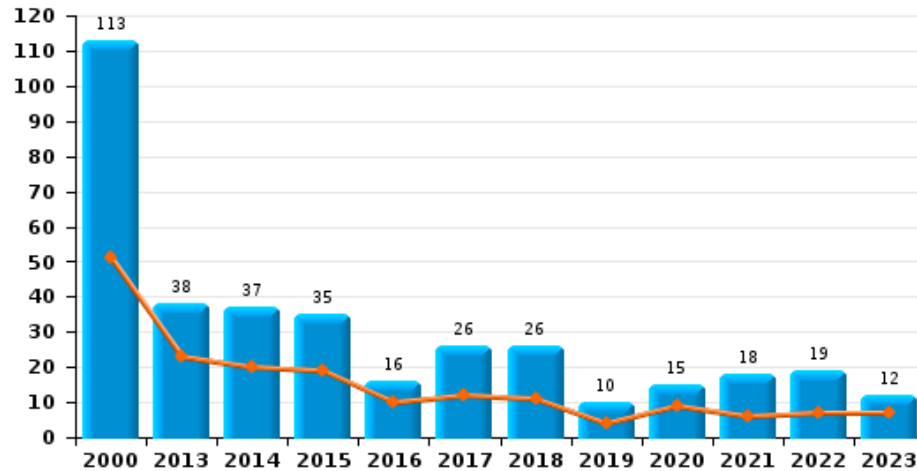
Autodiefstal



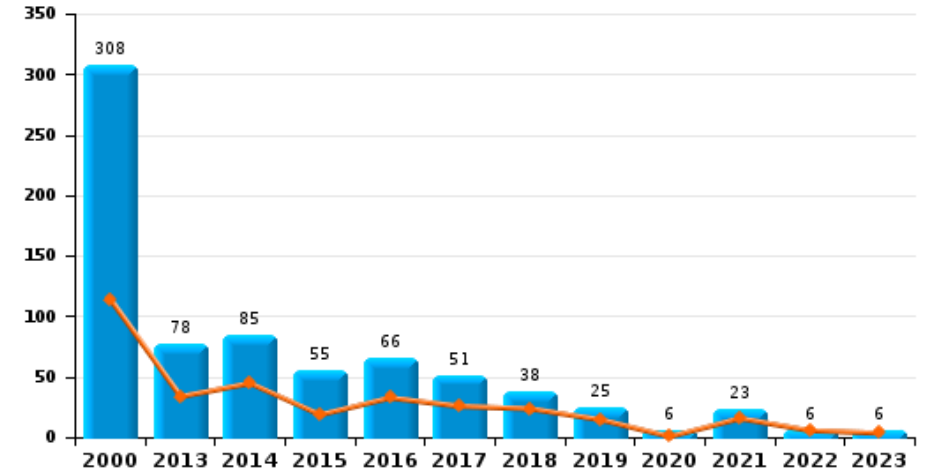
Motodiefstal



Carjacking



Garagediefstal

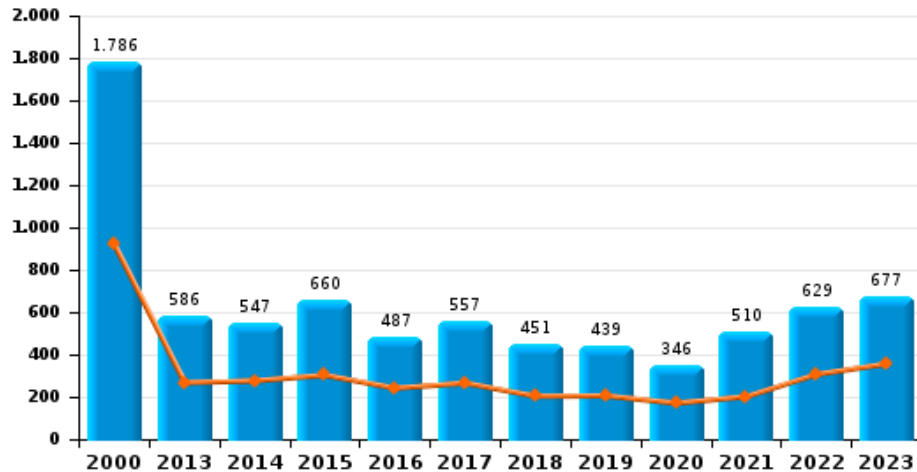




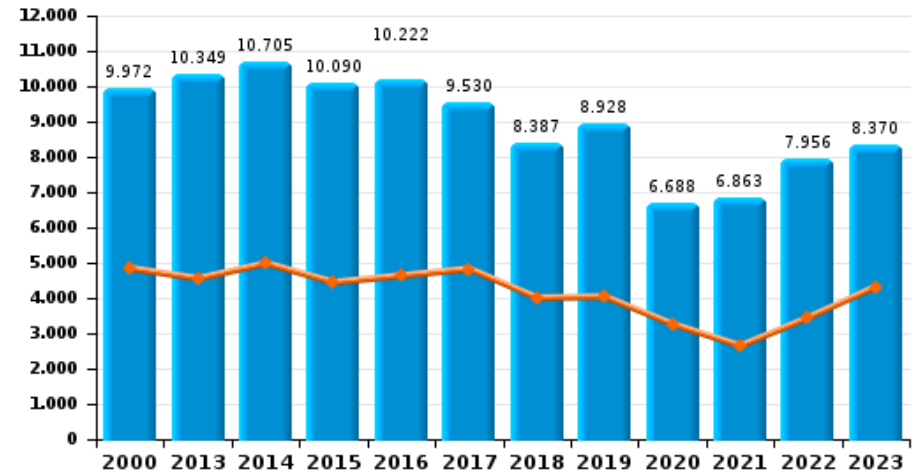
Antwerpen

Jaar ■
Semester 1 ■

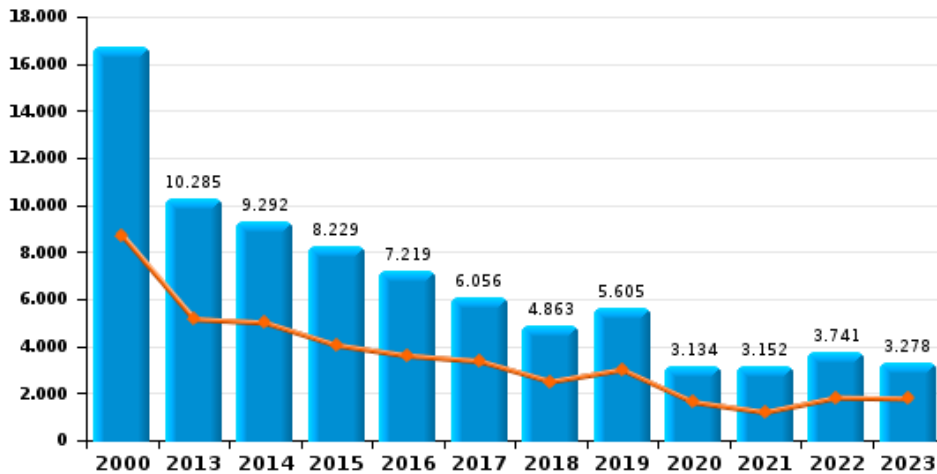
Bromfietsdiefstal



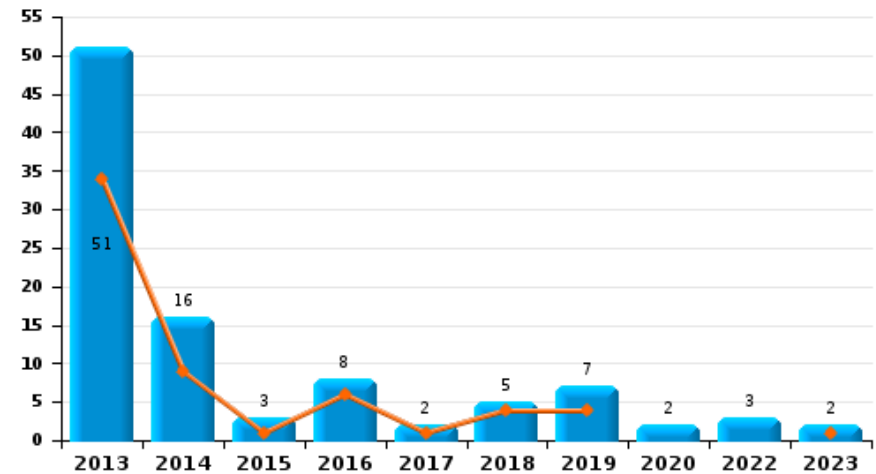
Fietsdiefstal



Diefstal uit of aan voertuig



Sacjacking uit auto

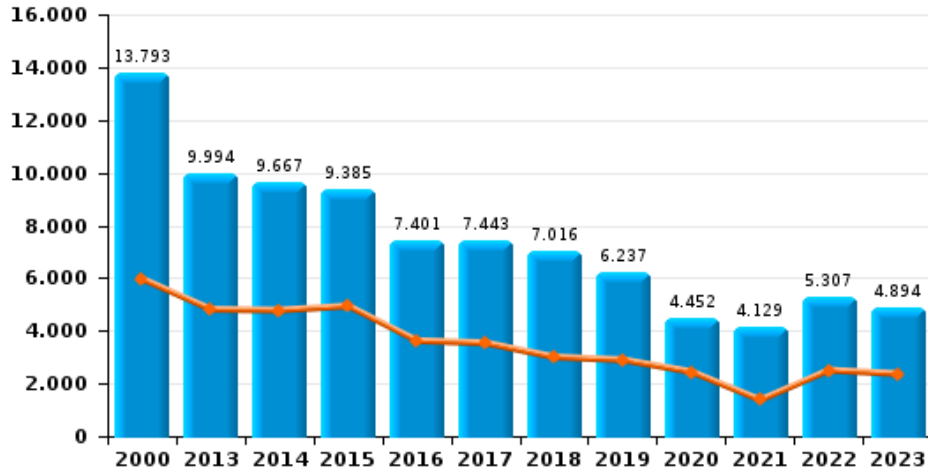




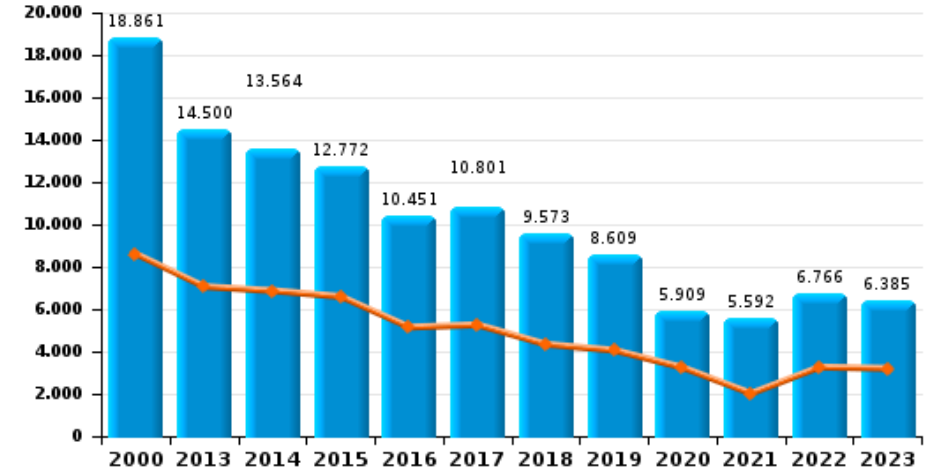
Antwerpen

Jaar ■
Semester 1 ■

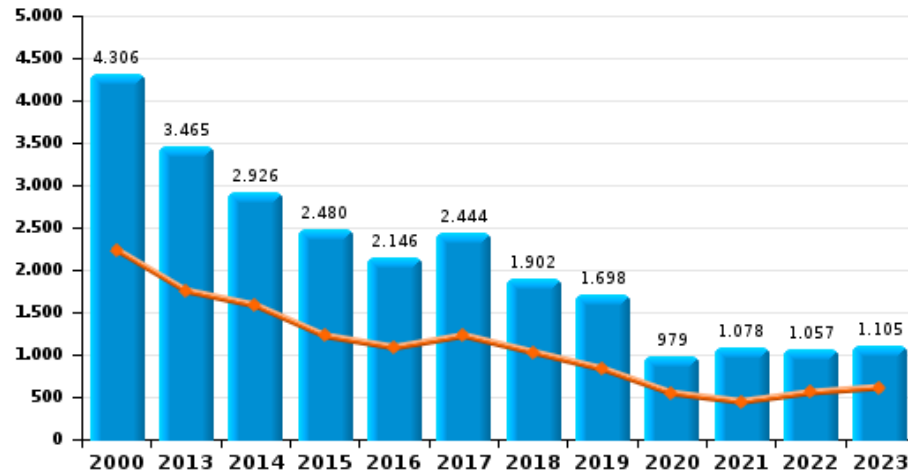
Woninginbraak



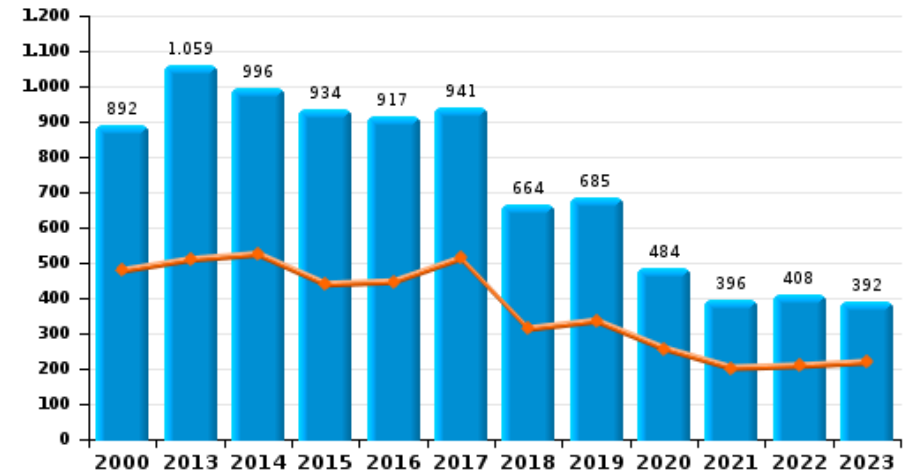
Inbraak in gebouw (totaal)



Inbraak in bedrijf of handelszaak





Inbraak in openbare of overheidsinstelling

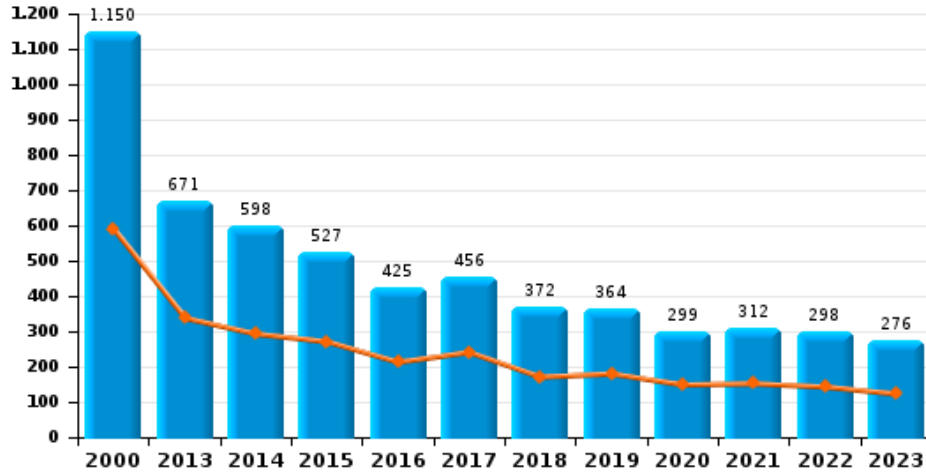




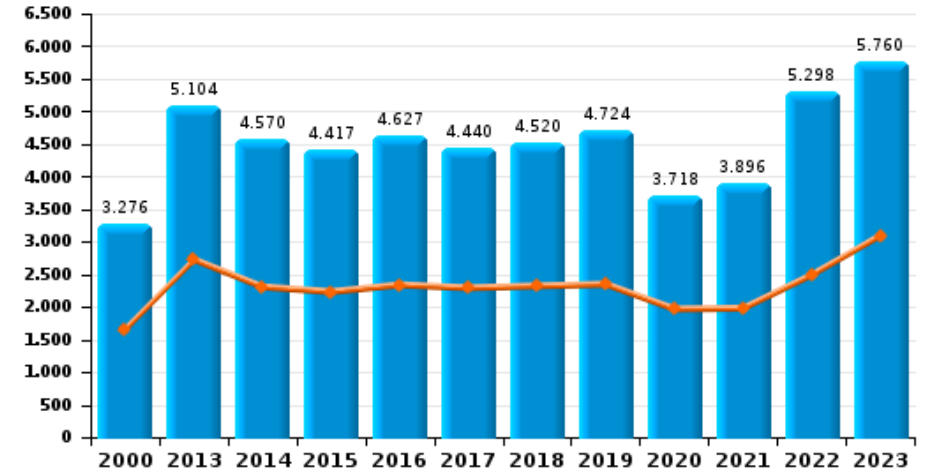
Antwerpen

Jaar 
Semester 1 

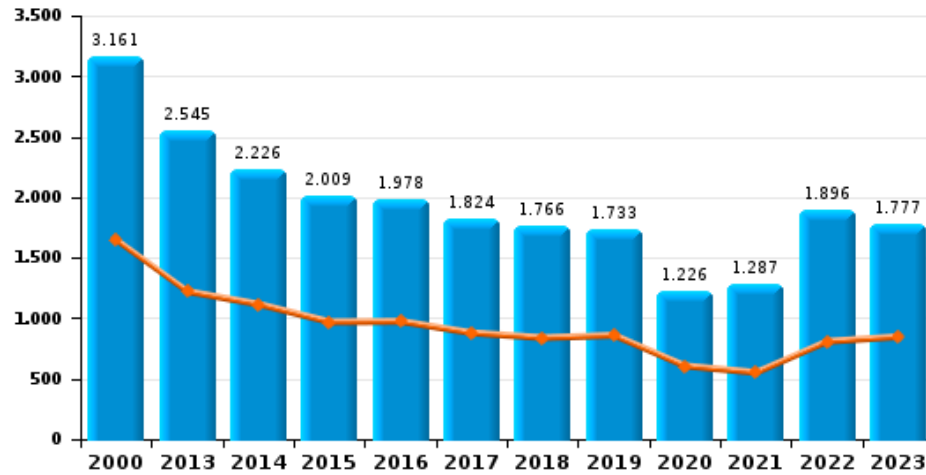
Diefstal gewapenderhand



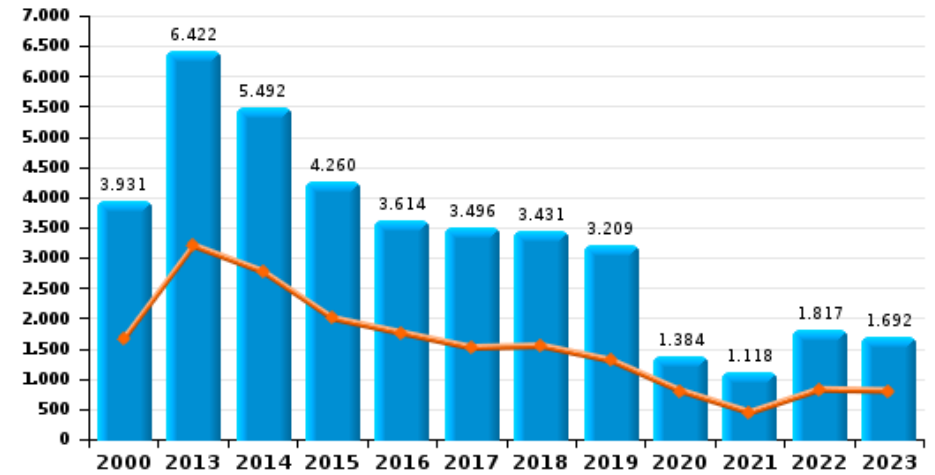
Winkeldiefstal



Diefstal met geweld zonder wapen



Zakkenrollerij

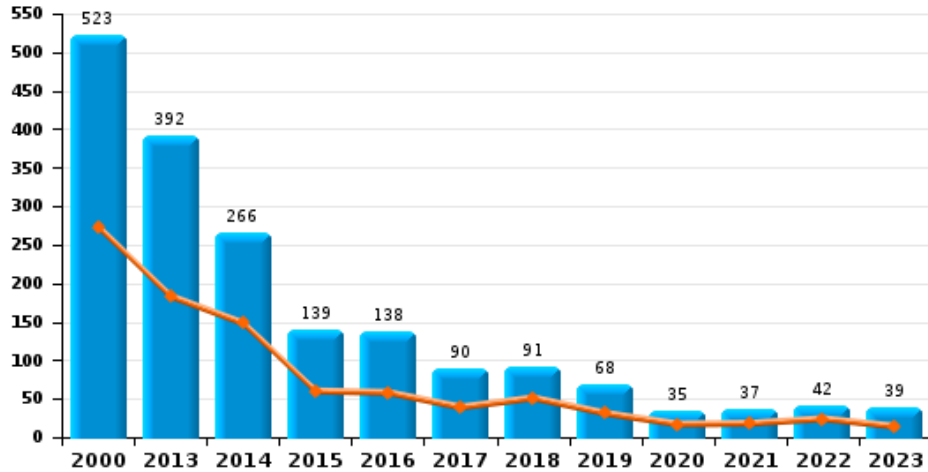




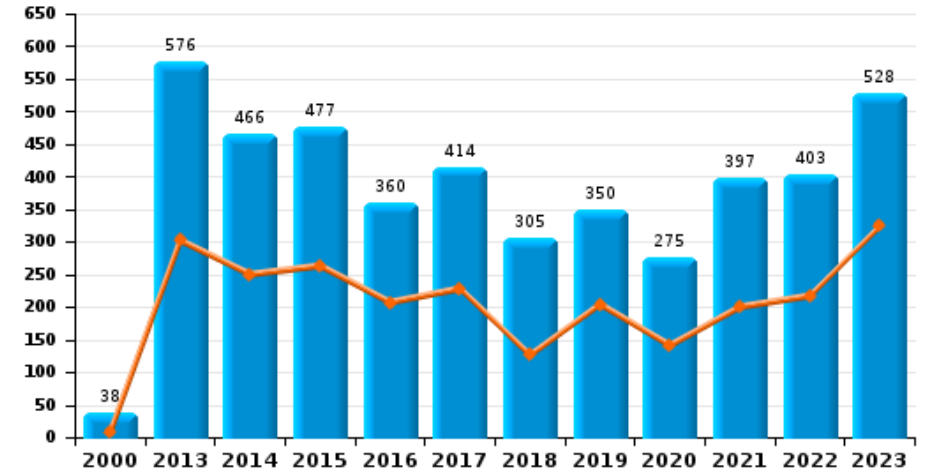
Antwerpen

Jaar ■
Semester 1 ■

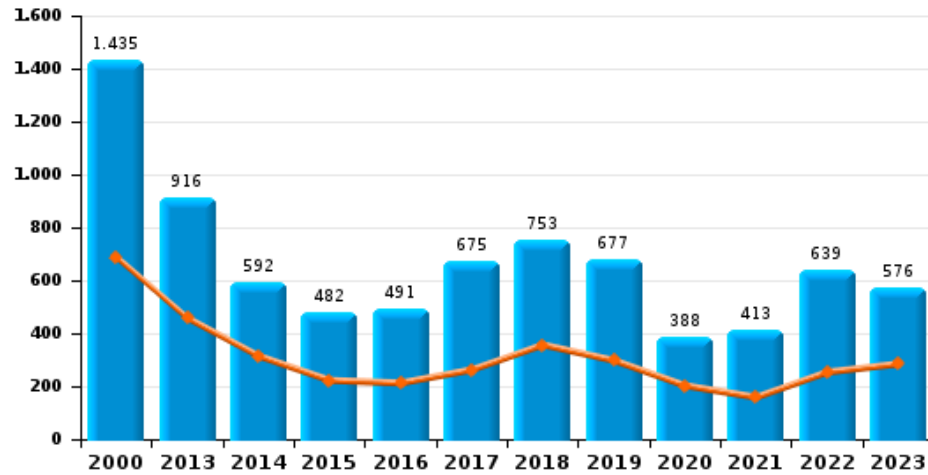
Handtasroof



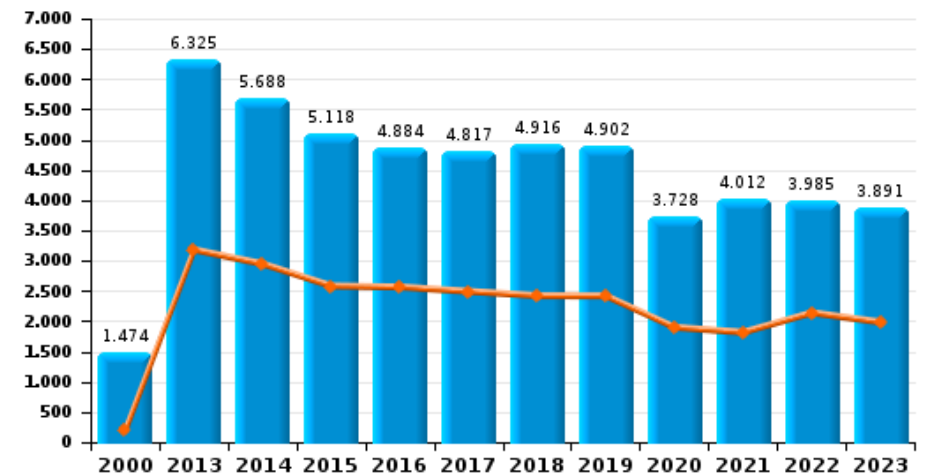
Graffiti



Grijpdiefstal



Beschadiging van auto





Antwerpen

CF Diefstal vervoermiddel

		2000	2013	2014	2015	2016	2017	2018	2019	2020	2021	2022	2023
Autodiefstal	Sem 1	2.205	699	648	515	493	385	316	296	195	206	227	233
	Sem 2	2.197	663	559	544	500	419	291	271	218	266	202	201
Totaal		4.402	1.362	1.207	1.059	993	804	607	567	413	472	429	434
Motodiefstal	Sem 1	84	85	75	100	46	67	67	59	30	31	58	41
	Sem 2	87	97	78	64	68	67	47	71	39	39	40	45
Totaal		171	182	153	164	114	134	114	130	69	70	98	86
Carjacking	Sem 1	51	23	20	19	10	12	11	4	9	6	7	7
	Sem 2	62	15	17	16	6	14	15	6	6	12	12	5
Totaal		113	38	37	35	16	26	26	10	15	18	19	12
Homejacking	Sem 1	15	5	3	4	2	3	4	4	1	3	1	2
	Sem 2	23	4	2	4	5	9				3	2	2
Totaal		38	9	5	8	7	12	4	4	1	6	3	4
Garagediefstal	Sem 1	114	34	45	19	33	26	24	15	1	16	6	4
	Sem 2	194	44	40	36	33	25	14	10	5	7		2
Totaal		308	78	85	55	66	51	38	25	6	23	6	6
Bromfietsdiefstal	Sem 1	921	270	279	305	244	268	206	208	173	204	309	359
	Sem 2	865	316	268	355	243	289	245	231	173	306	320	318
Totaal		1.786	586	547	660	487	557	451	439	346	510	629	677
Fietsdiefstal	Sem 1	4.840	4.553	4.982	4.443	4.635	4.825	4.005	4.036	3.259	2.645	3.445	4.325
	Sem 2	5.132	5.796	5.723	5.647	5.587	4.705	4.382	4.892	3.429	4.218	4.511	4.045
Totaal		9.972	10.349	10.705	10.090	10.222	9.530	8.387	8.928	6.688	6.863	7.956	8.370



CF Inbraak

		2000	2013	2014	2015	2016	2017	2018	2019	2020	2021	2022	2023
Woninginbraak	Sem 1	5.961	4.811	4.779	4.938	3.623	3.537	3.003	2.895	2.443	1.376	2.504	2.370
	Sem 2	7.832	5.183	4.888	4.447	3.778	3.906	4.013	3.342	2.009	2.753	2.803	2.524
Totaal		13.793	9.994	9.667	9.385	7.401	7.443	7.016	6.237	4.452	4.129	5.307	4.894
Inbraak in bedrijf of handelszaak	Sem 1	2.235	1.752	1.580	1.221	1.084	1.224	1.027	831	544	444	553	613
	Sem 2	2.071	1.713	1.346	1.259	1.062	1.220	875	867	435	634	504	492
Totaal		4.306	3.465	2.926	2.480	2.146	2.444	1.902	1.698	979	1.078	1.057	1.105
Inbraak in openbare of overheidsinstelling	Sem 1	478	509	524	439	446	513	313	335	257	202	208	218
	Sem 2	414	550	472	495	471	428	351	350	227	194	200	174
Totaal		892	1.059	996	934	917	941	664	685	484	396	408	392
Ramkraak	Sem 1	30	19	16	17	8	4	9	3			3	5
	Sem 2	15	10	17	10	5	4	3	5	4			1
Totaal		45	29	33	27	13	8	12	8	4		3	6
Inbraak in gebouw (totaal)	Sem 1	8.604	7.062	6.869	6.590	5.146	5.258	4.337	4.056	3.241	2.017	3.260	3.197
	Sem 2	10.257	7.438	6.695	6.182	5.305	5.543	5.236	4.553	2.668	3.575	3.506	3.188
Totaal		18.861	14.500	13.564	12.772	10.451	10.801	9.573	8.609	5.909	5.592	6.766	6.385



CF Diefstal andere

		2000	2013	2014	2015	2016	2017	2018	2019	2020	2021	2022	2023
Diefstal gewapenderhand	Sem 1	590	339	294	272	214	242	172	181	150	153	144	124
	Sem 2	560	332	304	255	211	214	200	183	149	159	154	152
Totaal		1.150	671	598	527	425	456	372	364	299	312	298	276
Diefstal met geweld zonder wapen	Sem 1	1.644	1.220	1.115	969	973	878	838	858	605	551	808	846
	Sem 2	1.517	1.325	1.111	1.040	1.005	946	928	875	621	736	1.088	931
Totaal		3.161	2.545	2.226	2.009	1.978	1.824	1.766	1.733	1.226	1.287	1.896	1.777
Diefstal uit of aan voertuig	Sem 1	8.697	5.157	5.006	4.049	3.600	3.374	2.505	3.008	1.627	1.204	1.821	1.777
	Sem 2	8.039	5.128	4.286	4.180	3.619	2.682	2.358	2.597	1.507	1.948	1.920	1.501
Totaal		16.736	10.285	9.292	8.229	7.219	6.056	4.863	5.605	3.134	3.152	3.741	3.278
Sacjacking uit auto	Sem 1		34	9	1	6	1	4	4				1
	Sem 2		17	7	2	2	1	1	3	2		3	1
Totaal			51	16	3	8	2	5	7	2		3	2
Diefstal van wapens en explosieven	Sem 1	89	89	75	83	73	68	59	61	52	30	31	46
	Sem 2	119	106	111	87	80	68	76	60	30	43	50	42
Totaal		208	195	186	170	153	136	135	121	82	73	81	88
Steaming	Sem 1		35	39	20	21	16	12	10	9	4	9	7
	Sem 2	1	37	22	21	18	17	17	10	8	4	3	3
Totaal		1	72	61	41	39	33	29	20	17	8	12	10
Handtasroof	Sem 1	273	183	148	60	58	39	51	31	17	18	24	14
	Sem 2	250	209	118	79	80	51	40	37	18	19	18	25
Totaal		523	392	266	139	138	90	91	68	35	37	42	39
Grijpdiefstal	Sem 1	687	457	314	222	212	262	356	297	202	158	253	284
	Sem 2	748	459	278	260	279	413	397	380	186	255	386	292
Totaal		1.435	916	592	482	491	675	753	677	388	413	639	576



CF Diefstal andere

		2000	2013	2014	2015	2016	2017	2018	2019	2020	2021	2022	2023
Zakkenrollerij	Sem 1	1.661	3.199	2.770	1.999	1.756	1.515	1.543	1.304	801	443	823	802
	Sem 2	2.270	3.223	2.722	2.261	1.858	1.981	1.888	1.905	583	675	994	890
	Totaal	3.931	6.422	5.492	4.260	3.614	3.496	3.431	3.209	1.384	1.118	1.817	1.692
Winkeldiefstal	Sem 1	1.659	2.724	2.305	2.232	2.337	2.290	2.320	2.346	1.966	1.978	2.493	3.097
	Sem 2	1.617	2.380	2.265	2.185	2.290	2.150	2.200	2.378	1.752	1.918	2.805	2.663
	Totaal	3.276	5.104	4.570	4.417	4.627	4.440	4.520	4.724	3.718	3.896	5.298	5.760
Diefstal met list	Sem 1	413	874	527	417	334	372	342	275	226	173	220	255
	Sem 2	340	729	436	373	383	388	331	324	229	219	225	246
	Totaal	753	1.603	963	790	717	760	673	599	455	392	445	501
Metaaldiefstal	Sem 1	58	301	182	164	130	122	125	98	81	75	143	150
	Sem 2	74	255	181	126	100	141	107	92	68	125	115	128
	Totaal	132	556	363	290	230	263	232	190	149	200	258	278
Werfdiefstal	Sem 1	187	305	320	282	277	214	265	194	191	193	249	228
	Sem 2	225	340	255	228	214	217	184	214	162	236	226	219
	Totaal	412	645	575	510	491	431	449	408	353	429	475	447
Home-invasie	Sem 1		8	17	13	14	8	9	22	12	6	9	10
	Sem 2		7	12	9	10	14	15	8	11	13	19	14
	Totaal		15	29	22	24	22	24	30	23	19	28	24
Dierendiefstal	Sem 1	72	42	48	49	49	51	41	44	40	25	41	31
	Sem 2	87	59	53	70	43	46	45	46	45	37	23	28
	Totaal	159	101	101	119	92	97	86	90	85	62	64	59
Ladingdiefstal	Sem 1		57	68	78	81	101	76	82	120	88	72	60
	Sem 2	2	47	86	63	84	82	83	97	147	69	75	35
	Totaal	2	104	154	141	165	183	159	179	267	157	147	95



ICT-criminaliteit

		2000	2013	2014	2015	2016	2017	2018	2019	2020	2021	2022	2023
Betaalkaartfraude	Sem 1	64	557	518	488	622	586	559	703	491	359	659	828
	Sem 2	54	597	365	480	560	808	631	783	479	600	808	794
Totaal		118	1.154	883	968	1.182	1.394	1.190	1.486	970	959	1.467	1.622
Phishing	Sem 1		38	28	20	22	41	201	202	835	517	658	545
	Sem 2		39	44	32	20	65	223	462	686	689	498	682
Totaal			77	72	52	42	106	424	664	1.521	1.206	1.156	1.227
Ransomware	Sem 1						28	28	10	11	20	11	7
	Sem 2					5	13	10	18	14	16	9	6
Totaal						5	41	38	28	25	36	20	13
Shouldersurfing	Sem 1		41	39	64	35	46	108	50	47	10	12	61
	Sem 2		35	24	40	44	136	112	70	28	21	15	9
Totaal			76	63	104	79	182	220	120	75	31	27	70
Skimming	Sem 1		51	41	41	46	29	26	32	29	29	25	26
	Sem 2		63	22	47	45	27	20	39	37	16	18	31
Totaal			114	63	88	91	56	46	71	66	45	43	57



CF Andere

		2000	2013	2014	2015	2016	2017	2018	2019	2020	2021	2022	2023
Geweld tegen beroepen van algemeen belang	Sem 1	81	224	196	199	217	252	229	235	196	261	270	296
	Sem 2	88	239	217	217	208	247	215	236	193	248	258	270
Totaal		169	463	413	416	425	499	444	471	389	509	528	566
Groepsverkrachting	Sem 1	12	16	14	9	17	18	22	15	18	16	23	10
	Sem 2	16	14	18	9	25	16	18	38	28	26	22	17
Totaal		28	30	32	18	42	34	40	53	46	42	45	27
Graffiti	Sem 1	8	302	250	263	207	228	126	204	141	200	217	324
	Sem 2	30	274	216	214	153	186	179	146	134	197	186	204
Totaal		38	576	466	477	360	414	305	350	275	397	403	528
Beschadiging van auto	Sem 1	201	3.180	2.946	2.581	2.564	2.492	2.420	2.416	1.897	1.816	2.139	1.983
	Sem 2	1.273	3.145	2.742	2.537	2.320	2.325	2.496	2.486	1.831	2.196	1.846	1.908
Totaal		1.474	6.325	5.688	5.118	4.884	4.817	4.916	4.902	3.728	4.012	3.985	3.891
Steekpartij	Sem 1	18	58	51	40	65	40	64	66	74	78	75	64
	Sem 2	9	60	56	65	67	68	73	64	74	64	66	44
Totaal		27	118	107	105	132	108	137	130	148	142	141	108



FE Intrafamiliaal geweld (IFG)

		2000	2013	2014	2015	2016	2017	2018	2019	2020	2021	2022	2023
IFG: fysiek, binnen het koppel	Sem 1	459	1.606	1.647	1.585	1.813	1.578	1.655	1.788	1.828	1.592	1.759	1.690
	Sem 2	491	1.631	1.610	1.621	1.674	1.722	1.802	1.834	1.742	1.665	1.805	1.651
Totaal		950	3.237	3.257	3.206	3.487	3.300	3.457	3.622	3.570	3.257	3.564	3.341
IFG: fysiek, tegen afstammelingen	Sem 1	37	279	254	272	292	293	338	346	375	395	370	399
	Sem 2	48	246	221	268	294	293	323	338	351	356	349	361
Totaal		85	525	475	540	586	586	661	684	726	751	719	760
IFG: fysiek, tegen andere leden	Sem 1	450	326	307	310	321	319	369	403	463	394	393	429
	Sem 2	469	336	287	335	327	344	355	428	466	433	385	433
Totaal		919	662	594	645	648	663	724	831	929	827	778	862
IFG: seksueel, binnen het koppel	Sem 1		12	12	15	15	15	20	12	16	19	20	15
	Sem 2	1	14	6	9	22	9	18	18	12	25	13	19
Totaal		1	26	18	24	37	24	38	30	28	44	33	34
IFG: seksueel, tegen afstammelingen	Sem 1	38	52	44	52	54	49	34	44	54	38	43	6
	Sem 2	40	51	34	38	39	44	43	46	56	51	3	6
Totaal		78	103	78	90	93	93	77	90	110	89	46	12
IFG: seksueel, tegen andere leden	Sem 1	1	7	13	5	6	5	9	7	10	1	3	7
	Sem 2	2	4	3	9	7	3	5	5	9	5	2	5
Totaal		3	11	16	14	13	8	14	12	19	6	5	12
IFG: psychisch, binnen het koppel	Sem 1	793	1.293	1.125	857	970	1.062	899	961	969	984	1.103	949
	Sem 2	1.036	1.246	1.145	1.056	1.046	1.025	960	1.016	999	1.020	1.114	1.048
Totaal		1.829	2.539	2.270	1.913	2.016	2.087	1.859	1.977	1.968	2.004	2.217	1.997
IFG: psychisch, tegen afstammelingen	Sem 1	1	33	28	28	67	84	104	116	105	119	128	112
	Sem 2	1	24	31	44	85	109	103	110	136	129	120	123
Totaal		2	57	59	72	152	193	207	226	241	248	248	235



FE Intrafamiliaal geweld (IFG)

		2000	2013	2014	2015	2016	2017	2018	2019	2020	2021	2022	2023
IFG: psychisch, tegen andere leden	Sem 1	1	72	55	57	75	88	108	87	104	96	91	70
	Sem 2	2	55	46	61	85	104	81	95	106	82	83	92
Totaal		3	127	101	118	160	192	189	182	210	178	174	162
IFG: economisch, binnen het koppel	Sem 1	8	120	122	96	101	111	98	123	111	100	107	111
	Sem 2	7	109	127	96	127	138	139	113	107	95	108	95
Totaal		15	229	249	192	228	249	237	236	218	195	215	206
IFG: economisch, tegen afstammelingen	Sem 1	33	13	11	13	9	15	21	25	24	24	14	24
	Sem 2	21	11	13	9	13	19	19	11	22	26	24	18
Totaal		54	24	24	22	22	34	40	36	46	50	38	42
IFG: economisch, tegen andere leden	Sem 1	342	173	202	166	133	117	136	131	109	106	99	128
	Sem 2	334	200	163	160	128	131	145	113	129	104	143	117
Totaal		676	373	365	326	261	248	281	244	238	210	242	245



FE Hormonen en doping

		2000	2013	2014	2015	2016	2017	2018	2019	2020	2021	2022	2023
Humane doping	Sem 1	12	51	61	64	64	58	47	69	54	51	40	31
	Sem 2	7	39	55	54	44	44	53	52	58	32	37	22
Totaal		19	90	116	118	108	102	100	121	112	83	77	53
Illegale vetmesting	Sem 1	12	9	7	15	9	9	11	8	11	6	17	8
	Sem 2	7	7	8	5	8	5	8	10	7	8	1	4
Totaal		19	16	15	20	17	14	19	18	18	14	18	12



FE Drugs

		2000	2013	2014	2015	2016	2017	2018	2019	2020	2021	2022	2023
Verkoop van cocaïne	Sem 1	30	135	173	164	218	220	237	257	229	263	272	337
	Sem 2	9	165	157	201	214	237	238	238	256	265	285	339
Totaal		39	300	330	365	432	457	475	495	485	528	557	676
Import-export van cocaïne	Sem 1	4	34	27	27	31	27	42	36	43	42	30	32
	Sem 2	6	24	32	32	31	28	31	27	40	24	42	42
Totaal		10	58	59	59	62	55	73	63	83	66	72	74
Productie van synthetische drugs	Sem 1		11	29	25	11	7	14	10	15	9	6	4
	Sem 2		22	38	15	16	10	12	14	10	10	9	12
Totaal			33	67	40	27	17	26	24	25	19	15	16
Import-export van synthetische drugs	Sem 1	6	12	19	39	19	35	16	36	14	14	15	30
	Sem 2	11	7	49	27	18	22	29	26	16	13	16	19
Totaal		17	19	68	66	37	57	45	62	30	27	31	49
Verkoop van synthetische drugs	Sem 1	24	154	160	171	162	155	143	203	205	165	145	159
	Sem 2	21	150	196	178	194	183	199	200	163	127	170	136
Totaal		45	304	356	349	356	338	342	403	368	292	315	295
Productie van cannabis (teelt)	Sem 1	5	74	70	70	84	72	61	59	84	56	38	44
	Sem 2		86	67	94	75	76	70	80	100	62	52	42
Totaal		5	160	137	164	159	148	131	139	184	118	90	86
Import-export van cannabis in grote hoev.	Sem 1		14	14	8	9	12	10	7	4	13	7	5
	Sem 2		11	14	14	13	9	7	4	10	8	6	2
Totaal			25	28	22	22	21	17	11	14	21	13	7
Verkoop van cannabis in grote hoeveelheid	Sem 1		2	16	18	16	21	13	10	18	25	17	17
	Sem 2		8	21	11	15	27	12	11	15	20	19	16
Totaal			10	37	29	31	48	25	21	33	45	36	33



FE Drugs

		2000	2013	2014	2015	2016	2017	2018	2019	2020	2021	2022	2023
Import-export van heroïne	Sem 1	2	8	6	4	7	9	8	5	4	6	6	6
	Sem 2	1	8	4	9	3	10	6	6	8	4		5
	Totaal	3	16	10	13	10	19	14	11	12	10	6	11
Verkoop-handel van heroïne	Sem 1	13	51	76	50	41	40	31	28	28	51	30	32
	Sem 2	6	74	52	55	38	38	30	34	36	30	18	20
	Totaal	19	125	128	105	79	78	61	62	64	81	48	52



FE Wapenzwendel

		2000	2013	2014	2015	2016	2017	2018	2019	2020	2021	2022	2023
Handel en productie van vuurwapen	Sem 1	6	6	2	13	3	12	13	10	12	17	12	13
	Sem 2	6	7	9	10	13	19	11	5	17	17	11	11
Totaal		12	13	11	23	16	31	24	15	29	34	23	24
Handel en productie van niet-vuurwapen	Sem 1	2	3	4	5	6	3	5	3	2	4	7	3
	Sem 2	1	2	6	4	10	2	7	3		2	4	3
Totaal		3	5	10	9	16	5	12	6	2	6	11	6



FE Mensenhandel

		2000	2013	2014	2015	2016	2017	2018	2019	2020	2021	2022	2023
Mensenhandel - economische uitbuiting	Sem 1	25	10	11	10	12	12	12	12	11	20	16	15
	Sem 2	12	9	11	5	7	12	10	13	8	19	24	11
Totaal		37	19	22	15	19	24	22	25	19	39	40	26
Mensenhandel - seksuele uitbuiting	Sem 1	42	38	40	41	45	58	64	67	60	37	30	76
	Sem 2	43	39	34	40	47	57	53	57	63	46	52	44
Totaal		85	77	74	81	92	115	117	124	123	83	82	120



FE Geweld in de publieke ruimte

		2000	2013	2014	2015	2016	2017	2018	2019	2020	2021	2022	2023
Fysiek geweld (openbaar vervoer)	Sem 1	88	140	101	114	131	138	127	110	96	122	171	176
	Sem 2	77	132	104	100	112	131	137	123	102	137	155	162
Totaal		165	272	205	214	243	269	264	233	198	259	326	338
Fysiek geweld (openbare weg)	Sem 1	1.260	1.770	1.783	1.730	1.795	1.860	1.853	1.947	1.721	1.714	2.103	2.044
	Sem 2	1.247	1.966	1.911	1.829	1.870	1.989	2.059	2.094	1.761	2.073	2.086	2.096
Totaal		2.507	3.736	3.694	3.559	3.665	3.849	3.912	4.041	3.482	3.787	4.189	4.140
Fysiek geweld (andere openbare plaats)	Sem 1	72	147	137	130	126	141	141	126	152	215	162	206
	Sem 2	80	152	126	120	133	138	178	138	169	178	182	157
Totaal		152	299	263	250	259	279	319	264	321	393	344	363
Fysiek geweld (publiek toegankelijke plaats)	Sem 1	996	983	1.022	852	906	876	879	912	592	409	881	878
	Sem 2	868	948	905	856	864	909	973	1.031	536	773	948	851
Totaal		1.864	1.931	1.927	1.708	1.770	1.785	1.852	1.943	1.128	1.182	1.829	1.729
Seksueel geweld (openbaar vervoer)	Sem 1	15	26	28	26	38	40	37	30	21	48	47	45
	Sem 2	11	24	29	19	34	35	37	23	24	30	58	38
Totaal		26	50	57	45	72	75	74	53	45	78	105	83
Seksueel geweld (openbare weg)	Sem 1	154	140	147	100	156	160	153	155	146	138	158	145
	Sem 2	153	138	154	143	154	126	163	168	149	162	170	157
Totaal		307	278	301	243	310	286	316	323	295	300	328	302
Seksueel geweld (andere openbare plaats)	Sem 1	52	51	51	49	45	42	42	53	54	59	52	44
	Sem 2	52	58	41	36	42	46	59	59	80	65	48	44
Totaal		104	109	92	85	87	88	101	112	134	124	100	88
Seksueel geweld (publiek toegankelijke plaats)	Sem 1	65	76	83	84	111	115	109	132	109	95	165	156
	Sem 2	88	87	101	94	102	124	126	125	106	154	174	152
Totaal		153	163	184	178	213	239	235	257	215	249	339	308



FE Geweld in de publieke ruimte

		2000	2013	2014	2015	2016	2017	2018	2019	2020	2021	2022	2023
Psychisch geweld (openbaar vervoer)	Sem 1	41	89	58	55	67	64	51	80	65	83	79	80
	Sem 2	53	73	68	49	72	70	60	62	62	63	82	73
	Totaal	94	162	126	104	139	134	111	142	127	146	161	153
Psychisch geweld (openbare weg)	Sem 1	686	868	928	750	878	912	947	931	1.016	1.024	940	957
	Sem 2	710	942	887	879	888	936	1.021	1.014	1.065	976	984	997
	Totaal	1.396	1.810	1.815	1.629	1.766	1.848	1.968	1.945	2.081	2.000	1.924	1.954
Psychisch geweld (andere openbare plaats)	Sem 1	103	165	164	122	120	122	127	115	124	117	107	123
	Sem 2	96	122	124	127	129	110	110	101	132	101	90	116
	Totaal	199	287	288	249	249	232	237	216	256	218	197	239
Psychisch geweld (publiek toegankelijke plaats)	Sem 1	519	445	428	461	468	433	456	491	389	360	491	425
	Sem 2	513	449	420	473	424	469	501	445	375	410	468	469
	Totaal	1.032	894	848	934	892	902	957	936	764	770	959	894
Diefstal gewapenderhand (openbaar vervoer)	Sem 1	11	8	5	5	4	4		3	6	2	2	4
	Sem 2	17	7	8	5	6	2	3	3	2	7	5	5
	Totaal	28	15	13	10	10	6	3	6	8	9	7	9
Diefstal gewapenderhand (openbare weg)	Sem 1	220	139	130	96	67	88	57	57	54	59	57	48
	Sem 2	246	131	133	97	74	69	76	76	53	64	63	68
	Totaal	466	270	263	193	141	157	133	133	107	123	120	116
Diefstal gewapenderhand (andere openbare plaats)	Sem 1	17	11	11	6	8	15	4	7	17	8	9	10
	Sem 2	15	8	12	13	6	11	4	13	10	5	8	7
	Totaal	32	19	23	19	14	26	8	20	27	13	17	17
Diefstal gewapenderhand (publiek toegank. plaats)	Sem 1	191	109	86	107	93	95	69	74	39	53	48	34
	Sem 2	169	134	102	91	77	90	70	59	46	39	35	32
	Totaal	360	243	188	198	170	185	139	133	85	92	83	66



FE Geweld in de publieke ruimte

		2000	2013	2014	2015	2016	2017	2018	2019	2020	2021	2022	2023
Diefstal geweld zonder wapen (openbaar vervoer)	Sem 1	55	44	37	31	20	20	29	23	16	11	26	32
	Sem 2	51	43	24	27	35	20	26	22	15	16	15	30
Totaal		106	87	61	58	55	40	55	45	31	27	41	62
Diefstal geweld zonder wapen (openbare weg)	Sem 1	968	682	631	460	473	445	366	348	209	206	275	293
	Sem 2	839	797	553	497	472	449	377	369	205	305	298	309
Totaal		1.807	1.479	1.184	957	945	894	743	717	414	511	573	602
Diefstal geweld zonder wapen (and. openb. plaats)	Sem 1	43	36	46	40	34	20	29	30	26	30	20	30
	Sem 2	48	44	44	32	41	36	37	46	32	19	30	36
Totaal		91	80	90	72	75	56	66	76	58	49	50	66
Diefstal geweld zonder wapen (pub. toegank. pl.)	Sem 1	280	249	187	182	203	192	147	157	130	71	143	157
	Sem 2	268	256	231	228	226	221	183	186	112	123	219	156
Totaal		548	505	418	410	429	413	330	343	242	194	362	313



FE Andere

		2000	2013	2014	2015	2016	2017	2018	2019	2020	2021	2022	2023
Nepagenten	Sem 1	2	11	7	10	8	7	10	7	11	8	29	13
	Sem 2	1	14	6	8	7	12	11	5	8	11	18	11
Totaal		3	25	13	18	15	19	21	12	19	19	47	24
Terrorisme, extremisme en radicalisme	Sem 1		18	55	37	41	47	36	38	16	29	16	37
	Sem 2		16	31	56	50	38	23	29	27	28	17	39
Totaal			34	86	93	91	85	59	67	43	57	33	76
Cyberbelaging	Sem 1	99	335	597	531	559	458	421	423	415	500	426	483
	Sem 2	120	430	502	502	431	443	422	431	443	427	447	523
Totaal		219	765	1.099	1.033	990	901	843	854	858	927	873	1.006
Identiteitsfraude	Sem 1	231	431	496	503	713	609	691	683	670	904	948	770
	Sem 2	215	436	490	647	626	637	633	724	934	887	847	652
Totaal		446	867	986	1.150	1.339	1.246	1.324	1.407	1.604	1.791	1.795	1.422



Antwerpen

2022

CF Diefstal vervoermiddel

	Jan	Feb	Maa	Apr	Mei	Jun	Jul	Aug	Sep	Okt	Nov	Dec	Totaal
Autodiefstal	38	40	32	41	31	45	25	41	29	35	33	39	429
Motodiefstal	7	2	13	12	11	13	5	8	8	12	6	1	98
Carjacking	2	1	1		3			1	3	5		3	19
Homejacking				1							1	1	3
Garagediefstal	2	1	1	1		1							6
Bromfietsdiefstal	43	26	53	65	74	48	45	59	43	80	56	37	629
Fietsdiefstal	437	380	582	613	720	713	688	780	807	856	814	566	7.956

CF Inbraak

	Jan	Feb	Maa	Apr	Mei	Jun	Jul	Aug	Sep	Okt	Nov	Dec	Totaal
Woninginbraak	447	502	470	394	387	304	366	401	346	458	584	648	5.307
Inbraak in bedrijf of handelszaak	91	77	101	91	95	98	74	61	82	93	111	83	1.057
Inbraak in openbare of overheidsinstelling	49	31	38	39	30	21	29	37	22	35	46	31	408
Ramkraak	2	1											3
Inbraak in gebouw (totaal)	587	610	608	524	508	423	469	499	450	586	741	761	6.766



CF Diefstal andere

	Jan	Feb	Maa	Apr	Mei	Jun	Jul	Aug	Sep	Okt	Nov	Dec	Totaal
Diefstal gewapenderhand	18	21	27	33	28	17	20	21	17	33	31	32	298
Diefstal met geweld zonder wapen	120	122	132	119	166	149	181	203	180	230	140	154	1.896
Diefstal uit of aan voertuig	264	300	367	249	324	317	295	367	351	349	322	236	3.741
Sacjacking uit auto										2	1		3
Diefstal van wapens en explosieven	8	3	7	2	6	5	9	8	7	9	6	11	81
Steaming	2		1	1	3	2				1	1	1	12
Handtasroof	4		5	2	7	6	3	6	2	5	1	1	42
Grijpdiefstal	29	27	48	43	51	55	179	53	40	42	43	29	639
Zakkenrollerij	110	137	160	109	133	174	315	119	113	158	147	142	1.817
Winkeldiefstal	389	386	412	413	439	454	352	402	481	516	553	501	5.298
Diefstal met list	22	36	36	36	44	46	43	49	34	36	35	28	445
Metaaldiefstal	27	13	30	30	20	23	22	17	20	17	20	19	258
Werfdiefstal	46	42	41	36	45	39	31	39	26	42	46	42	475
Home-invasion	1	2	1	3	2		3	5	2	2	2	5	28
Dierendiefstal	6	6	9	5	7	8	3	6	3	3	4	4	64
Ladingdiefstal	10	9	11	12	12	18	15	15	11	18	9	7	147

ICT-criminaliteit

	Jan	Feb	Maa	Apr	Mei	Jun	Jul	Aug	Sep	Okt	Nov	Dec	Totaal
Betaalkaartfraude	90	86	106	140	135	102	139	120	121	158	168	102	1.467
Phishing	127	105	125	103	115	83	80	73	78	89	89	89	1.156
Ransomware	3	4	1		1	2	1		2	1	1	4	20
Shouldersurfing	1	1	2	1	1	6	2	2	4	2	3	2	27
Skimming	7	6	3	3	4	2	6	1	2	1	8		43



CF Andere

	Jan	Feb	Maa	Apr	Mei	Jun	Jul	Aug	Sep	Okt	Nov	Dec	Totaal
Geweld tegen beroepen van algemeen belang	47	43	35	37	54	54	37	47	41	54	39	40	528
Groepsverkrachting	3	2	4	4	8	2	4	8	1	2	3	4	45
Graffiti	42	44	29	34	35	33	28	23	37	35	41	22	403
Beschadiging van auto	355	326	327	358	421	352	284	325	287	328	326	296	3.985
Steekpartij	11	10	17	14	11	12	10	17	7	11	11	10	141

FE Intrafamiliaal geweld (IFG)

	Jan	Feb	Maa	Apr	Mei	Jun	Jul	Aug	Sep	Okt	Nov	Dec	Totaal
IFG: fysiek, binnen het koppel	257	233	291	307	355	316	317	314	285	286	288	315	3.564
IFG: fysiek, tegen afstammelingen	57	57	60	71	75	50	57	63	62	51	62	54	719
IFG: fysiek, tegen andere leden	61	47	72	75	71	67	78	54	66	53	65	69	778
IFG: seksueel, binnen het koppel	6	4	1	5	2	2	2	3	3	1	1	3	33
IFG: seksueel, tegen afstammelingen	7	4	9	5	18		1	1		1			46
IFG: seksueel, tegen andere leden		1	1			1		1			1		5
IFG: psychisch, binnen het koppel	205	148	171	192	204	183	180	194	195	168	201	176	2.217
IFG: psychisch, tegen afstammelingen	26	23	20	19	20	20	30	18	21	12	18	21	248
IFG: psychisch, tegen andere leden	16	17	19	13	12	14	16	18	12	12	11	14	174
IFG: economisch, binnen het koppel	21	13	19	19	17	18	13	20	16	16	24	19	215
IFG: economisch, tegen afstammelingen	4	3	2	1	2	2	2	3	6	3	4	6	38
IFG: economisch, tegen andere leden	15	19	18	12	20	15	20	30	25	26	21	21	242

FE Hormonen en doping

	Jan	Feb	Maa	Apr	Mei	Jun	Jul	Aug	Sep	Okt	Nov	Dec	Totaal
Humane doping	8	5	7	4	6	10	5	4	8	10	3	7	77
Illegale vetmesting	9	2		3	1	2	1						18



FE Drugs

	Jan	Feb	Maa	Apr	Mei	Jun	Jul	Aug	Sep	Okt	Nov	Dec	Totaal
Verkoop van cocaïne	51	45	43	43	47	43	51	39	54	59	44	38	557
Import-export van cocaïne	5	4	4	7	4	6	4	10	5	11	7	5	72
Productie van synthetische drugs	2	2				2		2	1	4	2		15
Import-export van synthetische drugs		3	1	4	3	4	2	2	4	4	2	2	31
Verkoop van synthetische drugs	24	22	26	22	28	23	47	19	27	34	22	21	315
Productie van cannabis (teelt)	7	5	5	9	4	8	12	10	9	9	7	5	90
Import-export van cannabis in grote hoeve.	1	2		2		2		1	3	1	1		13
Verkoop van cannabis in grote hoeveelheid	5	3	1	3	2	3	1	3	7	3	3	2	36
Import-export van heroïne	1	1		2	2								6
Verkoop-handel van heroïne	8	5	5	2	4	6			6	4	2	6	48

FE Wapenzwendel

	Jan	Feb	Maa	Apr	Mei	Jun	Jul	Aug	Sep	Okt	Dec	Totaal
Handel en productie van vuurwapen		5	2		4	1	2	2	2	3	2	23
Handel en productie van niet-vuurwapen	3		1	2		1	1	1		1	1	11

FE Mensenhandel

	Jan	Feb	Maa	Apr	Mei	Jun	Jul	Aug	Sep	Okt	Nov	Dec	Totaal
Mensenhandel - economische uitbuiting	4	2	3	3	3	1	8	4	5	2	2	3	40
Mensenhandel - seksuele uitbuiting	7	6	4	2	8	3	6	8	6	6	12	14	82



FE Geweld in de publieke ruimte

	Jan	Feb	Maa	Apr	Mei	Jun	Jul	Aug	Sep	Okt	Nov	Dec	Totaal
Fysiek geweld (openbaar vervoer)	29	25	27	31	38	21	24	15	32	31	31	22	326
Fysiek geweld (openbare weg)	301	272	338	360	416	416	379	379	332	395	296	305	4.189
Fysiek geweld (andere openbare plaats)	23	21	28	18	35	37	39	50	28	28	20	17	344
Fysiek geweld (publiek toegankelijke plaats)	103	109	139	171	203	156	163	142	143	191	153	156	1.829
Seksueel geweld (openbaar vervoer)	9	11	8	3	8	8	9	9	16	9	8	7	105
Seksueel geweld (openbare weg)	29	15	29	30	25	30	31	28	35	23	32	21	328
Seksueel geweld (andere openbare plaats)	5		10	7	17	13	8	12	8	13	3	4	100
Seksueel geweld (publiek toegankelijke plaats)	35	26	19	25	30	30	48	34	20	36	23	13	339
Psychisch geweld (openbaar vervoer)	12	19	10	14	13	11	6	17	17	12	14	16	161
Psychisch geweld (openbare weg)	125	114	171	152	180	198	164	167	180	178	162	133	1.924
Psychisch geweld (andere openbare plaats)	19	17	11	15	26	19	21	16	13	14	12	14	197
Psychisch geweld (publiek toegankelijke plaats)	57	69	82	100	99	84	68	74	60	110	81	75	959
Diefstal gewapenderhand (openbaar vervoer)				1	1			1	2	1	1		7
Diefstal gewapenderhand (openbare weg)	10	9	10	12	12	4	8	8	5	18	15	9	120
Diefstal gewapenderhand (andere openbare plaats)		1	1	1	4	2	1		1	3	2	1	17
Diefstal gewapenderhand (publiek toegank. plaats)	3	8	10	15	5	7	6	3	3	7	7	9	83
Diefstal geweld zonder wapen (openbaar vervoer)	4	6	4	2	6	4	2	2	4	2	2	3	41
Diefstal geweld zonder wapen (openbare weg)	37	38	48	38	59	55	44	62	61	43	47	41	573
Diefstal geweld zonder wapen (and. openb. plaats)	2	1	3	3	5	6	4	5	7	5	7	2	50
Diefstal geweld zonder wapen (pub. toegank. pl.)	26	26	27	22	26	16	60	29	31	39	30	30	362

FE Andere

	Jan	Feb	Maa	Apr	Mei	Jun	Jul	Aug	Sep	Okt	Nov	Dec	Totaal
Nepaganten	4	7		7	7	4	4	3	4	4	2	1	47
Terrorisme, extremisme en radicalisme	4	2	1	2	4	3	2	3	5	4	2	1	33
Cyberbelaging	80	78	75	66	68	59	65	88	82	91	58	63	873
Identiteitsfraude	165	158	154	140	180	151	124	151	132	156	141	143	1.795



2023

CF Diefstal vervoermiddel

	Jan	Feb	Maa	Apr	Mei	Jun	Jul	Aug	Sep	Okt	Nov	Dec	Totaal
Autodiefstal	47	32	27	44	41	42	26	33	42	39	39	22	434
Motodiefstal	3	9	6	8	10	5	6	12	7	13	5	2	86
Carjacking	2	1			2	2				2	2	1	12
Homejacking			2						1	1			4
Garagediefstal			1	2		1				1	1		6
Bromfietsdiefstal	47	43	52	87	60	70	73	44	51	66	54	30	677
Fietsdiefstal	595	681	747	651	857	794	762	767	853	854	497	312	8.370

CF Inbraak

	Jan	Feb	Maa	Apr	Mei	Jun	Jul	Aug	Sep	Okt	Nov	Dec	Totaal
Woninginbraak	553	412	394	333	355	323	356	344	309	419	539	557	4.894
Inbraak in bedrijf of handelszaak	89	127	106	99	110	82	96	94	73	67	83	79	1.105
Inbraak in openbare of overheidsinstelling	44	41	34	34	34	31	37	31	28	29	25	24	392
Ramkraak	2		2		1		1						6
Inbraak in gebouw (totaal)	686	580	531	466	498	436	489	468	410	514	647	660	6.385



CF Diefstal andere

	Jan	Feb	Maa	Apr	Mei	Jun	Jul	Aug	Sep	Okt	Nov	Dec	Totaal
Diefstal gewapenderhand	25	19	25	20	16	19	15	23	30	32	27	25	276
Diefstal met geweld zonder wapen	149	126	117	132	143	179	170	167	167	149	130	148	1.777
Diefstal uit of aan voertuig	335	276	310	261	285	310	312	240	267	289	248	145	3.278
Sacjacking uit auto			1					1					2
Diefstal van wapens en explosieven	12	4	8	10	5	7	5	3	9	5	11	9	88
Steaming	1	4			2			1	1	1			10
Handtasroof	2	2	2		3	5	2	2	3	5	5	8	39
Grijpdiefstal	41	32	43	43	50	75	57	54	44	44	41	52	576
Zakkenrollerij	129	113	109	143	165	143	288	122	142	134	117	87	1.692
Winkeldiefstal	514	567	687	444	476	409	392	428	465	582	409	387	5.760
Diefstal met list	33	42	44	40	45	51	57	35	38	46	45	25	501
Metaaldiefstal	29	28	18	30	24	21	29	23	20	26	13	17	278
Werfdiefstal	33	36	43	33	37	46	44	41	38	29	41	26	447
Home-invasie	2	2	2	1		3		1	2	4	4	3	24
Dierendiefstal	3	3	3	8	7	7	2	7	4	11	3	1	59
Ladingdiefstal	14	11	16	10	6	3	6	4	7	10	7	1	95

ICT-criminaliteit

	Jan	Feb	Maa	Apr	Mei	Jun	Jul	Aug	Sep	Okt	Nov	Dec	Totaal
Betaalkaartfraude	154	148	141	180	91	114	191	143	107	120	142	91	1.622
Phishing	105	105	86	89	78	82	107	120	125	125	120	85	1.227
Ransomware	2			3		2	1	2				3	13
Shouldersurfing	8	38	10	5			1	1	4	2	1		70
Skimming	3	5	2	2	2	12	4	8	11	3	4	1	57



CF Andere

	Jan	Feb	Maa	Apr	Mei	Jun	Jul	Aug	Sep	Okt	Nov	Dec	Totaal
Geweld tegen beroepen van algemeen belang	50	59	34	45	47	61	52	37	52	51	48	30	566
Groepsverkrachting	3	1	1	2	1	2	4	3	1		4	5	27
Graffiti	32	64	36	67	89	36	32	31	32	33	42	34	528
Beschadiging van auto	339	296	300	328	350	370	318	285	305	352	301	347	3.891
Steekpartij	11	11	8	7	12	15	8	7	9	6	6	8	108

FE Intrafamiliaal geweld (IFG)

	Jan	Feb	Maa	Apr	Mei	Jun	Jul	Aug	Sep	Okt	Nov	Dec	Totaal
IFG: fysiek, binnen het koppel	293	247	266	280	313	291	278	302	267	279	264	261	3.341
IFG: fysiek, tegen afstammelingen	73	49	65	60	75	77	56	41	69	68	56	71	760
IFG: fysiek, tegen andere leden	77	63	73	75	57	84	59	73	91	74	75	61	862
IFG: seksueel, binnen het koppel		3	2	6	4		2	4	5	3	1	4	34
IFG: seksueel, tegen afstammelingen	3		2	1				2	1		1	2	12
IFG: seksueel, tegen andere leden	1	3		2	1		1	1	2		1		12
IFG: psychisch, binnen het koppel	188	158	163	165	136	139	150	150	197	193	179	179	1.997
IFG: psychisch, tegen afstammelingen	22	19	15	17	22	17	23	19	25	19	16	21	235
IFG: psychisch, tegen andere leden	10	15	13	8	12	12	7	16	12	25	8	24	162
IFG: economisch, binnen het koppel	22	18	18	14	13	26	24	15	13	7	22	14	206
IFG: economisch, tegen afstammelingen	6	5	4	2	2	5	3	4	3	2	3	3	42
IFG: economisch, tegen andere leden	20	32	18	19	22	17	16	18	17	23	25	18	245

FE Hormonen en doping

	Jan	Feb	Maa	Apr	Mei	Jun	Jul	Aug	Sep	Okt	Nov	Dec	Totaal
Humane doping	3	5	6	6	4	7	5	3	2	4	4	4	53
Illegale vetmesting			2	1	2	3		2	2				12



FE Drugs

	Jan	Feb	Maa	Apr	Mei	Jun	Jul	Aug	Sep	Okt	Nov	Dec	Totaal
Verkoop van cocaïne	66	47	51	76	42	55	59	55	59	58	58	50	676
Import-export van cocaïne	2	5	7	9	4	5	7	5	6	10	8	6	74
Productie van synthetische drugs		2	1		1			1	2	3	1	5	16
Import-export van synthetische drugs	7	6	5	3	5	4	1	1	1	8	7	1	49
Verkoop van synthetische drugs	27	25	24	33	27	23	11	23	24	20	31	27	295
Productie van cannabis (teelt)	5	7	4	11	8	9	10	8	5	11	4	4	86
Import-export van cannabis in grote hoeve.		1		3	1					2			7
Verkoop van cannabis in grote hoeveelheid	1	3	3	6	2	2		2	4	6	2	2	33
Import-export van heroïne		1	3	1	1		2				2	1	11
Verkoop-handel van heroïne	5	5	7	4	5	6	4	4	1	4	5	2	52

FE Wapenzwendel

	Jan	Feb	Maa	Apr	Mei	Jun	Aug	Sep	Okt	Nov	Dec	Totaal
Handel en productie van vuurwapen	1	5	2	2	1	2	2	2		4	3	24
Handel en productie van niet-vuurwapen		1	2					1	1	1		6

FE Mensenhandel

	Jan	Feb	Maa	Apr	Mei	Jun	Jul	Aug	Sep	Okt	Nov	Dec	Totaal
Mensenhandel - economische uitbuiting	4		3		6	2	2		3	4	1	1	26
Mensenhandel - seksuele uitbuiting	13	8	17	16	14	8	8	2	8	9	13	4	120



FE Geweld in de publieke ruimte

	Jan	Feb	Maa	Apr	Mei	Jun	Jul	Aug	Sep	Okt	Nov	Dec	Totaal
Fysiek geweld (openbaar vervoer)	23	35	24	20	41	33	22	24	39	24	30	23	338
Fysiek geweld (openbare weg)	281	289	302	336	389	447	353	403	402	394	261	283	4.140
Fysiek geweld (andere openbare plaats)	31	14	25	32	52	52	36	36	37	23	13	12	363
Fysiek geweld (publiek toegankelijke plaats)	143	144	130	140	157	164	158	113	156	149	141	134	1.729
Seksueel geweld (openbaar vervoer)	9	5	10	5	8	8	10	3	7	7	6	5	83
Seksueel geweld (openbare weg)	22	21	28	15	20	39	30	39	33	23	16	16	302
Seksueel geweld (andere openbare plaats)	5	2	8	6	10	13	9	12	7	6	5	5	88
Seksueel geweld (publiek toegankelijke plaats)	26	25	23	19	30	33	30	32	19	26	25	20	308
Psychisch geweld (openbaar vervoer)	17	18	8	14	12	11	10	13	11	13	19	7	153
Psychisch geweld (openbare weg)	145	155	169	150	170	168	158	181	190	180	158	130	1.954
Psychisch geweld (andere openbare plaats)	17	21	21	17	25	22	17	24	26	20	12	17	239
Psychisch geweld (publiek toegankelijke plaats)	72	86	74	59	72	62	75	69	94	83	72	76	894
Diefstal gewapenderhand (openbaar vervoer)	1	1		1	1		2	1		1	1		9
Diefstal gewapenderhand (openbare weg)	9	6	8	11	7	7	7	11	13	18	13	6	116
Diefstal gewapenderhand (andere openbare plaats)	3	1	2		1	3		3	1	3			17
Diefstal gewapenderhand (publiek toegank. plaats)	7	8	8	4	3	4	3	2	7	6	4	10	66
Diefstal geweld zonder wapen (openbaar vervoer)	4	3	6	2	5	12	2	8	2	6	3	9	62
Diefstal geweld zonder wapen (openbare weg)	43	38	39	57	49	67	47	54	65	46	34	63	602
Diefstal geweld zonder wapen (and. openb. plaats)	6	4	3	6	6	5	8	6	10	7	5		66
Diefstal geweld zonder wapen (pub. toegank. pl.)	19	30	23	22	31	32	33	23	26	32	25	17	313

FE Andere

	Jan	Feb	Maa	Apr	Mei	Jun	Jul	Aug	Sep	Okt	Nov	Dec	Totaal
Nepaganten		1	3	2	4	3		3	1		3	4	24
Terrorisme, extremisme en radicalisme	5	8	8	5	4	7	5	3	8	10	9	4	76
Cyberbelaging	88	76	93	80	70	76	81	75	100	103	90	74	1.006
Identiteitsfraude	131	130	147	124	116	122	114	110	127	124	98	79	1.422

POLITIËLE CRIMINALITEITSSTATISTIEKEN

PLEEGPLAATS: PROVINCIE

Antwerpen

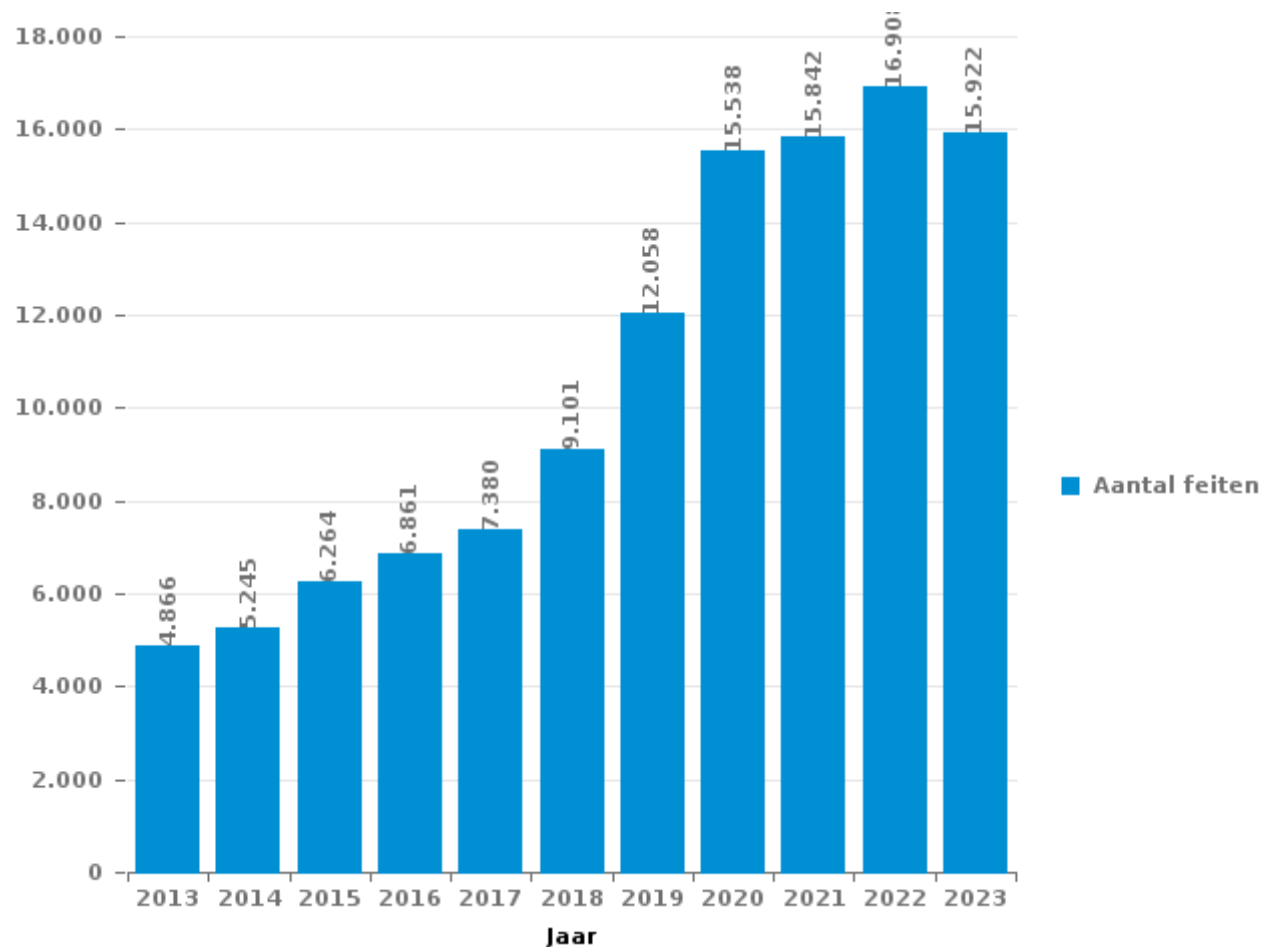
DEEL III : ICT



Antwerpen

Totaal aantal misdrijven met een ICT/online element sinds 2013

(deze cijfers kunnen een onderschatting zijn, dit afhankelijk van vattingspraktijken en technische beperkingen)





ICT/online-crime in strikte zin

Inbreuken (exhaustief)

	2013	2014	2015	2016	2017	2018	2019	2020	2021	2022	2023
Informaticacriminaliteit: Hacking:	306	310	360	467	661	860	995	1.128	1.111	1.237	972
Informaticacriminaliteit: Informaticabedrog:	1.941	1.691	1.959	2.306	2.861	3.537	5.311	6.414	6.672	8.375	9.114
Informaticacriminaliteit: Sabotage:	182	62	51	56	81	95	94	63	75	47	44
Informaticacriminaliteit: Valsheid in informatica:	71	58	112	107	213	405	487	723	660	682	531
Misd. tegen andere morele waarden en gevoelens: Schenden van communicatie door particulier:	17	17	15	25	14	9	12	12	13	10	7
Misd. tegen gezag van de overheid: Weigering medewerking (informatica en telecom):	1	1	1	1	8	7	11	46	49	38	27
Onwettige uitoefening van het openbaar gezag: Schenden van communicatie door ambtenaar:								2	1	1	1
Sociaal strafwetboek: Misd. tegen openbare trouw in sociaal strafrecht: Valsheid in informatica	2	1	3	5	8	9	18	11	13	17	13
Algemeen totaal strikt:	2.520	2.140	2.501	2.967	3.846	4.922	6.928	8.399	8.594	10.407	10.709

Criminele figuren (apart bekijken - niet optellen met iets anders - risico op dubbeltelling!)

	2013	2014	2015	2016	2017	2018	2019	2020	2021	2022	2023
Betaalkaartfraude	1.154	883	968	1.182	1.394	1.190	1.486	970	959	1.467	1.622
Phishing	77	72	52	42	106	424	664	1.521	1.206	1.156	1.227
Ransomware				5	41	38	28	25	36	20	13
Shouldersurfing	76	63	104	79	182	220	120	75	31	27	70
Skimming	114	63	88	91	56	46	71	66	45	43	57



ICT/online-crime in ruime zin

Inbreuken (enkel als feitcode bestaat)

	2013	2014	2015	2016	2017	2018	2019	2020	2021	2022	2023
Bedrog: Oplichting: Internetfraude	1.613	1.934	2.526	2.603	2.487	3.340	4.750	6.660	6.218	5.759	4.620
Misdr. tegen andere morele waarden en gevoelens: Cyberlokking (lokken van minderjarige via ICT):		1	37	17	27	15	11	28	26	29	20
Misdr. tegen de veiligheid van de staat: Terrorisme: Verspreiden boodschap die aanzet tot terrorisme			5	3	6	4	2	4	3	3	17
Wapens en springstoffen: Andere: Verkoop per postorder/ internet van ander wapen		1		1					2	1	2
Wapens en springstoffen: Andere: Verkoop per postorder/ internet van vuurwapen	1	1	1		1	2	1		1	1	1
Zedenmisdrijven: Aanzetting tot ontucht: Reclame via ICT voor ontucht	1	2	6	1			1	3	1	1	
Zedenmisdrijven: Grooming (contact via ICT met minderjarige < 16 j):		4	13	42	34	27	26	44	33	26	
Zedenmisdrijven: Kinderpornografie: Toegang kinderporno via technologie			1	8	26	10	12	21	31	12	
Zedenmisdrijven: Voyeurisme: Verspreiding opname naaktheid of intimiteit			2	25	61	56	72	109	135	73	2
Algemeen totaal ruim:	1.615	1.943	2.591	2.700	2.642	3.454	4.875	6.869	6.450	5.905	4.662

Criminele figuren (apart bekijken - niet optellen met iets anders - risico op dubbeltelling!)

	2013	2014	2015	2016	2017	2018	2019	2020	2021	2022	2023
Cyberbelaging	765	1.099	1.033	990	901	843	854	858	927	873	1.006

POLITIËLE CRIMINALITEITSSTATISTIEKEN

PLEEGPLAATS: PROVINCIE

Antwerpen

DEEL IV : BESTEMMING PLAATS



Antwerpen

Diefstal en afpersing

	2000	2013	2014	2015	2016	2017	2018	2019	2020	2021	2022	2023
Openbare weg	26.998	21.314	19.239	16.790	15.363	13.738	12.336	13.530	8.930	9.318	11.347	11.635
Winkel	8.661	9.496	8.454	7.390	7.190	6.852	6.604	6.683	4.964	4.995	6.568	6.923
Woning: huis	11.088	7.510	7.061	6.962	5.571	5.614	5.054	4.466	3.178	2.917	4.007	3.738
Woning: appartement	3.827	3.954	4.148	3.738	3.033	2.903	3.104	2.953	2.154	2.116	2.228	2.007
Horeca	4.608	4.443	3.306	2.911	2.618	2.595	2.338	2.016	858	932	1.533	1.460
Parking	3.379	3.407	3.142	2.916	2.447	2.134	1.689	1.809	1.260	1.331	1.599	1.321
Onbekend	4.002	2.071	2.118	1.991	1.952	1.965	1.902	2.006	1.315	1.716	2.032	1.847
Recreatie en cultuur	1.647	1.943	1.771	1.571	1.458	1.919	1.634	1.338	407	320	933	726
Fietsenstandplaats	489	1.194	1.061	1.038	1.511	1.556	1.335	1.286	971	1.231	1.892	1.982
Woning: onbepaald	1.536	1.399	1.265	1.203	1.211	1.272	1.133	1.077	963	1.035	1.366	1.289
Bedrijf	2.578	1.593	1.402	1.306	1.117	1.185	1.071	802	594	548	700	652
Woning: garage	1.012	937	959	931	836	870	779	862	732	850	834	872
Onderwijsinstelling	1.780	1.209	1.041	987	991	862	735	685	441	514	658	548
Woning: aanhorigheid	997	946	930	997	841	873	828	761	856	610	731	711
Woning: oprit	966	1.012	1.269	1.082	1.084	920	719	712	481	608	581	491
Spoorwegstation / busstation / metrostation	1.050	1.346	942	817	676	869	771	728	472	519	732	791
Andere	534	926	928	759	800	700	645	679	500	604	654	648
Sportinfrastructuur	848	653	634	586	564	524	411	466	209	172	366	512
Vervoermiddel: trein / tram / metrotrein	537	978	906	505	403	390	381	403	196	154	285	372
Werf	350	643	558	498	481	421	443	405	348	426	474	446
Terrein	721	639	563	483	388	329	349	297	246	203	319	292
Openbare dienst	490	511	498	412	410	400	319	368	248	244	266	255
Ziekenhuis	449	406	506	407	441	417	333	249	142	151	153	164
Rusthuis	191	302	327	281	251	350	304	322	240	224	235	232
Woning: andere	323	312	338	267	235	194	192	192	160	145	142	152
Dienst	291	376	271	239	270	258	236	189	116	151	130	121
Vervoermiddel: auto	1.000	115	148	141	207	144	118	165	82	76	115	108
Bushalte / tramhalte	210	353	276	239	214	234	169	187	109	111	123	145
Benzinestation	199	205	155	140	134	156	104	159	92	102	121	95
Bank / financiële instelling	216	216	181	151	157	153	142	109	83	47	69	67
Dokter / tandarts / apotheker	138	147	147	163	155	138	92	86	88	90	104	80
Vervoermiddel: autobus / autocar	98	254	214	156	137	117	114	113	52	39	64	68
Begraafplaats	181	177	161	98	103	103	71	80	42	71	63	45
Religieus gebouw	145	132	111	99	94	125	95	47	36	45	59	66
Vervoermiddel: andere	165	105	108	93	81	71	76	81	68	54	72	70
Stadion	227	112	145	107	91	85	69	70	27	15	9	13
Vervoermiddel: vrachtwagen	156	73	59	53	75	59	69	69	50	42	55	40
Bestuurlijk gebouw	217	64	58	65	63	60	65	56	30	32	28	32
Luchthaven	47	199	177	171	98	16	11	12	5	6	9	12
Ontuchthuis	39	58	59	35	58	54	46	45	17	25	38	25
Militaire installatie	35	52	26	30	35	19	15	15	19	34	27	13
Bankautomaat	42	22	18	17	17	15	19	14	10	7	8	14
Waterlopen en zeeën	69	16	22	16	10	13	8	15	11	2	6	7
Totaal	82.536	71.820	65.702	58.841	53.871	51.672	46.928	46.607	31.802	32.832	41.735	41.087



Antwerpen

Beschadigen van eigendom

	2000	2013	2014	2015	2016	2017	2018	2019	2020	2021	2022	2023
Openbare weg	6.101	6.018	5.440	4.914	4.656	4.762	4.737	4.974	3.861	4.113	4.358	4.242
Woning: hoofdverblijf	2.378	2.746	2.552	2.386	2.427	2.513	2.231	2.188	1.917	2.007	2.230	2.123
Parking	1.119	1.191	1.098	1.013	925	983	998	918	712	823	768	777
Woning: onbepaald	499	496	465	411	462	467	443	435	415	441	537	473
Horeca	597	394	420	382	316	324	313	266	170	208	268	243
Woning: oprit	474	503	391	366	298	328	298	238	224	283	248	235
Onbekend	341	226	207	225	224	205	219	203	175	344	216	237
Winkel	427	283	268	230	210	202	207	181	162	171	195	189
Terrein	386	261	220	228	180	167	214	187	236	211	219	163
Woning: tuin	355	278	245	233	219	175	179	184	158	155	159	175
Recreatie en cultuur	311	252	264	180	235	204	194	177	132	150	165	197
Andere	120	238	224	200	220	197	193	217	165	231	203	202
Onderwijsinstelling	310	232	189	188	212	187	171	161	126	162	197	190
Bedrijf	405	181	201	182	160	165	165	137	172	136	126	136
Woning: garage	236	170	165	168	162	153	150	140	124	129	127	146
Openbare dienst	130	140	91	102	121	132	139	136	117	135	149	206
Woning: aanhorigheid	322	156	141	126	105	105	102	118	94	106	104	94
Sportinfrastructuur	106	87	93	78	67	68	68	64	62	79	78	74
Woning: tweede verblijf	84	71	60	71	68	75	57	63	54	67	59	54
Werf	77	79	66	60	52	42	49	50	35	49	59	39
Dienst	41	65	59	65	50	46	54	49	48	53	52	51
Politiebureau	25	52	53	77	42	58	52	39	56	47	40	61
Vervoermiddel: auto	209	35	28	28	38	31	42	45	24	38	30	33
Bushalte / tramhalte	21	63	48	38	57	53	43	53	32	31	80	58
Religieus gebouw	88	55	51	49	29	42	47	30	29	36	37	38
Ziekenhuis	20	45	35	39	39	47	39	56	39	60	60	48
Fietsenstandplaats	17	32	37	31	31	43	35	38	41	52	54	57
Bestuurlijk gebouw	39	44	40	36	46	37	27	28	31	34	52	39
Spoorwegstation / busstation / metrostation	78	57	48	33	33	37	30	25	15	23	32	35
Bank / financiële instelling	42	35	29	39	26	27	22	26	30	24	25	23
Begraafplaats	51	23	33	32	37	42	21	30	16	20	14	23
Vervoermiddel: andere	43	29	16	24	22	30	14	30	22	23	30	28
Stadion	45	26	22	32	33	22	24	15	10	8	4	4
Benzinestation	47	15	22	21	16	16	12	18	17	13	13	19
Rusthuis	17	17	26	18	14	18	15	20	8	8	17	17
Luchthaven	14	32	46	36	34	3	3	1	2	3	3	3
Dokter / tandarts / apotheker	11	13	10	12	19	9	13	12	10	9	7	12
Vervoermiddel: trein / tram / metrotrein	10	48	7	6	6	3	2	8	5	2	6	17
Waterlopen en zeeën	24	16	9	13	8	7	6	7	10	6	11	3
Militaire installatie	13	17	6	7	7	10	5	11	6	3	5	14
Ontuchthuis	11	12	11	12	13	9	13	7	7	2	1	5
Totaal	15.644	14.733	13.436	12.391	11.919	12.044	11.646	11.585	9.569	10.495	11.038	10.783



Antwerpen

Misdrijven tegen de lichamelijke integriteit

	2000	2013	2014	2015	2016	2017	2018	2019	2020	2021	2022	2023
Woning	2.520	4.936	4.954	4.941	5.172	4.991	5.276	5.577	5.868	5.313	5.431	5.306
Openbare weg	2.774	3.992	4.021	3.782	3.884	4.182	4.277	4.318	3.694	4.208	4.647	4.492
Horeca	1.232	1.135	1.052	903	903	837	892	930	411	402	851	719
Onderwijsinstelling	213	301	282	251	304	312	303	326	203	281	417	432
Onbekend	310	221	190	210	199	233	241	239	211	311	246	256
Recreatie en cultuur	214	238	237	231	242	282	237	269	84	115	249	215
Openbare dienst	67	174	140	138	162	197	199	209	196	225	252	330
Winkel	131	165	175	170	182	192	194	208	231	212	204	222
Parking	114	156	172	162	152	172	168	194	160	157	184	184
Spoorwegstation / busstation / metrostation	60	113	125	93	84	120	115	97	94	115	148	150
Ziekenhuis	39	76	74	87	89	98	109	121	103	106	109	132
Woning: oprit	74	98	112	102	113	76	74	87	105	88	90	93
Bedrijf	100	90	102	75	97	80	94	95	87	70	114	87
Terrein	102	76	112	77	86	87	82	93	79	93	110	86
Sportinfrastructuur	86	71	86	65	73	92	82	85	38	66	97	110
Andere	15	63	62	46	69	62	82	68	96	98	91	100
Vervoermiddel: trein / tram / metrotrein	29	72	52	67	68	51	45	45	39	51	55	55
Vervoermiddel: autobus / autocar	23	64	40	42	64	65	58	77	30	33	68	53
Bushalte / tramhalte	21	60	41	38	57	57	54	41	43	54	66	72
Woning: tuin	42	51	52	46	41	41	47	52	51	61	38	59
Dienst	13	32	35	27	41	33	50	40	29	39	35	29
Stadion	45	32	48	38	33	31	54	34	13	19	25	22
Vervoermiddel: andere	35	19	21	22	37	29	23	47	34	28	38	43
Politiebureau	21	39	37	37	26	31	32	29	38	31	27	23
Rusthuis	6	18	18	22	24	22	17	26	22	26	45	57
Benzinestation	12	19	19	16	15	24	25	22	27	34	23	30
Ontuchthuis	20	28	27	16	20	22	26	20	10	7	27	27
Bank / financiële instelling	2	14	11	8	10	14	11	17	12	12	9	7
Dokter / tandarts / apotheker	1	8	6	11	6	15	8	11	11	11	5	7
Bestuurlijk gebouw	15	8	6	3	6	15	4	9	4	4	2	6
Religieus gebouw	5	5	9	3	5	6	9	10	4	3	9	7
Luchthaven	1	10	6	4	11		2	3	2			1
Waterlopen en zeeën	3	3	4	1	2	3	3	2	4	1	4	4
Militaire installatie	4		1	5	2	2	4	1	2			1
Totaal	8.349	12.387	12.329	11.739	12.279	12.474	12.897	13.402	12.035	12.274	13.716	13.417

POLITIËLE CRIMINALITEITSSTATISTIEKEN

PLEEGPLAATS: PROVINCIE

Antwerpen

DEEL V : VOORWERPEN EN VERVOERMIDDELEN

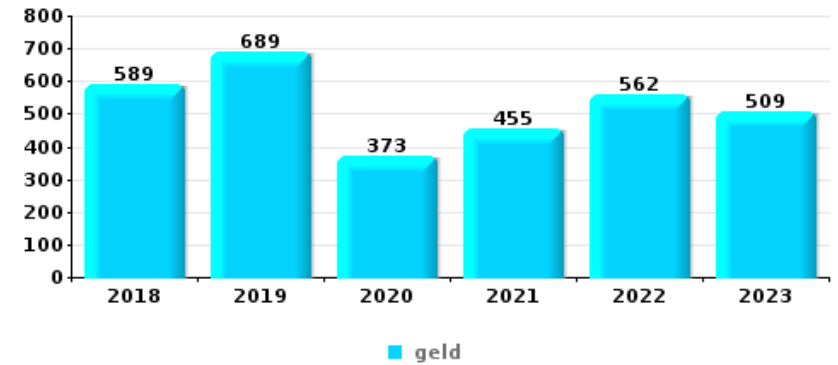


Antwerpen

Diefstal uit of aan voertuig

Top 10 gestolen voorwerpen (obv aantal feiten)

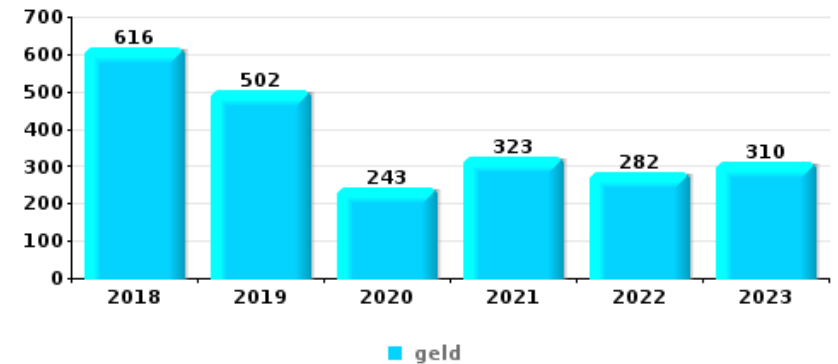
		2018	2019	2020	2021	2022	2023
1	geld	589	689	373	455	562	509
2	gereedschap	531	773	345	341	465	479
3	computer en toebehoren	648	672	328	375	421	327
4	bankkaart / kredietkaart	393	535	350	394	504	426
5	identiteitskaart / paspoort	453	517	323	357	491	419
6	rijbewijs	427	522	326	390	484	389
7	valies / tas	463	556	275	298	318	297
8	kleding	476	494	243	287	338	305
9	portefeuille	347	458	263	293	357	301
10	ander officieel document	383	513	269	246	312	246



Inbraak in bedrijf of handelszaak

Top 10 gestolen voorwerpen (obv aantal feiten)

		2018	2019	2020	2021	2022	2023
1	geld	616	502	243	323	282	310
2	voeding	128	140	112	113	98	124
3	computer en toebehoren	177	129	77	85	73	105
4	brandkast / geldkoffer / kassa	128	117	57	87	73	79
5	gereedschap	85	78	64	40	43	60
6	multimedia	71	63	47	39	41	40
7	GSM en toebehoren	64	66	40	37	32	41
8	sleutel	54	63	34	34	37	47
9	kleding	63	61	31	31	39	43
10	tabak	46	64	33	44	40	32





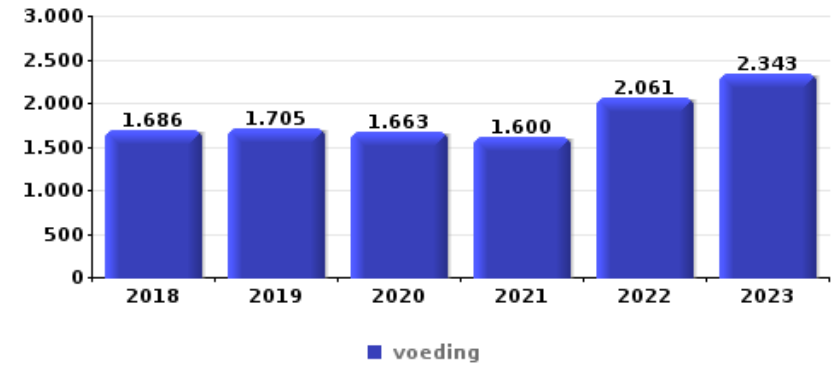
Diefstal gewapenderhand

Top 10 gestolen voorwerpen (obv aantal feiten)		2018	2019	2020	2021	2022	2023
1	geld	160	167	122	111	101	96
2	GSM en toebehoren	84	83	66	78	70	88
3	bankkaart / kredietkaart	43	43	28	32	31	34
4	identiteitskaart / paspoort	42	38	29	24	21	30
5	portefeuille	39	34	23	24	14	26
6	juweel / uurwerk	29	24	20	10	21	22
7	kleding	25	19	14	14	17	19
8	ander officieel document	22	28	12	11	10	9
9	rijbewijs	20	17	14	12	9	15
10	sleutel	21	16	12	16	9	12



Winkeldiefstal

Top 10 gestolen voorwerpen (obv aantal feiten)		2018	2019	2020	2021	2022	2023
1	voeding	1.686	1.705	1.663	1.600	2.061	2.343
2	kleding	834	966	516	538	814	943
3	parfum / schoonheidsproduct	551	616	476	446	575	704
4	tabak	436	503	374	406	716	880
5	multimedia	253	266	219	224	251	315
6	juweel / uurwerk	163	226	153	186	226	219
7	computer en toebehoren	213	199	169	167	226	197
8	GSM en toebehoren	85	90	55	90	80	59
9	bril / lenzen	62	83	31	40	53	64
10	handtas	42	45	25	30	42	48

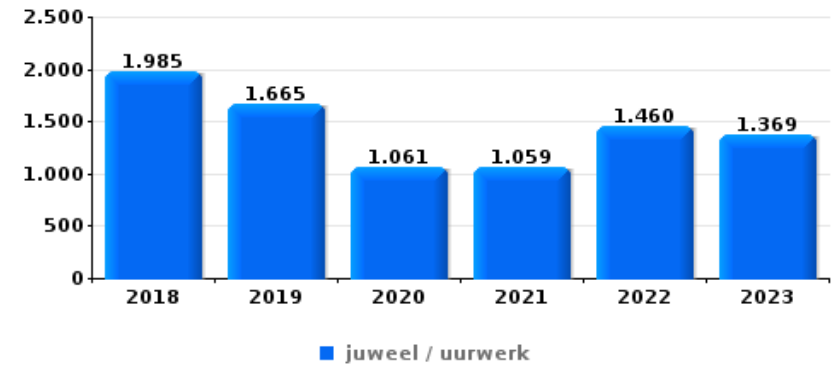




Woninginbraak

Top 10 gestolen voorwerpen (obv aantal feiten)

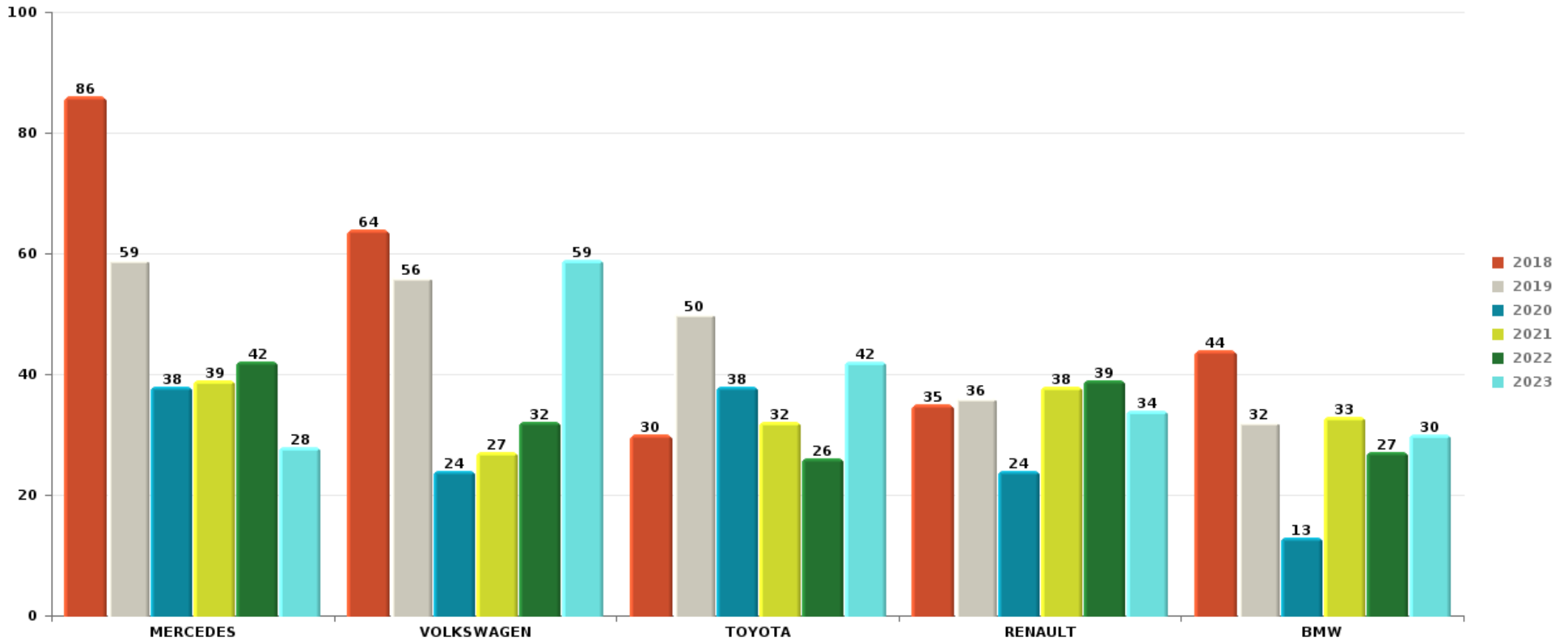
		2018	2019	2020	2021	2022	2023
1	juweel / uurwerk	1.985	1.665	1.061	1.059	1.460	1.369
2	geld	1.572	1.333	830	760	1.129	1.027
3	computer en toebehoren	671	500	365	298	332	307
4	multimedia	491	407	309	243	292	256
5	kleding	446	369	271	264	325	305
6	gereedschap	293	254	202	191	196	216
7	GSM en toebehoren	346	238	177	119	196	155
8	sleutel	257	231	154	167	208	185
9	parfum / schoonheidsproduct	262	219	146	110	204	164
10	valies / tas	229	185	113	132	157	145



Opmerking: wat betreft de voorwerpen worden er geen totalen gepresenteerd gezien bij eenzelfde feit meerdere voorwerpen kunnen gestolen zijn.

AntwerpenAutodiefstal

Aantal gestolen auto's per merk (Top 5)



POLITIËLE CRIMINALITEITSSTATISTIEKEN

PLEEGPLAATS: PROVINCIE

Antwerpen

DEEL VI : VERDACHTEN



Deel 1: Niveau FEITEN (telling van het aantal feiten waarbij een bepaald type verdachte betrokken is)

1.1. Aantal inbreuken volgens het geslacht van de gekende verdachten (per hoofdcategorie)

Doordat bij eenzelfde feit zowel een mannelijke als een vrouwelijke gekende verdachte betrokken kan zijn, is het mogelijk dat de som van de kolommen "Mannen" en "Vrouwen" hoger is dan de waarde in de kolom "Totaal..." (zie ook de methodologische nota)

Antwerpen

2023

Hoofdcategorie / Geslacht	Totaal aantal feiten minstens 1 gekende	Mannen	%	Vrouwen	%
Drugs	7.750	7.165	92,5%	749	9,7%
Diefstal en afpersing	7.105	5.568	78,4%	1.790	25,2%
Misdr. tegen de lichamelijke integriteit	4.659	3.932	84,4%	1.223	26,3%
Vreemdelingenwetgeving	4.167	3.744	89,8%	535	12,8%
Dronkenschap en alcohol	2.685	2.246	83,6%	455	16,9%
Bedrog	2.006	1.624	81,0%	567	28,3%
Bevolkingsregister	1.934	1.426	73,7%	717	37,1%
Misdr. tegen de openbare veiligheid	2.004	1.801	89,9%	290	14,5%
Misdr. tegen andere morele waarden en gevoelens	1.894	1.483	78,3%	441	23,3%
Beschadigen van eigendom	1.640	1.413	86,2%	253	15,4%
Wapens en springstoffen	1.247	1.173	94,1%	87	7,0%
Misdr. tegen gezag van de overheid	1.031	875	84,9%	167	16,2%
Milieu	777	597	76,8%	307	39,5%
Informaticacriminaliteit	733	613	83,6%	215	29,3%
Misdr. tegen de openbare trouw	597	461	77,2%	146	24,5%
Zedenmisdriven	532	509	95,7%	29	5,5%

GEREGISTREERDE CRIMINALITEIT: VERDACHTEN



Hoofdcategorie / Geslacht	Totaal aantal feiten minstens 1 gekende	Mannen	%	Vrouwen	%
Jeugdbescherming	387	230	59,4%	219	56,6%
Sociaal strafwetboek	277	245	88,4%	61	22,0%
Bescherming personen	295	239	81,0%	63	21,4%
Misdr. tegen de familie	182	62	34,1%	120	65,9%
Bescherming van de openbare inkomsten	168	153	91,1%	22	13,1%
Voetbalwet	162	162	100,0%	1	0,6%
Economische wetgeving	152	132	86,8%	29	19,1%
Volksgesondheid	143	113	79,0%	36	25,2%
Andere bijzondere wetten	140	123	87,9%	21	15,0%
Identiteitskaart	87	68	78,2%	19	21,8%
Arbeid	80	68	85,0%	16	20,0%
Misdr. tegen de persoonlijke vrijheid	52	44	84,6%	11	21,2%
Hormonen en doping	43	43	100,0%	1	2,3%
Misdr. tegen de veiligheid van de staat	24	23	95,8%	6	25,0%
Mensenhandel	17	13	76,5%	8	47,1%
Private veiligheid	15	15	100,0%	1	6,7%
Huisjesmelkerij	13	11	84,6%	4	30,8%
Handelspraktijken	11	10	90,9%	2	18,2%
Overtreding Strafwetboek	12	4	33,3%	8	66,7%
Onwettige uitoefening van het openbaar gezag	10	6	60,0%	4	40,0%
Misdr. tegen het juridisch statuut van het kind	3	1	33,3%	3	100,0%
Aanzetten misdaden of wanbedrijven	1			1	100,0%
Andere inbreuken Strafwetboek	1	1	100,0%		
Totaal	43.036	36.396	84,6%	8.627	20,0%



1.2. Aantal inbreuken volgens het geslacht van de gekende verdachten (per criminele figuur)

Doordat bij eenzelfde criminele figuur zowel een mannelijke als een vrouwelijke gekende verdachte betrokken kan zijn, is het mogelijk dat de som van de kolommen "Mannen" en "Vrouwen" hoger is dan de waarde in de kolom "Totaal..." (zie ook de methodologische nota)

Antwerpen

2023

CF Diefstal vervoermiddel

Criminele figuur / Geslacht	Totaal aantal feiten minstens 1 gekende verdachte	Mannen	%	Vrouwen	%
Autodiefstal	102	94	92,2%	13	12,7%
Motodiefstal	12	12	100,0%		
Carjacking	3	3	100,0%		
Homejacking	3	3	100,0%		
Garagediefstal	2	2	100,0%		
Bromfietsdiefstal	63	61	96,8%	4	6,3%
Fietsdiefstal	504	484	96,0%	32	6,3%
Totaal	NVT	NVT	NVT	NVT	NVT

CF Inbraak

Criminele figuur / Geslacht	Totaal aantal feiten minstens 1 gekende verdachte	Mannen	%	Vrouwen	%
Woninginbraak	315	283	89,8%	52	16,5%
Inbraak in bedrijf of handelszaak	213	204	95,8%	16	7,5%
Inbraak in openbare of overheidsinstelling	54	50	92,6%	7	13,0%
Inbraak in gebouw (totaal)	582	537	92,3%	75	12,9%
Totaal	NVT	NVT	NVT	NVT	NVT



CF Diefstal andere

Criminele figuur / Geslacht	Totaal aantal feiten minstens 1 gekende verdachte	Mannen	%	Vrouwen	%
Diefstal gewapenderhand	105	103	98,1%	5	4,8%
Diefstal met geweld zonder wapen	437	381	87,2%	64	14,6%
Diefstal uit of aan voertuig	219	212	96,8%	13	5,9%
Diefstal van wapens en explosieven	17	17	100,0%		
Steaming	5	5	100,0%		
Handtasroof	9	8	88,9%	1	11,1%
Grijpdiefstal	84	81	96,4%	3	3,6%
Zakkenrollerij	59	53	89,8%	7	11,9%
Winkeldiefstal	4.105	2.881	70,2%	1.365	33,3%
Diefstal met list	137	97	70,8%	48	35,0%
Metaaldiefstal	28	28	100,0%		
Werfdiefstal	27	26	96,3%	1	3,7%
Home-invasie	7	6	85,7%	1	14,3%
Dierendiefstal	6	3	50,0%	3	50,0%
Totaal	NVT	NVT	NVT	NVT	NVT

ICT-criminaliteit

Criminele figuur / Geslacht	Totaal aantal feiten minstens 1 gekende verdachte	Mannen	%	Vrouwen	%
Betaalkaartfraude	132	113	85,6%	33	25,0%
Phishing	98	82	83,7%	45	45,9%
Ransomware	2	2	100,0%	1	50,0%
Shouldersurfing	4	4	100,0%		
Skimming	3	2	66,7%	2	66,7%
Totaal	NVT	NVT	NVT	NVT	NVT



CF Andere

Criminele figuur / Geslacht	Totaal aantal feiten minstens 1 gekende verdachte	Mannen	%	Vrouwen	%
Geweld tegen beroepen van algemeen belang	357	265	74,2%	96	26,9%
Groepsverkrachting	7	7	100,0%		
Graffiti	94	89	94,7%	7	7,4%
Beschadiging van auto	386	320	82,9%	70	18,1%
Steekpartij	55	50	90,9%	10	18,2%
Totaal	NVT	NVT	NVT	NVT	NVT

FE Intrafamiliaal geweld (IFG)

Criminele figuur / Geslacht	Totaal aantal feiten minstens 1 gekende verdachte	Mannen	%	Vrouwen	%
IFG: fysiek, binnen het koppel	1.345	1.176	87,4%	469	34,9%
IFG: fysiek, tegen afstammelingen	390	302	77,4%	173	44,4%
IFG: fysiek, tegen andere leden	451	374	82,9%	127	28,2%
IFG: seksueel, binnen het koppel	24	23	95,8%	1	4,2%
IFG: seksueel, tegen afstammelingen	9	8	88,9%	1	11,1%
IFG: seksueel, tegen andere leden	11	11	100,0%		
IFG: psychisch, binnen het koppel	748	558	74,6%	201	26,9%
IFG: psychisch, tegen afstammelingen	177	122	68,9%	68	38,4%
IFG: psychisch, tegen andere leden	135	102	75,6%	39	28,9%
IFG: economisch, binnen het koppel	173	141	81,5%	36	20,8%
IFG: economisch, tegen afstammelingen	34	30	88,2%	5	14,7%
IFG: economisch, tegen andere leden	127	111	87,4%	18	14,2%
Totaal	NVT	NVT	NVT	NVT	NVT

FE Hormonen en doping

Criminele figuur / Geslacht	Totaal aantal feiten minstens 1 gekende verdachte	Mannen	%	Vrouwen	%
Humane doping	47	47	100,0%	1	2,1%
Illegale vetmesting	8	3	37,5%	5	62,5%
Totaal	NVT	NVT	NVT	NVT	NVT



FE Drugs

Criminele figuur / Geslacht	Totaal aantal feiten minstens 1 gekende verdachte	Mannen	%	Vrouwen	%
Verkoop van cocaïne	546	540	98,9%	42	7,7%
Import-export van cocaïne	37	37	100,0%	2	5,4%
Productie van synthetische drugs	11	11	100,0%	2	18,2%
Import-export van synthetische drugs	30	29	96,7%	2	6,7%
Verkoop van synthetische drugs	239	227	95,0%	52	21,8%
Productie van cannabis (teelt)	63	58	92,1%	16	25,4%
Import-export van cannabis in grote hoeve.	4	4	100,0%		
Verkoop van cannabis in grote hoeveelheid	30	30	100,0%	8	26,7%
Import-export van heroïne	9	9	100,0%	1	11,1%
Verkoop-handel van heroïne	42	41	97,6%	7	16,7%
Totaal	NVT	NVT	NVT	NVT	NVT

FE Wapenzwandel

Criminele figuur / Geslacht	Totaal aantal feiten minstens 1 gekende verdachte	Mannen	%	Vrouwen	%
Handel en productie van vuurwapen	10	9	90,0%	1	10,0%
Handel en productie van niet-vuurwapen	4	4	100,0%		
Totaal	NVT	NVT	NVT	NVT	NVT

FE Mensenhandel

Criminele figuur / Geslacht	Totaal aantal feiten minstens 1 gekende verdachte	Mannen	%	Vrouwen	%
Mensenhandel - economische uitbuiting	6	6	100,0%	1	16,7%
Mensenhandel - seksuele uitbuiting	34	25	73,5%	15	44,1%
Totaal	NVT	NVT	NVT	NVT	NVT



FE Geweld in de publieke ruimte

Criminele figuur / Geslacht	Totaal aantal feiten minstens 1 gekende verdachte	Mannen	%	Vrouwen	%
Fysiek geweld (openbaar vervoer)	132	103	78,0%	35	26,5%
Fysiek geweld (openbare weg)	1.771	1.562	88,2%	315	17,8%
Fysiek geweld (andere openbare plaats)	155	123	79,4%	37	23,9%
Fysiek geweld (publiek toegankelijke plaats)	709	596	84,1%	150	21,2%
Seksueel geweld (openbaar vervoer)	17	17	100,0%		
Seksueel geweld (openbare weg)	68	66	97,1%	3	4,4%
Seksueel geweld (andere openbare plaats)	31	31	100,0%		
Seksueel geweld (publiek toegankelijke plaats)	68	66	97,1%	2	2,9%
Psychisch geweld (openbaar vervoer)	25	22	88,0%	3	12,0%
Psychisch geweld (openbare weg)	670	585	87,3%	100	14,9%
Psychisch geweld (andere openbare plaats)	118	93	78,8%	25	21,2%
Psychisch geweld (publiek toegankelijke plaats)	308	255	82,8%	55	17,9%
Diefstal gewapenderhand (openbaar vervoer)	2	2	100,0%		
Diefstal gewapenderhand (openbare weg)	32	31	96,9%	1	3,1%
Diefstal gewapenderhand (andere openbare plaats)	5	5	100,0%		
Diefstal gewapenderhand (publiek toegank. plaats)	34	33	97,1%	1	2,9%
Diefstal geweld zonder wapen (openbaar vervoer)	18	18	100,0%		
Diefstal geweld zonder wapen (openbare weg)	139	131	94,2%	9	6,5%
Diefstal geweld zonder wapen (and. openb. plaats)	17	17	100,0%		
Diefstal geweld zonder wapen (pub. toegank. pl.)	176	144	81,8%	35	19,9%
Totaal	NVT	NVT	NVT	NVT	NVT

FE Andere

Criminele figuur / Geslacht	Totaal aantal feiten minstens 1 gekende verdachte	Mannen	%	Vrouwen	%
Nepagenten	5	4	80,0%	2	40,0%
Terrorisme, extremisme en radicalisme	36	33	91,7%	4	11,1%
Cyberbelaging	389	311	79,9%	77	19,8%
Identiteitsfraude	327	265	81,0%	77	23,5%
Totaal	NVT	NVT	NVT	NVT	NVT



1.3. Aantal inbreuken volgens de leeftijd van de gekende verdachten (per hoofdcategorie)

Doordat bij eenzelfde feit zowel een minderjarige als een meerderjarige gekende verdachte betrokken kan zijn, is het mogelijk dat de som van de kolommen "Minderjarig" en "Meerderjarig" hoger is dan de waarde in de kolom "Totaal..." (zie ook de methodologische nota)

Antwerpen

2023

Hoofdcategorie / Leeftijd	Totaal aantal feiten minstens 1 gekende verdachte	Minderjarig	%	Meerderjarig	%
Drugs	7.750	779	10,1%	7.051	91,0%
Diefstal en afpersing	7.105	1.195	16,8%	6.059	85,3%
Misdr. tegen de lichamelijke integriteit	4.659	557	12,0%	4.214	90,4%
Vreemdelingenwetgeving	4.167	163	3,9%	4.021	96,5%
Dronkenschap en alcohol	2.685	22	0,8%	2.664	99,2%
Misdr. tegen de openbare veiligheid	2.004	282	14,1%	1.811	90,4%
Bedrog	2.006	92	4,6%	1.944	96,9%
Bevolkingsregister	1.934	34	1,8%	1.927	99,6%
Misdr. tegen andere morele waarden en gevoelens	1.894	59	3,1%	1.837	97,0%
Beschadigen van eigendom	1.640	288	17,6%	1.386	84,5%
Wapens en springstoffen	1.247	189	15,2%	1.062	85,2%
Misdr. tegen gezag van de overheid	1.031	114	11,1%	918	89,0%
Milieu	777	9	1,2%	771	99,2%
Informaticacriminaliteit	733	43	5,9%	707	96,5%
Misdr. tegen de openbare trouw	597	45	7,5%	555	93,0%
Zedenmisdrijven	532	59	11,1%	474	89,1%
Jeugdbescherming	387	227	58,7%	166	42,9%
Bescherming personen	295	23	7,8%	274	92,9%
Sociaal strafwetboek	277	12	4,3%	272	98,2%
Misdr. tegen de familie	182			182	100,0%
Bescherming van de openbare inkomsten	168			168	100,0%
Voetbalwet	162	11	6,8%	157	96,9%
Economische wetgeving	152	1	0,7%	151	99,3%
Volksgesondheid	143	4	2,8%	139	97,2%
Andere bijzondere wetten	140	8	5,7%	132	94,3%
Identiteitskaart	87	18	20,7%	69	79,3%
Arbeid	80	3	3,8%	78	97,5%

GEREGISTREERDE CRIMINALITEIT: VERDACHTEN



Hoofdcategorie / Leeftijd	Totaal aantal feiten minstens 1 gekende verdachte	Minderjarig	%	Meerderjarig	%
Misdr. tegen de persoonlijke vrijheid	52	4	7,7%	52	100,0%
Hormonen en doping	43			43	100,0%
Misdr. tegen de veiligheid van de staat	24	5	20,8%	22	91,7%
Mensenhandel	17			17	100,0%
Private veiligheid	15	1	6,7%	15	100,0%
Huisjesmelkerij	13			13	100,0%
Overtreding Strafwetboek	12	3	25,0%	9	75,0%
Handelspraktijken	11			11	100,0%
Onwettige uitoefening van het openbaar gezag	10			10	100,0%
Misdr. tegen het juridisch statuut van het kind	3			3	100,0%
Aanzetten misdaden of wanbedrijven	1			1	100,0%
Andere inbreuken Strafwetboek	1			1	100,0%
Total	43.036	4.250	9,9%	39.386	91,5%



1.4. Aantal inbreuken volgens de leeftijd van de gekende verdachten (per criminele figuur)

Doordat bij eenzelfde criminele figuur zowel een minderjarige als een meerderjarige gekende verdachte betrokken kan zijn, is het mogelijk dat de som van de kolommen "Minderjarig" en "Meerderjarig" hoger is dan de waarde in de kolom "Totaal..." (zie ook de methodologische nota)

Antwerpen

2023

CF Diefstal vervoermiddel

Criminele figuur / Leeftijd	Totaal aantal feiten minstens 1 gekende verdachte	Minderjarig	%	Meerderjarig	%
Autodiefstal	102	17	16,67%	87	85,29%
Motodiefstal	12	5	41,67%	7	58,33%
Carjacking	3		/	3	100,00%
Homejacking	3		/	3	100,00%
Garagediefstal	2		/	2	100,00%
Bromfietsdiefstal	63	37	58,73%	34	53,97%
Fietsdiefstal	504	55	10,91%	458	90,87%
Total	NVT	NVT	NVT	NVT	NVT

CF Inbraak

Criminele figuur / Leeftijd	Totaal aantal feiten minstens 1 gekende verdachte	Minderjarig	%	Meerderjarig	%
Woninginbraak	315	14	4,44%	310	98,41%
Inbraak in bedrijf of handelszaak	213	24	11,27%	197	92,49%
Inbraak in openbare of overheidsinstelling	54	13	24,07%	43	79,63%
Inbraak in gebouw (totaal)	582	51	8,76%	550	94,50%
Total	NVT	NVT	NVT	NVT	NVT



CF Diefstal andere

Criminele figuur / Leeftijd	Totaal aantal feiten minstens 1 gekende verdachte	Minderjarig	%	Meerderjarig	%
Diefstal gewapenderhand	105	30	28,57%	84	80,00%
Diefstal met geweld zonder wapen	437	102	23,34%	353	80,78%
Diefstal uit of aan voertuig	219	19	8,68%	207	94,52%
Diefstal van wapens en explosieven	17	3	17,65%	15	88,24%
Steaming	5	5	100,00%		/
Handtasroof	9	3	33,33%	7	77,78%
Grijpdiefstal	84	27	32,14%	63	75,00%
Zakkenrollerij	59	10	16,95%	52	88,14%
Winkeldiefstal	4.105	748	18,22%	3.413	83,14%
Diefstal met list	137	26	18,98%	116	84,67%
Metaaldiefstal	28	1	3,57%	28	100,00%
Werfdiefstal	27	2	7,41%	25	92,59%
Home-invasie	7		/	7	100,00%
Dierendiefstal	6		/	6	100,00%
Total	NVT	NVT	NVT	NVT	NVT

ICT-criminaliteit

Criminele figuur / Leeftijd	Totaal aantal feiten minstens 1 gekende verdachte	Minderjarig	%	Meerderjarig	%
Betaalkaartfraude	132	12	9,09%	126	95,45%
Phishing	98	5	5,10%	98	100,00%
Ransomware	2		/	2	100,00%
Shouldersurfing	4		/	4	100,00%
Skimming	3		/	3	100,00%
Total	NVT	NVT	NVT	NVT	NVT



CF Andere

Criminele figuur / Leeftijd	Totaal aantal feiten minstens 1 gekende verdachte	Minderjarig	%	Meerderjarig	%
Geweld tegen beroepen van algemeen belang	357	65	18,21%	293	82,07%
Groepsverkrachting	7		/	7	100,00%
Graffiti	94	58	61,70%	36	38,30%
Beschadiging van auto	386	33	8,55%	361	93,52%
Steekpartij	55	7	12,73%	49	89,09%
Total	NVT	NVT	NVT	NVT	NVT

FE Intrafamiliaal geweld (IFG)

Criminele figuur / Leeftijd	Totaal aantal feiten minstens 1 gekende verdachte	Minderjarig	%	Meerderjarig	%
IFG: fysiek, binnen het koppel	1.345	11	0,82%	1.338	99,48%
IFG: fysiek, tegen afstammelingen	390	26	6,67%	384	98,46%
IFG: fysiek, tegen andere leden	451	69	15,30%	405	89,80%
IFG: seksueel, binnen het koppel	24	3	12,50%	21	87,50%
IFG: seksueel, tegen afstammelingen	9		/	9	100,00%
IFG: seksueel, tegen andere leden	11		/	11	100,00%
IFG: psychisch, binnen het koppel	748	4	0,53%	745	99,60%
IFG: psychisch, tegen afstammelingen	177	6	3,39%	173	97,74%
IFG: psychisch, tegen andere leden	135	23	17,04%	116	85,93%
IFG: economisch, binnen het koppel	173	2	1,16%	171	98,84%
IFG: economisch, tegen afstammelingen	34	1	2,94%	33	97,06%
IFG: economisch, tegen andere leden	127	15	11,81%	112	88,19%
Total	NVT	NVT	NVT	NVT	NVT

FE Hormonen en doping

Criminele figuur / Leeftijd	Totaal aantal feiten minstens 1 gekende verdachte	Meerderjarig	%
Humane doping	47	47	100,00%
Illegale vetmesting	8	8	100,00%
Total	NVT	NVT	NVT



FE Drugs

Criminele figuur / Leeftijd	Totaal aantal feiten minstens 1 gekende verdachte	Minderjarig	%	Meerderjarig	%
Verkoop van cocaïne	546	101	18,50%	466	85,35%
Import-export van cocaïne	37	1	2,70%	37	100,00%
Productie van synthetische drugs	11		/	11	100,00%
Import-export van synthetische drugs	30		/	30	100,00%
Verkoop van synthetische drugs	239	18	7,53%	228	95,40%
Productie van cannabis (teelt)	63		/	63	100,00%
Import-export van cannabis in grote hoeve.	4		/	4	100,00%
Verkoop van cannabis in grote hoeveelheid	30	1	3,33%	30	100,00%
Import-export van heroïne	9		/	9	100,00%
Verkoop-handel van heroïne	42	2	4,76%	40	95,24%
Total	NVT	NVT	NVT	NVT	NVT

FE Wapenzwandel

Criminele figuur / Leeftijd	Totaal aantal feiten minstens 1 gekende verdachte	Minderjarig	%	Meerderjarig	%
Handel en productie van vuurwapen	10	2	20,00%	9	90,00%
Handel en productie van niet-vuurwapen	4	2	50,00%	2	50,00%
Total	NVT	NVT	NVT	NVT	NVT

FE Mensenhandel

Criminele figuur / Leeftijd	Totaal aantal feiten minstens 1 gekende verdachte	Minderjarig	%	Meerderjarig	%
Mensenhandel - economische uitbuiting	6		/	6	100,00%
Mensenhandel - seksuele uitbuiting	34	1	2,94%	33	97,06%
Total	NVT	NVT	NVT	NVT	NVT



FE Geweld in de publieke ruimte

Criminele figuur / Leeftijd	Totaal aantal feiten minstens 1 gekende verdachte	Minderjarig	%	Meerderjarig	%
Fysiek geweld (openbaar vervoer)	132	42	31,82%	94	71,21%
Fysiek geweld (openbare weg)	1.771	245	13,83%	1.572	88,76%
Fysiek geweld (andere openbare plaats)	155	34	21,94%	126	81,29%
Fysiek geweld (publiek toegankelijke plaats)	709	80	11,28%	647	91,26%
Seksueel geweld (openbaar vervoer)	17		/	17	100,00%
Seksueel geweld (openbare weg)	68	2	2,94%	66	97,06%
Seksueel geweld (andere openbare plaats)	31	2	6,45%	29	93,55%
Seksueel geweld (publiek toegankelijke plaats)	68	6	8,82%	62	91,18%
Psychisch geweld (openbaar vervoer)	25	9	36,00%	16	64,00%
Psychisch geweld (openbare weg)	670	84	12,54%	595	88,81%
Psychisch geweld (andere openbare plaats)	118	16	13,56%	104	88,14%
Psychisch geweld (publiek toegankelijke plaats)	308	20	6,49%	289	93,83%
Diefstal gewapenderhand (openbaar vervoer)	2	1	50,00%	1	50,00%
Diefstal gewapenderhand (openbare weg)	32	13	40,63%	21	65,63%
Diefstal gewapenderhand (andere openbare plaats)	5	3	60,00%	4	80,00%
Diefstal gewapenderhand (publiek toegank. plaats)	34	10	29,41%	26	76,47%
Diefstal geweld zonder wapen (openbaar vervoer)	18	9	50,00%	11	61,11%
Diefstal geweld zonder wapen (openbare weg)	139	46	33,09%	100	71,94%
Diefstal geweld zonder wapen (and. openb. plaats)	17	9	52,94%	12	70,59%
Diefstal geweld zonder wapen (pub. toegank. pl.)	176	24	13,64%	155	88,07%
Total	NVT	NVT	NVT	NVT	NVT

FE Andere

Criminele figuur / Leeftijd	Totaal aantal feiten minstens 1 gekende verdachte	Minderjarig	%	Meerderjarig	%
Nepagenten	5		/	5	100,00%
Terrorisme, extremisme en radicalisme	36	6	16,67%	32	88,89%
Cyberbelaging	389	27	6,94%	362	93,06%
Identiteitsfraude	327	27	8,26%	302	92,35%
Total	NVT	NVT	NVT	NVT	NVT





Deel 2: Niveau FEITVERDACHTEN (telling van het aantal combinaties verdachte-feit)

2.1. Aantal feitverdachten volgens het geslacht van de gekende verdachten (Top 5 van hoofdcategorieën)

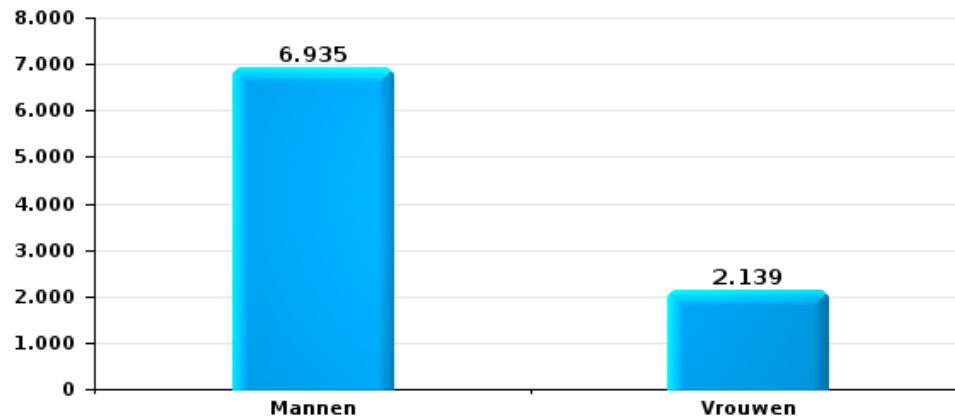
Indien eenzelfde verdachte meerdere feiten heeft gepleegd in de beschouwde periode, dan wordt hij ook meerdere keren geteld (zie ook de methodologische nota)

Antwerpen

2023

Diefstal en afpersing

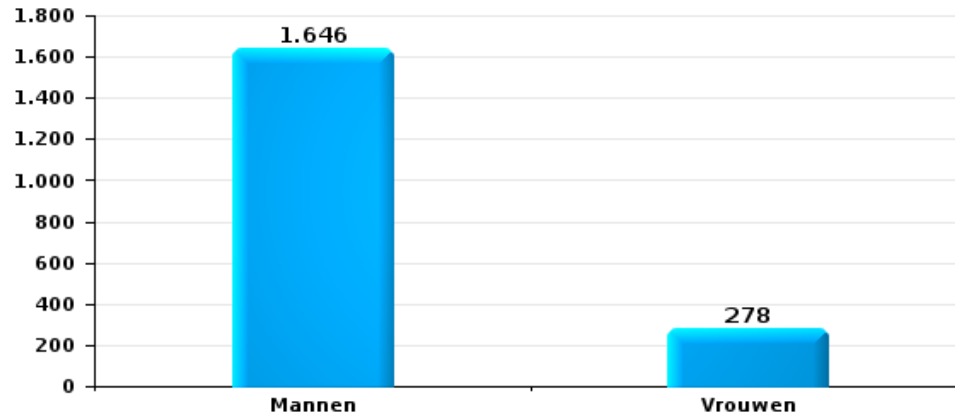
Aantal feitverdachten volgens geslacht





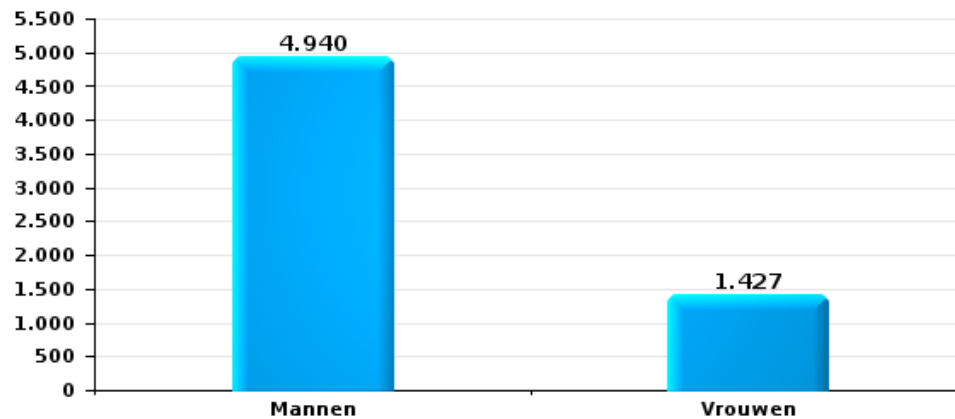
Beschadigen van eigendom

Aantal feitverdachten volgens geslacht



Misdr. tegen de lichamelijke integriteit

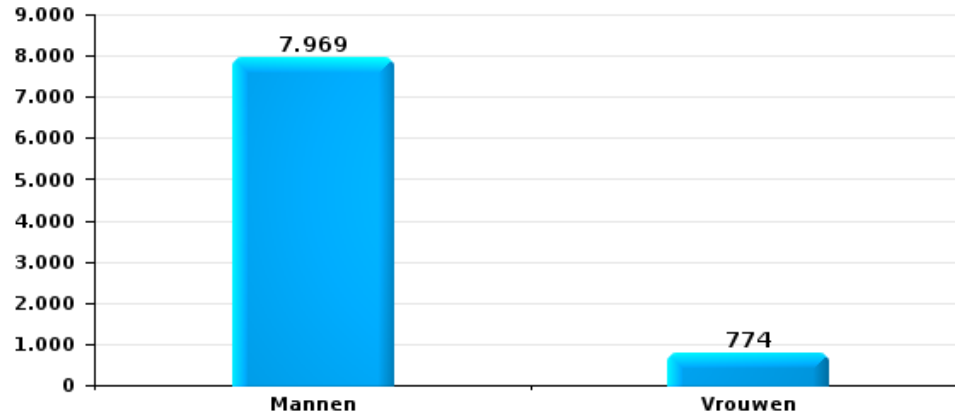
Aantal feitverdachten volgens geslacht





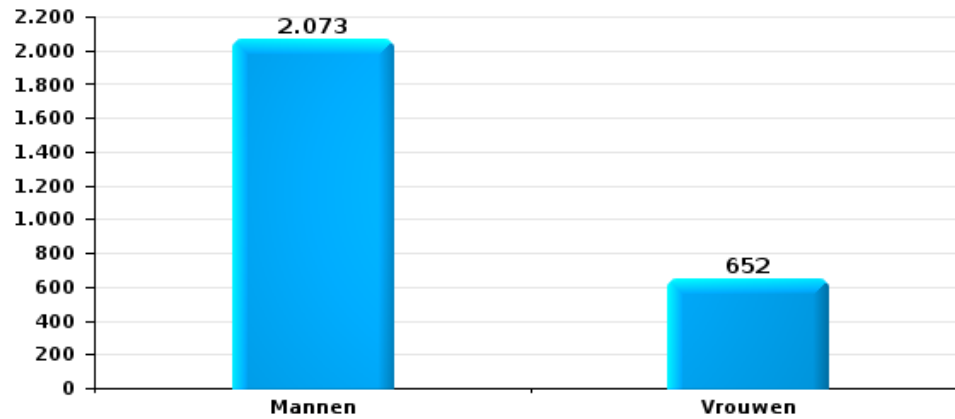
Drugs

Aantal feitverdachten volgens geslacht



Bedrog

Aantal feitverdachten volgens geslacht





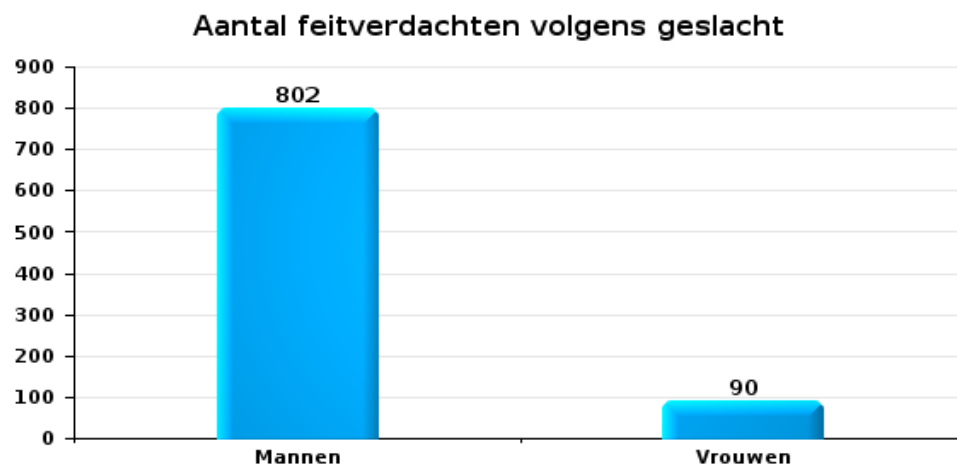
2.2. Aantal feitverdachten volgens het geslacht van de gekende verdachten (Top 5 van criminele figuren)

Indien eenzelfde verdachte meerdere feiten heeft gepleegd in de beschouwde periode, dan wordt hij ook meerdere keren geteld (zie ook de methodologische nota)

Antwerpen

2023

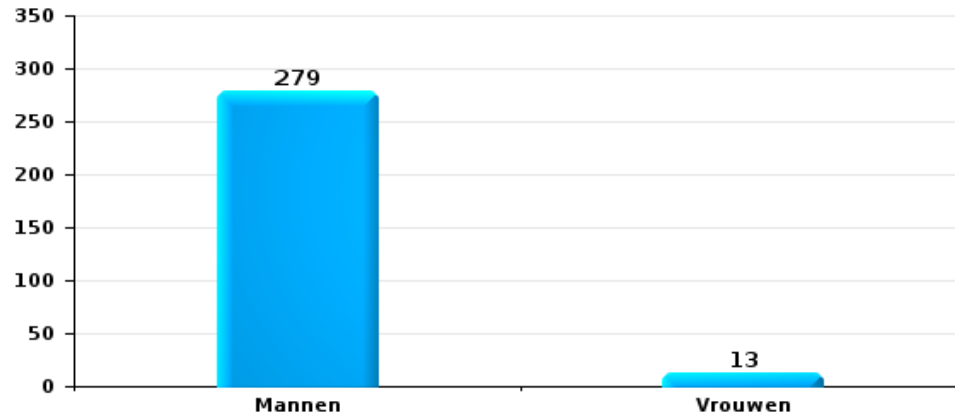
Inbraak in gebouw (totaal)





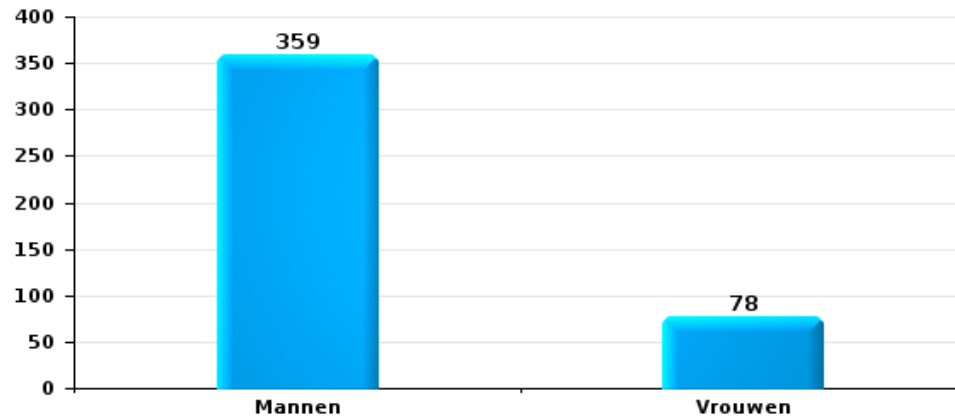
Diefstal uit of aan voertuig

Aantal feitverdachten volgens geslacht



Beschadiging van auto

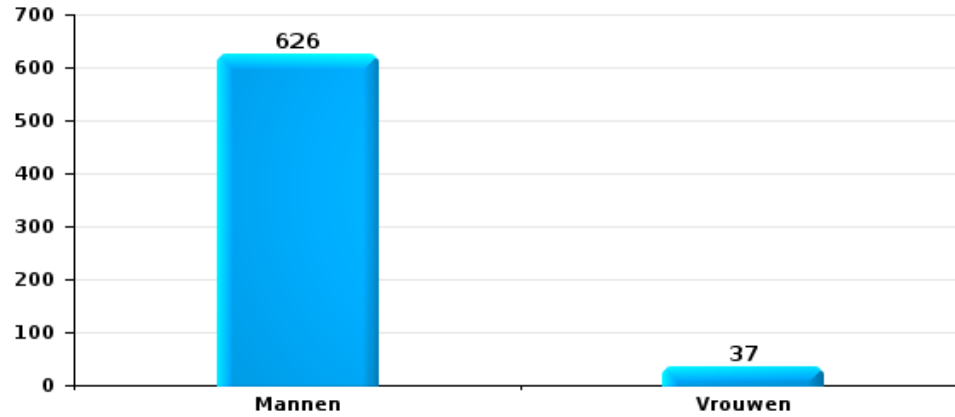
Aantal feitverdachten volgens geslacht





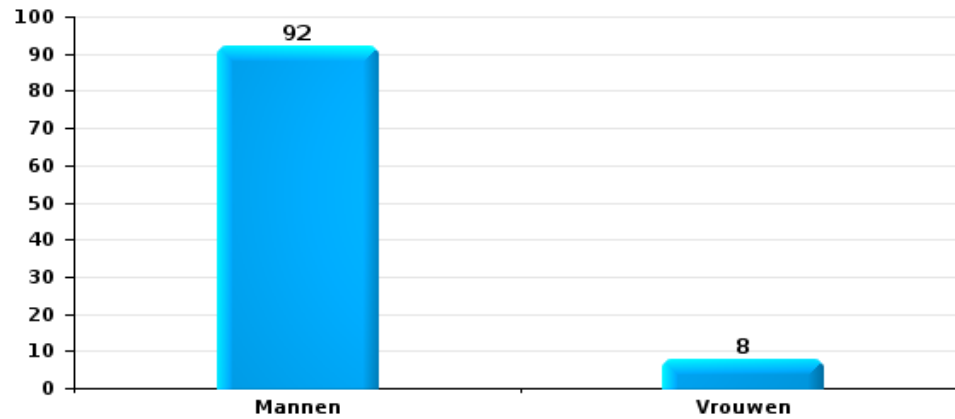
Fietsdiefstal

Aantal feitverdachten volgens geslacht



Zakkenrollerij

Aantal feitverdachten volgens geslacht





2.3. Aantal feitverdachten volgens de leeftijd van de gekende verdachten (Top 5 van hoofdcategorieën)

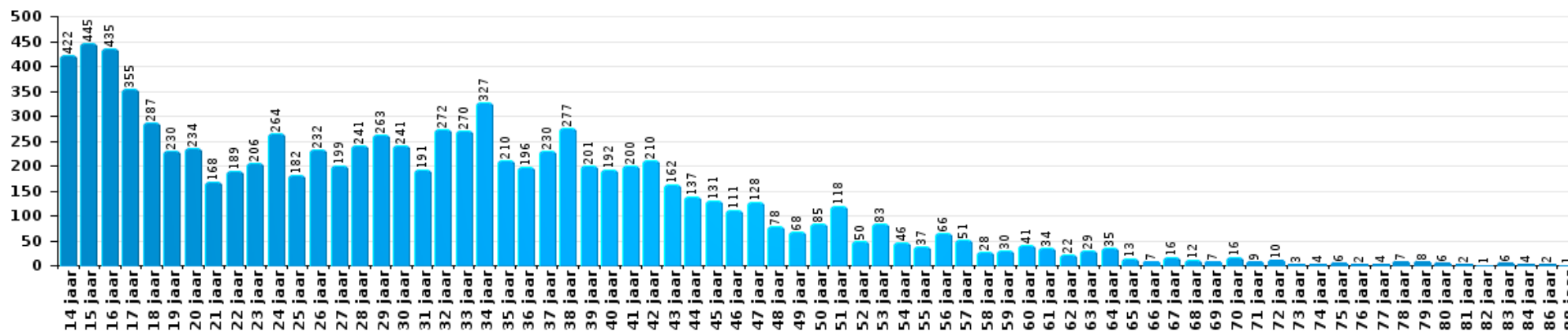
1) Indien eenzelfde verdachte meerdere feiten heeft gepleegd in de beschouwde periode, dan wordt hij ook meerdere keren geteld, al dan niet in dezelfde leeftijdscategorie; 2) Verdachten jonger dan 14 jaar en ouder dan 90 jaar zijn niet weergegeven in de tabel (zie ook de methodologische nota)

Antwerpen

2023

Diefstal en afpersing

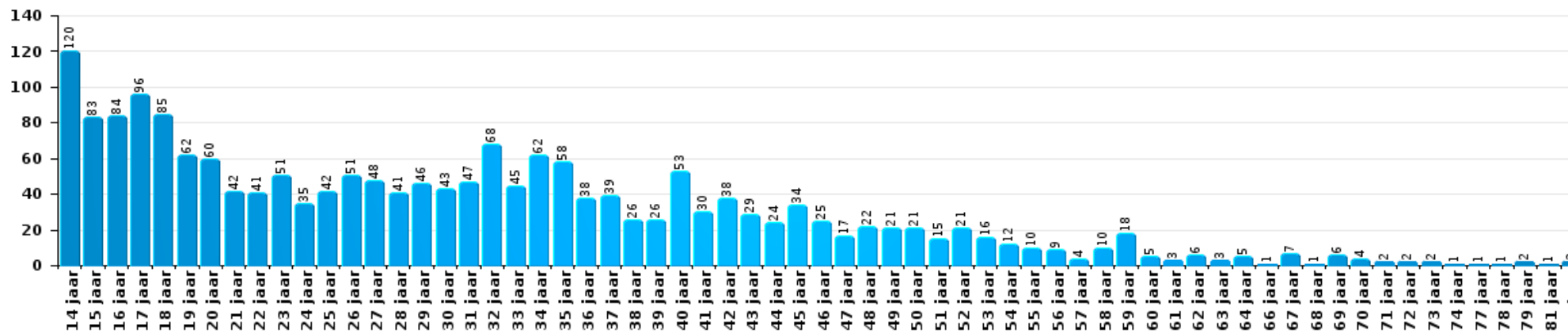
Aantal feitverdachten volgens leeftijd (chronologisch)





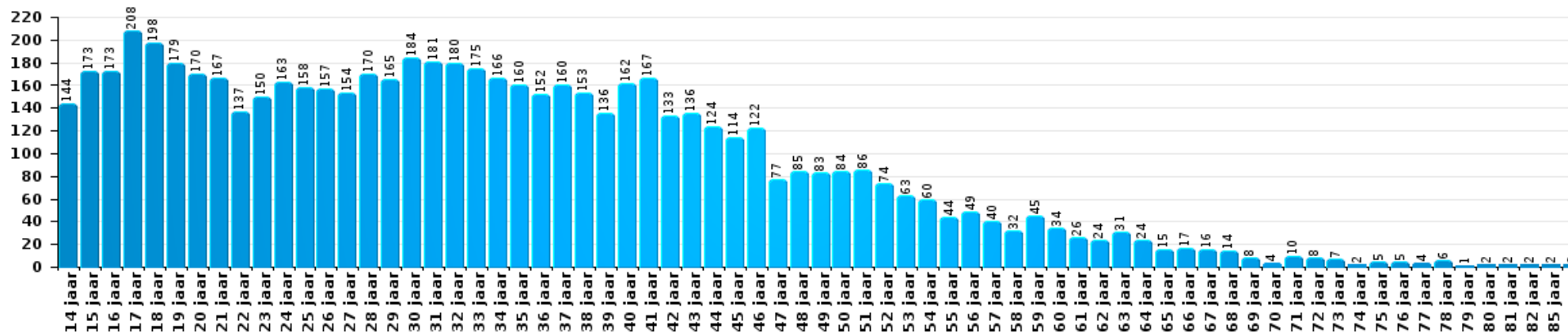
Beschadigen van eigendom

Aantal feitverdachten volgens leeftijd (chronologisch)



Misdr. tegen de lichamelijke integriteit

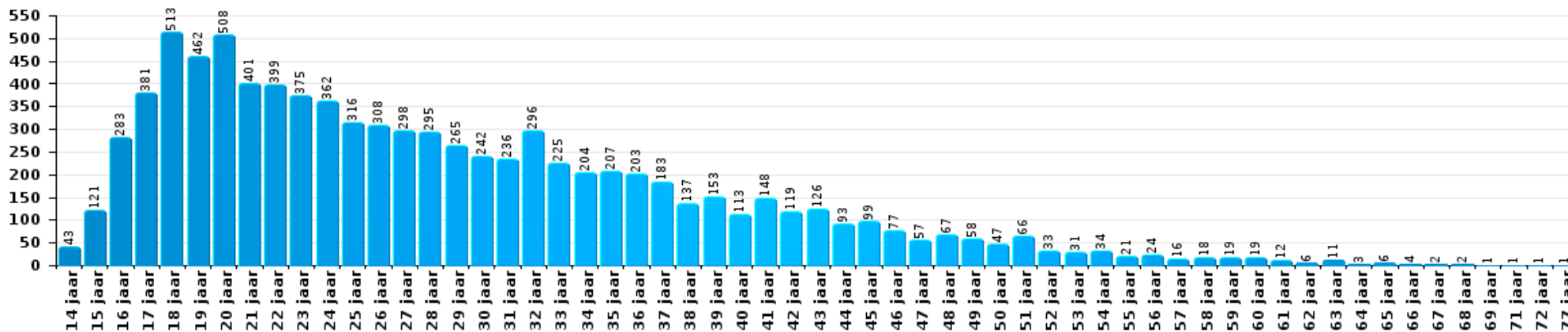
Aantal feitverdachten volgens leeftijd (chronologisch)





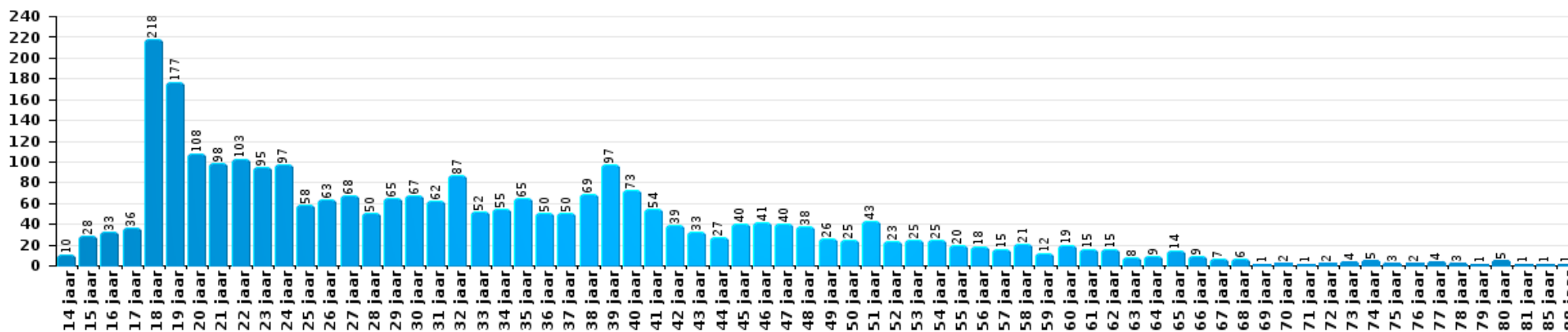
Drugs

Aantal feitverdachten volgens leeftijd (chronologisch)



Bedrog

Aantal feitverdachten volgens leeftijd (chronologisch)





2.4. Aantal feitverdachten volgens de leeftijd van de gekende verdachten (Top 5 van criminele figuren)

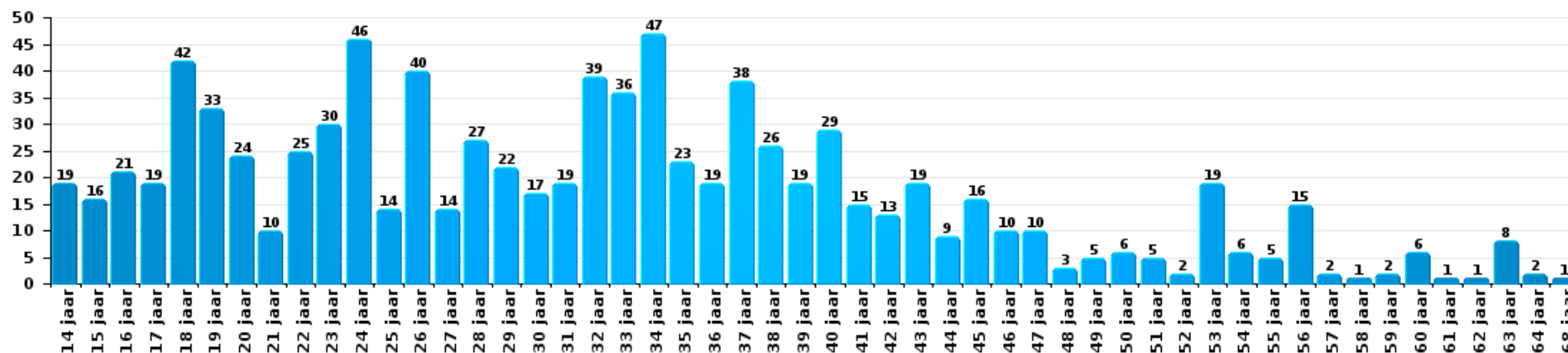
1) Indien eenzelfde verdachte meerdere feiten heeft gepleegd in de beschouwde periode, dan wordt hij ook meerdere keren geteld, al dan niet in dezelfde leeftijdscategorie; 2) Verdachten jonger dan 14 jaar en ouder dan 90 jaar zijn niet weergegeven in de tabel (zie ook de methodologische nota)

Antwerpen

2023

Inbraak in gebouw (totaal)

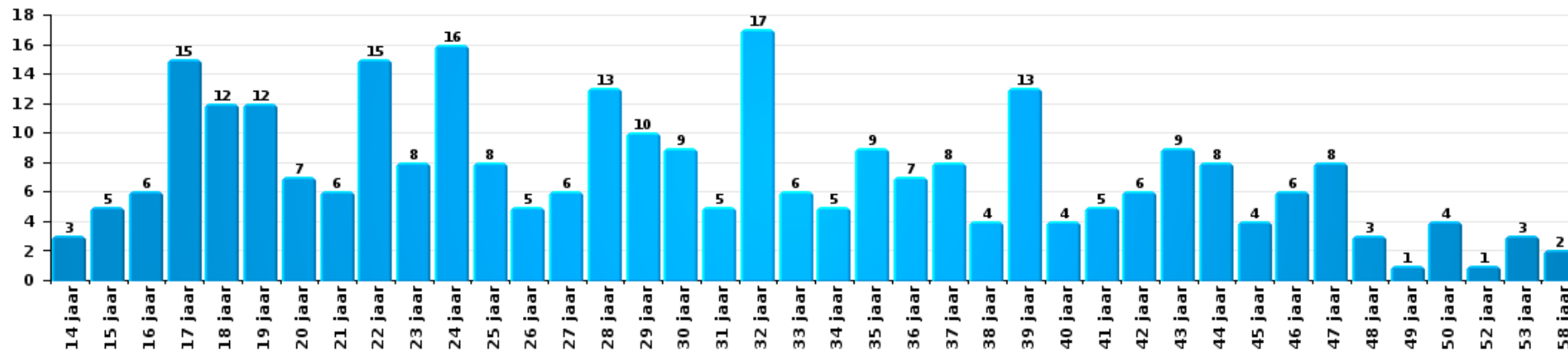
Aantal feitverdachten volgens leeftijd (chronologisch)





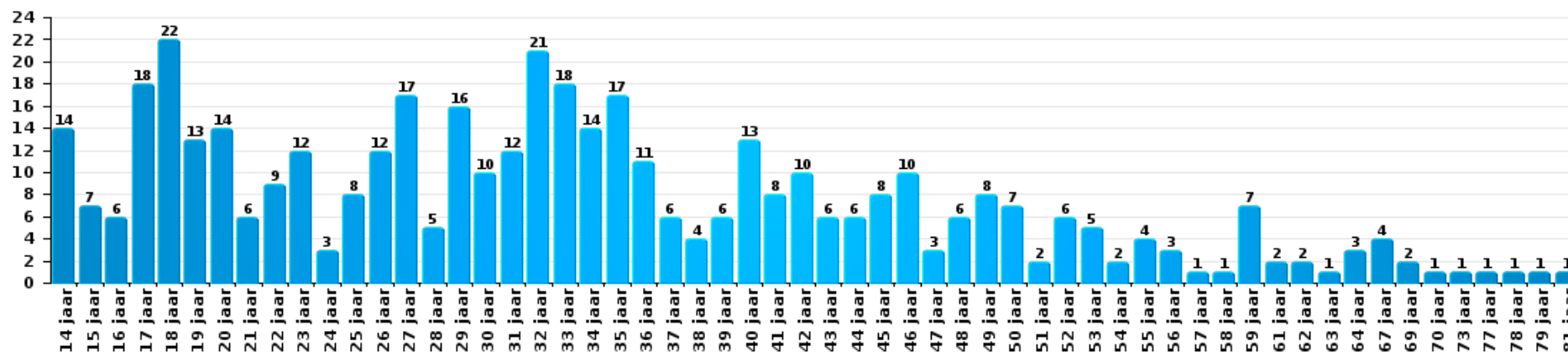
Diefstal uit of aan voertuig

Aantal feitverdachten volgens leeftijd (chronologisch)



Beschadiging van auto

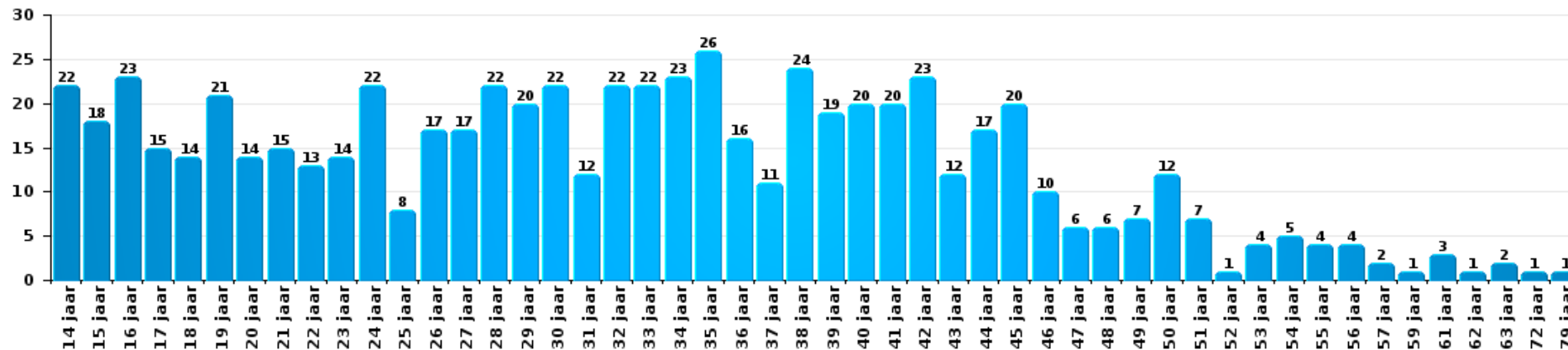
Aantal feitverdachten volgens leeftijd (chronologisch)





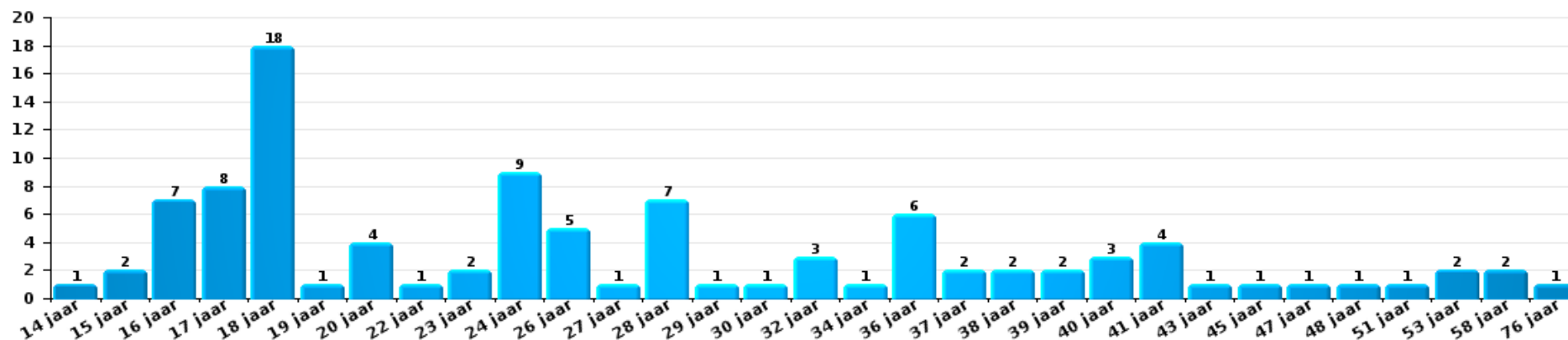
Fietsdiefstal

Aantal feitverdachten volgens leeftijd (chronologisch)



Zakkenrollerij

Aantal feitverdachten volgens leeftijd (chronologisch)



POLITIËLE CRIMINALITEITSSTATISTIEKEN

PLEEGPLAATS: PROVINCIE

Antwerpen

***Bijlage I: Detailrapport per misdrijfcategorie
Strafwetboek***



Antwerpen

Inbreuk Strafwetboek

Misdr. tegen de lichamelijke integriteit

			2000	2013	2014	2015	2016	2017	2018	2019	2020	2021	2022	2023	
Moord	Oudermoord (moord)	Vol.							1		2	1	1		
		Pog.				1	1			1	1		2		
	Kindermoord (moord)	Vol.	1	1										1	
		Pog.				1				1					1
	Vergiftiging (moord)	Vol.					1		1		1		1	2	1
		Pog.			2	4	2	4	2	2	1	3	5	5	1
	tgv opzettelijke brandstichting / ontploffing	Pog.		3		1			3	1			1	1	1
		Vol.	9	20	10	16	7	16	11	12	12	9	10	21	5
Andere	Vol.	9	20	10	16	7	16	11	12	12	9	10	21	5	
	Pog.	24	33	28	32	34	29	37	48	48	49	35	32	34	
		Subtotaal	34	57	40	53	45	54	52	64	64	53	65	43	
Doodslag	Oudermoord (doodslag)	Vol.					1								
		Pog.	3	2	1	2	1	5	2	4	4	1	4	5	
	Kindermoord (doodslag)	Vol.	1												
		Pog.	1			1		1	1				2	1	
	Vergiftiging (doodslag)	Vol.	1		1	2	1	3		2	1	1	1		
		Pog.		4	4	3	2	2	8	4	4	3	5		3
	Roofmoord	Vol.	1			1									
		Pog.	2	4	2	2	1	3	1	2	2	3		2	2
	tgv opzettelijke brandstichting / ontploffing	Vol.	2										1		
		Pog.		1						1				2	2
	Niet nader bepaald	Vol.	10	5	9	4	3	4	4	4	2	6		4	5
		Pog.	11	2	1	2	1	1	1	1	3	1	1	1	
Andere	Vol.	2	3	4	8	8	5	6	6	2	4	3	4	8	
	Pog.	40	145	134	147	153	177	179	182	182	179	184	258	234	
		Subtotaal	74	166	156	172	171	201	203	201	201	198	277	259	
Marteling en mishandeling	Foltering	Vol.		5		7	7	4	7	5	4	4	4	8	
		Vol.		22	9	16	15	14	24	22	19	15	13	19	
	Onterende behandeling	Vol.	1	4	8	11	6	15	10	9	9	29	14	8	15
		Pog.							1						
	Niet nader bepaald	Vol.		1								1	1		1
Vol.															
		Subtotaal	1	32	17	34	28	33	42	36	53	34	25	43	
Internationaal humanitair recht	Oorlogsmisdaad	Vol.												1	
		Vol.													1
		Subtotaal												1	


Misd. tegen de lichamelijke integriteit

			2000	2013	2014	2015	2016	2017	2018	2019	2020	2021	2022	2023	
Opz. slagen en/of verwondingen binnen familie	Tussen partners of ex-partners	Onb.	6												
		Vol.	930	3.038	3.065	3.008	3.274	3.088	3.240	3.373	3.296	3.018	3.311	3.112	
		Pog.	6	1	2		2	1	1	1		2			
	Bij algemene familiale moeilijkheden	Onb.	1												
		Vol.	825												
		Pog.	2												
	Door de ouders op een minderjarige	Vol.	48	309	260	290	304	301	334	333	342	371	344	384	
		Door de ouders op kwetsbaar persoon	Vol.	2	3	1	6	4	5	1	5	6	10	5	6
	Tegen de ouders	Vol.	63	249	232	228	213	243	258	262	332	291	294	329	
		Pog.			1	1		1							
	Tegen andere bloedverwanten in opgaande of zijlijn	Vol.	13	190	170	201	211	210	231	287	288	260	264	286	
		Pog.		1	1	1									
	Subtotaal			1.896	3.791	3.732	3.735	4.008	3.849	4.065	4.261	4.264	3.952	4.218	4.117


Misd. tegen de lichamelijke integriteit

			2000	2013	2014	2015	2016	2017	2018	2019	2020	2021	2022	2023	
Opz. slagen en/of verwondingen buiten familie	Vechtpartij (=wederzijdse slagen)	Vol.	845	1.294	1.359	1.321	1.510	1.551	1.813	1.867	1.912	1.864	2.024	2.071	
		Pog.	2						1		1				
	Slagen aan politie-ambtenaar	Vol.	133	202	198	184	178	206	165	165	168	167	227	190	207
		Pog.	8	2	1	3	1					1			1
	Op een minderjarige door gezaghebbend persoon	Vol.	47	126	122	122	110	107	100	100	112	94	109	111	138
		Onb.	1												
	Op een minderjarige hoedanigheid dader onbekend	Vol.	168	310	259	295	312	371	359	359	445	324	475	539	611
		Pog.	3			1							1		1
	Op kwetsbaar persoon door gezaghebbend persoon	Vol.	1	5	4	9	6	7	12	12	12	7	5	10	8
	Op kwetsbaar persoon (hoedanigheid dader onbekend)	Vol.	1	7	5	6	6	11	11	11	9	12	16	18	28
	Op minderjarige dr samenwonende zonder gezagsrel.	Vol.										1	18	27	30
	Op een scheidsrechter van een sportwedstrijd	Vol.		4	4	3	3	2	1	1	1	1		3	4
	Slagen aan personeel openbaar vervoer	Vol.		66	50	60	41	59	46	46	56	29	54	56	61
		Pog.			1					1			1		1
	Slagen aan personeel andere openbare dienst	Vol.		59	42	33	33	44	41	41	41	26	35	43	28
		Pog.				2				1			1		
	Slagen aan medisch beroep	Vol.		32	30	35	44	44	48	48	59	54	70	85	78
		Pog.					1				1	1			
	Slagen aan personeel onderwijsinstelling	Vol.		66	60	63	88	97	86	86	101	75	77	99	139
		Pog.			1						1		1		
Slagen aan cipers/veiligheidskorps	Vol.			10	12	10	12	15	15	15	18	25	24	25	
	Pog.								1						
Niet nader bepaald	Vol.	4.032	4.653	4.606	4.192	4.304	4.358	4.402	4.402	4.536	3.430	3.786	4.549	4.282	
	Pog.	84	13	6	6	4	5	5	5	6	6	3	2	6	
	Subtotaal	5.325	6.839	6.758	6.347	6.651	6.874	7.108	7.430	7.430	6.159	6.768	7.780	7.719	
Vrouwelijke genitale verminking	Vol.			1				1	1	1		1			
	Pog.							1							
	Subtotaal		1				2	1	1	1		1			
Schuldig verzuim	Vol.	22	44	41	48	49	30	47	47	52	27	32	45	37	
	Subtotaal	22	44	41	48	49	30	47	47	52	27	32	45	37	


Misd. tegen de lichamelijke integriteit

			2000	2013	2014	2015	2016	2017	2018	2019	2020	2021	2022	2023	
Andere opzet. misd. tg. lichamelijke integriteit	Onthouding verzorging van kind/kwetsbaar persoon	Vol.	8	24	17	17	19	12	15	12	10	14	22	21	
	Verlaten kind of kwetsbaar persoon	Vol.	3	13	9	6	8	5	10	8	2	3	9	4	
	Achterlaten van een kind in behoeftige toestand	Vol.	12	22	18	21	20	28	35	24	21	15	19	13	
	Toediening van schadelijke stoffen	Vol.	7	29	21	20	27	20	35	38	157	120	92	48	
		Pog.		2		2	1	2	2	1	1	3	2		
	Vergiftiging voedingswaren	Vol.	5	5	2	4	5	7	9	4	10	3	14	1	
		Pog.	1	1			1	1				1			
	Kwaadwillige belemmering van het verkeer	Vol.	107	107	138	99	130	139	124	117	97	97	152	145	106
		Pog.	3				2	1	1	1	2	2			
		Onb.	4												
Feitelikheden en lichte geweld daden	Vol.	501	1.028	1.154	1.014	914	1.036	938	923	762	692	727	765		
	Pog.	8													
	Subtotaal		659	1.231	1.359	1.183	1.127	1.251	1.169	1.128	1.062	1.005	1.030	958	
Onopzet. misd. tg. lichamelijke integriteit	Onopzettelijk doden	Vol.	2	3	4	4	4	1	3	3	4	5	5	3	
		Onb.	2												
	Onopzettelijke slagen en/of verwondingen	Vol.	277	114	112	81	94	84	85	119	75	79	116	75	
		Pog.	2	1											
	Onopzettelijke toediening van schadelijke stoffen	Vol.	2	2	1	1	3	3	4		3	1	3	7	
	Verzuim van onderhoud kind of kwetsbaar persoon	Vol.	13	3	7	3	4	6	4	3	2	4	5	1	
		Pog.	1												
	Veroorzaken van een treinongeval	Vol.	1	3	3	3									
	Hondenbeet	Vol.	33	97	95	75	93	85	114	102	120	139	147	153	
		Pog.	1									2			
Niet nader bepaald	Vol.	4	3	4		2	1		2	1	1		1		
	Subtotaal		338	226	226	167	200	180	210	229	205	231	276	240	
	Totaal		8.349	12.387	12.329	11.739	12.279	12.474	12.897	13.402	12.035	12.274	13.716	13.417	


Misd. tegen de persoonlijke vrijheid

			2000	2013	2014	2015	2016	2017	2018	2019	2020	2021	2022	2023
Gijzeling		Vol.	27	13	9	14	13	16	5	7	9	7	7	8
		Pog.	1	1		1	1	1		1	1	1	1	
		Subtotaal	28	14	9	14	14	17	6	7	10	8	8	8
Ontvoering van minderjarige of kwetsbaar persoon	Ouderlijke ontvoering	Vol.	9	44	31	42	39	34	38	51	25	21	49	40
		Pog.	2	13	7	6	7	14	18	8	7	12	12	10
	Andere ontvoering	Vol.	48	21	25	17	24	14	16	11	17	13	12	12
		Pog.	5	19	19	33	27	39	32	37	27	17	21	32
	Subtotaal	64	97	82	98	97	101	104	107	76	63	94	94	
Vrijheidsberoving door particulier		Vol.	56	139	116	143	147	123	125	146	155	152	168	162
		Pog.	2	10	4	8	4	8	8	2	9	6	3	7
		Subtotaal	58	149	120	151	151	131	133	148	164	158	171	169
Totaal			150	260	211	263	262	249	243	262	250	229	273	271



Zedenmisdrijven

			2000	2013	2014	2015	2016	2017	2018	2019	2020	2021	2022	2023
Verkrachting met de dood tot gevolg	Slachtoffer leeftijd onbekend	Pog.			1									
		Subtotaal			1									
Verkrachting zonder de dood tot gevolg	Slachtoffer <10j	Onb.	1											
		Vol.	67	75	70	77	63	62	52	66	79	67	19	
	Slachtoffer 10j - 14j	Pog.	1	2			1	4			1			
		Vol.	52	66	58	70	72	38	57	61	72	61	33	
	Slachtoffer 14j - 16j	Pog.	1	1	1	3	2	2	2	1	4		1	
		Onb.	1											
	Slachtoffer 16j - 18j	Vol.	40	70	78	58	69	65	62	76	65	76	37	
		Pog.			2	4		1			1	1	1	
	Slachtoffer meerderjarig	Vol.	32	49	42	46	43	59	62	67	45	85	25	
		Pog.	2		2	1	2	4	5	5	2			
	Slachtoffer leeftijd onbekend	Vol.	136	246	231	261	260	302	281	319	316	380	166	
	Pog.	9	11	19	17	14	30	22	22	20	14	7		
	Vol.	6	3	1	3	2	5	3	8	5	4	2		
	Subtotaal	348	523	504	540	528	572	546	625	610	688	291		
Verkrachting met gevolg onbekend		Vol.	48	5	4	5	5	7	5	5	5	3	6	6
		Pog.	4	1									1	
		Subtotaal	52	6	4	5	5	7	5	5	5	3	7	6
Verkrachting zonder de dood tot gevolg (nwSSW)	Slachtoffer <16j	Vol.								2	3	21	138	234
		Pog.											2	1
	Slachtoffer 16j - 18j	Vol.								1	3	4	49	66
		Pog.											1	2
	Slachtoffer meerderjarig	Vol.								2	6	20	275	395
		Pog.											1	12
	Subtotaal								5	12	46	477	714	
Aanranding eerbaarheid met dood tot gevolg	Slachtoffer < 16j	Vol.							1					
	Slachtoffer 16j - 18j	Vol.		1										
		Subtotaal		1					1					
Aanranding eerbaarheid met geweld / bedreiging	Slachtoffer < 16j	Vol.	32	57	49	45	55	76	68	55	42	66	30	
		Pog.			1			2	3	2	3	2		
	Slachtoffer 16j - 18j	Vol.	20	20	28	21	20	14	23	18	27	30	16	
		Pog.	2		2	1		1	2		1			
	Slachtoffer meerderjarig	Vol.	70	169	142	143	196	175	189	174	182	204	109	
		Pog.	4	6	7	4	6	7	4	5	1	1	3	



Zedenmisdrijven

			2000	2013	2014	2015	2016	2017	2018	2019	2020	2021	2022	2023
		Subtotaal	128	252	229	214	277	275	289	254	256	303	158	
Aanranding eerbaarheid zonder geweld / bedreiging	Slachtoffer < 16j	Vol.	165	245	264	256	264	232	203	195	218	250	96	1
		Pog.	6	1	10	4	1	6	2	3	4	5	2	
	Slachtoffer 16j - 18j	Vol.	12	38	34	42	57	50	56	51	49	67	34	
		Pog.	1	2		2		1		1	1	5		
	Slachtoffer leeftijd onbekend	Vol.	31	52	86	65	103	142	126	142	136	164	58	1
		Pog.	3	1	1		1	1	1		1	2	1	
		Subtotaal	218	339	395	369	426	432	388	392	409	493	191	2
Aanranding eerbaarheid niet nader bepaald		Vol.	61	8	5	7	4	3	5	1	1	5		
		Pog.	8											
		Subtotaal	69	8	5	7	4	3	5	1	1	5		
Aantasting seksuele integrit. zonder dood (nwSSW)	Slachtoffer <16j	Vol.								4	3	11	195	284
		Pog.											3	2
	Slachtoffer 16j - 18j	Vol.									1	2	76	83
		Pog.											1	1
	Slachtoffer meerderjarig	Vol.								1	1	6	266	408
		Pog.											4	7
		Subtotaal								5	5	19	545	785
Aantasting seksuele integriteit-onbepaald (nwSSW)		Vol.									1		2	3
		Subtotaal									1		2	3
Kinderpornografie	Bezit	Vol.	9	76	79	73	102	103	76	105	125	181	74	3
		Pog.				1		1	1	1		1		
	Verspreiding	Vol.	3	81	108	170	143	201	216	414	336	396	47	1
		Pog.				1								
	Toegang kinderporno via technologie	Vol.				1	8	26	10	12	21	29	11	
		Pog.										2	1	
Niet nader bepaald	Vol.	1	5	7	11	9	3	3	1	2	1	1		
		Subtotaal	13	162	194	257	262	333	306	533	485	609	135	4
Pornografie		Vol.	16	18	11	21	19	10	15	12	10	18	10	
		Pog.	1											
		Subtotaal	17	18	11	21	19	10	15	12	10	18	10	



Zedenmisdrijven

			2000	2013	2014	2015	2016	2017	2018	2019	2020	2021	2022	2023	
Aanzetting tot ontucht	Slachtoffer minderjarig	Vol.	27	78	127	113	102	96	107	90	120	111	68		
		Pog.	3	1	6	2	4	1	3	1	2	2	1		
	Slachtoffer meerderjarig	Vol.	5	8	5	5	12	6			3	7	4	2	
		Pog.		3								2			
	Leeftijd slachtoffer onbekend	Vol.	2	12	10	7	38	13	10	11	12	15	5		
		Pog.			1				1	1				1	
	Reclame via ICT voor ontucht	Vol.	6	1	2	6	1				1	3	1	1	
	Andere reclame voor ontucht	Vol.	7	7	5	5	4	9	1	4	7	1			
		Pog.		1											
	Niet nader bepaald	Vol.	187		2				1	2			1		
Pog.		2													
		Subtotaal	239	111	158	138	161	127	124	110	153	135	78		
Uitbuiting van iemands ontucht	Slachtoffer minderjarig	Vol.	5	8	10	16	16	15	11	18	12	15	7		
		Pog.	1			4			1			1	1		
	Slachtoffer meerderjarig	Vol.	23	43	24	28	27	47	40	42	42	41	34	22	1
		Pog.		2	1			2							
	Leeftijd slachtoffer niet nader bepaald	Vol.	8	2	2			1		1	3				
	Leeftijd slachtoffer onbekend	Vol.	50	4	6	2	5	2	6	7	7	5	4	3	
Pog.		1							1						
		Subtotaal	88	59	43	50	48	67	59	68	62	54	32	1	
Openbare zedenschennis	Handelingen (exhibitionisme, enz.)	Onb.	1												
		Vol.	230	240	242	208	236	193	221	219	258	232	182		
	Geschriften, afbeeldingen, voorwerpen	Pog.			1						1				
		Vol.	92	41	54	49	89	94	93	122	111	91	95	2	
	Schunnigheden in het openbaar	Pog.				1	1				1				
		Vol.	8	3	3	6	3	4	9	4	11	2	3		
	Exhibitionisme (nwSSW)	Vol.										1	28	179	
	Extreem pornograf. of gewelddadige inhoud (nwSSW)	Vol.										1	2	19	
	Niet nader bepaald	Vol.	17	2	2	1	1	1	2	1	1	2			
		Subtotaal	348	286	302	265	330	292	325	347	382	329	310	200	
Inbr. door zedendelinquent op Justitie beslissing	Vol.							1					1		
		Subtotaal						1					1		



Zedenmisdrijven

			2000	2013	2014	2015	2016	2017	2018	2019	2020	2021	2022	2023
Voyeurisme	Observatie/opname van naaktheid of intimiteit	Vol.	11	14	7	9	36	40	59	67	65	83	26	1
		Pog.								1			1	
	Verspreiding opname naaktheid of intimiteit	Vol.				2	25	54	54	71	104	132	72	2
		Pog.						7	2	1	5	3	1	
	Niet nader bepaald	Vol.										1		
		Subtotaal	11	14	7	11	61	101	115	140	174	219	100	3
Voyeurisme rechtstreeks (nwSSW)	Slachtoffer <16j	Vol.											7	7
		Pog.												
	Slachtoffer 16j - 18j	Vol.											3	4
		Pog.												
	Slachtoffer meerderjarig	Vol.										12	17	
		Subtotaal											22	28
Voyeurisme via technisch/ander hulpmiddel (nwSSW)	Slachtoffer <16j	Vol.										2	12	13
		Pog.												
	Slachtoffer 16j - 18j	Vol.											3	7
		Pog.												
	Slachtoffer meerderjarig	Vol.										3	35	67
		Pog.											1	
		Subtotaal										5	51	87
Verspreiding van seksueel getinte inhoud (nwSSW)	Slachtoffer <16j	Vol.									1	2	16	46
		Pog.												1
	Slachtoffer 16j - 18j	Vol.											3	12
		Pog.												
	Slachtoffer meerderjarig	Vol.										15	30	
		Subtotaal									1	2	34	89
Versprei. seks. inhoud kwaad opzet/winst (nwSSW)	Slachtoffer <16j	Vol.											25	52
		Pog.											1	2
	Slachtoffer 16j - 18j	Vol.											6	20
		Pog.												2
	Slachtoffer meerderjarig	Vol.											45	111
		Pog.											4	7
		Subtotaal											81	194
Vruchtafdrijving zonder toestemming van de vrouw	Niet nader bepaald	Vol.		2		1	3		1					
		Pog.												
		Subtotaal		2		1	3		1					
Grooming (contact via ICT met minderjarige < 16 j)		Vol.			4	13	41	32	26	26	43	31	26	
		Pog.					1	2	1		1	2		
		Subtotaal			4	13	42	34	27	26	44	33	26	
Grooming offline - zonder ICT (nwSSW)	Slachtoffer <16j	Vol.											7	16
		Pog.												1
		Slachtoffer 16j - 18j	Vol.										2	2



Zedenmisdrijven

		2000	2013	2014	2015	2016	2017	2018	2019	2020	2021	2022	2023
	Subtotaal											9	19
Grooming online - met ICT (nwSSW)	Slachtoffer <16j	Vol.										19	63
	Slachtoffer 16j - 18j	Vol.										1	10
	Subtotaal											20	73
Grooming - onbepaald (nwSSW)	Vol.										1		
	Subtotaal										1		
Seks. uitbuiting minderjarigen-prostitutie (nwSSW)	Aanzetten plegen van ontucht/prostit. (nwSSW)	Vol.									4	15	56
		Pog.										1	1
	Houden huis van ontucht/prostit. (nwSSW)	Vol.											1
	Ter beschik.stel. ruimte ontucht/prostit. (nwSSW)	Vol.											2
	Exploitatie van de ontucht/prostit. (nwSSW)	Vol.										2	2
	Verkrijgen van de ontucht/prostit. (nwSSW)	Vol.										1	2
	Bijwonen van ontucht/prostit. (nwSSW)	Vol.										1	
Subtotaal											4	20	64
Beelden seksueel misbruik minderjarigen (nwSSW)	Productie/verspreid. beelden seks. misbr. (nwSSW)	Vol.								1	2	94	104
		Pog.											1
	Bezitten/verwerven beelden seks. misbruik (nwSSW)	Vol.								1	4	37	87
	Toegang tot beelden seks. misbruik (nwSSW)	Vol.										4	17
Subtotaal									2	6	135	209	
Misbruik van prostitutie - meerderjarige (nwSSW)	Vol.											9	23
	Subtotaal											9	23
Niet-naleving verbod seksuele delinquent (nwSSW)	Vol.											1	7
	Subtotaal											1	7
Totaal		1.531	1.781	1.857	1.891	2.166	2.254	2.206	2.523	2.612	2.972	2.745	2.511


Misdr. tegen andere morele waarden en gevoelens

			2000	2013	2014	2015	2016	2017	2018	2019	2020	2021	2022	2023	
Belaging	Pesterij per telefoon (OLD)	Vol.	217												
		Pog.	2												
		Vol.	338	2.907	2.922	2.668	2.765	2.695	2.789	2.977	3.136	3.094	3.270	3.446	
		Pog.							1			1			
Subtotaal			557	2.907	2.922	2.668	2.765	2.695	2.790	2.977	3.136	3.095	3.270	3.446	
Grafschennis		Vol.	28	34	24	23	19	20	12	17	16	36	27	23	
		Subtotaal	28	34	24	23	19	20	12	17	16	36	27	23	
Schending van het beroepsgeheim		Vol.	14	48	40	23	20	29	36	30	37	44	34	22	
		Subtotaal	14	48	40	23	20	29	36	30	37	44	34	22	
Schending van de eer	Laster en eerroof	Vol.	342	523	522	518	555	530	617	551	511	561	574	594	
		Pog.	2					1			2				
	Lasterlijke aangifte	Vol.	29	32	51	49	50	26	48	56	48	53	47	37	
		Pog.	1												
	Lasterlijke aantijging	Vol.	101	128	88	88	73	80	80	66	62	76	59	57	
		Pog.	1												
	Kwaadwillige ruchtbaarmaking	Onb.	1												
		Vol.	18	24	33	12	20	14	18	20	12	23	13	21	
		Pog.											1		
		Onb.	2												
	Beledigingen (Wanbedrijf)	Vol.	70	177	177	160	189	193	160	190	173	147	186	185	
		Pog.	1							1					
	Niet nader bepaald	Vol.	6	2	5	1	2		2	2	1	4	2	2	
		Pog.	3												
Subtotaal			577	886	876	828	889	844	925	886	809	864	882	896	
Persoonlijke levensfeer	Heimelijke nachtelijke binnendringing	Vol.	20	3	8	4	8	8	3	1	1	1	3	6	
		Pog.	1						2						
		Onb.	1												
	Woonstschennis door particulier	Vol.	230	329	284	304	376	362	321	354	321	282	304	343	
		Pog.	3	4		5	1	4	6	4	3	2	4	1	
	Schending van het briefgeheim	Vol.	26	62	57	60	42	57	59	68	42	26	39	41	
		Pog.						3							
Subtotaal			281	398	349	373	427	434	391	427	367	311	350	391	
Vrije uitoefening erediens		Vol.	1				1								
		Subtotaal	1				1								


Misdr. tegen andere morele waarden en gevoelens

		2000	2013	2014	2015	2016	2017	2018	2019	2020	2021	2022	2023
Nachtlawaaï	Onb.	3											
	Vol.	236	693	548	421	495	636	731	741	899	735	669	474
	Subtotaal	239	693	548	421	495	636	731	741	899	735	669	474
Misbruik van gegevens uit strafdossier	Vol.			2	3	4		1	3	1	4	1	6
	Subtotaal			2	3	4		1	3	1	4	1	6
Schenden van communicatie door particulier	Vol.		17	17	15	25	13	9	12	12	13	9	7
	Pog.						1					1	
	Subtotaal		17	17	15	25	14	9	12	12	13	10	7
Misbruik zwakheden personen	Vol.		9	13	19	19	33	35	27	26	16	20	13
	Subtotaal		9	13	19	19	33	35	27	26	16	20	13
Privacy minderjarige: publicatie debatten Justitie	Vol.												1
	Subtotaal												1
Privacy minderjarige: publicatie van de identiteit	Vol.								1				
	Subtotaal								1				
Privacy zeden: publicatie identiteit slachtoffer	Vol.				2	2	6	6	14	24	11	16	27
	Pog.								1			1	
	Subtotaal				2	2	6	6	15	24	11	17	27
Cyberlokking (lokken van minderjarige via ICT)	Vol.			1	37	17	25	14	11	28	26	28	20
	Pog.						2	1				1	
	Subtotaal			1	37	17	27	15	11	28	26	29	20
Aantrekken/gebruiken van kind of kwetsbaar persoon	Vol.				2	4	5	7	5	2	2	1	
	Pog.								1				
	Subtotaal				2	4	5	7	6	2	2	1	
Bezetting andermans goed (kraken)	Binnendringen/bezetten/verblijven (niet bewoond)	Vol.				1	1	33	47	43	31	60	91
		Pog.						1					2
	Binnendringen/bezetten/verblijven (bewoond)	Vol.							1	12	10	19	11
	Geen gevolg geven bevel ontruiming/uithuiszetting	Vol.								1	1		
	Subtotaal					1	1	34	48	56	42	79	104
	Totaal	1.697	4.992	4.792	4.414	4.688	4.744	4.992	5.200	5.414	5.199	5.389	5.430


Misd. tegen het juridisch statuut van het kind

			2000	2013	2014	2015	2016	2017	2018	2019	2020	2021	2022	2023
Niet-afgeven van kinderen	Door de ouders	Onb.	1											
		Vol.	59	92	47	29	35	33	20	31	23	16	31	28
	Door persoon ermee belast	Vol.		8	6	5	3	2	2	1	1	2	1	
		Subtotaal	60	100	53	34	38	35	22	32	24	18	32	28
Verduistering van een kind		Vol.	2											
		Subtotaal	2											
Niet aangifte van een geboorte		Vol.		2	3	3	1	4	2	3	13	19	8	2
		Subtotaal		2	3	3	1	4	2	3	13	19	8	2
Kennis geven hulpdiensten gevonden pasgeboren kind		Vol.						1						
		Subtotaal						1						
Niet nader bepaald		Vol.			1	1								
		Subtotaal			1	1								
		Totaal	62	102	57	38	39	40	24	35	37	37	40	30



Diefstal en afpersing

			2000	2013	2014	2015	2016	2017	2018	2019	2020	2021	2022	2023
Diefstal met vzo	Met geweld	Vol.	2.137	1.633	1.365	1.086	944	901	805	797	515	574	607	623
		Pog.	349	223	200	167	180	167	141	140	88	103	99	71
		Onb.	2											
	Zonder geweld	Vol.	22.018	18.743	17.327	15.795	13.499	12.520	10.845	10.416	6.763	6.660	7.822	7.188
		Pog.	7.234	7.036	6.441	6.146	5.038	5.391	4.567	4.365	3.189	2.857	3.397	3.246
Subtotaal			31.740	27.635	25.333	23.194	19.661	18.979	16.358	15.718	10.555	10.194	11.925	11.128
Diefstal zonder vzo	Met geweld	Onb.	2											
		Vol.	978	829	750	741	757	716	564	559	377	369	512	565
		Pog.	102	83	58	60	81	67	64	65	51	29	61	52
	Zonder geweld, Zakkenrollerij	Vol.	2.931	6.283	5.367	4.168	3.528	3.374	3.326	3.126	1.337	1.072	1.750	1.655
		Pog.	21	31	43	28	14	35	34	20	15	11	16	9
	Zonder geweld, Gebruiksdiefstal	Vol.	104	38	49	42	40	44	52	50	37	42	49	46
		Pog.			1		1		2	2	1		1	
	Zonder geweld, Huisdiefstal	Vol.	421	651	631	651	649	619	674	616	500	501	613	526
		Pog.	9	10	9	7	4	13	9	4	5	7	6	5
	Zonder geweld	Onb.	247											
		Vol.	34.829	34.896	32.215	28.701	27.825	26.495	24.458	25.078	17.775	19.428	25.277	25.582
		Pog.	875	674	652	583	686	756	612	643	556	541	603	678
	Subtotaal			40.519	43.495	39.775	34.981	33.585	32.119	29.795	30.163	20.654	22.000	28.888
Diefstal niet nader bepaald	Vol.		7.746	168	166	200	175	154	152	129	81	77	156	76
		Pog.	2.344	3	4	3	3	6	10	1	3	8	8	3
	Subtotaal	10.090	171	170	203	178	160	162	130	84	85	164	79	
Afpersing	Vol.		133	320	291	305	276	283	340	326	332	365	420	441
		Pog.	33	198	132	158	169	129	271	269	175	187	337	321
	Subtotaal	166	518	423	463	445	412	611	595	507	552	757	762	
Vervaardiging valse sleutels	Vol.		2	1	1		2	2	2	1	2	1	1	
		Subtotaal	2	1	1		2	2	2	1	2	1	1	
Moeskoperij	Vol.		17											
		Pog.	2											
	Subtotaal	19												
Totaal			82.536	71.820	65.702	58.841	53.871	51.672	46.928	46.607	31.802	32.832	41.735	41.087



Bedrog

			2000	2013	2014	2015	2016	2017	2018	2019	2020	2021	2022	2023
Witwassen	Vol.	64	184	109	130	156	193	591	1.124	3.500	3.725	2.386	859	
	Pog.	2	5	1	1	2	13	33	134	129	125	36		
	Subtotaal	66	189	110	130	157	195	604	1.157	3.634	3.854	2.511	895	
Heling	Gewone heling	Vol.	237	283	186	183	173	187	171	186	212	222	204	208
		Pog.			5	1	2	2	1	2		4	1	2
	Gekwalificeerde heling	Vol.	93	22	12	12	14	5	7	1	10	3		1
		Pog.	4											
	Niet nader bepaald	Vol.	90	4	6	9	4	2	1	2	2	3	3	
		Pog.	6											
	Subtotaal	430	309	209	205	193	196	180	191	224	232	208	211	
Flessentrekkerij	Brandstof / smeerolie	Vol.	649	149	99	69	100	93	69	37	19	22	27	24
		Vol.	116	95	81	96	86	133	76	143	86	70	155	178
	Dranken en spijzen	Pog.							1					
		Vol.	290	282	289	275	233	269	289	237	192	186	230	168
	Huurrijtuig	Pog.				1								
		Vol.	48	19	28	13	22	24	30	27	11	20	15	13
	Logies	Vol.	34		1	2								
Pog.		5												
Subtotaal	1.142	545	498	456	441	519	465	444	308	298	427	383		
Private omkoping	Vol.		2	5	1	1	2	4	6	6	5	5	2	
	Pog.				2	1		1		1			1	
	Subtotaal		2	5	3	2	2	5	6	7	5	5	3	
Verduistering en bedrieglijke vernietiging	Bedrieglijke verbergung	Onb.	3											
		Vol.	1.064	901	1.080	818	765	828	854	732	731	790	566	461
		Pog.	1											
	Van geld, papieren, enz.	Onb.	1											
		Vol.	8	22	16	16	13	17	19	19	12	5	13	10
	Van gerechtelijke stukken	Pog.	1	1										
		Vol.	2		2	1		2	2			1		
	Van in beslag genomen voorwerpen	Vol.	22	22	36	25	30	21	34	35	21	44	34	33
		Pog.		1		1							1	
	Van roerende goederen van echtgenoten	Vol.	9	4	3	2	4		3	2	2	1	2	
		Pog.	1											
	Van nalatenschap	Vol.	4	7	12	12	7	8	2	6	2	9	3	1
		Vol.	282	35	37	28	16	29	34	27	23	19	23	30



Bedrog

			2000	2013	2014	2015	2016	2017	2018	2019	2020	2021	2022	2023	
		Subtotaal	1.398	993	1.186	903	835	905	948	821	791	869	642	535	
Oplichting	Internetfraude	Vol.		1.219	1.563	1.851	1.859	2.038	2.626	4.026	6.116	5.771	5.326	4.359	
		Pog.		394	371	675	744	449	714	724	544	447	433	261	
	Oplichting zonder internet	Vol.	3	1.431	1.437	1.336	1.359	1.277	1.145	1.155	1.048	909	1.041	1.073	
		Pog.		265	322	285	255	285	230	303	259	284	172	123	
	Niet nader bepaald	Vol.	1.228												
		Pog.	220												
		Subtotaal	1.451	3.309	3.693	4.147	4.217	4.049	4.715	6.208	7.967	7.411	6.972	5.816	
Bedriegerij	Verkochte waren / geleverd werk	Vol.	43	17	18	16	14	6	10	7	3	11	9	5	
		Pog.				1	1								
	Munten	Vol.	3		3	2	2		1					1	
	Vervalste voedingsmiddelen	Vol.		1			1	1							
	Frauduleuze overdracht van wissels	Vol.									1				
	Frauduleuze overdracht van facturen	Vol.	11	1	3		2	1	2	3		1	1		
	Waarzeggerij	Vol.	2												
	Niet nader bepaald	Vol.	4	1	3	1	2	1	1			1			
		Subtotaal	63	20	27	20	22	9	14	10	4	13	10	6	
Misbruik van vertrouwen en verwante misdr.	Misbruik van vertrouwen	Vol.	1.304	1.104	1.104	1.018	1.004	1.014	1.127	1.287	1.017	960	1.038	872	
		Pog.	15	2	2	4	1	1		3	3		3	1	
	Misbruik van zwakheden	Vol.	174	40	41	61	51	65	65	93	87	50	75	59	
		Pog.						2						2	
		Subtotaal	1.493	1.146	1.147	1.083	1.056	1.082	1.192	1.383	1.107	1.010	1.116	934	
Misbruik van maatschappelijk vermogen	Door vennootschappen	Vol.	3	11	7	6	3	14	16	18	12	12	20	7	
		Pog.	1												
	Door VZW	Vol.	1		1		3	1	1				1		
	Niet nader bepaald	Vol.		9	4	6	9	5	9	4	10	6	3	2	
	Andere	Vol.	4	8	9	10	8	9	9	8	7	5	12	10	
		Subtotaal	9	28	21	22	23	29	35	30	29	23	36	19	
Misdr. ivm insolventie	Door de curator	Vol.				1	1	2	1	1	3	1	4	2	
	Door derden	Vol.		28	31	42	61	48	34	52	45	64	105	57	
	Door de schuldenaar	Vol.	1	190	170	253	492	410	332	360	225	232	482	288	
	Niet nader bepaald	Vol.	24	63	55	56	58	72	62	52	28	26	91	50	
		Pog.					1	1							
		Subtotaal	25	281	256	352	613	533	429	465	301	323	682	397	
Bedrieglijk onvermogen		Vol.	3	15	22	19	16	17	18	15	17	10	4	4	



Bedrog

		2000	2013	2014	2015	2016	2017	2018	2019	2020	2021	2022	2023
	Subtotaal	3	15	22	19	16	17	18	15	17	10	4	4
Ongedekte cheques	Vol.	380	19	6	5	5	3			1			
	Pog.	18											
	Subtotaal	398	19	6	5	5	3			1			
	Totaal	6.478	6.856	7.180	7.345	7.580	7.539	8.605	10.730	14.390	14.048	12.613	9.203


Beschadigen van eigendom

			2000	2013	2014	2015	2016	2017	2018	2019	2020	2021	2022	2023	
Opzettelijke brandstichting	In een bewoonde plaats (bij dag)	Vol.	20	31	37	39	38	43	35	31	32	35	47	56	
		Pog.	4	3	2	1	4	5	6	4	4	4	4	4	4
	In een bewoonde plaats (bij nacht)	Vol.	43	55	56	49	71	57	47	58	45	50	53	53	57
		Pog.	8	3	7	3	5	11	6	7	5	12	7	5	5
	in een bewoonde plaats (onbepaald tijdstip)	Vol.	7	10	3	4	7	2	4	3	1		2	2	
		Pog.	3	1		2	1	2		1	1	1	2	1	
	In een andere plaats (bij dag)	Vol.	79	116	113	130	111	101	123	110	102	113	119	109	
		Pog.	7	3	4		5	8	5	7	4	2	2	2	
	In een andere plaats (bij nacht)	Vol.	123	108	174	130	132	139	117	142	131	137	157	113	
		Pog.	9	6	2	2	8	6	10	3	3	5	3	5	
	In een andere plaats (onbepaald tijdstip)	Vol.	35	36	30	47	28	25	28	20	29	17	25	27	
		Pog.	14	4	2	2	6	6	2	5	3	2		4	
	Niet nader bepaald	Vol.	64	4	2		3		1		1		3	2	
		Pog.	10										1		
Subtotaal			426	380	432	409	419	405	384	391	361	378	425	387	
Opzettelijke vernieling door ontploffing	In een bewoonde plaats (bij dag)	Vol.	2		1				1			3	1	2	
		Pog.		1		1				1				1	
	In een bewoonde plaats (bij nacht)	Vol.	1	1	1		2		2	7	11	9	22	21	
		Pog.			1							1	2		
	In een bewoonde plaats (onbepaald tijdstip)	Vol.	1	1											
		Pog.	1										1		
	In een andere plaats (bij dag)	Vol.		2	2		2				1	4	2		
		Pog.			1								1		
	In een andere plaats (bij nacht)	Vol.	1	7	10	5	9	3	5	8	10	10	12	19	
		Pog.									2			1	
	In een andere plaats (onbepaald tijdstip)	Vol.										2	1	1	
		Pog.							1						
	Niet nader bepaald	Vol.	4								1		2		
		Pog.													
Subtotaal			10	12	16	6	13	3	9	16	25	29	44	45	
Onopzettelijke brandstichting	Vol.	772	687	582	575	528	587	632	613	584	544	634	480		
	Pog.	1	1		1										
Subtotaal			773	688	582	576	528	587	632	613	584	544	634	480	



Beschadigen van eigendom

			2000	2013	2014	2015	2016	2017	2018	2019	2020	2021	2022	2023
Vernieling, onbruikbaarmaking, beschadiging	Met vzo	Onb.	1											
		Vol.	690	95	117	101	79	102	66	67	48	58	59	43
			Pog.	4			1	3			2			1
	Vernieling van landbouwgoederen	Vol.	9	30	23	16	20	8	18	12	15	16	11	4
		Vol.	2.283	4	7	6	14	30	27	33	81	95	28	17
		Niet nader bepaald	Pog.	58										
		Subtotaal	3.045	129	147	123	114	143	111	112	146	169	98	65
Vandalisme	Op voertuigen	Vol.	5.293	6.676	6.049	5.447	5.168	5.144	5.251	5.257	3.998	4.267	4.342	4.201
		Pog.	14	1	3	2	2	6	3	2	1	5	2	
	Op andere roerende goederen	Vol.	2.758	1.307	1.141	1.006	1.033	1.073	1.076	1.070	985	1.094	1.066	1.111
		Pog.	12			2	1	1	1		1	1	1	1
	Graffiti	Vol.	38	556	454	463	355	407	299	345	265	370	396	525
		Vol.	2.536	4.708	4.398	4.153	4.135	4.130	3.740	3.601	3.034	3.464	3.848	3.816
	Andere vernielingen op onroerende goederen	Pog.	11		1	1	1	3		1	1	2	2	2
		Vol.	723	276	213	203	149	129	135	164	122	131	129	116
	Beschadiging van afsluiting	Pog.	5			1				1				
		Subtotaal	11.390	13.524	12.259	11.277	10.845	10.893	10.505	10.440	8.408	9.334	9.786	9.772
Binnendringen in havengebied	Vol.						13	5	12	43	37	50	32	
	Pog.								1	2	4	1	2	
		Subtotaal					13	5	13	45	41	51	34	
		Totaal	15.644	14.733	13.436	12.391	11.919	12.044	11.646	11.585	9.569	10.495	11.038	10.783


Misd. tegen de veiligheid van de staat

			2000	2013	2014	2015	2016	2017	2018	2019	2020	2021	2022	2023
Koning en regering		Vol.	1											
		Subtotaal	1											
Inwendige staatsveiligheid		Vol.	1	3	3	2	6	2		2	1	4		1
		Pog.				1								
		Subtotaal	1	3	3	3	6	2		2	1	4		1
Uitwendige staatsveiligheid		Vol.	1	2	2	8	2	4		1	14	6	11	11
		Pog.							1		1			
		Subtotaal	1	2	2	8	2	4	1	1	15	6	11	11
Terrorisme	Terroristische groep	Vol.		7	27	41	40	48	26	29	12	6	9	13
		Pog.			6	2	1							
	Verspreiden boodschap die aanzet tot terrorisme	Vol.				5	3	5	4	2	4	3	3	17
		Pog.						1						
	Bijzondere terroristische misdrijven	Vol.		1										
		Subtotaal		8	27	52	45	55	30	31	16	9	12	30
Niet nader bepaald		Vol.		1			2							
		Pog.				1								
		Subtotaal		1		1	2							
		Totaal	3	14	32	64	55	61	31	34	32	19	23	42


Misd. tegen de openbare veiligheid

			2000	2013	2014	2015	2016	2017	2018	2019	2020	2021	2022	2023
Criminele organisatie	Vol.	9	9	54	82	57	52	71	87	74	103	312	135	117
	Subtotaal	9	9	54	82	57	52	71	87	74	103	312	135	117
Vereniging van misdadigers	Vol.	52	52	371	437	378	379	529	523	608	511	605	739	795
	Pog.			1				4	3	2			1	
	Subtotaal	52	52	372	437	378	379	533	526	610	511	605	740	795
Ontvluchting van gevangenen	Gewone ontvluchting	Vol.	56	38	18	22	14	26	18	28	25	20	35	18
		Pog.	2		9	5			2	1	3		1	1
	Gekwalificeerde ontvluchting	Vol.	12	1	3	1		1	2	2	2			1
		Pog.	1							1				
	Niet teruggekeerd uit verlof	Vol.	1	169	151	109	111	122	74	79	80	69	137	116
	Niet naleving elektronisch toezicht	Vol.		160	269	243	139	235	208	245	295	246	299	413
	Niet nader bepaald	Vol.	147	17	31	43	21	7	3	11	3	8	14	12
Pog.		1												
	Subtotaal	220	385	481	423	285	391	307	367	408	343	486	561	
Verberging	Verberging van een misdadiger	Vol.	2	1			2	3	4	3	2			1
	Verberging van een lijk	Vol.				1	2							
	Subtotaal	2	1			3	5	4	4	3	2			1
Bedreigingen	Bedreiging met een aanslag	Vol.	14	63	42	38	73	44	19	22	338	178	53	32
		Pog.		1			2			1	1			1
		Onb.	9											
	Mondeling	Vol.	2.499	2.052	1.901	1.825	1.912	1.903	1.876	1.937	1.787	1.808	1.847	1.766
		Pog.	4					1						
		Onb.	1											
	Schriftelijk	Vol.	192	641	626	679	709	759	839	829	792	857	832	874
		Pog.				1		1						
		Onb.	1											
	Door gebaren, zinnebeelden	Vol.	668	990	952	847	941	1.014	1.012	1.080	1.090	1.177	1.161	1.195
		Pog.	2					1				1	1	
		Vol.	21	35	49	84	96	66	47	90	82	67	108	142
	Bommelding	Pog.	1			2	1			1			2	2
		Vol.	287	17	10	11	11	6	7	25	17	15	20	18
Niet nader bepaald	Vol.													
	Pog.	25												
	Subtotaal	3.724	3.799	3.580	3.487	3.745	3.795	3.800	3.985	4.107	4.103	4.024	4.030	
	Totaal	4.007	4.611	4.580	4.345	4.464	4.795	4.724	5.039	5.131	5.363	5.385	5.504	


Misd. tegen gezag van de overheid

			2000	2013	2014	2015	2016	2017	2018	2019	2020	2021	2022	2023	
Geweld tegen overheidspersonen	Vol.		28	54	34	26	30	37	43	27	16	17	24	20	
	Pog.		1				1								
	Subtotaal		29	54	34	26	31	37	43	27	16	17	24	20	
Weerspannigheid	Gewapende weerspannigheid	Vol.	29	72	78	58	89	81	61	71	107	83	83	66	
		Pog.					3	1			1	1			
	Ongewapende weerspannigheid	Vol.	315	717	713	687	671	676	716	735	771	675	663	717	
		Vol.	76	12	18	10	11	11	7	5	9	10	5	10	
	Niet nader bepaald	Pog.	8												
	Subtotaal		428	801	809	755	771	771	785	811	888	769	751	793	
Smaad	Vol.		333	257	254	171	186	200	223	221	280	258	201	249	
	Pog.		4												
	Subtotaal		337	257	254	171	186	200	223	221	280	258	201	249	
Weigering medewerking (informatica en telecom)	Vol.			1	1	1	1	8	7	11	46	49	38	27	
	Subtotaal			1	1	1	1	8	7	11	46	49	38	27	
Andere misdrijven	Zegelverbreking	Vol.	42	105	92	86	95	82	67	91	51	53	36	49	
		Pog.	3					1	1				1	1	
	Belemmering uitoefening rechtspraak	Vol.	3	2	2	1			1	2		3		1	1
		Vol.	7							2					
	Drukwerk zonder verantwoordelijke uitgever	Vol.	9		1				1			2	1		
		Vol.										1	1		
	Loterijen, speelhuizen en pandhuizen	Vol.	6							1		1	1		1
		Vol.	2	1		3			2		2	1	2	1	
	Subtotaal		72	108	95	90	95	87	73	93	59	58	39	52	
	Totaal		866	1.221	1.193	1.043	1.084	1.103	1.131	1.163	1.289	1.151	1.053	1.141	



Misd. tegen de openbare trouw

			2000	2013	2014	2015	2016	2017	2018	2019	2020	2021	2022	2023
Valsheid in geschriften	Schriftvervalsing	Vol.	1.139	1.045	1.064	1.057	1.009	843	886	853	802	782	652	579
		Pog.	18	4	5	1	3	7	11	7	8		2	1
	Gebruik van valse en vervalste geschriften	Vol.	239	323	317	341	354	267	274	254	271	266	286	201
		Pog.	5		1	1	1	8	5	3		3		
		Subtotaal	1.402	1.372	1.387	1.400	1.367	1.125	1.176	1.117	1.081	1.051	940	781
Aanmatiging	Inmenging in openbare ambten	Vol.	7	1			2		1	1	1		2	1
		Vol.	30	54	45	69	71	43	62	58	57	36	59	54
	Van ambten	Pog.							1				1	
		Vol.	2	12	7	16	5	5	2	6	6	7	9	6
	Van titels	Vol.	1			1	1			1				1
		Vol.	1	1	1	7	2		1	1	1	1	1	1
	Van graden	Vol.	1			1	1			1				1
		Vol.	1	1	1	7	2		1	1	1	1	1	1
	Van kledij, eretekens, enz.	Vol.	237	498	559	690	876	856	816	866	852	956	1.136	818
Pog.		1						1	1			1	1	
Van naam	Vol.	15	7		3	2	2	2	2	3	2	2	7	3
	Pog.	3												
	Subtotaal	297	573	612	786	959	906	886	937	919	1.003	1.216	884	
Namaking / Vervalsing	Namaking	Vol.	146	112	111	76	105	70	65	71	75	72	89	64
		Pog.							1	2				
	Vervalsing	Vol.	52	73	153	44	48	44	58	52	48	50	60	55
		Pog.	1				1	1	2	1	1		1	
	Niet nader bepaald	Vol.	7	1		5	2	1	3		1		1	
Pog.		1												
	Subtotaal	207	186	264	125	156	116	129	126	125	122	151	119	
Valse munt	Uitgifte	Vol.	356	281	280	328	293	196	235	218	134	144	86	48
		Pog.	30	7	18	22	29	28	26	9	8	8	8	3
	Niet nader bepaald	Vol.	151	1	2	2	4		1	4	2	2		
		Pog.	5											
	Andere	Vol.	200	30	28	32	26	19	42	38	58	52	19	15
		Pog.	3					1	1	2				1
	Subtotaal	745	319	328	384	352	244	305	271	202	206	113	67	


Misd. tegen de openbare trouw

			2000	2013	2014	2015	2016	2017	2018	2019	2020	2021	2022	2023
Valsheid voor het gerecht	Valse getuigenis	Vol.	2	3	1	6	5	3	4	3	6	2	4	5
	Valse verklaringen	Vol.	27	51	42	64	59	55	78	154	115	105	78	63
		Pog.							1	3	1	11	2	
	Valse eedaflegging	Vol.	1	8	10	9	6	2	3	5	4		5	4
	Verleiding van getuigen	Vol.	1										2	
	Vervalsing van registratie	Vol.	1	2	1	2		2	4	2			2	
Subtotaal			32	64	54	81	70	62	90	167	126	122	89	73
Totaal			2.683	2.514	2.645	2.776	2.904	2.453	2.586	2.618	2.453	2.504	2.509	1.924



Misd. tegen de familie

		2000	2013	2014	2015	2016	2017	2018	2019	2020	2021	2022	2023
Bigamie	Vol.	3	6	1	5	2	1	1		3	1	1	
	Subtotaal	3	6	1	5	2	1	1		3	1	1	
Familieverlating	Onb.	2											
	Vol.	86	68	76	61	55	42	46	29	52	42	41	35
	Pog.	1											
	Subtotaal	89	68	76	61	55	42	46	29	52	42	41	35
Weigering recht op persoonlijk contact	Onb.	6											
	Vol.	1.750	1.875	1.645	1.418	1.470	1.421	1.281	1.347	1.346	1.283	1.534	1.310
	Pog.	5							1				1
	Subtotaal	1.761	1.875	1.645	1.418	1.470	1.421	1.281	1.348	1.346	1.283	1.534	1.311
Niet betaling onderhoudsgeld	Onb.	1											
	Vol.	414	187	186	174	127	116	119	93	70	43	70	66
	Pog.	4											
	Subtotaal	419	187	186	174	127	116	119	93	70	43	70	66
Gedwongen huwelijk	Vol.		2	2	4	2	1	4	3	2	1		4
	Pog.		1				1	2		1	1		
	Subtotaal		3	2	4	2	2	6	3	3	2		4
Gedwongen wettelijke samenwoning	Vol.						1						
	Subtotaal						1						
Niet nader bepaald	Vol.	25	5	4	1		3	2	2			1	
	Pog.	3											
	Subtotaal	28	5	4	1		3	2	2			1	
	Totaal	2.300	2.144	1.914	1.663	1.656	1.586	1.455	1.475	1.474	1.371	1.647	1.416



Informatiecriminaliteit

		2000	2013	2014	2015	2016	2017	2018	2019	2020	2021	2022	2023
Hacking	Vol.		292	300	346	456	645	834	963	1.091	1.078	1.224	958
	Pog.		14	10	14	11	16	26	32	37	33	13	14
	Subtotaal		306	310	360	467	661	860	995	1.128	1.111	1.237	972
Valsheid in informatica	Vol.		69	57	111	103	212	397	476	711	651	679	530
	Pog.		2	1	1	4	1	8	11	12	9	3	1
	Subtotaal		71	58	112	107	213	405	487	723	660	682	531
Informatiebedrog	Vol.	2	1.787	1.543	1.832	2.126	2.685	3.295	5.009	6.070	6.190	8.074	8.893
	Pog.		154	148	127	180	176	242	302	344	482	301	221
	Subtotaal	2	1.941	1.691	1.959	2.306	2.861	3.537	5.311	6.414	6.672	8.375	9.114
Sabotage	Vol.		171	57	51	56	80	94	92	62	73	47	44
	Pog.		11	5			1	1	2	1	2		
	Subtotaal		182	62	51	56	81	95	94	63	75	47	44
Totaal		2	2.500	2.121	2.482	2.936	3.816	4.897	6.887	8.328	8.518	10.341	10.661


Onwettige uitoefening van het openbaar gezag

		2000	2013	2014	2015	2016	2017	2018	2019	2020	2021	2022	2023
Aanmatiging van macht	Vol.	5	1		1	2		1		3		2	
	Subtotaal	5	1		1	2		1		3		2	
Knevelarij	Vol.	2	1		3	1				1	2	1	
	Subtotaal	2	1		3	1				1	2	1	
Publieke omkoping	Vol.	3	4	12	3	4	4	7	4	6	7	3	3
	Pog.	7	1	3	1	3	1	3		3	2	1	
	Subtotaal	10	5	15	4	7	5	10	4	9	9	4	3
Samenspanning	Vol.			1	1	1							
	Subtotaal			1	1	1							
Vrijheidsberoving door ambtenaar	Vol.	2	4	7	3	5	4	1	5	4	3	3	3
	Pog.		1										
	Subtotaal	2	5	7	3	5	4	1	5	4	3	3	3
Woonstschennis door ambtenaar	Vol.	8	2	5	3	1		2	3	3	1	1	1
	Subtotaal	8	2	5	3	1		2	3	3	1	1	1
Daden van willekeur	Vol.	4	16	22	18	18	24	9	15	12	19	27	20
	Pog.			1									
	Subtotaal	4	16	23	18	18	24	9	15	12	19	27	20
Belangennemng	Vol.		4	7	1		5		3		1		
	Subtotaal		4	7	1		5		3		1		
Misbruik van gezag	Vol.	9	10	9	11	10	2	3	3	2	6	3	3
	Subtotaal	9	10	9	11	10	2	3	3	2	6	3	3
Akten burgerlijke stand	Vol.	11			1								
	Subtotaal	11			1								
Bedienaren der erediensden	Vol.			1									
	Subtotaal			1									
Nalatigheid van de bewaarder	Vol.											1	
	Subtotaal											1	
Schenden van communicatie door ambtenaar	Vol.									2	1	1	1
	Subtotaal									2	1	1	1
Totaal		51	44	68	46	45	40	26	33	36	42	43	31



Huisjesmelkerij

		2000	2013	2014	2015	2016	2017	2018	2019	2020	2021	2022	2023
Zonder vzo	Vol.		53	40	39	40	48	32	49	25	30	26	26
	Subtotaal		53	40	39	40	48	32	49	25	30	26	26
Met vzo	Vol.		5	2	7	3	3	3	3	3	11	9	8
	Subtotaal		5	2	7	3	3	3	3	3	11	9	8
Niet nader bepaald	Vol.											1	
	Subtotaal											1	
	Totaal		58	42	46	43	51	35	52	28	41	36	34

Exploitatie van bedelarij

		2000	2013	2014	2015	2016	2017	2018	2019	2020	2021	2022	2023
Tot de bedelarij aanzetten	Vol.				2	1		1	1				
	Subtotaal				2	1		1	1				
Andermans bedelarij exploiteren	Vol.		1					1	1				
	Subtotaal		1					1	1				
Niet nader bepaald	Vol.									1			
	Subtotaal									1			
	Totaal		1		2	1		2	2	1			



Mensenhandel

		2000	2013	2014	2015	2016	2017	2018	2019	2020	2021	2022	2023
Exploitatie van bedelarij	Vol.			3	1	2		1				1	
	Subtotaal			3	1	2		1				1	
Seksuele uitbuiting	Vol.	1	21	34	34	45	47	64	59	64	36	37	38
	Pog.		1	2		2	2	1	1	2		1	
	Subtotaal	1	22	36	34	47	49	65	60	66	36	38	38
Economische uitbuiting	Vol.		19	22	15	19	22	22	25	19	38	40	25
	Pog.						2				1		1
	Subtotaal		19	22	15	19	24	22	25	19	39	40	26
Organenhandel	Vol.			1									
	Subtotaal			1									
Gedwongen misdaden of wanbedrijven	Vol.		1	2	1	2	1	5	2		1	2	
	Subtotaal		1	2	1	2	1	5	2		1	2	
Productie of verspreiding kinderporno	Vol.		7	3	3	3	2	2	1	2		1	1
	Subtotaal		7	3	3	3	2	2	1	2		1	1
Totaal		1	49	67	54	73	76	95	88	87	76	82	65

Aanzetten misdaden of wanbedrijven

		2000	2013	2014	2015	2016	2017	2018	2019	2020	2021	2022	2023
Aanzetten wanbedrijven	Vol.									1	3		1
	Subtotaal									1	3		1
Aanzetten misdaden	Vol.									2		3	2
	Subtotaal									2		3	2
Totaal										3	3	3	3

Andere inbreuken Strafwetboek

		2000	2013	2014	2015	2016	2017	2018	2019	2020	2021	2022	2023
	Vol.		30	31	24	25	43	28	45	17	15	10	5
	Pog.		2	1	1				1				
	Subtotaal		32	32	25	25	43	28	46	17	15	10	5
Totaal			32	32	25	25	43	28	46	17	15	10	5


Overtreding Strafwetboek

		2000	2013	2014	2015	2016	2017	2018	2019	2020	2021	2022	2023
Beledigingen (Overtreding)	Onb.	1											
	Vol.	264	1										
	Subtotaal	265	1										
Ombrenging van dieren (Overtreding)	Onb.	1											
	Vol.	66											
	Pog.	4											
	Subtotaal	71											
Rondzwervende dieren	Vol.	6											
	Subtotaal	6											
Verbergen gelaat in openbare plaats	Vol.		6	4	1	3	6	6	2	2		8	13
	Subtotaal		6	4	1	3	6	6	2	2		8	13
Andere overtredingen SWB	Onb.	1											
	Vol.	711	39	6	10	5	2	4	9	6	8	6	4
	Pog.	9									1		
	Subtotaal	721	39	6	10	5	2	4	9	6	9	6	4
Totaal		1.063	46	10	11	8	8	10	11	8	9	14	17

POLITIËLE CRIMINALITEITSSTATISTIEKEN

PLEEGPLAATS: PROVINCIE

Antwerpen

***Bijlage II: Detailrapport per misdrijfcategorie
Bijzondere Wetten***



Antwerpen

Inbreuk bijzondere wetgeving

Drugs

			2000	2013	2014	2015	2016	2017	2018	2019	2020	2021	2022	2023
Bezit		Onb.	3											
		Vol.	4.058	6.329	7.090	6.143	6.325	7.044	7.281	7.889	7.616	6.504	6.860	6.121
		Pog.	42	3	1	3	1		3		2			
		Subtotaal	4.103	6.332	7.091	6.146	6.326	7.044	7.284	7.889	7.618	6.504	6.860	6.121
Gebruik	Gebruik in groep	Onb.	2											
		Vol.	937											
		Pog.	21											
	Individueel gebruik	Onb.	2											
		Vol.	1.269								1			
		Pog.	22											
	Gebruik vergemakkelijken	Onb.	1											
		Vol.	46	165	171	142	126	97	95	117	102	74	71	72
		Pog.				1								
	Aanzetten tot gebruik	Vol.	27	41	42	44	34	37	32	43	32	48	23	42
		Pog.			1			1						
	Wanorde, schandaal of gevaar in openbare ruimte	Vol.				41	79	115	144	165	196	129	174	145
		Pog.	1	1	1									
	Niet nader bepaald	Vol.	15											
Pog.		1												
	Subtotaal	2.343	207	215	228	240	250	271	325	331	251	268	259	
In- en uitvoer		Vol.	2.158	631	746	778	780	1.019	758	649	837	984	420	426
		Pog.	17	11	8	4	4	3	1	4	10	6	11	9
		Subtotaal	2.175	642	754	782	784	1.022	759	653	847	990	431	435
Fabricatie		Vol.	67	358	409	433	377	311	301	316	309	226	211	191
		Pog.	7	2	2	1	1	2	1		1	2	2	
		Subtotaal	74	360	411	434	378	313	302	316	310	228	213	191
Handel		Onb.	1											
		Vol.	818	1.482	1.600	1.520	1.548	1.518	1.604	1.676	1.870	1.818	1.806	1.814
		Pog.	22	3	2	2	3	1	1	1	3		1	5
		Subtotaal	841	1.485	1.602	1.522	1.551	1.519	1.605	1.677	1.873	1.818	1.807	1.819
Niet-naleving tijdelijk havenverbod		Vol.												1
		Subtotaal												
Andere		Vol.	150	198	168	213	239	226	251	160	233	163	186	209
		Pog.	1	1					2		2			



Drugs

		2000	2013	2014	2015	2016	2017	2018	2019	2020	2021	2022	2023
	Subtotaal	151	199	168	213	239	226	253	160	235	163	186	209
	Totaal	9.687	9.225	10.241	9.325	9.518	10.374	10.474	11.020	11.214	9.954	9.765	9.035


Vreemdelingenwetgeving

			2000	2013	2014	2015	2016	2017	2018	2019	2020	2021	2022	2023
Illegale transmigratie	Schijnhuwelijk zonder beloning/dwang	Vol.	6	606	548	366	394	410	311	317	245	298	287	283
		Pog.		15	17	13	15	40	35	35	18	19	8	4
	Schijn-wettelijk samenwonen zonder beloning/dwang	Vol.		4	68	258	343	233	176	157	106	154	137	172
		Pog.			3	9	4	9	9	11	10	14	2	1
	Toegang tot het grondgebied	Vol.	444	743	578	569	601	813	954	761	592	494	484	470
		Pog.	5	4	2								1	1
	Verblijf	Vol.	873	4.602	4.028	3.285	3.216	3.994	4.111	4.034	2.805	2.901	3.139	3.255
		Pog.	1	4	2	1								
	Verwijdering	Vol.	12	30	14	12	19	13	11	11	8	8	8	8
		Pog.		1										
	Niet dragen van identiteits- of reisdocumenten	Vol.		52	36	34	24	32	25	31	23	19	12	16
		Pog.												
	Inschrijving in vreemdelingenregister	Vol.	167	873	578	466	611	407	379	497	595	614	737	785
		Pog.	2		1									
Schijnerkenning zonder beloning/dwang	Vol.				1	5	19	81	162	137	143	106	96	
	Pog.							1	2	6	2			
	Subtotaal	1.510	6.934	5.875	5.014	5.232	5.970	6.093	6.018	4.545	4.667	4.920	5.091	
Schijnhuwelijk met beloning/dwang	Zich laten belonen	Vol.	1	7	6	2	4			1	1	1		
		Pog.								1				
	Gebruik van dwang	Vol.		4	1	1		1		1	2	1		
		Pog.											1	
	Subtotaal	1	11	7	3	4	1		3	3	2	1		
Schijn-wettelijk samenwonen met beloning/dwang	Zich laten belonen	Vol.			1		1	1					1	2
	Gebruik van dwang	Vol.								1				
	Subtotaal			1		1	1		1			1	2	
Mensensmokkel		Vol.	3	32	24	46	51	90	142	139	56	68	22	26
		Pog.		4	3		3	2	5	2	3	2	2	1
	Subtotaal	3	36	27	46	54	92	147	141	59	70	24	27	
Mensenhandel		Vol.	87											
		Subtotaal	87											
Hulp bij illegaal verblijf		Vol.	1	32	36	35	47	45	25	34	47	51	38	33
		Pog.				1	1	1	2				1	
	Subtotaal	1	32	36	36	48	46	27	34	47	51	39	33	
Schijnerkenning met beloning/dwang	Gebruik van dwang	Vol.										1		
		Subtotaal										1		
Niet nader bepaald		Vol.	251	1	3	2	1	3	1		6	4	5	2


Vreemdelingenwetgeving

		2000	2013	2014	2015	2016	2017	2018	2019	2020	2021	2022	2023
	Pog.	47											
	Subtotaal	298	1	3	2	1	3	1		6	4	5	2
Andere	Vol.	35	90	108	47	67	49	37	41	32	38	55	34
	Pog.			1									
	Subtotaal	35	90	109	47	67	49	37	41	32	38	55	34
	Totaal	1.935	7.104	6.058	5.148	5.407	6.162	6.305	6.238	4.692	4.833	5.045	5.189



Milieu

			2000	2013	2014	2015	2016	2017	2018	2019	2020	2021	2022	2023	
Afstoffen	Afvaltransport	Vol.		48	46	26	22	28	32	22	8	5	17	10	
	Afval door beroepspersoon	Vol.	2	91	107	124	91	92	91	89	129	83	92	84	
	Afval door particulier	Vol.	3	1.157	992	871	762	821	772	661	906	675	494	563	
		Pog.									1	1			
	Afval door onbepaald persoon	Onb.	7												
		Vol.	1.161		3	3		8	5				1		1
		Pog.	3												
	Afval: vergunning/erkenning	Vol.		20	13	14	17	19	16	17	20	20	14	9	
	Afval: fiscale inbreuken	Vol.	6			1			1					1	
Niet nader bepaald	Vol.	77													
	Subtotaal		1.259	1.316	1.161	1.039	892	968	917	790	1.064	784	618	667	
Vuurwerk		Vol.		43	31	40	12	14	6	17	14	13	17	13	
		Subtotaal		43	31	40	12	14	6	17	14	13	17	13	
Andere dan afval	Stedenbouw	Onb.	12												
		Vol.	543	1.179	572	560	550	651	620	556	541	491	441	493	
		Pog.	1												
	Milieuvergunning	Vol.		69	75	77	50	67	66	64	62	41	51	39	
	Geluidshinder	Onb.	1												
		Vol.	201	73	73	68	54	49	38	18	14	25	18	19	
		Pog.	1												
	Waterverontreiniging	Vol.	85	45	44	21	41	48	54	38	40	57	32	21	
		Pog.				1									
	Luchtverontreiniging	Vol.	28	19	19	7	28	19	27	14	19	10	5	3	
	Bodemverontreiniging	Vol.		21	25	26	16	23	15	23	20	17	9	11	
	Niet nader bepaald	Vol.					3	1	1	2	1	2	6	5	
Andere leefmilieuhinder	Vol.	332	36	32	26	33	41	38	38	45	41	63	24		
	Pog.	2													
	Subtotaal		1.206	1.442	840	786	775	899	859	753	742	684	625	615	
Biodiversiteit / Fauna en flora	Handel en bezit: CITES-wetgeving	Vol.		5	7	6	5	6	4	6	5	1	4	7	
	Dierenwelzijn	Onb.	2												
		Vol.	274	188	236	187	207	243	282	337	305	308	326	377	
		Pog.	6		2	1	1	2	3	1	4	3	1		
	Natuurbescherming	Vol.	73	71	57	39	35	38	23	28	31	24	21	20	
		Pog.											1		
Vergunning / erkenning dieren	Vol.	6	8	21	16	17	22	16	15	20	15	11	13		



Milieu

			2000	2013	2014	2015	2016	2017	2018	2019	2020	2021	2022	2023
	Vernietiging van dieren	Onb.	1											
		Vol.	37	28	41	26	31	29	30	21	15	13	13	18
	Pog.	4	10	10	12	6	12	5	14	11	5	7	5	
	Dierengezondheid	Vol.										3	9	7
		Subtotaal	403	310	374	287	302	352	363	422	391	372	393	447
Niet nader bepaald		Vol.	106											
		Pog.	2											
		Subtotaal	108											
		Totaal	2.976	3.111	2.406	2.152	1.981	2.233	2.145	1.982	2.211	1.853	1.653	1.742



Wapens en springstoffen

			2000	2013	2014	2015	2016	2017	2018	2019	2020	2021	2022	2023	
Illegaal bezit	Vuurwapen	Vol.	3	242	208	209	192	169	170	252	243	195	180	157	
	Blank wapen of niet-vuurwapen	Vol.		531	482	533	500	497	528	622	575	479	442	385	
		Pog.									1				
	Munitie	Vol.		46	47	44	44	35	53	68	63	59	49	62	
	Onderdelen/toebehoren	Vol.		8	3	8	9	6	12	17	10	7	9	3	
		Pog.												1	
	Niet nader bepaald	Onb.	2												
		Vol.	482	8	10	15	4	4	1	7	5	8	1	1	
	Pog.	3													
	Subtotaal		490	835	750	809	749	711	764	967	896	748	681	609	
Illegale dracht / vervoer	Vuurwapen	Vol.		111	99	97	90	79	76	86	74	71	62	56	
	Blank wapen of niet-vuurwapen	Vol.		798	791	904	867	797	858	900	928	862	922	709	
	Munitie	Vol.		8	7	2	9	1	5	7	12	3	7	4	
	Onderdelen/toebehoren	Vol.		1	2	3	1		1	1	2	2		1	
	Niet nader bepaald	Vol.	533	4	4	3	4	1	1	3	3	2	2	1	
		Pog.	7												
	Subtotaal		540	922	903	1.009	971	878	941	997	1.019	940	993	771	
Illegale handel	Vuurwapen	Vol.	8	10	9	9	13	10	17	10	14	14	18	20	
		Pog.							1			1			
	Blank wapen of niet-vuurwapen	Vol.		3	4	9	13	4	12	5	2	3	7	5	
	Munitie	Vol.		1					1		1	1			
	Onderdelen/toebehoren	Vol.				1	1								
	Niet nader bepaald	Vol.	32	1		2	3	6				2	1		
	Pog.	1													
	Subtotaal		41	15	13	21	30	20	31	15	17	21	26	25	
Illegale vervaardiging / herstelling	Vuurwapen	Vol.				2		3	1	3	4	2	2	3	
	Blank wapen of niet-vuurwapen	Vol.		2	5	1	2	1	1	1		1	4		
	Munitie	Vol.				2						1			
	Onderdelen/toebehoren	Vol.				1						1			
	Niet nader bepaald	Vol.										1			
	Subtotaal			2	5	6	2	4	2	4	4	6	6	3	
Springstoffen		Onb.	1												
		Vol.	45	5	5	3		2	10	11	17	40	37	27	
		Subtotaal	46	5	5	3		2	10	11	17	40	37	27	
Collectief onderricht		Vol.		2		1		1				1	2	2	


Wapens en springstoffen

			2000	2013	2014	2015	2016	2017	2018	2019	2020	2021	2022	2023	
			Subtotaal	2		1		1				1	2	2	
Andere	Documenten	Vol.	1	11	4	3	3	5	15	5	3	4	2	10	
	Serienummer	Vol.				2		2	2	3	8	5		1	
	Verkoop aan minderjarige van vuurwapen	Vol.		1	1						1	1	1		
	Verkoop aan minderjarige van niet-vuurwapen	Vol.										2	1		
	Verkoop per postorder/internet van vuurwapen	Vol.		1	1	1		1	2	1		1	1	1	
	Verkoop per postorder/internet van ander wapen	Vol.			1		1						2	1	2
	Veiligheidsmaatregelen	Vol.		1		5	4	3	7	6	6	4	5	5	
	Opslag	Vol.		6	2	3		8	7	11	11	16	9	11	
	Milieuvergunning	Vol.							1	1					
	Nalaten aangifte diefstal of verlies	Vol.		4	3	3	2	1	1	2			1	1	
	Invoer / uitvoer / doorvoer voor militair gebruik	Vol.				8	2	12	3	1	4	8		2	
		Pog.				1									
	Niet nader bepaald	Onb.	1												
	Vol.	227	9	4	1	1	1		1						
	Pog.	1				1									
			Subtotaal	230	33	16	27	14	33	38	31	33	43	21	33
			Totaal	1.347	1.814	1.692	1.876	1.766	1.649	1.786	2.025	1.986	1.799	1.766	1.470


Bescherming personen

			2000	2013	2014	2015	2016	2017	2018	2019	2020	2021	2022	2023
Discriminatie	Racisme en xenofobie	Vol.	64	90	179	134	191	149	202	205	250	213	187	209
		Pog.	1											
	Op grond van seksuele geaardheid (homofobie)	Vol.		14	20	17	29	27	25	29	19	38	25	20
	Op grond van het geslacht (seksisme)	Vol.				3	7	14	15	14	8	8	12	12
	Op grond van handicap	Vol.							4		3	2	3	
	Op grond van geloof of levensbeschouwing	Vol.						2	10	19	7	14	8	12
	Niet nader bepaald	Vol.	3	1	1	1	1		2	1				1
	Andere discriminatie	Vol.		13	18	15	19	16	15	15	18	15	25	16
	Subtotaal		68	118	218	170	247	208	273	286	302	300	252	266
Negationisme en revisionisme	Negationisme	Vol.			1			2	1	1	2	1	2	
	Revisionisme	Vol.		2	1	1	1	3		2	3	4	3	4
	Niet nader bepaald	Vol.				1								
		Subtotaal		2	2	1	2	5	1	3	5	5	5	4
Persmisdrijf		Vol.			1									
		Subtotaal			1									
Auteursrechten		Vol.	94	11	9	8	17	4	4	4	10	5	4	3
		Pog.	1											
		Subtotaal	95	11	9	8	17	4	4	4	10	5	4	3
Bescherming privé-leven		Onb.	1											
		Vol.	497	115	103	97	112	92	94	81	47	48	40	22
		Pog.	6											
		Subtotaal	504	115	103	97	112	92	94	81	47	48	40	22
Bewakingscamera's		Vol.		17	25	40	47	53	40	24	32	110	122	138
		Subtotaal		17	25	40	47	53	40	24	32	110	122	138
Portretrecht		Vol.		13	27	20	52	78	85	106	147	169	238	237
		Pog.										1	1	
		Subtotaal		13	27	20	52	78	85	106	147	170	239	237
Tijdelijk huisverbod		Vol.		1		1		5	3	9	27	32	39	59
		Subtotaal		1		1		5	3	9	27	32	39	59
Bescherming persoonsgegevens		Vol.												13
		Subtotaal												13
Niet nader bepaald		Vol.				1	1	2			3			
		Subtotaal				1	1	2			3			
Andere		Vol.	86	4	4	4	4	3	3	1	7	10	12	16



Bescherming personen

		2000	2013	2014	2015	2016	2017	2018	2019	2020	2021	2022	2023
	Pog.	2											
	Subtotaal	88	4	4	4	4	3	3	1	7	10	12	16
	Totaal	755	281	389	342	482	450	503	514	580	680	713	758



Hormonen en doping

		2000	2013	2014	2015	2016	2017	2018	2019	2020	2021	2022	2023
Bezit	Vol.		64	95	87	87	89	86	107	91	66	64	43
	Pog.				1								
	Subtotaal		64	95	88	87	89	86	107	91	66	64	43
Gebruik	Vol.	24	10	6	11	7	1	3	2	4	1	1	
	Subtotaal	24	10	6	11	7	1	3	2	4	1	1	
Aanmaak en distributie	Vol.		11	8	17	6	2	5	2	6	3	6	1
	Subtotaal		11	8	17	6	2	5	2	6	3	6	1
Niet nader bepaald	Vol.		7	1	1	1			1				2
	Subtotaal		7	1	1	1			1				2
	Totaal	24	92	110	117	101	92	94	112	101	70	71	46



Voetbalwet

		2000	2013	2014	2015	2016	2017	2018	2019	2020	2021	2022	2023
Gooien voorwerpen	Vol.							3	20	3	36	55	46
	Subtotaal							3	20	3	36	55	46
Onrechtmatig betreden van stadion of perimeter	Vol.							3	16	1	3	6	14
	Subtotaal							3	16	1	3	6	14
Betreden stadionzones niet-publiek toegankelijk	Vol.							5	8	18	57	50	23
	Subtotaal							5	8	18	57	50	23
Negeren richtlijnen of bevelen	Vol.							2	15	3	7	9	9
	Pog.											1	2
	Subtotaal							2	15	3	7	10	11
Aanzet tot haat of woede	Vol.							8	29	3	38	44	48
	Pog.												1
	Subtotaal							8	29	3	38	44	49
Pyrotechnische voorwerpen in stadion of perimeter	Vol.							24	25	21	41	25	30
	Pog.							2					
	Subtotaal							26	25	21	41	25	30
Gebruik pyrotechnisch voorwerp grondgebied Rijk	Vol.							2	5	5	1	3	3
	Subtotaal							2	5	5	1	3	3
Onrechtmatige verkoop van tickets	Vol.	46	91	94	137	132	78	133	20	1	1		3
	Pog.						4	9					
	Subtotaal	46	91	94	137	132	82	142	20	1	1		3
Zich onttrekken aan identificatie door voorwerp	Vol.												1
	Subtotaal												1
	Totaal	46	91	94	137	132	82	191	138	55	184	193	180

Private veiligheid

		2000	2013	2014	2015	2016	2017	2018	2019	2020	2021	2022	2023
Bewaking- / beveiligingsfirma's	Vol.	85	36	45	38	61	34	30	57	6	14	17	21
	Subtotaal	85	36	45	38	61	34	30	57	6	14	17	21
Privé-detective	Vol.		3	1									
	Subtotaal		3	1									
Private militias	Vol.	1				1		2			3	2	
	Pog.		1										
	Subtotaal	1	1			1		2			3	2	
Huursoldaten	Vol.		2	1		1							
	Subtotaal		2	1		1							
Niet nader bepaald	Vol.	2											1
	Subtotaal	2											1
	Totaal	88	42	47	38	63	34	32	57	6	17	19	22

Jeugdbescherming

		2000	2013	2014	2015	2016	2017	2018	2019	2020	2021	2022	2023
Wet op de leerplicht	Onb.	1											
	Vol.	107	219	209	204	194	161	169	225	111	181	225	337
	Subtotaal	108	219	209	204	194	161	169	225	111	181	225	337
Wet op de dancings	Vol.	3					1						
	Subtotaal	3					1						
Wet op de jeugdbescherming	Onb.	1											
	Vol.	175	1.759	1.683	1.868	2.087	2.135	2.423	2.392	2.240	2.235	2.383	2.827
	Pog.		1			1	2			1			1
	Subtotaal	176	1.760	1.683	1.868	2.088	2.137	2.423	2.392	2.241	2.235	2.383	2.828
Niet nader bepaald	Vol.	3	12	17	9	7	4	7	4	6	4	8	4
	Subtotaal	3	12	17	9	7	4	7	4	6	4	8	4
	Totaal	290	1.991	1.909	2.081	2.289	2.303	2.599	2.621	2.358	2.420	2.616	3.169

Sociaal strafwetboek

		2000	2013	2014	2015	2016	2017	2018	2019	2020	2021	2022	2023
Belaging op het werk	Vol.		37	46	34	54	46	53	47	35	37	59	34
	Subtotaal		37	46	34	54	46	53	47	35	37	59	34
Geweld op het werk	Vol.		3		1	2		2			1	1	
	Subtotaal		3		1	2		2			1	1	

**Sociaal strafwetboek**

		2000	2013	2014	2015	2016	2017	2018	2019	2020	2021	2022	2023
Werknemer in gevaar brengen	Vol.		2	4	2	1	1	1	2	9	1	4	1
	Subtotaal		2	4	2	1	1	1	2	9	1	4	1
Voor de arbeid vereiste leeftijd	Vol.			1		1	1		5	4	2	4	1
	Subtotaal			1		1	1		5	4	2	4	1
Arbeidstijd	Vol.			4	2			6	1	3	6	7	5
	Subtotaal			4	2			6	1	3	6	7	5
Loon en andere vermogensrechtelijke voordelen	Vol.		3	4	5	5	3	5	4		13	4	
	Subtotaal		3	4	5	5	3	5	4		13	4	
Illegale arbeid	Vol.	74	29	40	10	23	18	23	19	20	16	17	20
	Subtotaal	74	29	40	10	23	18	23	19	20	16	17	20
Sociale fraude inzake bijdragen (zwartwerk)	Vol.		142	163	164	170	128	196	210	230	153	191	198
	Subtotaal		142	163	164	170	128	196	210	230	153	191	198
Sociale documenten	Vol.		5	6	8	7	3	4	5	1	8	3	3
	Subtotaal		5	6	8	7	3	4	5	1	8	3	3
Collectieve arbeidsbetrekkingen	Vol.	4											
	Subtotaal	4											
Toezicht	Vol.			1			2	2	2	1			
	Subtotaal			1			2	2	2	1			
Sociale zekerheid	Vol.	9		8	2	7	9	3	2	3	7	1	
	Subtotaal	9		8	2	7	9	3	2	3	7	1	
Misdr. tegen openbare trouw in sociaal strafrecht	Vol.		41	35	43	47	70	62	62	50	47	48	35
	Pog.							1			1	1	2
	Subtotaal		41	35	43	47	70	63	62	50	48	49	37
Oplichting in sociaal strafrecht	Vol.		28	50	55	86	115	141	118	96	88	98	79
	Pog.				1	2		1	1				
	Subtotaal		28	50	56	88	115	142	119	96	88	98	79
Andere	Vol.		13	7	12	43	62	82	90	79	113	59	87
	Subtotaal		13	7	12	43	62	82	90	79	113	59	87
	Totaal	87	303	369	339	448	458	582	568	531	493	497	465

**Dronkenschap en alcohol**

		2000	2013	2014	2015	2016	2017	2018	2019	2020	2021	2022	2023
Openbare dronkenschap	Onb.	11											
	Vol.	1.025	3.709	3.682	3.552	3.685	3.643	3.704	3.789	3.093	2.821	3.365	2.986
	Pog.							1		1			
	Subtotaal	1.036	3.709	3.682	3.552	3.685	3.643	3.705	3.789	3.094	2.821	3.365	2.986
Sluitingsuur van horecazaken	Vol.	41	3	16	7	6	2	5	1	1	1	2	
	Subtotaal	41	3	16	7	6	2	5	1	1	1	2	
Geheime stokerij	Vol.	1				1							
	Subtotaal	1				1							
Alcohol schenken aan dronken persoon	Vol.		6	2		2	1	4	3	4	1	2	2
	Subtotaal		6	2		2	1	4	3	4	1	2	2
Wetgeving betreffende drankgelegenheden	Vol.										2	3	
	Subtotaal										2	3	
Niet nader bepaald	Vol.							1	1	4	4	3	6
	Subtotaal							1	1	4	4	3	6
Andere	Vol.	65											
	Subtotaal	65											
	Totaal	1.143	3.718	3.700	3.559	3.694	3.646	3.715	3.794	3.103	2.829	3.375	2.994

Kieswetgeving

		2000	2013	2014	2015	2016	2017	2018	2019	2020	2021	2022	2023
	Vol.	429		6				2	6				
	Subtotaal	429		6				2	6				
	Totaal	429		6				2	6				

Bevolkingsregister

		2000	2013	2014	2015	2016	2017	2018	2019	2020	2021	2022	2023
	Onb.	17											
	Vol.	2.144	3.817	2.732	2.644	2.821	2.901	2.820	2.712	2.256	2.218	2.411	2.247
	Pog.	35									1		
	Subtotaal	2.196	3.817	2.732	2.644	2.821	2.901	2.820	2.712	2.256	2.219	2.411	2.247
	Totaal	2.196	3.817	2.732	2.644	2.821	2.901	2.820	2.712	2.256	2.219	2.411	2.247

Identiteitskaart

		2000	2013	2014	2015	2016	2017	2018	2019	2020	2021	2022	2023
Niet in bezit	Vol.	133	256	118	93	111	80	87	105	132	84	49	74
	Pog.	1				1	1						
	Subtotaal	134	256	118	93	112	81	87	105	132	84	49	74
Weigeren te vertonen	Vol.	38	30	25	14	17	16	17	24	31	24	11	13
	Subtotaal	38	30	25	14	17	16	17	24	31	24	11	13
Beschadigd	Vol.	7	40	30	18	19	9	7	4	1	2	3	5
	Subtotaal	7	40	30	18	19	9	7	4	1	2	3	5
Foto	Vol.	2											
	Subtotaal	2											
Niet nader bepaald	Vol.	2	124	89	70	50	14	6	6	12	9	31	35
	Pog.			1									
	Subtotaal	2	124	90	70	50	14	6	6	12	9	31	35
Andere	Vol.	51	24	19	15	14	16	14	10	3	5	6	11
	Subtotaal	51	24	19	15	14	16	14	10	3	5	6	11
Totaal		234	474	282	210	212	136	131	149	179	124	100	138

Volksgezondheid

		2000	2013	2014	2015	2016	2017	2018	2019	2020	2021	2022	2023
Beoefening geneeskunst, verpleegkunde, enz.	Vol.	3	9	3	5	6	4	4	15	15	15	21	9
	Subtotaal	3	9	3	5	6	4	4	15	15	15	21	9
Gezondheidsbeleid	Vol.		2	5	1		5	1	1	1.074	237	6	2
	Subtotaal		2	5	1		5	1	1	1.074	237	6	2
Onwettelijke publiciteit rookwaren	Vol.			1		1							
	Subtotaal			1		1							
Rookverbod	Vol.	11	167	159	95	68	74	94	90	34	33	36	52
	Subtotaal	11	167	159	95	68	74	94	90	34	33	36	52
Verplichte inenting	Vol.	8	3	7	5	4	3	6	8	2	7	5	
	Pog.	3											
	Subtotaal	11	3	7	5	4	3	6	8	2	7	5	
Voorkoming van geslachtsziekten	Vol.											1	1
	Subtotaal											1	1
Wetgeving geneesmiddelen	Vol.	8	14	12	19	26	22	22	31	24	72	48	48
	Pog.												2

Volksgezondheid

		2000	2013	2014	2015	2016	2017	2018	2019	2020	2021	2022	2023
	Subtotaal	8	14	12	19	26	22	22	31	24	72	48	50
Tabaksverkoop	Vol.			2	1	2	1	1		2	7	1	17
	Subtotaal			2	1	2	1	1		2	7	1	17
Voedingswaren	Vol.	10	28	26	19	17	16	18	6	19	38	32	37
	Subtotaal	10	28	26	19	17	16	18	6	19	38	32	37
Uitoefening diergeneeskunde	Vol.			1	1				1		1		2
	Subtotaal			1	1				1		1		2
Inbreuken vrijwillige zwangerschapsafbreking	Vol.										1		2
	Subtotaal										1		2
Weigering of verzuim naleving maatregelen	Vol.									21.165	7.642	153	1
	Subtotaal									21.165	7.642	153	1
Tabaksproducten	Vol.										6	1	2
	Subtotaal										6	1	2
Niet nader bepaald	Vol.			2	7	2	3	4	2	49	3	1	1
	Subtotaal			2	7	2	3	4	2	49	3	1	1
Andere	Vol.	70	37	36	42	28	22	13	8	4.347	626	44	22
	Subtotaal	70	37	36	42	28	22	13	8	4.347	626	44	22
	Totaal	113	260	254	195	154	150	163	162	26.731	8.688	349	198

Arbeid

		2000	2013	2014	2015	2016	2017	2018	2019	2020	2021	2022	2023
Algemeen reglement arbeidsbescherming	Vol.	22	5	9	3	5	9	5	5	2	4	14	11
	Subtotaal	22	5	9	3	5	9	5	5	2	4	14	11
Ambulante handel	Vol.	129	43	51	56	69	38	61	49	58	100	76	50
	Pog.	4								4			
	Subtotaal	133	43	51	56	69	38	61	49	62	100	76	50
Bescherming vrije en intellectuele beroepen	Vol.		15	36	1	2	2	1	2	1		2	2
	Subtotaal		15	36	1	2	2	1	2	1		2	2
Bezoldiging gereguleerd beroep	Vol.	8						1					
	Subtotaal	8						1					
Bureau arbeidsbemiddeling tegen betaling	Vol.			1									
	Subtotaal			1									
Inbreuk maatregel beroepsverbod	Vol.	1	10	33	29	32	31	29	27	22	24	31	39



Arbeid

		2000	2013	2014	2015	2016	2017	2018	2019	2020	2021	2022	2023
	Subtotaal	1	10	33	29	32	31	29	27	22	24	31	39
Koopvaardij / Havenarbeid	Vol.	5											
	Subtotaal	5											
Sociale fraude inzake bijdragen (zwartwerk)	Vol.	50	33	35	43	38	25	30	33	34	26	16	24
	Pog.	1											
	Subtotaal	51	33	35	43	38	25	30	33	34	26	16	24
Toegang uitoefenen beroep	Vol.	3	10	6	5	2	6	1	6	2	3	1	
	Subtotaal	3	10	6	5	2	6	1	6	2	3	1	
Toerisme en hotelwezen	Vol.		3			1	2		2				2
	Subtotaal		3			1	2		2				2
Buitenlandse werknemers of zelfstandigen	Vol.	81	13	14	6	7	2	3	2	1	2		3
	Pog.	1											
	Subtotaal	82	13	14	6	7	2	3	2	1	2		3
Verplichte wekelijkse rustdag	Vol.	1	19	19	6	8	10	11	9	9	4	1	3
	Subtotaal	1	19	19	6	8	10	11	9	9	4	1	3
Niet nader bepaald	Vol.				2	2	5	3	1	1	2	3	2
	Subtotaal				2	2	5	3	1	1	2	3	2
Andere	Vol.	25	40	45	26	27	38	16	24	22	26	25	7
	Pog.	1							1				
	Subtotaal	26	40	45	26	27	38	16	25	22	26	25	7
	Totaal	332	191	249	177	193	168	161	161	156	191	169	143



Bescherming van de openbare inkomsten

		2000	2013	2014	2015	2016	2017	2018	2019	2020	2021	2022	2023
Douane en accijnzen	Vol.	14	13	13	16	11	6	7	8	14	19	14	9
	Pog.	1											
	Subtotaal	15	13	13	16	11	6	7	8	14	19	14	9
Verkeersbelasting / BIV	Vol.		442	425	374	408	350	414	219	262	229	178	204
	Subtotaal		442	425	374	408	350	414	219	262	229	178	204
Sociale fraude inzake uitkeringen	Vol.	2	10	30	21	16	12	5	3	11	17	2	
	Subtotaal	2	10	30	21	16	12	5	3	11	17	2	
BTW-fraude	Vol.	8	17	16	22	10	11	20	14	19	7	12	5
	Pog.								1				
	Subtotaal	8	17	16	22	10	11	20	15	19	7	12	5
Fiscale fraude - inkomstenbelastingen	Vol.	22	33	18	15	38	34	21	22	16	12	7	8
	Pog.		1				1		1				
	Subtotaal	22	34	18	15	38	35	21	23	16	12	7	8
Fiscale fraude - landbouwbeleid	Vol.	1											
	Subtotaal	1											
Fraude inzake andere openbare inkomsten	Vol.	101	12	6	7	8	3	17	12	11	5	2	3
	Pog.	1											
	Subtotaal	102	12	6	7	8	3	17	12	11	5	2	3
Niet nader bepaald	Vol.	60	254	250	124	85	63	68	17	32	32	35	21
	Pog.	1											
	Subtotaal	61	254	250	124	85	63	68	17	32	32	35	21
	Totaal	211	782	758	579	576	480	552	297	365	321	250	250


Economische wetgeving

		2000	2013	2014	2015	2016	2017	2018	2019	2020	2021	2022	2023
Mededinging	Vol.		6	4	1		3						
	Subtotaal		6	4	1		3						
Vennootschappen	Vol.	36	16	25	29	33	21	27	27	27	19	44	10
	Pog.	2											
	Subtotaal	38	16	25	29	33	21	27	27	27	19	44	10
Toegang / organisatie economie	Vol.		1	1	4		1	2					3
	Subtotaal		1	1	4		1	2					3
Financiële instrumenten	Vol.	8	1	2	2		2	1	11	3	3		1
	Subtotaal	8	1	2	2		2	1	11	3	3		1
Namaak van intellectuele eigendomsrechten	Vol.		25	17	16	23	22	19	32	19	28	46	47
	Pog.											1	
	Subtotaal		25	17	16	23	22	19	32	19	28	47	47
Misbruik van voorkennis	Vol.	10	2									1	
	Subtotaal	10	2									1	
Niet nader bepaald	Vol.	2											
	Pog.	1											
	Subtotaal	3											
Andere	Vol.	39	102	173	203	195	102	155	245	248	213	162	133
	Subtotaal	39	102	173	203	195	102	155	245	248	213	162	133
	Totaal	98	153	222	255	251	151	204	315	297	263	254	194

Handelspraktijken

		2000	2013	2014	2015	2016	2017	2018	2019	2020	2021	2022	2023
Marktpraktijken en consumentenbescherming	Onb.	1											
	Vol.	313	6	3	25	2	2		3	2	1	7	
	Pog.	2											
	Subtotaal	316	6	3	25	2	2		3	2	1	7	
Prijsreglementering	Vol.	2							1	7			
	Subtotaal	2							1	7			
Brandstoffen	Vol.	1		1							1		
	Subtotaal	1		1							1		
Handelsregister	Onb.	2											
	Vol.	34	34	31	28	58	41	23	12	35	36	28	22
	Pog.			1									
	Subtotaal	36	34	32	28	58	41	23	12	35	36	28	22
Niet nader bepaald	Vol.	8	1	2	2	4	2	2		1	1	3	1
	Pog.	1				1							
	Subtotaal	9	1	2	2	5	2	2		1	1	3	1
Andere	Onb.	1											
	Vol.	65	81	77	37	61	21	29	15	24	9	17	14
	Pog.	2				1							
	Subtotaal	68	81	77	37	62	21	29	15	24	9	17	14
Totaal		432	122	115	92	127	66	54	31	69	48	55	37

Militair strafrecht en militie

		2000	2013	2014	2015	2016	2017	2018	2019	2020	2021	2022	2023
Desertie	Vol.		4	13	2	1		3	2	1	1	2	
	Subtotaal		4	13	2	1		3	2	1	1	2	
Militaire dienst	Vol.	2											
	Subtotaal	2											
Militair strafrecht	Vol.	4	1	1		2		1		1	2	5	
	Subtotaal	4	1	1		2		1		1	2	5	
Totaal		6	5	14	2	3		4	2	2	3	7	

Andere bijzondere wetten

		2000	2013	2014	2015	2016	2017	2018	2019	2020	2021	2022	2023
Vervoer	Vol.	199	149	120	75	52	61	111	93	59	87	73	65
	Pog.	3											

Andere bijzondere wetten

		2000	2013	2014	2015	2016	2017	2018	2019	2020	2021	2022	2023
	Subtotaal	202	149	120	75	52	61	111	93	59	87	73	65
Preventie: brand, ontploffing, ongevallen	Vol.	30	5	3	1	2	1		2	226	2	2	
	Subtotaal	30	5	3	1	2	1		2	226	2	2	
Loterijen en kansspelen	Vol.	39	19	11	21	19	70	20	34	25	25	37	9
	Subtotaal	39	19	11	21	19	70	20	34	25	25	37	9
Misdr. in de audiovisuele sector	Vol.	88	2	5	3	8	1	2	3	2			
	Subtotaal	88	2	5	3	8	1	2	3	2			
Energie	Vol.	1		1			2			1			
	Subtotaal	1		1			2			1			
Stakingsrecht politieambtenaren	Vol.			1									
	Subtotaal			1									
Vordering dienstverlenende persoon	Vol.			2			2	1				1	1
	Subtotaal			2			2	1				1	1
Aanzetten tot bepaalde misdaden	Vol.				2	1		1	1	2		3	
	Subtotaal				2	1		1	1	2		3	
Onopzettelijke beschadiging kabels telecomnetwerk	Vol.			169	235	251	295	362	312	385	399	679	884
	Subtotaal			169	235	251	295	362	312	385	399	679	884
Inbreuken Wet politie spoorwegen	Vol.			36	80	333	218	134	33	54	82	61	60
	Pog.			1									
	Subtotaal			37	80	333	218	134	33	54	82	61	60
Gerecht. reorganisatie/continuïteit ondernemingen	Vol.						1		1			2	1
	Subtotaal						1		1			2	1
Bescherming van (onderdeel) politie-uniform	Vol.						2	4	3	5	5	10	3
	Subtotaal						2	4	3	5	5	10	3
Elektronische communicatiemiddelen	Vol.									31	59	46	62
	Pog.										1		
	Subtotaal									31	60	46	62
Andere	Vol.	731	150	70	68	60	75	60	72	59	45	79	50
	Pog.	11			1			1	1				
	Subtotaal	742	150	70	69	60	75	61	73	59	45	79	50
	Totaal	1.102	325	419	486	726	728	696	555	849	705	993	1.135



POLITIËLE CRIMINALITEITSSTATISTIEKEN

PLEEGPLAATS: PROVINCIE

Antwerpen

***Bijlage III: Detailrapport
Criminele Figuren / Fenomenen***


Antwerpen
CF Diefstal vervoermiddel

		2000	2013	2014	2015	2016	2017	2018	2019	2020	2021	2022	2023
Autodiefstal	Vol.	3.631	1.169	1.060	956	921	738	553	528	389	445	389	399
	Pog.	770	193	147	103	72	66	54	39	24	27	40	35
	Onb.	1											
	Totaal	4.402	1.362	1.207	1.059	993	804	607	567	413	472	429	434
Motodiefstal	Vol.	147	176	148	157	111	118	104	120	68	60	89	83
	Pog.	24	6	5	7	3	16	10	10	1	10	9	3
	Totaal	171	182	153	164	114	134	114	130	69	70	98	86
Carjacking	Vol.	73	34	32	30	16	21	24	8	11	17	13	12
	Pog.	40	4	5	5		5	2	2	4	1	6	
	Totaal	113	38	37	35	16	26	26	10	15	18	19	12
Homejacking	Vol.	34	9	4	8	7	12	4	4	1	6	2	2
	Pog.	4		1								1	2
	Totaal	38	9	5	8	7	12	4	4	1	6	3	4
Garagediefstal	Vol.	306	75	85	55	66	51	38	25	6	23	6	6
	Pog.	2	3										
	Totaal	308	78	85	55	66	51	38	25	6	23	6	6
Bromfietsdiefstal	Vol.	1.695	570	529	629	463	522	420	412	333	478	590	642
	Pog.	87	16	18	31	24	35	31	27	13	32	39	35
	Onb.	4											
	Totaal	1.786	586	547	660	487	557	451	439	346	510	629	677
Fietsdiefstal	Vol.	9.575	10.283	10.620	10.006	10.118	9.406	8.277	8.822	6.565	6.755	7.849	8.212
	Pog.	154	66	85	84	104	124	110	106	123	108	107	158
	Onb.	243											
	Totaal	9.972	10.349	10.705	10.090	10.222	9.530	8.387	8.928	6.688	6.863	7.956	8.370



CF Inbraak

		2000	2013	2014	2015	2016	2017	2018	2019	2020	2021	2022	2023
Woninginbraak	Vol.	8.904	6.573	6.427	6.040	4.771	4.711	4.472	3.881	2.747	2.598	3.352	3.070
	Pog.	4.889	3.421	3.240	3.345	2.630	2.732	2.544	2.356	1.705	1.531	1.955	1.824
	Totaal	13.793	9.994	9.667	9.385	7.401	7.443	7.016	6.237	4.452	4.129	5.307	4.894
Inbraak in bedrijf of handelszaak	Vol.	3.192	2.404	2.098	1.790	1.481	1.628	1.284	1.107	626	721	710	766
	Pog.	1.114	1.061	828	690	665	816	618	591	353	357	347	339
	Totaal	4.306	3.465	2.926	2.480	2.146	2.444	1.902	1.698	979	1.078	1.057	1.105
Inbraak in openbare of overheidsinstelling	Vol.	676	760	696	653	632	581	463	450	309	255	280	259
	Pog.	216	299	300	281	285	360	201	235	175	141	128	133
	Totaal	892	1.059	996	934	917	941	664	685	484	396	408	392
Ramkraak	Vol.	40	19	29	19	9	5	9	6	3		2	3
	Pog.	5	10	4	8	4	3	3	2	1		1	3
	Totaal	45	29	33	27	13	8	12	8	4		3	6
Inbraak in gebouw (totaal)	Vol.	12.691	9.725	9.206	8.462	6.874	6.897	6.212	5.431	3.676	3.566	4.337	4.089
	Pog.	6.170	4.775	4.358	4.310	3.577	3.904	3.361	3.178	2.233	2.026	2.429	2.296
	Totaal	18.861	14.500	13.564	12.772	10.451	10.801	9.573	8.609	5.909	5.592	6.766	6.385

CF Diefstal andere

		2000	2013	2014	2015	2016	2017	2018	2019	2020	2021	2022	2023
Diefstal gewapenderhand	Vol.	970	557	501	446	341	363	299	302	244	251	239	233
	Pog.	180	114	97	81	84	93	73	62	55	61	59	43
	Totaal	1.150	671	598	527	425	456	372	364	299	312	298	276
Diefstal met geweld zonder wapen	Vol.	2.735	2.254	1.941	1.721	1.644	1.563	1.400	1.369	978	1.049	1.424	1.407
	Pog.	424	291	285	288	334	261	366	364	248	238	472	370
	Onb.	2											
	Totaal	3.161	2.545	2.226	2.009	1.978	1.824	1.766	1.733	1.226	1.287	1.896	1.777



CF Diefstal andere

		2000	2013	2014	2015	2016	2017	2018	2019	2020	2021	2022	2023
Diefstal uit of aan voertuig	Vol.	14.368	8.684	7.773	6.908	6.179	5.052	4.135	4.744	2.547	2.633	3.179	2.775
	Pog.	2.368	1.601	1.519	1.321	1.040	1.004	728	861	587	519	562	503
	Totaal	16.736	10.285	9.292	8.229	7.219	6.056	4.863	5.605	3.134	3.152	3.741	3.278
Sacjacking uit auto	Vol.		50	16	3	8	2	3	7	2		3	2
	Pog.		1					2					
	Totaal		51	16	3	8	2	5	7	2		3	2
Diefstal van wapens en explosieven	Vol.	207	188	182	167	152	135	133	121	81	72	79	88
	Pog.	1	7	4	3	1	1	2		1	1	2	
	Totaal	208	195	186	170	153	136	135	121	82	73	81	88
Steaming	Vol.	1	64	52	35	33	29	25	14	15	6	9	9
	Pog.		8	9	6	6	4	4	6	2	2	3	1
	Totaal	1	72	61	41	39	33	29	20	17	8	12	10
Handtasroof	Vol.	466	346	239	131	129	89	90	66	34	35	42	39
	Pog.	57	46	27	8	9	1	1	2	1	2		
	Totaal	523	392	266	139	138	90	91	68	35	37	42	39
Grijpdiefstal	Vol.	1.362	841	557	459	441	634	710	631	356	382	602	548
	Pog.	73	75	35	23	50	41	43	46	32	31	37	28
	Totaal	1.435	916	592	482	491	675	753	677	388	413	639	576
Zakkenrollerij	Vol.	3.906	6.391	5.449	4.231	3.600	3.460	3.395	3.189	1.367	1.107	1.800	1.682
	Pog.	25	31	43	29	14	36	36	20	17	11	17	10
	Totaal	3.931	6.422	5.492	4.260	3.614	3.496	3.431	3.209	1.384	1.118	1.817	1.692
Winkeldiefstal	Vol.	3.150	4.958	4.424	4.296	4.441	4.250	4.364	4.583	3.590	3.799	5.174	5.632
	Pog.	126	146	146	121	186	190	156	141	128	97	124	128
	Totaal	3.276	5.104	4.570	4.417	4.627	4.440	4.520	4.724	3.718	3.896	5.298	5.760
Diefstal met list	Vol.	656	1.486	877	725	635	685	602	550	399	340	379	440
	Pog.	97	117	86	65	82	75	71	49	56	52	66	61



CF Diefstal andere

		2000	2013	2014	2015	2016	2017	2018	2019	2020	2021	2022	2023
	Totaal	753	1.603	963	790	717	760	673	599	455	392	445	501
Metaaldiefstal	Vol.	128	544	358	286	228	256	224	186	148	195	255	275
	Pog.	4	12	5	4	2	7	8	4	1	5	3	3
	Totaal	132	556	363	290	230	263	232	190	149	200	258	278
Werfdiefstal	Vol.	389	588	536	465	454	384	403	368	318	396	440	409
	Pog.	23	57	39	45	37	47	46	40	35	33	35	38
	Totaal	412	645	575	510	491	431	449	408	353	429	475	447
Home-invasie	Vol.		11	21	21	20	20	20	28	22	16	25	19
	Pog.		4	8	1	4	2	4	2	1	3	3	5
	Totaal		15	29	22	24	22	24	30	23	19	28	24
Dierendiefstal	Vol.	155	101	99	119	89	94	86	87	85	62	63	58
	Pog.	4		2		3	3		3			1	1
	Totaal	159	101	101	119	92	97	86	90	85	62	64	59
Ladingdiefstal	Vol.	1	83	115	109	125	129	121	122	206	116	118	69
	Pog.	1	21	39	32	40	54	38	57	61	41	29	26
	Totaal	2	104	154	141	165	183	159	179	267	157	147	95



ICT-criminaliteit

		2000	2013	2014	2015	2016	2017	2018	2019	2020	2021	2022	2023
Betaalkaartfraude	Vol.	107	1.084	837	927	1.100	1.352	1.135	1.422	949	924	1.423	1.587
	Pog.	11	70	46	41	82	42	55	64	21	35	44	35
	Totaal	118	1.154	883	968	1.182	1.394	1.190	1.486	970	959	1.467	1.622
Phishing	Vol.		70	62	46	39	91	368	612	1.428	1.126	1.100	1.191
	Pog.		7	10	6	3	15	56	52	93	80	56	36
	Totaal		77	72	52	42	106	424	664	1.521	1.206	1.156	1.227
Ransomware	Vol.					5	39	34	23	22	34	20	13
	Pog.						2	4	5	3	2		
	Totaal					5	41	38	28	25	36	20	13
Shouldersurfing	Vol.		74	62	102	77	173	218	119	73	30	23	69
	Pog.		2	1	2	2	9	2	1	2	1	4	1
	Totaal		76	63	104	79	182	220	120	75	31	27	70
Skimming	Vol.		105	61	87	88	54	45	70	65	45	41	57
	Pog.		9	2	1	3	2	1	1	1		2	
	Totaal		114	63	88	91	56	46	71	66	45	43	57



CF Andere

		2000	2013	2014	2015	2016	2017	2018	2019	2020	2021	2022	2023
Geweld tegen beroepen van algemeen belang	Vol.	160	461	410	411	422	499	441	469	387	506	528	564
	Pog.	9	2	3	5	3		3	2	2	3		2
	Totaal	169	463	413	416	425	499	444	471	389	509	528	566
Groepsverkrachting	Vol.	26	30	30	17	39	32	36	48	46	39	44	26
	Pog.	2		2	1	3	2	4	5		3	1	1
	Totaal	28	30	32	18	42	34	40	53	46	42	45	27
Graffiti	Vol.	38	576	466	477	360	414	305	350	275	397	403	528
	Totaal	38	576	466	477	360	414	305	350	275	397	403	528
Beschadiging van auto	Vol.	1.461	6.324	5.685	5.117	4.880	4.811	4.915	4.901	3.726	4.008	3.983	3.889
	Pog.	13	1	3	1	4	6	1	1	2	4	2	2
	Totaal	1.474	6.325	5.688	5.118	4.884	4.817	4.916	4.902	3.728	4.012	3.985	3.891
Steekpartij	Vol.	17	90	88	77	92	90	109	86	97	106	101	78
	Pog.	10	28	19	28	40	18	28	44	51	36	40	30
	Totaal	27	118	107	105	132	108	137	130	148	142	141	108

FE Intrafamiliaal geweld (IFG)

		2000	2013	2014	2015	2016	2017	2018	2019	2020	2021	2022	2023
IFG: fysiek, binnen het koppel	Vol.	936	3.214	3.235	3.188	3.469	3.281	3.441	3.599	3.551	3.230	3.536	3.312
	Pog.	8	23	22	18	18	19	16	23	19	27	28	29
	Onb.	6											
	Totaal	950	3.237	3.257	3.206	3.487	3.300	3.457	3.622	3.570	3.257	3.564	3.341
IFG: fysiek, tegen afstammelingen	Vol.	83	511	467	532	577	567	637	673	711	732	702	744
	Pog.	2	14	8	8	9	19	24	11	15	19	17	16
	Totaal	85	525	475	540	586	586	661	684	726	751	719	760
IFG: fysiek, tegen andere leden	Vol.	912	655	586	638	640	654	716	818	917	819	766	847
	Pog.	6	7	8	7	8	9	8	13	12	8	12	15



FE Intrafamiliaal geweld (IFG)

		2000	2013	2014	2015	2016	2017	2018	2019	2020	2021	2022	2023
IFG: fysiek, tegen andere leden	Onb.	1											
	Totaal	919	662	594	645	648	663	724	831	929	827	778	862
IFG: seksueel, binnen het koppel	Vol.	1	26	18	23	37	22	38	29	28	43	32	34
	Pog.				1		2		1		1	1	
	Totaal	1	26	18	24	37	24	38	30	28	44	33	34
IFG: seksueel, tegen afstammelingen	Vol.	77	102	78	89	93	92	75	89	105	89	45	12
	Pog.	1	1		1		1	2	1	5		1	
	Totaal	78	103	78	90	93	93	77	90	110	89	46	12
IFG: seksueel, tegen andere leden	Vol.	3	11	16	14	13	8	14	11	19	6	5	12
	Pog.								1				
	Totaal	3	11	16	14	13	8	14	12	19	6	5	12
IFG: psychisch, binnen het koppel	Vol.	1.817	2.539	2.270	1.913	2.015	2.086	1.858	1.975	1.968	2.004	2.217	1.996
	Pog.	5				1	1	1	2				1
	Onb.	7											
	Totaal	1.829	2.539	2.270	1.913	2.016	2.087	1.859	1.977	1.968	2.004	2.217	1.997
IFG: psychisch, tegen afstammelingen	Vol.	2	57	59	72	152	193	207	226	241	248	248	235
Totaal	2	57	59	72	152	193	207	226	241	248	248	235	
IFG: psychisch, tegen andere leden	Vol.	3	127	101	118	160	192	188	181	210	178	174	162
	Pog.							1	1				
	Totaal	3	127	101	118	160	192	189	182	210	178	174	162
IFG: economisch, binnen het koppel	Vol.	13	225	243	189	223	243	235	232	215	188	211	203
	Pog.	2	4	6	3	5	6	2	4	3	7	4	3
	Totaal	15	229	249	192	228	249	237	236	218	195	215	206
IFG: economisch, tegen afstammelingen	Vol.	52	24	24	21	22	33	40	35	45	50	38	42
	Pog.	2			1		1		1	1			
	Totaal	54	24	24	22	22	34	40	36	46	50	38	42



FE Intrafamiliaal geweld (IFG)

		2000	2013	2014	2015	2016	2017	2018	2019	2020	2021	2022	2023
IFG: economisch, tegen andere leden	Vol.	652	368	363	323	259	240	276	242	236	205	240	244
	Pog.	21	5	2	3	2	8	5	2	2	5	2	1
	Onb.	3											
Totaal		676	373	365	326	261	248	281	244	238	210	242	245

FE Hormonen en doping

		2000	2013	2014	2015	2016	2017	2018	2019	2020	2021	2022	2023
Humane doping	Vol.	18	90	116	117	108	102	100	120	112	83	77	53
	Pog.	1			1				1				
Totaal		19	90	116	118	108	102	100	121	112	83	77	53

		2000	2013	2014	2015	2016	2017	2018	2019	2020	2021	2022	2023
Illegale vetmesting	Vol.	19	16	15	20	17	14	17	18	18	14	18	12
	Pog.							2					
Totaal		19	16	15	20	17	14	19	18	18	14	18	12

FE Drugs

		2000	2013	2014	2015	2016	2017	2018	2019	2020	2021	2022	2023
Verkoop van cocaïne	Vol.	39	299	329	365	432	457	475	495	485	528	557	676
	Pog.		1	1									
Totaal		39	300	330	365	432	457	475	495	485	528	557	676

		2000	2013	2014	2015	2016	2017	2018	2019	2020	2021	2022	2023
Import-export van cocaïne	Vol.	10	54	58	59	61	55	73	63	78	65	71	74
	Pog.		4	1		1				5	1	1	
Totaal		10	58	59	59	62	55	73	63	83	66	72	74

		2000	2013	2014	2015	2016	2017	2018	2019	2020	2021	2022	2023
Productie van synthetische drugs	Vol.		33	67	40	27	17	26	24	25	19	15	16
Totaal			33	67	40	27	17	26	24	25	19	15	16

		2000	2013	2014	2015	2016	2017	2018	2019	2020	2021	2022	2023
Import-export van synthetische drugs	Vol.	17	19	67	65	37	57	45	61	30	27	31	49
	Pog.			1	1				1				



FE Drugs

		2000	2013	2014	2015	2016	2017	2018	2019	2020	2021	2022	2023
	Totaal	17	19	68	66	37	57	45	62	30	27	31	49
Verkoop van synthetische drugs	Vol.	44	304	356	348	355	338	342	403	368	292	315	295
	Pog.	1			1	1							
	Totaal	45	304	356	349	356	338	342	403	368	292	315	295
Productie van cannabis (teelt)	Vol.	5	160	137	164	159	147	131	139	184	118	90	86
	Pog.						1						
	Totaal	5	160	137	164	159	148	131	139	184	118	90	86
Import-export van cannabis in grote hoeve.	Vol.		25	28	22	22	21	16	11	14	21	13	7
	Pog.							1					
	Totaal		25	28	22	22	21	17	11	14	21	13	7
Verkoop van cannabis in grote hoeveelheid	Vol.		10	37	29	31	48	25	21	33	45	36	33
	Totaal		10	37	29	31	48	25	21	33	45	36	33
Import-export van heroïne	Vol.	3	15	10	13	10	19	14	11	12	10	6	11
	Pog.		1										
	Totaal	3	16	10	13	10	19	14	11	12	10	6	11
Verkoop-handel van heroïne	Vol.	19	124	128	105	79	78	61	62	64	81	48	52
	Pog.		1										
	Totaal	19	125	128	105	79	78	61	62	64	81	48	52



FE Wapenzwandel

		2000	2013	2014	2015	2016	2017	2018	2019	2020	2021	2022	2023
Handel en productie van vuurwapen	Vol.	12	13	11	22	16	31	23	15	29	33	23	24
	Pog.				1			1			1		
	Totaal	12	13	11	23	16	31	24	15	29	34	23	24
Handel en productie van niet-vuurwapen	Vol.	3	5	10	9	16	5	12	6	2	6	11	6
	Totaal	3	5	10	9	16	5	12	6	2	6	11	6

FE Mensenhandel

		2000	2013	2014	2015	2016	2017	2018	2019	2020	2021	2022	2023
Mensenhandel - economische uitbuiting	Vol.	37	19	22	15	19	22	22	25	19	38	40	25
	Pog.						2				1		1
	Totaal	37	19	22	15	19	24	22	25	19	39	40	26
Mensenhandel - seksuele uitbuiting	Vol.	84	74	71	77	90	111	114	124	120	82	80	119
	Pog.	1	3	3	4	2	4	3		3	1	2	1
	Totaal	85	77	74	81	92	115	117	124	123	83	82	120

FE Geweld in de publieke ruimte

		2000	2013	2014	2015	2016	2017	2018	2019	2020	2021	2022	2023
Fysiek geweld (openbaar vervoer)	Vol.	157	271	202	210	242	268	257	227	193	255	318	332
	Pog.	8	1	3	4	1	1	7	6	5	4	8	6
	Totaal	165	272	205	214	243	269	264	233	198	259	326	338
Fysiek geweld (openbare weg)	Vol.	2.425	3.644	3.609	3.465	3.574	3.713	3.783	3.913	3.400	3.687	4.062	4.005
	Pog.	81	92	85	94	91	136	129	128	82	100	127	135
	Onb.	1											
	Totaal	2.507	3.736	3.694	3.559	3.665	3.849	3.912	4.041	3.482	3.787	4.189	4.140
Fysiek geweld (andere openbare plaats)	Vol.	151	293	258	244	252	276	308	258	315	386	337	357



FE Geweld in de publieke ruimte

		2000	2013	2014	2015	2016	2017	2018	2019	2020	2021	2022	2023
Fysiek geweld (andere openbare plaats)	Pog.	1	6	5	6	7	3	11	6	6	7	7	6
	Totaal	152	299	263	250	259	279	319	264	321	393	344	363
Fysiek geweld (publiek toegankelijke plaats)	Vol.	1.835	1.900	1.907	1.674	1.747	1.761	1.820	1.918	1.110	1.158	1.801	1.699
	Pog.	29	31	20	34	23	24	32	25	18	24	28	30
	Totaal	1.864	1.931	1.927	1.708	1.770	1.785	1.852	1.943	1.128	1.182	1.829	1.729
Seksueel geweld (openbaar vervoer)	Vol.	25	49	55	45	72	74	74	51	45	77	103	82
	Pog.	1	1	2			1		2		1	2	1
	Totaal	26	50	57	45	72	75	74	53	45	78	105	83
Seksueel geweld (openbare weg)	Vol.	294	268	283	238	303	273	308	314	292	292	319	296
	Pog.	13	10	18	5	7	13	8	9	3	8	9	6
	Totaal	307	278	301	243	310	286	316	323	295	300	328	302
Seksueel geweld (andere openbare plaats)	Vol.	101	106	91	83	85	85	99	112	130	123	99	86
	Pog.	3	3	1	2	2	3	2		4	1	1	2
	Totaal	104	109	92	85	87	88	101	112	134	124	100	88
Seksueel geweld (publiek toegankelijke plaats)	Vol.	145	159	177	176	209	230	229	248	212	246	332	304
	Pog.	8	4	7	2	4	9	6	9	3	3	7	4
	Totaal	153	163	184	178	213	239	235	257	215	249	339	308
Psychisch geweld (openbaar vervoer)	Vol.	94	162	126	103	139	134	111	142	127	146	161	152
	Pog.				1								1
	Totaal	94	162	126	104	139	134	111	142	127	146	161	153
Psychisch geweld (openbare weg)	Vol.	1.379	1.810	1.815	1.629	1.766	1.848	1.967	1.942	2.081	1.999	1.922	1.953
	Pog.	10						1	3		1	2	1
	Onb.	7											
	Totaal	1.396	1.810	1.815	1.629	1.766	1.848	1.968	1.945	2.081	2.000	1.924	1.954
Psychisch geweld (andere openbare plaats)	Vol.	195	287	288	248	249	232	237	216	256	218	197	239
	Pog.	4			1								



FE Geweld in de publieke ruimte

		2000	2013	2014	2015	2016	2017	2018	2019	2020	2021	2022	2023
Totaal		199	287	288	249	249	232	237	216	256	218	197	239
Psychisch geweld (publiek toegankelijke plaats)	Vol.	1.021	894	848	934	889	901	957	936	764	770	958	894
	Pog.	6				3	1					1	
	Onb.	5											
Totaal		1.032	894	848	934	892	902	957	936	764	770	959	894
Diefstal gewapenderhand (openbaar vervoer)	Vol.	28	12	13	9	6	4	3	2	6	7	3	9
	Pog.		3		1	4	2		4	2	2	4	
Totaal		28	15	13	10	10	6	3	6	8	9	7	9
Diefstal gewapenderhand (openbare weg)	Vol.	401	226	226	169	117	129	110	110	91	99	102	98
	Pog.	65	44	37	24	24	28	23	23	16	24	18	18
Totaal		466	270	263	193	141	157	133	133	107	123	120	116
Diefstal gewapenderhand (andere openbare plaats)	Vol.	29	17	21	18	13	19	7	19	22	11	16	15
	Pog.	3	2	2	1	1	7	1	1	5	2	1	2
Totaal		32	19	23	19	14	26	8	20	27	13	17	17
Diefstal gewapenderhand (publiek toegank. plaats)	Vol.	311	202	150	159	130	143	106	105	62	72	58	49
	Pog.	49	41	38	39	40	42	33	28	23	20	25	17
Totaal		360	243	188	198	170	185	139	133	85	92	83	66
Diefstal geweld zonder wapen (openbaar vervoer)	Vol.	92	77	60	48	48	34	46	40	23	23	35	58
	Pog.	14	10	1	10	7	6	9	5	8	4	6	4
Totaal		106	87	61	58	55	40	55	45	31	27	41	62
Diefstal geweld zonder wapen (openbare weg)	Vol.	1.639	1.336	1.071	849	824	794	650	613	359	454	504	546
	Pog.	168	143	113	108	121	100	93	104	55	57	69	56
Totaal		1.807	1.479	1.184	957	945	894	743	717	414	511	573	602
Diefstal geweld zonder wapen (and. openb. plaats)	Vol.	88	74	75	60	67	52	58	65	55	48	42	60
	Pog.	3	6	15	12	8	4	8	11	3	1	8	6
Totaal		91	80	90	72	75	56	66	76	58	49	50	66



FE Geweld in de publieke ruimte

		2000	2013	2014	2015	2016	2017	2018	2019	2020	2021	2022	2023
Diefstal geweld zonder wapen (pub. toegank. pl.)	Vol.	477	450	378	376	393	378	296	306	207	170	321	292
	Pog.	71	55	40	34	36	35	34	37	35	24	41	21
Totaal		548	505	418	410	429	413	330	343	242	194	362	313

FE Andere

		2000	2013	2014	2015	2016	2017	2018	2019	2020	2021	2022	2023
Nepagenten	Vol.	3	24	12	14	12	19	19	10	17	16	25	21
	Pog.		1	1	4	3		2	2	2	3	22	3
Totaal		3	25	13	18	15	19	21	12	19	19	47	24

		2000	2013	2014	2015	2016	2017	2018	2019	2020	2021	2022	2023
Terrorisme, extremisme en radicalisme	Vol.		34	86	87	89	83	59	66	42	57	33	75
	Pog.				6	2	2		1	1			1
Totaal			34	86	93	91	85	59	67	43	57	33	76

		2000	2013	2014	2015	2016	2017	2018	2019	2020	2021	2022	2023
Cyberbelaging	Vol.	217	765	1.099	1.033	990	901	843	854	858	927	873	1.006
	Pog.	2											
Totaal		219	765	1.099	1.033	990	901	843	854	858	927	873	1.006

		2000	2013	2014	2015	2016	2017	2018	2019	2020	2021	2022	2023
Identiteitsfraude	Vol.	439	835	939	1.083	1.285	1.191	1.262	1.352	1.509	1.668	1.753	1.392
	Pog.	7	32	47	67	54	55	62	55	95	123	42	30
Totaal		446	867	986	1.150	1.339	1.246	1.324	1.407	1.604	1.791	1.795	1.422



POLITIËLE CRIMINALITEITSSTATISTIEKEN

PLEEGPLAATS: PROVINCIE

Antwerpen

***Bijlage IV: Geregistreeerde feiten
Geen Misdrijf***



Antwerpen

Niet-crimineel feit

Ziekte / overlijden / vermist

	2000	2013	2014	2015	2016	2017	2018	2019	2020	2021	2022	2023
Zelfmoord	392	433	388	330	327	269	285	358	329	317	352	303
Ziek persoon	326	840	901	962	938	1.031	1.217	1.412	1.700	1.883	1.889	1.751
Verdacht overlijden	74	293	286	296	368	405	456	509	473	542	555	531
Natuurlijk overlijden	148	115	94	76	69	50	36	48	78	74	66	49
Vermist persoon (verdwijning)	1.333	1.048	1.080	1.151	1.388	1.522	1.401	1.472	1.128	1.141	1.384	1.283
Ongeval (exclusief verkeer)	171	228	239	183	217	221	205	170	142	163	140	145
Niet-geïdentificeerd lijk		6	4	3	4	5	1	4	5	1	4	2
Veiligheid werknemers (arbeidsongeval)												35
Persoon met geheugenverlies		12	12	12	2	1	3	1		1		
Niet nader bepaald					1	1	4			4	6	5
Andere	56	10	14	7	4	17	6	2	7	5	3	1
Totaal	2.500	2.985	3.018	3.020	3.318	3.522	3.614	3.976	3.862	4.131	4.399	4.105

Oproepen

	2000	2013	2014	2015	2016	2017	2018	2019	2020	2021	2022	2023
Alarm	303	586	677	530	1.355	1.600	1.719	1.644	1.088	823	1.006	981
Oproepen	217	111	104	89	84	116	124	97	126	117	70	102
Totaal	520	697	781	619	1.439	1.716	1.843	1.741	1.214	940	1.076	1.083

Sociale problemen

	2000	2013	2014	2015	2016	2017	2018	2019	2020	2021	2022	2023
Familiale moeilijkheden	2.269	1.131	1.061	996	1.370	1.487	1.884	2.341	3.088	2.930	3.193	3.266
Twist, onenigheid (geen slagen)	730	314	259	176	218	200	228	199	166	132	143	150
Burgerlijke zaak	759	267	169	205	173	138	175	189	223	190	237	200
Jeugdbescherming	823	1.212	1.211	1.534	1.510	1.743	1.826	1.819	1.706	1.689	2.417	2.775
Niet nader bepaald					3		1	1	2		3	4
Andere	673	364	294	290	363	373	494	573	780	911	880	895
Totaal	5.254	3.288	2.994	3.201	3.637	3.941	4.608	5.122	5.965	5.852	6.873	7.290



Rampen

	2000	2013	2014	2015	2016	2017	2018	2019	2020	2021	2022	2023
Gaslek	16	8	9	7	5		4	8	1	2		2
Instorting	7		2		3	5	1		1		2	1
Inzakking	6	2	3	1								
Natuurramp	2		1									
Overstroming					1							
Stormschade	144	61	76	43	36	23	31	33	18	20	9	16
Wateroverlast	34	2			2				1			
Waterschade	32	3	3		3	2	1	2	1		3	
Niet nader bepaald										1		
Andere	35	18	9	6	3	2	6	5	3	3	2	2
Totaal	276	94	103	57	53	32	43	48	25	26	16	21

Openbare orde

	2000	2013	2014	2015	2016	2017	2018	2019	2020	2021	2022	2023
Betoging	3								1			
Verstoring	111	494	538	503	631	570	655	556	585	539	622	521
Niet nader bepaald	1			1				1				
Andere	68	69	43	22	39	40	30	42	59	58	45	52
Totaal	183	563	581	526	670	610	685	599	645	597	667	573

Verdachte handelingen

	2000	2013	2014	2015	2016	2017	2018	2019	2020	2021	2022	2023
	688	653	598	429	355	321	297	281	228	200	206	225
Totaal	688	653	598	429	355	321	297	281	228	200	206	225

Gevonden voorwerpen

	2000	2013	2014	2015	2016	2017	2018	2019	2020	2021	2022	2023
	539	3.661	3.571	3.501	4.065	4.405	4.150	4.321	3.386	3.336	3.533	3.054
Totaal	539	3.661	3.571	3.501	4.065	4.405	4.150	4.321	3.386	3.336	3.533	3.054



Verloren voorwerpen

	2000	2013	2014	2015	2016	2017	2018	2019	2020	2021	2022	2023
	10.245	57.755	58.995	57.531	60.050	59.455	57.731	48.462	35.386	37.210	38.399	35.240
Totaal	10.245	57.755	58.995	57.531	60.050	59.455	57.731	48.462	35.386	37.210	38.399	35.240

Andere niet misdrijven

	2000	2013	2014	2015	2016	2017	2018	2019	2020	2021	2022	2023
Bevel tot gevangenneming	207	127	136	145	157	144	143	186	157	133	148	111
Eerherstel	3	33	28	35	7	3	4	4	7	12	15	24
Niet-naleving van voorwaarden	89	478	534	567	679	691	950	973	1.152	1.189	1.545	1.529
Proces-verbaal van inlichtingen	3.089	1.480	1.425	1.355	1.465	1.542	1.403	1.469	1.180	1.190	1.163	1.191
Kennisgeving		3.639	3.536	4.412	4.318	3.295	3.585	2.972	2.553	2.413	2.596	2.278
Onopzettelijke beschadiging kabels (niet telecom)		322	254	136	100	60	60	51	42	65	84	80
Gedrag in relatie tot gewelddadige radicalisering				1	9	6	5	5	4	5	4	14
Vraag seining elektronisch toezicht				1	22	56	5	6	5	214	887	1.416
Toezichtstaak wapens	38	36	39	45	35	37	38	44	52	158	204	133
Niet nader bepaald				3	24	5	4	8	4	14	9	8
Andere niet misdrijven	724											
Totaal	4.150	6.115	5.952	6.700	6.816	5.839	6.197	5.718	5.156	5.393	6.655	6.784