

# ***POLITIËLE CRIMINALITEITSSTATISTIEKEN***

---

*PLEEGPLAATS: GEWEST*

**Waals Gewest**

**2000 - 2023**

*Federale Politie - DGR/DRIIBIPOL*

# ***POLITIËLE CRIMINALITEITSSTATISTIEKEN***

---

***PLEEGPLAATS: GEWEST***

**Waals Gewest**

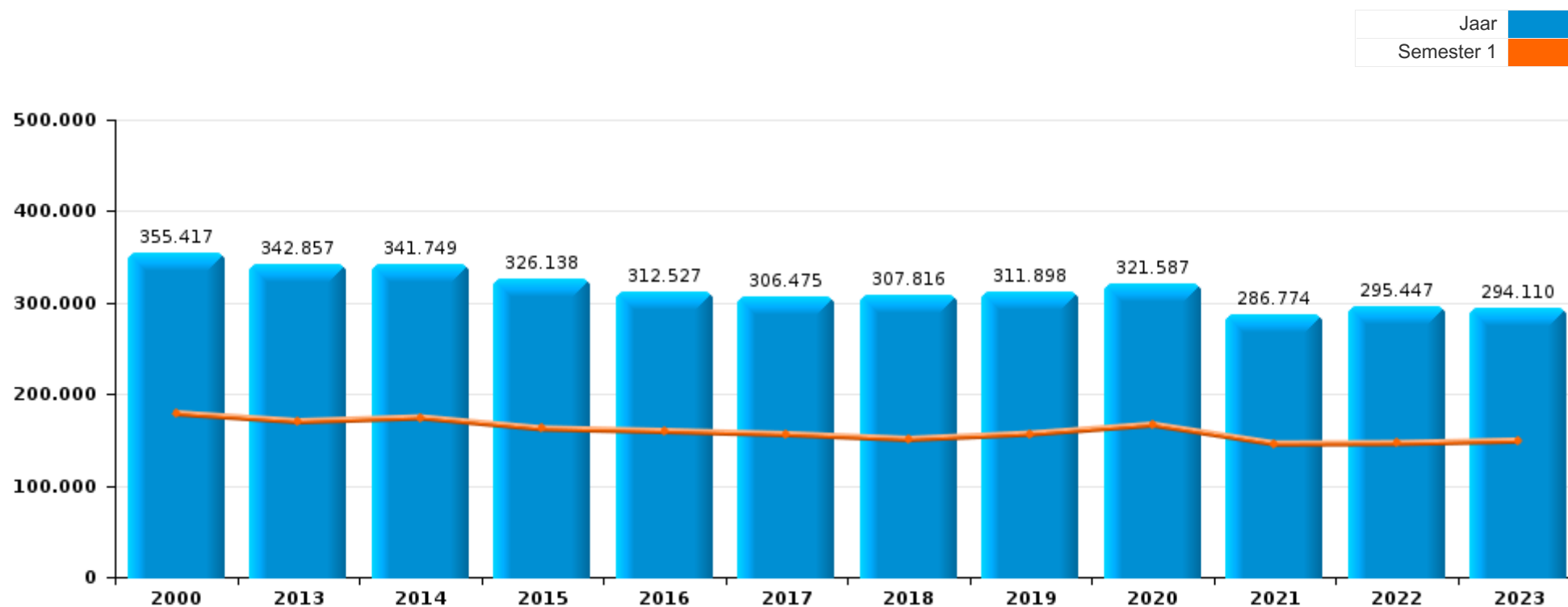
***DEEL I : GERECHTELIJKE INBREUKEN***

# GEREGISTREERDE CRIMINALITEIT OP HET NIVEAU VAN HET GEWEST



## Waals Gewest

	2000	2013	2014	2015	2016	2017	2018	2019	2020	2021	2022	2023
Totaal aantal misdrijven	355.417	342.857	341.749	326.138	312.527	306.475	307.816	311.898	321.587	286.774	295.447	294.110





## Waals Gewest

	2000	2013	2014	2015	2016	2017	2018	2019	2020	2021	2022	2023
Diefstal en afpersing	176.588	132.242	129.247	120.590	111.295	105.148	102.748	100.174	70.314	72.372	78.615	75.711
Misdr. tegen de lichamelijke integriteit	25.594	31.981	32.428	31.574	31.161	31.269	32.537	32.520	28.696	29.990	33.299	33.277
Beschadigen van eigendom	37.124	36.870	36.901	33.535	30.368	29.083	28.910	28.166	24.129	24.265	24.809	23.636
Bedrog	19.964	13.602	13.225	13.228	13.213	13.905	15.804	16.429	17.106	19.979	24.714	24.090
Misdr. tegen andere morele waarden en gevoelens	5.828	16.317	16.844	16.039	15.493	15.340	16.324	16.934	16.416	17.210	17.782	18.636
Drugs	16.207	13.291	14.347	14.264	14.908	15.790	15.915	16.580	15.309	13.600	14.760	15.653
Misdr. tegen de openbare veiligheid	18.013	15.247	15.413	15.302	13.744	13.607	14.353	14.566	13.950	14.222	14.503	15.186
Bevolkingsregister	4.319	15.333	14.818	14.571	13.401	13.208	12.271	12.236	10.612	10.315	10.673	10.273
Informaticacriminaliteit	1	7.772	7.046	7.497	8.851	8.420	9.059	11.587	10.719	12.694	17.965	18.536
Vreemdelingenwetgeving	1.979	9.438	9.945	9.431	9.579	10.468	10.840	11.185	9.589	10.436	10.534	11.568
Wapens en springstoffen	3.558	7.507	7.694	7.728	7.485	7.551	8.549	8.963	6.939	6.537	6.297	6.419
Volksgesondheid	178	219	189	135	159	434	251	207	56.723	15.910	480	178
Misdr. tegen de openbare trouw	7.722	6.196	5.814	6.331	5.641	5.523	5.007	5.275	4.976	4.979	5.104	4.863
Dronkenschap en alcohol	3.160	5.525	5.537	5.453	5.468	5.334	4.673	4.704	3.843	3.950	5.632	5.932
Zedenmisdriven	4.219	3.950	3.939	4.093	4.401	4.735	4.829	5.250	5.419	5.812	5.424	5.223
Misdr. tegen de familie	7.092	5.597	5.509	4.903	4.349	4.204	4.211	4.366	3.855	3.586	3.719	3.422
Jeugdbescherming	1.424	3.928	4.126	4.060	4.388	4.604	4.884	4.974	4.613	5.285	5.650	6.069
Milieu	6.164	4.393	4.249	4.214	4.613	3.700	3.462	3.735	4.254	4.283	4.475	4.482
Misdr. tegen gezag van de overheid	2.956	3.705	3.730	3.333	3.308	3.281	3.345	3.393	3.540	3.330	3.049	2.861
Misdr. tegen het juridisch statuut van het kind	1.596	2.823	2.996	2.739	2.617	2.526	2.658	2.471	2.249	2.337	2.178	2.149
Sociaal strafwetboek	91	1.761	2.146	1.971	2.035	2.258	2.187	2.147	1.766	1.623	1.727	1.715
Andere bijzondere wetten	1.545	439	561	874	2.021	1.834	1.292	2.101	3.087	521	506	753
Bescherming personen	1.213	897	1.007	1.038	1.026	1.102	1.058	1.085	1.132	1.074	1.183	1.198
Overtreding Strafwetboek	5.648	637	451	245	160	95	80	60	49	46	30	33
Arbeid	564	660	595	579	453	441	404	426	396	375	367	269
Misdr. tegen de persoonlijke vrijheid	319	411	456	437	457	508	478	514	403	446	409	418
Identiteitskaart	1.338	654	562	617	291	293	226	243	304	220	187	174
Bescherming van de openbare inkomsten	156	251	355	281	419	446	408	452	375	360	401	391
Economische wetgeving	93	184	195	171	180	376	252	299	221	265	283	339
Handelspraktijken	345	358	272	202	236	243	175	196	135	152	133	136
Onwettige uitoefening van het openbaar gezag	180	127	150	125	118	118	110	114	107	124	130	83
Mensenhandel		127	117	127	122	121	104	86	81	86	94	109
Hormonen en doping	13	89	72	97	208	175	128	99	50	48	12	11
Voetbalwet	8	51	71	93	73	55	55	140	46	127	132	123
Private veiligheid	166	104	62	52	77	111	68	51	28	11	33	28
Huisjesmelkerij		69	113	39	51	63	49	56	45	54	53	44
Misdr. tegen de veiligheid van de staat	7	21	52	110	94	54	51	25	29	32	27	23
Kieswetgeving	37	6	443				15	4				
Andere inbreuken Strafwetboek		48	49	36	46	39	33	62	30	22	28	28
Militair strafrecht en milite	8	23	21	19	16	11	11	20	15	21	20	35
Aanzetten misdaden of wanbedrijven									34	71	28	36
Exploitatie van bedelarij		4	2	5	2	2	2	3	3	4	2	
<b>Subtotaal</b>	<b>355.417</b>	<b>342.857</b>	<b>341.749</b>	<b>326.138</b>	<b>312.527</b>	<b>306.475</b>	<b>307.816</b>	<b>311.898</b>	<b>321.587</b>	<b>286.774</b>	<b>295.447</b>	<b>294.110</b>
<b>Overtreding lokaal politiereglement</b>	<b>323</b>	<b>13.074</b>	<b>14.177</b>	<b>14.690</b>	<b>24.230</b>	<b>29.183</b>	<b>29.834</b>	<b>32.145</b>	<b>28.365</b>	<b>27.168</b>	<b>29.037</b>	<b>28.601</b>
<b>Subtotaal</b>	<b>323</b>	<b>13.074</b>	<b>14.177</b>	<b>14.690</b>	<b>24.230</b>	<b>29.183</b>	<b>29.834</b>	<b>32.145</b>	<b>28.365</b>	<b>27.168</b>	<b>29.037</b>	<b>28.601</b>
<b>Totaal</b>	<b>355.740</b>	<b>355.931</b>	<b>355.926</b>	<b>340.828</b>	<b>336.757</b>	<b>335.658</b>	<b>337.650</b>	<b>344.043</b>	<b>349.952</b>	<b>313.942</b>	<b>324.484</b>	<b>322.711</b>

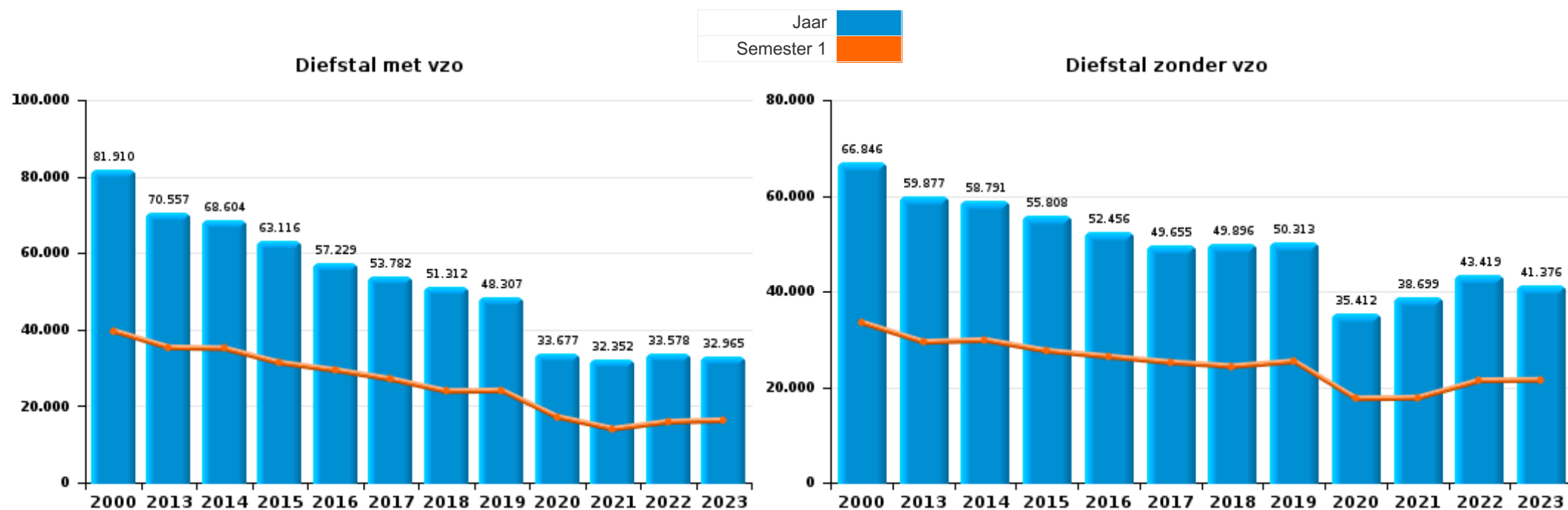




## I.1. Inbreukcategorie : Diefstal en afpersing (top 5 inbreuken op nationaal niveau 2023)

## Waals Gewest

	2000	2013	2014	2015	2016	2017	2018	2019	2020	2021	2022	2023
<b>Diefstal met vzo</b>	81.910	70.557	68.604	63.116	57.229	53.782	51.312	48.307	33.677	32.352	33.578	32.965
<b>Diefstal zonder vzo</b>	66.846	59.877	58.791	55.808	52.456	49.655	49.896	50.313	35.412	38.699	43.419	41.376
<b>Diefstal niet nader bepaald</b>	27.031	591	607	483	518	562	508	508	319	355	613	289
<b>Afpersing</b>	718	1.212	1.231	1.180	1.089	1.146	1.026	1.044	905	964	1.001	1.077
<b>Andere</b>	83	5	14	3	3	3	6	2	1	2	4	4
<b>Totaal</b>	<b>176.588</b>	<b>132.242</b>	<b>129.247</b>	<b>120.590</b>	<b>111.295</b>	<b>105.148</b>	<b>102.748</b>	<b>100.174</b>	<b>70.314</b>	<b>72.372</b>	<b>78.615</b>	<b>75.711</b>

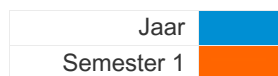




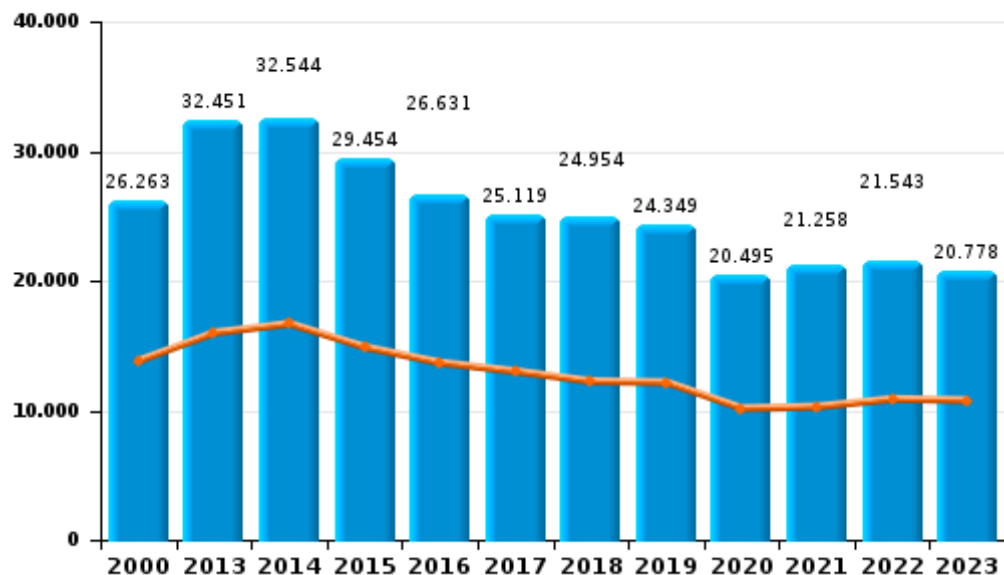
I.2. Inbreukcategorie : Beschadigen van eigendom (top 5 inbreuken op nationaal niveau 2023)

Waals Gewest

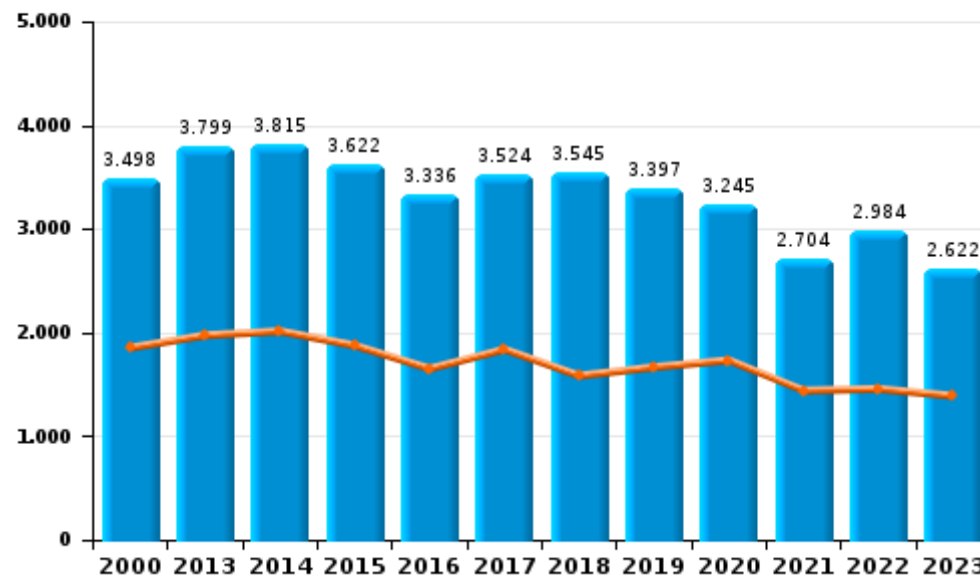
	2000	2013	2014	2015	2016	2017	2018	2019	2020	2021	2022	2023
<b>Vandalisme</b>	26.263	32.451	32.544	29.454	26.631	25.119	24.954	24.349	20.495	21.258	21.543	20.778
<b>Opzettelijke brandstichting</b>	1.873	2.555	2.635	2.511	2.300	2.510	2.370	2.282	2.065	1.667	1.813	1.575
<b>Onopzettelijke brandstichting</b>	1.625	1.244	1.180	1.111	1.036	1.014	1.175	1.115	1.180	1.037	1.171	1.047
<b>Vernieling, onbruikbaarmaking, beschadiging</b>	7.345	606	524	450	385	429	405	414	387	299	274	227
<b>Opzettelijke vernieling door ontploffing</b>	18	14	18	9	16	11	6	6	2	4	7	9
<b>Binnendringen in havengebied</b>											1	
<b>Totaal</b>	<b>37.124</b>	<b>36.870</b>	<b>36.901</b>	<b>33.535</b>	<b>30.368</b>	<b>29.083</b>	<b>28.910</b>	<b>28.166</b>	<b>24.129</b>	<b>24.265</b>	<b>24.809</b>	<b>23.636</b>



Vandalisme



Brandstichting





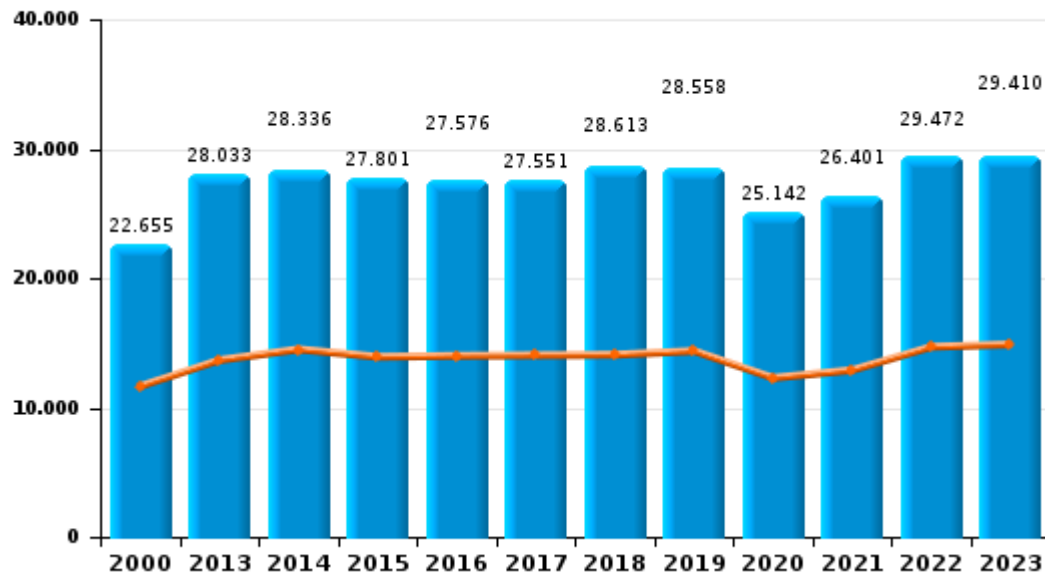
I.3. Inbreukcategorie : Misdrijven tegen de lichamelijke integriteit (top 5 inbreuken op nationaal niveau 2023)

Waals Gewest

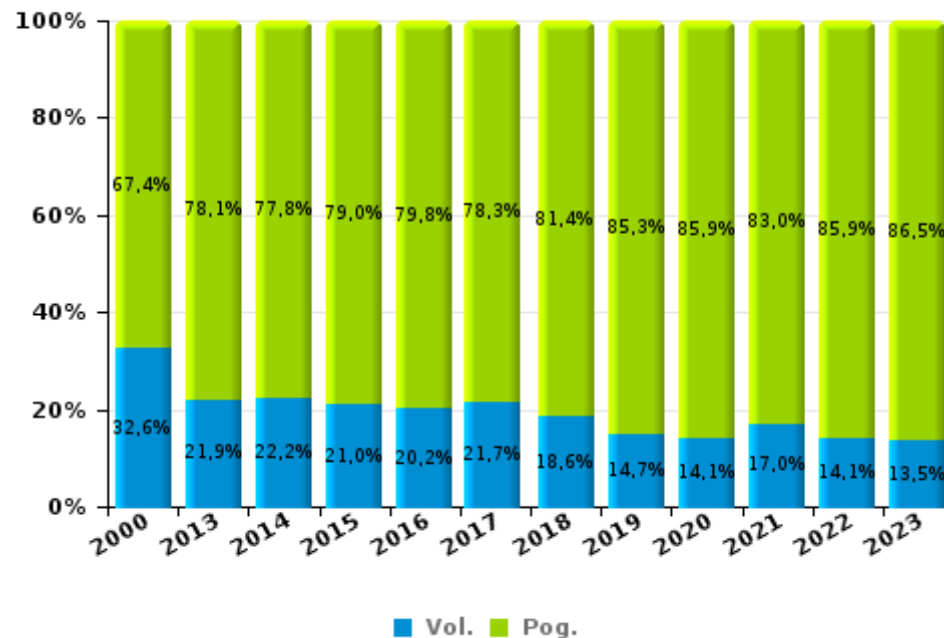
	2000	2013	2014	2015	2016	2017	2018	2019	2020	2021	2022	2023
<b>Slagen en/of verwondingen</b>	22.655	28.033	28.336	27.801	27.576	27.551	28.613	28.558	25.142	26.401	29.472	29.410
<b>Andere</b>	2.675	3.601	3.674	3.387	3.193	3.284	3.456	3.506	3.107	3.135	3.303	3.363
<b>Moord &amp; doodslag</b>	264	347	418	386	392	434	468	456	447	454	524	504
<b>Totaal</b>	<b>25.594</b>	<b>31.981</b>	<b>32.428</b>	<b>31.574</b>	<b>31.161</b>	<b>31.269</b>	<b>32.537</b>	<b>32.520</b>	<b>28.696</b>	<b>29.990</b>	<b>33.299</b>	<b>33.277</b>

Jaar ■  
Semester 1 ■

Slagen en/of verwondingen



Moord & doodslag



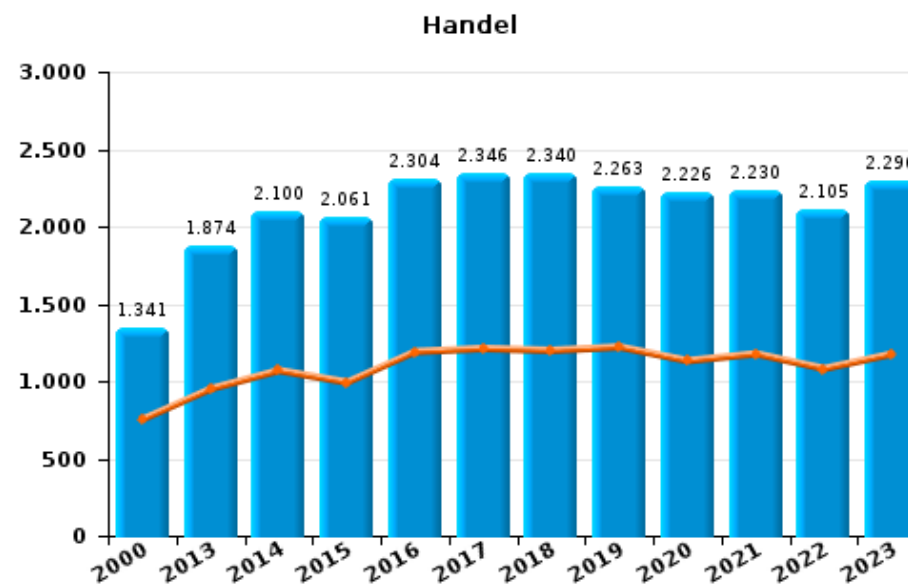
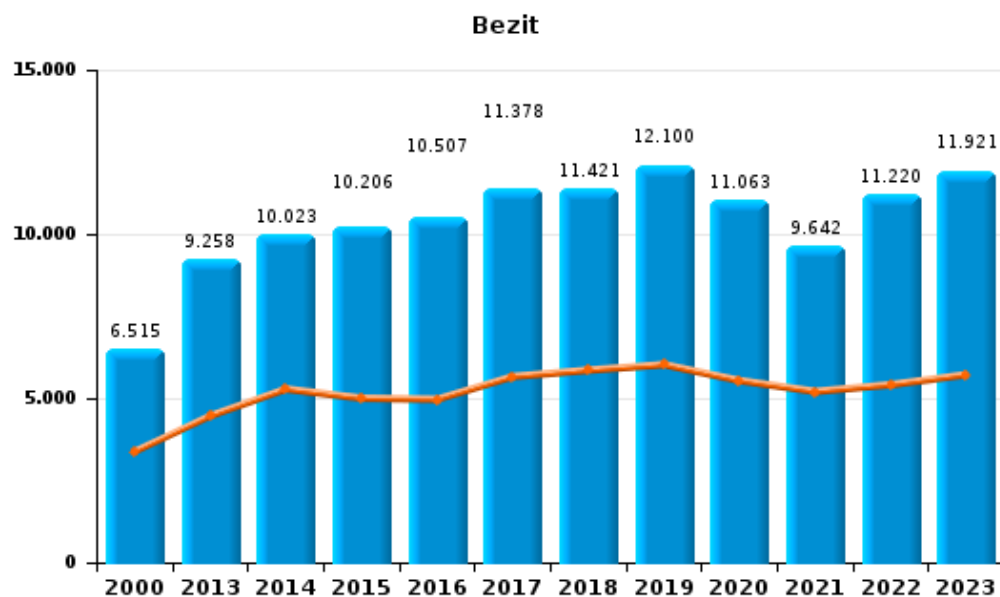




## I.4. Inbreukcategorie : Drugs (top 5 inbreuken op nationaal niveau 2023)

	2000	2013	2014	2015	2016	2017	2018	2019	2020	2021	2022	2023
<b>Bezit</b>	6.515	9.258	10.023	10.206	10.507	11.378	11.421	12.100	11.063	9.642	11.220	11.921
<b>Handel</b>	1.341	1.874	2.100	2.061	2.304	2.346	2.340	2.263	2.226	2.230	2.105	2.296
<b>In- en uitvoer</b>	2.288	857	837	762	848	784	918	1.018	754	357	267	293
<b>Gebruik</b>	5.610	452	401	341	338	331	318	293	293	382	243	306
<b>Fabricatie</b>	39	417	480	487	539	592	522	526	554	520	476	368
<b>Andere</b>	414	433	506	407	372	359	396	380	419	469	449	469
<b>Totaal</b>	<b>16.207</b>	<b>13.291</b>	<b>14.347</b>	<b>14.264</b>	<b>14.908</b>	<b>15.790</b>	<b>15.915</b>	<b>16.580</b>	<b>15.309</b>	<b>13.600</b>	<b>14.760</b>	<b>15.653</b>

Jaar	
Semester 1	





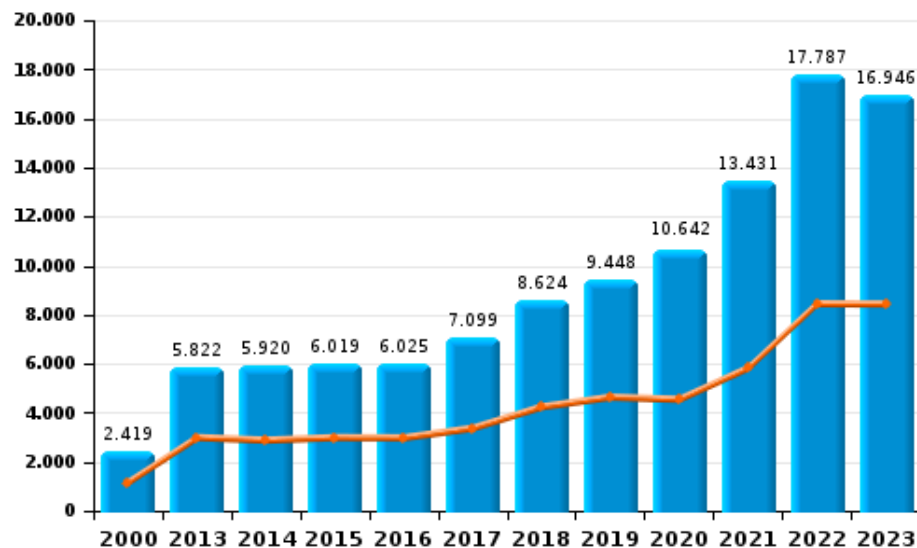
## 1.5. Inbreukcategorie : Bedrog (top 5 inbreuken op nationaal niveau 2023)

## Waals Gewest

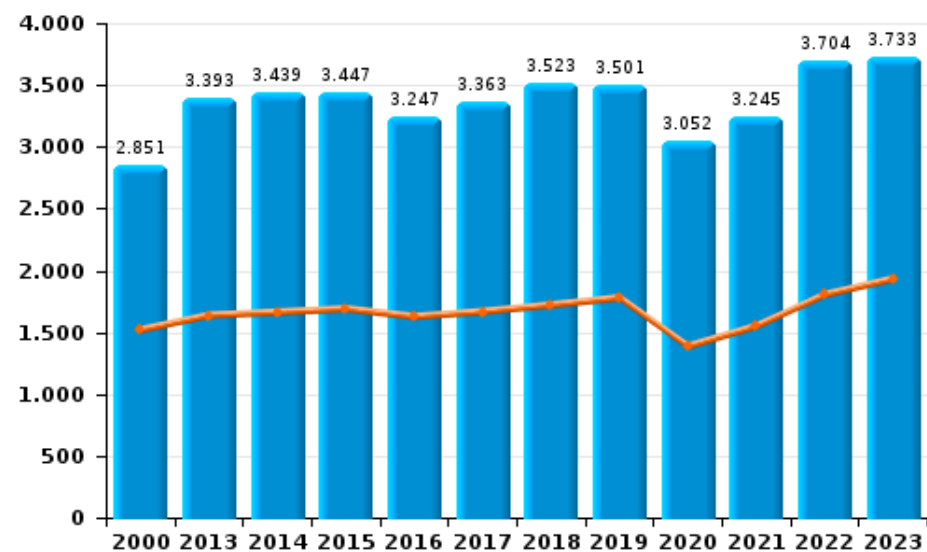
	2000	2013	2014	2015	2016	2017	2018	2019	2020	2021	2022	2023
Oplichting	2.419	5.822	5.920	6.019	6.025	7.099	8.624	9.448	10.642	13.431	17.787	16.946
Misbruik van vertrouwen en verwante misd.	2.851	3.393	3.439	3.447	3.247	3.363	3.523	3.501	3.052	3.245	3.704	3.733
Verduistering en bedrieglijke vernietiging	9.637	1.192	1.152	1.177	1.246	1.061	1.191	1.125	1.018	1.122	1.143	1.148
Heling	1.686	1.294	1.225	1.141	1.256	1.114	1.119	1.167	1.098	965	1.031	927
Fraudes: Andere	1.437	581	541	573	557	517	521	504	884	809	666	934
Flessentrekkerij	1.888	959	604	549	548	478	562	426	247	262	292	325
Misd. ivm insolventie	46	361	344	322	334	273	264	258	165	145	91	77
<b>Totaal</b>	<b>19.964</b>	<b>13.602</b>	<b>13.225</b>	<b>13.228</b>	<b>13.213</b>	<b>13.905</b>	<b>15.804</b>	<b>16.429</b>	<b>17.106</b>	<b>19.979</b>	<b>24.714</b>	<b>24.090</b>

Jaar	Semester 1
Jaar	Semester 1

Oplichting



Misbruik van vertrouwen en verwante misd.





# ***POLITIËLE CRIMINALITEITSSTATISTIEKEN***

---

*PLEEGPLAATS: GEWEST*

**Waals Gewest**

***DEEL II : CRIMINELE FIGUREN / FENOMENEN***



## Waals Gewest

### CF Diefstal vervoermiddel

	2000	2013	2014	2015	2016	2017	2018	2019	2020	2021	2022	2023
Autodiefstal	22.290	5.480	5.260	5.168	4.490	4.589	4.184	3.562	2.622	2.446	2.881	2.977
Motodiefstal	741	675	601	510	459	352	345	338	260	240	261	268
Carjacking	1.001	286	212	230	192	175	159	175	109	132	142	136
Homejacking	101	56	65	33	49	48	46	26	23	32	27	32
Garagediefstal	546	728	442	425	390	509	496	391	177	151	222	201
Bromfietsdiefstal	4.253	1.098	1.324	1.185	1.085	884	730	645	591	638	737	775
Fietsdiefstal	2.879	2.273	2.661	2.768	2.874	2.931	2.881	2.619	2.511	2.821	2.867	2.277

### CF Inbraak

	2000	2013	2014	2015	2016	2017	2018	2019	2020	2021	2022	2023
Woninginbraak	33.167	33.886	31.583	28.700	24.401	23.696	23.372	21.552	15.300	14.476	15.117	14.349
Inbraak in bedrijf of handelszaak	11.143	6.410	6.476	5.967	5.421	4.757	4.020	3.793	2.713	2.328	2.675	2.513
Inbraak in openbare of overheidsinstelling	4.210	2.087	2.366	2.185	2.215	1.963	1.843	1.516	1.222	854	952	878
Ramkraak	118	65	77	71	51	55	57	55	19	5	13	16
Inbraak in gebouw (totaal)	48.042	42.312	40.363	36.790	31.996	30.372	29.214	26.837	19.216	17.641	18.729	17.725

### CF Diefstal andere

	2000	2013	2014	2015	2016	2017	2018	2019	2020	2021	2022	2023
Diefstal gewapenderhand	3.822	1.824	1.854	1.806	1.652	1.516	1.247	1.223	871	881	848	891
Diefstal met geweld zonder wapen	7.003	6.112	6.057	5.884	5.558	4.941	4.773	4.904	3.466	3.600	3.916	3.950
Diefstal uit of aan voertuig	34.393	23.457	24.376	22.549	21.672	19.976	19.564	19.777	12.932	13.589	13.862	14.044
Sacjacking uit auto		25	26	26	11	11	11	9	5	4	5	2
Diefstal van wapens en explosieven	1.186	1.042	990	941	797	823	752	707	448	444	464	444
Steaming		4	7	14	21	14	9	5	4	1	6	5
Handtasroof	1.164	671	678	320	310	248	246	184	115	120	118	119
Grijpdiefstal	1.999	2.175	2.106	2.134	1.865	1.901	1.924	1.783	1.076	1.151	1.265	1.265
Zakkenrollerij	9.170	6.452	5.701	5.244	5.193	4.867	4.842	5.767	3.332	4.482	5.054	5.088
Winkeldiefstal	4.679	5.982	5.945	5.911	6.332	6.159	6.525	6.215	4.588	5.019	5.613	5.554



	2000	2013	2014	2015	2016	2017	2018	2019	2020	2021	2022	2023
Diefstal met list	4.023	2.665	2.192	2.068	1.685	1.705	1.649	1.547	1.015	1.107	1.262	1.283
Metaaldiefstal	389	1.846	1.420	1.327	860	879	1.030	775	521	630	921	681
Werfdiefstal	1.902	1.606	1.412	1.209	1.038	1.012	1.041	922	858	762	1.002	779
Home-invasie		18	40	52	70	70	72	58	37	36	59	55
Dierendiefstal	430	407	451	386	350	336	309	271	249	225	228	221
Ladingdiefstal	7	344	354	590	711	787	715	812	668	322	354	595

### ICT-criminaliteit

	2000	2013	2014	2015	2016	2017	2018	2019	2020	2021	2022	2023
Betaalkaartfraude	588	4.836	3.958	4.346	5.094	4.587	4.655	5.816	4.259	5.039	5.925	5.425
Phishing		48	96	49	70	107	161	288	558	673	1.282	1.685
Ransomware					13	72	38	32	27	34	46	53
Shouldersurfing		381	172	184	369	422	395	684	223	147	143	188
Skimming		91	106	90	120	73	38	72	36	41	83	74

### CF Andere

	2000	2013	2014	2015	2016	2017	2018	2019	2020	2021	2022	2023
Geweld tegen beroepen van algemeen belang	222	599	646	586	610	627	622	619	559	574	689	647
Groepsverkrachting	82	96	81	71	83	93	79	64	52	95	82	52
Graffiti	185	1.327	1.503	1.412	1.137	822	756	772	783	637	650	625
Beschadiging van auto	4.983	17.142	16.902	15.110	13.675	13.064	13.121	12.805	10.016	10.671	10.677	10.385
Steekpartij	133	259	245	234	214	220	227	200	170	205	282	212

### FE Intrafamiliaal geweld (IFG)

	2000	2013	2014	2015	2016	2017	2018	2019	2020	2021	2022	2023
IFG: fysiek, binnen het koppel	2.199	7.923	7.813	8.037	7.980	8.076	8.585	8.664	8.343	8.534	9.069	9.243
IFG: fysiek, tegen afstammelingen	440	1.178	1.195	1.265	1.287	1.302	1.389	1.476	1.402	1.533	1.541	1.635
IFG: fysiek, tegen andere leden	4.737	1.524	1.632	1.506	1.623	1.611	1.668	1.649	1.689	1.647	1.739	1.822
IFG: seksueel, binnen het koppel	4	30	46	28	38	38	45	70	68	71	59	64
IFG: seksueel, tegen afstammelingen	284	306	272	255	325	280	284	299	349	326	133	21
IFG: seksueel, tegen andere leden	28	27	31	20	31	26	20	39	27	31	22	22



	2000	2013	2014	2015	2016	2017	2018	2019	2020	2021	2022	2023
IFG: psychisch, binnen het koppel	6.769	8.069	8.202	7.484	7.087	6.985	7.274	7.302	6.806	6.925	6.981	6.625
IFG: psychisch, tegen afstammelingen	33	83	87	124	265	245	285	339	329	409	409	425
IFG: psychisch, tegen andere leden	57	278	276	301	359	359	366	398	380	392	386	486
IFG: economisch, binnen het koppel	105	549	558	588	469	505	519	552	508	527	591	525
IFG: economisch, tegen afstammelingen	246	37	38	42	50	60	62	50	50	61	57	53
IFG: economisch, tegen andere leden	2.894	1.414	1.394	1.290	958	954	923	888	603	560	603	567

### FE Hormonen en doping

	2000	2013	2014	2015	2016	2017	2018	2019	2020	2021	2022	2023
Humane doping	74	99	93	120	227	231	206	168	97	87	29	30
Illegale vetmesting	11	11	12	8	12	8	16	13	15	21	16	10

### FE Drugs

	2000	2013	2014	2015	2016	2017	2018	2019	2020	2021	2022	2023
Verkoop van cocaïne	35	300	317	351	485	478	555	535	553	643	654	776
Import-export van cocaïne	8	77	63	43	48	54	54	46	43	43	28	42
Productie van synthetische drugs		6	10	12	5	5	3	7	2	5	5	2
Import-export van synthetische drugs	2	36	32	33	61	116	281	328	96	34	26	23
Verkoop van synthetische drugs	15	79	124	145	165	142	124	152	93	66	118	116
Productie van cannabis (teelt)	7	253	274	258	279	308	263	249	282	254	209	160
Import-export van cannabis in grote hoeve.		22	17	15	20	13	9	19	24	22	10	15
Verkoop van cannabis in grote hoeveelheid		9	15	16	17	22	36	19	10	28	34	30
Import-export van heroïne	14	88	71	52	39	42	34	23	35	25	15	15
Verkoop-handel van heroïne	38	281	258	257	264	236	223	163	188	253	204	201

### FE Wapenzwandel

	2000	2013	2014	2015	2016	2017	2018	2019	2020	2021	2022	2023
Handel en productie van vuurwapen	17	89	86	147	115	112	104	112	78	68	68	69
Handel en productie van niet-vuurwapen	3	19	26	26	40	45	24	18	13	6	10	9

### FE Mensenhandel

	2000	2013	2014	2015	2016	2017	2018	2019	2020	2021	2022	2023
--	------	------	------	------	------	------	------	------	------	------	------	------



	2000	2013	2014	2015	2016	2017	2018	2019	2020	2021	2022	2023
Mensenhandel - economische uitbuiting	14	74	77	81	79	73	60	48	42	45	38	46
Mensenhandel - seksuele uitbuiting	171	146	121	127	125	110	119	110	121	146	153	196

### FE Geweld in de publieke ruimte

	2000	2013	2014	2015	2016	2017	2018	2019	2020	2021	2022	2023
Fysiek geweld (openbaar vervoer)	505	544	511	486	458	442	466	487	371	394	413	455
Fysiek geweld (openbare weg)	7.928	10.800	11.448	10.754	10.651	10.740	11.097	10.912	8.906	9.588	11.069	10.701
Fysiek geweld (andere openbare plaats)	474	415	456	384	400	352	386	359	353	334	387	382
Fysiek geweld (publiek toegankelijke plaats)	3.776	3.375	3.235	3.181	3.049	3.039	2.998	3.130	1.912	2.144	2.994	2.967
Seksueel geweld (openbaar vervoer)	63	75	77	68	84	81	117	111	85	137	128	152
Seksueel geweld (openbare weg)	577	686	684	684	620	662	683	649	622	611	668	653
Seksueel geweld (andere openbare plaats)	115	104	104	87	91	112	83	86	100	81	89	78
Seksueel geweld (publiek toegankelijke plaats)	343	313	315	334	416	324	400	485	316	383	495	514
Psychisch geweld (openbaar vervoer)	431	507	539	476	398	467	403	406	329	345	354	436
Psychisch geweld (openbare weg)	6.609	8.660	9.023	8.332	7.759	7.986	8.147	8.202	8.243	7.973	8.564	8.885
Psychisch geweld (andere openbare plaats)	597	724	765	711	686	623	625	638	641	571	632	597
Psychisch geweld (publiek toegankelijke plaats)	3.171	2.730	2.858	2.947	2.713	2.561	2.662	2.858	2.109	2.129	2.489	2.664
Diefstal gewapenderhand (openbaar vervoer)	125	32	40	36	27	40	18	19	16	14	17	19
Diefstal gewapenderhand (openbare weg)	1.488	685	624	695	548	541	405	462	307	339	336	411
Diefstal gewapenderhand (andere openbare plaats)	54	38	40	30	29	35	22	20	13	16	13	12
Diefstal gewapenderhand (publiek toegank. plaats)	1.464	597	649	669	682	571	491	442	288	295	245	218
Diefstal geweld zonder wapen (openbaar vervoer)	364	211	278	260	210	198	140	173	124	146	121	156
Diefstal geweld zonder wapen (openbare weg)	4.180	3.752	3.627	3.626	3.306	2.867	2.753	2.886	1.780	1.943	2.043	2.113
Diefstal geweld zonder wapen (and. openb. plaats)	164	137	114	139	119	99	95	108	82	61	68	49
Diefstal geweld zonder wapen (pub. toegank. pl.)	1.143	859	876	826	891	763	717	665	475	502	564	584

### FE Andere

	2000	2013	2014	2015	2016	2017	2018	2019	2020	2021	2022	2023
Nepagenten	56	429	262	191	123	124	138	101	70	50	55	57
Terrorisme, extremisme en radicalisme	2	39	80	145	163	112	93	50	68	48	61	78
Cyberbelaging	771	2.300	3.164	3.236	3.042	3.001	3.186	3.308	3.314	3.616	3.573	3.609
Identiteitsfraude	1.274	2.348	2.531	2.783	2.641	2.650	2.505	2.654	2.748	2.703	3.008	2.975



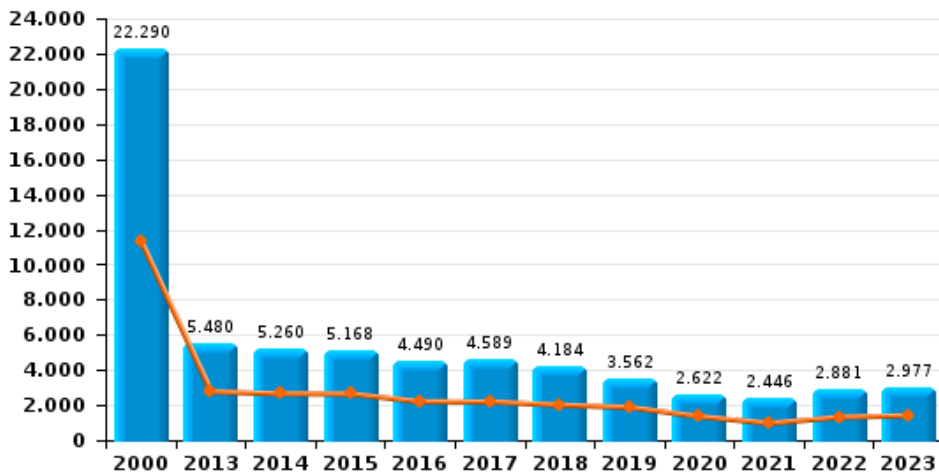




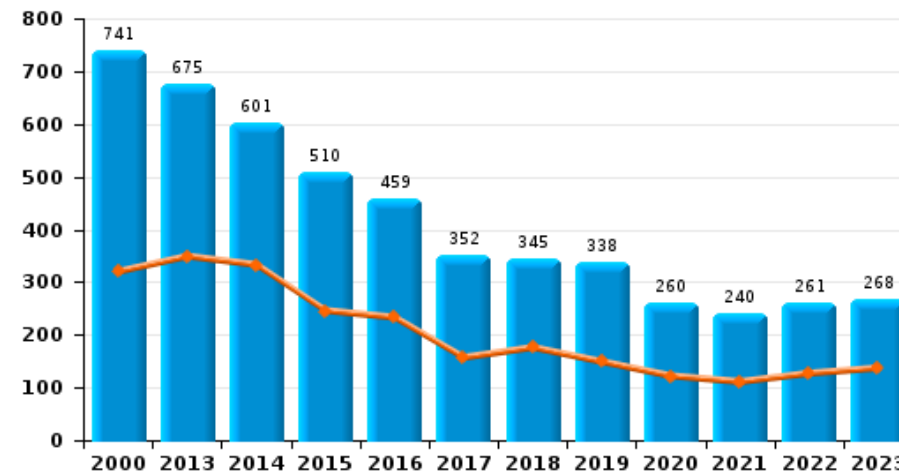
**Waals Gewest**

Jaar	<span style="color: blue;">■</span>
Semester 1	<span style="color: orange;">■</span>

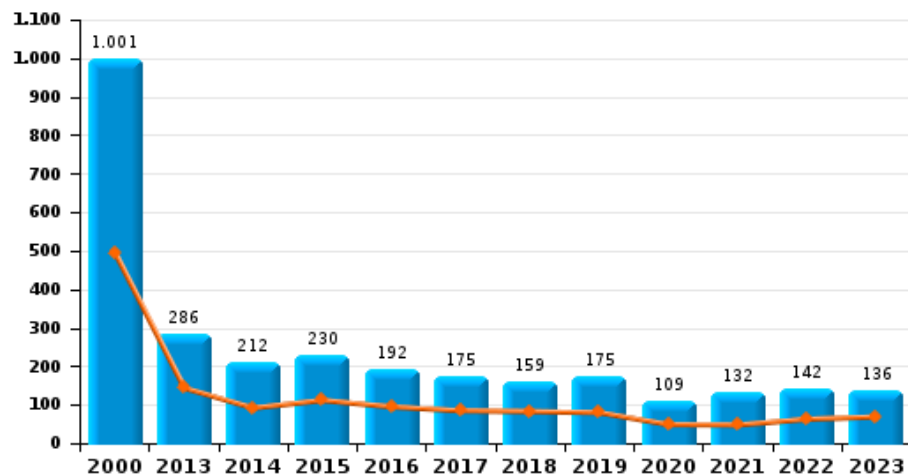
**Autodiefstal**



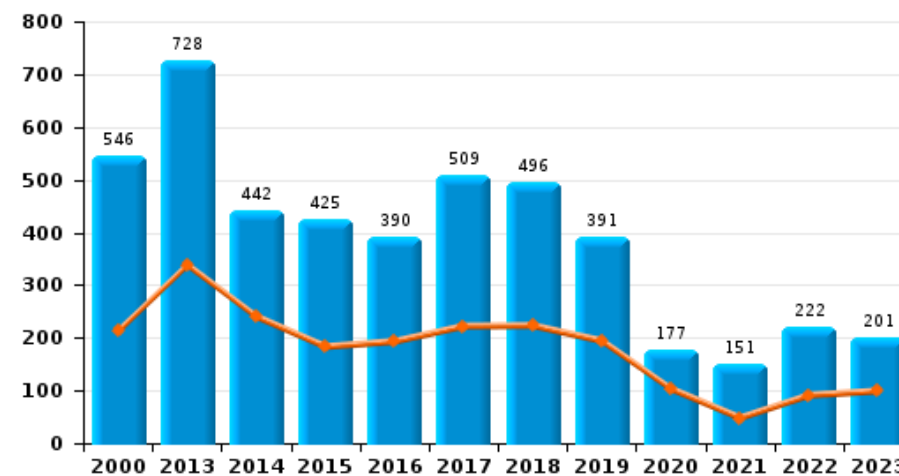
**Motodiefstal**



**Carjacking**



**Garagediefstal**

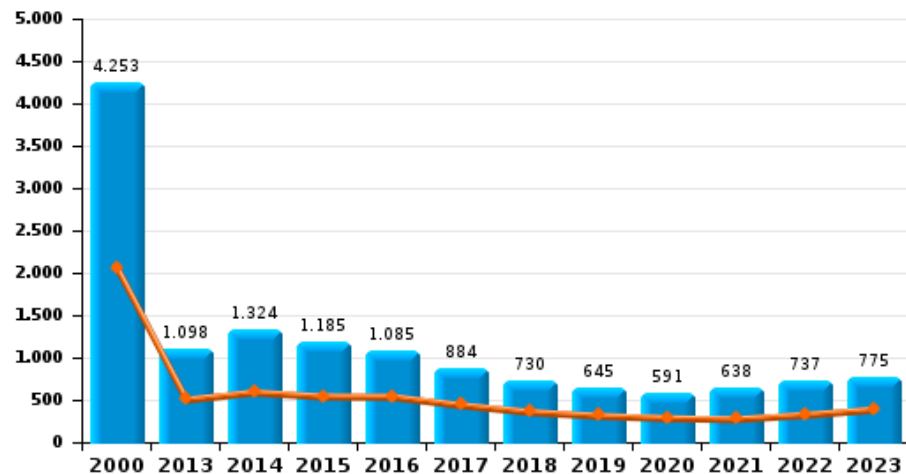




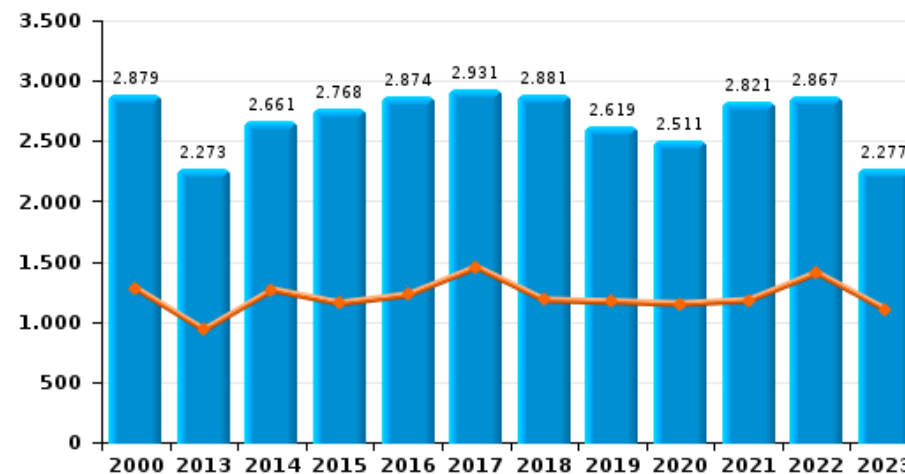
Waals Gewest

Jaar	<span style="color: blue;">■</span>
Semester 1	<span style="color: orange;">■</span>

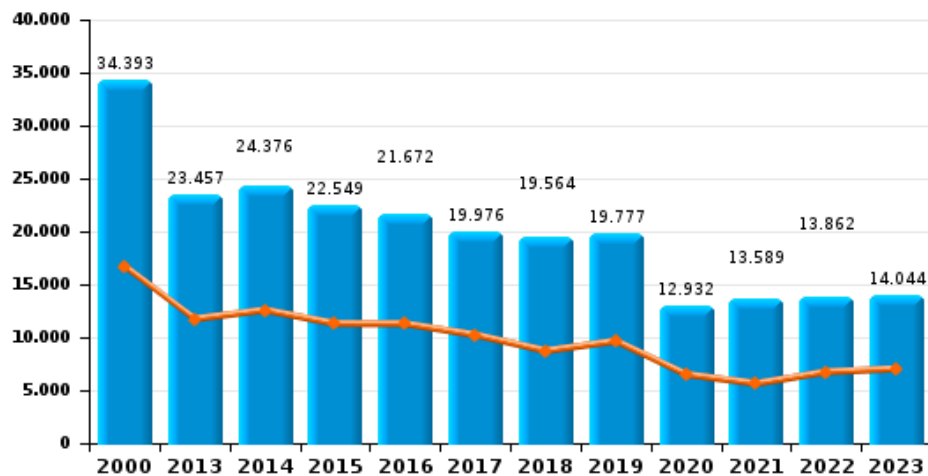
Bromfietsdiefstal



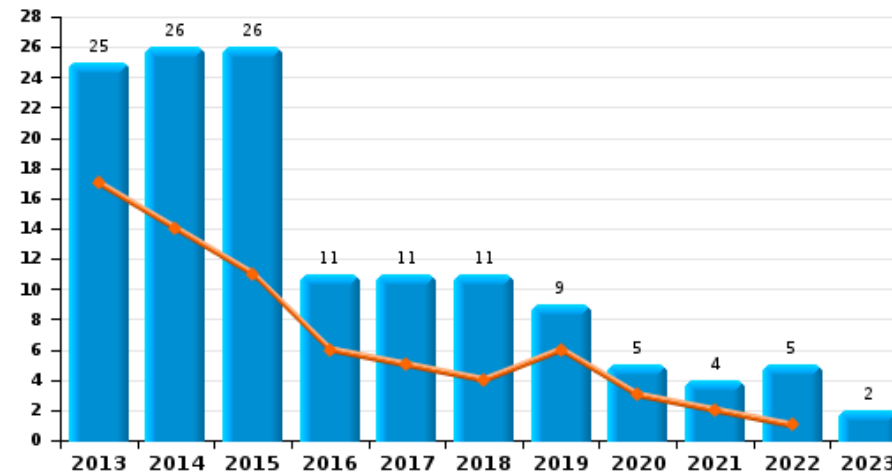
Fietsdiefstal



Diefstal uit of aan voertuig



Sacjacking uit auto

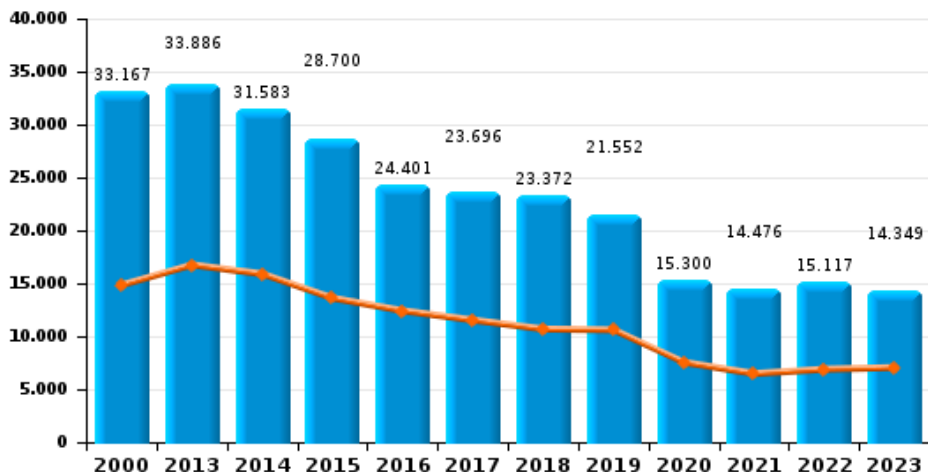




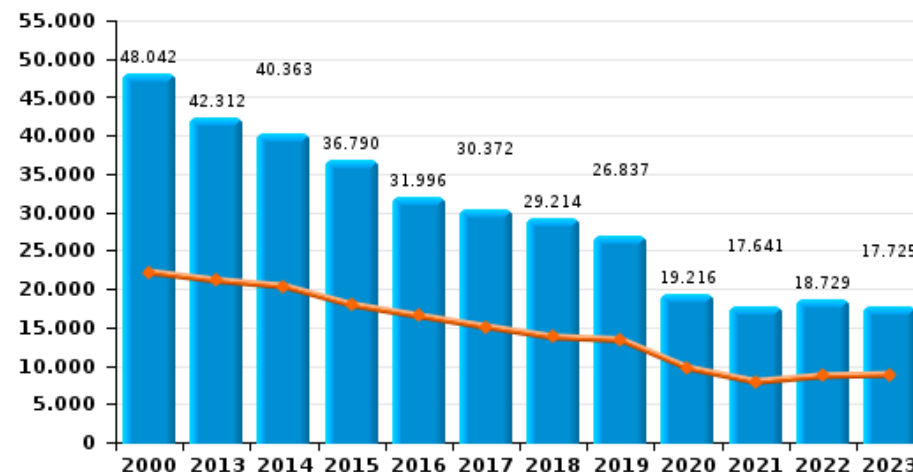
Waals Gewest

Jaar	<span style="color: blue;">■</span>
Semester 1	<span style="color: orange;">■</span>

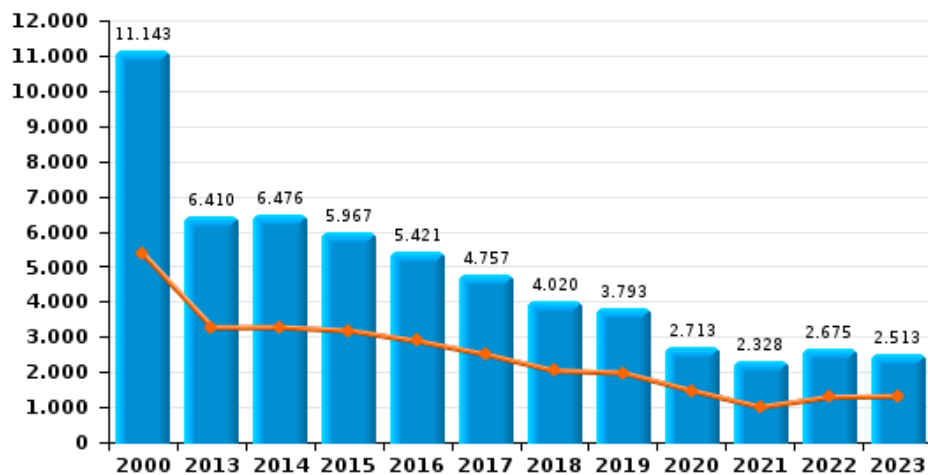
Woninginbraak



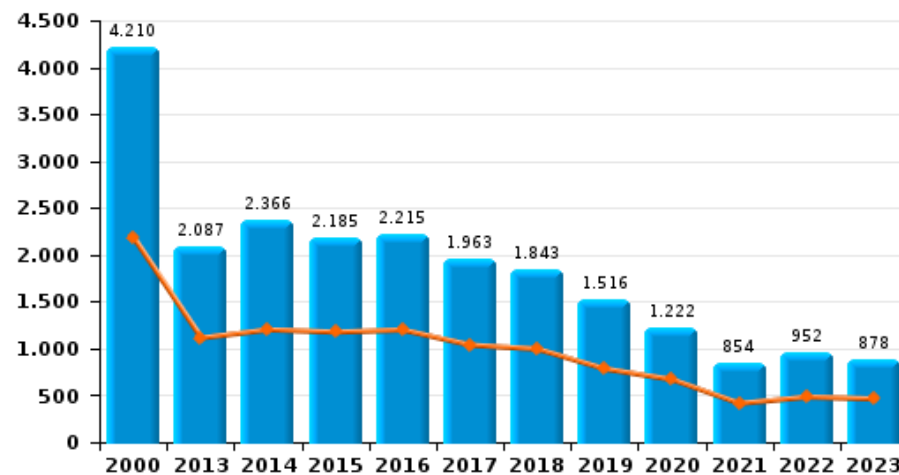
Inbraak in gebouw (totaal)



Inbraak in bedrijf of handelszaak



Inbraak in openbare of overheidsinstelling

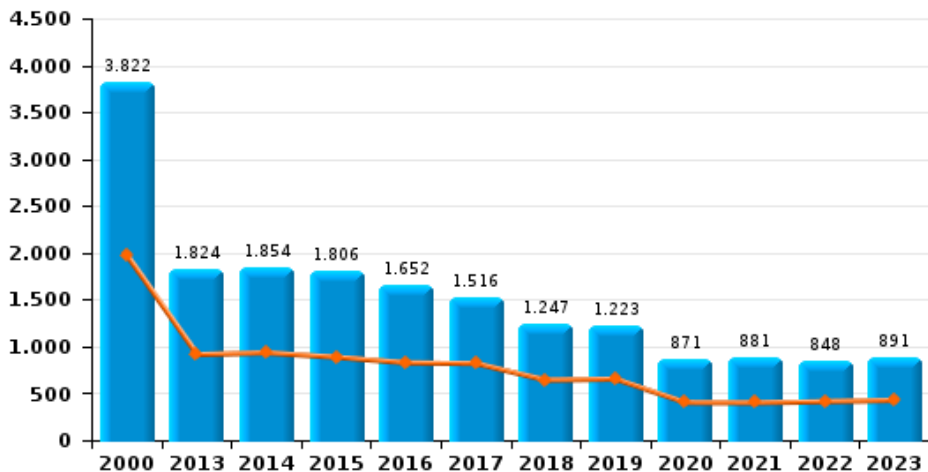




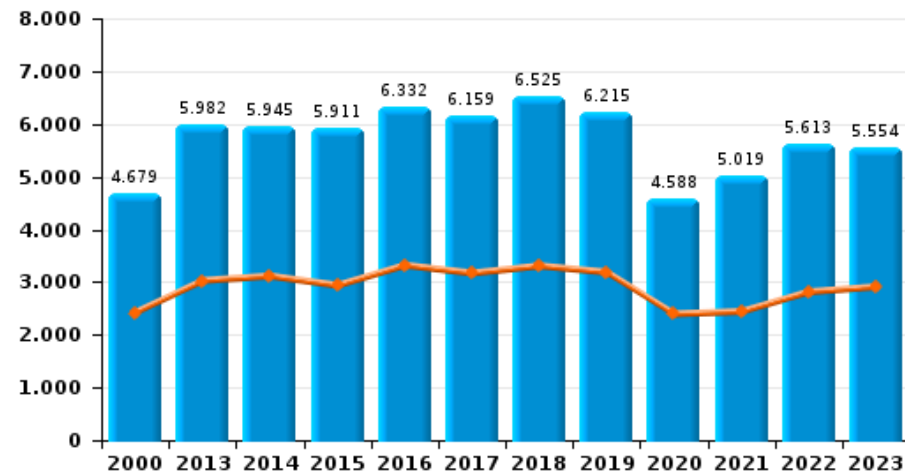
**Waals Gewest**

Jaar	<span style="color: blue;">■</span>
Semester 1	<span style="color: orange;">■</span>

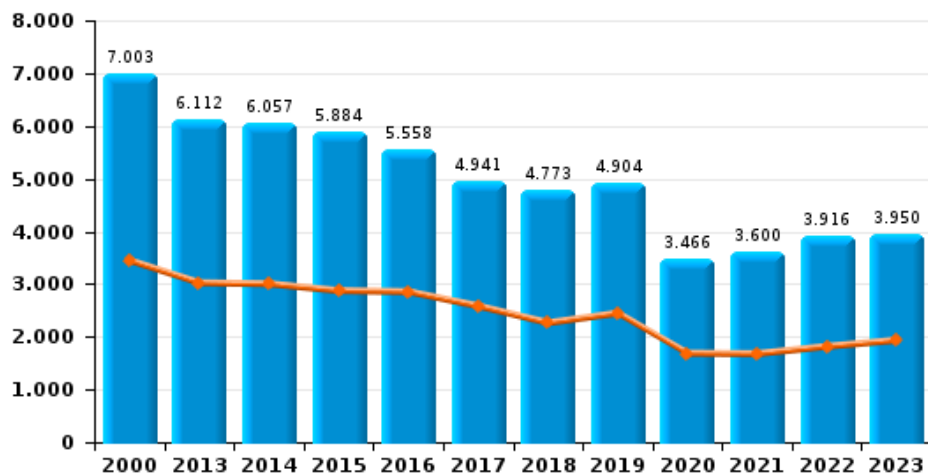
**Diefstal gewapenderhand**



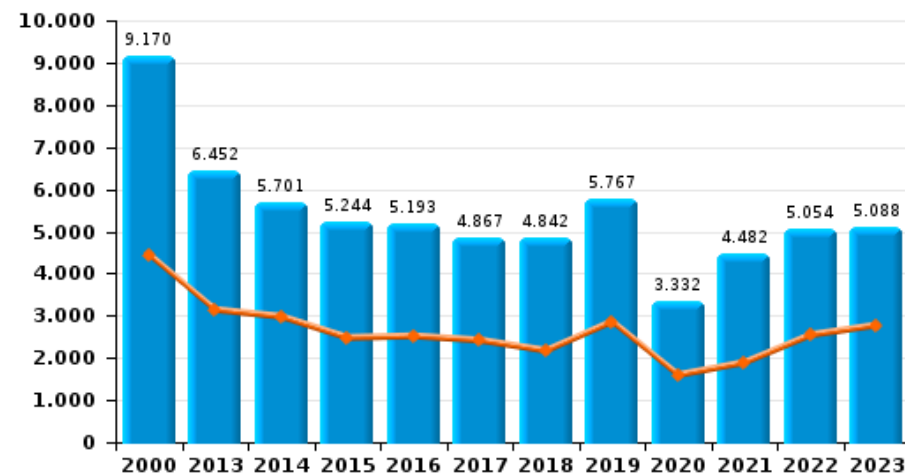
**Winkeldiefstal**



**Diefstal met geweld zonder wapen**



**Zakkenrollerij**

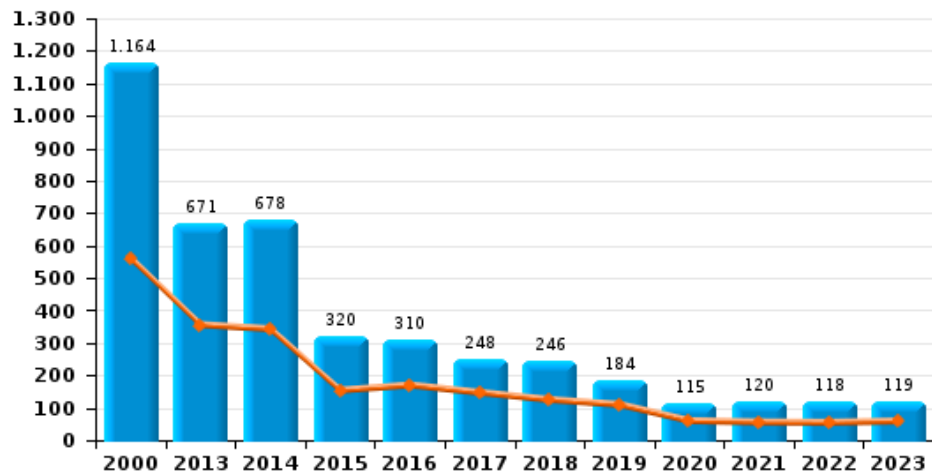




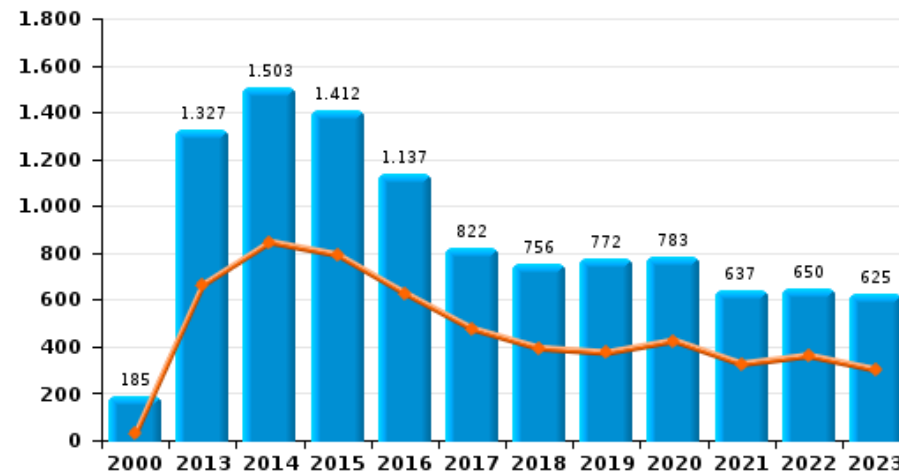
**Waals Gewest**

Jaar ■  
Semester 1 ■

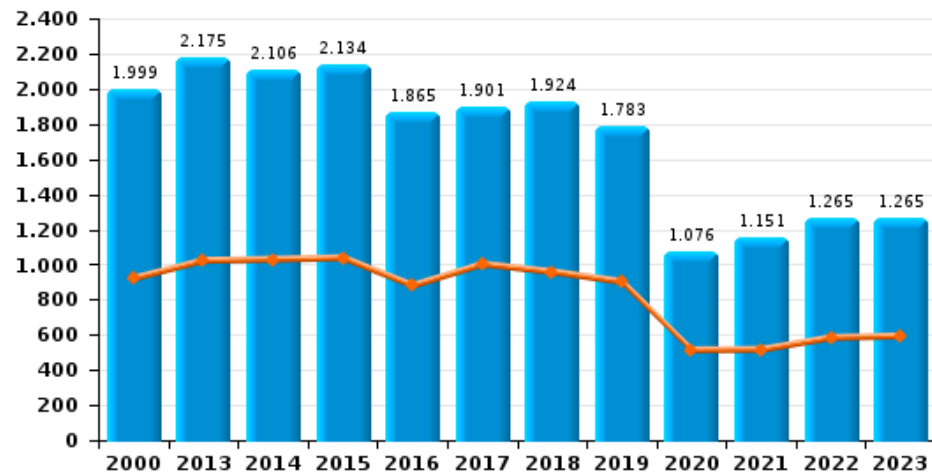
**Handtasroof**



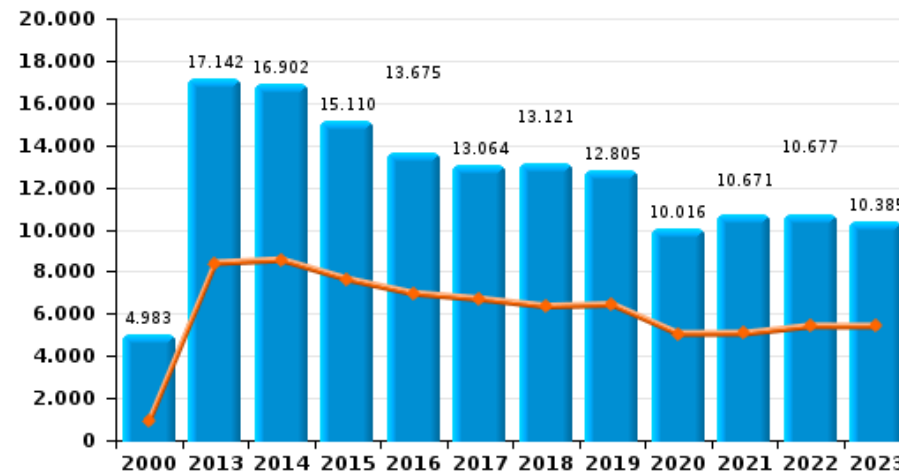
**Graffiti**



**Grijpdiefstal**



**Beschadiging van auto**





**Waals Gewest**



## CF Diefstal vervoermiddel

		2000	2013	2014	2015	2016	2017	2018	2019	2020	2021	2022	2023
Autodiefstal	Sem 1	11.340	2.791	2.678	2.666	2.233	2.214	2.038	1.901	1.383	996	1.343	1.436
	Sem 2	10.950	2.689	2.582	2.502	2.257	2.375	2.146	1.661	1.239	1.450	1.538	1.541
Totaal		22.290	5.480	5.260	5.168	4.490	4.589	4.184	3.562	2.622	2.446	2.881	2.977
Motodiefstal	Sem 1	320	349	333	246	233	157	176	149	122	111	127	137
	Sem 2	421	326	268	264	226	195	169	189	138	129	134	131
Totaal		741	675	601	510	459	352	345	338	260	240	261	268
Carjacking	Sem 1	496	145	93	113	96	86	84	81	50	49	64	70
	Sem 2	505	141	119	117	96	89	75	94	59	83	78	66
Totaal		1.001	286	212	230	192	175	159	175	109	132	142	136
Homejacking	Sem 1	57	33	38	19	32	23	28	18	12	7	11	15
	Sem 2	44	23	27	14	17	25	18	8	11	25	16	17
Totaal		101	56	65	33	49	48	46	26	23	32	27	32
Garagediefstal	Sem 1	213	338	240	183	193	222	223	194	103	48	91	99
	Sem 2	333	390	202	242	197	287	273	197	74	103	131	102
Totaal		546	728	442	425	390	509	496	391	177	151	222	201
Bromfietsdiefstal	Sem 1	2.057	513	601	552	549	450	370	324	297	284	335	397
	Sem 2	2.196	585	723	633	536	434	360	321	294	354	402	378
Totaal		4.253	1.098	1.324	1.185	1.085	884	730	645	591	638	737	775
Fietsdiefstal	Sem 1	1.275	933	1.265	1.154	1.224	1.453	1.180	1.167	1.149	1.178	1.406	1.105
	Sem 2	1.604	1.340	1.396	1.614	1.650	1.478	1.701	1.452	1.362	1.643	1.461	1.172
Totaal		2.879	2.273	2.661	2.768	2.874	2.931	2.881	2.619	2.511	2.821	2.867	2.277





## CF Inbraak

		2000	2013	2014	2015	2016	2017	2018	2019	2020	2021	2022	2023
Woninginbraak	Sem 1	14.845	16.744	15.886	13.602	12.407	11.525	10.677	10.599	7.535	6.472	6.886	7.047
	Sem 2	18.322	17.142	15.697	15.098	11.994	12.171	12.695	10.953	7.765	8.004	8.231	7.302
Totaal		33.167	33.886	31.583	28.700	24.401	23.696	23.372	21.552	15.300	14.476	15.117	14.349
Inbraak in bedrijf of handelszaak	Sem 1	5.348	3.276	3.279	3.185	2.888	2.506	2.046	1.983	1.478	1.012	1.297	1.321
	Sem 2	5.795	3.134	3.197	2.782	2.533	2.251	1.974	1.810	1.235	1.316	1.378	1.192
Totaal		11.143	6.410	6.476	5.967	5.421	4.757	4.020	3.793	2.713	2.328	2.675	2.513
Inbraak in openbare of overheidsinstelling	Sem 1	2.183	1.119	1.207	1.182	1.204	1.044	1.000	789	675	421	488	470
	Sem 2	2.027	968	1.159	1.003	1.011	919	843	727	547	433	464	408
Totaal		4.210	2.087	2.366	2.185	2.215	1.963	1.843	1.516	1.222	854	952	878
Ramkraak	Sem 1	75	32	26	47	25	29	46	42	7	2	3	9
	Sem 2	43	33	51	24	26	26	11	13	12	3	10	7
Totaal		118	65	77	71	51	55	57	55	19	5	13	16
Inbraak in gebouw (totaal)	Sem 1	22.165	21.099	20.338	17.928	16.475	15.053	13.712	13.358	9.678	7.900	8.661	8.831
	Sem 2	25.877	21.213	20.025	18.862	15.521	15.319	15.502	13.479	9.538	9.741	10.068	8.894
Totaal		48.042	42.312	40.363	36.790	31.996	30.372	29.214	26.837	19.216	17.641	18.729	17.725



## CF Diefstal andere

		2000	2013	2014	2015	2016	2017	2018	2019	2020	2021	2022	2023
Diefstal gewapenderhand	Sem 1	1.973	921	939	892	833	825	648	659	408	406	419	432
	Sem 2	1.849	903	915	914	819	691	599	564	463	475	429	459
Totaal		3.822	1.824	1.854	1.806	1.652	1.516	1.247	1.223	871	881	848	891
Diefstal met geweld zonder wapen	Sem 1	3.447	3.023	3.003	2.873	2.854	2.582	2.264	2.448	1.687	1.679	1.817	1.935
	Sem 2	3.556	3.089	3.054	3.011	2.704	2.359	2.509	2.456	1.779	1.921	2.099	2.015
Totaal		7.003	6.112	6.057	5.884	5.558	4.941	4.773	4.904	3.466	3.600	3.916	3.950
Diefstal uit of aan voertuig	Sem 1	16.694	11.730	12.564	11.280	11.266	10.210	8.717	9.636	6.483	5.628	6.727	7.019
	Sem 2	17.699	11.727	11.812	11.269	10.406	9.766	10.847	10.141	6.449	7.961	7.135	7.025
Totaal		34.393	23.457	24.376	22.549	21.672	19.976	19.564	19.777	12.932	13.589	13.862	14.044
Sacjacking uit auto	Sem 1		17	14	11	6	5	4	6	3	2	1	
	Sem 2		8	12	15	5	6	7	3	2	2	4	2
Totaal			25	26	26	11	11	11	9	5	4	5	2
Diefstal van wapens en explosieven	Sem 1	518	493	461	446	373	406	344	372	241	214	216	228
	Sem 2	668	549	529	495	424	417	408	335	207	230	248	216
Totaal		1.186	1.042	990	941	797	823	752	707	448	444	464	444
Steaming	Sem 1		2	4	6	14	10	3	2	3		4	3
	Sem 2		2	3	8	7	4	6	3	1	1	2	2
Totaal			4	7	14	21	14	9	5	4	1	6	5
Handtasroof	Sem 1	561	356	343	154	170	147	125	110	60	56	55	59
	Sem 2	603	315	335	166	140	101	121	74	55	64	63	60
Totaal		1.164	671	678	320	310	248	246	184	115	120	118	119



## CF Diefstal andere

		2000	2013	2014	2015	2016	2017	2018	2019	2020	2021	2022	2023
Grijpdiefstal	Sem 1	921	1.023	1.029	1.038	880	1.002	958	902	514	516	584	593
	Sem 2	1.078	1.152	1.077	1.096	985	899	966	881	562	635	681	672
Totaal		1.999	2.175	2.106	2.134	1.865	1.901	1.924	1.783	1.076	1.151	1.265	1.265
Zakkenrollerij	Sem 1	4.453	3.144	2.981	2.481	2.520	2.421	2.175	2.865	1.598	1.892	2.548	2.778
	Sem 2	4.717	3.308	2.720	2.763	2.673	2.446	2.667	2.902	1.734	2.590	2.506	2.310
Totaal		9.170	6.452	5.701	5.244	5.193	4.867	4.842	5.767	3.332	4.482	5.054	5.088
Winkeldiefstal	Sem 1	2.425	3.028	3.112	2.936	3.317	3.168	3.305	3.185	2.394	2.439	2.813	2.908
	Sem 2	2.254	2.954	2.833	2.975	3.015	2.991	3.220	3.030	2.194	2.580	2.800	2.646
Totaal		4.679	5.982	5.945	5.911	6.332	6.159	6.525	6.215	4.588	5.019	5.613	5.554
Diefstal met list	Sem 1	1.993	1.371	1.218	1.148	817	890	780	813	474	492	615	636
	Sem 2	2.030	1.294	974	920	868	815	869	734	541	615	647	647
Totaal		4.023	2.665	2.192	2.068	1.685	1.705	1.649	1.547	1.015	1.107	1.262	1.283
Metaaldiefstal	Sem 1	193	1.087	797	727	432	447	516	435	281	285	470	365
	Sem 2	196	759	623	600	428	432	514	340	240	345	451	316
Totaal		389	1.846	1.420	1.327	860	879	1.030	775	521	630	921	681
Werfdiefstal	Sem 1	954	886	752	678	542	526	548	503	463	372	517	461
	Sem 2	948	720	660	531	496	486	493	419	395	390	485	318
Totaal		1.902	1.606	1.412	1.209	1.038	1.012	1.041	922	858	762	1.002	779
Home-invasie	Sem 1		11	16	20	34	38	40	31	19	14	21	25
	Sem 2		7	24	32	36	32	32	27	18	22	38	30
Totaal			18	40	52	70	70	72	58	37	36	59	55



## CF Diefstal andere

		2000	2013	2014	2015	2016	2017	2018	2019	2020	2021	2022	2023
Dierendiefstal	Sem 1	220	211	244	185	170	163	134	133	120	106	125	111
	Sem 2	210	196	207	201	180	173	175	138	129	119	103	110
Totaal		430	407	451	386	350	336	309	271	249	225	228	221
Ladingdiefstal	Sem 1		184	196	330	291	379	401	450	419	183	124	300
	Sem 2	7	160	158	260	420	408	314	362	249	139	230	295
Totaal		7	344	354	590	711	787	715	812	668	322	354	595



## ICT-criminaliteit

		2000	2013	2014	2015	2016	2017	2018	2019	2020	2021	2022	2023
Betaalkaartfraude	Sem 1	258	2.262	2.139	1.934	2.557	2.569	2.042	2.827	1.886	2.059	2.936	2.886
	Sem 2	330	2.574	1.819	2.412	2.537	2.018	2.613	2.989	2.373	2.980	2.989	2.539
Totaal		588	4.836	3.958	4.346	5.094	4.587	4.655	5.816	4.259	5.039	5.925	5.425
Phishing	Sem 1		26	47	24	37	41	73	111	195	325	607	702
	Sem 2		22	49	25	33	66	88	177	363	348	675	983
Totaal			48	96	49	70	107	161	288	558	673	1.282	1.685
Ransomware	Sem 1						30	23	14	14	12	22	15
	Sem 2					13	42	15	18	13	22	24	38
Totaal						13	72	38	32	27	34	46	53
Shouldersurfing	Sem 1		148	102	94	178	208	152	315	118	78	60	129
	Sem 2		233	70	90	191	214	243	369	105	69	83	59
Totaal			381	172	184	369	422	395	684	223	147	143	188
Skimming	Sem 1		45	62	27	69	48	15	37	18	16	52	47
	Sem 2		46	44	63	51	25	23	35	18	25	31	27
Totaal			91	106	90	120	73	38	72	36	41	83	74



## CF Andere

		2000	2013	2014	2015	2016	2017	2018	2019	2020	2021	2022	2023
Geweld tegen beroepen van algemeen belang	Sem 1	117	282	359	328	325	335	334	301	278	295	332	320
	Sem 2	105	317	287	258	285	292	288	318	281	279	357	327
Totaal		222	599	646	586	610	627	622	619	559	574	689	647
Groepsverkrachting	Sem 1	46	53	42	39	41	47	41	31	27	43	41	25
	Sem 2	36	43	39	32	42	46	38	33	25	52	41	27
Totaal		82	96	81	71	83	93	79	64	52	95	82	52
Graffiti	Sem 1	27	662	845	791	627	475	392	373	424	325	360	300
	Sem 2	158	665	658	621	510	347	364	399	359	312	290	325
Totaal		185	1.327	1.503	1.412	1.137	822	756	772	783	637	650	625
Beschadiging van auto	Sem 1	909	8.409	8.555	7.633	6.961	6.697	6.355	6.434	5.055	5.070	5.413	5.405
	Sem 2	4.074	8.733	8.347	7.477	6.714	6.367	6.766	6.371	4.961	5.601	5.264	4.980
Totaal		4.983	17.142	16.902	15.110	13.675	13.064	13.121	12.805	10.016	10.671	10.677	10.385
Steekpartij	Sem 1	78	143	123	103	117	92	120	98	84	89	131	112
	Sem 2	55	116	122	131	97	128	107	102	86	116	151	100
Totaal		133	259	245	234	214	220	227	200	170	205	282	212



## FE Intrafamiliaal geweld (IFG)

		2000	2013	2014	2015	2016	2017	2018	2019	2020	2021	2022	2023
IFG: fysiek, binnen het koppel	Sem 1	1.063	3.836	3.917	3.936	4.016	3.999	4.152	4.225	4.107	4.163	4.469	4.593
	Sem 2	1.136	4.087	3.896	4.101	3.964	4.077	4.433	4.439	4.236	4.371	4.600	4.650
Totaal		2.199	7.923	7.813	8.037	7.980	8.076	8.585	8.664	8.343	8.534	9.069	9.243
IFG: fysiek, tegen afstammelingen	Sem 1	212	612	612	634	652	688	715	752	662	761	793	823
	Sem 2	228	566	583	631	635	614	674	724	740	772	748	812
Totaal		440	1.178	1.195	1.265	1.287	1.302	1.389	1.476	1.402	1.533	1.541	1.635
IFG: fysiek, tegen andere leden	Sem 1	2.448	762	839	740	843	797	816	865	822	820	869	895
	Sem 2	2.289	762	793	766	780	814	852	784	867	827	870	927
Totaal		4.737	1.524	1.632	1.506	1.623	1.611	1.668	1.649	1.689	1.647	1.739	1.822
IFG: seksueel, binnen het koppel	Sem 1	1	13	22	9	20	18	24	27	29	35	30	36
	Sem 2	3	17	24	19	18	20	21	43	39	36	29	28
Totaal		4	30	46	28	38	38	45	70	68	71	59	64
IFG: seksueel, tegen afstammelingen	Sem 1	140	157	138	139	167	128	139	162	160	174	123	12
	Sem 2	144	149	134	116	158	152	145	137	189	152	10	9
Totaal		284	306	272	255	325	280	284	299	349	326	133	21
IFG: seksueel, tegen andere leden	Sem 1	17	13	19	9	15	12	11	14	15	19	14	12
	Sem 2	11	14	12	11	16	14	9	25	12	12	8	10
Totaal		28	27	31	20	31	26	20	39	27	31	22	22
IFG: psychisch, binnen het koppel	Sem 1	3.275	3.994	4.085	3.753	3.567	3.408	3.427	3.436	3.293	3.368	3.496	3.227
	Sem 2	3.494	4.075	4.117	3.731	3.520	3.577	3.847	3.866	3.513	3.557	3.485	3.398
Totaal		6.769	8.069	8.202	7.484	7.087	6.985	7.274	7.302	6.806	6.925	6.981	6.625



## FE Intrafamiliaal geweld (IFG)

		2000	2013	2014	2015	2016	2017	2018	2019	2020	2021	2022	2023
IFG: psychisch, tegen afstammelingen	Sem 1	18	40	39	46	121	122	135	155	164	212	206	240
	Sem 2	15	43	48	78	144	123	150	184	165	197	203	185
<b>Totaal</b>		<b>33</b>	<b>83</b>	<b>87</b>	<b>124</b>	<b>265</b>	<b>245</b>	<b>285</b>	<b>339</b>	<b>329</b>	<b>409</b>	<b>409</b>	<b>425</b>
IFG: psychisch, tegen andere leden	Sem 1	33	121	130	156	182	174	221	183	160	208	184	256
	Sem 2	24	157	146	145	177	185	145	215	220	184	202	230
<b>Totaal</b>		<b>57</b>	<b>278</b>	<b>276</b>	<b>301</b>	<b>359</b>	<b>359</b>	<b>366</b>	<b>398</b>	<b>380</b>	<b>392</b>	<b>386</b>	<b>486</b>
IFG: economisch, binnen het koppel	Sem 1	54	272	254	291	235	266	260	258	221	224	303	257
	Sem 2	51	277	304	297	234	239	259	294	287	303	288	268
<b>Totaal</b>		<b>105</b>	<b>549</b>	<b>558</b>	<b>588</b>	<b>469</b>	<b>505</b>	<b>519</b>	<b>552</b>	<b>508</b>	<b>527</b>	<b>591</b>	<b>525</b>
IFG: economisch, tegen afstammelingen	Sem 1	125	16	17	20	26	35	38	20	20	31	30	20
	Sem 2	121	21	21	22	24	25	24	30	30	30	27	33
<b>Totaal</b>		<b>246</b>	<b>37</b>	<b>38</b>	<b>42</b>	<b>50</b>	<b>60</b>	<b>62</b>	<b>50</b>	<b>50</b>	<b>61</b>	<b>57</b>	<b>53</b>
IFG: economisch, tegen andere leden	Sem 1	1.425	729	705	719	508	470	480	455	250	291	306	282
	Sem 2	1.469	685	689	571	450	484	443	433	353	269	297	285
<b>Totaal</b>		<b>2.894</b>	<b>1.414</b>	<b>1.394</b>	<b>1.290</b>	<b>958</b>	<b>954</b>	<b>923</b>	<b>888</b>	<b>603</b>	<b>560</b>	<b>603</b>	<b>567</b>





## FE Hormonen en doping

		2000	2013	2014	2015	2016	2017	2018	2019	2020	2021	2022	2023
Humane doping	Sem 1	46	51	44	44	131	120	108	92	55	60	18	17
	Sem 2	28	48	49	76	96	111	98	76	42	27	11	13
	<b>Totaal</b>	<b>74</b>	<b>99</b>	<b>93</b>	<b>120</b>	<b>227</b>	<b>231</b>	<b>206</b>	<b>168</b>	<b>97</b>	<b>87</b>	<b>29</b>	<b>30</b>
Illegale vetmesting	Sem 1	5	8	4	4	5	4	10	6	6	13	9	4
	Sem 2	6	3	8	4	7	4	6	7	9	8	7	6
	<b>Totaal</b>	<b>11</b>	<b>11</b>	<b>12</b>	<b>8</b>	<b>12</b>	<b>8</b>	<b>16</b>	<b>13</b>	<b>15</b>	<b>21</b>	<b>16</b>	<b>10</b>



## FE Drugs

		2000	2013	2014	2015	2016	2017	2018	2019	2020	2021	2022	2023
Verkoop van cocaïne	Sem 1	25	152	156	148	241	243	295	277	265	343	329	388
	Sem 2	10	148	161	203	244	235	260	258	288	300	325	388
	<b>Totaal</b>	<b>35</b>	<b>300</b>	<b>317</b>	<b>351</b>	<b>485</b>	<b>478</b>	<b>555</b>	<b>535</b>	<b>553</b>	<b>643</b>	<b>654</b>	<b>776</b>
Import-export van cocaïne	Sem 1	5	27	40	19	28	31	29	35	19	27	13	23
	Sem 2	3	50	23	24	20	23	25	11	24	16	15	19
	<b>Totaal</b>	<b>8</b>	<b>77</b>	<b>63</b>	<b>43</b>	<b>48</b>	<b>54</b>	<b>54</b>	<b>46</b>	<b>43</b>	<b>43</b>	<b>28</b>	<b>42</b>
Productie van synthetische drugs	Sem 1		4	2	10	5	1	1	3	1	3	1	2
	Sem 2		2	8	2		4	2	4	1	2	4	
	<b>Totaal</b>		<b>6</b>	<b>10</b>	<b>12</b>	<b>5</b>	<b>5</b>	<b>3</b>	<b>7</b>	<b>2</b>	<b>5</b>	<b>5</b>	<b>2</b>
Import-export van synthetische drugs	Sem 1	1	17	17	16	27	45	113	223	72	24	7	12
	Sem 2	1	19	15	17	34	71	168	105	24	10	19	11
	<b>Totaal</b>	<b>2</b>	<b>36</b>	<b>32</b>	<b>33</b>	<b>61</b>	<b>116</b>	<b>281</b>	<b>328</b>	<b>96</b>	<b>34</b>	<b>26</b>	<b>23</b>
Verkoop van synthetische drugs	Sem 1	1	34	57	64	72	69	48	64	52	30	49	50
	Sem 2	14	45	67	81	93	73	76	88	41	36	69	66
	<b>Totaal</b>	<b>15</b>	<b>79</b>	<b>124</b>	<b>145</b>	<b>165</b>	<b>142</b>	<b>124</b>	<b>152</b>	<b>93</b>	<b>66</b>	<b>118</b>	<b>116</b>
Productie van cannabis (teelt)	Sem 1	3	101	112	122	122	142	118	94	121	120	103	76
	Sem 2	4	152	162	136	157	166	145	155	161	134	106	84
	<b>Totaal</b>	<b>7</b>	<b>253</b>	<b>274</b>	<b>258</b>	<b>279</b>	<b>308</b>	<b>263</b>	<b>249</b>	<b>282</b>	<b>254</b>	<b>209</b>	<b>160</b>
Import-export van cannabis in grote hoeve.	Sem 1		15	9	6	10	8	5	13	11	13	5	12
	Sem 2		7	8	9	10	5	4	6	13	9	5	3
	<b>Totaal</b>		<b>22</b>	<b>17</b>	<b>15</b>	<b>20</b>	<b>13</b>	<b>9</b>	<b>19</b>	<b>24</b>	<b>22</b>	<b>10</b>	<b>15</b>



## FE Drugs

		2000	2013	2014	2015	2016	2017	2018	2019	2020	2021	2022	2023
Verkoop van cannabis in grote hoeveelheid	Sem 1		5	5	7	9	14	21	10	6	16	16	13
	Sem 2		4	10	9	8	8	15	9	4	12	18	17
Totaal			9	15	16	17	22	36	19	10	28	34	30
Import-export van heroïne	Sem 1	9	47	45	23	24	19	22	15	13	12	6	10
	Sem 2	5	41	26	29	15	23	12	8	22	13	9	5
Totaal		14	88	71	52	39	42	34	23	35	25	15	15
Verkoop-handel van heroïne	Sem 1	20	140	133	119	163	121	116	95	92	134	103	113
	Sem 2	18	141	125	138	101	115	107	68	96	119	101	88
Totaal		38	281	258	257	264	236	223	163	188	253	204	201



## FE Wapenzwandel

		2000	2013	2014	2015	2016	2017	2018	2019	2020	2021	2022	2023
Handel en productie van vuurwapen	Sem 1	10	58	53	83	70	60	48	60	38	29	31	26
	Sem 2	7	31	33	64	45	52	56	52	40	39	37	43
Totaal		17	89	86	147	115	112	104	112	78	68	68	69
Handel en productie van niet-vuurwapen	Sem 1		7	14	12	16	32	14	11	8	6	5	6
	Sem 2	3	12	12	14	24	13	10	7	5		5	3
Totaal		3	19	26	26	40	45	24	18	13	6	10	9



## FE Mensenhandel

		2000	2013	2014	2015	2016	2017	2018	2019	2020	2021	2022	2023
Mensenhandel - economische uitbuiting	Sem 1	10	44	36	33	45	35	31	25	16	23	17	26
	Sem 2	4	30	41	48	34	38	29	23	26	22	21	20
<b>Totaal</b>		<b>14</b>	<b>74</b>	<b>77</b>	<b>81</b>	<b>79</b>	<b>73</b>	<b>60</b>	<b>48</b>	<b>42</b>	<b>45</b>	<b>38</b>	<b>46</b>
Mensenhandel - seksuele uitbuiting	Sem 1	81	70	67	63	54	57	67	53	48	78	69	122
	Sem 2	90	76	54	64	71	53	52	57	73	68	84	74
<b>Totaal</b>		<b>171</b>	<b>146</b>	<b>121</b>	<b>127</b>	<b>125</b>	<b>110</b>	<b>119</b>	<b>110</b>	<b>121</b>	<b>146</b>	<b>153</b>	<b>196</b>



## FE Geweld in de publieke ruimte

		2000	2013	2014	2015	2016	2017	2018	2019	2020	2021	2022	2023
Fysiek geweld (openbaar vervoer)	Sem 1	304	275	279	257	252	224	246	271	184	210	203	240
	Sem 2	201	269	232	229	206	218	220	216	187	184	210	215
Totaal		505	544	511	486	458	442	466	487	371	394	413	455
Fysiek geweld (openbare weg)	Sem 1	3.997	5.071	5.801	5.288	5.226	5.432	5.374	5.447	4.306	4.426	5.409	5.275
	Sem 2	3.931	5.729	5.647	5.466	5.425	5.308	5.723	5.465	4.600	5.162	5.660	5.426
Totaal		7.928	10.800	11.448	10.754	10.651	10.740	11.097	10.912	8.906	9.588	11.069	10.701
Fysiek geweld (andere openbare plaats)	Sem 1	230	196	250	182	173	179	183	183	173	176	185	211
	Sem 2	244	219	206	202	227	173	203	176	180	158	202	171
Totaal		474	415	456	384	400	352	386	359	353	334	387	382
Fysiek geweld (publiek toegankelijke plaats)	Sem 1	1.937	1.698	1.582	1.612	1.581	1.529	1.465	1.558	971	823	1.478	1.523
	Sem 2	1.839	1.677	1.653	1.569	1.468	1.510	1.533	1.572	941	1.321	1.516	1.444
Totaal		3.776	3.375	3.235	3.181	3.049	3.039	2.998	3.130	1.912	2.144	2.994	2.967
Seksueel geweld (openbaar vervoer)	Sem 1	37	46	44	37	51	44	59	49	41	73	67	88
	Sem 2	26	29	33	31	33	37	58	62	44	64	61	64
Totaal		63	75	77	68	84	81	117	111	85	137	128	152
Seksueel geweld (openbare weg)	Sem 1	305	300	337	333	304	345	332	318	279	296	345	315
	Sem 2	272	386	347	351	316	317	351	331	343	315	323	338
Totaal		577	686	684	684	620	662	683	649	622	611	668	653
Seksueel geweld (andere openbare plaats)	Sem 1	47	34	58	47	40	70	36	42	46	45	41	35
	Sem 2	68	70	46	40	51	42	47	44	54	36	48	43
Totaal		115	104	104	87	91	112	83	86	100	81	89	78



## FE Geweld in de publieke ruimte

		2000	2013	2014	2015	2016	2017	2018	2019	2020	2021	2022	2023
Seksueel geweld (publiek toegankelijke plaats)	Sem 1	165	158	146	159	189	167	194	270	140	161	227	235
	Sem 2	178	155	169	175	227	157	206	215	176	222	268	279
<b>Totaal</b>		<b>343</b>	<b>313</b>	<b>315</b>	<b>334</b>	<b>416</b>	<b>324</b>	<b>400</b>	<b>485</b>	<b>316</b>	<b>383</b>	<b>495</b>	<b>514</b>
Psychisch geweld (openbaar vervoer)	Sem 1	247	260	296	266	204	270	199	204	162	192	175	210
	Sem 2	184	247	243	210	194	197	204	202	167	153	179	226
<b>Totaal</b>		<b>431</b>	<b>507</b>	<b>539</b>	<b>476</b>	<b>398</b>	<b>467</b>	<b>403</b>	<b>406</b>	<b>329</b>	<b>345</b>	<b>354</b>	<b>436</b>
Psychisch geweld (openbare weg)	Sem 1	3.245	4.177	4.692	4.124	3.852	4.025	4.073	4.098	3.772	3.998	4.299	4.376
	Sem 2	3.364	4.483	4.331	4.208	3.907	3.961	4.074	4.104	4.471	3.975	4.265	4.509
<b>Totaal</b>		<b>6.609</b>	<b>8.660</b>	<b>9.023</b>	<b>8.332</b>	<b>7.759</b>	<b>7.986</b>	<b>8.147</b>	<b>8.202</b>	<b>8.243</b>	<b>7.973</b>	<b>8.564</b>	<b>8.885</b>
Psychisch geweld (andere openbare plaats)	Sem 1	320	356	407	374	328	319	327	313	327	302	302	307
	Sem 2	277	368	358	337	358	304	298	325	314	269	330	290
<b>Totaal</b>		<b>597</b>	<b>724</b>	<b>765</b>	<b>711</b>	<b>686</b>	<b>623</b>	<b>625</b>	<b>638</b>	<b>641</b>	<b>571</b>	<b>632</b>	<b>597</b>
Psychisch geweld (publiek toegankelijke plaats)	Sem 1	1.625	1.407	1.408	1.492	1.387	1.273	1.314	1.420	1.056	962	1.175	1.369
	Sem 2	1.546	1.323	1.450	1.455	1.326	1.288	1.348	1.438	1.053	1.167	1.314	1.295
<b>Totaal</b>		<b>3.171</b>	<b>2.730</b>	<b>2.858</b>	<b>2.947</b>	<b>2.713</b>	<b>2.561</b>	<b>2.662</b>	<b>2.858</b>	<b>2.109</b>	<b>2.129</b>	<b>2.489</b>	<b>2.664</b>
Diefstal gewapenderhand (openbaar vervoer)	Sem 1	70	14	18	18	14	21	8	8	9	7	7	15
	Sem 2	55	18	22	18	13	19	10	11	7	7	10	4
<b>Totaal</b>		<b>125</b>	<b>32</b>	<b>40</b>	<b>36</b>	<b>27</b>	<b>40</b>	<b>18</b>	<b>19</b>	<b>16</b>	<b>14</b>	<b>17</b>	<b>19</b>



## FE Geweld in de publieke ruimte

		2000	2013	2014	2015	2016	2017	2018	2019	2020	2021	2022	2023
Diefstal gewapenderhand (openbare weg)	Sem 1	714	321	340	308	283	287	190	249	141	155	160	169
	Sem 2	774	364	284	387	265	254	215	213	166	184	176	242
<b>Totaal</b>		<b>1.488</b>	<b>685</b>	<b>624</b>	<b>695</b>	<b>548</b>	<b>541</b>	<b>405</b>	<b>462</b>	<b>307</b>	<b>339</b>	<b>336</b>	<b>411</b>
Diefstal gewapenderhand (andere openbare plaatsen)	Sem 1	30	18	21	16	13	16	5	9	3	11	6	7
	Sem 2	24	20	19	14	16	19	17	11	10	5	7	5
<b>Totaal</b>		<b>54</b>	<b>38</b>	<b>40</b>	<b>30</b>	<b>29</b>	<b>35</b>	<b>22</b>	<b>20</b>	<b>13</b>	<b>16</b>	<b>13</b>	<b>12</b>
Diefstal gewapenderhand (publiek toegank. plaatsen)	Sem 1	776	314	302	365	344	326	292	237	154	139	137	120
	Sem 2	688	283	347	304	338	245	199	205	134	156	108	98
<b>Totaal</b>		<b>1.464</b>	<b>597</b>	<b>649</b>	<b>669</b>	<b>682</b>	<b>571</b>	<b>491</b>	<b>442</b>	<b>288</b>	<b>295</b>	<b>245</b>	<b>218</b>
Diefstal geweld zonder wapen (openbaar vervoer)	Sem 1	195	112	156	129	122	124	85	89	68	83	67	84
	Sem 2	169	99	122	131	88	74	55	84	56	63	54	72
<b>Totaal</b>		<b>364</b>	<b>211</b>	<b>278</b>	<b>260</b>	<b>210</b>	<b>198</b>	<b>140</b>	<b>173</b>	<b>124</b>	<b>146</b>	<b>121</b>	<b>156</b>
Diefstal geweld zonder wapen (openbare weg)	Sem 1	2.013	1.819	1.776	1.778	1.677	1.479	1.325	1.448	852	828	940	966
	Sem 2	2.167	1.933	1.851	1.848	1.629	1.388	1.428	1.438	928	1.115	1.103	1.147
<b>Totaal</b>		<b>4.180</b>	<b>3.752</b>	<b>3.627</b>	<b>3.626</b>	<b>3.306</b>	<b>2.867</b>	<b>2.753</b>	<b>2.886</b>	<b>1.780</b>	<b>1.943</b>	<b>2.043</b>	<b>2.113</b>
Diefstal geweld zonder wapen (and. openb. plaatsen)	Sem 1	103	58	60	70	55	57	40	52	39	36	38	26
	Sem 2	61	79	54	69	64	42	55	56	43	25	30	23
<b>Totaal</b>		<b>164</b>	<b>137</b>	<b>114</b>	<b>139</b>	<b>119</b>	<b>99</b>	<b>95</b>	<b>108</b>	<b>82</b>	<b>61</b>	<b>68</b>	<b>49</b>





## FE Geweld in de publieke ruimte

		2000	2013	2014	2015	2016	2017	2018	2019	2020	2021	2022	2023
Diefstal geweld zonder wapen (pub. toegank. pl.)	Sem 1	591	448	422	377	469	396	331	340	247	221	285	309
	Sem 2	552	411	454	449	422	367	386	325	228	281	279	275
<b>Totaal</b>		<b>1.143</b>	<b>859</b>	<b>876</b>	<b>826</b>	<b>891</b>	<b>763</b>	<b>717</b>	<b>665</b>	<b>475</b>	<b>502</b>	<b>564</b>	<b>584</b>



## FE Andere

		2000	2013	2014	2015	2016	2017	2018	2019	2020	2021	2022	2023
Nepagenten	Sem 1	19	226	170	119	59	72	87	38	45	25	30	24
	Sem 2	37	203	92	72	64	52	51	63	25	25	25	33
<b>Totaal</b>		<b>56</b>	<b>429</b>	<b>262</b>	<b>191</b>	<b>123</b>	<b>124</b>	<b>138</b>	<b>101</b>	<b>70</b>	<b>50</b>	<b>55</b>	<b>57</b>
Terrorisme, extremisme en radicalisme	Sem 1		16	28	74	82	59	60	24	21	21	24	34
	Sem 2	2	23	52	71	81	53	33	26	47	27	37	44
<b>Totaal</b>		<b>2</b>	<b>39</b>	<b>80</b>	<b>145</b>	<b>163</b>	<b>112</b>	<b>93</b>	<b>50</b>	<b>68</b>	<b>48</b>	<b>61</b>	<b>78</b>
Cyberbelaging	Sem 1	425	1.038	1.632	1.640	1.558	1.549	1.544	1.640	1.467	1.946	1.841	1.800
	Sem 2	346	1.262	1.532	1.596	1.484	1.452	1.642	1.668	1.847	1.670	1.732	1.809
<b>Totaal</b>		<b>771</b>	<b>2.300</b>	<b>3.164</b>	<b>3.236</b>	<b>3.042</b>	<b>3.001</b>	<b>3.186</b>	<b>3.308</b>	<b>3.314</b>	<b>3.616</b>	<b>3.573</b>	<b>3.609</b>
Identiteitsfraude	Sem 1	646	1.193	1.213	1.286	1.384	1.359	1.342	1.393	1.195	1.305	1.463	1.547
	Sem 2	628	1.155	1.318	1.497	1.257	1.291	1.163	1.261	1.553	1.398	1.545	1.428
<b>Totaal</b>		<b>1.274</b>	<b>2.348</b>	<b>2.531</b>	<b>2.783</b>	<b>2.641</b>	<b>2.650</b>	<b>2.505</b>	<b>2.654</b>	<b>2.748</b>	<b>2.703</b>	<b>3.008</b>	<b>2.975</b>



## Waals Gewest

### 2022

#### CF Diefstal vervoermiddel

	Jan	Feb	Maa	Apr	Mei	Jun	Jul	Aug	Sep	Okt	Nov	Dec	Totaal
Autodiefstal	249	203	254	200	209	228	248	230	217	294	291	258	2.881
Motodiefstal	16	16	20	22	19	34	28	26	19	26	22	13	261
Carjacking	18	13	8	6	7	12	18	15	10	17	11	7	142
Homejacking	4		4	1	1	1	1	3	5	2	3	2	27
Garagediefstal	14	24	15	9	16	13	19	18	16	29	30	19	222
Bromfietsdiefstal	40	42	62	51	72	68	73	60	42	91	74	62	737
Fietsdiefstal	185	173	238	240	275	295	290	315	271	253	206	126	2.867

#### CF Inbraak

	Jan	Feb	Maa	Apr	Mei	Jun	Jul	Aug	Sep	Okt	Nov	Dec	Totaal
Woninginbraak	1.226	1.178	1.257	1.068	1.074	1.083	1.224	1.207	1.287	1.268	1.559	1.686	15.117
Inbraak in bedrijf of handelszaak	205	240	240	184	237	191	207	261	261	227	221	201	2.675
Inbraak in openbare of overheidsinstelling	65	68	96	82	97	80	73	93	68	101	65	64	952
Ramkraak		1	1	1			1	2	3	2	1	1	13
Inbraak in gebouw (totaal)	1.493	1.484	1.591	1.334	1.408	1.351	1.504	1.560	1.615	1.593	1.845	1.951	18.729



## CF Diefstal andere

	Jan	Feb	Maa	Apr	Mei	Jun	Jul	Aug	Sep	Okt	Nov	Dec	Totaal
Diefstal gewapenderhand	89	69	82	60	56	63	57	74	84	69	82	63	848
Diefstal met geweld zonder wapen	277	279	325	275	325	336	365	375	370	410	310	269	3.916
Diefstal uit of aan voertuig	1.191	1.088	1.166	986	1.116	1.180	1.172	1.109	1.074	1.385	1.307	1.088	13.862
Sacjacking uit auto						1	1		1	1	1		5
Diefstal van wapens en explosieven	40	32	40	35	34	35	36	37	48	42	44	41	464
Steaming		1	1			2			2				6
Handtasroof	9	5	5	8	15	13	14	16	10	12	8	3	118
Grijpdiefstal	76	72	101	92	131	112	134	141	91	138	100	77	1.265
Zakkenrollerij	348	451	463	407	400	479	379	324	402	498	456	447	5.054
Winkeldiefstal	446	473	554	491	436	413	393	431	454	493	538	491	5.613
Diefstal met list	68	84	134	110	115	104	97	127	121	116	87	99	1.262
Metaaldiefstal	53	67	90	91	85	84	72	65	87	102	85	40	921
Werfdiefstal	83	71	90	106	100	67	61	88	81	95	111	49	1.002
Home-invasion	7	4	3	3	1	3	4	4	7	6	9	8	59
Dierendiefstal	15	17	31	24	21	17	16	26	20	21	11	9	228
Ladingdiefstal	23	26	9	7	22	37	33	21	30	49	50	47	354

## ICT-criminaliteit

	Jan	Feb	Maa	Apr	Mei	Jun	Jul	Aug	Sep	Okt	Nov	Dec	Totaal
Betaalkaartfraude	491	394	502	486	571	492	490	539	467	534	479	480	5.925
Phishing	97	106	106	92	113	93	93	121	132	131	107	91	1.282
Ransomware	6	5	3	3	3	2	1	5	6	5	1	6	46
Shouldersurfing	8	6	20	4	10	12	6	4	20	11	23	19	143
Skimming	4	1	6	4	27	10	4	3	2	4	13	5	83



## CF Andere

	Jan	Feb	Maa	Apr	Mei	Jun	Jul	Aug	Sep	Okt	Nov	Dec	Totaal
Geweld tegen beroepen van algemeen belang	52	59	43	60	58	60	58	59	66	55	61	58	689
Groepsverkrachting	9	5	6	7	8	6	6	6	5	13	5	6	82
Graffiti	59	50	57	57	88	49	38	48	53	60	53	38	650
Beschadiging van auto	907	817	926	919	977	867	818	855	861	922	932	876	10.677
Steekpartij	11	23	20	23	27	27	27	33	25	23	29	14	282

## FE Intrafamiliaal geweld (IFG)

	Jan	Feb	Maa	Apr	Mei	Jun	Jul	Aug	Sep	Okt	Nov	Dec	Totaal
IFG: fysiek, binnen het koppel	693	663	740	735	871	767	824	841	740	771	686	738	9.069
IFG: fysiek, tegen afstammelingen	120	127	123	143	140	140	94	165	137	120	120	112	1.541
IFG: fysiek, tegen andere leden	145	127	170	123	153	151	154	174	143	123	138	138	1.739
IFG: seksueel, binnen het koppel	5	10	6	2	1	6	4	5	6	3	3	8	59
IFG: seksueel, tegen afstammelingen	19	21	31	13	31	8	2	3		2	1	2	133
IFG: seksueel, tegen andere leden	1	3	3	2	3	2	2	2	3			1	22
IFG: psychisch, binnen het koppel	641	561	576	583	601	534	525	585	568	585	596	626	6.981
IFG: psychisch, tegen afstammelingen	34	34	37	34	40	27	34	38	35	35	30	31	409
IFG: psychisch, tegen andere leden	34	30	27	26	34	33	33	41	35	31	33	29	386
IFG: economisch, binnen het koppel	40	52	53	53	55	50	42	47	55	54	43	47	591
IFG: economisch, tegen afstammelingen	5	3	6	3	10	3	6	5	2	6	6	2	57
IFG: economisch, tegen andere leden	56	47	46	42	57	58	60	45	61	44	40	47	603

## FE Hormonen en doping

	Jan	Feb	Maa	Apr	Mei	Jun	Jul	Aug	Sep	Okt	Nov	Dec	Totaal
Humane doping	2	1	3	4	5	3	2	4			1	4	29
Illegale vetmesting		1	2	1	1	4	1	1	2	2	1		16



## FE Drugs

	Jan	Feb	Maa	Apr	Mei	Jun	Jul	Aug	Sep	Okt	Nov	Dec	Totaal
Verkoop van cocaïne	74	43	49	47	61	55	52	45	61	62	63	42	654
Import-export van cocaïne	3	3	2	2		3	1		6	5	1	2	28
Productie van synthetische drugs		1						2	1		1		5
Import-export van synthetische drugs	1	1	1		4		3	2	3	3	3	5	26
Verkoop van synthetische drugs	11	8	11	10	8	1	32	10	7	8	7	5	118
Productie van cannabis (teelt)	13	19	14	18	14	25	14	23	28	20	11	10	209
Import-export van cannabis in grote hoeve.	1	3	1					2	2			1	10
Verkoop van cannabis in grote hoeveelheid	3	3	4	1	2	3	3	1	4	3	4	3	34
Import-export van heroïne		2	3			1	1		5			3	15
Verkoop-handel van heroïne	26	13	16	14	22	12	19	21	11	27	10	13	204

## FE Wapenzwendel

	Jan	Feb	Maa	Apr	Mei	Jun	Jul	Aug	Sep	Okt	Nov	Dec	Totaal
Handel en productie van vuurwapen	4	4	6	4	5	8	7	6	5	4	6	9	68
Handel en productie van niet-vuurwapen	1	2		1	1		2			1	2		10

## FE Mensenhandel

	Jan	Feb	Maa	Apr	Mei	Jun	Jul	Aug	Sep	Okt	Nov	Dec	Totaal
Mensenhandel - economische uitbuiting	4		5	5	1	2	3	6	3	5	3	1	38
Mensenhandel - seksuele uitbuiting	7	16	12	12	8	14	7	5	20	22	18	12	153



## FE Geweld in de publieke ruimte

	Jan	Feb	Maa	Apr	Mei	Jun	Jul	Aug	Sep	Okt	Nov	Dec	Totaal
Fysiek geweld (openbaar vervoer)	34	29	43	40	27	30	20	27	49	46	38	30	413
Fysiek geweld (openbare weg)	674	711	906	890	1.139	1.089	1.109	1.094	947	1.031	738	741	11.069
Fysiek geweld (andere openbare plaats)	28	20	30	29	46	32	40	45	34	36	27	20	387
Fysiek geweld (publiek toegankelijke plaats)	140	227	283	249	303	276	248	264	231	263	238	272	2.994
Seksueel geweld (openbaar vervoer)	11	7	8	11	15	15	9	6	6	11	12	17	128
Seksueel geweld (openbare weg)	45	49	67	50	71	63	57	63	61	59	45	38	668
Seksueel geweld (andere openbare plaats)	2	6	7	5	11	10	9	16	4	11	2	6	89
Seksueel geweld (publiek toegankelijke plaats)	26	24	45	34	51	47	56	63	35	52	38	24	495
Psychisch geweld (openbaar vervoer)	15	34	31	29	31	35	19	26	30	51	26	27	354
Psychisch geweld (openbare weg)	625	606	761	650	864	793	751	816	747	790	606	555	8.564
Psychisch geweld (andere openbare plaats)	49	51	62	49	39	52	51	53	54	55	66	51	632
Psychisch geweld (publiek toegankelijke plaats)	191	196	211	175	195	207	189	244	199	232	224	226	2.489
Diefstal gewapenderhand (openbaar vervoer)	2	2			1	2	2	2	3	1	2		17
Diefstal gewapenderhand (openbare weg)	28	22	29	24	25	32	23	37	35	36	26	19	336
Diefstal gewapenderhand (andere openbare plaats)		2		1	2	1			4	2		1	13
Diefstal gewapenderhand (publiek toegank. plaats)	31	25	34	19	14	14	17	18	18	12	26	17	245
Diefstal geweld zonder wapen (openbaar vervoer)	18	9	7	9	12	12	7	6	8	10	15	8	121
Diefstal geweld zonder wapen (openbare weg)	136	132	183	131	183	175	205	192	182	222	162	140	2.043
Diefstal geweld zonder wapen (and. openb. plaats)	6	5	5	6	7	9	5	7	5	8	3	2	68
Diefstal geweld zonder wapen (pub. toegank. pl.)	47	60	38	54	35	51	55	49	50	51	35	39	564

## FE Andere

	Jan	Feb	Maa	Apr	Mei	Jun	Jul	Aug	Sep	Okt	Nov	Dec	Totaal
Nepaganten	3	5	1	8	8	5	3	4	6	7	2	3	55
Terrorisme, extremisme en radicalisme	2	3	7	4	7	1	3	4	3	9	10	8	61
Cyberbelaging	305	308	343	271	295	319	267	287	270	327	304	277	3.573
Identiteitsfraude	254	252	267	191	236	263	227	281	258	280	244	255	3.008



2023

## CF Diefstal vervoermiddel

	Jan	Feb	Maa	Apr	Mei	Jun	Jul	Aug	Sep	Okt	Nov	Dec	Totaal
Autodiefstal	251	210	260	207	259	249	251	307	241	278	217	247	2.977
Motodiefstal	10	15	26	24	33	29	18	34	24	21	22	12	268
Carjacking	21	5	13	8	9	14	7	13	13	16	5	12	136
Homejacking	2	5	2	3	2	1	6	2		4	2	3	32
Garagediefstal	10	15	23	14	29	8	15	26	16	17	12	16	201
Bromfietsdiefstal	40	59	68	88	71	71	78	73	75	59	53	40	775
Fietsdiefstal	133	134	177	187	215	259	226	247	228	203	148	120	2.277

## CF Inbraak

	Jan	Feb	Maa	Apr	Mei	Jun	Jul	Aug	Sep	Okt	Nov	Dec	Totaal
Woninginbraak	1.283	1.277	1.244	1.081	1.100	1.062	1.120	1.216	1.110	1.135	1.315	1.406	14.349
Inbraak in bedrijf of handelszaak	248	199	241	195	251	187	190	187	172	220	207	216	2.513
Inbraak in openbare of overheidsinstelling	75	78	79	62	104	72	80	83	73	62	50	60	878
Ramkraak			2	3	1	3	1		2		1	3	16
Inbraak in gebouw (totaal)	1.605	1.553	1.564	1.335	1.454	1.320	1.390	1.485	1.354	1.416	1.570	1.679	17.725





## CF Diefstal andere

	Jan	Feb	Maa	Apr	Mei	Jun	Jul	Aug	Sep	Okt	Nov	Dec	Totaal
Diefstal gewapenderhand	92	75	78	50	67	70	79	71	79	84	65	81	891
Diefstal met geweld zonder wapen	317	292	333	301	345	347	352	360	346	340	297	320	3.950
Diefstal uit of aan voertuig	1.184	1.015	1.248	1.054	1.398	1.120	1.042	1.229	1.208	1.270	1.143	1.133	14.044
Sacjacking uit auto								2					2
Diefstal van wapens en explosieven	42	43	36	35	33	39	41	25	40	33	35	42	444
Steaming	1	1		1				1				1	5
Handtasroof	14	13	3	10	9	10	14	10	13	5	4	14	119
Grijpdiefstal	105	85	85	89	104	125	157	113	129	86	90	97	1.265
Zakkenrollerij	430	463	455	427	451	552	465	385	382	340	383	355	5.088
Winkeldiefstal	518	499	527	497	431	436	443	425	427	483	440	428	5.554
Diefstal met list	96	118	135	102	90	95	107	126	115	108	94	97	1.283
Metaaldiefstal	49	55	83	60	63	55	51	55	40	65	68	37	681
Werfdiefstal	63	63	86	80	97	72	47	55	56	64	52	44	779
Home-invasion	5	5	6	2	4	3	2	6	4	4	5	9	55
Dierendiefstal	14	18	17	12	32	18	27	13	24	17	15	14	221
Ladingdiefstal	59	39	59	17	61	65	23	35	53	62	55	67	595

## ICT-criminaliteit

	Jan	Feb	Maa	Apr	Mei	Jun	Jul	Aug	Sep	Okt	Nov	Dec	Totaal
Betaalkaartfraude	564	484	439	434	481	484	453	457	504	439	383	303	5.425
Phishing	154	120	120	100	99	109	169	184	175	172	148	135	1.685
Ransomware	2	5	4	1	1	2	6	7	6	7	9	3	53
Shouldersurfing	28	21	20	13	21	26	13	11	7	12	10	6	188
Skimming	13	7	12	3	4	8	6	2	4	4	4	7	74



## CF Andere

	Jan	Feb	Maa	Apr	Mei	Jun	Jul	Aug	Sep	Okt	Nov	Dec	Totaal
Geweld tegen beroepen van algemeen belang	56	39	61	45	49	70	44	44	64	62	49	64	647
Groepsverkrachting	4	1	8	2	3	7	5	2	3	4	10	3	52
Graffiti	57	59	36	44	57	47	52	47	55	70	39	62	625
Beschadiging van auto	892	817	951	917	932	896	818	924	923	868	739	708	10.385
Steekpartij	21	15	12	18	21	25	13	20	22	18	14	13	212

## FE Intrafamiliaal geweld (IFG)

	Jan	Feb	Maa	Apr	Mei	Jun	Jul	Aug	Sep	Okt	Nov	Dec	Totaal
IFG: fysiek, binnen het koppel	730	660	747	783	819	854	838	847	769	728	720	748	9.243
IFG: fysiek, tegen afstammelingen	133	105	139	126	156	164	146	137	150	134	112	133	1.635
IFG: fysiek, tegen andere leden	137	149	157	133	161	158	168	159	172	122	136	170	1.822
IFG: seksueel, binnen het koppel	6	3	5	8	10	4	3	6	6	3	5	5	64
IFG: seksueel, tegen afstammelingen	3	2	3	2	1	1		3	2			4	21
IFG: seksueel, tegen andere leden	3	1		4	2	2	1	2	2	2	3		22
IFG: psychisch, binnen het koppel	573	507	552	528	547	520	670	622	548	540	495	523	6.625
IFG: psychisch, tegen afstammelingen	33	31	44	38	40	54	34	24	32	32	36	27	425
IFG: psychisch, tegen andere leden	42	32	47	41	39	55	40	42	39	44	35	30	486
IFG: economisch, binnen het koppel	43	39	49	55	34	37	42	60	33	52	39	42	525
IFG: economisch, tegen afstammelingen	5	2	3	6	2	2	5	8	7	8	1	4	53
IFG: economisch, tegen andere leden	47	41	58	34	49	53	57	60	47	48	43	30	567

## FE Hormonen en doping

	Jan	Feb	Maa	Apr	Mei	Jun	Jul	Aug	Sep	Okt	Nov	Dec	Totaal
Humane doping	3	1	3	3	4	3	8	2	1	1		1	30
Illegale vetmesting	1		1	1	1		4			1	1		10



## FE Drugs

	Jan	Feb	Maa	Apr	Mei	Jun	Jul	Aug	Sep	Okt	Nov	Dec	Totaal
Verkoop van cocaïne	68	57	72	68	66	57	78	55	82	73	53	47	776
Import-export van cocaïne	5	3	4	4	3	4	1	3	2	4	4	5	42
Productie van synthetische drugs	1					1							2
Import-export van synthetische drugs	2		6		1	3		2	3		3	3	23
Verkoop van synthetische drugs	9	8	5	10	8	10	23	6	12	10	10	5	116
Productie van cannabis (teelt)	13	6	19	13	13	12	14	24	13	19	6	8	160
Import-export van cannabis in grote hoeve.	1	2	5	2	1	1		1	1	1			15
Verkoop van cannabis in grote hoeveelheid	1	4	2	3	1	2	1	1	6	6	2	1	30
Import-export van heroïne		1	2	3	3	1	1	1	1			2	15
Verkoop-handel van heroïne	21	19	20	18	22	13	16	18	23	12	8	11	201

## FE Wapenzwendel

	Jan	Feb	Maa	Apr	Mei	Jun	Jul	Aug	Sep	Okt	Nov	Dec	Totaal
Handel en productie van vuurwapen	3	3	5	7	1	7	3	7	11	9	7	6	69
Handel en productie van niet-vuurwapen				1	1	4	1			1		1	9

## FE Mensenhandel

	Jan	Feb	Maa	Apr	Mei	Jun	Jul	Aug	Sep	Okt	Nov	Dec	Totaal
Mensenhandel - economische uitbuiting	1	7	4	3	3	8	4	3	3	3	4	3	46
Mensenhandel - seksuele uitbuiting	28	25	24	17	16	12	13	13	14	16	10	8	196



## FE Geweld in de publieke ruimte

	Jan	Feb	Maa	Apr	Mei	Jun	Jul	Aug	Sep	Okt	Nov	Dec	Totaal
Fysiek geweld (openbaar vervoer)	27	47	50	45	35	36	31	28	47	35	41	33	455
Fysiek geweld (openbare weg)	702	715	801	889	1.006	1.162	979	1.004	1.116	886	672	769	10.701
Fysiek geweld (andere openbare plaats)	23	21	36	26	48	57	24	44	36	31	26	10	382
Fysiek geweld (publiek toegankelijke plaats)	233	238	245	261	265	281	255	227	275	230	223	234	2.967
Seksueel geweld (openbaar vervoer)	16	12	14	11	17	18	9	6	13	10	16	10	152
Seksueel geweld (openbare weg)	42	54	46	42	59	72	47	62	74	71	45	39	653
Seksueel geweld (andere openbare plaats)	1	4	5	7	11	7	10	6	13	4	7	3	78
Seksueel geweld (publiek toegankelijke plaats)	38	37	32	34	38	56	62	54	53	34	39	37	514
Psychisch geweld (openbaar vervoer)	36	37	26	35	30	46	36	31	55	34	32	38	436
Psychisch geweld (openbare weg)	614	624	676	739	789	934	776	845	887	765	629	607	8.885
Psychisch geweld (andere openbare plaats)	42	46	43	56	55	65	65	46	45	42	49	43	597
Psychisch geweld (publiek toegankelijke plaats)	236	215	234	241	222	221	204	218	238	239	189	207	2.664
Diefstal gewapenderhand (openbaar vervoer)	3	1	4	1	4	2		1	1	1	1		19
Diefstal gewapenderhand (openbare weg)	28	36	21	24	23	37	42	45	50	49	26	30	411
Diefstal gewapenderhand (andere openbare plaats)		2	1	1	2	1	1		1	1	1	1	12
Diefstal gewapenderhand (publiek toegank. plaats)	41	17	24	9	16	13	18	10	12	12	18	28	218
Diefstal geweld zonder wapen (openbaar vervoer)	20	7	14	12	15	16	10	7	13	12	13	17	156
Diefstal geweld zonder wapen (openbare weg)	159	133	169	153	170	182	201	205	214	192	163	172	2.113
Diefstal geweld zonder wapen (and. openb. plaats)	4	7		3	7	5	2	7	6	4	3	1	49
Diefstal geweld zonder wapen (pub. toegank. pl.)	50	51	60	50	49	49	56	46	36	47	47	43	584

## FE Andere

	Jan	Feb	Maa	Apr	Mei	Jun	Jul	Aug	Sep	Okt	Nov	Dec	Totaal
Nepagenten	3		8	4	9		6	5	10	1	8	3	57
Terrorisme, extremisme en radicalisme	8	5	1	5	4	11	5	3	13	10	9	4	78
Cyberbelaging	352	257	320	290	260	321	274	333	340	314	311	237	3.609
Identiteitsfraude	250	275	280	240	233	269	241	277	222	253	226	209	2.975

# ***POLITIËLE CRIMINALITEITSSTATISTIEKEN***

---

***PLEEGPLAATS: PROVINCIE***

**Waals Gewest**

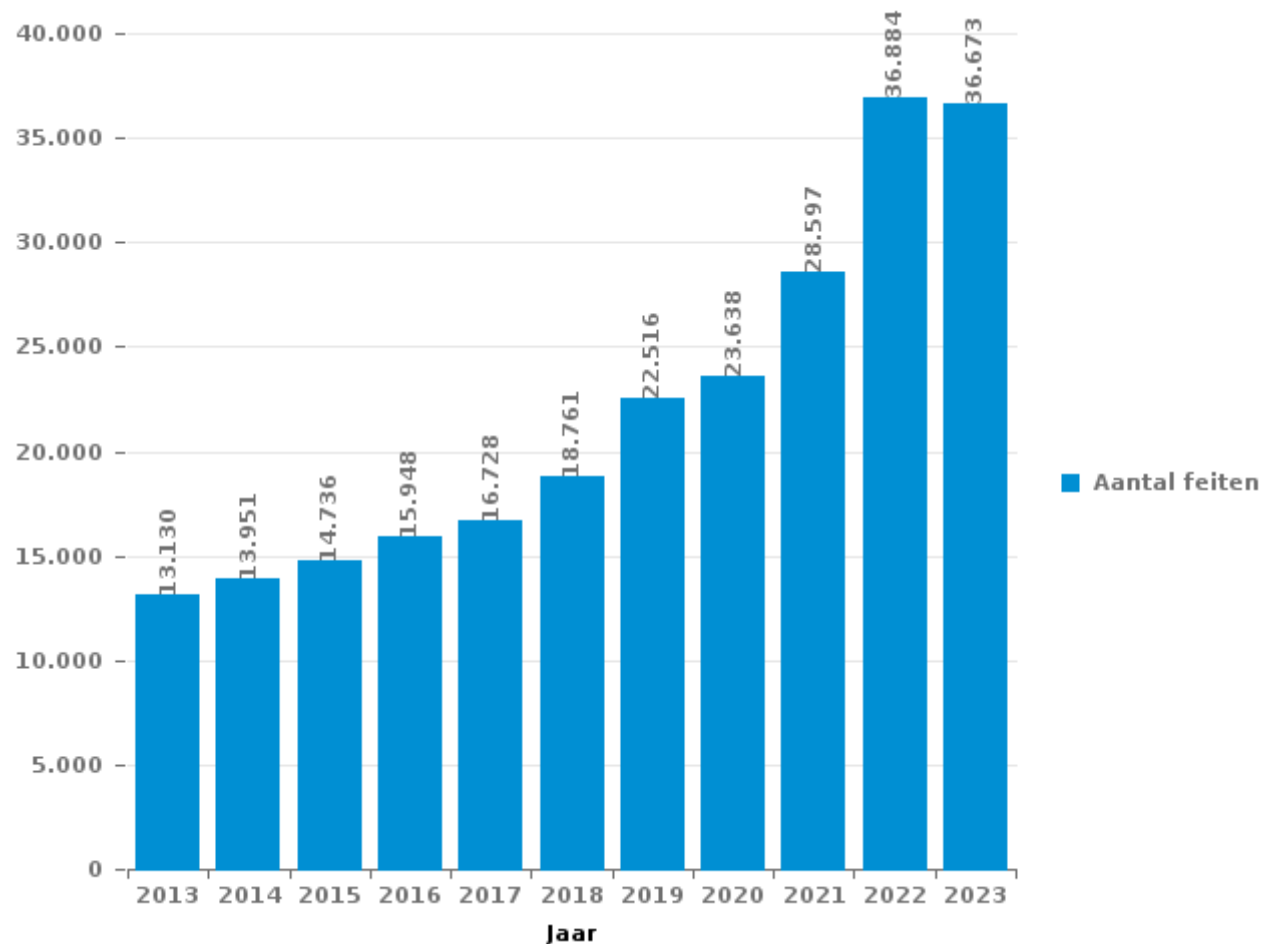
***DEEL III : ICT***



## Waals Gewest

### Totaal aantal misdrijven met een ICT/online element sinds 2013

(deze cijfers kunnen een onderschatting zijn, dit afhankelijk van vattingspraktijken en technische beperkingen)





## ICT/online-crime in strikte zin

### Inbreuken (exhaustief)

	2013	2014	2015	2016	2017	2018	2019	2020	2021	2022	2023
<b>Informaticacriminaliteit: Informaticabedrog:</b>	6.800	6.177	6.603	8.014	7.558	8.159	10.658	9.803	11.575	16.485	16.860
<b>Informaticacriminaliteit: Hacking:</b>	553	586	579	538	535	612	715	658	804	1.103	1.173
<b>Informaticacriminaliteit: Valsheid in informatica:</b>	143	156	198	167	165	173	134	177	233	280	408
<b>Informaticacriminaliteit: Sabotage:</b>	276	127	117	132	162	115	80	81	82	97	95
<b>Misdr. tegen andere morele waarden en gevoelens: Schenden van communicatie door particulier:</b>	30	17	24	8	9	19	25	22	15	15	19
<b>Sociaal strafwetboek: Misdr. tegen openbare trouw in sociaal strafrecht: Valsheid in informatica</b>	8	3	3	3	3	5	6	6	6	15	12
<b>Misdr. tegen gezag van de overheid: Weigering medewerking (informatica en telecom):</b>	2	2			2		2	3	3	5	8
<b>Onwettige uitoefening van het openbaar gezag: Schenden van communicatie door ambtenaar:</b>					1		3		4	2	
<b>Algemeen totaal strikt:</b>	<b>7.812</b>	<b>7.068</b>	<b>7.524</b>	<b>8.862</b>	<b>8.435</b>	<b>9.083</b>	<b>11.623</b>	<b>10.750</b>	<b>12.722</b>	<b>18.002</b>	<b>18.575</b>

### Criminele figuren (apart bekijken - niet optellen met iets anders - risico op dubbeltelling!)

	2013	2014	2015	2016	2017	2018	2019	2020	2021	2022	2023
<b>Betaalkaartfraude</b>	4.836	3.958	4.346	5.094	4.587	4.655	5.816	4.259	5.039	5.925	5.425
<b>Phishing</b>	48	96	49	70	107	161	288	558	673	1.282	1.685
<b>Shouldersurfing</b>	381	172	184	369	422	395	684	223	147	143	188
<b>Skimming</b>	91	106	90	120	73	38	72	36	41	83	74
<b>Ransomware</b>				13	72	38	32	27	34	46	53



## ICT/online-crime in ruime zin

Inbreuken (enkel als feitcode bestaat)

	2013	2014	2015	2016	2017	2018	2019	2020	2021	2022	2023
Bedrog: Oplichting: Internetfraude	2.871	3.413	3.474	3.304	4.099	5.309	6.411	8.277	11.014	14.640	14.048
Zedenmisdriven: Voyeurisme: Verspreiding opname naaktheid of intimiteit			6	55	288	240	311	440	416	200	
Zedenmisdriven: Grooming (contact via ICT met minderjarige < 16 j):			12	23	43	48	35	40	36	22	
Zedenmisdriven: Kinderpornografie: Toegang kinderporno via technologie			4	24	59	41	29	43	34	18	1
Misdr. tegen andere morele waarden en gevoelens: Cyberlokking (lokken van minderjarige via ICT):	2	5	11	37	12	23	18	29	22	23	6
Wapens en springstoffen: Andere: Verkoop per postorder/ internet van vuurwapen	14	3	14	4	8	6	1	3	10	1	2
Zedenmisdriven: Aanzetting tot ontucht: Reclame via ICT voor ontucht	6	23	5	4	4	3	10	4	5	1	
Misdr. tegen de veiligheid van de staat: Terrorisme: Verspreiden boodschap die aanzet tot terrorisme		2	15	14	2	9	3	6	5	3	2
Wapens en springstoffen: Andere: Verkoop per postorder/ internet van ander wapen	2	2	7	5	9	4	4	1	1	2	1
<b>Algemeen totaal ruim:</b>	<b>2.895</b>	<b>3.448</b>	<b>3.548</b>	<b>3.470</b>	<b>4.524</b>	<b>5.683</b>	<b>6.822</b>	<b>8.843</b>	<b>11.543</b>	<b>14.910</b>	<b>14.060</b>

Criminele figuren (apart bekijken - niet optellen met iets anders - risico op dubbeltelling!)

	2013	2014	2015	2016	2017	2018	2019	2020	2021	2022	2023
Cyberbelaging	2.300	3.164	3.236	3.042	3.001	3.186	3.308	3.314	3.616	3.573	3.609



# ***POLITIËLE CRIMINALITEITSSTATISTIEKEN***

---

***PLEEGPLAATS: GEWEST***

**Waals Gewest**

***DEEL IV : BESTEMMING PLAATS***



## Waals Gewest

Diefstal en afpersing	2000	2013	2014	2015	2016	2017	2018	2019	2020	2021	2022	2023
Openbare weg	52.264	33.567	34.250	32.064	30.434	28.306	28.705	30.281	20.286	22.516	24.251	24.406
Woning: huis	31.794	32.046	29.562	26.638	22.696	22.046	21.513	20.286	14.182	13.116	14.457	13.802
Winkel	17.693	12.303	12.003	11.466	11.628	11.016	10.934	10.707	7.675	7.980	8.667	8.023
Parking	9.335	6.207	6.323	5.889	5.241	5.031	4.989	4.834	3.579	3.123	3.554	3.654
Woning: appartement	5.817	6.017	5.681	5.494	5.081	4.716	4.775	4.482	4.035	4.020	3.839	3.447
Horeca	6.214	4.233	4.140	3.877	3.533	3.124	2.767	2.832	1.353	1.289	1.920	1.933
Onbekend	8.266	2.407	2.575	2.497	2.573	2.727	2.646	2.714	2.009	3.017	3.247	2.305
Woning: onbepaald	1.908	2.552	2.513	2.469	2.400	2.508	2.820	2.479	1.666	1.928	1.807	1.897
Woning: oprit	3.702	2.663	2.736	2.484	2.255	1.967	1.745	1.578	1.302	1.123	1.131	1.142
Woning: aanhorigheid	2.378	2.434	2.619	2.333	2.378	2.041	1.763	1.703	1.571	1.448	1.372	1.131
Bedrijf	3.945	2.696	2.404	2.203	1.745	1.795	1.705	1.570	1.202	1.119	1.219	1.094
Onderwijsinstelling	5.170	2.197	2.427	2.321	2.152	1.829	1.614	1.359	893	689	883	803
Woning: garage	2.781	1.924	2.093	2.038	1.877	1.756	1.553	1.229	1.218	1.264	1.281	1.216
Vervoermiddel: auto	2.674	2.282	2.160	2.162	2.357	1.931	1.450	1.073	567	607	599	507
Andere	1.179	1.699	1.657	1.728	1.432	1.506	1.552	1.313	960	1.196	1.210	1.160
Recreatie en cultuur	2.958	1.720	1.632	1.584	1.390	1.265	1.145	1.122	461	449	722	772
Werf	1.568	1.542	1.359	1.175	996	968	991	893	832	735	967	752
Terrein	1.392	1.578	1.286	1.179	945	891	985	931	677	672	899	782
Openbare dienst	1.582	1.209	1.224	1.094	1.092	969	939	838	706	540	581	624
Spoorwegstation / busstation / metrostation	1.487	863	810	759	731	860	741	894	641	915	1.078	1.100
Ziekenhuis	1.804	977	1.105	1.152	884	818	1.045	847	433	379	389	395
Sportinfrastructuur	1.460	999	1.035	979	911	826	648	657	328	301	542	567
Woning: andere	1.347	989	874	767	733	657	683	580	461	417	358	328
Bank / financiële instelling	719	703	589	532	484	710	547	658	356	286	324	402
Benzinestation	989	718	641	611	513	465	421	448	287	326	418	357
Vervoermiddel: autobus / autocar	653	542	437	381	388	500	405	444	268	493	369	412
Dienst	613	591	549	578	570	397	401	358	236	274	249	248
Vervoermiddel: trein / tram / metrotrein	422	502	439	414	369	325	344	360	287	280	344	497
Vervoermiddel: andere	110	580	549	514	486	435	377	323	220	294	243	234
Dokter / tandarts / apotheker	467	399	405	381	438	410	338	356	248	253	224	278
Bestuurlijk gebouw	714	350	408	352	419	383	359	360	232	191	229	192
Vervoermiddel: vrachtwagen	258	505	473	396	424	390	382	312	211	186	204	179
Rusthuis	449	369	483	407	299	262	295	263	169	168	199	211
Stadion	716	437	346	375	313	242	187	172	128	44	38	46
Begraafplaats	420	330	410	279	197	238	266	165	145	159	139	166
Luchthaven	62	412	384	381	334	149	130	172	43	62	124	120
Religieus gebouw	404	245	211	212	177	228	199	157	135	127	96	108
Bushalte / tramhalte	273	162	160	132	130	158	104	111	85	141	109	139
Militaire installatie	200	147	157	160	121	103	107	106	87	104	123	147
Fietsenstandplaats	3	6	8	19	52	103	104	121	93	107	153	79
Ontuchthuis	67	95	93	77	88	72	50	64	31	15	44	40
Bankautomaat	239	14	11	5	8	7	10	10	6	5	3	9
Waterlopen en zeeën	92	31	26	32	21	18	14	12	10	14	10	7
<b>Totaal</b>	<b>176.588</b>	<b>132.242</b>	<b>129.247</b>	<b>120.590</b>	<b>111.295</b>	<b>105.148</b>	<b>102.748</b>	<b>100.174</b>	<b>70.314</b>	<b>72.372</b>	<b>78.615</b>	<b>75.711</b>



## Waals Gewest

### Beschadigen van eigendom

	2000	2013	2014	2015	2016	2017	2018	2019	2020	2021	2022	2023
Openbare weg	12.377	14.903	15.006	13.393	12.149	11.755	12.007	11.756	9.687	9.968	10.021	9.811
Woning: hoofdverblijf	7.924	7.989	8.038	7.771	7.070	6.639	6.533	6.402	6.018	5.878	6.252	5.990
Parking	2.056	2.632	2.577	2.321	2.191	2.174	2.181	2.207	1.568	1.634	1.807	1.747
Woning: onbepaald	731	920	926	824	826	888	958	952	715	703	751	740
Woning: oprijt	1.173	1.115	1.145	1.000	854	768	787	737	641	558	537	545
Terrein	1.062	894	890	823	665	707	719	686	755	520	646	458
Onderwijsinstelling	1.144	738	709	615	584	562	421	365	354	356	398	278
Winkel	1.127	700	677	590	559	469	449	395	332	335	330	349
Horeca	1.072	661	708	658	501	454	412	404	312	261	321	286
Woning: tuin	596	544	538	514	477	423	448	407	403	373	377	349
Vervoermiddel: auto	718	681	572	460	474	394	390	302	218	192	204	152
Woning: garage	581	450	457	449	360	329	334	345	279	283	276	229
Onbekend	1.050	331	274	230	259	262	334	284	246	571	215	220
Openbare dienst	530	418	516	367	409	294	275	266	273	253	258	258
Bedrijf	743	406	427	325	343	315	244	315	238	203	213	214
Woning: aanhorigheid	552	379	374	344	306	264	266	258	274	227	271	222
Andere	214	381	331	339	282	339	276	291	263	275	254	245
Recreatie en cultuur	624	355	359	352	270	293	208	217	175	192	191	182
Woning: tweede verblijf	334	314	330	352	244	298	234	239	243	209	248	234
Politiebureau	104	155	175	184	145	149	144	155	168	196	186	179
Bestuurlijk gebouw	208	159	171	147	183	147	178	177	121	155	149	103
Sportinfrastructuur	260	163	201	153	160	142	133	111	96	145	134	115
Werf	312	184	185	138	93	133	119	91	109	92	98	86
Vervoermiddel: andere	99	215	158	172	125	101	107	113	86	109	75	69
Spoorwegstation / busstation / metrostation	340	154	152	120	108	91	88	84	74	60	58	64
Begraafplaats	144	148	131	140	86	97	90	75	74	72	93	63
Religieus gebouw	200	144	110	107	90	108	85	82	61	66	55	56
Dienst	123	134	146	115	89	90	76	79	65	55	63	69
Ziekenhuis	124	101	108	81	81	82	74	71	40	77	64	56
Bank / financiële instelling	106	91	104	75	78	65	82	53	38	59	45	33
Stadion	118	91	89	84	75	58	52	65	51	20	27	14
Benzinestation	117	60	59	62	43	39	58	38	43	50	51	51
Dokter / tandarts / apotheker	49	40	47	45	31	28	36	36	23	35	31	29
Rusthuis	54	30	26	32	29	35	35	27	16	20	28	32
Bushalte / tramhalte	21	45	51	31	29	21	24	30	22	27	22	39
Luchthaven	6	67	58	64	45	13	10	9	11	5	19	23
Militaire installatie	42	29	31	12	23	24	13	10	13	7	15	8
Ontuchthuis	27	24	13	24	13	14	8	8	4	6	7	13
Waterlopen en zeeën	26	8	15	13	9	12	15	12	14	10	10	12
Vervoermiddel: trein / tram / metrotrein	36	17	17	9	9	4	5	9	4	5	4	9
Fietsenstandplaats					1	3	2	3	2	3	5	4
<b>Totaal</b>	<b>37.124</b>	<b>36.870</b>	<b>36.901</b>	<b>33.535</b>	<b>30.368</b>	<b>29.083</b>	<b>28.910</b>	<b>28.166</b>	<b>24.129</b>	<b>24.265</b>	<b>24.809</b>	<b>23.636</b>



## Waals Gewest

### Misdrijven tegen de lichamelijke integriteit

	2000	2013	2014	2015	2016	2017	2018	2019	2020	2021	2022	2023
Woning	9.310	13.282	13.095	13.241	13.082	13.090	13.879	13.654	13.923	13.596	14.453	14.550
Openbare weg	8.303	11.460	12.057	11.359	11.346	11.520	12.001	11.856	9.803	10.587	12.145	11.914
Onderwijsinstelling	898	1.069	1.158	1.100	1.088	1.054	1.103	1.073	613	783	969	1.076
Horeca	1.721	1.309	1.201	1.079	1.008	991	939	974	466	500	933	794
Onbekend	1.467	419	444	390	410	427	452	519	466	917	484	442
Parking	309	536	555	528	511	536	519	599	427	480	525	583
Openbare dienst	268	415	402	418	481	460	406	525	462	480	540	541
Recreatie en cultuur	636	431	414	441	362	376	308	347	133	169	398	359
Winkel	364	391	370	370	348	302	360	379	348	330	332	393
Woning: oprit	442	384	402	399	394	328	349	332	327	303	289	261
Spoorwegstation / busstation / metrostation	187	249	261	250	241	270	250	274	228	233	255	275
Terrein	230	283	284	230	201	220	214	206	186	183	240	301
Ziekenhuis	173	223	226	222	229	205	239	214	153	187	203	216
Andere	37	169	167	208	178	220	205	233	178	191	261	257
Sportinfrastructuur	199	191	170	171	156	169	171	153	92	134	236	246
Woning: tuin	147	150	160	156	183	160	153	189	206	179	160	151
Bedrijf	165	170	174	147	136	162	146	135	120	127	119	123
Vervoermiddel: autobus / autocar	123	135	111	106	78	102	100	116	63	71	96	102
Vervoermiddel: andere	55	81	94	90	89	74	93	90	75	77	87	91
Stadion	115	97	103	106	100	95	104	116	44	26	42	42
Rusthuis	45	50	58	71	77	108	79	79	74	68	93	110
Vervoermiddel: trein / tram / metrotrein	69	92	121	73	69	66	84	73	57	58	64	56
Benzinestation	44	59	55	53	70	60	79	73	51	70	77	78
Dienst	30	46	53	40	52	40	54	56	39	42	34	39
Politiebureau	57	33	58	43	44	36	33	47	32	29	48	52
Bushalte / tramhalte	34	55	48	48	48	36	43	39	23	33	42	45
Ontuchthuis	31	56	41	55	42	36	45	37	17	18	58	44
Bestuurlijk gebouw	50	27	24	38	41	37	37	32	25	26	25	26
Luchthaven	3	49	58	51	37	16	17	27	9	15	10	27
Dokter / tandarts / apotheker	26	19	16	28	17	13	18	21	17	20	25	23
Bank / financiële instelling	12	20	22	22	14	21	23	26	13	25	18	17
Religieus gebouw	17	15	13	14	14	17	18	13	13	11	19	17
Militaire installatie	14	11	7	22	10	16	10	10	9	19	12	16
Waterlopen en zeeën	13	5	6	5	5	6	6	3	4	3	7	10
<b>Totaal</b>	<b>25.594</b>	<b>31.981</b>	<b>32.428</b>	<b>31.574</b>	<b>31.161</b>	<b>31.269</b>	<b>32.537</b>	<b>32.520</b>	<b>28.696</b>	<b>29.990</b>	<b>33.299</b>	<b>33.277</b>

# ***POLITIËLE CRIMINALITEITSSTATISTIEKEN***

---

*PLEEGPLAATS: GEWEST*

**Waals Gewest**

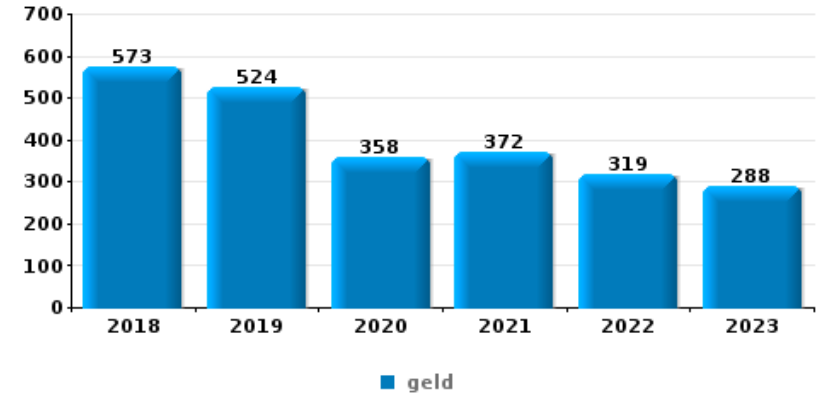
***DEEL V : VOORWERPEN EN VERVOERMIDDELEN***



## Waals Gewest

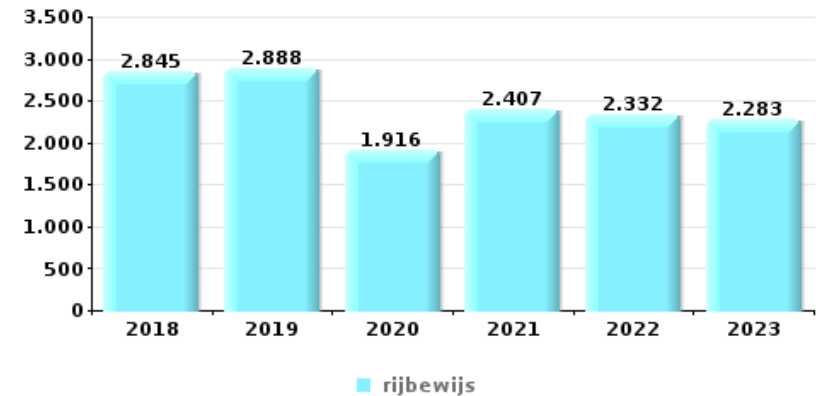
### Diefstal gewapenderhand

Top 10 gestolen voorwerpen (obv aantal feiten)		2018	2019	2020	2021	2022	2023
1	geld	573	524	358	372	319	288
2	GSM en toebehoren	276	295	174	230	252	266
3	bankkaart / kredietkaart	133	131	80	107	121	96
4	identiteitskaart / paspoort	130	132	81	100	102	100
5	juweel / uurwerk	92	88	68	67	81	71
6	portefeuille	69	106	56	66	70	63
7	sleutel	84	69	57	53	62	63
8	rijbewijs	77	80	52	50	61	40
9	tabak	82	78	40	55	32	40
10	nummerplaat	53	55	38	42	41	39



### Diefstal uit of aan voertuig

Top 10 gestolen voorwerpen (obv aantal feiten)		2018	2019	2020	2021	2022	2023
1	rijbewijs	2.845	2.888	1.916	2.407	2.332	2.283
2	identiteitskaart / paspoort	2.821	2.878	1.884	2.409	2.329	2.340
3	bankkaart / kredietkaart	2.341	2.417	1.625	2.247	2.264	2.207
4	geld	2.442	2.317	1.487	1.804	1.883	1.872
5	nummerplaat	2.428	2.307	2.019	1.613	1.544	1.452
6	portefeuille	1.898	1.974	1.343	1.613	1.529	1.495
7	gereedschap	1.823	1.726	1.192	1.228	1.158	1.127
8	computer en toebehoren	1.547	1.645	941	1.089	1.327	1.438
9	GSM en toebehoren	1.561	1.584	974	1.201	1.213	1.149
10	kleding	1.436	1.776	866	997	1.057	1.266





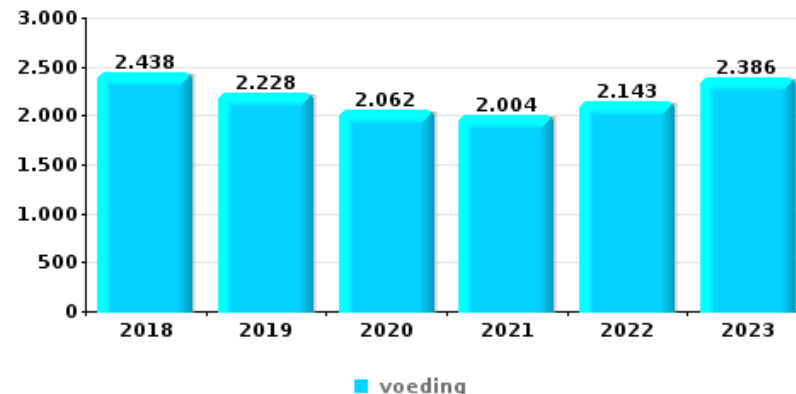
## Inbraak in bedrijf of handelszaak

Top 10 gestolen voorwerpen (obv aantal feiten)		2018	2019	2020	2021	2022	2023
1	geld	1.072	1.129	621	582	716	693
2	voeding	374	396	270	223	201	223
3	computer en toebehoren	271	251	178	194	168	187
4	gereedschap	302	197	185	175	154	133
5	brandkast / geldkoffer / kassa	233	198	103	88	111	124
6	tabak	189	199	83	88	122	63
7	GSM en toebehoren	151	149	102	78	107	101
8	multimedia	164	123	130	73	83	85
9	sleutel	94	104	56	50	60	70
10	kleding	81	92	55	42	79	65



## Winkeldiefstal

Top 10 gestolen voorwerpen (obv aantal feiten)		2018	2019	2020	2021	2022	2023
1	voeding	2.438	2.228	2.062	2.004	2.143	2.386
2	tabak	965	926	576	729	966	669
3	kleding	958	954	547	656	732	788
4	parfum / schoonheidsproduct	595	578	379	381	504	543
5	multimedia	364	391	288	374	367	283
6	computer en toebehoren	211	170	120	185	188	168
7	juweel / uurwerk	151	172	84	135	175	151
8	gereedschap	150	157	155	128	149	115
9	GSM en toebehoren	174	128	71	89	67	84
10	bril / lenzen	77	79	33	38	56	55

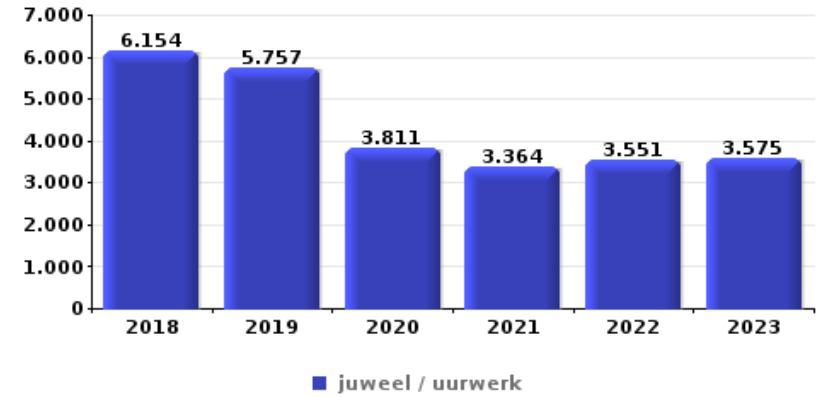




## Woninginbraak

Top 10 gestolen voorwerpen (obv aantal feiten)

		2018	2019	2020	2021	2022	2023
1	juweel / uurwerk	6.154	5.757	3.811	3.364	3.551	3.575
2	geld	4.834	4.467	2.941	2.667	2.880	2.768
3	multimedia	3.070	2.537	1.613	1.515	1.435	1.431
4	computer en toebehoren	2.992	2.382	1.418	1.347	1.311	1.216
5	kleding	1.510	1.431	937	865	905	951
6	gereedschap	1.391	1.313	991	932	885	908
7	GSM en toebehoren	1.341	1.038	676	641	645	639
8	sleutel	1.189	1.009	588	553	649	590
9	parfum / schoonheidsproduct	1.036	888	622	509	530	525
10	handtas	929	820	518	534	556	583

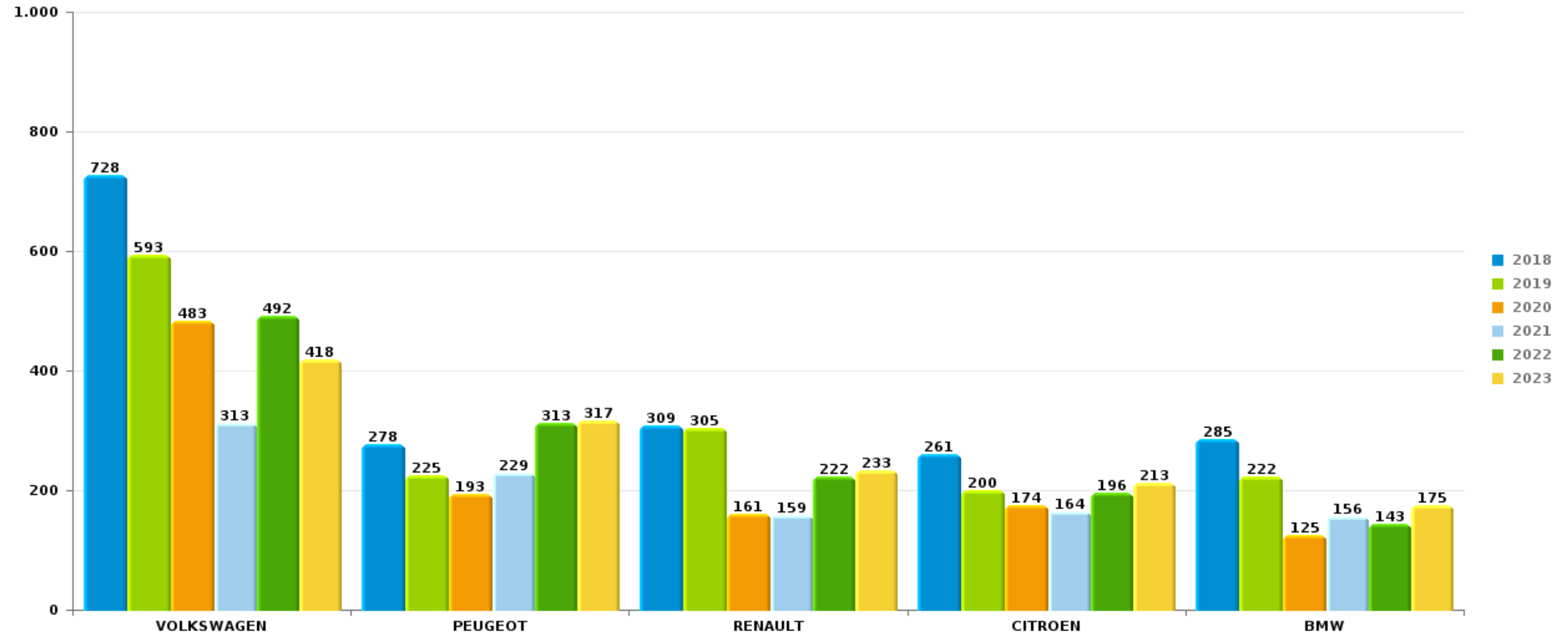


*Opmerking: wat betreft de voorwerpen worden er geen totalen gepresenteerd gezien bij eenzelfde feit meerdere voorwerpen kunnen gestolen zijn.*



Waals GewestAutodiefstal

Aantal gestolen auto's per merk (Top 5)



# ***POLITIËLE CRIMINALITEITSSTATISTIEKEN***

---

***PLEEGPLAATS: GEWEST***

**Waals Gewest**

***DEEL VI : VERDACHTEN***



## Deel 1: Niveau FEITEN (telling van het aantal feiten waarbij een bepaald type verdachte betrokken is)

### 1.1. Aantal inbreuken volgens het geslacht van de gekende verdachten (per hoofdcategorie)

Doordat bij eenzelfde feit zowel een mannelijke als een vrouwelijke gekende verdachte betrokken kan zijn, is het mogelijk dat de som van de kolommen "Mannen" en "Vrouwen" hoger is dan de waarde in de kolom "Totaal..." (zie ook de methodologische nota)

#### Waals Gewest

#### 2023

Hoofdcategorie / Geslacht	Totaal aantal feiten minstens 1 gekende	Mannen	%	Vrouwen	%
Drugs	12.965	11.870	91,6%	1.307	10,1%
Misdr. tegen de lichamelijke integriteit	9.690	8.068	83,3%	2.480	25,6%
Vreemdelingenwetgeving	9.851	8.654	87,8%	1.160	11,8%
Diefstal en afpersing	7.539	6.184	82,0%	1.723	22,9%
Bevolkingsregister	5.655	3.820	67,6%	1.907	33,7%
Dronkenschap en alcohol	5.410	4.476	82,7%	963	17,8%
Wapens en springstoffen	4.852	4.480	92,3%	439	9,0%
Misdr. tegen de openbare veiligheid	4.092	3.577	87,4%	578	14,1%
Misdr. tegen andere morele waarden en gevoelens	3.203	2.436	76,1%	825	25,8%
Beschadigen van eigendom	2.904	2.476	85,3%	469	16,2%
Misdr. tegen gezag van de overheid	2.528	2.060	81,5%	513	20,3%
Bedrog	2.436	2.008	82,4%	529	21,7%
Milieu	1.859	1.338	72,0%	711	38,2%
Misdr. tegen de openbare trouw	1.354	1.141	84,3%	246	18,2%
Informaticacriminaliteit	710	576	81,1%	186	26,2%
Jeugdbescherming	587	347	59,1%	388	66,1%

## GEREGISTREERDE CRIMINALITEIT: VERDACHTEN



Hoofdcategorie / Geslacht	Totaal aantal feiten minstens 1 gekende	Mannen	%	Vrouwen	%
Sociaal strafwetboek	615	528	85,9%	202	32,8%
Zedenmisdrijven	712	678	95,2%	40	5,6%
Andere bijzondere wetten	431	356	82,6%	84	19,5%
Bescherming personen	300	229	76,3%	80	26,7%
Bescherming van de openbare inkomsten	188	162	86,2%	61	32,4%
Misdr. tegen de familie	177	52	29,4%	121	68,4%
Economische wetgeving	136	111	81,6%	30	22,1%
Arbeid	129	118	91,5%	22	17,1%
Misdr. tegen het juridisch statuut van het kind	120	40	33,3%	82	68,3%
Volksgesondheid	112	86	76,8%	28	25,0%
Identiteitskaart	107	90	84,1%	17	15,9%
Voetbalwet	105	104	99,0%		
Misdr. tegen de persoonlijke vrijheid	68	57	83,8%	16	23,5%
Handelspraktijken	53	45	84,9%	9	17,0%
Mensenhandel	25	22	88,0%	5	20,0%
Huisjesmelkerij	18	16	88,9%	4	22,2%
Militair strafrecht en militie	17	15	88,2%	2	11,8%
Overtreding Strafwetboek	14	3	21,4%	11	78,6%
Misdr. tegen de veiligheid van de staat	10	9	90,0%	2	20,0%
Onwettige uitoefening van het openbaar gezag	10	9	90,0%	1	10,0%
Private veiligheid	9	9	100,0%		
Hormonen en doping	8	7	87,5%	1	12,5%
Aanzetten misdaden of wanbedrijven	7	6	85,7%	1	14,3%
Andere inbreuken Strafwetboek	6	6	100,0%		
<b>Totaal</b>	<b>79.012</b>	<b>66.269</b>	<b>83,9%</b>	<b>15.243</b>	<b>19,3%</b>



## 1.2. Aantal inbreuken volgens het geslacht van de gekende verdachten (per criminele figuur)

Doordat bij eenzelfde criminele figuur zowel een mannelijke als een vrouwelijke gekende verdachte betrokken kan zijn, is het mogelijk dat de som van de kolommen "Mannen" en "Vrouwen" hoger is dan de waarde in de kolom "Totaal..." (zie ook de methodologische nota)

Waals Gewest

2023

CF Diefstal vervoermiddel

Criminele figuur / Geslacht	Totaal aantal feiten minstens 1 gekende verdachte	Mannen	%	Vrouwen	%
Autodiefstal	292	278	95,2%	24	8,2%
Motodiefstal	12	12	100,0%	1	8,3%
Carjacking	30	30	100,0%	1	3,3%
Homejacking	12	12	100,0%	1	8,3%
Garagediefstal	14	14	100,0%		
Bromfietsdiefstal	51	50	98,0%	3	5,9%
Fietsdiefstal	149	144	96,6%	9	6,0%
<b>Totaal</b>	<b>NVT</b>	<b>NVT</b>	<b>NVT</b>	<b>NVT</b>	<b>NVT</b>

CF Inbraak

Criminele figuur / Geslacht	Totaal aantal feiten minstens 1 gekende verdachte	Mannen	%	Vrouwen	%
Woninginbraak	482	449	93,2%	62	12,9%
Inbraak in bedrijf of handelszaak	263	259	98,5%	30	11,4%
Inbraak in openbare of overheidsinstelling	63	60	95,2%	6	9,5%
Ramkraak	1	1	100,0%		
Inbraak in gebouw (totaal)	808	768	95,0%	98	12,1%
<b>Totaal</b>	<b>NVT</b>	<b>NVT</b>	<b>NVT</b>	<b>NVT</b>	<b>NVT</b>



### CF Diefstal andere

Criminele figuur / Geslacht	Totaal aantal feiten minstens 1 gekende verdachte	Mannen	%	Vrouwen	%
Diefstal gewapenderhand	176	167	94,9%	20	11,4%
Diefstal met geweld zonder wapen	573	518	90,4%	77	13,4%
Diefstal uit of aan voertuig	484	469	96,9%	19	3,9%
Diefstal van wapens en explosieven	44	39	88,6%	7	15,9%
Steaming	1	1	100,0%		
Handtasroof	10	7	70,0%	2	20,0%
Grijpdiefstal	113	107	94,7%	8	7,1%
Zakkenrollerij	78	68	87,2%	18	23,1%
Winkeldiefstal	3.658	2.670	73,0%	1.161	31,7%
Diefstal met list	144	114	79,2%	40	27,8%
Metaaldiefstal	68	67	98,5%	10	14,7%
Werfdiefstal	51	50	98,0%	3	5,9%
Home-invasie	4	4	100,0%		
Dierendiefstal	16	6	37,5%	12	75,0%
Ladingdiefstal	7	7	100,0%		
<b>Totaal</b>	<b>NVT</b>	<b>NVT</b>	<b>NVT</b>	<b>NVT</b>	<b>NVT</b>

### ICT-criminaliteit

Criminele figuur / Geslacht	Totaal aantal feiten minstens 1 gekende verdachte	Mannen	%	Vrouwen	%
Betaalkaartfraude	321	264	82,2%	75	23,4%
Phishing	18	16	88,9%	2	11,1%
Ransomware	1	1	100,0%		
Shouldersurfing	12	9	75,0%	3	25,0%
Skimming	1	1	100,0%		
<b>Totaal</b>	<b>NVT</b>	<b>NVT</b>	<b>NVT</b>	<b>NVT</b>	<b>NVT</b>

## GEREGISTREERDE CRIMINALITEIT: VERDACHTEN



### CF Andere

Criminele figuur / Geslacht	Totaal aantal feiten minstens 1 gekende verdachte	Mannen	%	Vrouwen	%
Geweld tegen beroepen van algemeen belang	319	234	73,4%	90	28,2%
Groepsverkrachting	10	9	90,0%	2	20,0%
Graffiti	55	50	90,9%	7	12,7%
Beschadiging van auto	993	831	83,7%	180	18,1%
Steekpartij	100	87	87,0%	18	18,0%
<b>Totaal</b>	<b>NVT</b>	<b>NVT</b>	<b>NVT</b>	<b>NVT</b>	<b>NVT</b>

### FE Intrafamiliaal geweld (IFG)

Criminele figuur / Geslacht	Totaal aantal feiten minstens 1 gekende verdachte	Mannen	%	Vrouwen	%
IFG: fysiek, binnen het koppel	3.072	2.593	84,4%	1.019	33,2%
IFG: fysiek, tegen afstammelingen	581	433	74,5%	220	37,9%
IFG: fysiek, tegen andere leden	975	789	80,9%	267	27,4%
IFG: seksueel, binnen het koppel	52	50	96,2%	2	3,8%
IFG: seksueel, tegen afstammelingen	13	11	84,6%	2	15,4%
IFG: seksueel, tegen andere leden	18	17	94,4%	1	5,6%
IFG: psychisch, binnen het koppel	1.506	1.158	76,9%	363	24,1%
IFG: psychisch, tegen afstammelingen	365	252	69,0%	190	52,1%
IFG: psychisch, tegen andere leden	420	333	79,3%	109	26,0%
IFG: economisch, binnen het koppel	452	356	78,8%	112	24,8%
IFG: economisch, tegen afstammelingen	49	40	81,6%	10	20,4%
IFG: economisch, tegen andere leden	256	215	84,0%	44	17,2%
<b>Totaal</b>	<b>NVT</b>	<b>NVT</b>	<b>NVT</b>	<b>NVT</b>	<b>NVT</b>

### FE Hormonen en doping

Criminele figuur / Geslacht	Totaal aantal feiten minstens 1 gekende verdachte	Mannen	%	Vrouwen	%
Humane doping	12	10	83,3%	2	16,7%
Illegale vetmesting	4	2	50,0%	2	50,0%
<b>Totaal</b>	<b>NVT</b>	<b>NVT</b>	<b>NVT</b>	<b>NVT</b>	<b>NVT</b>

## GEREGISTREERDE CRIMINALITEIT: VERDACHTEN



### FE Drugs

Criminele figuur / Geslacht	Totaal aantal feiten minstens 1 gekende verdachte	Mannen	%	Vrouwen	%
Verkoop van cocaïne	452	432	95,6%	60	13,3%
Import-export van cocaïne	24	21	87,5%	4	16,7%
Productie van synthetische drugs	2	2	100,0%		
Import-export van synthetische drugs	10	8	80,0%	1	10,0%
Verkoop van synthetische drugs	89	83	93,3%	15	16,9%
Productie van cannabis (teelt)	108	105	97,2%	23	21,3%
Import-export van cannabis in grote hoeve.	4	3	75,0%	2	50,0%
Verkoop van cannabis in grote hoeveelheid	20	20	100,0%	4	20,0%
Import-export van heroïne	15	13	86,7%	1	6,7%
Verkoop-handel van heroïne	149	141	94,6%	24	16,1%
<b>Totaal</b>	<b>NVT</b>	<b>NVT</b>	<b>NVT</b>	<b>NVT</b>	<b>NVT</b>

### FE Wapenzwandel

Criminele figuur / Geslacht	Totaal aantal feiten minstens 1 gekende verdachte	Mannen	%	Vrouwen	%
Handel en productie van vuurwapen	27	26	96,3%	2	7,4%
Handel en productie van niet-vuurwapen	5	5	100,0%		
<b>Totaal</b>	<b>NVT</b>	<b>NVT</b>	<b>NVT</b>	<b>NVT</b>	<b>NVT</b>

### FE Mensenhandel

Criminele figuur / Geslacht	Totaal aantal feiten minstens 1 gekende verdachte	Mannen	%	Vrouwen	%
Mensenhandel - economische uitbuiting	18	16	88,9%	3	16,7%
Mensenhandel - seksuele uitbuiting	37	30	81,1%	9	24,3%
<b>Totaal</b>	<b>NVT</b>	<b>NVT</b>	<b>NVT</b>	<b>NVT</b>	<b>NVT</b>





## FE Geweld in de publieke ruimte

Criminele figuur / Geslacht	Totaal aantal feiten minstens 1 gekende verdachte	Mannen	%	Vrouwen	%
Fysiek geweld (openbaar vervoer)	134	117	87,3%	16	11,9%
Fysiek geweld (openbare weg)	3.749	3.183	84,9%	791	21,1%
Fysiek geweld (andere openbare plaats)	187	140	74,9%	51	27,3%
Fysiek geweld (publiek toegankelijke plaats)	963	808	83,9%	212	22,0%
Seksueel geweld (openbaar vervoer)	30	30	100,0%		
Seksueel geweld (openbare weg)	110	106	96,4%	8	7,3%
Seksueel geweld (andere openbare plaats)	20	20	100,0%		
Seksueel geweld (publiek toegankelijke plaats)	120	113	94,2%	9	7,5%
Psychisch geweld (openbaar vervoer)	98	78	79,6%	20	20,4%
Psychisch geweld (openbare weg)	2.389	1.981	82,9%	461	19,3%
Psychisch geweld (andere openbare plaats)	339	267	78,8%	76	22,4%
Psychisch geweld (publiek toegankelijke plaats)	599	496	82,8%	120	20,0%
Diefstal gewapenderhand (openbaar vervoer)	3	3	100,0%		
Diefstal gewapenderhand (openbare weg)	62	56	90,3%	13	21,0%
Diefstal gewapenderhand (andere openbare plaats)	3	3	100,0%		
Diefstal gewapenderhand (publiek toegank. plaats)	74	73	98,6%	3	4,1%
Diefstal geweld zonder wapen (openbaar vervoer)	15	14	93,3%	3	20,0%
Diefstal geweld zonder wapen (openbare weg)	234	222	94,9%	20	8,5%
Diefstal geweld zonder wapen (and. openb. plaats)	5	5	100,0%		
Diefstal geweld zonder wapen (pub. toegank. pl.)	200	165	82,5%	40	20,0%
<b>Totaal</b>	<b>NVT</b>	<b>NVT</b>	<b>NVT</b>	<b>NVT</b>	<b>NVT</b>

## GEREGISTREERDE CRIMINALITEIT: VERDACHTEN



### FE Andere

Criminele figuur / Geslacht	Totaal aantal feiten minstens 1 gekende verdachte	Mannen	%	Vrouwen	%
Nepagenten	13	13	100,0%		
Terrorisme, extremisme en radicalisme	19	17	89,5%	2	10,5%
Cyberbelaging	866	694	80,1%	176	20,3%
Identiteitsfraude	566	459	81,1%	112	19,8%
<b>Totaal</b>	<b>NVT</b>	<b>NVT</b>	<b>NVT</b>	<b>NVT</b>	<b>NVT</b>



### 1.3. Aantal inbreuken volgens de leeftijd van de gekende verdachten (per hoofdcategorie)

Doordat bij eenzelfde feit zowel een minderjarige als een meerderjarige gekende verdachte betrokken kan zijn, is het mogelijk dat de som van de kolommen "Minderjarig" en "Meerderjarig" hoger is dan de waarde in de kolom "Totaal..." (zie ook de methodologische nota)

#### Waals Gewest

2023

Hoofdcategorie / Leeftijd	Totaal aantal feiten minstens 1 gekende verdachte	Minderjarig	%	Meerderjarig	%
Drugs	12.965	1.086	8,4%	11.961	92,3%
Vreemdelingenwetgeving	9.851	693	7,0%	9.204	93,4%
Misd. tegen de lichamelijke integriteit	9.690	784	8,1%	9.042	93,3%
Diefstal en afpersing	7.539	946	12,5%	6.805	90,3%
Bevolkingsregister	5.655	22	0,4%	5.638	99,7%
Dronkenschap en alcohol	5.410	48	0,9%	5.365	99,2%
Wapens en springstoffen	4.852	369	7,6%	4.503	92,8%
Misd. tegen de openbare veiligheid	4.092	226	5,5%	3.879	94,8%
Misd. tegen andere morele waarden en gevoelens	3.203	112	3,5%	3.108	97,0%
Beschadigen van eigendom	2.904	254	8,7%	2.672	92,0%
Misd. tegen gezag van de overheid	2.528	130	5,1%	2.408	95,3%
Bedrog	2.436	110	4,5%	2.345	96,3%
Milieu	1.859	14	0,8%	1.846	99,3%
Misd. tegen de openbare trouw	1.354	57	4,2%	1.304	96,3%
Informaticacriminaliteit	710	58	8,2%	656	92,4%
Zedenmisdrijven	712	89	12,5%	624	87,6%
Sociaal strafwetboek	615	6	1,0%	614	99,8%
Jeugdbescherming	587	145	24,7%	446	76,0%
Andere bijzondere wetten	431	50	11,6%	387	89,8%
Bescherming personen	300	17	5,7%	286	95,3%
Bescherming van de openbare inkomsten	188			188	100,0%
Misd. tegen de familie	177			177	100,0%
Economische wetgeving	136	1	0,7%	135	99,3%
Arbeid	129	2	1,6%	129	100,0%
Misd. tegen het juridisch statuut van het kind	120	1	0,8%	119	99,2%
Volksgesondheid	112	1	0,9%	111	99,1%
Identiteitskaart	107	23	21,5%	84	78,5%
Voetbalwet	105	6	5,7%	101	96,2%

## GEREGISTREERDE CRIMINALITEIT: VERDACHTEN



Hoofdcategorie / Leeftijd	Totaal aantal feiten minstens 1 gekende verdachte	Minderjarig	%	Meerderjarig	%
Misdr. tegen de persoonlijke vrijheid	68	2	2,9%	66	97,1%
Handelspraktijken	53	2	3,8%	52	98,1%
Mensenhandel	25	1	4,0%	25	100,0%
Huisjesmelkerij	18			18	100,0%
Militair strafrecht en militie	17			17	100,0%
Overtreding Strafwetboek	14	1	7,1%	13	92,9%
Misdr. tegen de veiligheid van de staat	10	3	30,0%	8	80,0%
Onwettige uitoefening van het openbaar gezag	10			10	100,0%
Private veiligheid	9			9	100,0%
Andere inbreuken Strafwetboek	6	2	33,3%	6	100,0%
Hormonen en doping	8			8	100,0%
Aanzetten misdaden of wanbedrijven	7	1	14,3%	6	85,7%
<b>Total</b>	<b>79.012</b>	<b>5.262</b>	<b>6,7%</b>	<b>74.375</b>	<b>94,1%</b>



#### 1.4. Aantal inbreuken volgens de leeftijd van de gekende verdachten (per criminele figuur)

Doordat bij eenzelfde criminele figuur zowel een minderjarige als een meerderjarige gekende verdachte betrokken kan zijn, is het mogelijk dat de som van de kolommen "Minderjarig" en "Meerderjarig" hoger is dan de waarde in de kolom "Totaal..." (zie ook de methodologische nota)

#### Waals Gewest

2023

#### CF Diefstal vervoermiddel

Criminele figuur / Leeftijd	Totaal aantal feiten minstens 1 gekende verdachte	Minderjarig	%	Meerderjarig	%
Autodiefstal	292	46	15,8%	255	87,3%
Motodiefstal	12	4	33,3%	11	91,7%
Carjacking	30	2	6,7%	28	93,3%
Homejacking	12	1	8,3%	11	91,7%
Garagediefstal	14	2	14,3%	12	85,7%
Bromfietsdiefstal	51	26	51,0%	32	62,7%
Fietsdiefstal	149	29	19,5%	127	85,2%
<b>Total</b>	<b>NVT</b>	<b>NVT</b>	<b>NVT</b>	<b>NVT</b>	<b>NVT</b>

#### CF Inbraak

Criminele figuur / Leeftijd	Totaal aantal feiten minstens 1 gekende verdachte	Minderjarig	%	Meerderjarig	%
Woninginbraak	482	78	16,2%	432	89,6%
Inbraak in bedrijf of handelszaak	263	45	17,1%	231	87,8%
Inbraak in openbare of overheidsinstelling	63	10	15,9%	54	85,7%
Ramkraak	1			1	100,0%
<b>Inbraak in gebouw (totaal)</b>	<b>808</b>	<b>133</b>	<b>16,5%</b>	<b>717</b>	<b>88,7%</b>
<b>Total</b>	<b>NVT</b>	<b>NVT</b>	<b>NVT</b>	<b>NVT</b>	<b>NVT</b>



## CF Diefstal andere

Criminele figuur / Leeftijd	Totaal aantal feiten minstens 1 gekende verdachte	Minderjarig	%	Meerderjarig	%
Diefstal gewapenderhand	176	33	18,8%	159	90,3%
Diefstal met geweld zonder wapen	573	107	18,7%	493	86,0%
Diefstal uit of aan voertuig	484	41	8,5%	454	93,8%
Diefstal van wapens en explosieven	44	8	18,2%	37	84,1%
Steaming	1	1	100,0%		
Handtasroof	10	2	20,0%	8	80,0%
Grijpdiefstal	113	24	21,2%	92	81,4%
Zakkenrollerij	78	19	24,4%	61	78,2%
Winkeldiefstal	3.658	368	10,1%	3.343	91,4%
Diefstal met list	144	23	16,0%	131	91,0%
Metaaldiefstal	68	8	11,8%	63	92,6%
Werfdiefstal	51	8	15,7%	47	92,2%
Home-invasie	4			4	100,0%
Dierendiefstal	16			16	100,0%
Ladingdiefstal	7	1	14,3%	6	85,7%
<b>Total</b>	<b>NVT</b>	<b>NVT</b>	<b>NVT</b>	<b>NVT</b>	<b>NVT</b>

## ICT-criminaliteit

Criminele figuur / Leeftijd	Totaal aantal feiten minstens 1 gekende verdachte	Minderjarig	%	Meerderjarig	%
Betaalkaartfraude	321	30	9,3%	294	91,6%
Phishing	18			18	100,0%
Ransomware	1			1	100,0%
Shouldersurfing	12	3	25,0%	9	75,0%
Skimming	1			1	100,0%
<b>Total</b>	<b>NVT</b>	<b>NVT</b>	<b>NVT</b>	<b>NVT</b>	<b>NVT</b>



### CF Andere

Criminele figuur / Leeftijd	Totaal aantal feiten minstens 1 gekende verdachte	Minderjarig	%	Meerderjarig	%
Geweld tegen beroepen van algemeen belang	319	38	11,9%	281	88,1%
Groepsverkrachting	10	1	10,0%	9	90,0%
Graffiti	55	9	16,4%	47	85,5%
Beschadiging van auto	993	71	7,2%	925	93,2%
Steekpartij	100	11	11,0%	93	93,0%
<b>Total</b>	<b>NVT</b>	<b>NVT</b>	<b>NVT</b>	<b>NVT</b>	<b>NVT</b>

### FE Intrafamiliaal geweld (IFG)

Criminele figuur / Leeftijd	Totaal aantal feiten minstens 1 gekende verdachte	Minderjarig	%	Meerderjarig	%
IFG: fysiek, binnen het koppel	3.072	29	0,9%	3.047	99,2%
IFG: fysiek, tegen afstammelingen	581	26	4,5%	572	98,5%
IFG: fysiek, tegen andere leden	975	150	15,4%	862	88,4%
IFG: seksueel, binnen het koppel	52	7	13,5%	45	86,5%
IFG: seksueel, tegen afstammelingen	13			13	100,0%
IFG: seksueel, tegen andere leden	18	5	27,8%	13	72,2%
IFG: psychisch, binnen het koppel	1.506	15	1,0%	1.492	99,1%
IFG: psychisch, tegen afstammelingen	365	5	1,4%	361	98,9%
IFG: psychisch, tegen andere leden	420	30	7,1%	392	93,3%
IFG: economisch, binnen het koppel	452	6	1,3%	446	98,7%
IFG: economisch, tegen afstammelingen	49	3	6,1%	46	93,9%
IFG: economisch, tegen andere leden	256	31	12,1%	226	88,3%
<b>Total</b>	<b>NVT</b>	<b>NVT</b>	<b>NVT</b>	<b>NVT</b>	<b>NVT</b>

### FE Hormonen en doping

Criminele figuur / Leeftijd	Totaal aantal feiten minstens 1 gekende verdachte	Meerderjarig	%
Humane doping	12	12	100,0%
Illegale vetmesting	4	4	100,0%
<b>Total</b>	<b>NVT</b>	<b>NVT</b>	<b>NVT</b>



## FE Drugs

Criminele figuur / Leeftijd	Totaal aantal feiten minstens 1 gekende verdachte	Minderjarig	%	Meerderjarig	%
Verkoop van cocaïne	452	39	8,6%	432	95,6%
Import-export van cocaïne	24	2	8,3%	22	91,7%
Productie van synthetische drugs	2			2	100,0%
Import-export van synthetische drugs	10			10	100,0%
Verkoop van synthetische drugs	89	4	4,5%	88	98,9%
Productie van cannabis (teelt)	108	2	1,9%	106	98,1%
Import-export van cannabis in grote hoeve.	4	1	25,0%	4	100,0%
Verkoop van cannabis in grote hoeveelheid	20	1	5,0%	20	100,0%
Import-export van heroïne	15	1	6,7%	14	93,3%
Verkoop-handel van heroïne	149	16	10,7%	137	91,9%
<b>Total</b>	<b>NVT</b>	<b>NVT</b>	<b>NVT</b>	<b>NVT</b>	<b>NVT</b>

## FE Wapenzwandel

Criminele figuur / Leeftijd	Totaal aantal feiten minstens 1 gekende verdachte	Meerderjarig	%
Handel en productie van vuurwapen	27	27	100,0%
Handel en productie van niet-vuurwapen	5	5	100,0%
<b>Total</b>	<b>NVT</b>	<b>NVT</b>	<b>NVT</b>

## FE Mensenhandel

Criminele figuur / Leeftijd	Totaal aantal feiten minstens 1 gekende verdachte	Minderjarig	%	Meerderjarig	%
Mensenhandel - economische uitbuiting	18	1	5,6%	18	100,0%
Mensenhandel - seksuele uitbuiting	37	4	10,8%	33	89,2%
<b>Total</b>	<b>NVT</b>	<b>NVT</b>	<b>NVT</b>	<b>NVT</b>	<b>NVT</b>





## FE Geweld in de publieke ruimte

Criminele figuur / Leeftijd	Totaal aantal feiten minstens 1 gekende verdachte	Minderjarig	%	Meerderjarig	%
Fysiek geweld (openbaar vervoer)	134	34	25,4%	106	79,1%
Fysiek geweld (openbare weg)	3.749	327	8,7%	3.491	93,1%
Fysiek geweld (andere openbare plaats)	187	23	12,3%	166	88,8%
Fysiek geweld (publiek toegankelijke plaats)	963	71	7,4%	901	93,6%
Seksueel geweld (openbaar vervoer)	30	1	3,3%	29	96,7%
Seksueel geweld (openbare weg)	110	10	9,1%	101	91,8%
Seksueel geweld (andere openbare plaats)	20	4	20,0%	16	80,0%
Seksueel geweld (publiek toegankelijke plaats)	120	4	3,3%	116	96,7%
Psychisch geweld (openbaar vervoer)	98	16	16,3%	85	86,7%
Psychisch geweld (openbare weg)	2.389	108	4,5%	2.293	96,0%
Psychisch geweld (andere openbare plaats)	339	20	5,9%	320	94,4%
Psychisch geweld (publiek toegankelijke plaats)	599	27	4,5%	576	96,2%
Diefstal gewapenderhand (openbaar vervoer)	3	2	66,7%	1	33,3%
Diefstal gewapenderhand (openbare weg)	62	15	24,2%	58	93,5%
Diefstal gewapenderhand (andere openbare plaats)	3	1	33,3%	2	66,7%
Diefstal gewapenderhand (publiek toegank. plaats)	74	8	10,8%	68	91,9%
Diefstal geweld zonder wapen (openbaar vervoer)	15	10	66,7%	8	53,3%
Diefstal geweld zonder wapen (openbare weg)	234	61	26,1%	190	81,2%
Diefstal geweld zonder wapen (and. openb. plaats)	5	2	40,0%	3	60,0%
Diefstal geweld zonder wapen (pub. toegank. pl.)	200	20	10,0%	184	92,0%
<b>Total</b>	<b>NVT</b>	<b>NVT</b>	<b>NVT</b>	<b>NVT</b>	<b>NVT</b>

## FE Andere

Criminele figuur / Leeftijd	Totaal aantal feiten minstens 1 gekende verdachte	Minderjarig	%	Meerderjarig	%
Nepagenten	13			13	100,0%
Terrorisme, extremisme en radicalisme	19	6	31,6%	14	73,7%
Cyberbelaging	866	38	4,4%	829	95,7%
Identiteitsfraude	566	23	4,1%	544	96,1%
<b>Total</b>	<b>NVT</b>	<b>NVT</b>	<b>NVT</b>	<b>NVT</b>	<b>NVT</b>



## Deel 2: Niveau FEITVERDACHTEN (telling van het aantal combinaties verdachte-feit)

### 2.1. Aantal feitverdachten volgens het geslacht van de gekende verdachten (Top 5 van hoofdcategorieën)

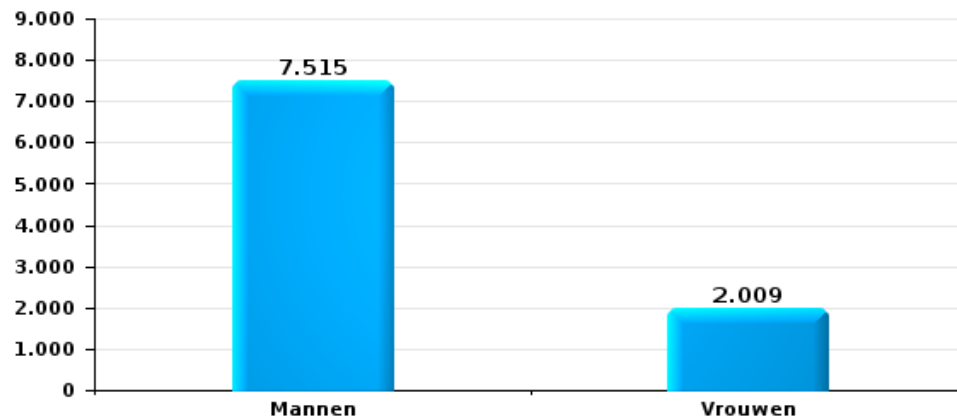
Indien eenzelfde verdachte meerdere feiten heeft gepleegd in de beschouwde periode, dan wordt hij ook meerdere keren geteld (zie ook de methodologische nota)

#### Waals Gewest

2023

#### Diefstal en afpersing

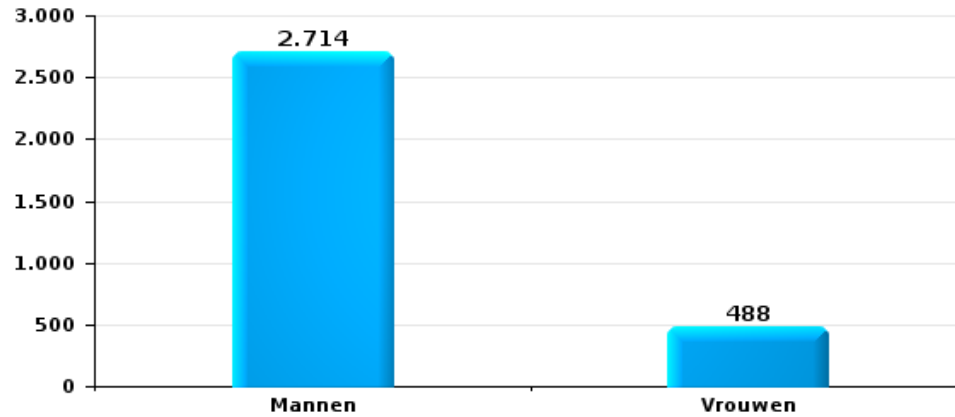
Aantal feitverdachten volgens geslacht





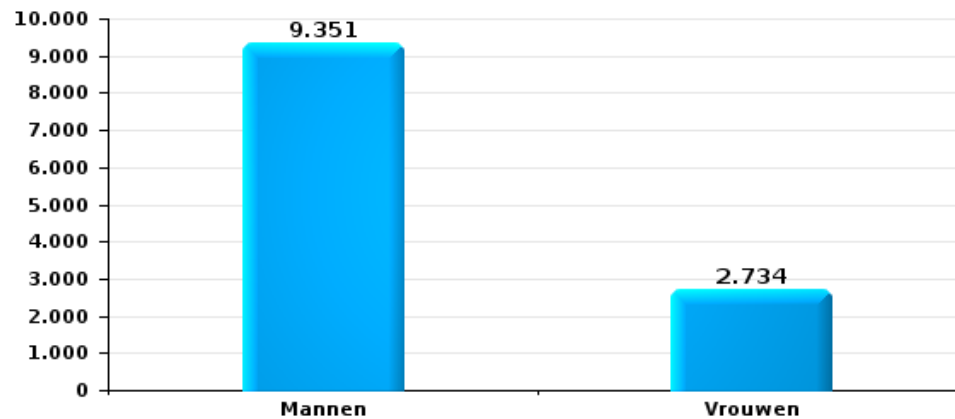
Beschadigen van eigendom

Aantal feitverdachten volgens geslacht



Misd. tegen de lichamelijke integriteit

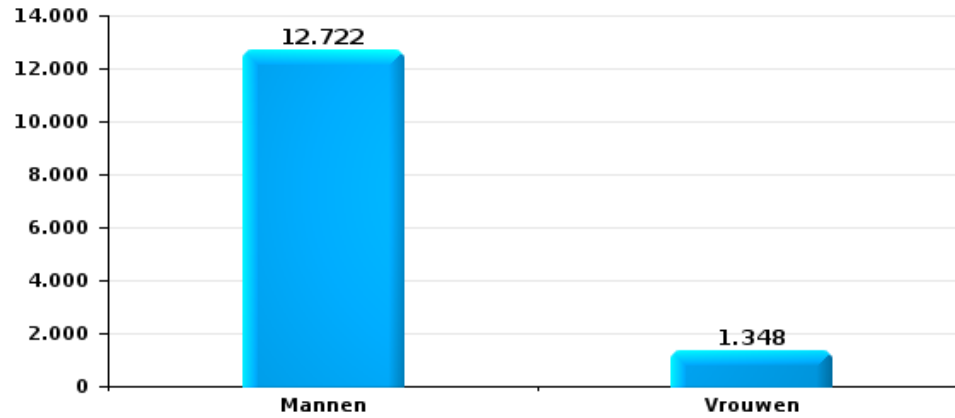
Aantal feitverdachten volgens geslacht





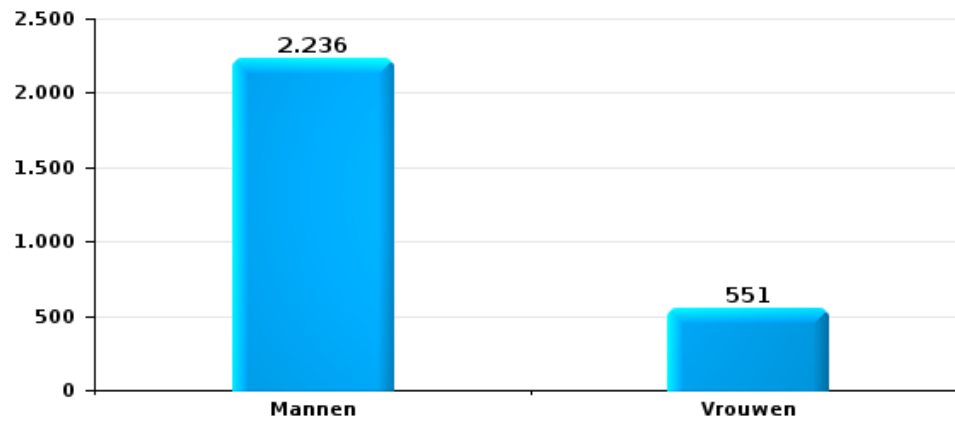
Drugs

Aantal feitverdachten volgens geslacht



Bedrog

Aantal feitverdachten volgens geslacht





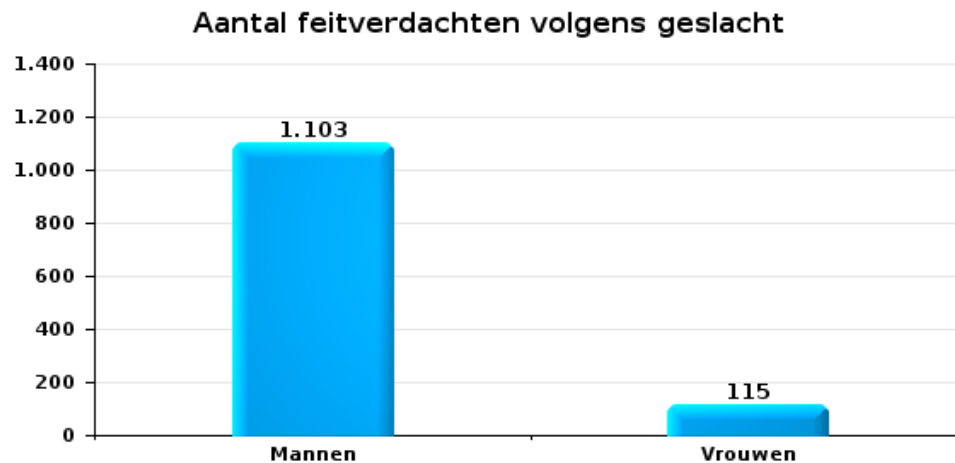
## 2.2. Aantal feitverdachten volgens het geslacht van de gekende verdachten (Top 5 van criminele figuren)

Indien eenzelfde verdachte meerdere feiten heeft gepleegd in de beschouwde periode, dan wordt hij ook meerdere keren geteld (zie ook de methodologische nota)

### Waals Gewest

2023

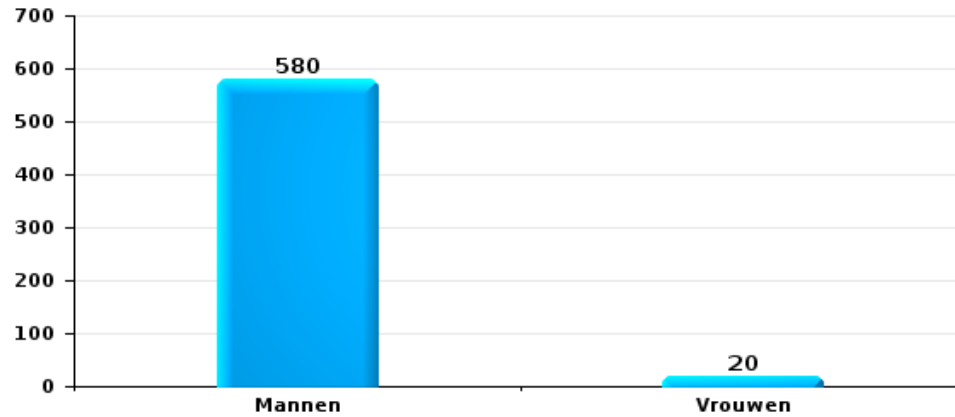
### Inbraak in gebouw (totaal)





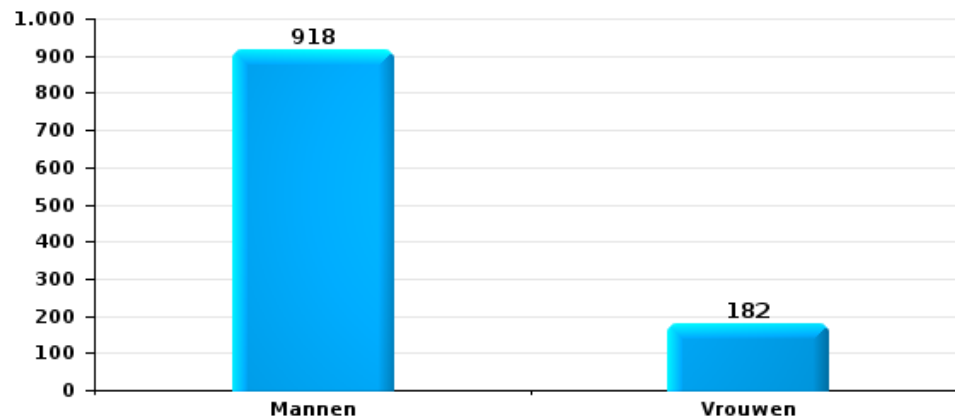
Diefstal uit of aan voertuig

Aantal feitverdachten volgens geslacht



Beschadiging van auto

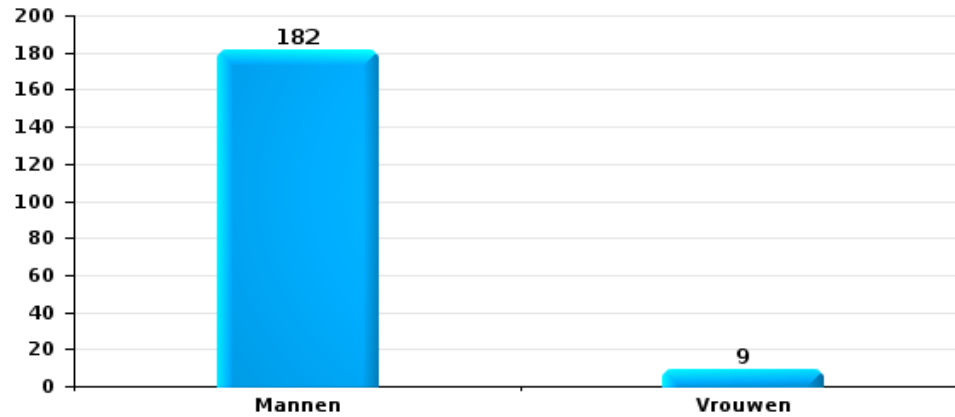
Aantal feitverdachten volgens geslacht





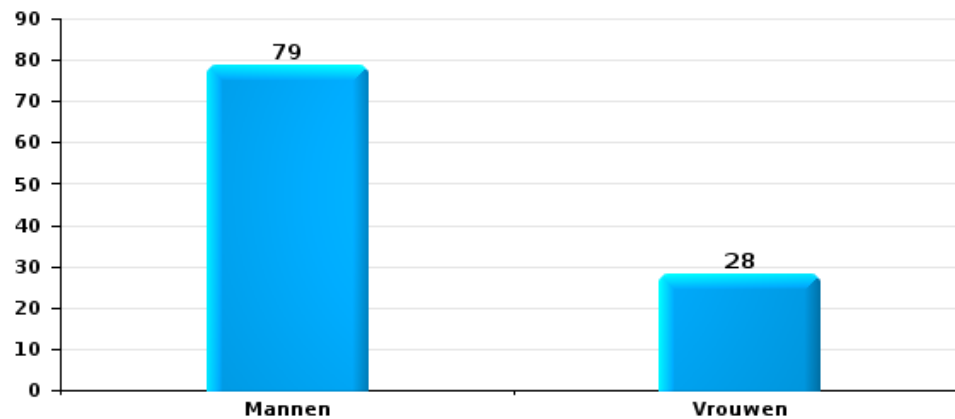
### Fietsdiefstal

Aantal feitverdachten volgens geslacht



### Zakkenrollerij

Aantal feitverdachten volgens geslacht





### 2.3. Aantal feitverdachten volgens de leeftijd van de gekende verdachten (Top 5 van hoofdcategorieën)

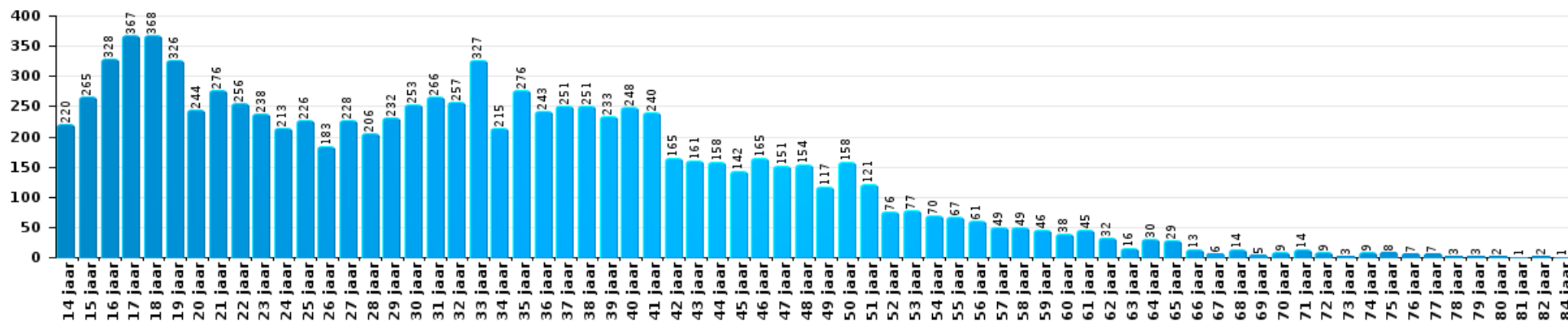
1) Indien eenzelfde verdachte meerdere feiten heeft gepleegd in de beschouwde periode, dan wordt hij ook meerdere keren geteld, al dan niet in dezelfde leeftijdscategorie; 2) Verdachten jonger dan 14 jaar en ouder dan 90 jaar zijn niet weergegeven in de tabel (zie ook de methodologische nota)

#### Waals Gewest

2023

#### Diefstal en afpersing

Aantal feitverdachten volgens leeftijd (chronologisch)

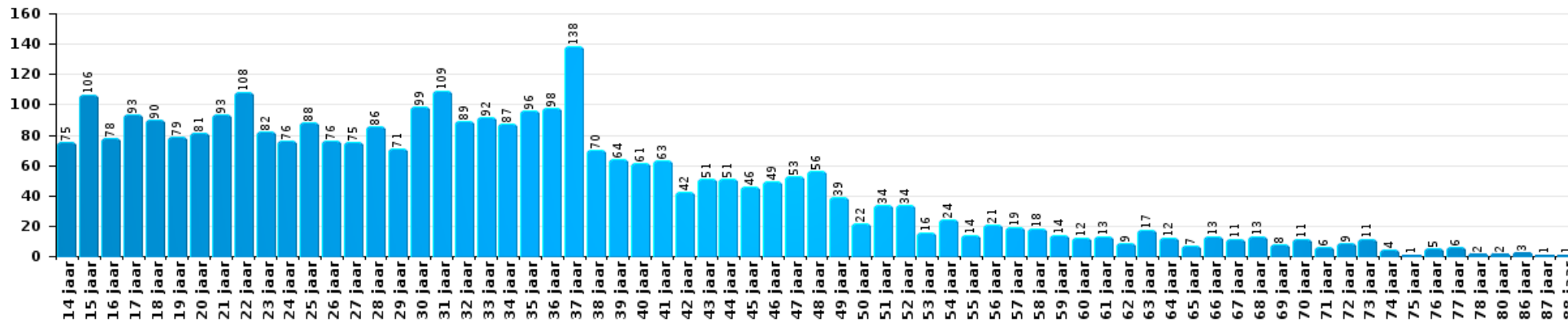






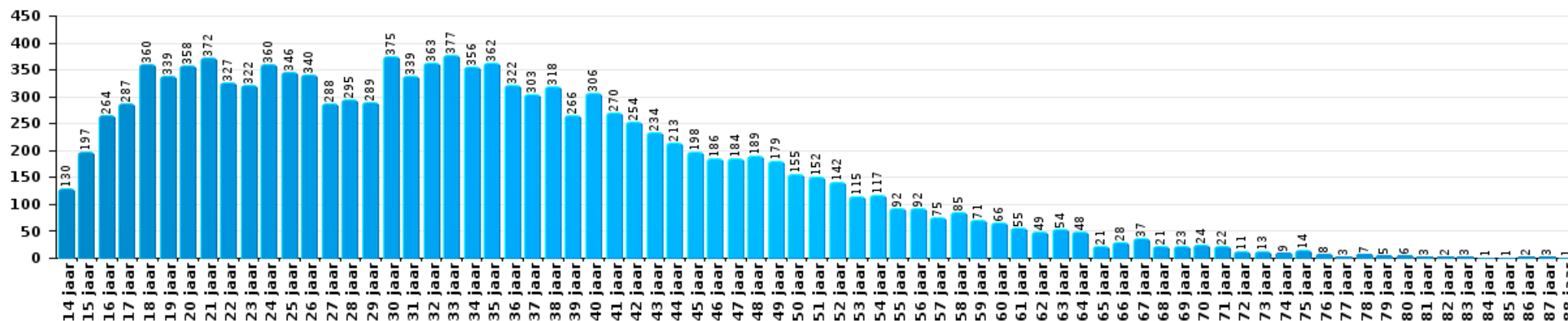
Beschadigen van eigendom

Aantal feitverdachten volgens leeftijd (chronologisch)



Misdr. tegen de lichamelijke integriteit

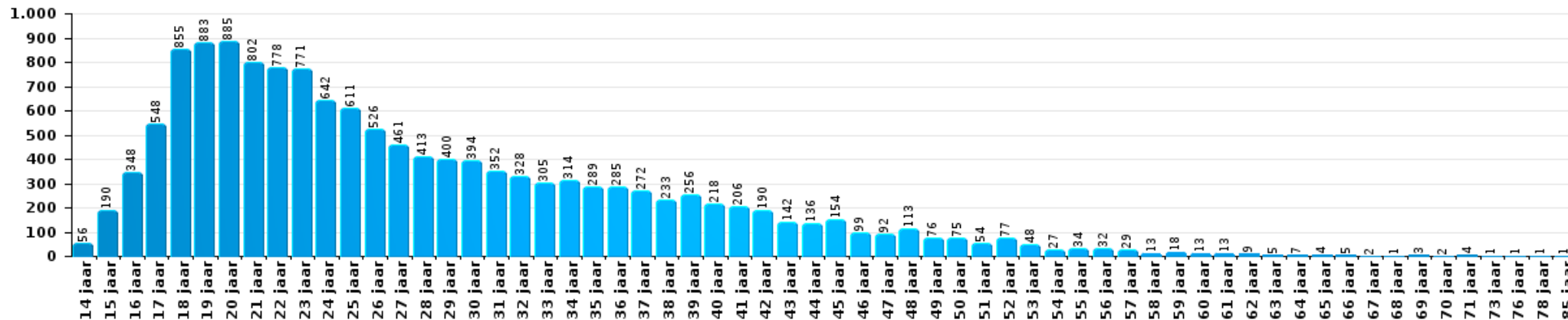
Aantal feitverdachten volgens leeftijd (chronologisch)





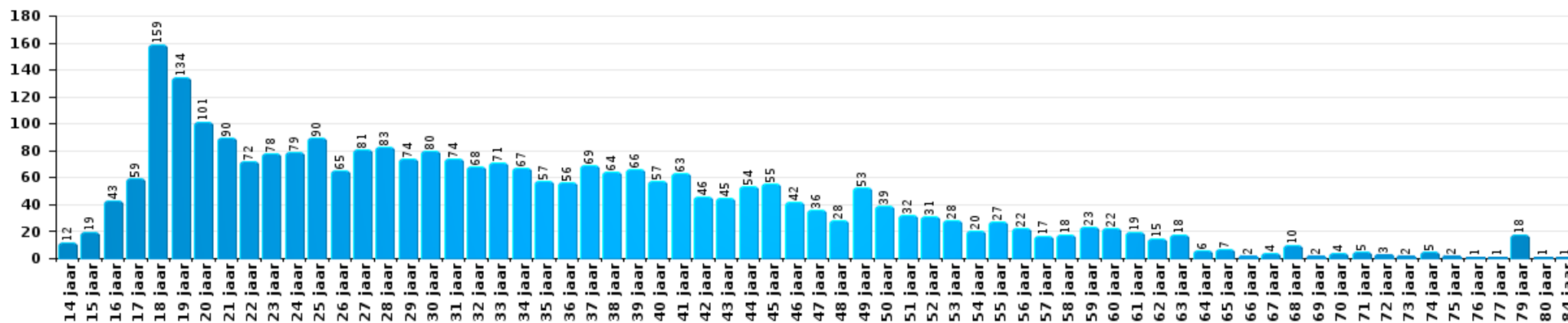
Drugs

Aantal feitverdachten volgens leeftijd (chronologisch)



Bedrog

Aantal feitverdachten volgens leeftijd (chronologisch)





## 2.4. Aantal feitverdachten volgens de leeftijd van de gekende verdachten (Top 5 van criminele figuren)

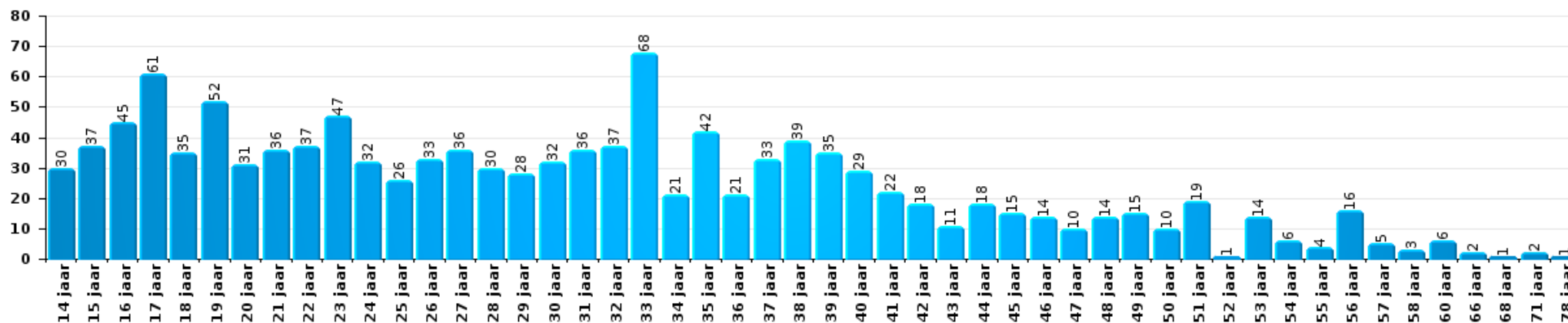
1) Indien eenzelfde verdachte meerdere feiten heeft gepleegd in de beschouwde periode, dan wordt hij ook meerdere keren geteld, al dan niet in dezelfde leeftijdscategorie; 2) Verdachten jonger dan 14 jaar en ouder dan 90 jaar zijn niet weergegeven in de tabel (zie ook de methodologische nota)

### Waals Gewest

2023

### Inbraak in gebouw (totaal)

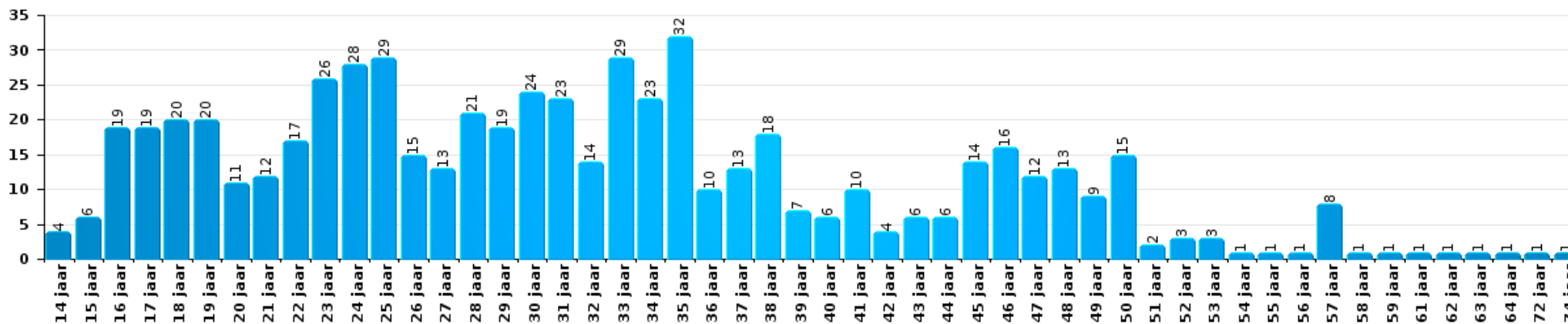
Aantal feitverdachten volgens leeftijd (chronologisch)





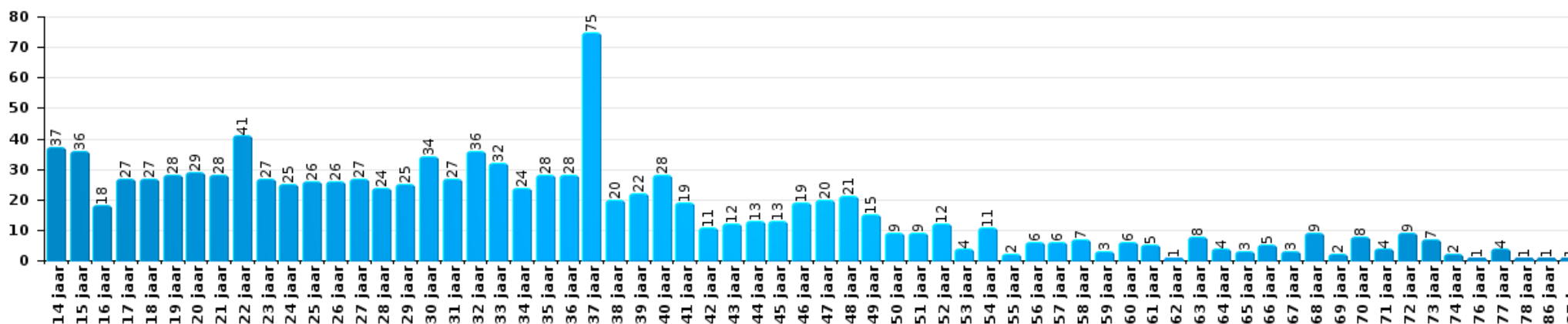
Diefstal uit of aan voertuig

Aantal feitverdachten volgens leeftijd (chronologisch)



Beschadiging van auto

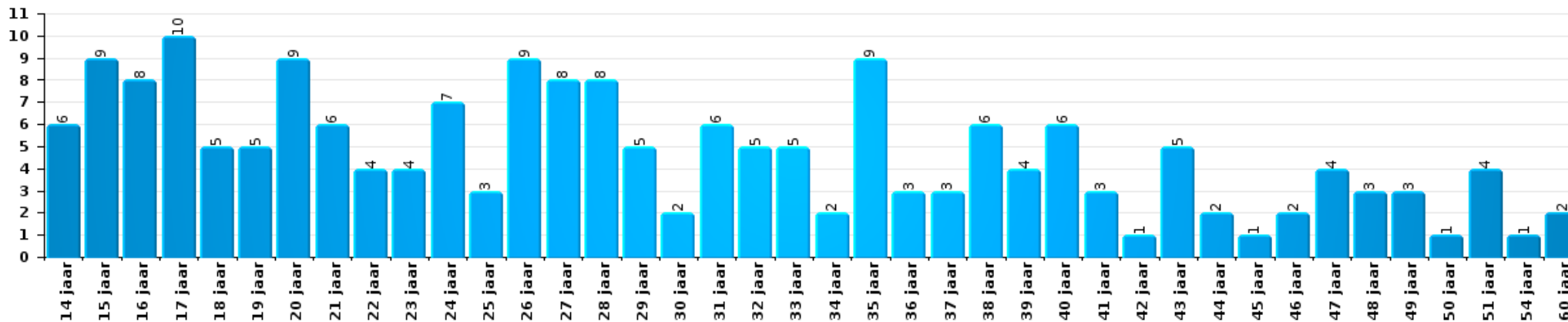
Aantal feitverdachten volgens leeftijd (chronologisch)





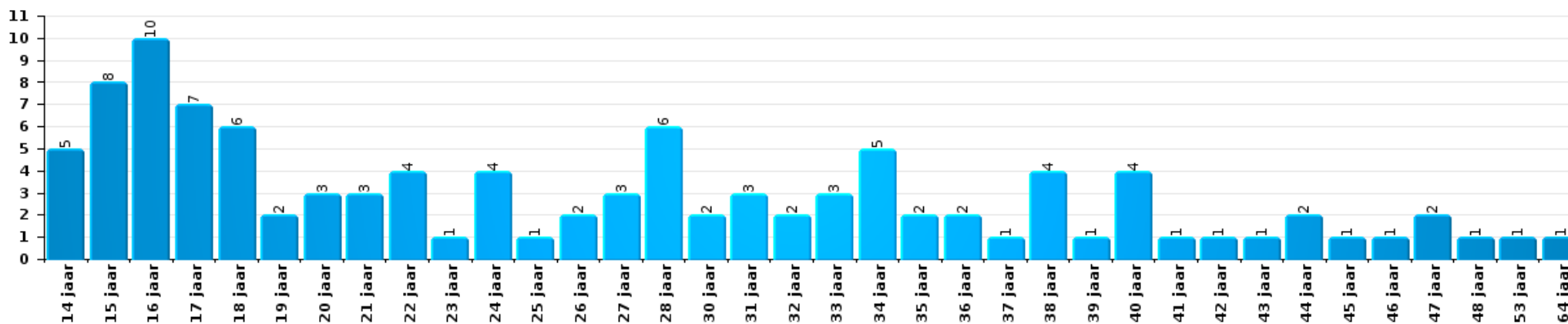
Fietsdiefstal

Aantal feitverdachten volgens leeftijd (chronologisch)



Zakkenrollerij

Aantal feitverdachten volgens leeftijd (chronologisch)



# ***POLITIËLE CRIMINALITEITSSTATISTIEKEN***

---

*PLEEGPLAATS: GEWEST*

**Waals Gewest**

***Bijlage I: Detailrapport per misdrijfcategorie  
Strafwetboek***



## Waals Gewest

### Inbreuk Strafwetboek

#### Misd. tegen de lichamelijke integriteit

			2000	2013	2014	2015	2016	2017	2018	2019	2020	2021	2022	2023	
Moord	Oudermoord (moord)	Vol.		1	2			1		1					
		Pog.				1		1	1				1	1	2
	Kindermoord (moord)	Vol.	1			2		1					1		
		Pog.					1						2		
	Vergiftiging (moord)	Vol.		1			6	19			2	3	2	3	4
		Pog.	1	6	6	9	7	8	4	4	8	6	7	6	4
	tgv opzettelijke brandstichting / ontploffing	Vol.			1								1	1	
		Pog.	1	1		1	1	1	1		2			2	1
	Andere	Vol.	35	7	16	8	10	13	11	11	11	5	9	7	10
Pog.		73	40	56	41	44	44	43	43	39	49	46	45	40	
<b>Subtotaal</b>			<b>111</b>	<b>56</b>	<b>81</b>	<b>62</b>	<b>69</b>	<b>88</b>	<b>59</b>	<b>63</b>	<b>63</b>	<b>69</b>	<b>65</b>	<b>61</b>	
Doodslag	Oudermoord (doodslag)	Vol.	4		2	5	1	1	3	1		3	1		
		Pog.	7	3	4	7	4	5	10	10	3	6	7	3	
	Kindermoord (doodslag)	Vol.		2		1		2	2			2	2	2	
		Pog.	1	5	4			1			4	2		2	2
	Vergiftiging (doodslag)	Vol.	2	1	4	1		2	5	1	4	6	4	4	2
		Pog.	2	11	9	4	6	9	6	9	9	37	20	17	15
	Roofmoord	Vol.	1	1	2	5	4			2		1		1	
		Pog.	7	3	6	3	3	1	4	4	2	2	4	6	4
	tgv opzettelijke brandstichting / ontploffing	Vol.	2			1									
		Pog.	2	4		1	1	2	4			2		3	
	Niet nader bepaald	Vol.	30	15	12	12	11	5	15	15	6	5	7	8	4
		Pog.	31	5	12	4	7	3	5	5	3	5	3	7	3
	Andere	Vol.	11	48	54	46	47	50	49	49	45	43	46	47	48
		Pog.	53	193	228	234	239	265	304	312	312	278	288	354	362
<b>Subtotaal</b>			<b>153</b>	<b>291</b>	<b>337</b>	<b>324</b>	<b>323</b>	<b>346</b>	<b>409</b>	<b>393</b>	<b>384</b>	<b>385</b>	<b>459</b>	<b>443</b>	


Misd. tegen de lichamelijke integriteit

			2000	2013	2014	2015	2016	2017	2018	2019	2020	2021	2022	2023	
Marteling en mishandeling	Foltering	Vol.		10	17	12	13	21	23	13	10	15	18	9	
		Pog.			1		1		1						
	Onmenselijke behandeling	Vol.		47	50	57	62	58	48	62	47	53	55	43	
	Onterende behandeling	Vol.		58	65	84	81	84	87	82	77	77	90	71	
	Niet nader bepaald	Vol.		3	5	6	6	5	3	4	2	8	3	2	
		Subtotaal		118	138	159	163	168	162	161	136	153	166	125	
Internationaal humanitair recht	Genocide	Vol.							1						
	Oorlogsmisdaad	Vol.												1	
		Subtotaal							1					1	
Opz. slagen en/of verwondingen binnen familie	Tussen partners of ex-partners	Vol.	2.134	7.638	7.534	7.750	7.686	7.742	8.263	8.294	8.006	8.166	8.660	8.804	
		Pog.	15	1	3	1	1	3	2	4	1	2	2	3	
		Onb.	4												
	Bij algemene familiale moeilijkheden	Vol.	4.235								1	1			
		Pog.	33												
	Door de ouders op een minderjarige	Vol.	266	828	843	887	897	915	1.014	1.104	998	1.060	1.113	1.143	
		Pog.	3												
	Door de ouders op kwetsbaar persoon	Vol.	4	11	14	14	18	19	14	12	18	14	17	21	
	Tegen de ouders	Vol.	270	808	834	775	857	834	878	819	838	813	885	907	
		Pog.							1						
Tegen andere bloedverwanten in opgaande of zijlijn	Vol.	71	289	307	308	313	304	308	326	355	294	298	306		
	Pog.	1	1												
		Subtotaal	7.036	9.576	9.535	9.735	9.772	9.817	10.480	10.559	10.217	10.350	10.975	11.184	




Misd. tegen de lichamelijke integriteit

			2000	2013	2014	2015	2016	2017	2018	2019	2020	2021	2022	2023
Opz. slagen en/of verwondingen buiten familie	Onb.		1											
	Vechtpartij (=wederzijdse slagen)	Vol.	2.264	3.248	3.636	3.479	3.552	3.652	3.829	3.892	3.662	3.968	4.645	4.724
		Pog.	14			1	1						1	1
	Slagen aan politie-ambtenaar	Vol.	169	171	192	154	145	166	156	134	141	141	183	163
		Pog.	5	2	3		2	3	2	1	1	1		
	Op een minderjarige door gezaghebbend persoon	Vol.	212	469	460	515	462	497	517	465	429	350	391	407
	Op een minderjarige hoedanigheid dader onbekend	Vol.	490	806	786	742	859	847	917	949	666	766	853	889
		Pog.	1	1	1		1			1				
	Op kwetsbaar persoon door gezaghebbend persoon	Vol.	8	21	24	29	22	35	34	30	24	36	32	40
	Op kwetsbaar persoon (hoedanigheid dader onbekend)	Vol.	18	66	74	58	60	103	107	95	87	90	115	137
		Pog.	2	1										
	Op minderjarige dr samenwonende zonder gezagsrel.	Vol.									4	164	197	186
	Op een scheidsrechter van een sportwedstrijd	Vol.		3	2	12	7	4	7	9	3	2	2	3
	Slagen aan personeel openbaar vervoer	Vol.		101	90	77	77	64	57	82	62	58	68	59
		Pog.			1									1
	Slagen aan personeel andere openbare dienst	Vol.		74	64	46	64	61	58	62	49	64	55	46
		Pog.					1				1			
	Slagen aan medisch beroep	Vol.		40	55	49	58	63	56	64	49	69	77	91
		Pog.		1		1			1					1
	Slagen aan personeel onderwijsinstelling	Vol.		117	117	127	135	130	147	120	98	108	151	147
		Pog.		1		1	3		2	1	1			1
	Slagen aan cipers/veiligheidskorps	Vol.			10	20	27	28	17	25	25	12	20	18
		Pog.							2					1
Slagen aan personeel brandweer/civiele bescherming	Vol.												1	
	Onb.		3											
Niet nader bepaald	Vol.	12.217	13.322	13.263	12.742	12.311	12.063	12.205	12.062	9.612	10.213	11.700	11.298	
	Pog.	215	13	23	13	17	18	19	7	11	9	7	12	
	Subtotaal	15.619	18.457	18.801	18.066	17.804	17.734	18.133	17.999	14.925	16.051	18.497	18.226	
Vrouwelijke genitale verminking	Vol.									1		2		
	Pog.		1											
	Subtotaal		1							1		2		
Schuldig verzuim	Vol.	74	95	99	91	98	106	124	102	82	103	98	92	
	Subtotaal	74	95	99	91	98	106	124	102	82	103	98	92	


Misdr. tegen de lichamelijke integriteit

			2000	2013	2014	2015	2016	2017	2018	2019	2020	2021	2022	2023
Andere opzet. misdr. tg. lichamelijke integriteit	Onthouding verzorging van kind/kwetsbaar persoon	Vol.	26	61	65	58	50	49	53	44	47	41	42	41
	Verlaten kind of kwetsbaar persoon	Vol.	37	191	239	255	234	237	235	237	166	173	171	168
		Pog.												
	Achterlaten van een kind in behoeftige toestand	Vol.	75	58	67	63	49	52	55	47	30	28	31	31
	Toediening van schadelijke stoffen	Vol.	13	25	24	28	31	35	36	40	45	45	141	56
		Pog.	2	1	1	2		2	1		5	1	4	2
	Vergiftiging voedingswaren	Vol.	11	11	13	10	15	17	15	19	10	13	40	12
		Pog.	4	2	2	1	2	1	4	1	3	4	1	5
	Kwaadwillige belemmering van het verkeer	Vol.	149	513	599	574	646	721	775	880	897	899	940	992
		Pog.	2	1	5	1	4	4	4	6	3	2	1	
Feitelikheden en lichte gewelddaden	Onb.	2												
	Vol.	987	1.673	1.573	1.426	1.127	1.081	1.141	1.095	937	879	841	919	
	Pog.	6	1	1			1	1						
	Subtotaal		1.314	2.537	2.589	2.418	2.158	2.200	2.320	2.369	2.143	2.085	2.212	2.227
Onopzet. misdr. tg. lichamelijke integriteit	Onopzettelijk doden	Vol.	17	10	10	10	17	10	6	9	11	16	12	16
		Pog.	2	1										
		Onb.	2											
	Onopzettelijke slagen en/of verwondingen	Vol.	1.011	397	365	292	289	282	295	256	211	216	235	230
		Pog.	6											
	Onopzettelijke toediening van schadelijke stoffen	Vol.	6	3	5	4	5	5		4	1	5	3	
	Verzuim van onderhoud kind of kwetsbaar persoon	Vol.	21	37	42	38	40	36	42	59	23	18	33	38
	Veroorzaken van een treinongeval	Vol.	2								2	2		2
		Pog.	1											
	Hondenbeet	Vol.	141	392	418	369	419	476	502	541	494	534	541	629
Pog.											1	1	1	
Niet nader bepaald	Vol.	77	10	8	6	4		4	4	4		2	2	
	Pog.	1					1							
	Subtotaal		1.287	850	848	719	774	810	849	873	746	792	827	918
	Totaal		25.594	31.981	32.428	31.574	31.161	31.269	32.537	32.520	28.696	29.990	33.299	33.277



### Misd. tegen de persoonlijke vrijheid

			2000	2013	2014	2015	2016	2017	2018	2019	2020	2021	2022	2023
Gijzeling	Vol.		37	12	11	8	12	9	3	4	5	10	6	6
	Pog.		2	1	1			1	1		1			
	Subtotaal		39	13	12	8	12	10	4	4	6	10	6	6
Ontvoering van minderjarige of kwetsbaar persoon	Ouderlijke ontvoering	Vol.	5	51	56	59	61	59	54	55	41	41	38	45
		Pog.	2	1	8	9	8	16	10	13	7	10	10	9
	Andere ontvoering	Vol.	94	30	42	41	52	42	37	35	26	31	24	23
		Pog.	35	49	58	48	40	64	86	89	51	57	48	53
	Subtotaal		136	131	164	157	161	181	187	192	125	139	120	130
	Vrijheidsberoving door particulier	Vol.		134	262	274	261	279	307	276	303	263	285	272
Pog.			10	5	6	11	5	10	11	15	9	12	11	8
Subtotaal			144	267	280	272	284	317	287	318	272	297	283	282
Totaal		319	411	456	437	457	508	478	514	403	446	409	418	

### Zedenmisdrijven

			2000	2013	2014	2015	2016	2017	2018	2019	2020	2021	2022	2023
Verkrachting met de dood tot gevolg	Slachtoffer <10j	Vol.					1	1				1		
	Slachtoffer 10j - 14j	Vol.				1			1					
	Slachtoffer 16j - 18j	Vol.									1			
	Slachtoffer meerderjarig	Vol.							1					
	Slachtoffer leeftijd onbekend	Vol.									1			
Subtotaal					1	1	1	2	2	2		1		



## Zedenmisdrijven

			2000	2013	2014	2015	2016	2017	2018	2019	2020	2021	2022	2023	
Verkrachting zonder de dood tot gevolg	Slachtoffer <10j	Vol.	224	251	234	216	227	237	268	247	236	228	93		
		Pog.		3	2	6	5	5	7	7	9	7	2		
	Slachtoffer 10j - 14j	Vol.	171	241	204	193	199	213	188	219	207	210	82	1	
		Pog.	7	12	6	5	9	10	6	8	12	5	4		
	Slachtoffer 14j - 16j	Vol.	122	137	131	137	137	153	161	202	177	195	67	1	
		Pog.	6	10	5	8	6	5	15	6	8	7	3		
	Slachtoffer 16j - 18j	Vol.	57	115	81	83	81	111	128	138	134	149	47	1	
		Pog.	5	4	5	1	7	7	7	8	6	6	3		
	Slachtoffer meerderjarig	Vol.	303	481	481	496	533	588	660	705	674	781	308	8	
		Pog.	44	74	66	59	62	69	91	73	59	52	23	1	
Slachtoffer leeftijd onbekend	Vol.	15	14	11	9	12	12	12	10	13	17	3			
	Pog.	1							2	1					
<b>Subtotaal</b>			<b>955</b>	<b>1.342</b>	<b>1.226</b>	<b>1.213</b>	<b>1.278</b>	<b>1.410</b>	<b>1.545</b>	<b>1.624</b>	<b>1.535</b>	<b>1.657</b>	<b>635</b>	<b>12</b>	
Verkrachting met gevolg onbekend			Vol.	115	27	29	16	17	19	17	23	23	16	16	22
			Pog.	13	1			1	1	2	1	1	1	1	1
	<b>Subtotaal</b>			<b>128</b>	<b>28</b>	<b>29</b>	<b>16</b>	<b>18</b>	<b>20</b>	<b>19</b>	<b>24</b>	<b>24</b>	<b>17</b>	<b>17</b>	<b>23</b>
Verkrachting zonder de dood tot gevolg (nwSSW)	Slachtoffer <16j	Vol.								7	22	51	411	592	
		Pog.											13	15	
	Slachtoffer 16j - 18j	Vol.								5	4	20	116	133	
		Pog.											2	11	
	Slachtoffer meerderjarig	Vol.								8	20	36	501	774	
		Pog.										1	37	70	
<b>Subtotaal</b>										<b>20</b>	<b>46</b>	<b>108</b>	<b>1.080</b>	<b>1.595</b>	
Aanranding eerbaarheid met dood tot gevolg	Slachtoffer < 16j		Vol.	2		1									
	Slachtoffer meerderjarig		Vol.					1	1	1	1				
	<b>Subtotaal</b>			<b>2</b>		<b>1</b>			<b>1</b>	<b>1</b>	<b>1</b>	<b>1</b>			
Aanranding eerbaarheid met geweld / bedreiging	Slachtoffer < 16j	Vol.	121	163	159	190	184	202	231	221	229	224	76	1	
		Pog.		1			1	2	2	7		1	1		
	Slachtoffer 16j - 18j	Vol.	37	27	39	29	58	61	55	47	31	46	23		
		Pog.	2	1	1		1		1	1	1	1			
	Slachtoffer meerderjarig	Vol.	128	231	207	213	254	257	293	284	260	310	123	4	
		Pog.	3		2			10	6		6	4	2		
<b>Subtotaal</b>			<b>291</b>	<b>423</b>	<b>408</b>	<b>432</b>	<b>498</b>	<b>532</b>	<b>588</b>	<b>560</b>	<b>527</b>	<b>586</b>	<b>225</b>	<b>5</b>	



## Zedenmisdrijven

			2000	2013	2014	2015	2016	2017	2018	2019	2020	2021	2022	2023
Aanranding eerbaarheid zonder geweld / bedreiging	Slachtoffer < 16j	Vol.	517	639	654	620	669	601	562	634	670	648	205	1
		Pog.	14	3	4	2	4	11	8	12	5	2	2	
	Slachtoffer 16j - 18j	Vol.	51	94	65	86	98	95	79	99	106	111	54	
		Pog.	1	2	1	2	1	2	1	1		2		
	Slachtoffer leeftijd onbekend	Vol.	87	99	105	106	109	107	97	155	117	155	58	
		Pog.	2	1		2		2	3		1	5	1	
	Subtotaal		672	838	829	818	881	818	750	901	899	923	320	1
Aanranding eerbaarheid niet nader bepaald		Vol.	113	29	19	11	17	28	19	20	17	8	2	
		Pog.	7		1									
		Subtotaal	120	29	20	11	17	28	19	20	17	8	2	
Aantasting seksuele integrit. zonder dood (nwSSW)	Slachtoffer <16j	Vol.								8	33	52	519	840
		Pog.											3	7
	Slachtoffer 16j - 18j	Vol.								1	3	11	108	177
		Pog.											1	1
	Slachtoffer meerderjarig	Vol.								2	3	21	339	594
		Pog.											9	11
	Subtotaal								11	39	84	979	1.630	
Aantasting seksuele integriteit-onbepaald (nwSSW)		Vol.								1	1	17	11	10
		Subtotaal								1	1	17	11	10
Kinderpornografie	Bezit	Vol.	21	123	143	132	152	134	135	162	162	139	89	1
		Pog.		2	2			1		1			1	
	Verspreiding	Vol.	10	141	147	232	260	349	368	473	430	613	74	2
		Pog.					1							
	Toegang kinderporno via technologie	Vol.				4	22	56	40	29	43	34	18	1
		Pog.					2	3	1					
Niet nader bepaald	Vol.	1	48	14	32	30	19	8	11	9	6	4		
	Subtotaal	32	314	306	400	467	562	552	676	644	792	186	4	
Pornografie		Vol.	12	14	13	12	13	16	8	13	12	19	9	
		Pog.			2									
		Subtotaal	12	14	15	12	13	16	8	13	12	19	9	



## Zedenmisdrijven

			2000	2013	2014	2015	2016	2017	2018	2019	2020	2021	2022	2023	
Aanzetting tot ontucht	Slachtoffer minderjarig	Vol.	53	83	96	161	147	130	138	154	170	152	73		
		Pog.	4	2	1	4	4	3	2	3	1	3	2		
	Slachtoffer meerderjarig	Vol.	18	83	37	101	61	50	45	45	25	23	21	6	
		Pog.			1										
	Leeftijd slachtoffer onbekend	Vol.	18	35	20	12	10	9	5	6	6	13	8	3	
		Pog.		1				1							
	Reclame via ICT voor ontucht	Vol.	1	6	23	5	4	4	3	10	4	4	5	1	
		Pog.	1												
	Andere reclame voor ontucht	Vol.	15	30	15	8	9	7	7	7	14	10	9	13	
		Pog.													
Niet nader bepaald	Vol.	910	6	7	7	2	4	3	2	2	1	1	1	1	
	Pog.	3								1					
Subtotaal		Vol.	1.023	246	200	298	237	208	203	215	222	199	99	1	
Uitbuiting van iemands ontucht	Slachtoffer minderjarig	Vol.	14	17	17	18	14	7	19	10	21	32	12		
		Pog.		1	1	1				4	2				
	Slachtoffer meerderjarig	Vol.	41	80	70	45	55	59	58	52	52	56	72	44	5
		Pog.		1		1									
	Leeftijd slachtoffer niet nader bepaald	Vol.	24	7	3	20	26	8	9	3	4	4	2		
		Pog.	2					1	1						
	Leeftijd slachtoffer onbekend	Vol.	99	17	7	11	12	7	7	7	16	13	17	17	
		Pog.	3				1								
	Subtotaal		Vol.	183	123	98	96	108	82	94	85	96	123	73	5
	Openbare zedenschennis	Handelingen (exhibitionisme, enz.)	Vol.	317	442	564	518	495	454	468	444	559	506	489	2
Pog.			2					1	1	2			1		
Geschriften, afbeeldingen, voorwerpen		Vol.	390	96	185	184	214	159	161	142	118	109	50		
		Pog.	7			2	1			3		1	1		
Schunnigheden in het openbaar		Vol.	6	10	8	10	11	11	10	5	11	13	8	1	
		Pog.													
Publiciteit voor vruchtafdriving		Vol.	1	1	1	1									
		Pog.												47	439
Exhibitionisme (nwSSW)		Vol.													2
		Pog.													
Extreem pornograf. of gewelddadige inhoud (nwSSW)	Vol.												13	75	
	Pog.														
Niet nader bepaald	Vol.	60	7	13	11	10	13	6	6	11	5	4	9	1	
	Pog.														
Subtotaal		Vol.	783	556	771	726	731	638	646	607	693	633	618	520	
Inbr. door zedendelinquent op Justitie beslissing	Vol.							1		1		2			
	Pog.														
Subtotaal		Vol.						1		1		2			



### Zedenmisdrijven

			2000	2013	2014	2015	2016	2017	2018	2019	2020	2021	2022	2023
Voyeurisme	Observatie/opname van naaktheid of intimiteit	Vol.	16	36	35	52	71	84	108	138	151	141	79	3
		Pog.		1				1	1	2	3	2	1	
	Verspreiding opname naaktheid of intimiteit	Vol.				6	55	288	235	308	419	404	193	
		Pog.							5	3	21	12	7	
	Niet nader bepaald	Vol.						2	4	2	5	2	1	1
		Subtotaal	16	37	35	58	126	375	353	453	599	561	281	4
Voyeurisme rechtstreeks (nwSSW)	Slachtoffer <16j	Vol.										1	12	18
	Slachtoffer 16j - 18j	Vol.											3	2
	Slachtoffer meerderjarig	Vol.										1	22	42
		Pog.											1	
		Subtotaal										2	38	62
Voyeurisme via technisch/ander hulpmiddel (nwSSW)	Slachtoffer <16j	Vol.											24	36
	Slachtoffer 16j - 18j	Pog.											1	
	Slachtoffer meerderjarig	Vol.								1			12	12
		Vol.									2	10	64	88
		Pog.											1	
		Subtotaal								3	10	101	137	
Verspreiding van seksueel getinte inhoud (nwSSW)	Slachtoffer <16j	Vol.										2	40	94
	Slachtoffer 16j - 18j	Pog.												2
	Slachtoffer meerderjarig	Vol.										9	18	
		Vol.									1	4	36	50
		Pog.										2	4	
		Subtotaal								1	6	87	168	
Versprei. seks. inhoud kwaad opzet/winst (nwSSW)	Slachtoffer <16j	Vol.									1		66	109
	Slachtoffer 16j - 18j	Pog.											2	7
	Slachtoffer meerderjarig	Vol.										1	30	45
		Pog.											1	3
		Vol.									1	105	216	
		Pog.										6	15	
		Subtotaal								1	2	210	395	
Verspreiding seks. inhoud-onbepaald (nwSSW)		Vol.									5	5	4	5
		Subtotaal									5	5	4	5



### Zedenmisdrijven

			2000	2013	2014	2015	2016	2017	2018	2019	2020	2021	2022	2023	
Vruchtafdriving zonder toestemming van de vrouw	Opzettelijk veroorzaakt zonder toestemming	Vol.										1			
		Pog.												1	
	Niet nader bepaald	Vol.	2		1		2			1					
		Pog.					1								
Subtotaal			2	1		3			1			1	1		
Grooming (contact via ICT met minderjarige < 16 j)		Vol.				12	22	43	46	35	38	36	21		
		Pog.					1		2		2		1		
	Subtotaal				12	23	43	48	35	40	36	22			
Grooming offline - zonder ICT (nwSSW)	Slachtoffer <16j	Vol.											7	19	
	Slachtoffer 16j - 18j	Vol.											2	4	
	Subtotaal												9	23	
Grooming online - met ICT (nwSSW)	Slachtoffer <16j	Vol.								1	1	39	75		
		Pog.												1	
	Slachtoffer 16j - 18j	Vol.										5	16		
Subtotaal										1	1	44	92		
Grooming - onbepaald (nwSSW)		Vol.												1	
	Subtotaal													1	
Seks. uitbuiting minderjarigen-prostitutie (nwSSW)	Aanzetten plegen van ontucht/prostit. (nwSSW)	Vol.										2	32	82	
		Pog.												2	
	Werven voor ontucht/prostit. (nwSSW)	Vol.										4			
	Houden huis van ontucht/prostit. (nwSSW)	Vol.												1	
	Ter beschik.stel. ruimte ontucht/prostit. (nwSSW)	Vol.										1	2		
	Exploitatie van de ontucht/prostit. (nwSSW)	Vol.										1	9		
	Verkrijgen van de ontucht/prostit. (nwSSW)	Vol.										2	2		
	Bijwonen van ontucht/prostit. (nwSSW)	Vol.												2	
	Reclame maken voor ontucht/prostit. (nwSSW)	Vol.												1	
Seks. uitbuiting minderjarigen-onbepaald (nwSSW)	Vol.										1	1	1		
Subtotaal												3	41	102	





### Zedenmisdrijven

			2000	2013	2014	2015	2016	2017	2018	2019	2020	2021	2022	2023
Beelden seksueel misbruik minderjarigen (nwSSW)	Productie/verspreid. beelden seks. misbr. (nwSSW)	Vol.									4	7	266	290
	Bezitten/verwerven beelden seks. misbruik (nwSSW)	Vol.									5	5	42	76
	Toegang tot beelden seks. misbruik (nwSSW)	Vol.										1	8	13
	Beelden seks. misbruik minderjarigen-onbep.(nwSSW)	Vol.								1	3	3	4	8
		Subtotaal								1	12	16	320	387
Misbruik van prostitutie - meerderjarige (nwSSW)		Vol.									1		11	41
		Subtotaal									1		11	41
Niet-naleving verbod seksuele delinquent (nwSSW)		Vol.											1	
		Subtotaal											1	
		Totaal	4.219	3.950	3.939	4.093	4.401	4.735	4.829	5.250	5.419	5.812	5.424	5.223

### Misd. tegen andere morele waarden en gevoelens

			2000	2013	2014	2015	2016	2017	2018	2019	2020	2021	2022	2023
Belaging	Pesterij per telefoon (OLD)	Onb.	1											
		Vol.	767											
		Pog.	4											
		Vol.	725	10.066	10.454	9.871	9.663	9.493	10.271	10.920	10.471	11.573	11.914	12.684
		Pog.	3	1	5	1		4	4	1	3			
		Subtotaal	1.500	10.067	10.459	9.872	9.663	9.497	10.275	10.921	10.474	11.573	11.914	12.684
Grafschennis		Vol.	27	18	27	24	21	16	15	13	22	15	12	18
		Pog.									1			1
		Subtotaal	27	18	27	24	21	16	15	13	23	15	12	19
Schending van het beroepsgeheim		Vol.	28	58	93	82	72	62	75	68	78	61	56	68
		Pog.											1	1
		Subtotaal	28	58	93	82	72	62	75	68	78	61	57	69


Misd. tegen andere morele waarden en gevoelens

			2000	2013	2014	2015	2016	2017	2018	2019	2020	2021	2022	2023
Schending van de eer	Laster en eerroof	Onb.	1											
		Vol.	1.359	1.906	1.837	1.909	1.896	1.820	2.107	2.144	2.082	2.019	2.142	2.149
		Pog.	20										1	
	Lasterlijke aangifte	Vol.	57	116	110	96	105	110	94	116	122	93	102	114
		Pog.							1					
	Lasterlijke aantijging	Vol.	104	106	125	100	104	85	88	80	73	101	71	56
		Pog.	1											
	Kwaadwillige ruchtbaarmaking	Vol.	64	69	81	64	68	58	74	82	72	58	66	69
		Pog.	1								2			
		Onb.	2											
	Beledigingen (Wanbedrijf)	Vol.	395	1.860	1.941	1.834	1.609	1.439	1.467	1.371	1.208	1.179	1.098	1.096
		Pog.	6	2				1		2				
Niet nader bepaald	Vol.	40	21	20	15	19	13	15	14	16	18	12	6	
	Pog.	17												
<b>Subtotaal</b>			<b>2.067</b>	<b>4.080</b>	<b>4.114</b>	<b>4.018</b>	<b>3.801</b>	<b>3.526</b>	<b>3.846</b>	<b>3.811</b>	<b>3.573</b>	<b>3.468</b>	<b>3.492</b>	<b>3.490</b>
Persoonlijke levenssfeer	Heimelijke nachtelijke binnendringing	Onb.	1											
		Vol.	26	7	5		4	4	6	2	1	1	2	4
		Pog.	2		1									
	Woonstschennis door particulier	Vol.	1.059	956	862	915	918	852	825	808	823	740	800	794
		Pog.	24	12	14	15	6	9	15	12	13	12	3	15
	Schending van het briefgeheim	Vol.	70	81	85	77	82	80	86	67	62	51	74	68
Pog.		1	1											
<b>Subtotaal</b>			<b>1.183</b>	<b>1.057</b>	<b>967</b>	<b>1.007</b>	<b>1.010</b>	<b>945</b>	<b>932</b>	<b>889</b>	<b>899</b>	<b>804</b>	<b>879</b>	<b>881</b>
Vrije uitoefening erediens		Vol.	8	2	3	1	2	3	3	1	1	5		1
<b>Subtotaal</b>			<b>8</b>	<b>2</b>	<b>3</b>	<b>1</b>	<b>2</b>	<b>3</b>	<b>3</b>	<b>1</b>	<b>1</b>	<b>5</b>		<b>1</b>
Nachtlawaai		Vol.	1.004	954	1.034	858	753	1.122	953	945	1.059	977	1.074	1.061
		Pog.	6				1							
		<b>Subtotaal</b>	<b>1.010</b>	<b>954</b>	<b>1.034</b>	<b>858</b>	<b>754</b>	<b>1.122</b>	<b>953</b>	<b>945</b>	<b>1.059</b>	<b>977</b>	<b>1.074</b>	<b>1.061</b>
Misbruik van gegevens uit strafdossier		Vol.		3	1	1	2	2	3	1	1	2	2	3
		Pog.						1						
		<b>Subtotaal</b>		<b>3</b>	<b>1</b>	<b>1</b>	<b>2</b>	<b>3</b>	<b>3</b>	<b>1</b>	<b>1</b>	<b>2</b>	<b>2</b>	<b>3</b>


Misdr. tegen andere morele waarden en gevoelens

		2000	2013	2014	2015	2016	2017	2018	2019	2020	2021	2022	2023
Schenden van communicatie door particulier	Vol.	5	30	17	24	8	9	19	25	21	15	15	19
	Pog.									1			
	Subtotaal	5	30	17	24	8	9	19	25	22	15	15	19
Misbruik zwakheden personen	Vol.		46	117	132	106	131	122	156	139	119	143	151
	Pog.			3	2	1	5	1	1	1	1	2	1
	Subtotaal		46	120	134	107	136	123	157	140	120	145	152
Privacy minderjarige: publicatie debatten Justitie	Vol.					1	1	2	2	2		1	1
	Pog.												
	Subtotaal					1	1	2	2	2		1	1
Privacy minderjarige: publicatie van de identiteit	Vol.								2		1		2
	Pog.												
	Subtotaal								2		1		2
Privacy zeden: publicatie identiteit slachtoffer	Vol.				4	6	2	12	11	13	11	18	41
	Pog.									1			1
	Subtotaal				4	6	2	12	11	14	11	18	42
Cyberlokking (lokken van minderjarige via ICT)	Vol.		2	5	11	37	12	23	18	29	22	23	6
	Pog.												
	Subtotaal		2	5	11	37	12	23	18	29	22	23	6
Aantrekken/gebruiken van kind of kwetsbaar persoon	Vol.			4	3	8	5	7	4	9	6	7	5
	Pog.					1		1		2			
	Subtotaal			4	3	9	5	8	4	11	6	7	5
Bezetting andermans goed (kraken)	Binnendringen/bezetten/verblijven (niet bewoond)	Vol.					1	35	63	77	100	104	154
	Pog.								1				
	Binnendringen/bezetten/verblijven (bewoond)	Vol.							2	12	27	37	45
	Pog.												1
	Geen gevolg geven bevel ontruiming/uit huiszetting	Vol.								1	2		
Niet nader bepaald	Vol.										1	2	1
	Subtotaal						1	35	66	90	130	143	201
	Totaal	5.828	16.317	16.844	16.039	15.493	15.340	16.324	16.934	16.416	17.210	17.782	18.636



### Misdr. tegen het juridisch statuut van het kind

			2000	2013	2014	2015	2016	2017	2018	2019	2020	2021	2022	2023
Niet-afgeven van kinderen	Door de ouders	Vol.	1.575	2.587	2.766	2.573	2.455	2.375	2.566	2.339	2.175	2.228	2.093	2.064
		Pog.	12	2					1					1
	Door persoon ermee belast	Vol.		220	219	153	151	143	90	126	72	103	79	76
		Subtotaal	1.587	2.809	2.985	2.726	2.606	2.518	2.657	2.465	2.247	2.331	2.172	2.141
Verduistering van een kind		Vol.	5		2	2			1					
		Subtotaal	5		2	2			1					
Niet aangifte van een geboorte		Vol.		2		1	2	2		1		1	1	1
		Subtotaal		2		1	2	2		1		1	1	1
Niet nader bepaald		Vol.	4	12	9	10	9	6		5	2	5	5	7
		Subtotaal	4	12	9	10	9	6		5	2	5	5	7
		Totaal	1.596	2.823	2.996	2.739	2.617	2.526	2.658	2.471	2.249	2.337	2.178	2.149

### Diefstal en afpersing

			2000	2013	2014	2015	2016	2017	2018	2019	2020	2021	2022	2023	
Diefstal met vzo	Met geweld	Vol.	4.694	3.318	3.139	3.070	2.911	2.694	2.535	2.577	1.699	1.810	1.816	1.872	
		Pog.	827	465	448	410	435	382	360	319	269	227	194	227	
	Zonder geweld	Onb.	8												
		Vol.	54.348	47.164	46.078	42.389	38.441	35.551	33.882	31.453	21.456	20.250	21.919	21.674	
		Pog.	22.033	19.610	18.939	17.247	15.442	15.155	14.535	13.958	10.253	10.065	9.649	9.192	
		Subtotaal	81.910	70.557	68.604	63.116	57.229	53.782	51.312	48.307	33.677	32.352	33.578	32.965	



## Diefstal en afpersing

			2000	2013	2014	2015	2016	2017	2018	2019	2020	2021	2022	2023	
Diefstal zonder vzo	Met geweld	Vol.	1.836	2.623	2.758	2.691	2.459	1.993	1.874	1.897	1.267	1.320	1.401	1.480	
		Pog.	220	233	205	229	211	195	147	164	113	105	119	123	
	Zonder geweld, Zakkenrollerij	Vol.	6.799	5.689	4.984	4.712	4.632	4.418	4.429	5.328	3.083	4.200	4.778	4.831	
		Pog.	39	23	30	24	18	31	27	28	20	38	22	24	
	Zonder geweld, Gebruiksdiefstal	Vol.	191	204	173	252	187	166	157	179	125	137	143	145	
		Pog.	12	1		1	1			1	1				
		Onb.	1												
	Zonder geweld, Huisdiefstal	Vol.	756	1.042	982	851	801	817	772	784	590	585	693	640	
		Pog.	13	7	6	2	8	7	10	6	3	3	4	8	
		Onb.	54												
	Zonder geweld	Vol.	55.387	49.127	48.689	46.152	43.231	41.012	41.557	40.974	29.445	31.500	35.414	33.261	
		Pog.	1.538	928	964	894	908	1.016	923	952	765	811	845	864	
		<b>Subtotaal</b>	<b>66.846</b>	<b>59.877</b>	<b>58.791</b>	<b>55.808</b>	<b>52.456</b>	<b>49.655</b>	<b>49.896</b>	<b>50.313</b>	<b>35.412</b>	<b>38.699</b>	<b>43.419</b>	<b>41.376</b>	
Diefstal niet nader bepaald		Vol.	21.641	566	585	476	510	556	501	503	318	347	603	288	
		Pog.	5.390	25	22	7	8	6	7	5	1	8	10	1	
			<b>Subtotaal</b>	<b>27.031</b>	<b>591</b>	<b>607</b>	<b>483</b>	<b>518</b>	<b>562</b>	<b>508</b>	<b>508</b>	<b>319</b>	<b>355</b>	<b>613</b>	<b>289</b>
Afpersing		Vol.	496	762	821	779	690	783	648	611	479	518	584	578	
		Pog.	222	450	410	401	399	363	378	433	426	446	417	499	
			<b>Subtotaal</b>	<b>718</b>	<b>1.212</b>	<b>1.231</b>	<b>1.180</b>	<b>1.089</b>	<b>1.146</b>	<b>1.026</b>	<b>1.044</b>	<b>905</b>	<b>964</b>	<b>1.001</b>	<b>1.077</b>
Vervaardiging valse sleutels		Vol.	29	4	14	3	3	3	6	2	1	2	4	4	
		Pog.	3	1											
			<b>Subtotaal</b>	<b>32</b>	<b>5</b>	<b>14</b>	<b>3</b>	<b>3</b>	<b>3</b>	<b>6</b>	<b>2</b>	<b>1</b>	<b>2</b>	<b>4</b>	<b>4</b>
Moeskoperij		Vol.	46												
		Pog.	5												
			<b>Subtotaal</b>	<b>51</b>											
			<b>Totaal</b>	<b>176.588</b>	<b>132.242</b>	<b>129.247</b>	<b>120.590</b>	<b>111.295</b>	<b>105.148</b>	<b>102.748</b>	<b>100.174</b>	<b>70.314</b>	<b>72.372</b>	<b>78.615</b>	<b>75.711</b>

## Bedrog

			2000	2013	2014	2015	2016	2017	2018	2019	2020	2021	2022	2023
Witwassen		Vol.	34	232	199	169	207	159	169	247	669	618	462	757
		Pog.	3	2	1	5	1	5	2	2	5	12	2	13
			<b>Subtotaal</b>	<b>37</b>	<b>234</b>	<b>200</b>	<b>174</b>	<b>208</b>	<b>164</b>	<b>171</b>	<b>249</b>	<b>674</b>	<b>630</b>	<b>464</b>



### Bedrog

			2000	2013	2014	2015	2016	2017	2018	2019	2020	2021	2022	2023	
Heling	Gewone heling	Vol.	768	1.029	992	884	972	892	941	1.032	958	844	892	805	
		Pog.	5		2	2	1	1					1	3	
	Gekwalificeerde heling	Vol.	456	210	198	196	212	161	117	108	123	102	102	95	110
		Pog.								3	2				1
	Niet nader bepaald	Vol.	421	55	33	57	71	60	58	58	25	16	18	41	11
		Pog.	36			2						1			
<b>Subtotaal</b>			<b>1.686</b>	<b>1.294</b>	<b>1.225</b>	<b>1.141</b>	<b>1.256</b>	<b>1.114</b>	<b>1.119</b>	<b>1.167</b>	<b>1.098</b>	<b>965</b>	<b>1.031</b>	<b>927</b>	
Flessentrekkerij	Brandstof / smeerolie	Vol.	1.463	620	344	274	213	146	195	121	73	97	86	131	
		Pog.	11	1		1									
	Dranken en spijzen	Vol.	111	145	112	121	178	167	222	167	82	82	71	120	128
		Pog.	1					2							
	Huurrijtuig	Vol.	150	144	110	118	110	122	116	112	71	66	64	44	
	Logies	Vol.	49	41	37	35	45	39	28	25	16	18	21	22	
Niet nader bepaald	Vol.	101	8	1		2	2	1	1	5	10	1			
	Pog.	2													
<b>Subtotaal</b>			<b>1.888</b>	<b>959</b>	<b>604</b>	<b>549</b>	<b>548</b>	<b>478</b>	<b>562</b>	<b>426</b>	<b>247</b>	<b>262</b>	<b>292</b>	<b>325</b>	
Private omkoping		Vol.		9	8	5	6	10	4	11	8	2	3	2	
		Pog.				2	1	1	3	1		1	1		
	<b>Subtotaal</b>		<b>9</b>	<b>8</b>	<b>7</b>	<b>7</b>	<b>11</b>	<b>7</b>	<b>12</b>	<b>8</b>	<b>3</b>	<b>4</b>	<b>2</b>		
Verduistering en bedrieglijke vernietiging	Bedrieglijke verberging	Onb.	17												
		Vol.	8.596	925	903	943	1.002	849	962	932	823	938	1.004	997	
		Pog.	39	1	1										
	Van geld, papieren, enz.	Vol.	76	95	91	85	85	83	77	63	59	52	53	32	
		Pog.		1	1			1					2		
	Van gerechtelijke stukken	Vol.	4	4	2	2	1	1	3		1	6	1	1	
		Pog.	1	2											
	Van in beslag genomen voorwerpen	Vol.	93	65	52	50	66	48	71	70	72	54	32	67	
		Pog.			1	1	1			2	1		1		
	Van roerende goederen van echtgenoten	Vol.	17	9	5	1	2	3	3	1	1	1	1	2	
		Pog.													
Van nalatenschap	Vol.	12	21	23	20	15	21	21	18	17	27	14	9		
	Pog.		1												
Niet nader bepaald	Vol.	775	68	73	75	74	55	52	41	44	42	37	40		
	Pog.	7													
<b>Subtotaal</b>			<b>9.637</b>	<b>1.192</b>	<b>1.152</b>	<b>1.177</b>	<b>1.246</b>	<b>1.061</b>	<b>1.191</b>	<b>1.125</b>	<b>1.018</b>	<b>1.122</b>	<b>1.143</b>	<b>1.148</b>	


Bedrog

			2000	2013	2014	2015	2016	2017	2018	2019	2020	2021	2022	2023
Oplichting	Internetfraude	Vol.		2.185	2.647	2.608	2.565	3.256	4.301	5.306	7.242	9.858	13.723	13.292
		Pog.		686	766	866	739	843	1.008	1.105	1.035	1.156	917	756
	Oplichting zonder internet	Vol.	10	2.421	2.080	2.123	2.320	2.371	2.725	2.467	1.951	2.057	2.796	2.580
		Pog.		530	427	422	401	629	590	570	413	360	351	318
	Niet nader bepaald	Vol.	2.023								1			
		Pog.	386											
		<b>Subtotaal</b>	<b>2.419</b>	<b>5.822</b>	<b>5.920</b>	<b>6.019</b>	<b>6.025</b>	<b>7.099</b>	<b>8.624</b>	<b>9.448</b>	<b>10.642</b>	<b>13.431</b>	<b>17.787</b>	<b>16.946</b>
Bedriegerij	Verkochte waren / geleverd werk	Vol.	111	94	93	133	106	113	119	79	72	69	76	82
		Pog.	4	2	3	1		15	7	1	4	3		1
	Munten	Vol.	28	40	43	47	71	50	46	9	15	4	5	5
		Pog.	3	5	6	10	9	24	17	1			1	
	Vervalste voedingsmiddelen	Vol.	2			2	1		2	1			1	
	Frauduleuze overdracht van wissels	Vol.	3	3	1	1				1	1			
	Frauduleuze overdracht van facturen	Vol.	2	1	4	3	4	10	2		1	1		1
		Pog.					4		2					2
	Valse gewichten, maten en weegtoestellen	Vol.	1											
Niet nader bepaald	Vol.	5	2		1	2	1	1				1		
		<b>Subtotaal</b>	<b>159</b>	<b>147</b>	<b>150</b>	<b>198</b>	<b>197</b>	<b>213</b>	<b>196</b>	<b>92</b>	<b>93</b>	<b>78</b>	<b>85</b>	<b>89</b>
Misbruik van vertrouwen en verwante misdr.	Misbruik van vertrouwen	Onb.	4											
		Vol.	2.720	3.142	3.136	3.129	2.917	2.944	3.097	3.083	2.708	2.862	3.248	3.273
		Pog.	48	11	5	6	9	11	10	10	3	9	8	6
	Misbruik van zwakheden	Vol.	78	239	297	310	315	406	412	405	336	373	446	452
		Pog.	1	1	1	2	6	2	4	3	5	1	2	2
		<b>Subtotaal</b>	<b>2.851</b>	<b>3.393</b>	<b>3.439</b>	<b>3.447</b>	<b>3.247</b>	<b>3.363</b>	<b>3.523</b>	<b>3.501</b>	<b>3.052</b>	<b>3.245</b>	<b>3.704</b>	<b>3.733</b>
Misbruik van maatschappelijk vermogen	Door vennootschappen	Vol.	5	5	20	17	13	23	31	40	37	21	27	10
		Pog.		1										
	Door VZW	Vol.	2	11	13	13	11	16	5	14	4	3	3	4
		Vol.		33	31	35	29	15	16	14	17	15	16	5
	Andere	Vol.	12	78	67	79	46	39	68	52	27	34	47	27
		<b>Subtotaal</b>	<b>19</b>	<b>128</b>	<b>131</b>	<b>144</b>	<b>99</b>	<b>93</b>	<b>121</b>	<b>120</b>	<b>85</b>	<b>73</b>	<b>93</b>	<b>46</b>



### Bedrog

			2000	2013	2014	2015	2016	2017	2018	2019	2020	2021	2022	2023
Misd. ivm insolventie	Door de curator	Vol.							1			1		
	Door derden	Vol.		9	7	1	14	4	2	3	3	5	6	1
	Door de schuldenaar	Vol.	1	83	52	69	59	63	54	61	45	34	35	24
		Pog.					1							
	Niet nader bepaald	Vol.	43	268	285	251	260	206	206	194	117	104	50	52
		Pog.	2	1		1			1			1		
	Subtotaal		46	361	344	322	334	273	264	258	165	145	91	77
Bedrieglijk onvermogen		Vol.	3	33	33	28	31	28	20	25	23	24	20	27
	Subtotaal		3	33	33	28	31	28	20	25	23	24	20	27
Ongedekte cheques		Onb.	1											
		Vol.	1.143	30	19	22	15	8	6	6	1	1		
		Pog.	75											
		Subtotaal	1.219	30	19	22	15	8	6	6	1	1		
	Totaal		19.964	13.602	13.225	13.228	13.213	13.905	15.804	16.429	17.106	19.979	24.714	24.090

### Beschadigen van eigendom

			2000	2013	2014	2015	2016	2017	2018	2019	2020	2021	2022	2023	
Opzettelijke brandstichting	In een bewoonde plaats (bij dag)	Vol.	96	122	108	133	101	97	118	91	105	103	101	107	
		Pog.	11	9	12	5	8	10	14	17	8	8	8	12	7
	In een bewoonde plaats (bij nacht)	Vol.	166	213	251	229	189	181	193	181	164	145	145	160	150
		Pog.	27	27	35	21	20	32	19	20	20	20	21	7	27
	in een bewoonde plaats (onbepaald tijdstip)	Vol.	18	11	13	13	14	11	6	6	5	7	10	10	7
		Pog.	6	1	2	2		5	6	5	5	5	1	5	
	In een andere plaats (bij dag)	Vol.	320	457	441	428	369	456	441	378	396	331	331	411	268
		Pog.	10	8	15	7	11	20	12	10	11	11	11	6	10
	In een andere plaats (bij nacht)	Vol.	805	1.508	1.566	1.505	1.385	1.503	1.396	1.409	1.219	920	920	1.007	906
		Pog.	29	40	27	37	46	57	40	55	36	36	30	23	23
	In een andere plaats (onbepaald tijdstip)	Vol.	98	135	132	118	131	121	108	101	81	81	73	57	57
		Pog.	15	12	21	10	16	11	10	7	7	7	8	6	6
	Niet nader bepaald	Vol.	247	11	11	3	10	6	7	3	5	6	6	8	7
		Pog.	23	1	1							1			
		Subtotaal		1.873	2.555	2.635	2.511	2.300	2.510	2.370	2.282	2.065	1.667	1.813	1.575




Beschadigen van eigendom

			2000	2013	2014	2015	2016	2017	2018	2019	2020	2021	2022	2023	
Opzettelijke vernieling door ontploffing	In een bewoonde plaats (bij dag)	Vol.	1		2		1	1				1			
		Pog.		2	1	1	1	1	1					1	1
	In een bewoonde plaats (bij nacht)	Vol.	5	2		1	3	1	2	1				1	
		Pog.	1				4		1						
	In een bewoonde plaats (onbepaald tijdstip)	Vol.	1		1										1
		Pog.	2												
	In een andere plaats (bij dag)	Vol.	1		1		2	7			1			1	
		Pog.		1	2							1		1	
	In een andere plaats (bij nacht)	Vol.	4	6	7	5	4	1	1	1	4		2	1	7
		Pog.			1		1								
	In een andere plaats (onbepaald tijdstip)	Vol.		2		2								1	
		Pog.	1									1	1	1	
Niet nader bepaald	Vol.	2	1	3					1						
	Subtotaal		18	14	18	9	16	11	6	6	2	4	7	9	
Onopzettelijke brandstichting		Vol.	1.616	1.244	1.180	1.111	1.036	1.014	1.175	1.115	1.180	1.037	1.171	1.046	
		Pog.	9											1	
		Subtotaal	1.625	1.244	1.180	1.111	1.036	1.014	1.175	1.115	1.180	1.037	1.171	1.047	
Vernieling, onbruikbaarmaking, beschadiging	Met vzo	Onb.	1												
		Vol.	3.431	358	346	322	276	275	215	222	212	177	157	120	
	Vernieling van landbouwgoederen	Pog.	84	2			1		1						
		Vol.	63	114	112	87	59	102	87	80	81	77	77	63	
		Pog.	3				1	1			1	1	1		
		Vol.	3.553	132	66	41	48	51	101	112	93	44	39	44	
		Pog.	210						1						
Niet nader bepaald	Vol.														
Subtotaal		7.345	606	524	450	385	429	405	414	387	299	274	227		


Beschadigen van eigendom

			2000	2013	2014	2015	2016	2017	2018	2019	2020	2021	2022	2023	
Vandalisme	Op voertuigen	Onb.	36												
		Vol.	10.994	17.096	16.926	14.881	13.563	12.822	12.933	12.563	9.874	10.688	10.634	10.365	
		Pog.	28	7	4	3	4	10	7	6	4	4	5	5	
	Op andere roerende goederen	Onb.	2												
		Vol.	6.593	3.413	2.984	2.834	2.576	2.451	2.611	2.536	2.173	2.180	2.386	2.249	
		Pog.	69	4	3	1	2	6		2		1		1	
	Graffiti	Vol.	183	1.272	1.464	1.350	1.099	795	726	739	761	620	637	608	
		Pog.					1	1	1						
		Onb.	1												
	Andere vernielingen op onroerende goederen	Vol.	6.761	9.659	10.105	8.988	7.798	7.500	6.847	6.639	5.782	5.945	6.047	5.635	
		Pog.	43	10	2	2	2	1		2	4	2	2	1	
		Vol.	1.548	987	1.055	1.394	1.585	1.531	1.829	1.860	1.895	1.818	1.830	1.914	
	Beschadiging van afsluiting	Pog.	5	3	1	1	1	2		2	2		2		
		Subtotaal	26.263	32.451	32.544	29.454	26.631	25.119	24.954	24.349	20.495	21.258	21.543	20.778	
Binnendringen in havengebied			Vol.										1		
			Subtotaal										1		
Totaal			37.124	36.870	36.901	33.535	30.368	29.083	28.910	28.166	24.129	24.265	24.809	23.636	



### Misd. tegen de veiligheid van de staat

			2000	2013	2014	2015	2016	2017	2018	2019	2020	2021	2022	2023
Koning en regering	Vol.		1				1	1						
	Pog.				1				2					
	Subtotaal		1		1		1	1	2					
Inwendige staatsveiligheid	Vol.		1	1	2	15	16	5	6	3	1	9	2	1
	Pog.							1			1		1	
	Subtotaal		1	1	2	15	16	6	6	3	2	9	3	1
Uitwendige staatsveiligheid	Vol.		2	3	4	2	5	4	2	2	3	9	5	5
	Pog.		1			1								
	Subtotaal		3	3	4	2	6	4	2	2	3	9	5	5
Terrorisme	Terroristische groep	Vol.		13	37	65	48	33	26	15	17	7	14	14
		Pog.		1	2	3	1	3	1		1	2	1	
	Verspreiden boodschap die aanzet tot terrorisme	Vol.			2	15	14	2	9	3	6	5	3	2
	Bijzondere terroristische misdrijven	Vol.	2		1	1	1	2	1	1			1	
		Pog.							1					
Subtotaal		2	14	42	84	64	40	38	19	24	14	19	16	
Niet nader bepaald	Vol.			3	2	9	7	3	3	1				1
	Pog.				1									
	Subtotaal			3	3	9	7	3	3	1				1
Totaal		7	21	52	110	94	54	51	25	29	32	27	23	

### Misd. tegen de openbare veiligheid

			2000	2013	2014	2015	2016	2017	2018	2019	2020	2021	2022	2023
Criminele organisatie	Vol.		13	57	48	48	36	42	32	39	42	58	46	21
	Pog.											1		
	Subtotaal		13	57	48	48	36	42	32	39	42	59	46	21
Vereniging van misdadigers	Vol.		94	255	210	241	255	229	231	184	178	200	170	175
	Pog.		1			4	5	2				1		
	Subtotaal		95	255	210	241	259	234	233	184	178	201	170	175


Misd. tegen de openbare veiligheid

			2000	2013	2014	2015	2016	2017	2018	2019	2020	2021	2022	2023
Ontvluchting van gevangenen	Gewone ontvluchting	Vol.	407	247	198	265	238	188	208	194	173	170	204	238
		Pog.	5	2	3	3	2	2	4	3	3	1	1	1
	Gekwalificeerde ontvluchting	Vol.	11	19	6	8	4	11	7	3	6	4	6	10
		Pog.	11	8	3	4	4	3	2	2	2	1	2	1
	Niet teruggekeerd uit verlof	Vol.		174	242	308	425	374	333	324	272	221	240	316
		Vol.		181	257	252	287	272	322	316	277	395	467	566
	Niet naleving elektronisch toezicht	Vol.												
		Pog.												1
Niet nader bepaald	Vol.	254	28	27	44	33	32	22	45	31	43	45	23	
	Pog.	15				1	1							
		<b>Subtotaal</b>	<b>703</b>	<b>659</b>	<b>736</b>	<b>884</b>	<b>994</b>	<b>883</b>	<b>898</b>	<b>887</b>	<b>764</b>	<b>835</b>	<b>965</b>	<b>1.156</b>
Verberging	Verberging van een misdadiger	Vol.	13	3	3	2	3	4	4	5	2	3	7	2
		Vol.		1			2	1	3	2		1	1	1
	Verberging van een lijk	Vol.												
		<b>Subtotaal</b>	<b>13</b>	<b>4</b>	<b>3</b>	<b>2</b>	<b>5</b>	<b>5</b>	<b>7</b>	<b>7</b>	<b>2</b>	<b>4</b>	<b>8</b>	<b>3</b>
Bedreigingen	Bedreiging met een aanslag	Vol.	46	36	21	42	52	22	22	26	238	78	31	31
		Pog.	1								1	1	1	
		Onb.	6											
	Mondeling	Vol.	12.446	8.146	8.120	7.606	6.502	6.445	6.692	6.750	6.108	6.284	6.396	6.675
		Pog.	62	5		3	2	5	4	1	3			
		Onb.												
	Schriftelijk	Vol.	679	2.237	2.319	2.534	2.234	2.343	2.613	2.674	2.538	2.492	2.479	2.593
		Pog.	7	1	1	1				1				1
		Onb.	4											
	Door gebaren, zinnebeelden	Vol.	2.812	3.603	3.751	3.713	3.432	3.453	3.654	3.761	3.818	3.965	4.101	4.204
		Pog.	34	1		2	2	1		2	1	1	1	
		Onb.												
	Bommelding	Vol.	79	66	65	128	155	99	102	112	100	79	93	150
		Pog.	1	1		2						1	2	2
Onb.														
Niet nader bepaald	Vol.	910	176	137	96	71	75	96	122	157	222	210	175	
	Pog.	102		2										
		<b>Subtotaal</b>	<b>17.189</b>	<b>14.272</b>	<b>14.416</b>	<b>14.127</b>	<b>12.450</b>	<b>12.443</b>	<b>13.183</b>	<b>13.449</b>	<b>12.964</b>	<b>13.123</b>	<b>13.314</b>	<b>13.831</b>
		<b>Totaal</b>	<b>18.013</b>	<b>15.247</b>	<b>15.413</b>	<b>15.302</b>	<b>13.744</b>	<b>13.607</b>	<b>14.353</b>	<b>14.566</b>	<b>13.950</b>	<b>14.222</b>	<b>14.503</b>	<b>15.186</b>



### Misd. tegen gezag van de overheid

			2000	2013	2014	2015	2016	2017	2018	2019	2020	2021	2022	2023
Geweld tegen overheidspersonen	Vol.		45	92	118	109	96	112	108	81	95	83	73	62
	Pog.		3											1
	Subtotaal		48	92	118	109	96	112	108	81	95	83	73	63
Weerspannigheid	Gewapende weerspannigheid	Vol.	154	246	226	239	224	193	210	200	218	198	142	148
		Pog.	1			1		1	2		1			1
	Ongewapende weerspannigheid	Vol.	867	1.320	1.263	1.114	1.149	1.055	1.057	1.057	1.058	964	1.001	933
		Pog.	2		1						1			
	Niet nader bepaald	Vol.	339	113	121	120	108	115	140	108	115	101	109	98
		Pog.	54											
Subtotaal		1.417	1.679	1.611	1.474	1.481	1.364	1.409	1.365	1.393	1.263	1.252	1.180	
Smaad	Onb.		1											
	Vol.		1.370	1.838	1.906	1.661	1.650	1.702	1.730	1.862	1.956	1.884	1.584	1.521
	Pog.		29							1	1			
Subtotaal		1.400	1.838	1.906	1.661	1.650	1.702	1.730	1.863	1.957	1.884	1.584	1.521	
Weigering medewerking (informatica en telecom)	Vol.			2	2			2		2	3	3	5	8
	Subtotaal			2	2			2		2	3	3	5	8
Andere misdrijven	Zegelverbreking	Vol.	74	64	68	61	71	85	84	74	86	84	109	84
		Pog.	1					1					1	
	Belemmering uitoefening rechtspraak	Vol.	3	16	14	8	5	1		2	2	2	9	4
		Pog.												
	Belemmering uitvoering openbare werken	Vol.	3	2		2	2	1			1	3		
		Pog.	1											
	Drukwerk zonder verantwoordelijke uitgever	Vol.	6	2	2	11	1	3	9	3			1	
		Pog.	2											
	Begrafeniswetten	Vol.				1				1			1	4
Pog.														
Loterijen, speelhuizen en pandhuizen	Vol.				2				1					
	Pog.													
Nijverheid, koophandel en openbare veilingen	Vol.	1	9	9	4	2	10	3	3	3	3	7	11	1
	Pog.		1											
Subtotaal		91	94	93	89	81	101	98	82	92	97	135	89	
Totaal		2.956	3.705	3.730	3.333	3.308	3.281	3.345	3.393	3.540	3.330	3.049	2.861	

### Misd. tegen de openbare trouw

2000	2013	2014	2015	2016	2017	2018	2019	2020	2021	2022	2023
------	------	------	------	------	------	------	------	------	------	------	------


Misd. tegen de openbare trouw

			2000	2013	2014	2015	2016	2017	2018	2019	2020	2021	2022	2023	
Valsheid in geschriften	Schriftvervalsing	Onb.	1												
		Vol.	2.586	1.441	1.478	1.448	1.341	1.244	1.064	1.115	1.017	1.099	995	959	
		Pog.	71	3	2	3	4	2	6	2	3	5	1	2	
	Gebruik van valse en vervalste geschriften	Onb.	1												
		Vol.	1.763	1.533	1.418	1.513	1.386	1.331	1.181	1.240	1.079	1.247	1.224	1.130	
		Pog.	55	6	5	4	9	22	10	20	11	8	5	4	
<b>Subtotaal</b>			<b>4.477</b>	<b>2.983</b>	<b>2.903</b>	<b>2.968</b>	<b>2.740</b>	<b>2.599</b>	<b>2.261</b>	<b>2.377</b>	<b>2.110</b>	<b>2.359</b>	<b>2.225</b>	<b>2.095</b>	
Aanmatiging	Inmenging in openbare ambten	Vol.	147	145	89	83	61	71	45	57	66	64	35	52	
		Pog.	1	1		1							2		
	Van ambten	Vol.	49	75	72	51	56	55	40	52	43	52	44	44	
		Pog.								1				2	
	Van titels	Vol.	6	12	8	10	6	2	7	7	7	10	17	9	
	Van graden	Vol.	2	1	2		2	2		3	3	4	2	2	
	Van kledij, eretekens, enz.	Vol.	3	14	9	5	2	9	4	2	4	3	1	2	
	Van naam	Onb.	1												
		Vol.	506	1.690	1.774	1.997	1.971	1.938	1.767	1.934	1.936	1.796	2.049	2.008	
	Niet nader bepaald	Pog.	3	3	3	4	8	4	5	5	6	4	5	6	
		Vol.	28	37	28	13	19	16	13	7	10	6	8	7	
	<b>Subtotaal</b>			<b>755</b>	<b>1.978</b>	<b>1.985</b>	<b>2.164</b>	<b>2.126</b>	<b>2.097</b>	<b>1.882</b>	<b>2.067</b>	<b>2.075</b>	<b>1.941</b>	<b>2.163</b>	<b>2.130</b>
Namaking / Vervalsing	Namaking	Vol.	164	433	336	414	210	268	311	335	276	262	343	252	
		Pog.	3	4	1			2	2	2	2		1	1	
	Vervalsing	Vol.	54	88	95	125	112	110	135	123	142	124	134	130	
		Pog.	1		1			2		1		1			
	Niet nader bepaald	Vol.	17	17	11	11	16	11	8	2	3	8	2	3	
		Pog.	7												
<b>Subtotaal</b>			<b>246</b>	<b>542</b>	<b>444</b>	<b>550</b>	<b>338</b>	<b>393</b>	<b>456</b>	<b>463</b>	<b>423</b>	<b>395</b>	<b>480</b>	<b>386</b>	
Valse munt	Uitgifte	Vol.	858	297	147	250	145	157	117	79	89	61	57	56	
		Pog.	30	15	8	14	10	14	5	6	3	12	3	6	
	Niet nader bepaald	Vol.	323	28	11	10	7	12	17	9	14	3	2		
		Pog.	9	1			1								
	Andere	Vol.	894	195	144	203	126	103	110	115	137	85	66	79	
		Pog.	19	6	2	2		5	2	4	6	2	1		
<b>Subtotaal</b>			<b>2.133</b>	<b>542</b>	<b>312</b>	<b>479</b>	<b>289</b>	<b>291</b>	<b>251</b>	<b>213</b>	<b>249</b>	<b>163</b>	<b>129</b>	<b>141</b>	


Misdr. tegen de openbare trouw

			2000	2013	2014	2015	2016	2017	2018	2019	2020	2021	2022	2023	
Valseheid voor het gerecht	Valse getuigenis	Vol.	15	11	15	16	9	15	9	15	6	8	13	10	
		Pog.									1				
	Valse verklaringen	Vol.	89	136	147	153	131	125	144	136	105	107	92	98	
		Pog.	1		1								1		
	Valse eedaflegging	Vol.	3	2	3		1	1	2	3	1	1		2	
	Verleiding van getuigen	Vol.	2	2	3				1	1	1	3	2	1	
		Pog.	1		1		1					1		1	
	Vervalsing van registratie	Vol.				1	6	1	1		2	2		1	
		Subtotaal	111	151	170	170	148	143	157	155	119	121	107	111	
		Totaal	7.722	6.196	5.814	6.331	5.641	5.523	5.007	5.275	4.976	4.979	5.104	4.863	



### Misdr. tegen de familie

		2000	2013	2014	2015	2016	2017	2018	2019	2020	2021	2022	2023
Bigamie	Vol.	5	4	2	2	1		1	1	1		1	1
	Subtotaal	5	4	2	2	1		1	1	1		1	1
Familieverlating	Vol.	432	151	120	154	116	102	103	98	51	65	74	53
	Pog.	6											
	Subtotaal	438	151	120	154	116	102	103	98	51	65	74	53
Weigering recht op persoonlijk contact	Onb.	5											
	Vol.	5.114	4.533	4.500	4.024	3.684	3.571	3.608	3.822	3.540	3.294	3.392	3.128
	Pog.	15	1		1			1	1		1		
	Subtotaal	5.134	4.534	4.500	4.025	3.684	3.571	3.609	3.823	3.540	3.295	3.392	3.128
Niet betaling onderhoudsgeld	Vol.	1.477	867	841	697	528	511	491	434	246	217	248	236
	Pog.	6											
	Subtotaal	1.483	867	841	697	528	511	491	434	246	217	248	236
Gedwongen huwelijk	Vol.		5	2	1	6	4	4	2	10	2	4	2
	Pog.		1		2	2	2	1	4	2	3		
	Subtotaal		6	2	3	8	6	5	6	12	5	4	2
Gedwongen wettelijke samenwoning	Vol.					1	2						1
	Subtotaal					1	2						1
Niet nader bepaald	Vol.	29	35	44	22	11	12	2	4	5	4		1
	Pog.	3											
	Subtotaal	32	35	44	22	11	12	2	4	5	4		1
Totaal		7.092	5.597	5.509	4.903	4.349	4.204	4.211	4.366	3.855	3.586	3.719	3.422





### Informaticacriminaliteit

		2000	2013	2014	2015	2016	2017	2018	2019	2020	2021	2022	2023
Hacking	Vol.		544	579	565	519	513	595	703	634	774	1.066	1.151
	Pog.		9	7	14	19	22	17	12	24	30	37	22
	Subtotaal		553	586	579	538	535	612	715	658	804	1.103	1.173
Valsheid in informatica	Vol.		142	155	194	165	164	169	133	175	227	279	402
	Pog.		1	1	4	2	1	4	1	2	6	1	6
	Subtotaal		143	156	198	167	165	173	134	177	233	280	408
Informaticabedrog	Vol.	1	6.165	5.760	6.038	7.417	7.097	7.704	10.116	9.404	11.186	16.128	16.452
	Pog.		635	417	565	597	461	455	542	399	389	357	408
	Subtotaal	1	6.800	6.177	6.603	8.014	7.558	8.159	10.658	9.803	11.575	16.485	16.860
Sabotage	Vol.		273	125	116	130	150	114	80	80	80	94	95
	Pog.		3	2	1	2	12	1		1	2	3	
	Subtotaal		276	127	117	132	162	115	80	81	82	97	95
	Totaal	1	7.772	7.046	7.497	8.851	8.420	9.059	11.587	10.719	12.694	17.965	18.536

### Onwettige uitoefening van het openbaar gezag

		2000	2013	2014	2015	2016	2017	2018	2019	2020	2021	2022	2023
Aanmatiging van macht	Vol.	6	5	2	1		2	4		3	3	1	1
	Subtotaal	6	5	2	1		2	4		3	3	1	1
Knevelarij	Vol.	2	5	2	3	1	7	3	4	1	6	1	1
	Pog.		1		1			2	1				
	Subtotaal	2	6	2	4	1	7	5	5	1	6	1	1
Publieke omkoping	Vol.	8	22	20	24	32	24	23	15	11	18	17	8
	Pog.	5	5	6	4	4	6	3	6	6	5	4	3
	Subtotaal	13	27	26	28	36	30	26	21	17	23	21	11
Samenspanning	Vol.					1			1				
	Pog.	1											
	Subtotaal	1				1			1				
Vrijheidsberoving door ambtenaar	Vol.	3	2	6	4	4	2	1	2	6	3	1	4
	Subtotaal	3	2	6	4	4	2	1	2	6	3	1	4
Woonstschennis door ambtenaar	Vol.	15	13	11	17	15	8	10	16	10	11	9	4
	Subtotaal	15	13	11	17	15	8	10	16	10	11	9	4
Daden van willekeur	Vol.	19	20	17	11	9	14	18	12	15	16	18	10
	Pog.												1



### Onwettige uitoefening van het openbaar gezag

		2000	2013	2014	2015	2016	2017	2018	2019	2020	2021	2022	2023
	Subtotaal	19	20	17	11	9	14	18	12	15	16	18	11
<b>Belangenneming</b>	Vol.	3	13	17	14	12	20	10	13	12	13	16	6
	Subtotaal	3	13	17	14	12	20	10	13	12	13	16	6
<b>Misbruik van gezag</b>	Vol.	35	29	50	40	34	27	33	34	41	39	57	43
	Pog.								1		1		
	Subtotaal	35	29	50	40	34	27	33	35	41	40	57	43
<b>Akten burgerlijke stand</b>	Vol.	74	9	16	5	1	1		2		1	1	
	Pog.			1									
	Subtotaal	74	9	17	5	1	1		2		1	1	
<b>Bedienaren der erediensten</b>	Vol.		2	2	1	2	2	2		1	2	2	
	Subtotaal		2	2	1	2	2	2		1	2	2	
<b>Nalatigheid van de bewaarder</b>	Vol.	5	1				1	1	2	1	1	1	2
	Subtotaal	5	1				1	1	2	1	1	1	2
<b>Schenden van communicatie door ambtenaar</b>	Vol.						1		3		4	2	
	Subtotaal						1		3		4	2	
<b>Niet nader bepaald</b>	Vol.	4				3	3		2		1		
	Subtotaal	4				3	3		2		1		
	Totaal	180	127	150	125	118	118	110	114	107	124	130	83

### Huisjesmelkerij

		2000	2013	2014	2015	2016	2017	2018	2019	2020	2021	2022	2023
<b>Zonder vzo</b>	Vol.		51	86	35	43	53	39	45	35	37	49	40
	Pog.			1									
	Subtotaal		51	87	35	43	53	39	45	35	37	49	40
<b>Met vzo</b>	Vol.		18	26	3	8	8	10	10	10	16	4	4
	Subtotaal		18	26	3	8	8	10	10	10	16	4	4
<b>Niet nader bepaald</b>	Vol.				1		2		1		1		
	Subtotaal				1		2		1		1		
	Totaal		69	113	39	51	63	49	56	45	54	53	44



### Exploitatie van bedelarij

		2000	2013	2014	2015	2016	2017	2018	2019	2020	2021	2022	2023
Tot de bedelarij aanzetten	Vol.		3	1	1	1	1				1	1	
	Subtotaal		3	1	1	1	1				1	1	
Andermans bedelarij exploiteren	Vol.		1	1	3	1	1	2	3	3	3	1	
	Subtotaal		1	1	3	1	1	2	3	3	3	1	
Niet nader bepaald	Vol.				1								
	Subtotaal				1								
Totaal			4	2	5	2	2	2	3	3	4	2	

### Mensenhandel

		2000	2013	2014	2015	2016	2017	2018	2019	2020	2021	2022	2023
Exploitatie van bedelarij	Vol.		12	2	3	3	7	5	1	3	2	1	1
	Subtotaal		12	2	3	3	7	5	1	3	2	1	1
Seksuele uitbuiting	Vol.		26	25	24	29	31	26	27	28	28	44	56
	Pog.		1	1					1				2
	Subtotaal		27	26	24	29	31	26	28	28	28	44	58
Economische uitbuiting	Vol.		74	76	80	79	71	60	48	41	45	38	47
	Pog.				1		2			1			
	Subtotaal		74	76	81	79	73	60	48	42	45	38	47
Organenhandel	Vol.							1		1			
	Subtotaal							1		1			
Gedwongen misdaden of wanbedrijven	Vol.		6	5	4	4	3	5	3	1	2	4	3
	Pog.									1			
	Subtotaal		6	5	4	4	3	5	3	2	2	4	3
Productie of verspreiding kinderporno	Vol.		7	8	15	7	7	7	6	5	9	7	
	Pog.		1										
	Subtotaal		8	8	15	7	7	7	6	5	9	7	
Totaal			127	117	127	122	121	104	86	81	86	94	109



### Aanzetten misdaden of wanbedrijven

		2000	2013	2014	2015	2016	2017	2018	2019	2020	2021	2022	2023
Aanzetten wanbedrijven	Vol.									28	64	25	33
	Pog.												1
	Subtotaal									28	64	25	34
Aanzetten misdaden	Vol.									6	7	3	2
	Subtotaal									6	7	3	2
Totaal										34	71	28	36

### Andere inbreuken Strafwetboek

		2000	2013	2014	2015	2016	2017	2018	2019	2020	2021	2022	2023
	Vol.		48	49	36	45	39	33	62	30	22	28	28
	Pog.					1							
	Subtotaal		48	49	36	46	39	33	62	30	22	28	28
Totaal			48	49	36	46	39	33	62	30	22	28	28



### Overtreding Strafwetboek

		2000	2013	2014	2015	2016	2017	2018	2019	2020	2021	2022	2023
Beledigingen (Overtreding)	Onb.	1											
	Vol.	2.265	7	8	2	2							
	Pog.	9											
	<b>Subtotaal</b>	<b>2.275</b>	<b>7</b>	<b>8</b>	<b>2</b>	<b>2</b>							
Ombrenging van dieren (Overtreding)	Vol.	174											
	Pog.	6											
	<b>Subtotaal</b>	<b>180</b>											
Rondzwervende dieren	Vol.	171	1				1						1
	Pog.	1											
	<b>Subtotaal</b>	<b>172</b>	<b>1</b>				<b>1</b>						<b>1</b>
Wedenschap in hippodroom	Vol.	1											
	<b>Subtotaal</b>	<b>1</b>											
Verbergen gelaat in openbare plaats	Vol.		5	12	8	8	7	7	10	8	1	4	14
	<b>Subtotaal</b>		<b>5</b>	<b>12</b>	<b>8</b>	<b>8</b>	<b>7</b>	<b>7</b>	<b>10</b>	<b>8</b>	<b>1</b>	<b>4</b>	<b>14</b>
Andere overtredingen SWB	Onb.	1											
	Vol.	2.780	624	431	235	149	87	73	50	40	45	26	18
	Pog.	239				1				1			
	<b>Subtotaal</b>	<b>3.020</b>	<b>624</b>	<b>431</b>	<b>235</b>	<b>150</b>	<b>87</b>	<b>73</b>	<b>50</b>	<b>41</b>	<b>45</b>	<b>26</b>	<b>18</b>
<b>Totaal</b>	<b>5.648</b>	<b>637</b>	<b>451</b>	<b>245</b>	<b>160</b>	<b>95</b>	<b>80</b>	<b>60</b>	<b>49</b>	<b>46</b>	<b>30</b>	<b>33</b>	

# ***POLITIËLE CRIMINALITEITSSTATISTIEKEN***

---

*PLEEGPLAATS: GEWEST*

**Waals Gewest**

***Bijlage II: Detailrapport per misdrijfcategorie  
Bijzondere Wetten***



Waals Gewest
Inbreuk bijzondere wetgeving
Drugs

Table with columns for years (2000-2023) and rows for categories: Bezit, Gebruik, In- en uitvoer, Fabricatie, Handel, and Andere. Each category is further divided into sub-categories with 'Vol.' and 'Pog.' metrics.

FPF/DGR/DR/BIPOL - Politiele Criminaliteitsstatistieken (Afsluitingsdatum: 19/04/2024)
De gegevens voor de jaren 2001 t.e.m. 2012 worden niet langer gepubliceerd maar blijven wel opvraagbaar bij de dienst BIPOL.


Vreemdelingenwetgeving

			2000	2013	2014	2015	2016	2017	2018	2019	2020	2021	2022	2023	
Illegale transmigratie	Schijnhuwelijk zonder beloning/dwang	Vol.	4	374	352	272	217	171	158	197	116	127	142	150	
		Pog.		9	9	3	3	14	6	6	4	8	4	2	
	Schijn-wettelijk samenwonen zonder beloning/dwang	Vol.			10	34	34	35	33	40	17	17	34	39	
		Pog.					1	3	2		1	1	3		
	Toegang tot het grondgebied	Vol.	821	941	947	1.001	1.047	931	1.214	930	804	868	795	1.015	
		Pog.	1									2			
	Verblijf	Vol.	695	4.762	5.324	5.473	5.380	6.203	6.518	6.857	5.311	6.319	6.277	7.245	
		Pog.	1	1		1	1		1		1	1	1	1	
	Verwijdering	Vol.	11	48	27	28	16	21	13	8	15	18	20	14	
		Pog.													
	Niet dragen van identiteits- of reisdocumenten	Vol.		72	58	64	44	45	36	24	21	17	33	17	
		Pog.													
	Inschrijving in vreemdelingenregister	Vol.	163	2.845	3.035	2.339	2.663	2.890	2.666	2.935	3.174	2.945	3.094	2.976	
		Pog.	8	1								1			
Schijnerkenning zonder beloning/dwang	Vol.				2		3	7	25	7	8	11	5		
	Pog.											1			
<b>Subtotaal</b>			<b>1.704</b>	<b>9.053</b>	<b>9.762</b>	<b>9.217</b>	<b>9.406</b>	<b>10.316</b>	<b>10.654</b>	<b>11.022</b>	<b>9.471</b>	<b>10.332</b>	<b>10.415</b>	<b>11.464</b>	
Schijnhuwelijk met beloning/dwang	Zich laten belonen	Vol.		6	8	4	4	3	2	2	1		2		
		Pog.		1	1		1							1	
	Gebruik van dwang	Vol.		2	2	1	1		2				1	1	2
		Pog.									1				
<b>Subtotaal</b>				<b>9</b>	<b>11</b>	<b>5</b>	<b>6</b>	<b>3</b>	<b>4</b>	<b>3</b>	<b>1</b>	<b>1</b>	<b>3</b>	<b>3</b>	
Schijn-wettelijk samenwonen met beloning/dwang	Zich laten belonen	Vol.					1						2		
	<b>Subtotaal</b>					<b>1</b>							<b>2</b>		
Mensensmokkel		Vol.		26	24	20	12	26	67	50	33	27	23	31	
		Pog.						2	2		1	2	1	2	
	<b>Subtotaal</b>		<b>26</b>	<b>24</b>	<b>20</b>	<b>12</b>	<b>28</b>	<b>69</b>	<b>50</b>	<b>34</b>	<b>29</b>	<b>24</b>	<b>24</b>	<b>33</b>	
Mensenhandel		Vol.	59												
		Pog.	1												
	<b>Subtotaal</b>	<b>60</b>													
Hulp bij illegaal verblijf		Vol.		101	99	104	76	67	71	73	51	31	39	39	
		Pog.		1	1	7	11	6	3	4	4		3		
	<b>Subtotaal</b>		<b>102</b>	<b>100</b>	<b>111</b>	<b>87</b>	<b>73</b>	<b>74</b>	<b>77</b>	<b>55</b>	<b>31</b>	<b>42</b>	<b>39</b>		
Schijnerkenning met beloning/dwang	Zich laten belonen	Vol.						1	1				1	1	
	<b>Subtotaal</b>							<b>1</b>	<b>1</b>				<b>1</b>	<b>1</b>	
Niet nader bepaald	Vol.	103	221	21	56	51	26	24	17	9	28	41	12		
	Pog.	69			4										





Vreemdelingenwetgeving

			2000	2013	2014	2015	2016	2017	2018	2019	2020	2021	2022	2023
		Subtotaal	172	221	21	60	51	26	24	17	9	28	41	12
<b>Andere</b>		Vol.	43	27	27	18	16	21	14	16	19	15	6	16
		Subtotaal	43	27	27	18	16	21	14	16	19	15	6	16
		Totaal	1.979	9.438	9.945	9.431	9.579	10.468	10.840	11.185	9.589	10.436	10.534	11.568



## Milieu

			2000	2013	2014	2015	2016	2017	2018	2019	2020	2021	2022	2023	
Afvalstoffen	Afvaltransport	Vol.		316	204	143	108	118	75	94	88	99	144	105	
		Pog.			1	1									
	Afval door beroepspersoon	Vol.	2	216	173	174	204	170	150	188	208	229	198	268	
		Pog.													
	Afval door particulier	Vol.	4	1.741	1.730	1.836	2.208	1.759	1.756	1.911	2.386	2.409	2.269	2.415	
		Pog.			1						1				
	Afval door onbepaald persoon	Vol.	2.758	6	3										
		Pog.	33												
	Afval: vergunning/erkenning	Vol.		35	29	35	36	30	39	45	44	47	22	28	
	Afval: fiscale inbreuken	Vol.		11	5	3	1	4	1	10	4	1	2	2	
Niet nader bepaald	Vol.	106													
	Pog.	3													
	Subtotaal	2.906	2.325	2.146	2.191	2.558	2.081	2.021	2.248	2.731	2.785	2.635	2.818		
Vuurwerk	Vol.		2	7	3	2	3	8	7	8	10	4	10		
	Subtotaal		2	7	3	2	3	8	7	8	10	4	10		
Nucleair	Vol.							1							
	Subtotaal							1							
Andere dan afval	Stedenbouw	Onb.	2												
		Vol.	660	814	861	836	961	633	379	405	375	354	678	475	
		Pog.	12				1								
	Milieuvergunning	Vol.		61	59	49	53	59	57	55	61	51	36	51	
		Pog.													
	Geluidshinder	Vol.	230	54	62	50	63	29	18	15	31	29	18	13	
		Pog.	2												
	Waterverontreiniging	Vol.	190	87	72	69	62	52	59	47	54	47	45	42	
		Pog.	2			1									
	Luchtverontreiniging	Vol.	127	30	25	39	32	28	38	32	31	15	12	16	
		Pog.	1												
	Bodemverontreiniging	Vol.	3	64	64	51	63	53	32	41	49	48	40	41	
		Pog.									1				
	Niet nader bepaald	Vol.				2	2		3	1	3	2	3		
Andere leefmilieuhinder	Vol.	248	36	38	52	43	29	24	50	40	22	24	28		
	Pog.	4													
	Subtotaal	1.481	1.146	1.181	1.149	1.280	883	610	646	645	568	856	666		
Biodiversiteit / Fauna en flora	Handel en bezit: CITES-wetgeving	Vol.		10	6	9	7	8	7	8	1	3	3	6	
		Onb.	2												
	Dierenwelzijn	Vol.	1.325	542	562	501	511	482	579	591	620	685	805	817	



## Milieu

			2000	2013	2014	2015	2016	2017	2018	2019	2020	2021	2022	2023	
Biodiversiteit / Fauna en flora	Dierenwelzijn	Pog.	15		1	2		1	5	1	3		1	1	
		Vol.	161	63	66	73	47	41	55	47	74	75	42	47	
	Natuurbescherming	Pog.	4							1					
		Vol.	10	79	51	46	42	31	32	43	40	48	29	38	
	Vergunning / erkenning dieren	Pog.		1											
		Onb.	1												
		Vol.	98	209	215	221	148	151	128	133	118	90	85	67	
	Vernietiging van dieren	Pog.	5	16	14	19	18	19	15	11	12	10	8	5	
		Vol.									2	9	6	7	
	Dierengezondheid	Pog.											1		
		Vol.	3												
	Andere	Pog.	1												
Vol.															
	Subtotaal	1.625	920	915	871	773	733	822	834	870	920	980	988		
Niet nader bepaald	Vol.	148													
	Pog.	4													
	Subtotaal	152													
	Totaal	6.164	4.393	4.249	4.214	4.613	3.700	3.462	3.735	4.254	4.283	4.475	4.482		



### Wapens en springstoffen

			2000	2013	2014	2015	2016	2017	2018	2019	2020	2021	2022	2023
Illegaal bezit	Vuurwapen	Vol.	24	3.193	3.089	2.739	2.689	2.546	3.367	3.705	2.423	2.088	1.784	1.565
		Pog.		2	1	1			3		1		1	2
	Blank wapen of niet-vuurwapen	Vol.	1	1.399	1.617	1.684	1.735	1.932	2.191	2.145	1.876	1.799	1.896	2.066
		Pog.				1					1			
	Munitie	Vol.		246	294	295	280	318	298	380	313	331	308	387
	Onderdelen/toebehooren	Vol.	1	43	37	45	40	36	52	60	31	42	50	50
		Pog.		1										
	Niet nader bepaald	Onb.	1											
		Vol.	791	177	52	66	85	100	65	82	17	16	26	11
		Pog.	12	1										
	Subtotaal		830	5.062	5.090	4.831	4.829	4.932	5.976	6.372	4.662	4.276	4.065	4.081
Illegale dracht / vervoer	Vuurwapen	Vol.		237	269	264	274	236	214	193	211	202	157	205
		Pog.					1							
	Blank wapen of niet-vuurwapen	Vol.		1.869	1.994	2.174	1.958	1.984	1.987	2.002	1.776	1.775	1.796	1.883
		Pog.		1										
	Munitie	Vol.		24	30	49	43	30	27	34	26	36	27	16
	Onderdelen/toebehooren	Vol.		15	9	17	15	19	16	14	8	4	3	7
	Niet nader bepaald	Vol.	2.041	67	48	62	49	39	31	41	32	46	52	24
		Pog.	38											
	Subtotaal		2.079	2.213	2.350	2.566	2.339	2.309	2.275	2.284	2.053	2.063	2.035	2.135
Illegale handel	Vuurwapen	Vol.	3	58	71	95	81	70	65	81	60	44	51	47
		Pog.				2						1		
	Blank wapen of niet-vuurwapen	Vol.		16	19	11	24	34	15	9	7	3	4	9
		Pog.					2							
	Munitie	Vol.		6	6	13	2	3	9	1	5	4	3	8
	Onderdelen/toebehooren	Vol.		1			2	1	2		3			3
	Niet nader bepaald	Vol.	39	9	2	19	24	10	15	4	2	3	3	4
		Pog.	1											
	Subtotaal		43	90	98	140	135	118	106	95	77	55	61	71
Illegale vervaardiging / herstelling	Vuurwapen	Vol.		4	4	4	5	4	7	7	1	5	4	
	Blank wapen of niet-vuurwapen	Vol.		3	5	2	4	3	2	3	3	1	6	2
	Munitie	Vol.				1	1		2	2			1	
	Onderdelen/toebehooren	Vol.				2	1			1			2	2
	Niet nader bepaald	Vol.				1								
	Subtotaal			7	9	10	11	7	11	13	4	6	13	4



## Wapens en springstoffen

			2000	2013	2014	2015	2016	2017	2018	2019	2020	2021	2022	2023
Springstoffen	Vol.		45	35	49	48	38	29	32	54	36	45	30	39
	Pog.		1											
	Subtotaal		46	35	49	48	38	29	32	54	36	45	30	39
Collectief onderricht	Vol.			5	7	4	7	3	4	7	1	2	2	2
	Subtotaal			5	7	4	7	3	4	7	1	2	2	2
Andere	Documenten	Vol.		22	12	10	17	34	25	8	8	3	9	9
	Serienummer	Vol.		7	1	1	6	4	5	2	3	4	5	3
	Verkoop aan minderjarige van vuurwapen	Vol.		1									1	
	Verkoop aan minderjarige van niet-vuurwapen	Vol.				1		1			1		1	
	Verkoop per postorder/internet van vuurwapen	Vol.	2	14	3	13	4	8	6	1	3	10	1	2
		Pog.				1								
	Verkoop per postorder/internet van ander wapen	Vol.		2	2	6	5	9	4	4	1	1	2	1
		Pog.				1								
	Veiligheidsmaatregelen	Vol.	2	20	30	36	43	36	34	37	31	25	22	22
	Opslag	Vol.		20	23	16	19	26	28	36	36	25	36	37
	Milieuvergunning	Vol.		1	1	1	1	1		1	1	1		
	Nalaten aangifte diefstal of verlies	Vol.		8	9	12	9	4	26	26	7	7	1	2
	Invoer / uitvoer / doorvoer voor militair gebruik	Vol.			7	30	16	26	16	23	12	13	9	6
		Pog.					1							
	Niet naleven voorwaarden neutralisatie vuurwapens	Vol.												3
	Niet naleven voorwaarden uitlenen vuurwapen	Vol.											4	2
		Onb.	1											
Niet nader bepaald	Vol.	553		3	1	5	4	1		3	1			
	Pog.	2												
	Subtotaal	560	95	91	129	126	153	145	138	106	90	91	87	
	Totaal	3.558	7.507	7.694	7.728	7.485	7.551	8.549	8.963	6.939	6.537	6.297	6.419	



## Bescherming personen

			2000	2013	2014	2015	2016	2017	2018	2019	2020	2021	2022	2023	
Discriminatie	Racisme en xenofobie	Vol.	224	368	418	414	369	336	353	435	452	395	407	438	
		Pog.			1				1						
	Op grond van seksuele geaardheid (homofobie)	Vol.		70	71	88	83	84	66	66	72	64	79	113	117
		Pog.									1				
	Op grond van het geslacht (seksisme)	Vol.				5	17	17	17	20	54	56	52	68	
	Op grond van handicap	Vol.						2	7	8	10	12	11	14	
	Op grond van geloof of levensbeschouwing	Vol.						4	10	19	13	9	22	22	
	Niet nader bepaald	Vol.	12	3	3	6	2	3	2	2	2	4	3	1	1
		Pog.	2												
Andere discriminatie	Vol.		35	45	43	36	21	54	46	55	32	46	50		
	Subtotaal		238	476	538	556	507	467	510	603	652	586	652	710	
Negationisme en revisionisme	Negationisme	Vol.				1		1	1	1	3	3	1	2	
	Revisionisme	Vol.		1	1			2	3	1	2				
	Niet nader bepaald	Vol.		1											
	Subtotaal		2	1	1			3	4	2	5	3	1	2	
Permisdrijf		Vol.	1	1	1	3	1	2	1	2			2	5	
		Subtotaal	1	1	1	3	1	2	1	2			2	5	
Auteursrechten		Vol.	26	6	3	4	2	3	1	5	5	2	5		
		Subtotaal	26	6	3	4	2	3	1	5	5	2	5		
Bescherming privé-leven		Vol.	727	271	275	274	258	201	192	197	147	105	132	43	
		Pog.	7			1	1				1				
		Subtotaal	734	271	275	275	258	202	192	197	148	105	132	43	
Bewakingscamera's		Vol.		63	61	53	49	244	84	86	58	127	138	117	
		Subtotaal		63	61	53	49	244	84	86	58	127	138	117	
Portretrecht		Vol.		58	114	135	194	172	251	179	248	235	237	294	
		Pog.				1	1	1							
		Subtotaal		58	114	136	194	173	252	179	248	235	237	294	
Tijdelijk huisverbod		Vol.		4	4	1			2		1	1	4	3	
		Subtotaal		4	4	1			2		1	1	4	3	
Bescherming persoonsgegevens		Vol.											1	13	
		Subtotaal											1	13	
Niet nader bepaald		Vol.	1		1			1	2		3	4	1		
		Subtotaal	1	1	1			1	2		3	4	1		
Andere		Vol.	208	16	9	11	13	8	9	12	10	11	10	11	



**Bescherming personen**

		2000	2013	2014	2015	2016	2017	2018	2019	2020	2021	2022	2023
<b>Andere</b>	<b>Pog.</b>	5											
	<b>Subtotaal</b>	213	16	9	11	13	8	9	12	10	11	10	11
	<b>Totaal</b>	1.213	897	1.007	1.038	1.026	1.102	1.058	1.085	1.132	1.074	1.183	1.198



### Hormonen en doping

		2000	2013	2014	2015	2016	2017	2018	2019	2020	2021	2022	2023
Bezit	Vol.		77	58	69	111	122	120	94	49	45	9	8
	Pog.					1							
	Subtotaal		77	58	69	111	123	120	94	49	45	9	8
Gebruik	Vol.	12	6	1	2	8	6	3	3	1	1	2	1
	Pog.	1											
	Subtotaal	13	6	1	2	8	6	3	3	1	1	2	1
Aanmaak en distributie	Vol.		2	3	1	3	1	3	1		1	1	
	Subtotaal		2	3	1	3	1	3	1		1	1	
Niet nader bepaald	Vol.		4	10	25	86	45	2	1		1		2
	Subtotaal		4	10	25	86	45	2	1		1		2
Totaal		13	89	72	97	208	175	128	99	50	48	12	11





## Voetbalwet

		2000	2013	2014	2015	2016	2017	2018	2019	2020	2021	2022	2023
Gooien voorwerpen	Vol.							5	19	9	28	23	17
	Subtotaal							5	19	9	28	23	17
Onrechtmatig betreden van stadion of perimeter	Vol.								10	1	3	9	3
	Subtotaal								10	1	3	9	3
Betreden stadionzones niet-publiek toegankelijk	Vol.								4	5	17	17	12
	Pog.								1	1			
	Subtotaal								5	6	17	17	12
Negeren richtlijnen of bevelen	Vol.							2	17	3	13	15	7
	Subtotaal							2	17	3	13	15	7
Aanzet tot haat of woede	Vol.							7	42	12	25	44	33
	Subtotaal							7	42	12	25	44	33
Pyrotechnische voorwerpen in stadion of perimeter	Vol.							9	27	10	31	19	42
	Pog.											1	
	Subtotaal							9	27	10	31	20	42
Gebruik pyrotechnisch voorwerp grondgebied Rijk	Vol.							1	10	1	4	3	4
	Pog.							1	1				
	Subtotaal							2	11	1	4	3	4
Onrechtmatige verkoop van tickets	Vol.	7	51	71	93	73	55	30	9	4	6	1	1
	Pog.	1											
	Subtotaal	8	51	71	93	73	55	30	9	4	6	1	1
Zich onttrekken aan identificatie door voorwerp	Vol.												4
	Subtotaal												4
	Totaal	8	51	71	93	73	55	55	140	46	127	132	123



### Private veiligheid

		2000	2013	2014	2015	2016	2017	2018	2019	2020	2021	2022	2023
Bewaking- / beveiligingsfirma's	Vol.	164	101	57	50	71	111	64	49	26	9	32	26
	Pog.	1											
	Subtotaal	165	101	57	50	71	111	64	49	26	9	32	26
Privé-detective	Vol.		1		1			2				1	
	Subtotaal		1		1			2				1	
Private militias	Vol.	1	1			1		2	2	1	2		2
	Subtotaal	1	1			1		2	2	1	2		2
Huursoldaten	Vol.			5	1	4				1			
	Pog.					1							
	Subtotaal			5	1	5				1			
Niet nader bepaald	Vol.		1										
	Subtotaal		1										
	Totaal	166	104	62	52	77	111	68	51	28	11	33	28

### Jeugbescherming

		2000	2013	2014	2015	2016	2017	2018	2019	2020	2021	2022	2023
Wet op de leerplicht	Vol.	212	416	421	311	329	310	257	293	171	199	247	201
	Pog.							1	1				
	Subtotaal	212	416	421	311	329	310	258	294	171	199	247	201
Wet op de dancings	Vol.				1						1		
	Subtotaal				1						1		
Wet op de jeugbescherming	Vol.	1.131	3.480	3.681	3.715	4.025	4.264	4.598	4.649	4.423	5.068	5.367	5.841
	Pog.	23		1		1	1	2	3		1		2
	Subtotaal	1.154	3.480	3.682	3.715	4.026	4.265	4.600	4.652	4.423	5.069	5.367	5.843
Niet nader bepaald	Vol.	51	32	23	33	33	29	26	28	19	16	36	25
	Pog.	7											
	Subtotaal	58	32	23	33	33	29	26	28	19	16	36	25
	Totaal	1.424	3.928	4.126	4.060	4.388	4.604	4.884	4.974	4.613	5.285	5.650	6.069

### Sociaal strafwetboek

		2000	2013	2014	2015	2016	2017	2018	2019	2020	2021	2022	2023
Persoonlijke levenssfeer van de werknemer	Vol.							1					
	Subtotaal							1					
Belaging op het werk	Vol.		327	316	289	339	328	348	366	276	318	312	382



## Sociaal strafwetboek

		2000	2013	2014	2015	2016	2017	2018	2019	2020	2021	2022	2023
Belaging op het werk	Pog.		1								1		
	Subtotaal		328	316	289	339	328	348	366	276	319	312	382
Geweld op het werk	Vol.		3	5	6	5	11	10	20	14	18	18	35
	Subtotaal		3	5	6	5	11	10	20	14	18	18	35
Werknemer in gevaar brengen	Vol.		9	11	15	12	17	25	18	47	21	20	9
	Subtotaal		9	11	15	12	17	25	18	47	21	20	9
Voor de arbeid vereiste leeftijd	Vol.		2	2	2	1	2		2	1	3	1	1
	Subtotaal		2	2	2	1	2		2	1	3	1	1
Arbeidstijd	Vol.		12	17	19	17	59	39	70	37	23	23	32
	Subtotaal		12	17	19	17	59	39	70	37	23	23	32
Loon en andere vermogensrechtelijke voordelen	Vol.		20	19	17	17	23	11	16	12	14	10	4
	Subtotaal		20	19	17	17	23	11	16	12	14	10	4
Illegale arbeid	Vol.	45	89	87	91	85	99	72	61	34	47	51	43
	Subtotaal	45	89	87	91	85	99	72	61	34	47	51	43
Sociale fraude inzake bijdragen (zwartwerk)	Vol.		653	732	634	697	820	820	722	598	618	683	624
	Pog.		2	1	3	2		1			1		
	Subtotaal		655	733	637	699	820	821	722	598	619	683	624
Sociale documenten	Vol.		47	43	48	38	51	52	48	22	15	19	14
	Subtotaal		47	43	48	38	51	52	48	22	15	19	14
Collectieve arbeidsbetrekkingen	Vol.	15		2	3	1	2		1	1		2	3
	Pog.	1											
	Subtotaal	16		2	3	1	2		1	1		2	3
Toezicht	Vol.		4	5	11	18	13	12	9	5	2	4	4
	Subtotaal		4	5	11	18	13	12	9	5	2	4	4
Sociale zekerheid	Vol.	29	64	60	50	57	42	26	35	21	10	6	8
	Subtotaal	29	64	60	50	57	42	26	35	21	10	6	8
Misd. tegen openbare trouw in sociaal strafrecht	Vol.	1	215	291	266	257	270	285	285	256	185	237	227
	Pog.		1		2	1			1	1			
	Subtotaal	1	216	291	268	258	270	285	286	257	185	237	227
Oplichting in sociaal strafrecht	Vol.		181	309	293	282	325	314	289	302	260	225	211
	Pog.		8	1	4	6	2	6	5	4	1	2	2
	Subtotaal		189	310	297	288	327	320	294	306	261	227	213



### Sociaal strafwetboek

		2000	2013	2014	2015	2016	2017	2018	2019	2020	2021	2022	2023
Betekening vonnis inbreuk sociaal strafrecht	Vol.		2	2	1			1	1	1	1		
	Subtotaal		2	2	1			1	1	1	1		
Andere	Vol.		121	242	216	198	194	164	198	134	85	114	116
	Pog.			1	1	2							
	Subtotaal		121	243	217	200	194	164	198	134	85	114	116
	Totaal	91	1.761	2.146	1.971	2.035	2.258	2.187	2.147	1.766	1.623	1.727	1.715

### Dronkenschap en alcohol

		2000	2013	2014	2015	2016	2017	2018	2019	2020	2021	2022	2023
Openbare dronkenschap	Vol.	3.066	5.495	5.510	5.409	5.436	5.316	4.657	4.683	3.831	3.942	5.620	5.914
	Pog.	8					1						
	Subtotaal	3.074	5.495	5.510	5.409	5.436	5.317	4.657	4.683	3.831	3.942	5.620	5.914
Sluitingsuur van horecazaken	Vol.	19	18	11	31	24	3	1	2	1		2	5
	Subtotaal	19	18	11	31	24	3	1	2	1		2	5
Geheime stokerij	Vol.	1	2	3			3	2	4	4			2
	Subtotaal	1	2	3			3	2	4	4			2
Alcohol schenken aan dronken persoon	Vol.		10	13	11	8	10	11	13	5	3	9	5
	Subtotaal		10	13	11	8	10	11	13	5	3	9	5
Wetgeving betreffende drankgelegenheden	Vol.									1	3	1	4
	Subtotaal									1	3	1	4
Niet nader bepaald	Vol.	3			2		1	2	2	1	2		2
	Pog.	2											
	Subtotaal	5			2		1	2	2	1	2		2
Andere	Vol.	61											
	Subtotaal	61											
	Totaal	3.160	5.525	5.537	5.453	5.468	5.334	4.673	4.704	3.843	3.950	5.632	5.932

### Kieswetgeving

		2000	2013	2014	2015	2016	2017	2018	2019	2020	2021	2022	2023
	Vol.	37	6	443				15	4				
	Subtotaal	37	6	443				15	4				
	Totaal	37	6	443				15	4				



### Bevolkingsregister

		2000	2013	2014	2015	2016	2017	2018	2019	2020	2021	2022	2023
	Vol.	4.198	15.331	14.816	14.570	13.401	13.207	12.271	12.235	10.612	10.315	10.673	10.273
	Pog.	121	2	2	1		1		1				
	Subtotaal	4.319	15.333	14.818	14.571	13.401	13.208	12.271	12.236	10.612	10.315	10.673	10.273
	Totaal	4.319	15.333	14.818	14.571	13.401	13.208	12.271	12.236	10.612	10.315	10.673	10.273

### Identiteitskaart

		2000	2013	2014	2015	2016	2017	2018	2019	2020	2021	2022	2023
Niet in bezit	Vol.	1.031	395	229	253	154	172	129	161	195	120	97	104
	Pog.	1											
	Subtotaal	1.032	395	229	253	154	172	129	161	195	120	97	104
Weigeren te vertonen	Vol.	66	53	45	40	36	25	29	33	63	40	25	22
	Pog.	1											
	Subtotaal	67	53	45	40	36	25	29	33	63	40	25	22
Beschadigd	Vol.	56	23	9	8	5	7	5	1	4	4	3	6
	Pog.												
	Subtotaal	56	23	9	8	5	7	5	1	4	4	3	6
Foto	Vol.	1				1	1					1	
	Pog.												
	Subtotaal	1				1	1					1	
Niet nader bepaald	Vol.	19	124	222	246	59	66	39	34	25	41	48	30
	Pog.	3	1										
	Subtotaal	22	125	222	246	59	66	39	34	25	41	48	30
Andere	Vol.	160	58	57	70	36	22	24	14	17	15	13	12
	Pog.												
	Subtotaal	160	58	57	70	36	22	24	14	17	15	13	12
	Totaal	1.338	654	562	617	291	293	226	243	304	220	187	174

### Volksgezondheid

		2000	2013	2014	2015	2016	2017	2018	2019	2020	2021	2022	2023
Beoefening geneeskunst, verpleegkunde, enz.	Vol.	9	18	24	2	8	6	9	8	27	24	17	10
	Pog.												
	Subtotaal	9	18	24	2	8	6	9	8	27	24	17	10
Gezondheidsbeleid	Vol.	2	4	2	1		2	1	3	1.725	338	5	2
	Pog.										1		
	Subtotaal	2	4	2	1		2	1	3	1.725	339	5	2
Onwettelijke publiciteit rookwaren	Vol.	2	1		1					3	50	14	2
	Pog.												
	Subtotaal	2	1		1					3	50	14	2
Rookverbod	Vol.		109	64	48	60	46	35	34	35	21	20	24
	Pog.												



### Volksgezondheid

		2000	2013	2014	2015	2016	2017	2018	2019	2020	2021	2022	2023
	Subtotaal		109	64	48	60	46	35	34	35	21	20	24
<b>Verplichte inenting</b>	Vol.	6	2	1	1			1	1		1	2	1
	Subtotaal	6	2	1	1			1	1		1	2	1
<b>Voorkoming van geslachtsziekten</b>	Vol.				1			1	2		2		
	Subtotaal				1			1	2		2		
<b>Wetgeving geneesmiddelen</b>	Vol.	5	4	6	8	3	5	7	8	5	26	26	26
	Subtotaal	5	4	6	8	3	5	7	8	5	26	26	26
<b>Tabaksverkoop</b>	Vol.		5	7	6	9	3	2	1		4	11	12
	Subtotaal		5	7	6	9	3	2	1		4	11	12
<b>Voedingswaren</b>	Vol.	18	58	67	47	58	149	138	98	67	117	75	34
	Subtotaal	18	58	67	47	58	149	138	98	67	117	75	34
<b>Uitoefening diergeneeskunde</b>	Vol.			1			2		1		1	1	
	Subtotaal			1			2		1		1	1	
<b>Weigering of verzuim naleving maatregelen</b>	Vol.									42.328	14.314	219	9
	Pog.									1			
	Subtotaal									42.329	14.314	219	9
<b>Tabaksproducten</b>	Vol.										1	2	1
	Subtotaal										1	2	1
<b>Niet nader bepaald</b>	Vol.		1	1	10	11	7	16	15	144	22	17	5
	Subtotaal		1	1	10	11	7	16	15	144	22	17	5
<b>Andere</b>	Vol.	135	17	16	10	10	214	41	36	12.386	988	71	52
	Pog.	1								2			
	Subtotaal	136	17	16	10	10	214	41	36	12.388	988	71	52
	Totaal	178	219	189	135	159	434	251	207	56.723	15.910	480	178

### Arbeid

		2000	2013	2014	2015	2016	2017	2018	2019	2020	2021	2022	2023
<b>Algemeen reglement arbeidsbescherming</b>	Vol.	108	38	56	46	56	72	54	53	51	33	24	8
	Pog.	2											
	Subtotaal	110	38	56	46	56	72	54	53	51	33	24	8
<b>Ambulante handel</b>	Vol.	86	173	127	78	73	51	48	55	33	25	24	32
	Pog.	1			1		1			1			
	Subtotaal	87	173	127	79	73	52	48	55	34	25	24	32



## Arbeid

		2000	2013	2014	2015	2016	2017	2018	2019	2020	2021	2022	2023
Bescherming vrije en intellectuele beroepen	Vol.	2		2	7	3			1	2	2	2	1
	Subtotaal	2		2	7	3			1	2	2	2	1
Bezoldiging gereguleerd beroep	Vol.	10	3	3	2	4	4	3	3	4	4	3	2
	Subtotaal	10	3	3	2	4	4	3	3	4	4	3	2
Bureau arbeidsbemiddeling tegen betaling	Vol.	1		6				1		4			
	Subtotaal	1		6				1		4			
Inbreuk maatregel beroepsverbod	Vol.	1	3	1	3	2	2		1	1	1	3	1
	Subtotaal	1	3	1	3	2	2		1	1	1	3	1
Sociale fraude inzake bijdragen (zwartwerk)	Vol.	158	267	241	281	190	164	148	182	174	189	169	150
	Pog.	3			1			2	1				
	Subtotaal	161	267	241	282	190	164	150	183	174	189	169	150
Toegang uitoefenen beroep	Vol.	25	28	27	11	8	23	12	8	9	5	6	7
	Subtotaal	25	28	27	11	8	23	12	8	9	5	6	7
Toerisme en hotelwezen	Vol.	2	12	14	7	2		1	1		2	1	
	Pog.		1										
	Subtotaal	2	13	14	7	2		1	1		2	1	
Buitenlandse werknemers of zelfstandigen	Vol.	25	62	37	49	30	33	31	27	12	13	18	16
	Pog.	1											
	Subtotaal	26	62	37	49	30	33	31	27	12	13	18	16
Verplichte wekelijkse rustdag	Vol.	5	15	15	17	14	18	13	6	1	1		1
	Subtotaal	5	15	15	17	14	18	13	6	1	1		1
Niet nader bepaald	Vol.		2	2	4	6	8	11	11	10	5	1	1
	Subtotaal		2	2	4	6	8	11	11	10	5	1	1
Andere	Vol.	133	56	64	72	65	65	80	77	94	95	116	50
	Pog.	1											
	Subtotaal	134	56	64	72	65	65	80	77	94	95	116	50
	Totaal	564	660	595	579	453	441	404	426	396	375	367	269


Bescherming van de openbare inkomsten

		2000	2013	2014	2015	2016	2017	2018	2019	2020	2021	2022	2023
Douane en accijnzen	Vol.	16	12	5	4	146	125	110	64	60	88	60	42
	Pog.									1			
	Subtotaal	16	12	5	4	146	125	110	64	61	88	60	42
Verkeersbelasting / BIV	Vol.		18	36	15	6	9	11	17	24	33	100	72
	Subtotaal		18	36	15	6	9	11	17	24	33	100	72
Sociale fraude inzake uitkeringen	Vol.	5	118	195	166	153	175	167	225	169	151	195	205
	Pog.		2	2	3	4	1	4	1	2	2	2	3
	Subtotaal	5	120	197	169	157	176	171	226	171	153	197	208
BTW-fraude	Vol.	34	19	25	24	26	26	23	15	16	22	10	19
	Subtotaal	34	19	25	24	26	26	23	15	16	22	10	19
Fiscale fraude - inkomstenbelastingen	Vol.	13	55	59	40	42	26	21	34	42	22	13	25
	Subtotaal	13	55	59	40	42	26	21	34	42	22	13	25
Fraude inzake andere openbare inkomsten	Vol.	58	12	17	12	15	52	37	66	33	9	2	9
	Subtotaal	58	12	17	12	15	52	37	66	33	9	2	9
Niet nader bepaald	Vol.	30	15	16	17	27	32	35	30	28	33	19	16
	Subtotaal	30	15	16	17	27	32	35	30	28	33	19	16
	Totaal	156	251	355	281	419	446	408	452	375	360	401	391




Economische wetgeving

		2000	2013	2014	2015	2016	2017	2018	2019	2020	2021	2022	2023
Mededinging	Vol.		3	3	2	4	2	4	2	3	2		1
	Subtotaal		3	3	2	4	2	4	2	3	2		1
Vennootschappen	Vol.	42	93	90	83	100	84	74	111	83	90	158	132
	Pog.										1		
Subtotaal	Subtotaal	42	93	90	83	100	84	74	111	83	91	158	132
Toegang / organisatie economie	Vol.		1	1	5	1	2	2	1		1		2
	Pog.									1			
Subtotaal	Subtotaal		1	1	5	1	2	2	1	1	1		2
Financiële instrumenten	Vol.	6	3	4	6	3	3	2	1	2		1	
	Pog.		2										
Subtotaal	Subtotaal	6	5	4	6	3	3	2	1	2		1	
Namaak van intellectuele eigendomsrechten	Vol.		11	19	13	8	9	12	16	13	9	8	6
	Subtotaal		11	19	13	8	9	12	16	13	9	8	6
Misbruik van voorkennis	Vol.			1	1	1					1	1	
	Subtotaal			1	1	1					1	1	
Niet nader bepaald	Vol.	22											
	Subtotaal	22											
Andere	Vol.	23	71	77	61	63	276	157	167	119	161	115	198
	Pog.							1	1				
Subtotaal	Subtotaal	23	71	77	61	63	276	158	168	119	161	115	198
Totaal	Totaal	93	184	195	171	180	376	252	299	221	265	283	339



### Handelspraktijken

		2000	2013	2014	2015	2016	2017	2018	2019	2020	2021	2022	2023
Marktpraktijken en consumentenbescherming	Vol.	168	25	33	22	30	34	15	12	21	44	28	34
	Pog.	1											
	Subtotaal	169	25	33	22	30	34	15	12	21	44	28	34
Prijsgereguletering	Vol.	3	3	5	3	3		1		2	1	3	1
	Subtotaal	3	3	5	3	3		1		2	1	3	1
Brandstoffen	Vol.	4											
	Subtotaal	4											
Handelsregister	Vol.	69	81	75	46	58	42	29	43	39	44	35	19
	Subtotaal	69	81	75	46	58	42	29	43	39	44	35	19
Kunstvoorwerpen	Vol.	1			1		1						
	Subtotaal	1			1		1						
Landbouw-, tuinbouw- en zeevisserijproducten	Vol.	1											
	Subtotaal	1											
Niet nader bepaald	Vol.	12	10	9	8	22	9	7	10	1	4	11	4
	Subtotaal	12	10	9	8	22	9	7	10	1	4	11	4
Andere	Vol.	84	239	150	122	123	157	123	131	71	58	56	78
	Pog.	2								1	1		
	Subtotaal	86	239	150	122	123	157	123	131	72	59	56	78
Totaal		345	358	272	202	236	243	175	196	135	152	133	136

### Militair strafrecht en militie

		2000	2013	2014	2015	2016	2017	2018	2019	2020	2021	2022	2023
Desertie	Vol.		14	13	12	5	1	8	14	10	6	11	20
	Subtotaal		14	13	12	5	1	8	14	10	6	11	20
Militaire dienst	Vol.	2											
	Subtotaal	2											
Militair strafrecht	Vol.	6	9	8	7	11	10	3	5	5	15	9	15
	Pog.								1				
	Subtotaal	6	9	8	7	11	10	3	6	5	15	9	15
Totaal		8	23	21	19	16	11	11	20	15	21	20	35

### Andere bijzondere wetten

2000	2013	2014	2015	2016	2017	2018	2019	2020	2021	2022	2023
------	------	------	------	------	------	------	------	------	------	------	------


Andere bijzondere wetten

		2000	2013	2014	2015	2016	2017	2018	2019	2020	2021	2022	2023
Vervoer	Vol.	99	173	125	247	202	193	244	245	74	95	87	86
	Pog.										1		
	Subtotaal	99	173	125	247	202	193	244	245	74	96	87	86
Preventie: brand, ontploffing, ongevallen	Vol.	22	58	46	35	45	35	14	35	70	25	17	9
	Pog.												
	Subtotaal	22	58	46	35	45	35	14	35	70	25	17	9
Loterijen en kansspelen	Vol.	111	14	16	14	15	15	17	22	19	24	22	16
	Pog.	1											
	Subtotaal	112	14	16	14	15	15	17	22	19	24	22	16
Misd. in de audiovisuele sector	Vol.	171	23	31	32	22	13	26	11	20	3		
	Pog.	1											
	Subtotaal	172	23	31	32	22	13	26	11	20	3		
Energie	Vol.	24	21	29	36	29	19	21	27	50	23	32	32
	Pog.				1								
	Subtotaal	24	21	29	37	29	19	21	27	50	23	32	32
Vordering dienstverlenende persoon	Vol.		4	4	2	2	3	6	4	3	1	2	2
	Pog.												
	Subtotaal		4	4	2	2	3	6	4	3	1	2	2
Peilingen / statistieken	Vol.										1		
	Pog.												
	Subtotaal										1		
Aanzetten tot bepaalde misdaden	Vol.			1	2	1	5	12	8	4	4	7	3
	Pog.			1	1								
	Subtotaal			2	3	1	5	12	8	4	4	7	3
Onopzettelijke beschadiging kabels telecomnetwerk	Vol.		28	62	44	23	15	11	8	1	9	3	3
	Pog.												
	Subtotaal		28	62	44	23	15	11	8	1	9	3	3
Inbreuken Wet politie spoorwegen	Vol.		2	134	369	1.601	1.443	853	1.656	2.683	149	126	373
	Pog.				1		1						1
	Subtotaal		2	134	370	1.601	1.444	853	1.656	2.683	149	126	374
Gerecht. reorganisatie/continuïteit ondernemingen	Vol.					2	1	1	3	2	2	6	3
	Pog.												
	Subtotaal					2	1	1	3	2	2	6	3
Bescherming van (onderdeel) politie-uniform	Vol.							9	8	14	15	8	9
	Pog.												
	Subtotaal							9	8	14	15	8	9
Elektronische communicatiemiddelen	Vol.								5	23	71	71	59
	Pog.												
	Subtotaal								5	23	71	71	59


Andere bijzondere wetten

		2000	2013	2014	2015	2016	2017	2018	2019	2020	2021	2022	2023
Inbreuken Wet op het politieambt	Vol.												1
	Subtotaal												1
Andere	Vol.	1.074	116	112	89	79	90	78	69	124	97	123	156
	Pog.	42			1		1				1	2	
	Subtotaal	1.116	116	112	90	79	91	78	69	124	98	125	156
	Totaal	1.545	439	561	874	2.021	1.834	1.292	2.101	3.087	521	506	753

# ***POLITIËLE CRIMINALITEITSSTATISTIEKEN***

---

*PLEEGPLAATS: GEWEST*

**Waals Gewest**

***Bijlage III: Detailrapport  
Criminele Figuren / Fenomenen***



## Waals Gewest

### CF Diefstal vervoermiddel

		2000	2013	2014	2015	2016	2017	2018	2019	2020	2021	2022	2023
Autodiefstal	Vol.	15.246	4.627	4.294	4.314	3.868	3.942	3.639	3.154	2.272	2.161	2.567	2.647
	Pog.	7.042	853	966	854	622	647	545	408	350	285	314	330
	Onb.	2											
	<b>Totaal</b>	<b>22.290</b>	<b>5.480</b>	<b>5.260</b>	<b>5.168</b>	<b>4.490</b>	<b>4.589</b>	<b>4.184</b>	<b>3.562</b>	<b>2.622</b>	<b>2.446</b>	<b>2.881</b>	<b>2.977</b>
Motodiefstal	Vol.	702	663	580	490	444	336	333	317	252	235	245	255
	Pog.	39	12	21	20	15	16	12	21	8	5	16	13
	Totaal	741	675	601	510	459	352	345	338	260	240	261	268
Carjacking	Vol.	814	241	186	192	168	151	130	148	91	124	125	121
	Pog.	187	45	26	38	24	24	29	27	18	8	17	15
	Totaal	1.001	286	212	230	192	175	159	175	109	132	142	136
Homejacking	Vol.	86	53	63	32	48	46	45	26	21	31	26	31
	Pog.	15	3	2	1	1	2	1		2	1	1	1
	Totaal	101	56	65	33	49	48	46	26	23	32	27	32
Garagediefstal	Vol.	522	724	441	421	388	504	490	389	176	150	221	201
	Pog.	24	4	1	4	2	5	6	2	1	1	1	
	Totaal	546	728	442	425	390	509	496	391	177	151	222	201
Bromfietsdiefstal	Vol.	4.022	1.050	1.278	1.146	1.027	846	698	615	571	616	706	733
	Pog.	231	48	46	39	58	38	32	30	20	22	31	42
	Totaal	4.253	1.098	1.324	1.185	1.085	884	730	645	591	638	737	775
Fietsdiefstal	Vol.	2.821	2.254	2.641	2.733	2.844	2.905	2.844	2.563	2.477	2.775	2.814	2.226
	Pog.	57	19	20	35	30	26	37	56	34	46	53	51
	Onb.	1											
	<b>Totaal</b>	<b>2.879</b>	<b>2.273</b>	<b>2.661</b>	<b>2.768</b>	<b>2.874</b>	<b>2.931</b>	<b>2.881</b>	<b>2.619</b>	<b>2.511</b>	<b>2.821</b>	<b>2.867</b>	<b>2.277</b>



## CF Inbraak

		2000	2013	2014	2015	2016	2017	2018	2019	2020	2021	2022	2023
Woninginbraak	Vol.	22.953	22.269	20.749	18.807	15.972	15.304	14.839	13.398	9.342	8.703	9.300	8.948
	Pog.	10.212	11.617	10.834	9.893	8.429	8.392	8.533	8.154	5.958	5.773	5.817	5.401
	Onb.	2											
	<b>Totaal</b>	<b>33.167</b>	<b>33.886</b>	<b>31.583</b>	<b>28.700</b>	<b>24.401</b>	<b>23.696</b>	<b>23.372</b>	<b>21.552</b>	<b>15.300</b>	<b>14.476</b>	<b>15.117</b>	<b>14.349</b>

Inbraak in bedrijf of handelszaak	Vol.	8.200	4.422	4.405	4.063	3.640	3.135	2.695	2.573	1.719	1.538	1.809	1.703
	Pog.	2.943	1.988	2.071	1.904	1.781	1.622	1.325	1.220	994	790	866	810
	<b>Totaal</b>	<b>11.143</b>	<b>6.410</b>	<b>6.476</b>	<b>5.967</b>	<b>5.421</b>	<b>4.757</b>	<b>4.020</b>	<b>3.793</b>	<b>2.713</b>	<b>2.328</b>	<b>2.675</b>	<b>2.513</b>

Inbraak in openbare of overheidsinstelling	Vol.	3.128	1.518	1.658	1.507	1.462	1.284	1.264	1.042	768	532	642	602
	Pog.	1.082	569	708	678	753	679	579	474	454	322	310	276
	<b>Totaal</b>	<b>4.210</b>	<b>2.087</b>	<b>2.366</b>	<b>2.185</b>	<b>2.215</b>	<b>1.963</b>	<b>1.843</b>	<b>1.516</b>	<b>1.222</b>	<b>854</b>	<b>952</b>	<b>878</b>

Ramkraak	Vol.	84	47	56	56	33	38	45	29	10	3	11	12
	Pog.	34	18	21	15	18	17	12	26	9	2	2	4
	<b>Totaal</b>	<b>118</b>	<b>65</b>	<b>77</b>	<b>71</b>	<b>51</b>	<b>55</b>	<b>57</b>	<b>55</b>	<b>19</b>	<b>5</b>	<b>13</b>	<b>16</b>

Inbraak in gebouw (totaal)	Vol.	33.923	28.157	26.760	24.330	21.043	19.685	18.783	16.996	11.816	10.763	11.738	11.241
	Pog.	14.117	14.155	13.603	12.460	10.953	10.687	10.431	9.841	7.400	6.878	6.991	6.484
	Onb.	2											
	<b>Totaal</b>	<b>48.042</b>	<b>42.312</b>	<b>40.363</b>	<b>36.790</b>	<b>31.996</b>	<b>30.372</b>	<b>29.214</b>	<b>26.837</b>	<b>19.216</b>	<b>17.641</b>	<b>18.729</b>	<b>17.725</b>

## CF Diefstal andere

		2000	2013	2014	2015	2016	2017	2018	2019	2020	2021	2022	2023
Diefstal gewapenderhand	Vol.	3.151	1.515	1.536	1.504	1.382	1.257	1.001	996	685	714	703	726
	Pog.	671	309	318	302	270	259	246	227	186	167	145	165
	<b>Totaal</b>	<b>3.822</b>	<b>1.824</b>	<b>1.854</b>	<b>1.806</b>	<b>1.652</b>	<b>1.516</b>	<b>1.247</b>	<b>1.223</b>	<b>871</b>	<b>881</b>	<b>848</b>	<b>891</b>

Diefstal met geweld zonder wapen	Vol.	6.061	5.308	5.302	5.145	4.802	4.293	4.157	4.219	2.849	3.002	3.302	3.279
	Pog.	942	804	755	739	756	648	616	685	617	598	614	671
	<b>Totaal</b>	<b>7.003</b>	<b>6.112</b>	<b>6.057</b>	<b>5.884</b>	<b>5.558</b>	<b>4.941</b>	<b>4.773</b>	<b>4.904</b>	<b>3.466</b>	<b>3.600</b>	<b>3.916</b>	<b>3.950</b>

Diefstal uit of aan voertuig	Vol.	29.046	19.585	20.686	19.232	18.368	16.802	16.700	16.527	10.874	11.425	11.981	12.056
------------------------------	------	--------	--------	--------	--------	--------	--------	--------	--------	--------	--------	--------	--------



## CF Diefstal andere

		2000	2013	2014	2015	2016	2017	2018	2019	2020	2021	2022	2023
Diefstal uit of aan voertuig	Pog.	5.344	3.872	3.690	3.317	3.304	3.174	2.864	3.250	2.058	2.164	1.881	1.988
	Onb.	3											
	<b>Totaal</b>	<b>34.393</b>	<b>23.457</b>	<b>24.376</b>	<b>22.549</b>	<b>21.672</b>	<b>19.976</b>	<b>19.564</b>	<b>19.777</b>	<b>12.932</b>	<b>13.589</b>	<b>13.862</b>	<b>14.044</b>
Sacjacking uit auto	Vol.		23	23	24	10	11	9	8	5	4	5	2
	Pog.		2	3	2	1		2	1				
	<b>Totaal</b>		<b>25</b>	<b>26</b>	<b>26</b>	<b>11</b>	<b>11</b>	<b>11</b>	<b>9</b>	<b>5</b>	<b>4</b>	<b>5</b>	<b>2</b>
Diefstal van wapens en explosieven	Vol.	1.169	1.033	985	933	790	821	749	701	447	441	461	440
	Pog.	17	9	5	8	7	2	3	6	1	3	3	4
	<b>Totaal</b>	<b>1.186</b>	<b>1.042</b>	<b>990</b>	<b>941</b>	<b>797</b>	<b>823</b>	<b>752</b>	<b>707</b>	<b>448</b>	<b>444</b>	<b>464</b>	<b>444</b>
Steaming	Vol.		4	7	12	17	13	9	5	4	1	6	5
	Pog.				2	4	1						
	<b>Totaal</b>		<b>4</b>	<b>7</b>	<b>14</b>	<b>21</b>	<b>14</b>	<b>9</b>	<b>5</b>	<b>4</b>	<b>1</b>	<b>6</b>	<b>5</b>
Handtasroof	Vol.	1.049	612	596	316	305	244	241	181	114	120	118	117
	Pog.	115	59	82	4	5	4	5	3	1			2
	<b>Totaal</b>	<b>1.164</b>	<b>671</b>	<b>678</b>	<b>320</b>	<b>310</b>	<b>248</b>	<b>246</b>	<b>184</b>	<b>115</b>	<b>120</b>	<b>118</b>	<b>119</b>
Grijpdiefstal	Vol.	1.857	2.051	1.965	1.986	1.756	1.780	1.812	1.670	995	1.079	1.204	1.184
	Pog.	142	124	141	148	109	121	112	113	81	72	61	81
	<b>Totaal</b>	<b>1.999</b>	<b>2.175</b>	<b>2.106</b>	<b>2.134</b>	<b>1.865</b>	<b>1.901</b>	<b>1.924</b>	<b>1.783</b>	<b>1.076</b>	<b>1.151</b>	<b>1.265</b>	<b>1.265</b>
Zakkenrollerij	Vol.	9.122	6.427	5.669	5.219	5.171	4.833	4.813	5.735	3.312	4.444	5.031	5.064
	Pog.	48	25	32	25	22	34	29	32	20	38	23	24
	<b>Totaal</b>	<b>9.170</b>	<b>6.452</b>	<b>5.701</b>	<b>5.244</b>	<b>5.193</b>	<b>4.867</b>	<b>4.842</b>	<b>5.767</b>	<b>3.332</b>	<b>4.482</b>	<b>5.054</b>	<b>5.088</b>
Winkeldiefstal	Vol.	4.543	5.847	5.815	5.807	6.176	6.001	6.381	6.055	4.494	4.878	5.502	5.429
	Pog.	136	135	130	104	156	158	144	160	94	141	111	125
	<b>Totaal</b>	<b>4.679</b>	<b>5.982</b>	<b>5.945</b>	<b>5.911</b>	<b>6.332</b>	<b>6.159</b>	<b>6.525</b>	<b>6.215</b>	<b>4.588</b>	<b>5.019</b>	<b>5.613</b>	<b>5.554</b>
Diefstal met list	Vol.	3.369	2.329	1.918	1.818	1.517	1.536	1.491	1.404	895	987	1.167	1.148
	Pog.	654	336	274	250	168	169	158	143	120	120	95	135





## CF Diefstal andere

		2000	2013	2014	2015	2016	2017	2018	2019	2020	2021	2022	2023
	<b>Totaal</b>	<b>4.023</b>	<b>2.665</b>	<b>2.192</b>	<b>2.068</b>	<b>1.685</b>	<b>1.705</b>	<b>1.649</b>	<b>1.547</b>	<b>1.015</b>	<b>1.107</b>	<b>1.262</b>	<b>1.283</b>
<b>Metaaldiefstal</b>	<b>Vol.</b>	377	1.806	1.399	1.305	832	860	1.000	752	507	611	896	651
	<b>Pog.</b>	12	40	21	22	28	19	30	23	14	19	25	30
	<b>Totaal</b>	<b>389</b>	<b>1.846</b>	<b>1.420</b>	<b>1.327</b>	<b>860</b>	<b>879</b>	<b>1.030</b>	<b>775</b>	<b>521</b>	<b>630</b>	<b>921</b>	<b>681</b>
<b>Werfdiefstal</b>	<b>Vol.</b>	1.732	1.473	1.292	1.103	950	898	950	836	769	694	927	714
	<b>Pog.</b>	170	133	120	106	88	114	91	86	89	68	75	65
	<b>Totaal</b>	<b>1.902</b>	<b>1.606</b>	<b>1.412</b>	<b>1.209</b>	<b>1.038</b>	<b>1.012</b>	<b>1.041</b>	<b>922</b>	<b>858</b>	<b>762</b>	<b>1.002</b>	<b>779</b>
<b>Home-invasie</b>	<b>Vol.</b>		10	31	44	60	63	62	49	31	35	53	50
	<b>Pog.</b>		8	9	8	10	7	10	9	6	1	6	5
	<b>Totaal</b>		<b>18</b>	<b>40</b>	<b>52</b>	<b>70</b>	<b>70</b>	<b>72</b>	<b>58</b>	<b>37</b>	<b>36</b>	<b>59</b>	<b>55</b>
<b>Dierendiefstal</b>	<b>Vol.</b>	417	406	449	384	347	332	306	270	247	223	225	219
	<b>Pog.</b>	13	1	2	2	3	4	3	1	2	2	3	2
	<b>Totaal</b>	<b>430</b>	<b>407</b>	<b>451</b>	<b>386</b>	<b>350</b>	<b>336</b>	<b>309</b>	<b>271</b>	<b>249</b>	<b>225</b>	<b>228</b>	<b>221</b>
<b>Ladingdiefstal</b>	<b>Vol.</b>	5	260	281	477	560	610	588	631	465	257	261	411
	<b>Pog.</b>	2	84	73	113	151	177	127	181	203	65	93	184
	<b>Totaal</b>	<b>7</b>	<b>344</b>	<b>354</b>	<b>590</b>	<b>711</b>	<b>787</b>	<b>715</b>	<b>812</b>	<b>668</b>	<b>322</b>	<b>354</b>	<b>595</b>



## ICT-criminaliteit

		2000	2013	2014	2015	2016	2017	2018	2019	2020	2021	2022	2023
Betaalkaartfraude	Vol.	563	4.374	3.695	4.012	4.706	4.352	4.419	5.568	4.157	4.965	5.822	5.310
	Pog.	25	462	263	334	388	235	236	248	102	74	103	115
<b>Totaal</b>		<b>588</b>	<b>4.836</b>	<b>3.958</b>	<b>4.346</b>	<b>5.094</b>	<b>4.587</b>	<b>4.655</b>	<b>5.816</b>	<b>4.259</b>	<b>5.039</b>	<b>5.925</b>	<b>5.425</b>
Phishing	Vol.		43	89	43	66	96	154	275	535	632	1.247	1.632
	Pog.		5	7	6	4	11	7	13	23	41	35	53
<b>Totaal</b>			<b>48</b>	<b>96</b>	<b>49</b>	<b>70</b>	<b>107</b>	<b>161</b>	<b>288</b>	<b>558</b>	<b>673</b>	<b>1.282</b>	<b>1.685</b>
Ransomware	Vol.					10	63	33	31	26	33	46	52
	Pog.					3	9	5	1	1	1		1
<b>Totaal</b>						<b>13</b>	<b>72</b>	<b>38</b>	<b>32</b>	<b>27</b>	<b>34</b>	<b>46</b>	<b>53</b>
Shouldersurfing	Vol.		353	145	158	342	406	356	668	220	140	142	182
	Pog.		28	27	26	27	16	39	16	3	7	1	6
<b>Totaal</b>			<b>381</b>	<b>172</b>	<b>184</b>	<b>369</b>	<b>422</b>	<b>395</b>	<b>684</b>	<b>223</b>	<b>147</b>	<b>143</b>	<b>188</b>
Skimming	Vol.		86	103	86	112	71	35	70	36	40	83	73
	Pog.		5	3	4	8	2	3	2		1		1
<b>Totaal</b>			<b>91</b>	<b>106</b>	<b>90</b>	<b>120</b>	<b>73</b>	<b>38</b>	<b>72</b>	<b>36</b>	<b>41</b>	<b>83</b>	<b>74</b>



## CF Andere

		2000	2013	2014	2015	2016	2017	2018	2019	2020	2021	2022	2023
Geweld tegen beroepen van algemeen belang	Vol.	214	595	642	584	604	624	615	616	557	573	689	641
	Pog.	8	4	4	2	6	3	7	3	2	1		6
	<b>Totaal</b>	<b>222</b>	<b>599</b>	<b>646</b>	<b>586</b>	<b>610</b>	<b>627</b>	<b>622</b>	<b>619</b>	<b>559</b>	<b>574</b>	<b>689</b>	<b>647</b>
Groepsverkrachting	Vol.	76	85	72	69	80	81	71	56	50	92	73	50
	Pog.	6	11	9	2	3	12	8	8	2	3	9	2
	<b>Totaal</b>	<b>82</b>	<b>96</b>	<b>81</b>	<b>71</b>	<b>83</b>	<b>93</b>	<b>79</b>	<b>64</b>	<b>52</b>	<b>95</b>	<b>82</b>	<b>52</b>
Graffiti	Vol.	185	1.327	1.503	1.411	1.136	821	755	772	783	637	650	625
	Pog.				1	1	1	1					
	<b>Totaal</b>	<b>185</b>	<b>1.327</b>	<b>1.503</b>	<b>1.412</b>	<b>1.137</b>	<b>822</b>	<b>756</b>	<b>772</b>	<b>783</b>	<b>637</b>	<b>650</b>	<b>625</b>
Beschadiging van auto	Vol.	4.934	17.113	16.884	15.090	13.652	13.026	13.096	12.775	9.997	10.649	10.664	10.371
	Pog.	49	29	18	20	23	38	25	30	19	22	13	14
	<b>Totaal</b>	<b>4.983</b>	<b>17.142</b>	<b>16.902</b>	<b>15.110</b>	<b>13.675</b>	<b>13.064</b>	<b>13.121</b>	<b>12.805</b>	<b>10.016</b>	<b>10.671</b>	<b>10.677</b>	<b>10.385</b>
Steekpartij	Vol.	101	207	187	179	172	174	166	140	133	170	218	169
	Pog.	32	52	58	55	42	46	61	60	37	35	64	43
	<b>Totaal</b>	<b>133</b>	<b>259</b>	<b>245</b>	<b>234</b>	<b>214</b>	<b>220</b>	<b>227</b>	<b>200</b>	<b>170</b>	<b>205</b>	<b>282</b>	<b>212</b>

## FE Intrafamiliaal geweld (IFG)

		2000	2013	2014	2015	2016	2017	2018	2019	2020	2021	2022	2023
IFG: fysiek, binnen het koppel	Vol.	2.181	7.903	7.785	8.020	7.958	8.048	8.563	8.630	8.314	8.506	9.038	9.216
	Pog.	18	20	28	17	22	28	22	34	29	28	31	27
	<b>Totaal</b>	<b>2.199</b>	<b>7.923</b>	<b>7.813</b>	<b>8.037</b>	<b>7.980</b>	<b>8.076</b>	<b>8.585</b>	<b>8.664</b>	<b>8.343</b>	<b>8.534</b>	<b>9.069</b>	<b>9.243</b>
IFG: fysiek, tegen afstammelingen	Vol.	431	1.168	1.184	1.255	1.278	1.283	1.375	1.461	1.392	1.517	1.525	1.624
	Pog.	9	10	11	10	9	19	14	15	10	16	16	11
	<b>Totaal</b>	<b>440</b>	<b>1.178</b>	<b>1.195</b>	<b>1.265</b>	<b>1.287</b>	<b>1.302</b>	<b>1.389</b>	<b>1.476</b>	<b>1.402</b>	<b>1.533</b>	<b>1.541</b>	<b>1.635</b>
IFG: fysiek, tegen andere leden	Vol.	4.688	1.513	1.617	1.493	1.612	1.594	1.651	1.634	1.671	1.629	1.723	1.806
	Pog.	45	11	15	13	11	17	17	15	18	18	16	16
	Onb.	4											



## FE Intrafamiliaal geweld (IFG)

		2000	2013	2014	2015	2016	2017	2018	2019	2020	2021	2022	2023
<b>Totaal</b>		<b>4.737</b>	<b>1.524</b>	<b>1.632</b>	<b>1.506</b>	<b>1.623</b>	<b>1.611</b>	<b>1.668</b>	<b>1.649</b>	<b>1.689</b>	<b>1.647</b>	<b>1.739</b>	<b>1.822</b>
IFG: seksueel, binnen het koppel	Vol.	4	29	44	27	37	37	43	68	65	70	57	60
	Pog.		1	2	1	1	1	2	2	3	1	2	4
<b>Totaal</b>		<b>4</b>	<b>30</b>	<b>46</b>	<b>28</b>	<b>38</b>	<b>38</b>	<b>45</b>	<b>70</b>	<b>68</b>	<b>71</b>	<b>59</b>	<b>64</b>
IFG: seksueel, tegen afstammelingen	Vol.	281	303	270	252	324	270	279	293	342	321	131	21
	Pog.	3	3	2	3	1	10	5	6	7	5	2	
<b>Totaal</b>		<b>284</b>	<b>306</b>	<b>272</b>	<b>255</b>	<b>325</b>	<b>280</b>	<b>284</b>	<b>299</b>	<b>349</b>	<b>326</b>	<b>133</b>	<b>21</b>
IFG: seksueel, tegen andere leden	Vol.	28	26	30	19	31	25	20	37	26	29	22	22
	Pog.		1	1	1		1		2	1	2		
<b>Totaal</b>		<b>28</b>	<b>27</b>	<b>31</b>	<b>20</b>	<b>31</b>	<b>26</b>	<b>20</b>	<b>39</b>	<b>27</b>	<b>31</b>	<b>22</b>	<b>22</b>
IFG: psychisch, binnen het koppel	Vol.	6.732	8.066	8.202	7.483	7.087	6.983	7.271	7.299	6.805	6.924	6.979	6.623
	Pog.	32	3		1		2	3	3	1	1	2	2
	Onb.	5											
<b>Totaal</b>		<b>6.769</b>	<b>8.069</b>	<b>8.202</b>	<b>7.484</b>	<b>7.087</b>	<b>6.985</b>	<b>7.274</b>	<b>7.302</b>	<b>6.806</b>	<b>6.925</b>	<b>6.981</b>	<b>6.625</b>
IFG: psychisch, tegen afstammelingen	Vol.	33	83	87	124	265	245	283	339	329	408	409	425
	Pog.							2			1		
<b>Totaal</b>		<b>33</b>	<b>83</b>	<b>87</b>	<b>124</b>	<b>265</b>	<b>245</b>	<b>285</b>	<b>339</b>	<b>329</b>	<b>409</b>	<b>409</b>	<b>425</b>
IFG: psychisch, tegen andere leden	Vol.	57	278	276	301	359	359	366	398	380	392	386	486
<b>Totaal</b>		<b>57</b>	<b>278</b>	<b>276</b>	<b>301</b>	<b>359</b>	<b>359</b>	<b>366</b>	<b>398</b>	<b>380</b>	<b>392</b>	<b>386</b>	<b>486</b>
IFG: economisch, binnen het koppel	Vol.	100	544	553	583	461	499	510	545	500	523	588	520
	Pog.	5	5	5	5	8	6	9	7	8	4	3	5
<b>Totaal</b>		<b>105</b>	<b>549</b>	<b>558</b>	<b>588</b>	<b>469</b>	<b>505</b>	<b>519</b>	<b>552</b>	<b>508</b>	<b>527</b>	<b>591</b>	<b>525</b>
IFG: economisch, tegen afstammelingen	Vol.	225	37	37	41	47	59	60	50	49	61	55	51
	Pog.	21		1	1	3	1	2		1		2	2
<b>Totaal</b>		<b>246</b>	<b>37</b>	<b>38</b>	<b>42</b>	<b>50</b>	<b>60</b>	<b>62</b>	<b>50</b>	<b>50</b>	<b>61</b>	<b>57</b>	<b>53</b>
IFG: economisch, tegen andere leden	Vol.	2.775	1.406	1.381	1.283	950	947	917	879	591	553	596	557



### FE Intrafamiliaal geweld (IFG)

		2000	2013	2014	2015	2016	2017	2018	2019	2020	2021	2022	2023
IFG: economisch, tegen andere leden	Pog.	119	8	13	7	8	7	6	9	12	7	7	10
	Totaal	2.894	1.414	1.394	1.290	958	954	923	888	603	560	603	567

### FE Hormonen en doping

		2000	2013	2014	2015	2016	2017	2018	2019	2020	2021	2022	2023
Humane doping	Vol.	73	98	92	119	227	228	204	166	96	86	28	30
	Pog.	1	1	1			3	2	2	1	1	1	
	Totaal	74	99	93	120	227	231	206	168	97	87	29	30

		2000	2013	2014	2015	2016	2017	2018	2019	2020	2021	2022	2023
Illegale vetmesting	Vol.	10	11	12	8	12	8	16	13	15	21	16	10
	Pog.	1											
	Totaal	11	11	12	8	12	8	16	13	15	21	16	10

### FE Drugs

		2000	2013	2014	2015	2016	2017	2018	2019	2020	2021	2022	2023
Verkoop van cocaïne	Vol.	35	300	317	351	480	475	555	535	551	643	654	774
	Pog.					5	3			2			2
	Totaal	35	300	317	351	485	478	555	535	553	643	654	776

		2000	2013	2014	2015	2016	2017	2018	2019	2020	2021	2022	2023
Import-export van cocaïne	Vol.	8	77	63	43	48	54	53	46	43	43	28	42
	Pog.							1					
	Totaal	8	77	63	43	48	54	54	46	43	43	28	42

		2000	2013	2014	2015	2016	2017	2018	2019	2020	2021	2022	2023
Productie van synthetische drugs	Vol.		6	10	12	5	5	3	7	2	5	5	2
	Totaal		6	10	12	5	5	3	7	2	5	5	2

		2000	2013	2014	2015	2016	2017	2018	2019	2020	2021	2022	2023
Import-export van synthetische drugs	Vol.	2	35	32	33	61	116	281	328	96	33	26	23
	Pog.		1								1		
	Totaal	2	36	32	33	61	116	281	328	96	34	26	23

		2000	2013	2014	2015	2016	2017	2018	2019	2020	2021	2022	2023
Verkoop van synthetische drugs	Vol.	15	79	124	145	151	139	124	152	93	66	118	116
	Pog.					14	3						
	Totaal	15	79	124	145	165	142	124	152	93	66	118	116



## FE Drugs

		2000	2013	2014	2015	2016	2017	2018	2019	2020	2021	2022	2023
Productie van cannabis (teelt)	Vol.	7	253	274	258	278	308	263	248	282	253	209	160
	Pog.					1			1		1		
	<b>Totaal</b>	<b>7</b>	<b>253</b>	<b>274</b>	<b>258</b>	<b>279</b>	<b>308</b>	<b>263</b>	<b>249</b>	<b>282</b>	<b>254</b>	<b>209</b>	<b>160</b>
Import-export van cannabis in grote hoev.	Vol.		22	17	15	20	13	9	19	24	22	10	15
	<b>Totaal</b>		<b>22</b>	<b>17</b>	<b>15</b>	<b>20</b>	<b>13</b>	<b>9</b>	<b>19</b>	<b>24</b>	<b>22</b>	<b>10</b>	<b>15</b>
Verkoop van cannabis in grote hoeveelheid	Vol.		9	15	16	17	22	36	19	10	28	34	30
	<b>Totaal</b>		<b>9</b>	<b>15</b>	<b>16</b>	<b>17</b>	<b>22</b>	<b>36</b>	<b>19</b>	<b>10</b>	<b>28</b>	<b>34</b>	<b>30</b>
Import-export van heroïne	Vol.	14	88	71	52	39	42	34	23	35	25	15	15
	<b>Totaal</b>	<b>14</b>	<b>88</b>	<b>71</b>	<b>52</b>	<b>39</b>	<b>42</b>	<b>34</b>	<b>23</b>	<b>35</b>	<b>25</b>	<b>15</b>	<b>15</b>
Verkoop-handel van heroïne	Vol.	38	279	258	257	264	236	223	163	188	253	204	200
	Pog.		2										1
	<b>Totaal</b>	<b>38</b>	<b>281</b>	<b>258</b>	<b>257</b>	<b>264</b>	<b>236</b>	<b>223</b>	<b>163</b>	<b>188</b>	<b>253</b>	<b>204</b>	<b>201</b>

## FE Wapenzwandel

		2000	2013	2014	2015	2016	2017	2018	2019	2020	2021	2022	2023
Handel en productie van vuurwapen	Vol.	17	89	86	144	115	112	104	112	78	67	68	69
	Pog.				3						1		
	<b>Totaal</b>	<b>17</b>	<b>89</b>	<b>86</b>	<b>147</b>	<b>115</b>	<b>112</b>	<b>104</b>	<b>112</b>	<b>78</b>	<b>68</b>	<b>68</b>	<b>69</b>
Handel en productie van niet-vuurwapen	Vol.	3	19	26	25	38	45	24	18	13	6	10	9
	Pog.				1	2							
	<b>Totaal</b>	<b>3</b>	<b>19</b>	<b>26</b>	<b>26</b>	<b>40</b>	<b>45</b>	<b>24</b>	<b>18</b>	<b>13</b>	<b>6</b>	<b>10</b>	<b>9</b>



## FE Mensenhandel

		2000	2013	2014	2015	2016	2017	2018	2019	2020	2021	2022	2023
Mensenhandel - economische uitbuiting	Vol.	13	74	77	80	79	71	60	48	41	45	38	46
	Pog.	1			1		2			1			
	<b>Totaal</b>	<b>14</b>	<b>74</b>	<b>77</b>	<b>81</b>	<b>79</b>	<b>73</b>	<b>60</b>	<b>48</b>	<b>42</b>	<b>45</b>	<b>38</b>	<b>46</b>
Mensenhandel - seksuele uitbuiting	Vol.	167	142	119	125	124	109	118	107	119	146	153	192
	Pog.	4	4	2	2	1	1	1	3	2			4
	<b>Totaal</b>	<b>171</b>	<b>146</b>	<b>121</b>	<b>127</b>	<b>125</b>	<b>110</b>	<b>119</b>	<b>110</b>	<b>121</b>	<b>146</b>	<b>153</b>	<b>196</b>

## FE Geweld in de publieke ruimte

		2000	2013	2014	2015	2016	2017	2018	2019	2020	2021	2022	2023
Fysiek geweld (openbaar vervoer)	Vol.	486	536	508	484	454	440	462	477	358	389	410	452
	Pog.	19	8	3	2	4	2	4	10	13	5	3	3
	<b>Totaal</b>	<b>505</b>	<b>544</b>	<b>511</b>	<b>486</b>	<b>458</b>	<b>442</b>	<b>466</b>	<b>487</b>	<b>371</b>	<b>394</b>	<b>413</b>	<b>455</b>

		2000	2013	2014	2015	2016	2017	2018	2019	2020	2021	2022	2023
Fysiek geweld (openbare weg)	Vol.	7.736	10.647	11.246	10.552	10.446	10.519	10.817	10.633	8.672	9.356	10.806	10.444
	Pog.	190	153	202	202	205	221	280	279	234	232	263	257
	Onb.	2											
	<b>Totaal</b>	<b>7.928</b>	<b>10.800</b>	<b>11.448</b>	<b>10.754</b>	<b>10.651</b>	<b>10.740</b>	<b>11.097</b>	<b>10.912</b>	<b>8.906</b>	<b>9.588</b>	<b>11.069</b>	<b>10.701</b>

		2000	2013	2014	2015	2016	2017	2018	2019	2020	2021	2022	2023
Fysiek geweld (andere openbare plaats)	Vol.	464	410	449	381	392	345	380	350	345	327	384	377
	Pog.	10	5	7	3	8	7	6	9	8	7	3	5
	<b>Totaal</b>	<b>474</b>	<b>415</b>	<b>456</b>	<b>384</b>	<b>400</b>	<b>352</b>	<b>386</b>	<b>359</b>	<b>353</b>	<b>334</b>	<b>387</b>	<b>382</b>

		2000	2013	2014	2015	2016	2017	2018	2019	2020	2021	2022	2023
Fysiek geweld (publiek toegankelijke plaats)	Vol.	3.700	3.356	3.205	3.153	3.020	2.997	2.965	3.098	1.883	2.108	2.943	2.905
	Pog.	73	19	30	28	29	42	33	32	29	36	51	62
	Onb.	3											
	<b>Totaal</b>	<b>3.776</b>	<b>3.375</b>	<b>3.235</b>	<b>3.181</b>	<b>3.049</b>	<b>3.039</b>	<b>2.998</b>	<b>3.130</b>	<b>1.912</b>	<b>2.144</b>	<b>2.994</b>	<b>2.967</b>

		2000	2013	2014	2015	2016	2017	2018	2019	2020	2021	2022	2023
Seksueel geweld (openbaar vervoer)	Vol.	61	75	74	67	83	80	115	109	83	134	126	148
	Pog.	2		3	1	1	1	2	2	2	3	2	4
	<b>Totaal</b>	<b>63</b>	<b>75</b>	<b>77</b>	<b>68</b>	<b>84</b>	<b>81</b>	<b>117</b>	<b>111</b>	<b>85</b>	<b>137</b>	<b>128</b>	<b>152</b>

		2000	2013	2014	2015	2016	2017	2018	2019	2020	2021	2022	2023
Seksueel geweld (openbare weg)	Vol.	550	655	663	665	607	631	655	620	603	595	648	624



## FE Geweld in de publieke ruimte

		2000	2013	2014	2015	2016	2017	2018	2019	2020	2021	2022	2023
Seksueel geweld (openbare weg)	Pog.	27	31	21	19	13	31	28	29	19	16	20	29
	Totaal	577	686	684	684	620	662	683	649	622	611	668	653
Seksueel geweld (andere openbare plaats)	Vol.	106	100	101	82	79	106	79	82	100	81	87	75
	Pog.	9	4	3	5	12	6	4	4			2	3
	Totaal	115	104	104	87	91	112	83	86	100	81	89	78
Seksueel geweld (publiek toegankelijke plaats)	Vol.	329	304	307	322	406	316	382	477	309	373	482	507
	Pog.	14	9	8	12	10	8	18	8	7	10	13	7
	Totaal	343	313	315	334	416	324	400	485	316	383	495	514
Psychisch geweld (openbaar vervoer)	Vol.	424	506	538	476	397	466	403	406	329	344	354	436
	Pog.	7	1	1		1	1				1		
	Totaal	431	507	539	476	398	467	403	406	329	345	354	436
Psychisch geweld (openbare weg)	Vol.	6.533	8.659	9.019	8.331	7.756	7.978	8.144	8.198	8.239	7.969	8.561	8.882
	Pog.	67	1	4	1	3	8	3	4	4	4	3	3
	Onb.	9											
	Totaal	6.609	8.660	9.023	8.332	7.759	7.986	8.147	8.202	8.243	7.973	8.564	8.885
Psychisch geweld (andere openbare plaats)	Vol.	585	724	764	711	685	622	624	638	641	570	632	597
	Pog.	12		1		1	1	1			1		
	Totaal	597	724	765	711	686	623	625	638	641	571	632	597
Psychisch geweld (publiek toegankelijke plaats)	Vol.	3.136	2.728	2.854	2.943	2.713	2.558	2.657	2.857	2.108	2.127	2.486	2.664
	Pog.	32	2	4	4		3	5	1	1	2	3	
	Onb.	3											
	Totaal	3.171	2.730	2.858	2.947	2.713	2.561	2.662	2.858	2.109	2.129	2.489	2.664
Diefstal gewapenderhand (openbaar vervoer)	Vol.	105	26	31	30	22	36	17	16	10	7	10	17
	Pog.	20	6	9	6	5	4	1	3	6	7	7	2
	Totaal	125	32	40	36	27	40	18	19	16	14	17	19
Diefstal gewapenderhand (openbare weg)	Vol.	1.222	577	517	581	464	454	314	378	233	280	282	329





## FE Geweld in de publieke ruimte

		2000	2013	2014	2015	2016	2017	2018	2019	2020	2021	2022	2023
Diefstal gewapenderhand (openbare weg)	Pog.	266	108	107	114	84	87	91	84	74	59	54	82
	Totaal	1.488	685	624	695	548	541	405	462	307	339	336	411
Diefstal gewapenderhand (andere openbare plaats)	Vol.	46	32	36	24	25	31	20	19	13	13	11	11
	Pog.	8	6	4	6	4	4	2	1		3	2	1
	Totaal	54	38	40	30	29	35	22	20	13	16	13	12
Diefstal gewapenderhand (publiek toegank. plaats)	Vol.	1.213	488	548	563	572	465	400	361	233	240	196	189
	Pog.	251	109	101	106	110	106	91	81	55	55	49	29
	Totaal	1.464	597	649	669	682	571	491	442	288	295	245	218
Diefstal geweld zonder wapen (openbaar vervoer)	Vol.	309	184	253	229	186	171	122	149	110	128	111	133
	Pog.	55	27	25	31	24	27	18	24	14	18	10	23
	Totaal	364	211	278	260	210	198	140	173	124	146	121	156
Diefstal geweld zonder wapen (openbare weg)	Vol.	3.687	3.396	3.301	3.276	2.971	2.574	2.499	2.596	1.565	1.761	1.862	1.903
	Pog.	493	356	326	350	335	293	254	290	215	182	181	210
	Totaal	4.180	3.752	3.627	3.626	3.306	2.867	2.753	2.886	1.780	1.943	2.043	2.113
Diefstal geweld zonder wapen (and. openb. plaats)	Vol.	144	125	107	127	104	85	85	105	75	54	61	47
	Pog.	20	12	7	12	15	14	10	3	7	7	7	2
	Totaal	164	137	114	139	119	99	95	108	82	61	68	49
Diefstal geweld zonder wapen (pub. toegank. pl.)	Vol.	1.006	761	783	751	780	682	637	581	426	441	508	512
	Pog.	137	98	93	75	111	81	80	84	49	61	56	72
	Totaal	1.143	859	876	826	891	763	717	665	475	502	564	584



## FE Andere

		2000	2013	2014	2015	2016	2017	2018	2019	2020	2021	2022	2023
Nepagenten	Vol.	46	315	202	145	95	88	109	62	58	45	47	45
	Pog.	10	114	60	46	28	36	29	39	12	5	8	12
	<b>Totaal</b>	<b>56</b>	<b>429</b>	<b>262</b>	<b>191</b>	<b>123</b>	<b>124</b>	<b>138</b>	<b>101</b>	<b>70</b>	<b>50</b>	<b>55</b>	<b>57</b>
Terrorisme, extremisme en radicalisme	Vol.	2	36	77	139	158	105	91	47	65	45	56	74
	Pog.		3	3	6	5	7	2	3	3	3	5	4
	<b>Totaal</b>	<b>2</b>	<b>39</b>	<b>80</b>	<b>145</b>	<b>163</b>	<b>112</b>	<b>93</b>	<b>50</b>	<b>68</b>	<b>48</b>	<b>61</b>	<b>78</b>
Cyberbelaging	Vol.	766	2.299	3.163	3.236	3.042	3.001	3.186	3.308	3.314	3.616	3.573	3.608
	Pog.	4	1	1									1
	Onb.	1											
	<b>Totaal</b>	<b>771</b>	<b>2.300</b>	<b>3.164</b>	<b>3.236</b>	<b>3.042</b>	<b>3.001</b>	<b>3.186</b>	<b>3.308</b>	<b>3.314</b>	<b>3.616</b>	<b>3.573</b>	<b>3.609</b>
Identiteitsfraude	Vol.	1.239	2.284	2.422	2.668	2.564	2.534	2.411	2.583	2.663	2.641	2.956	2.914
	Pog.	34	64	109	115	77	116	94	71	85	62	52	61
	Onb.	1											
	<b>Totaal</b>	<b>1.274</b>	<b>2.348</b>	<b>2.531</b>	<b>2.783</b>	<b>2.641</b>	<b>2.650</b>	<b>2.505</b>	<b>2.654</b>	<b>2.748</b>	<b>2.703</b>	<b>3.008</b>	<b>2.975</b>

# ***POLITIËLE CRIMINALITEITSSTATISTIEKEN***

---

*PLEEGPLAATS: GEWEST*

**Waals Gewest**

***Bijlage IV: Geregistreeerde feiten  
Geen Misdrijf***



## Waals Gewest

### Niet-crimineel feit

#### Ziekte / overlijden / vermist

	2000	2013	2014	2015	2016	2017	2018	2019	2020	2021	2022	2023
Zelfmoord	1.804	2.429	2.472	2.313	2.252	2.261	2.367	2.450	2.315	2.430	2.423	2.461
Ziek persoon	1.165	1.773	1.748	1.759	1.718	1.775	1.892	2.083	2.141	2.290	2.275	2.466
Verdacht overlijden	192	280	280	291	315	293	340	328	327	359	330	333
Natuurlijk overlijden	621	768	741	808	695	775	744	760	854	852	912	892
Vermist persoon (verdwijning)	2.993	1.959	1.915	1.913	1.959	2.038	1.970	2.011	1.600	1.761	1.940	1.860
Ongeval (exclusief verkeer)	323	599	620	612	573	524	556	544	491	539	620	442
Niet-geïdentificeerd lijk		20	21	18	12	18	21	16	22	12	15	13
Veiligheid werknemers (arbeidsongeval)												246
Persoon met geheugenverlies	1	1	4	5		1	1	2	2		1	2
Niet nader bepaald		1	1	5	8	3	12	10	5	7	6	7
Andere	241	40	36	27	13	10	8	9	11	20	5	2
<b>Totaal</b>	<b>7.340</b>	<b>7.870</b>	<b>7.838</b>	<b>7.751</b>	<b>7.545</b>	<b>7.698</b>	<b>7.911</b>	<b>8.213</b>	<b>7.768</b>	<b>8.270</b>	<b>8.527</b>	<b>8.724</b>

#### Oproepen

	2000	2013	2014	2015	2016	2017	2018	2019	2020	2021	2022	2023
Alarm	404	117	94	93	76	46	86	63	44	61	66	53
Oproepen	781	250	295	232	215	190	164	166	258	223	208	263
<b>Totaal</b>	<b>1.185</b>	<b>367</b>	<b>389</b>	<b>325</b>	<b>291</b>	<b>236</b>	<b>250</b>	<b>229</b>	<b>302</b>	<b>284</b>	<b>274</b>	<b>316</b>

#### Sociale problemen

	2000	2013	2014	2015	2016	2017	2018	2019	2020	2021	2022	2023
Familiale moeilijkheden	7.637	4.098	4.128	3.671	3.102	2.831	2.875	3.198	4.204	4.910	5.326	6.229
Twist, onenigheid (geen slagen)	3.100	3.522	3.612	2.880	2.318	2.370	2.496	2.436	2.563	2.780	2.825	3.056
Burgerlijke zaak	1.641	1.333	1.201	900	653	675	691	661	611	620	681	769
Jeugdbescherming	5.318	3.868	4.119	3.969	4.337	4.221	4.053	4.105	3.109	3.475	4.177	4.008
Niet nader bepaald	1		1	2	12	4	3	3	5	7	3	4
Andere	1.402	689	629	568	508	544	503	489	404	469	419	391
<b>Totaal</b>	<b>19.099</b>	<b>13.510</b>	<b>13.690</b>	<b>11.990</b>	<b>10.930</b>	<b>10.645</b>	<b>10.621</b>	<b>10.892</b>	<b>10.896</b>	<b>12.261</b>	<b>13.431</b>	<b>14.457</b>



## Rampen

	2000	2013	2014	2015	2016	2017	2018	2019	2020	2021	2022	2023
Gaslek	20	29	24	25	22	13	7	24	12	10	11	15
Instorting	3	3			1	1		3	1	4	1	1
Inzakking	2	4	1	3	1	3	3	1	1		1	2
Natuurramp		4	8				1		1	18	2	1
Overstroming	8	8	4	3	2	1	6	2		16	1	1
Stormschade	43	31	24	20	18	18	22	25	16	15	18	12
Wateroverlast	13	4	7	4	1		1	3				1
Waterschade	10	12	11	5	5	5	11	4	5	11	4	2
Niet nader bepaald							1	1				
Andere	45	11	5	3	4	5	3	6	2	2	3	4
<b>Totaal</b>	<b>144</b>	<b>106</b>	<b>84</b>	<b>63</b>	<b>54</b>	<b>46</b>	<b>55</b>	<b>69</b>	<b>38</b>	<b>76</b>	<b>41</b>	<b>39</b>

## Openbare orde

	2000	2013	2014	2015	2016	2017	2018	2019	2020	2021	2022	2023
Betoging	1	1		1	1	1		6		3		1
Verstoring	171	584	558	573	685	661	621	620	537	554	579	677
Niet nader bepaald	1			1		2			1	2		
Andere	161	46	75	67	68	71	38	59	30	34	31	40
<b>Totaal</b>	<b>334</b>	<b>631</b>	<b>633</b>	<b>642</b>	<b>754</b>	<b>735</b>	<b>659</b>	<b>685</b>	<b>568</b>	<b>593</b>	<b>610</b>	<b>718</b>

## Verdachte handelingen

	2000	2013	2014	2015	2016	2017	2018	2019	2020	2021	2022	2023
	2.738	3.345	2.985	2.849	2.362	2.046	1.872	1.705	1.530	1.460	1.382	1.444
<b>Totaal</b>	<b>2.738</b>	<b>3.345</b>	<b>2.985</b>	<b>2.849</b>	<b>2.362</b>	<b>2.046</b>	<b>1.872</b>	<b>1.705</b>	<b>1.530</b>	<b>1.460</b>	<b>1.382</b>	<b>1.444</b>

## Gevonden voorwerpen

	2000	2013	2014	2015	2016	2017	2018	2019	2020	2021	2022	2023
	323	322	293	353	387	370	333	346	347	314	369	395
<b>Totaal</b>	<b>323</b>	<b>322</b>	<b>293</b>	<b>353</b>	<b>387</b>	<b>370</b>	<b>333</b>	<b>346</b>	<b>347</b>	<b>314</b>	<b>369</b>	<b>395</b>



### Verloren voorwerpen

	2000	2013	2014	2015	2016	2017	2018	2019	2020	2021	2022	2023
	17.617	82.088	79.033	73.133	73.998	73.503	74.139	72.738	59.885	65.884	67.229	67.447
<b>Totaal</b>	<b>17.617</b>	<b>82.088</b>	<b>79.033</b>	<b>73.133</b>	<b>73.998</b>	<b>73.503</b>	<b>74.139</b>	<b>72.738</b>	<b>59.885</b>	<b>65.884</b>	<b>67.229</b>	<b>67.447</b>

### Andere niet misdrijven

	2000	2013	2014	2015	2016	2017	2018	2019	2020	2021	2022	2023
Bevel tot gevangenneming	97	63	68	59	85	116	76	71	52	71	74	84
Eerherstel	13	2	1		2			2		1		1
Niet-naleving van voorwaarden	91	172	269	311	465	616	768	1.030	964	1.010	1.163	1.180
Proces-verbaal van inlichtingen	3.708	5.730	5.176	3.852	3.070	3.045	3.044	3.161	2.732	2.666	2.703	2.902
Kennisgeving	1	4.577	5.196	4.939	4.830	4.814	4.949	5.357	4.593	5.502	6.180	5.931
Onopzettelijke beschadiging kabels (niet telecom)		81	99	51	25	19	20	19	9	10	7	8
Gedrag in relatie tot gewelddadige radicalisering				2	37	30	16	5	8	14	11	13
Vraag seining elektronisch toezicht					1	8	9	5	14	138	1.319	1.916
Toezichtstaak wapens	33	144	129	133	156	154	168	226	424	1.127	1.358	1.565
Niet nader bepaald		1	2	4	18	15	12	12	16	12	24	13
Andere niet misdrijven	2.003											
<b>Totaal</b>	<b>5.946</b>	<b>10.770</b>	<b>10.940</b>	<b>9.351</b>	<b>8.689</b>	<b>8.817</b>	<b>9.062</b>	<b>9.888</b>	<b>8.812</b>	<b>10.551</b>	<b>12.839</b>	<b>13.613</b>