

POLITIËLE CRIMINALITEITSSTATISTIEKEN

PLEEGPLAATS: GEWEST

Brussels Hoofdstedelijk Gewest

2000 - 2023

Federale Politie - DGR/DRIIBIPOL

POLITIËLE CRIMINALITEITSSTATISTIEKEN

PLEEGPLAATS: GEWEST

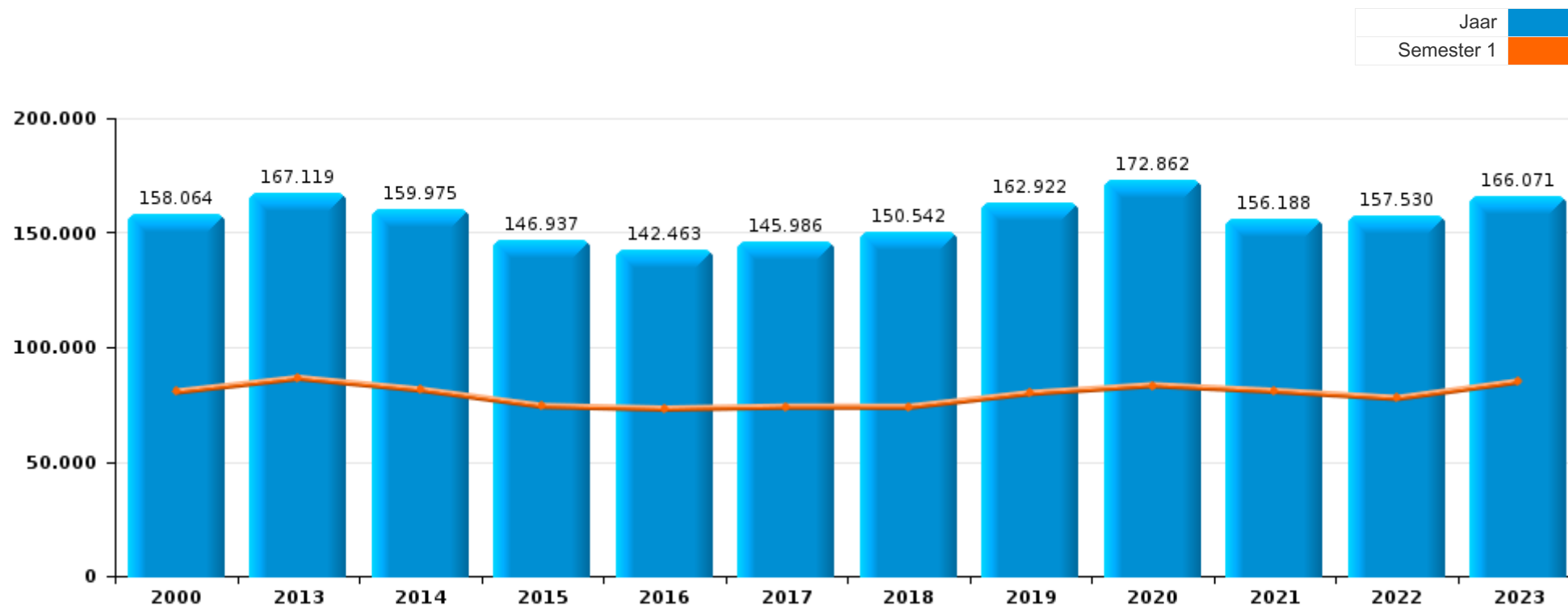
Brussels Hoofdstedelijk Gewest

DEEL I : GERECHTELIJKE INBREUKEN



Brussels Hoofdstedelijk Gewest

	2000	2013	2014	2015	2016	2017	2018	2019	2020	2021	2022	2023
Totaal aantal misdrijven	158.064	167.119	159.975	146.937	142.463	145.986	150.542	162.922	172.862	156.188	157.530	166.071





Brussels Hoofdstedelijk Gewest

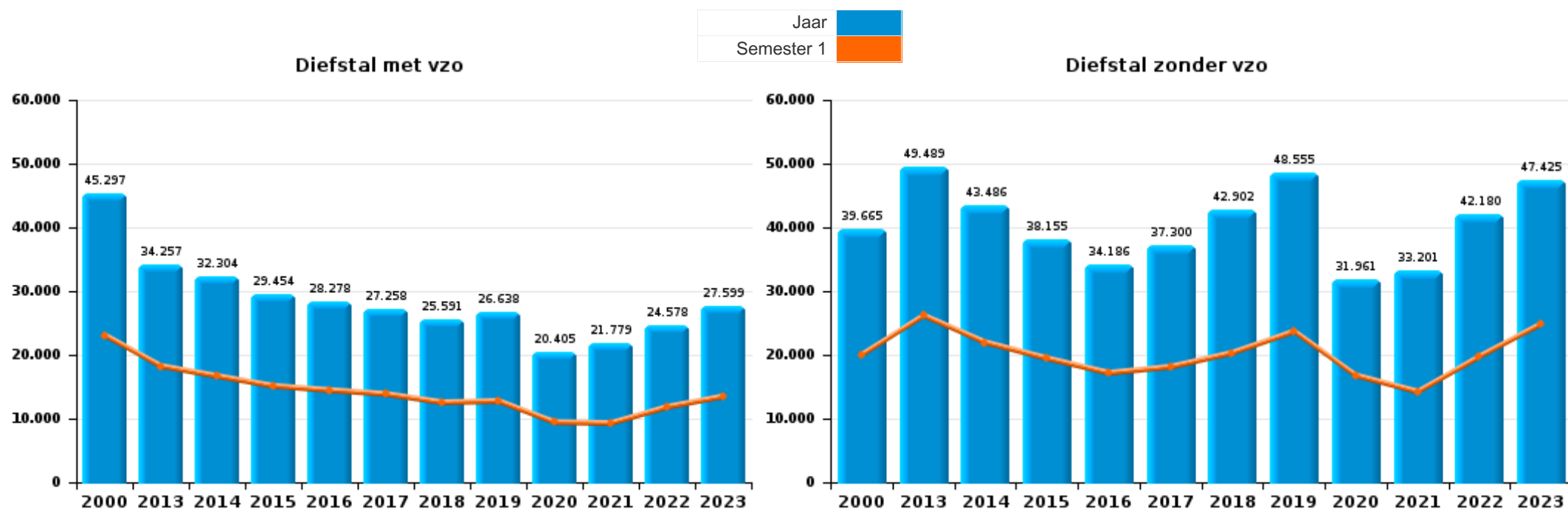
	2000	2013	2014	2015	2016	2017	2018	2019	2020	2021	2022	2023
Diefstal en afpersing	90.266	84.598	76.576	68.540	63.327	65.378	69.309	76.067	53.074	55.640	67.576	75.946
Misdr. tegen de lichamelijke integriteit	8.477	10.369	10.581	10.350	9.949	10.143	10.725	10.724	9.505	10.618	11.751	11.557
Beschadigen van eigendom	11.337	11.572	11.259	10.846	10.018	9.660	9.501	9.741	8.879	9.271	9.717	9.785
Vreemdelingenwetgeving	3.278	9.899	8.457	7.583	7.294	8.549	9.215	11.119	10.164	10.257	9.300	10.247
Drugs	5.800	7.599	8.600	7.914	8.330	8.410	8.618	9.426	10.378	8.984	8.867	9.470
Bedrog	11.535	5.603	5.804	5.519	5.348	6.221	6.919	8.047	8.485	9.899	10.838	10.700
Misdr. tegen de openbare veiligheid	5.085	5.253	5.425	5.359	4.901	4.646	4.749	4.828	4.700	4.824	4.877	5.075
Volksgesondheid	180	672	498	284	280	277	244	185	37.025	16.252	809	277
Informaticacriminaliteit	1	3.184	3.496	3.585	4.144	4.253	4.127	5.143	4.803	5.990	8.644	9.056
Misdr. tegen andere morele waarden en gevoelens	1.388	4.220	4.718	4.402	4.289	4.175	4.261	4.562	4.581	4.732	4.996	4.918
Misdr. tegen de openbare trouw	5.794	5.466	5.121	5.079	4.851	4.499	3.825	3.838	3.352	3.301	2.962	2.459
Bevolkingsregister	1.502	3.587	5.076	3.915	5.515	6.043	4.740	4.333	3.840	3.571	3.819	3.536
Dronkenschap en alcohol	1.178	2.798	2.424	2.157	1.958	1.885	2.138	2.465	2.142	2.303	2.705	2.414
Wapens en springstoffen	1.491	1.913	1.903	2.042	1.894	1.944	1.969	1.951	1.720	1.704	1.886	2.081
Zedenmisdriven	1.561	1.611	1.620	1.408	1.445	1.549	1.765	1.915	1.825	1.952	1.858	1.742
Jeugdbescherming	808	1.537	1.529	1.519	1.484	1.341	1.466	1.464	1.368	1.429	1.388	1.351
Misdr. tegen gezag van de overheid	2.357	1.591	1.484	1.268	1.308	1.205	1.165	1.173	1.385	1.160	1.044	870
Bescherming personen	528	748	784	796	964	973	1.135	1.225	913	565	536	565
Sociaal strafwetboek	67	708	732	701	833	878	937	902	711	663	665	743
Misdr. tegen de familie	1.369	774	660	660	648	530	561	571	532	423	355	317
Identiteitskaart	621	463	486	451	475	564	584	463	972	467	312	195
Misdr. tegen het juridisch statuut van het kind	213	376	415	399	390	437	466	562	484	571	628	614
Misdr. tegen de persoonlijke vrijheid	195	335	352	408	437	376	371	365	380	356	390	377
Andere bijzondere wetten	383	172	201	212	556	506	262	375	429	212	343	300
Milieu	605	307	294	200	209	231	300	349	292	269	453	309
Handelspraktijken	410	485	306	306	417	351	426	227	151	102	144	212
Economische wetgeving	23	334	310	318	386	315	203	235	182	103	95	162
Arbeid	389	343	264	144	140	98	110	101	90	91	88	121
Bescherming van de openbare inkomsten	82	212	173	135	93	84	146	248	192	183	123	208
Overtreding Strafwetboek	909	48	35	20	18	9	13	5	12	8	12	29
Misdr. tegen de veiligheid van de staat	5	47	99	166	272	160	51	28	34	18	15	19
Onwettige uitoefening van het openbaar gezag	90	68	58	67	63	69	46	69	62	86	73	114
Mensenhandel	1	101	74	66	90	67	64	85	49	59	70	72
Voetbalwet	37	25	25	20	25	23	13	25	8	5	70	120
Hormonen en doping	3	23	30	31	39	53	51	50	30	28	8	13
Huisjesmelkerij		26	34	18	27	36	22	40	47	34	38	29
Private veiligheid	88	28	36	32	19	18	8	3	2	4	13	4
Aanzetten misdaden of wanbedrijven									48	36	34	35
Andere inbreuken Strafwetboek		9	11	6	10	9	15	9	12	13	24	14
Militair strafrecht en militie	1	11	3	9	11	10	6	3	2	5	4	6
Exploitatie van bedelarij		4	19	2	6	11	4	1	2			9
Kieswetgeving	7		3				12					
Subtotaal	158.064	167.119	159.975	146.937	142.463	145.986	150.542	162.922	172.862	156.188	157.530	166.071
Overtreding lokaal politiereglement	34	8.030	5.478	3.524	4.567	3.906	3.438	3.466	11.670	4.501	5.307	5.447
Subtotaal	34	8.030	5.478	3.524	4.567	3.906	3.438	3.466	11.670	4.501	5.307	5.447
Totaal	158.098	175.149	165.453	150.461	147.030	149.892	153.980	166.388	184.532	160.689	162.837	171.518



I.1. Inbreukcategorie : Diefstal en afpersing (top 5 inbreuken op nationaal niveau 2023)

Brussels Hoofdstedelijk Gewest

	2000	2013	2014	2015	2016	2017	2018	2019	2020	2021	2022	2023
Diefstal zonder vzo	39.665	49.489	43.486	38.155	34.186	37.300	42.902	48.555	31.961	33.201	42.180	47.425
Diefstal met vzo	45.297	34.257	32.304	29.454	28.278	27.258	25.591	26.638	20.405	21.779	24.578	27.599
Afpersing	296	694	642	775	695	633	682	719	598	564	631	798
Diefstal niet nader bepaald	4.996	157	142	154	166	185	133	155	109	96	185	124
Andere	12	1	2	2	2	2	1		1		2	
Totaal	90.266	84.598	76.576	68.540	63.327	65.378	69.309	76.067	53.074	55.640	67.576	75.946





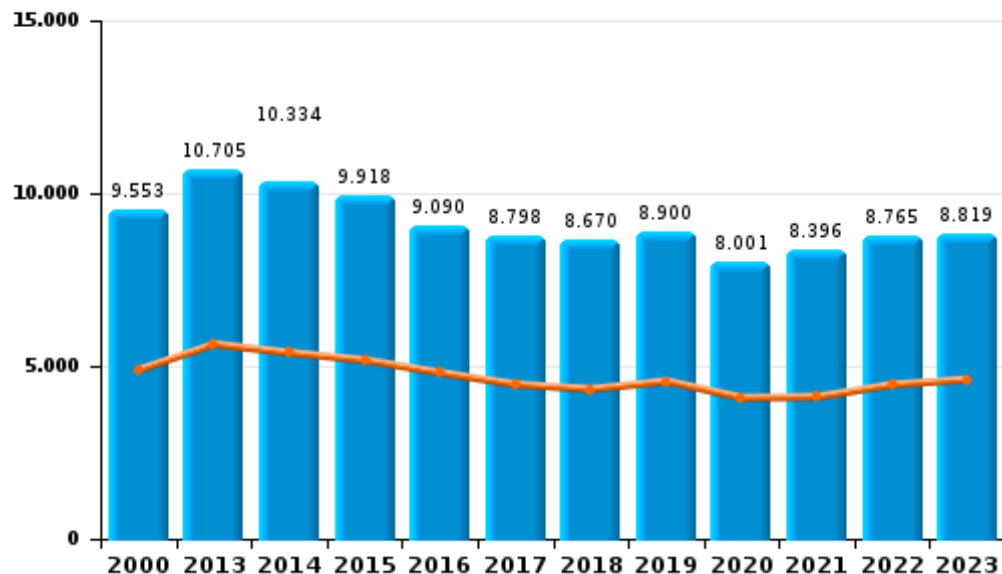
I.2. Inbreukcategorie : Beschadigen van eigendom (top 5 inbreuken op nationaal niveau 2023)

Brussels Hoofdstedelijk Gewest

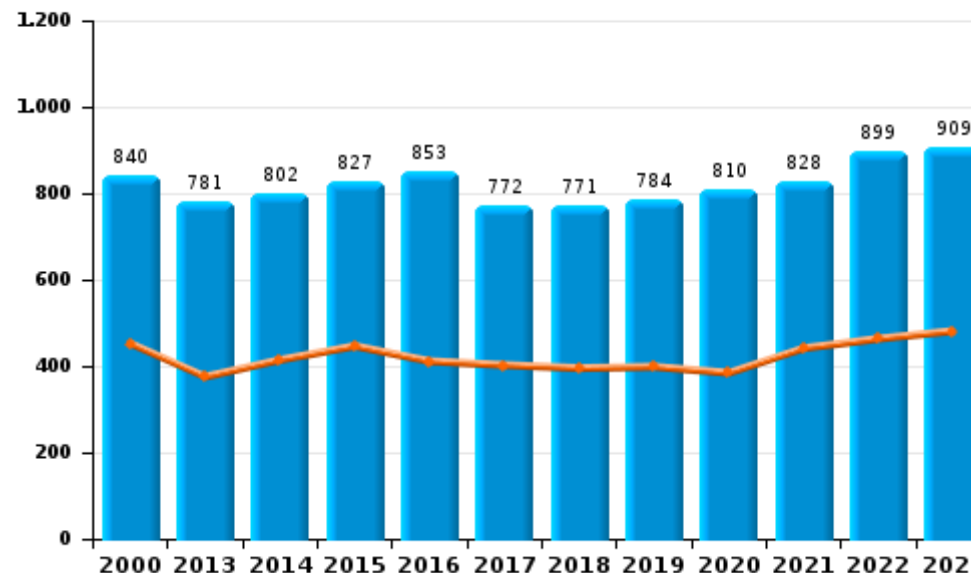
	2000	2013	2014	2015	2016	2017	2018	2019	2020	2021	2022	2023
Vandalisme	9.553	10.705	10.334	9.918	9.090	8.798	8.670	8.900	8.001	8.396	8.765	8.819
Opzettelijke brandstichting	427	410	472	441	483	417	412	401	422	448	465	453
Onopzettelijke brandstichting	413	371	330	386	370	355	359	383	388	380	434	456
Vernieling, onbruikbaarmaking, beschadiging	938	85	117	96	71	89	59	56	67	45	47	44
Opzettelijke vernieling door ontploffing	6	1	6	5	4	1	1	1	1	2	6	13
Totaal	11.337	11.572	11.259	10.846	10.018	9.660	9.501	9.741	8.879	9.271	9.717	9.785

Jaar ■
Semester 1 ■

Vandalisme



Brandstichting





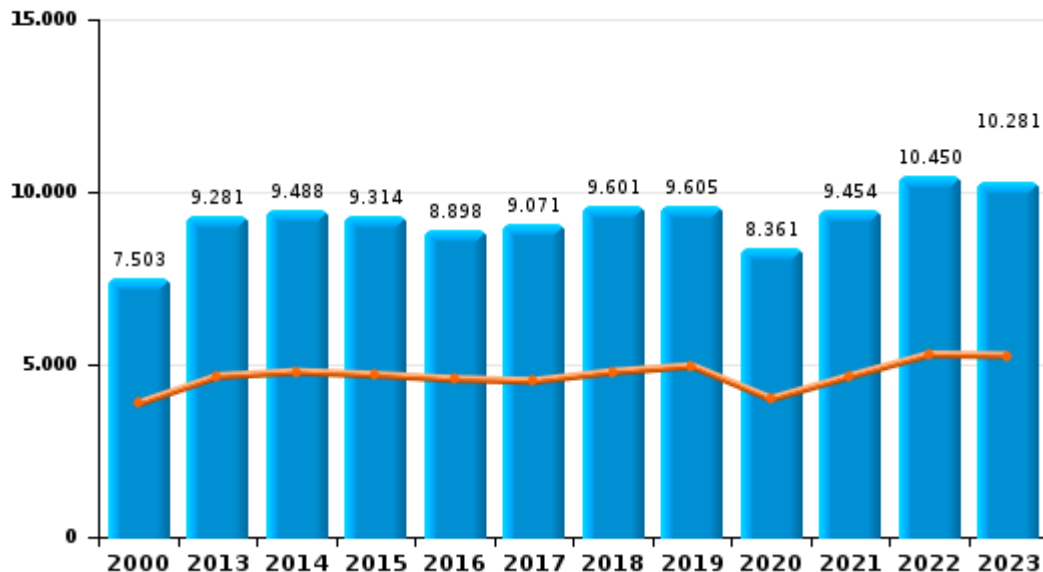
I.3. Inbreukcategorie : Misdrijven tegen de lichamelijke integriteit (top 5 inbreuken op nationaal niveau 2023)

Brussels Hoofdstedelijk Gewest

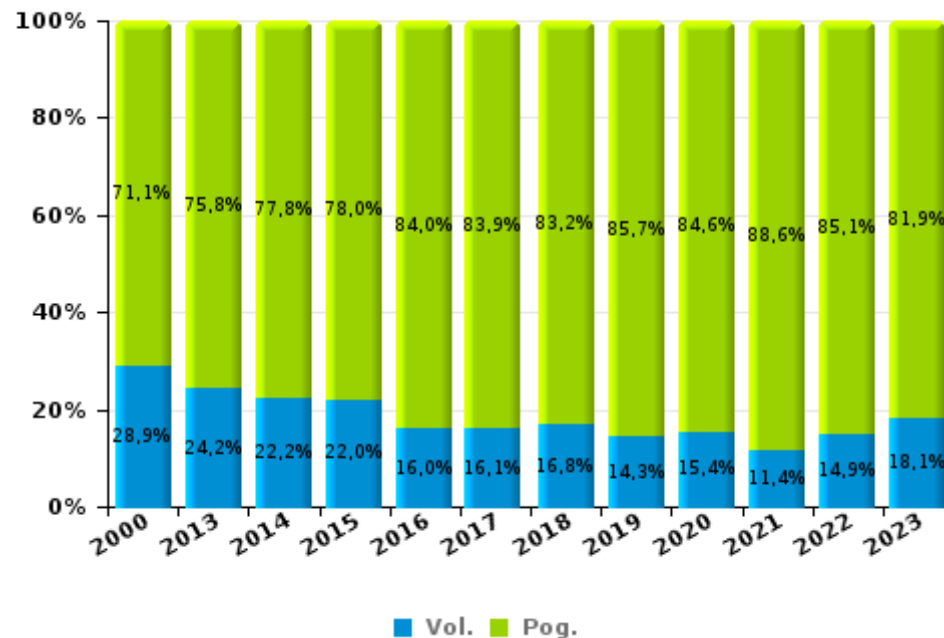
	2000	2013	2014	2015	2016	2017	2018	2019	2020	2021	2022	2023
Slagen en/of verwondingen	7.503	9.281	9.488	9.314	8.898	9.071	9.601	9.605	8.361	9.454	10.450	10.281
Andere	860	935	917	859	889	904	928	972	975	980	1.099	1.055
Moord & doodslag	114	153	176	177	162	168	196	147	169	184	202	221
Totaal	8.477	10.369	10.581	10.350	9.949	10.143	10.725	10.724	9.505	10.618	11.751	11.557

Jaar ■
Semester 1 ■

Slagen en/of verwondingen



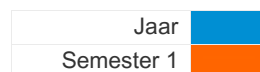
Moord & doodslag



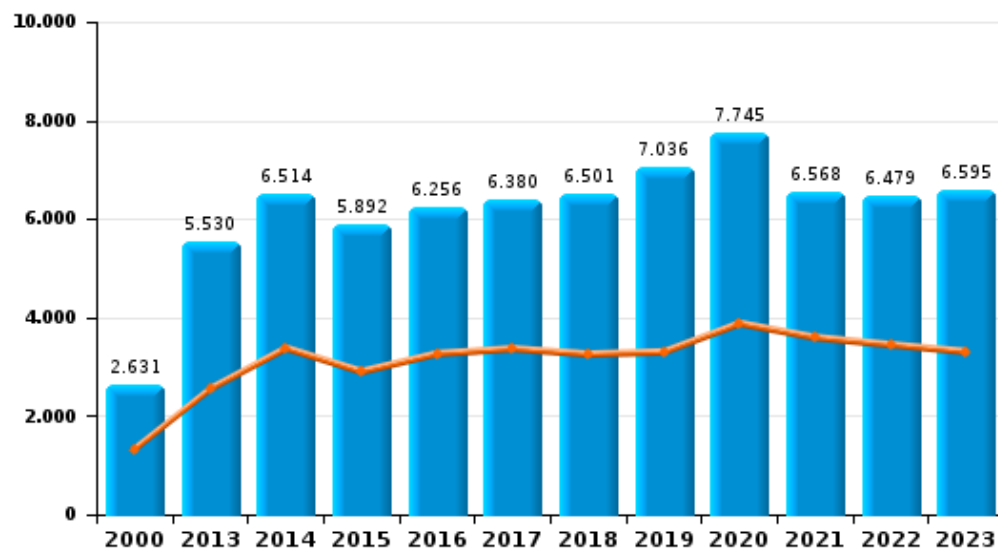


I.4. Inbreukcategorie : Drugs (top 5 inbreuken op nationaal niveau 2023)

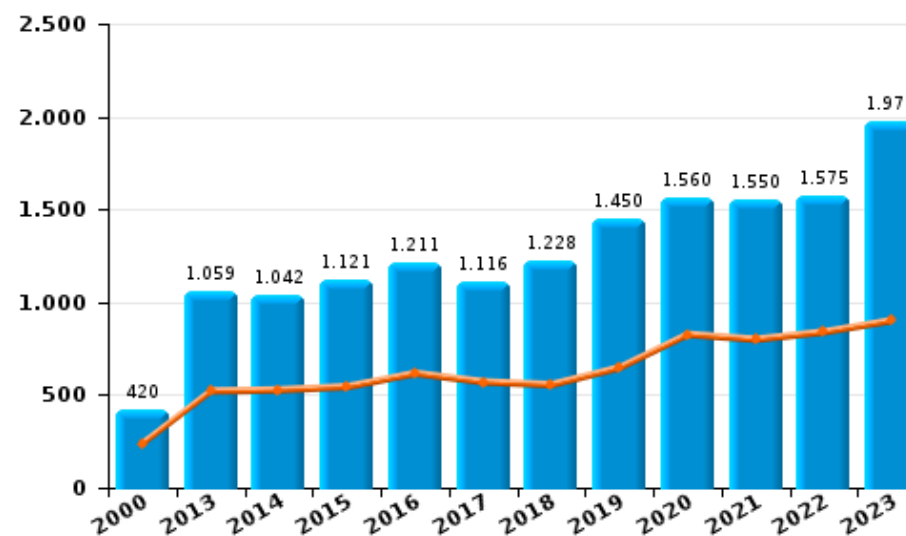
	2000	2013	2014	2015	2016	2017	2018	2019	2020	2021	2022	2023
Bezit	2.631	5.530	6.514	5.892	6.256	6.380	6.501	7.036	7.745	6.568	6.479	6.595
Handel	420	1.059	1.042	1.121	1.211	1.116	1.228	1.450	1.560	1.550	1.575	1.977
Andere	83	281	280	187	256	300	350	418	532	556	541	658
Gebruik	2.366	302	223	222	194	190	149	120	153	155	116	138
In- en uitvoer	292	319	426	378	319	319	300	298	275	74	78	44
Fabricatie	8	108	115	114	94	105	90	104	113	81	78	58
Totaal	5.800	7.599	8.600	7.914	8.330	8.410	8.618	9.426	10.378	8.984	8.867	9.470



Bezit



Handel





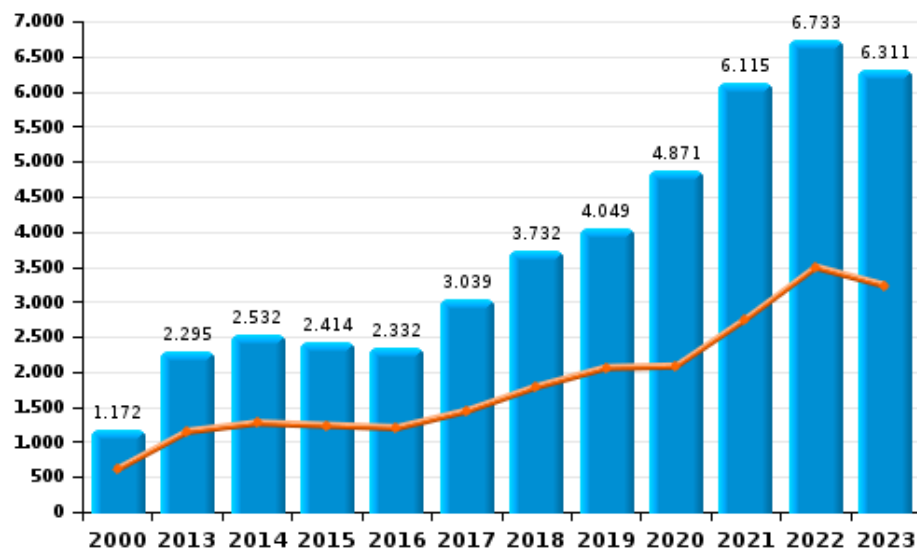
1.5. Inbreukcategorie : Bedrog (top 5 inbreuken op nationaal niveau 2023)

Brussels Hoofdstedelijk Gewest

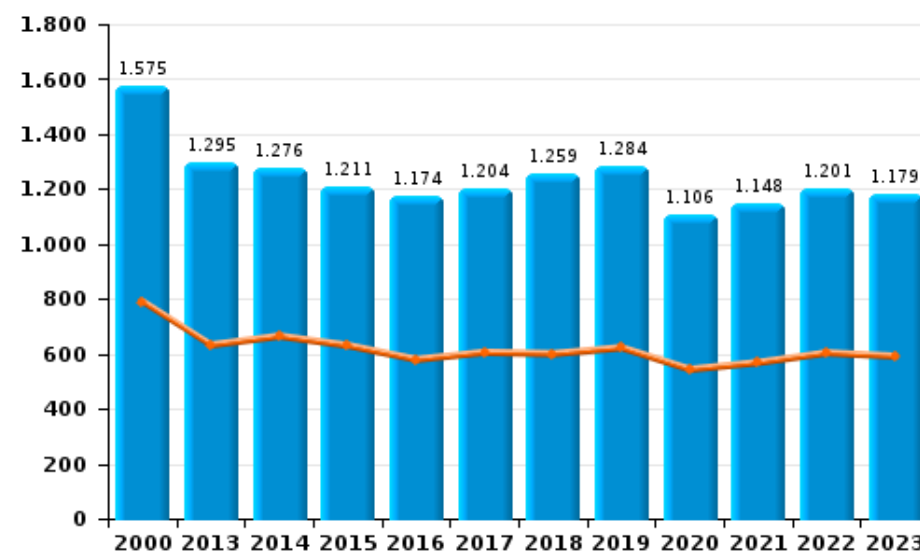
	2000	2013	2014	2015	2016	2017	2018	2019	2020	2021	2022	2023
Oplichting	1.172	2.295	2.532	2.414	2.332	3.039	3.732	4.049	4.871	6.115	6.733	6.311
Misbruik van vertrouwen en verwante misdr.	1.575	1.295	1.276	1.211	1.174	1.204	1.259	1.284	1.106	1.148	1.201	1.179
Verduistering en bedrieglijke vernietiging	6.620	462	495	488	533	542	569	924	730	857	1.120	1.144
Heling	939	839	859	827	706	815	799	1.005	859	846	990	1.063
Fraudes: Andere	703	268	279	281	288	298	279	495	758	789	612	858
Flessentrekkerij	500	290	232	185	185	183	143	149	91	92	122	115
Misdr. ivm insolventie	26	154	131	113	130	140	138	141	70	52	60	30
Totaal	11.535	5.603	5.804	5.519	5.348	6.221	6.919	8.047	8.485	9.899	10.838	10.700

Jaar	Semester 1
Jaar	Semester 1

Oplichting



Misbruik van vertrouwen en verwante misdr.



POLITIËLE CRIMINALITEITSSTATISTIEKEN

PLEEGPLAATS: GEWEST

Brussels Hoofdstedelijk Gewest

DEEL II : CRIMINELE FIGUREN / FENOMENEN



Brussels Hoofdstedelijk Gewest

CF Diefstal vervoermiddel

	2000	2013	2014	2015	2016	2017	2018	2019	2020	2021	2022	2023
Autodiefstal	6.763	1.888	1.928	1.733	1.624	1.617	1.400	1.288	1.013	918	1.025	1.182
Motodiefstal	358	415	418	294	329	368	297	307	208	258	378	346
Carjacking	310	78	71	84	80	82	62	45	30	45	49	30
Homejacking	28	5	6	8	8	6	3	7	7	2		4
Garagediefstal	16	49	47	60	72	67	46	38	38	14	16	24
Bromfietsdiefstal	438	198	257	279	260	300	284	382	266	352	430	294
Fietsdiefstal	791	2.515	2.832	2.903	3.291	3.548	3.831	4.503	4.531	4.371	5.094	4.923

CF Inbraak

	2000	2013	2014	2015	2016	2017	2018	2019	2020	2021	2022	2023
Woninginbraak	7.830	9.261	9.227	8.726	7.371	7.488	7.528	7.543	5.309	6.310	7.154	6.647
Inbraak in bedrijf of handelszaak	4.152	2.853	2.601	2.595	2.418	2.590	2.351	2.487	2.011	1.832	2.122	2.088
Inbraak in openbare of overheidsinstelling	1.107	576	671	611	655	640	515	589	421	318	440	380
Ramkraak	5	1	3	3	3	2	7					2
Inbraak in gebouw (totaal)	13.058	12.666	12.480	11.910	10.429	10.704	10.383	10.604	7.729	8.449	9.704	9.102

CF Diefstal andere

	2000	2013	2014	2015	2016	2017	2018	2019	2020	2021	2022	2023
Diefstal gewapenderhand	1.524	1.126	910	1.046	861	809	876	818	688	740	759	940
Diefstal met geweld zonder wapen	7.043	6.600	6.326	7.379	6.445	6.291	6.149	5.945	4.257	4.242	5.015	5.689
Diefstal uit of aan voertuig	27.741	18.827	16.929	14.133	14.654	13.345	12.235	13.100	10.879	12.387	13.457	16.312
Sacjacking uit auto		632	400	570	582	307	222	201	77	61	54	15
Diefstal van wapens en explosieven	122	216	194	194	193	200	184	190	161	151	186	239
Steaming		19	20	34	19	15	16	18	11	10	9	11
Handtasroof	1.671	776	718	467	354	312	299	224	171	161	183	160
Grijpdiefstal	3.028	3.275	3.082	3.515	2.956	3.060	3.274	3.181	2.085	2.068	2.208	2.881
Zakkenrollerij	8.705	17.092	13.790	10.844	9.353	10.700	14.265	17.795	10.053	9.943	14.306	17.116
Winkeldiefstal	2.357	3.066	3.068	2.953	2.474	2.284	2.527	2.414	2.090	2.144	2.455	2.282



	2000	2013	2014	2015	2016	2017	2018	2019	2020	2021	2022	2023
Diefstal met list	1.630	3.615	3.206	3.416	2.793	2.720	3.834	3.723	2.022	2.021	2.399	2.210
Metaaldiefstal	46	264	137	89	71	81	133	114	67	64	125	102
Werfdiefstal	400	463	433	386	389	329	353	375	299	308	305	259
Home-invasie		8	18	59	42	49	39	39	39	30	19	28
Dierendiefstal	30	26	21	28	32	30	30	19	24	17	25	24
Ladingdiefstal	1	22	33	21	28	25	20	19	22	16	14	30

ICT-criminaliteit

	2000	2013	2014	2015	2016	2017	2018	2019	2020	2021	2022	2023
Betaalkaartfraude	137	1.850	1.882	1.896	2.328	2.476	2.274	2.658	2.262	2.980	3.865	3.608
Phishing		55	28	40	38	41	43	67	110	85	91	93
Ransomware					2	23	10	19	4	10	4	9
Shouldersurfing		377	445	381	592	644	501	475	220	108	96	50
Skimming		187	177	135	143	115	99	91	70	68	57	31

CF Andere

	2000	2013	2014	2015	2016	2017	2018	2019	2020	2021	2022	2023
Geweld tegen beroepen van algemeen belang	242	476	490	398	387	404	410	397	399	501	507	443
Groepsverkrachting	21	45	44	41	51	41	53	53	59	46	33	33
Graffiti	12	909	981	1.024	795	588	488	473	571	522	535	585
Beschadiging van auto	1.767	6.028	5.571	5.184	4.745	4.648	4.638	4.883	4.023	4.124	4.361	4.549
Steekpartij	54	127	137	120	132	138	151	122	141	183	182	178

FE Intrafamiliaal geweld (IFG)

	2000	2013	2014	2015	2016	2017	2018	2019	2020	2021	2022	2023
IFG: fysiek, binnen het koppel	1.090	2.443	2.387	2.426	2.313	2.306	2.532	2.476	2.333	2.436	2.632	2.344
IFG: fysiek, tegen afstammelingen	217	450	457	468	502	530	536	524	497	575	608	586
IFG: fysiek, tegen andere leden	979	380	415	453	459	470	445	469	406	488	462	520
IFG: seksueel, binnen het koppel		15	11	13	18	12	21	17	8	17	13	21
IFG: seksueel, tegen afstammelingen	52	51	43	44	53	51	41	43	58	55	23	3
IFG: seksueel, tegen andere leden	2	6	4	5	3	6	2	5	2	5	5	3



	2000	2013	2014	2015	2016	2017	2018	2019	2020	2021	2022	2023
IFG: psychisch, binnen het koppel	1.040	1.155	1.083	1.161	1.146	1.168	1.183	1.207	1.111	1.106	1.131	1.071
IFG: psychisch, tegen afstammelingen	6	36	29	59	102	118	86	89	77	86	102	95
IFG: psychisch, tegen andere leden	12	59	43	80	110	120	108	116	98	96	103	97
IFG: economisch, binnen het koppel	22	106	93	111	131	130	104	83	87	102	89	63
IFG: economisch, tegen afstammelingen	104	9	3	11	17	11	11	11	17	13	10	15
IFG: economisch, tegen andere leden	913	253	238	238	199	181	152	173	136	131	132	104

FE Hormonen en doping

	2000	2013	2014	2015	2016	2017	2018	2019	2020	2021	2022	2023
Humane doping	32	34	50	43	56	67	60	67	40	42	19	32
Illegale vetmesting	1	6	18	9	14	13	9	11	5	5	10	7

FE Drugs

	2000	2013	2014	2015	2016	2017	2018	2019	2020	2021	2022	2023
Verkoop van cocaïne	2	207	197	233	288	212	269	364	357	435	502	561
Import-export van cocaïne		18	15	21	12	13	6	13	9	10	12	6
Productie van synthetische drugs		4	20	2	1		1	1	1	1	1	1
Import-export van synthetische drugs	1	13	14	7	2	1	8	4	2	4	8	8
Verkoop van synthetische drugs		36	43	46	44	42	55	64	69	100	115	134
Productie van cannabis (teelt)	1	55	50	55	51	58	42	45	51	42	31	23
Import-export van cannabis in grote hoeve.		3	7	3	2	1	5	5	2	5	4	3
Verkoop van cannabis in grote hoeveelheid		14	4	6	9	17	16	15	16	33	37	49
Import-export van heroïne		7	13	12	10	11	2	3	1	2	2	
Verkoop-handel van heroïne	3	139	112	130	156	87	94	99	93	128	97	69

FE Wapenzwandel

	2000	2013	2014	2015	2016	2017	2018	2019	2020	2021	2022	2023
Handel en productie van vuurwapen	7	38	18	40	36	29	16	44	23	20	28	32
Handel en productie van niet-vuurwapen	3	5	7	6	7	9	11	9	1	4	5	3

FE Mensenhandel

	2000	2013	2014	2015	2016	2017	2018	2019	2020	2021	2022	2023



	2000	2013	2014	2015	2016	2017	2018	2019	2020	2021	2022	2023
Mensenhandel - economische uitbuiting	15	20	20	17	24	15	17	23	13	25	19	29
Mensenhandel - seksuele uitbuiting	161	170	88	100	110	75	71	96	77	73	90	82

FE Geweld in de publieke ruimte

	2000	2013	2014	2015	2016	2017	2018	2019	2020	2021	2022	2023
Fysiek geweld (openbaar vervoer)	619	644	650	590	549	554	557	579	542	662	649	698
Fysiek geweld (openbare weg)	3.364	4.132	4.246	4.070	4.014	4.124	4.318	4.262	3.861	4.121	4.709	4.522
Fysiek geweld (andere openbare plaats)	258	274	284	258	190	224	208	252	226	304	256	237
Fysiek geweld (publiek toegankelijke plaats)	1.258	1.272	1.298	1.318	1.184	1.229	1.270	1.221	834	942	1.300	1.303
Seksueel geweld (openbaar vervoer)	88	94	80	68	96	99	113	154	135	159	139	136
Seksueel geweld (openbare weg)	440	454	573	342	249	267	247	319	258	283	308	275
Seksueel geweld (andere openbare plaats)	70	66	52	50	57	67	55	52	67	59	49	52
Seksueel geweld (publiek toegankelijke plaats)	127	133	130	129	154	168	177	197	135	195	240	231
Psychisch geweld (openbaar vervoer)	1.499	723	619	577	510	505	461	461	389	442	415	399
Psychisch geweld (openbare weg)	2.485	2.948	3.050	2.850	2.737	2.728	2.820	3.075	2.830	2.538	2.753	2.776
Psychisch geweld (andere openbare plaats)	380	365	360	356	312	300	268	292	246	237	210	189
Psychisch geweld (publiek toegankelijke plaats)	1.310	1.632	1.740	1.733	1.859	1.618	1.586	1.567	1.096	929	1.059	1.047
Diefstal gewapenderhand (openbaar vervoer)	143	89	41	52	38	41	58	38	41	45	32	68
Diefstal gewapenderhand (openbare weg)	685	520	434	423	410	385	408	406	310	363	400	544
Diefstal gewapenderhand (andere openbare plaats)	44	40	38	47	36	39	35	18	24	30	41	38
Diefstal gewapenderhand (publiek toegank. plaats)	428	342	283	349	240	227	255	228	211	202	192	175
Diefstal geweld zonder wapen (openbaar vervoer)	798	1.095	793	771	459	519	594	571	577	586	612	945
Diefstal geweld zonder wapen (openbare weg)	4.558	4.200	4.179	5.046	4.549	4.395	4.116	3.995	2.595	2.591	3.064	3.605
Diefstal geweld zonder wapen (and. openb. plaats)	175	177	186	233	229	205	181	174	126	149	149	191
Diefstal geweld zonder wapen (pub. toegank. pl.)	642	525	565	580	536	577	580	597	380	390	501	427

FE Andere

	2000	2013	2014	2015	2016	2017	2018	2019	2020	2021	2022	2023
Nepagenten	5	67	72	87	76	37	48	53	34	23	33	36
Terrorisme, extremisme en radicalisme		91	155	264	349	221	109	86	89	55	51	84
Cyberbelaging	411	736	1.090	1.161	1.192	1.114	1.208	1.167	1.066	1.156	1.245	1.139
Identiteitsfraude	1.764	2.127	2.238	2.342	2.327	2.020	1.872	2.048	1.881	1.856	1.733	1.305

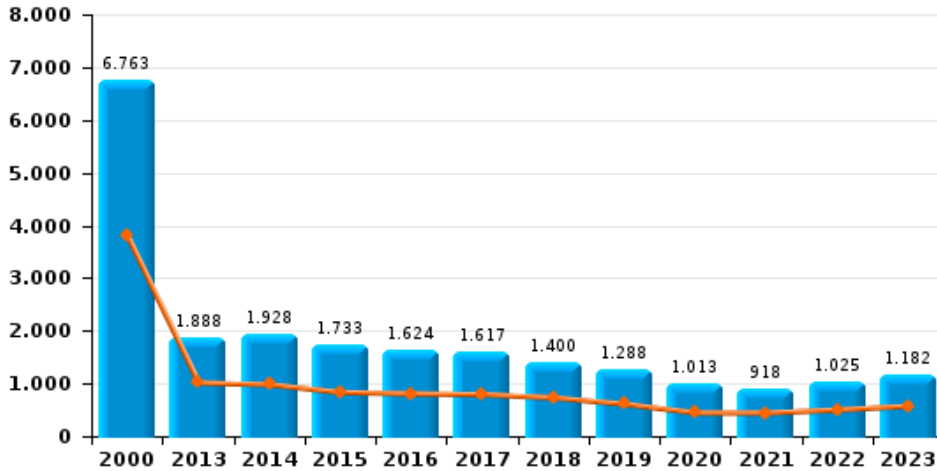




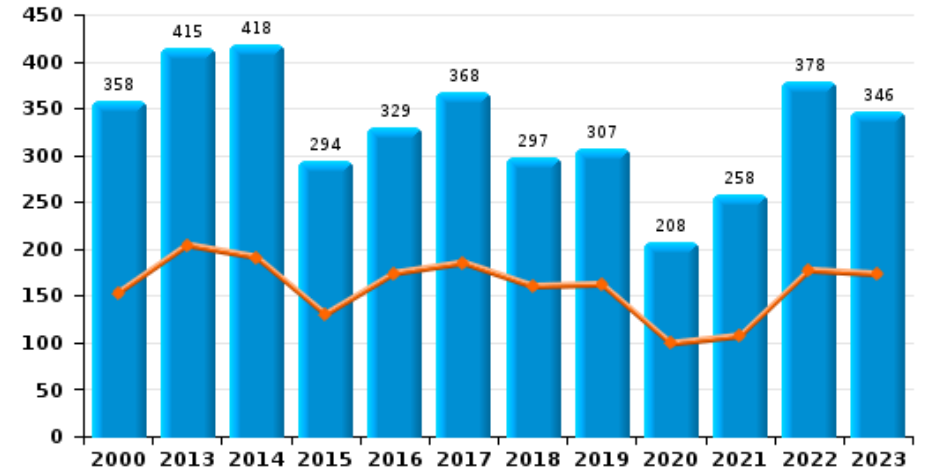
Brussels Hoofdstedelijk Gewest

Jaar	■
Semester 1	■

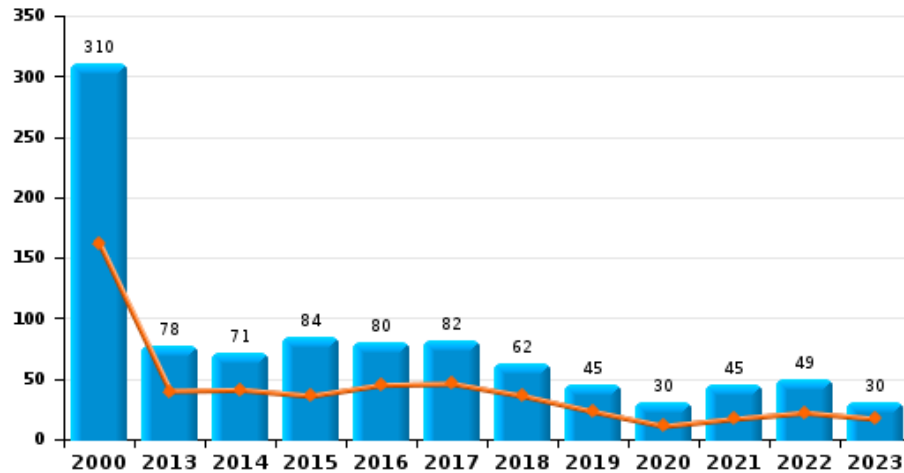
Autodiefstal



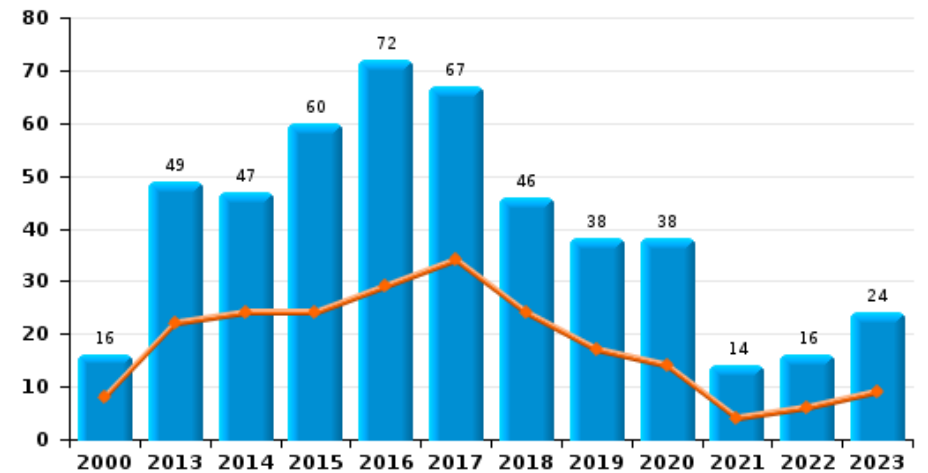
Motodiefstal



Carjacking

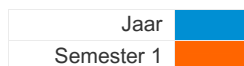


Garagediefstal

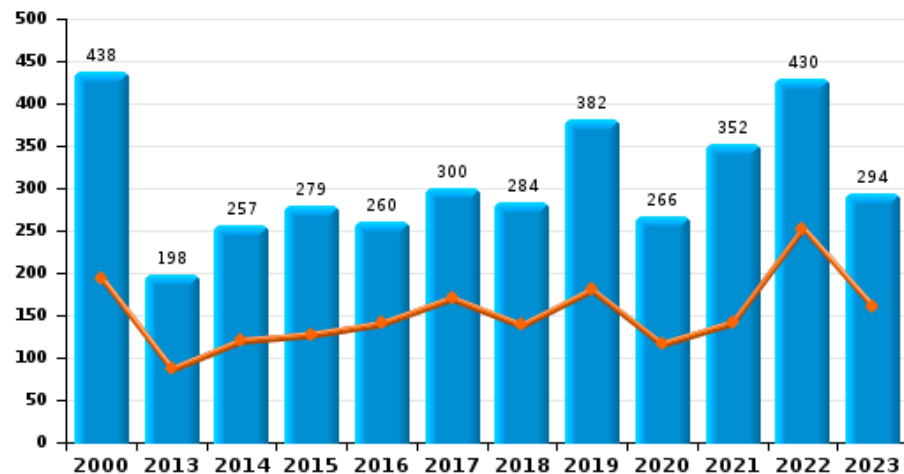




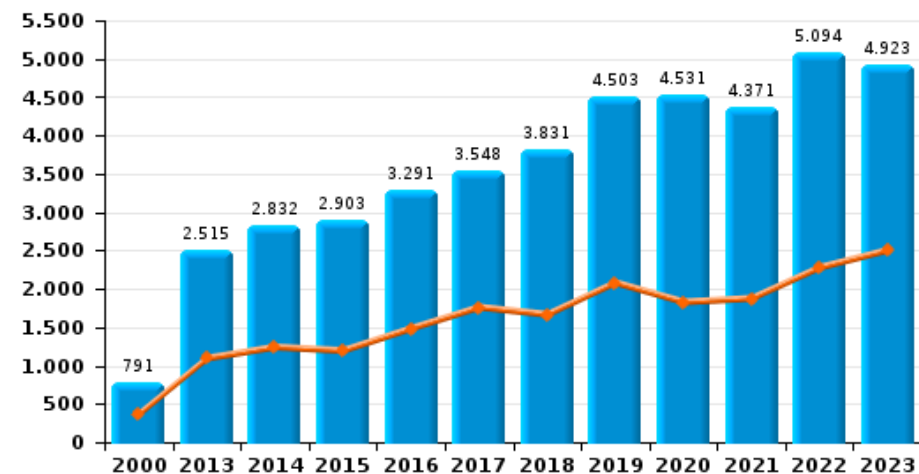
Brussels Hoofdstedelijk Gewest



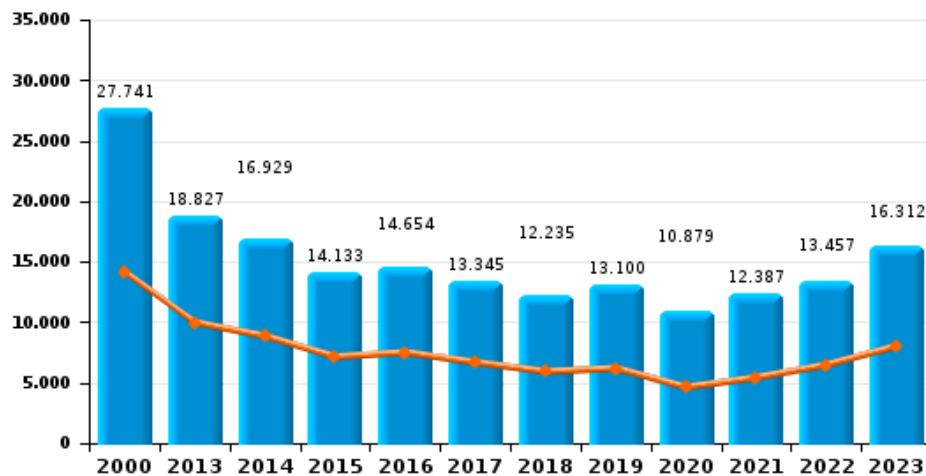
Bromfietsdiefstal



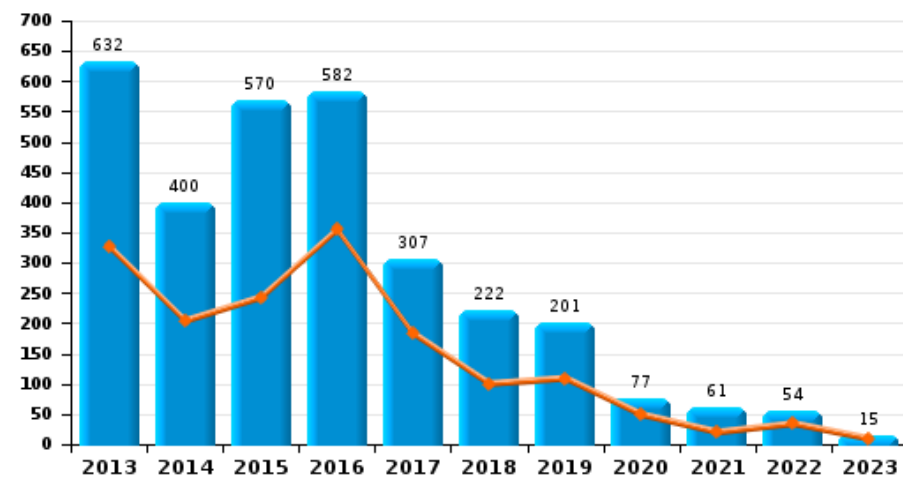
Fietsdiefstal



Diefstal uit of aan voertuig



Sacjacking uit auto

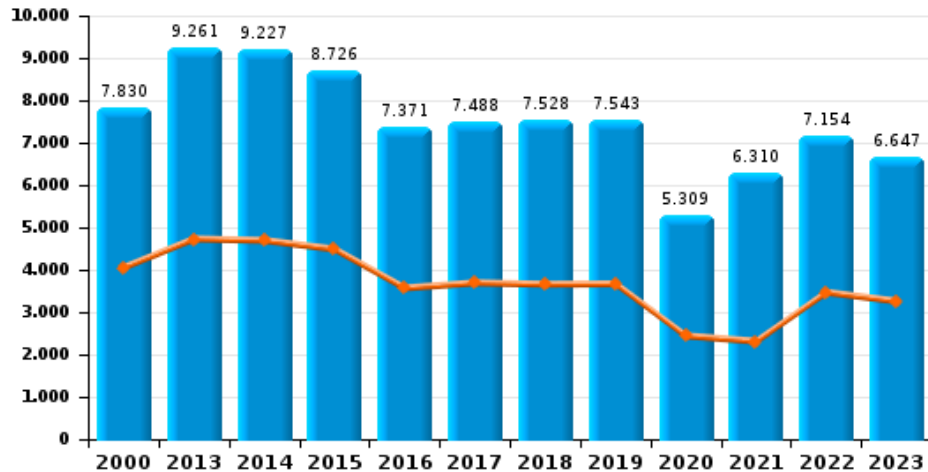




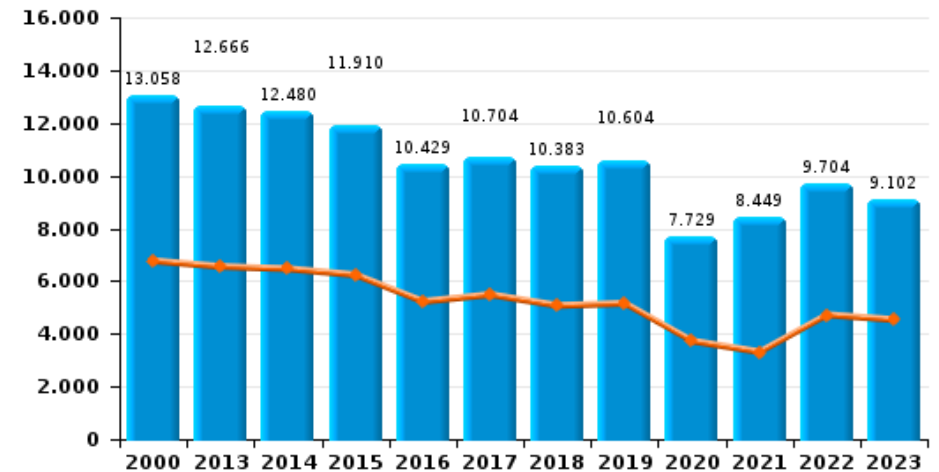
Brussels Hoofdstedelijk Gewest

Jaar ■
Semester 1 ■

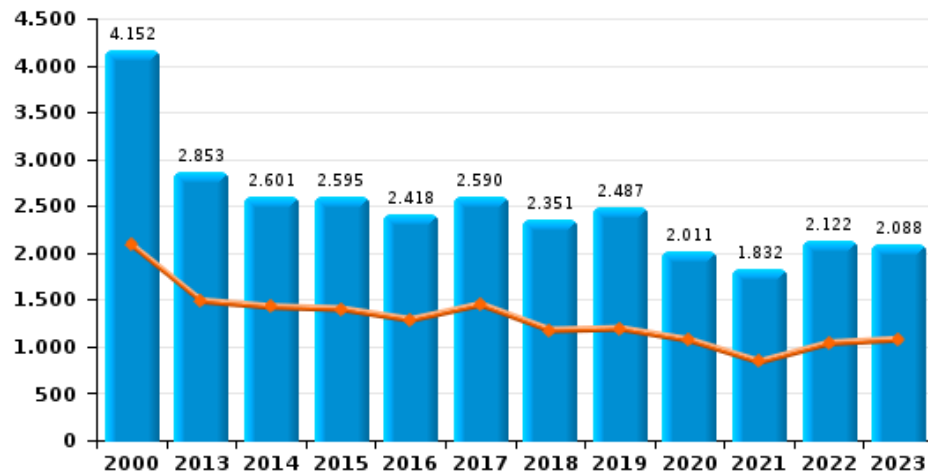
Woninginbraak



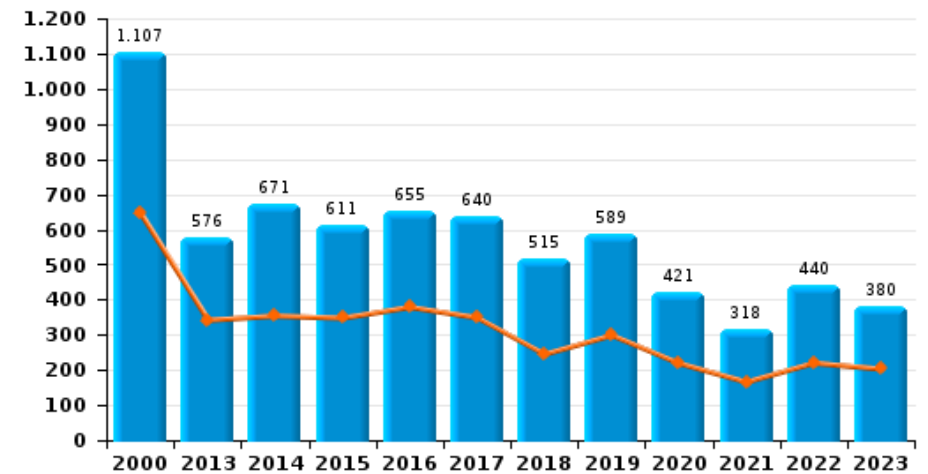
Inbraak in gebouw (totaal)



Inbraak in bedrijf of handelszaak



Inbraak in openbare of overheidsinstelling

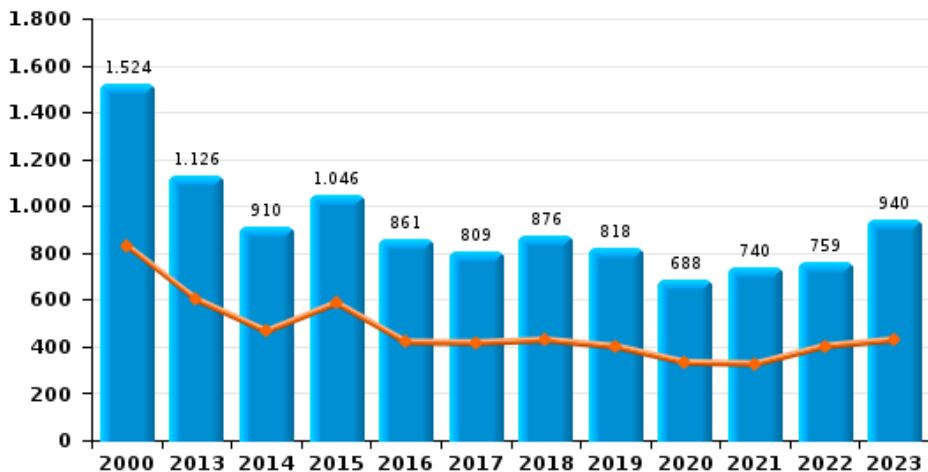




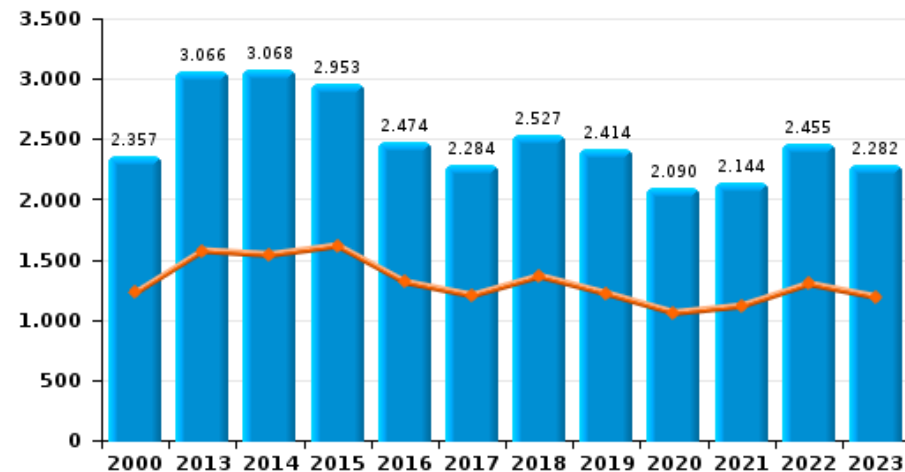
Brussels Hoofdstedelijk Gewest

Jaar	■
Semester 1	■

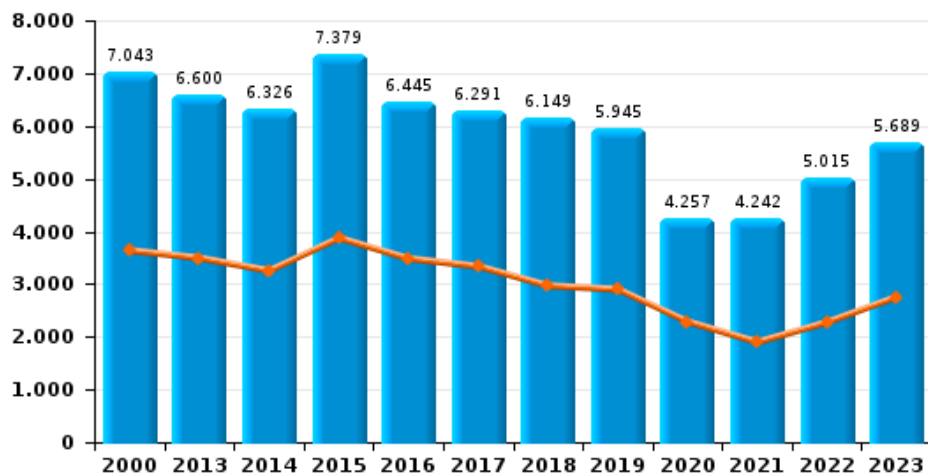
Diefstal gewapenderhand



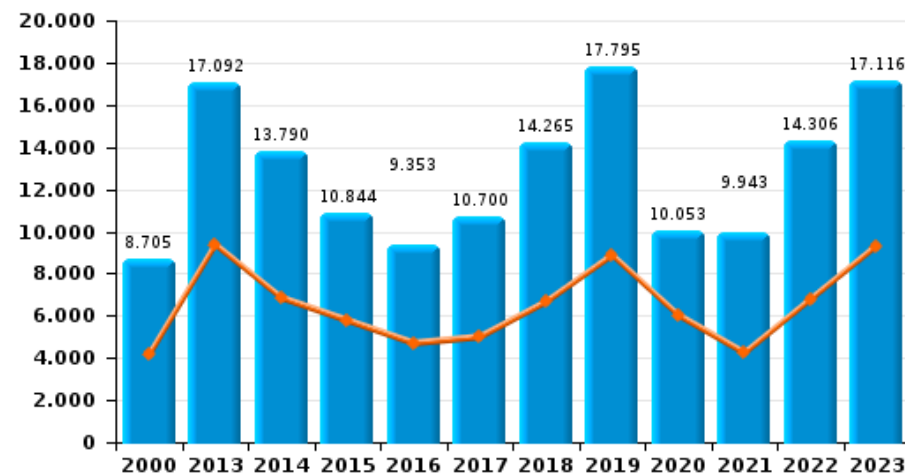
Winkeldiefstal



Diefstal met geweld zonder wapen



Zakkenrollerij

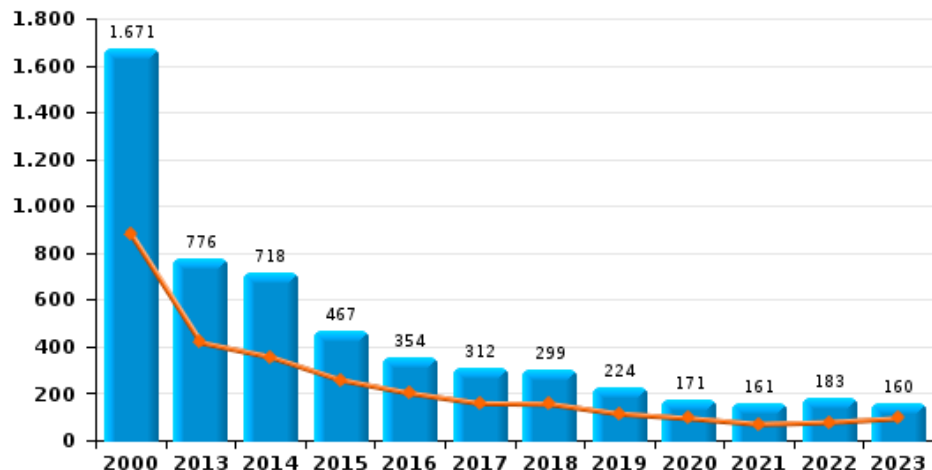




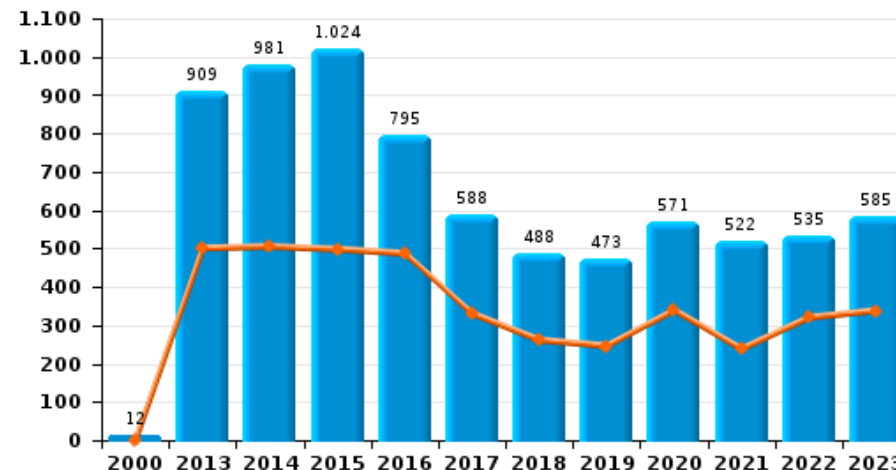
Brussels Hoofdstedelijk Gewest

Jaar ■
Semester 1 ■

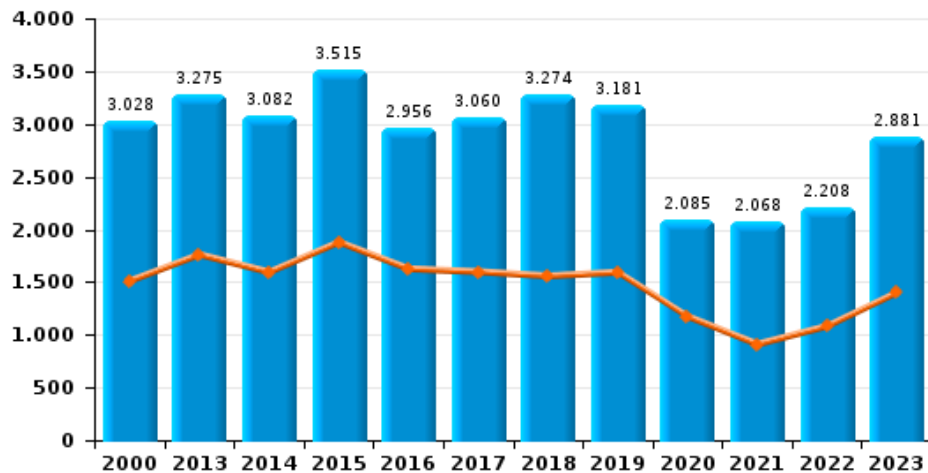
Handtasroof



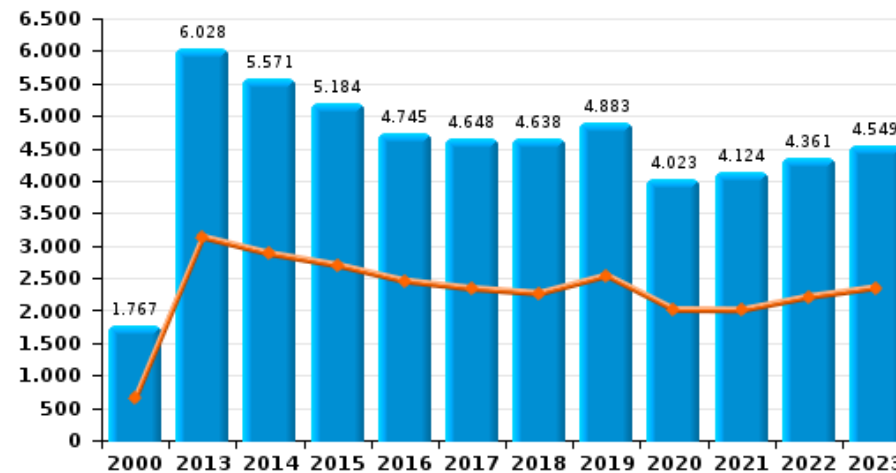
Graffiti



Grijpdiefstal



Beschadiging van auto





Brussels Hoofdstedelijk Gewest



CF Diefstal vervoermiddel

		2000	2013	2014	2015	2016	2017	2018	2019	2020	2021	2022	2023
Autodiefstal	Sem 1	3.800	1.022	989	842	815	802	739	620	453	451	509	581
	Sem 2	2.963	866	939	891	809	815	661	668	560	467	516	601
Totaal		6.763	1.888	1.928	1.733	1.624	1.617	1.400	1.288	1.013	918	1.025	1.182
Motodiefstal	Sem 1	153	204	191	130	174	185	160	162	99	107	177	173
	Sem 2	205	211	227	164	155	183	137	145	109	151	201	173
Totaal		358	415	418	294	329	368	297	307	208	258	378	346
Carjacking	Sem 1	162	40	41	36	45	46	36	23	11	17	22	17
	Sem 2	148	38	30	48	35	36	26	22	19	28	27	13
Totaal		310	78	71	84	80	82	62	45	30	45	49	30
Homejacking	Sem 1	16	3	5	5	3	3	1	2	4	1		4
	Sem 2	12	2	1	3	5	3	2	5	3	1		
Totaal		28	5	6	8	8	6	3	7	7	2		4
Garagediefstal	Sem 1	8	22	24	24	29	34	24	17	14	4	6	9
	Sem 2	8	27	23	36	43	33	22	21	24	10	10	15
Totaal		16	49	47	60	72	67	46	38	38	14	16	24
Bromfietsdiefstal	Sem 1	194	87	121	128	141	171	139	181	117	142	253	160
	Sem 2	244	111	136	151	119	129	145	201	149	210	177	134
Totaal		438	198	257	279	260	300	284	382	266	352	430	294
Fietsdiefstal	Sem 1	366	1.094	1.240	1.194	1.483	1.760	1.665	2.080	1.828	1.875	2.278	2.503
	Sem 2	425	1.421	1.592	1.709	1.808	1.788	2.166	2.423	2.703	2.496	2.816	2.420
Totaal		791	2.515	2.832	2.903	3.291	3.548	3.831	4.503	4.531	4.371	5.094	4.923



CF Inbraak

		2000	2013	2014	2015	2016	2017	2018	2019	2020	2021	2022	2023
Woninginbraak	Sem 1	4.053	4.728	4.691	4.485	3.567	3.691	3.656	3.665	2.439	2.310	3.466	3.257
	Sem 2	3.777	4.533	4.536	4.241	3.804	3.797	3.872	3.878	2.870	4.000	3.688	3.390
Totaal		7.830	9.261	9.227	8.726	7.371	7.488	7.528	7.543	5.309	6.310	7.154	6.647
Inbraak in bedrijf of handelszaak	Sem 1	2.085	1.487	1.425	1.402	1.286	1.450	1.175	1.193	1.069	838	1.038	1.077
	Sem 2	2.067	1.366	1.176	1.193	1.132	1.140	1.176	1.294	942	994	1.084	1.011
Totaal		4.152	2.853	2.601	2.595	2.418	2.590	2.351	2.487	2.011	1.832	2.122	2.088
Inbraak in openbare of overheidsinstelling	Sem 1	646	343	355	349	380	350	246	300	220	167	221	204
	Sem 2	461	233	316	262	275	290	269	289	201	151	219	176
Totaal		1.107	576	671	611	655	640	515	589	421	318	440	380
Ramkraak	Sem 1	2	1	3	2	2	2	6					2
	Sem 2	3			1	1		1					
Totaal		5	1	3	3	3	2	7					2
Inbraak in gebouw (totaal)	Sem 1	6.762	6.547	6.462	6.231	5.224	5.483	5.069	5.151	3.723	3.311	4.718	4.534
	Sem 2	6.296	6.119	6.018	5.679	5.205	5.221	5.314	5.453	4.006	5.138	4.986	4.568
Totaal		13.058	12.666	12.480	11.910	10.429	10.704	10.383	10.604	7.729	8.449	9.704	9.102



CF Diefstal andere

		2000	2013	2014	2015	2016	2017	2018	2019	2020	2021	2022	2023
Diefstal gewapenderhand	Sem 1	831	600	465	586	419	416	428	400	332	326	402	429
	Sem 2	693	526	445	460	442	393	448	418	356	414	357	511
Totaal		1.524	1.126	910	1.046	861	809	876	818	688	740	759	940
Diefstal met geweld zonder wapen	Sem 1	3.635	3.493	3.252	3.873	3.481	3.334	2.967	2.899	2.285	1.898	2.276	2.759
	Sem 2	3.408	3.107	3.074	3.506	2.964	2.957	3.182	3.046	1.972	2.344	2.739	2.930
Totaal		7.043	6.600	6.326	7.379	6.445	6.291	6.149	5.945	4.257	4.242	5.015	5.689
Diefstal uit of aan voertuig	Sem 1	14.145	9.972	8.843	7.135	7.495	6.670	5.912	6.183	4.616	5.417	6.473	8.022
	Sem 2	13.596	8.855	8.086	6.998	7.159	6.675	6.323	6.917	6.263	6.970	6.984	8.290
Totaal		27.741	18.827	16.929	14.133	14.654	13.345	12.235	13.100	10.879	12.387	13.457	16.312
Sacjacking uit auto	Sem 1		327	204	243	355	183	100	109	49	20	34	9
	Sem 2		305	196	327	227	124	122	92	28	41	20	6
Totaal			632	400	570	582	307	222	201	77	61	54	15
Diefstal van wapens en explosieven	Sem 1	65	113	93	105	106	96	100	78	77	52	72	129
	Sem 2	57	103	101	89	87	104	84	112	84	99	114	110
Totaal		122	216	194	194	193	200	184	190	161	151	186	239
Steaming	Sem 1		13	7	24	9	9	6	7	4	6	5	5
	Sem 2		6	13	10	10	6	10	11	7	4	4	6
Totaal			19	20	34	19	15	16	18	11	10	9	11
Handtasroof	Sem 1	881	418	357	259	202	159	156	114	95	70	78	95
	Sem 2	790	358	361	208	152	153	143	110	76	91	105	65
Totaal		1.671	776	718	467	354	312	299	224	171	161	183	160



CF Diefstal andere

		2000	2013	2014	2015	2016	2017	2018	2019	2020	2021	2022	2023
Grijpdiefstal	Sem 1	1.510	1.760	1.594	1.878	1.625	1.597	1.557	1.592	1.173	910	1.082	1.400
	Sem 2	1.518	1.515	1.488	1.637	1.331	1.463	1.717	1.589	912	1.158	1.126	1.481
Totaal		3.028	3.275	3.082	3.515	2.956	3.060	3.274	3.181	2.085	2.068	2.208	2.881
Zakkenrollerij	Sem 1	4.152	9.369	6.848	5.775	4.700	4.994	6.657	8.873	6.027	4.236	6.788	9.330
	Sem 2	4.553	7.723	6.942	5.069	4.653	5.706	7.608	8.922	4.026	5.707	7.518	7.786
Totaal		8.705	17.092	13.790	10.844	9.353	10.700	14.265	17.795	10.053	9.943	14.306	17.116
Winkeldiefstal	Sem 1	1.224	1.573	1.540	1.614	1.313	1.202	1.362	1.217	1.058	1.114	1.298	1.189
	Sem 2	1.133	1.493	1.528	1.339	1.161	1.082	1.165	1.197	1.032	1.030	1.157	1.093
Totaal		2.357	3.066	3.068	2.953	2.474	2.284	2.527	2.414	2.090	2.144	2.455	2.282
Diefstal met list	Sem 1	976	1.988	1.559	1.696	1.455	1.314	1.778	2.166	1.135	862	1.106	1.259
	Sem 2	654	1.627	1.647	1.720	1.338	1.406	2.056	1.557	887	1.159	1.293	951
Totaal		1.630	3.615	3.206	3.416	2.793	2.720	3.834	3.723	2.022	2.021	2.399	2.210
Metaaldiefstal	Sem 1	26	199	78	42	32	33	48	70	35	34	61	59
	Sem 2	20	65	59	47	39	48	85	44	32	30	64	43
Totaal		46	264	137	89	71	81	133	114	67	64	125	102
Werfdiefstal	Sem 1	204	293	239	208	218	165	163	206	146	146	192	135
	Sem 2	196	170	194	178	171	164	190	169	153	162	113	124
Totaal		400	463	433	386	389	329	353	375	299	308	305	259
Home-invasie	Sem 1		5	8	40	22	29	19	18	19	16	13	13
	Sem 2		3	10	19	20	20	20	21	20	14	6	15
Totaal			8	18	59	42	49	39	39	39	30	19	28



CF Diefstal andere

		2000	2013	2014	2015	2016	2017	2018	2019	2020	2021	2022	2023
Dierendiefstal	Sem 1	22	11	9	11	14	15	12	5	8	12	13	16
	Sem 2	8	15	12	17	18	15	18	14	16	5	12	8
Totaal		30	26	21	28	32	30	30	19	24	17	25	24
Ladingdiefstal	Sem 1	1	8	17	13	13	10	9	10	15	6	5	18
	Sem 2		14	16	8	15	15	11	9	7	10	9	12
Totaal		1	22	33	21	28	25	20	19	22	16	14	30



ICT-criminaliteit

		2000	2013	2014	2015	2016	2017	2018	2019	2020	2021	2022	2023
Betaalkaartfraude	Sem 1	97	1.047	951	854	1.208	1.312	949	1.325	1.024	1.190	1.908	2.023
	Sem 2	40	803	931	1.042	1.120	1.164	1.325	1.333	1.238	1.790	1.957	1.585
Totaal		137	1.850	1.882	1.896	2.328	2.476	2.274	2.658	2.262	2.980	3.865	3.608
Phishing	Sem 1		30	19	12	14	21	21	36	44	51	37	53
	Sem 2		25	9	28	24	20	22	31	66	34	54	40
Totaal			55	28	40	38	41	43	67	110	85	91	93
Ransomware	Sem 1						9	7	8	1	3	1	5
	Sem 2					2	14	3	11	3	7	3	4
Totaal						2	23	10	19	4	10	4	9
Shouldersurfing	Sem 1		248	223	164	331	309	249	269	139	59	54	24
	Sem 2		129	222	217	261	335	252	206	81	49	42	26
Totaal			377	445	381	592	644	501	475	220	108	96	50
Skimming	Sem 1		107	111	50	82	66	39	45	47	25	26	23
	Sem 2		80	66	85	61	49	60	46	23	43	31	8
Totaal			187	177	135	143	115	99	91	70	68	57	31



CF Andere

		2000	2013	2014	2015	2016	2017	2018	2019	2020	2021	2022	2023
Geweld tegen beroepen van algemeen belang	Sem 1	125	239	247	189	204	203	200	195	208	238	247	227
	Sem 2	117	237	243	209	183	201	210	202	191	263	260	216
Totaal		242	476	490	398	387	404	410	397	399	501	507	443
Groepsverkrachting	Sem 1	10	25	22	22	25	18	24	18	23	18	20	23
	Sem 2	11	20	22	19	26	23	29	35	36	28	13	10
Totaal		21	45	44	41	51	41	53	53	59	46	33	33
Graffiti	Sem 1	1	501	505	498	487	330	261	246	339	238	320	338
	Sem 2	11	408	476	526	308	258	227	227	232	284	215	247
Totaal		12	909	981	1.024	795	588	488	473	571	522	535	585
Beschadiging van auto	Sem 1	654	3.129	2.874	2.697	2.454	2.337	2.263	2.537	2.012	2.005	2.210	2.352
	Sem 2	1.113	2.899	2.697	2.487	2.291	2.311	2.375	2.346	2.011	2.119	2.151	2.197
Totaal		1.767	6.028	5.571	5.184	4.745	4.648	4.638	4.883	4.023	4.124	4.361	4.549
Steekpartij	Sem 1	39	48	62	60	70	60	78	67	68	88	102	103
	Sem 2	15	79	75	60	62	78	73	55	73	95	80	75
Totaal		54	127	137	120	132	138	151	122	141	183	182	178



FE Intrafamiliaal geweld (IFG)

		2000	2013	2014	2015	2016	2017	2018	2019	2020	2021	2022	2023
IFG: fysiek, binnen het koppel	Sem 1	503	1.209	1.205	1.227	1.159	1.100	1.218	1.212	1.090	1.242	1.356	1.183
	Sem 2	587	1.234	1.182	1.199	1.154	1.206	1.314	1.264	1.243	1.194	1.276	1.161
Totaal		1.090	2.443	2.387	2.426	2.313	2.306	2.532	2.476	2.333	2.436	2.632	2.344
IFG: fysiek, tegen afstammelingen	Sem 1	117	219	231	231	282	283	278	273	251	323	298	317
	Sem 2	100	231	226	237	220	247	258	251	246	252	310	269
Totaal		217	450	457	468	502	530	536	524	497	575	608	586
IFG: fysiek, tegen andere leden	Sem 1	481	187	185	206	230	247	213	241	220	243	238	254
	Sem 2	498	193	230	247	229	223	232	228	186	245	224	266
Totaal		979	380	415	453	459	470	445	469	406	488	462	520
IFG: seksueel, binnen het koppel	Sem 1		3	6	7	10	6	4	7	4	9	6	10
	Sem 2		12	5	6	8	6	17	10	4	8	7	11
Totaal			15	11	13	18	12	21	17	8	17	13	21
IFG: seksueel, tegen afstammelingen	Sem 1	36	30	18	19	29	28	18	19	29	20	21	1
	Sem 2	16	21	25	25	24	23	23	24	29	35	2	2
Totaal		52	51	43	44	53	51	41	43	58	55	23	3
IFG: seksueel, tegen andere leden	Sem 1	1	3	2	1	2		2	3	2	1	3	3
	Sem 2	1	3	2	4	1	6		2		4	2	
Totaal		2	6	4	5	3	6	2	5	2	5	5	3
IFG: psychisch, binnen het koppel	Sem 1	490	598	543	592	582	576	562	569	549	510	495	560
	Sem 2	550	557	540	569	564	592	621	638	562	596	636	511
Totaal		1.040	1.155	1.083	1.161	1.146	1.168	1.183	1.207	1.111	1.106	1.131	1.071



FE Intrafamiliaal geweld (IFG)

		2000	2013	2014	2015	2016	2017	2018	2019	2020	2021	2022	2023
IFG: psychisch, tegen afstammelingen	Sem 1	3	20	12	20	50	63	43	37	36	52	45	52
	Sem 2	3	16	17	39	52	55	43	52	41	34	57	43
Totaal		6	36	29	59	102	118	86	89	77	86	102	95
IFG: psychisch, tegen andere leden	Sem 1	6	31	16	40	45	64	55	51	51	46	38	46
	Sem 2	6	28	27	40	65	56	53	65	47	50	65	51
Totaal		12	59	43	80	110	120	108	116	98	96	103	97
IFG: economisch, binnen het koppel	Sem 1	12	54	49	53	62	66	47	44	41	50	48	34
	Sem 2	10	52	44	58	69	64	57	39	46	52	41	29
Totaal		22	106	93	111	131	130	104	83	87	102	89	63
IFG: economisch, tegen afstammelingen	Sem 1	62	5	1	5	9	7	6	7	12	8	5	8
	Sem 2	42	4	2	6	8	4	5	4	5	5	5	7
Totaal		104	9	3	11	17	11	11	11	17	13	10	15
IFG: economisch, tegen andere leden	Sem 1	482	126	127	110	100	109	68	70	74	52	57	51
	Sem 2	431	127	111	128	99	72	84	103	62	79	75	53
Totaal		913	253	238	238	199	181	152	173	136	131	132	104



FE Hormonen en doping

		2000	2013	2014	2015	2016	2017	2018	2019	2020	2021	2022	2023
Humane doping	Sem 1	19	19	24	14	32	43	29	32	18	32	4	22
	Sem 2	13	15	26	29	24	24	31	35	22	10	15	10
Totaal		32	34	50	43	56	67	60	67	40	42	19	32
Illegale vetmesting	Sem 1		1	11	4	11	13	5	8	2	3	5	5
	Sem 2	1	5	7	5	3		4	3	3	2	5	2
Totaal		1	6	18	9	14	13	9	11	5	5	10	7



FE Drugs

		2000	2013	2014	2015	2016	2017	2018	2019	2020	2021	2022	2023
Verkoop van cocaïne	Sem 1	1	115	92	107	145	108	143	152	195	195	234	285
	Sem 2	1	92	105	126	143	104	126	212	162	240	268	276
Totaal		2	207	197	233	288	212	269	364	357	435	502	561
Import-export van cocaïne	Sem 1		8	5	11	8	10	3	5	2	4	7	4
	Sem 2		10	10	10	4	3	3	8	7	6	5	2
Totaal			18	15	21	12	13	6	13	9	10	12	6
Productie van synthetische drugs	Sem 1		1	19		1				1	1	1	1
	Sem 2		3	1	2			1	1				
Totaal			4	20	2	1		1	1	1	1	1	1
Import-export van synthetische drugs	Sem 1		8	6	3	1		4	1	1	2	6	6
	Sem 2	1	5	8	4	1	1	4	3	1	2	2	2
Totaal		1	13	14	7	2	1	8	4	2	4	8	8
Verkoop van synthetische drugs	Sem 1		16	31	30	19	16	29	25	23	51	69	57
	Sem 2		20	12	16	25	26	26	39	46	49	46	77
Totaal			36	43	46	44	42	55	64	69	100	115	134
Productie van cannabis (teelt)	Sem 1		20	26	36	29	30	24	23	22	24	19	17
	Sem 2	1	35	24	19	22	28	18	22	29	18	12	6
Totaal		1	55	50	55	51	58	42	45	51	42	31	23
Import-export van cannabis in grote hoeve.	Sem 1		1	6	1		1	3	3		3	3	2
	Sem 2		2	1	2	2		2	2	2	2	1	1
Totaal			3	7	3	2	1	5	5	2	5	4	3



FE Drugs

		2000	2013	2014	2015	2016	2017	2018	2019	2020	2021	2022	2023
Verkoop van cannabis in grote hoeveelheid	Sem 1		8	2	2	4	12	9	9	10	19	18	21
	Sem 2		6	2	4	5	5	7	6	6	14	19	28
Totaal			14	4	6	9	17	16	15	16	33	37	49
Import-export van heroïne	Sem 1		3	5	5	5	8	2	2		1	1	
	Sem 2		4	8	7	5	3		1	1	1	1	
Totaal			7	13	12	10	11	2	3	1	2	2	
Verkoop-handel van heroïne	Sem 1		76	55	59	85	50	37	53	48	64	57	41
	Sem 2	3	63	57	71	71	37	57	46	45	64	40	28
Totaal		3	139	112	130	156	87	94	99	93	128	97	69



FE Wapenzwandel

		2000	2013	2014	2015	2016	2017	2018	2019	2020	2021	2022	2023
Handel en productie van vuurwapen	Sem 1	3	18	8	25	18	16	10	31	16	13	12	16
	Sem 2	4	20	10	15	18	13	6	13	7	7	16	16
Totaal		7	38	18	40	36	29	16	44	23	20	28	32
Handel en productie van niet-vuurwapen	Sem 1	1	3	3	2	1	4	5	5		4	2	1
	Sem 2	2	2	4	4	6	5	6	4	1		3	2
Totaal		3	5	7	6	7	9	11	9	1	4	5	3



FE Mensenhandel

		2000	2013	2014	2015	2016	2017	2018	2019	2020	2021	2022	2023
Mensenhandel - economische uitbuiting	Sem 1	5	12	9	10	16	8	9	10	7	19	7	10
	Sem 2	10	8	11	7	8	7	8	13	6	6	12	19
Totaal		15	20	20	17	24	15	17	23	13	25	19	29
Mensenhandel - seksuele uitbuiting	Sem 1	75	88	53	64	52	41	39	56	33	38	33	39
	Sem 2	86	82	35	36	58	34	32	40	44	35	57	43
Totaal		161	170	88	100	110	75	71	96	77	73	90	82



FE Geweld in de publieke ruimte

		2000	2013	2014	2015	2016	2017	2018	2019	2020	2021	2022	2023
Fysiek geweld (openbaar vervoer)	Sem 1	307	338	348	301	267	282	302	308	253	347	341	379
	Sem 2	312	306	302	289	282	272	255	271	289	315	308	319
Totaal		619	644	650	590	549	554	557	579	542	662	649	698
Fysiek geweld (openbare weg)	Sem 1	1.754	1.995	2.071	1.981	1.986	1.988	2.060	2.162	1.798	1.947	2.327	2.271
	Sem 2	1.610	2.137	2.175	2.089	2.028	2.136	2.258	2.100	2.063	2.174	2.382	2.251
Totaal		3.364	4.132	4.246	4.070	4.014	4.124	4.318	4.262	3.861	4.121	4.709	4.522
Fysiek geweld (andere openbare plaats)	Sem 1	135	143	137	131	101	113	89	132	104	170	121	122
	Sem 2	123	131	147	127	89	111	119	120	122	134	135	115
Totaal		258	274	284	258	190	224	208	252	226	304	256	237
Fysiek geweld (publiek toegankelijke plaats)	Sem 1	651	665	661	673	623	594	639	612	422	369	656	669
	Sem 2	607	607	637	645	561	635	631	609	412	573	644	634
Totaal		1.258	1.272	1.298	1.318	1.184	1.229	1.270	1.221	834	942	1.300	1.303
Seksueel geweld (openbaar vervoer)	Sem 1	49	48	43	32	50	39	49	74	61	75	79	60
	Sem 2	39	46	37	36	46	60	64	80	74	84	60	76
Totaal		88	94	80	68	96	99	113	154	135	159	139	136
Seksueel geweld (openbare weg)	Sem 1	220	196	344	178	126	126	117	150	129	117	139	153
	Sem 2	220	258	229	164	123	141	130	169	129	166	169	122
Totaal		440	454	573	342	249	267	247	319	258	283	308	275
Seksueel geweld (andere openbare plaats)	Sem 1	35	23	35	23	28	41	30	27	31	32	27	27
	Sem 2	35	43	17	27	29	26	25	25	36	27	22	25
Totaal		70	66	52	50	57	67	55	52	67	59	49	52



FE Geweld in de publieke ruimte

		2000	2013	2014	2015	2016	2017	2018	2019	2020	2021	2022	2023
Seksueel geweld (publiek toegankelijke plaatsen)	Sem 1	60	62	71	72	82	83	84	98	63	84	110	123
	Sem 2	67	71	59	57	72	85	93	99	72	111	130	108
Totaal		127	133	130	129	154	168	177	197	135	195	240	231
Psychisch geweld (openbaar vervoer)	Sem 1	705	394	357	307	278	267	231	247	172	272	212	217
	Sem 2	794	329	262	270	232	238	230	214	217	170	203	182
Totaal		1.499	723	619	577	510	505	461	461	389	442	415	399
Psychisch geweld (openbare weg)	Sem 1	1.271	1.467	1.535	1.506	1.434	1.391	1.367	1.560	1.341	1.282	1.317	1.410
	Sem 2	1.214	1.481	1.515	1.344	1.303	1.337	1.453	1.515	1.489	1.256	1.436	1.366
Totaal		2.485	2.948	3.050	2.850	2.737	2.728	2.820	3.075	2.830	2.538	2.753	2.776
Psychisch geweld (andere openbare plaats)	Sem 1	198	187	174	177	170	151	126	151	139	131	100	95
	Sem 2	182	178	186	179	142	149	142	141	107	106	110	94
Totaal		380	365	360	356	312	300	268	292	246	237	210	189
Psychisch geweld (publiek toegankelijke plaatsen)	Sem 1	660	786	900	820	1.007	823	802	796	600	433	547	568
	Sem 2	650	846	840	913	852	795	784	771	496	496	512	479
Totaal		1.310	1.632	1.740	1.733	1.859	1.618	1.586	1.567	1.096	929	1.059	1.047
Diefstal gewapenderhand (openbaar vervoer)	Sem 1	70	54	23	34	17	22	33	22	24	23	17	28
	Sem 2	73	35	18	18	21	19	25	16	17	22	15	40
Totaal		143	89	41	52	38	41	58	38	41	45	32	68



FE Geweld in de publieke ruimte

		2000	2013	2014	2015	2016	2017	2018	2019	2020	2021	2022	2023
Diefstal gewapenderhand (openbare weg)	Sem 1	367	274	211	226	193	194	195	203	148	151	206	241
	Sem 2	318	246	223	197	217	191	213	203	162	212	194	303
Totaal		685	520	434	423	410	385	408	406	310	363	400	544
Diefstal gewapenderhand (andere openbare plaatsen)	Sem 1	29	20	16	24	19	25	14	6	10	13	22	14
	Sem 2	15	20	22	23	17	14	21	12	14	17	19	24
Totaal		44	40	38	47	36	39	35	18	24	30	41	38
Diefstal gewapenderhand (publiek toegank. plaatsen)	Sem 1	236	183	154	213	116	116	129	113	98	83	106	88
	Sem 2	192	159	129	136	124	111	126	115	113	119	86	87
Totaal		428	342	283	349	240	227	255	228	211	202	192	175
Diefstal geweld zonder wapen (openbaar vervoer)	Sem 1	423	671	480	486	277	282	306	286	329	315	310	508
	Sem 2	375	424	313	285	182	237	288	285	248	271	302	437
Totaal		798	1.095	793	771	459	519	594	571	577	586	612	945
Diefstal geweld zonder wapen (openbare weg)	Sem 1	2.324	2.184	2.101	2.549	2.442	2.319	1.999	1.914	1.408	1.098	1.392	1.675
	Sem 2	2.234	2.016	2.078	2.497	2.107	2.076	2.117	2.081	1.187	1.493	1.672	1.930
Totaal		4.558	4.200	4.179	5.046	4.549	4.395	4.116	3.995	2.595	2.591	3.064	3.605
Diefstal geweld zonder wapen (and. openb. plaatsen)	Sem 1	100	73	91	118	116	107	88	90	60	63	66	84
	Sem 2	75	104	95	115	113	98	93	84	66	86	83	107
Totaal		175	177	186	233	229	205	181	174	126	149	149	191



FE Geweld in de publieke ruimte

		2000	2013	2014	2015	2016	2017	2018	2019	2020	2021	2022	2023
Diefstal geweld zonder wapen (pub. toegank. pl.)	Sem 1	340	260	286	321	287	298	267	297	195	151	232	221
	Sem 2	302	265	279	259	249	279	313	300	185	239	269	206
Totaal		642	525	565	580	536	577	580	597	380	390	501	427



FE Andere

		2000	2013	2014	2015	2016	2017	2018	2019	2020	2021	2022	2023
Nepagenten	Sem 1	3	42	24	39	51	16	25	23	18	8	24	14
	Sem 2	2	25	48	48	25	21	23	30	16	15	9	22
Totaal		5	67	72	87	76	37	48	53	34	23	33	36
Terrorisme, extremisme en radicalisme	Sem 1		51	82	128	180	126	57	48	40	29	20	36
	Sem 2		40	73	136	169	95	52	38	49	26	31	48
Totaal			91	155	264	349	221	109	86	89	55	51	84
Cyberbelaging	Sem 1	184	319	570	588	613	541	603	562	480	589	669	620
	Sem 2	227	417	520	573	579	573	605	605	586	567	576	519
Totaal		411	736	1.090	1.161	1.192	1.114	1.208	1.167	1.066	1.156	1.245	1.139
Identiteitsfraude	Sem 1	784	1.060	1.096	1.131	1.220	1.114	942	1.083	887	1.028	978	758
	Sem 2	980	1.067	1.142	1.211	1.107	906	930	965	994	828	755	547
Totaal		1.764	2.127	2.238	2.342	2.327	2.020	1.872	2.048	1.881	1.856	1.733	1.305



Brussels Hoofdstedelijk Gewest

2022

CF Diefstal vervoermiddel

	Jan	Feb	Maa	Apr	Mei	Jun	Jul	Aug	Sep	Okt	Nov	Dec	Totaal
Autodiefstal	71	70	84	56	122	106	74	70	100	102	91	79	1.025
Motodiefstal	16	21	38	22	39	41	39	32	41	39	29	21	378
Carjacking	3	4	4		7	4	4	8	6	5	3	1	49
Garagediefstal	1	1			3	1	3	2	2	3			16
Bromfietsdiefstal	29	34	55	47	37	51	36	22	33	31	30	25	430
Fietsdiefstal	313	325	414	343	448	435	400	474	463	562	528	389	5.094

CF Inbraak

	Jan	Feb	Maa	Apr	Mei	Jun	Jul	Aug	Sep	Okt	Nov	Dec	Totaal
Woninginbraak	720	575	589	531	544	507	670	724	492	523	578	701	7.154
Inbraak in bedrijf of handelszaak	204	187	176	137	189	145	172	184	171	159	199	199	2.122
Inbraak in openbare of overheidsinstelling	27	32	31	41	39	51	36	38	29	43	34	39	440
Inbraak in gebouw (totaal)	951	791	795	708	770	703	878	945	691	725	811	936	9.704



CF Diefstal andere

	Jan	Feb	Maa	Apr	Mei	Jun	Jul	Aug	Sep	Okt	Nov	Dec	Totaal
Diefstal gewapenderhand	75	77	62	46	73	69	50	43	65	68	68	63	759
Diefstal met geweld zonder wapen	329	352	373	271	466	485	398	556	511	491	415	368	5.015
Diefstal uit of aan voertuig	1.175	1.075	1.148	842	1.085	1.148	1.109	1.105	1.073	1.250	1.227	1.220	13.457
Sacjacking uit auto	10	8	5	1	6	4	1	5	3	3		8	54
Diefstal van wapens en explosieven	15	11	12	8	11	15	19	27	12	19	16	21	186
Steaming	1	1	1	1		1	2					2	9
Handtasroof	16	14	9	10	14	15	13	18	15	14	20	25	183
Grijpdiefstal	149	157	190	140	231	215	188	212	170	186	185	185	2.208
Zakkenrollerij	877	1.178	1.449	1.006	1.199	1.079	1.016	925	1.039	1.372	1.487	1.679	14.306
Winkeldiefstal	238	240	258	182	191	189	156	173	152	217	234	225	2.455
Diefstal met list	143	185	182	152	199	245	228	201	166	255	174	269	2.399
Metaaldiefstal	7	10	13	11	13	7	10	12	13	12	8	9	125
Werfdiefstal	32	45	32	16	41	26	12	21	23	24	18	15	305
Home-invasion	2	2	2	3	3	1			4		1	1	19
Dierendiefstal		3	2		6	2	4	1		1	5	1	25
Ladingdiefstal	1	1	1		1	1	1	3	1	2	1	1	14

ICT-criminaliteit

	Jan	Feb	Maa	Apr	Mei	Jun	Jul	Aug	Sep	Okt	Nov	Dec	Totaal
Betaalkaartfraude	278	289	369	287	350	335	309	281	378	351	325	313	3.865
Phishing	6	6	10	6	4	5	11	8	15	10	7	3	91
Ransomware				1						1	1	1	4
Shouldersurfing	2	12	5	2	12	21	6	7	7	4	7	11	96
Skimming	4	7	4	3	5	3	5	4	9	6	4	3	57



CF Andere

	Jan	Feb	Maa	Apr	Mei	Jun	Jul	Aug	Sep	Okt	Nov	Dec	Totaal
Geweld tegen beroepen van algemeen belang	50	30	44	30	54	39	26	46	51	52	43	42	507
Groepsverkrachting		2	1	5	5	7	2	5	2	1	1	2	33
Graffiti	65	44	45	33	88	45	23	28	39	46	48	31	535
Beschadiging van auto	349	291	380	377	399	414	340	365	336	371	330	409	4.361
Steekpartij	19	19	14	16	19	15	10	17	12	12	13	16	182

FE Intrafamiliaal geweld (IFG)

	Jan	Feb	Maa	Apr	Mei	Jun	Jul	Aug	Sep	Okt	Nov	Dec	Totaal
IFG: fysiek, binnen het koppel	235	195	205	240	260	221	200	236	231	207	184	218	2.632
IFG: fysiek, tegen afstammelingen	46	43	56	35	61	57	49	60	55	47	50	49	608
IFG: fysiek, tegen andere leden	28	40	44	47	37	42	32	39	31	38	45	39	462
IFG: seksueel, binnen het koppel		1		1	1	3	2			2	2	1	13
IFG: seksueel, tegen afstammelingen	6	7	3	3	2						1	1	23
IFG: seksueel, tegen andere leden	1					2	1				1		5
IFG: psychisch, binnen het koppel	68	73	70	113	87	84	115	100	124	98	94	105	1.131
IFG: psychisch, tegen afstammelingen	5	5	8	8	9	10	10	6	6	13	13	9	102
IFG: psychisch, tegen andere leden	5	3	5	11	9	5	15	5	9	12	11	13	103
IFG: economisch, binnen het koppel	8	8	7	7	11	7	9	5	10	6	5	6	89
IFG: economisch, tegen afstammelingen		1	1	1	1	1		1	1	2	1		10
IFG: economisch, tegen andere leden	9	11	11	6	9	11	12	14	16	11	13	9	132

FE Hormonen en doping

	Feb	Maa	Mei	Jun	Jul	Aug	Sep	Okt	Nov	Dec	Totaal
Humane doping	1	2	1		2	2	1	2	3	5	19
Illegale vetmesting		1	3	1	1		1		1	2	10



FE Drugs

	Jan	Feb	Maa	Apr	Mei	Jun	Jul	Aug	Sep	Okt	Nov	Dec	Totaal
Verkoop van cocaïne	40	42	42	38	33	39	40	49	39	42	62	36	502
Import-export van cocaïne		2	1	1	3		1	1	1	1		1	12
Productie van synthetische drugs		1											1
Import-export van synthetische drugs	1	1	2	2				1			1		8
Verkoop van synthetische drugs	9	12	10	10	16	12	10	13	7	5	6	5	115
Productie van cannabis (teelt)	5	1	4	1	3	5	2	2	2	3	2	1	31
Import-export van cannabis in grote hoeve.				1	1	1				1			4
Verkoop van cannabis in grote hoeveelheid	3	2	7	2	2	2	2	6	2	3	3	3	37
Import-export van heroïne					1						1		2
Verkoop-handel van heroïne	7	11	15	11	7	6	6	8	7	11	6	2	97

FE Wapenzwendel

	Jan	Maa	Apr	Mei	Jun	Jul	Aug	Sep	Okt	Nov	Dec	Totaal
Handel en productie van vuurwapen	1	2	3	1	5	5	3	4	1	2	1	28
Handel en productie van niet-vuurwapen				1	1	2				1		5

FE Mensenhandel

	Jan	Feb	Maa	Apr	Mei	Jun	Jul	Aug	Sep	Okt	Nov	Dec	Totaal
Mensenhandel - economische uitbuiting		1	1	2	1	2	1	1	4	3	1	2	19
Mensenhandel - seksuele uitbuiting	5	5	10	3	4	6	6	12	6	11	7	15	90



FE Geweld in de publieke ruimte

	Jan	Feb	Maa	Apr	Mei	Jun	Jul	Aug	Sep	Okt	Nov	Dec	Totaal
Fysiek geweld (openbaar vervoer)	57	65	51	54	56	58	46	45	55	63	48	51	649
Fysiek geweld (openbare weg)	362	293	373	391	472	436	406	411	400	434	408	323	4.709
Fysiek geweld (andere openbare plaats)	16	15	15	19	29	27	21	24	19	29	25	17	256
Fysiek geweld (publiek toegankelijke plaats)	82	107	121	99	131	116	103	112	101	118	104	106	1.300
Seksueel geweld (openbaar vervoer)	11	12	18	7	20	11	1	10	10	12	11	16	139
Seksueel geweld (openbare weg)	12	23	25	18	33	28	40	27	24	31	27	20	308
Seksueel geweld (andere openbare plaats)	4	1	3	3	7	9	6	6	2	4	4		49
Seksueel geweld (publiek toegankelijke plaats)	16	14	18	9	29	24	22	18	23	23	22	22	240
Psychisch geweld (openbaar vervoer)	33	36	35	36	37	35	31	29	42	43	24	34	415
Psychisch geweld (openbare weg)	195	185	207	230	269	231	223	230	250	269	266	198	2.753
Psychisch geweld (andere openbare plaats)	14	12	20	14	26	14	23	20	20	14	16	17	210
Psychisch geweld (publiek toegankelijke plaats)	86	81	107	73	96	104	94	78	76	87	99	78	1.059
Diefstal gewapenderhand (openbaar vervoer)	4	4	4	1	2	2	3	3	2	1	4	2	32
Diefstal gewapenderhand (openbare weg)	41	32	28	20	41	44	27	25	31	42	39	30	400
Diefstal gewapenderhand (andere openbare plaats)	3	3	5	5	3	3	3	2	4	2	4	4	41
Diefstal gewapenderhand (publiek toegank. plaats)	23	30	15	12	15	11	8	9	22	15	11	21	192
Diefstal geweld zonder wapen (openbaar vervoer)	59	59	63	27	49	53	53	45	53	50	46	55	612
Diefstal geweld zonder wapen (openbare weg)	186	200	223	171	308	304	251	313	295	320	263	230	3.064
Diefstal geweld zonder wapen (and. openb. plaats)	10	7	12	2	21	14	16	15	17	11	12	12	149
Diefstal geweld zonder wapen (pub. toegank. pl.)	28	38	33	35	49	49	42	61	35	41	56	34	501

FE Andere

	Jan	Feb	Maa	Apr	Mei	Jun	Jul	Aug	Sep	Okt	Nov	Dec	Totaal
Nepaganten	5	9	1		3	6	1	3	1	2	1	1	33
Terrorisme, extremisme en radicalisme	3	3	1	6	2	5	7	5	6	2	3	8	51
Cyberbelaging	131	101	113	105	114	105	81	106	91	94	112	92	1.245
Identiteitsfraude	140	153	182	181	158	164	115	128	128	132	121	131	1.733



2023

CF Diefstal vervoermiddel

	Jan	Feb	Maa	Apr	Mei	Jun	Jul	Aug	Sep	Okt	Nov	Dec	Totaal
Autodiefstal	80	98	100	81	115	107	95	90	100	128	88	100	1.182
Motodiefstal	21	15	15	27	54	41	23	18	28	44	44	16	346
Carjacking	3	1	7	2	2	2	1	1	2	3	2	4	30
Homejacking			1	1	1	1							4
Garagediefstal	1	2	2	1	2	1	4	2	6	1	1	1	24
Bromfietsdiefstal	16	23	19	31	37	34	22	21	16	34	21	20	294
Fietsdiefstal	364	323	416	414	482	504	467	377	442	460	390	284	4.923

CF Inbraak

	Jan	Feb	Maa	Apr	Mei	Jun	Jul	Aug	Sep	Okt	Nov	Dec	Totaal
Woninginbraak	636	523	569	546	482	501	510	675	504	574	546	581	6.647
Inbraak in bedrijf of handelszaak	179	201	222	178	148	149	163	153	124	187	182	202	2.088
Inbraak in openbare of overheidsinstelling	40	29	43	35	30	27	21	27	29	41	30	28	380
Ramkraak		1		1									2
Inbraak in gebouw (totaal)	853	752	833	759	660	677	694	854	654	799	757	810	9.102



CF Diefstal andere

	Jan	Feb	Maa	Apr	Mei	Jun	Jul	Aug	Sep	Okt	Nov	Dec	Totaal
Diefstal gewapenderhand	89	78	62	59	75	66	61	79	85	118	82	86	940
Diefstal met geweld zonder wapen	455	388	428	421	513	554	515	479	605	447	450	434	5.689
Diefstal uit of aan voertuig	1.441	1.141	1.533	1.234	1.383	1.290	1.477	1.375	1.276	1.583	1.350	1.229	16.312
Sacjacking uit auto	3	1	2	1		2	1	2		1	2		15
Diefstal van wapens en explosieven	35	20	17	17	22	18	17	17	13	26	14	23	239
Steaming		1	1		2	1		2	1		1	2	11
Handtasroof	17	11	18	18	14	17	7	16	8	12	10	12	160
Grijpdiefstal	189	184	205	225	264	333	243	251	324	232	224	207	2.881
Zakkenrollerij	1.515	1.629	1.760	1.395	1.622	1.409	1.163	1.042	1.143	1.263	1.480	1.695	17.116
Winkeldiefstal	236	210	199	191	186	167	178	183	177	196	170	189	2.282
Diefstal met list	180	220	240	238	196	185	194	234	190	116	116	101	2.210
Metaaldiefstal	7	13	9	12	9	9	3	9	12	6	6	7	102
Werfdiefstal	22	17	32	14	22	28	13	15	19	25	28	24	259
Home-invasion	3	3		1	4	2	3	1	2	6		3	28
Dierendiefstal	3	4		4	1	4	1	2	2	1	1	1	24
Ladingdiefstal			4	5	3	6	3	5	3	1			30

ICT-criminaliteit

	Jan	Feb	Maa	Apr	Mei	Jun	Jul	Aug	Sep	Okt	Nov	Dec	Totaal
Betaalkaartfraude	366	349	373	321	305	309	311	221	303	239	242	269	3.608
Phishing	20	8	6	9	4	6	6	6	7	10	6	5	93
Ransomware		2	1	2			1	2	1				9
Shouldersurfing	4	7	4	2	1	6	6	4	3	2	8	3	50
Skimming	9	4	3	4	3		3	1	2	1	1		31



CF Andere

	Jan	Feb	Maa	Apr	Mei	Jun	Jul	Aug	Sep	Okt	Nov	Dec	Totaal
Geweld tegen beroepen van algemeen belang	33	29	40	42	38	45	41	23	45	37	39	31	443
Groepsverkrachting	6	3	3	1	3	7	1	2	1	3	2	1	33
Graffiti	36	42	55	116	43	46	26	34	26	61	50	50	585
Beschadiging van auto	445	336	370	432	372	397	352	339	370	390	339	407	4.549
Steekpartij	17	18	15	18	18	17	13	14	16	14	10	8	178

FE Intrafamiliaal geweld (IFG)

	Jan	Feb	Maa	Apr	Mei	Jun	Jul	Aug	Sep	Okt	Nov	Dec	Totaal
IFG: fysiek, binnen het koppel	205	152	191	215	208	212	198	202	200	204	171	186	2.344
IFG: fysiek, tegen afstammelingen	52	39	60	55	49	62	41	52	44	52	41	39	586
IFG: fysiek, tegen andere leden	38	31	44	47	48	46	40	43	56	53	30	44	520
IFG: seksueel, binnen het koppel	3	2			2	3	2	1	1	5	1	1	21
IFG: seksueel, tegen afstammelingen			1				1			1			3
IFG: seksueel, tegen andere leden	1					2							3
IFG: psychisch, binnen het koppel	92	107	98	84	93	86	96	79	99	92	67	78	1.071
IFG: psychisch, tegen afstammelingen	10	12	8	6	6	10	12	7	9	6	6	3	95
IFG: psychisch, tegen andere leden	7	9	4	8	9	9	8	10	13	7	7	6	97
IFG: economisch, binnen het koppel	7	4	9	4	5	5	8	5	4	7	2	3	63
IFG: economisch, tegen afstammelingen		2	1	1	2	2	1	1	1	2	2		15
IFG: economisch, tegen andere leden	8	9	15	6	8	5	15	5	11	8	8	6	104

FE Hormonen en doping

	Jan	Feb	Maa	Apr	Mei	Jun	Aug	Sep	Nov	Dec	Totaal
Humane doping	6	3	4	2	3	4	2	4	1	3	32
Illegale vetmesting	1	1	2			1			2		7



FE Drugs

	Jan	Feb	Maa	Apr	Mei	Jun	Jul	Aug	Sep	Okt	Nov	Dec	Totaal
Verkoop van cocaïne	52	52	41	47	46	47	50	46	45	44	44	47	561
Import-export van cocaïne	2		1	1							1	1	6
Productie van synthetische drugs			1										1
Import-export van synthetische drugs	2	1			3					1		1	8
Verkoop van synthetische drugs	6	12	12	10	4	13	19	20	16	7	6	9	134
Productie van cannabis (teelt)	4	2	1	5	4	1		1		1		4	23
Import-export van cannabis in grote hoeve.		1			1		1						3
Verkoop van cannabis in grote hoeveelheid	2	5	3	5	3	3	6	5	8	6		3	49
Verkoop-handel van heroïne	3	11	9	7	4	7	2	9	6	3	4	4	69

FE Wapenzwandel

	Jan	Feb	Maa	Apr	Jun	Jul	Aug	Sep	Okt	Nov	Dec	Totaal
Handel en productie van vuurwapen	4	2	4	5	1	5	2	4	3	1	1	32
Handel en productie van niet-vuurwapen	1					1			1			3

FE Mensenhandel

	Jan	Feb	Maa	Apr	Mei	Jun	Jul	Aug	Sep	Okt	Nov	Dec	Totaal
Mensenhandel - economische uitbuiting	2	1	2	3	1	1	1	3	7	2	5	1	29
Mensenhandel - seksuele uitbuiting	11	13	5	2	3	5	5	4	4	8	14	8	82



FE Geweld in de publieke ruimte

	Jan	Feb	Maa	Apr	Mei	Jun	Jul	Aug	Sep	Okt	Nov	Dec	Totaal
Fysiek geweld (openbaar vervoer)	67	64	60	66	56	66	58	39	55	41	70	56	698
Fysiek geweld (openbare weg)	308	313	348	381	430	491	389	372	455	398	290	347	4.522
Fysiek geweld (andere openbare plaats)	8	21	14	21	24	34	15	23	26	23	20	8	237
Fysiek geweld (publiek toegankelijke plaats)	107	100	108	110	110	134	85	104	108	98	123	116	1.303
Seksueel geweld (openbaar vervoer)	14	7	7	11	8	13	10	11	14	12	16	13	136
Seksueel geweld (openbare weg)	27	20	30	10	25	41	19	31	20	21	18	13	275
Seksueel geweld (andere openbare plaats)	1	6	1	4	3	12	6	6	5	3	3	2	52
Seksueel geweld (publiek toegankelijke plaats)	21	19	23	19	19	22	17	19	10	24	20	18	231
Psychisch geweld (openbaar vervoer)	49	34	37	30	34	33	30	41	24	25	35	27	399
Psychisch geweld (openbare weg)	187	228	257	208	222	308	223	231	267	244	206	195	2.776
Psychisch geweld (andere openbare plaats)	13	13	15	17	18	19	14	15	23	22	10	10	189
Psychisch geweld (publiek toegankelijke plaats)	113	82	103	76	87	107	84	66	75	98	88	68	1.047
Diefstal gewapenderhand (openbaar vervoer)	8	2	6	3	5	4	3	3	8	5	13	8	68
Diefstal gewapenderhand (openbare weg)	47	39	35	34	45	41	39	50	58	76	39	41	544
Diefstal gewapenderhand (andere openbare plaats)	2	2	3	1	4	2	4	1	4	11	2	2	38
Diefstal gewapenderhand (publiek toegank. plaats)	18	28	10	9	10	13	7	14	10	14	19	23	175
Diefstal geweld zonder wapen (openbaar vervoer)	58	90	110	78	80	92	75	65	92	57	67	81	945
Diefstal geweld zonder wapen (openbare weg)	281	211	220	257	340	366	349	327	400	286	297	271	3.605
Diefstal geweld zonder wapen (and. openb. plaats)	13	9	10	4	21	27	21	20	22	21	13	10	191
Diefstal geweld zonder wapen (pub. toegank. pl.)	48	39	36	47	31	20	26	34	45	40	30	31	427

FE Andere

	Jan	Feb	Maa	Apr	Mei	Jun	Jul	Aug	Sep	Okt	Nov	Dec	Totaal
Nepaganten		1	2	1	4	6	7	2	1	3	8	1	36
Terrorisme, extremisme en radicalisme	4	10	7	7	5	3	4	7	2	12	17	6	84
Cyberbelaging	94	84	105	113	113	111	78	71	100	79	103	88	1.139
Identiteitsfraude	140	109	153	115	125	116	102	99	109	93	75	69	1.305

POLITIËLE CRIMINALITEITSSTATISTIEKEN

PLEEGPLAATS: PROVINCIE

Brussels Hoofdstedelijk Gewest

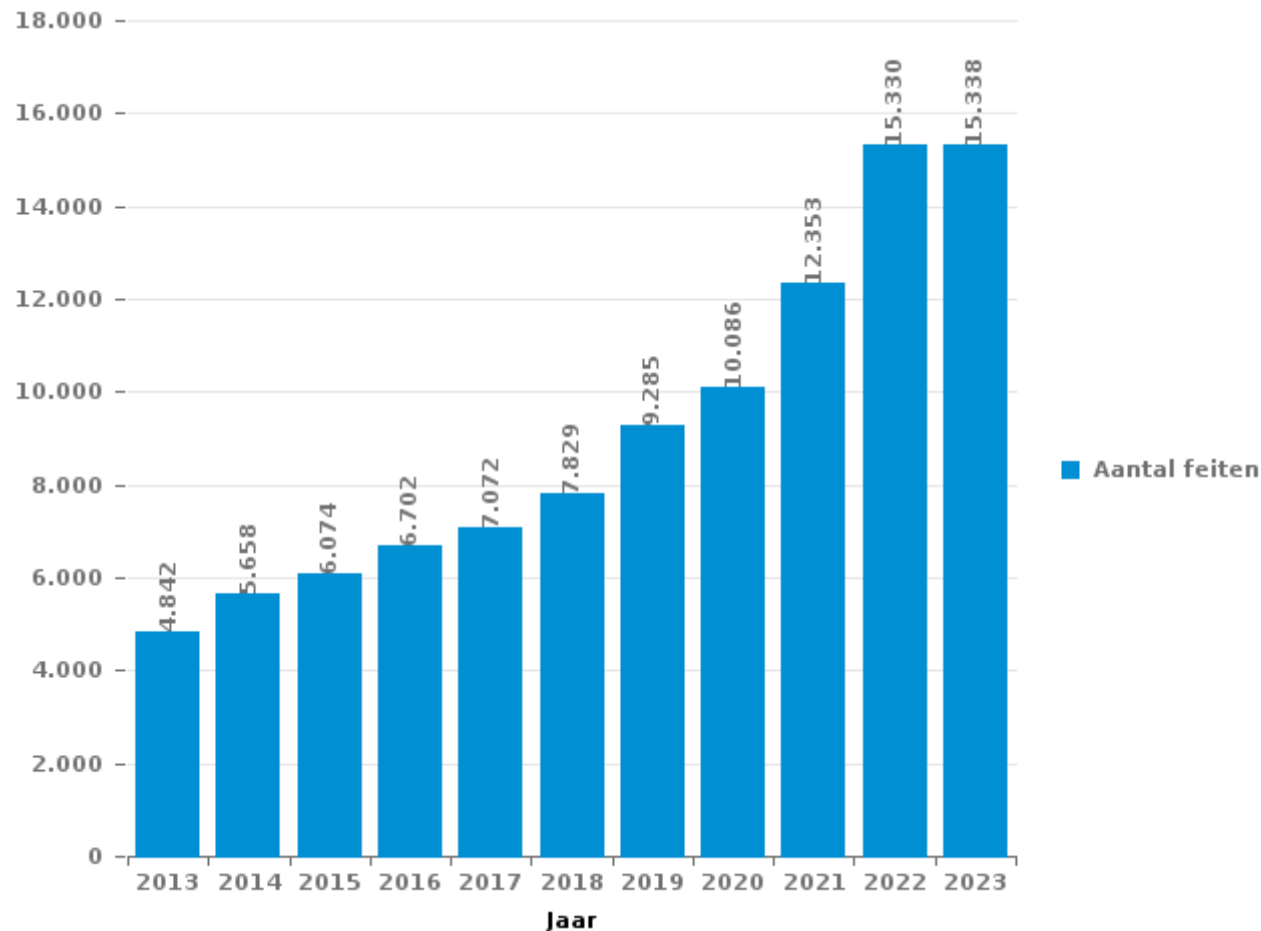
DEEL III : ICT



Brussels Hoofdstedelijk Gewest

Totaal aantal misdrijven met een ICT/online element sinds 2013

(deze cijfers kunnen een onderschatting zijn, dit afhankelijk van vattingspraktijken en technische beperkingen)





ICT/online-crime in strikte zin

Inbreuken (exhaustief)

	2013	2014	2015	2016	2017	2018	2019	2020	2021	2022	2023
Informaticacriminaliteit: Informaticabedrog:	2.839	3.032	3.128	3.724	3.857	3.633	4.716	4.358	5.574	8.121	8.575
Informaticacriminaliteit: Hacking:	183	279	293	249	250	399	320	329	276	369	344
Informaticacriminaliteit: Valsheid in informatica:	70	127	93	99	91	61	67	95	102	98	101
Informaticacriminaliteit: Sabotage:	92	58	71	72	55	34	40	21	38	56	36
Misdr. tegen andere morele waarden en gevoelens: Schenden van communicatie door particulier:	6	7	6	5	8	15	5	5	7	11	3
Misdr. tegen gezag van de overheid: Weigering medewerking (informatica en telecom):	2	12		11		3	4	7	5	5	3
Sociaal strafwetboek: Misdr. tegen openbare trouw in sociaal strafrecht: Valsheid in informatica	4	2	3		4	2	1	2	2	3	3
Onwettige uitoefening van het openbaar gezag: Schenden van communicatie door ambtenaar:					1	1	2		2		
Algemeen totaal strikt:	3.196	3.517	3.594	4.160	4.266	4.148	5.155	4.817	6.006	8.663	9.065

Criminele figuren (apart bekijken - niet optellen met iets anders - risico op dubbeltelling!)

	2013	2014	2015	2016	2017	2018	2019	2020	2021	2022	2023
Betaalkaartfraude	1.850	1.882	1.896	2.328	2.476	2.274	2.658	2.262	2.980	3.865	3.608
Shouldersurfing	377	445	381	592	644	501	475	220	108	96	50
Skimming	187	177	135	143	115	99	91	70	68	57	31
Phishing	55	28	40	38	41	43	67	110	85	91	93
Ransomware				2	23	10	19	4	10	4	9



ICT/online-crime in ruime zin

Inbreuken (enkel als feitcode bestaat)

	2013	2014	2015	2016	2017	2018	2019	2020	2021	2022	2023
Bedrog: Oplichting: Internetfraude	744	930	989	856	1.242	1.938	2.457	3.687	4.629	4.992	4.687
Zedenmisdrijven: Voyeurisme: Verspreiding opname naaktheid of intimiteit			1	18	67	58	67	86	113	44	1
Zedenmisdrijven: Kinderpornografie: Toegang kinderporno via technologie			2	3	7	22	12	19	8	4	
Misdr. tegen de veiligheid van de staat: Terrorisme: Verspreiden boodschap die aanzet tot terrorisme			7	16	11	4	1	7		2	4
Zedenmisdrijven: Grooming (contact via ICT met minderjarige < 16 j):		1	3	2	6	4	7	10	3	2	
Misdr. tegen andere morele waarden en gevoelens: Cyberlokking (lokken van minderjarige via ICT):			2	2	3	4	3	6	2		4
Zedenmisdrijven: Aanzetting tot ontucht: Reclame via ICT voor ontucht	2	1	1			3	1	5	2		
Wapens en springstoffen: Andere: Verkoop per postorder/ internet van ander wapen	1		2	3	1	1	1		1		
Wapens en springstoffen: Andere: Verkoop per postorder/ internet van vuurwapen	3	1		2			1				1
Algemeen totaal ruim:	750	933	1.007	902	1.337	2.034	2.550	3.820	4.758	5.044	4.697

Criminele figuren (apart bekijken - niet optellen met iets anders - risico op dubbeltelling!)

	2013	2014	2015	2016	2017	2018	2019	2020	2021	2022	2023
Cyberbelaging	736	1.090	1.161	1.192	1.114	1.208	1.167	1.066	1.156	1.245	1.139

POLITIËLE CRIMINALITEITSSTATISTIEKEN

PLEEGPLAATS: GEWEST

Brussels Hoofdstedelijk Gewest

DEEL IV : BESTEMMING PLAATS



Brussels Hoofdstedelijk Gewest

Diefstal en afpersing	2000	2013	2014	2015	2016	2017	2018	2019	2020	2021	2022	2023
Openbare weg	32.683	31.642	29.637	26.830	26.138	26.723	28.335	31.373	23.221	25.324	29.441	34.681
Winkel	6.714	6.388	6.150	5.594	4.970	4.789	4.814	4.942	4.129	4.180	4.614	4.488
Woning: appartement	5.358	6.685	6.102	6.041	4.966	4.931	4.650	4.692	3.334	4.119	4.387	4.260
Horeca	4.919	5.808	5.048	4.498	4.101	4.854	5.167	5.983	2.512	2.057	4.314	4.453
Spoorwegstation / busstation / metrostation	3.787	4.943	3.295	2.848	1.935	3.369	5.114	6.193	4.085	3.282	5.100	6.855
Woning: huis	3.212	2.883	3.245	2.948	2.504	2.738	2.795	2.733	2.130	2.344	2.649	2.331
Onbekend	6.288	2.039	1.927	1.919	1.809	1.888	2.148	2.462	1.666	2.287	2.263	2.123
Vervoermiddel: auto	8.930	3.970	3.343	2.276	1.705	1.662	1.376	1.390	1.008	893	895	1.154
Vervoermiddel: trein / tram / metrotrein	1.947	4.906	3.122	2.353	1.687	1.695	2.024	2.257	1.355	1.116	1.522	2.144
Woning: onbepaald	1.543	2.214	1.954	1.941	1.961	1.948	2.393	2.594	1.779	1.817	2.015	2.046
Parking	1.940	1.773	1.749	1.482	1.562	1.477	1.462	1.563	1.053	1.189	1.415	1.878
Andere	604	1.170	1.173	1.064	1.247	1.202	1.312	1.461	955	1.077	1.382	1.558
Woning: garage	746	707	940	779	1.091	790	836	858	892	934	1.209	1.153
Onderwijsinstelling	1.415	979	980	914	882	855	721	823	403	412	551	525
Bedrijf	2.133	894	783	739	658	666	608	579	451	399	449	462
Recreatie en cultuur	1.137	862	832	768	656	600	699	801	295	306	583	684
Vervoermiddel: autobus / autocar	807	941	816	504	566	410	415	471	323	458	494	690
Ziekenhuis	728	583	610	620	540	552	467	482	287	260	307	365
Openbare dienst	700	495	485	461	467	452	428	440	359	350	391	433
Sportinfrastructuur	319	399	483	441	530	442	399	469	218	179	339	483
Werf	390	455	427	372	373	323	344	365	299	299	298	254
Bank / financiële instelling	417	496	458	377	387	477	281	332	200	156	157	168
Bushalte / tramhalte	266	303	240	287	261	300	321	410	295	351	331	378
Dienst	344	391	361	415	352	355	309	319	193	201	217	232
Vervoermiddel: andere	222	393	376	258	199	216	193	238	196	159	230	233
Dokter / tandarts / apotheker	231	242	239	226	217	231	189	242	227	261	247	212
Bestuurlijk gebouw	495	207	201	182	233	238	210	189	137	122	196	164
Terrein	237	248	190	116	146	179	240	231	158	167	244	271
Vervoermiddel: vrachtwagen	512	222	200	130	178	115	124	150	166	141	132	157
Woning: aanhorigheid	316	132	174	165	137	161	136	155	158	176	197	154
Rusthuis	112	127	148	169	171	134	121	136	73	75	115	110
Benzinestation	236	92	78	57	69	83	79	75	76	140	277	187
Fietsenstandplaats	7	47	42	58	67	110	140	171	165	163	226	221
Luchthaven	50	466	310	286	168	21	28	22	13	8	15	11
Ontuchthuis	49	134	100	104	117	110	150	181	49	47	133	162
Woning: oprit	99	87	93	72	69	73	87	97	95	74	84	97
Religieus gebouw	61	65	81	91	65	53	65	51	33	47	52	60
Stadion	114	60	61	50	49	55	39	43	30	12	30	40
Woning: andere	58	54	47	50	44	55	43	60	35	37	36	47
Militaire installatie	62	26	27	19	17	19	14	15	7	9	13	11
Begraafplaats	16	59	21	18	14	11	20	10	7	7	22	7
Bankautomaat	62	10	27	18	14	16	9	9	7	5	2	3
Waterlopen en zeeën		1	1		5		4				2	1
Totaal	90.266	84.598	76.576	68.540	63.327	65.378	69.309	76.067	53.074	55.640	67.576	75.946



Brussels Hoofdstedelijk Gewest

Beschadigen van eigendom

	2000	2013	2014	2015	2016	2017	2018	2019	2020	2021	2022	2023
Openbare weg	5.014	6.289	5.901	5.573	5.209	5.130	5.081	5.288	4.656	4.729	5.293	5.461
Woning: hoofdverblijf	1.500	1.442	1.479	1.455	1.447	1.363	1.230	1.221	1.325	1.309	1.283	1.218
Woning: onbepaald	387	557	568	630	519	550	578	588	526	507	533	561
Parking	489	568	577	508	519	481	470	533	376	405	467	498
Horeca	419	350	315	379	285	278	285	287	224	270	288	223
Winkel	365	297	281	267	280	242	249	231	241	236	255	278
Vervoermiddel: auto	974	296	262	206	115	105	79	81	89	62	68	69
Woning: garage	151	183	198	195	202	161	160	166	160	167	147	130
Andere	79	122	180	185	155	139	148	139	170	216	198	170
Onbekend	285	94	94	137	111	94	108	135	129	238	129	143
Onderwijsinstelling	207	145	173	137	120	132	99	118	78	105	106	91
Openbare dienst	142	88	117	95	104	85	109	89	85	97	101	107
Bedrijf	195	125	98	116	71	74	91	74	76	72	76	81
Bestuurlijk gebouw	81	66	97	65	90	91	90	108	108	100	105	87
Spoorwegstation / busstation / metrostation	162	120	108	120	84	63	61	64	47	79	76	82
Recreatie en cultuur	99	99	112	89	74	103	80	76	54	72	98	64
Politiebureau	42	54	75	71	76	75	72	70	67	102	64	59
Dienst	53	66	65	80	70	52	53	55	46	51	51	44
Woning: aanhorigheid	87	46	47	56	50	41	40	31	31	36	38	32
Terrein	79	53	49	42	49	45	41	38	38	30	31	34
Bank / financiële instelling	35	67	45	44	52	42	63	21	29	47	19	29
Vervoermiddel: andere	74	71	55	52	36	34	31	25	29	38	21	27
Ziekenhuis	38	46	31	37	30	43	41	48	50	46	32	50
Werf	51	39	45	52	46	39	51	35	35	34	13	24
Woning: tweede verblijf	24	26	33	36	43	38	34	35	42	39	27	44
Woning: oprit	45	37	19	27	23	25	20	25	27	22	28	16
Woning: tuin	27	31	28	31	20	23	15	35	12	21	23	20
Sportinfrastructuur	46	29	29	23	22	19	18	17	16	27	12	20
Religieus gebouw	29	31	37	16	17	18	15	17	18	27	32	15
Dokter / tandarts / apotheker	32	22	16	22	17	15	21	21	21	34	26	22
Bushalte / tramhalte	14	29	37	35	22	7	10	17	17	9	20	16
Rusthuis	10	9	19	9	12	12	11	8	16	10	21	21
Benzinestation	23	13	14	13	7	6	10	10	15	11	16	10
Ontuchthuis	25	15	15	4	2	7	12	12	1	5	2	8
Vervoermiddel: trein / tram / metrotrein	17	14	8	10	5	5	2	3	7	2	2	10
Begraafplaats	11	2	5	9	4	13	9	4	3	6	5	9
Luchthaven	3	22	17	12	21	1	2	2				
Stadion	16	4	8	3	3	6	5	7	9	1	5	2
Militaire installatie	7	3	1	2	4	1	3	2	3	3	1	4
Fietsenstandplaats		1		3	1	2	3	3	3	4	4	6
Waterlopen en zeeën		1	1		1		1	2		2	1	
Totaal	11.337	11.572	11.259	10.846	10.018	9.660	9.501	9.741	8.879	9.271	9.717	9.785



Brussels Hoofdstedelijk Gewest

Misdriven tegen de lichamelijke integriteit

	2000	2013	2014	2015	2016	2017	2018	2019	2020	2021	2022	2023
Openbare weg	3.299	4.122	4.235	4.098	4.062	4.159	4.456	4.421	3.937	4.402	4.949	4.881
Woning	2.641	3.440	3.444	3.527	3.330	3.367	3.584	3.593	3.597	3.746	3.858	3.650
Horeca	590	558	545	612	510	502	528	467	256	258	476	427
Spoorwegstation / busstation / metrostation	256	446	444	397	330	377	376	378	346	420	429	496
Onderwijsinstelling	291	325	314	299	333	300	308	356	181	225	325	350
Winkel	218	222	233	220	217	219	224	219	213	260	236	252
Onbekend	263	131	159	177	165	155	165	207	209	392	268	226
Openbare dienst	97	127	155	125	126	148	156	156	111	148	144	197
Andere	20	113	140	124	141	141	138	147	93	149	177	205
Ziekenhuis	65	97	108	88	99	114	97	113	97	94	132	120
Vervoermiddel: trein / tram / metrotrein	97	110	94	95	97	59	69	75	47	43	52	76
Parking	55	78	78	76	60	79	69	69	39	53	74	76
Recreatie en cultuur	80	51	68	48	53	73	57	74	28	38	73	78
Vervoermiddel: autobus / autocar	49	40	53	43	54	57	46	29	40	43	45	55
Politiebureau	51	67	78	47	29	41	41	35	43	37	47	36
Bedrijf	74	56	50	39	41	37	49	41	29	29	45	37
Bushalte / tramhalte	45	35	45	45	25	36	37	48	26	46	70	38
Sportinfrastructuur	41	41	32	37	41	32	25	34	24	23	52	60
Dienst	17	42	34	32	40	45	39	33	28	23	26	43
Vervoermiddel: andere	35	30	48	35	24	33	37	38	22	18	34	45
Rusthuis	11	27	44	30	27	23	31	41	29	30	45	58
Terrein	34	51	29	31	27	24	41	31	19	38	27	33
Ontuchthuis	19	31	25	21	18	19	32	39	14	14	44	33
Bestuurlijk gebouw	31	16	28	19	19	26	28	19	19	31	34	23
Stadion	28	22	23	18	16	27	30	13	6	5	19	17
Benzinestation	11	21	10	9	14	10	9	6	6	12	13	9
Bank / financiële instelling	5	10	13	13	12	9	11	10	14	11	7	7
Dokter / tandarts / apotheker	7	10	7	12	10	10	9	8	11	11	14	8
Religieus gebouw	16	12	8	5	7	9	12	7	5	8	14	11
Woning: oprit	20	14	7	5	5	3	6	8	5	8	10	5
Woning: tuin	6	6	5	7	7	3	13	6	9	3	5	4
Luchthaven	2	16	22	14	10			1				1
Militaire installatie	2		1	2		3	2	2	1		4	
Waterlopen en zeeën	1	2	2			3			1		3	
Totaal	8.477	10.369	10.581	10.350	9.949	10.143	10.725	10.724	9.505	10.618	11.751	11.557

POLITIËLE CRIMINALITEITSSTATISTIEKEN

PLEEGPLAATS: GEWEST

Brussels Hoofdstedelijk Gewest

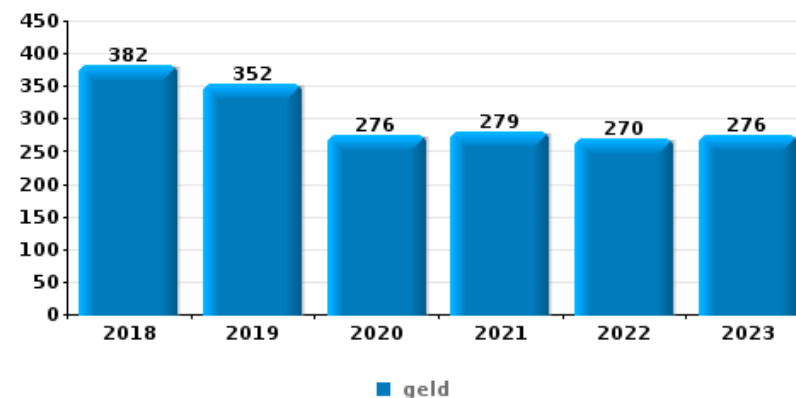
DEEL V : VOORWERPEN EN VERVOERMIDDELEN



Brussels Hoofdstedelijk Gewest

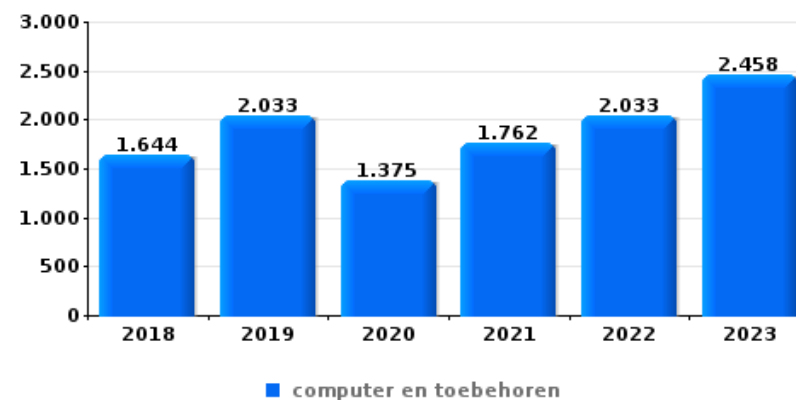
Diefstal gewapenderhand

Top 10 gestolen voorwerpen (obv aantal feiten)		2018	2019	2020	2021	2022	2023
1	geld	382	352	276	279	270	276
2	GSM en toebehoren	292	285	227	272	288	428
3	bankkaart / kredietkaart	106	138	87	88	117	153
4	identiteitskaart / paspoort	101	107	78	76	106	129
5	portefeuille	75	95	70	61	68	97
6	ander officieel document	84	73	48	52	65	75
7	juweel / uurwerk	58	60	38	57	59	96
8	kleding	35	40	41	34	39	74
9	rijbewijs	42	55	30	24	40	58
10	sleutel	44	40	31	41	39	50



Diefstal uit of aan voertuig

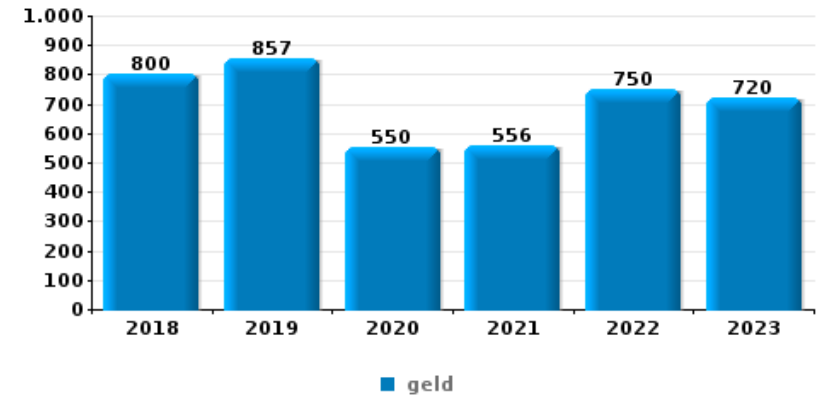
Top 10 gestolen voorwerpen (obv aantal feiten)		2018	2019	2020	2021	2022	2023
1	computer en toebehoren	1.644	2.033	1.375	1.762	2.033	2.458
2	identiteitskaart / paspoort	1.390	1.773	1.463	1.812	1.876	2.160
3	valies / tas	1.527	1.797	1.221	1.523	1.787	2.411
4	rijbewijs	1.337	1.654	1.441	1.768	1.768	2.002
5	bankkaart / kredietkaart	1.284	1.587	1.379	1.772	1.833	2.051
6	geld	1.316	1.554	1.259	1.481	1.516	1.864
7	kleding	1.286	1.565	914	1.149	1.604	2.421
8	bril / lenzen	1.119	1.373	970	1.115	1.348	1.753
9	GSM en toebehoren	1.016	1.122	1.078	1.476	1.357	1.567
10	ander officieel document	1.198	1.416	1.014	1.160	1.209	1.408





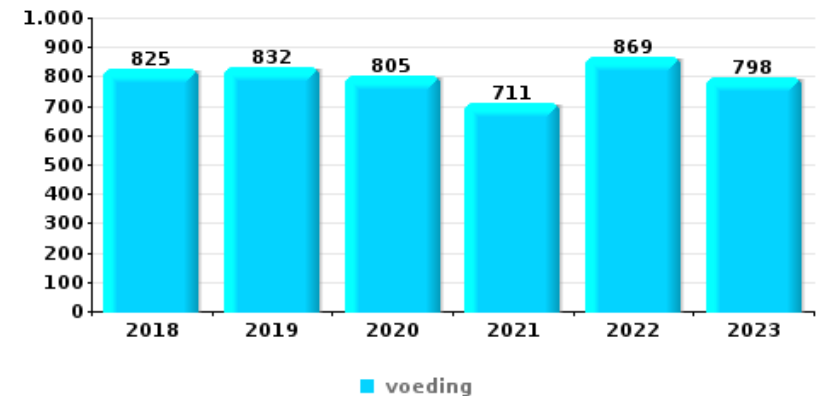
Inbraak in bedrijf of handelszaak

Top 10 gestolen voorwerpen (obv aantal feiten)		2018	2019	2020	2021	2022	2023
1	geld	800	857	550	556	750	720
2	computer en toebehoren	298	327	236	194	266	260
3	voeding	159	170	179	117	160	163
4	GSM en toebehoren	184	167	83	98	125	138
5	brandkast / geldkoffer / kassa	118	143	90	85	127	108
6	multimedia	119	117	100	56	103	82
7	tabak	59	76	79	93	98	73
8	kleding	87	84	78	62	70	77
9	bankkaart / kredietkaart	92	89	44	58	67	90
10	sleutel	70	74	42	36	68	63



Winkeldiefstal

Top 10 gestolen voorwerpen (obv aantal feiten)		2018	2019	2020	2021	2022	2023
1	voeding	825	832	805	711	869	798
2	kleding	628	598	468	495	582	552
3	parfum / schoonheidsproduct	269	274	210	199	250	266
4	tabak	141	136	157	161	167	66
5	multimedia	128	110	99	98	104	93
6	computer en toebehoren	100	67	67	51	85	56
7	juweel / uurwerk	74	93	60	57	83	51
8	GSM en toebehoren	98	50	57	56	64	75
9	handtas	57	49	35	63	48	79
10	bril / lenzen	51	54	31	38	37	42

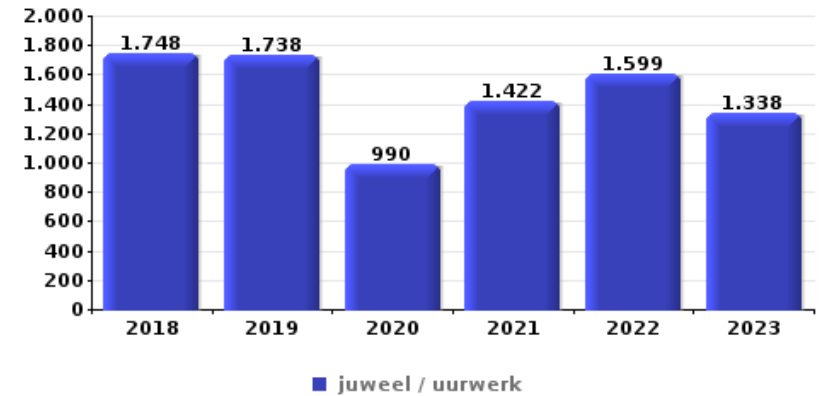




Woninginbraak

Top 10 gestolen voorwerpen (obv aantal feiten)

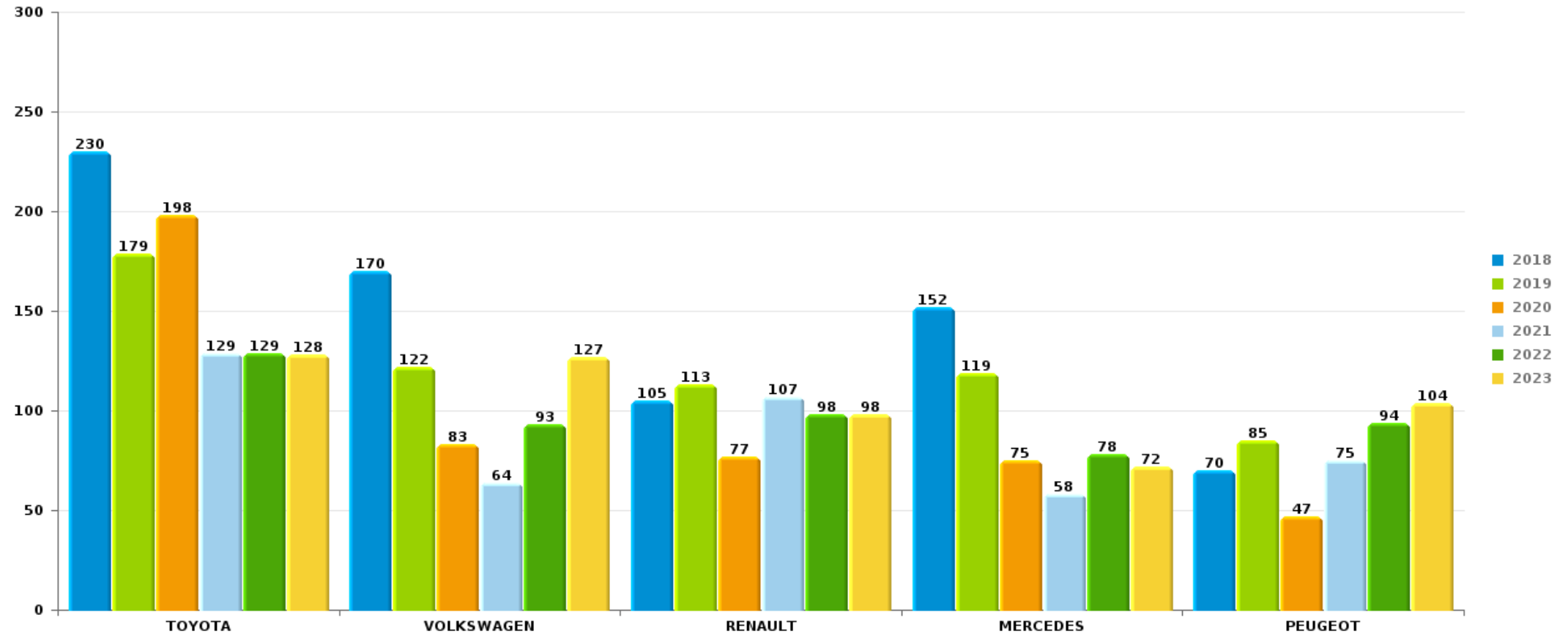
	2018	2019	2020	2021	2022	2023
1 juweel / uurwerk	1.748	1.738	990	1.422	1.599	1.338
2 geld	1.365	1.370	783	981	1.074	1.029
3 computer en toebehoren	1.397	1.166	659	657	774	754
4 multimedia	801	726	470	459	541	540
5 kleding	531	517	347	435	548	494
6 GSM en toebehoren	626	579	350	326	357	400
7 identiteitskaart / paspoort	433	392	301	266	292	357
8 valies / tas	390	377	232	241	322	321
9 bankkaart / kredietkaart	329	302	254	247	278	337
10 handtas	348	300	232	246	318	277



Opmerking: wat betreft de voorwerpen worden er geen totalen gepresenteerd gezien bij eenzelfde feit meerdere voorwerpen kunnen gestolen zijn.

Brussels Hoofdstedelijk GewestAutodiefstal

Aantal gestolen auto's per merk (Top 5)



POLITIËLE CRIMINALITEITSSTATISTIEKEN

PLEEGPLAATS: GEWEST

Brussels Hoofdstedelijk Gewest

DEEL VI : VERDACHTEN



Deel 1: Niveau FEITEN (telling van het aantal feiten waarbij een bepaald type verdachte betrokken is)

1.1. Aantal inbreuken volgens het geslacht van de gekende verdachten (per hoofdcategory)

Doordat bij eenzelfde feit zowel een mannelijke als een vrouwelijke gekende verdachte betrokken kan zijn, is het mogelijk dat de som van de kolommen "Mannen" en "Vrouwen" hoger is dan de waarde in de kolom "Totaal..." (zie ook de methodologische nota)

Brussels Hoofdstedelijk Gewest

2023

Hoofdcategory / Geslacht	Totaal aantal feiten minstens 1 gekende	Mannen	%	Vrouwen	%
Vreemdelingenwetgeving	8.190	7.258	88,6%	762	9,3%
Drugs	7.882	7.464	94,7%	429	5,4%
Diefstal en afpersing	5.341	4.738	88,7%	669	12,5%
Misdr. tegen de lichamelijke integriteit	2.721	2.384	87,6%	520	19,1%
Bevolkingsregister	2.610	1.912	73,3%	850	32,6%
Dronkenschap en alcohol	2.292	1.989	86,8%	306	13,4%
Bedrog	1.878	1.666	88,7%	225	12,0%
Wapens en springstoffen	1.639	1.497	91,3%	146	8,9%
Misdr. tegen de openbare veiligheid	1.125	1.051	93,4%	87	7,7%
Misdr. tegen andere morele waarden en gevoelens	1.052	811	77,1%	278	26,4%
Misdr. tegen de openbare trouw	975	864	88,6%	118	12,1%
Beschadigen van eigendom	813	735	90,4%	85	10,5%
Misdr. tegen gezag van de overheid	702	612	87,2%	93	13,2%
Sociaal strafwetboek	298	247	82,9%	109	36,6%
Volksgesondheid	216	190	88,0%	27	12,5%
Zedenmisdrijven	198	185	93,4%	16	8,1%

GEREGISTREERDE CRIMINALITEIT: VERDACHTEN



Hoofdcategorie / Geslacht	Totaal aantal feiten minstens 1 gekende	Mannen	%	Vrouwen	%
Jeugdbescherming	168	87	51,8%	109	64,9%
Andere bijzondere wetten	179	151	84,4%	37	20,7%
Informaticacriminaliteit	184	165	89,7%	21	11,4%
Identiteitskaart	176	147	83,5%	30	17,0%
Milieu	120	96	80,0%	31	25,8%
Voetbalwet	111	110	99,1%	3	2,7%
Bescherming personen	104	87	83,7%	17	16,3%
Bescherming van de openbare inkomsten	97	93	95,9%	5	5,2%
Handelspraktijken	95	83	87,4%	13	13,7%
Arbeid	78	73	93,6%	9	11,5%
Economische wetgeving	78	77	98,7%	5	6,4%
Misdr. tegen het juridisch statuut van het kind	51	18	35,3%	33	64,7%
Misdr. tegen de persoonlijke vrijheid	47	41	87,2%	8	17,0%
Onwettige uitoefening van het openbaar gezag	38	29	76,3%	10	26,3%
Overtreding Strafwetboek	22	4	18,2%	18	81,8%
Aanzetten misdaden of wanbedrijven	16	12	75,0%	4	25,0%
Mensenhandel	11	9	81,8%	5	45,5%
Misdr. tegen de familie	14	3	21,4%	11	78,6%
Hormonen en doping	13	10	76,9%	3	23,1%
Andere inbreuken Strafwetboek	12	10	83,3%	2	16,7%
Exploitatie van bedelarij	9	1	11,1%	8	88,9%
Huisjesmelkerij	6	4	66,7%	2	33,3%
Misdr. tegen de veiligheid van de staat	5	4	80,0%	1	20,0%
Private veiligheid	3	3	100,0%		
Militair strafrecht en militie	1	1	100,0%		
Totaal	39.570	34.921	88,3%	5.105	12,9%



1.2. Aantal inbreuken volgens het geslacht van de gekende verdachten (per criminele figuur)

Doordat bij eenzelfde criminele figuur zowel een mannelijke als een vrouwelijke gekende verdachte betrokken kan zijn, is het mogelijk dat de som van de kolommen "Mannen" en "Vrouwen" hoger is dan de waarde in de kolom "Totaal..." (zie ook de methodologische nota)

Brussels Hoofdstedelijk Gewest

2023

CF Diefstal vervoermiddel

Criminele figuur / Geslacht	Totaal aantal feiten minstens 1 gekende verdachte	Mannen	%	Vrouwen	%
Autodiefstal	135	134	99,3%	5	3,7%
Motodiefstal	17	17	100,0%	1	5,9%
Carjacking	8	8	100,0%		
Homejacking	1	1	100,0%		
Garagediefstal	2	2	100,0%		
Bromfietsdiefstal	5	5	100,0%		
Fietsdiefstal	154	146	94,8%	6	3,9%
Totaal	NVT	NVT	NVT	NVT	NVT

CF Inbraak

Criminele figuur / Geslacht	Totaal aantal feiten minstens 1 gekende verdachte	Mannen	%	Vrouwen	%
Woninginbraak	237	225	94,9%	23	9,7%
Inbraak in bedrijf of handelszaak	307	290	94,5%	17	5,5%
Inbraak in openbare of overheidsinstelling	25	23	92,0%	1	4,0%
Ramkraak	2	2	100,0%		
Inbraak in gebouw (totaal)	566	536	94,7%	41	7,2%
Totaal	NVT	NVT	NVT	NVT	NVT

GEREGISTREERDE CRIMINALITEIT: VERDACHTEN



CF Diefstal andere

Criminele figuur / Geslacht	Totaal aantal feiten minstens 1 gekende verdachte	Mannen	%	Vrouwen	%
Diefstal gewapenderhand	193	190	98,4%	9	4,7%
Diefstal met geweld zonder wapen	778	738	94,9%	45	5,8%
Diefstal uit of aan voertuig	573	544	94,9%	32	5,6%
Diefstal van wapens en explosieven	13	11	84,6%	3	23,1%
Steaming	1	1	100,0%		
Handtasroof	10	8	80,0%	1	10,0%
Grijpdiefstal	294	284	96,6%	12	4,1%
Zakkenrollerij	676	634	93,8%	52	7,7%
Winkeldiefstal	1.571	1.197	76,2%	404	25,7%
Diefstal met list	198	183	92,4%	15	7,6%
Metaaldiefstal	10	10	100,0%		
Werfdiefstal	16	15	93,8%	2	12,5%
Home-invasie	6	6	100,0%		
Dierendiefstal	3	2	66,7%	1	33,3%
Totaal	NVT	NVT	NVT	NVT	NVT

ICT-criminaliteit

Criminele figuur / Geslacht	Totaal aantal feiten minstens 1 gekende verdachte	Mannen	%	Vrouwen	%
Betaalkaartfraude	90	84	93,3%	7	7,8%
Shouldersurfing	6	4	66,7%	2	33,3%
Skimming	1	1	100,0%		
Totaal	NVT	NVT	NVT	NVT	NVT

GEREGISTREERDE CRIMINALITEIT: VERDACHTEN



CF Andere

Criminele figuur / Geslacht	Totaal aantal feiten minstens 1 gekende verdachte	Mannen	%	Vrouwen	%
Geweld tegen beroepen van algemeen belang	226	182	80,5%	45	19,9%
Groepsverkrachting	6	6	100,0%		
Graffiti	76	67	88,2%	12	15,8%
Beschadiging van auto	208	190	91,3%	19	9,1%
Steekpartij	68	61	89,7%	9	13,2%
Totaal	NVT	NVT	NVT	NVT	NVT

FE Intrafamiliaal geweld (IFG)

Criminele figuur / Geslacht	Totaal aantal feiten minstens 1 gekende verdachte	Mannen	%	Vrouwen	%
IFG: fysiek, binnen het koppel	693	634	91,5%	149	21,5%
IFG: fysiek, tegen afstammelingen	178	145	81,5%	50	28,1%
IFG: fysiek, tegen andere leden	221	192	86,9%	42	19,0%
IFG: seksueel, binnen het koppel	10	10	100,0%		
IFG: seksueel, tegen afstammelingen	2	2	100,0%		
IFG: seksueel, tegen andere leden	2	2	100,0%		
IFG: psychisch, binnen het koppel	227	168	74,0%	61	26,9%
IFG: psychisch, tegen afstammelingen	71	45	63,4%	33	46,5%
IFG: psychisch, tegen andere leden	76	64	84,2%	14	18,4%
IFG: economisch, binnen het koppel	48	42	87,5%	6	12,5%
IFG: economisch, tegen afstammelingen	11	5	45,5%	6	54,5%
IFG: economisch, tegen andere leden	33	27	81,8%	5	15,2%
Totaal	NVT	NVT	NVT	NVT	NVT

FE Hormonen en doping

Criminele figuur / Geslacht	Totaal aantal feiten minstens 1 gekende verdachte	Mannen	%	Vrouwen	%
Humane doping	19	15	78,9%	4	21,1%
Illegale vetmesting	2	2	100,0%		
Totaal	NVT	NVT	NVT	NVT	NVT

GEREGISTREERDE CRIMINALITEIT: VERDACHTEN



FE Drugs

Criminele figuur / Geslacht	Totaal aantal feiten minstens 1 gekende verdachte	Mannen	%	Vrouwen	%
Verkoop van cocaïne	420	411	97,9%	16	3,8%
Import-export van cocaïne	5	4	80,0%	1	20,0%
Import-export van synthetische drugs	7	7	100,0%		
Verkoop van synthetische drugs	116	112	96,6%		
Productie van cannabis (teelt)	15	14	93,3%	3	20,0%
Import-export van cannabis in grote hoev.	3	3	100,0%		
Verkoop van cannabis in grote hoeveelheid	36	35	97,2%	2	5,6%
Verkoop-handel van heroïne	58	58	100,0%	1	1,7%
Totaal	NVT	NVT	NVT	NVT	NVT

FE Wapenzwandel

Criminele figuur / Geslacht	Totaal aantal feiten minstens 1 gekende verdachte	Mannen	%	Vrouwen	%
Handel en productie van vuurwapen	14	12	85,7%	3	21,4%
Handel en productie van niet-vuurwapen	1	1	100,0%		
Totaal	NVT	NVT	NVT	NVT	NVT

FE Mensenhandel

Criminele figuur / Geslacht	Totaal aantal feiten minstens 1 gekende verdachte	Mannen	%	Vrouwen	%
Mensenhandel - economische uitbuiting	6	6	100,0%	2	33,3%
Mensenhandel - seksuele uitbuiting	11	9	81,8%	4	36,4%
Totaal	NVT	NVT	NVT	NVT	NVT



FE Geweld in de publieke ruimte

Criminele figuur / Geslacht	Totaal aantal feiten minstens 1 gekende verdachte	Mannen	%	Vrouwen	%
Fysiek geweld (openbaar vervoer)	215	187	87,0%	36	16,7%
Fysiek geweld (openbare weg)	1.200	1.086	90,5%	165	13,8%
Fysiek geweld (andere openbare plaats)	102	87	85,3%	14	13,7%
Fysiek geweld (publiek toegankelijke plaats)	343	297	86,6%	64	18,7%
Seksueel geweld (openbaar vervoer)	21	18	85,7%	3	14,3%
Seksueel geweld (openbare weg)	54	50	92,6%	4	7,4%
Seksueel geweld (andere openbare plaats)	10	10	100,0%	1	10,0%
Seksueel geweld (publiek toegankelijke plaats)	31	30	96,8%	1	3,2%
Psychisch geweld (openbaar vervoer)	115	105	91,3%	11	9,6%
Psychisch geweld (openbare weg)	601	539	89,7%	70	11,6%
Psychisch geweld (andere openbare plaats)	84	70	83,3%	13	15,5%
Psychisch geweld (publiek toegankelijke plaats)	227	189	83,3%	37	16,3%
Diefstal gewapenderhand (openbaar vervoer)	13	13	100,0%		
Diefstal gewapenderhand (openbare weg)	96	95	99,0%	4	4,2%
Diefstal gewapenderhand (andere openbare plaats)	5	5	100,0%	1	20,0%
Diefstal gewapenderhand (publiek toegank. plaats)	50	49	98,0%	1	2,0%
Diefstal geweld zonder wapen (openbaar vervoer)	159	152	95,6%	8	5,0%
Diefstal geweld zonder wapen (openbare weg)	405	394	97,3%	14	3,5%
Diefstal geweld zonder wapen (and. openb. plaats)	16	16	100,0%		
Diefstal geweld zonder wapen (pub. toegank. pl.)	136	119	87,5%	18	13,2%
Totaal	NVT	NVT	NVT	NVT	NVT

GEREGISTREERDE CRIMINALITEIT: VERDACHTEN



FE Andere

Criminele figuur / Geslacht	Totaal aantal feiten minstens 1 gekende verdachte	Mannen	%	Vrouwen	%
Nepagenten	13	13	100,0%		
Terrorisme, extremisme en radicalisme	21	20	95,2%	1	4,8%
Cyberbelaging	139	119	85,6%	20	14,4%
Identiteitsfraude	409	361	88,3%	46	11,2%
Totaal	NVT	NVT	NVT	NVT	NVT



1.3. Aantal inbreuken volgens de leeftijd van de gekende verdachten (per hoofdcategorie)

Doordat bij eenzelfde feit zowel een minderjarige als een meerderjarige gekende verdachte betrokken kan zijn, is het mogelijk dat de som van de kolommen "Minderjarig" en "Meerderjarig" hoger is dan de waarde in de kolom "Totaal..." (zie ook de methodologische nota)

Brussels Hoofdstedelijk Gewest

2023

Hoofdcategorie / Leeftijd	Totaal aantal feiten minstens 1 gekende verdachte	Minderjarig	%	Meerderjarig	%
Vreemdelingenwetgeving	8.190	787	9,6%	7.581	92,6%
Drugs	7.882	698	8,9%	7.253	92,0%
Diefstal en afpersing	5.341	873	16,3%	4.760	89,1%
Misdr. tegen de lichamelijke integriteit	2.721	224	8,2%	2.557	94,0%
Bevolkingsregister	2.610	3	0,1%	2.608	99,9%
Dronkenschap en alcohol	2.292	22	1,0%	2.274	99,2%
Bedrog	1.878	171	9,1%	1.739	92,6%
Wapens en springstoffen	1.639	165	10,1%	1.483	90,5%
Misdr. tegen de openbare veiligheid	1.125	79	7,0%	1.070	95,1%
Misdr. tegen andere morele waarden en gevoelens	1.052	44	4,2%	1.030	97,9%
Misdr. tegen de openbare trouw	975	36	3,7%	941	96,5%
Beschadigen van eigendom	813	91	11,2%	741	91,1%
Misdr. tegen gezag van de overheid	702	69	9,8%	641	91,3%
Sociaal strafwetboek	298	1	0,3%	297	99,7%
Volksgesondheid	216	20	9,3%	200	92,6%
Zedenmisdrijven	198	15	7,6%	184	92,9%
Informaticacriminaliteit	184	27	14,7%	166	90,2%
Andere bijzondere wetten	179	15	8,4%	166	92,7%
Identiteitskaart	176	48	27,3%	128	72,7%
Jeugdbescherming	168	44	26,2%	124	73,8%
Milieu	120	13	10,8%	115	95,8%
Voetbalwet	111	7	6,3%	106	95,5%
Bescherming personen	104	3	2,9%	102	98,1%
Bescherming van de openbare inkomsten	97	2	2,1%	96	99,0%
Handelspraktijken	95			95	100,0%
Arbeid	78			78	100,0%
Economische wetgeving	78	1	1,3%	77	98,7%
Misdr. tegen het juridisch statuut van het kind	51			51	100,0%

GEREGISTREERDE CRIMINALITEIT: VERDACHTEN



Hoofdcategorie / Leeftijd	Totaal aantal feiten minstens 1 gekende verdachte	Minderjarig	%	Meerderjarig	%
Misdr. tegen de persoonlijke vrijheid	47	2	4,3%	45	95,7%
Onwettige uitoefening van het openbaar gezag	38			38	100,0%
Overtreding Strafwetboek	22	1	4,5%	21	95,5%
Aanzetten misdaden of wanbedrijven	16	3	18,8%	14	87,5%
Misdr. tegen de familie	14			14	100,0%
Hormonen en doping	13			13	100,0%
Andere inbreuken Strafwetboek	12	3	25,0%	9	75,0%
Mensenhandel	11			11	100,0%
Exploitatie van bedelarij	9			9	100,0%
Huisjesmelkerij	6			6	100,0%
Misdr. tegen de veiligheid van de staat	5	1	20,0%	4	80,0%
Private veiligheid	3			3	100,0%
Militair strafrecht en militie	1			1	100,0%
Total	39.570	3.468	8,8%	36.851	93,1%



1.4. Aantal inbreuken volgens de leeftijd van de gekende verdachten (per criminele figuur)

Doordat bij eenzelfde criminele figuur zowel een minderjarige als een meerderjarige gekende verdachte betrokken kan zijn, is het mogelijk dat de som van de kolommen "Minderjarig" en "Meerderjarig" hoger is dan de waarde in de kolom "Totaal..." (zie ook de methodologische nota)

Brussels Hoofdstedelijk Gewest

2023

CF Diefstal vervoermiddel

Criminele figuur / Leeftijd	Totaal aantal feiten minstens 1 gekende verdachte	Minderjarig	%	Meerderjarig	%
Autodiefstal	135	56	41,5%	99	73,3%
Motodiefstal	17	8	47,1%	12	70,6%
Carjacking	8	2	25,0%	7	87,5%
Homejacking	1	1	100,0%	1	100,0%
Garagediefstal	2	1	50,0%	1	50,0%
Bromfietsdiefstal	5	1	20,0%	4	80,0%
Fietsdiefstal	154	11	7,1%	146	94,8%
Total	NVT	NVT	NVT	NVT	NVT

CF Inbraak

Criminele figuur / Leeftijd	Totaal aantal feiten minstens 1 gekende verdachte	Minderjarig	%	Meerderjarig	%
Woninginbraak	237	42	17,7%	212	89,5%
Inbraak in bedrijf of handelszaak	307	48	15,6%	276	89,9%
Inbraak in openbare of overheidsinstelling	25	2	8,0%	25	100,0%
Ramkraak	2			2	100,0%
Inbraak in gebouw (totaal)	566	91	16,1%	511	90,3%
Total	NVT	NVT	NVT	NVT	NVT



CF Diefstal andere

Criminele figuur / Leeftijd	Totaal aantal feiten minstens 1 gekende verdachte	Minderjarig	%	Meerderjarig	%
Diefstal gewapenderhand	193	61	31,6%	150	77,7%
Diefstal met geweld zonder wapen	778	239	30,7%	610	78,4%
Diefstal uit of aan voertuig	573	59	10,3%	529	92,3%
Diefstal van wapens en explosieven	13			13	100,0%
Steaming	1			1	100,0%
Handtasroof	10	2	20,0%	8	80,0%
Grijpdiefstal	294	114	38,8%	213	72,4%
Zakkenrollerij	676	136	20,1%	613	90,7%
Winkeldiefstal	1.571	151	9,6%	1.452	92,4%
Diefstal met list	198	39	19,7%	175	88,4%
Metaaldiefstal	10	1	10,0%	10	100,0%
Werfdiefstal	16			16	100,0%
Home-invasie	6	1	16,7%	5	83,3%
Dierendiefstal	3			3	100,0%
Total	NVT	NVT	NVT	NVT	NVT

ICT-criminaliteit

Criminele figuur / Leeftijd	Totaal aantal feiten minstens 1 gekende verdachte	Minderjarig	%	Meerderjarig	%
Betaalkaartfraude	90	8	8,9%	84	93,3%
Shouldersurfing	6	1	16,7%	6	100,0%
Skimming	1			1	100,0%
Total	NVT	NVT	NVT	NVT	NVT



CF Andere

Criminele figuur / Leeftijd	Totaal aantal feiten minstens 1 gekende verdachte	Minderjarig	%	Meerderjarig	%
Geweld tegen beroepen van algemeen belang	226	28	12,4%	200	88,5%
Groepsverkrachting	6	2	33,3%	5	83,3%
Graffiti	76	9	11,8%	70	92,1%
Beschadiging van auto	208	27	13,0%	188	90,4%
Steekpartij	68	10	14,7%	62	91,2%
Total	NVT	NVT	NVT	NVT	NVT

FE Intrafamiliaal geweld (IFG)

Criminele figuur / Leeftijd	Totaal aantal feiten minstens 1 gekende verdachte	Minderjarig	%	Meerderjarig	%
IFG: fysiek, binnen het koppel	693	3	0,4%	691	99,7%
IFG: fysiek, tegen afstammelingen	178	2	1,1%	176	98,9%
IFG: fysiek, tegen andere leden	221	27	12,2%	196	88,7%
IFG: seksueel, binnen het koppel	10			10	100,0%
IFG: seksueel, tegen afstammelingen	2			2	100,0%
IFG: seksueel, tegen andere leden	2	1	50,0%	1	50,0%
IFG: psychisch, binnen het koppel	227			227	100,0%
IFG: psychisch, tegen afstammelingen	71			71	100,0%
IFG: psychisch, tegen andere leden	76	6	7,9%	70	92,1%
IFG: economisch, binnen het koppel	48			48	100,0%
IFG: economisch, tegen afstammelingen	11			11	100,0%
IFG: economisch, tegen andere leden	33	1	3,0%	32	97,0%
Total	NVT	NVT	NVT	NVT	NVT

FE Hormonen en doping

Criminele figuur / Leeftijd	Totaal aantal feiten minstens 1 gekende verdachte	Minderjarig	%	Meerderjarig	%
Humane doping	19	2	10,5%	17	89,5%
Illegale vetmesting	2			2	100,0%
Total	NVT	NVT	NVT	NVT	NVT



FE Drugs

Criminele figuur / Leeftijd	Totaal aantal feiten minstens 1 gekende verdachte	Minderjarig	%	Meerderjarig	%
Verkoop van cocaïne	420	53	12,6%	383	91,2%
Import-export van cocaïne	5			5	100,0%
Import-export van synthetische drugs	7			7	100,0%
Verkoop van synthetische drugs	116	7	6,0%	114	98,3%
Productie van cannabis (teelt)	15			15	100,0%
Import-export van cannabis in grote hoeve.	3			3	100,0%
Verkoop van cannabis in grote hoeveelheid	36	3	8,3%	35	97,2%
Verkoop-handel van heroïne	58			58	100,0%
Total	NVT	NVT	NVT	NVT	NVT

FE Wapenzwendel

Criminele figuur / Leeftijd	Totaal aantal feiten minstens 1 gekende verdachte	Meerderjarig	%
Handel en productie van vuurwapen	14	14	100,0%
Handel en productie van niet-vuurwapen	1	1	100,0%
Total	NVT	NVT	NVT

FE Mensenhandel

Criminele figuur / Leeftijd	Totaal aantal feiten minstens 1 gekende verdachte	Meerderjarig	%
Mensenhandel - economische uitbuiting	6	6	100,0%
Mensenhandel - seksuele uitbuiting	11	11	100,0%
Total	NVT	NVT	NVT



FE Geweld in de publieke ruimte

Criminele figuur / Leeftijd	Totaal aantal feiten minstens 1 gekende verdachte	Minderjarig	%	Meerderjarig	%
Fysiek geweld (openbaar vervoer)	215	20	9,3%	201	93,5%
Fysiek geweld (openbare weg)	1.200	115	9,6%	1.119	93,3%
Fysiek geweld (andere openbare plaats)	102	20	19,6%	86	84,3%
Fysiek geweld (publiek toegankelijke plaats)	343	21	6,1%	328	95,6%
Seksueel geweld (openbaar vervoer)	21	1	4,8%	20	95,2%
Seksueel geweld (openbare weg)	54			54	100,0%
Seksueel geweld (andere openbare plaats)	10			10	100,0%
Seksueel geweld (publiek toegankelijke plaats)	31	3	9,7%	28	90,3%
Psychisch geweld (openbaar vervoer)	115	9	7,8%	106	92,2%
Psychisch geweld (openbare weg)	601	39	6,5%	567	94,3%
Psychisch geweld (andere openbare plaats)	84	11	13,1%	75	89,3%
Psychisch geweld (publiek toegankelijke plaats)	227	9	4,0%	220	96,9%
Diefstal gewapenderhand (openbaar vervoer)	13	6	46,2%	8	61,5%
Diefstal gewapenderhand (openbare weg)	96	28	29,2%	76	79,2%
Diefstal gewapenderhand (andere openbare plaats)	5	3	60,0%	3	60,0%
Diefstal gewapenderhand (publiek toegank. plaats)	50	17	34,0%	37	74,0%
Diefstal geweld zonder wapen (openbaar vervoer)	159	52	32,7%	122	76,7%
Diefstal geweld zonder wapen (openbare weg)	405	154	38,0%	294	72,6%
Diefstal geweld zonder wapen (and. openb. plaats)	16	7	43,8%	13	81,3%
Diefstal geweld zonder wapen (pub. toegank. pl.)	136	18	13,2%	123	90,4%
Total	NVT	NVT	NVT	NVT	NVT

FE Andere

Criminele figuur / Leeftijd	Totaal aantal feiten minstens 1 gekende verdachte	Minderjarig	%	Meerderjarig	%
Nepagenten	13			13	100,0%
Terrorisme, extremisme en radicalisme	21	1	4,8%	20	95,2%
Cyberbelaging	139	5	3,6%	135	97,1%
Identiteitsfraude	409	12	2,9%	397	97,1%
Total	NVT	NVT	NVT	NVT	NVT



Deel 2: Niveau FEITVERDACHTEN (telling van het aantal combinaties verdachte-feit)

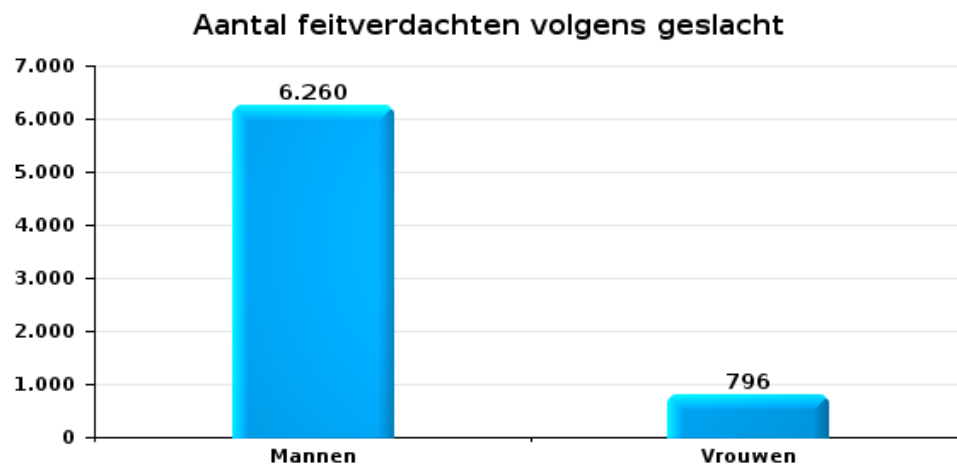
2.1. Aantal feitverdachten volgens het geslacht van de gekende verdachten (Top 5 van hoofdcategorieën)

Indien eenzelfde verdachte meerdere feiten heeft gepleegd in de beschouwde periode, dan wordt hij ook meerdere keren geteld (zie ook de methodologische nota)

Brussels Hoofdstedelijk Gewest

2023

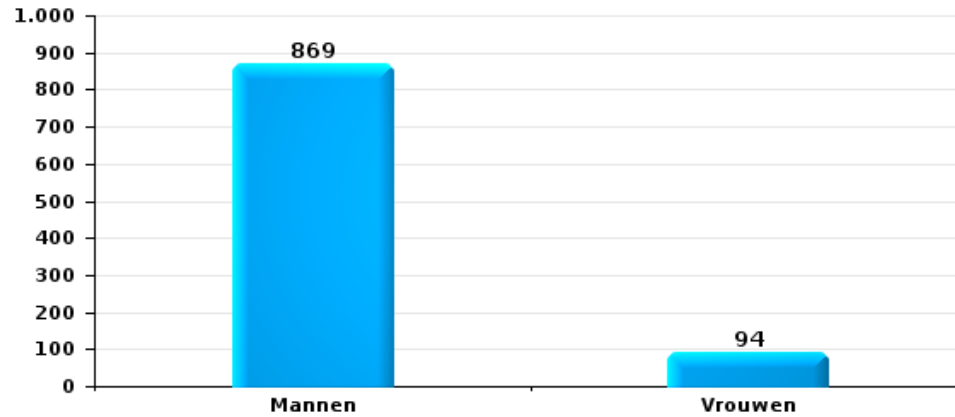
Diefstal en afpersing





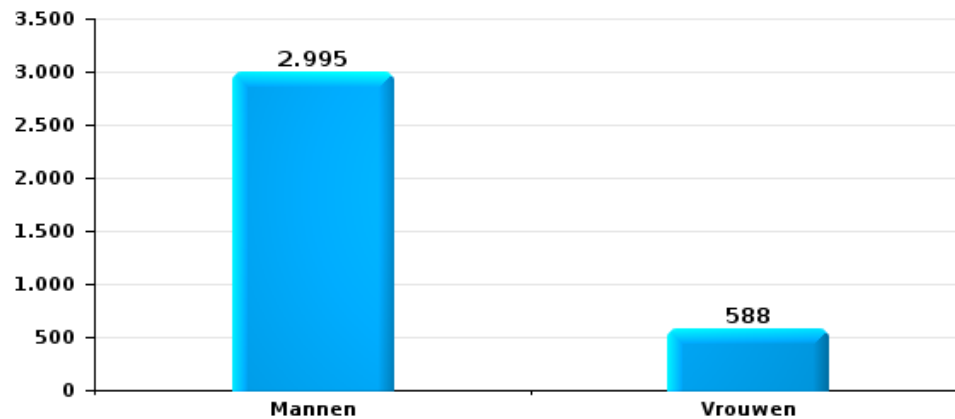
Beschadigen van eigendom

Aantal feitverdachten volgens geslacht



Misd. tegen de lichamelijke integriteit

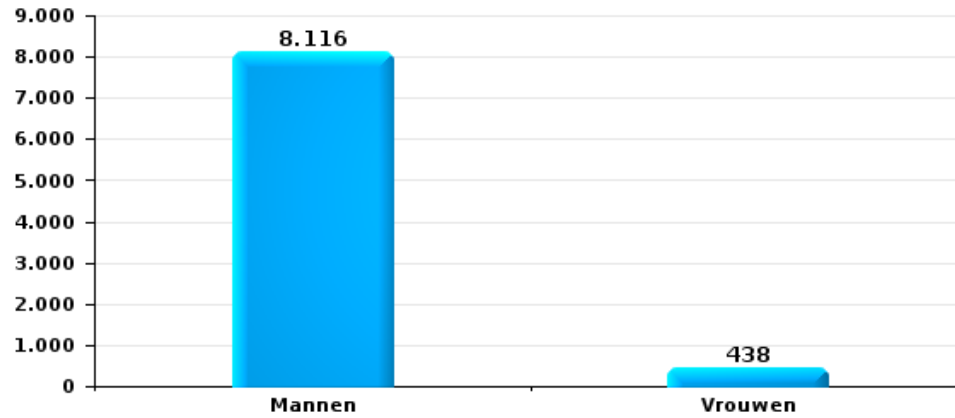
Aantal feitverdachten volgens geslacht





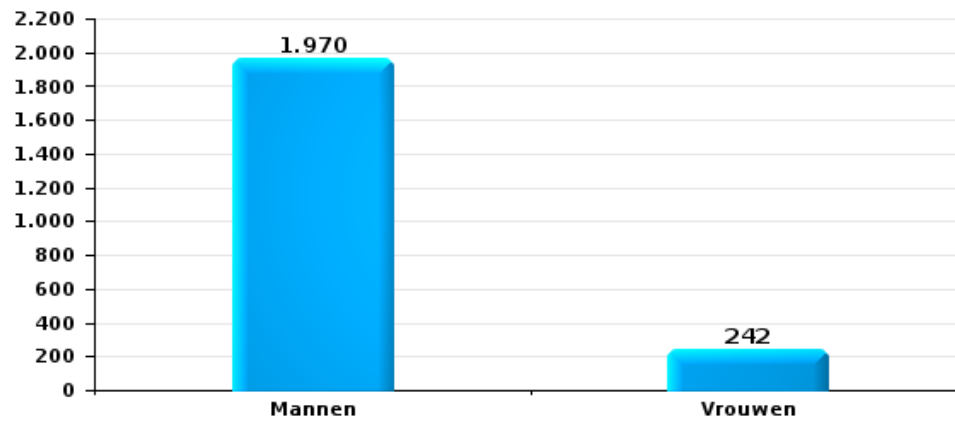
Drugs

Aantal feitverdachten volgens geslacht



Bedrog

Aantal feitverdachten volgens geslacht





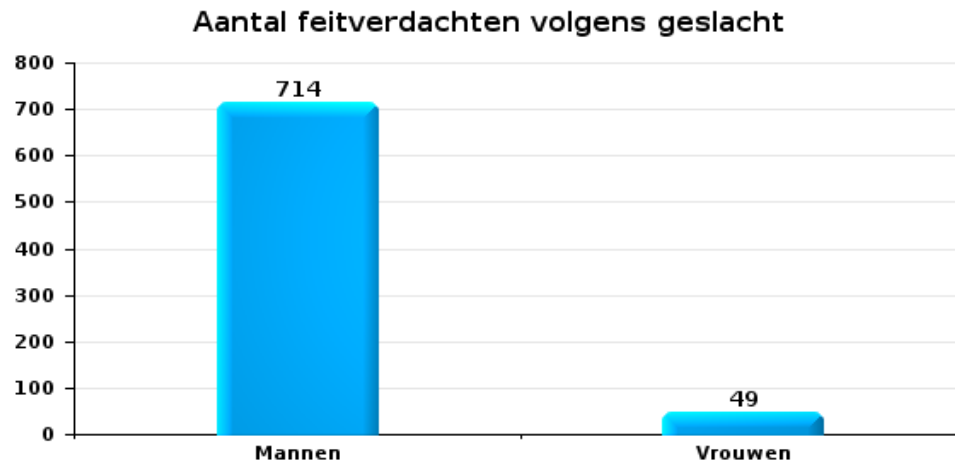
2.2. Aantal feitverdachten volgens het geslacht van de gekende verdachten (Top 5 van criminele figuren)

Indien eenzelfde verdachte meerdere feiten heeft gepleegd in de beschouwde periode, dan wordt hij ook meerdere keren geteld (zie ook de methodologische nota)

Brussels Hoofdstedelijk Gewest

2023

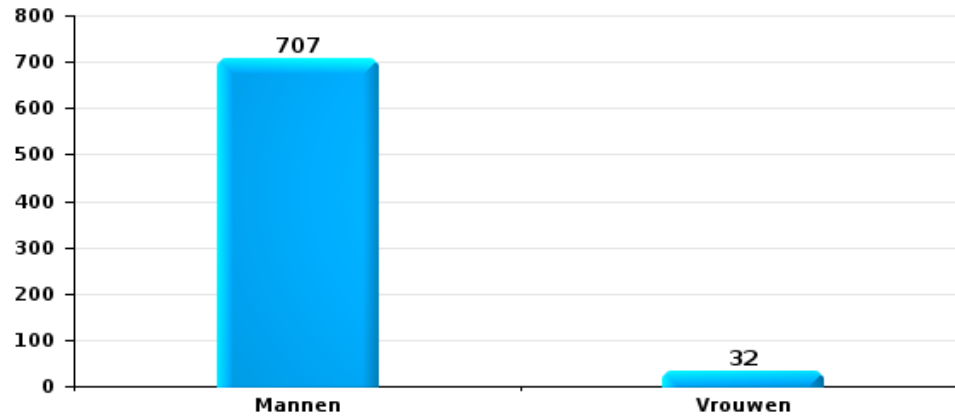
Inbraak in gebouw (totaal)





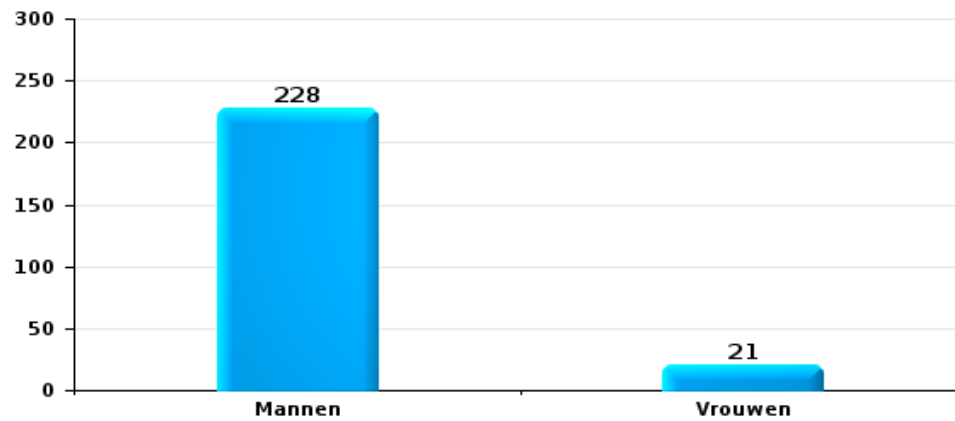
Diefstal uit of aan voertuig

Aantal feitverdachten volgens geslacht



Beschadiging van auto

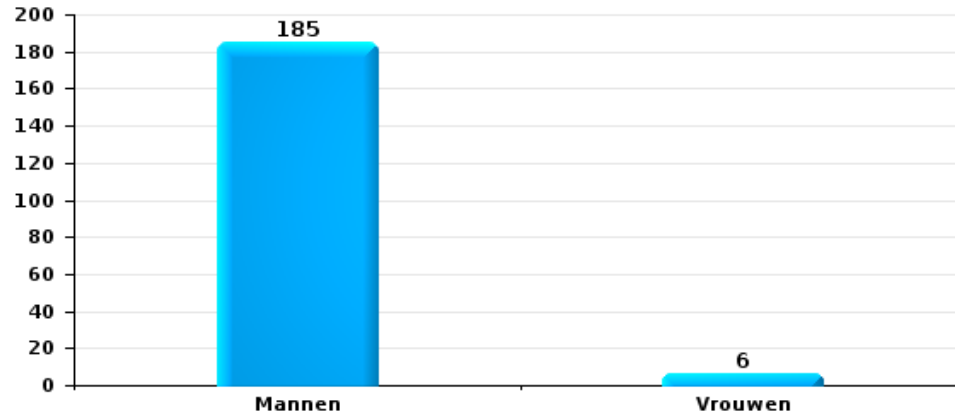
Aantal feitverdachten volgens geslacht





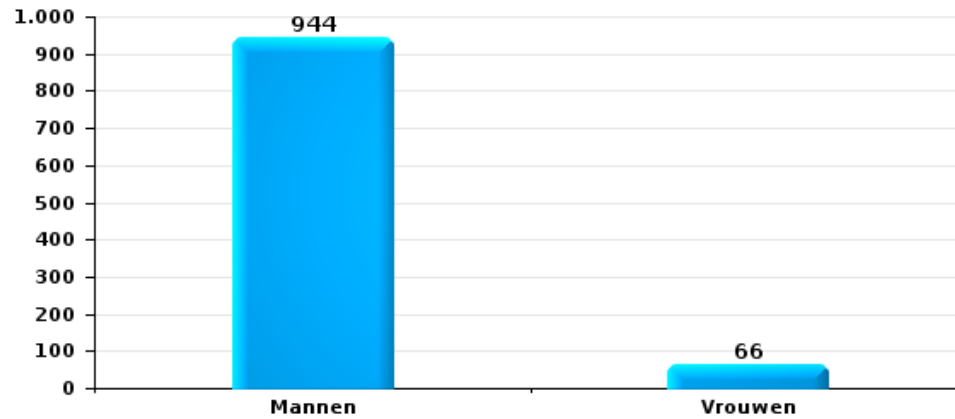
Fietsdiefstal

Aantal feitverdachten volgens geslacht



Zakkenrollerij

Aantal feitverdachten volgens geslacht





2.3. Aantal feitverdachten volgens de leeftijd van de gekende verdachten (Top 5 van hoofdcategorieën)

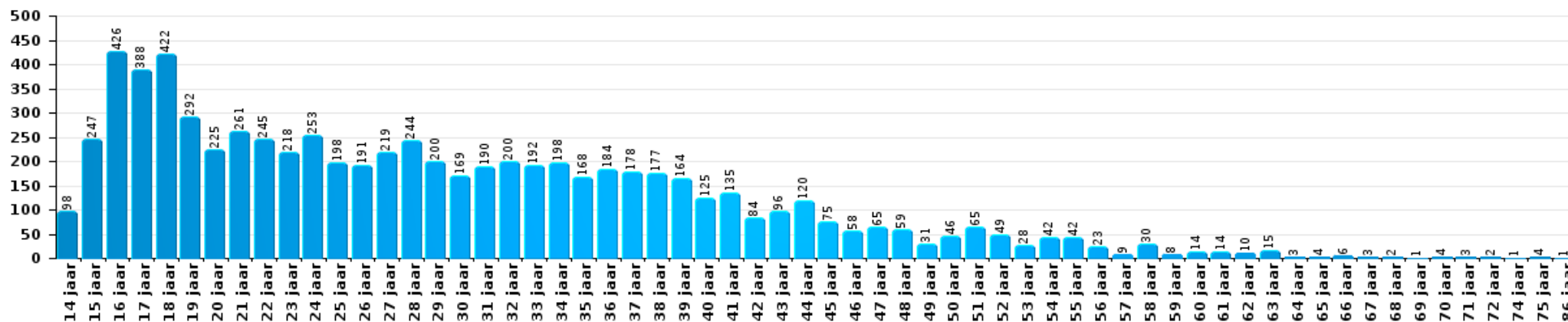
1) Indien eenzelfde verdachte meerdere feiten heeft gepleegd in de beschouwde periode, dan wordt hij ook meerdere keren geteld, al dan niet in dezelfde leeftijdscategorie; 2) Verdachten jonger dan 14 jaar en ouder dan 90 jaar zijn niet weergegeven in de tabel (zie ook de methodologische nota)

Brussels Hoofdstedelijk Gewest

2023

Diefstal en afpersing

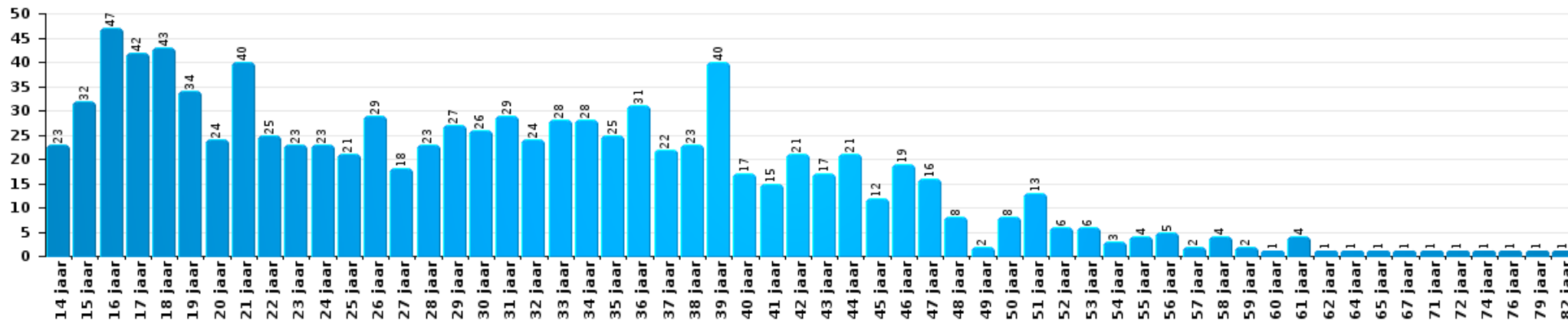
Aantal feitverdachten volgens leeftijd (chronologisch)





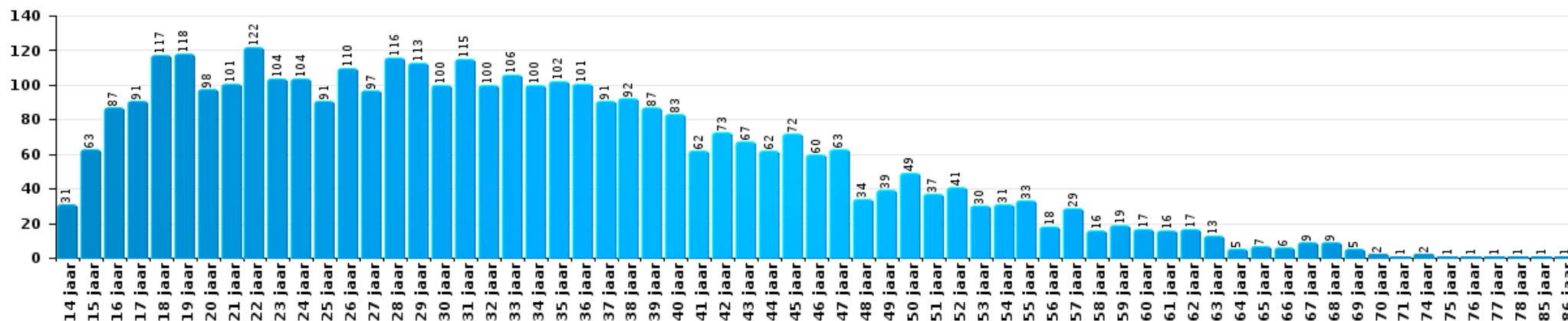
Beschadigen van eigendom

Aantal feitverdachten volgens leeftijd (chronologisch)



Misdr. tegen de lichamelijke integriteit

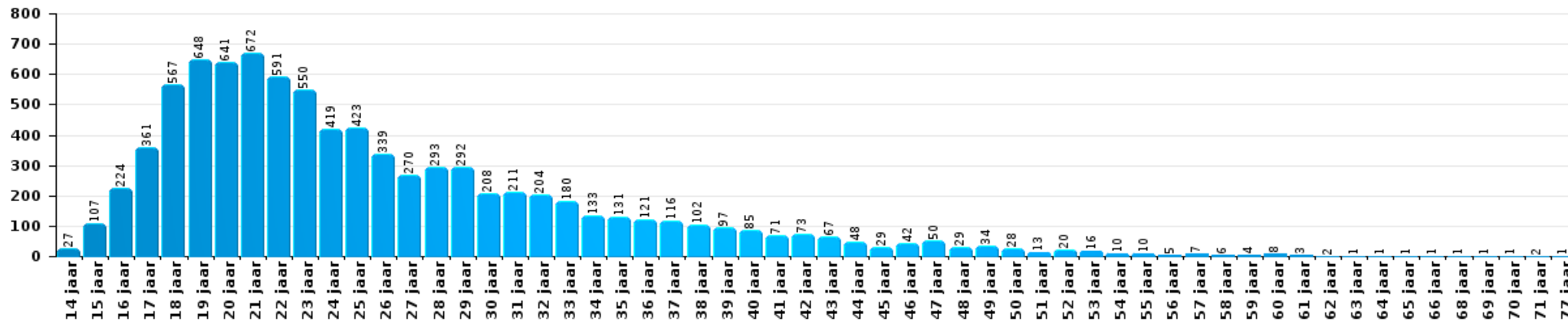
Aantal feitverdachten volgens leeftijd (chronologisch)





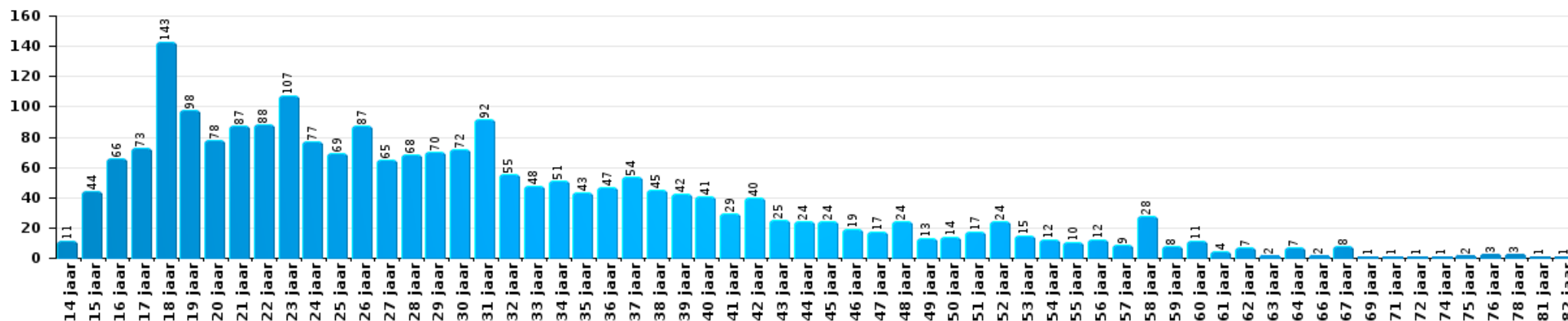
Drugs

Aantal feitverdachten volgens leeftijd (chronologisch)



Bedrog

Aantal feitverdachten volgens leeftijd (chronologisch)





2.4. Aantal feitverdachten volgens de leeftijd van de gekende verdachten (Top 5 van criminele figuren)

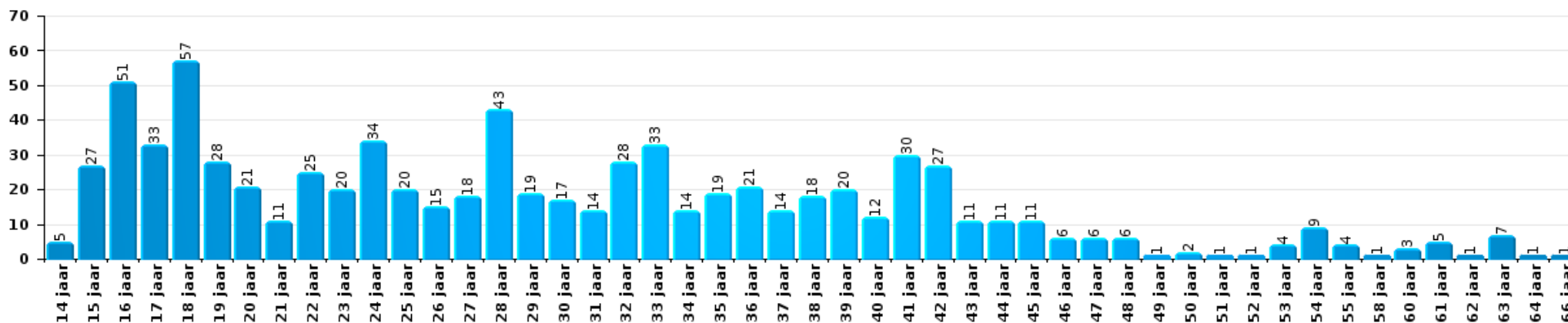
1) Indien eenzelfde verdachte meerdere feiten heeft gepleegd in de beschouwde periode, dan wordt hij ook meerdere keren geteld, al dan niet in dezelfde leeftijdscategorie; 2) Verdachten jonger dan 14 jaar en ouder dan 90 jaar zijn niet weergegeven in de tabel (zie ook de methodologische nota)

Brussels Hoofdstedelijk Gewest

2023

Inbraak in gebouw (totaal)

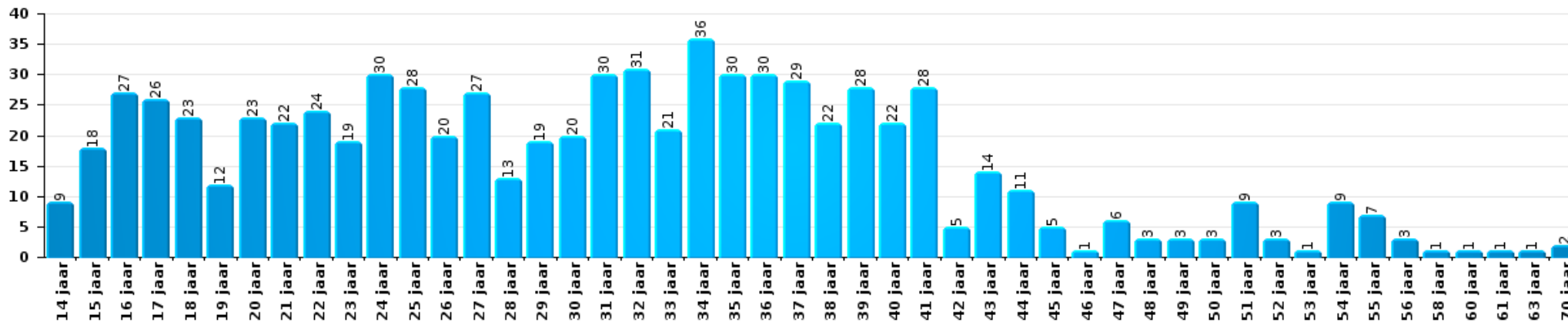
Aantal feitverdachten volgens leeftijd (chronologisch)





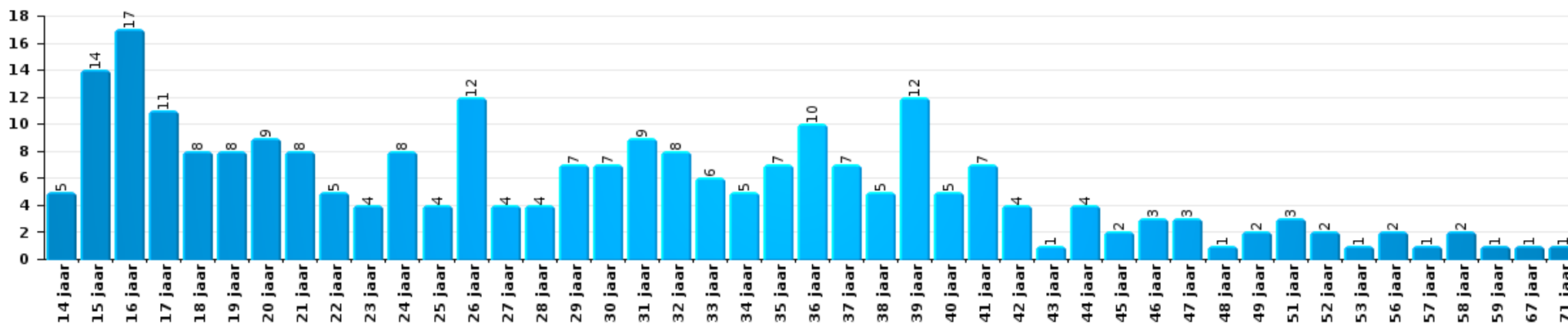
Diefstal uit of aan voertuig

Aantal feitverdachten volgens leeftijd (chronologisch)



Beschadiging van auto

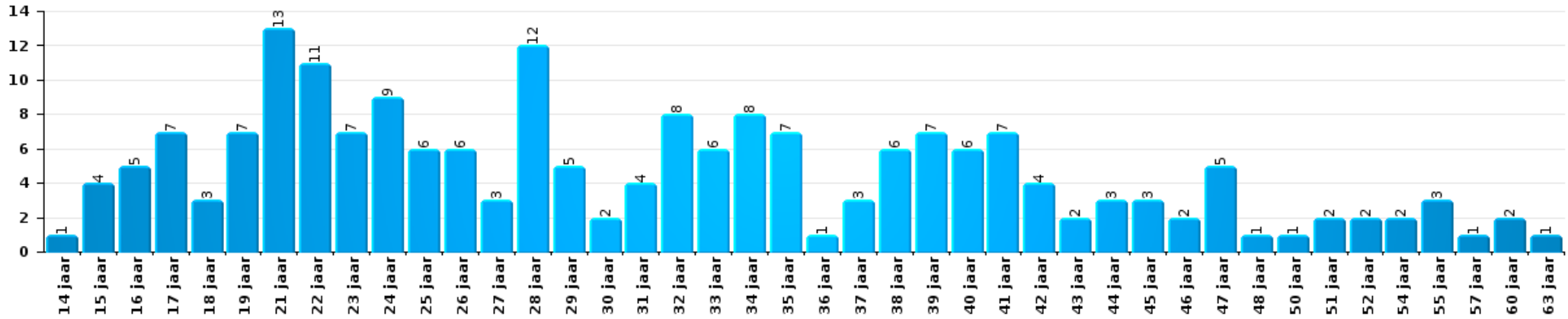
Aantal feitverdachten volgens leeftijd (chronologisch)





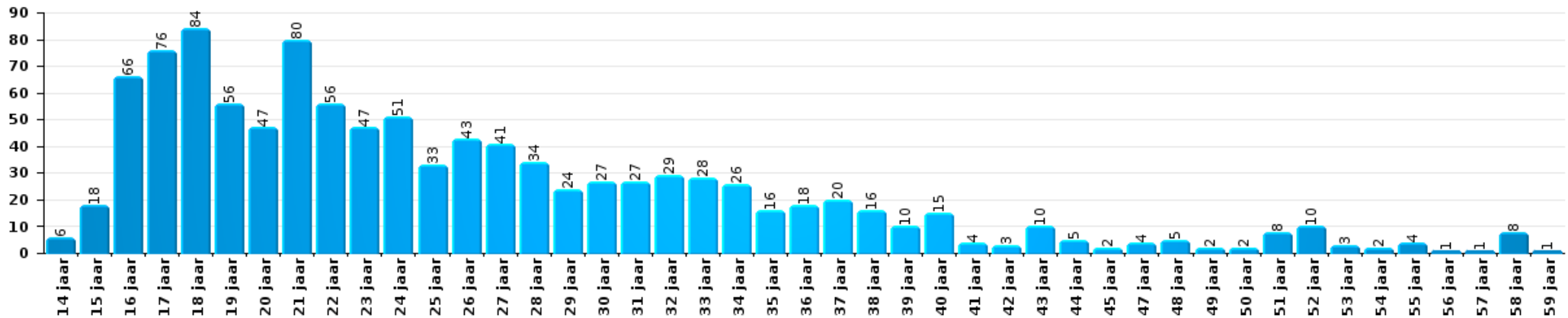
Fietsdiefstal

Aantal feitverdachten volgens leeftijd (chronologisch)



Zakkenrollerij

Aantal feitverdachten volgens leeftijd (chronologisch)



POLITIËLE CRIMINALITEITSSTATISTIEKEN

PLEEGPLAATS: GEWEST

Brussels Hoofdstedelijk Gewest

***Bijlage I: Detailrapport per misdrijfcategorie
Strafwetboek***



Brussels Hoofdstedelijk Gewest

Inbreuk Strafwetboek

Misd. tegen de lichamelijke integriteit

			2000	2013	2014	2015	2016	2017	2018	2019	2020	2021	2022	2023	
Moord	Oudermoord (moord)	Vol.	2					1							
		Pog.												1	
	Vergiftiging (moord)	Vol.		2					1		1		2	1	1
		Pog.		1		2	1			2			4	5	4
	tgv opzettelijke brandstichting / ontploffing	Vol.		1			1								
		Pog.	1	1			1	1							
	Andere	Vol.	19	6	4	6	5	3	6	4	5	2	9	6	
		Pog.	39	18	21	16	24	20	20	13	14	17	27	26	
Subtotaal			61	29	25	24	32	26	28	18	19	25	43	37	
Doodslag	Oudermoord (doodslag)	Vol.	2	2		1	1								
		Pog.	11	1		2	1	1	3	1		1	2	2	
	Kindermoord (doodslag)	Vol.				1		1				1			
		Pog.					1	1	1			1	1	1	
	Vergiftiging (doodslag)	Vol.		1	1	1	1	1	1			1	1	2	4
		Pog.	4	2	2	3		1			7	8	8	5	9
	Roofmoord	Vol.	1	1	1	1				1					
		Pog.	4	1	1	6			1	6	2	3	3	1	3
	tgv opzettelijke brandstichting / ontploffing	Vol.	1				2								
		Pog.					1				1			1	1
	Niet nader bepaald	Vol.	5	6	7	8	5	1	6	4	5	4	3	8	
		Pog.	5	1			1	5				1	3	3	
Andere	Vol.	3	18	26	21	11	19	19	19	12	14	12	15	21	
	Pog.	17	91	113	109	106	111	131	102	117	126	126	135		
Subtotaal			53	124	151	153	130	142	168	129	150	159	159	184	
Marteling en mishandeling	Foltering	Vol.		4	8	11	10	5	13	6	9	6	4	7	
	Onmenselijke behandeling	Vol.		20	19	19	22	18	18	22	18	19	23	11	
	Onterende behandeling	Vol.		14	15	13	15	28	12	21	21	18	29	25	
	Niet nader bepaald	Vol.		1					2	1	2	2		1	
Subtotaal				39	42	43	47	51	45	50	50	45	56	44	


Misd. tegen de lichamelijke integriteit

			2000	2013	2014	2015	2016	2017	2018	2019	2020	2021	2022	2023	
Internationaal humanitair recht	Misdaad tegen de mensheid	Vol.			1									1	
	Niet nader bepaald	Vol.				1	1	1				1			
		Pog.							1						
		Subtotaal			1	1	1	2			1		1		
Opz. slagen en/of verwondingen binnen familie	Tussen partners of ex-partners	Vol.	1.052	2.378	2.323	2.342	2.246	2.217	2.449	2.409	2.264	2.364	2.573	2.267	
		Pog.	24	3	1	1	1	1		1			1		
	Bij algemene familiale moeilijkheden	Vol.	838												
		Pog.	7												
	Door de ouders op een minderjarige	Vol.	85	265	277	255	257	272	302	304	309	349	347	333	
	Door de ouders op kwetsbaar persoon	Vol.	1	5	1	3	1	6	7	2	6	2	6	5	
	Tegen de ouders	Vol.	57	149	170	161	178	186	175	198	178	223	212	252	
		Pog.			2				2						
	Tegen andere bloedverwanten in opgaande of zijlijn	Vol.	13	134	146	169	148	159	161	173	134	141	121	145	
		Pog.	1												
	Subtotaal	2.078	2.934	2.920	2.931	2.831	2.841	3.096	3.087	2.891	3.080	3.259	3.002		


Misd. tegen de lichamelijke integriteit

			2000	2013	2014	2015	2016	2017	2018	2019	2020	2021	2022	2023
Opz. slagen en/of verwondingen buiten familie	Vechtpartij (=wederzijdse slagen)	Vol.	892	1.062	1.156	1.074	1.102	1.162	1.303	1.306	1.324	1.460	1.705	1.748
		Pog.	3							1		1		
	Slagen aan politie-ambtenaar	Vol.	183	172	178	129	131	133	137	116	136	190	175	150
		Pog.	6								1	1	1	
	Op een minderjarige door gezaghebbend persoon	Vol.	51	99	114	102	130	108	98	94	84	79	99	117
	Op een minderjarige hoedanigheid dader onbekend	Vol.	180	213	261	232	276	279	274	292	194	275	255	313
		Pog.	2		1									
	Op kwetsbaar persoon door gezaghebbend persoon	Vol.	2	4	7	8	5	10	10	13	6	11	4	11
	Op kwetsbaar persoon (hoedanigheid dader onbekend)	Vol.	5	15	13	17	12	24	29	17	16	29	51	34
	Op minderjarige dr samenwonende zonder gezagsrel.	Vol.										41	40	37
	Op een scheidsrechter van een sportwedstrijd	Vol.				1	1	3	2	4		1	2	2
	Slagen aan personeel openbaar vervoer	Vol.		103	100	87	58	71	69	55	39	41	44	71
		Pog.		2		2	1							
	Slagen aan personeel andere openbare dienst	Vol.		45	54	43	33	44	50	50	39	48	53	27
		Pog.		1				1						
	Slagen aan medisch beroep	Vol.		28	25	20	27	28	21	28	32	24	41	43
		Pog.						1						
	Slagen aan personeel onderwijsinstelling	Vol.		63	53	42	46	36	47	47	30	33	45	55
	Pog.			1									1	
Slagen aan cipers/veiligheidskorps	Vol.			3	10	5	7	7	2	4	3	2	7	
Slagen aan personeel brandweer/civiele bescherming	Vol.												3	
Niet nader bepaald	Vol.	3.960	4.537	4.598	4.614	4.237	4.320	4.455	4.487	3.564	4.134	4.672	4.656	
	Pog.	141	3	4	2	3	3	3	3	6	1	3	2	4
	Subtotaal	5.425	6.347	6.568	6.383	6.067	6.230	6.505	6.518	5.470	6.374	7.191	7.279	
Vrouwelijke genitale verminking		Vol.		1		1				3				
		Pog.		1					1					
	Subtotaal		2		1				1	3				
Schuldig verzuim		Vol.	42	33	39	45	23	46	30	27	29	31	27	17
		Pog.	1											
	Subtotaal	43	33	39	45	23	46	30	27	29	31	27	17	


Misdr. tegen de lichamelijke integriteit

			2000	2013	2014	2015	2016	2017	2018	2019	2020	2021	2022	2023
Andere opzet. misdr. tg. lichamelijke integriteit	Onthouding verzorging van kind/kwetsbaar persoon	Vol.	7	12	18	21	11	11	12	20	9	3	7	6
	Verlaten kind of kwetsbaar persoon	Vol.	19	33	37	37	29	40	32	37	25	18	30	26
	Achterlaten van een kind in behoeftige toestand	Vol.	42	23	25	18	15	11	7	13	14	13	14	11
	Toediening van schadelijke stoffen	Vol.	4	21	12	9	13	10	10	10	17	29	47	28
		Pog.						1			1			1
	Vergiftiging voedingswaren	Vol.	1	5	6	4	3	4	4	8	6	11	12	10
		Pog.		1				2			2	1	1	3
	Kwaadwillige belemmering van het verkeer	Vol.	49	174	185	212	238	239	288	316	325	342	287	325
		Pog.	1				1	2	4		4		2	
	Feitelijkheden en lichte geweldddaden	Vol.	270	384	347	304	348	314	302	310	327	264	360	359
	Pog.	1	1											
	Subtotaal		394	654	630	605	658	634	659	714	730	681	760	769
Onopzet. misdr. tg. lichamelijke integriteit	Onopzettelijk doden	Vol.	3		3	1	1	3	2	4	2	2	3	3
		Pog.										1		
	Onopzettelijke slagen en/of verwondingen	Vol.	399	132	126	87	85	90	82	96	64	95	85	69
		Pog.	2											
	Onopzettelijke toediening van schadelijke stoffen	Vol.		2	1	2			1		2	2	2	
	Verzuim van onderhoud kind of kwetsbaar persoon	Vol.	5	4	5	4	3	4	9	5	3	1	2	3
	Veroorzaken van een treinongeval	Vol.											1	
		Pog.				1								
	Hondenbeet	Vol.	4	55	59	62	64	69	93	69	89	119	163	149
		Pog.			1					1				
Niet nader bepaald	Vol.	10	14	10	8	7	6	4	3	6	2			
	Subtotaal		423	207	205	165	160	172	191	178	166	222	256	224
	Totaal		8.477	10.369	10.581	10.350	9.949	10.143	10.725	10.724	9.505	10.618	11.751	11.557



Misd. tegen de persoonlijke vrijheid

			2000	2013	2014	2015	2016	2017	2018	2019	2020	2021	2022	2023	
Gijzeling		Vol.	17	8	10	10	14	3	3	1	6	2	4	4	
		Pog.	1		1	2							2		1
		Subtotaal	18	8	11	12	14	3	3	1	6	4	4	4	5
Ontvoering van minderjarige of kwetsbaar persoon	Ouderlijke ontvoering	Vol.	3	64	83	98	101	90	81	80	70	73	85	85	
		Pog.		6	14	13	21	30	19	20	20	20	20	32	29
	Andere ontvoering	Vol.	45	29	32	28	43	31	28	26	33	26	37	18	
		Pog.	14	18	36	28	24	28	43	51	24	34	31	25	
	Subtotaal		62	117	165	167	189	179	171	177	147	153	185	157	
	Vrijheidsberoving door particulier		Vol.	110	202	167	219	229	191	194	180	222	196	193	205
Pog.			5	8	9	10	5	3	3	7	5	3	8	10	
Subtotaal			115	210	176	229	234	194	197	187	227	199	201	215	
Totaal		195	335	352	408	437	376	371	365	380	356	390	377		

Zedenmisdrijven

			2000	2013	2014	2015	2016	2017	2018	2019	2020	2021	2022	2023
Verkrachting met de dood tot gevolg	Slachtoffer meerderjarig	Vol.						1						
		Subtotaal						1						
Verkrachting zonder de dood tot gevolg	Slachtoffer <10j	Vol.	56	44	42	46	48	68	51	58	36	50	18	
		Pog.	1		2	2	1	3	1		1			
	Slachtoffer 10j - 14j	Vol.	40	41	42	38	33	37	30	45	30	28	20	
		Pog.	3	1	2	3	4	1	3	1		2		
	Slachtoffer 14j - 16j	Vol.	36	53	43	41	51	32	46	56	51	51	12	
		Pog.	4	2	2	4	4	2	1	2	4	2	1	
	Slachtoffer 16j - 18j	Vol.	28	32	36	33	34	34	42	45	32	54	12	1
		Pog.	2	2	3	3	2		1	2	2	2		
	Slachtoffer meerderjarig	Vol.	148	248	226	229	259	308	339	339	358	370	131	1
		Pog.	20	35	31	25	27	27	36	35	37	30	16	
	Slachtoffer leeftijd onbekend	Vol.	9	4	3	5	6	3	6	5	7	5		
		Pog.						1						
	Subtotaal		347	462	432	429	469	516	556	588	558	594	210	2



Zedenmisdrijven

			2000	2013	2014	2015	2016	2017	2018	2019	2020	2021	2022	2023
Verkrachting met gevolg onbekend	Vol.		9	7	7	6	8	14	12	14	8	12	17	14
	Pog.		2											1
	Subtotaal		11	7	7	6	8	14	12	14	8	12	17	15
Verkrachting zonder de dood tot gevolg (nwSSW)	Vol.	Slachtoffer <16j								1	3	9	76	119
	Pog.												4	6
	Vol.	Slachtoffer 16j - 18j										5	32	35
	Pog.													1
	Vol.	Slachtoffer meerderjarig								2	18	22	295	398
	Pog.										1		25	41
Subtotaal										3	22	36	432	600
Aanranding eerbaarheid met dood tot gevolg	Vol.	Slachtoffer < 16j										1		
	Subtotaal											1		
Aanranding eerbaarheid met geweld / bedreiging	Vol.	Slachtoffer < 16j	26	43	55	48	66	61	51	65	62	64	26	
	Pog.		1	1		1	1					2		
	Vol.	Slachtoffer 16j - 18j	15	11	26	9	14	15	11	24	20	19	9	
	Pog.		1	1										
	Vol.	Slachtoffer meerderjarig	81	157	127	152	169	164	223	260	201	272	90	
	Pog.		7	2			2	2	2	3	3	2		
Subtotaal		131	214	209	209	252	243	287	352	286	359	125		
Aanranding eerbaarheid zonder geweld / bedreiging	Vol.	Slachtoffer < 16j	127	111	119	114	111	116	95	142	117	125	45	1
	Pog.		5	1		1	5		1	1	1	1	2	
	Vol.	Slachtoffer 16j - 18j	6	29	18	18	18	28	28	28	30	28	11	
	Pog.					1	1		2					
	Vol.	Slachtoffer leeftijd onbekend	58	55	50	52	69	55	66	89	84	79	34	1
	Pog.		2		1	1			1	1		1		
Subtotaal		198	196	188	186	204	200	191	263	232	234	92	2	
Aanranding eerbaarheid niet nader bepaald	Vol.		14	4	4	1	9	6	6	12	5	11	1	
	Pog.		3											
	Subtotaal		17	4	4	1	9	6	6	12	5	11	1	



Zedenmisdrijven

			2000	2013	2014	2015	2016	2017	2018	2019	2020	2021	2022	2023
Aantasting seksuele integrit. zonder dood (nwSSW)	Slachtoffer <16j	Vol.								2	2	7	130	189
		Pog.												3
	Slachtoffer 16j - 18j	Vol.									1	6	36	48
		Vol.									3	9	220	354
	Slachtoffer meerderjarig	Pog.											1	8
		Subtotaal								2	6	22	387	602
Aantasting seksuele integriteit-onbepaald (nwSSW)		Vol.										1	2	4
		Pog.									1			
		Subtotaal									1	1	2	4
Kinderpornografie	Bezit	Vol.	13	22	26	31	29	35	40	36	27	33	14	
	Verspreiding	Vol.	5	47	39	62	69	90	219	212	192	167	19	
	Toegang kinderporno via technologie	Vol.				2	3	7	22	12	18	8	4	
		Pog.									1			
	Niet nader bepaald	Vol.		7	5	10	6	6	11	6	2	5		
		Subtotaal	18	76	70	105	107	138	292	266	240	213	37	
Pornografie		Vol.	6	3	4	3	8	3	7	3	3	4		
		Subtotaal	6	3	4	3	8	3	7	3	3	4		
Aanzetting tot ontucht	Slachtoffer minderjarig	Vol.	22	32	32	28	22	29	20	22	26	34	13	
		Pog.	1	1		1			3					
	Slachtoffer meerderjarig	Vol.	134	95	199	59	8	20	6	8	10	3	3	
		Pog.	2											
	Leeftijd slachtoffer onbekend	Vol.	17	157	195	105	42	27	15	4	1			
		Pog.	1											
	Reclame via ICT voor ontucht	Vol.	1	2	1	1			3	1	5	2		
	Andere reclame voor ontucht	Vol.	78	3	3	6	4		10	6	7	4	5	
		Pog.									1	1		
Niet nader bepaald	Vol.	152	4	2	2	3	4	1	2	3	1	1		
	Pog.	2												
		Subtotaal	410	294	432	202	79	80	58	43	53	45	22	



Zedenmisdrijven

			2000	2013	2014	2015	2016	2017	2018	2019	2020	2021	2022	2023	
Uitbuiting van iemands ontucht	Slachtoffer minderjarig	Vol.	4	10	2	13	8	8	10	26	24	12	7		
		Pog.	1			1						1			
	Slachtoffer meerderjarig	Vol.	68	98	45	48	52	31	31	40	31	34	24	1	
		Pog.	1	1	1		2	2	2		1		1		
	Leeftijd slachtoffer niet nader bepaald	Vol.	2	1	1		2	2	1	2		1	2		
		Pog.	6								1				
	Leeftijd slachtoffer onbekend	Vol.	97	18	7	8	10	13	1	6	4	6	4		
		Pog.	3	1											
Subtotaal			182	129	56	70	74	56	45	75	61	53	38	1	
Openbare zedenschennis	Handelingen (exhibitionisme, enz.)	Vol.	118	169	159	151	141	144	150	156	186	165	169		
	Geschriften, afbeeldingen, voorwerpen	Vol.	107	40	41	27	34	30	54	25	23	23	9		
		Pog.			1								1		
	Schunnigheden in het openbaar	Vol.	4	2	5	5	5	4	3	3	5	6	3		
	Exhibitionisme (nwSSW)	Vol.									1		28	157	
	Extreem pornograf. of gewelddadige inhoud (nwSSW)	Vol.											4	21	
	Niet nader bepaald	Vol.	2	3		2	6	2	3	1	1	1	3		
Pog.		2													
Subtotaal			233	214	206	185	186	180	210	185	216	196	216	178	
Inbr. door zedendelinquent op Justitie beslissing		Vol.						1							
Subtotaal								1							
Voyeurisme	Observatie/opname van naaktheid of intimiteit	Vol.	7	12	11	7	28	36	37	31	31	47	17		
		Pog.	1					1		1					
	Verspreiding opname naaktheid of intimiteit	Vol.				1	18	67	56	67	84	112	43	1	
		Pog.							2		2	1	1		
Niet nader bepaald	Vol.					1	1	1		1	1		1		
Subtotaal			8	12	11	8	47	105	96	99	118	161	61	2	
Voyeurisme rechtstreeks (nwSSW)	Slachtoffer <16j	Vol.											1	4	
	Slachtoffer 16j - 18j	Vol.												3	
	Slachtoffer meerderjarig	Vol.										1	10	17	
Subtotaal												1	11	24	



Zedenmisdrijven

			2000	2013	2014	2015	2016	2017	2018	2019	2020	2021	2022	2023
Voyeurisme via technisch/ander hulpmiddel (nwSSW)	Slachtoffer <16j	Vol.										1	7	7
	Slachtoffer 16j - 18j	Vol.									1		1	6
	Slachtoffer meerderjarig	Vol.									1	1	21	26
	Subtotaal										2	2	29	39
Verspreiding van seksueel getinte inhoud (nwSSW)	Slachtoffer <16j	Vol.											13	4
	Slachtoffer 16j - 18j	Vol.									1		1	2
	Slachtoffer meerderjarig	Vol.											7	13
	Subtotaal										1		21	19
Versprei. seks. inhoud kwaad opzet/winst (nwSSW)	Slachtoffer <16j	Vol.											13	27
		Pog.												2
	Slachtoffer 16j - 18j	Vol.									1		4	16
		Pog.											1	
	Slachtoffer meerderjarig	Vol.										1	35	61
		Pog.												10
Subtotaal										1	1	53	116	
Verspreiding seks. inhoud-onbepaald (nwSSW)		Vol.										1		
Subtotaal												1		
Vruchtafdriving zonder toestemming van de vrouw	Opzettelijk veroorzaakt zonder toestemming	Vol.									1			
	Niet nader bepaald	Vol.							1					
		Pog.			1									
	Subtotaal				1				1		1			
Grooming (contact via ICT met minderjarige < 16 j)		Vol.			1	3	2	6	4	6	10	3	2	
		Pog.								1				
	Subtotaal			1	3	2	6	4	7	10	3	2		
Grooming offline - zonder ICT (nwSSW)	Slachtoffer <16j	Vol.												5
	Slachtoffer 16j - 18j	Vol.											1	6
	Subtotaal												1	11
Grooming online - met ICT (nwSSW)	Slachtoffer <16j	Vol.											1	14
	Slachtoffer 16j - 18j	Vol.												4
	Subtotaal												1	18



Zedenmisdrijven

			2000	2013	2014	2015	2016	2017	2018	2019	2020	2021	2022	2023
Seks. uitbuiting minderjarigen-prostitutie (nwSSW)	Aanzetten plegen van ontucht/prostit. (nwSSW)	Vol.											6	20
		Vol.											2	
	Werven voor ontucht/prostit. (nwSSW)	Pog.											1	
	Houden huis van ontucht/prostit. (nwSSW)	Vol.											1	
	Exploitatie van de ontucht/prostit. (nwSSW)	Vol.											12	5
	Verkrijgen van de ontucht/prostit. (nwSSW)	Vol.												
	Subtotaal												22	27
Beelden seksueel misbruik minderjarigen (nwSSW)	Productie/verspreid. beelden seks. misbr. (nwSSW)	Vol.								1			66	32
	Bezitten/verwerven beelden seks. misbruik (nwSSW)	Vol.								1			5	17
		Pog.												1
	Toegang tot beelden seks. misbruik (nwSSW)	Vol.								1				1
	Beelden seks. misbruik minderjarigen-onbep.(nwSSW)	Vol.									1		1	
	Subtotaal									3	1		72	51
Misbruik van prostitutie - meerderjarige (nwSSW)		Vol.										2	6	31
	Subtotaal											2	6	31
	Totaal		1.561	1.611	1.620	1.408	1.445	1.549	1.765	1.915	1.825	1.952	1.858	1.742

Misd. tegen andere morele waarden en gevoelens

			2000	2013	2014	2015	2016	2017	2018	2019	2020	2021	2022	2023
Belaging	Pesterij per telefoon (OLD)	Vol.	410											
		Pog.	1											
		Vol.	63	1.937	2.117	2.099	1.948	2.134	2.323	2.571	2.465	2.797	2.797	2.958
		Pog.			1	1		2	1					
	Subtotaal		474	1.937	2.118	2.100	1.948	2.136	2.324	2.571	2.465	2.797	2.797	2.958
Grafschennis		Vol.	4	10	1	1	2	1	1	1		1	4	2
	Subtotaal		4	10	1	1	2	1	1	1		1	4	2
Schending van het beroepsgeheim		Vol.	14	34	41	45	45	34	42	41	32	48	41	29
		Pog.			1									
		Subtotaal	14	34	42	45	45	34	42	41	32	48	41	29


Misdr. tegen andere morele waarden en gevoelens

			2000	2013	2014	2015	2016	2017	2018	2019	2020	2021	2022	2023
Schending van de eer	Laster en eerroof	Vol.	242	291	323	295	253	270	306	368	332	332	415	340
		Pog.	1											
	Lasterlijke aangifte	Vol.	25	24	15	30	32	30	29	33	21	27	17	21
	Lasterlijke aantijging	Vol.	34	20	29	20	23	19	22	17	10	18	13	19
	Kwaadwillige ruchtbaarmaking	Vol.	11	10	12	9	7	11	14	12	10	13	14	11
		Pog.	1											
	Beledigingen (Wanbedrijf)	Vol.	113	1.018	1.014	821	813	709	670	652	559	478	435	346
		Pog.		1	1			1	2					
	Vol.	5	10	9	15	14	27	12	17	9	8	8		
	Pog.	11												
	Subtotaal		443	1.374	1.403	1.190	1.142	1.067	1.055	1.099	941	876	902	737
Persoonlijke levenssfeer	Heimelijke nachtelijke binnendringing	Vol.	4	2		1		2	1	2		1	2	
	Woonstschennis door particulier	Vol.	246	236	230	222	240	241	215	236	200	175	192	177
		Pog.	11	3	3	6	1	3	5	2	2	2	6	6
	Schending van het briefgeheim	Vol.	28	40	36	54	43	43	48	42	34	36	36	28
	Pog.										1		1	
	Subtotaal		289	281	269	283	284	289	269	282	236	215	236	212
Vrije uitoefening eredienssten	Vol.	1	4	2		3			1					
	Subtotaal		1	4	2	3			1					
Nachtlawaaï	Vol.	160	553	847	743	819	594	460	459	757	682	825	769	
	Subtotaal		160	553	847	743	819	594	460	459	757	682	825	769
Misbruik van gegevens uit strafdossier	Vol.			2	2	2	1							
	Subtotaal			2	2	2	1							
Schenden van communicatie door particulier	Vol.	3	6	7	6	4	8	14	5	5	7	11	3	
	Pog.					1		1						
	Subtotaal		3	6	7	6	5	8	15	5	5	7	11	3
Misbruik zwakheden personen	Vol.		21	26	23	29	30	46	41	48	29	30	33	
	Pog.					1	1			1				
	Subtotaal		21	26	23	30	31	46	41	49	29	30	33	
Privacy zeden: publicatie identiteit slachtoffer	Vol.					1	1	7	6	5	6	12	11	
	Pog.													
	Subtotaal					1	1	7	6	5	6	12	11	



Misdr. tegen andere morele waarden en gevoelens

			2000	2013	2014	2015	2016	2017	2018	2019	2020	2021	2022	2023	
Cyberlokking (lokken van minderjarige via ICT)	Vol.					2	2	3	4	3	6	2		4	
	Subtotaal				2	2	3	4	3	6	2		4		
Aantrekken/gebruiken van kind of kwetsbaar persoon	Vol.			1	6	6	8	4	4	5	3	7	4		
	Pog.				1		1			1					
	Subtotaal			1	7	6	9	4	4	6	3	7	4		
Bezetting andermans goed (kraken)	Binnendringen/bezetten/verblijven (niet bewoond)	Vol.						1	32	46	68	53	111	121	
		Pog.							1	1	1	2	3	3	
	Binnendringen/bezetten/verblijven (bewoond)	Vol.									3	10	10	15	31
		Pog.													1
	Geen gevolg geven bevel ontruiming/uithuiszetting	Vol.											1	2	
	Subtotaal							1	33	50	79	66	131	156	
Totaal			1.388	4.220	4.718	4.402	4.289	4.175	4.261	4.562	4.581	4.732	4.996	4.918	

Misdr. tegen het juridisch statuut van het kind

			2000	2013	2014	2015	2016	2017	2018	2019	2020	2021	2022	2023
Niet-afgeven van kinderen	Door de ouders	Vol.	211	352	389	383	373	415	430	517	428	533	597	585
		Pog.				1		1						
	Door persoon ermee belast	Vol.		19	24	11	15	14	22	18	23	20	25	26
Subtotaal			211	371	413	395	388	430	452	535	451	553	622	611
Verduistering van een kind	Vol.	1						1						
	Subtotaal	1						1						
Niet aangifte van een geboorte	Vol.		2		1			1	3			2		1
	Subtotaal		2		1			1	3			2		1
Niet nader bepaald	Vol.	1	3	2	3	2	5	11	27	33	16	6	2	
	Subtotaal	1	3	2	3	2	5	11	27	33	16	6	2	
Totaal			213	376	415	399	390	437	466	562	484	571	628	614



Diefstal en afpersing

			2000	2013	2014	2015	2016	2017	2018	2019	2020	2021	2022	2023
Diefstal met vzo	Met geweld	Vol.	4.384	3.518	3.277	3.735	3.412	3.400	3.208	3.329	2.250	2.283	2.635	3.254
		Pog.	526	449	390	430	425	364	347	302	300	267	245	249
	Zonder geweld	Vol.	30.342	21.127	20.278	18.117	17.644	16.586	15.415	16.193	11.933	12.919	15.007	16.828
		Pog.	10.045	9.163	8.359	7.172	6.797	6.908	6.621	6.814	5.922	6.310	6.691	7.268
Subtotaal			45.297	34.257	32.304	29.454	28.278	27.258	25.591	26.638	20.405	21.779	24.578	27.599
Diefstal zonder vzo	Met geweld	Vol.	2.632	2.797	2.622	2.879	2.138	2.198	2.200	2.112	1.555	1.701	1.700	2.135
		Pog.	201	216	219	240	196	196	152	155	131	122	127	175
	Zonder geweld, Zakkenrollerij	Vol.	7.445	15.708	12.534	9.731	8.400	9.657	12.877	15.907	9.109	9.207	13.263	15.813
		Pog.	76	119	155	79	75	128	188	257	164	120	102	132
	Zonder geweld, Gebruiksdiefstal	Vol.	102	54	72	57	57	51	61	61	56	79	58	59
		Pog.	1				1							1
	Zonder geweld, Huisdiefstal	Vol.	548	519	506	522	507	476	468	437	318	303	316	326
		Pog.	9	3	4	14	7	7	4	1	3	9	1	2
		Onb.	1											
	Zonder geweld	Vol.	28.111	29.562	26.892	24.155	22.335	24.063	26.364	28.994	20.027	20.999	25.905	28.060
Pog.		539	511	482	478	470	524	588	631	598	661	708	722	
Subtotaal			39.665	49.489	43.486	38.155	34.186	37.300	42.902	48.555	31.961	33.201	42.180	47.425
Diefstal niet nader bepaald	Vol.		4.361	154	142	154	164	183	130	153	108	95	184	122
		Pog.	635	3			2	2	3	2	1	1	1	2
	Subtotaal	4.996	157	142	154	166	185	133	155	109	96	185	124	
Afpersing	Vol.		230	465	415	511	441	416	403	433	313	321	397	535
		Pog.	66	229	227	264	254	217	279	286	285	243	234	263
	Subtotaal	296	694	642	775	695	633	682	719	598	564	631	798	
Vervaardiging valse sleutels	Vol.		10	1	2	2	2	2	1		1		2	
		Subtotaal	10	1	2	2	2	2	1		1		2	
Moeskoperij	Vol.		2											
		Subtotaal	2											
Totaal			90.266	84.598	76.576	68.540	63.327	65.378	69.309	76.067	53.074	55.640	67.576	75.946

Bedrog

2000	2013	2014	2015	2016	2017	2018	2019	2020	2021	2022	2023
------	------	------	------	------	------	------	------	------	------	------	------

**Bedrog**

			2000	2013	2014	2015	2016	2017	2018	2019	2020	2021	2022	2023	
Witwassen	Vol.		27	167	171	161	199	177	160	402	667	700	540	782	
	Pog.		1	1	2	1	1	2	5	1	5	5	6	7	
	Subtotaal		28	168	173	162	200	179	165	403	672	705	546	789	
Heling	Gewone heling	Vol.	632	716	739	706	590	693	709	909	781	790	948	1.001	
		Pog.	5		5	3	1	2	2	4			1		
	Gekwalificeerde heling	Vol.	217	114	106	81	84	88	83	82	64	64	49	39	55
		Pog.						2	1	3					1
	Niet nader bepaald	Vol.	60	9	9	37	31	30	4	7	14	6	6	3	6
		Pog.	25												
	Subtotaal		939	839	859	827	706	815	799	1.005	859	846	990	1.063	
Flessentrekkerij	Brandstof / smeerolie	Vol.	352	130	70	42	25	38	33	22	13	9	10	8	
		Vol.	57	103	98	80	94	89	61	77	43	40	68	69	
	Dranken en spijzen	Pog.												1	
		Vol.	58	41	44	47	50	47	39	39	29	36	31	28	
	Huurrijtuig	Pog.	1											1	
		Vol.	29	15	20	16	16	9	10	11	6	6	10	10	
Logies	Vol.	3	1									1	1		
	Subtotaal		500	290	232	185	185	183	143	149	91	92	122	115	
Private omkoping	Vol.			1	5	7	3	8	4	8	3	3	3	5	
	Pog.				1	2						1	1	1	
	Subtotaal			1	6	9	3	8	4	8	3	4	4	6	


Bedrog

			2000	2013	2014	2015	2016	2017	2018	2019	2020	2021	2022	2023	
Verduistering en bedrieglijke vernietiging	Onb.		1												
	Bedrieglijke verbergng	Vol.	5.952	385	409	421	475	453	496	857	691	820	1.076	1.101	
		Pog.	13	1	1						1			1	
	Van geld, papieren, enz.	Vol.	65	30	41	17	16	21	13	21	8	10	14	10	
		Pog.		1	1				1						
	Van gerechtelijke stukken	Vol.	11	1	1	2		1			2	1	1	2	
	Van in beslag genomen voorwerpen	Vol.	19	16	10	10	11	22	12	12	12	13	10	10	16
		Pog.	1				1	1							
	Van roerende goederen van echtgenoten	Vol.	6		2	1									1
	Van nalatenschap	Vol.	1	5	2	2	1	7	4	4	4	1	5	2	1
	Pog.	1													
	Niet nader bepaald	Vol.	550	23	28	35	29	36	44	27	16	11	14	16	
	Subtotaal		6.620	462	495	488	533	542	569	924	730	857	1.120	1.144	
Oplichting	Internetfraude	Vol.		568	692	734	666	994	1.632	2.136	3.319	4.149	4.551	4.346	
		Pog.		176	238	255	190	248	306	321	368	480	441	341	
	Oplichting zonder internet	Vol.	5	1.193	1.241	1.128	1.156	1.452	1.516	1.347	1.029	1.250	1.316	1.300	
		Pog.		358	361	297	320	345	278	245	155	236	425	324	
	Niet nader bepaald	Vol.	961												
		Pog.	206												
	Subtotaal	1.172	2.295	2.532	2.414	2.332	3.039	3.732	4.049	4.871	6.115	6.733	6.311		
Bedriegerij	Verkochte waren / geleverd werk	Vol.	21	9	13	5	7	15	13	10	5	7	3	4	
		Pog.	2						1						
	Munten	Vol.	7	4	2	7	2	2	2		1	1	1		
		Pog.	1	1				2							
	Frauduleuze overdracht van wissels	Vol.						1							
	Frauduleuze overdracht van facturen	Vol.	2	1	3			2			4	1	3	1	
	Valse gewichten, maten en weegtoestellen	Vol.	1												
	Vol.	5	2		1	2	2	1				1			
	Subtotaal	39	17	18	13	11	24	17	14	7	12	5	4		
Misbruik van vertrouwen en verwante misd.	Misbruik van vertrouwen	Vol.	1.481	1.221	1.193	1.144	1.088	1.107	1.126	1.163	1.017	1.069	1.096	1.081	
		Pog.	36	3		1	1	2	2	1	5			1	
	Misbruik van zwakheden	Vol.	58	71	81	66	85	94	131	120	83	78	102	96	
		Pog.			2			1			1	1	3	1	
	Subtotaal	1.575	1.295	1.276	1.211	1.174	1.204	1.259	1.284	1.106	1.148	1.201	1.179		



Bedrog

			2000	2013	2014	2015	2016	2017	2018	2019	2020	2021	2022	2023
Misbruik van maatschappelijk vermogen	Door vennootschappen	Vol.	1	4	15	20	9	30	29	29	34	32	25	35
	Door VZW	Vol.	3	8	7	4	3	10	5	2	7		1	3
		Pog.	5											1
	Niet nader bepaald	Vol.		18	15	12	13	12	13	11	10	15	9	3
	Andere	Vol.	1	20	24	35	29	16	27	14	14	13	11	16
Pog.			1											
Subtotaal			10	51	61	71	54	68	74	56	65	60	47	57
Misd. ivm insolventie	Door de curator	Vol.		1						1		1		
	Door derden	Vol.		7	5	12	10	8	6	7	4	3	9	3
	Door de schuldenaar	Vol.		59	53	31	43	48	49	42	27	21	25	13
		Pog.			1									
	Niet nader bepaald	Vol.	26	87	72	70	77	84	82	91	39	27	26	14
	Pog.							1						
Subtotaal			26	154	131	113	130	140	138	141	70	52	60	30
Bedrieglijk onvermogen		Vol.	10	25	17	25	18	13	19	13	11	8	10	2
Subtotaal			10	25	17	25	18	13	19	13	11	8	10	2
Ongedekte cheques		Vol.	568	6	4	1	2	6		1				
		Pog.	48											
	Subtotaal			616	6	4	1	2	6		1			
Totaal			11.535	5.603	5.804	5.519	5.348	6.221	6.919	8.047	8.485	9.899	10.838	10.700

Beschadigen van eigendom

			2000	2013	2014	2015	2016	2017	2018	2019	2020	2021	2022	2023	
Opzettelijke brandstichting	In een bewoonde plaats (bij dag)	Vol.	47	38	46	39	49	42	43	38	31	48	49	44	
		Pog.	5		5	1	3	3	4	2	3	1	2	3	
	In een bewoonde plaats (bij nacht)	Vol.	62	51	51	62	55	59	49	49	47	42	56	49	44
		Pog.	7	1	3	5	13	9	1	3	8	3	3	3	3
	in een bewoonde plaats (onbepaald tijdstip)	Vol.	3	2	3	4	2	1	1	1	3	3	2	5	2
		Pog.	1	2	2	3				1		1		2	
	In een andere plaats (bij dag)	Vol.	80	83	123	96	96	89	100	100	87	78	70	87	84
		Pog.	4	2	3	5	1	5	3	3	3	3	2	2	3
	In een andere plaats (bij nacht)	Vol.	183	209	219	201	243	182	193	193	197	232	242	244	246
		Pog.	5	4	9	7	9	8	5	8	8	11	9	5	9


Beschadigen van eigendom

			2000	2013	2014	2015	2016	2017	2018	2019	2020	2021	2022	2023	
Opzettelijke brandstichting	In een andere plaats (onbepaald tijdstip)	Vol.	18	15	7	13	6	16	8	5	6	12	11	15	
		Pog.	4	2	1	1	5				4		1	1	
	Niet nader bepaald	Vol.	3	1		4	1	2	4	4	4	4	2	4	
		Pog.	5					1						1	
Subtotaal			427	410	472	441	483	417	412	401	422	448	465	453	
Opzettelijke vernieling door ontploffing	In een bewoonde plaats (bij dag)	Vol.				2									
		Pog.			1										
	In een bewoonde plaats (bij nacht)	Vol.	1	1		3								1	2
		Pog.	2												
	In een bewoonde plaats (onbepaald tijdstip)	Pog.	1												
		Vol.	2				2							1	1
	In een andere plaats (bij dag)	Pog.												1	
		Vol.			5		2	1	1	1	1	1	1	1	10
In een andere plaats (bij nacht)	Pog.												1		
	Vol.												1		
In een andere plaats (onbepaald tijdstip)	Pog.											1			
	Vol.														
Subtotaal			6	1	6	5	4	1	1	1	1	2	6	13	
Onopzettelijke brandstichting			Vol.	411	371	330	385	369	355	359	382	387	380	434	456
			Pog.	2			1	1			1	1			
	Subtotaal			413	371	330	386	370	355	359	383	388	380	434	456
Vernieling, onbruikbaarmaking, beschadiging	Met vzo	Vol.	592	77	105	86	56	76	54	35	51	44	41	40	
		Pog.	8			1		1		1	1				
	Vernieling van landbouwgoederen	Vol.	1	4	5	3	4	3				5	1		1
		Vol.	202	4	7	6	11	9	5	5	20	10		6	3
Niet nader bepaald	Pog.	135													
	Vol.														
Subtotaal			938	85	117	96	71	89	59	56	67	45	47	44	


Beschadigen van eigendom

			2000	2013	2014	2015	2016	2017	2018	2019	2020	2021	2022	2023	
Vandalisme	Op voertuigen	Vol.	5.482	6.149	5.701	5.274	4.852	4.775	4.790	5.098	4.137	4.281	4.559	4.713	
		Pog.	28	2	4	4	4	8	1	2	2		1	1	
	Op andere roerende goederen	Vol.	957	746	675	699	619	691	691	649	683	827	787	770	
		Pog.	11				1		2		1	1			
	Graffiti	Vol.	11	880	940	973	763	572	467	464	546	505	521	571	
		Pog.		5	9	2	2	1	4		1			1	
	Andere vernielingen op onroerende goederen	Vol.	2.131	2.713	2.776	2.717	2.484	2.301	2.297	2.242	2.209	2.364	2.517	2.378	
		Pog.	12		4		3	1	2	2	1		1	2	
	Beschadiging van afsluiting	Vol.	915	210	225	249	360	449	416	442	420	417	378	383	
		Pog.	6				2				1	1	1	1	
			Subtotaal	9.553	10.705	10.334	9.918	9.090	8.798	8.670	8.900	8.001	8.396	8.765	8.819
			Totaal	11.337	11.572	11.259	10.846	10.018	9.660	9.501	9.741	8.879	9.271	9.717	9.785


Misdr. tegen de veiligheid van de staat

			2000	2013	2014	2015	2016	2017	2018	2019	2020	2021	2022	2023
Koning en regering	Vol.		2	4	1	1	3		1		1	1	1	
	Subtotaal		2	4	1	1	3		1		1	1	1	
Inwendige staatsveiligheid	Vol.		1	6	7	7	8	7	3	1		2	3	3
	Pog.								1					
	Subtotaal		1	6	7	7	8	7	4	1		2	3	3
Uitwendige staatsveiligheid	Vol.			1	2	1	2	1	3		2	3	2	2
	Subtotaal			1	2	1	2	1	3		2	3	2	2
Terrorisme	Terroristische groep	Vol.		33	84	139	235	133	38	25	24	9	7	7
		Pog.			1	3	1	4	1					1
	Verspreiden boodschap die aanzet tot terrorisme	Vol.				6	16	11	3	1	7		2	4
		Pog.				1			1					
	Bijzondere terroristische misdrijven	Vol.			3	2						1		1
	Subtotaal			33	88	151	252	148	43	26	31	10	9	13
Samenspanning van ambtenaren	Vol.											1		
	Subtotaal											1		
Niet nader bepaald	Vol.		1	3	1	6	7	4		1		1		1
	Pog.		1											
	Subtotaal		2	3	1	6	7	4		1		1		1
	Totaal		5	47	99	166	272	160	51	28	34	18	15	19


Misd. tegen de openbare veiligheid

			2000	2013	2014	2015	2016	2017	2018	2019	2020	2021	2022	2023	
Criminele organisatie	Vol.		3	62	60	56	57	59	39	60	69	54	51	50	
	Subtotaal		3	62	60	56	57	59	39	60	69	54	51	50	
Vereniging van misdadigers	Vol.		173	243	211	203	166	229	208	179	171	156	153	204	
	Pog.		5					2	1			1	1		
	Subtotaal		178	243	211	203	166	231	209	179	171	157	154	204	
Ontvluchting van gevangenen	Gewone ontvluchting	Vol.	13	73	63	49	33	33	34		35	34	39	49	63
		Pog.	12	3	3	1	2	2				2		1	2
	Gekwalificeerde ontvluchting	Vol.	3	2	2	1	1						2	2	1
		Pog.	1	1		1						1			
	Niet teruggekeerd uit verlof	Vol.		13	16	17	7	16	10	17	21	19	35	21	
	Niet naleving elektronisch toezicht	Vol.		106	171	242	149	185	178	159	220	271	333	326	
	Niet nader bepaald	Vol.	30	9	11	7	6	9	7	5	12	7	21	16	
Subtotaal		59	207	266	318	198	245	229	216	290	338	441	429		
Verberging	Verberging van een misdadiger	Vol.	1	3	1	1	1	2	1			1	1		
		Vol.			1	1									
	Subtotaal	1	3	2	2	1	2	1			1	1			
Bedreigingen	Bedreiging met een aanslag	Vol.	44	28	34	34	29	18	18	6	125	57	29	17	
		Pog.	1				1				1	1			
	Mondeling	Vol.	3.484	2.857	2.892	2.701	2.411	2.154	2.252	2.262	2.073	2.081	2.049	2.042	
		Pog.	10	1	1	1		2	2						
	Schriftelijk	Vol.	219	535	576	554	556	550	558	569	580	593	570	596	
		Pog.	1				1		2	1			1		
	Door gebaren, zinnebeelden	Vol.	863	1.222	1.270	1.265	1.225	1.235	1.312	1.402	1.288	1.459	1.486	1.588	
		Pog.	2	1				2	1	3			1		
	Bommelding	Vol.	35	53	78	180	204	105	79	92	61	42	55	106	
		Pog.	1		1		2					1		1	
	Niet nader bepaald	Vol.	86	41	34	45	50	43	47	38	41	40	40	42	
		Pog.	98												
	Subtotaal		4.844	4.738	4.886	4.780	4.479	4.109	4.271	4.373	4.169	4.274	4.231	4.392	
Totaal			5.085	5.253	5.425	5.359	4.901	4.646	4.749	4.828	4.700	4.824	4.877	5.075	



Misdr. tegen gezag van de overheid

			2000	2013	2014	2015	2016	2017	2018	2019	2020	2021	2022	2023	
Geweld tegen overheidspersonen		Vol.	51	62	66	64	87	69	74	84	109	146	110	78	
		Pog.	3	1	1		1						1		
		Subtotaal	54	63	67	64	88	69	74	84	109	147	110	78	
Weerspannigheid	Gewapende weerspannigheid	Vol.	73	58	126	78	60	87	80	69	86	135	97	55	
		Pog.						1	1	1					
	Ongewapende weerspannigheid	Vol.	916	782	685	641	615	598	558	610	700	527	523	463	
		Pog.	2												
	Niet nader bepaald	Vol.	99	57	48	52	62	39	46	41	38	44	39	40	
		Pog.	31												
		Subtotaal	1.121	897	859	771	737	725	685	721	824	706	659	558	
Smaad		Vol.	1.096	579	512	373	404	355	333	322	388	277	226	184	
		Pog.	38												
		Subtotaal	1.134	579	512	373	404	355	333	322	388	277	226	184	
Weigering medewerking (informatica en telecom)		Vol.		2	12		11		3	4	7	5	5	3	
		Subtotaal		2	12		11		3	4	7	5	5	3	
Andere misdrijven	Zegelverbreking	Vol.	31	35	27	51	56	53	66	38	48	22	44	46	
		Pog.		2											
	Belemmering uitoefening rechtspraak	Vol.	7	3	2	3	4	2	1		1	1		1	
		Vol.				1	1	1							
	Belemmering uitvoering openbare werken	Vol.	10	7	1		2		1		4	1			
		Vol.			1	1									
Loterijen, speelhuizen en pandhuizen	Vol.			1	1										
	Vol.		3	3	4	5		2	4	4	1				
		Subtotaal	48	50	34	60	68	56	70	42	57	25	44	47	
		Totaal	2.357	1.591	1.484	1.268	1.308	1.205	1.165	1.173	1.385	1.160	1.044	870	

Misdr. tegen de openbare trouw

			2000	2013	2014	2015	2016	2017	2018	2019	2020	2021	2022	2023
Valsheid in geschriften	Schriftvervalsing	Vol.	2.046	1.576	1.471	1.480	1.391	1.299	1.031	1.008	936	1.006	817	679
		Pog.	46	9	7	7	7	18	6	7	2	5	3	1
	Gebruik van valse en vervalste geschriften	Vol.	1.288	1.334	1.266	1.241	1.148	1.140	965	906	828	858	818	689
		Pog.	56	26	13	11	15	25	12	20	11	6	4	2
		Subtotaal	3.436	2.945	2.757	2.739	2.561	2.482	2.014	1.941	1.777	1.875	1.642	1.371


Misd. tegen de openbare trouw

			2000	2013	2014	2015	2016	2017	2018	2019	2020	2021	2022	2023
Aanmatiging	Inmenging in openbare ambten	Vol.	115	63	52	65	51	32	34	50	36	27	24	21
		Pog.	2							2		1		
	Van ambten	Vol.	46	46	41	61	39	46	26	33	29	24	27	25
		Pog.	1	1										
	Van titels	Vol.	8	7	6	10	7	4	5	5	9	5	4	6
	Van graden	Vol.		1				1	1	1		1	2	
	Van kledij, eretekens, enz.	Vol.	1	2	2	3	3	4	3		1	2		
	Van naam	Vol.	1.310	1.566	1.643	1.628	1.682	1.351	1.124	1.250	1.012	883	836	661
		Pog.	1	1	4	6	6	5	2	3	2		4	4
		Vol.	97	13	15	9	10	10	13	7	9	8	12	6
	Pog.	4			1									
	Subtotaal		1.585	1.700	1.763	1.783	1.798	1.453	1.208	1.351	1.098	951	909	723
Namaking / Vervalsing	Namaking	Vol.	152	332	226	157	148	150	228	212	181	183	210	172
		Pog.	6							1	2	1		
	Vervalsing	Vol.	58	65	76	63	80	85	130	103	103	104	93	87
		Pog.		1										
	Niet nader bepaald	Vol.	18	1	3	6	5	6	3	2	3	1	1	
		Pog.	7											
	Subtotaal		241	399	305	226	233	241	361	318	289	289	304	259
Valse munt	Uitgifte	Vol.	267	246	135	158	110	121	94	92	48	48	27	23
		Pog.	2	5	1	4	6	5	2	2	2		1	3
	Niet nader bepaald	Vol.	17	1	6	4	4	1	2				1	2
		Pog.	3											
	Andere	Vol.	200	136	92	111	85	105	77	82	75	49	38	46
		Pog.	1	1			1	3	1	1				1
	Subtotaal		490	389	234	277	206	235	176	177	125	97	67	75
Valsheid voor het gerecht	Valse getuigenis	Vol.	1		5	5	3	4	2	1	1	1	5	
	Valse verklaringen	Vol.	34	31	54	49	47	84	62	50	60	82	33	31
		Pog.	2				1	1						
	Valse eedaflegging	Vol.	1		1							2		
	Verleiding van getuigen	Vol.	2	1	1						1		1	
	Vervalsing van registratie	Vol.	2	1	1		2		1		1	4	1	
	Subtotaal		42	33	62	54	53	88	66	51	63	89	40	31



Misd. tegen de openbare trouw

		2000	2013	2014	2015	2016	2017	2018	2019	2020	2021	2022	2023
	Totaal	5.794	5.466	5.121	5.079	4.851	4.499	3.825	3.838	3.352	3.301	2.962	2.459



Misdr. tegen de familie

		2000	2013	2014	2015	2016	2017	2018	2019	2020	2021	2022	2023
Bigamie	Vol.	5	1		2		3			2			1
	Subtotaal	5	1		2		3			2			1
Familieverlating	Vol.	147	49	32	49	30	26	21	62	42	59	35	22
	Subtotaal	147	49	32	49	30	26	21	62	42	59	35	22
Weigering recht op persoonlijk contact	Vol.	809	550	456	483	492	399	461	440	442	319	262	252
	Pog.	1											
	Subtotaal	810	550	456	483	492	399	461	440	442	319	262	252
Niet betaling onderhoudsgeld	Vol.	400	164	152	115	112	91	66	63	43	44	56	40
	Pog.	1											
	Subtotaal	401	164	152	115	112	91	66	63	43	44	56	40
Gedwongen huwelijk	Vol.		1	4	2	3	4	3	1	3		2	1
	Pog.			4	1	2	2	4	3				
	Subtotaal		1	8	3	5	6	7	4	3		2	1
Niet nader bepaald	Vol.	5	9	12	8	9	5	6	2		1		1
	Pog.	1											
	Subtotaal	6	9	12	8	9	5	6	2		1		1
Totaal		1.369	774	660	660	648	530	561	571	532	423	355	317



Informatiacriminaliteit

		2000	2013	2014	2015	2016	2017	2018	2019	2020	2021	2022	2023
Hacking	Vol.		177	271	283	240	244	386	296	315	268	355	334
	Pog.		6	8	10	9	6	13	24	14	8	14	10
	Subtotaal		183	279	293	249	250	399	320	329	276	369	344
Valsheid in informatica	Vol.		68	125	92	98	88	59	66	93	100	97	101
	Pog.		2	2	1	1	3	2	1	2	2	1	
	Subtotaal		70	127	93	99	91	61	67	95	102	98	101
Informatiebedrog	Vol.		2.667	2.825	2.877	3.434	3.683	3.455	4.546	4.254	5.465	7.975	8.405
	Pog.		172	207	251	290	174	178	170	104	109	146	170
	Subtotaal		2.839	3.032	3.128	3.724	3.857	3.633	4.716	4.358	5.574	8.121	8.575
Sabotage	Vol.		89	58	70	72	53	33	39	20	36	56	36
	Pog.		3		1		2	1	1	1	2		
	Subtotaal		92	58	71	72	55	34	40	21	38	56	36
Niet nader bepaald	Vol.	1											
	Subtotaal	1											
	Totaal	1	3.184	3.496	3.585	4.144	4.253	4.127	5.143	4.803	5.990	8.644	9.056


Onwettige uitoefening van het openbaar gezag

		2000	2013	2014	2015	2016	2017	2018	2019	2020	2021	2022	2023
Aanmatiging van macht	Vol.	5		1	3	2	1			1			2
	Subtotaal	5		1	3	2	1			1			2
Knevelarij	Vol.	2	3	1		2	1			1	1		1
	Subtotaal	2	3	1		2	1			1	1		1
Publieke omkoping	Vol.	6	16	13	15	15	18	11	22	13	31	35	48
	Pog.	10	6	3	3	3	3	3	2	2	2	1	4
	Subtotaal	16	22	16	18	18	21	14	24	15	33	36	52
Samenspanning	Vol.	1				1	2	2		1	1		
	Subtotaal	1				1	2	2		1	1		
Vrijheidsberoving door ambtenaar	Vol.	13	3	6	10	4	8	5	6	5	13	5	5
	Subtotaal	13	3	6	10	4	8	5	6	5	13	5	5
Woonstschennis door ambtenaar	Vol.	6	3	4	4	4		1	2	3	2	2	
	Subtotaal	6	3	4	4	4		1	2	3	2	2	
Daden van willekeur	Vol.	16	12	11	15	10	9	8	19	25	22	22	41
	Subtotaal	16	12	11	15	10	9	8	19	25	22	22	41
Belangenneming	Vol.		1	8	5	6	4	4	4	4	1	1	4
	Pog.							1					
	Subtotaal		1	8	5	6	4	5	4	4	1	1	4
Misbruik van gezag	Vol.	29	23	9	11	14	16	10	12	6	10	5	8
	Subtotaal	29	23	9	11	14	16	10	12	6	10	5	8
Akten burgerlijke stand	Vol.	1					1				1		
	Subtotaal	1					1				1		
Bedienaren der erediensten	Vol.				1	1							
	Subtotaal				1	1							
Nalatigheid van de bewaarder	Vol.	1	1				5					1	
	Subtotaal	1	1				5					1	
Schenden van communicatie door ambtenaar	Vol.						1	1	2		2		
	Subtotaal						1	1	2		2		
Niet nader bepaald	Vol.			2		1				1		1	1
	Subtotaal			2		1				1		1	1
Totaal		90	68	58	67	63	69	46	69	62	86	73	114



Huisjesmelkerij

		2000	2013	2014	2015	2016	2017	2018	2019	2020	2021	2022	2023
Zonder vzo	Vol.		22	27	14	20	25	19	27	34	22	31	24
	Subtotaal		22	27	14	20	25	19	27	34	22	31	24
Met vzo	Vol.		4	7	3	7	11	2	13	13	12	6	5
	Subtotaal		4	7	3	7	11	2	13	13	12	6	5
Niet nader bepaald	Vol.				1			1				1	
	Subtotaal				1			1				1	
	Totaal		26	34	18	27	36	22	40	47	34	38	29

Exploitatie van bedelarij

		2000	2013	2014	2015	2016	2017	2018	2019	2020	2021	2022	2023
Tot de bedelarij aanzetten	Vol.		2	2	1		3	3					1
	Subtotaal		2	2	1		3	3					1
Andermans bedelarij exploiteren	Vol.		2	17	1	6	8	1	1	2			8
	Subtotaal		2	17	1	6	8	1	1	2			8
	Totaal		4	19	2	6	11	4	1	2			9



Mensenhandel

		2000	2013	2014	2015	2016	2017	2018	2019	2020	2021	2022	2023
Exploitatie van bedelarij	Vol.		2	1	1	1	5	1	2	5			1
	Subtotaal		2	1	1	1	5	1	2	5			1
Seksuele uitbuiting	Vol.	1	73	50	45	60	43	41	52	28	30	48	38
	Pog.					1				1			
	Subtotaal	1	73	50	45	61	43	41	52	29	30	48	38
Economische uitbuiting	Vol.		20	20	17	20	15	17	23	13	25	19	27
	Pog.					4							2
	Subtotaal		20	20	17	24	15	17	23	13	25	19	29
Organenhandel	Vol.					1							
	Pog.		1										
	Subtotaal		1			1							
Gedwongen misdaden of wanbedrijven	Vol.		4	3	1	1	3	3	3	2	3	2	4
	Pog.					1							
	Subtotaal		4	3	1	2	3	3	3	2	3	2	4
Productie of verspreiding kinderporno	Vol.		1		2	1	1	2	5		1	1	
	Subtotaal		1		2	1	1	2	5		1	1	
Totaal		1	101	74	66	90	67	64	85	49	59	70	72

Aanzetten misdaden of wanbedrijven

		2000	2013	2014	2015	2016	2017	2018	2019	2020	2021	2022	2023
Aanzetten wanbedrijven	Vol.									30	34	32	33
	Subtotaal									30	34	32	33
Aanzetten misdaden	Vol.									18	2	2	2
	Subtotaal									18	2	2	2
Totaal										48	36	34	35

Andere inbreuken Strafwetboek

		2000	2013	2014	2015	2016	2017	2018	2019	2020	2021	2022	2023
	Vol.		8	11	6	10	9	15	9	12	13	24	14
	Pog.		1										
	Subtotaal		9	11	6	10	9	15	9	12	13	24	14
Totaal			9	11	6	10	9	15	9	12	13	24	14



Overtreding Strafwetboek

		2000	2013	2014	2015	2016	2017	2018	2019	2020	2021	2022	2023
Beledigingen (Overtreding)	Vol.	628											
	Pog.	1											
	Subtotaal	629											
Ombrenging van dieren (Overtreding)	Vol.	9											
	Pog.	3											
	Subtotaal	12											
Verbergen gelaat in openbare plaats	Vol.		4	5	1	3	1	3	2	7	6	6	23
	Subtotaal		4	5	1	3	1	3	2	7	6	6	23
Andere overtredingen SWB	Vol.	260	44	30	19	15	7	10	3	5	2	6	6
	Pog.	8					1						
	Subtotaal	268	44	30	19	15	8	10	3	5	2	6	6
Totaal		909	48	35	20	18	9	13	5	12	8	12	29

POLITIËLE CRIMINALITEITSSTATISTIEKEN

PLEEGPLAATS: GEWEST

Brussels Hoofdstedelijk Gewest

***Bijlage II: Detailrapport per misdrijfcategorie
Bijzondere Wetten***



Brussels Hoofdstedelijk Gewest

Inbreuk bijzondere wetgeving

Drugs

			2000	2013	2014	2015	2016	2017	2018	2019	2020	2021	2022	2023	
Bezit		Vol.	2.601	5.528	6.512	5.892	6.252	6.379	6.501	7.036	7.745	6.568	6.479	6.594	
		Pog.	30	2	2	4	1								1
		Subtotaal	2.631	5.530	6.514	5.892	6.256	6.380	6.501	7.036	7.745	6.568	6.479	6.595	
Gebruik	Gebruik in groep	Vol.	651												
		Pog.	17												
	Individueel gebruik	Vol.	1.579	1											
		Pog.	59												
	Gebruik vergemakkelijken	Vol.	44	87	67	58	51	57	51	46	31	34	22	22	
	Aanzetten tot gebruik	Vol.	16	212	156	156	125	120	88	60	104	79	41	69	
	Wanorde, schandaal of gevaar in openbare ruimte	Vol.				7	18	13	10	13	18	42	52	47	
Niet nader bepaald	Vol.		2		1				1			1			
	Subtotaal	2.366	302	223	222	194	190	149	120	153	155	116	138		
In- en uitvoer		Vol.	284	318	426	378	319	319	300	298	275	74	78	44	
		Pog.	8	1											
		Subtotaal	292	319	426	378	319	319	300	298	275	74	78	44	
Fabricatie		Vol.	8	107	113	114	93	104	90	104	113	80	78	58	
		Pog.		1	2		1	1				1			
		Subtotaal	8	108	115	114	94	105	90	104	113	81	78	58	
Handel		Vol.	406	1.056	1.039	1.116	1.208	1.114	1.227	1.446	1.560	1.547	1.575	1.975	
		Pog.	14	3	3	5	3	2	1	4		3		2	
		Subtotaal	420	1.059	1.042	1.121	1.211	1.116	1.228	1.450	1.560	1.550	1.575	1.977	
Andere		Vol.	81	279	280	187	256	300	349	418	532	556	541	658	
		Pog.	2	2				1							
		Subtotaal	83	281	280	187	256	300	350	418	532	556	541	658	
	Totaal	5.800	7.599	8.600	7.914	8.330	8.410	8.618	9.426	10.378	8.984	8.867	9.470		


Vreemdelingenwetgeving

			2000	2013	2014	2015	2016	2017	2018	2019	2020	2021	2022	2023	
Illegale transmigratie	Schijnhuwelijk zonder beloning/dwang	Vol.	3	103	75	72	64	77	74	41	38	33	55	57	
		Pog.		15	7	66	99	28	18	1	6	4	33	35	
	Schijn-wettelijk samenwonen zonder beloning/dwang	Vol.				2	3	6	6	5			1	20	13
		Pog.								1			1	13	12
	Toegang tot het grondgebied	Vol.	269	751	616	600	561	539	700	899	656	750	707	812	
	Verblijf	Vol.	2.165	6.412	5.902	5.082	5.048	6.117	6.588	7.973	6.085	6.077	6.213	7.128	
		Pog.	3	2	1	1	4	2	2				2	1	1
	Verwijdering	Vol.	11	22	20	18	23	16	48	104	37	21	33	14	
		Niet dragen van identiteits- of reisdocumenten	Vol.		62	108	180	127	100	88	78	48	41	23	10
	Inschrijving in vreemdelingenregister	Vol.	388	2.435	1.627	1.468	1.282	1.530	1.593	1.933	3.235	3.276	2.097	2.085	
		Pog.	67											1	
Schijnerkenning zonder beloning/dwang	Vol.				4	1	7	9	2			2	36	31	
	Pog.											1	15	10	
Subtotaal			2.906	9.802	8.356	7.493	7.212	8.422	9.127	11.036	10.105	10.209	9.246	10.209	
Schijnhuwelijk met beloning/dwang	Zich laten belonen	Vol.		2	5	1	3	1	1	3	1				
		Pog.					2				1				
	Gebruik van dwang	Vol.		3	1	1	2	1							
Subtotaal				5	6	2	7	2	1	3	2				
Schijn-wettelijk samenwonen met beloning/dwang	Zich laten belonen	Vol.				1									
		Subtotaal				1									
Mensensmokkel		Vol.		36	37	34	29	59	46	38	33	18	18	17	
		Pog.								1			1		
	Subtotaal		36	37	34	29	59	46	39	33	18	19	17		
Mensenhandel		Vol.	156												
		Pog.	1												
	Subtotaal	157													
Hulp bij illegaal verblijf		Vol.	1	27	30	25	24	20	16	14	11	19	22	9	
		Pog.			1	1		1							
	Subtotaal	1	27	31	26	24	21	16	14	11	19	22	9		
Schijnerkenning met beloning/dwang	Zich laten belonen	Vol.								1					
		Gebruik van dwang	Vol.										1		
	Subtotaal								1		1				
Niet nader bepaald		Vol.	125	23	15	23	16	39	23	21	8	4	6	9	
		Pog.	43												
	Subtotaal	168	23	15	23	16	39	23	21	8	4	6	9		



Vreemdelingenwetgeving

			2000	2013	2014	2015	2016	2017	2018	2019	2020	2021	2022	2023
Andere	Vol.		44	6	11	5	5	5	2	5	5	6	7	3
	Pog.		2		1			1						
	Subtotaal		46	6	12	5	5	6	2	5	5	6	7	3
Totaal			3.278	9.899	8.457	7.583	7.294	8.549	9.215	11.119	10.164	10.257	9.300	10.247



Milieu

			2000	2013	2014	2015	2016	2017	2018	2019	2020	2021	2022	2023	
Afvalstoffen	Afvaltransport	Vol.		7	8	6	4	3	4	1	1	1			
	Afval door beroepspersoon	Vol.	1	13	17	12	12	12	78	37	66	10	7	4	
	Afval door particulier	Vol.	1	124	98	40	49	55	64	92	81	91	231	120	
		Pog.													1
	Afval door onbepaald persoon	Vol.	332												
		Pog.	2												
	Afval: vergunning/erkenning	Vol.		1	1	2				1	1	1			
Niet nader bepaald	Vol.	16													
	Subtotaal		352	145	124	60	65	70	147	131	149	102	238	125	
Vuurwerk		Vol.		2	4	6	7	2	7	10	9	13	14	36	
		Subtotaal		2	4	6	7	2	7	10	9	13	14	36	
Nucleair	Niet-proliferatie	Vol.					2						1		
		Subtotaal					2						1		
Andere dan afval	Stedenbouw	Vol.	32	29	39	28	25	52	31	16	18	17	19	17	
		Pog.	1												
	Milieuvergunning	Vol.		13	9	1	4	10	3	49	6	11	4	3	
	Geluidshinder	Vol.	62	5	9	6	9	2	6	10		4	3	2	
		Pog.	1												
	Waterverontreiniging	Vol.	3	3	4	1	3			2	2	3	2		
	Luchtverontreiniging	Vol.	1		1	2		1	1			2	1		
	Bodemverontreiniging	Vol.		2	2	5	4	3	3	3	2		1		
	Niet nader bepaald	Vol.				1	1	1	1				1		
Andere leefmilieuhinder	Vol.	24	14	10	8	3	7	2	12	2	4	2	1		
	Subtotaal		124	66	74	52	49	76	47	92	30	41	33	23	
Biodiversiteit / Fauna en flora	Handel en bezit: CITES-wetgeving	Vol.		3	2	3	2			4	1	1	2		
	Dierenwelzijn	Vol.	114	76	80	73	75	74	88	110	92	109	160	121	
	Natuurbescherming	Vol.	2	3	4	2	2	5	1		4	1	2		
	Vergunning / erkenning dieren	Vol.	1	6	5	2	3	2	3		1		3		
	Vernietiging van dieren	Vol.	7	5	1	2	4	2	6	2	6		1	3	
		Pog.	2	1					1			1			
	Dierengezondheid	Vol.													1
	Subtotaal		126	94	92	82	86	83	99	116	104	112	168	125	
Niet nader bepaald		Vol.	3												
		Subtotaal	3												
		Totaal	605	307	294	200	209	231	300	349	292	269	453	309	



Wapens en springstoffen

			2000	2013	2014	2015	2016	2017	2018	2019	2020	2021	2022	2023
Illegaal bezit	Vuurwapen	Vol.	6	393	320	391	385	438	362	450	352	257	268	308
		Pog.											1	
	Blank wapen of niet-vuurwapen	Vol.		604	639	668	662	671	763	669	618	648	726	720
		Pog.												
	Munitie	Vol.		52	53	75	69	58	63	67	68	67	81	100
	Onderdelen/toebehoren	Vol.		10	12	18	7	6	10	21	15	9	23	20
	Niet nader bepaald	Vol.	385	11	16	4	15	8	8	8	12	6	4	9
	Pog.	3												
	Subtotaal		394	1.070	1.040	1.156	1.138	1.181	1.206	1.215	1.065	988	1.102	1.157
Illegale dracht / vervoer	Vuurwapen	Vol.		82	83	86	70	58	63	54	53	63	40	51
		Pog.			1									
	Blank wapen of niet-vuurwapen	Vol.		672	702	691	591	614	622	577	537	598	678	774
		Pog.								1		1		
	Munitie	Vol.		5	3	6	7	4	6	6	7	3		4
	Onderdelen/toebehoren	Vol.		2	4	5		4	6	2	3	2	3	24
	Niet nader bepaald	Vol.	860	3	7	5		1	2	3	1		2	1
	Pog.	9												
	Subtotaal		869	764	800	793	668	681	699	643	601	667	723	854
Illegale handel	Vuurwapen	Vol.		33	14	33	33	28	15	14	15	13	21	24
		Pog.				1							1	1
	Blank wapen of niet-vuurwapen	Vol.		5	5	4	3	7	10	10	1	3	4	2
		Pog.												
	Munitie	Vol.	5	1								2		1
	Onderdelen/toebehoren	Vol.		1					1			1		
Niet nader bepaald	Vol.	13	1	1	6		5	1	1	1	2	1	1	
	Subtotaal	18	41	20	44	36	40	27	25	17	22	27	28	
Illegale vervaardiging / herstelling	Vuurwapen	Vol.			1	1		1	2	7	1		1	2
		Pog.												
	Blank wapen of niet-vuurwapen	Vol.			2		1			1		1	1	1
		Pog.											1	
Onderdelen/toebehoren	Pog.													
	Subtotaal			3	1	1	1	2	8	1	1	3	3	
Springstoffen	Vuurwapen	Vol.	24	17	15	17	15	13	17	16	18	15	19	14
		Pog.				1								
		Subtotaal	24	17	15	18	15	13	17	16	18	15	19	14
Collectief onderricht	Vuurwapen	Vol.				1			2	1				
		Pog.												
	Subtotaal				1			2	1					
Andere	Documenten	Vol.		1	2	2	1	2						2


Wapens en springstoffen

			2000	2013	2014	2015	2016	2017	2018	2019	2020	2021	2022	2023
Andere	Serienummer	Vol.		2	2	1	1	1				1		
	Verkoop aan minderjarige van vuurwapen	Pog.			1									
	Verkoop aan minderjarige van niet-vuurwapen	Vol.						1						
	Verkoop per postorder/internet van vuurwapen	Vol.		3	1		2			1				1
	Verkoop per postorder/internet van ander wapen	Vol.		1		2	3	1	1	1		1		
	Veiligheidsmaatregelen	Vol.		3	3	2	4	8	4	3	1	1	2	5
	Opslag	Vol.	1	7	7	6	10	7	4	10	8	5	6	10
	Milieuvergunning	Vol.						1						
	Nalaten aangifte diefstal of verlies	Vol.			1	2	3	3	4				1	
	Invoer / uitvoer / doorvoer voor militair gebruik	Vol.		3	3	13	12	4	3	28	8	2	3	7
		Pog.			4									
	Niet naleven voorwaarden neutralisatie vuurwapens	Vol.									1			
	Niet nader bepaald	Vol.	181	1	1	1							1	
	Pog.	4												
	Subtotaal		186	21	25	29	36	28	16	43	18	11	12	25
	Totaal		1.491	1.913	1.903	2.042	1.894	1.944	1.969	1.951	1.720	1.704	1.886	2.081



Bescherming personen

			2000	2013	2014	2015	2016	2017	2018	2019	2020	2021	2022	2023
Discriminatie	Racisme en xenofobie	Vol.	221	194	239	234	215	198	241	250	253	219	189	222
		Pog.							1					
	Op grond van seksuele geaardheid (homofobie)	Vol.		40	56	39	45	38	46	38	35	41	57	63
		Op grond van het geslacht (seksisme)	Vol.				3	10	9	15	23	34	70	70
	Op grond van handicap	Vol.							4	2	3	4	5	2
	Op grond van geloof of levensbeschouwing	Vol.						2	9	19	16	12	8	12
	Niet nader bepaald	Vol.	3		2	3	3	4	7	5	2	1	1	2
		Pog.	2											1
	Andere discriminatie	Vol.		14	13	15	13	14	12	15	24	21	20	17
	Subtotaal		226	248	310	294	286	265	335	352	367	368	351	376
Negationisme en revisionisme	Negationisme	Vol.				3	1					2		
	Revisionisme	Vol.		1	1	2		1	1	3	2			2
	Subtotaal			1	1	5	1	1	1	3	2	2		2
Persmisdrijf	Vol.	2			1			1	1	1				
	Subtotaal	2			1			1	1	1				
Auteursrechten	Vol.	75	17	6	12	2	7	7	1	2	4	1	1	1
	Subtotaal	75	17	6	12	2	7	7	1	2	4	1	1	1
Bescherming privé-leven	Vol.	163	75	80	63	83	74	79	99	54	35	37	13	
	Pog.	4			2	1				1				
	Subtotaal	167	75	80	65	84	74	79	99	55	35	37	13	
Bewakingscamera's	Vol.		58	19	34	23	23	12	25	8	16	15	20	
	Subtotaal		58	19	34	23	23	12	25	8	16	15	20	
Portretrecht	Vol.		8	24	21	41	42	67	73	86	115	104	117	
	Subtotaal		8	24	21	41	42	67	73	86	115	104	117	
Tijdelijk huisverbod	Vol.				2	1			1		1		2	
	Subtotaal				2	1			1		1		2	
Bescherming persoonsgegevens	Vol.												2	
	Subtotaal												2	
Niet nader bepaald	Vol.	1			2	7	4	2	9	3	13	9	12	
	Subtotaal	1			2	7	4	2	9	3	13	9	12	
Andere	Vol.	57	341	343	361	519	556	637	660	388	14	19	20	
	Subtotaal	57	341	343	361	519	556	637	660	388	14	19	20	
	Totaal	528	748	784	796	964	973	1.135	1.225	913	565	536	565	





Hormonen en doping

		2000	2013	2014	2015	2016	2017	2018	2019	2020	2021	2022	2023
Bezif	Vol.		18	25	29	36	53	49	48	28	28	7	12
	Subtotaal		18	25	29	36	53	49	48	28	28	7	12
Gebruik	Vol.	3	2	1	2								
	Subtotaal	3	2	1	2								
Aanmaak en distributie	Vol.		3	4		2		1	2	2		1	1
	Subtotaal		3	4		2		1	2	2		1	1
Niet nader bepaald	Vol.					1		1					
	Subtotaal					1		1					
	Totaal	3	23	30	31	39	53	51	50	30	28	8	13



Voetbalwet

		2000	2013	2014	2015	2016	2017	2018	2019	2020	2021	2022	2023
Gooien voorwerpen	Vol.								5			4	10
	Subtotaal								5			4	10
Onrechtmatig betreden van stadion of perimeter	Vol.								2			11	11
	Subtotaal								2			11	11
Betreden stadionzones niet-publiek toegankelijk	Vol.							1	4	2		9	15
	Subtotaal							1	4	2		9	15
Negeren richtlijnen of bevelen	Vol.								3	2	1	5	14
	Subtotaal								3	2	1	5	14
Aanzet tot haat of woede	Vol.							1	7	4	1	16	34
	Subtotaal							1	7	4	1	16	34
Pyrotechnische voorwerpen in stadion of perimeter	Vol.								2		3	17	26
	Subtotaal								2		3	17	26
Gebruik pyrotechnisch voorwerp grondgebied Rijk	Vol.											2	1
	Subtotaal											2	1
Onrechtmatige verkoop van tickets	Vol.	34	25	25	20	25	21	10	2			6	
	Pog.	3					2	1					
	Subtotaal	37	25	25	20	25	23	11	2			6	
Zich onttrekken aan identificatie door voorwerp	Vol.												9
	Subtotaal												9
	Totaal	37	25	25	20	25	23	13	25	8	5	70	120



Private veiligheid

		2000	2013	2014	2015	2016	2017	2018	2019	2020	2021	2022	2023
Bewaking- / beveiligingsfirma's	Vol.	87	27	31	24	11	12	5	3	2	2	13	4
	Pog.	1											
	Subtotaal	88	27	31	24	11	12	5	3	2	2	13	4
Privé-detective	Vol.				1								
	Subtotaal				1								
Private milities	Vol.		1		3						2		
	Subtotaal		1		3						2		
Huursoldaten	Vol.			5	4	8	5	2					
	Pog.						1	1					
	Subtotaal			5	4	8	6	3					
	Totaal	88	28	36	32	19	18	8	3	2	4	13	4

Jeugdbescherming

		2000	2013	2014	2015	2016	2017	2018	2019	2020	2021	2022	2023
Wet op de leerplicht	Vol.	520	307	216	188	252	157	157	148	85	80	65	72
	Subtotaal	520	307	216	188	252	157	157	148	85	80	65	72
Wet op de dancings	Vol.	1			1								
	Subtotaal	1			1								
Wet op de jeugdbescherming	Vol.	270	1.217	1.287	1.294	1.205	1.142	1.244	1.251	1.219	1.304	1.255	1.253
	Pog.	1			1	1				2	1		
	Subtotaal	271	1.217	1.287	1.295	1.206	1.142	1.244	1.251	1.221	1.305	1.255	1.253
Niet nader bepaald	Vol.	8	13	26	35	26	42	65	65	62	44	68	26
	Pog.	8											
	Subtotaal	16	13	26	35	26	42	65	65	62	44	68	26
	Totaal	808	1.537	1.529	1.519	1.484	1.341	1.466	1.464	1.368	1.429	1.388	1.351

Sociaal strafwetboek

		2000	2013	2014	2015	2016	2017	2018	2019	2020	2021	2022	2023
Belaging op het werk	Vol.		124	148	141	106	143	150	161	111	155	184	162
	Subtotaal		124	148	141	106	143	150	161	111	155	184	162
Geweld op het werk	Vol.		2	6	9	8	8	17	26	37	18	37	26
	Subtotaal		2	6	9	8	8	17	26	37	18	37	26
Werknemer in gevaar brengen	Vol.		2	2	3	2	2	4	2	4	6	5	1
	Subtotaal		2	2	3	2	2	4	2	4	6	5	1



Sociaal strafwetboek

		2000	2013	2014	2015	2016	2017	2018	2019	2020	2021	2022	2023
Voor de arbeid vereiste leeftijd	Vol.				1	3	1						
	Subtotaal				1	3	1						
Arbeidstijd	Vol.		1	2	2	2		9	12	11	5	9	7
	Subtotaal		1	2	2	2		9	12	11	5	9	7
Loon en andere vermogensrechtelijke voordelen	Vol.		2	5	4	3	6	7	10	8	2	1	5
	Subtotaal		2	5	4	3	6	7	10	8	2	1	5
Illegale arbeid	Vol.	46	33	99	78	91	67	85	124	67	96	81	104
	Subtotaal	46	33	99	78	91	67	85	124	67	96	81	104
Sociale fraude inzake bijdragen (zwartwerk)	Vol.		380	278	219	274	261	311	254	198	165	182	190
	Subtotaal		380	278	219	274	261	311	254	198	165	182	190
Sociale documenten	Vol.		11	6	4	9	8	12	4	3	6	3	3
	Subtotaal		11	6	4	9	8	12	4	3	6	3	3
Collectieve arbeidsbetrekkingen	Vol.	9	12				1	2					
	Subtotaal	9	12				1	2					
Toezicht	Vol.		1	1	3	4	5	1	2	4		4	2
	Subtotaal		1	1	3	4	5	1	2	4		4	2
Sociale zekerheid	Vol.	12	14	31	33	23	33	11	8	9	2	2	3
	Subtotaal	12	14	31	33	23	33	11	8	9	2	2	3
Misd. tegen openbare trouw in sociaal strafrecht	Vol.		83	90	116	113	103	98	86	87	89	67	90
	Pog.						1		1				
	Subtotaal		83	90	116	113	104	98	87	87	89	67	90
Oplichting in sociaal strafrecht	Vol.		23	32	35	50	59	61	62	69	58	35	66
	Pog.				1	3					1	1	
	Subtotaal		23	32	36	53	59	61	62	69	59	36	66
Betekening vonnis inbreuk sociaal strafrecht	Vol.				2	1				1			2
	Subtotaal				2	1				1			2
Andere	Vol.		20	32	51	142	177	168	150	101	60	53	82
	Pog.					1	1			1		1	
	Subtotaal		20	32	51	143	178	168	150	102	60	54	82
	Totaal	67	708	732	701	833	878	937	902	711	663	665	743



Dronkenschap en alcohol

		2000	2013	2014	2015	2016	2017	2018	2019	2020	2021	2022	2023
Openbare dronkenschap	Vol.	1.137	2.796	2.422	2.152	1.950	1.864	2.118	2.453	2.134	2.298	2.679	2.402
	Pog.	3											
	Subtotaal	1.140	2.796	2.422	2.152	1.950	1.864	2.118	2.453	2.134	2.298	2.679	2.402
Sluitingsuur van horecazaken	Vol.	2			2	1	19	18	9	6		19	6
	Subtotaal	2			2	1	19	18	9	6		19	6
Geheime stokerij	Vol.	6				1				1		1	
	Subtotaal	6				1				1		1	
Alcohol schenken aan dronken persoon	Vol.		2	2	3	6	1	1	1	1			1
	Subtotaal		2	2	3	6	1	1	1	1			1
Wetgeving betreffende drankgelegenheden	Vol.										5	5	5
	Subtotaal										5	5	5
Niet nader bepaald	Vol.						1	1	2			1	
	Subtotaal						1	1	2			1	
Andere	Vol.	30											
	Subtotaal	30											
	Totaal	1.178	2.798	2.424	2.157	1.958	1.885	2.138	2.465	2.142	2.303	2.705	2.414

Kieswetgeving

		2000	2013	2014	2015	2016	2017	2018	2019	2020	2021	2022	2023
	Vol.	7		3				12					
	Subtotaal	7		3				12					
	Totaal	7		3				12					

Bevolkingsregister

		2000	2013	2014	2015	2016	2017	2018	2019	2020	2021	2022	2023
	Vol.	1.452	3.587	5.075	3.915	5.515	6.043	4.740	4.333	3.840	3.571	3.819	3.536
	Pog.	50		1									
	Subtotaal	1.502	3.587	5.076	3.915	5.515	6.043	4.740	4.333	3.840	3.571	3.819	3.536
	Totaal	1.502	3.587	5.076	3.915	5.515	6.043	4.740	4.333	3.840	3.571	3.819	3.536



Identiteitskaart

		2000	2013	2014	2015	2016	2017	2018	2019	2020	2021	2022	2023
Niet in bezit	Vol.	419	319	333	346	373	484	511	394	916	415	275	165
	Pog.	1											
	Subtotaal	420	319	333	346	373	484	511	394	916	415	275	165
Weigeren te vertonen	Vol.	50	16	31	21	39	27	10	32	39	29	27	13
	Pog.	4											
	Subtotaal	54	16	31	21	39	27	10	32	39	29	27	13
Beschadigd	Vol.	112	28	33	20	18	13	14	10	3	7	2	3
	Pog.												
	Subtotaal	112	28	33	20	18	13	14	10	3	7	2	3
Foto	Vol.	3		2	1	7	2	1	3	1			
	Pog.	1											
	Subtotaal	4		2	1	7	2	1	3	1			
Niet nader bepaald	Vol.	3	78	56	33	16	22	16	8	6	7	3	2
	Pog.												
	Subtotaal	3	78	56	33	16	22	16	8	6	7	3	2
Andere	Vol.	28	22	31	30	22	16	32	16	7	9	5	12
	Pog.												
	Subtotaal	28	22	31	30	22	16	32	16	7	9	5	12
Totaal		621	463	486	451	475	564	584	463	972	467	312	195



Volksgezondheid

		2000	2013	2014	2015	2016	2017	2018	2019	2020	2021	2022	2023
Beoefening geneeskunst, verpleegkunde, enz.	Vol.	1	7	5	9	1	6	2	4	2	4	8	
	Subtotaal	1	7	5	9	1	6	2	4	2	4	8	
Gezondheidsbeleid	Vol.		1	4	1	2	1	1		257	63	4	2
	Subtotaal		1	4	1	2	1	1		257	63	4	2
Onwettelijke publiciteit rookwaren	Vol.	14	1	2		1	5			1			
	Subtotaal	14	1	2		1	5			1			
Rookverbod	Vol.	99	529	424	225	226	232	206	156	104	107	130	114
	Subtotaal	99	529	424	225	226	232	206	156	104	107	130	114
Verplichte inenting	Vol.	1											
	Subtotaal	1											
Voorkoming van geslachtsziekten	Vol.							1		1			
	Subtotaal							1		1			
Wetgeving geneesmiddelen	Vol.	20	3		5	3	1	4	3	9	27	105	113
	Subtotaal	20	3		5	3	1	4	3	9	27	105	113
Tabaksverkoop	Vol.		1	2				1			1	1	
	Subtotaal		1	2				1			1	1	
Voedingswaren	Vol.	23	117	51	37	36	21	21	13	17	13	14	28
	Pog.						1						
	Subtotaal	23	117	51	37	36	22	21	13	17	13	14	28
Weigering of verzuim naleving maatregelen	Vol.									33.922	15.956	533	6
	Pog.									2			
	Subtotaal									33.924	15.956	533	6
Tabaksproducten	Vol.												6
	Subtotaal												6
Niet nader bepaald	Vol.				3	3	4	2	2	27	5	2	4
	Subtotaal				3	3	4	2	2	27	5	2	4
Andere	Vol.	22	13	10	4	8	6	6	7	2.683	76	12	4
	Subtotaal	22	13	10	4	8	6	6	7	2.683	76	12	4
Totaal		180	672	498	284	280	277	244	185	37.025	16.252	809	277



Arbeid

		2000	2013	2014	2015	2016	2017	2018	2019	2020	2021	2022	2023
Algemeen reglement arbeidsbescherming	Vol.	50	15	7	6	10	20	24	14	8	9	6	7
	Subtotaal	50	15	7	6	10	20	24	14	8	9	6	7
Ambulante handel	Vol.	95	205	116	45	38	22	28	37	34	49	53	63
	Pog.	4											
Subtotaal		99	205	116	45	38	22	28	37	34	49	53	63
Bescherming vrije en intellectuele beroepen	Vol.	2		8	2		1		2			1	1
	Subtotaal	2		8	2		1		2			1	1
Bezoldiging gereguleerd beroep	Vol.	3	1	1	1	1			1				1
	Subtotaal	3	1	1	1	1			1				1
Bureau arbeidsbemiddeling tegen betaling	Vol.					1							
	Subtotaal					1							
Inbreuk maatregel beroepsverbod	Vol.		1	4			3	1	2			1	9
	Subtotaal		1	4			3	1	2			1	9
Sociale fraude inzake bijdragen (zwartwerk)	Vol.	160	54	28	26	42	27	26	18	14	6	9	18
	Pog.	2											
Subtotaal		162	54	28	26	42	27	26	18	14	6	9	18
Toegang uitoefenen beroep	Vol.	10	6	3	1	3	2	3	1	1	3		
	Subtotaal	10	6	3	1	3	2	3	1	1	3		
Toerisme en hotelwezen	Vol.				1								
	Subtotaal				1								
Buitenlandse werknemers of zelfstandigen	Vol.	31	13	20	8	16	9	10	7	3	6	1	2
	Pog.	2											
Subtotaal		33	13	20	8	16	9	10	7	3	6	1	2
Verplichte wekelijkse rustdag	Vol.	2	39	74	29	14	7	13	11	15	2	9	12
	Subtotaal	2	39	74	29	14	7	13	11	15	2	9	12
Niet nader bepaald	Vol.			1	2	3	2	1	2	6	5	4	2
	Subtotaal			1	2	3	2	1	2	6	5	4	2
Andere	Vol.	28	9	2	23	12	5	4	6	9	11	4	6
	Subtotaal	28	9	2	23	12	5	4	6	9	11	4	6
	Totaal	389	343	264	144	140	98	110	101	90	91	88	121


Bescherming van de openbare inkomsten

		2000	2013	2014	2015	2016	2017	2018	2019	2020	2021	2022	2023
Douane en accijnzen	Vol.	15	45	28	10	18	13	57	157	104	96	79	139
	Pog.			1									
	Subtotaal	15	45	29	10	18	13	57	157	104	96	79	139
Verkeersbelasting / BIV	Vol.		26	28	13	8	8	15	8	22	19	13	24
	Subtotaal		26	28	13	8	8	15	8	22	19	13	24
Sociale fraude inzake uitkeringen	Vol.	3	9	10	5	7	8	12	10	14	21	8	7
	Pog.				1	1		1		1		1	
	Subtotaal	3	9	10	6	8	8	13	10	15	21	9	7
BTW-fraude	Vol.	10	27	18	25	14	16	11	6	13	7	7	8
	Subtotaal	10	27	18	25	14	16	11	6	13	7	7	8
Fiscale fraude - inkomstenbelastingen	Vol.	7	18	24	29	18	19	10	41	13	13	5	7
	Subtotaal	7	18	24	29	18	19	10	41	13	13	5	7
Fraude inzake andere openbare inkomsten	Vol.	30	31	17	16	15	10	12	5	7	6		1
	Subtotaal	30	31	17	16	15	10	12	5	7	6		1
Niet nader bepaald	Vol.	16	56	47	36	12	10	28	21	18	21	10	22
	Pog.	1											
	Subtotaal	17	56	47	36	12	10	28	21	18	21	10	22
	Totaal	82	212	173	135	93	84	146	248	192	183	123	208


Economische wetgeving

		2000	2013	2014	2015	2016	2017	2018	2019	2020	2021	2022	2023
Mededinging	Vol.		72	14	2	22	8	6	2	15	1	8	69
	Subtotaal		72	14	2	22	8	6	2	15	1	8	69
Vennootschappen	Vol.	12	185	224	268	331	284	172	220	153	89	78	61
	Subtotaal	12	185	224	268	331	284	172	220	153	89	78	61
Toegang / organisatie economie	Vol.		1			2		3				1	1
	Subtotaal		1			2		3				1	1
Financiële instrumenten	Vol.	4	3	35	19	5	4		1	1			
	Pog.			1									
	Subtotaal	4	3	36	19	5	4		1	1			
Namaak van intellectuele eigendomsrechten	Vol.		68	22	17	20	9	14	3	8	8	6	14
	Subtotaal		68	22	17	20	9	14	3	8	8	6	14
Misbruik van voorkennis	Vol.			1			1		1				
	Subtotaal			1			1		1				
Niet nader bepaald	Vol.	2											
	Subtotaal	2											
Andere	Vol.	5	5	13	12	6	9	8	8	5	5	2	17
	Subtotaal	5	5	13	12	6	9	8	8	5	5	2	17
	Totaal	23	334	310	318	386	315	203	235	182	103	95	162



Handelspraktijken

		2000	2013	2014	2015	2016	2017	2018	2019	2020	2021	2022	2023
Marktpraktijken en consumentenbescherming	Vol.	279	78	40	20	23	22	29	10	3	5		4
	Pog.	5											
	Subtotaal	284	78	40	20	23	22	29	10	3	5		4
Prijsgereguleerdering	Vol.	1		1	1		3	1		1			
	Subtotaal	1		1	1		3	1		1			
Brandstoffen	Vol.	1											
	Subtotaal	1											
Handelsregister	Vol.	13	73	108	188	179	152	86	43	48	55	42	50
	Subtotaal	13	73	108	188	179	152	86	43	48	55	42	50
Kunstvoorwerpen	Vol.	10			2	2	1			1		1	
	Subtotaal	10			2	2	1			1		1	
Niet nader bepaald	Vol.	2			2	3	2	5	1	2	2		1
	Subtotaal	2			2	3	2	5	1	2	2		1
Andere	Vol.	98	334	157	93	210	171	305	173	96	40	101	157
	Pog.	1											
	Subtotaal	99	334	157	93	210	171	305	173	96	40	101	157
	Totaal	410	485	306	306	417	351	426	227	151	102	144	212

Militair strafrecht en militie

		2000	2013	2014	2015	2016	2017	2018	2019	2020	2021	2022	2023
Desertie	Vol.		9	3	4	4	6	1		1		2	2
	Subtotaal		9	3	4	4	6	1		1		2	2
Militaire dienst	Vol.	1											
	Subtotaal	1											
Militair strafrecht	Vol.		2		5	7	4	5	3	1	5	2	4
	Subtotaal		2		5	7	4	5	3	1	5	2	4
	Totaal	1	11	3	9	11	10	6	3	2	5	4	6

Andere bijzondere wetten

		2000	2013	2014	2015	2016	2017	2018	2019	2020	2021	2022	2023
Vervoer	Vol.	16	23	17	17	31	45	19	14	19	29	29	35
	Subtotaal	16	23	17	17	31	45	19	14	19	29	29	35
Preventie: brand, ontploffing, ongevallen	Vol.	3	46	14	19	25	30	24	19	9	6	13	1


Andere bijzondere wetten

		2000	2013	2014	2015	2016	2017	2018	2019	2020	2021	2022	2023
	Subtotaal	3	46	14	19	25	30	24	19	9	6	13	1
Loterijen en kansspelen	Vol.	26	53	28	13	25	38	31	23	9	25	24	32
	Subtotaal	26	53	28	13	25	38	31	23	9	25	24	32
Misdr. in de audiovisuele sector	Vol.	24			4	3	5	4	2				
	Pog.	1											
	Subtotaal	25			4	3	5	4	2				
Energie	Vol.	27	8	3	10	11	8	5	2	6	6	5	3
	Subtotaal	27	8	3	10	11	8	5	2	6	6	5	3
Vordering dienstverlenende persoon	Vol.		2	1	1	1	1	1	1	2		1	
	Subtotaal		2	1	1	1	1	1	1	2		1	
Aanzetten tot bepaalde misdaden	Vol.			2		1	2	2				2	1
	Subtotaal			2		1	2	2				2	1
Onopzettelijke beschadiging kabels telecomnetwerk	Vol.				1	1	2	2	1	4	4	2	1
	Subtotaal				1	1	2	2	1	4	4	2	1
Inbreuken Wet politie spoorwegen	Vol.		3	46	128	436	351	141	282	333	115	237	193
	Pog.				2			1					
	Subtotaal		3	46	130	436	351	142	282	333	115	237	193
Gerecht. reorganisatie/continuïteit ondernemingen	Vol.								1	1	1	1	
	Subtotaal								1	1	1	1	
Bescherming van (onderdeel) politie-uniform	Vol.							1	4	2	3	2	6
	Subtotaal							1	4	2	3	2	6
Elektronische communicatiemiddelen	Vol.									7	10	12	9
	Subtotaal									7	10	12	9
Inbreuken Wet op het politieambt	Vol.												3
	Subtotaal												3
Andere	Vol.	278	37	90	17	22	23	31	26	37	13	15	16
	Pog.	8					1						
	Subtotaal	286	37	90	17	22	24	31	26	37	13	15	16
	Totaal	383	172	201	212	556	506	262	375	429	212	343	300

POLITIËLE CRIMINALITEITSSTATISTIEKEN

PLEEGPLAATS: GEWEST

Brussels Hoofdstedelijk Gewest

*Bijlage III: Detailrapport
Criminele Figuren / Fenomenen*


Brussels Hoofdstedelijk Gewest
CF Diefstal vervoermiddel

		2000	2013	2014	2015	2016	2017	2018	2019	2020	2021	2022	2023
Autodiefstal	Vol.	5.568	1.678	1.752	1.565	1.482	1.500	1.292	1.190	934	834	965	1.087
	Pog.	1.195	210	176	168	142	117	108	98	79	84	60	95
	Totaal	6.763	1.888	1.928	1.733	1.624	1.617	1.400	1.288	1.013	918	1.025	1.182
Motodiefstal	Vol.	347	404	410	284	312	350	278	290	195	249	342	317
	Pog.	11	11	8	10	17	18	19	17	13	9	36	29
	Totaal	358	415	418	294	329	368	297	307	208	258	378	346
Carjacking	Vol.	241	68	61	75	70	73	54	38	24	39	44	28
	Pog.	69	10	10	9	10	9	8	7	6	6	5	2
	Totaal	310	78	71	84	80	82	62	45	30	45	49	30
Homejacking	Vol.	21	5	4	7	7	6	3	7	7	2		4
	Pog.	7		2	1	1							
	Totaal	28	5	6	8	8	6	3	7	7	2		4
Garagediefstal	Vol.	15	49	46	60	69	66	45	37	38	14	16	24
	Pog.	1		1		3	1	1	1				
	Totaal	16	49	47	60	72	67	46	38	38	14	16	24
Bromfietsdiefstal	Vol.	404	186	252	263	250	289	267	371	263	344	403	288
	Pog.	34	12	5	16	10	11	17	11	3	8	27	6
	Totaal	438	198	257	279	260	300	284	382	266	352	430	294
Fietsdiefstal	Vol.	772	2.477	2.797	2.862	3.239	3.479	3.773	4.424	4.447	4.278	4.974	4.793
	Pog.	18	38	35	41	52	69	58	79	84	93	120	130
	Onb.	1											
	Totaal	791	2.515	2.832	2.903	3.291	3.548	3.831	4.503	4.531	4.371	5.094	4.923



CF Inbraak

		2000	2013	2014	2015	2016	2017	2018	2019	2020	2021	2022	2023
Woninginbraak	Vol.	5.728	6.090	5.988	5.880	5.008	4.887	4.817	4.748	3.220	3.902	4.440	4.151
	Pog.	2.102	3.171	3.239	2.846	2.363	2.601	2.711	2.795	2.089	2.408	2.714	2.496
	Totaal	7.830	9.261	9.227	8.726	7.371	7.488	7.528	7.543	5.309	6.310	7.154	6.647
Inbraak in bedrijf of handelszaak	Vol.	3.111	1.938	1.797	1.797	1.668	1.777	1.619	1.681	1.221	1.135	1.451	1.423
	Pog.	1.041	915	804	798	750	813	732	806	790	697	671	665
	Totaal	4.152	2.853	2.601	2.595	2.418	2.590	2.351	2.487	2.011	1.832	2.122	2.088
Inbraak in openbare of overheidsinstelling	Vol.	840	391	448	405	437	405	350	391	267	200	286	257
	Pog.	267	185	223	206	218	235	165	198	154	118	154	123
	Totaal	1.107	576	671	611	655	640	515	589	421	318	440	380
Ramkraak	Vol.	3		3	3	1		7					2
	Pog.	2	1			2	2						
	Totaal	5	1	3	3	3	2	7					2
Inbraak in gebouw (totaal)	Vol.	9.656	8.407	8.220	8.069	7.101	7.058	6.778	6.809	4.699	5.229	6.170	5.821
	Pog.	3.402	4.259	4.260	3.841	3.328	3.646	3.605	3.795	3.030	3.220	3.534	3.281
	Totaal	13.058	12.666	12.480	11.910	10.429	10.704	10.383	10.604	7.729	8.449	9.704	9.102

CF Diefstal andere

		2000	2013	2014	2015	2016	2017	2018	2019	2020	2021	2022	2023
Diefstal gewapenderhand	Vol.	1.301	972	769	896	747	677	694	667	565	616	641	815
	Pog.	223	154	141	150	114	132	182	151	123	124	118	125
	Totaal	1.524	1.126	910	1.046	861	809	876	818	688	740	759	940
Diefstal met geweld zonder wapen	Vol.	6.385	5.878	5.621	6.520	5.585	5.607	5.452	5.331	3.664	3.731	4.453	5.139
	Pog.	658	722	705	859	860	684	697	614	593	511	562	550
	Totaal	7.043	6.600	6.326	7.379	6.445	6.291	6.149	5.945	4.257	4.242	5.015	5.689
Diefstal uit of aan voertuig	Vol.	22.044	14.434	13.274	11.290	11.636	10.543	9.790	10.671	8.377	9.724	10.691	12.830
	Pog.	5.697	4.393	3.655	2.843	3.018	2.802	2.445	2.429	2.502	2.663	2.766	3.482
	Totaal	27.741	18.827	16.929	14.133	14.654	13.345	12.235	13.100	10.879	12.387	13.457	16.312



CF Diefstal andere

		2000	2013	2014	2015	2016	2017	2018	2019	2020	2021	2022	2023
Sacjacking uit auto	Vol.		563	359	503	501	268	203	183	68	56	48	15
	Pog.		69	41	67	81	39	19	18	9	5	6	
	Totaal		632	400	570	582	307	222	201	77	61	54	15
Diefstal van wapens en explosieven	Vol.	120	214	189	190	190	194	181	187	159	148	186	238
	Pog.	2	2	5	4	3	6	3	3	2	3		1
	Totaal	122	216	194	194	193	200	184	190	161	151	186	239
Steaming	Vol.		16	17	29	16	15	13	17	10	8	9	11
	Pog.		3	3	5	3		3	1	1	2		
	Totaal		19	20	34	19	15	16	18	11	10	9	11
Handtasroof	Vol.	1.572	704	639	459	349	310	294	223	171	159	183	160
	Pog.	99	72	79	8	5	2	5	1		2		
	Totaal	1.671	776	718	467	354	312	299	224	171	161	183	160
Grijpdiefstal	Vol.	2.901	3.057	2.868	3.249	2.705	2.839	3.094	3.022	1.973	1.968	2.109	2.726
	Pog.	127	218	214	266	251	221	180	159	112	100	99	155
	Totaal	3.028	3.275	3.082	3.515	2.956	3.060	3.274	3.181	2.085	2.068	2.208	2.881
Zakkenrollerij	Vol.	8.624	16.966	13.618	10.758	9.265	10.559	14.047	17.505	9.862	9.816	14.191	16.965
	Pog.	81	126	172	86	88	141	218	290	191	127	115	151
	Totaal	8.705	17.092	13.790	10.844	9.353	10.700	14.265	17.795	10.053	9.943	14.306	17.116
Winkeldiefstal	Vol.	2.287	2.980	2.997	2.891	2.428	2.226	2.462	2.339	2.026	2.057	2.404	2.220
	Pog.	70	86	71	62	46	58	65	75	64	87	51	62
	Totaal	2.357	3.066	3.068	2.953	2.474	2.284	2.527	2.414	2.090	2.144	2.455	2.282
Diefstal met list	Vol.	1.532	3.401	3.008	3.217	2.608	2.537	3.466	3.375	1.825	1.912	2.213	2.073
	Pog.	98	214	198	199	185	183	368	348	197	109	186	137
	Totaal	1.630	3.615	3.206	3.416	2.793	2.720	3.834	3.723	2.022	2.021	2.399	2.210
Metaaldiefstal	Vol.	46	258	135	87	66	79	128	112	66	62	122	102
	Pog.		6	2	2	5	2	5	2	1	2	3	
	Totaal		264	137	89	71	81	133	114	67	64	125	102



CF Diefstal andere

		2000	2013	2014	2015	2016	2017	2018	2019	2020	2021	2022	2023
	Totaal	46	264	137	89	71	81	133	114	67	64	125	102
Werfdiefstal	Vol.	380	420	399	349	352	291	318	341	267	281	280	244
	Pog.	20	43	34	37	37	38	35	34	32	27	25	15
	Totaal	400	463	433	386	389	329	353	375	299	308	305	259
Home-invasie	Vol.		6	15	53	37	37	34	35	35	25	18	24
	Pog.		2	3	6	5	12	5	4	4	5	1	4
	Totaal		8	18	59	42	49	39	39	39	30	19	28
Dierendiefstal	Vol.	29	26	21	28	32	30	29	19	23	17	24	24
	Pog.	1						1		1		1	
	Totaal	30	26	21	28	32	30	30	19	24	17	25	24
Ladingdiefstal	Vol.		15	24	17	24	18	17	15	15	13	12	16
	Pog.	1	7	9	4	4	7	3	4	7	3	2	14
	Totaal	1	22	33	21	28	25	20	19	22	16	14	30



ICT-criminaliteit

		2000	2013	2014	2015	2016	2017	2018	2019	2020	2021	2022	2023
Betaalkaartfraude	Vol.	120	1.754	1.737	1.748	2.159	2.389	2.152	2.579	2.216	2.927	3.801	3.531
	Pog.	17	96	145	148	169	87	122	79	46	53	64	77
Totaal		137	1.850	1.882	1.896	2.328	2.476	2.274	2.658	2.262	2.980	3.865	3.608
Phishing	Vol.		52	24	36	36	38	37	62	104	83	89	86
	Pog.		3	4	4	2	3	6	5	6	2	2	7
Totaal			55	28	40	38	41	43	67	110	85	91	93
Ransomware	Vol.					2	21	9	18	4	10	4	8
	Pog.						2	1	1				1
Totaal						2	23	10	19	4	10	4	9
Shouldersurfing	Vol.		371	423	368	541	637	495	463	218	105	96	50
	Pog.		6	22	13	51	7	6	12	2	3		
Totaal			377	445	381	592	644	501	475	220	108	96	50
Skimming	Vol.		184	175	127	139	108	90	84	69	67	57	31
	Pog.		3	2	8	4	7	9	7	1	1		
Totaal			187	177	135	143	115	99	91	70	68	57	31



CF Andere

		2000	2013	2014	2015	2016	2017	2018	2019	2020	2021	2022	2023
Geweld tegen beroepen van algemeen belang	Vol.	233	472	488	396	385	402	410	397	398	499	506	442
	Pog.	9	4	2	2	2	2			1	2	1	1
	Totaal	242	476	490	398	387	404	410	397	399	501	507	443
Groepsverkrachting	Vol.	20	42	42	38	49	38	44	48	50	44	31	30
	Pog.	1	3	2	3	2	3	9	5	9	2	2	3
	Totaal	21	45	44	41	51	41	53	53	59	46	33	33
Graffiti	Vol.	12	904	972	1.020	793	587	484	473	570	522	535	584
	Pog.		5	9	4	2	1	4		1			1
	Totaal	12	909	981	1.024	795	588	488	473	571	522	535	585
Beschadiging van auto	Vol.	1.756	6.027	5.565	5.178	4.738	4.640	4.635	4.879	4.021	4.122	4.356	4.545
	Pog.	11	1	6	6	7	8	3	4	2	2	5	4
	Totaal	1.767	6.028	5.571	5.184	4.745	4.648	4.638	4.883	4.023	4.124	4.361	4.549
Steekpartij	Vol.	39	113	108	97	98	107	117	100	109	151	151	141
	Pog.	15	14	29	23	34	31	34	22	32	32	31	37
	Totaal	54	127	137	120	132	138	151	122	141	183	182	178

FE Intrafamiliaal geweld (IFG)

		2000	2013	2014	2015	2016	2017	2018	2019	2020	2021	2022	2023
IFG: fysiek, binnen het koppel	Vol.	1.065	2.434	2.379	2.418	2.299	2.293	2.522	2.468	2.327	2.430	2.628	2.337
	Pog.	25	9	8	8	14	13	10	8	6	6	4	7
	Totaal	1.090	2.443	2.387	2.426	2.313	2.306	2.532	2.476	2.333	2.436	2.632	2.344
IFG: fysiek, tegen afstammelingen	Vol.	214	443	442	451	479	499	514	502	478	553	576	557
	Pog.	3	7	15	17	23	31	22	22	19	22	32	29
	Totaal	217	450	457	468	502	530	536	524	497	575	608	586
IFG: fysiek, tegen andere leden	Vol.	957	377	412	449	455	465	434	465	405	482	456	516
	Pog.	22	3	3	4	4	5	11	4	1	6	6	4
	Totaal	979	380	415	453	459	470	445	469	406	488	462	520



FE Intrafamiliaal geweld (IFG)

		2000	2013	2014	2015	2016	2017	2018	2019	2020	2021	2022	2023
IFG: seksueel, binnen het koppel	Vol.		15	10	13	18	11	20	15	7	16	11	20
	Pog.			1			1	1	2	1	1	2	1
	Totaal		15	11	13	18	12	21	17	8	17	13	21
IFG: seksueel, tegen afstammelingen	Vol.	51	51	43	43	53	49	40	41	58	55	22	3
	Pog.	1			1		2	1	2			1	
	Totaal	52	51	43	44	53	51	41	43	58	55	23	3
IFG: seksueel, tegen andere leden	Vol.	2	6	4	5	3	6	2	5	1	5	5	3
	Pog.									1			
	Totaal	2	6	4	5	3	6	2	5	2	5	5	3
IFG: psychisch, binnen het koppel	Vol.	1.039	1.155	1.083	1.160	1.146	1.167	1.182	1.207	1.111	1.106	1.131	1.071
	Pog.	1			1		1	1					
	Totaal	1.040	1.155	1.083	1.161	1.146	1.168	1.183	1.207	1.111	1.106	1.131	1.071
IFG: psychisch, tegen afstammelingen	Vol.	6	36	29	58	102	118	86	89	77	86	102	95
	Pog.				1								
	Totaal	6	36	29	59	102	118	86	89	77	86	102	95
IFG: psychisch, tegen andere leden	Vol.	12	59	43	80	110	120	108	116	98	96	103	97
	Totaal	12	59	43	80	110	120	108	116	98	96	103	97
IFG: economisch, binnen het koppel	Vol.	22	106	92	107	124	128	100	82	87	97	86	61
	Pog.			1	4	7	2	4	1		5	3	2
	Totaal	22	106	93	111	131	130	104	83	87	102	89	63
IFG: economisch, tegen afstammelingen	Vol.	97	8	2	11	16	11	11	11	17	12	8	14
	Pog.	7	1	1		1					1	2	1
	Totaal	104	9	3	11	17	11	11	11	17	13	10	15
IFG: economisch, tegen andere leden	Vol.	858	251	233	233	195	176	146	169	134	129	132	103
	Pog.	55	2	5	5	4	5	6	4	2	2		1
	Totaal	913	253	238	238	199	181	152	173	136	131	132	104



FE Intrafamiliaal geweld (IFG)

2000	2013	2014	2015	2016	2017	2018	2019	2020	2021	2022	2023
------	------	------	------	------	------	------	------	------	------	------	------

FE Hormonen en doping

		2000	2013	2014	2015	2016	2017	2018	2019	2020	2021	2022	2023
Humane doping	Vol.	32	34	49	43	56	65	60	67	40	42	19	32
	Pog.			1			2						
	Totaal	32	34	50	43	56	67	60	67	40	42	19	32
Illegale vetmesting	Vol.	1	6	17	9	14	13	9	11	5	5	10	7
	Pog.			1									
	Totaal	1	6	18	9	14	13	9	11	5	5	10	7



FE Drugs

		2000	2013	2014	2015	2016	2017	2018	2019	2020	2021	2022	2023
Verkoop van cocaïne	Vol.	2	207	197	232	288	211	269	364	357	435	502	561
	Pog.				1		1						
	Totaal	2	207	197	233	288	212	269	364	357	435	502	561
Import-export van cocaïne	Vol.		18	15	21	12	13	6	13	9	10	12	6
	Totaal		18	15	21	12	13	6	13	9	10	12	6
Productie van synthetische drugs	Vol.		4	20	2	1		1	1	1	1	1	1
	Totaal		4	20	2	1		1	1	1	1	1	1
Import-export van synthetische drugs	Vol.	1	13	14	7	2	1	8	4	2	4	8	8
	Totaal	1	13	14	7	2	1	8	4	2	4	8	8
Verkoop van synthetische drugs	Vol.		36	43	46	44	42	55	63	69	100	115	134
	Pog.								1				
	Totaal		36	43	46	44	42	55	64	69	100	115	134
Productie van cannabis (teelt)	Vol.	1	55	50	55	51	57	42	45	51	42	31	23
	Pog.						1						
	Totaal	1	55	50	55	51	58	42	45	51	42	31	23
Import-export van cannabis in grote hoeve.	Vol.		3	7	3	2	1	5	5	2	5	4	3
	Totaal		3	7	3	2	1	5	5	2	5	4	3
Verkoop van cannabis in grote hoeveelheid	Vol.		14	4	6	9	17	16	15	16	33	37	49
	Totaal		14	4	6	9	17	16	15	16	33	37	49
Import-export van heroïne	Vol.		7	13	12	10	11	2	3	1	2	2	
	Totaal		7	13	12	10	11	2	3	1	2	2	
Verkoop-handel van heroïne	Vol.	3	139	112	130	156	87	94	99	93	128	97	69
	Totaal	3	139	112	130	156	87	94	99	93	128	97	69



FE Wapenzwandel

		2000	2013	2014	2015	2016	2017	2018	2019	2020	2021	2022	2023
Handel en productie van vuurwapen	Vol.	7	38	17	39	36	29	16	44	23	19	26	32
	Pog.			1	1						1	2	
	Totaal	7	38	18	40	36	29	16	44	23	20	28	32
Handel en productie van niet-vuurwapen	Vol.	3	5	7	6	7	9	11	9	1	4	5	3
	Pog.												
	Totaal	3	5	7	6	7	9	11	9	1	4	5	3

FE Mensenhandel

		2000	2013	2014	2015	2016	2017	2018	2019	2020	2021	2022	2023
Mensenhandel - economische uitbuiting	Vol.	14	20	20	17	20	15	17	23	13	25	19	27
	Pog.	1				4							2
	Totaal	15	20	20	17	24	15	17	23	13	25	19	29
Mensenhandel - seksuele uitbuiting	Vol.	151	168	88	99	107	74	69	95	74	73	88	82
	Pog.	10	2		1	3	1	2	1	3		2	
	Totaal	161	170	88	100	110	75	71	96	77	73	90	82

FE Geweld in de publieke ruimte

		2000	2013	2014	2015	2016	2017	2018	2019	2020	2021	2022	2023
Fysiek geweld (openbaar vervoer)	Vol.	605	638	644	579	542	552	549	568	534	645	641	685
	Pog.	14	6	6	11	7	2	8	11	8	17	8	13
	Totaal	619	644	650	590	549	554	557	579	542	662	649	698
Fysiek geweld (openbare weg)	Vol.	3.253	4.058	4.142	3.991	3.912	4.035	4.211	4.154	3.762	4.019	4.580	4.396
	Pog.	111	74	104	79	102	89	107	108	99	102	129	126
	Totaal	3.364	4.132	4.246	4.070	4.014	4.124	4.318	4.262	3.861	4.121	4.709	4.522
Fysiek geweld (andere openbare plaats)	Vol.	245	271	282	255	187	219	203	248	221	294	253	235
	Pog.	13	3	2	3	3	5	5	4	5	10	3	2
	Totaal	258	274	284	258	190	224	208	252	226	304	256	237
Fysiek geweld (publiek toegankelijke plaats)	Vol.	1.220	1.260	1.279	1.296	1.177	1.208	1.255	1.207	825	925	1.282	1.276
	Pog.	38	12	19	22	7	21	15	14	9	17	18	27



FE Geweld in de publieke ruimte

		2000	2013	2014	2015	2016	2017	2018	2019	2020	2021	2022	2023
	Totaal	1.258	1.272	1.298	1.318	1.184	1.229	1.270	1.221	834	942	1.300	1.303
Seksueel geweld (openbaar vervoer)	Vol.	87	91	80	66	94	97	112	152	134	158	139	133
	Pog.	1	3		2	2	2	1	2	1	1		3
	Totaal	88	94	80	68	96	99	113	154	135	159	139	136
Seksueel geweld (openbare weg)	Vol.	423	440	562	335	237	262	237	311	247	271	295	265
	Pog.	17	14	11	7	12	5	10	8	11	12	13	10
	Totaal	440	454	573	342	249	267	247	319	258	283	308	275
Seksueel geweld (andere openbare plaats)	Vol.	68	64	48	47	56	64	51	50	63	56	46	47
	Pog.	2	2	4	3	1	3	4	2	4	3	3	5
	Totaal	70	66	52	50	57	67	55	52	67	59	49	52
Seksueel geweld (publiek toegankelijke plaats)	Vol.	119	128	127	126	149	165	173	187	131	192	231	220
	Pog.	8	5	3	3	5	3	4	10	4	3	9	11
	Totaal	127	133	130	129	154	168	177	197	135	195	240	231
Psychisch geweld (openbaar vervoer)	Vol.	1.496	723	617	577	510	505	461	460	389	442	415	399
	Pog.	3		2					1				
	Totaal	1.499	723	619	577	510	505	461	461	389	442	415	399
Psychisch geweld (openbare weg)	Vol.	2.437	2.948	3.049	2.849	2.735	2.724	2.818	3.072	2.828	2.538	2.752	2.772
	Pog.	48		1	1	2	4	2	3	2		1	4
	Totaal	2.485	2.948	3.050	2.850	2.737	2.728	2.820	3.075	2.830	2.538	2.753	2.776
Psychisch geweld (andere openbare plaats)	Vol.	372	365	360	356	312	300	267	291	246	237	210	189
	Pog.	8						1	1				
	Totaal	380	365	360	356	312	300	268	292	246	237	210	189
Psychisch geweld (publiek toegankelijke plaats)	Vol.	1.290	1.631	1.738	1.729	1.855	1.615	1.584	1.566	1.094	929	1.057	1.046
	Pog.	20	1	2	4	4	3	2	1	2		2	1
	Totaal	1.310	1.632	1.740	1.733	1.859	1.618	1.586	1.567	1.096	929	1.059	1.047
Diefstal gewapenderhand (openbaar vervoer)	Vol.	120	72	35	43	34	33	49	30	36	36	26	59



FE Geweld in de publieke ruimte

		2000	2013	2014	2015	2016	2017	2018	2019	2020	2021	2022	2023
Diefstal gewapenderhand (openbaar vervoer)	Pog.	23	17	6	9	4	8	9	8	5	9	6	9
	Totaal	143	89	41	52	38	41	58	38	41	45	32	68
Diefstal gewapenderhand (openbare weg)	Vol.	590	461	372	361	359	327	329	335	264	307	337	475
	Pog.	95	59	62	62	51	58	79	71	46	56	63	69
	Totaal	685	520	434	423	410	385	408	406	310	363	400	544
Diefstal gewapenderhand (andere openbare plaatsen)	Vol.	39	37	33	44	31	32	31	14	21	29	37	37
	Pog.	5	3	5	3	5	7	4	4	3	1	4	1
	Totaal	44	40	38	47	36	39	35	18	24	30	41	38
Diefstal gewapenderhand (publiek toegank. plaats)	Vol.	379	290	237	301	205	192	194	187	161	161	162	139
	Pog.	49	52	46	48	35	35	61	41	50	41	30	36
	Totaal	428	342	283	349	240	227	255	228	211	202	192	175
Diefstal geweld zonder wapen (openbaar vervoer)	Vol.	727	1.022	722	702	417	481	555	538	530	541	575	867
	Pog.	71	73	71	69	42	38	39	33	47	45	37	78
	Totaal	798	1.095	793	771	459	519	594	571	577	586	612	945
Diefstal geweld zonder wapen (openbare weg)	Vol.	4.189	3.793	3.783	4.542	4.026	3.984	3.767	3.693	2.333	2.369	2.822	3.348
	Pog.	369	407	396	504	523	411	349	302	262	222	242	257
	Totaal	4.558	4.200	4.179	5.046	4.549	4.395	4.116	3.995	2.595	2.591	3.064	3.605
Diefstal geweld zonder wapen (and. openb. plaats)	Vol.	166	159	169	210	197	188	161	157	119	136	136	184
	Pog.	9	18	17	23	32	17	20	17	7	13	13	7
	Totaal	175	177	186	233	229	205	181	174	126	149	149	191
Diefstal geweld zonder wapen (pub. toegank. pl.)	Vol.	568	451	503	509	466	507	509	518	322	338	448	377
	Pog.	74	74	62	71	70	70	71	79	58	52	53	50
	Totaal	642	525	565	580	536	577	580	597	380	390	501	427



FE Andere

		2000	2013	2014	2015	2016	2017	2018	2019	2020	2021	2022	2023
Nepagenten	Vol.	4	56	59	68	62	28	41	41	26	20	21	27
	Pog.	1	11	13	19	14	9	7	12	8	3	12	9
	Totaal	5	67	72	87	76	37	48	53	34	23	33	36
Terrorisme, extremisme en radicalisme	Vol.		89	154	260	347	216	106	83	89	55	50	83
	Pog.		2	1	4	2	5	3	3			1	1
	Totaal		91	155	264	349	221	109	86	89	55	51	84
Cyberbelaging	Vol.	410	736	1.090	1.161	1.191	1.114	1.208	1.166	1.066	1.156	1.245	1.139
	Pog.	1				1			1				
	Totaal	411	736	1.090	1.161	1.192	1.114	1.208	1.167	1.066	1.156	1.245	1.139
Identiteitsfraude	Vol.	1.755	2.087	2.184	2.280	2.265	1.967	1.810	1.978	1.838	1.789	1.665	1.255
	Pog.	9	40	54	62	62	53	62	70	43	67	68	50
	Totaal	1.764	2.127	2.238	2.342	2.327	2.020	1.872	2.048	1.881	1.856	1.733	1.305

POLITIËLE CRIMINALITEITSSTATISTIEKEN

PLEEGPLAATS: GEWEST

Brussels Hoofdstedelijk Gewest

***Bijlage IV: Geregistreeerde feiten
Geen Misdrijf***



Brussels Hoofdstedelijk Gewest

Niet-crimineel feit

Ziekte / overlijden / vermist

	2000	2013	2014	2015	2016	2017	2018	2019	2020	2021	2022	2023
Zelfmoord	528	421	397	411	467	503	489	552	497	493	531	495
Ziek persoon	355	1.231	1.284	1.188	1.257	1.384	1.348	1.461	1.917	2.396	2.386	2.560
Verdacht overlijden	128	201	177	180	202	205	193	218	182	212	200	204
Natuurlijk overlijden	285	203	177	192	222	211	208	208	229	244	231	214
Vermist persoon (verdwijning)	1.595	1.114	1.126	1.244	1.208	1.301	1.299	1.375	974	1.079	1.334	1.574
Ongeval (exclusief verkeer)	303	351	345	288	307	260	276	277	208	285	261	283
Niet-geïdentificeerd lijk			1	3	1	2	2	3	2	1	2	2
Veiligheid werknemers (arbeidsongeval)												24
Persoon met geheugenverlies		49	45	32	11	15	4	5	1	6	2	14
Niet nader bepaald			1	3	16	6	12	15	14	17	25	33
Andere	36	14	7	3	9	7	5	5	4	3	3	4
Totaal	3.230	3.584	3.560	3.544	3.700	3.894	3.836	4.119	4.028	4.736	4.975	5.407

Oproepen

	2000	2013	2014	2015	2016	2017	2018	2019	2020	2021	2022	2023
Alarm	35	8	3	4	7	4	5	1	9	2	4	5
Oproepen	104	65	54	70	58	56	43	37	48	44	55	43
Niet nader bepaald										1		
Totaal	139	73	57	74	65	60	48	38	57	47	59	48



Sociale problemen

	2000	2013	2014	2015	2016	2017	2018	2019	2020	2021	2022	2023
Familiale moeilijkheden	292	306	319	284	246	327	398	438	557	1.029	1.104	1.214
Twist, onenigheid (geen slagen)	82	134	169	150	164	145	152	206	241	282	324	339
Burgerlijke zaak	81	134	153	155	122	121	136	137	97	114	155	163
Jeugdbescherming	1.589	1.202	1.525	1.408	1.304	1.314	1.547	1.678	1.200	1.229	1.259	1.577
Niet nader bepaald					1	3	1	3	4	2	2	1
Andere	121	96	79	84	89	73	81	83	96	116	104	116
Totaal	2.165	1.872	2.245	2.081	1.926	1.983	2.315	2.545	2.195	2.772	2.948	3.410

Rampen

	2000	2013	2014	2015	2016	2017	2018	2019	2020	2021	2022	2023
Gaslek	8	14	12	9	4	11	12	24	20	20	20	10
Instorting		2	2	1	3	5	2	1	1	3	2	1
Inzakking	1		1	3	4	1	2	3		4	5	2
Natuurramp			6	1	2		1	2	1			4
Overstroming		4	2	3	1	6	3	4	1	1	6	3
Stormschade	6	38	59	43	37	41	52	82	80	67	93	57
Wateroverlast		4	3	7	5	4	2	1		8	1	3
Waterschade	1	11	9	7	7	15	13	11	10	13	15	19
Andere	4	10	10	16	11	11	12	10	11	10	13	11
Totaal	20	83	104	90	74	94	99	138	124	126	155	110

Openbare orde

	2000	2013	2014	2015	2016	2017	2018	2019	2020	2021	2022	2023
Betoging	83	5	4	1	3	2	5	1	5	15	11	7
Verstoring	132	162	142	157	178	149	168	293	362	369	355	314
Niet nader bepaald						1				1	1	1
Andere	40	48	27	47	31	37	44	33	38	32	16	7
Totaal	255	215	173	205	212	189	217	327	405	417	383	329



Verdachte handelingen

	2000	2013	2014	2015	2016	2017	2018	2019	2020	2021	2022	2023
	1.008	397	435	763	896	659	368	341	243	194	172	239
Totaal	1.008	397	435	763	896	659	368	341	243	194	172	239

Gevonden voorwerpen

	2000	2013	2014	2015	2016	2017	2018	2019	2020	2021	2022	2023
	88	162	188	227	303	357	333	398	316	423	605	824
Totaal	88	162	188	227	303	357	333	398	316	423	605	824

Verloren voorwerpen

	2000	2013	2014	2015	2016	2017	2018	2019	2020	2021	2022	2023
	3.946	52.514	52.644	47.517	45.218	45.499	43.242	40.517	30.729	33.746	37.466	37.399
Totaal	3.946	52.514	52.644	47.517	45.218	45.499	43.242	40.517	30.729	33.746	37.466	37.399

Andere niet misdrijven

	2000	2013	2014	2015	2016	2017	2018	2019	2020	2021	2022	2023
Bevel tot gevangenneming	10	75	96	114	109	122	69	121	98	102	175	118
Eerherstel	1						1	3				
Niet-naleving van voorwaarden	31	87	139	214	206	198	308	247	368	587	502	371
Proces-verbaal van inlichtingen	2.022	878	899	1.081	1.090	1.149	1.061	1.041	846	924	955	921
Kennisgeving	5	7.624	8.099	7.961	6.961	6.114	6.962	7.293	5.693	6.042	6.079	4.650
Onopzettelijke beschadiging kabels (niet telecom)		6	4	6	2	2	4	4	3	2		2
Gedrag in relatie tot gewelddadige radicalisering				1	11	24	19	6	10	8	4	10
Vraag seining elektronisch toezicht				1	8	31	10	10	5	262	704	673
Toezichtstaak wapens	10	32	44	40	36	43	40	39	87	192	258	218
Niet nader bepaald				11	12	8	18	15	8	3	4	7
Andere niet misdrijven	329											
Totaal	2.408	8.702	9.281	9.429	8.435	7.691	8.492	8.779	7.118	8.122	8.681	6.970