

POLITIËLE CRIMINALITEITSSTATISTIEKEN

BELGIË

2000 - 2023

Federale Politie - DGR/DRIIBIPOL

POLITIËLE CRIMINALITEITSSTATISTIEKEN

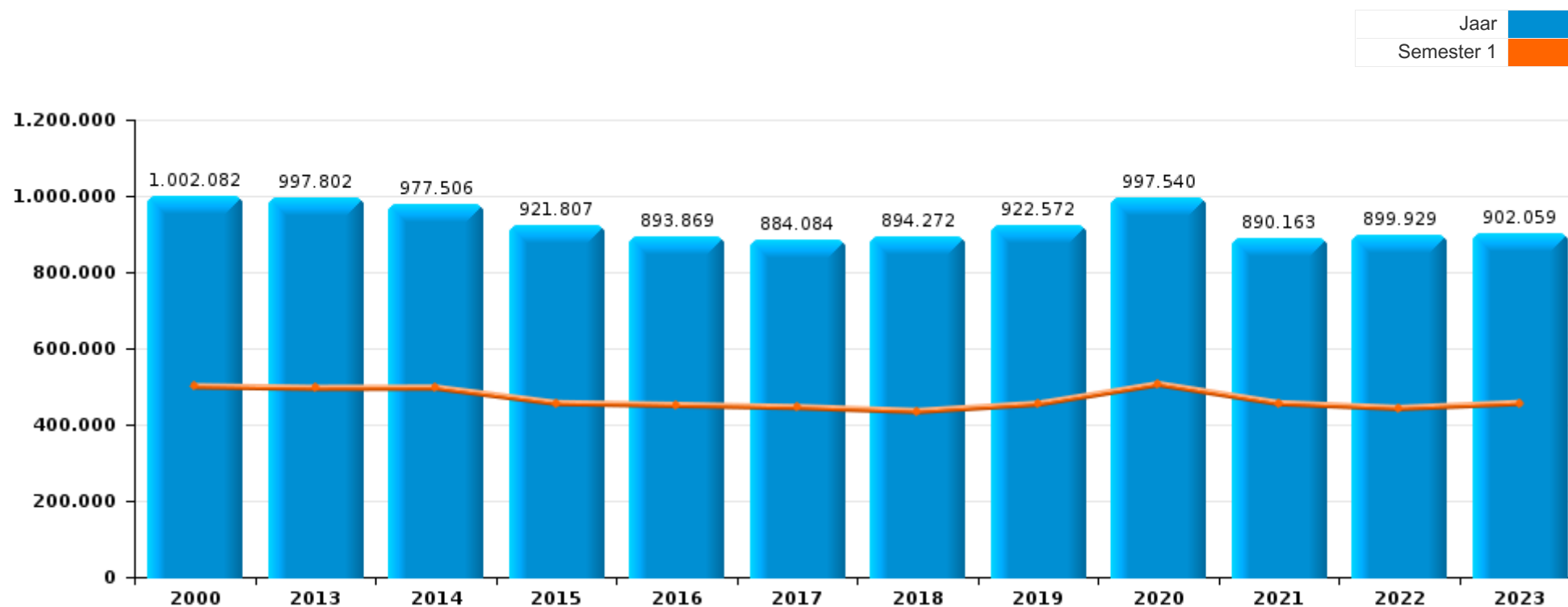
BELGIË

DEEL I : GERECHTELIJKE INBREUKEN

GEREGISTREERDE CRIMINALITEIT OP HET NATIONAAL NIVEAU



	2000	2013	2014	2015	2016	2017	2018	2019	2020	2021	2022	2023
Totaal aantal misdrijven	1.002.082	997.802	977.506	921.807	893.869	884.084	894.272	922.572	997.540	890.163	899.929	902.059



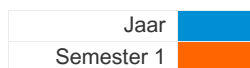


	2000	2013	2014	2015	2016	2017	2018	2019	2020	2021	2022	2023
Diefstal en afpersing	490.791	417.515	394.859	360.146	331.352	317.408	311.343	311.611	218.767	227.088	267.716	271.388
Beschadigen van eigendom	104.581	100.029	96.628	89.817	83.647	81.792	79.846	78.079	67.012	70.341	72.395	69.767
Misdr. tegen de lichamelijke integriteit	64.669	80.392	81.151	78.945	79.241	79.454	82.014	82.755	72.457	76.812	85.847	85.843
Drugs	50.328	48.452	55.132	52.658	55.580	58.255	59.785	63.745	61.893	56.688	57.931	58.915
Bedrog	65.333	43.060	42.864	43.745	42.549	43.604	49.681	57.325	67.348	70.132	74.580	70.805
Misdr. tegen andere morele waarden en gevoelens	16.470	38.908	39.691	37.670	36.804	36.272	37.702	39.405	38.940	39.972	40.966	42.647
Misdr. tegen de openbare veiligheid	39.524	36.064	36.385	35.614	33.754	33.356	34.465	35.391	34.117	34.488	35.333	37.038
Vreemdelingenwetgeving	14.167	36.983	34.777	32.256	33.775	36.583	38.473	40.262	34.589	36.141	34.932	38.638
Informaticacriminaliteit	4	18.057	17.037	18.074	20.833	21.605	25.647	35.101	44.864	48.882	60.373	60.304
Bevolkingsregister	12.436	34.872	34.437	31.811	32.167	32.449	30.040	29.507	25.992	25.215	26.651	26.341
Volksgezondheid	768	1.453	1.284	983	914	1.220	978	876	191.912	67.691	2.335	896
Misdr. tegen de openbare trouw	25.358	19.834	19.508	20.839	19.128	18.005	17.151	17.805	16.421	17.378	16.875	14.829
Dronkenschap en alcohol	10.009	19.966	19.799	19.152	19.484	19.437	19.261	20.273	16.046	16.352	20.483	20.861
Wapens en springstoffen	9.466	17.060	17.138	17.755	17.609	17.018	20.382	20.008	16.394	15.889	15.659	15.470
Jeugdbescherming	3.341	12.737	12.958	13.492	14.853	15.578	16.061	16.815	15.831	17.162	18.369	20.464
Zedenmisdriven	11.011	11.567	11.883	11.505	12.535	13.663	13.903	15.574	15.671	16.911	15.868	15.008
Milieu	18.951	13.675	12.919	12.441	12.180	11.677	11.132	11.222	12.218	11.494	11.331	11.021
Misdr. tegen de familie	19.379	14.628	14.360	12.080	11.457	10.834	10.774	10.879	10.138	10.075	10.397	9.565
Misdr. tegen gezag van de overheid	8.806	9.061	9.027	8.230	8.463	8.344	8.547	8.503	9.307	8.333	7.928	7.695
Andere bijzondere wetten	4.879	1.559	2.409	3.479	5.494	5.278	4.503	5.464	7.302	4.029	4.709	4.799
Sociaal strafwetboek	460	3.466	4.187	4.128	4.687	5.217	5.515	5.286	4.773	4.405	4.458	4.681
Bescherming personen	4.316	2.451	2.775	2.821	3.142	3.246	3.467	3.666	3.676	3.248	3.339	3.629
Misdr. tegen het juridisch statuut van het kind	2.103	3.456	3.681	3.362	3.172	3.109	3.266	3.189	2.904	3.087	2.953	2.920
Identiteitskaart	3.342	2.175	1.857	1.634	1.310	1.358	1.261	1.145	1.876	1.081	774	714
Bescherming van de openbare inkomsten	851	1.975	2.159	1.563	1.754	1.807	1.948	1.397	1.133	1.076	978	1.050
Misdr. tegen de persoonlijke vrijheid	892	1.412	1.430	1.481	1.532	1.526	1.481	1.540	1.386	1.395	1.547	1.517
Overtreding Strafwetboek	13.696	965	619	378	261	199	142	107	92	89	78	109
Arbeid	2.068	1.735	1.597	1.393	1.277	1.165	1.099	1.093	1.031	1.018	974	840
Economische wetgeving	356	945	1.146	1.127	1.221	1.374	1.289	1.561	1.176	1.092	1.201	1.314
Handelspraktijken	1.911	1.115	863	807	943	879	872	626	591	520	679	822
Hormonen en doping	96	459	462	469	586	543	525	517	365	314	294	225
Voetbalwet	117	298	342	368	354	234	354	497	162	503	715	704
Mensenhandel	2	414	377	358	423	375	394	378	312	351	374	367
Onwettige uitoefening van het openbaar gezag	484	319	344	292	281	291	247	264	260	336	307	281
Misdr. tegen de veiligheid van de staat	21	115	254	429	551	348	194	126	126	98	79	119
Private veiligheid	487	224	204	167	191	193	153	138	48	41	101	109
Huisjesmelkerij		182	244	148	164	207	147	203	162	178	179	160
Andere inbreuken Strafwetboek		152	172	126	125	131	119	175	106	83	81	63
Kieswetgeving	553	7	468				61	16				
Militair strafrecht en milite	56	49	52	43	48	27	32	41	28	43	58	50
Aanzetten misdaden of wanbedrijven									103	125	76	81
Exploitatie van bedelarij		16	27	21	28	23	18	7	11	7	6	9
Externe beveiliging radioactief materiaal												1
Subtotaal	1.002.082	997.802	977.506	921.807	893.869	884.084	894.272	922.572	997.540	890.163	899.929	902.059
Overtreding lokaal politiereglement	778	49.920	45.902	45.207	53.413	60.162	62.912	65.159	73.657	58.316	62.974	63.558
Subtotaal	778	49.920	45.902	45.207	53.413	60.162	62.912	65.159	73.657	58.316	62.974	63.558
Totaal	1.002.860	1.047.722	1.023.408	967.014	947.282	944.246	957.184	987.731	1.071.197	948.479	962.903	965.617

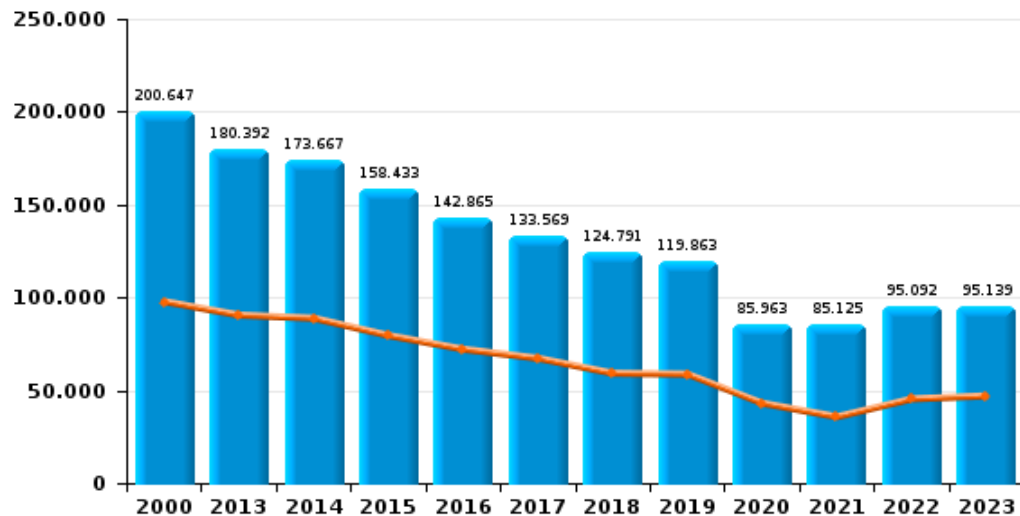


I.1. Inbreukcategorie : Diefstal en afpersing (top 5 inbreuken op nationaal niveau 2023)

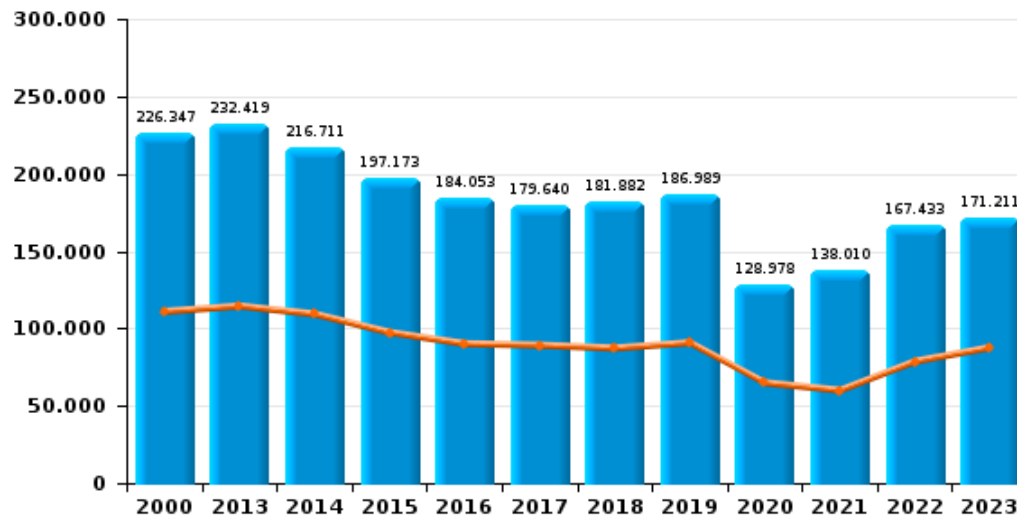
	2000	2013	2014	2015	2016	2017	2018	2019	2020	2021	2022	2023
Diefstal zonder vzo	226.347	232.419	216.711	197.173	184.053	179.640	181.882	186.989	128.978	138.010	167.433	171.211
Diefstal met vzo	200.647	180.392	173.667	158.433	142.865	133.569	124.791	119.863	85.963	85.125	95.092	95.139
Diefstal niet nader bepaald	62.055	1.137	1.167	1.088	1.091	1.118	995	955	613	632	1.091	586
Afpersing	1.564	3.558	3.296	3.444	3.334	3.074	3.664	3.801	3.207	3.317	4.092	4.444
Andere	178	9	18	8	9	7	11	3	6	4	8	8
Totaal	490.791	417.515	394.859	360.146	331.352	317.408	311.343	311.611	218.767	227.088	267.716	271.388



Diefstal met vzo



Diefstal zonder vzo



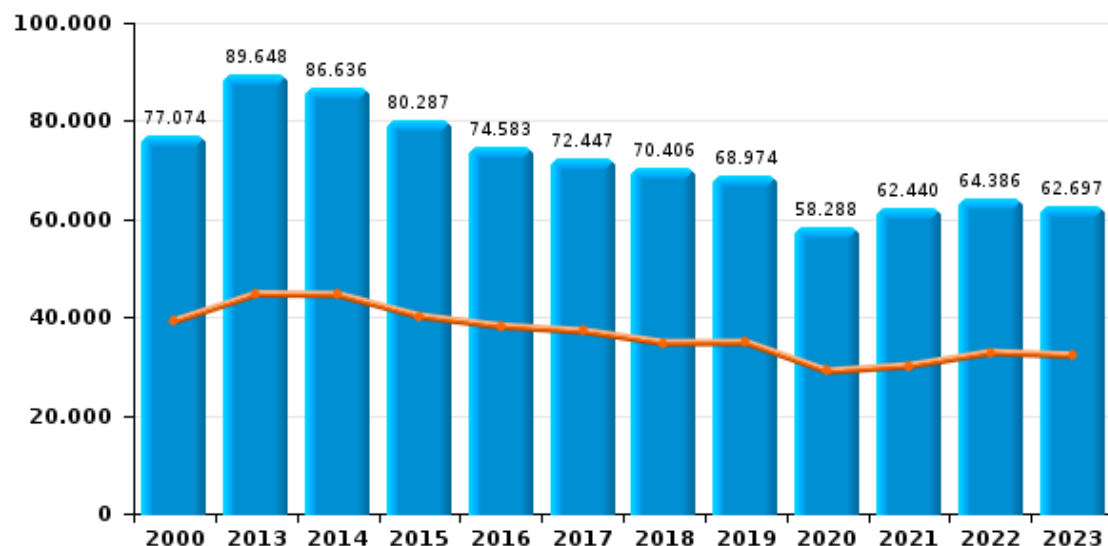


I.2. Inbreukcategorie : Beschadigen van eigendom (top 5 inbreuken op nationaal niveau 2023)

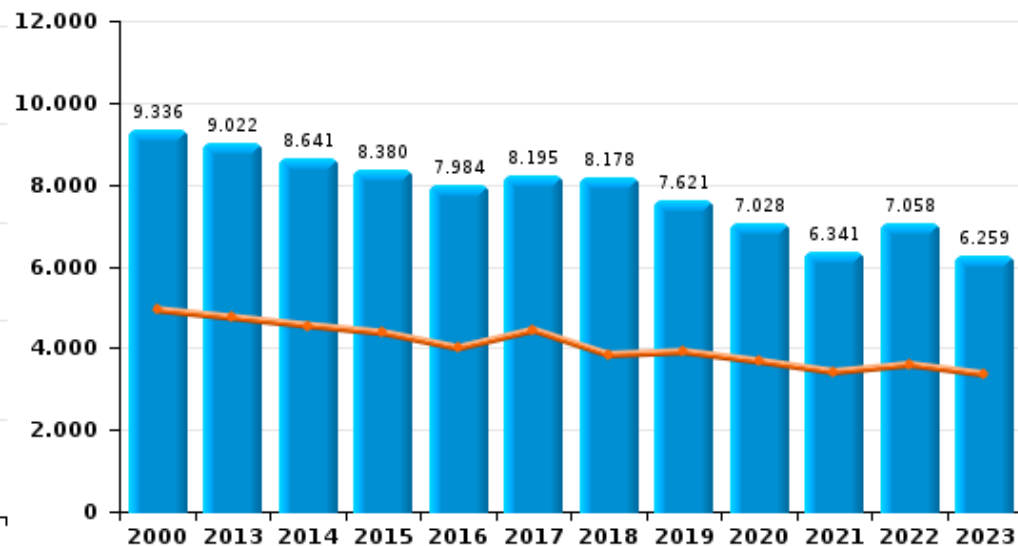
	2000	2013	2014	2015	2016	2017	2018	2019	2020	2021	2022	2023
Vandalisme	77.074	89.648	86.636	80.287	74.583	72.447	70.406	68.974	58.288	62.440	64.386	62.697
Opzettelijke brandstichting	3.876	4.423	4.660	4.349	4.228	4.461	4.223	4.030	3.702	3.408	3.756	3.431
Onopzettelijke brandstichting	5.460	4.599	3.981	4.031	3.756	3.734	3.955	3.591	3.326	2.933	3.302	2.828
Vernieling, onbruikbaarmaking, beschadiging	18.066	1.284	1.272	1.097	990	1.018	902	915	811	741	610	520
Binnendringen in havengebied					29	98	333	517	826	761	260	201
Opzettelijke vernieling door ontploffing	105	75	79	53	61	34	27	52	59	58	81	90
Totaal	104.581	100.029	96.628	89.817	83.647	81.792	79.846	78.079	67.012	70.341	72.395	69.767

Jaar Semester 1

Vandalisme



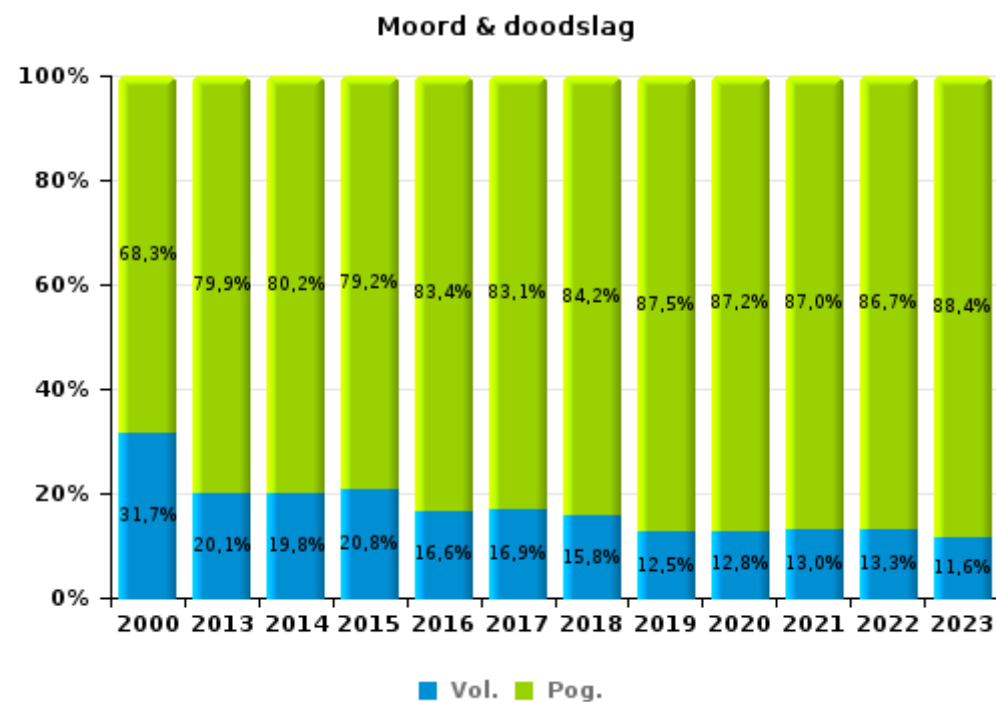
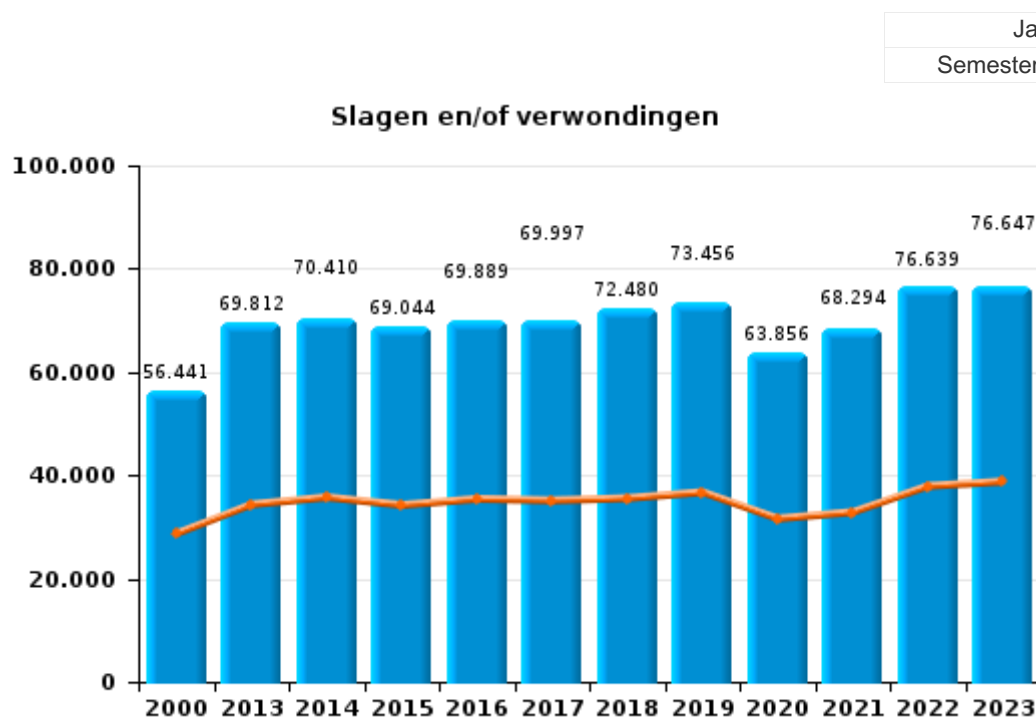
Brandstichting





I.3. Inbreukcategorie : Misdrijven tegen de lichamelijke integriteit (top 5 inbreuken op nationaal niveau 2023)

	2000	2013	2014	2015	2016	2017	2018	2019	2020	2021	2022	2023
Slagen en/of verwondingen	56.441	69.812	70.410	69.044	69.889	69.997	72.480	73.456	63.856	68.294	76.639	76.647
Andere	7.547	9.567	9.682	8.790	8.296	8.288	8.315	8.127	7.435	7.307	7.812	7.795
Moord & doodslag	681	1.013	1.059	1.111	1.056	1.169	1.219	1.172	1.166	1.211	1.396	1.401
Totaal	64.669	80.392	81.151	78.945	79.241	79.454	82.014	82.755	72.457	76.812	85.847	85.843

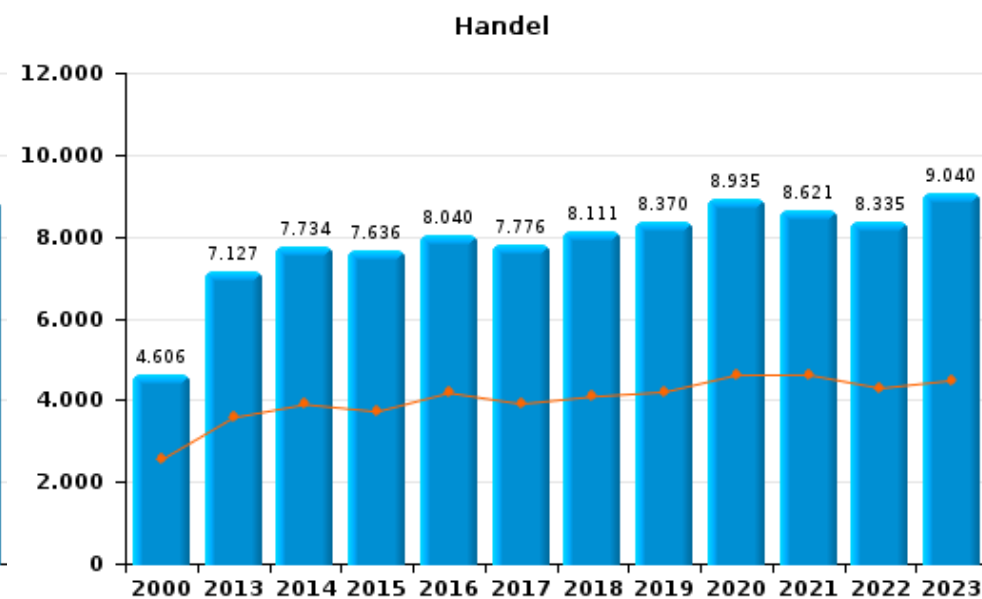
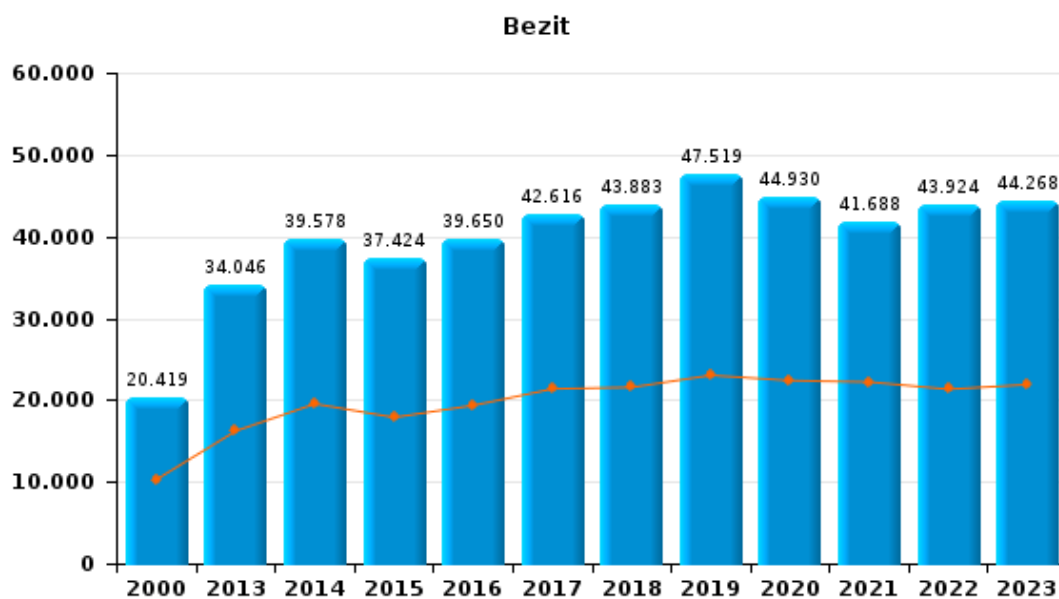




I.4. Inbreukcategorie : Drugs (top 5 inbreuken op nationaal niveau 2023)

	2000	2013	2014	2015	2016	2017	2018	2019	2020	2021	2022	2023
Bezit	20.419	34.046	39.578	37.424	39.650	42.616	43.883	47.519	44.930	41.688	43.924	44.268
Handel	4.606	7.127	7.734	7.636	8.040	7.776	8.111	8.370	8.935	8.621	8.335	9.040
In- en uitvoer	7.060	2.691	2.903	2.838	3.108	3.236	2.987	3.009	2.978	2.125	1.617	1.493
Gebruik	16.748	1.442	1.362	1.301	1.422	1.371	1.483	1.544	1.487	1.333	1.247	1.406
Fabricatie	228	1.617	1.923	2.047	1.937	1.788	1.737	1.788	1.771	1.433	1.290	1.062
Andere	1.267	1.529	1.632	1.412	1.423	1.468	1.584	1.515	1.792	1.488	1.518	1.645
Niet-naleving tijd												1
Totaal	50.328	48.452	55.132	52.658	55.580	58.255	59.785	63.745	61.893	56.688	57.931	58.915

Jaar	
Semester 1	



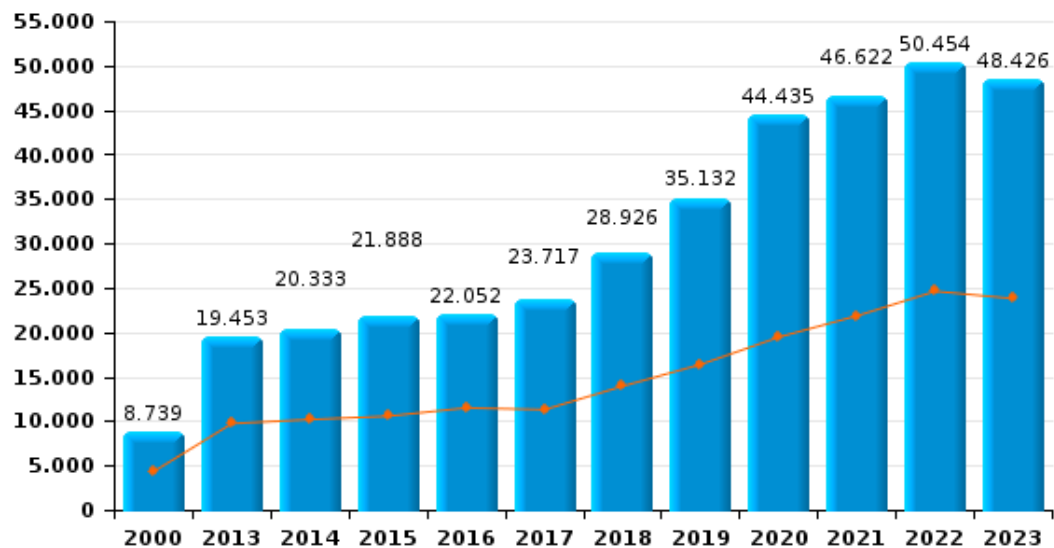


1.5. Inbreukcategorie : Bedrog (top 5 inbreuken op nationaal niveau 2023)

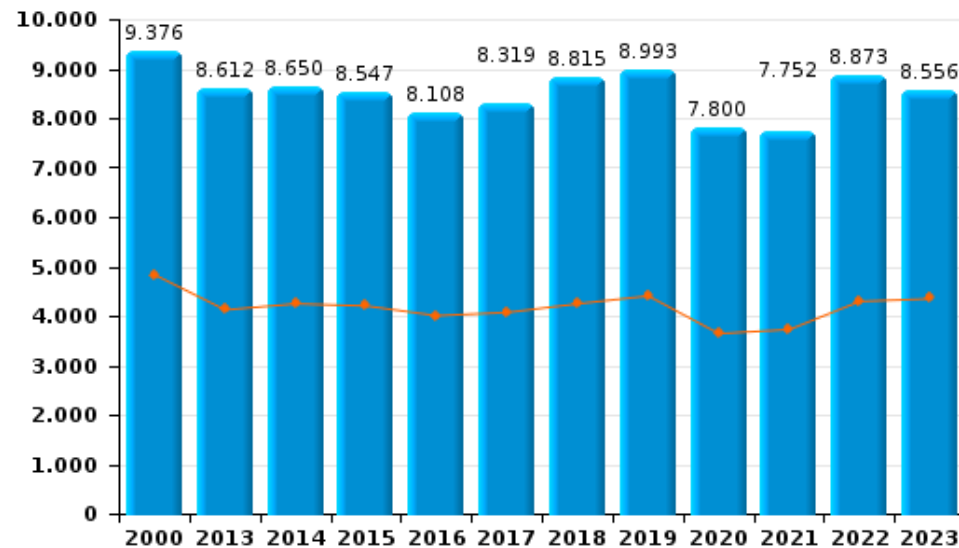
	2000	2013	2014	2015	2016	2017	2018	2019	2020	2021	2022	2023
Oplichting	8.739	19.453	20.333	21.888	22.052	23.717	28.926	35.132	44.435	46.622	50.454	48.426
Misbruik van vertrouwen en verwante misd.	9.376	8.612	8.650	8.547	8.108	8.319	8.815	8.993	7.800	7.752	8.873	8.556
Verduistering en bedrieglijke vernietiging	33.185	6.251	6.201	5.885	4.902	4.319	4.490	4.595	4.117	4.615	4.986	4.737
Fraudes: Andere	4.456	1.660	1.560	1.612	1.576	1.575	2.036	2.937	6.604	6.965	5.083	4.335
Heling	3.879	2.930	2.683	2.555	2.509	2.540	2.476	2.717	2.500	2.360	2.622	2.568
Flessentrekkerij	5.561	2.805	2.165	2.032	1.984	1.869	1.852	1.764	1.087	1.042	1.409	1.443
Misd. ivm insolventie	137	1.349	1.272	1.226	1.418	1.265	1.086	1.187	805	776	1.153	740
Totaal	65.333	43.060	42.864	43.745	42.549	43.604	49.681	57.325	67.348	70.132	74.580	70.805

Jaar	Semester 1
Jaar	Semester 1

Oplichting



Misbruik van vertrouwen en verwante misd.



POLITIËLE CRIMINALITEITSSTATISTIEKEN

BELGIË

DEEL II : CRIMINELE FIGUREN / FENOMENEN



CF Diefstal vervoermiddel

	2000	2013	2014	2015	2016	2017	2018	2019	2020	2021	2022	2023
Autodiefstal	40.801	10.889	10.610	10.155	8.959	8.589	7.702	6.877	5.035	4.799	5.377	5.727
Motodiefstal	1.596	1.669	1.523	1.274	1.144	1.107	948	1.066	718	702	914	890
Carjacking	1.749	450	367	383	331	322	284	273	179	218	242	217
Homejacking	278	88	99	61	87	82	68	56	37	47	45	57
Garagediefstal	1.387	1.073	746	772	674	750	693	538	260	228	270	256
Bromfietsdiefstal	11.748	3.242	3.657	3.519	3.186	2.977	2.365	2.426	1.896	2.149	2.639	2.730
Fietsdiefstal	35.921	34.096	35.482	34.557	34.217	33.327	31.388	31.352	24.748	26.862	30.874	29.763

CF Inbraak

	2000	2013	2014	2015	2016	2017	2018	2019	2020	2021	2022	2023
Woninginbraak	75.125	75.478	72.717	67.149	56.562	53.534	52.496	48.901	34.827	34.581	40.579	37.460
Inbraak in bedrijf of handelszaak	27.204	18.921	17.567	16.011	13.914	13.838	11.797	11.094	7.701	7.102	7.834	7.912
Inbraak in openbare of overheidsinstelling	8.351	5.713	6.349	5.717	5.547	5.310	4.673	4.110	3.109	2.510	2.691	2.663
Ramkraak	223	166	185	161	101	91	106	78	32	15	26	37
Inbraak in gebouw (totaal)	109.782	99.934	96.466	88.706	75.911	72.553	68.897	64.021	45.584	44.138	51.059	47.988



CF Diefstal andere

	2000	2013	2014	2015	2016	2017	2018	2019	2020	2021	2022	2023
Diefstal gewapenderhand	7.885	4.413	4.053	4.052	3.583	3.418	3.040	2.981	2.319	2.396	2.386	2.580
Diefstal met geweld zonder wapen	20.304	18.483	17.875	18.347	16.930	15.630	15.541	15.385	11.194	11.497	13.830	14.584
Diefstal uit of aan voertuig	96.581	65.140	63.430	55.552	54.388	48.521	45.157	47.242	33.488	35.921	38.587	40.893
Sacjacking uit auto		756	458	609	623	326	246	221	84	67	68	20
Diefstal van wapens en explosieven	1.920	1.909	1.835	1.694	1.506	1.513	1.390	1.296	908	909	1.026	1.036
Steaming	1	178	154	141	126	106	75	76	66	44	58	92
Handtasroof	3.698	2.182	1.976	1.094	907	775	743	538	364	369	383	369
Grijpdiefstal	7.709	7.246	6.573	6.809	5.880	6.514	6.939	6.455	4.135	4.205	4.807	5.561
Zakkenrollerij	27.585	40.682	33.340	26.892	23.561	23.758	27.027	31.164	16.704	17.349	23.955	27.083
Winkeldiefstal	15.475	22.644	21.817	21.225	21.469	21.237	22.559	22.471	17.891	19.411	23.267	24.021
Diefstal met list	8.266	10.019	8.084	8.011	6.624	6.531	7.395	7.001	4.173	4.386	5.099	4.990
Metaaldiefstal	785	4.225	2.891	2.579	1.736	1.858	2.029	1.638	1.110	1.350	2.005	1.675
Werfdiefstal	3.782	4.281	3.813	3.298	3.049	2.915	2.982	2.771	2.457	2.371	2.785	2.444
Home-invasie		78	133	177	186	211	204	201	143	128	143	154
Dierendiefstal	994	1.023	934	865	780	786	724	674	574	511	522	480
Ladingdiefstal	13	790	801	1.005	1.158	1.317	1.119	1.256	1.250	680	712	922

ICT-criminaliteit

	2000	2013	2014	2015	2016	2017	2018	2019	2020	2021	2022	2023
Betaalkaartfraude	1.050	9.324	8.043	8.430	9.903	9.854	9.505	11.811	9.113	10.550	13.429	12.841
Phishing		341	303	220	219	474	1.316	2.484	7.557	8.434	8.320	7.854
Ransomware					49	239	185	183	124	159	158	153
Shouldersurfing		942	758	748	1.097	1.443	1.273	1.477	611	355	354	393
Skimming		501	432	450	475	340	263	392	297	213	291	271



CF Andere

	2000	2013	2014	2015	2016	2017	2018	2019	2020	2021	2022	2023
Geweld tegen beroepen van algemeen belang	1.055	2.353	2.357	2.215	2.312	2.404	2.421	2.432	2.211	2.508	2.881	2.748
Groepsverkrachting	173	233	205	194	226	222	229	229	201	248	199	156
Graffiti	402	4.099	4.345	4.029	3.345	2.988	2.305	2.409	2.447	2.956	2.923	2.778
Beschadiging van auto	12.032	44.817	42.483	38.998	35.774	34.676	34.252	33.619	26.840	28.043	28.622	28.360
Steekpartij	268	659	643	626	641	628	668	639	658	757	828	692

FE Intrafamiliaal geweld (IFG)

	2000	2013	2014	2015	2016	2017	2018	2019	2020	2021	2022	2023
IFG: fysiek, binnen het koppel	6.462	20.307	20.205	20.460	20.918	20.837	22.015	22.262	21.358	21.511	23.146	22.887
IFG: fysiek, tegen afstammelingen	1.017	3.027	3.006	3.126	3.339	3.434	3.601	3.754	3.656	3.979	4.101	4.318
IFG: fysiek, tegen andere leden	10.028	3.901	4.077	3.975	4.149	4.225	4.361	4.461	4.514	4.527	4.564	4.870
IFG: seksueel, binnen het koppel	10	109	120	106	143	151	154	191	191	214	191	209
IFG: seksueel, tegen afstammelingen	641	667	583	558	688	587	579	644	734	663	295	57
IFG: seksueel, tegen andere leden	50	58	75	67	74	63	61	78	67	70	48	53
IFG: psychisch, binnen het koppel	16.335	18.399	18.445	16.165	15.932	15.782	15.987	16.179	15.544	16.240	16.466	15.631
IFG: psychisch, tegen afstammelingen	55	256	263	370	747	796	822	918	1.014	1.165	1.211	1.216
IFG: psychisch, tegen andere leden	85	676	641	735	939	1.031	1.014	1.053	1.100	1.113	1.073	1.185
IFG: economisch, binnen het koppel	186	1.336	1.430	1.427	1.410	1.426	1.450	1.467	1.380	1.417	1.444	1.380
IFG: economisch, tegen afstammelingen	610	105	101	119	151	158	169	145	176	180	155	167
IFG: economisch, tegen andere leden	7.070	2.998	2.964	2.644	2.112	2.070	1.983	1.888	1.490	1.422	1.564	1.552

FE Hormonen en doping

	2000	2013	2014	2015	2016	2017	2018	2019	2020	2021	2022	2023
Humane doping	149	469	502	530	639	640	623	627	450	404	336	284
Illegale vetmesting	72	73	74	75	72	62	78	72	79	228	68	43



FE Drugs

	2000	2013	2014	2015	2016	2017	2018	2019	2020	2021	2022	2023
Verkoop van cocaïne	84	1.213	1.233	1.382	1.638	1.664	1.893	1.976	2.109	2.225	2.432	2.804
Import-export van cocaïne	21	263	230	230	214	296	336	311	264	230	284	229
Productie van synthetische drugs		89	181	166	103	53	84	91	88	86	70	55
Import-export van synthetische drugs	86	114	209	178	304	457	542	610	198	180	137	141
Verkoop van synthetische drugs	178	1.185	1.419	1.289	1.288	1.190	1.272	1.312	1.253	1.143	1.146	1.255
Productie van cannabis (teelt)	25	807	856	854	879	849	811	822	867	684	540	454
Import-export van cannabis in grote hoeve.		64	71	48	54	40	52	47	54	69	56	89
Verkoop van cannabis in grote hoeveelheid		65	90	88	90	122	109	82	111	156	158	169
Import-export van heroïne	23	186	135	108	100	153	114	71	95	106	78	65
Verkoop-handel van heroïne	72	708	709	671	692	538	516	484	561	656	539	493

FE Wapenzwandel

	2000	2013	2014	2015	2016	2017	2018	2019	2020	2021	2022	2023
Handel en productie van vuurwapen	58	221	188	323	250	255	259	258	201	200	182	163
Handel en productie van niet-vuurwapen	11	52	91	284	423	198	86	54	31	31	46	29

FE Mensenhandel

	2000	2013	2014	2015	2016	2017	2018	2019	2020	2021	2022	2023
Mensenhandel - economische uitbuiting	115	181	182	163	179	167	175	166	131	171	162	156
Mensenhandel - seksuele uitbuiting	561	567	430	436	458	409	438	459	444	473	449	626


FE Geweld in de publieke ruimte

	2000	2013	2014	2015	2016	2017	2018	2019	2020	2021	2022	2023
Fysiek geweld (openbaar vervoer)	1.550	1.948	1.837	1.769	1.772	1.785	1.842	1.799	1.549	1.870	2.063	2.233
Fysiek geweld (openbare weg)	19.710	25.629	26.529	25.243	25.412	25.663	26.421	26.411	22.093	24.061	27.386	26.798
Fysiek geweld (andere openbare plaats)	1.438	1.495	1.563	1.458	1.485	1.433	1.555	1.557	1.460	1.760	1.694	1.741
Fysiek geweld (publiek toegankelijke plaats)	11.764	10.702	10.487	10.337	10.090	9.893	10.146	10.326	6.323	6.903	10.009	9.961
Seksueel geweld (openbaar vervoer)	239	345	328	266	371	367	411	447	385	534	557	545
Seksueel geweld (openbare weg)	2.050	2.022	2.217	1.836	1.725	1.845	1.859	1.919	1.745	1.754	1.924	1.742
Seksueel geweld (andere openbare plaats)	515	529	493	429	458	500	494	499	565	597	520	441
Seksueel geweld (publiek toegankelijke plaats)	1.034	1.068	1.084	1.082	1.300	1.299	1.434	1.587	1.119	1.439	1.840	1.812
Psychisch geweld (openbaar vervoer)	2.324	1.771	1.632	1.489	1.365	1.404	1.334	1.354	1.141	1.284	1.290	1.420
Psychisch geweld (openbare weg)	14.477	17.792	18.509	17.046	16.570	16.925	17.371	17.520	17.414	16.709	17.742	18.234
Psychisch geweld (andere openbare plaats)	1.730	1.934	1.947	1.859	1.798	1.638	1.669	1.683	1.761	1.568	1.597	1.605
Psychisch geweld (publiek toegankelijke plaats)	9.555	7.778	8.053	8.317	7.854	7.562	7.762	7.958	6.135	6.001	6.841	7.114
Diefstal gewapenderhand (openbaar vervoer)	316	148	107	120	89	105	90	75	74	81	65	118
Diefstal gewapenderhand (openbare weg)	3.005	1.738	1.538	1.500	1.278	1.269	1.075	1.159	860	971	1.019	1.236
Diefstal gewapenderhand (andere openbare plaats)	165	131	133	119	104	111	79	85	92	84	92	91
Diefstal gewapenderhand (publiek toegank. plaats)	2.781	1.438	1.363	1.486	1.340	1.224	1.094	1.023	740	731	671	585
Diefstal geweld zonder wapen (openbaar vervoer)	1.350	1.518	1.225	1.196	827	849	859	883	811	849	886	1.304
Diefstal geweld zonder wapen (openbare weg)	11.993	10.913	10.419	10.808	9.894	9.167	8.576	8.457	5.398	5.673	6.422	7.097
Diefstal geweld zonder wapen (and. openb. plaats)	532	522	523	548	518	461	437	471	375	385	387	429
Diefstal geweld zonder wapen (pub. toegank. pl.)	3.009	2.589	2.487	2.452	2.501	2.273	2.173	2.183	1.509	1.507	1.922	1.873

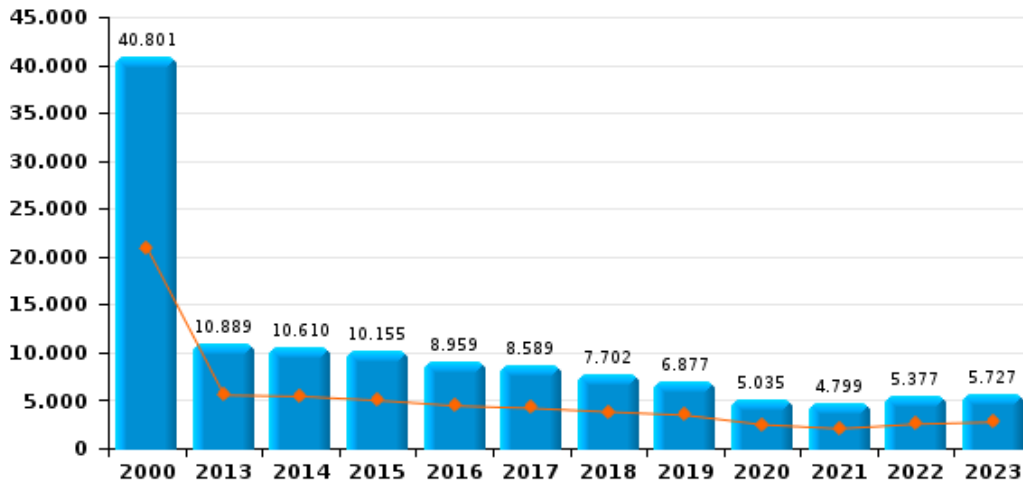
FE Andere

	2000	2013	2014	2015	2016	2017	2018	2019	2020	2021	2022	2023
Nepagenten	73	629	405	354	252	219	289	213	177	128	182	172
Terrorisme, extremisme en radicalisme	3	218	402	613	801	518	354	278	273	224	210	329
Cyberbelaging	2.313	6.060	8.392	8.213	7.911	7.688	7.880	8.027	7.922	8.484	8.535	8.806
Identiteitsfraude	6.694	7.675	8.444	9.267	9.015	8.849	9.196	10.042	10.678	10.987	11.210	10.506

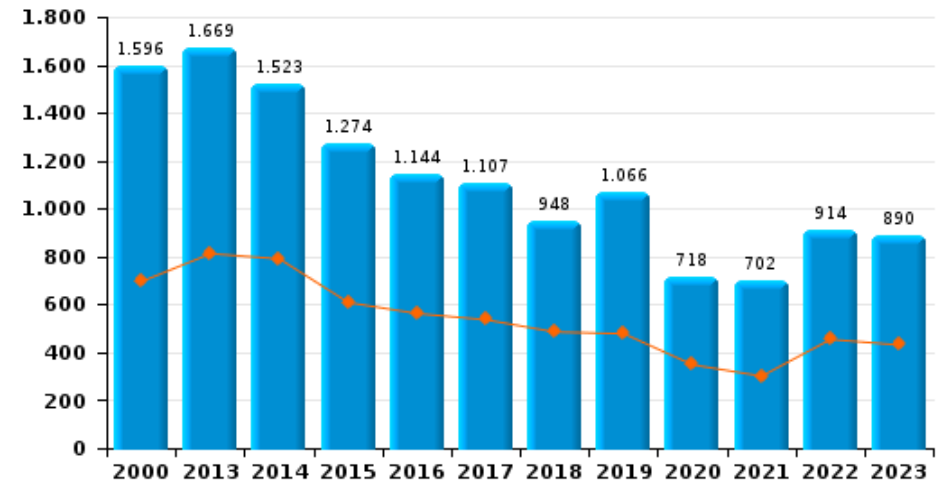


Jaar	■
Semester 1	■

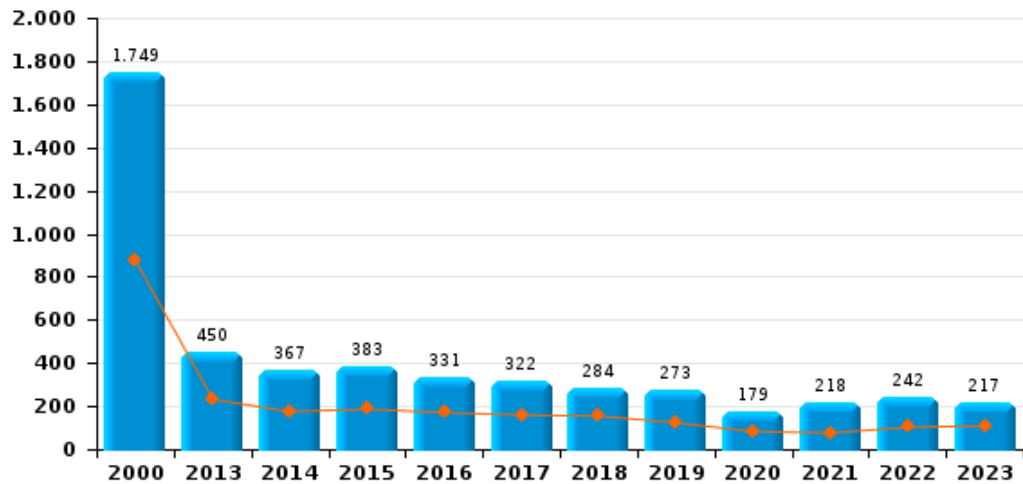
Autodiefstal



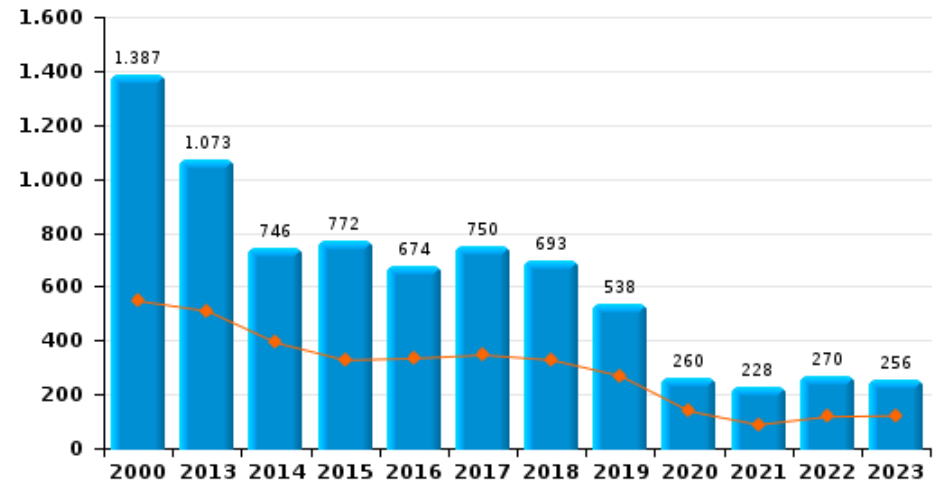
Motodiefstal



Carjacking



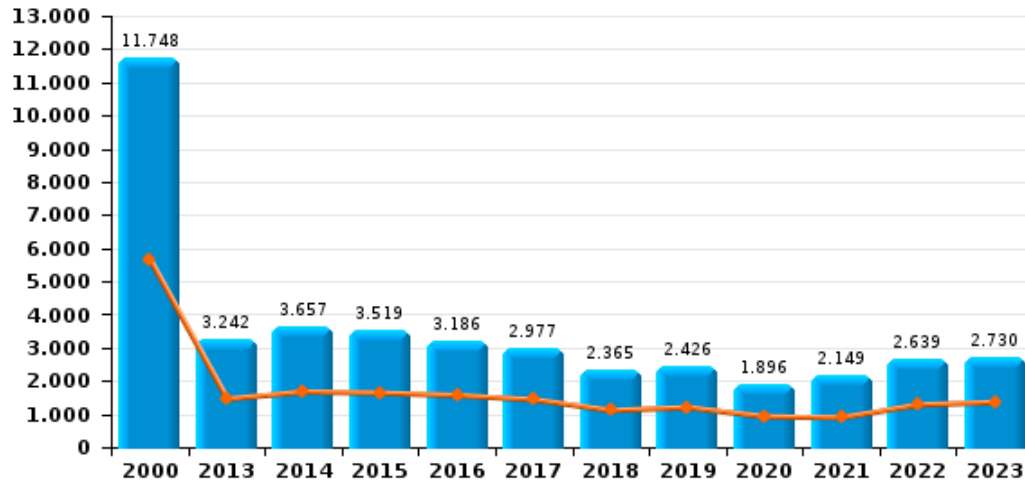
Garagediefstal



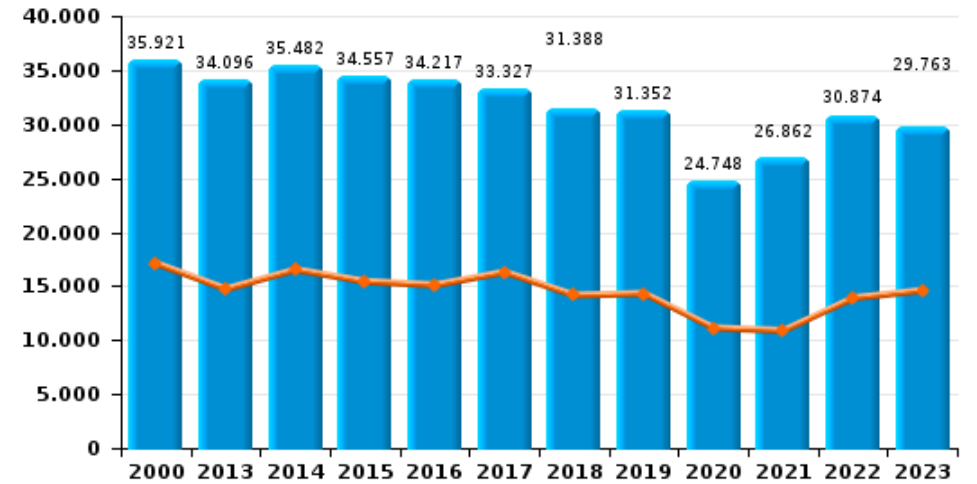


Jaar	■
Semester 1	■

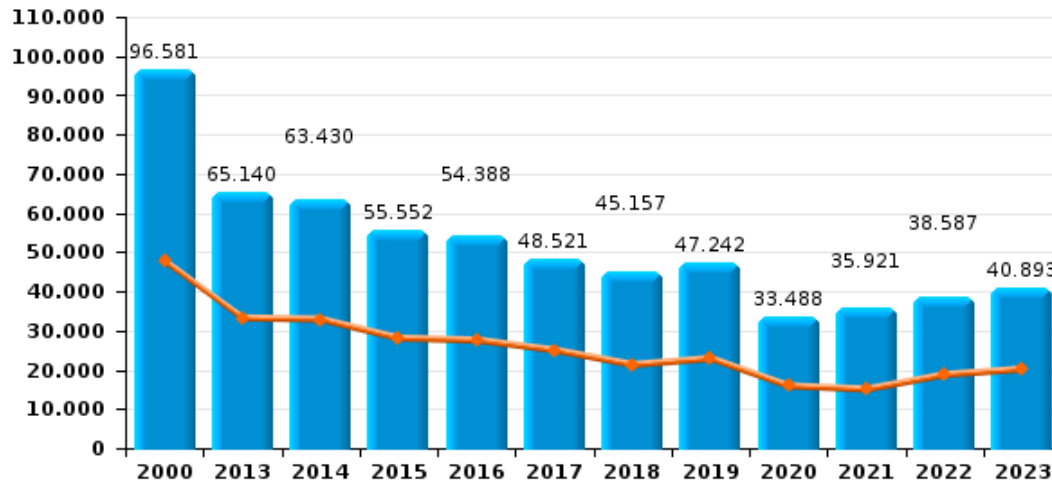
Bromfietsdiefstal



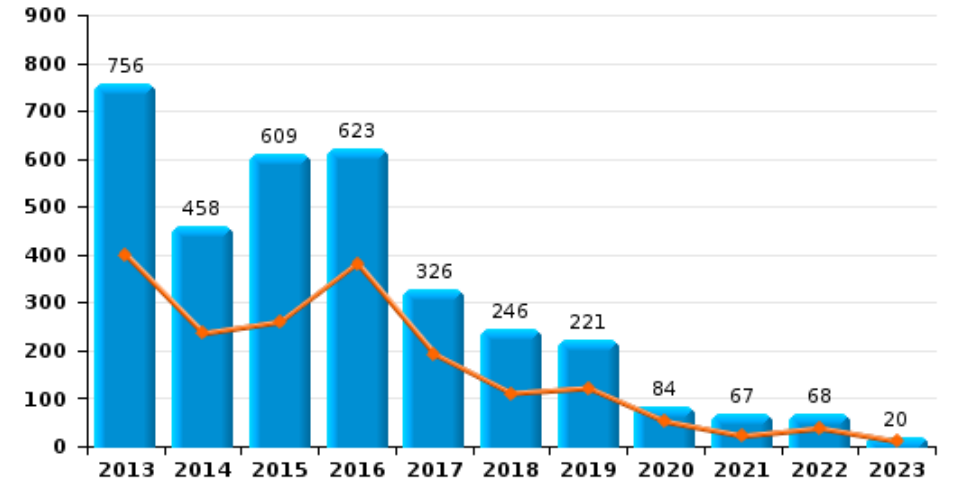
Fietsdiefstal



Diefstal uit of aan voertuig



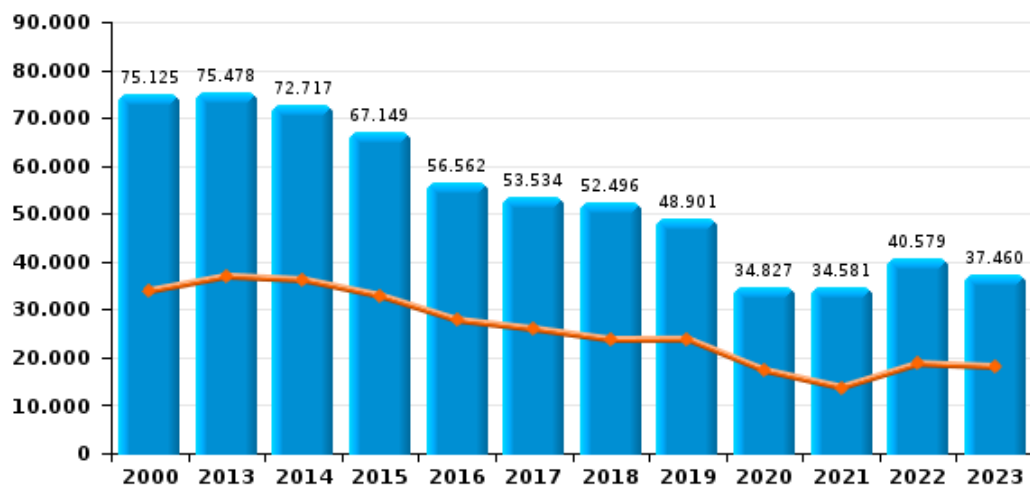
Sacjacking uit auto



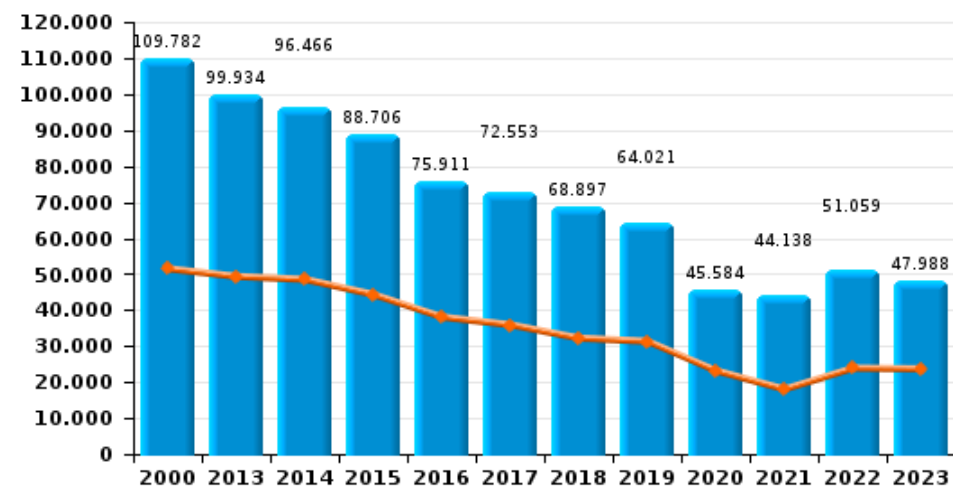


Jaar	■
Semester 1	■

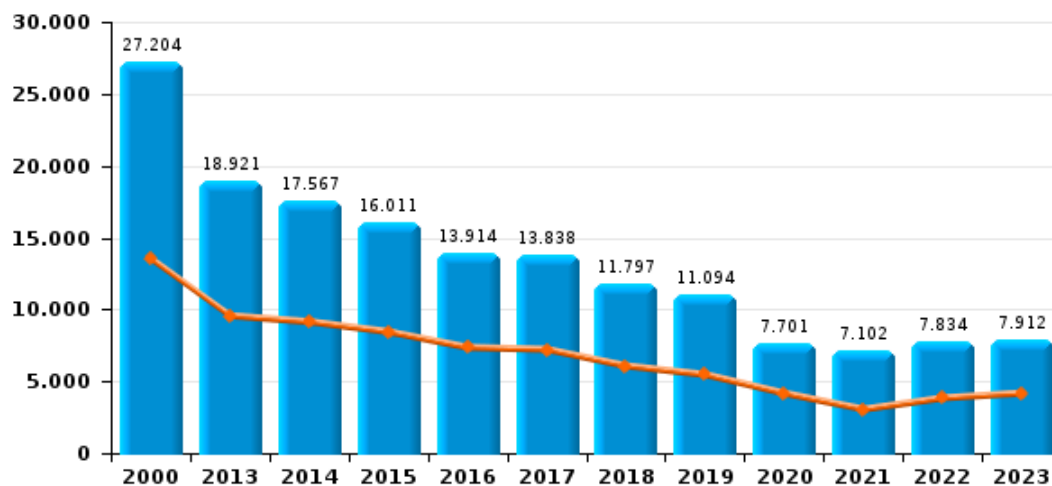
Woninginbraak



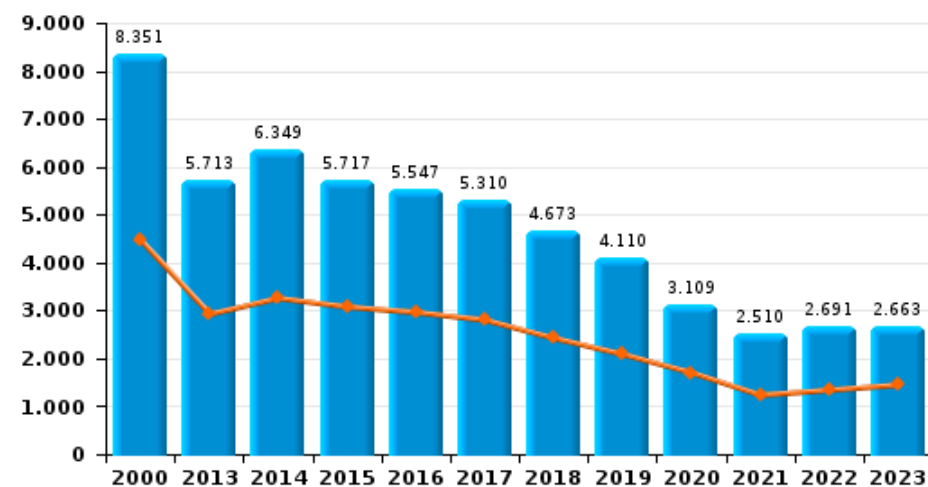
Inbraak in gebouw (totaal)



Inbraak in bedrijf of handelszaak



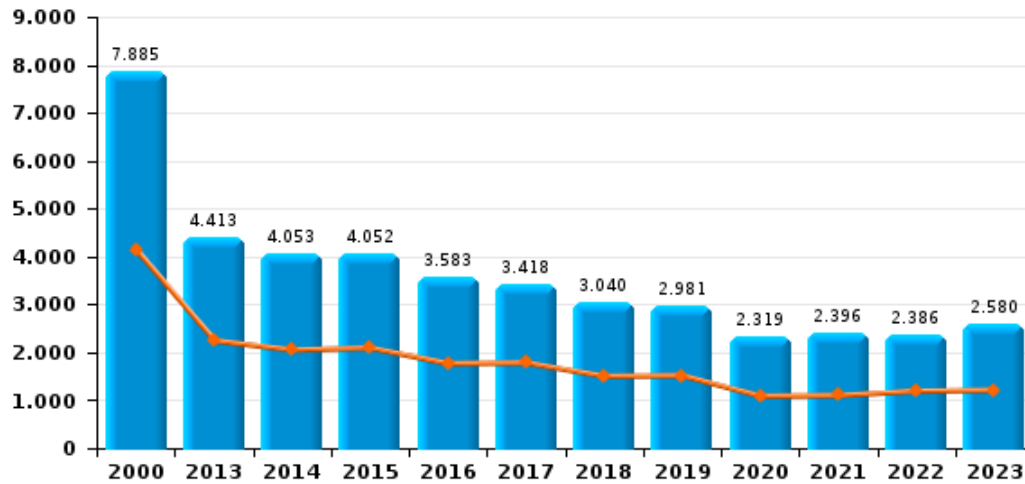
Inbraak in openbare of overheidsinstelling



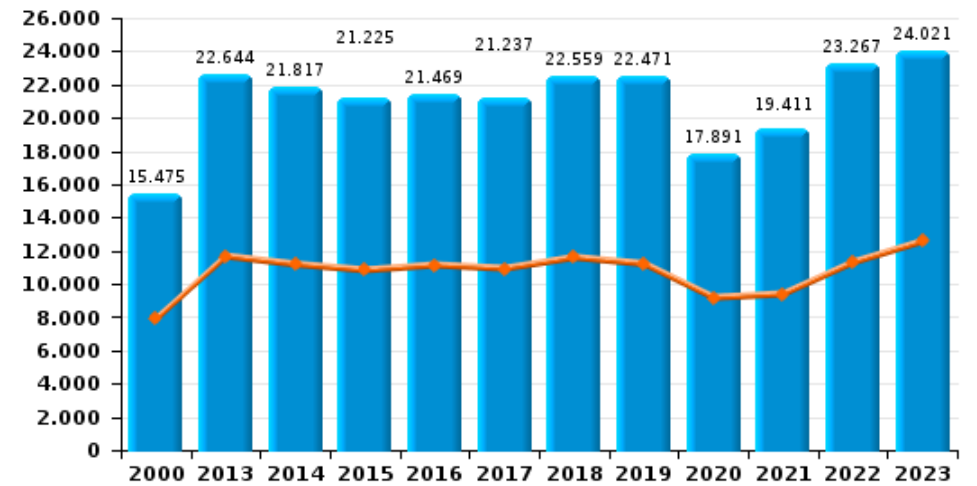


Jaar	■
Semester 1	■

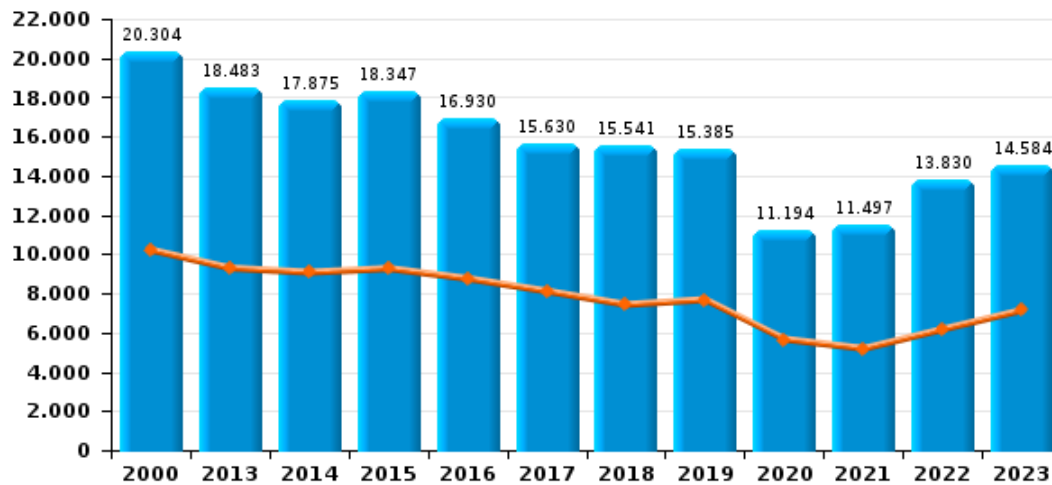
Diefstal gewapenderhand



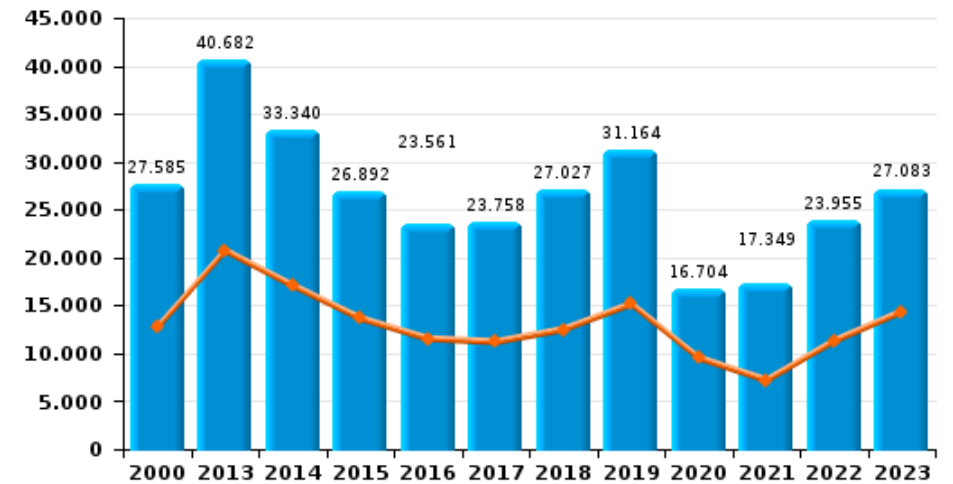
Winkeldiefstal



Diefstal met geweld zonder wapen



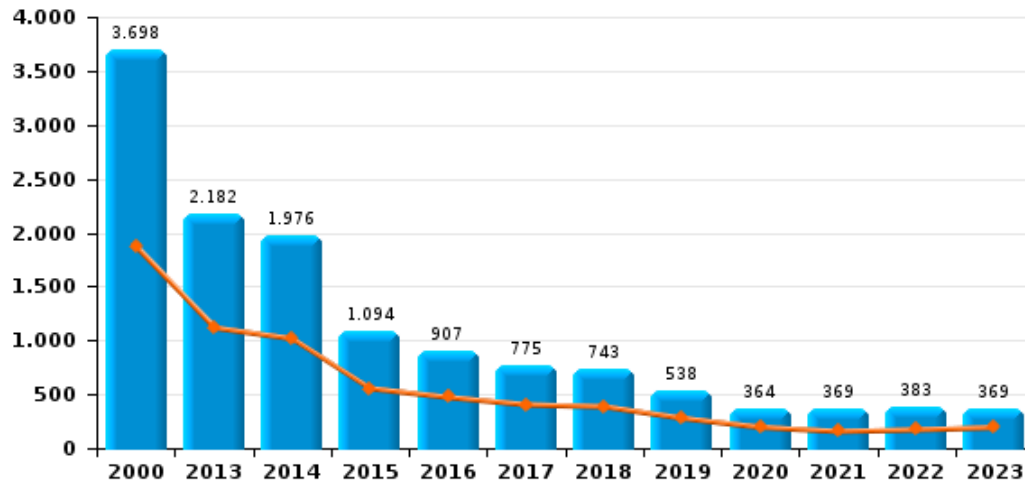
Zakkenrollerij



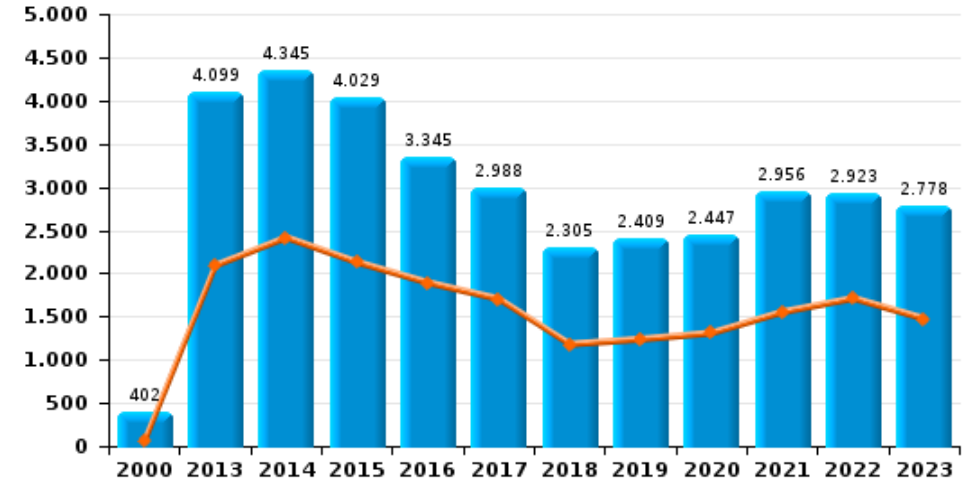


Jaar	■
Semester 1	■

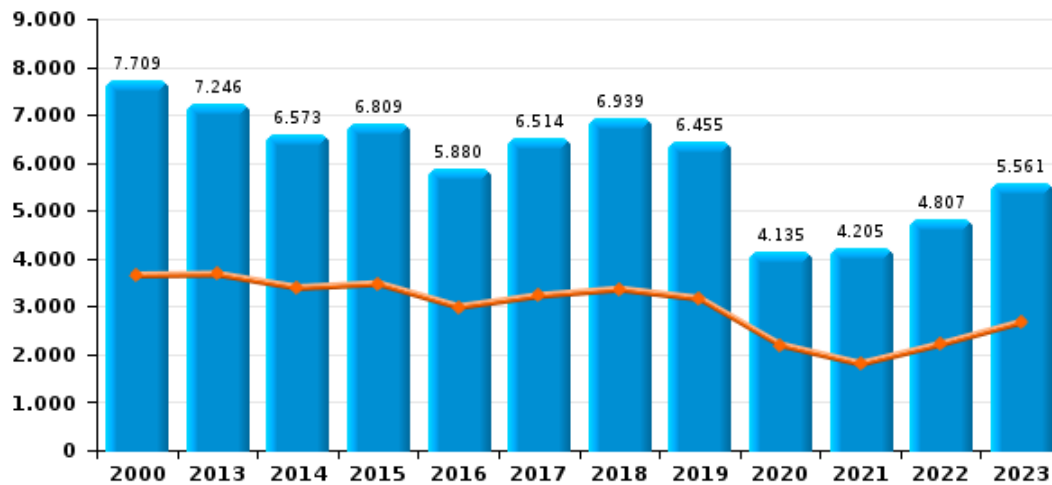
Handtasroof



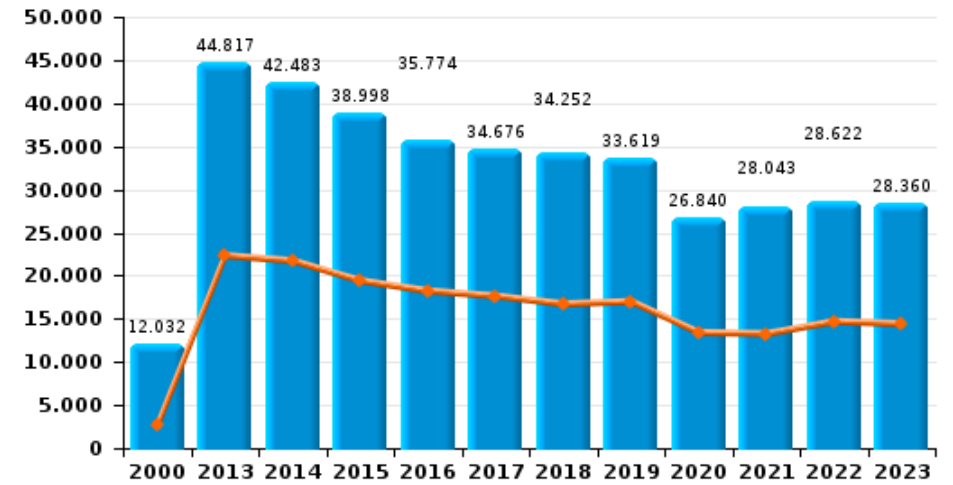
Graffiti



Grijpdiefstal



Beschadiging van auto





CF Diefstal vervoermiddel

		2000	2013	2014	2015	2016	2017	2018	2019	2020	2021	2022	2023
Autodiefstal	Sem 1	20.937	5.600	5.472	5.058	4.492	4.238	3.855	3.513	2.525	2.104	2.583	2.785
	Sem 2	19.864	5.289	5.138	5.097	4.467	4.351	3.847	3.364	2.510	2.695	2.794	2.942
Totaal		40.801	10.889	10.610	10.155	8.959	8.589	7.702	6.877	5.035	4.799	5.377	5.727
Motodiefstal	Sem 1	699	815	793	611	565	539	488	481	351	304	457	434
	Sem 2	897	854	730	663	579	568	460	585	367	398	457	456
Totaal		1.596	1.669	1.523	1.274	1.144	1.107	948	1.066	718	702	914	890
Carjacking	Sem 1	875	234	178	189	173	162	157	126	85	79	105	112
	Sem 2	874	216	189	194	158	160	127	147	94	139	137	105
Totaal		1.749	450	367	383	331	322	284	273	179	218	242	217
Homejacking	Sem 1	157	48	59	33	51	39	42	38	20	12	17	29
	Sem 2	121	40	40	28	36	43	26	18	17	35	28	28
Totaal		278	88	99	61	87	82	68	56	37	47	45	57
Garagediefstal	Sem 1	548	511	393	329	335	348	329	270	139	89	119	123
	Sem 2	839	562	353	443	339	402	364	268	121	139	151	133
Totaal		1.387	1.073	746	772	674	750	693	538	260	228	270	256
Bromfietsdiefstal	Sem 1	5.657	1.470	1.684	1.650	1.576	1.449	1.126	1.215	940	908	1.296	1.369
	Sem 2	6.091	1.772	1.973	1.869	1.610	1.528	1.239	1.211	956	1.241	1.343	1.361
Totaal		11.748	3.242	3.657	3.519	3.186	2.977	2.365	2.426	1.896	2.149	2.639	2.730
Fietsdiefstal	Sem 1	17.090	14.726	16.514	15.419	15.099	16.289	14.147	14.309	11.122	10.880	13.897	14.597
	Sem 2	18.831	19.370	18.968	19.138	19.118	17.038	17.241	17.043	13.626	15.982	16.977	15.166
Totaal		35.921	34.096	35.482	34.557	34.217	33.327	31.388	31.352	24.748	26.862	30.874	29.763



CF Inbraak

		2000	2013	2014	2015	2016	2017	2018	2019	2020	2021	2022	2023
Woninginbraak	Sem 1	33.900	36.911	36.173	32.842	27.776	25.929	23.712	23.788	17.282	13.718	18.693	18.055
	Sem 2	41.225	38.567	36.544	34.307	28.786	27.605	28.784	25.113	17.545	20.863	21.886	19.405
Totaal		75.125	75.478	72.717	67.149	56.562	53.534	52.496	48.901	34.827	34.581	40.579	37.460
Inbraak in bedrijf of handelszaak	Sem 1	13.527	9.557	9.142	8.441	7.354	7.216	6.069	5.464	4.163	3.052	3.838	4.177
	Sem 2	13.677	9.364	8.425	7.570	6.560	6.622	5.728	5.630	3.538	4.050	3.996	3.735
Totaal		27.204	18.921	17.567	16.011	13.914	13.838	11.797	11.094	7.701	7.102	7.834	7.912
Inbraak in openbare of overheidsinstelling	Sem 1	4.465	2.932	3.265	3.084	2.971	2.810	2.433	2.095	1.712	1.244	1.348	1.456
	Sem 2	3.886	2.781	3.084	2.633	2.576	2.500	2.240	2.015	1.397	1.266	1.343	1.207
Totaal		8.351	5.713	6.349	5.717	5.547	5.310	4.673	4.110	3.109	2.510	2.691	2.663
Ramkraak	Sem 1	134	90	73	101	60	51	81	51	11	8	9	20
	Sem 2	89	76	112	60	41	40	25	27	21	7	17	17
Totaal		223	166	185	161	101	91	106	78	32	15	26	37
Inbraak in gebouw (totaal)	Sem 1	51.465	49.308	48.493	44.283	38.037	35.885	32.176	31.308	23.133	17.992	23.850	23.667
	Sem 2	58.317	50.626	47.973	44.423	37.874	36.668	36.721	32.713	22.451	26.146	27.209	24.321
Totaal		109.782	99.934	96.466	88.706	75.911	72.553	68.897	64.021	45.584	44.138	51.059	47.988

CF Diefstal andere

		2000	2013	2014	2015	2016	2017	2018	2019	2020	2021	2022	2023
Diefstal gewapenderhand	Sem 1	4.142	2.256	2.062	2.103	1.778	1.792	1.512	1.525	1.097	1.111	1.203	1.222
	Sem 2	3.743	2.157	1.991	1.949	1.805	1.626	1.528	1.456	1.222	1.285	1.183	1.358
Totaal		7.885	4.413	4.053	4.052	3.583	3.418	3.040	2.981	2.319	2.396	2.386	2.580



CF Diefstal andere

		2000	2013	2014	2015	2016	2017	2018	2019	2020	2021	2022	2023
Diefstal met geweld zonder wapen	Sem 1	10.208	9.285	9.070	9.265	8.750	8.108	7.423	7.676	5.660	5.181	6.166	7.136
	Sem 2	10.096	9.198	8.805	9.082	8.180	7.522	8.118	7.709	5.534	6.316	7.664	7.448
Totaal		20.304	18.483	17.875	18.347	16.930	15.630	15.541	15.385	11.194	11.497	13.830	14.584
Diefstal uit of aan voertuig	Sem 1	47.700	33.214	32.893	28.055	27.583	25.015	21.301	22.903	15.888	15.052	18.773	20.187
	Sem 2	48.881	31.926	30.537	27.497	26.805	23.506	23.856	24.339	17.600	20.869	19.814	20.706
Totaal		96.581	65.140	63.430	55.552	54.388	48.521	45.157	47.242	33.488	35.921	38.587	40.893
Sacjacking uit auto	Sem 1		399	236	260	382	193	111	122	52	22	38	11
	Sem 2		357	222	349	241	133	135	99	32	45	30	9
Totaal			756	458	609	623	326	246	221	84	67	68	20
Diefstal van wapens en explosieven	Sem 1	857	916	845	831	725	751	641	651	481	397	464	520
	Sem 2	1.063	993	990	863	781	762	749	645	427	512	562	516
Totaal		1.920	1.909	1.835	1.694	1.506	1.513	1.390	1.296	908	909	1.026	1.036
Steaming	Sem 1		108	88	78	63	63	30	38	32	23	31	54
	Sem 2	1	70	66	63	63	43	45	38	34	21	27	38
Totaal		1	178	154	141	126	106	75	76	66	44	58	92
Handtasroof	Sem 1	1.870	1.122	1.021	559	477	409	390	283	199	161	176	197
	Sem 2	1.828	1.060	955	535	430	366	353	255	165	208	207	172
Totaal		3.698	2.182	1.976	1.094	907	775	743	538	364	369	383	369
Grijpdiefstal	Sem 1	3.654	3.672	3.391	3.476	2.991	3.226	3.360	3.163	2.197	1.805	2.215	2.673
	Sem 2	4.055	3.574	3.182	3.333	2.889	3.288	3.579	3.292	1.938	2.400	2.592	2.888
Totaal		7.709	7.246	6.573	6.809	5.880	6.514	6.939	6.455	4.135	4.205	4.807	5.561



CF Diefstal andere

		2000	2013	2014	2015	2016	2017	2018	2019	2020	2021	2022	2023
Zakkenrollerij	Sem 1	12.741	20.723	17.076	13.652	11.530	11.209	12.504	15.159	9.522	7.207	11.312	14.374
	Sem 2	14.844	19.959	16.264	13.240	12.031	12.549	14.523	16.005	7.182	10.142	12.643	12.709
Totaal		27.585	40.682	33.340	26.892	23.561	23.758	27.027	31.164	16.704	17.349	23.955	27.083
Winkeldiefstal	Sem 1	7.915	11.672	11.186	10.836	11.139	10.932	11.598	11.216	9.180	9.403	11.304	12.576
	Sem 2	7.560	10.972	10.631	10.389	10.330	10.305	10.961	11.255	8.711	10.008	11.963	11.445
Totaal		15.475	22.644	21.817	21.225	21.469	21.237	22.559	22.471	17.891	19.411	23.267	24.021
Diefstal met list	Sem 1	4.323	5.308	4.178	4.188	3.309	3.222	3.537	3.864	2.172	1.893	2.408	2.686
	Sem 2	3.943	4.711	3.906	3.823	3.315	3.309	3.858	3.137	2.001	2.493	2.691	2.304
Totaal		8.266	10.019	8.084	8.011	6.624	6.531	7.395	7.001	4.173	4.386	5.099	4.990
Metaaldiefstal	Sem 1	378	2.487	1.620	1.458	895	960	961	912	604	579	1.006	936
	Sem 2	407	1.738	1.271	1.121	841	898	1.068	726	506	771	999	739
Totaal		785	4.225	2.891	2.579	1.736	1.858	2.029	1.638	1.110	1.350	2.005	1.675
Werfdiefstal	Sem 1	1.911	2.335	2.074	1.809	1.632	1.497	1.586	1.437	1.291	1.122	1.497	1.399
	Sem 2	1.871	1.946	1.739	1.489	1.417	1.418	1.396	1.334	1.166	1.249	1.288	1.045
Totaal		3.782	4.281	3.813	3.298	3.049	2.915	2.982	2.771	2.457	2.371	2.785	2.444
Home-invasie	Sem 1		44	61	94	95	114	96	105	72	60	61	66
	Sem 2		34	72	83	91	97	108	96	71	68	82	88
Totaal			78	133	177	186	211	204	201	143	128	143	154
Dierendiefstal	Sem 1	498	511	483	418	381	401	331	341	298	253	295	255
	Sem 2	496	512	451	447	399	385	393	333	276	258	227	225
Totaal		994	1.023	934	865	780	786	724	674	574	511	522	480



CF Diefstal andere

		2000	2013	2014	2015	2016	2017	2018	2019	2020	2021	2022	2023
Ladingdiefstal	Sem 1	1	423	412	556	497	633	582	657	695	375	295	495
	Sem 2	12	367	389	449	661	684	537	599	555	305	417	427
Totaal		13	790	801	1.005	1.158	1.317	1.119	1.256	1.250	680	712	922

ICT-criminaliteit

		2000	2013	2014	2015	2016	2017	2018	2019	2020	2021	2022	2023
Betaalkaartfraude	Sem 1	543	4.574	4.317	3.868	5.015	5.169	4.165	5.726	4.198	4.276	6.523	6.871
	Sem 2	507	4.750	3.726	4.562	4.888	4.685	5.340	6.085	4.915	6.274	6.906	5.970
Totaal		1.050	9.324	8.043	8.430	9.903	9.854	9.505	11.811	9.113	10.550	13.429	12.841

		2000	2013	2014	2015	2016	2017	2018	2019	2020	2021	2022	2023
Phishing	Sem 1		171	158	95	114	193	643	844	3.578	3.597	4.677	3.614
	Sem 2		170	145	125	105	281	673	1.640	3.979	4.837	3.643	4.240
Totaal			341	303	220	219	474	1.316	2.484	7.557	8.434	8.320	7.854

		2000	2013	2014	2015	2016	2017	2018	2019	2020	2021	2022	2023
Ransomware	Sem 1					4	118	101	86	75	76	77	54
	Sem 2					45	121	84	97	49	83	81	99
Totaal						49	239	185	183	124	159	158	153

		2000	2013	2014	2015	2016	2017	2018	2019	2020	2021	2022	2023
Shouldersurfing	Sem 1		491	406	351	570	665	570	735	369	173	173	271
	Sem 2		451	352	397	527	778	703	742	242	182	181	122
Totaal			942	758	748	1.097	1.443	1.273	1.477	611	355	354	393

		2000	2013	2014	2015	2016	2017	2018	2019	2020	2021	2022	2023
Skimming	Sem 1		259	272	178	270	177	119	187	146	96	158	146
	Sem 2		242	160	272	205	163	144	205	151	117	133	125
Totaal			501	432	450	475	340	263	392	297	213	291	271



CF Andere

		2000	2013	2014	2015	2016	2017	2018	2019	2020	2021	2022	2023
Geweld tegen beroepen van algemeen belang	Sem 1	542	1.164	1.220	1.124	1.198	1.231	1.256	1.179	1.090	1.262	1.404	1.437
	Sem 2	513	1.189	1.137	1.091	1.114	1.173	1.165	1.253	1.121	1.246	1.477	1.311
Totaal		1.055	2.353	2.357	2.215	2.312	2.404	2.421	2.432	2.211	2.508	2.881	2.748
Groepsverkrachting	Sem 1	94	135	100	96	101	110	123	91	91	112	105	80
	Sem 2	79	98	105	98	125	112	106	138	110	136	94	76
Totaal		173	233	205	194	226	222	229	229	201	248	199	156
Graffiti	Sem 1	57	2.090	2.413	2.127	1.891	1.702	1.179	1.236	1.308	1.551	1.710	1.474
	Sem 2	345	2.009	1.932	1.902	1.454	1.286	1.126	1.173	1.139	1.405	1.213	1.304
Totaal		402	4.099	4.345	4.029	3.345	2.988	2.305	2.409	2.447	2.956	2.923	2.778
Beschadiging van auto	Sem 1	2.667	22.329	21.724	19.410	18.233	17.632	16.720	17.007	13.414	13.267	14.690	14.425
	Sem 2	9.365	22.488	20.759	19.588	17.541	17.044	17.532	16.612	13.426	14.776	13.932	13.935
Totaal		12.032	44.817	42.483	38.998	35.774	34.676	34.252	33.619	26.840	28.043	28.622	28.360
Steekpartij	Sem 1	161	331	306	268	333	278	339	318	328	366	416	382
	Sem 2	107	328	337	358	308	350	329	321	330	391	412	310
Totaal		268	659	643	626	641	628	668	639	658	757	828	692

FE Intrafamiliaal geweld (IFG)

		2000	2013	2014	2015	2016	2017	2018	2019	2020	2021	2022	2023
IFG: fysiek, binnen het koppel	Sem 1	3.097	9.928	10.197	10.053	10.581	10.237	10.586	10.927	10.524	10.549	11.341	11.441
	Sem 2	3.365	10.379	10.008	10.407	10.337	10.600	11.429	11.335	10.834	10.962	11.805	11.446
Totaal		6.462	20.307	20.205	20.460	20.918	20.837	22.015	22.262	21.358	21.511	23.146	22.887



FE Intrafamiliaal geweld (IFG)

		2000	2013	2014	2015	2016	2017	2018	2019	2020	2021	2022	2023
IFG: fysiek, tegen afstammelingen	Sem 1	509	1.573	1.537	1.556	1.720	1.768	1.825	1.909	1.772	2.033	2.061	2.199
	Sem 2	508	1.454	1.469	1.570	1.619	1.666	1.776	1.845	1.884	1.946	2.040	2.119
Totaal		1.017	3.027	3.006	3.126	3.339	3.434	3.601	3.754	3.656	3.979	4.101	4.318
IFG: fysiek, tegen andere leden	Sem 1	5.113	1.940	2.056	1.909	2.160	2.098	2.134	2.230	2.235	2.258	2.279	2.384
	Sem 2	4.915	1.961	2.021	2.066	1.989	2.127	2.227	2.231	2.279	2.269	2.285	2.486
Totaal		10.028	3.901	4.077	3.975	4.149	4.225	4.361	4.461	4.514	4.527	4.564	4.870
IFG: seksueel, binnen het koppel	Sem 1	4	46	65	43	68	76	72	77	92	98	92	107
	Sem 2	6	63	55	63	75	75	82	114	99	116	99	102
Totaal		10	109	120	106	143	151	154	191	191	214	191	209
IFG: seksueel, tegen afstammelingen	Sem 1	338	353	303	300	352	288	283	339	350	330	268	30
	Sem 2	303	314	280	258	336	299	296	305	384	333	27	27
Totaal		641	667	583	558	688	587	579	644	734	663	295	57
IFG: seksueel, tegen andere leden	Sem 1	25	28	45	25	35	27	35	37	37	34	28	30
	Sem 2	25	30	30	42	39	36	26	41	30	36	20	23
Totaal		50	58	75	67	74	63	61	78	67	70	48	53
IFG: psychisch, binnen het koppel	Sem 1	7.902	9.059	9.263	7.930	7.760	7.694	7.647	7.721	7.528	7.970	7.987	7.605
	Sem 2	8.433	9.340	9.182	8.235	8.172	8.088	8.340	8.458	8.016	8.270	8.479	8.026
Totaal		16.335	18.399	18.445	16.165	15.932	15.782	15.987	16.179	15.544	16.240	16.466	15.631
IFG: psychisch, tegen afstammelingen	Sem 1	28	132	117	137	360	399	404	431	446	620	601	627
	Sem 2	27	124	146	233	387	397	418	487	568	545	610	589
Totaal		55	256	263	370	747	796	822	918	1.014	1.165	1.211	1.216



FE Intrafamiliaal geweld (IFG)

		2000	2013	2014	2015	2016	2017	2018	2019	2020	2021	2022	2023
IFG: psychisch, tegen andere leden	Sem 1	49	322	311	369	451	484	555	484	495	582	503	593
	Sem 2	36	354	330	366	488	547	459	569	605	531	570	592
Totaal		85	676	641	735	939	1.031	1.014	1.053	1.100	1.113	1.073	1.185
IFG: economisch, binnen het koppel	Sem 1	100	660	665	694	685	711	689	726	664	648	732	672
	Sem 2	86	676	765	733	725	715	761	741	716	769	712	708
Totaal		186	1.336	1.430	1.427	1.410	1.426	1.450	1.467	1.380	1.417	1.444	1.380
IFG: economisch, tegen afstammelingen	Sem 1	304	52	49	57	73	79	89	73	82	92	70	77
	Sem 2	306	53	52	62	78	79	80	72	94	88	85	90
Totaal		610	105	101	119	151	158	169	145	176	180	155	167
IFG: economisch, tegen andere leden	Sem 1	3.546	1.485	1.535	1.406	1.105	1.045	993	951	685	718	729	793
	Sem 2	3.524	1.513	1.429	1.238	1.007	1.025	990	937	805	704	835	759
Totaal		7.070	2.998	2.964	2.644	2.112	2.070	1.983	1.888	1.490	1.422	1.564	1.552

FE Hormonen en doping

		2000	2013	2014	2015	2016	2017	2018	2019	2020	2021	2022	2023
Humane doping	Sem 1	89	243	284	265	365	358	317	337	222	264	139	167
	Sem 2	60	226	218	265	274	282	306	290	228	140	197	117
Totaal		149	469	502	530	639	640	623	627	450	404	336	284
Illegale vetmesting	Sem 1	48	43	39	41	40	39	37	41	40	193	45	23
	Sem 2	24	30	35	34	32	23	41	31	39	35	23	20
Totaal		72	73	74	75	72	62	78	72	79	228	68	43

FE Drugs



		2000	2013	2014	2015	2016	2017	2018	2019	2020	2021	2022	2023
Verkoop van cocaïne	Sem 1	59	631	626	630	816	820	995	949	1.051	1.137	1.188	1.387
	Sem 2	25	582	607	752	822	844	898	1.027	1.058	1.088	1.244	1.417
	Totaal	84	1.213	1.233	1.382	1.638	1.664	1.893	1.976	2.109	2.225	2.432	2.804
Import-export van cocaïne	Sem 1	11	128	123	111	116	141	150	177	130	130	137	117
	Sem 2	10	135	107	119	98	155	186	134	134	100	147	112
	Totaal	21	263	230	230	214	296	336	311	264	230	284	229
Productie van synthetische drugs	Sem 1		48	77	121	39	26	45	45	48	52	27	31
	Sem 2		41	104	45	64	27	39	46	40	34	43	24
	Totaal		89	181	166	103	53	84	91	88	86	70	55
Import-export van synthetische drugs	Sem 1	41	66	82	101	162	200	183	411	119	105	64	89
	Sem 2	45	48	127	77	142	257	359	199	79	75	73	52
	Totaal	86	114	209	178	304	457	542	610	198	180	137	141
Verkoop van synthetische drugs	Sem 1	85	606	664	617	657	558	630	621	672	596	563	592
	Sem 2	93	579	755	672	631	632	642	691	581	547	583	663
	Totaal	178	1.185	1.419	1.289	1.288	1.190	1.272	1.312	1.253	1.143	1.146	1.255
Productie van cannabis (teelt)	Sem 1	13	339	407	386	411	405	374	344	366	334	240	230
	Sem 2	12	468	449	468	468	444	437	478	501	350	300	224
	Totaal	25	807	856	854	879	849	811	822	867	684	540	454
Import-export van cannabis in grote hoev.	Sem 1		39	39	19	27	23	28	27	22	39	29	63
	Sem 2		25	32	29	27	17	24	20	32	30	27	26
	Totaal		64	71	48	54	40	52	47	54	69	56	89
Verkoop van cannabis in grote hoeveelheid	Sem 1		29	32	45	46	61	56	45	58	89	79	80
	Sem 2		36	58	43	44	61	53	37	53	67	79	89
	Totaal		65	90	88	90	122	109	82	111	156	158	169



FE Drugs

		2000	2013	2014	2015	2016	2017	2018	2019	2020	2021	2022	2023
Import-export van heroïne	Sem 1	14	88	76	47	57	69	68	44	32	56	44	36
	Sem 2	9	98	59	61	43	84	46	27	63	50	34	29
Totaal		23	186	135	108	100	153	114	71	95	106	78	65
Verkoop-handel van heroïne	Sem 1	40	347	374	309	415	290	259	251	272	353	288	291
	Sem 2	32	361	335	362	277	248	257	233	289	303	251	202
Totaal		72	708	709	671	692	538	516	484	561	656	539	493

FE Wapenzwendel

		2000	2013	2014	2015	2016	2017	2018	2019	2020	2021	2022	2023
Handel en productie van vuurwapen	Sem 1	30	126	110	192	135	118	105	147	98	104	98	79
	Sem 2	28	95	78	131	115	137	154	111	103	96	84	84
Totaal		58	221	188	323	250	255	259	258	201	200	182	163
Handel en productie van niet-vuurwapen	Sem 1	4	27	40	107	249	147	40	31	16	20	25	15
	Sem 2	7	25	51	177	174	51	46	23	15	11	21	14
Totaal		11	52	91	284	423	198	86	54	31	31	46	29



FE Mensenhandel

		2000	2013	2014	2015	2016	2017	2018	2019	2020	2021	2022	2023
Mensenhandel - economische uitbuiting	Sem 1	62	103	87	86	98	82	89	83	60	88	72	76
	Sem 2	53	78	95	77	81	85	86	83	71	83	90	80
Totaal		115	181	182	163	179	167	175	166	131	171	162	156
Mensenhandel - seksuele uitbuiting	Sem 1	291	260	228	239	207	222	245	236	200	242	187	365
	Sem 2	270	307	202	197	251	187	193	223	244	231	262	261
Totaal		561	567	430	436	458	409	438	459	444	473	449	626

FE Geweld in de publieke ruimte

		2000	2013	2014	2015	2016	2017	2018	2019	2020	2021	2022	2023
Fysiek geweld (openbaar vervoer)	Sem 1	838	1.014	971	931	915	909	978	932	736	979	1.067	1.186
	Sem 2	712	934	866	838	857	876	864	867	813	891	996	1.047
Totaal		1.550	1.948	1.837	1.769	1.772	1.785	1.842	1.799	1.549	1.870	2.063	2.233
Fysiek geweld (openbare weg)	Sem 1	9.961	12.118	13.204	12.237	12.425	12.687	12.679	13.113	10.720	11.018	13.344	13.264
	Sem 2	9.749	13.511	13.325	13.006	12.987	12.976	13.742	13.298	11.373	13.043	14.042	13.534
Totaal		19.710	25.629	26.529	25.243	25.412	25.663	26.421	26.411	22.093	24.061	27.386	26.798
Fysiek geweld (andere openbare plaats)	Sem 1	693	706	805	706	691	687	699	779	702	901	773	902
	Sem 2	745	789	758	752	794	746	856	778	758	859	921	839
Totaal		1.438	1.495	1.563	1.458	1.485	1.433	1.555	1.557	1.460	1.760	1.694	1.741
Fysiek geweld (publiek toegankelijke plaats)	Sem 1	6.094	5.406	5.244	5.179	5.213	4.856	4.995	5.056	3.321	2.515	4.888	5.093
	Sem 2	5.670	5.296	5.243	5.158	4.877	5.037	5.151	5.270	3.002	4.388	5.121	4.868
Totaal		11.764	10.702	10.487	10.337	10.090	9.893	10.146	10.326	6.323	6.903	10.009	9.961



FE Geweld in de publieke ruimte

		2000	2013	2014	2015	2016	2017	2018	2019	2020	2021	2022	2023
Seksueel geweld (openbaar vervoer)	Sem 1	132	200	182	148	199	187	200	223	175	284	296	286
	Sem 2	107	145	146	118	172	180	211	224	210	250	261	259
Totaal		239	345	328	266	371	367	411	447	385	534	557	545
Seksueel geweld (openbare weg)	Sem 1	1.039	907	1.166	888	859	953	904	922	870	795	930	877
	Sem 2	1.011	1.115	1.051	948	866	892	955	997	875	959	994	865
Totaal		2.050	2.022	2.217	1.836	1.725	1.845	1.859	1.919	1.745	1.754	1.924	1.742
Seksueel geweld (andere openbare plaats)	Sem 1	235	192	257	205	209	255	199	209	261	283	271	213
	Sem 2	280	337	236	224	249	245	295	290	304	314	249	228
Totaal		515	529	493	429	458	500	494	499	565	597	520	441
Seksueel geweld (publiek toegankelijke plaats)	Sem 1	490	512	516	521	617	629	672	788	531	575	860	902
	Sem 2	544	556	568	561	683	670	762	799	588	864	980	910
Totaal		1.034	1.068	1.084	1.082	1.300	1.299	1.434	1.587	1.119	1.439	1.840	1.812
Psychisch geweld (openbaar vervoer)	Sem 1	1.158	936	905	800	718	761	680	723	536	727	647	725
	Sem 2	1.166	835	727	689	647	643	654	631	605	557	643	695
Totaal		2.324	1.771	1.632	1.489	1.365	1.404	1.334	1.354	1.141	1.284	1.290	1.420
Psychisch geweld (openbare weg)	Sem 1	7.180	8.553	9.497	8.507	8.255	8.452	8.593	8.757	8.174	8.407	8.694	9.047
	Sem 2	7.297	9.239	9.012	8.539	8.315	8.473	8.778	8.763	9.240	8.302	9.048	9.187
Totaal		14.477	17.792	18.509	17.046	16.570	16.925	17.371	17.520	17.414	16.709	17.742	18.234
Psychisch geweld (andere openbare plaats)	Sem 1	887	980	1.017	921	904	839	829	835	862	837	768	810
	Sem 2	843	954	930	938	894	799	840	848	899	731	829	795
Totaal		1.730	1.934	1.947	1.859	1.798	1.638	1.669	1.683	1.761	1.568	1.597	1.605



FE Geweld in de publieke ruimte

		2000	2013	2014	2015	2016	2017	2018	2019	2020	2021	2022	2023
Psychisch geweld (publiek toegankelijke plaats)	Sem 1	4.979	3.896	4.056	4.023	4.054	3.774	3.786	4.010	3.047	2.723	3.323	3.624
	Sem 2	4.576	3.882	3.997	4.294	3.800	3.788	3.976	3.948	3.088	3.278	3.518	3.490
Totaal		9.555	7.778	8.053	8.317	7.854	7.562	7.762	7.958	6.135	6.001	6.841	7.114
Diefstal gewapenderhand (openbaar vervoer)	Sem 1	162	85	55	64	43	57	46	40	42	40	30	58
	Sem 2	154	63	52	56	46	48	44	35	32	41	35	60
Totaal		316	148	107	120	89	105	90	75	74	81	65	118
Diefstal gewapenderhand (openbare weg)	Sem 1	1.510	863	801	725	622	653	504	587	398	430	504	547
	Sem 2	1.495	875	737	775	656	616	571	572	462	541	515	689
Totaal		3.005	1.738	1.538	1.500	1.278	1.269	1.075	1.159	860	971	1.019	1.236
Diefstal gewapenderhand (andere openbare plaats)	Sem 1	93	65	67	63	49	63	23	39	43	46	49	48
	Sem 2	72	66	66	56	55	48	56	46	49	38	43	43
Totaal		165	131	133	119	104	111	79	85	92	84	92	91
Diefstal gewapenderhand (publiek toegank. plaats)	Sem 1	1.480	744	663	832	687	646	601	530	369	338	358	303
	Sem 2	1.301	694	700	654	653	578	493	493	371	393	313	282
Totaal		2.781	1.438	1.363	1.486	1.340	1.224	1.094	1.023	740	731	671	585
Diefstal geweld zonder wapen (openbaar vervoer)	Sem 1	715	886	725	706	478	483	449	446	452	458	444	699
	Sem 2	635	632	500	490	349	366	410	437	359	391	442	605
Totaal		1.350	1.518	1.225	1.196	827	849	859	883	811	849	886	1.304



FE Geweld in de publieke ruimte

		2000	2013	2014	2015	2016	2017	2018	2019	2020	2021	2022	2023
Diefstal geweld zonder wapen (openbare weg)	Sem 1	5.987	5.395	5.277	5.385	5.096	4.763	4.156	4.095	2.775	2.385	2.932	3.309
	Sem 2	6.006	5.518	5.142	5.423	4.798	4.404	4.420	4.362	2.623	3.288	3.490	3.788
Totaal		11.993	10.913	10.419	10.808	9.894	9.167	8.576	8.457	5.398	5.673	6.422	7.097
Diefstal geweld zonder wapen (and. openb. plaats)	Sem 1	293	236	267	279	245	228	194	240	166	181	177	201
	Sem 2	239	286	256	269	273	233	243	231	209	204	210	228
Totaal		532	522	523	548	518	461	437	471	375	385	387	429
Diefstal geweld zonder wapen (pub. toegank. pl.)	Sem 1	1.525	1.311	1.235	1.202	1.262	1.150	1.009	1.080	806	619	862	974
	Sem 2	1.484	1.278	1.252	1.250	1.239	1.123	1.164	1.103	703	888	1.060	899
Totaal		3.009	2.589	2.487	2.452	2.501	2.273	2.173	2.183	1.509	1.507	1.922	1.873



FE Andere

		2000	2013	2014	2015	2016	2017	2018	2019	2020	2021	2022	2023
Nepagenten	Sem 1	27	344	228	195	138	113	163	90	107	50	109	77
	Sem 2	46	285	177	159	114	106	126	123	70	78	73	95
Totaal		73	629	405	354	252	219	289	213	177	128	182	172
Terrorisme, extremisme en radicalisme	Sem 1		106	202	289	406	288	201	143	101	115	87	157
	Sem 2	3	112	200	324	395	230	153	135	172	109	123	172
Totaal		3	218	402	613	801	518	354	278	273	224	210	329
Cyberbelaging	Sem 1	1.168	2.710	4.373	4.171	4.098	3.834	3.969	3.987	3.574	4.519	4.318	4.428
	Sem 2	1.145	3.350	4.019	4.042	3.813	3.854	3.911	4.040	4.348	3.965	4.217	4.378
Totaal		2.313	6.060	8.392	8.213	7.911	7.688	7.880	8.027	7.922	8.484	8.535	8.806
Identiteitsfraude	Sem 1	3.304	3.823	4.149	4.330	4.672	4.544	4.717	5.043	4.445	5.501	5.714	5.534
	Sem 2	3.390	3.852	4.295	4.937	4.343	4.305	4.479	4.999	6.233	5.486	5.496	4.972
Totaal		6.694	7.675	8.444	9.267	9.015	8.849	9.196	10.042	10.678	10.987	11.210	10.506



2022

CF Diefstal vervoermiddel

	Jan	Feb	Maa	Apr	Mei	Jun	Jul	Aug	Sep	Okt	Nov	Dec	Totaal
Autodiefstal	436	399	451	382	454	461	434	426	428	533	493	480	5.377
Motodiefstal	49	53	85	69	85	116	95	77	77	91	71	46	914
Carjacking	24	20	14	8	22	17	25	28	22	32	18	12	242
Homejacking	6	1	6	2	1	1	3	6	6	4	4	5	45
Garagediefstal	17	28	22	11	22	19	27	20	19	33	32	20	270
Bromfietsdiefstal	173	169	230	228	253	243	223	229	183	293	231	184	2.639
Fietsdiefstal	1.842	1.742	2.521	2.328	2.810	2.654	2.798	3.032	3.045	3.196	2.952	1.954	30.874

CF Inbraak

	Jan	Feb	Maa	Apr	Mei	Jun	Jul	Aug	Sep	Okt	Nov	Dec	Totaal
Woninginbraak	3.587	3.323	3.489	2.869	2.822	2.603	3.069	3.279	2.984	3.479	4.366	4.709	40.579
Inbraak in bedrijf of handelszaak	644	635	682	559	700	618	608	666	691	668	701	662	7.834
Inbraak in openbare of overheidsinstelling	210	198	237	234	237	232	214	250	193	266	223	197	2.691
Ramkraak	3	2	3	1			2	3	5	3	1	3	26
Inbraak in gebouw (totaal)	4.438	4.151	4.401	3.660	3.752	3.448	3.891	4.191	3.866	4.409	5.290	5.562	51.059



CF Diefstal andere

	Jan	Feb	Maa	Apr	Mei	Jun	Jul	Aug	Sep	Okt	Nov	Dec	Totaal
Diefstal gewapenderhand	223	202	216	180	188	194	163	174	208	219	221	198	2.386
Diefstal met geweld zonder wapen	927	946	1.043	891	1.179	1.180	1.222	1.472	1.348	1.446	1.126	1.050	13.830
Diefstal uit of aan voertuig	3.236	3.101	3.358	2.618	3.157	3.303	3.140	3.238	3.128	3.702	3.515	3.091	38.587
Sacjacking uit auto	11	8	5	1	6	7	2	5	5	6	3	9	68
Diefstal van wapens en explosieven	87	77	84	64	77	75	80	101	87	94	92	108	1.026
Steaming	4	4	5	4	7	7	3	2	8	5	3	6	58
Handtasroof	32	22	22	24	40	36	30	45	27	35	34	36	383
Grijpdiefstal	294	298	406	303	473	441	574	506	352	429	376	355	4.807
Zakkenrollerij	1.469	1.918	2.352	1.704	1.911	1.958	2.058	1.690	1.805	2.289	2.304	2.497	23.955
Winkeldiefstal	1.750	1.879	2.231	1.802	1.810	1.832	1.588	1.750	1.915	2.142	2.381	2.187	23.267
Diefstal met list	282	375	459	383	433	476	451	475	407	484	396	478	5.099
Metaaldiefstal	140	133	207	185	172	169	160	155	175	204	179	126	2.005
Werfdiefstal	244	265	265	232	256	235	174	236	210	253	254	161	2.785
Home-invasie	16	9	9	13	6	8	10	12	14	16	14	16	143
Dierendiefstal	34	39	56	50	64	52	37	49	37	39	39	26	522
Ladingdiefstal	44	50	38	28	53	82	78	57	59	83	71	69	712

ICT-criminaliteit

	Jan	Feb	Maa	Apr	Mei	Jun	Jul	Aug	Sep	Okt	Nov	Dec	Totaal
Betaalkaartfraude	1.010	944	1.180	1.052	1.210	1.127	1.119	1.110	1.172	1.257	1.179	1.069	13.429
Phishing	946	833	845	686	705	662	503	532	675	712	640	581	8.320
Ransomware	19	17	12	8	10	11	12	10	17	10	11	21	158
Shouldersurfing	12	25	37	14	28	57	18	25	41	21	39	37	354
Skimming	29	21	16	14	41	37	23	16	22	21	33	18	291



CF Andere

	Jan	Feb	Maa	Apr	Mei	Jun	Jul	Aug	Sep	Okt	Nov	Dec	Totaal
Geweld tegen beroepen van algemeen belang	229	229	218	209	263	256	222	247	253	281	242	232	2.881
Groepsverkrachting	18	11	14	18	26	18	14	23	14	19	11	13	199
Graffiti	309	257	310	214	339	281	170	209	222	225	227	160	2.923
Beschadiging van auto	2.346	2.216	2.465	2.505	2.661	2.497	2.261	2.404	2.223	2.483	2.336	2.225	28.622
Steekpartij	58	72	74	69	75	68	63	93	56	67	69	64	828

FE Intrafamiliaal geweld (IFG)

	Jan	Feb	Maa	Apr	Mei	Jun	Jul	Aug	Sep	Okt	Nov	Dec	Totaal
IFG: fysiek, binnen het koppel	1.768	1.652	1.851	1.902	2.192	1.976	2.089	2.155	1.980	1.932	1.697	1.952	23.146
IFG: fysiek, tegen afstammelingen	307	319	343	335	384	373	313	401	369	322	316	319	4.101
IFG: fysiek, tegen andere leden	360	349	413	367	402	388	397	428	360	344	382	374	4.564
IFG: seksueel, binnen het koppel	16	21	13	12	16	14	16	14	16	22	13	18	191
IFG: seksueel, tegen afstammelingen	41	55	62	33	66	11	3	7	3	7	3	4	295
IFG: seksueel, tegen andere leden	4	6	6	3	4	5	3	5	6		5	1	48
IFG: psychisch, binnen het koppel	1.440	1.239	1.269	1.384	1.377	1.278	1.304	1.420	1.431	1.423	1.418	1.483	16.466
IFG: psychisch, tegen afstammelingen	91	89	113	93	120	95	109	92	102	108	96	103	1.211
IFG: psychisch, tegen andere leden	88	80	83	78	88	86	108	101	84	90	91	96	1.073
IFG: economisch, binnen het koppel	107	120	130	128	126	121	123	119	119	128	116	107	1.444
IFG: economisch, tegen afstammelingen	10	9	16	8	16	11	10	12	16	17	16	14	155
IFG: economisch, tegen andere leden	109	113	135	99	135	138	143	145	158	140	118	131	1.564

FE Hormonen en doping

	Jan	Feb	Maa	Apr	Mei	Jun	Jul	Aug	Sep	Okt	Nov	Dec	Totaal
Humane doping	22	21	18	24	27	27	21	43	26	35	40	32	336
Illegale vetmesting	16	4	7	5	6	7	4	1	6	5	2	5	68



FE Drugs

	Jan	Feb	Maa	Apr	Mei	Jun	Jul	Aug	Sep	Okt	Nov	Dec	Totaal
Verkoop van cocaïne	232	202	181	178	194	201	210	174	218	238	231	173	2.432
Import-export van cocaïne	17	28	27	22	19	24	23	24	27	37	15	21	284
Productie van synthetische drugs	3	7	3	4	3	7	4	9	6	12	6	6	70
Import-export van synthetische drugs	6	8	12	12	10	16	8	14	12	18	10	11	137
Verkoop van synthetische drugs	104	77	94	87	109	92	146	84	90	109	78	76	1.146
Productie van cannabis (teelt)	34	41	41	37	39	48	50	58	69	60	35	28	540
Import-export van cannabis in grote hoeve.	3	6	3	5	2	10	1	4	5	7	5	5	56
Verkoop van cannabis in grote hoeveelheid	15	13	15	13	7	16	10	11	17	15	15	11	158
Import-export van heroïne	6	11	9	7	5	6	10	1	10	6	3	4	78
Verkoop-handel van heroïne	55	50	52	37	51	43	46	36	37	68	30	34	539

FE Wapenzwendel

	Jan	Feb	Maa	Apr	Mei	Jun	Jul	Aug	Sep	Okt	Nov	Dec	Totaal
Handel en productie van vuurwapen	13	22	13	11	17	22	17	14	16	11	11	15	182
Handel en productie van niet-vuurwapen	7	5	2	3	4	4	7	3		5	4	2	46

FE Mensenhandel

	Jan	Feb	Maa	Apr	Mei	Jun	Jul	Aug	Sep	Okt	Nov	Dec	Totaal
Mensenhandel - economische uitbuiting	12	5	13	17	12	13	18	17	19	12	15	9	162
Mensenhandel - seksuele uitbuiting	26	36	33	31	28	33	25	31	42	50	56	58	449



FE Geweld in de publieke ruimte

	Jan	Feb	Maa	Apr	Mei	Jun	Jul	Aug	Sep	Okt	Nov	Dec	Totaal
Fysiek geweld (openbaar vervoer)	183	168	190	177	190	159	128	130	206	211	175	146	2.063
Fysiek geweld (openbare weg)	1.774	1.790	2.233	2.243	2.702	2.602	2.630	2.631	2.306	2.571	1.997	1.907	27.386
Fysiek geweld (andere openbare plaats)	106	97	123	114	172	161	197	219	138	148	123	96	1.694
Fysiek geweld (publiek toegankelijke plaats)	525	728	872	882	1.000	881	860	880	771	961	808	841	10.009
Seksueel geweld (openbaar vervoer)	42	44	54	31	62	63	31	39	48	50	41	52	557
Seksueel geweld (openbare weg)	114	128	184	139	193	172	201	192	177	171	143	110	1.924
Seksueel geweld (andere openbare plaats)	25	21	44	46	77	58	73	62	32	49	18	15	520
Seksueel geweld (publiek toegankelijke plaats)	109	114	157	132	185	163	219	208	138	180	131	104	1.840
Psychisch geweld (openbaar vervoer)	86	128	110	107	108	108	76	97	120	133	109	108	1.290
Psychisch geweld (openbare weg)	1.261	1.210	1.498	1.366	1.696	1.663	1.537	1.623	1.571	1.665	1.414	1.238	17.742
Psychisch geweld (andere openbare plaats)	116	124	122	124	139	143	135	150	124	141	145	134	1.597
Psychisch geweld (publiek toegankelijke plaats)	475	527	585	540	611	585	540	605	525	655	618	575	6.841
Diefstal gewapenderhand (openbaar vervoer)	7	7	5	2	5	4	7	6	9	4	7	2	65
Diefstal gewapenderhand (openbare weg)	94	76	78	71	91	94	70	81	82	119	94	69	1.019
Diefstal gewapenderhand (andere openbare plaats)	3	8	7	9	12	10	4	4	10	10	7	8	92
Diefstal gewapenderhand (publiek toegank. plaats)	67	76	75	58	41	41	46	38	64	47	56	62	671
Diefstal geweld zonder wapen (openbaar vervoer)	88	80	88	42	72	74	70	61	79	76	78	78	886
Diefstal geweld zonder wapen (openbare weg)	405	427	504	399	611	586	556	643	603	688	527	473	6.422
Diefstal geweld zonder wapen (and. openb. plaats)	26	20	30	22	41	38	38	38	42	35	34	23	387
Diefstal geweld zonder wapen (pub. toegank. pl.)	130	157	137	140	137	161	216	199	161	170	165	149	1.922

FE Andere

	Jan	Feb	Maa	Apr	Mei	Jun	Jul	Aug	Sep	Okt	Nov	Dec	Totaal
Nepagenten	13	28	5	17	25	21	9	14	19	17	8	6	182
Terrorisme, extremisme en radicalisme	12	11	16	16	19	13	17	21	18	24	20	23	210
Cyberbelaging	756	714	754	660	716	718	629	721	713	749	725	680	8.535
Identiteitsfraude	940	936	1.005	904	952	977	833	958	936	957	882	930	11.210



2023

CF Diefstal vervoermiddel

	Jan	Feb	Maa	Apr	Mei	Jun	Jul	Aug	Sep	Okt	Nov	Dec	Totaal
Autodiefstal	452	406	462	406	521	538	473	522	480	552	453	462	5.727
Motodiefstal	39	50	58	77	117	93	66	79	82	105	86	38	890
Carjacking	27	8	23	14	15	25	12	17	15	26	16	19	217
Homejacking	2	6	6	6	5	4	9	2	1	6	5	5	57
Garagediefstal	14	18	26	18	32	15	21	32	24	21	15	20	256
Bromfietsdiefstal	159	186	212	277	247	288	255	234	250	265	200	157	2.730
Fietsdiefstal	2.046	2.114	2.445	2.266	2.870	2.856	2.776	2.759	2.898	2.939	2.175	1.619	29.763

CF Inbraak

	Jan	Feb	Maa	Apr	Mei	Jun	Jul	Aug	Sep	Okt	Nov	Dec	Totaal
Woninginbraak	3.668	3.277	3.148	2.622	2.671	2.669	2.816	3.012	2.648	3.096	3.767	4.066	37.460
Inbraak in bedrijf of handelszaak	744	706	766	654	718	589	623	599	536	644	648	685	7.912
Inbraak in openbare of overheidsinstelling	254	237	258	216	285	206	208	218	202	203	192	184	2.663
Ramkraak	4	1	4	4	3	4	2		2	4	5	4	37
Inbraak in gebouw (totaal)	4.662	4.217	4.167	3.487	3.672	3.462	3.646	3.826	3.379	3.936	4.604	4.930	47.988



CF Diefstal andere

	Jan	Feb	Maa	Apr	Mei	Jun	Jul	Aug	Sep	Okt	Nov	Dec	Totaal
Diefstal gewapenderhand	262	207	200	164	196	193	194	225	224	277	218	220	2.580
Diefstal met geweld zonder wapen	1.192	1.014	1.149	1.093	1.290	1.398	1.327	1.295	1.372	1.181	1.122	1.151	14.584
Diefstal uit of aan voertuig	3.530	2.892	3.664	3.012	3.726	3.363	3.461	3.531	3.465	3.817	3.313	3.119	40.893
Sacjacking uit auto	3	1	4	1		2	1	5		1	2		20
Diefstal van wapens en explosieven	114	86	80	77	77	86	89	69	83	83	96	96	1.036
Steaming	9	11	6	11	10	7	4	5	9	9	2	9	92
Handtasroof	42	32	29	29	32	33	30	31	29	24	20	38	369
Grijpdiefstal	399	357	402	410	504	601	548	498	578	431	411	422	5.561
Zakkenrollerij	2.315	2.472	2.549	2.187	2.507	2.344	2.393	1.821	1.932	1.948	2.215	2.400	27.083
Winkeldiefstal	2.270	2.187	2.436	1.935	1.940	1.808	1.769	1.845	1.932	2.163	1.889	1.847	24.021
Diefstal met list	396	461	496	482	434	417	433	471	427	348	332	293	4.990
Metaaldiefstal	138	168	169	148	171	142	137	150	102	138	121	91	1.675
Werfdiefstal	218	224	257	203	256	241	156	194	177	193	171	154	2.444
Home-invasion	15	11	10	7	12	11	9	13	10	23	16	17	154
Dierendiefstal	29	39	38	35	63	51	43	45	38	39	36	24	480
Ladingdiefstal	99	66	102	49	84	95	40	65	87	82	72	81	922

ICT-criminaliteit

	Jan	Feb	Maa	Apr	Mei	Jun	Jul	Aug	Sep	Okt	Nov	Dec	Totaal
Betaalkaartfraude	1.322	1.165	1.174	1.084	1.063	1.063	1.155	1.015	1.113	982	918	787	12.841
Phishing	846	607	554	586	543	478	633	769	750	770	686	632	7.854
Ransomware	10	12	8	12	4	8	17	16	17	16	20	13	153
Shouldersurfing	50	81	54	25	29	32	24	19	20	18	24	17	393
Skimming	34	27	25	14	21	25	23	27	29	15	16	15	271



CF Andere

	Jan	Feb	Maa	Apr	Mei	Jun	Jul	Aug	Sep	Okt	Nov	Dec	Totaal
Geweld tegen beroepen van algemeen belang	252	217	219	226	241	282	224	193	252	227	208	207	2.748
Groepsverkrachting	14	7	14	7	15	23	15	11	7	9	18	16	156
Graffiti	210	238	203	320	282	221	189	193	184	303	208	227	2.778
Beschadiging van auto	2.387	2.112	2.409	2.470	2.529	2.518	2.279	2.465	2.466	2.444	2.062	2.219	28.360
Steekpartij	67	67	46	57	63	82	46	60	67	54	45	38	692

FE Intrafamiliaal geweld (IFG)

	Jan	Feb	Maa	Apr	Mei	Jun	Jul	Aug	Sep	Okt	Nov	Dec	Totaal
IFG: fysiek, binnen het koppel	1.887	1.648	1.848	1.951	2.022	2.085	2.072	2.044	1.904	1.847	1.772	1.807	22.887
IFG: fysiek, tegen afstammelingen	356	280	377	346	393	447	341	350	375	361	331	361	4.318
IFG: fysiek, tegen andere leden	399	360	389	400	394	442	407	427	478	395	358	421	4.870
IFG: seksueel, binnen het koppel	16	16	16	23	23	13	14	20	23	18	11	16	209
IFG: seksueel, tegen afstammelingen	9	2	8	5	3	3	1	5	4	2	4	11	57
IFG: seksueel, tegen andere leden	6	5	1	7	7	4	5	7	4	2	5		53
IFG: psychisch, binnen het koppel	1.387	1.257	1.278	1.264	1.220	1.199	1.432	1.405	1.403	1.364	1.174	1.248	15.631
IFG: psychisch, tegen afstammelingen	104	95	104	95	107	122	101	87	102	110	101	88	1.216
IFG: psychisch, tegen andere leden	93	92	96	94	89	129	88	113	100	115	81	95	1.185
IFG: economisch, binnen het koppel	136	99	124	119	86	108	132	138	105	110	117	106	1.380
IFG: economisch, tegen afstammelingen	13	12	14	15	9	14	16	19	14	20	10	11	167
IFG: economisch, tegen andere leden	144	123	138	123	123	142	134	127	143	122	128	105	1.552

FE Hormonen en doping

	Jan	Feb	Maa	Apr	Mei	Jun	Jul	Aug	Sep	Okt	Nov	Dec	Totaal
Humane doping	36	20	29	30	28	24	27	18	20	19	16	17	284
Illegale vetmesting	4	2	6	3	3	5	7	2	4	1	4	2	43



FE Drugs

	Jan	Feb	Maa	Apr	Mei	Jun	Jul	Aug	Sep	Okt	Nov	Dec	Totaal
Verkoop van cocaïne	257	210	228	258	214	220	266	221	252	252	218	208	2.804
Import-export van cocaïne	20	15	24	26	16	16	14	12	13	28	25	20	229
Productie van synthetische drugs	8	7	6	2	3	5	2	5	5	3	1	8	55
Import-export van synthetische drugs	16	10	23	13	17	10	4	8	5	14	13	8	141
Verkoop van synthetische drugs	97	94	103	102	99	97	132	115	100	121	100	95	1.255
Productie van cannabis (teelt)	37	25	42	35	39	52	35	42	39	58	19	31	454
Import-export van cannabis in grote hoeve.	3	6	11	9	25	9	9	5	2	3	3	4	89
Verkoop van cannabis in grote hoeveelheid	7	15	14	21	11	12	14	12	20	23	8	12	169
Import-export van heroïne	5	6	9	7	5	4	6	5	4	2	4	8	65
Verkoop-handel van heroïne	50	50	56	48	44	43	28	45	44	32	28	25	493

FE Wapenzwendel

	Jan	Feb	Maa	Apr	Mei	Jun	Jul	Aug	Sep	Okt	Nov	Dec	Totaal
Handel en productie van vuurwapen	11	13	14	18	7	16	12	13	17	14	15	13	163
Handel en productie van niet-vuurwapen	4	1	2	1	2	5	4	3	2	3	1	1	29

FE Mensenhandel

	Jan	Feb	Maa	Apr	Mei	Jun	Jul	Aug	Sep	Okt	Nov	Dec	Totaal
Mensenhandel - economische uitbuiting	13	10	11	12	17	13	14	9	21	15	14	7	156
Mensenhandel - seksuele uitbuiting	81	70	63	53	53	45	45	42	42	45	56	31	626



FE Geweld in de publieke ruimte

	Jan	Feb	Maa	Apr	Mei	Jun	Jul	Aug	Sep	Okt	Nov	Dec	Totaal
Fysiek geweld (openbaar vervoer)	196	189	202	188	208	203	163	134	229	155	200	166	2.233
Fysiek geweld (openbare weg)	1.842	1.833	2.021	2.206	2.507	2.855	2.393	2.451	2.708	2.344	1.721	1.917	26.798
Fysiek geweld (andere openbare plaats)	104	97	127	143	195	236	149	204	178	143	95	70	1.741
Fysiek geweld (publiek toegankelijke plaats)	826	801	797	891	880	898	837	807	854	803	776	791	9.961
Seksueel geweld (openbaar vervoer)	51	32	44	43	56	60	46	32	46	48	49	38	545
Seksueel geweld (openbare weg)	126	142	149	109	149	202	146	179	174	147	121	98	1.742
Seksueel geweld (andere openbare plaats)	18	19	26	33	47	70	59	49	47	32	22	19	441
Seksueel geweld (publiek toegankelijke plaats)	155	121	149	128	163	186	179	189	123	146	141	132	1.812
Psychisch geweld (openbaar vervoer)	146	121	102	106	118	132	107	112	144	108	122	102	1.420
Psychisch geweld (openbare weg)	1.286	1.380	1.454	1.480	1.585	1.862	1.529	1.672	1.831	1.613	1.279	1.263	18.234
Psychisch geweld (andere openbare plaats)	115	122	117	137	164	155	141	141	153	125	114	121	1.605
Psychisch geweld (publiek toegankelijke plaats)	630	592	624	542	595	641	576	570	627	637	546	534	7.114
Diefstal gewapenderhand (openbaar vervoer)	18	4	11	6	11	8	7	6	11	8	16	12	118
Diefstal gewapenderhand (openbare weg)	99	91	80	89	91	97	102	124	134	155	88	86	1.236
Diefstal gewapenderhand (andere openbare plaats)	10	11	8	3	8	8	5	7	7	16	5	3	91
Diefstal gewapenderhand (publiek toegank. plaats)	81	63	51	28	40	40	37	41	35	44	55	70	585
Diefstal geweld zonder wapen (openbaar vervoer)	105	107	144	102	110	131	92	87	123	88	100	115	1.304
Diefstal geweld zonder wapen (openbare weg)	532	443	485	529	630	690	665	647	755	600	544	577	7.097
Diefstal geweld zonder wapen (and. openb. plaats)	33	28	21	27	44	48	46	50	47	42	26	17	429
Diefstal geweld zonder wapen (pub. toegank. pl.)	166	158	175	163	156	156	162	155	145	159	139	139	1.873

FE Andere

	Jan	Feb	Maa	Apr	Mei	Jun	Jul	Aug	Sep	Okt	Nov	Dec	Totaal
Nepagenten	10	6	14	12	19	16	21	12	15	6	25	16	172
Terrorisme, extremisme en radicalisme	25	34	36	21	15	26	21	18	28	41	41	23	329
Cyberbelaging	793	674	776	723	691	771	654	732	802	766	793	631	8.806
Identiteitsfraude	983	887	976	845	906	937	839	892	868	870	794	709	10.506



POLITIËLE CRIMINALITEITSSTATISTIEKEN

BELGIË

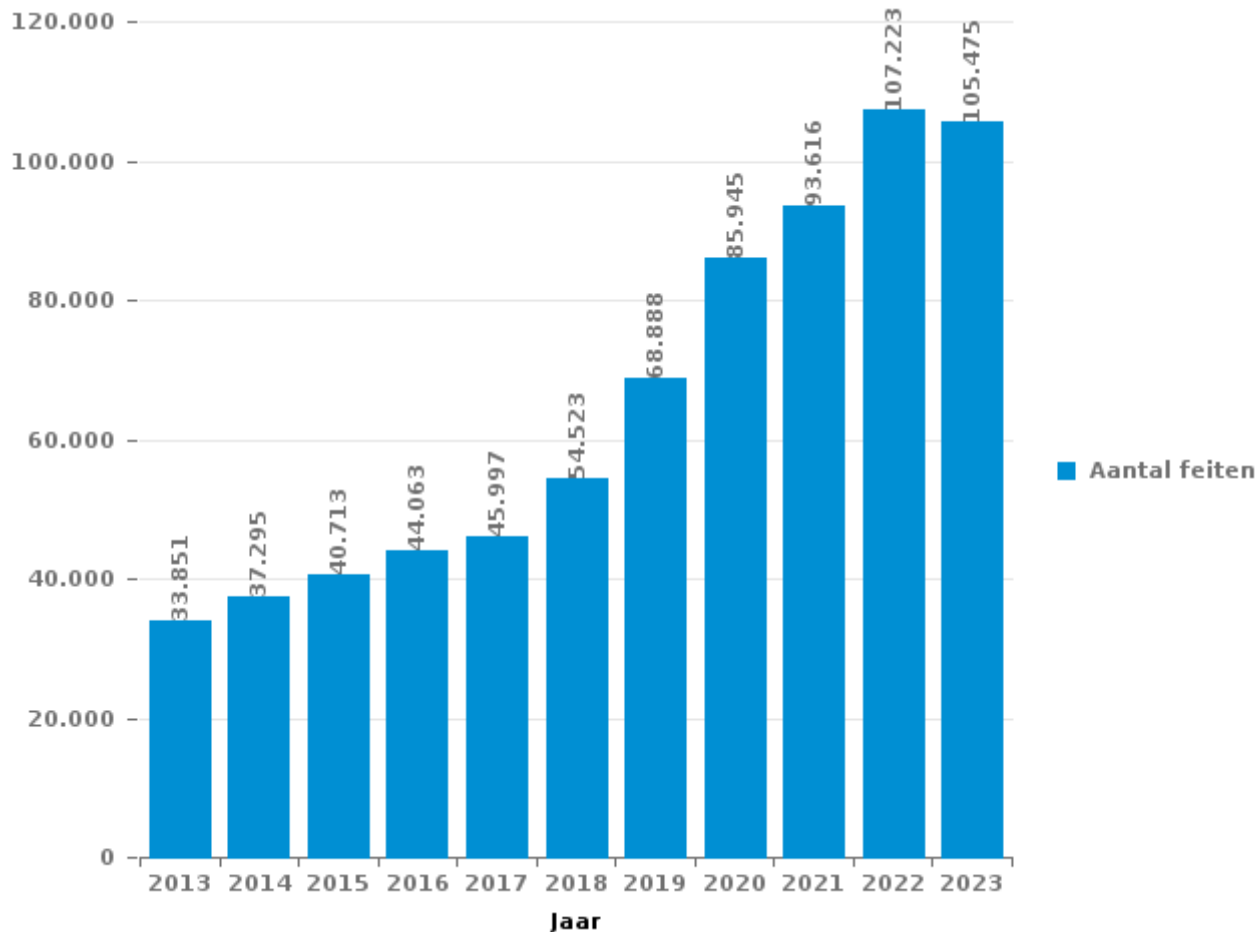
DEEL III : ICT



BELGIË

Totaal aantal misdrijven met een ICT/online element sinds 2013

(deze cijfers kunnen een onderschatting zijn, dit afhankelijk van vattingspraktijken en technische beperkingen)





ICT/online-crime in strikte zin

Inbreuken (exhaustief)

	2013	2014	2015	2016	2017	2018	2019	2020	2021	2022	2023
Informaticacriminaliteit: Informaticabedrog:	14.630	13.904	14.677	17.194	17.645	20.217	28.597	35.463	40.042	50.600	50.929
Informaticacriminaliteit: Hacking:	1.745	2.055	2.174	2.367	2.643	3.660	4.264	5.572	4.703	5.496	5.074
Informaticacriminaliteit: Valsheid in informatica:	496	647	797	764	806	1.256	1.739	3.417	3.733	3.832	3.908
Informaticacriminaliteit: Sabotage:	1.186	431	426	508	511	514	501	412	404	445	393
Misdr. tegen andere morele waarden en gevoelens: Schenden van communicatie door particulier:	88	85	82	67	79	75	74	68	56	56	53
Sociaal strafwetboek: Misdr. tegen openbare trouw in sociaal strafrecht: Valsheid in informatica	19	19	22	21	25	31	49	63	55	84	94
Misdr. tegen gezag van de overheid: Weigering medewerking (informatica en telecom):	5	15	1	15	18	31	41	103	84	80	68
Onwettige uitoefening van het openbaar gezag: Schenden van communicatie door ambtenaar:			1		2	2	7	5	13	8	4
Algemeen totaal strikt:	18.169	17.156	18.180	20.936	21.729	25.786	35.272	45.103	49.090	60.601	60.523

Criminele figuren (apart bekijken - niet optellen met iets anders - risico op dubbeltelling!)

	2013	2014	2015	2016	2017	2018	2019	2020	2021	2022	2023
Betaalkaartfraude	9.324	8.043	8.430	9.903	9.854	9.505	11.811	9.113	10.550	13.429	12.841
Phishing	341	303	220	219	474	1.316	2.484	7.557	8.434	8.320	7.854
Shouldersurfing	942	758	748	1.097	1.443	1.273	1.477	611	355	354	393
Skimming	501	432	450	475	340	263	392	297	213	291	271
Ransomware				49	239	185	183	124	159	158	153



ICT/online-crime in ruime zin

Inbreuken (enkel als feitcode bestaat)

	2013	2014	2015	2016	2017	2018	2019	2020	2021	2022	2023
Bedrog: Oplichting: Internetfraude	9.697	11.071	12.776	13.045	14.174	19.264	26.068	37.147	39.244	41.911	40.040
Zedenmisdrijven: Voyeurisme: Verspreiding opname naaktheid of intimiteit		2	10	130	610	501	616	886	960	508	3
Zedenmisdrijven: Grooming (contact via ICT met minderjarige < 16 j):		7	80	133	166	171	144	168	143	87	
Misdr. tegen andere morele waarden en gevoelens: Cyberlokking (lokken van minderjarige via ICT):	3	8	91	94	86	79	82	113	85	105	73
Zedenmisdrijven: Kinderpornografie: Toegang kinderporno via technologie		1	8	60	150	102	109	144	117	72	4
Misdr. tegen de veiligheid van de staat: Terrorisme: Verspreiden boodschap die aanzet tot terrorisme		2	43	42	32	24	18	17	9	8	31
Zedenmisdrijven: Aanzetting tot ontucht: Reclame via ICT voor ontucht	12	27	19	11	7	10	17	20	19	3	
Wapens en springstoffen: Andere: Verkoop per postorder/ internet van vuurwapen	21	8	17	9	11	26	13	6	17	8	6
Wapens en springstoffen: Andere: Verkoop per postorder/ internet van ander wapen	4	6	10	12	13	7	7	3	4	6	3
Algemeen totaal ruim:	9.737	11.132	13.054	13.536	15.249	20.184	27.074	38.504	40.598	42.708	40.160

Criminele figuren (apart bekijken - niet optellen met iets anders - risico op dubbeltelling!)

	2013	2014	2015	2016	2017	2018	2019	2020	2021	2022	2023
Cyberbelaging	6.060	8.392	8.213	7.911	7.688	7.880	8.027	7.922	8.484	8.535	8.806

POLITIËLE CRIMINALITEITSSTATISTIEKEN

BELGIË

DEEL IV : BESTEMMING PLAATS



Diefstal en afpersing

	2000	2013	2014	2015	2016	2017	2018	2019	2020	2021	2022	2023
Openbare weg	147.038	113.560	109.651	98.190	93.442	88.127	87.585	92.972	64.972	70.421	80.977	86.893
Woning: huis	65.963	62.943	60.117	54.954	47.051	43.919	43.083	40.038	28.565	27.194	33.188	30.797
Winkel	48.941	44.497	41.604	37.900	36.407	35.151	35.114	35.114	26.578	27.736	32.124	32.205
Woning: appartement	18.430	21.478	20.751	19.961	17.096	16.567	16.557	15.993	12.671	13.451	13.922	12.927
Horeca	24.036	22.103	18.967	16.838	14.777	15.018	14.172	14.422	6.321	5.938	10.384	10.633
Parking	22.677	16.825	16.392	15.047	13.446	12.708	11.684	11.792	8.527	8.244	9.541	9.817
Onbekend	25.941	10.790	10.526	10.510	10.355	10.185	10.688	11.352	7.804	10.591	11.270	9.587
Woning: onbepaald	7.749	10.602	9.894	9.716	9.165	8.853	9.415	9.099	6.860	7.074	7.917	7.837
Spoorwegstation / busstation / metrostation	8.911	9.263	6.795	6.357	5.212	6.954	8.375	9.344	6.095	5.910	8.550	10.344
Bedrijf	13.408	8.945	7.964	7.325	6.025	6.132	5.572	4.937	3.591	3.361	3.901	3.784
Onderwijsinstelling	12.349	6.896	6.971	6.509	6.238	5.740	5.100	4.563	2.685	2.669	3.355	3.105
Recreatie en cultuur	9.353	7.300	6.803	6.294	5.813	5.993	5.395	4.919	1.993	1.969	3.601	3.508
Woning: oprit	7.738	6.484	7.248	6.348	6.112	5.084	4.622	4.383	3.360	3.210	3.253	3.325
Woning: aanhorigheid	5.864	6.155	6.215	6.086	5.625	5.183	4.783	4.552	4.412	3.913	3.967	3.506
Woning: garage	6.238	5.303	5.796	5.504	5.423	4.995	4.654	4.415	4.176	4.338	4.630	4.605
Vervoermiddel: auto	14.136	7.187	6.477	5.201	4.958	4.331	3.603	3.199	2.065	1.988	2.041	2.199
Fietsenstandplaats	2.098	3.874	3.904	4.177	4.674	5.127	4.787	5.229	3.904	5.188	6.845	6.727
Andere	3.175	5.495	5.400	4.996	4.979	4.723	4.843	4.682	3.338	3.799	4.237	4.402
Vervoermiddel: trein / tram / metrotrein	3.438	7.300	5.086	3.814	2.942	2.892	3.230	3.562	2.140	1.814	2.560	3.568
Werf	3.252	4.182	3.699	3.220	2.962	2.834	2.899	2.708	2.412	2.313	2.731	2.399
Terrein	4.001	4.179	3.403	3.045	2.688	2.575	2.776	2.488	1.981	1.853	2.389	2.238
Sportinfrastructuur	4.713	3.573	3.654	3.372	3.258	2.896	2.479	2.581	1.261	1.091	2.065	2.527
Openbare dienst	3.982	3.192	3.291	2.990	2.787	2.699	2.557	2.436	1.956	1.664	1.891	1.910
Ziekenhuis	4.078	2.849	3.218	3.071	2.659	2.492	2.471	2.169	1.206	1.109	1.181	1.325
Woning: andere	2.259	2.033	1.876	1.678	1.521	1.407	1.391	1.219	1.008	892	816	769
Dienst	1.782	2.021	1.782	1.844	1.669	1.454	1.388	1.250	831	897	880	884
Vervoermiddel: autobus / autocar	1.717	2.233	1.822	1.292	1.322	1.231	1.167	1.266	753	1.092	1.087	1.340
Bank / financiële instelling	1.826	1.771	1.600	1.376	1.346	1.708	1.234	1.413	820	641	712	772
Rusthuis	1.053	1.381	1.662	1.558	1.368	1.378	1.373	1.327	857	960	1.039	1.020
Benzinestation	1.976	1.599	1.470	1.295	1.142	1.130	1.070	1.125	807	927	1.169	978
Luchthaven	1.681	2.080	1.860	1.794	1.264	660	708	694	257	268	545	549
Bushalte / tramhalte	1.009	1.475	1.222	1.131	1.057	1.095	969	1.016	679	797	780	924
Vervoermiddel: andere	736	1.416	1.333	1.116	1.015	971	875	878	682	695	745	745
Dokter / tandarts / apotheker	1.022	1.065	1.026	1.012	1.054	996	814	912	734	785	731	734
Vervoermiddel: vrachtwagen	1.199	1.178	1.182	922	1.098	907	850	824	665	592	646	568
Bestuurlijk gebouw	1.732	784	833	738	865	838	768	733	464	432	553	489
Religieus gebouw	1.152	871	796	752	618	641	634	488	356	360	387	377
Begraafplaats	975	920	870	717	541	603	604	440	355	430	441	354
Stadion	1.707	903	874	802	651	588	439	437	254	98	105	130
Ontuchthuis	235	349	331	267	318	277	287	325	112	117	240	258
Militaire installatie	499	295	288	260	246	196	191	189	163	203	250	235
Bankautomaat	459	72	103	68	77	82	63	58	36	25	31	58
Waterlopen en zeeën	263	94	103	99	86	68	74	68	61	39	39	36
Totaal	490.791	417.515	394.859	360.146	331.352	317.408	311.343	311.611	218.767	227.088	267.716	271.388



Beschadigen van eigendom

	2000	2013	2014	2015	2016	2017	2018	2019	2020	2021	2022	2023
Openbare weg	37.319	40.241	38.649	35.221	32.590	32.027	31.570	31.147	25.920	27.341	28.541	27.808
Woning: hoofdverblijf	17.844	18.555	18.292	17.434	16.755	16.247	15.542	15.406	14.092	14.110	14.938	14.248
Parking	6.614	7.731	7.485	6.949	6.525	6.613	6.541	6.453	4.752	5.043	5.484	5.481
Woning: onbepaald	3.115	3.635	3.489	3.369	3.203	3.243	3.189	3.195	2.703	2.696	2.913	2.929
Woning: oprit	2.956	3.037	2.792	2.598	2.265	2.189	2.150	1.931	1.692	1.681	1.621	1.555
Terrein	3.012	2.217	2.114	1.988	1.766	1.840	2.200	2.120	2.519	2.150	1.798	1.354
Horeca	3.568	2.385	2.289	2.179	1.851	1.754	1.635	1.530	1.068	1.161	1.442	1.296
Onbekend	3.163	1.464	1.427	1.427	1.336	1.297	1.554	1.434	1.342	2.251	1.391	1.454
Winkel	2.855	1.889	1.811	1.595	1.493	1.325	1.352	1.137	1.050	1.066	1.150	1.202
Onderwijsinstelling	2.423	1.692	1.559	1.433	1.472	1.495	1.225	1.138	931	1.090	1.230	1.100
Woning: tuin	1.962	1.746	1.720	1.584	1.414	1.309	1.302	1.241	1.129	1.082	1.146	993
Bedrijf	2.394	1.341	1.340	1.237	1.136	1.184	1.069	994	884	815	795	833
Recreatie en cultuur	1.944	1.323	1.382	1.238	1.235	1.211	1.001	1.005	820	931	989	902
Andere	689	1.284	1.283	1.324	1.171	1.198	1.063	1.121	988	1.158	1.092	1.074
Woning: garage	1.523	1.234	1.251	1.231	1.107	1.018	1.002	1.006	854	891	827	805
Vervoermiddel: auto	2.746	1.462	1.226	1.047	968	840	812	720	534	487	495	473
Openbare dienst	1.227	975	1.035	855	918	830	819	830	744	843	837	937
Woning: aanhorigheid	1.667	1.062	974	961	845	795	788	726	697	686	738	628
Woning: tweede verblijf	675	668	669	679	589	630	560	554	538	528	519	512
Sportinfrastructuur	781	530	572	469	475	476	391	384	334	495	477	447
Politiebureau	290	461	495	542	444	466	489	465	475	578	516	516
Bestuurlijk gebouw	477	366	400	342	431	386	382	390	339	391	424	315
Werf	698	480	466	407	334	383	351	298	289	283	292	254
Spoorwegstation / busstation / metrostation	915	508	412	430	334	302	288	276	203	266	300	286
Dienst	319	432	394	401	320	300	292	286	250	264	274	278
Religieus gebouw	538	416	374	340	293	329	283	247	215	271	276	222
Vervoermiddel: andere	378	442	368	356	335	310	265	305	236	279	220	201
Ziekenhuis	279	292	280	273	264	278	301	326	239	316	276	293
Bushalte / tramhalte	122	351	314	250	233	226	217	213	179	180	263	233
Begraafplaats	331	258	264	270	220	221	189	202	171	155	188	177
Bank / financiële instelling	265	263	271	221	230	214	238	180	143	169	158	134
Stadion	322	210	204	196	194	169	147	149	128	64	65	48
Benzinestation	313	147	183	170	122	114	139	140	129	134	152	137
Fietsenstandplaats	80	124	128	116	117	166	139	170	133	179	211	234
Luchthaven	144	285	293	267	238	50	41	31	20	19	47	48
Rusthuis	116	96	116	89	100	109	92	90	59	67	105	116
Dokter / tandarts / apotheker	114	105	94	105	94	74	90	88	74	95	82	82
Waterlopen en zeeën	110	64	58	72	91	52	47	48	67	55	42	40
Militaire installatie	113	73	55	51	53	57	32	35	31	34	34	43
Ontuchthuis	96	77	56	66	50	48	45	43	23	25	32	37
Vervoermiddel: trein / tram / metrotrein	84	108	44	35	36	17	14	25	18	12	15	42
Totaal	104.581	100.029	96.628	89.817	83.647	81.792	79.846	78.079	67.012	70.341	72.395	69.767



Misdrijven tegen de lichamelijke integriteit

	2000	2013	2014	2015	2016	2017	2018	2019	2020	2021	2022	2023
Woning	21.891	32.137	32.126	32.215	32.345	32.327	33.740	33.939	34.323	33.545	35.359	35.340
Openbare weg	21.090	27.183	28.098	26.605	26.870	27.231	28.192	28.155	23.440	26.109	29.486	29.257
Horeca	6.576	5.210	4.933	4.627	4.380	4.027	4.046	4.097	1.884	1.993	3.829	3.427
Onderwijsinstelling	1.834	2.332	2.316	2.217	2.430	2.346	2.372	2.506	1.452	1.943	2.520	2.775
Onbekend	3.159	1.373	1.385	1.358	1.431	1.478	1.520	1.622	1.519	2.494	1.741	1.655
Parking	845	1.221	1.276	1.267	1.182	1.262	1.297	1.419	1.054	1.159	1.278	1.369
Recreatie en cultuur	1.406	1.262	1.163	1.271	1.179	1.302	1.155	1.200	469	624	1.249	1.208
Openbare dienst	594	1.019	973	937	1.101	1.119	1.083	1.276	1.102	1.244	1.360	1.509
Winkel	974	1.043	1.071	1.056	1.019	985	1.066	1.095	1.121	1.078	1.052	1.164
Spoorwegstation / busstation / metrostation	627	1.009	1.059	984	917	1.026	1.025	1.011	894	1.046	1.188	1.289
Woning: oprit	868	826	846	810	818	732	733	724	722	677	667	614
Ziekenhuis	380	567	589	576	611	622	706	696	545	606	740	745
Terrein	655	663	672	592	587	603	615	584	500	556	650	651
Andere	123	495	521	523	552	590	618	605	518	598	719	747
Bedrijf	651	561	561	474	498	531	504	518	439	439	516	482
Sportinfrastructuur	540	487	487	496	458	462	472	456	274	356	608	657
Woning: tuin	351	341	378	399	386	367	377	399	445	388	385	361
Vervoermiddel: autobus / autocar	235	338	303	271	266	306	293	290	181	225	311	329
Vervoermiddel: trein / tram / metrotrein	226	404	356	339	325	237	260	254	180	237	247	251
Stadion	366	276	312	295	250	248	282	254	111	71	150	140
Bushalte / tramhalte	136	230	208	207	221	238	237	241	171	223	303	291
Vervoermiddel: andere	183	185	240	212	231	227	229	254	207	180	238	283
Rusthuis	86	131	163	160	191	208	191	207	171	185	262	323
Politiebureau	203	200	231	186	166	176	151	176	157	164	184	176
Dienst	93	165	193	162	189	181	208	167	138	143	142	165
Benzinestation	87	139	126	123	160	156	178	169	134	161	177	166
Ontuchthuis	109	167	140	130	112	106	121	117	53	49	157	120
Luchthaven	72	159	161	158	97	67	48	70	27	51	45	74
Bestuurlijk gebouw	112	60	74	78	87	95	82	69	62	68	79	74
Bank / financiële instelling	31	62	64	58	59	57	59	64	51	65	45	40
Dokter / tandarts / apotheker	48	47	39	65	52	48	54	50	49	59	54	54
Religieus gebouw	52	56	43	42	39	52	52	45	30	33	61	53
Militaire installatie	43	26	23	35	18	26	30	18	15	29	22	30
Waterlopen en zeeën	23	18	21	17	14	16	18	8	19	14	23	24
Totaal	64.669	80.392	81.151	78.945	79.241	79.454	82.014	82.755	72.457	76.812	85.847	85.843

POLITIËLE CRIMINALITEITSSTATISTIEKEN

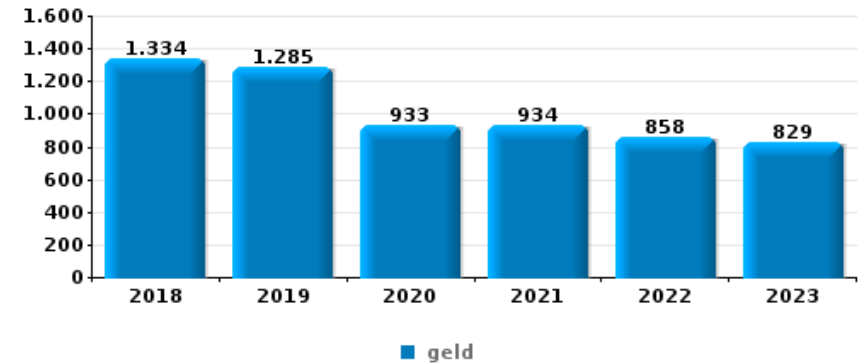
BELGIË

DEEL V : VOORWERPEN EN VERVOERMIDDELEN



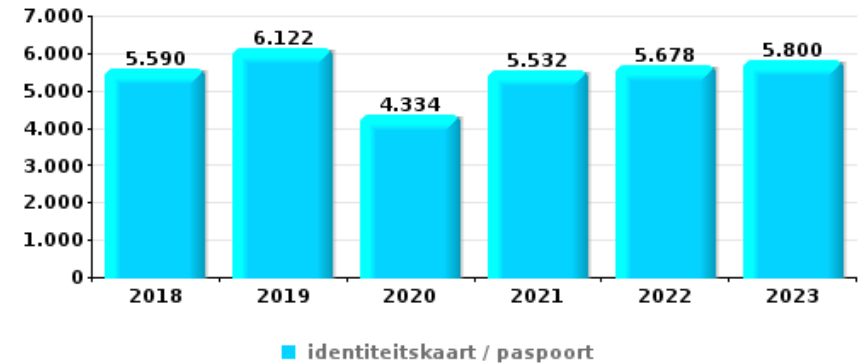
Diefstal gewapenderhand

Top 10 gestolen voorwerpen (obv aantal feiten)		2018	2019	2020	2021	2022	2023
1	geld	1.334	1.285	933	934	858	829
2	GSM en toebehoren	746	777	556	683	722	887
3	bankkaart / kredietkaart	324	369	240	265	307	328
4	identiteitskaart / paspoort	315	346	228	234	264	304
5	portefeuille	221	285	186	181	184	221
6	juweel / uurwerk	223	214	166	167	200	216
7	sleutel	172	167	120	138	130	154
8	ander officieel document	166	186	108	115	140	135
9	rijbewijs	160	184	117	103	126	137
10	kleding	141	126	114	104	121	175



Diefstal uit of aan voertuig

Top 10 gestolen voorwerpen (obv aantal feiten)		2018	2019	2020	2021	2022	2023
1	identiteitskaart / paspoort	5.590	6.122	4.334	5.532	5.678	5.800
2	rijbewijs	5.543	6.018	4.364	5.519	5.561	5.584
3	geld	5.481	5.781	4.067	4.902	5.208	5.409
4	bankkaart / kredietkaart	4.830	5.381	4.019	5.317	5.610	5.650
5	computer en toebehoren	4.627	5.195	3.278	3.836	4.549	4.929
6	portefeuille	3.969	4.367	3.129	3.880	3.832	3.839
7	gereedschap	4.100	4.681	3.132	3.202	3.588	3.609
8	valies / tas	3.800	4.524	2.601	3.176	3.699	4.351
9	kleding	3.731	4.379	2.402	2.853	3.492	4.505
10	GSM en toebehoren	3.459	3.634	2.789	3.517	3.424	3.503

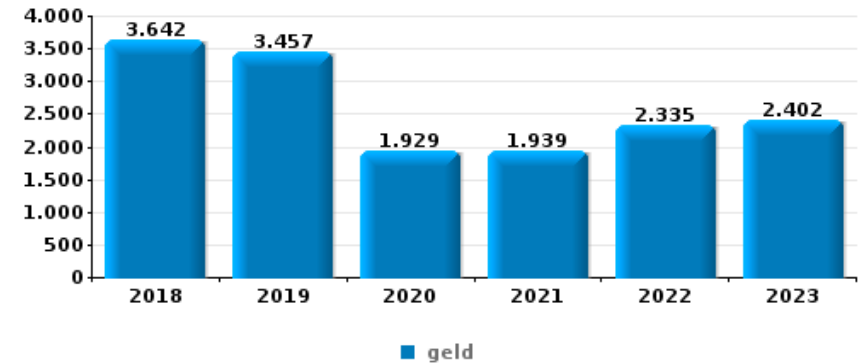




Inbraak in bedrijf of handelszaak

Top 10 gestolen voorwerpen (obv aantal feiten)

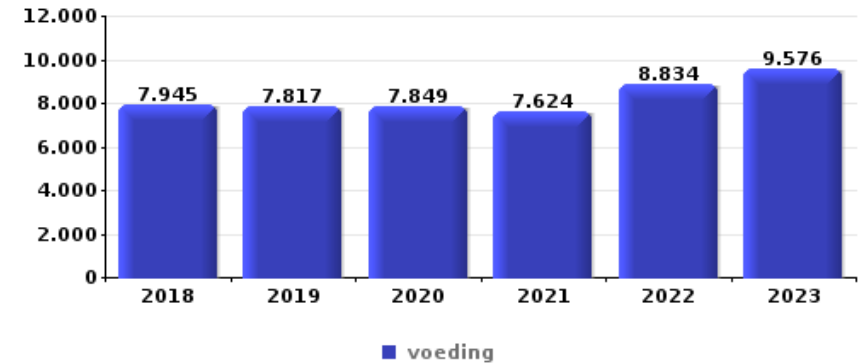
		2018	2019	2020	2021	2022	2023
1	geld	3.642	3.457	1.929	1.939	2.335	2.402
2	computer en toebehoren	1.067	907	643	614	645	720
3	voeding	920	954	751	604	638	696
4	brandkast / geldkoffer / kassa	747	695	376	374	452	491
5	gereedschap	602	449	418	375	336	314
6	GSM en toebehoren	534	504	290	285	333	350
7	multimedia	486	402	363	242	286	294
8	tabak	447	455	266	287	341	236
9	kleding	321	320	216	178	246	257
10	sleutel	345	330	196	177	224	259



Winkeldiefstal

Top 10 gestolen voorwerpen (obv aantal feiten)

		2018	2019	2020	2021	2022	2023
1	voeding	7.945	7.817	7.849	7.624	8.834	9.576
2	kleding	4.083	4.017	2.479	2.815	3.480	3.817
3	tabak	2.601	2.962	2.070	2.502	3.490	2.962
4	parfum / schoonheidsproduct	2.323	2.353	1.764	1.776	2.447	2.965
5	multimedia	1.390	1.410	1.096	1.273	1.237	1.225
6	computer en toebehoren	952	841	722	778	880	790
7	juweel / uurwerk	718	935	628	811	953	801
8	GSM en toebehoren	564	448	286	366	343	371
9	gereedschap	335	344	303	306	325	318
10	bril / lenzen	320	338	154	169	269	292

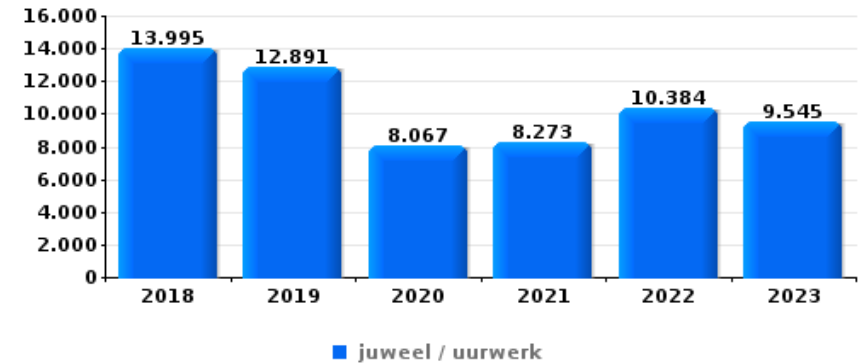




Woninginbraak

Top 10 gestolen voorwerpen (obv aantal feiten)

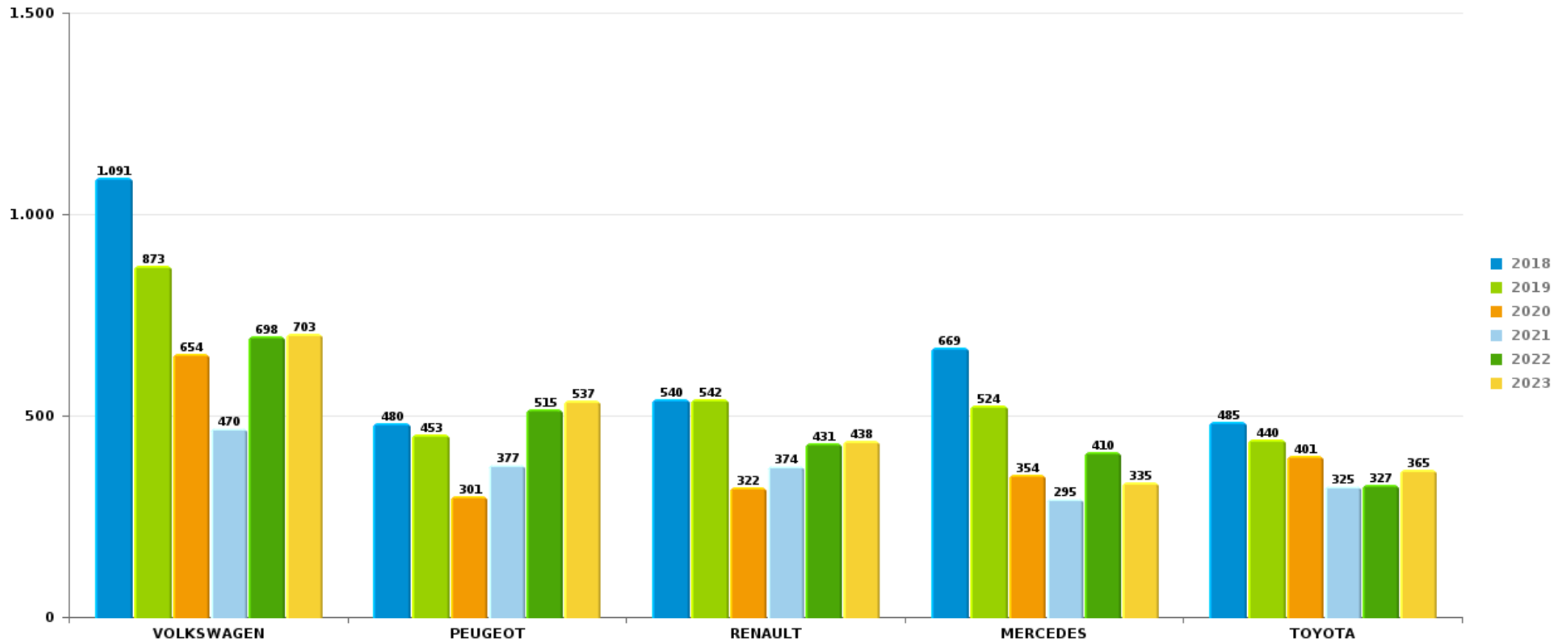
		2018	2019	2020	2021	2022	2023
1	juweel / uurwerk	13.995	12.891	8.067	8.273	10.384	9.545
2	geld	11.022	10.190	6.394	6.310	7.868	7.208
3	computer en toebehoren	6.475	5.153	3.216	2.986	3.219	2.956
4	multimedia	5.443	4.557	3.047	2.867	3.031	2.894
5	kleding	3.385	3.062	2.101	2.092	2.498	2.426
6	gereedschap	2.559	2.447	1.863	1.747	1.817	1.805
7	GSM en toebehoren	2.978	2.436	1.551	1.419	1.599	1.539
8	sleutel	2.407	2.186	1.311	1.271	1.540	1.475
9	handtas	2.033	1.732	1.164	1.205	1.484	1.481
10	parfum / schoonheidsproduct	2.028	1.770	1.148	1.088	1.386	1.292



Opmerking: wat betreft de voorwerpen worden er geen totalen gepresenteerd gezien bij eenzelfde feit meerdere voorwerpen kunnen gestolen zijn.

Autodiefstal

Aantal gestolen auto's per merk (Top 5)



POLITIËLE CRIMINALITEITSSTATISTIEKEN

BELGIË

DEEL VI : VERDACHTEN



Deel 1: Niveau FEITEN (telling van het aantal feiten waarbij een bepaald type verdachte betrokken is)

1.1. Aantal inbreuken volgens het geslacht van de gekende verdachten (per hoofdcategorie)

Doordat bij eenzelfde feit zowel een mannelijke als een vrouwelijke gekende verdachte betrokken kan zijn, is het mogelijk dat de som van de kolommen "Mannen" en "Vrouwen" hoger is dan de waarde in de kolom "Totaal..." (zie ook de methodologische nota)

2023

Hoofdcategorie / Geslacht	Totaal aantal feiten minstens 1 gekende	Mannen	%	Vrouwen	%
Drugs	50.079	45.926	91,7%	4.902	9,8%
Diefstal en afpersing	35.739	28.985	81,1%	8.236	23,0%
Vreemdelingenwetgeving	30.899	27.080	87,6%	3.848	12,5%
Misdr. tegen de lichamelijke integriteit	27.780	23.638	85,1%	6.800	24,5%
Dronkenschap en alcohol	19.600	16.386	83,6%	3.312	16,9%
Bevolkingsregister	17.836	12.772	71,6%	5.920	33,2%
Wapens en springstoffen	12.104	11.000	90,9%	1.252	10,3%
Bedrog	11.135	9.109	81,8%	2.719	24,4%
Misdr. tegen de openbare veiligheid	11.395	10.213	89,6%	1.448	12,7%
Misdr. tegen andere morele waarden en gevoelens	10.729	8.390	78,2%	2.616	24,4%
Beschadigen van eigendom	9.492	8.277	87,2%	1.357	14,3%
Misdr. tegen gezag van de overheid	6.802	5.687	83,6%	1.220	17,9%
Milieu	4.960	3.764	75,9%	1.854	37,4%
Misdr. tegen de openbare trouw	5.130	4.281	83,5%	996	19,4%
Informaticacriminaliteit	3.436	2.772	80,7%	1.004	29,2%
Jeugdbescherming	2.471	1.455	58,9%	1.479	59,9%
Zedenmisdrijven	2.714	2.591	95,5%	157	5,8%
Sociaal strafwetboek	2.005	1.686	84,1%	655	32,7%

GEREGISTREERDE CRIMINALITEIT: VERDACHTEN



Hoofdcategorie / Geslacht	Totaal aantal feiten minstens 1 gekende	Mannen	%	Vrouwen	%
Andere bijzondere wetten	1.640	1.241	75,7%	438	26,7%
Bescherming personen	1.069	855	80,0%	236	22,1%
Misdr. tegen de familie	874	296	33,9%	580	66,4%
Volksgesondheid	642	528	82,2%	135	21,0%
Economische wetgeving	600	524	87,3%	120	20,0%
Bescherming van de openbare inkomsten	587	529	90,1%	110	18,7%
Voetbalwet	601	598	99,5%	7	1,2%
Identiteitskaart	528	453	85,8%	78	14,8%
Arbeid	483	430	89,0%	84	17,4%
Handelspraktijken	313	272	86,9%	55	17,6%
Misdr. tegen de persoonlijke vrijheid	284	241	84,9%	63	22,2%
Hormonen en doping	197	191	97,0%	11	5,6%
Misdr. tegen het juridisch statuut van het kind	189	69	36,5%	126	66,7%
Mensenhandel	93	78	83,9%	33	35,5%
Onwettige uitoefening van het openbaar gezag	76	57	75,0%	20	26,3%
Private veiligheid	72	68	94,4%	6	8,3%
Huisjesmelkerij	66	54	81,8%	17	25,8%
Misdr. tegen de veiligheid van de staat	58	53	91,4%	18	31,0%
Overtreding Strafwetboek	60	20	33,3%	40	66,7%
Aanzetten misdaden of wanbedrijven	26	20	76,9%	6	23,1%
Andere inbreuken Strafwetboek	21	19	90,5%	2	9,5%
Militair strafrecht en militie	20	18	90,0%	2	10,0%
Exploitatie van bedelarij	9	1	11,1%	8	88,9%
Externe beveiliging radioactief materiaal	1	1	100,0%		
Totaal	272.815	230.628	84,5%	51.970	19,0%



1.2. Aantal inbreuken volgens het geslacht van de gekende verdachten (per criminele figuur)

Doordat bij eenzelfde criminele figuur zowel een mannelijke als een vrouwelijke gekende verdachte betrokken kan zijn, is het mogelijk dat de som van de kolommen "Mannen" en "Vrouwen" hoger is dan de waarde in de kolom "Totaal..."
(zie ook de methodologische nota)

2023

CF Diefstal vervoermiddel

Criminele figuren / Geslacht	Totaal aantal feiten minstens 1 gekende verdachte	Mannen	%	Vrouwen	%
Autodiefstal	773	730	94,4%	66	8,5%
Bromfietsdiefstal	255	248	97,3%	20	7,8%
Carjacking	56	55	98,2%	2	3,6%
Fietsdiefstal	2.212	2.098	94,8%	164	7,4%
Garagediefstal	24	24	100,0%		
Homejacking	27	27	100,0%	1	3,7%
Motodiefstal	66	65	98,5%	3	4,5%
Totaal	NVT	NVT	NVT	NVT	NVT

CF Inbraak

Criminele figuren / Geslacht	Totaal aantal feiten minstens 1 gekende verdachte	Mannen	%	Vrouwen	%
Inbraak in bedrijf of handelszaak	1.170	1.124	96,1%	98	8,4%
Inbraak in gebouw (totaal)	3.372	3.184	94,4%	363	10,8%
Inbraak in openbare of overheidsinstelling	323	313	96,9%	23	7,1%
Ramkraak	7	7	100,0%		
Woninginbraak	1.882	1.749	92,9%	242	12,9%
Totaal	NVT	NVT	NVT	NVT	NVT



CF Diefstal andere

Criminele figuren / Geslacht	Totaal aantal feiten minstens 1 gekende verdachte	Mannen	%	Vrouwen	%
Diefstal gewapenderhand	669	649	97,0%	48	7,2%
Diefstal met geweld zonder wapen	2.613	2.407	92,1%	282	10,8%
Diefstal met list	841	705	83,8%	180	21,4%
Diefstal uit of aan voertuig	1.998	1.926	96,4%	92	4,6%
Diefstal van wapens en explosieven	130	120	92,3%	15	11,5%
Dierendiefstal	58	33	56,9%	30	51,7%
Grijpdiefstal	675	648	96,0%	42	6,2%
Handtasroof	41	35	85,4%	5	12,2%
Home-invasie	35	33	94,3%	6	17,1%
Ladingdiefstal	17	16	94,1%	1	5,9%
Metaaldiefstal	227	220	96,9%	21	9,3%
Steaming	38	38	100,0%	1	2,6%
Werfdiefstal	192	187	97,4%	13	6,8%
Winkeldiefstal	16.980	11.948	70,4%	5.798	34,1%
Zakkenrollerij	1.091	1.004	92,0%	140	12,8%
Totaal	NVT	NVT	NVT	NVT	NVT

ICT-criminaliteit

Criminele figuren / Geslacht	Totaal aantal feiten minstens 1 gekende verdachte	Mannen	%	Vrouwen	%
Betaalkaartfraude	927	762	82,2%	223	24,1%
Phishing	505	416	82,4%	196	38,8%
Ransomware	5	5	100,0%	2	40,0%
Shouldersurfing	35	30	85,7%	7	20,0%
Skimming	10	9	90,0%	2	20,0%
Totaal	NVT	NVT	NVT	NVT	NVT



CF Andere

Criminele figuren / Geslacht	Totaal aantal feiten minstens 1 gekende verdachte	Mannen	%	Vrouwen	%
Beschadiging van auto	2.541	2.169	85,4%	401	15,8%
Geweld tegen beroepen van algemeen belang	1.614	1.231	76,3%	407	25,2%
Graffiti	313	286	91,4%	36	11,5%
Groepsverkrachting	41	39	95,1%	6	14,6%
Steekpartij	349	305	87,4%	65	18,6%
Totaal	NVT	NVT	NVT	NVT	NVT

FE Intrafamiliaal geweld (IFG)

Criminele figuren / Geslacht	Totaal aantal feiten minstens 1 gekende verdachte	Mannen	%	Vrouwen	%
IFG: economisch, binnen het koppel	1.220	980	80,3%	266	21,8%
IFG: economisch, tegen afstammelingen	144	111	77,1%	37	25,7%
IFG: economisch, tegen andere leden	739	631	85,4%	116	15,7%
IFG: fysiek, binnen het koppel	8.422	7.337	87,1%	2.738	32,5%
IFG: fysiek, tegen afstammelingen	1.773	1.372	77,4%	659	37,2%
IFG: fysiek, tegen andere leden	2.579	2.145	83,2%	657	25,5%
IFG: psychisch, binnen het koppel	4.576	3.471	75,9%	1.174	25,7%
IFG: psychisch, tegen afstammelingen	1.035	721	69,7%	488	47,1%
IFG: psychisch, tegen andere leden	1.049	810	77,2%	293	27,9%
IFG: seksueel, binnen het koppel	163	159	97,5%	6	3,7%
IFG: seksueel, tegen afstammelingen	41	38	92,7%	4	9,8%
IFG: seksueel, tegen andere leden	45	43	95,6%	3	6,7%
Totaal	NVT	NVT	NVT	NVT	NVT

FE Hormonen en doping

Criminele figuren / Geslacht	Totaal aantal feiten minstens 1 gekende verdachte	Mannen	%	Vrouwen	%
Humane doping	225	214	95,1%	17	7,6%
Illegale vetmesting	21	10	47,6%	11	52,4%
Totaal	NVT	NVT	NVT	NVT	NVT



FE Drugs

Criminele figuren / Geslacht	Totaal aantal feiten minstens 1 gekende verdachte	Mannen	%	Vrouwen	%
Import-export van cannabis in grote hoeve.	25	22	88,0%	6	24,0%
Import-export van cocaïne	135	123	91,1%	18	13,3%
Import-export van heroïne	60	52	86,7%	10	16,7%
Import-export van synthetische drugs	87	81	93,1%	10	11,5%
Productie van cannabis (teelt)	313	298	95,2%	79	25,2%
Productie van synthetische drugs	39	39	100,0%	11	28,2%
Verkoop-handel van heroïne	396	370	93,4%	62	15,7%
Verkoop van cannabis in grote hoeveelheid	133	131	98,5%	26	19,5%
Verkoop van cocaïne	2.023	1.956	96,7%	209	10,3%
Verkoop van synthetische drugs	983	922	93,8%	183	18,6%
Totaal	NVT	NVT	NVT	NVT	NVT

FE Wapenzwendel

Criminele figuren / Geslacht	Totaal aantal feiten minstens 1 gekende verdachte	Mannen	%	Vrouwen	%
Handel en productie van niet-vuurwapen	17	17	100,0%		
Handel en productie van vuurwapen	77	71	92,2%	10	13,0%
Totaal	NVT	NVT	NVT	NVT	NVT

FE Mensenhandel

Criminele figuren / Geslacht	Totaal aantal feiten minstens 1 gekende verdachte	Mannen	%	Vrouwen	%
Mensenhandel - economische uitbuiting	50	47	94,0%	10	20,0%
Mensenhandel - seksuele uitbuiting	156	128	82,1%	46	29,5%
Totaal	NVT	NVT	NVT	NVT	NVT



FE Geweld in de publieke ruimte

Criminele figuren / Geslacht	Totaal aantal feiten minstens 1 gekende verdachte	Mannen	%	Vrouwen	%
Diefstal gewapenderhand (andere openbare plaats)	22	22	100,0%	2	9,1%
Diefstal gewapenderhand (openbaar vervoer)	25	25	100,0%		
Diefstal gewapenderhand (openbare weg)	248	239	96,4%	21	8,5%
Diefstal gewapenderhand (publiek toegank. plaats)	223	217	97,3%	11	4,9%
Diefstal geweld zonder wapen (and. openb. plaats)	68	67	98,5%	1	1,5%
Diefstal geweld zonder wapen (openbaar vervoer)	241	231	95,9%	15	6,2%
Diefstal geweld zonder wapen (openbare weg)	1.018	984	96,7%	56	5,5%
Diefstal geweld zonder wapen (pub. toegank. pl.)	791	676	85,5%	136	17,2%
Fysiek geweld (andere openbare plaats)	868	713	82,1%	171	19,7%
Fysiek geweld (openbaar vervoer)	823	694	84,3%	160	19,4%
Fysiek geweld (openbare weg)	10.427	9.119	87,5%	1.894	18,2%
Fysiek geweld (publiek toegankelijke plaats)	3.801	3.237	85,2%	767	20,2%
Psychisch geweld (andere openbare plaats)	842	683	81,1%	163	19,4%
Psychisch geweld (openbaar vervoer)	393	335	85,2%	63	16,0%
Psychisch geweld (openbare weg)	5.380	4.588	85,3%	913	17,0%
Psychisch geweld (publiek toegankelijke plaats)	2.084	1.736	83,3%	400	19,2%
Seksueel geweld (andere openbare plaats)	129	127	98,4%	5	3,9%
Seksueel geweld (openbaar vervoer)	135	131	97,0%	6	4,4%
Seksueel geweld (openbare weg)	375	361	96,3%	20	5,3%
Seksueel geweld (publiek toegankelijke plaats)	415	402	96,9%	14	3,4%
Totaal	NVT	NVT	NVT	NVT	NVT

FE Andere

Criminele figuren / Geslacht	Totaal aantal feiten minstens 1 gekende verdachte	Mannen	%	Vrouwen	%
Cyberbelaging	2.604	2.142	82,3%	477	18,3%
Identiteitsfraude	2.682	2.198	82,0%	581	21,7%
Nepagenten	47	45	95,7%	5	10,6%
Terrorisme, extremisme en radicalisme	116	106	91,4%	14	12,1%
Totaal	NVT	NVT	NVT	NVT	NVT





1.3. Aantal inbreuken volgens de leeftijd van de gekende verdachten (per hoofdcategorie)

Doordat bij eenzelfde feit zowel een minderjarige als een meerderjarige gekende verdachte betrokken kan zijn, is het mogelijk dat de som van de kolommen "Minderjarig" en "Meerderjarig" hoger is dan de waarde in de kolom "Totaal..." (zie ook de methodologische nota)

2023

Hoofdcategorie / Leeftijd	Totaal aantal feiten minstens 1 gekende verdachte	Minderjarig	%	Meerderjarig	%
Drugs	50.079	4.618	9,2%	45.782	91,4%
Diefstal en afpersing	35.739	5.702	16,0%	31.158	87,2%
Vreemdelingenwetgeving	30.899	2.212	7,2%	29.090	94,1%
Misdr. tegen de lichamelijke integriteit	27.780	2.858	10,3%	25.495	91,8%
Dronkenschap en alcohol	19.600	222	1,1%	19.393	98,9%
Bevolkingsregister	17.836	129	0,7%	17.779	99,7%
Wapens en springstoffen	12.104	1.127	9,3%	11.025	91,1%
Misdr. tegen de openbare veiligheid	11.395	970	8,5%	10.614	93,1%
Bedrog	11.135	556	5,0%	10.726	96,3%
Misdr. tegen andere morele waarden en gevoelens	10.729	364	3,4%	10.440	97,3%
Beschadigen van eigendom	9.492	1.233	13,0%	8.413	88,6%
Misdr. tegen gezag van de overheid	6.802	581	8,5%	6.259	92,0%
Misdr. tegen de openbare trouw	5.130	241	4,7%	4.914	95,8%
Milieu	4.960	70	1,4%	4.913	99,1%
Informaticacriminaliteit	3.436	310	9,0%	3.207	93,3%
Zedenmisdrijven	2.714	343	12,6%	2.381	87,7%
Jeugdbescherming	2.471	1.112	45,0%	1.377	55,7%
Sociaal strafwetboek	2.005	25	1,2%	1.994	99,5%
Andere bijzondere wetten	1.640	134	8,2%	1.520	92,7%
Bescherming personen	1.069	62	5,8%	1.016	95,0%
Misdr. tegen de familie	874			874	100,0%
Volksgesondheid	642	33	5,1%	613	95,5%
Voetbalwet	601	46	7,7%	570	94,8%
Economische wetgeving	600	6	1,0%	595	99,2%
Bescherming van de openbare inkomsten	587	3	0,5%	586	99,8%
Identiteitskaart	528	113	21,4%	415	78,6%
Arbeid	483	11	2,3%	478	99,0%
Handelspraktijken	313	3	1,0%	312	99,7%
Misdr. tegen de persoonlijke vrijheid	284	19	6,7%	275	96,8%

GEREGISTREERDE CRIMINALITEIT: VERDACHTEN



Hoofdcategorie / Leeftijd	Totaal aantal feiten minstens 1 gekende verdachte	Minderjarig	%	Meerderjarig	%
Hormonen en doping	197	3	1,5%	194	98,5%
Misd. tegen het juridisch statuut van het kind	189	1	0,5%	188	99,5%
Mensenhandel	93	1	1,1%	93	100,0%
Onwettige uitoefening van het openbaar gezag	76			76	100,0%
Private veiligheid	72	1	1,4%	72	100,0%
Huisjesmelkerij	66			66	100,0%
Misd. tegen de veiligheid van de staat	58	16	27,6%	49	84,5%
Overtreding Strafwetboek	60	5	8,3%	55	91,7%
Aanzetten misdaden of wanbedrijven	26	5	19,2%	22	84,6%
Andere inbreuken Strafwetboek	21	5	23,8%	18	85,7%
Militair strafrecht en militie	20			20	100,0%
Exploitatie van bedelarij	9			9	100,0%
Externe beveiliging radioactief materiaal	1	1	100,0%		
Totaal	272.815	23.141	8,5%	253.076	92,8%



1.4. Aantal inbreuken volgens de leeftijd van de gekende verdachten (per criminele figuur)

Doordat bij eenzelfde criminele figuur zowel een minderjarige als een meerderjarige gekende verdachte betrokken kan zijn, is het mogelijk dat de som van de kolommen "Minderjarig" en "Meerderjarig" hoger is dan de waarde in de kolom "Totaal..." (zie ook de methodologische nota)

2023

CF Diefstal vervoermiddel

Criminele figuren / Leeftijd	Totaal aantal feiten minstens 1 gekende verdachte	Minderjarig	%	Meerderjarig	%
Autodiefstal	773	161	20,8%	664	85,9%
Motodiefstal	66	31	47,0%	43	65,2%
Carjacking	56	8	14,3%	53	94,6%
Homejacking	27	3	11,1%	25	92,6%
Garagediefstal	24	4	16,7%	21	87,5%
Bromfietsdiefstal	255	133	52,2%	151	59,2%
Fietsdiefstal	2.212	353	16,0%	1.935	87,5%
Totaal	NVT	NVT	NVT	NVT	NVT

CF Inbraak

Criminele figuren / Leeftijd	Totaal aantal feiten minstens 1 gekende verdachte	Minderjarig	%	Meerderjarig	%
Woninginbraak	1.882	221	11,7%	1.752	93,1%
Inbraak in bedrijf of handelszaak	1.170	206	17,6%	1.029	87,9%
Inbraak in openbare of overheidsinstelling	323	74	22,9%	260	80,5%
Ramkraak	7	1	14,3%	7	100,0%
Inbraak in gebouw (totaal)	3.372	500	14,8%	3.039	90,1%
Totaal	NVT	NVT	NVT	NVT	NVT



CF Diefstal andere

Criminele figuren / Leeftijd	Totaal aantal feiten minstens 1 gekende verdachte	Minderjarig	%	Meerderjarig	%
Diefstal gewapenderhand	669	196	29,3%	537	80,3%
Diefstal met geweld zonder wapen	2.613	674	25,8%	2.103	80,5%
Diefstal uit of aan voertuig	1.998	239	12,0%	1.830	91,6%
Diefstal van wapens en explosieven	130	23	17,7%	113	86,9%
Steaming	38	35	92,1%	10	26,3%
Handtasroof	41	10	24,4%	32	78,0%
Grijpdiefstal	675	218	32,3%	514	76,1%
Zakkenrollerij	1.091	212	19,4%	982	90,0%
Winkeldiefstal	16.980	2.559	15,1%	14.702	86,6%
Diefstal met list	841	148	17,6%	743	88,3%
Metaaldiefstal	227	13	5,7%	220	96,9%
Werfdiefstal	192	10	5,2%	186	96,9%
Home-invasie	35	4	11,4%	32	91,4%
Dierendiefstal	58	5	8,6%	56	96,6%
Ladingdiefstal	17	2	11,8%	15	88,2%
Totaal	NVT	NVT	NVT	NVT	NVT

ICT-criminaliteit

Criminele figuren / Leeftijd	Totaal aantal feiten minstens 1 gekende verdachte	Minderjarig	%	Meerderjarig	%
Betaalkaartfraude	927	120	12,9%	836	90,2%
Phishing	505	21	4,2%	498	98,6%
Ransomware	5			5	100,0%
Shouldersurfing	35	6	17,1%	30	85,7%
Skimming	10			10	100,0%
Totaal	NVT	NVT	NVT	NVT	NVT

GEREGISTREERDE CRIMINALITEIT: VERDACHTEN



CF Andere

Criminele figuren / Leeftijd	Totaal aantal feiten minstens 1 gekende verdachte	Minderjarig	%	Meerderjarig	%
Geweld tegen beroepen van algemeen belang	1.614	268	16,6%	1.356	84,0%
Groepsverkrachting	41	3	7,3%	39	95,1%
Graffiti	313	99	31,6%	221	70,6%
Beschadiging van auto	2.541	203	8,0%	2.365	93,1%
Steekpartij	349	42	12,0%	320	91,7%
Totaal	NVT	NVT	NVT	NVT	NVT

FE Intrafamiliaal geweld (IFG)

Criminele figuren / Leeftijd	Totaal aantal feiten minstens 1 gekende verdachte	Minderjarig	%	Meerderjarig	%
IFG: fysiek, binnen het koppel	8.422	66	0,8%	8.375	99,4%
IFG: fysiek, tegen afstammelingen	1.773	87	4,9%	1.746	98,5%
IFG: fysiek, tegen andere leden	2.579	391	15,2%	2.279	88,4%
IFG: seksueel, binnen het koppel	163	19	11,7%	145	89,0%
IFG: seksueel, tegen afstammelingen	41			41	100,0%
IFG: seksueel, tegen andere leden	45	9	20,0%	38	84,4%
IFG: psychisch, binnen het koppel	4.576	33	0,7%	4.547	99,4%
IFG: psychisch, tegen afstammelingen	1.035	22	2,1%	1.020	98,6%
IFG: psychisch, tegen andere leden	1.049	97	9,2%	963	91,8%
IFG: economisch, binnen het koppel	1.220	12	1,0%	1.208	99,0%
IFG: economisch, tegen afstammelingen	144	7	4,9%	137	95,1%
IFG: economisch, tegen andere leden	739	69	9,3%	673	91,1%
Totaal	NVT	NVT	NVT	NVT	NVT

GEREGISTREERDE CRIMINALITEIT: VERDACHTEN



FE Hormonen en doping

Criminele figuren / Leeftijd	Totaal aantal feiten minstens 1 gekende verdachte	Minderjarig	%	Meerderjarig	%
Humane doping	225	5	2,2%	220	97,8%
Illegale vetmesting	21	1	4,8%	20	95,2%
Totaal	NVT	NVT	NVT	NVT	NVT

FE Drugs

Criminele figuren / Leeftijd	Totaal aantal feiten minstens 1 gekende verdachte	Minderjarig	%	Meerderjarig	%
Verkoop van cocaïne	2.023	224	11,1%	1.867	92,3%
Import-export van cocaïne	135	6	4,4%	132	97,8%
Productie van synthetische drugs	39			39	100,0%
Import-export van synthetische drugs	87	1	1,1%	87	100,0%
Verkoop van synthetische drugs	983	71	7,2%	940	95,6%
Productie van cannabis (teelt)	313	2	0,6%	311	99,4%
Import-export van cannabis in grote hoeve.	25	2	8,0%	25	100,0%
Verkoop van cannabis in grote hoeveelheid	133	7	5,3%	131	98,5%
Import-export van heroïne	60	4	6,7%	58	96,7%
Verkoop-handel van heroïne	396	26	6,6%	375	94,7%
Totaal	NVT	NVT	NVT	NVT	NVT

FE Wapenzwandel

Criminele figuren / Leeftijd	Totaal aantal feiten minstens 1 gekende verdachte	Minderjarig	%	Meerderjarig	%
Handel en productie van vuurwapen	77	3	3,9%	75	97,4%
Handel en productie van niet-vuurwapen	17	2	11,8%	15	88,2%
Totaal	NVT	NVT	NVT	NVT	NVT

GEREGISTREERDE CRIMINALITEIT: VERDACHTEN



FE Mensenhandel

Criminele figuren / Leeftijd	Totaal aantal feiten minstens 1 gekende verdachte	Minderjarig	%	Meerderjarig	%
Mensenhandel - economische uitbuiting	50	1	2,0%	50	100,0%
Mensenhandel - seksuele uitbuiting	156	12	7,7%	146	93,6%
Totaal	NVT	NVT	NVT	NVT	NVT



FE Geweld in de publieke ruimte

Criminele figuren / Leeftijd	Totaal aantal feiten minstens 1 gekende verdachte	Minderjarig	%	Meerderjarig	%
Fysiek geweld (openbaar vervoer)	823	222	27,0%	633	76,9%
Fysiek geweld (openbare weg)	10.427	1.228	11,8%	9.478	90,9%
Fysiek geweld (andere openbare plaats)	868	175	20,2%	726	83,6%
Fysiek geweld (publiek toegankelijke plaats)	3.801	361	9,5%	3.513	92,4%
Seksueel geweld (openbaar vervoer)	135	10	7,4%	125	92,6%
Seksueel geweld (openbare weg)	375	21	5,6%	355	94,7%
Seksueel geweld (andere openbare plaats)	129	15	11,6%	114	88,4%
Seksueel geweld (publiek toegankelijke plaats)	415	32	7,7%	384	92,5%
Psychisch geweld (openbaar vervoer)	393	78	19,8%	324	82,4%
Psychisch geweld (openbare weg)	5.380	425	7,9%	5.003	93,0%
Psychisch geweld (andere openbare plaats)	842	73	8,7%	774	91,9%
Psychisch geweld (publiek toegankelijke plaats)	2.084	109	5,2%	1.988	95,4%
Diefstal gewapenderhand (openbaar vervoer)	25	13	52,0%	13	52,0%
Diefstal gewapenderhand (openbare weg)	248	84	33,9%	195	78,6%
Diefstal gewapenderhand (andere openbare plaats)	22	13	59,1%	14	63,6%
Diefstal gewapenderhand (publiek toegank. plaats)	223	58	26,0%	178	79,8%
Diefstal geweld zonder wapen (openbaar vervoer)	241	96	39,8%	168	69,7%
Diefstal geweld zonder wapen (openbare weg)	1.018	349	34,3%	759	74,6%
Diefstal geweld zonder wapen (and. openb. plaats)	68	38	55,9%	43	63,2%
Diefstal geweld zonder wapen (pub. toegank. pl.)	791	109	13,8%	703	88,9%
Totaal	NVT	NVT	NVT	NVT	NVT

GEREGISTREERDE CRIMINALITEIT: VERDACHTEN



FE Andere

Criminele figuren / Leeftijd	Totaal aantal feiten minstens 1 gekende verdachte	Minderjarig	%	Meerderjarig	%
Nepagenten	47			47	100,0%
Terrorisme, extremisme en radicalisme	116	21	18,1%	100	86,2%
Cyberbelaging	2.604	126	4,8%	2.483	95,4%
Identiteitsfraude	2.682	129	4,8%	2.566	95,7%
Totaal	NVT	NVT	NVT	NVT	NVT



Deel 2: Niveau FEITVERDACHTEN (telling van het aantal combinaties verdachte-feit)

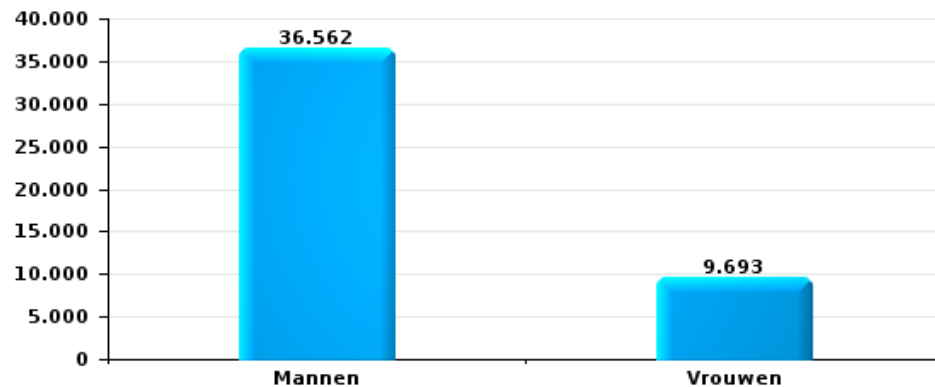
2.1. Aantal feitverdachten volgens het geslacht van de gekende verdachten (Top 5 van hoofdcategorieën)

Indien eenzelfde verdachte meerdere feiten heeft gepleegd in de beschouwde periode, dan wordt hij ook meerdere keren geteld (zie ook de methodologische nota)

2023

Diefstal en afpersing

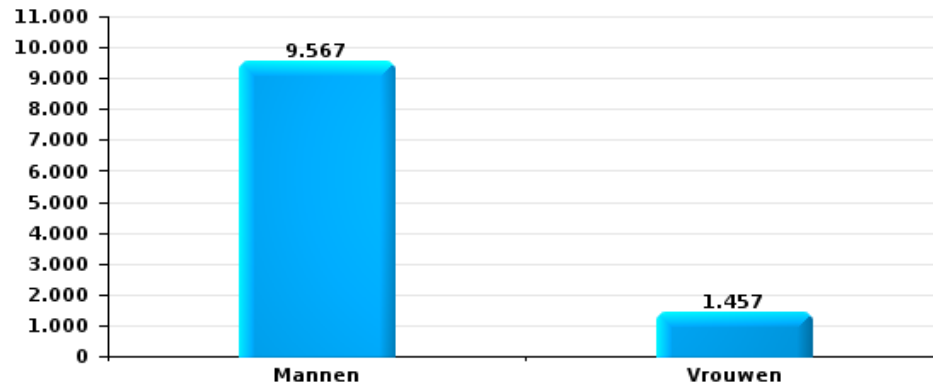
Aantal feitverdachten volgens geslacht





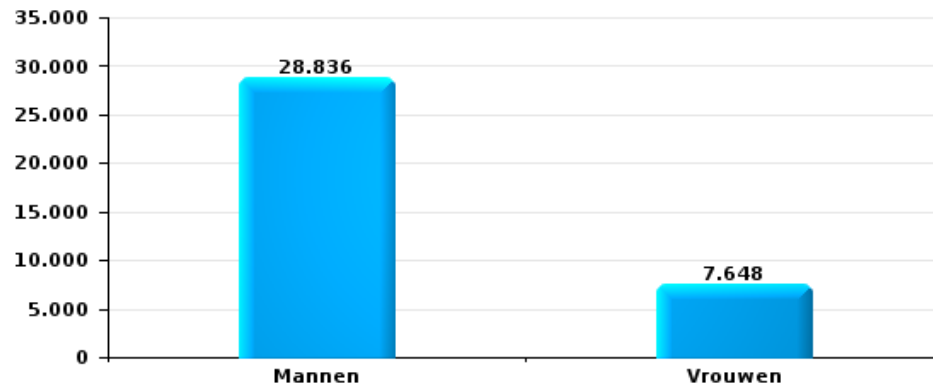
Beschadigen van eigendom

Aantal feitverdachten volgens geslacht



Misdr. tegen de lichamelijke integriteit

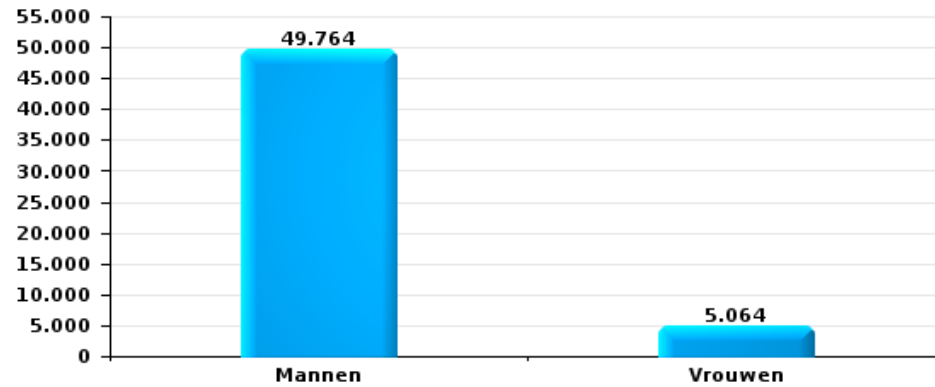
Aantal feitverdachten volgens geslacht





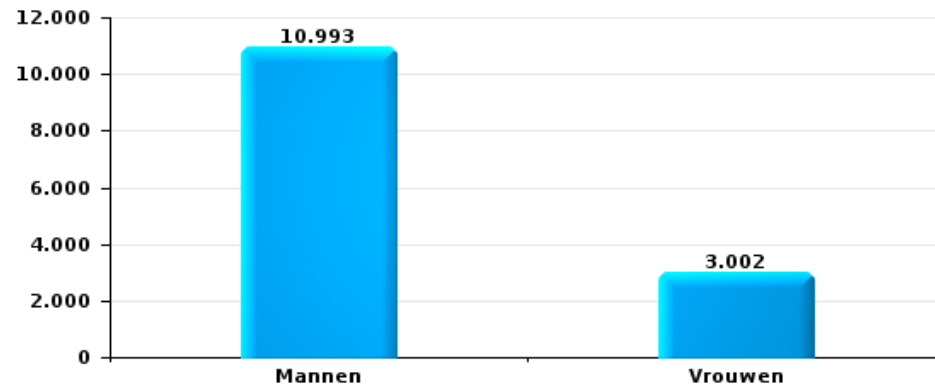
Drugs

Aantal feitverdachten volgens geslacht



Bedrog

Aantal feitverdachten volgens geslacht



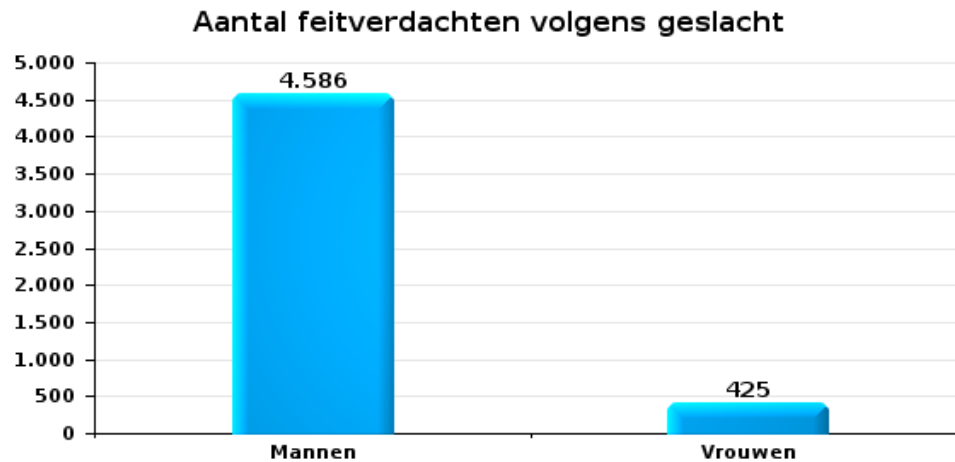


2.2. Aantal feitverdachten volgens het geslacht van de gekende verdachten (Top 5 van criminele figuren)

Indien eenzelfde verdachte meerdere feiten heeft gepleegd in de beschouwde periode, dan wordt hij ook meerdere keren geteld (zie ook de methodologische nota)

2023

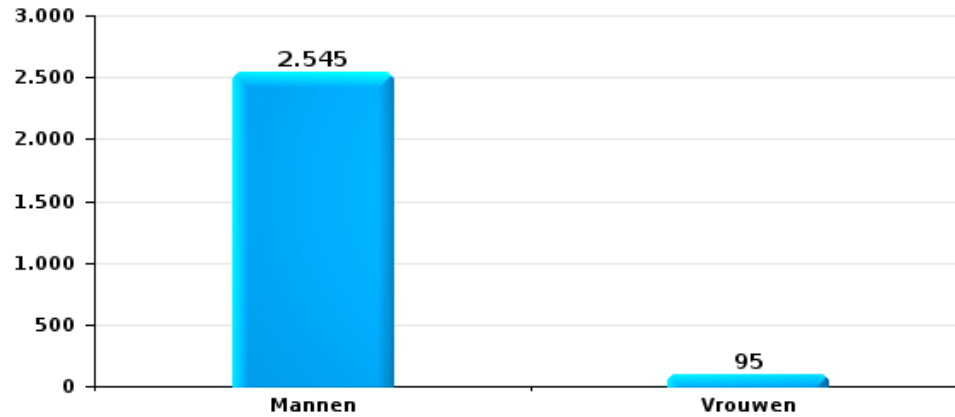
Inbraak in gebouw (totaal)





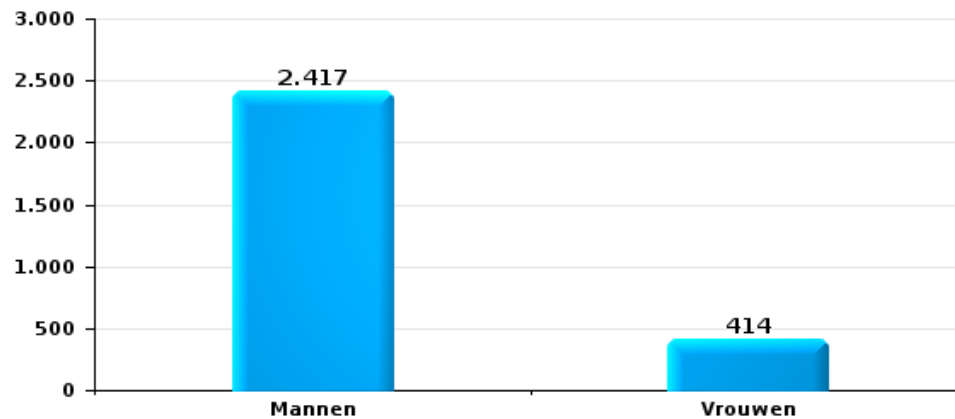
Diefstal uit of aan voertuig

Aantal feitverdachten volgens geslacht



Beschadiging van auto

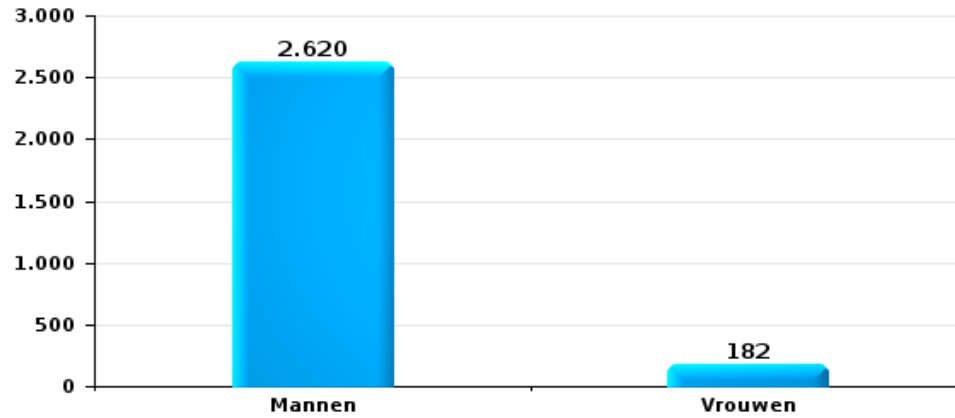
Aantal feitverdachten volgens geslacht





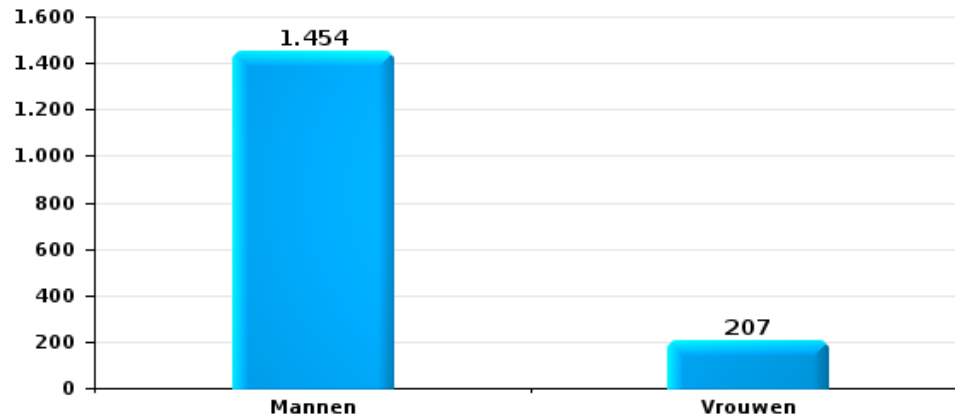
Fietsdiefstal

Aantal feitverdachten volgens geslacht



Zakkenrollerij

Aantal feitverdachten volgens geslacht





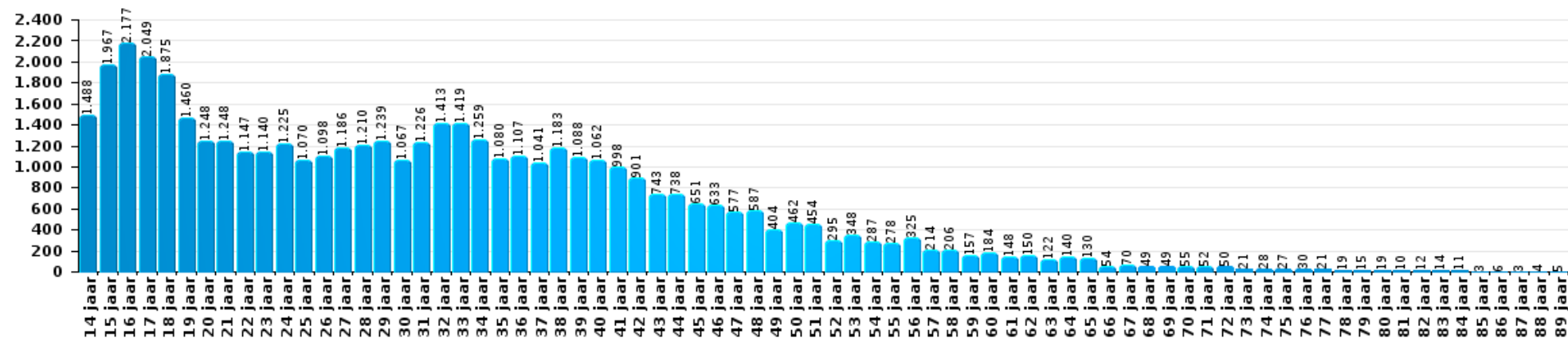
2.3. Aantal feitverdachten volgens de leeftijd van de gekende verdachten (Top 5 van hoofdcategorieën)

1) Indien eenzelfde verdachte meerdere feiten heeft gepleegd in de beschouwde periode, dan wordt hij ook meerdere keren geteld, al dan niet in dezelfde leeftijdscategorie; 2) Verdachten jonger dan 14 jaar en ouder dan 90 jaar zijn niet weergegeven in de tabel (zie ook de methodologische nota)

2023

Diefstal en afpersing

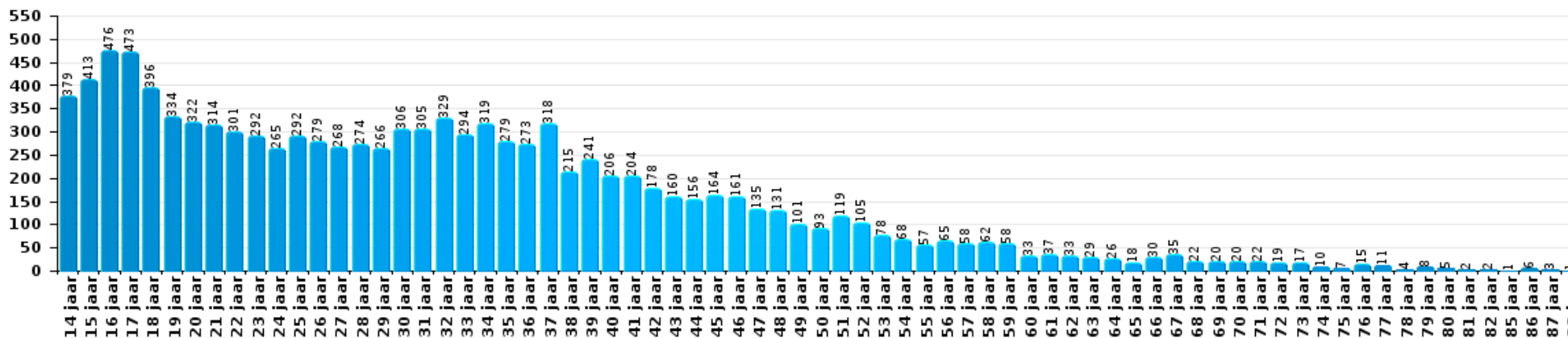
Aantal feitverdachten volgens leeftijd (chronologisch)





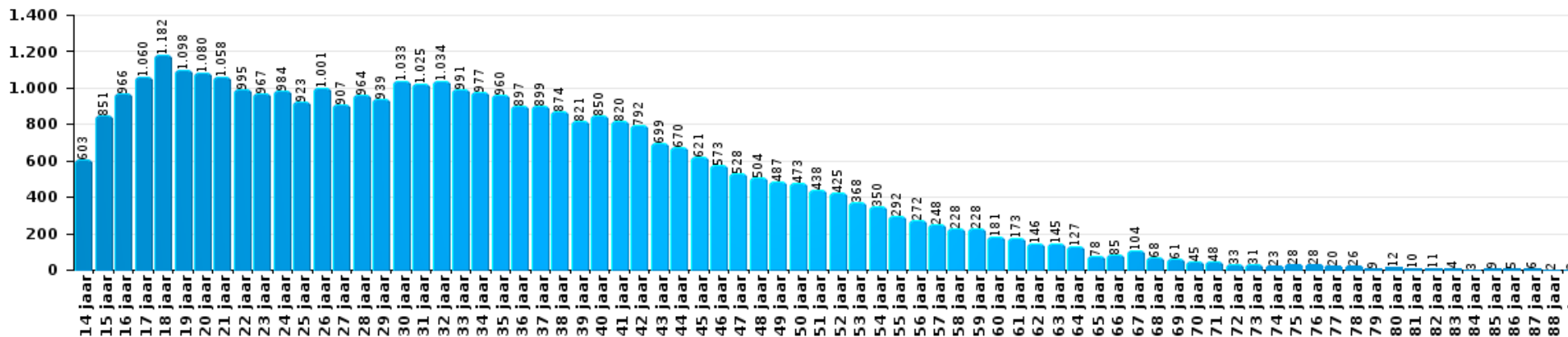
Beschadigen van eigendom

Aantal feitverdachten volgens leeftijd (chronologisch)



Misd. tegen de lichamelijke integriteit

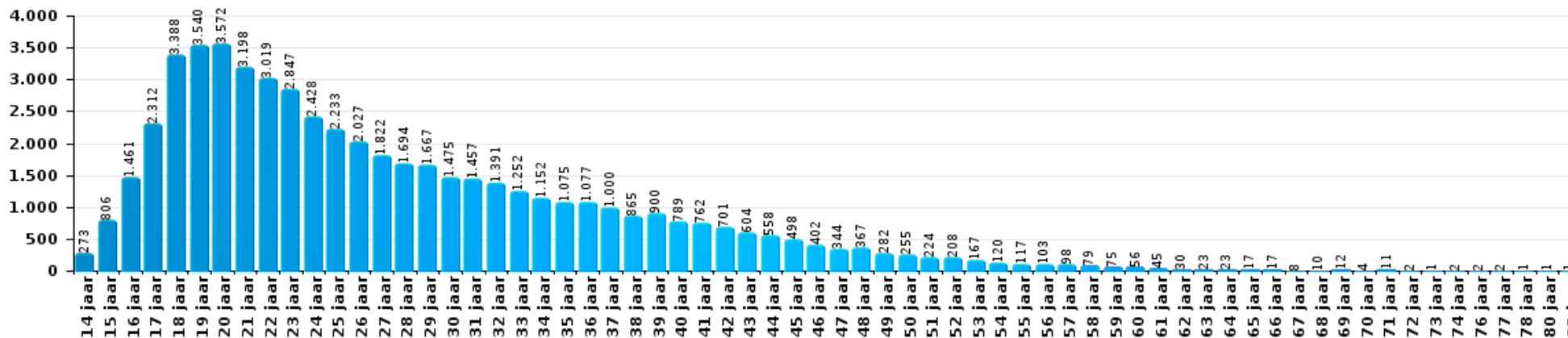
Aantal feitverdachten volgens leeftijd (chronologisch)





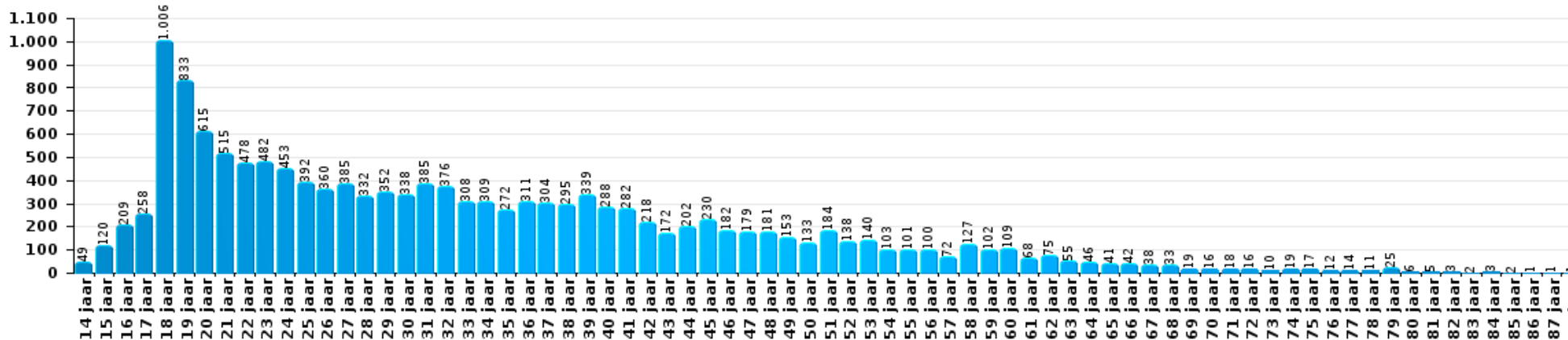
Drugs

Aantal feitverdachten volgens leeftijd (chronologisch)



Bedrog

Aantal feitverdachten volgens leeftijd (chronologisch)





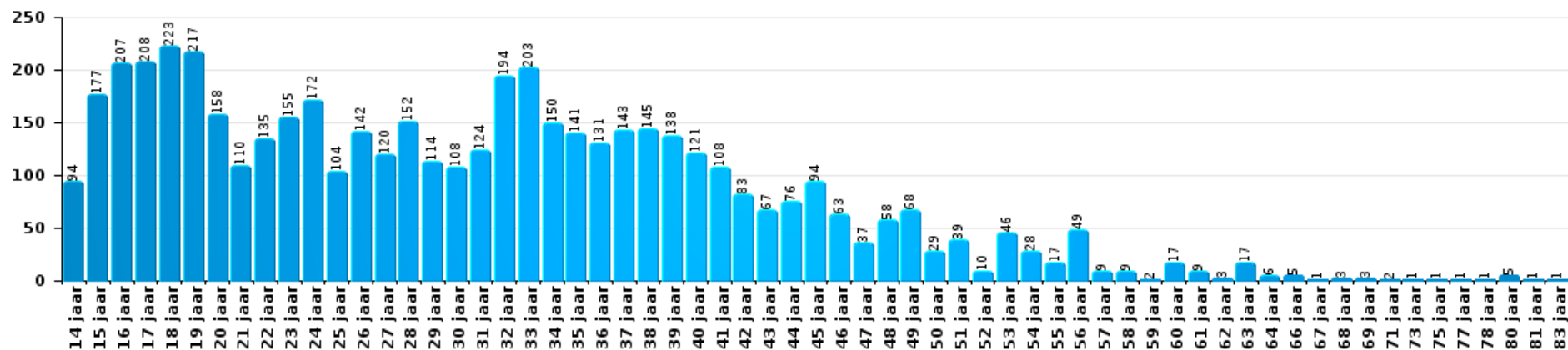
2.4. Aantal feitverdachten volgens de leeftijd van de gekende verdachten (Top 5 van criminele figuren)

1) Indien eenzelfde verdachte meerdere feiten heeft gepleegd in de beschouwde periode, dan wordt hij ook meerdere keren geteld, al dan niet in dezelfde leeftijdscategorie; 2) Verdachten jonger dan 14 jaar en ouder dan 90 jaar zijn niet weergegeven in de tabel (zie ook de methodologische nota)

2023

Inbraak in gebouw (totaal)

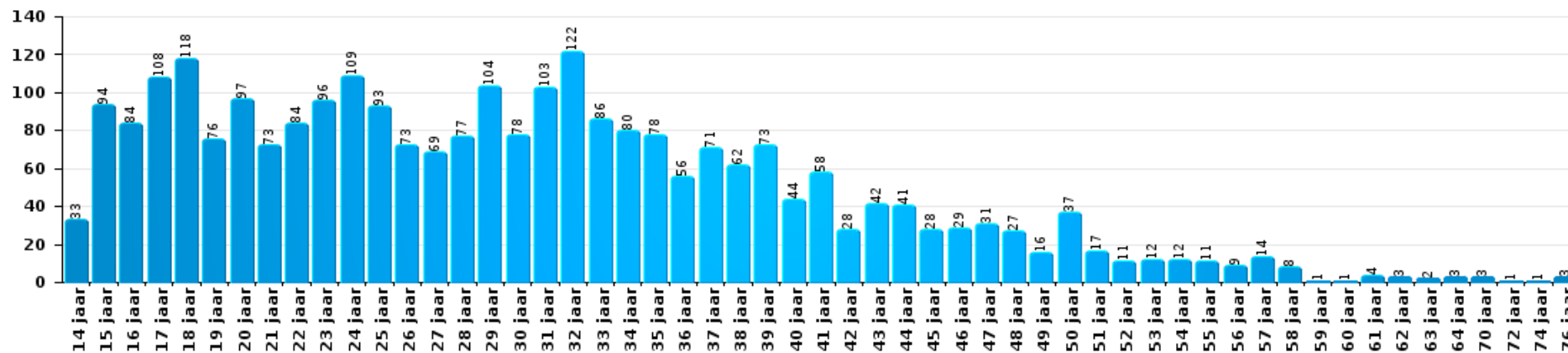
Aantal feitverdachten volgens leeftijd (chronologisch)





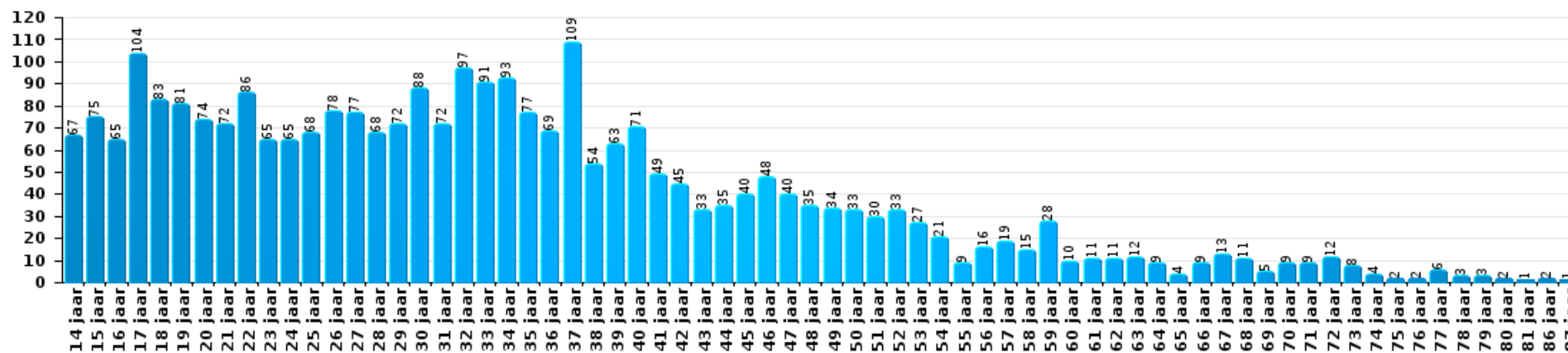
Diefstal uit of aan voertuig

Aantal feitverdachten volgens leeftijd (chronologisch)



Beschadiging van auto

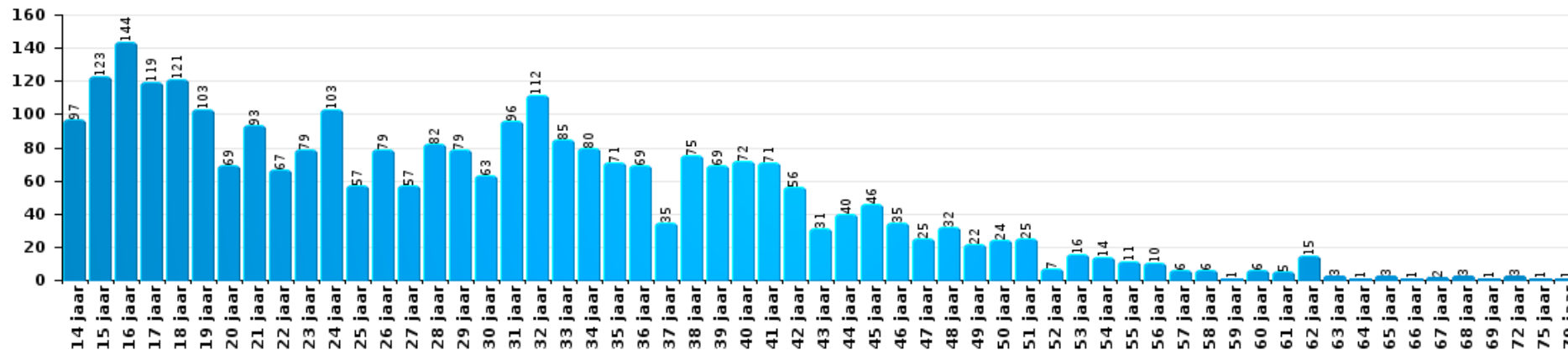
Aantal feitverdachten volgens leeftijd (chronologisch)





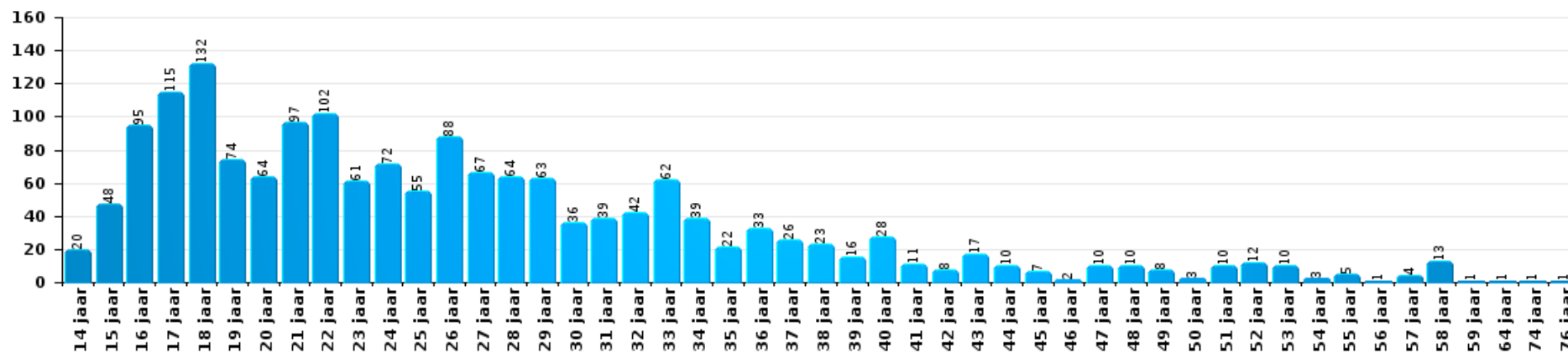
Fietsdiefstal

Aantal feitverdachten volgens leeftijd (chronologisch)



Zakkenrollerij

Aantal feitverdachten volgens leeftijd (chronologisch)



POLITIËLE CRIMINALITEITSSTATISTIEKEN

BELGIË

***BIJLAGE I : DETAILRAPPORT PER MISDRIJFCATEGORIE
STRAFWETBOEK***



Inbreuk Strafwetboek

Misd. tegen de lichamelijke integriteit

			2000	2013	2014	2015	2016	2017	2018	2019	2020	2021	2022	2023	
Moord	Oudermoord (moord)	Vol.	4	1	2	1	1	2	1	2	2	2	1	1	
		Pog.	3		1	1	3	2	1	3	2	1	5	3	
	Kindermoord (moord)	Vol.	3	1		3		4			2		4	1	1
		Pog.		1	1	1	4	1	1	1			2		1
	Vergiftiging (moord)	Vol.	2	3			6	21	1	4	3	6	6	6	8
		Pog.	7	10	12	18	12	18	14	14	15	23	22	13	
	tgv opzettelijke brandstichting / ontploffing	Vol.	2	1	1	2	1					1	1	1	
		Pog.	4	5	4	4	4	7	3	3			2	3	3
	Andere	Vol.	92	59	50	64	42	59	46	44	40	45	68	40	
		Pog.	167	135	144	132	136	139	139	130	154	148	150	149	
		Subtotaal	284	216	215	226	209	253	206	203	217	234	257	219	
Doodslag	Oudermoord (doodslag)	Vol.	7	2	3	6	3	3	3	3		3	1		
		Pog.	27	9	12	21	8	15	19	16	10	14	16	13	
	Kindermoord (doodslag)	Vol.	1	2		2	2	3	4	1	5	2	2		
		Pog.	3	6	5	2	3	5	2	5	3	4	4	4	
	Vergiftiging (doodslag)	Vol.	4	3	6	4	8	7	7	4	8	8	9	7	
		Pog.	7	18	17	14	13	16	19	23	56	40	23	36	
	Roofmoord	Vol.	6	3	4	8	5		3		2	1	1		
		Pog.	16	9	12	12	5	6	18	7	12	10	12	11	
	tgv opzettelijke brandstichting / ontploffing	Vol.	7			1	3				1		1	1	
		Pog.	3	7	1	2	3	3	5	1	2		6	8	
Niet nader bepaald	Vol.	68	43	47	46	24	13	33	21	22	15	20	19		
	Pog.	81	12	18	6	14	15	9	7	8	12	14	4		
Andere	Vol.	20	86	97	94	80	86	94	65	66	69	74	86		
	Pog.	147	597	622	667	676	744	797	815	755	798	956	994		
		Subtotaal	397	797	844	885	847	916	1.013	969	949	977	1.139	1.182	
Marteling en mishandeling	Foltering	Vol.		29	33	39	41	39	55	36	40	34	40	36	
		Pog.			1		1		1			1			
	Onmenselijke behandeling	Vol.		113	101	104	115	120	109	129	107	105	111	105	
		Vol.	1	94	97	117	114	145	126	126	140	122	141	146	
	Niet nader bepaald	Vol.		8	9	8	6	8	5	5	7	11	3	7	
Vol.								1							
		Subtotaal	1	244	241	268	277	312	297	296	294	273	295	294	


Misd. tegen de lichamelijke integriteit

			2000	2013	2014	2015	2016	2017	2018	2019	2020	2021	2022	2023	
Internationaal humanitair recht	Genocide	Vol.							1						
	Misdaad tegen de mensheid	Vol.			1									1	
	Oorlogsmisdaad	Vol.		1										2	
	Niet nader bepaald	Vol.				1	1	1				1			
		Pog.							1						
		Subtotaal		1	1		1	1	3			1		3	
Opz. slagen en/of verwondingen binnen familie	Tussen partners of ex-partners	Vol.	6.292	19.499	19.383	19.547	20.008	19.870	21.086	21.220	20.335	20.462	22.065	21.766	
		Pog.	51	8	10	6	12	8	6	10	4	9	3	6	
		Onb.	6												
	Bij algemene familiale moeilijkheden	Vol.	8.974									1	1		
		Pog.	62												
		Onb.	5												
	Door de ouders op een minderjarige	Vol.	550	1.960	1.894	1.940	2.046	2.109	2.257	2.406	2.258	2.463	2.520	2.636	
		Pog.	3					1		1	1			1	
	Door de ouders op kwetsbaar persoon	Vol.	11	27	28	36	40	46	41	30	42	36	40	52	
		Tegen de ouders	Vol.	580	1.850	1.900	1.780	1.871	1.941	2.009	1.980	2.060	2.033	2.126	2.296
		Pog.	1	1	3	3	1	1	3	1					
	Tegen andere bloedverwanten in opgaande of zijlijn	Vol.	139	1.008	1.037	1.057	1.099	1.122	1.160	1.263	1.224	1.152	1.136	1.213	
		Pog.	2	3	2	3				1	1				
			Subtotaal	16.676	24.356	24.257	24.372	25.077	25.098	26.562	26.912	25.926	26.156	27.890	27.970


Misd. tegen de lichamelijke integriteit

			2000	2013	2014	2015	2016	2017	2018	2019	2020	2021	2022	2023	
Opz. slagen en/of verwondingen buiten familie	Vechtpartij (=wederzijdse slagen)	Vol.	5.984	8.110	8.828	8.735	9.135	9.449	10.353	10.573	9.980	10.799	12.514	12.666	
		Pog.	30			1	1		2	1	1	1	2	1	
		Onb.	1												
		Slagen aan politie-ambtenaar	Vol.	829	859	917	802	782	848	793	780	805	932	978	932
			Pog.	25	9	6	6	5	8	3	3	5	7	5	5
		Op een minderjarige door gezaghebbend persoon	Vol.	455	955	980	982	970	949	1.006	970	843	776	882	945
			Pog.					1					1	1	
		Op een minderjarige hoedanigheid dader onbekend	Vol.	1.296	1.868	1.832	1.799	2.049	2.178	2.198	2.412	1.735	2.266	2.537	2.856
			Pog.	7	1	3	1	1		2	4	1	1		1
			Onb.	1											
		Op kwetsbaar persoon door gezaghebbend persoon	Vol.	13	40	43	54	53	61	71	76	56	69	65	81
		Op kwetsbaar persoon (hoedanigheid dader onbekend)	Vol.	32	115	117	105	102	161	179	149	150	173	219	262
			Pog.	2	1						1				
		Op minderjarige dr samenwonende zonder gezagsrel.	Vol.								2	5	276	307	309
		Op een scheidsrechter van een sportwedstrijd	Vol.		11	18	31	18	12	15	18	6	6	17	14
		Slagen aan personeel openbaar vervoer	Vol.		382	341	353	294	298	275	278	193	241	300	318
			Pog.		2	3	2	1	1	1	1		1	1	2
		Slagen aan personeel andere openbare dienst	Vol.		243	240	183	196	198	216	220	175	218	229	157
			Pog.		1	1	2	2	2	2	1	1	1	1	
		Slagen aan medisch beroep	Vol.		174	171	173	212	212	242	251	232	285	366	345
			Pog.		2		1	1	1	1	2	3			2
		Slagen aan personeel onderwijsinstelling	Vol.		385	328	358	437	415	462	464	345	390	493	555
			Pog.		1	4	1	5		2	4	1	2	1	2
		Slagen aan cipers/veiligheidskorps	Vol.			29	54	50	65	52	56	56	56	60	67
			Pog.							3		1			1
		Slagen aan personeel brandweer/civiele bescherming	Vol.												6
		Niet nader bepaald	Vol.	30.535	32.246	32.239	30.991	30.442	29.992	29.989	30.238	23.306	25.616	29.750	29.112
		Pog.	552	51	53	38	55	49	51	40	30	21	21	38	
		Onb.	3												
		Subtotaal	39.765	45.456	46.153	44.672	44.812	44.899	45.918	46.544	37.930	42.138	48.749	48.677	
Vrouwelijke genitale verminking		Vol.		2		2		1	2	5		3		1	
		Pog.		2		1		1	1						
		Subtotaal		4		3		2	3	5		3		1	


Misd. tegen de lichamelijke integriteit

			2000	2013	2014	2015	2016	2017	2018	2019	2020	2021	2022	2023
Schuldig verzuim	Vol.		205	247	244	260	247	263	276	266	218	240	270	266
	Pog.		1							1				
	Subtotaal		206	247	244	260	247	263	276	267	218	240	270	266
Andere opzet. misd. tg. lichamelijke integriteit	Onthouding verzorging van kind/kwetsbaar persoon	Vol.	69	135	130	121	107	96	110	92	106	92	103	101
	Verlaten kind of kwetsbaar persoon	Vol.	72	253	306	316	282	294	292	298	199	209	216	207
		Pog.												1
	Achterlaten van een kind in behoeftige toestand	Vol.	157	137	141	134	109	109	116	105	86	69	74	66
	Toediening van schadelijke stoffen	Vol.	40	115	87	81	112	99	139	155	276	246	425	238
		Pog.	3	3	1	5	4	7	4	2	7	5	6	7
	Vergiftiging voedingswaren	Vol.	23	29	30	26	32	37	35	40	34	38	70	32
		Pog.	6	4	4	3	6	6	5	1	5	6	3	8
	Kwaadwillige belemmering van het verkeer	Vol.	588	1.187	1.349	1.231	1.481	1.526	1.621	1.686	1.683	1.759	1.710	1.842
		Pog.	10	2	5	1	10	15	15	8	13	7	4	1
	Feitelijkheden en lichte geweldsdaden	Vol.	3.104	5.178	5.125	4.580	3.801	3.705	3.448	3.190	2.798	2.498	2.571	2.638
		Pog.	26	2	2	1		1	1					
	Onb.	6												
	Subtotaal		4.104	7.045	7.180	6.499	5.944	5.895	5.786	5.577	5.207	4.929	5.182	5.141
Onopzet. misd. tg. lichamelijke integriteit	Onopzettelijk doden	Vol.	44	19	18	20	27	22	21	24	20	24	25	27
		Pog.	3	1								1		
	Onopzettelijke slagen en/of verwondingen	Vol.	2.541	958	891	692	695	667	676	667	496	545	625	538
		Pog.	17	4										
		Onb.	4											
	Onopzettelijke toediening van schadelijke stoffen	Vol.	14	12	12	12	11	10	14	6	10	12	16	11
	Verzuim van onderhoud kind of kwetsbaar persoon	Vol.	66	68	71	59	55	54	61	75	40	28	48	49
		Pog.	1											
	Veroorzaken van een treinongeval	Vol.	25	4	5	4					2	2	2	2
		Pog.	1	1		2							1	
	Hondenbeet	Vol.	246	922	989	953	1.021	1.049	1.163	1.196	1.133	1.238	1.343	1.456
		Pog.	2	1	2		1		1	1		4	2	1
Niet nader bepaald	Vol.	271	36	28	18	17	12	14	11	15	7	3	6	
	Pog.	1					1							
	Subtotaal		3.236	2.026	2.016	1.760	1.827	1.815	1.950	1.982	1.716	1.861	2.065	2.090
	Totaal		64.669	80.392	81.151	78.945	79.241	79.454	82.014	82.755	72.457	76.812	85.847	85.843


Misd. tegen de persoonlijke vrijheid

				2000	2013	2014	2015	2016	2017	2018	2019	2020	2021	2022	2023
Gijzeling		Vol.		112	55	53	47	53	40	30	24	38	34	29	31
		Pog.		8	7	2	4	2	3	4	1	2	4	2	5
		Subtotaal		120	62	55	51	55	43	34	25	40	38	31	36
Ontvoering van minderjarige of kwetsbaar persoon	Ouderlijke ontvoering	Vol.		20	219	240	270	276	257	223	241	186	189	260	258
		Pog.		6	27	39	39	50	82	68	64	46	55	74	62
	Andere ontvoering	Vol.		269	114	135	105	150	103	93	78	102	89	91	72
		Pog.		67	142	182	158	124	179	215	232	134	154	170	163
	Subtotaal		362	502	596	572	600	621	599	615	615	468	487	595	555
	Vrijheidsberoving door particulier		Vol.		385	811	750	823	857	827	814	868	846	843	889
Pog.				25	37	29	35	20	35	34	32	32	27	32	32
Subtotaal				410	848	779	858	877	862	848	900	878	870	921	926
Totaal				892	1.412	1.430	1.481	1.532	1.526	1.481	1.540	1.386	1.395	1.547	1.517



Zedenmisdrijven

			2000	2013	2014	2015	2016	2017	2018	2019	2020	2021	2022	2023
Verkrachting met de dood tot gevolg	Slachtoffer <10j	Vol.	1				1	1				1		
	Slachtoffer 10j - 14j	Vol.				1			1					
	Slachtoffer 16j - 18j	Vol.								1				
	Slachtoffer meerderjarig	Vol.	2					1	1					
	Slachtoffer leeftijd onbekend	Vol.									1			
		Pog.			1									
		Subtotaal	3		1	1	1	2	2	2		1		
Verkrachting zonder de dood tot gevolg	Slachtoffer <10j	Vol.	492	521	488	468	501	491	499	520	503	479	177	1
		Pog.	4	5	5	8	8	13	15	8	11	10	2	
		Onb.	1											
	Slachtoffer 10j - 14j	Vol.	406	512	434	430	422	434	396	468	435	460	190	2
		Pog.	12	15	13	12	20	17	14	17	19	11	5	
		Onb.	1											
	Slachtoffer 14j - 16j	Vol.	288	421	371	364	398	390	375	468	425	490	172	1
		Pog.	11	15	12	16	11	11	17	12	16	11	6	
		Onb.	1											
	Slachtoffer 16j - 18j	Vol.	174	283	234	267	263	336	371	402	309	432	139	2
		Pog.	12	9	10	5	13	13	16	20	11	11	6	
		Onb.	1											
Slachtoffer meerderjarig	Vol.	856	1.416	1.396	1.446	1.588	1.767	1.900	2.001	1.928	2.235	887	9	
	Pog.	100	144	139	137	134	167	182	172	148	122	64	1	
	Onb.	1					4	3	2					
Slachtoffer leeftijd onbekend	Vol.	42	30	24	27	35	29	27	37	35	35	10		
	Pog.	1												
	Subtotaal	2.400	3.371	3.126	3.180	3.393	3.672	3.815	4.127	3.840	4.296	1.658	16	
Verkrachting met gevolg onbekend	Vol.	271	56	60	50	47	52	48	54	44	53	53	54	
	Pog.	24	3	1		1	1	2	1	1	1	2	3	
		Subtotaal	295	59	61	50	48	53	50	55	45	54	55	
Verkrachting met de dood tot gevolg (nwSSW)	Slachtoffer meerderjarig	Vol.												1
		Subtotaal												1
Verkrachting zonder de dood tot gevolg (nwSSW)	Slachtoffer <16j	Vol.								13	42	102	943	1.395
		Pog.											24	30
	Slachtoffer 16j - 18j	Vol.								8	9	37	308	370
		Pog.											4	15
	Slachtoffer meerderjarig	Vol.								15	63	118	1.584	2.356
Pog.										2	3	100	169	
		Subtotaal								36	116	260	2.963	4.335



Zedenmisdrijven

			2000	2013	2014	2015	2016	2017	2018	2019	2020	2021	2022	2023
Aanranding eerbaarheid met dood tot gevolg	Slachtoffer < 16j	Vol.	2		1				1		2	1		
	Slachtoffer 16j - 18j	Vol.		1					1					
	Slachtoffer meerderjarig	Vol.						3	3	1	1		1	
		Pog.						1						1
		Subtotaal	2	1	1			4	5	1	3	1	2	
Aanranding eerbaarheid met geweld / bedreiging	Slachtoffer < 16j	Vol.	275	397	383	382	421	461	475	473	466	491	193	1
		Pog.	3	5	2	2	4	6	7	10	5	8	3	
	Slachtoffer 16j - 18j	Vol.	114	98	137	101	132	128	126	143	114	152	66	
		Pog.	7	5	3	1	2	4	3	3	2	2		
	Slachtoffer meerderjarig	Vol.	444	874	789	772	989	958	1.062	1.109	1.022	1.216	488	4
		Pog.	28	21	17	11	17	32	22	17	17	10	9	
		Subtotaal	871	1.400	1.331	1.269	1.565	1.589	1.695	1.755	1.626	1.879	759	5
Aanranding eerbaarheid zonder geweld / bedreiging	Slachtoffer < 16j	Vol.	1.198	1.618	1.610	1.562	1.604	1.489	1.369	1.529	1.539	1.527	599	5
		Pog.	41	17	25	22	32	28	28	35	19	20	12	
	Slachtoffer 16j - 18j	Vol.	107	256	241	246	284	290	275	303	311	334	159	1
		Pog.	4	6	6	8	7	11	7	6	3	12	1	
	Slachtoffer leeftijd onbekend	Vol.	337	394	434	399	476	531	540	683	589	714	270	3
		Pog.	12	5	8	7	4	8	13	9	4	17	5	
		Subtotaal	1.699	2.296	2.324	2.244	2.407	2.357	2.232	2.565	2.465	2.624	1.046	9
Aanranding eerbaarheid niet nader bepaald		Vol.	315	67	52	29	37	49	40	45	30	30	4	
		Pog.	32		1									
		Subtotaal	347	67	53	29	37	49	40	45	30	30	4	
Aantasting seksuele integrit. zonder dood (nwSSW)	Slachtoffer <16j	Vol.								20	55	102	1.320	1.968
		Pog.											11	22
	Slachtoffer 16j - 18j	Vol.								1	5	25	363	494
		Pog.											2	5
	Slachtoffer meerderjarig	Vol.								4	16	58	1.402	2.191
		Pog.											20	39
		Subtotaal								25	76	185	3.118	4.719
Aantasting seksuele integriteit-onbepaald (nwSSW)		Vol.								1	3	21	22	21
		Pog.									1			
		Subtotaal								1	4	21	22	21



Zedenmisdrijven

			2000	2013	2014	2015	2016	2017	2018	2019	2020	2021	2022	2023
Kinderpornografie	Bezit	Vol.	64	414	578	417	456	461	406	542	599	569	293	10
		Pog.		3	2	2		1	2	2	1	1	2	
	Verspreiding	Vol.	28	488	537	713	742	1.063	1.336	2.003	1.654	1.986	211	6
		Pog.			1	2	1							
	Toegang kinderporno via technologie	Vol.			1	8	58	146	101	109	142	115	70	4
		Pog.					2	4	1		2	2	2	
	Niet nader bepaald	Vol.	2	107	54	75	64	53	29	23	20	22	8	
Subtotaal			94	1.012	1.173	1.217	1.323	1.728	1.875	2.679	2.418	2.695	586	20
Pornografie		Vol.	61	60	59	64	73	61	66	56	60	65	58	
		Pog.	1		3		1	1					1	
	Subtotaal	62	60	62	64	74	62	66	56	60	65	59		
Aanzetting tot ontucht	Slachtoffer minderjarig	Vol.	153	390	544	581	538	521	495	508	616	502	285	
		Pog.	13	10	12	14	18	8	13	11	10	7	7	
	Slachtoffer meerderjarig	Vol.	169	206	257	172	89	87	60	47	53	37	19	
		Pog.	3	3	1						4			
	Leeftijd slachtoffer onbekend	Vol.	38	218	245	142	104	61	53	34	50	39	18	1
		Pog.	1	2	1			2	1				1	
	Reclame via ICT voor ontucht	Vol.	15	12	27	19	11	7	10	17	20	19	3	
		Pog.	1											
	Andere reclame voor ontucht	Vol.	127	62	42	38	36	36	29	46	85	38	28	1
		Pog.		1							1	1		
	Niet nader bepaald	Vol.	1.729	19	18	15	13	13	9	9	7	5	3	1
		Pog.	8	1						1				
Subtotaal			2.257	924	1.147	981	809	735	670	673	846	648	364	3
Uitbuiting van iemands ontucht	Slachtoffer minderjarig	Vol.	35	63	45	65	56	45	51	77	80	85	34	
		Pog.	5	2	2	9	1		1	4	4	2		
	Slachtoffer meerderjarig	Vol.	161	276	207	172	173	182	196	203	193	225	128	9
		Pog.	1	5	2	4	3	5	4	1	1		1	
	Leeftijd slachtoffer niet nader bepaald	Vol.	43	16	11	22	31	13	11	7	8	3	2	1
		Pog.	13					1	1	1				
	Leeftijd slachtoffer onbekend	Vol.	320	76	37	33	40	31	28	39	28	37	27	
Pog.		8	1			1		1						
Subtotaal			586	439	304	305	305	277	293	332	314	352	192	10



Zedenmisdrijven

			2000	2013	2014	2015	2016	2017	2018	2019	2020	2021	2022	2023
Openbare zedenschennis	Handelingen (exhibitionisme, enz.)	Vol.	1.301	1.464	1.628	1.445	1.359	1.388	1.422	1.404	1.682	1.522	1.372	4
		Pog.	6		3		1	2	2	4	1	1	1	
		Onb.	1											
	Geschriften, afbeeldingen, voorwerpen	Vol.	832	327	500	464	633	609	616	594	542	504	346	3
		Pog.	8	1	1	9	5	3	5	5	7	6	1	
		Onb.												
	Schunnigheden in het openbaar	Vol.	31	22	30	29	30	31	28	23	42	38	21	1
		Pog.												
	Publiciteit voor vruchtafdrijving	Vol.	1	1	1	1								
		Pog.												
Exhibitionisme (nwSSW)	Vol.									1	1	161	1.284	
	Pog.												2	
Extreem pornograf. of gewelddadige inhoud (nwSSW)	Vol.									1	1	39	171	
	Pog.													
Niet nader bepaald	Vol.	140	14	20	19	22	24	15	16	9	10	15	1	
	Pog.	2												
Subtotaal			2.322	1.829	2.183	1.967	2.050	2.057	2.088	2.046	2.285	2.083	1.956	1.466
Inbr. door zedendelinquent op Justitie beslissing			Vol.					4		3		2	1	
Subtotaal							4		3		2	1		
Voyeurisme	Observatie/opname van naaktheid of intimiteit	Vol.	63	105	106	105	245	290	381	395	405	497	193	4
		Pog.	2	1			3	5	8	7	4	2	2	
	Verspreiding opname naaktheid of intimiteit	Vol.			2	10	127	600	486	598	850	936	496	3
		Pog.					3	10	15	18	36	24	12	
Niet nader bepaald	Vol.					2	3	8	4	8	5	1	3	
	Pog.													
Subtotaal			65	106	108	115	380	908	898	1.022	1.303	1.464	704	10
Voyeurisme rechtstreeks (nwSSW)	Slachtoffer <16j	Vol.										1	45	57
		Pog.												
	Slachtoffer 16j - 18j	Vol.									1		11	13
		Pog.												
Slachtoffer meerderjarig	Vol.										2	80	119	
	Pog.											2		
Subtotaal										1	3	138	189	
Voyeurisme via technisch/ander hulpmiddel (nwSSW)	Slachtoffer <16j	Vol.									2	4	84	138
		Pog.											2	
	Slachtoffer 16j - 18j	Vol.								1	2		33	42
		Pog.											1	1
Slachtoffer meerderjarig	Vol.									4	17	226	336	
	Pog.											2	3	
Subtotaal										1	8	22	347	520



Zedenmisdrijven

			2000	2013	2014	2015	2016	2017	2018	2019	2020	2021	2022	2023	
Verspreiding van seksueel getinte inhoud (nwSSW)	Slachtoffer <16j	Vol.								1	4	11	113	246	
		Pog.												3	
	Slachtoffer 16j - 18j	Vol.										1	1	17	59
		Pog.													3
	Slachtoffer meerderjarig	Vol.										2	4	85	161
		Pog.												2	5
Subtotaal										1	7	16	217	477	
Versprei. seks. inhoud kwaad opzet/winst (nwSSW)	Slachtoffer <16j	Vol.									1	3	154	338	
		Pog.											4	17	
	Slachtoffer 16j - 18j	Vol.										1	1	62	153
		Pog.												3	10
	Slachtoffer meerderjarig	Vol.											2	298	684
		Pog.												15	52
Subtotaal											2	6	536	1.254	
Verspreiding seks. inhoud-onbepaald (nwSSW)	Vol.										5	7	7	7	
	Pog.												1		
	Subtotaal										5	8	7	7	
Vruchtafdrijving zonder toestemming van de vrouw	Opzettelijk veroorzaakt zonder toestemming	Vol.									1	1			
		Pog.											1	1	
	Ongewild veroorzaakt door opzettelijk geweld	Pog.										1			
		Vol.	7	3	1	2	9		3						
	Niet nader bepaald	Vol.	1		1	1	1								
		Pog.													
Subtotaal			8	3	2	3	10		3		2	2	1	1	
Grooming (contact via ICT met minderjarige < 16 j)	Vol.				7	78	130	163	163	139	159	140	83		
	Pog.					2	3	3	8	5	9	3	4		
	Subtotaal				7	80	133	166	171	144	168	143	87		
Grooming offline - zonder ICT (nwSSW)	Slachtoffer <16j	Vol.											20	60	
		Pog.												1	
	Slachtoffer 16j - 18j	Vol.											8	25	
		Subtotaal											28	86	
Grooming online - met ICT (nwSSW)	Slachtoffer <16j	Vol.								1	5	6	103	271	
		Pog.												2	
	Slachtoffer 16j - 18j	Vol.											13	59	
		Subtotaal									1	5	6	116	332



Zedenmisdrijven

			2000	2013	2014	2015	2016	2017	2018	2019	2020	2021	2022	2023	
Grooming - onbepaald (nwSSW)			Vol.									1		2	
			Subtotaal									1		2	
Seks. uitbuiting minderjarigen-prostitutie (nwSSW)	Aanzetten plegen van ontucht/prostit. (nwSSW)	Vol.									6	7	83	259	
		Pog.											1	5	
	Werven voor ontucht/prostit. (nwSSW)	Vol.											7	5	
		Pog.											1		
	Houden huis van ontucht/prostit. (nwSSW)	Vol.											1	2	
	Ter beschik.stel. ruimte ontucht/prostit. (nwSSW)	Vol.											1	4	
	Exploitatie van de ontucht/prostit. (nwSSW)	Vol.											16	17	
	Verkrijgen van de ontucht/prostit. (nwSSW)	Vol.											3	11	
	Bijwonen van ontucht/prostit. (nwSSW)	Vol.											1	2	
	Reclame maken voor ontucht/prostit. (nwSSW)	Vol.											1	2	
	Seks. uitbuiting minderjarigen-onbepaald (nwSSW)	Vol.										1	1	2	
			Subtotaal								6	8	116	309	
Beelden seksueel misbruik minderjarigen (nwSSW)	Productie/verspreid. beelden seks. misbr. (nwSSW)	Vol.								1	6	14	593	593	
		Pog.												1	
	Bezitten/verwerven beelden seks. misbruik (nwSSW)	Vol.								1	22	13	136	328	
		Pog.											1	3	
	Toegang tot beelden seks. misbruik (nwSSW)	Vol.								1	2	2	15	47	
	Beelden seks. misbruik minderjarigen-onbep.(nwSSW)	Vol.								1	4	4	6	10	
			Subtotaal							4	34	33	751	982	
Misbruik van prostitutie - meerderjarige (nwSSW)			Vol.								2	3	32	164	
			Subtotaal								2	3	32	164	
Niet-naleving verbod seksuele delinquent (nwSSW)			Vol.										3	12	
			Subtotaal										3	12	
Weigering hulp verwijderen seks. inhoud (nwSSW)			Vol.											1	
			Subtotaal											1	
			Totaal	11.011	11.567	11.883	11.505	12.535	13.663	13.903	15.574	15.671	16.911	15.868	15.008


Misd. tegen andere morele waarden en gevoelens

			2000	2013	2014	2015	2016	2017	2018	2019	2020	2021	2022	2023
Belaging	Pesterij per telefoon (OLD)	Vol.	2.301											
		Pog.	12											
		Onb.	1											
		Vol.	2.007	22.858	23.485	22.089	21.403	21.408	22.436	23.939	23.422	25.424	26.073	27.832
		Pog.	16	1	7	3		9	9	5	7	3	1	1
	Subtotaal	4.337	22.859	23.492	22.092	21.403	21.417	22.445	23.944	23.429	25.427	26.074	27.833	
Grafschennis		Vol.	194	151	141	151	121	120	127	125	124	124	135	117
		Pog.						1			1			1
		Subtotaal	194	151	141	151	121	120	128	125	125	124	135	118
Schending van het beroepsgeheim		Vol.	96	206	232	227	191	208	215	197	207	214	183	174
		Pog.		1	1									1
		Subtotaal	96	207	233	227	191	208	215	197	207	214	184	175
Schending van de eer	Laster en eerroof	Vol.	3.102	4.138	4.210	4.164	4.229	4.080	4.583	4.738	4.505	4.417	4.655	4.740
		Pog.	30			2	1	1	1	3	3	1	1	
		Onb.	2											
	Lasterlijke aangifte	Vol.	160	280	284	289	292	260	265	291	283	254	263	268
		Pog.	2						1					1
		Onb.												
	Lasterlijke aantijging	Vol.	535	508	509	460	456	420	387	368	336	432	365	283
		Pog.	4											
		Onb.												
	Kwaadwillige ruchtbaarmaking	Vol.	174	156	192	132	153	141	157	161	139	135	130	137
		Pog.	3		1			1		2			1	
		Onb.	1											
	Beledigingen (Wanbedrijf)	Vol.	991	4.082	4.140	3.626	3.387	3.102	3.016	2.954	2.667	2.516	2.360	2.256
		Pog.	7	5	1			3	2	4	1			
		Onb.	4											
Niet nader bepaald	Vol.	60	40	44	45	55	54	38	40	35	39	31	14	
	Pog.	35			1									
	Subtotaal	5.110	9.209	9.381	8.719	8.573	8.062	8.450	8.561	7.969	7.794	7.806	7.699	


Misdr. tegen andere morele waarden en gevoelens

			2000	2013	2014	2015	2016	2017	2018	2019	2020	2021	2022	2023	
Persoonlijke levenssfeer	Heimelijke nachtelijke binnendringing	Vol.	109	27	22	12	22	20	17	13	7	7	16	15	
		Pog.	5		1				2						
		Onb.	1												
	Woonstschennis door particulier	Vol.	2.343	2.212	2.099	2.128	2.177	2.147	2.097	2.117	1.971	1.794	1.963	2.051	
		Pog.	43	23	26	32	22	25	30	23	26	23	27	24	
		Onb.	1												
	Schending van het briefgeheim	Vol.	201	381	319	309	277	274	287	296	256	191	232	227	
		Pog.	1	1	2			4					2	1	
		Subtotaal	2.704	2.644	2.469	2.481	2.498	2.470	2.433	2.449	2.260	2.017	2.238	2.318	
Vrije uitoefening erediens	Vol.	11	7	5	1	6	3	5	1	1	5		1		
Subtotaal	11	7	5	1	6	3	5	1	1	5		1			
Nachtlawaaï	Vol.	3.997	3.632	3.664	3.581	3.592	3.519	3.353	3.289	3.928	3.490	3.420	3.137		
	Pog.	8				1				1	2	1			
	Onb.	3													
	Subtotaal	4.008	3.632	3.664	3.581	3.593	3.519	3.353	3.289	3.929	3.492	3.421	3.137		
Misbruik van gegevens uit strafdossier	Vol.		6	7	8	8	7	6	7	5	10	4	12		
	Pog.						1								
	Subtotaal		6	7	8	8	8	6	7	5	10	4	12		
Schenden van communicatie door particulier	Vol.	10	88	85	82	66	78	73	74	67	56	55	53		
	Pog.					1	1	2		1		1			
	Subtotaal	10	88	85	82	67	79	75	74	68	56	56	53		
Misbruik zwakheden personen	Vol.		100	198	209	201	236	244	287	270	221	252	250		
	Pog.		2	3	3	2	6	2	3	2	1	2	1		
	Subtotaal		102	201	212	203	242	246	290	272	222	254	251		
Privacy minderjarige: publicatie debatten Justitie	Vol.					1	2	3	2	2	1	1	2		
	Pog.									1					
	Subtotaal					1	2	3	3	2	1	1	2		
Privacy minderjarige: publicatie van de identiteit	Vol.						2		3	4	3		6		
	Pog.														
	Subtotaal						2		3	4	3		6		
Privacy zeden: publicatie identiteit slachtoffer	Vol.				7	19	23	57	64	110	68	109	179		
	Pog.							2	1	2	4	2	10		
	Subtotaal				7	19	23	59	65	112	72	111	189		


Misd. tegen andere morele waarden en gevoelens

		2000	2013	2014	2015	2016	2017	2018	2019	2020	2021	2022	2023
Cyberlokking (lokken van minderjarige via ICT)	Vol.		3	8	91	93	84	78	81	113	85	103	72
	Pog.				1	2	1	1				2	1
	Subtotaal		3	8	91	94	86	79	82	113	85	105	73
Aantrekken/gebruiken van kind of kwetsbaar persoon	Vol.			5	17	25	24	22	22	18	17	18	10
	Pog.				1	1	1	3	4	3			
	Subtotaal			5	18	26	25	25	26	21	17	18	10
Bezetting andermans goed (kraken)	Binnendringen/bezetten/verblijven (niet bewoond)	Vol.				1	6	177	270	360	356	440	641
		Pog.						2	3	1	4	5	10
	Binnendringen/bezetten/verblijven (bewoond)	Vol.							12	58	68	106	111
		Pog.								1		1	5
	Geen gevolg geven bevel ontruiming/uithuiszetting	Vol.						1	3	3	4	5	1
	Niet nader bepaald	Vol.							1		1	2	2
	Subtotaal				1	6	180	289	423	433	559	770	
	Totaal	16.470	38.908	39.691	37.670	36.804	36.272	37.702	39.405	38.940	39.972	40.966	42.647


Misd. tegen het juridisch statuut van het kind

			2000	2013	2014	2015	2016	2017	2018	2019	2020	2021	2022	2023	
Niet-afgeven van kinderen	Door de ouders	Vol.	2.064	3.169	3.390	3.158	2.980	2.916	3.121	3.000	2.750	2.914	2.821	2.799	
		Pog.	18	2		2		2	1						1
		Onb.	1												
	Door persoon ermee belast	Vol.		258	267	176	177	168	125	153	101	129	109	104	
		Pog.		1											
Subtotaal			2.083	3.430	3.657	3.336	3.157	3.086	3.247	3.153	2.851	3.043	2.930	2.904	
Verduistering van een kind		Vol.	11	1	3	4		2	1						
		Pog.	1												
	Subtotaal	12	1	3	4		2	1							
Niet aangifte van een geboorte		Vol.		6	5	8	4	7	6	4	17	22	9	6	
		Subtotaal		6	5	8	4	7	6	4	17	22	9	6	
Kennis geven hulpdiensten gevonden pasgeboren kind		Vol.						1							
		Subtotaal					1								
Niet nader bepaald		Vol.	8	19	16	14	11	13	12	32	36	22	14	10	
		Subtotaal	8	19	16	14	11	13	12	32	36	22	14	10	
Totaal			2.103	3.456	3.681	3.362	3.172	3.109	3.266	3.189	2.904	3.087	2.953	2.920	



Diefstal en afpersing

			2000	2013	2014	2015	2016	2017	2018	2019	2020	2021	2022	2023
Diefstal met vzo	Met geweld	Vol.	12.738	9.930	9.141	9.125	8.445	8.065	7.524	7.672	5.195	5.445	5.860	6.593
		Pog.	2.108	1.438	1.278	1.265	1.274	1.159	1.053	994	809	761	684	719
	Zonder geweld	Vol.	135.756	119.062	115.430	104.727	94.554	86.644	80.942	77.143	53.493	52.980	60.918	60.662
		Pog.	49.813	49.962	47.818	43.316	38.592	37.701	35.272	34.054	26.466	25.939	27.630	27.165
		Onb.	232											
Subtotaal			200.647	180.392	173.667	158.433	142.865	133.569	124.791	119.863	85.963	85.125	95.092	95.139
Diefstal zonder vzo	Met geweld	Vol.	5.972	7.507	7.306	7.402	6.344	5.812	5.504	5.386	3.876	4.030	4.322	5.007
		Pog.	623	684	642	668	619	573	487	485	379	337	397	445
		Onb.	2											
	Zonder geweld, Zakkenrollerij	Vol.	20.831	38.059	31.005	24.941	21.735	21.909	24.920	28.576	15.373	16.210	22.465	25.344
		Pog.	169	245	282	170	161	249	290	346	216	189	168	194
	Zonder geweld, Gebruiksdiefstal	Vol.	530	399	401	446	416	377	409	412	314	390	405	400
		Pog.	13	1	2	1	4	1	3	4	2		2	4
	Zonder geweld, Huisdiefstal	Vol.	2.934	3.812	3.558	3.445	3.390	3.277	3.383	3.233	2.402	2.557	2.840	2.732
		Pog.	48	33	32	31	32	48	37	23	18	34	23	26
		Onb.	1											
	Zonder geweld	Vol.	190.223	178.194	169.982	156.888	147.899	143.503	143.293	144.885	103.295	110.952	133.289	133.201
		Pog.	4.251	3.485	3.501	3.181	3.453	3.891	3.556	3.639	3.103	3.311	3.522	3.858
Onb.		750												
Subtotaal			226.347	232.419	216.711	197.173	184.053	179.640	181.882	186.989	128.978	138.010	167.433	171.211
Diefstal niet nader bepaald	Vol.	48.749	1.096	1.124	1.071	1.070	1.098	960	943	602	612	1.067	578	
		13.306	41	43	17	21	20	35	12	11	20	24	8	
	Subtotaal	62.055	1.137	1.167	1.088	1.091	1.118	995	955	613	632	1.091	586	
Afpersing	Vol.	1.147	2.140	2.146	2.157	2.069	2.034	2.031	2.089	1.853	1.951	2.384	2.675	
		417	1.418	1.150	1.287	1.265	1.040	1.633	1.712	1.354	1.366	1.708	1.769	
	Subtotaal	1.564	3.558	3.296	3.444	3.334	3.074	3.664	3.801	3.207	3.317	4.092	4.444	
Vervaardiging valse sleutels	Vol.	48	8	17	8	9	7	11	3	6	4	8	8	
		4	1											
	Subtotaal	52	9	17	8	9	7	11	3	6	4	8	8	
Moeskopperij	Vol.	115		1										
		11												
	Subtotaal	126		1										
Totaal			490.791	417.515	394.859	360.146	331.352	317.408	311.343	311.611	218.767	227.088	267.716	271.388



Bedrog

			2000	2013	2014	2015	2016	2017	2018	2019	2020	2021	2022	2023
Witwassen	Vol.		172	913	844	847	897	892	1.327	2.331	5.968	6.370	4.509	3.879
	Pog.		6	10	5	8	6	13	34	44	168	157	145	90
	Subtotaal		178	923	849	855	903	905	1.361	2.375	6.136	6.527	4.654	3.969
Heling	Gewone heling	Vol.	2.034	2.418	2.238	2.126	2.070	2.123	2.173	2.451	2.244	2.159	2.416	2.352
		Pog.	15	2	19	8	8	7	10	10	6	7	5	8
	Gekwalificeerde heling	Vol.	1.053	409	359	309	320	273	218	208	212	165	146	186
		Pog.	4					2	4	7				2
	Niet nader bepaald	Vol.	699	101	67	110	111	135	71	41	37	29	55	20
		Pog.	74			2					1			
	Subtotaal		3.879	2.930	2.683	2.555	2.509	2.540	2.476	2.717	2.500	2.360	2.622	2.568
Flessentrekkerij	Brandstof / smeerolie	Vol.	3.730	1.322	822	636	574	421	448	310	158	194	183	228
		Pog.	13	2		1	1							
	Dranken en spijzen	Vol.	460	581	471	520	563	569	591	702	358	279	593	664
		Pog.	2					2	1				1	
	Huurrijtuig	Vol.	763	717	664	707	645	714	654	611	487	457	522	446
		Pog.	2			1						1	1	
	Logjes	Vol.	245	172	206	164	198	159	155	139	79	100	107	105
		Pog.	1			1			2					
	Niet nader bepaald	Vol.	337	11	2	2	3	4	1	2	5	11	2	
		Pog.	8											
Subtotaal		5.561	2.805	2.165	2.032	1.984	1.869	1.852	1.764	1.087	1.042	1.409	1.443	
Private omkoping	Vol.		18	27	18	16	23	18	31	20	20	13	12	
	Pog.		1	2	8	3	3	6	4	1	5	4	3	
	Subtotaal		19	29	26	19	26	24	35	21	25	17	15	

Bedrog

			2000	2013	2014	2015	2016	2017	2018	2019	2020	2021	2022	2023	
Verduistering en bedrieglijke vernietiging	Bedrieglijke verberging	Vol.	29.416	5.368	5.337	5.057	4.200	3.690	3.845	4.012	3.638	4.099	4.435	4.241	
		Pog.	105	2	2	1	1	2			1	2		1	
		Onb.	437												
	Van geld, papieren, enz.	Vol.	188	195	194	171	165	165	147	137	106	101	122	74	
		Pog.	1	5	2			4					2	1	
		Onb.	1												
	Van gerechtelijke stukken	Vol.	21	10	11	9	4	5	9	4	2	9	11	2	
		Pog.	1	2		1			1						
		Onb.													
	Van in beslag genomen voorwerpen	Vol.	200	174	173	165	190	167	189	189	171	164	149	203	
		Pog.	3	6	2	3	2	3	7	2	3	2	4	2	
		Onb.													
	Van roerende goederen van echtgenoten	Vol.	70	26	20	10	11	11	10	9	8	9	6	5	
		Pog.	1							1					
Onb.															
Van nalatenschap	Vol.	34	41	47	40	31	41	35	39	27	46	27	17		
	Pog.	2	1										1		
	Onb.														
Niet nader bepaald	Vol.	2.698	421	413	428	298	231	247	201	159	183	230	192		
	Pog.	7								1					
	Onb.														
Subtotaal			33.185	6.251	6.201	5.885	4.902	4.319	4.490	4.595	4.117	4.615	4.986	4.737	
Oplichting	Internetfraude	Vol.		7.403	8.849	9.580	9.977	11.553	15.793	22.345	33.753	35.987	39.081	37.762	
		Pog.		2.294	2.222	3.196	3.068	2.621	3.471	3.723	3.394	3.257	2.830	2.278	
	Oplichting zonder internet	Vol.	31	7.916	7.464	7.402	7.386	7.641	7.949	7.376	6.060	6.164	7.277	7.316	
		Pog.		1.840	1.798	1.710	1.621	1.902	1.713	1.688	1.227	1.214	1.266	1.070	
	Niet nader bepaald	Vol.	7.349								1				
		Pog.	1.359												
Subtotaal			8.739	19.453	20.333	21.888	22.052	23.717	28.926	35.132	44.435	46.622	50.454	48.426	



Bedrog

			2000	2013	2014	2015	2016	2017	2018	2019	2020	2021	2022	2023
Bedriegerij	Verkochte waren / geleverd werk	Vol.	280	170	163	196	167	165	169	122	97	110	103	102
		Pog.	9	5	4	2	1	17	9	1	4	3		1
	Munten	Vol.	50	47	53	58	75	57	49	11	20	5	8	6
		Pog.	4	7	6	10	10	26	17	1			2	
	Vervalste voedingsmiddelen	Vol.	2	1		2	3	1	3	1			1	
	Frauduleuze overdracht van wissels	Vol.	3	3	1	1		1	1	2	2			
	Frauduleuze overdracht van facturen	Vol.	37	4	14	6	8	16	8	9	2	6	4	3
		Pog.	2	1			6		2				2	
	Valse gewichten, maten en weegtoestellen	Vol.	3											
	Waarzeggerij	Vol.	5											
Niet nader bepaald	Vol.	38	14	10	5	9	6	8	2	6	6	4	2	
	Pog.	1												
	Subtotaal		434	252	251	280	279	289	266	149	131	130	124	114
Misbruik van vertrouwen en verwante misd.	Misbruik van vertrouwen	Vol.	8.658	8.122	8.099	7.976	7.493	7.568	8.052	8.191	7.113	7.094	8.048	7.759
		Pog.	148	27	16	14	15	18	17	19	21	12	26	15
		Onb.	4											
	Misbruik van zwakheden	Vol.	563	462	532	555	593	727	741	779	659	643	791	775
		Pog.	3	1	3	2	7	6	5	4	7	3	8	7
	Subtotaal		9.376	8.612	8.650	8.547	8.108	8.319	8.815	8.993	7.800	7.752	8.873	8.556
Misbruik van maatschappelijk vermogen	Door vennootschappen	Vol.	14	53	66	65	37	91	120	136	112	85	102	76
		Pog.	1	1										
	Door VZW	Vol.	9	25	26	18	18	28	11	18	13	3	5	7
		Pog.	5										1	
	Niet nader bepaald	Vol.		72	59	70	59	41	48	40	50	54	43	19
	Andere	Vol.	25	120	111	134	101	80	112	93	62	64	92	77
	Pog.	1	1					1						
	Subtotaal		55	272	262	287	215	240	292	287	237	206	243	179
Misd. ivm insolventie	Door de curator	Vol.		2		1	1	2	4	3	3	4	4	2
	Door derden	Vol.		57	64	80	108	77	59	90	63	97	154	90
	Door de schuldenaar	Vol.	2	454	386	436	683	623	550	615	431	403	678	430
		Pog.		1	1		1				1			
	Niet nader bepaald	Vol.	133	834	821	708	624	561	471	479	307	271	317	218
		Pog.	2	1		1	1	2	2			1		
	Subtotaal		137	1.349	1.272	1.226	1.418	1.265	1.086	1.187	805	776	1.153	740

Bedrog

		2000	2013	2014	2015	2016	2017	2018	2019	2020	2021	2022	2023
Bedrieglijk onvermogen	Vol.	27	113	121	110	121	88	81	83	75	75	45	57
	Pog.							1					
	Subtotaal	27	113	121	110	121	88	82	83	75	75	45	57
Ongedekte cheques	Vol.	3.561	81	48	54	39	27	10	8	4	2		1
	Pog.	199						1					
	Onb.	2											
	Subtotaal	3.762	81	48	54	39	27	11	8	4	2		1
Totaal		65.333	43.060	42.864	43.745	42.549	43.604	49.681	57.325	67.348	70.132	74.580	70.805



Beschadigen van eigendom

			2000	2013	2014	2015	2016	2017	2018	2019	2020	2021	2022	2023	
Opzettelijke brandstichting	In een bewoonde plaats (bij dag)	Vol.	207	268	275	286	275	268	289	266	256	274	270	300	
		Pog.	27	16	29	19	20	26	38	32	26	18	27	25	
	In een bewoonde plaats (bij nacht)	Vol.	376	449	489	454	424	414	400	404	404	347	367	386	386
		Pog.	62	48	53	37	47	65	33	42	37	43	24	46	
	in een bewoonde plaats (onbepaald tijdstip)	Vol.	43	37	35	40	35	26	19	21	17	20	24	24	
		Pog.	14	9	5	11	4	11	11	9	11	9	11	1	
	In een andere plaats (bij dag)	Vol.	743	972	991	932	866	999	986	857	813	806	971	792	
		Pog.	33	23	31	19	32	54	35	24	24	22	20	28	
		Onb.	2												
	In een andere plaats (bij nacht)	Vol.	1.427	2.208	2.347	2.196	2.144	2.183	2.066	2.052	1.895	1.598	1.762	1.577	
		Pog.	60	62	49	61	75	90	68	79	66	47	41	48	
	In een andere plaats (onbepaald tijdstip)	Vol.	251	280	302	261	258	268	234	204	186	177	183	181	
		Pog.	57	28	37	20	33	42	27	29	13	18	16	14	
	Niet nader bepaald	Vol.	518	22	15	13	15	14	17	11	10	9	19	9	
Pog.		56	1	2			1			1		2			
Subtotaal			3.876	4.423	4.660	4.349	4.228	4.461	4.223	4.030	3.702	3.408	3.756	3.431	
Opzettelijke vernieling door ontploffing	In een bewoonde plaats (bij dag)	Vol.	4	2	5	4	1	2	3	2		6	1	5	
		Pog.		3	2	2	2	1	1	3			1	3	
	In een bewoonde plaats (bij nacht)	Vol.	9	7	5	8	8	5	5	14	12	17	28	27	
		Pog.	5		1		4	1	1			1	3	1	
	In een bewoonde plaats (onbepaald tijdstip)	Vol.	3	1	1									1	
		Pog.	4		1								1		
	In een andere plaats (bij dag)	Vol.	46	5	7	5	9	11	2	3	10	9	7	5	
		Pog.	1	1	3						1		3		
	In een andere plaats (bij nacht)	Vol.	12	38	43	27	35	13	12	29	24	20	27	45	
		Pog.	2		3		1				3		2	1	
	In een andere plaats (onbepaald tijdstip)	Vol.	3	16	5	7	1	1		1	6	3	5	2	
Pog.		1	1					2		1	2	1			
Niet nader bepaald	Vol.	15	1	3				1		2		2			
Subtotaal			105	75	79	53	61	34	27	52	59	58	81	90	
Onopzettelijke brandstichting	Vol.	5.436	4.597	3.981	4.029	3.755	3.733	3.955	3.590	3.323	2.933	3.302	2.827		
	Pog.	24	2		2	1	1		1	3			1		
Subtotaal			5.460	4.599	3.981	4.031	3.756	3.734	3.955	3.591	3.326	2.933	3.302	2.828	



Beschadigen van eigendom

			2000	2013	2014	2015	2016	2017	2018	2019	2020	2021	2022	2023
Vernieling, onbruikbaarmaking, beschadiging	Met vzo	Vol.	7.168	867	903	837	725	737	555	559	462	441	388	342
		Pog.	105	4		2	2	4	2	3	4	2	2	1
		Onb.	2											
	Vernieling van landbouwgoederen	Vol.	138	251	260	182	168	173	174	168	142	146	132	107
		Pog.	4			2	2	1			2	1	1	
		Onb.												
	Niet nader bepaald	Vol.	10.159	162	109	74	93	103	170	185	201	151	87	70
		Pog.	490						1					
		Onb.												
Subtotaal			18.066	1.284	1.272	1.097	990	1.018	902	915	811	741	610	520
Vandalisme	Op voertuigen	Vol.	33.902	46.241	44.015	40.086	36.896	35.812	35.678	34.912	27.857	29.284	29.995	29.705
		Pog.	98	26	24	19	18	38	23	15	18	22	14	10
		Onb.	45											
	Op andere roerende goederen	Vol.	20.606	8.642	7.818	7.342	6.854	6.979	7.072	6.954	6.121	6.773	6.997	6.892
		Pog.	127	6	7	6	6	8	5	4	5	5	2	2
		Onb.	2											
	Graffiti	Vol.	399	3.984	4.218	3.882	3.242	2.900	2.218	2.348	2.365	2.868	2.866	2.726
		Pog.		7	9	2	3	3	6		1			1
		Onb.												
	Andere vernielingen op onroerende goederen	Vol.	17.460	28.381	28.035	26.055	24.432	23.504	22.138	21.414	18.785	20.502	21.434	20.375
		Pog.	90	18	15	9	12	13	7	9	13	12	10	10
		Onb.	1											
	Beschadiging van afsluiting	Vol.	4.318	2.340	2.491	2.884	3.116	3.185	3.259	3.315	3.119	2.973	3.064	2.976
		Pog.	26	3	4	2	4	5		3	4	1	4	
		Onb.												
Subtotaal			77.074	89.648	86.636	80.287	74.583	72.447	70.406	68.974	58.288	62.440	64.386	62.697
Binnendringen in havengebied	Vol.					27	95	322	506	822	748	259	196	
		Pog.				2	3	11	11	4	13	1	5	
	Subtotaal					29	98	333	517	826	761	260	201	
Totaal			104.581	100.029	96.628	89.817	83.647	81.792	79.846	78.079	67.012	70.341	72.395	69.767


Misd. tegen de veiligheid van de staat

			2000	2013	2014	2015	2016	2017	2018	2019	2020	2021	2022	2023
Koning en regering	Vol.		4	5	1	1	4	1	3		1	4	1	
	Pog.				1		1	1	2					
	Subtotaal		4	5	2	1	5	2	5		1	4	1	
Inwendige staatsveiligheid	Vol.		7	13	19	34	45	18	11	6	5	17	6	6
	Pog.					1	2	3	1		1		1	
	Subtotaal		7	13	19	35	47	21	12	6	6	17	7	6
Uitwendige staatsveiligheid	Vol.		3	14	15	20	21	16	15	17	29	27	23	30
	Pog.		1		1		2	3	1		1			
	Subtotaal		4	14	16	20	23	19	16	17	30	27	23	30
Terrorisme	Terroristische groep	Vol.		74	197	294	406	254	127	82	71	36	37	48
		Pog.		1	4	15	5	10	4		1	2	1	1
	Verspreiden boodschap die aanzet tot terrorisme	Vol.			2	41	42	29	23	18	17	9	8	31
		Pog.				2		3	1					
	Bijzondere terroristische misdrijven	Vol.	2	1	5	3	1	2	1	1		1	2	1
		Pog.	1						1					
	Subtotaal		3	76	208	355	454	298	157	101	89	48	48	81
Samenspanning van ambtenaren	Vol.											1		
	Subtotaal											1		
Niet nader bepaald	Vol.		2	7	8	17	22	8	4	2		1		2
	Pog.		1		1									
	Subtotaal		3	7	9	18	22	8	4	2		1		2
	Totaal		21	115	254	429	551	348	194	126	126	98	79	119


Misd. tegen de openbare veiligheid

			2000	2013	2014	2015	2016	2017	2018	2019	2020	2021	2022	2023
Criminele organisatie	Vol.		40	284	324	263	242	285	263	309	329	553	373	329
	Pog.										1	1		1
	Subtotaal		40	284	324	263	242	285	263	309	330	554	373	330
Vereniging van misdadigers	Vol.		420	1.239	1.259	1.301	1.343	1.505	1.450	1.504	1.260	1.343	1.488	1.617
	Pog.		8	2	1		7	11	8	4	1	2	2	2
	Subtotaal		428	1.241	1.260	1.301	1.350	1.516	1.458	1.508	1.261	1.345	1.490	1.619
Ontvluchting van gevangenen	Gewone ontvluchting	Vol.	537	484	368	444	369	327	355	358	320	330	419	435
		Pog.	20	9	22	12	4	7	6	6	9	3	4	6
	Gekwalificeerde ontvluchting	Vol.	64	28	14	11	6	15	10	7	9	6	8	18
		Pog.	21	16	4	5	7	4	3	4	3	2	3	1
	Niet teruggekeerd uit verlof	Vol.	1	561	583	623	732	706	581	566	493	419	584	657
	Niet naleving elektronisch toezicht	Vol.		694	1.126	1.179	942	1.079	1.101	1.118	1.087	1.261	1.602	1.959
		Pog.												1
	Niet nader bepaald	Vol.	731	81	95	122	78	65	51	80	52	69	103	82
	Pog.	17		1		2	1	1						
	Subtotaal		1.391	1.873	2.213	2.396	2.140	2.204	2.108	2.139	1.973	2.090	2.723	3.159
Verbergings	Verbergings van een misdadiger	Vol.	27	8	5	4	10	16	13	12	11	9	11	5
		Pog.	1											
	Verbergings van een lijk	Vol.	3	1	2	2	3	4	4	2		1	2	1
	Subtotaal		31	9	7	6	13	20	17	14	11	10	13	6


Misd. tegen de openbare veiligheid

			2000	2013	2014	2015	2016	2017	2018	2019	2020	2021	2022	2023
Bedreigingen	Bedreiging met een aanslag	Vol.	136	465	358	357	417	326	183	119	1.304	651	253	155
		Pog.	3	1		1	3	1		1	5	2	1	1
	Mondeling	Vol.	26.796	18.585	18.424	17.289	15.863	15.328	15.780	15.846	14.309	14.395	14.652	15.082
		Pog.	106	8	2	6	2	10	6	7	4		1	
		Onb.	15											
	Schriftelijk	Vol.	1.853	5.253	5.238	5.562	5.375	5.517	5.956	6.223	5.928	6.008	5.901	6.225
		Pog.	12	2	1	2	1	1	2	4			1	3
		Onb.	1											
	Door gebaren, zinnebeelden	Vol.	6.341	7.838	8.047	7.700	7.545	7.588	8.135	8.529	8.361	8.773	9.141	9.582
		Pog.	50	3	2	3	2	4	1	9	3	3	5	
		Onb.	6											
	Bommelding	Vol.	185	220	271	529	632	401	377	455	382	354	475	603
		Pog.	3	2	1	4	4			2	1	2	5	6
	Niet nader bepaald	Vol.	1.853	280	235	195	165	155	179	226	245	301	299	267
		Pog.	274		2									
		Subtotaal	37.634	32.657	32.581	31.648	30.009	29.331	30.619	31.421	30.542	30.489	30.734	31.924
		Totaal	39.524	36.064	36.385	35.614	33.754	33.356	34.465	35.391	34.117	34.488	35.333	37.038


Misd. tegen gezag van de overheid

			2000	2013	2014	2015	2016	2017	2018	2019	2020	2021	2022	2023
Geweld tegen overheidspersonen	Vol.		194	304	323	280	330	325	327	292	342	317	297	237
	Pog.		13	1	1		3		1			1		2
	Subtotaal		207	305	324	280	333	325	328	292	342	318	297	239
Weerspannigheid	Gewapende weerspannigheid	Vol.	323	529	593	536	542	519	511	481	581	593	493	433
		Pog.	1				6	8	2	2	1	1	1	1
	Ongewapende weerspannigheid	Vol.	3.220	4.395	4.300	4.070	4.146	4.075	4.165	4.169	4.344	3.828	3.907	3.824
		Pog.	4	1	1	2	1				1			
	Niet nader bepaald	Vol.	835	214	214	204	213	194	228	171	182	170	167	159
		Pog.	120											
Subtotaal		4.503	5.139	5.108	4.814	4.902	4.794	4.912	4.823	5.110	4.592	4.568	4.417	
Smaad	Vol.		3.697	3.227	3.253	2.798	2.868	2.853	2.933	3.021	3.452	3.087	2.689	2.720
	Pog.		77			1		1	1	1		1		
	Onb.		1											
	Subtotaal		3.775	3.227	3.253	2.798	2.869	2.853	2.934	3.022	3.453	3.087	2.690	2.720
Weigering medewerking (informatica en telecom)	Vol.			5	15	1	15	18	31	41	103	84	80	68
	Subtotaal			5	15	1	15	18	31	41	103	84	80	68
Andere misdrijven	Zegelverbreking	Vol.	227	326	282	287	316	314	307	295	263	221	258	236
		Pog.	4	2			2	2	1				2	3
	Belemmering uitoefening rechtspraak	Vol.	17	24	21	16	11	7	5	7	8	6	12	6
		Pog.	1											
	Belemmering uitvoering openbare werken	Vol.	12	4		4	3	2	2		2	3	1	1
		Pog.	1											
	Drukwerk zonder verantwoordelijke uitgever	Vol.	42	13	10	14	6	4	12	5	10	4	1	3
		Pog.	2											
	Begrafeniswetten	Vol.	1		1	1			1		2	2	4	
	Loterijen, speelhuizen en pandhuizen	Vol.	10		1	3			2		1	2		1
Nijverheid, koophandel en openbare veilingen	Vol.	4	15	12	12	8	25	11	17	13	14	15	1	
	Pog.		1											
Subtotaal		321	385	327	337	344	354	342	325	299	252	293	251	
Totaal		8.806	9.061	9.027	8.230	8.463	8.344	8.547	8.503	9.307	8.333	7.928	7.695	



Misd. tegen de openbare trouw

			2000	2013	2014	2015	2016	2017	2018	2019	2020	2021	2022	2023
Valsheid in geschriften	Schriftvervalsing	Vol.	8.404	6.037	6.046	6.103	5.666	5.099	4.610	4.656	4.168	4.488	3.862	3.491
		Pog.	170	25	22	30	43	35	29	35	20	16	7	
		Onb.	1											
	Gebruik van valse en vervalste geschriften	Vol.	5.846	4.361	4.222	4.322	3.718	3.654	3.317	3.439	3.078	4.023	3.589	2.970
		Pog.	135	37	25	19	40	79	43	52	32	21	15	13
		Onb.	2											
Subtotaal			14.558	10.460	10.315	10.466	9.454	8.875	8.005	8.176	7.313	8.552	7.482	6.481
Aanmatiging	Inmenging in openbare ambten	Vol.	285	217	149	153	117	105	81	113	106	95	65	77
		Pog.	3	1		1			2		3			
	Van ambten	Vol.	286	388	303	356	286	279	284	293	270	214	245	265
		Pog.	1	1		1			2				3	
	Van titels	Vol.	26	53	32	56	39	32	29	34	39	45	59	38
	Van graden	Vol.	3	2	6	2	5	4	3	6	3	8	5	6
	Van kledij, eretekens, enz.	Vol.	7	22	19	20	16	21	10	7	7	10	5	10
	Van naam	Vol.	3.958	4.985	5.379	6.049	6.148	5.887	5.717	6.336	6.199	6.110	6.708	6.016
		Pog.	6	6	7	11	27	20	10	17	17	8	18	15
		Onb.	1											
	Niet nader bepaald	Vol.	252	69	58	43	42	38	34	23	25	24	34	19
Pog.		27			1	1						1		
Subtotaal			4.855	5.744	5.953	6.693	6.681	6.386	6.170	6.831	6.666	6.518	7.142	6.446
Namaking / Vervalsing	Namaking	Vol.	531	1.106	939	830	609	613	803	770	686	692	878	706
		Pog.	10	6	1	1		6	7	6	5	4	1	1
	Vervalsing	Vol.	251	343	417	356	350	368	446	412	430	390	429	410
		Pog.	4	1	2		2	4	4	2	2	1	4	2
	Niet nader bepaald	Vol.	94	28	18	27	30	22	23	6	12	11	7	3
Subtotaal			906	1.484	1.377	1.214	991	1.013	1.283	1.196	1.135	1.098	1.319	1.122
Valse munt	Uitgifte	Vol.	2.175	1.298	1.042	1.485	1.156	887	827	738	471	465	364	246
		Pog.	98	46	49	87	107	101	79	54	43	34	39	22
	Niet nader bepaald	Vol.	852	33	27	22	21	19	27	14	23	22	6	9
		Pog.	26	1			1							
	Andere	Vol.	1.533	394	316	407	292	269	272	293	336	265	182	203
Subtotaal			4.712	1.779	1.437	2.006	1.578	1.285	1.209	1.108	879	789	592	482


Misd. tegen de openbare trouw

			2000	2013	2014	2015	2016	2017	2018	2019	2020	2021	2022	2023
Valsheid voor het gerecht	Valse getuigenis	Vol.	31	19	34	36	22	26	22	24	17	16	25	17
		Pog.									1			
	Valse verklaringen	Vol.	266	328	353	394	372	402	428	453	388	373	288	271
		Pog.	6	1	1		2	2	4	3	2	12	2	
	Valse eedaflegging	Vol.	11	13	29	24	16	11	17	11	9	7	16	7
	Verleiding van getuigen	Vol.	6	3	4		1	1	1	1	4	4	2	
	Pog.	2		1		1		1		1		1	1	
	Vervalsing van registratie	Vol.	5	3	4	6	10	4	11	2	6	9	6	2
		Subtotaal	327	367	426	460	424	446	484	494	428	421	340	298
		Totaal	25.358	19.834	19.508	20.839	19.128	18.005	17.151	17.805	16.421	17.378	16.875	14.829



Misdr. tegen de familie

		2000	2013	2014	2015	2016	2017	2018	2019	2020	2021	2022	2023
Bigamie	Vol.	17	13	5	10	4	5	4	2	10	2	2	2
	Subtotaal	17	13	5	10	4	5	4	2	10	2	2	2
Familieverlating	Vol.	882	332	312	321	261	211	220	220	171	196	187	153
	Pog.	7		1									
	Onb.	2											
Subtotaal	891	332	313	321	261	211	220	220	171	196	187	153	
Weigering recht op persoonlijk contact	Vol.	14.090	12.296	12.110	10.197	9.956	9.475	9.506	9.732	9.320	9.319	9.541	8.761
	Pog.	35	1		1	2	2	2	2		1		1
	Onb.	11											
Subtotaal	14.136	12.297	12.110	10.198	9.958	9.477	9.508	9.734	9.320	9.320	9.541	8.762	
Niet betaling onderhoudsgeld	Vol.	4.186	1.910	1.849	1.502	1.188	1.092	996	884	607	536	654	630
	Pog.	18											
	Onb.	1											
Subtotaal	4.205	1.910	1.849	1.502	1.188	1.092	996	884	607	536	654	630	
Gedwongen huwelijk	Vol.		9	10	7	11	14	18	14	20	9	9	12
	Pog.		2	4	3	4	7	11	8	3	6	1	1
Subtotaal		11	14	10	15	21	29	22	23	15	10	13	
Gedwongen wettelijke samenwoning	Vol.					1	3					1	1
	Subtotaal					1	3					1	1
Niet nader bepaald	Vol.	122	65	69	39	30	25	17	17	7	6	2	4
	Pog.	8											
Subtotaal	130	65	69	39	30	25	17	17	7	6	2	4	
Totaal	19.379	14.628	14.360	12.080	11.457	10.834	10.774	10.879	10.138	10.075	10.397	9.565	



Informaticacriminaliteit

		2000	2013	2014	2015	2016	2017	2018	2019	2020	2021	2022	2023
Hacking	Vol.		1.679	1.984	2.109	2.297	2.559	3.541	4.126	5.411	4.584	5.382	4.965
	Pog.		66	71	65	70	84	119	138	161	119	114	109
	Subtotaal		1.745	2.055	2.174	2.367	2.643	3.660	4.264	5.572	4.703	5.496	5.074
Valsheid in informatica	Vol.		490	641	783	743	790	1.222	1.702	3.358	3.682	3.792	3.870
	Pog.		6	6	14	21	16	34	37	59	51	40	38
	Subtotaal		496	647	797	764	806	1.256	1.739	3.417	3.733	3.832	3.908
Informaticabedrog	Vol.	3	13.254	12.717	13.348	15.822	16.532	18.928	27.065	33.757	38.307	49.316	49.616
	Pog.		1.376	1.187	1.329	1.372	1.113	1.289	1.532	1.706	1.735	1.284	1.313
	Subtotaal	3	14.630	13.904	14.677	17.194	17.645	20.217	28.597	35.463	40.042	50.600	50.929
Sabotage	Vol.		1.143	412	416	469	488	504	490	403	396	439	390
	Pog.		43	19	10	39	23	10	11	9	8	6	3
	Subtotaal		1.186	431	426	508	511	514	501	412	404	445	393
Niet nader bepaald	Vol.	1											
	Subtotaal	1											
Totaal		4	18.057	17.037	18.074	20.833	21.605	25.647	35.101	44.864	48.882	60.373	60.304



Onwettige uitoefening van het openbaar gezag

		2000	2013	2014	2015	2016	2017	2018	2019	2020	2021	2022	2023
Aanmatiging van macht	Vol.	32	10	5	7	7	6	8	7	10	4	7	4
	Subtotaal	32	10	5	7	7	6	8	7	10	4	7	4
Knevelarij	Vol.	8	16	14	10	9	9	6	4	6	9	4	3
	Pog.		1		1			2	1				
Subtotaal	8	17	14	11	9	9	8	5	6	9	4	3	
Publieke omkoping	Vol.	30	66	56	51	63	62	59	51	42	67	66	72
	Pog.	31	17	14	13	14	12	14	14	12	10	7	8
Subtotaal	61	83	70	64	77	74	73	65	54	77	73	80	
Samenspanning	Vol.	2		3	1	3	3	2	1	1	2		1
	Pog.	2											
Subtotaal	4		3	1	3	3	2	1	1	2		1	
Vrijheidsberoving door ambtenaar	Vol.	29	13	26	21	17	20	9	15	19	27	14	15
	Pog.	1	1										
Subtotaal	30	14	26	21	17	20	9	15	19	27	14	15	
Woonstchennis door ambtenaar	Vol.	71	21	26	29	27	18	21	23	21	17	13	9
	Subtotaal	71	21	26	29	27	18	21	23	21	17	13	9
Daden van willekeur	Vol.	62	63	57	54	43	54	49	52	61	92	82	85
	Pog.			1									1
Subtotaal	62	63	58	54	43	54	49	52	61	92	82	86	
Belangenneming	Vol.	3	24	38	26	24	38	21	26	24	23	27	16
	Pog.							1					
Subtotaal	3	24	38	26	24	38	22	26	24	23	27	16	
Misbruik van gezag	Vol.	109	68	77	68	64	52	49	53	53	62	69	57
	Pog.								1		1		
Subtotaal	109	68	77	68	64	52	49	54	53	63	69	57	
Akten burgerlijke stand	Vol.	89	11	18	6	2	3	1	3	2	2	2	1
	Pog.			1									
Subtotaal	89	11	19	6	2	3	1	3	2	2	2	1	
Bedienaren der erediensten	Vol.		3	4	3	4	2	2		1	2	2	
	Subtotaal		3	4	3	4	2	2		1	2	2	
Nalatigheid van de bewaarder	Vol.	8	5	1			7	1	3	2	2	5	4
	Subtotaal	8	5	1			7	1	3	2	2	5	4



Onwettige uitoefening van het openbaar gezag

		2000	2013	2014	2015	2016	2017	2018	2019	2020	2021	2022	2023
Schenden van communicatie door ambtenaar	Vol.				1		2	2	7	5	13	8	4
	Subtotaal				1		2	2	7	5	13	8	4
Niet nader bepaald	Vol.	6		3	1	4	3		3	1	3	1	1
	Pog.	1											
	Subtotaal	7		3	1	4	3		3	1	3	1	1
Totaal		484	319	344	292	281	291	247	264	260	336	307	281



Huisjesmelkerij

		2000	2013	2014	2015	2016	2017	2018	2019	2020	2021	2022	2023
Zonder vzo	Vol.		145	195	127	141	171	122	167	127	130	144	133
	Pog.			1									
	Subtotaal		145	196	127	141	171	122	167	127	130	144	133
Met vzo	Vol.		35	46	18	22	33	24	35	34	47	32	27
	Subtotaal		35	46	18	22	33	24	35	34	47	32	27
Niet nader bepaald	Vol.		2	2	3	1	3	1	1	1	1	3	
	Subtotaal		2	2	3	1	3	1	1	1	1	3	
Totaal			182	244	148	164	207	147	203	162	178	179	160



Exploitatie van bedelarij

		2000	2013	2014	2015	2016	2017	2018	2019	2020	2021	2022	2023
Tot de bedelarij aanzetten	Vol.		8	7	7	11	11	12	1	2	4	4	1
	Subtotaal		8	7	7	11	11	12	1	2	4	4	1
Andermans bedelarij exploiteren	Vol.		8	20	13	16	12	6	6	8	3	2	8
	Subtotaal		8	20	13	16	12	6	6	8	3	2	8
Niet nader bepaald	Vol.				1	1				1			
	Subtotaal				1	1				1			
	Totaal		16	27	21	28	23	18	7	11	7	6	9



Mensenhandel

		2000	2013	2014	2015	2016	2017	2018	2019	2020	2021	2022	2023
Exploitatie van bedelarij	Vol.		19	10	14	14	13	7	5	8	2	4	3
	Pog.						2						
	Subtotaal		19	10	14	14	15	7	5	8	2	4	3
Seksuele uitbuiting	Vol.	2	165	154	147	198	167	183	182	150	159	186	192
	Pog.		2	3		3	2	1	2	4		1	2
	Subtotaal	2	167	157	147	201	169	184	184	154	159	187	194
Economische uitbuiting	Vol.		181	180	162	175	162	174	166	130	171	162	154
	Pog.				1	4	5	1		1	1		3
	Subtotaal		181	180	163	179	167	175	166	131	172	162	157
Organenhandel	Vol.			1		1		1		1			
	Pog.		1										
	Subtotaal		1	1		1		1		1			
Gedwongen misdaden of wanbedrijven	Vol.		15	13	9	12	12	14	9	6	8	11	9
	Pog.					1				1			
	Subtotaal		15	13	9	13	12	14	9	7	8	11	9
Productie of verspreiding kinderporno	Vol.		29	16	25	15	12	13	14	11	10	10	4
	Pog.		2										
	Subtotaal		31	16	25	15	12	13	14	11	10	10	4
Totaal	2	414	377	358	423	375	394	378	312	351	374	367	



Aanzetten misdaden of wanbedrijven

		2000	2013	2014	2015	2016	2017	2018	2019	2020	2021	2022	2023
Aanzetten wanbedrijven	Vol.									71	107	62	71
	Pog.										2		1
	Subtotaal									71	109	62	72
Aanzetten misdaden	Vol.									32	16	14	9
	Subtotaal									32	16	14	9
Totaal										103	125	76	81



Andere inbreuken Strafwetboek

		2000	2013	2014	2015	2016	2017	2018	2019	2020	2021	2022	2023
	Vol.		143	163	125	122	131	118	174	105	83	81	63
	Pog.		9	9	1	3		1	1	1			
	Subtotaal		152	172	126	125	131	119	175	106	83	81	63
	Totaal		152	172	126	125	131	119	175	106	83	81	63



Overtreding Strafwetboek

		2000	2013	2014	2015	2016	2017	2018	2019	2020	2021	2022	2023
Beledigingen (Overtreding)	Vol.	4.478	8	8	2	2							
	Pog.	16											
	Onb.	2											
	Subtotaal	4.496	8	8	2	2							
Ombrenging van dieren (Overtreding)	Vol.	561											
	Pog.	42											
	Onb.	1											
	Subtotaal	604											
Rondzwervende dieren	Vol.	206	1				1						1
	Pog.	1											
	Subtotaal	207	1				1						1
Wedenschap in hippodroom	Vol.	1											
	Subtotaal	1											
Verbergen gelaat in openbare plaats	Vol.		16	25	13	21	17	20	14	19	9	19	55
	Subtotaal		16	25	13	21	17	20	14	19	9	19	55
Andere overtredingen SWB	Vol.	8.106	940	586	363	236	180	122	93	72	79	59	53
	Pog.	280				2	1			1	1		
	Onb.	2											
	Subtotaal	8.388	940	586	363	238	181	122	93	73	80	59	53
Totaal	13.696	965	619	378	261	199	142	107	92	89	78	109	

POLITIËLE CRIMINALITEITSSTATISTIEKEN

BELGIË

***BIJLAGE II : DETAILRAPPORT PER MISDRIJFCATEGORIE
BIJZONDERE WETTEN***



Inbreuk bijzondere wetgeving

Drugs

			2000	2013	2014	2015	2016	2017	2018	2019	2020	2021	2022	2023	
Bezit		Vol.	20.090	34.039	39.570	37.417	39.641	42.612	43.877	47.515	44.926	41.686	43.924	44.266	
		Pog.	326	7	8	7	9	4	6	4	4	2		2	
		Onb.	3												
		Subtotaal	20.419	34.046	39.578	37.424	39.650	42.616	43.883	47.519	44.930	41.688	43.924	44.268	
Gebruik	Gebruik in groep	Vol.	5.892												
		Pog.	165												
		Onb.	2												
	Individueel gebruik	Vol.	9.606	2		1					1				
		Pog.	202												
		Onb.	2												
	Gebruik vergemakkelijken	Vol.	638	1.044	995	800	740	623	693	641	557	522	404	442	
		Pog.	3	1	1		2		2	1	1			1	
		Onb.	1												
	Aanzetten tot gebruik	Vol.	150	386	354	309	270	312	241	263	235	270	180	236	
		Pog.	3	1	1			1	1						
		Onb.													
	Wanorde, schandaal of gevaar in openbare ruimte	Vol.		1		182	403	430	542	635	692	535	659	723	
		Pog.					1								
		Onb.													
	Niet nader bepaald	Vol.	51	7	11	9	6	5	4	4	1	6	4	4	
		Pog.	33												
		Subtotaal	16.748	1.442	1.362	1.301	1.422	1.371	1.483	1.544	1.487	1.333	1.247	1.406	
	In- en uitvoer	Vol.	6.931	2.669	2.890	2.831	3.095	3.225	2.980	2.999	2.959	2.112	1.605	1.477	
		Pog.	129	22	13	7	13	11	7	10	19	13	12	16	
Subtotaal		7.060	2.691	2.903	2.838	3.108	3.236	2.987	3.009	2.978	2.125	1.617	1.493		
Fabricatie	Vol.	217	1.606	1.910	2.035	1.925	1.779	1.729	1.786	1.769	1.428	1.286	1.059		
	Pog.	11	11	13	12	12	9	8	2	2	5	4	3		
	Subtotaal	228	1.617	1.923	2.047	1.937	1.788	1.737	1.788	1.771	1.433	1.290	1.062		
Handel	Vol.	4.497	7.108	7.719	7.619	8.003	7.762	8.097	8.353	8.916	8.604	8.320	9.020		
	Pog.	108	19	15	17	37	14	14	17	19	17	15	20		
	Onb.	1													
	Subtotaal	4.606	7.127	7.734	7.636	8.040	7.776	8.111	8.370	8.935	8.621	8.335	9.040		
Niet-naleving tijdelijk havenverbod	Vol.													1	
	Subtotaal													1	



Drugs

			2000	2013	2014	2015	2016	2017	2018	2019	2020	2021	2022	2023
Andere	Vol.		1.222	1.523	1.632	1.405	1.412	1.467	1.580	1.515	1.787	1.480	1.515	1.643
	Pog.		45	6		7	11	1	4		5	8	3	2
		Subtotaal	1.267	1.529	1.632	1.412	1.423	1.468	1.584	1.515	1.792	1.488	1.518	1.645
		Totaal	50.328	48.452	55.132	52.658	55.580	58.255	59.785	63.745	61.893	56.688	57.931	58.915



Vreemdelingenwetgeving

			2000	2013	2014	2015	2016	2017	2018	2019	2020	2021	2022	2023
Illegale transmigratie	Schijnhuwelijk zonder beloning/dwang	Vol.	16	1.601	1.488	1.144	1.083	1.065	939	1.046	675	828	873	884
		Pog.		158	139	164	175	137	118	104	109	115	123	116
	Schijn-wettelijk samenwonen zonder beloning/dwang	Vol.		5	95	342	428	339	277	298	229	278	321	367
		Pog.			4	13	10	20	26	45	43	50	37	42
	Toegang tot het grondgebied	Vol.	4.400	3.915	3.720	3.884	4.438	4.548	4.959	4.397	3.548	3.676	3.450	3.831
		Pog.	36	5	4	9	4	5	9	3	4	4	1	1
	Verblijf	Vol.	6.190	20.997	20.373	19.003	19.472	21.856	23.593	24.874	19.568	20.861	20.431	22.862
		Pog.	8	8	3	5	12	5	5		3	4	3	2
	Verwijdering	Vol.	61	128	102	78	76	57	83	133	68	53	65	59
		Pog.		1					1					
	Niet dragen van identiteits- of reisdocumenten	Vol.		253	296	340	267	250	190	169	144	118	100	75
	Inschrijving in vreemdelingenregister	Vol.	832	8.925	7.693	6.428	6.924	7.401	7.255	8.149	9.439	9.403	8.836	9.826
		Pog.	78	3	1							1		1
	Schijnerkenning zonder beloning/dwang	Vol.				7	7	30	112	220	182	202	186	173
Pog.								1	3	9	7	24	16	
Subtotaal			11.621	35.999	33.918	31.417	32.896	35.713	37.568	39.441	34.021	35.600	34.450	38.255
Schijnhuwelijk met beloning/dwang	Zich laten belonen	Vol.	1	18	21	10	12	4	3	8	3	3	6	
		Pog.		2	2		4			1	3	1		1
	Gebruik van dwang	Vol.	1	13	6	5	4	3	2	2	4	3	2	4
		Pog.		1	1					3			1	
Subtotaal			2	34	30	15	20	7	5	14	10	7	9	5
Schijn-wettelijk samenwonen met beloning/dwang	Zich laten belonen	Vol.		1	1	2	3	1		2	2		4	3
	Gebruik van dwang	Vol.								1				1
	Subtotaal			1	1	2	3	1		3	2		4	4
Mensensmokkel		Vol.	3	214	251	315	406	450	560	474	295	285	196	175
		Pog.		5	7	4	6	28	23	18	13	11	8	6
	Subtotaal			3	219	258	319	412	478	583	492	308	296	204
Mensenhandel		Vol.	660											
		Pog.	12											
	Subtotaal			672										
Hulp bij illegaal verblijf		Vol.	2	275	276	272	234	190	174	173	143	128	129	108
		Pog.		2	8	10	14	14	7	5	5		4	
	Subtotaal			2	277	284	282	248	204	181	178	148	128	133



Vreemdelingenwetgeving

			2000	2013	2014	2015	2016	2017	2018	2019	2020	2021	2022	2023
Schijnerkenning met beloning/dwang	Zich laten belonen	Vol.						1	2	3			2	1
	Gebruik van dwang	Vol.									1	3		
		Subtotaal						1	2	3	1	3	2	1
Niet nader bepaald		Vol.	1.147	282	78	102	77	79	50	42	26	37	56	25
		Pog.	227			5								
		Subtotaal	1.374	282	78	107	77	79	50	42	26	37	56	25
Andere		Vol.	483	171	201	103	113	99	84	89	71	70	74	59
		Pog.	10		7	11	6	1			2			
		Subtotaal	493	171	208	114	119	100	84	89	73	70	74	59
Totaal			14.167	36.983	34.777	32.256	33.775	36.583	38.473	40.262	34.589	36.141	34.932	38.638



Milieu

			2000	2013	2014	2015	2016	2017	2018	2019	2020	2021	2022	2023	
Afstoffen	Afstoftransport	Vol.		479	359	255	182	204	185	167	141	206	206	142	
		Pog.		1	1		1								
	Afstof door beroepspersoon	Vol.	14	665	634	587	582	615	595	569	710	588	524	609	
		Afstof door particulier	Vol.	19	5.272	5.313	5.269	5.244	4.820	4.510	4.480	5.357	4.878	4.418	4.392
	Afstof door onbepaald persoon	Pog.		1	3	1	1		2	3	4		1	1	
		Vol.	6.830	6	6	3		8	5				1		1
		Pog.	50												
	Afstof: vergunning/erkenning	Vol.		98	81	86	96	90	84	106	115	93	72	56	
	Afstof: fiscale inbreuken	Vol.	8	12	5	13	15	28	35	33	22	14	9	5	
	Niet nader bepaald	Vol.	520												
		Pog.	3												
Subtotaal			7.451	6.534	6.402	6.214	6.121	5.765	5.416	5.358	6.349	5.780	5.230	5.206	
Vuurwerk		Vol.		61	68	62	36	33	31	42	54	87	77	121	
Subtotaal				61	68	62	36	33	31	42	54	87	77	121	
Nucleair	Nucleair transport en installaties	Vol.			1	1			1						
	Niet-proliferatie	Vol.					3					1			
Subtotaal					1	1	3		1			1			



Milieu

			2000	2013	2014	2015	2016	2017	2018	2019	2020	2021	2022	2023	
Andere dan afval	Stedenbouw	Vol.	2.942	3.183	2.635	2.527	2.464	2.320	1.962	1.881	1.890	1.652	1.893	1.716	
		Pog.	20	1			1				1		1		
		Onb.	15												
	Milieuvergunning	Vol.		283	285	273	243	280	260	311	274	211	184	169	
		Geluidshinder	Vol.	1.545	374	349	383	294	204	144	138	111	115	83	56
			Pog.	4										1	1
	Onb.		1												
	Waterverontreiniging	Vol.	768	352	283	232	233	236	244	219	224	224	198	153	
		Pog.	3			2			1	1				1	
	Luchtverontreiniging	Vol.	302	121	163	154	150	173	169	128	109	99	94	71	
		Pog.	2												
	Bodemverontreiniging	Vol.	3	162	163	179	154	148	122	125	136	122	89	93	
		Pog.									1				
	Niet nader bepaald	Vol.				4	10	5	9	7	9	6	14	14	
	Andere leefmilieuhinder	Vol.	1.537	188	191	183	196	187	153	193	168	149	183	110	
		Pog.	11						1				1		
		Onb.	1												
	Subtotaal			7.154	4.664	4.069	3.937	3.745	3.553	3.065	3.004	2.922	2.580	2.741	2.382
Biodiversiteit / Fauna en flora	Handel en bezit: CITES-wetgeving	Vol.		22	22	27	22	39	35	82	46	48	92	120	
		Dierenwelzijn	Vol.	2.893	1.408	1.458	1.365	1.519	1.558	1.916	2.089	2.144	2.400	2.706	2.727
			Pog.	35		3	3	3	5	11	5	7	4	2	4
	Onb.		4												
	Natuurbescherming	Vol.	620	286	272	259	210	206	191	189	252	200	142	143	
		Pog.	4		1				1				1		
	Vergunning / erkenning dieren	Vol.	34	157	126	104	116	116	103	100	116	115	95	102	
		Pog.		1											
	Vernietiging van dieren	Vol.	288	455	420	396	335	324	294	278	238	197	158	147	
		Pog.	24	87	77	73	70	78	68	75	83	44	45	34	
		Onb.	2												
	Dierengezondheid	Vol.									7	38	41	35	
		Pog.											1		
	Andere	Vol.	3												
		Pog.	1												
	Subtotaal			3.908	2.416	2.379	2.227	2.275	2.326	2.619	2.818	2.893	3.046	3.283	3.312



Milieu

			2000	2013	2014	2015	2016	2017	2018	2019	2020	2021	2022	2023
Niet nader bepaald	Vol.		430											
	Pog.		8											
		Subtotaal	438											
		Totaal	18.951	13.675	12.919	12.441	12.180	11.677	11.132	11.222	12.218	11.494	11.331	11.021



Wapens en springstoffen

			2000	2013	2014	2015	2016	2017	2018	2019	2020	2021	2022	2023	
Illegaal bezit	Vuurwapen	Vol.	47	5.874	5.259	4.883	4.730	4.297	6.949	6.297	4.397	3.945	3.254	3.012	
		Pog.		2	1	3	5		3	1	4	4	3	4	
	Blank wapen of niet-vuurwapen	Vol.	1	3.848	4.213	4.420	4.629	4.952	5.481	5.052	4.446	4.246	4.385	4.539	
		Pog.				2				1	1	1	1		
	Munitie	Vol.		502	599	641	643	637	675	810	748	727	728	813	
		Pog.						1		1	1			1	
	Onderdelen/toebehoren	Vol.	1	76	64	80	71	65	100	131	88	87	104	101	
		Pog.		1										1	
	Niet nader bepaald	Vol.	2.710	225	103	129	137	133	203	552	120	338	547	137	
		Pog.	25	1					1						
		Onb.	3												
Subtotaal			2.787	10.529	10.239	10.158	10.215	10.086	13.411	12.845	9.805	9.348	9.022	8.608	
Illegale dracht / vervoer	Vuurwapen	Vol.		621	646	630	596	546	508	513	519	503	452	475	
		Pog.			1			2							
	Blank wapen of niet-vuurwapen	Vol.		5.056	5.427	5.830	5.571	5.454	5.329	5.619	5.356	5.288	5.448	5.469	
		Pog.		2			1	1		1		4			
	Munitie	Vol.		59	72	79	89	66	55	69	68	67	53	30	
	Onderdelen/toebehoren	Vol.		23	21	30	17	25	25	21	15	13	7	35	
	Niet nader bepaald	Vol.	4.722	81	68	75	57	47	115	210	39	54	124	287	
Pog.	60														
Subtotaal			4.782	5.842	6.235	6.644	6.331	6.141	6.032	6.433	5.997	5.929	6.084	6.296	
Illegale handel	Vuurwapen	Vol.	20	163	146	193	177	159	174	167	143	130	131	123	
		Pog.			2	3			3	1		5	1		
	Blank wapen of niet-vuurwapen	Vol.		41	61	42	66	63	63	63	37	16	18	23	23
		Pog.				1	2						1		
	Munitie	Vol.	11	10	8	15	7	5	15	2	9	12	9	12	
		Pog.	1												
	Onderdelen/toebehoren	Vol.		3	1	2	4	4	6	1	3	2	1	3	
	Niet nader bepaald	Vol.	124	17	18	260	358	140	26	7	9	10	7	6	
Pog.	3			1											
Subtotaal			159	234	236	517	614	371	287	215	180	178	172	167	



Wapens en springstoffen

			2000	2013	2014	2015	2016	2017	2018	2019	2020	2021	2022	2023	
Illegale vervaardiging / herstelling	Vuurwapen	Vol.		6	12	15	12	12	16	20	12	8	11	12	
	Blank wapen of niet-vuurwapen	Vol.		8	18	7	14	10	10	9	9	6	17	10	
	Munitie	Vol.		2		3	2		2	2		3	2	2	
	Onderdelen/toebehoren	Vol.		2		4	1			2	1	2	3	2	
		Pog.												1	
	Niet nader bepaald	Vol.				2		1			2	2	1	1	
	Pog.				1										
	Subtotaal			18	31	31	29	23	28	33	24	21	35	26	
Springstoffen		Vol.	184	77	81	85	78	62	83	99	97	137	113	104	
		Pog.	2			1									
		Onb.	1												
	Subtotaal		187	77	81	86	78	62	83	99	97	137	113	104	
Collectief onderricht		Vol.	2	8	8	20	18	9	97	15	3	4	4	4	
		Pog.								1					
	Subtotaal		2	8	8	20	18	9	97	16	3	4	4	4	
Andere	Documenten	Vol.	1	72	67	35	68	58	105	65	35	39	33	56	
	Serienummer	Vol.	1	10	7	9	13	13	11	9	12	18	10	6	
	Verkoop aan minderjarige van vuurwapen	Vol.		3	4	1		1		1	2	1	2		
		Pog.			1								1		
	Verkoop aan minderjarige van niet-vuurwapen	Vol.		2	1	2	1	2	1	1	2	4	3		
	Verkoop per postorder/internet van vuurwapen	Vol.	2	21	8	16	9	11	25	10	6	14	7	6	
		Pog.				1			1	3		3	1		
	Verkoop per postorder/internet van ander wapen	Vol.		4	6	9	12	13	7	7	3	4	6	3	
		Pog.				1									
	Veiligheidsmaatregelen	Vol.	2	51	55	59	88	73	80	71	75	53	45	59	
	Opslag	Vol.	1	52	50	40	52	72	73	89	89	86	84	94	
	Milieuvergunning	Vol.		1	1	1	4	2	3	2	1	3	3		
	Nalaten aangifte diefstal of verlies	Vol.	1	120	75	28	23	20	108	47	28	17	12	9	
	Invoer / uitvoer / doorvoer voor militair gebruik	Vol.		5	19	87	43	54	29	58	28	24	17	20	
		Pog.			5	4	1								
	Niet naleven voorwaarden neutralisatie vuurwapens	Vol.										1	1		6
	Niet naleven voorwaarden uitlenen vuurwapen	Vol.												4	4
Niet nader bepaald	Vol.	1.526	11	9	6	9	7	1	4	6	5	1	2		
	Pog.	13				1									
	Onb.	2													
	Subtotaal		1.549	352	308	299	324	326	444	367	288	272	229	265	



Wapens en springstoffen

		2000	2013	2014	2015	2016	2017	2018	2019	2020	2021	2022	2023
	Totaal	9.466	17.060	17.138	17.755	17.609	17.018	20.382	20.008	16.394	15.889	15.659	15.470



Bescherming personen

			2000	2013	2014	2015	2016	2017	2018	2019	2020	2021	2022	2023	
Discriminatie	Racisme en xenofobie	Vol.	748	821	1.058	1.036	999	933	1.070	1.217	1.335	1.116	1.072	1.216	
		Pog.	1		1					2		1			
	Op grond van seksuele geaardheid (homofobie)	Vol.		142	193	169	187	187	174	166	155	200	241	250	
		Pog.									1				
	Op grond van het geslacht (seksisme)	Vol.				19	45	46	55	72	118	161	167	170	
	Op grond van handicap	Vol.						2	17	13	19	24	22	18	
	Op grond van geloof of levensbeschouwing	Vol.						11	42	73	50	51	54	63	
	Niet nader bepaald	Vol.	32	7	8	12	7	7	7	16	10	6	4	3	5
		Pog.	6												1
Andere discriminatie	Vol.		81	97	104	89	76	110	110	118	121	120	117		
	Subtotaal		787	1.051	1.357	1.340	1.327	1.262	1.486	1.662	1.802	1.677	1.680	1.839	
Negationisme en revisionisme	Negationisme	Vol.			1	4	1	3	4	2	8	7	5	3	
		Vol.		7	4	4	3	9	6	11	20	8	4	10	
	Niet nader bepaald	Vol.		1			1				1	1			
		Subtotaal		8	5	8	5	12	10	14	29	15	9	13	
Permissiedrijf	Vol.	7	1	4	1	4	2	3	2	2			2	5	
	Subtotaal	7	1	4	1	4	2	3	2	2			2	5	
Recht op antwoord	Vol.	1				1						1			
	Subtotaal	1				1						1			
Auteursrechten	Auteursrechten	Vol.	237	50	29	39	28	23	22	42	42	30	15	9	
		Pog.	1												
	Subtotaal	238	50	29	39	28	23	22	42	42	30	15	9		
Bescherming privé-leven	Bescherming privé-leven	Vol.	2.545	678	653	648	670	567	546	547	407	309	287	119	
		Pog.	23			3	1	1	1		2		1		
		Onb.	1												
	Subtotaal	2.569	678	653	651	671	568	547	547	409	309	288	119		
Bewakingscamera's	Bewakingscamera's	Vol.		173	139	163	169	377	200	175	134	305	312	328	
		Pog.											1		
	Subtotaal		173	139	163	169	377	200	175	134	305	313	328		
Portretrecht	Portretrecht	Vol.		102	217	230	376	400	526	511	766	774	855	999	
		Pog.				1	1	1		1	1	1	1	1	
	Subtotaal		102	217	231	376	401	527	511	767	775	856	1.000		
Tijdelijk huisverbod	Tijdelijk huisverbod	Vol.		8	5	5	8	16	13	24	52	65	109	166	
		Subtotaal		8	5	5	8	16	13	24	52	65	109	166	



Bescherming personen

			2000	2013	2014	2015	2016	2017	2018	2019	2020	2021	2022	2023
Bescherming persoonsgegevens	Vol.											2	1	70
	Subtotaal											2	1	70
Niet nader bepaald	Vol.		2		2	3	9	7	5	10	12	18	11	13
	Subtotaal		2		2	3	9	7	5	10	12	18	11	13
Andere	Vol.		704	380	364	380	544	578	654	679	427	51	55	67
	Pog.		8											
	Subtotaal		712	380	364	380	544	578	654	679	427	51	55	67
		Totaal	4.316	2.451	2.775	2.821	3.142	3.246	3.467	3.666	3.676	3.248	3.339	3.629



Hormonen en doping

		2000	2013	2014	2015	2016	2017	2018	2019	2020	2021	2022	2023
Bezit	Vol.		309	344	353	428	446	464	471	337	291	269	202
	Pog.				1		1						
	Subtotaal		309	344	354	428	447	464	471	337	291	269	202
Gebruik	Vol.	93	49	33	42	28	25	21	20	11	5	10	4
	Pog.	2											
	Subtotaal	95	49	33	42	28	25	21	20	11	5	10	4
Aanmaak en distributie	Vol.	1	52	48	28	27	20	24	14	14	14	13	15
	Subtotaal	1	52	48	28	27	20	24	14	14	14	13	15
Niet nader bepaald	Vol.		49	37	45	103	51	16	12	3	4	2	4
	Subtotaal		49	37	45	103	51	16	12	3	4	2	4
	Totaal	96	459	462	469	586	543	525	517	365	314	294	225



Voetbalwet

		2000	2013	2014	2015	2016	2017	2018	2019	2020	2021	2022	2023
Gooien voorwerpen	Vol.							10	75	17	94	148	129
	Pog.											1	
	Subtotaal							10	75	17	94	149	129
Onrechtmatig betreden van stadion of perimeter	Vol.							5	32	7	11	33	47
	Subtotaal							5	32	7	11	33	47
Betreden stadionzones niet-publiek toegankelijk	Vol.							8	35	27	88	118	73
	Pog.								1	1		1	1
	Subtotaal							8	36	28	88	119	74
Negeren richtlijnen of bevelen	Vol.							9	53	16	50	62	58
	Pog.											1	2
	Subtotaal							9	53	16	50	63	60
Aanzet tot haat of woede	Vol.							27	126	42	124	185	197
	Pog.												1
	Subtotaal							27	126	42	124	185	198
Pyrotechnische voorwerpen in stadion of perimeter	Vol.							40	101	38	115	141	155
	Pog.							2				1	
	Subtotaal							42	101	38	115	142	155
Gebruik pyrotechnisch voorwerp grondgebied Rijk	Vol.							5	32	9	9	11	11
	Pog.							1	1				
	Subtotaal							6	33	9	9	11	11
Onrechtmatige verkoop van tickets	Vol.	112	298	342	368	352	227	236	40	5	11	13	10
	Pog.	5				2	7	11			1		
	Subtotaal	117	298	342	368	354	234	247	40	5	12	13	10
Zich onttrekken aan identificatie door voorwerp	Vol.												20
	Subtotaal												20
Niet nader bepaald	Vol.								1				
	Subtotaal								1				
	Totaal	117	298	342	368	354	234	354	497	162	503	715	704



Private veiligheid

		2000	2013	2014	2015	2016	2017	2018	2019	2020	2021	2022	2023
Bewaking- / beveiligingsfirma's	Vol.	478	211	180	154	173	184	138	135	45	32	94	106
	Pog.	3											
	Subtotaal	481	211	180	154	173	184	138	135	45	32	94	106
Privé-detective	Vol.		5	2	2		1	2				1	
	Subtotaal		5	2	2		1	2				1	
Private militias	Vol.	4	3	1	4	2	1	10	2	2	8	6	2
	Pog.		1										
	Subtotaal	4	4	1	4	2	1	10	2	2	8	6	2
Huursoldaten	Vol.		3	21	7	15	6	2	1	1			
	Pog.					1	1	1					
	Subtotaal		3	21	7	16	7	3	1	1			
Niet nader bepaald	Vol.	2	1								1		1
	Subtotaal	2	1								1		1
Totaal		487	224	204	167	191	193	153	138	48	41	101	109

Jeugdbescherming

		2000	2013	2014	2015	2016	2017	2018	2019	2020	2021	2022	2023
Wet op de leerplicht	Vol.	1.020	1.736	1.377	1.074	1.096	995	852	907	507	600	701	820
	Pog.							1	1				
	Onb.	1											
	Subtotaal	1.021	1.736	1.377	1.074	1.096	995	853	908	507	600	701	820
Wet op de dancings	Vol.	19		1	2		1				1	1	
	Subtotaal	19		1	2		1				1	1	
Wet op de jeugdbescherming	Vol.	2.182	10.918	11.497	12.316	13.669	14.480	15.078	15.793	15.213	16.481	17.526	19.562
	Pog.	30	4	2	5	3	5	2	4	3	2		5
	Onb.	1											
	Subtotaal	2.213	10.922	11.499	12.321	13.672	14.485	15.080	15.797	15.216	16.483	17.526	19.567
Niet nader bepaald	Vol.	70	79	81	95	84	97	128	110	108	78	141	77
	Pog.	18				1							
	Subtotaal	88	79	81	95	85	97	128	110	108	78	141	77
Totaal		3.341	12.737	12.958	13.492	14.853	15.578	16.061	16.815	15.831	17.162	18.369	20.464

Sociaal strafwetboek



Sociaal strafwetboek

		2000	2013	2014	2015	2016	2017	2018	2019	2020	2021	2022	2023
Persoonlijke levenssfeer van de werknemer	Vol.							1			1	2	
	Subtotaal							1			1	2	
Belaging op het werk	Vol.		640	660	607	622	622	683	712	521	633	661	695
	Pog.		1			1			1		1		
	Subtotaal		641	660	607	623	622	683	713	521	634	661	695
Geweld op het werk	Vol.		10	14	19	16	20	35	50	54	46	58	68
	Subtotaal		10	14	19	16	20	35	50	54	46	58	68
Werknemer in gevaar brengen	Vol.		19	22	27	22	25	37	26	109	44	43	22
	Subtotaal		19	22	27	22	25	37	26	109	44	43	22
Voor de arbeid vereiste leeftijd	Vol.		2	4	4	5	7	1	12	5	7	6	3
	Subtotaal		2	4	4	5	7	1	12	5	7	6	3
Arbeidstijd	Vol.		17	24	24	20	65	60	86	59	37	43	60
	Subtotaal		17	24	24	20	65	60	86	59	37	43	60
Loon en andere vermogensrechtelijke voordelen	Vol.		33	50	36	37	43	33	38	25	47	25	20
	Subtotaal		33	50	36	37	43	33	38	25	47	25	20
Illegale arbeid	Vol.	309	204	297	225	268	262	267	278	193	231	219	249
	Pog.	1											
	Subtotaal	310	204	297	225	268	262	267	278	193	231	219	249
Sociale fraude inzake bijdragen (zwartwerk)	Vol.	1	1.419	1.466	1.319	1.505	1.607	1.746	1.627	1.503	1.347	1.468	1.440
	Pog.		2	1	3	2		1			1		
	Subtotaal	1	1.421	1.467	1.322	1.507	1.607	1.747	1.627	1.503	1.348	1.468	1.440
Sociale documenten	Vol.		72	71	99	74	87	91	69	31	48	32	27
	Subtotaal		72	71	99	74	87	91	69	31	48	32	27
Collectieve arbeidsbetrekkingen	Vol.	52	13	4	4	1	3	2	1	3		2	3
	Pog.	1											
	Subtotaal	53	13	4	4	1	3	2	1	3		2	3
Toezicht	Vol.		9	12	17	27	21	16	17	13	5	13	9
	Subtotaal		9	12	17	27	21	16	17	13	5	13	9
Sociale zekerheid	Vol.	95	96	115	100	96	99	47	48	41	22	17	15
	Subtotaal	95	96	115	100	96	99	47	48	41	22	17	15



Sociaal strafwetboek

		2000	2013	2014	2015	2016	2017	2018	2019	2020	2021	2022	2023
Misd. tegen openbare trouw in sociaal strafrecht	Vol.	1	445	547	622	607	608	643	610	603	473	520	553
	Pog.		1		2	1	1	2	3	4	1	1	4
	Subtotaal	1	446	547	624	608	609	645	613	607	474	521	557
Oplichting in sociaal strafrecht	Vol.		280	555	612	731	970	982	830	933	865	912	1.076
	Pog.		8	2	7	14	3	8	6	4	2	3	4
	Subtotaal		288	557	619	745	973	990	836	937	867	915	1.080
Betekening vonnis inbreuk sociaal strafrecht	Vol.		2	3	3	1	1	1	1	2	1		2
	Subtotaal		2	3	3	1	1	1	1	2	1		2
Andere	Vol.		193	339	396	634	772	858	871	668	592	432	431
	Pog.			1	2	3	1	1		2	1	1	
	Subtotaal		193	340	398	637	773	859	871	670	593	433	431
	Totaal	460	3.466	4.187	4.128	4.687	5.217	5.515	5.286	4.773	4.405	4.458	4.681



Dronkenschap en alcohol

		2000	2013	2014	2015	2016	2017	2018	2019	2020	2021	2022	2023
Openbare dronkenschap	Vol.	9.576	19.874	19.716	19.065	19.415	19.375	19.178	20.226	16.010	16.319	20.426	20.817
	Pog.	20	1	2	1	1	2	2		1			
	Onb.	25											
	Subtotaal	9.621	19.875	19.718	19.066	19.416	19.377	19.180	20.226	16.011	16.319	20.426	20.817
Sluitingsuur van horecazaken	Vol.	125	53	43	48	35	28	32	15	9	4	23	11
	Subtotaal	125	53	43	48	35	28	32	15	9	4	23	11
Geheime stokerij	Vol.	26	3	4		2	4	2	4	5	1	3	2
	Subtotaal	26	3	4		2	4	2	4	5	1	3	2
Alcohol schenken aan dronken persoon	Vol.		35	33	34	27	24	30	21	15	7	15	12
	Subtotaal		35	33	34	27	24	30	21	15	7	15	12
Wetgeving betreffende drankgelegenheden	Vol.								1	11	12	9	
	Subtotaal								1	11	12	9	
Niet nader bepaald	Vol.	5		1	4	4	4	17	7	5	10	4	10
	Pog.	2											
	Subtotaal	7		1	4	4	4	17	7	5	10	4	10
Andere	Vol.	229											
	Pog.	1											
	Subtotaal	230											
	Totaal	10.009	19.966	19.799	19.152	19.484	19.437	19.261	20.273	16.046	16.352	20.483	20.861

Kieswetgeving

		2000	2013	2014	2015	2016	2017	2018	2019	2020	2021	2022	2023
	Vol.	552	7	468				61	16				
	Pog.	1											
	Subtotaal	553	7	468				61	16				
	Totaal	553	7	468				61	16				



Bevolkingsregister

		2000	2013	2014	2015	2016	2017	2018	2019	2020	2021	2022	2023
	Vol.	12.146	34.870	34.434	31.809	32.167	32.447	30.040	29.506	25.992	25.214	26.651	26.341
	Pog.	265	2	3	2		2		1		1		
	Onb.	25											
	Subtotaal	12.436	34.872	34.437	31.811	32.167	32.449	30.040	29.507	25.992	25.215	26.651	26.341
	Totaal	12.436	34.872	34.437	31.811	32.167	32.449	30.040	29.507	25.992	25.215	26.651	26.341

Identiteitskaart

		2000	2013	2014	2015	2016	2017	2018	2019	2020	2021	2022	2023
Niet in bezit	Vol.	2.129	1.200	888	871	821	913	882	791	1.508	773	504	442
	Pog.	117				1	1						
	Subtotaal	2.246	1.200	888	871	822	914	882	791	1.508	773	504	442
Weigeren te vertonen	Vol.	306	150	162	130	145	119	104	132	196	147	92	86
	Pog.	6						2					
	Subtotaal	312	150	162	130	145	119	106	132	196	147	92	86
Beschadigd	Vol.	198	114	86	53	63	55	40	28	23	21	11	23
	Subtotaal	198	114	86	53	63	55	40	28	23	21	11	23
Foto	Vol.	6		3	1	8	3	2	3	1		1	
	Pog.	1											
	Subtotaal	7		3	1	8	3	2	3	1		1	
Niet nader bepaald	Vol.	42	578	574	427	159	121	78	73	57	69	97	80
	Pog.	4	1	1									
	Subtotaal	46	579	575	427	159	121	78	73	57	69	97	80
Andere	Vol.	533	132	143	152	113	146	153	118	91	71	69	83
	Subtotaal	533	132	143	152	113	146	153	118	91	71	69	83
	Totaal	3.342	2.175	1.857	1.634	1.310	1.358	1.261	1.145	1.876	1.081	774	714

Volksgezondheid

		2000	2013	2014	2015	2016	2017	2018	2019	2020	2021	2022	2023
Beoefening geneeskunst, verpleegkunde, enz.	Vol.	27	44	39	20	23	35	26	46	57	54	53	36
	Subtotaal	27	44	39	20	23	35	26	46	57	54	53	36



Volksgezondheid

		2000	2013	2014	2015	2016	2017	2018	2019	2020	2021	2022	2023
Gezondheidsbeleid	Vol.	7	11	21	9	4	13	7	11	4.417	742	24	14
	Pog.				2						1	3	
	Subtotaal	7	11	21	11	4	13	7	11	4.417	743	27	14
Onwettelijke publiciteit rookwaren	Vol.	16	3	3	1	2	5			4	50	14	4
	Subtotaal	16	3	3	1	2	5			4	50	14	4
Rookverbod	Vol.	126	1.014	892	613	543	549	500	421	269	201	254	241
	Pog.							2					1
	Subtotaal	126	1.014	892	613	543	549	502	421	269	201	254	242
Verplichte inenting	Vol.	61	7	8	17	9	8	13	17	26	17	10	4
	Pog.	3											
	Subtotaal	64	7	8	17	9	8	13	17	26	17	10	4
Voorkoming van geslachtsziekten	Vol.	1		1	1			3	2	1	2	1	1
	Subtotaal	1		1	1			3	2	1	2	1	1
Wegnemen menselijke organen	Vol.	2											
	Subtotaal	2											
Wetgeving geneesmiddelen	Vol.	42	38	48	77	71	67	75	94	74	196	243	231
	Pog.												2
	Subtotaal	42	38	48	77	71	67	75	94	74	196	243	233
Tabaksverkoop	Vol.		11	14	8	17	8	6	6	4	14	21	44
	Subtotaal		11	14	8	17	8	6	6	4	14	21	44
Voedingswaren	Vol.	88	230	168	131	141	231	211	157	146	207	147	145
	Pog.	1					1						
	Subtotaal	89	230	168	131	141	232	211	157	146	207	147	145
Uitoefening diergeneeskunde	Vol.			4	2		6	1	3	2	5	2	6
	Subtotaal			4	2		6	1	3	2	5	2	6
Inbreuken vrijwillige zwangerschapsafbreking	Vol.										1		2
	Subtotaal										1		2
Weigering of verzuim naleving maatregelen	Vol.								5	157.151	63.557	1.336	16
	Pog.									4	4	3	
	Subtotaal								5	157.155	63.561	1.339	16
Tabaksproducten	Vol.										19	7	10
	Subtotaal										19	7	10



Volksgezondheid

		2000	2013	2014	2015	2016	2017	2018	2019	2020	2021	2022	2023
Niet nader bepaald	Vol.		1	4	30	36	36	53	31	287	42	28	13
	Pog.												
	Subtotaal	1	1	4	30	36	36	53	31	287	42	28	13
Andere	Vol.	392	94	82	72	68	261	81	83	29.468	2.579	189	126
	Pog.	1								2			
	Subtotaal	393	94	82	72	68	261	81	83	29.470	2.579	189	126
Totaal		768	1.453	1.284	983	914	1.220	978	876	191.912	67.691	2.335	896

Arbeid

		2000	2013	2014	2015	2016	2017	2018	2019	2020	2021	2022	2023
Algemeen reglement arbeidsbescherming	Vol.	303	124	117	130	132	163	137	120	100	95	93	44
	Pog.	2											
	Subtotaal	305	124	117	130	132	163	137	120	100	95	93	44
Ambulante handel	Vol.	505	628	477	343	340	207	232	237	196	229	220	206
	Pog.	13			2	2	2	1		6			
	Subtotaal	518	628	477	345	342	209	233	237	202	229	220	206
Bescherming vrije en intellectuele beroepen	Vol.	4	15	51	13	8	11	1	7	5	3	7	5
	Pog.												
	Subtotaal	4	15	51	13	8	11	1	7	5	3	7	5
Bezoldiging gereguleerd beroep	Vol.	33	4	4	3	6	5	4	6	5	4	3	4
	Pog.												
	Subtotaal	33	4	4	3	6	5	4	6	5	4	3	4
Bureau arbeidsbemiddeling tegen betaling	Vol.	2		7	1	1		1		4			
	Pog.												
	Subtotaal	2		7	1	1		1		4			
Inbreuk maatregel beroepsverbod	Vol.	6	58	68	59	53	95	88	64	88	59	71	108
	Pog.												
	Subtotaal	6	58	68	59	53	95	88	64	88	59	71	108
Koopvaardij / Havenarbeid	Vol.	6		1									
	Pog.												
	Subtotaal	6		1									
Sociale fraude inzake bijdragen (zwartwerk)	Vol.	537	447	377	414	335	280	287	327	305	338	289	298
	Pog.	9	1	1	1			2	1				
	Subtotaal	546	448	378	415	335	280	289	328	305	338	289	298
Toegang uitoefenen beroep	Vol.	42	49	42	18	18	34	17	17	12	15	10	9
	Pog.												
	Subtotaal	42	49	42	18	18	34	17	17	12	15	10	9



Arbeid

		2000	2013	2014	2015	2016	2017	2018	2019	2020	2021	2022	2023
Toerisme en hotelwezen	Vol.	8	18	14	8	3	2	6	5	1	3	2	2
	Pog.		1										
	Subtotaal	8	19	14	8	3	2	6	5	1	3	2	2
Buitenlandse werknemers of zelfstandigen	Vol.	172	103	96	73	64	56	54	48	23	30	21	26
	Pog.	5											
	Subtotaal	177	103	96	73	64	56	54	48	23	30	21	26
Verplichte wekelijkse rustdag	Vol.	13	81	126	71	58	61	44	35	41	8	13	22
	Subtotaal	13	81	126	71	58	61	44	35	41	8	13	22
Niet nader bepaald	Vol.		2	15	24	52	38	18	23	29	19	17	8
	Subtotaal		2	15	24	52	38	18	23	29	19	17	8
Andere	Vol.	406	204	201	233	205	211	207	202	216	215	228	108
	Pog.	2							1				
	Subtotaal	408	204	201	233	205	211	207	203	216	215	228	108
	Totaal	2.068	1.735	1.597	1.393	1.277	1.165	1.099	1.093	1.031	1.018	974	840



Bescherming van de openbare inkomsten

		2000	2013	2014	2015	2016	2017	2018	2019	2020	2021	2022	2023
Douane en accijnzen	Vol.	101	79	56	48	190	159	188	254	199	221	179	217
	Pog.	1		1						1			
	Subtotaal	102	79	57	48	190	159	188	254	200	221	179	217
Verkeersbelasting / BIV	Vol.		898	1.018	734	855	884	1.036	464	361	338	377	387
	Pog.					1							
	Subtotaal		898	1.018	734	856	884	1.036	464	361	338	377	387
Sociale fraude inzake uitkeringen	Vol.	10	140	240	199	179	202	187	241	215	216	224	215
	Pog.		2	2	4	5	1	5	1	3	3	4	3
	Subtotaal	10	142	242	203	184	203	192	242	218	219	228	218
BTW-fraude	Vol.	77	91	94	90	71	77	72	48	62	55	33	48
	Pog.								1				
	Subtotaal	77	91	94	90	71	77	72	49	62	55	33	48
Fiscale fraude - inkomstenbelastingen	Vol.	143	186	223	124	165	134	93	144	122	92	55	76
	Pog.		1				1		1			1	
	Subtotaal	143	187	223	124	165	135	93	145	122	92	56	76
Fiscale fraude - landbouwbeleid	Vol.	1			1			1					
	Subtotaal	1			1			1					
Fraude inzake andere openbare inkomsten	Vol.	266	75	52	56	50	75	82	92	56	25	6	16
	Pog.	1	1										
	Subtotaal	267	76	52	56	50	75	82	92	56	25	6	16
Niet nader bepaald	Vol.	248	502	471	307	238	274	283	151	114	125	99	88
	Pog.	3		2				1			1		
	Subtotaal	251	502	473	307	238	274	284	151	114	126	99	88
Totaal	851	1.975	2.159	1.563	1.754	1.807	1.948	1.397	1.133	1.076	978	1.050	



Economische wetgeving

		2000	2013	2014	2015	2016	2017	2018	2019	2020	2021	2022	2023
Mededinging	Vol.		85	24	6	27	16	10	5	18	4	10	71
	Subtotaal		85	24	6	27	16	10	5	18	4	10	71
Vennootschappen	Vol.	163	459	616	605	699	743	765	874	606	527	678	628
	Pog.	2									1		
	Subtotaal	165	459	616	605	699	743	765	874	606	528	678	628
Toegang / organisatie economie	Vol.		4	2	11	4	3	7	1		2	2	6
	Pog.									1			
	Subtotaal		4	2	11	4	3	7	1	1	2	2	6
Financiële instrumenten	Vol.	29	21	67	58	34	50	29	63	8	6	5	6
	Pog.		2	1									
	Subtotaal	29	23	68	58	34	50	29	63	8	6	5	6
Namaak van intellectuele eigendomsrechten	Vol.		130	102	75	82	71	65	78	62	80	98	109
	Pog.		1				1	1				1	
	Subtotaal		131	102	75	82	72	66	78	62	80	99	109
Misbruik van voorkennis	Vol.	17	2	3	2	1	1		1	1	1	2	
	Subtotaal	17	2	3	2	1	1		1	1	1	2	
Niet nader bepaald	Vol.	31											
	Pog.	1											
	Subtotaal	32											
Andere	Vol.	113	241	331	370	374	489	411	538	480	471	405	494
	Pog.							1	1				
	Subtotaal	113	241	331	370	374	489	412	539	480	471	405	494
	Totaal	356	945	1.146	1.127	1.221	1.374	1.289	1.561	1.176	1.092	1.201	1.314



Handelspraktijken

		2000	2013	2014	2015	2016	2017	2018	2019	2020	2021	2022	2023
Marktpraktijken en consumentenbescherming	Vol.	1.278	132	91	106	73	72	60	45	33	55	44	60
	Pog.	10											
	Onb.	1											
	Subtotaal	1.289	132	91	106	73	72	60	45	33	55	44	60
Prijsreglementering	Vol.	14	4	8	4	5	3	6	3	11	3	3	2
	Subtotaal	14	4	8	4	5	3	6	3	11	3	3	2
Brandstoffen	Vol.	7	1	2		1		1			1	1	
	Pog.	1											
	Subtotaal	8	1	2		1		1			1	1	
Handelsregister	Vol.	179	242	287	315	359	299	243	184	266	298	380	461
	Pog.			1									
	Onb.	2											
	Subtotaal	181	242	288	315	359	299	243	184	266	298	380	461
Kunstvoorwerpen	Vol.	12			3	3	2	1	1	1		2	
	Subtotaal	12			3	3	2	1	1	1		2	
Landbouw-, tuinbouw- en zeevisserijproducten	Vol.	1											
	Subtotaal	1											
Niet nader bepaald	Vol.	28	16	15	15	40	57	24	17	7	10	20	16
	Pog.	1				1							
	Subtotaal	29	16	15	15	41	57	24	17	7	10	20	16
Andere	Vol.	370	720	459	364	460	446	537	376	272	152	229	283
	Pog.	6				1				1	1		
	Onb.	1											
	Subtotaal	377	720	459	364	461	446	537	376	273	153	229	283
Totaal	1.911	1.115	863	807	943	879	872	626	591	520	679	822	



Militair strafrecht en militie

		2000	2013	2014	2015	2016	2017	2018	2019	2020	2021	2022	2023
Desertie	Vol.		33	38	24	19	8	16	22	18	11	28	26
	Subtotaal		33	38	24	19	8	16	22	18	11	28	26
Militaire dienst	Vol.	20											
	Subtotaal	20											
Militair strafrecht	Vol.	36	16	14	19	29	19	16	18	10	32	30	24
	Pog.								1				
	Subtotaal	36	16	14	19	29	19	16	19	10	32	30	24
	Totaal	56	49	52	43	48	27	32	41	28	43	58	50

Andere bijzondere wetten

		2000	2013	2014	2015	2016	2017	2018	2019	2020	2021	2022	2023
Vervoer	Vol.	624	542	580	875	838	826	942	1.471	662	871	1.080	882
	Pog.	5				3		2			1		2
	Subtotaal	629	542	580	875	841	826	944	1.471	662	872	1.080	884
Preventie: brand, ontploffing, ongevallen	Vol.	78	115	73	66	74	78	49	63	908	36	37	14
	Subtotaal	78	115	73	66	74	78	49	63	908	36	37	14
Loterijen en kansspelen	Vol.	274	107	70	59	95	166	104	111	67	84	91	84
	Pog.	2											
	Subtotaal	276	107	70	59	95	166	104	111	67	84	91	84
Misdr. in de audiovisuele sector	Vol.	532	34	42	44	45	26	42	23	26	3		
	Pog.	4											
	Subtotaal	536	34	42	44	45	26	42	23	26	3		
Energie	Vol.	57	33	35	51	45	35	37	32	60	29	39	36
	Pog.				2								
	Subtotaal	57	33	35	53	45	35	37	32	60	29	39	36
Bokswedstrijden	Vol.	1	2	1	1	1							
	Subtotaal	1	2	1	1	1							
Stakingsrecht politieambtenaren	Vol.			2									
	Subtotaal			2									
Vordering dienstverlenende persoon	Vol.		11	10	7	6	7	10	7	5	2	4	4
	Subtotaal		11	10	7	6	7	10	7	5	2	4	4


Andere bijzondere wetten

		2000	2013	2014	2015	2016	2017	2018	2019	2020	2021	2022	2023
Peilingen / statistieken	Vol.										1		
	Subtotaal										1		
Aanzetten tot bepaalde misdaden	Vol.			4	4	3	10	16	9	7	6	12	4
	Pog.			2	1								
	Subtotaal			6	5	3	10	16	9	7	6	12	4
Onopzettelijke beschadiging kabels telecomnetwerk	Vol.		28	654	1.006	989	1.160	1.069	908	1.049	1.239	1.836	2.122
	Subtotaal		28	654	1.006	989	1.160	1.069	908	1.049	1.239	1.836	2.122
Inbreuken Wet politie spoorwegen	Vol.		5	356	920	3.068	2.650	1.845	2.142	3.269	511	595	908
	Pog.			1	3		2	2	1				2
	Subtotaal		5	357	923	3.068	2.652	1.847	2.143	3.269	511	595	910
Gerecht. reorganisatie/continuïteit ondernemingen	Vol.					2	4	2	7	6	8	15	6
	Subtotaal					2	4	2	7	6	8	15	6
Bescherming van (onderdeel) politie-uniform	Vol.					1	5	23	24	36	30	26	23
	Subtotaal					1	5	23	24	36	30	26	23
Elektronische communicatiemiddelen	Vol.								6	285	417	456	340
	Pog.									6	7	1	
	Subtotaal								6	291	424	457	340
Inbreuken Wet op het politieambt	Vol.												5
	Subtotaal												5
Andere	Vol.	3.230	681	571	437	323	307	359	659	912	783	515	367
	Pog.	72	1	8	3	1	2	1	1	4	1	2	
	Subtotaal	3.302	682	579	440	324	309	360	660	916	784	517	367
	Totaal	4.879	1.559	2.409	3.479	5.494	5.278	4.503	5.464	7.302	4.029	4.709	4.799

POLITIËLE CRIMINALITEITSSTATISTIEKEN

BELGIË

***Bijlage III: Detailrapport
Criminele Figuren / Fenomenen***



CF Diefstal vervoermiddel

		2000	2013	2014	2015	2016	2017	2018	2019	2020	2021	2022	2023
Autodiefstal	Vol.	30.125	9.376	9.027	8.740	7.893	7.580	6.845	6.184	4.484	4.300	4.846	5.142
	Pog.	10.672	1.513	1.583	1.415	1.066	1.009	857	693	551	499	531	585
	Onb.	4											
	Totaal	40.801	10.889	10.610	10.155	8.959	8.589	7.702	6.877	5.035	4.799	5.377	5.727
Motodiefstal	Vol.	1.496	1.625	1.472	1.221	1.093	1.053	896	998	691	667	843	833
	Pog.	100	44	51	53	51	54	52	68	27	35	71	57
	Totaal	1.596	1.669	1.523	1.274	1.144	1.107	948	1.066	718	702	914	890
Carjacking	Vol.	1.382	383	322	326	287	278	239	229	150	200	209	196
	Pog.	367	67	45	57	44	44	45	44	29	18	33	21
	Totaal	1.749	450	367	383	331	322	284	273	179	218	242	217
Homejacking	Vol.	234	83	92	57	84	79	66	55	34	45	41	54
	Pog.	44	5	7	4	3	3	2	1	3	2	4	3
	Totaal	278	88	99	61	87	82	68	56	37	47	45	57
Garagediefstal	Vol.	1.354	1.066	743	767	669	741	685	535	259	227	269	256
	Pog.	33	7	3	5	5	9	8	3	1	1	1	
	Totaal	1.387	1.073	746	772	674	750	693	538	260	228	270	256
Bromfietsdiefstal	Vol.	11.161	3.121	3.524	3.377	3.034	2.818	2.230	2.304	1.818	2.052	2.496	2.585
	Pog.	534	121	133	142	152	159	135	122	78	97	143	145
	Onb.	53											
	Totaal	11.748	3.242	3.657	3.519	3.186	2.977	2.365	2.426	1.896	2.149	2.639	2.730
Fietsdiefstal	Vol.	34.692	33.843	35.201	34.263	33.868	32.859	30.982	30.938	24.353	26.430	30.392	29.182
	Pog.	369	253	281	294	349	468	406	414	395	432	482	581
	Onb.	860											
	Totaal	35.921	34.096	35.482	34.557	34.217	33.327	31.388	31.352	24.748	26.862	30.874	29.763



CF Inbraak

		2000	2013	2014	2015	2016	2017	2018	2019	2020	2021	2022	2023
Woninginbraak	Vol.	50.318	49.173	47.175	43.617	36.598	34.083	33.100	30.384	21.004	20.985	25.010	23.183
	Pog.	24.805	26.305	25.542	23.532	19.964	19.451	19.396	18.517	13.823	13.596	15.569	14.277
	Onb.	2											
	Totaal	75.125	75.478	72.717	67.149	56.562	53.534	52.496	48.901	34.827	34.581	40.579	37.460
Inbraak in bedrijf of handelszaak	Vol.	20.066	12.911	12.109	10.912	9.367	9.135	7.972	7.407	4.805	4.557	5.281	5.384
	Pog.	7.138	6.010	5.458	5.099	4.547	4.703	3.825	3.687	2.896	2.545	2.553	2.528
	Onb.												
	Totaal	27.204	18.921	17.567	16.011	13.914	13.838	11.797	11.094	7.701	7.102	7.834	7.912
Inbraak in openbare of overheidsinstelling	Vol.	6.278	4.015	4.467	3.997	3.740	3.477	3.210	2.774	2.000	1.627	1.823	1.793
	Pog.	2.073	1.698	1.882	1.720	1.807	1.833	1.463	1.336	1.109	883	868	870
	Onb.												
	Totaal	8.351	5.713	6.349	5.717	5.547	5.310	4.673	4.110	3.109	2.510	2.691	2.663
Ramkraak	Vol.	172	123	145	123	69	61	80	50	21	13	22	23
	Pog.	51	43	40	38	32	30	26	28	11	2	4	14
	Onb.												
	Totaal	223	166	185	161	101	91	106	78	32	15	26	37
Inbraak in gebouw (totaal)	Vol.	76.016	65.980	63.628	58.403	49.624	46.586	44.231	40.506	27.770	27.134	32.084	30.325
	Pog.	33.764	33.954	32.838	30.303	26.287	25.967	24.666	23.515	17.814	17.004	18.975	17.663
	Onb.	2											
	Totaal	109.782	99.934	96.466	88.706	75.911	72.553	68.897	64.021	45.584	44.138	51.059	47.988



CF Diefstal andere

		2000	2013	2014	2015	2016	2017	2018	2019	2020	2021	2022	2023
Diefstal gewapenderhand	Vol.	6.472	3.674	3.380	3.400	3.000	2.800	2.411	2.407	1.872	1.952	1.973	2.158
	Pog.	1.413	739	673	652	583	618	629	574	447	444	413	422
	Totaal	7.885	4.413	4.053	4.052	3.583	3.418	3.040	2.981	2.319	2.396	2.386	2.580
Diefstal met geweld zonder wapen	Vol.	17.728	16.128	15.482	15.748	14.334	13.510	13.048	12.938	9.168	9.552	11.370	12.201
	Pog.	2.574	2.355	2.393	2.599	2.596	2.120	2.493	2.447	2.026	1.945	2.460	2.383
	Onb.	2											
	Totaal	20.304	18.483	17.875	18.347	16.930	15.630	15.541	15.385	11.194	11.497	13.830	14.584
Diefstal uit of aan voertuig	Vol.	80.492	53.412	52.623	46.637	45.547	40.226	37.949	39.370	27.132	29.379	32.136	33.611
	Pog.	16.086	11.728	10.807	8.915	8.841	8.295	7.208	7.872	6.356	6.542	6.451	7.282
	Onb.	3											
	Totaal	96.581	65.140	63.430	55.552	54.388	48.521	45.157	47.242	33.488	35.921	38.587	40.893
Sacjacking uit auto	Vol.		679	412	540	536	286	221	201	75	62	62	20
	Pog.		77	46	69	87	40	25	20	9	5	6	
	Totaal		756	458	609	623	326	246	221	84	67	68	20
Diefstal van wapens en explosieven	Vol.	1.899	1.886	1.817	1.678	1.494	1.499	1.379	1.280	904	900	1.019	1.027
	Pog.	21	23	18	16	12	14	11	16	4	9	7	9
	Totaal	1.920	1.909	1.835	1.694	1.506	1.513	1.390	1.296	908	909	1.026	1.036
Steaming	Vol.	1	156	131	116	107	91	65	65	56	36	46	74
	Pog.		22	23	25	19	15	10	11	10	8	12	18
	Totaal	1	178	154	141	126	106	75	76	66	44	58	92
Handtasroof	Vol.	3.373	1.965	1.752	1.071	888	766	731	532	362	365	383	367
	Pog.	325	217	224	23	19	9	12	6	2	4		2
	Totaal	3.698	2.182	1.976	1.094	907	775	743	538	364	369	383	369



CF Diefstal andere

		2000	2013	2014	2015	2016	2017	2018	2019	2020	2021	2022	2023
Grijpdiefstal	Vol.	7.289	6.764	6.118	6.307	5.412	6.069	6.534	6.078	3.863	3.956	4.571	5.246
	Pog.	418	482	455	502	468	445	405	377	272	249	236	315
	Onb.	2											
	Totaal	7.709	7.246	6.573	6.809	5.880	6.514	6.939	6.455	4.135	4.205	4.807	5.561
Zakkenrollerij	Vol.	27.384	40.426	33.040	26.711	23.381	23.491	26.701	30.778	16.459	17.152	23.772	26.869
	Pog.	201	256	300	181	180	267	326	386	245	197	183	214
	Totaal	27.585	40.682	33.340	26.892	23.561	23.758	27.027	31.164	16.704	17.349	23.955	27.083
Winkeldiefstal	Vol.	14.935	21.956	21.162	20.657	20.741	20.424	21.806	21.752	17.368	18.768	22.716	23.375
	Pog.	540	688	655	568	728	813	753	719	523	643	551	646
	Totaal	15.475	22.644	21.817	21.225	21.469	21.237	22.559	22.471	17.891	19.411	23.267	24.021
Diefstal met list	Vol.	7.209	9.118	7.346	7.287	5.992	5.937	6.648	6.323	3.714	3.978	4.624	4.523
	Pog.	1.057	901	738	724	632	594	747	678	459	408	475	467
	Totaal	8.266	10.019	8.084	8.011	6.624	6.531	7.395	7.001	4.173	4.386	5.099	4.990
Metaaldiefstal	Vol.	761	4.148	2.844	2.541	1.695	1.814	1.971	1.601	1.083	1.317	1.965	1.636
	Pog.	24	77	47	38	41	44	58	37	27	33	40	39
	Totaal	785	4.225	2.891	2.579	1.736	1.858	2.029	1.638	1.110	1.350	2.005	1.675
Werfdiefstal	Vol.	3.487	3.943	3.516	3.047	2.782	2.593	2.727	2.514	2.231	2.189	2.590	2.252
	Pog.	295	338	297	251	267	322	255	257	226	182	195	192
	Totaal	3.782	4.281	3.813	3.298	3.049	2.915	2.982	2.771	2.457	2.371	2.785	2.444
Home-invasie	Vol.		59	107	153	159	171	176	173	124	112	127	134
	Pog.		19	26	24	27	40	28	28	19	16	16	20
	Totaal		78	133	177	186	211	204	201	143	128	143	154
Dierendiefstal	Vol.	971	1.022	929	860	771	773	717	664	570	509	515	477
	Pog.	23	1	5	5	9	13	7	10	4	2	7	3
	Totaal	994	1.023	934	865	780	786	724	674	574	511	522	480



CF Diefstal andere

		2000	2013	2014	2015	2016	2017	2018	2019	2020	2021	2022	2023
Ladingdiefstal	Vol.	9	603	611	818	907	1.025	911	973	910	515	549	637
	Pog.	4	187	190	187	251	292	208	283	340	165	163	285
Totaal		13	790	801	1.005	1.158	1.317	1.119	1.256	1.250	680	712	922



ICT-criminaliteit

		2000	2013	2014	2015	2016	2017	2018	2019	2020	2021	2022	2023
Betaalkaartfraude	Vol.	974	8.531	7.443	7.752	9.151	9.391	9.022	11.347	8.873	10.363	13.189	12.560
	Pog.	76	793	600	678	752	463	483	464	240	187	240	281
	Totaal	1.050	9.324	8.043	8.430	9.903	9.854	9.505	11.811	9.113	10.550	13.429	12.841
Phishing	Vol.		285	260	192	197	417	1.166	2.307	7.153	8.005	8.060	7.585
	Pog.		56	43	28	22	57	150	177	404	429	260	269
	Totaal		341	303	220	219	474	1.316	2.484	7.557	8.434	8.320	7.854
Ransomware	Vol.					44	217	165	170	117	154	156	150
	Pog.					5	22	20	13	7	5	2	3
	Totaal					49	239	185	183	124	159	158	153
Shouldersurfing	Vol.		893	707	702	1.013	1.398	1.219	1.442	602	344	341	386
	Pog.		49	51	46	84	45	54	35	9	11	13	7
	Totaal		942	758	748	1.097	1.443	1.273	1.477	611	355	354	393
Skimming	Vol.		479	421	417	452	325	245	379	291	211	286	266
	Pog.		22	11	33	23	15	18	13	6	2	5	5
	Totaal		501	432	450	475	340	263	392	297	213	291	271



CF Andere

		2000	2013	2014	2015	2016	2017	2018	2019	2020	2021	2022	2023
Geweld tegen beroepen van algemeen belang	Vol.	1.017	2.337	2.342	2.203	2.295	2.391	2.409	2.421	2.201	2.496	2.873	2.733
	Pog.	38	16	15	12	17	13	12	11	10	12	8	15
	Totaal	1.055	2.353	2.357	2.215	2.312	2.404	2.421	2.432	2.211	2.508	2.881	2.748
Groepsverkrachting	Vol.	162	216	190	185	216	203	207	208	188	238	185	148
	Pog.	11	17	15	9	10	19	22	21	13	10	14	8
	Totaal	173	233	205	194	226	222	229	229	201	248	199	156
Graffiti	Vol.	402	4.092	4.336	4.024	3.342	2.984	2.299	2.409	2.446	2.956	2.923	2.777
	Pog.		7	9	5	3	4	6		1			1
	Totaal	402	4.099	4.345	4.029	3.345	2.988	2.305	2.409	2.447	2.956	2.923	2.778
Beschadiging van auto	Vol.	11.944	44.776	42.452	38.966	35.732	34.611	34.220	33.577	26.810	28.013	28.599	28.339
	Pog.	88	41	31	32	42	65	32	42	30	30	23	21
	Totaal	12.032	44.817	42.483	38.998	35.774	34.676	34.252	33.619	26.840	28.043	28.622	28.360
Steekpartij	Vol.	195	532	511	488	492	494	520	472	486	601	634	538
	Pog.	73	127	132	138	149	134	148	167	172	156	194	154
	Totaal	268	659	643	626	641	628	668	639	658	757	828	692



FE Intrafamiliaal geweld (IFG)

		2000	2013	2014	2015	2016	2017	2018	2019	2020	2021	2022	2023
IFG: fysiek, binnen het koppel	Vol.	6.397	20.216	20.120	20.385	20.822	20.743	21.938	22.157	21.259	21.403	23.030	22.773
	Pog.	59	91	85	75	96	94	77	105	99	108	116	114
	Onb.	6											
	Totaal	6.462	20.307	20.205	20.460	20.918	20.837	22.015	22.262	21.358	21.511	23.146	22.887
IFG: fysiek, tegen afstammelingen	Vol.	998	2.986	2.957	3.079	3.278	3.340	3.515	3.673	3.596	3.907	4.011	4.239
	Pog.	19	41	49	47	61	94	86	81	60	72	90	79
	Onb.												
	Totaal	1.017	3.027	3.006	3.126	3.339	3.434	3.601	3.754	3.656	3.979	4.101	4.318
IFG: fysiek, tegen andere leden	Vol.	9.918	3.869	4.038	3.932	4.114	4.183	4.314	4.416	4.469	4.479	4.508	4.823
	Pog.	105	32	39	43	35	42	47	45	45	48	56	47
	Onb.	5											
	Totaal	10.028	3.901	4.077	3.975	4.149	4.225	4.361	4.461	4.514	4.527	4.564	4.870
IFG: seksueel, binnen het koppel	Vol.	10	108	114	104	139	143	150	181	186	210	185	203
	Pog.		1	6	2	4	8	4	10	5	4	6	6
	Onb.												
	Totaal	10	109	120	106	143	151	154	191	191	214	191	209
IFG: seksueel, tegen afstammelingen	Vol.	634	663	581	552	686	572	568	634	720	658	291	57
	Pog.	7	4	2	6	2	15	11	10	14	5	4	
	Onb.												
	Totaal	641	667	583	558	688	587	579	644	734	663	295	57
IFG: seksueel, tegen andere leden	Vol.	48	57	74	66	74	61	60	74	65	68	48	53
	Pog.	2	1	1	1		2	1	4	2	2		
	Onb.												
	Totaal	50	58	75	67	74	63	61	78	67	70	48	53
IFG: psychisch, binnen het koppel	Vol.	16.265	18.395	18.445	16.162	15.929	15.775	15.981	16.173	15.543	16.239	16.462	15.628
	Pog.	58	4		3	3	7	6	6	1	1	4	3
	Onb.	12											
	Totaal	16.335	18.399	18.445	16.165	15.932	15.782	15.987	16.179	15.544	16.240	16.466	15.631



FE Intrafamiliaal geweld (IFG)

		2000	2013	2014	2015	2016	2017	2018	2019	2020	2021	2022	2023
IFG: psychisch, tegen afstammelingen	Vol.	54	256	263	369	747	796	820	918	1.014	1.164	1.210	1.216
	Pog.	1			1			2			1	1	
	Totaal	55	256	263	370	747	796	822	918	1.014	1.165	1.211	1.216
IFG: psychisch, tegen andere leden	Vol.	85	676	641	735	939	1.030	1.013	1.051	1.100	1.113	1.072	1.185
	Pog.						1	1	2			1	
	Totaal	85	676	641	735	939	1.031	1.014	1.053	1.100	1.113	1.073	1.185
IFG: economisch, binnen het koppel	Vol.	176	1.320	1.409	1.405	1.377	1.395	1.423	1.448	1.358	1.395	1.429	1.361
	Pog.	10	16	21	22	33	31	27	19	22	22	15	19
	Totaal	186	1.336	1.430	1.427	1.410	1.426	1.450	1.467	1.380	1.417	1.444	1.380
IFG: economisch, tegen afstammelingen	Vol.	570	104	97	115	145	156	167	140	174	178	150	163
	Pog.	40	1	4	4	6	2	2	5	2	2	5	4
	Totaal	610	105	101	119	151	158	169	145	176	180	155	167
IFG: economisch, tegen andere leden	Vol.	6.819	2.982	2.937	2.624	2.095	2.042	1.960	1.865	1.468	1.400	1.553	1.533
	Pog.	248	16	27	20	17	28	23	23	22	22	11	19
	Onb.	3											
	Totaal	7.070	2.998	2.964	2.644	2.112	2.070	1.983	1.888	1.490	1.422	1.564	1.552



FE Hormonen en doping

		2000	2013	2014	2015	2016	2017	2018	2019	2020	2021	2022	2023
Humane doping	Vol.	146	468	499	527	638	635	621	624	448	403	335	284
	Pog.	3	1	3	3	1	5	2	3	2	1	1	
	Totaal	149	469	502	530	639	640	623	627	450	404	336	284
Illegale vetmesting	Vol.	70	73	72	75	72	61	75	72	79	228	68	43
	Pog.	2		2			1	3					
	Totaal	72	73	74	75	72	62	78	72	79	228	68	43



FE Drugs

		2000	2013	2014	2015	2016	2017	2018	2019	2020	2021	2022	2023
Verkoop van cocaïne	Vol.	84	1.211	1.232	1.381	1.631	1.660	1.891	1.976	2.106	2.224	2.431	2.802
	Pog.		2	1	1	7	4	2		3	1	1	2
	Totaal	84	1.213	1.233	1.382	1.638	1.664	1.893	1.976	2.109	2.225	2.432	2.804
Import-export van cocaïne	Vol.	21	258	229	230	212	295	335	308	256	227	283	227
	Pog.		5	1		2	1	1	3	8	3	1	2
	Totaal	21	263	230	230	214	296	336	311	264	230	284	229
Productie van synthetische drugs	Vol.		89	181	166	103	53	84	90	88	86	70	55
	Pog.								1				
	Totaal		89	181	166	103	53	84	91	88	86	70	55
Import-export van synthetische drugs	Vol.	86	113	208	177	303	457	542	609	197	179	137	141
	Pog.		1	1	1	1			1	1	1		
	Totaal	86	114	209	178	304	457	542	610	198	180	137	141
Verkoop van synthetische drugs	Vol.	176	1.185	1.419	1.288	1.272	1.186	1.270	1.309	1.250	1.142	1.146	1.255
	Pog.	2			1	16	4	2	3	3	1		
	Totaal	178	1.185	1.419	1.289	1.288	1.190	1.272	1.312	1.253	1.143	1.146	1.255
Productie van cannabis (teelt)	Vol.	25	806	855	854	877	845	809	821	867	683	540	452
	Pog.		1	1		2	4	2	1		1		2
	Totaal	25	807	856	854	879	849	811	822	867	684	540	454
Import-export van cannabis in grote hoeve.	Vol.		64	71	48	54	40	51	47	54	69	56	89
	Pog.							1					
	Totaal		64	71	48	54	40	52	47	54	69	56	89
Verkoop van cannabis in grote hoeveelheid	Vol.		65	90	88	89	122	109	82	111	156	158	169
	Pog.					1							
	Totaal		65	90	88	90	122	109	82	111	156	158	169



FE Drugs

		2000	2013	2014	2015	2016	2017	2018	2019	2020	2021	2022	2023
Import-export van heroïne	Vol.	23	185	135	108	100	153	114	71	95	106	78	65
	Pog.		1										
	Totaal	23	186	135	108	100	153	114	71	95	106	78	65
Verkoop-handel van heroïne	Vol.	72	705	709	671	692	538	515	484	561	655	539	492
	Pog.		3					1			1		1
	Totaal	72	708	709	671	692	538	516	484	561	656	539	493



FE Wapenzwandel

		2000	2013	2014	2015	2016	2017	2018	2019	2020	2021	2022	2023
Handel en productie van vuurwapen	Vol.	57	221	184	317	250	255	255	254	201	193	178	163
	Pog.	1		4	6			4	4		7	4	
	Totaal	58	221	188	323	250	255	259	258	201	200	182	163
Handel en productie van niet-vuurwapen	Vol.	11	52	91	281	421	198	86	54	31	30	46	29
	Pog.				3	2					1		
	Totaal	11	52	91	284	423	198	86	54	31	31	46	29



FE Mensenhandel

		2000	2013	2014	2015	2016	2017	2018	2019	2020	2021	2022	2023
Mensenhandel - economische uitbuiting	Vol.	113	181	182	162	175	162	174	166	130	170	162	153
	Pog.	2			1	4	5	1		1	1		3
	Totaal	115	181	182	163	179	167	175	166	131	171	162	156
Mensenhandel - seksuele uitbuiting	Vol.	538	555	424	423	450	402	430	454	435	471	445	619
	Pog.	23	12	6	13	8	7	8	5	9	2	4	7
	Totaal	561	567	430	436	458	409	438	459	444	473	449	626



FE Geweld in de publieke ruimte

		2000	2013	2014	2015	2016	2017	2018	2019	2020	2021	2022	2023
Fysiek geweld (openbaar vervoer)	Vol.	1.507	1.930	1.819	1.748	1.755	1.774	1.814	1.766	1.518	1.840	2.036	2.201
	Pog.	43	18	18	21	17	11	28	33	31	30	27	32
	Totaal	1.550	1.948	1.837	1.769	1.772	1.785	1.842	1.799	1.549	1.870	2.063	2.233
Fysiek geweld (openbare weg)	Vol.	19.226	25.184	25.988	24.730	24.888	25.071	25.769	25.749	21.568	23.505	26.713	26.125
	Pog.	481	445	541	513	524	592	652	662	525	556	673	673
	Onb.	3											
	Totaal	19.710	25.629	26.529	25.243	25.412	25.663	26.421	26.411	22.093	24.061	27.386	26.798
Fysiek geweld (andere openbare plaats)	Vol.	1.404	1.477	1.535	1.440	1.461	1.412	1.524	1.530	1.432	1.728	1.667	1.714
	Pog.	34	18	28	18	24	21	31	27	28	32	27	27
	Totaal	1.438	1.495	1.563	1.458	1.485	1.433	1.555	1.557	1.460	1.760	1.694	1.741
Fysiek geweld (publiek toegankelijke plaats)	Vol.	11.566	10.597	10.390	10.221	10.000	9.776	10.023	10.221	6.250	6.795	9.878	9.814
	Pog.	195	105	97	116	90	117	123	105	73	108	131	147
	Onb.	3											
	Totaal	11.764	10.702	10.487	10.337	10.090	9.893	10.146	10.326	6.323	6.903	10.009	9.961
Seksueel geweld (openbaar vervoer)	Vol.	231	336	322	263	368	359	407	436	379	525	552	537
	Pog.	8	9	6	3	3	8	4	11	6	9	5	8
	Totaal	239	345	328	266	371	367	411	447	385	534	557	545
Seksueel geweld (openbare weg)	Vol.	1.962	1.946	2.150	1.785	1.668	1.769	1.794	1.856	1.701	1.705	1.871	1.683
	Pog.	88	76	67	51	57	76	65	63	44	49	53	59
	Totaal	2.050	2.022	2.217	1.836	1.725	1.845	1.859	1.919	1.745	1.754	1.924	1.742
Seksueel geweld (andere openbare plaats)	Vol.	496	514	481	418	439	486	479	484	552	589	508	424
	Pog.	19	15	12	11	19	14	15	15	13	8	12	17
	Totaal	515	529	493	429	458	500	494	499	565	597	520	441
Seksueel geweld (publiek toegankelijke plaats)	Vol.	990	1.036	1.061	1.052	1.271	1.266	1.393	1.547	1.096	1.410	1.796	1.779
	Pog.	44	32	23	30	29	33	41	40	23	29	44	33
	Totaal	1.034	1.068	1.084	1.082	1.300	1.299	1.434	1.587	1.119	1.439	1.840	1.812



FE Geweld in de publieke ruimte

		2000	2013	2014	2015	2016	2017	2018	2019	2020	2021	2022	2023
Psychisch geweld (openbaar vervoer)	Vol.	2.311	1.770	1.629	1.488	1.364	1.403	1.334	1.352	1.141	1.283	1.290	1.419
	Pog.	13	1	3	1	1	1		2		1		1
	Totaal	2.324	1.771	1.632	1.489	1.365	1.404	1.334	1.354	1.141	1.284	1.290	1.420
Psychisch geweld (openbare weg)	Vol.	14.296	17.787	18.502	17.044	16.559	16.911	17.364	17.509	17.404	16.703	17.734	18.225
	Pog.	164	5	7	2	11	14	7	11	10	6	8	9
	Onb.	17											
	Totaal	14.477	17.792	18.509	17.046	16.570	16.925	17.371	17.520	17.414	16.709	17.742	18.234
Psychisch geweld (andere openbare plaats)	Vol.	1.700	1.934	1.946	1.858	1.797	1.637	1.667	1.682	1.761	1.567	1.597	1.605
	Pog.	30		1	1	1	1	2	1		1		
	Totaal	1.730	1.934	1.947	1.859	1.798	1.638	1.669	1.683	1.761	1.568	1.597	1.605
Psychisch geweld (publiek toegankelijke plaats)	Vol.	9.464	7.774	8.044	8.305	7.839	7.544	7.755	7.951	6.130	5.996	6.833	7.113
	Pog.	83	4	9	12	15	18	7	7	5	5	8	1
	Onb.	8											
	Totaal	9.555	7.778	8.053	8.317	7.854	7.562	7.762	7.958	6.135	6.001	6.841	7.114
Diefstal gewapenderhand (openbaar vervoer)	Vol.	270	122	89	101	73	89	79	59	58	62	46	100
	Pog.	46	26	18	19	16	16	11	16	16	19	19	18
	Totaal	316	148	107	120	89	105	90	75	74	81	65	118
Diefstal gewapenderhand (openbare weg)	Vol.	2.487	1.475	1.301	1.262	1.092	1.068	851	939	703	802	857	1.039
	Pog.	518	263	237	238	186	201	224	220	157	169	162	197
	Totaal	3.005	1.738	1.538	1.500	1.278	1.269	1.075	1.159	860	971	1.019	1.236
Diefstal gewapenderhand (andere openbare plaats)	Vol.	140	112	118	107	92	91	69	75	79	70	83	87
	Pog.	25	19	15	12	12	20	10	10	13	14	9	4
	Totaal	165	131	133	119	104	111	79	85	92	84	92	91



FE Geweld in de publieke ruimte

		2000	2013	2014	2015	2016	2017	2018	2019	2020	2021	2022	2023
Diefstal gewapenderhand (publiek toegank. plaats)	Vol.	2.314	1.182	1.135	1.248	1.096	974	859	816	581	587	528	473
	Pog.	467	256	228	238	244	250	235	207	159	144	143	112
Totaal		2.781	1.438	1.363	1.486	1.340	1.224	1.094	1.023	740	731	671	585
Diefstal geweld zonder wapen (openbaar vervoer)	Vol.	1.194	1.394	1.110	1.065	738	760	780	806	723	763	817	1.170
	Pog.	156	124	115	131	89	89	79	77	88	86	69	134
Totaal		1.350	1.518	1.225	1.196	827	849	859	883	811	849	886	1.304
Diefstal geweld zonder wapen (openbare weg)	Vol.	10.743	9.804	9.366	9.668	8.759	8.205	7.734	7.615	4.766	5.101	5.795	6.456
	Pog.	1.250	1.109	1.053	1.140	1.135	962	842	842	632	572	627	641
Totaal		11.993	10.913	10.419	10.808	9.894	9.167	8.576	8.457	5.398	5.673	6.422	7.097
Diefstal geweld zonder wapen (and. openb. plaats)	Vol.	483	463	460	488	456	411	381	411	334	345	338	388
	Pog.	49	59	63	60	62	50	56	60	41	40	49	41
Totaal		532	522	523	548	518	461	437	471	375	385	387	429
Diefstal geweld zonder wapen (pub. toegank. pl.)	Vol.	2.617	2.282	2.214	2.196	2.190	2.028	1.904	1.895	1.318	1.317	1.712	1.665
	Pog.	392	307	273	256	311	245	269	288	191	190	210	208
Totaal		3.009	2.589	2.487	2.452	2.501	2.273	2.173	2.183	1.509	1.507	1.922	1.873



FE Andere

		2000	2013	2014	2015	2016	2017	2018	2019	2020	2021	2022	2023
Nepagenten	Vol.	60	472	315	278	201	169	241	152	148	113	129	144
	Pog.	13	157	90	76	51	50	48	61	29	15	53	28
	Totaal	73	629	405	354	252	219	289	213	177	128	182	172
Terrorisme, extremisme en radicalisme	Vol.	2	211	397	592	790	499	347	270	269	221	203	323
	Pog.	1	7	5	21	11	19	7	8	4	3	7	6
	Totaal	3	218	402	613	801	518	354	278	273	224	210	329
Cyberbelaging	Vol.	2.300	6.059	8.391	8.213	7.910	7.688	7.880	8.025	7.922	8.483	8.535	8.804
	Pog.	12	1	1		1			2		1		2
	Onb.	1											
Totaal	2.313	6.060	8.392	8.213	7.911	7.688	7.880	8.027	7.922	8.484	8.535	8.806	
Identiteitsfraude	Vol.	6.622	7.424	8.083	8.868	8.688	8.492	8.827	9.704	10.278	10.536	10.922	10.240
	Pog.	71	251	361	399	327	357	369	338	400	451	288	266
	Onb.	1											
Totaal	6.694	7.675	8.444	9.267	9.015	8.849	9.196	10.042	10.678	10.987	11.210	10.506	

POLITIËLE CRIMINALITEITSSTATISTIEKEN

BELGIË

***Bijlage IV: Geregistreeerde feiten
Geen Misdrijf***



Niet-crimineel feit

Ziekte / overlijden / vermist

	2000	2013	2014	2015	2016	2017	2018	2019	2020	2021	2022	2023
Zelfmoord	4.494	5.270	5.377	4.998	4.640	4.598	4.651	4.877	4.561	4.623	4.760	4.564
Ziek persoon	3.110	7.475	7.858	7.788	7.669	8.278	8.665	9.544	9.949	11.054	11.261	11.300
Verdacht overlijden	671	1.438	1.467	1.444	1.684	1.729	1.870	2.023	1.933	2.077	2.162	2.214
Natuurlijk overlijden	1.598	1.776	1.645	1.718	1.468	1.560	1.511	1.454	1.431	1.411	1.463	1.369
Vermist persoon (verdwijning)	9.535	7.476	7.580	7.726	7.955	8.508	8.118	8.359	6.411	6.870	7.975	8.093
Ongeval (exclusief verkeer)	1.846	2.572	2.590	2.392	2.194	1.973	1.929	1.840	1.394	1.590	1.603	1.353
Niet-geïdentificeerd lijk		42	38	34	35	36	34	36	44	24	28	29
Veiligheid werknemers (arbeidsongeval)												462
Persoon met geheugenverlies	1	68	68	54	17	21	10	10	7	7	3	16
Niet nader bepaald		1	2	8	29	10	33	29	22	36	45	48
Andere	981	113	114	72	47	56	46	29	28	33	15	13
Totaal	22.236	26.231	26.739	26.234	25.738	26.769	26.867	28.201	25.780	27.725	29.315	29.461

Oproepen

	2000	2013	2014	2015	2016	2017	2018	2019	2020	2021	2022	2023
Alarm	3.835	1.339	1.335	1.350	1.935	2.229	2.344	2.199	1.375	1.097	1.313	1.246
Oproepen	2.373	1.000	948	866	870	829	677	609	694	635	593	700
Niet nader bepaald										1		
Totaal	6.208	2.339	2.283	2.216	2.805	3.058	3.021	2.808	2.069	1.733	1.906	1.946

Sociale problemen

	2000	2013	2014	2015	2016	2017	2018	2019	2020	2021	2022	2023
Familiale moeilijkheden	18.714	12.486	12.574	11.317	11.169	10.768	12.601	13.113	14.361	15.638	16.397	17.486
Twist, onenigheid (geen slagen)	8.844	7.217	7.426	6.185	5.245	5.040	5.256	4.851	4.378	4.555	4.526	4.571
Burgerlijke zaak	4.154	3.341	2.976	2.536	2.039	1.840	1.879	1.703	1.444	1.325	1.452	1.458
Jeugdbescherming	9.683	9.209	9.639	10.204	10.415	10.913	11.519	11.946	9.323	10.129	12.129	14.030
Niet nader bepaald	5		1	5	19	10	9	9	17	17	10	10
Andere	4.192	3.239	2.876	2.889	3.181	3.095	3.321	3.307	3.422	3.757	3.717	3.573
Totaal	45.592	35.492	35.492	33.136	32.068	31.666	34.585	34.929	32.945	35.421	38.231	41.128



Rampen

	2000	2013	2014	2015	2016	2017	2018	2019	2020	2021	2022	2023
Gaslek	93	105	91	79	61	42	50	84	47	38	41	34
Instorting	31	31	15	10	20	20	8	9	5	8	9	8
Inzakking	13	7	11	8	6	6	5	6	2	4	6	6
Natuurramp	2	4	18	2	2	1	3	2	3	18	2	5
Overstroming	10	12	6	6	6	8	10	6	1	17	7	5
Stormschade	454	550	544	415	319	301	257	415	251	186	219	139
Wateroverlast	121	26	25	24	18	8	8	5	2	10	1	5
Waterschade	106	77	67	39	50	38	58	30	23	30	23	24
Niet nader bepaald					1		2	1		1		
Andere	172	58	46	43	22	34	40	34	23	20	28	21
Totaal	1.002	870	823	626	505	458	441	592	357	332	336	247

Openbare orde

	2000	2013	2014	2015	2016	2017	2018	2019	2020	2021	2022	2023
Betoging	95	8	5	2	4	7	8	8	7	18	11	8
Verstoring	680	2.299	2.370	2.292	2.645	2.675	2.915	2.924	2.870	2.742	2.862	2.849
Niet nader bepaald	3			2		5	1	1	2	4	1	3
Andere	479	276	256	274	270	267	250	294	328	291	292	334
Totaal	1.257	2.583	2.631	2.570	2.919	2.954	3.174	3.227	3.207	3.055	3.166	3.194

Verdachte handelingen

	2000	2013	2014	2015	2016	2017	2018	2019	2020	2021	2022	2023
	7.455	7.432	6.809	6.747	5.436	4.614	3.886	3.388	2.723	2.456	2.332	2.438
Totaal	7.455	7.432	6.809	6.747	5.436	4.614	3.886	3.388	2.723	2.456	2.332	2.438

Gevonden voorwerpen

	2000	2013	2014	2015	2016	2017	2018	2019	2020	2021	2022	2023
	4.950	7.084	7.089	7.044	7.347	7.272	6.666	6.645	5.191	5.023	5.690	6.759
Totaal	4.950	7.084	7.089	7.044	7.347	7.272	6.666	6.645	5.191	5.023	5.690	6.759



Verloren voorwerpen

	2000	2013	2014	2015	2016	2017	2018	2019	2020	2021	2022	2023
	84.212	302.249	301.831	283.825	283.182	279.811	269.601	248.675	197.788	210.286	221.506	218.006
Totaal	84.212	302.249	301.831	283.825	283.182	279.811	269.601	248.675	197.788	210.286	221.506	218.006

Andere niet misdrijven

	2000	2013	2014	2015	2016	2017	2018	2019	2020	2021	2022	2023
Bevel tot gevangenneming	433	427	513	555	583	540	485	562	468	448	500	360
Eerherstel	74	66	57	63	31	18	12	18	15	22	20	32
Niet-naleving van voorwaarden	364	1.370	1.760	1.958	2.519	2.626	3.362	3.430	3.431	3.380	3.849	3.693
Proces-verbaal van inlichtingen	15.411	13.920	13.086	11.145	9.731	9.618	8.899	8.298	6.588	6.481	6.543	6.818
Kennisgeving	8	21.418	22.945	23.618	22.027	19.773	21.564	21.593	18.361	20.952	21.586	19.082
Onopzettelijke beschadiging kabels (niet telecom)		1.961	1.433	929	727	558	518	376	262	340	343	369
Gedrag in relatie tot geweldadige radicalisering				7	109	81	49	28	32	36	26	43
Vraag seining elektronisch toezicht				3	59	154	46	36	33	973	4.911	7.270
Toezichtstaak wapens	117	339	368	390	357	394	365	442	794	2.440	2.758	2.896
Niet nader bepaald	1	1	4	24	123	86	100	40	33	34	50	40
Andere niet misdrijven	5.507											
Totaal	21.915	39.502	40.166	38.692	36.266	33.848	35.400	34.823	30.017	35.106	40.586	40.603