

**Overzicht
Verkeersinbreuken
(autosnelwegen inbegrepen)
2023**

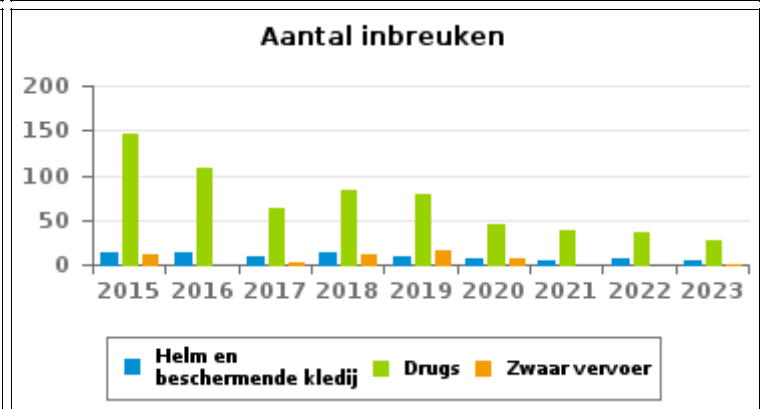
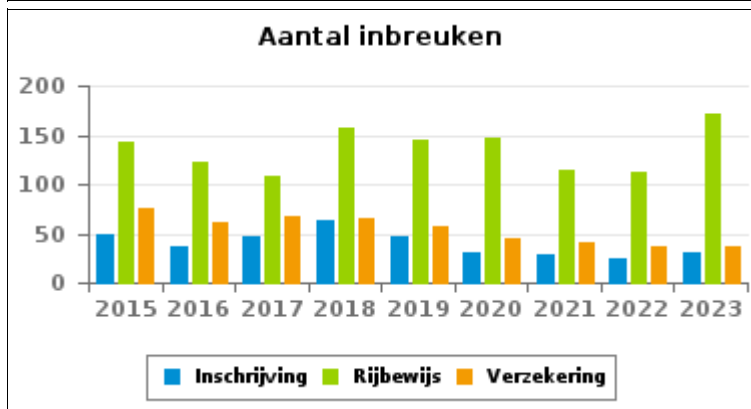
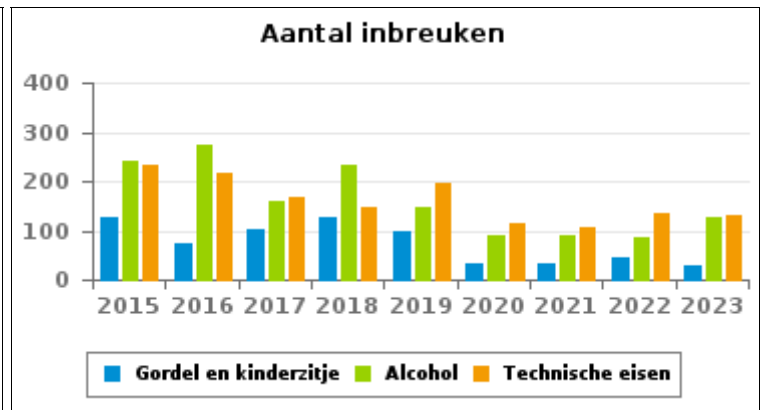
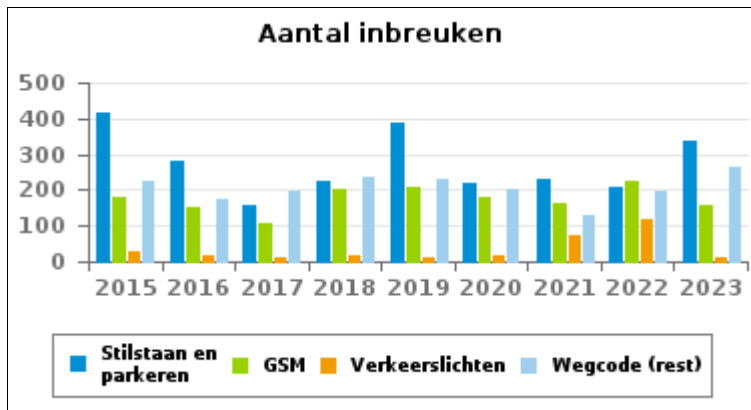
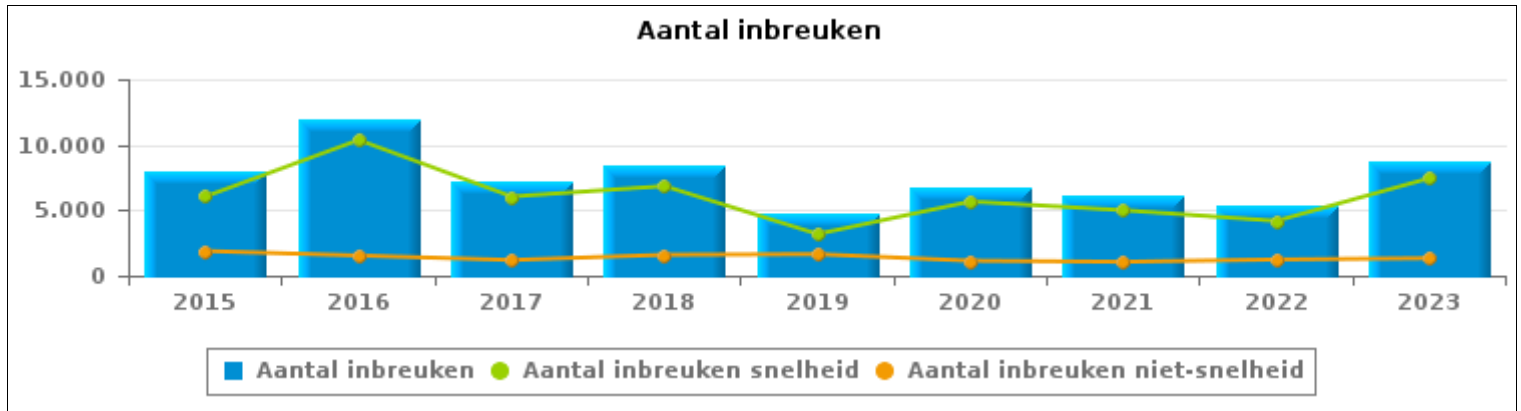
**PZ DENDERLEEuw/
HAALTERT**



VERKEERSINBREUKEN (autosnelwegen inbegrepen) : ALGEMEEN OVERZICHT

Vergelijking per jaar: 2015-2023

	2015	2016	2017	2018	2019	2020	2021	2022	2023
TOTAAL AANTAL INBREUKEN	7.932	11.899	7.239	8.437	4.820	6.805	6.055	5.417	8.779
INBREUKEN PER THEMA									
	2015	2016	2017	2018	2019	2020	2021	2022	2023
Snelheid	6.049	10.363	6.043	6.842	3.178	5.665	4.995	4.183	7.447
Stilstaan en parkeren	413	283	155	222	385	218	231	210	336
GSM	177	153	108	203	209	180	162	224	159
Helm en beschermende kledij	13	13	8	13	9	7	4	7	4
Gordel en kindersitje	126	74	101	128	98	31	34	44	28
Verkeerslichten	29	17	13	19	10	17	74	117	10
Wegcode (rest)	226	174	195	238	229	204	131	196	263
Alcohol	239	274	160	233	145	91	88	87	127
Drugs	146	108	64	83	78	44	38	36	27
Inschrijving	49	37	47	64	46	30	29	25	30
Rijbewijs	143	122	109	158	144	147	114	113	171
Technische eisen	234	218	166	146	196	116	106	135	131
Verzekering	76	62	68	66	58	44	41	36	36
Zwaar vervoer	11	0	2	11	15	6	0	0	1
Andere	1	1	0	8	5	0	3	3	1
Onbekend	0	0	0	3	15	5	5	1	8



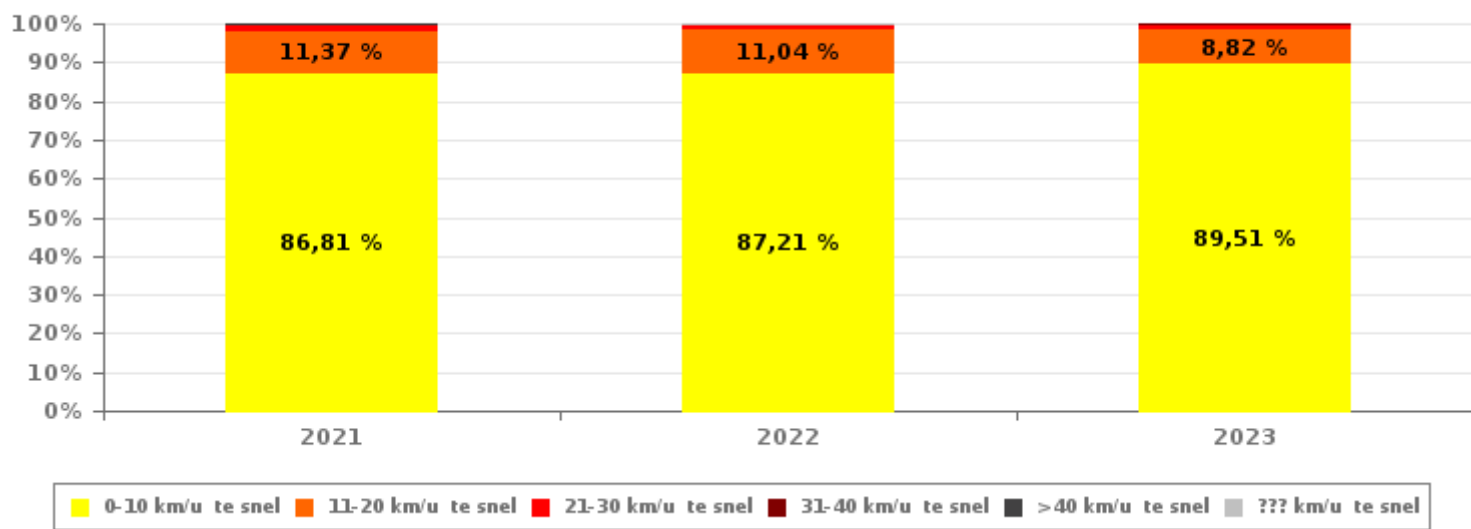


VERKEERSINBREUKEN (autosnelwegen inbegrepen) : ALGEMEEN OVERZICHT INBREUKEN PER ZWAARTEGRAAD

Vergelijking per jaar: 2015-2023

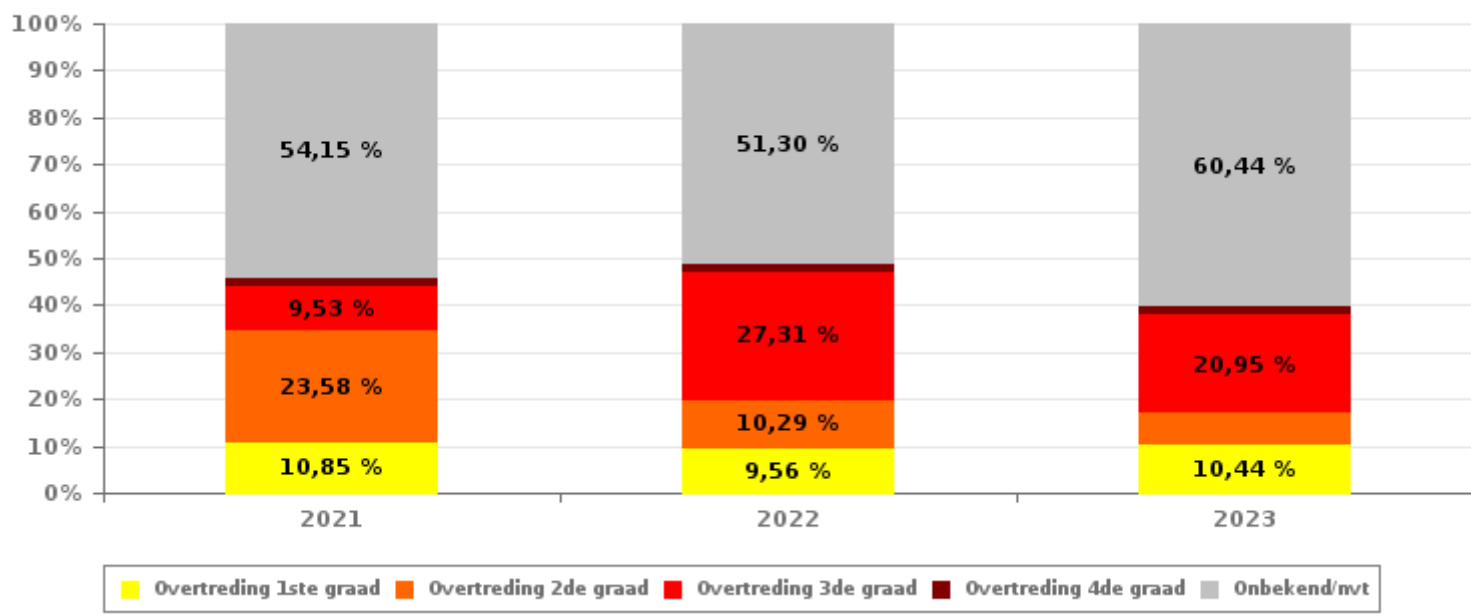
SNELHEID	2015	2016	2017	2018	2019	2020	2021	2022	2023
0-10 km/u te snel	4.947	7.632	4.601	5.541	2.729	4.873	4.336	3.648	6.666
11-20 km/u te snel	873	1.996	1.116	1.019	367	688	568	462	657
21-30 km/u te snel	135	472	205	212	55	81	63	42	85
31-40 km/u te snel	41	160	67	37	7	12	12	10	20
>40 km/u te snel	30	87	27	16	6	3	5	3	9
??? km/u te snel	23	16	27	17	14	8	11	18	10
Subtotaal SNELHEID	6.049	10.363	6.043	6.842	3.178	5.665	4.995	4.183	7.447

Aantal (snelheid) inbreuken : indeling per graad



NIET-SNELHEID	2015	2016	2017	2018	2019	2020	2021	2022	2023
1ste graad	352	183	99	155	99	130	115	118	139
2de graad	553	331	216	364	388	271	250	127	87
3de graad	117	69	76	107	90	69	101	337	279
4de graad	25	28	21	15	5	12	20	19	22
Onbekend/NVT	836	925	784	954	1.060	658	574	633	805
Subtotaal NIET-SNELHEID	1.883	1.536	1.196	1.595	1.642	1.140	1.060	1.234	1.332

Aantal (niet-snelheid) inbreuken : indeling per graad





VERKEERSINBREUKEN (autosnelwegen inbegrepen) : ALGEMEEN OVERZICHT

Vergelijking per maand voor het jaar 2023

	Jan	Feb	Maa	Apr	Mei	Jun	Jul	Aug	Sep	Okt	Nov	Dec	TOTAAL
TOTAAL AANTAL INBREUKEN	484	347	493	1.097	860	1.417	801	1.106	581	682	506	405	8.779
INBREUKEN PER THEMA	Jan	Feb	Maa	Apr	Mei	Jun	Jul	Aug	Sep	Okt	Nov	Dec	TOTAAL
Snelheid	324	267	397	1.014	763	1.278	721	981	462	539	419	282	7.447
Stilstaan en parkeren	8	24	40	38	19	48	14	31	49	20	22	23	336
GSM	17	15	14	8	10	11	8	18	21	25	7	5	159
Helm en beschermende kledij	0	1	0	0	0	2	0	0	1	0	0	0	4
Gordel en kinderzitje	2	1	1	5	1	3	4	1	2	5	0	3	28
Verkeerslichten	1	1	0	0	1	1	0	1	1	1	1	2	10
Wegcode (rest)	65	10	8	11	27	21	6	15	11	43	16	30	263
Alcohol	24	10	7	5	10	7	4	12	7	5	8	28	127
Drugs	3	1	2	0	6	3	2	0	3	1	5	1	27
Inschrijving	2	0	7	1	2	7	3	4	0	2	0	2	30
Rijbewijs	25	9	0	11	11	11	11	21	11	22	20	19	171
Technische eisen	5	5	12	3	7	22	27	18	8	11	7	6	131
Verzekering	4	3	5	1	3	3	1	4	1	6	1	4	36
Zwaar vervoer	0	0	0	0	0	0	0	0	0	1	0	0	1
Andere	0	0	0	0	0	0	0	0	0	1	0	0	1
Onbekend	4	0	0	0	0	0	0	0	4	0	0	0	8
INBREUKEN PER ZWAARTEGRAAD	Jan	Feb	Maa	Apr	Mei	Jun	Jul	Aug	Sep	Okt	Nov	Dec	TOTAAL
SNELHEID	Jan	Feb	Maa	Apr	Mei	Jun	Jul	Aug	Sep	Okt	Nov	Dec	TOTAAL
0-10 km/u te snel	282	239	346	880	701	1.166	642	879	412	490	380	249	6.666
11-20 km/u te snel	37	24	43	115	54	94	63	82	45	42	35	23	657
21-30 km/u te snel	3	4	7	14	5	14	11	12	4	3	4	4	85
31-40 km/u te snel	0	0	1	3	2	2	4	5	0	1	0	2	20
>40 km/u te snel	0	0	0	1	0	2	1	2	0	2	0	1	9
??? km/u te snel	2	0	0	1	1	0	0	1	1	1	0	3	10
Subtotaal SNELHEID	324	267	397	1.014	763	1.278	721	981	462	539	419	282	7.447
NIET-SNELHEID	Jan	Feb	Maa	Apr	Mei	Jun	Jul	Aug	Sep	Okt	Nov	Dec	TOTAAL
1ste graad	6	5	9	3	16	23	6	7	8	36	6	14	139
2de graad	6	6	9	9	11	10	7	7	5	6	2	9	87
3de graad	70	20	15	12	15	18	13	24	25	35	13	19	279
4de graad	3	0	1	0	2	3	0	4	2	0	7	0	22
Onbekend/NVT	75	49	62	59	53	85	54	83	79	66	59	81	805
Subtotaal NIET-SNELHEID	160	80	96	83	97	139	80	125	119	143	87	123	1.332



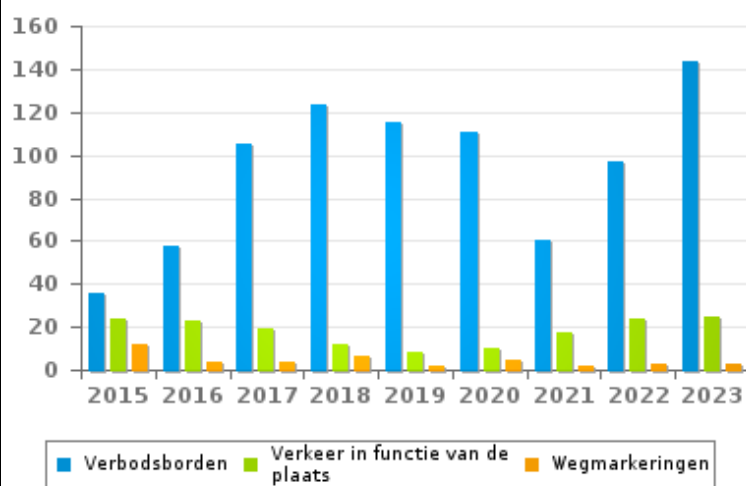
VERKEERSINBREUKEN (autosnelwegen inbegrepen) : ALGEMEEN OVERZICHT (DETAIL)

Vergelijking per jaar: 2015-2023

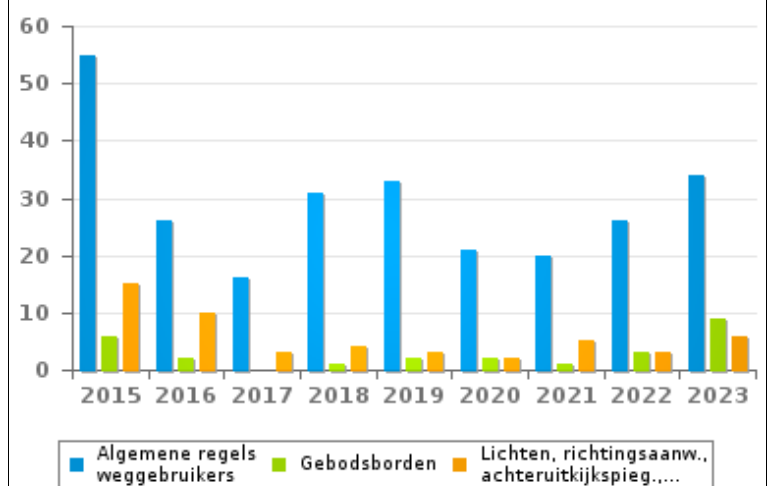
Wegcode(rest)

	2015	2016	2017	2018	2019	2020	2021	2022	2023
Verbodsborden	36	58	105	123	115	111	60	97	144
Algemene regels weggebruikers	55	26	16	31	33	21	20	26	34
Rijbewegingen	31	32	27	32	24	13	5	18	18
Verkeer in functie van de plaats	24	23	19	12	8	10	17	24	25
Bevelen van bevoegde personen	14	8	4	8	8	2	6	8	7
Voorrang	16	2	4	4	5	7	4	9	12
Lading van goederen (Wegcode)	5	0	8	8	20	17	2	0	1
Lichten, richtingsaanw., achteruitkijkspieg.,....	15	10	3	4	3	2	5	3	6
Vervoer van personen (Wegcode)	7	4	4	8	7	5	5	2	1
Wegmarkeringen	12	4	4	6	2	5	2	3	3
Gebodsborden	6	2	0	1	2	2	1	3	9
Gedrag tov bepaalde weggebruikers	4	4	1	0	1	4	4	2	2
Wegcode: andere	1	1	0	1	1	5	0	1	1
TOTAAL	226	174	195	238	229	204	131	196	263

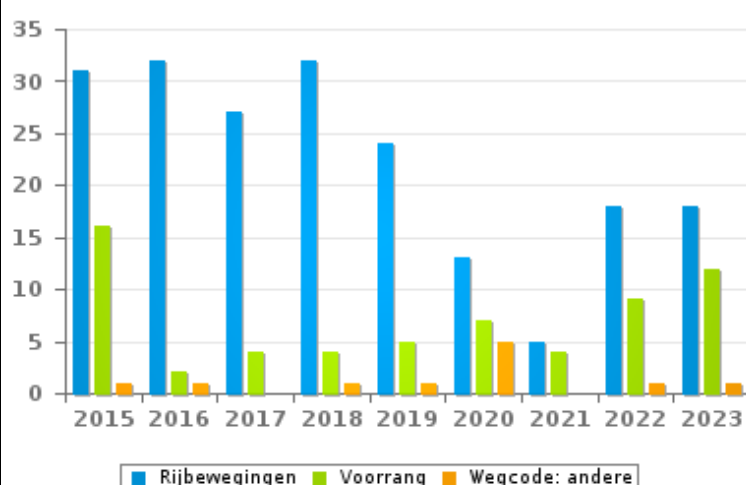
Aantal inbreuken



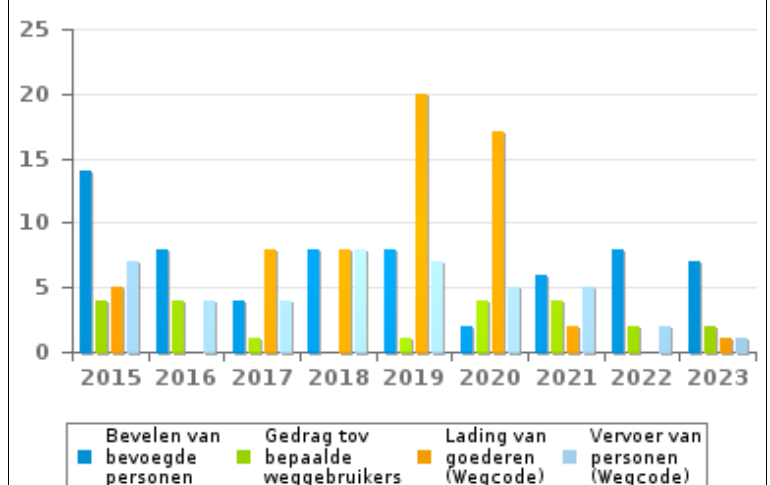
Aantal inbreuken



Aantal inbreuken



Aantal inbreuken





VERKEERSINBREUKEN (autosnelwegen inbegrepen) : TOP 5

2023

Alle inbreuken

Thema	Wetsartikel	Aantal inbreuken	% (*)
Snelheid	[VI. Gew.:] Art. 11.1. Binnen de bebouwde kommen is de snelheid beperkt tot 50 km per uur [...].	6.736	76,73 %
Snelheid	[VI. Gew.:] Art. 11.2.3°.b). Buiten de bebouwde kommen is de snelheid beperkt tot 70 km per uur op de andere openbare wegen.	398	4,53 %
Stilstaan en parkeren		281	3,20 %
Wegcode (rest)		26	0,30 %
Rijbewijs		1	0,01 %
Onbekend		4	0,05 %
Snelheid	[VI. Gew.:] Art. 22quater. Binnen de zones afgebakend door de verkeersborden F4a en F4b is de snelheid beperkt tot 30 km per uur.	221	2,52 %
GSM	De overtreding op de hierna vermelde bepalingen wordt beschouwd als overtreding van 3de graad krachtens artikel 3.2°/2 van KB 30-09-2005: Art. 8.4. Behalve wanneer zijn voertuig stilstaat of geparkeerd is, mag de bestuurder geen mobiel elektronisch apparaat met een scherm [GSM/Smartphone/...] gebruiken, vasthouden noch manipuleren, tenzij het in een daartoe bestemde houder aan het voertuig bevestigd is.	159	1,81 %



VERKEERSINBREUKEN (autosnelwegen inbegrepen) : TOP 5

2023

4de graadsinbreuken

Thema	Wetsartikel	Aantal inbreuken	% (*)
Wegcode (rest)	De overtreding op de hierna vermelde bepalingen wordt beschouwd als overtreding van 4de graad krachtens artikel 4.4° van KB 30-09-2005 : Art. 20.3.2°. Het is verboden zich op een overweg te begeven wanneer de rode knipperlichten branden.	11	0,13 %
Wegcode (rest)	De overtreding op de hierna vermelde bepalingen wordt beschouwd als overtreding van 4de graad krachtens artikel 4.4° van KB 30-09-2005 : Art. 20.3.1°. Het is verboden zich op een overweg te begeven wanneer de slagbomen in beweging of gesloten zijn.	7	0,08 %
Wegcode (rest)	De overtreding op de hierna vermelde bepalingen wordt beschouwd als overtreding van 4de graad krachtens artikel 4.4° van KB 30-09-2005 : Art. 20.3.3°. Het is verboden zich op een overweg te begeven wanneer het geluidssein werkt.	4	0,05 %

(*) % ten opzichte van totaal aantal inbreuken



VERKEERSINBREUKEN (autosnelwegen inbegrepen) : MOMENT

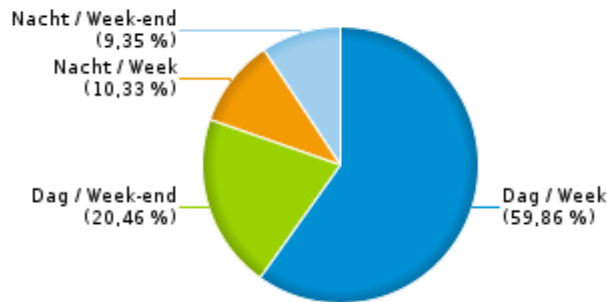
Aantal inbreuken per moment van de week 2023

	Week			Week-end			TOTAAL
	Dag	Nacht	Subtotaal	Dag	Nacht	Subtotaal	
Snelheid	4.496	811	5.307	1.508	632	2.140	7.447
Stilstaan en parkeren	182	14	196	117	23	140	336
GSM	137	0	137	21	1	22	159
Helm en beschermende kledij	3	0	3	1	0	1	4
Gordel en kinderzitje	17	1	18	8	2	10	28
Verkeerslichten	7	1	8	2	0	2	10
Wegcode (rest)	177	13	190	49	24	73	263
Alcohol	35	11	46	19	62	81	127
Drugs	14	3	17	3	7	10	27
Inschrijving	19	3	22	4	4	8	30
Rijbewijs	74	26	100	34	37	71	171
Technische eisen	64	22	86	25	20	45	131
Verzekering	24	2	26	3	7	10	36
Zwaar vervoer	1	0	1	0	0	0	1
Andere	1	0	1	0	0	0	1
Onbekend	4	0	4	2	2	4	8
TOTAAL	5.255	907	6.162	1.796	821	2.617	8.779

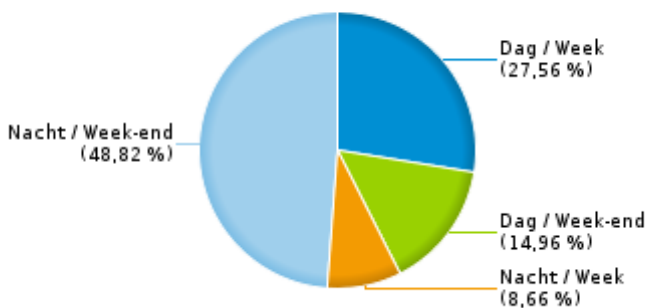
Weekend: van vrijdag 22.00u tot maandag 06.00u
Week: van maandag 06.00u tot vrijdag 22.00u

Dag: van 06.00u tot 22.00u
Nacht: van 22.00u tot 06.00u

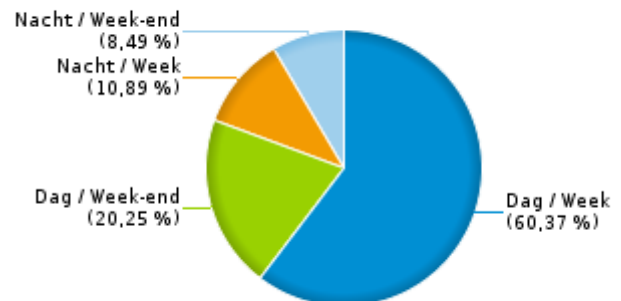
% inbreuken per moment - 2023



% alcoholinbreuken per moment - 2023



% snelheidsinbreuken per moment - 2023





SNELHEIDSINBREUKEN (autosnelwegen inbegrepen) : PLAATS

2023

Denderleeuw

Straat	Huis nr	Km paal	0-10 km/u te snel	11-20 km/u te snel	21-30 km/u te snel	31-40 km/u te snel	>40 km/u te snel	??? km/u te snel	TOTAAL
HERTSTRAAT RICHTING STEENWEG	84		12	0	1	0	0	0	13
HERTSTRAAT RICHTING WELLE	84		10	2	1	0	0	0	13
Hoogstraat			0	0	0	0	0	1	1
HOOGSTRAAT RICHTING IDDERGEM	143		28	2	0	0	0	0	30
HOOGSTRAAT RICHTING N45	143		193	18	3	0	0	0	214
HOOGSTRAAT RICHTING STEENWEG	143		154	11	1	0	0	0	166
Leeubrugstraat	28		0	0	0	0	0	1	1
LINDESTRAAT RICHTING DENDERLEEUV DORP	151		91	12	2	0	0	0	105
LINDESTRAAT RICHTING STEENWEG (DENDERLEEUV)	151		85	9	1	2	0	0	97
Spoorweglaan			0	0	0	0	0	1	1
Stationsplein	19		0	0	0	0	0	1	1
STEENWEG RICHTING AALST	75		590	52	6	0	0	0	648
STEENWEG RICHTING AALST	275		143	10	1	0	0	0	154
STEENWEG RICHTING NINOVE	75		557	63	6	1	1	0	628
STEENWEG RICHTING NINOVE	275		136	15	2	1	0	0	154
Thontlaan			0	0	0	0	0	1	1
THONTLAAN RICHTING LIEDEKERKE	10		11	2	1	0	0	0	14
THONTLAAN RICHTING STATIONSSTRAAT	10		5	0	0	0	0	0	5
TOTAAL			2.015	196	25	4	1	5	2.246

Haaltert

Straat	Huis nr	Km paal	0-10 km/u te snel	11-20 km/u te snel	21-30 km/u te snel	31-40 km/u te snel	>40 km/u te snel	??? km/u te snel	TOTAAL
BORREKENT RICHTING DORP-DENDERHOUTEM	53		142	14	0	0	0	0	156
BORREKENT RICHTING DORP-DENDERHOUTEM	51		15	0	0	0	0	0	15
BORREKENT RICHTING TERLICHT	53		61	3	2	0	0	0	66
Eigenstraat	126		0	0	0	0	0	1	1
EIGENSTRAAT RICHTING DORP DENDERHOUTEM	37		139	19	5	1	0	0	164



SNELHEIDSINBREUKEN (autosnelwegen inbegrepen) : PLAATS

2023

Haaltert

Straat	Huis nr	Km paal	0-10 km/u te snel	11-20 km/u te snel	21-30 km/u te snel	31-40 km/u te snel	>40 km/u te snel	??? km/u te snel	TOTAAL
EIGENSTRAAT RICHTING DORP DENDERHOUTEM	37	3.6	18	0	0	0	0	0	18
EIGENSTRAAT RICHTING N45	37		115	8	3	1	0	0	127
Heldergemstraat			0	0	0	0	0	1	1
HELDERGEMSTRAAT RICHTING OUD-DORP	133		290	31	3	0	1	0	325
HELDERGEMSTRAAT RICHTING TERLICHT	133		310	32	2	0	0	0	344
LEBEKE RICHTING DENDERHOUTEM	114		12	1	0	0	0	0	13
LEBEKE RICHTING OUTER	114		21	4	0	0	0	0	25
Molenstraat			0	0	0	0	0	1	1
N45 Richting Aalst		7.4	65	8	5	3	0	0	81
N45 Richting Brakel		5.8	0	0	0	0	0	1	1
N460 HAALERT HOOGSTRAAT 38 NAAR TERLICHT 117 RICH	*		1.311	85	11	1	1	0	1.409
N460 NINOVE GERAARDSBERGSESTEENWEG 154 NAAR TERLIC	*		314	50	4	2	1	0	371
N460 TERLICHT 117 NAAR HOOGSTRAAT 38 RICHTING HAAL	*		1.171	119	15	7	5	0	1.317
NINOOFSESTEENWEG RICHTING DORP-DENDERHOUTEM	85		133	16	3	0	0	0	152
NINOOFSESTEENWEG RICHTING NINOVE	85		159	28	4	0	0	0	191
NINOOFSESTEENWEG RICHTING NINOVE	85	3.6	16	2	1	0	0	0	19
NINOVESTRAAT RICHTING DIEPEWEG	132		68	11	1	0	0	0	80
NINOVESTRAAT RICHTING TERJODEN	132		31	6	1	0	0	0	38
NINOVESTRAAT RICHTING TERJODEN	132	3.6	20	2	0	0	0	0	22
Pluimstraat	2A		0	0	0	0	0	1	1
PONTWEG RICHTING HOOGKOUTERBAAN	20		7	0	0	0	0	0	7
PONTWEG RICHTING KERKSKENHOEK	20		2	0	0	0	0	0	2
SCHOOLSTRAAT RICHTING EIGENSTRAAT	42		202	19	0	0	0	0	221
STEENSTRAAT RICHTING BORREKENT	13		4	0	0	0	0	0	4
STEENSTRAAT RICHTING TERLICHT	13		1	0	0	0	0	0	1



SNELHEIDSINBREUKEN (autosnelwegen inbegrepen) : PLAATS

2023

Haaltert

Straat	Huis nr	Km paal	0-10 km/u te snel	11-20 km/u te snel	21-30 km/u te snel	31-40 km/u te snel	>40 km/u te snel	??? km/u te snel	TOTAAL
TERLICHT RICHTING HAALTERT	179 A		11	1	0	1	0	0	13
TERLICHT RICHTING NINOVE	179 A		13	2	0	0	0	0	15
TOTAAL			4.651	461	60	16	8	5	5.201



SNELHEIDSINBREUKEN (autosnelwegen inbegrepen) : SNELHEIDSREGIME 2023

toegelaten snelheid	0-10 km/u te snel	11-20 km/u te snel	21-30 km/u te snel	31-40 km/u te snel	>40 km/u te snel	??? km/u te snel	TOTAAL
30	202	19	0	0	0	0	221
50	6.061	577	76	14	8	0	6.736
60	1	0	0	0	0	0	1
70	337	53	4	3	1	0	398
90	65	8	5	3	0	0	81
Onbekend	0	0	0	0	0	10	10
TOTAAL	6.666	657	85	20	9	10	7.447

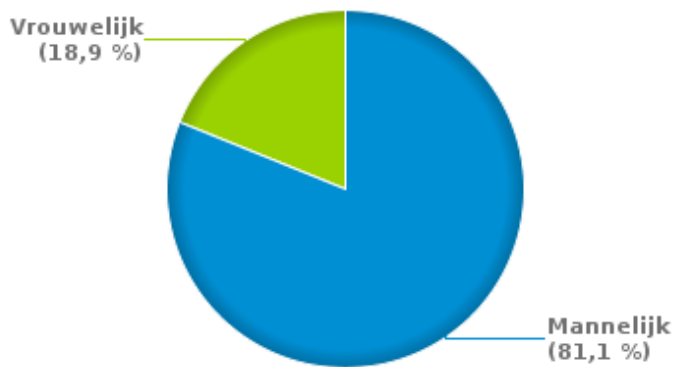


VERKEERSINBREUKEN (autosnelwegen inbegrepen) : PROFILERING 2023

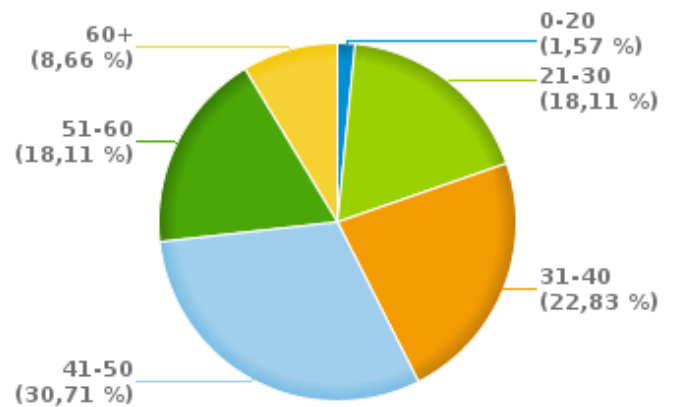
Aantal inbreuken alcohol per geslacht en per leeftijdscategorie

	Mannelijk	Vrouwelijk	TOTAAL
0-20	2	0	2
21-30	19	4	23
31-40	24	5	29
41-50	29	10	39
51-60	20	3	23
60+	9	2	11
TOTAAL	103	24	127

% Alcoholinbreuken per geslacht - 2023



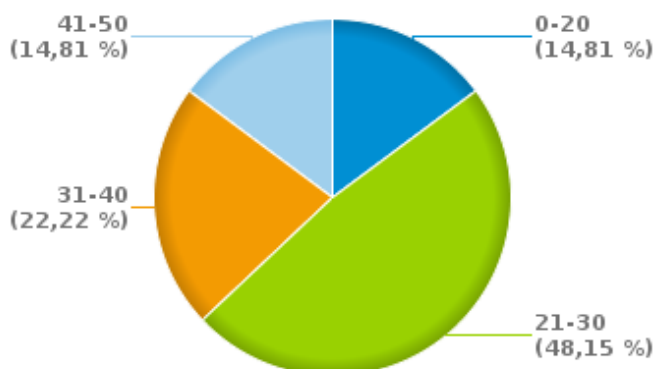
% Alcoholinbreuken per leeftijd - 2023



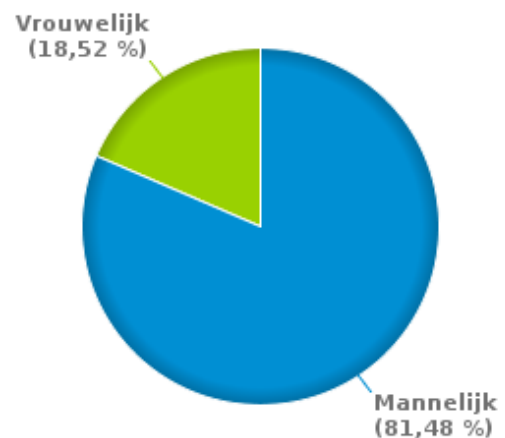
Aantal inbreuken drugs per geslacht en per leeftijdscategorie

	Mannelijk	Vrouwelijk	TOTAAL
0-20	3	1	4
21-30	12	1	13
31-40	4	2	6
41-50	3	1	4
TOTAAL	22	5	27

% Drugsinbreuken per leeftijd - 2023



% Drugsinbreuken per geslacht - 2023





VERKEERSINBREUKEN

REPORT FILTERS

Begin jaar van de inbreuken	2015
Einde jaar van de inbreuken	2023
Trimester	Trim. 1;Trim. 2;Trim. 3;Trim. 4
Datum van afsluiting van de gegevensbank	30/04/24
Politiezone	PZ DENDERLEEuw/HAALTERT
Lokale/federale eenheid	
Op/Buiten snelweg	(autosnelwegen inbegrepen)
Vaststellende politie-eenheid	

Refresh report datum	01/07/2024 10:22:01
-----------------------------	---------------------