

**Overzicht
Verkeersinbreuken
(autosnelwegen inbegrepen)
2023**

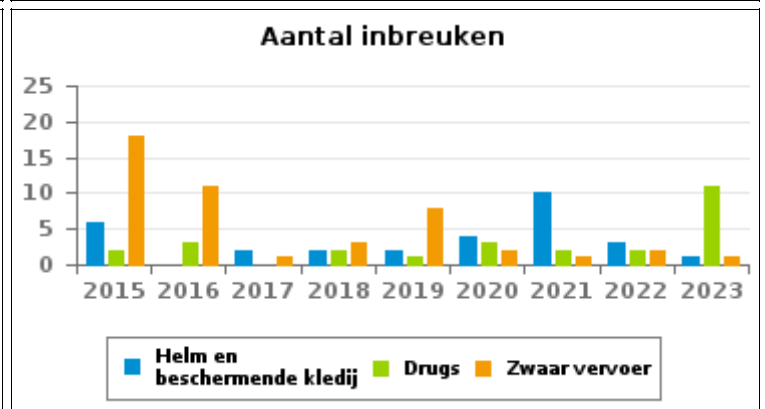
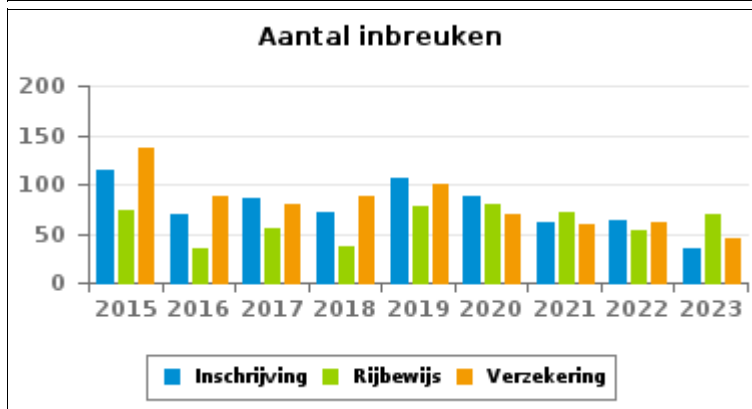
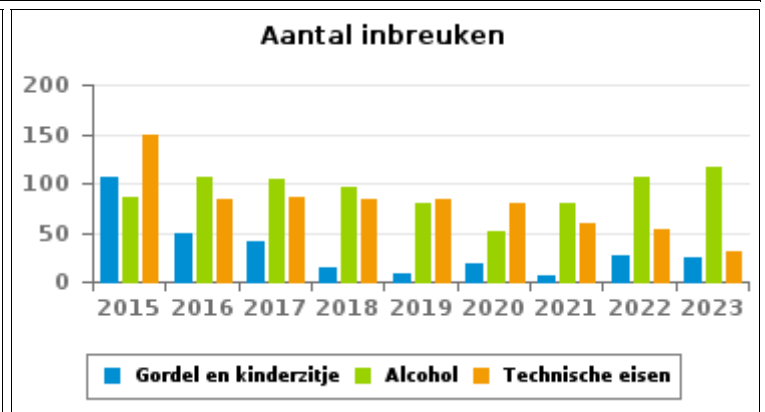
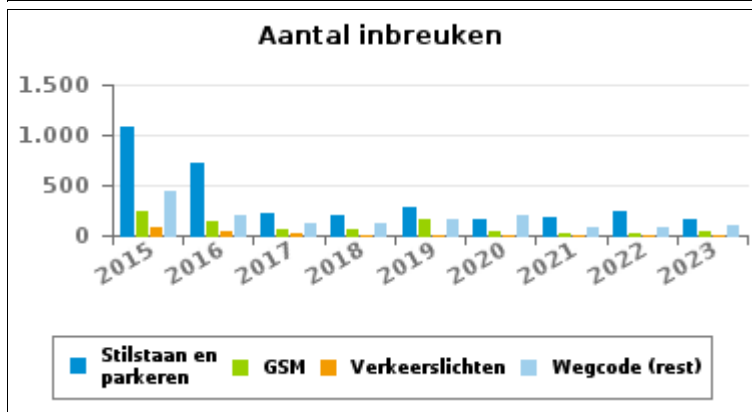
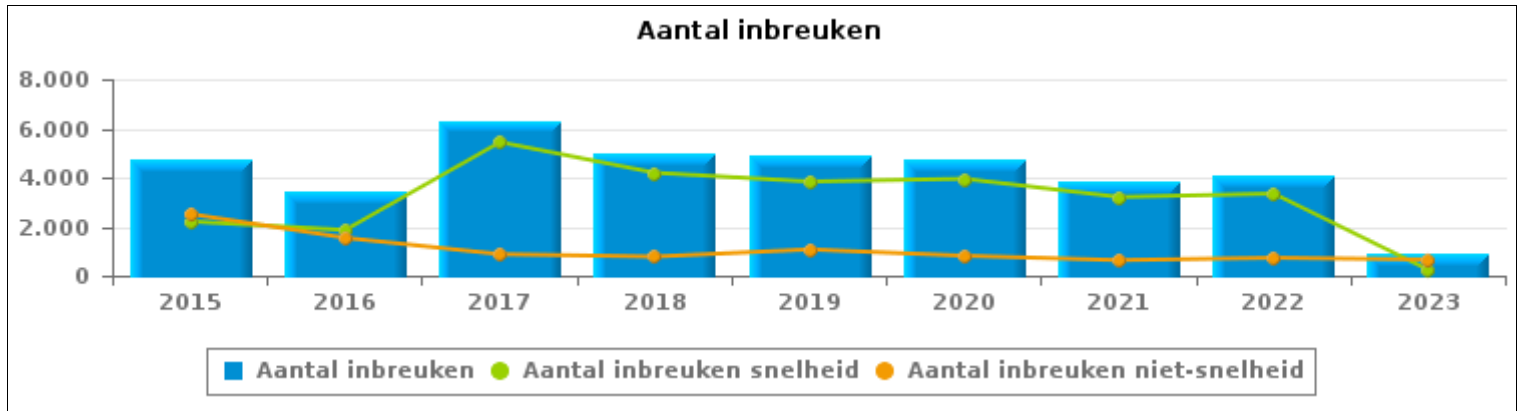
PZ FLEMALLE



VERKEERSINBREUKEN (autosnelwegen inbegrepen) : ALGEMEEN OVERZICHT

Vergelijking per jaar: 2015-2023

	2015	2016	2017	2018	2019	2020	2021	2022	2023
TOTAAL AANTAL INBREUKEN	4.718	3.403	6.313	4.967	4.903	4.758	3.836	4.069	890
INBREUKEN PER THEMA									
	2015	2016	2017	2018	2019	2020	2021	2022	2023
Snelheid	2.206	1.862	5.439	4.191	3.834	3.947	3.204	3.341	233
Stilstaan en parkeren	1.071	729	215	201	272	153	174	239	165
GSM	233	133	55	58	153	50	13	23	47
Helm en beschermende kledij	6	0	2	2	2	4	10	3	1
Gordel en kindersitje	106	48	41	14	9	19	6	26	24
Verkeerslichten	71	36	19	7	3	9	3	5	10
Wegcode (rest)	444	199	130	113	170	203	90	88	99
Alcohol	86	106	105	96	79	51	80	107	116
Drugs	2	3	0	2	1	3	2	2	11
Inschrijving	114	69	85	72	107	87	61	64	34
Rijbewijs	73	34	55	37	78	80	72	53	69
Technische eisen	150	84	85	84	84	79	60	54	31
Verzekering	137	88	80	87	101	70	59	61	45
Zwaar vervoer	18	11	1	3	8	2	1	2	1
Andere	1	1	1	0	2	0	0	1	0
Onbekend	0	0	0	0	0	1	1	0	4



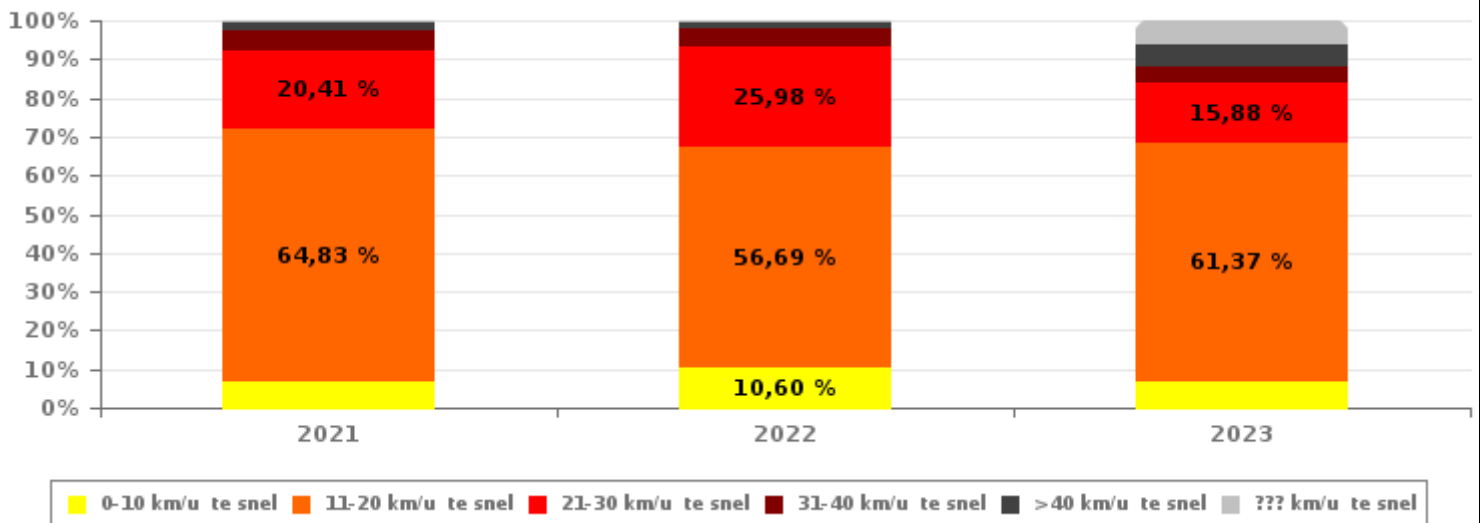


VERKEERSINBREUKEN (autosnelwegen inbegrepen) : ALGEMEEN OVERZICHT INBREUKEN PER ZWAARTEGRAAD

Vergelijking per jaar: 2015-2023

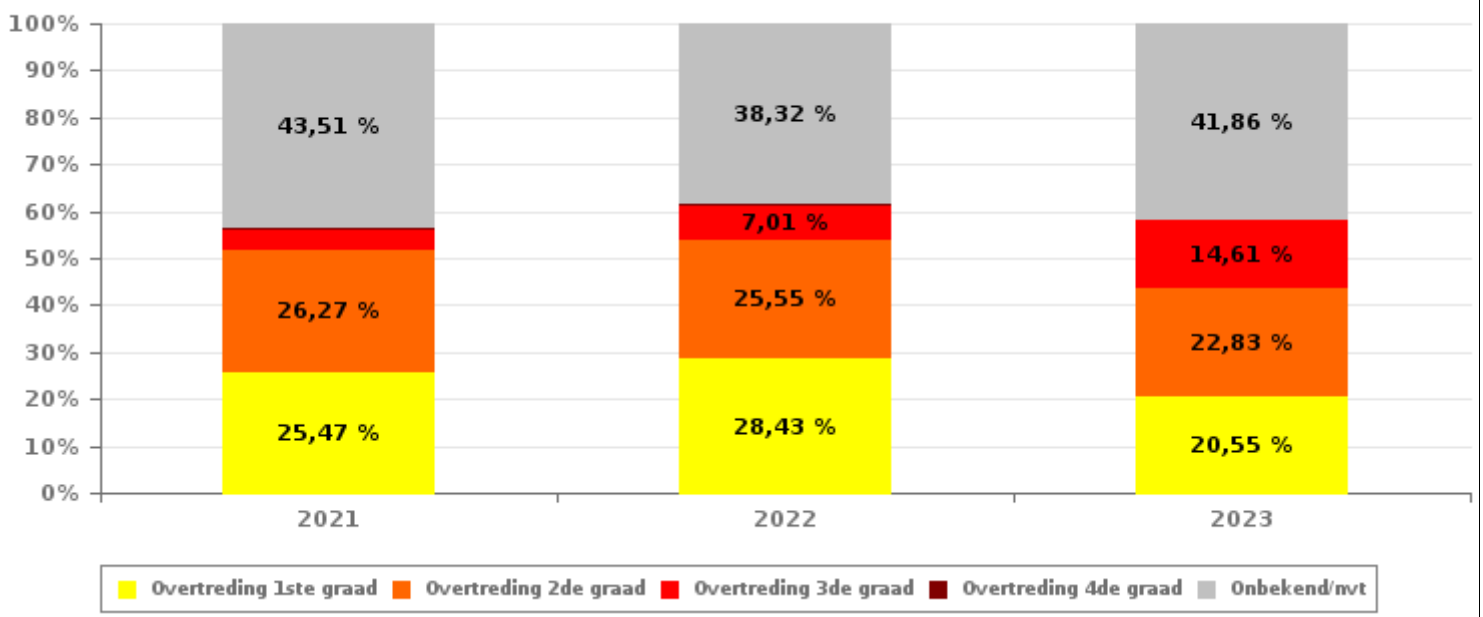
SNELHEID	2015	2016	2017	2018	2019	2020	2021	2022	2023
0-10 km/u te snel	274	253	635	1.219	61	409	224	354	16
11-20 km/u te snel	1.439	1.140	3.258	2.133	2.551	2.014	2.077	1.894	143
21-30 km/u te snel	373	335	1.144	615	883	906	654	868	37
31-40 km/u te snel	86	84	277	157	228	379	162	162	9
>40 km/u te snel	18	35	116	57	101	214	74	52	14
??? km/u te snel	16	15	9	10	10	25	13	11	14
Subtotaal SNELHEID	2.206	1.862	5.439	4.191	3.834	3.947	3.204	3.341	233

Aantal (snelheid) inbreuken : indeling per graad



NIET-SNELHEID	2015	2016	2017	2018	2019	2020	2021	2022	2023
1ste graad	1.059	631	235	201	289	187	161	207	135
2de graad	831	486	237	204	348	216	166	186	150
3de graad	158	100	69	54	74	119	28	51	96
4de graad	2	1	0	2	1	2	2	5	1
Onbekend/NVT	462	323	333	315	357	287	275	279	275
Subtotaal NIET-SNELHEID	2.512	1.541	874	776	1.069	811	632	728	657

Aantal (niet-snelheid) inbreuken : indeling per graad





VERKEERSINBREUKEN (autosnelwegen inbegrepen) : ALGEMEEN OVERZICHT

Vergelijking per maand voor het jaar 2023

	Jan	Feb	Maa	Apr	Mei	Jun	Jul	Aug	Sep	Okt	Nov	Dec	TOTAAL
TOTAAL AANTAL INBREUKEN	188	118	63	38	79	51	59	35	61	66	70	62	890
INBREUKEN PER THEMA	Jan	Feb	Maa	Apr	Mei	Jun	Jul	Aug	Sep	Okt	Nov	Dec	TOTAAL
Snelheid	93	50	0	9	21	13	24	0	2	6	6	9	233
Stilstaan en parkeren	47	17	25	6	16	2	5	7	4	20	11	5	165
GSM	2	6	4	0	5	6	2	3	10	6	1	2	47
Helm en beschermende kledij	0	0	0	0	1	0	0	0	0	0	0	0	1
Gordel en kinderzitje	0	4	8	0	0	2	4	1	1	3	0	1	24
Verkeerslichten	0	0	1	0	0	3	0	0	1	4	1	0	10
Wegcode (rest)	7	12	5	8	9	5	6	2	9	7	20	9	99
Alcohol	19	4	4	7	8	11	7	8	13	8	8	19	116
Drugs	1	3	2	0	1	0	0	2	0	0	0	2	11
Inschrijving	4	5	1	1	4	1	2	2	4	1	7	2	34
Rijbewijs	6	7	11	5	6	3	6	0	9	4	3	9	69
Technische eisen	5	4	0	0	3	2	0	5	3	3	5	1	31
Verzekering	4	6	2	2	5	3	3	4	4	4	5	3	45
Zwaar vervoer	0	0	0	0	0	0	0	1	0	0	0	0	1
Andere	0	0	0	0	0	0	0	0	0	0	0	0	0
Onbekend	0	0	0	0	0	0	0	0	1	0	3	0	4
INBREUKEN PER ZWAARTEGRAAD													
SNELHEID	Jan	Feb	Apr	Mei	Jun	Jul	Sep	Okt	Nov	Dec	TOTAAL		
0-10 km/u te snel	14	1	1	0	0	0	0	0	0	0			16
11-20 km/u te snel	53	29	4	16	10	18	0	4	5	4			143
21-30 km/u te snel	13	8	1	4	2	5	0	1	0	3			37
31-40 km/u te snel	4	4	0	0	0	0	0	0	1	0			9
>40 km/u te snel	7	4	0	0	0	1	1	0	0	1			14
??? km/u te snel	2	4	3	1	1	0	1	1	0	1			14
Subtotaal SNELHEID	93	50	9	21	13	24	2	6	6	9			233
NIET-SNELHEID	Jan	Feb	Maa	Apr	Mei	Jun	Jul	Aug	Sep	Okt	Nov	Dec	TOTAAL
1ste graad	33	13	17	6	11	2	3	4	7	15	17	7	135
2de graad	22	17	21	5	14	8	12	6	7	15	16	7	150
3de graad	3	13	6	4	10	9	4	5	16	12	8	6	96
4de graad	0	1	0	0	0	0	0	0	0	0	0	0	1
Onbekend/NVT	37	24	19	14	23	19	16	20	29	18	23	33	275
Subtotaal NIET-SNELHEID	95	68	63	29	58	38	35	35	59	60	64	53	657



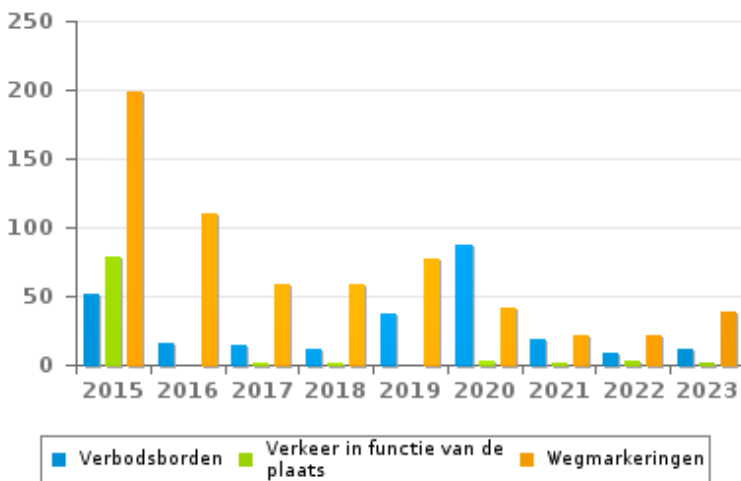
VERKEERSINBREUKEN (autosnelwegen inbegrepen) : ALGEMEEN OVERZICHT (DETAIL)

Vergelijking per jaar: 2015-2023

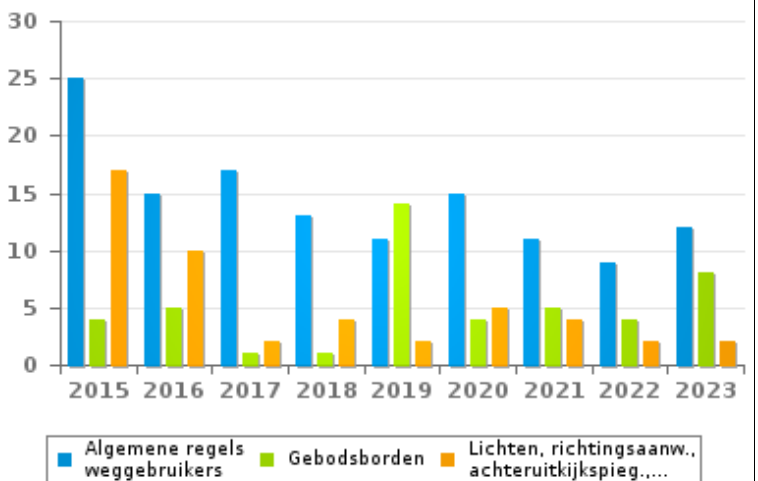
Wegcode(rest)

	2015	2016	2017	2018	2019	2020	2021	2022	2023
Wegmarkeringen	198	110	58	59	77	42	21	22	38
Verbodsborden	51	16	15	12	37	87	18	9	11
Rijbewegingen	34	18	12	11	9	26	16	14	15
Algemene regels weggebruikers	25	15	17	13	11	15	11	9	12
Voorrang	22	15	11	5	11	13	6	13	6
Verkeer in functie van de plaats	78	0	2	1	0	3	1	3	1
Lichten, richtingsaanw., achteruitkijkspieg.,...	17	10	2	4	2	5	4	2	2
Gebodsborden	4	5	1	1	14	4	5	4	8
Bevelen van bevoegde personen	6	4	5	3	5	6	4	3	2
Lading van goederen (Wegcode)	4	1	3	2	2	0	3	3	3
Wegcode: andere	3	1	2	1	1	1	1	2	0
Gedrag tov bepaalde weggebruikers	0	3	0	0	0	0	0	4	1
Vervoer van personen (Wegcode)	2	1	2	1	1	1	0	0	0
TOTAAL	444	199	130	113	170	203	90	88	99

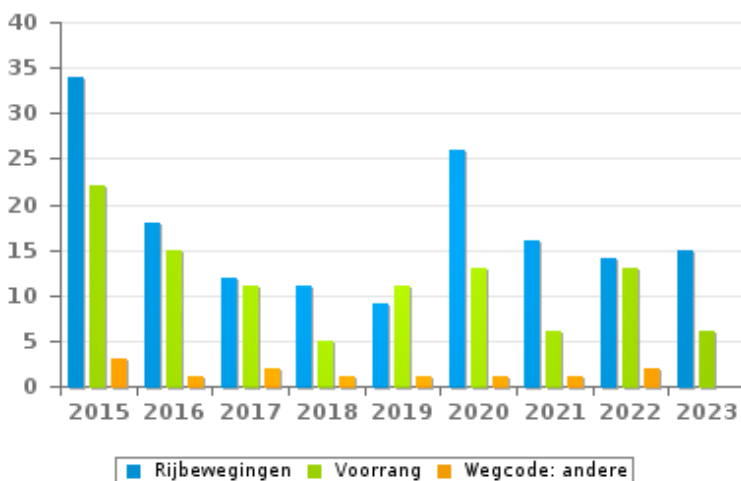
Aantal inbreuken



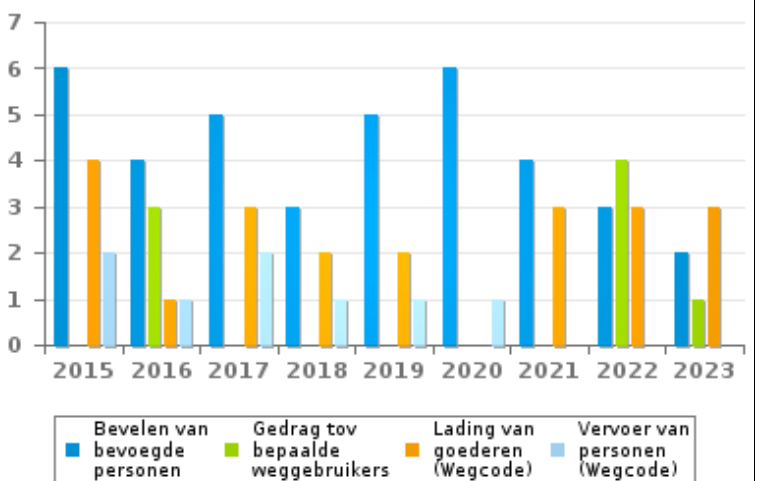
Aantal inbreuken



Aantal inbreuken



Aantal inbreuken





VERKEERSINBREUKEN (autosnelwegen inbegrepen) : TOP 5

2023

Alle inbreuken

Thema	Wetsartikel	Aantal inbreuken	% (*)
Snelheid	Art. 11.2.1°.a). Buiten de bebouwde kommen is de snelheid beperkt tot 120 km per uur op de autosnelwegen [...].	152	17,08 %
Alcohol	Art. 34.§2.1°. Met geldboete van 200 euro tot 2 000 euro, wordt gestraft hij die op een openbare plaats een voertuig of een rijder bestuurt of een bestuurder begeleidt met het oog op de scholing, terwijl de ademanalyse een alcoholconcentratie van ten minste 0,35 milligram per liter uitgeademde alveolaire lucht meet of de bloedanalyse een alcoholconcentratie van ten minste 0,8 gram per liter bloed aangeeft. [De geconstateerde alcoholconcentratie bedraagt ten minste 0,65 milligram per liter uitgeademde alveolaire lucht (1,5 gram per liter bloed).]	64	7,19 %
Snelheid	(Opgelet: de onderstaande overtreding is alleen geldig voor Waals Gewest) Art. 11.1. Binnen de bebouwde kommen is de snelheid beperkt tot 50 km per uur [...].	61	6,85 %
Stilstaan en parkeren	De overtreding op de hierna vermelde bepalingen wordt beschouwd als overtreding van 2de graad krachtens artikel 2.a).19° van KB 30-09-2005: Art. 24.al.1.1°. Het is verboden een voertuig te laten stilstaan of te laten parkeren op elke plaats waar het duidelijk een gevaar zou kunnen betekenen voor de andere weggebruikers of waar het hun onnodig zou kunnen hinderen, inzonderheid: onverminderd artikel 23.4 [van KB 01-12-1975] op de trottoirs en, binnen de bebouwde kommen, op de verhoogde bermen, behoudens plaatselijke reglementering.	56	6,29 %
GSM	De overtreding op de hierna vermelde bepalingen wordt beschouwd als overtreding van 3de graad krachtens artikel 3.2°/2 van KB 30-09-2005: Art. 8.4. Behalve wanneer zijn voertuig stilstaat of geparkeerd is, mag de bestuurder geen mobiel elektronisch apparaat met een scherm [GSM/Smartphone/...] gebruiken, vasthouden noch manipuleren, tenzij het in een daartoe bestemde houder aan het voertuig bevestigd is.	47	5,28 %



VERKEERSINBREUKEN (autosnelwegen inbegrepen) : TOP 5

2023

4de graadsinbreuken

Thema	Wetsartikel	Aantal inbreuken	% (*)
Wegcode (rest)	De overtreding op de hierna vermelde bepalingen wordt beschouwd als overtreding van 4de graad krachtens artikel 4.7° van KB 30-09-2005 : Art. 22.2juncto. De bepalingen van artikel 21.4. en 21.6. gelden op de autowegen. Art. 21.6.4°. Op autosnelwegen zijn verboden: sportwedstrijden, inzonderheid snelheids-, regelmatigheids- of behendigheidsritten of -wedstrijden.	1	0,11 %

(*) % ten opzichte van totaal aantal inbreuken



VERKEERSINBREUKEN (autosnelwegen inbegrepen) : MOMENT

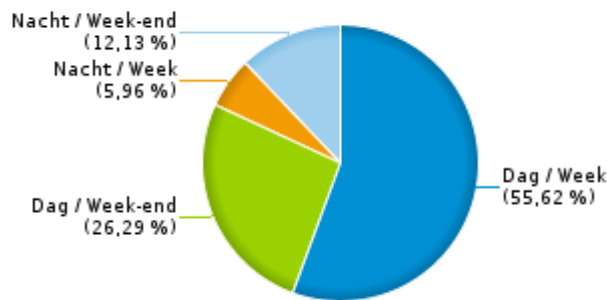
Aantal inbreuken per moment van de week 2023

	Week			Week-end			TOTAAL
	Dag	Nacht	Subtotaal	Dag	Nacht	Subtotaal	
Snelheid	125	2	127	84	22	106	233
Stilstaan en parkeren	110	2	112	48	5	53	165
GSM	40	1	41	6	0	6	47
Helm en beschermende kledij	0	0	0	1	0	1	1
Gordel en kinderzitje	20	1	21	3	0	3	24
Verkeerslichten	5	2	7	2	1	3	10
Wegcode (rest)	63	8	71	22	6	28	99
Alcohol	38	14	52	19	45	64	116
Drugs	6	0	6	3	2	5	11
Inschrijving	19	5	24	7	3	10	34
Rijbewijs	24	8	32	22	15	37	69
Technische eisen	20	4	24	5	2	7	31
Verzekering	21	6	27	11	7	18	45
Zwaar vervoer	1	0	1	0	0	0	1
Andere	0	0	0	0	0	0	0
Onbekend	3	0	3	1	0	1	4
TOTAAL	495	53	548	234	108	342	890

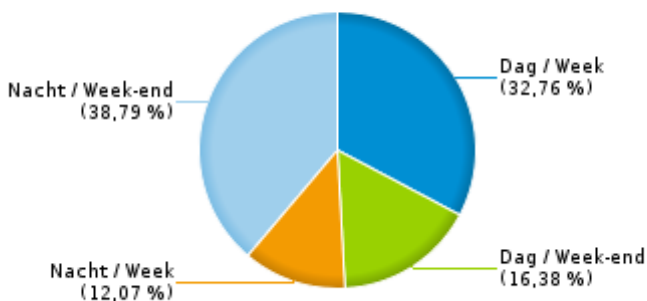
Weekend: van vrijdag 22.00u tot maandag 06.00u
Week: van maandag 06.00u tot vrijdag 22.00u

Dag: van 06.00u tot 22.00u
Nacht: van 22.00u tot 06.00u

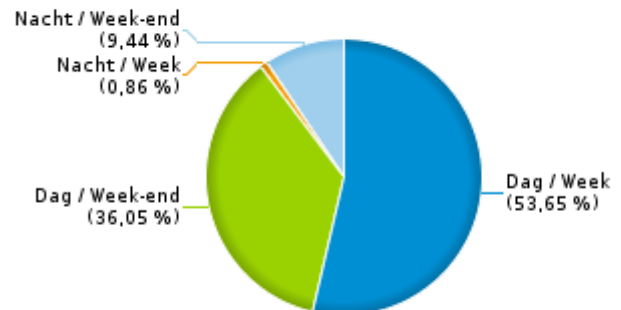
% inbreuken per moment - 2023



% alcoholinbreuken per moment - 2023



% snelheidsinbreuken per moment - 2023





SNELHEIDSINBREUKEN (autosnelwegen inbegrepen) : PLAATS

2023

Flémalle

Straat	Huis nr	Km paal	0-10 km/u te snel	11-20 km/u te snel	21-30 km/u te snel	31-40 km/u te snel	>40 km/u te snel	??? km/u te snel	TOTAAL
A15-E42 Richting Luik		8.9	15	93	21	7	6	0	142
A15-E42 Richting Luik		8.7	0	10	2	0	1	0	13
A15-E42 Richting Luik		9.0	0	0	1	0	0	1	2
A15-E42 Richting Luik		9.5	0	0	0	0	0	2	2
A15-E42 Richting Luik			0	0	0	0	0	2	2
A15-E42 Richting Luik		5.8	0	0	0	0	0	1	1
A15-E42 Richting Luik		7.0	0	0	1	0	0	0	1
A15-E42 Richting Luik		8.5	0	0	0	0	0	1	1
A15-E42 Richting Luik		9.9	0	0	0	0	1	0	1
A15-E42 Richting Luik Afrit 4			0	0	0	0	0	1	1
Chaussée de Ramet	236		0	0	0	0	0	1	1
Chaussée d' Ivoz(IVR)			0	0	0	0	0	1	1
Grand'Route			0	0	0	0	0	2	2
N 677 - AVENUE THEODULE GONDA VERS FLEMALLE CENTRE		5.33	1	37	12	2	6	0	58
N677 Verbinding A15 - N63		0.8	0	0	0	0	0	1	1
RN 90			0	0	0	0	0	1	1
RUE HARKAY VERS JEMEPPE-SUR-MEUSE	260		0	3	0	0	0	0	3
TOTAAL			16	143	37	9	14	14	233



SNELHEIDSINBREUKEN (autosnelwegen inbegrepen) : SNELHEIDSREGIME

2023

toegelaten snelheid	0-10 km/u te snel	11-20 km/u te snel	21-30 km/u te snel	31-40 km/u te snel	>40 km/u te snel	??? km/u te snel	TOTAAL
50	1	40	12	2	6	0	61
90	3	3	0	0	0	0	6
120	12	100	25	7	8	0	152
Onbekend	0	0	0	0	0	14	14
TOTAAL	16	143	37	9	14	14	233

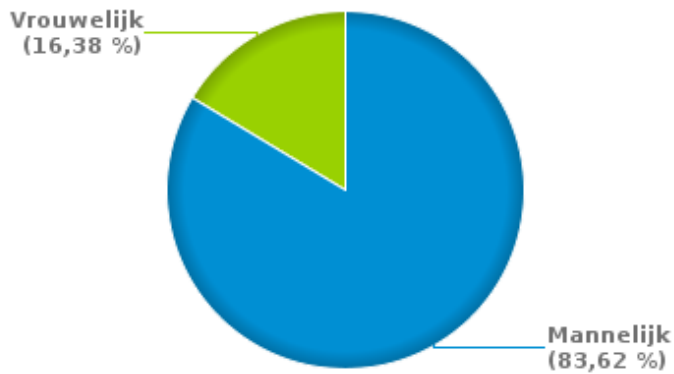


VERKEERSINBREUKEN (autosnelwegen inbegrepen) : PROFILERING 2023

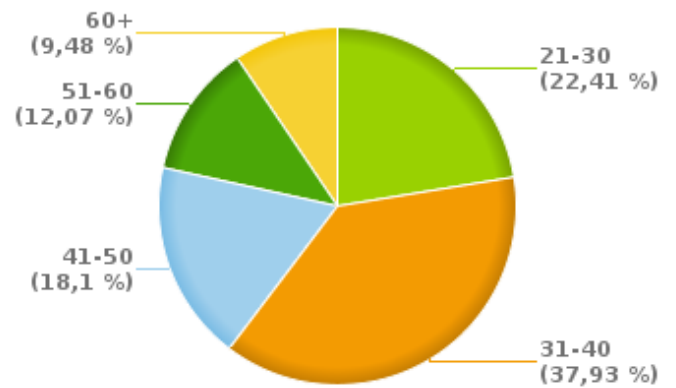
Aantal inbreuken alcohol per geslacht en per leeftijdscategorie

	Mannelijk	Vrouwelijk	TOTAAL
21-30	24	2	26
31-40	36	8	44
41-50	16	5	21
51-60	13	1	14
60+	8	3	11
TOTAAL	97	19	116

% Alcoholinbreuken per geslacht - 2023



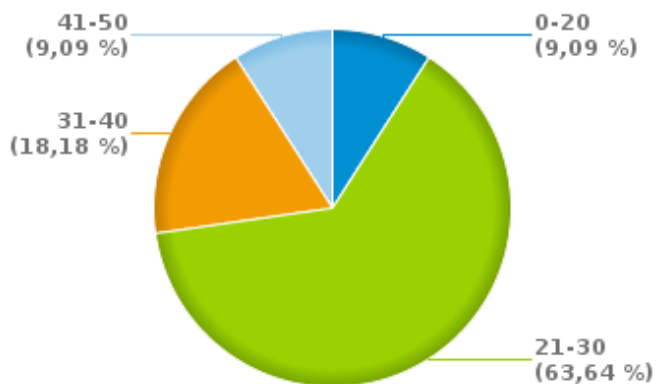
% Alcoholinbreuken per leeftijd - 2023



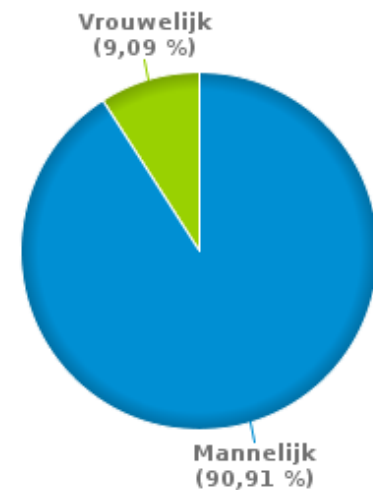
Aantal inbreuken drugs per geslacht en per leeftijdscategorie

	Mannelijk	Vrouwelijk	TOTAAL
0-20	1	0	1
21-30	6	1	7
31-40	2	0	2
41-50	1	0	1
TOTAAL	10	1	11

% Drugsinbreuken per leeftijd - 2023



% Drugsinbreuken per geslacht - 2023





VERKEERSINBREUKEN

REPORT FILTERS

Begin jaar van de inbreuken	2015
Einde jaar van de inbreuken	2023
Trimester	Trim. 1;Trim. 2;Trim. 3;Trim. 4
Datum van afsluiting van de gegevensbank	30/04/24
Politiezone	PZ FLEMALLE
Lokale/federale eenheid	
Op/Buiten snelweg	(autosnelwegen inbegrepen)
Vaststellende politie-eenheid	

Refresh report datum	01/07/2024 10:22:01
-----------------------------	---------------------