

**Overzicht
Verkeersinbreuken
(autosnelwegen inbegrepen)
2023**

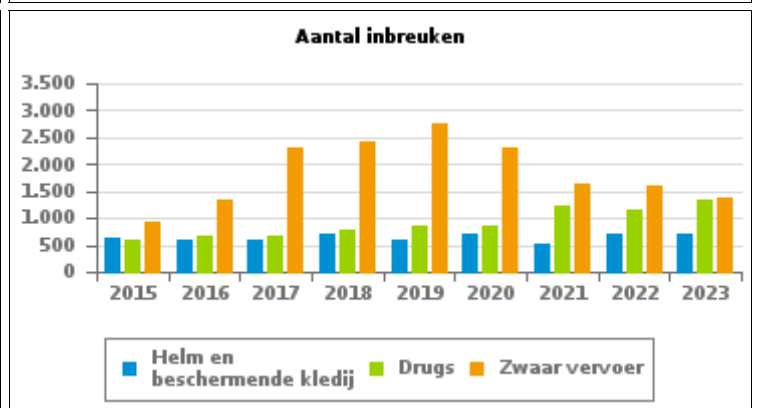
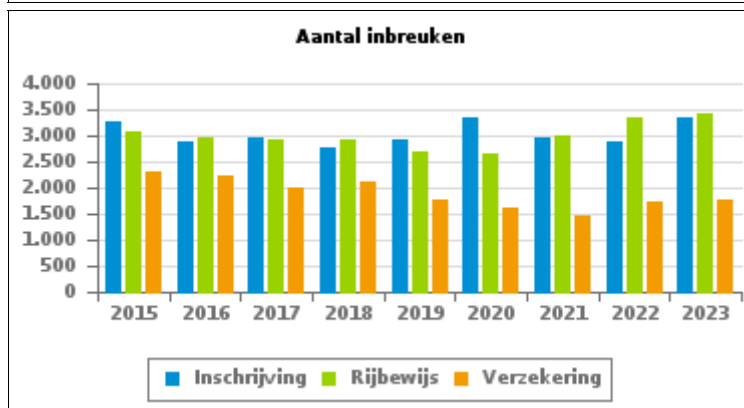
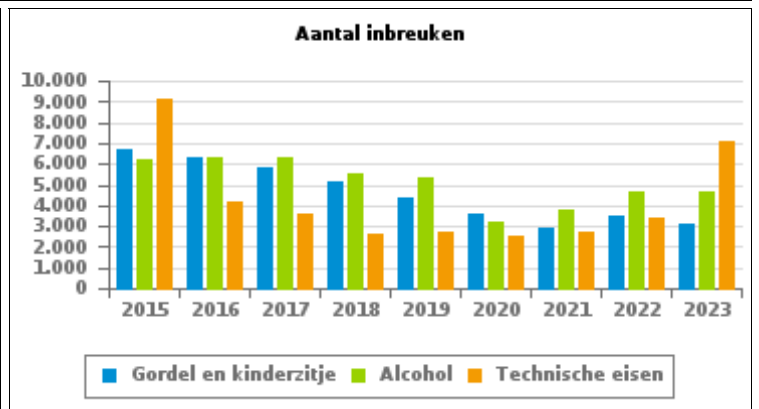
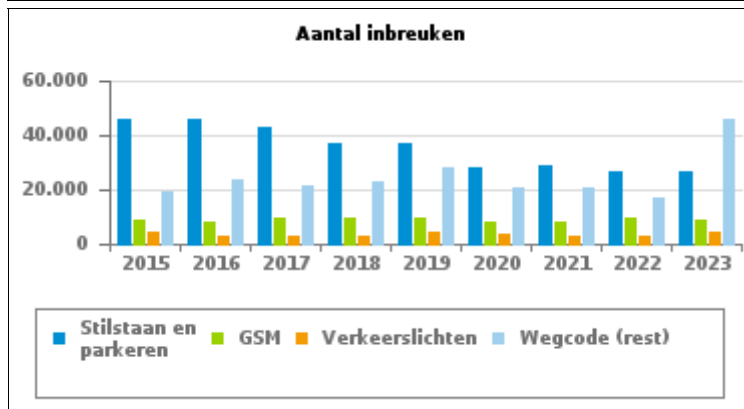
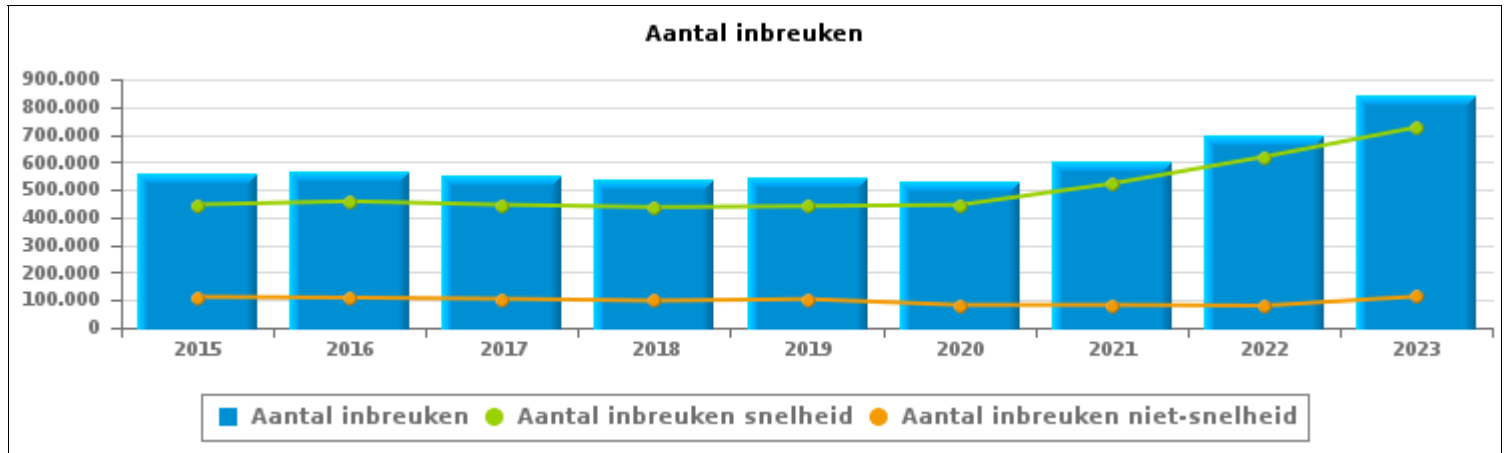
**Arrondissement West-
Vlaanderen**



VERKEERSINBREUKEN (autosnelwegen inbegrepen) : ALGEMEEN OVERZICHT

Vergelijking per jaar: 2015-2023

	2015	2016	2017	2018	2019	2020	2021	2022	2023
TOTAAL AANTAL INBREUKEN	558.319	567.154	550.302	535.070	544.367	527.697	604.847	699.513	839.519
INBREUKEN PER THEMA									
Snelheid	446.329	458.060	445.483	436.880	440.483	445.112	522.171	619.423	726.148
Stilstaan en parkeren	46.143	46.086	43.243	36.852	36.819	28.204	29.103	26.965	26.685
GSM	8.815	8.208	9.498	9.940	9.976	8.202	8.276	9.924	9.221
Helm en beschermende kledij	640	609	595	715	588	714	531	723	723
Gordel en kindertitje	6.715	6.298	5.807	5.145	4.403	3.583	2.956	3.485	3.149
Verkeerslichten	4.220	3.257	3.096	2.885	4.276	3.391	2.994	2.756	4.221
Wegcode (rest)	19.623	23.831	21.478	23.125	28.209	20.999	20.984	16.860	45.643
Alcohol	6.227	6.305	6.312	5.506	5.298	3.244	3.759	4.633	4.617
Drugs	578	660	680	791	839	853	1.231	1.161	1.356
Inschrijving	3.264	2.895	2.970	2.788	2.905	3.352	2.949	2.866	3.365
Rijbewijs	3.066	2.944	2.930	2.939	2.686	2.655	2.996	3.365	3.438
Technische eisen	9.127	4.145	3.554	2.629	2.754	2.489	2.683	3.394	7.047
Verzekering	2.321	2.214	2.010	2.120	1.780	1.612	1.459	1.715	1.769
Zwaar vervoer	941	1.325	2.306	2.427	2.761	2.327	1.649	1.606	1.382
Andere	271	270	265	249	310	398	377	506	300
Onbekend	39	47	75	79	280	562	729	131	455





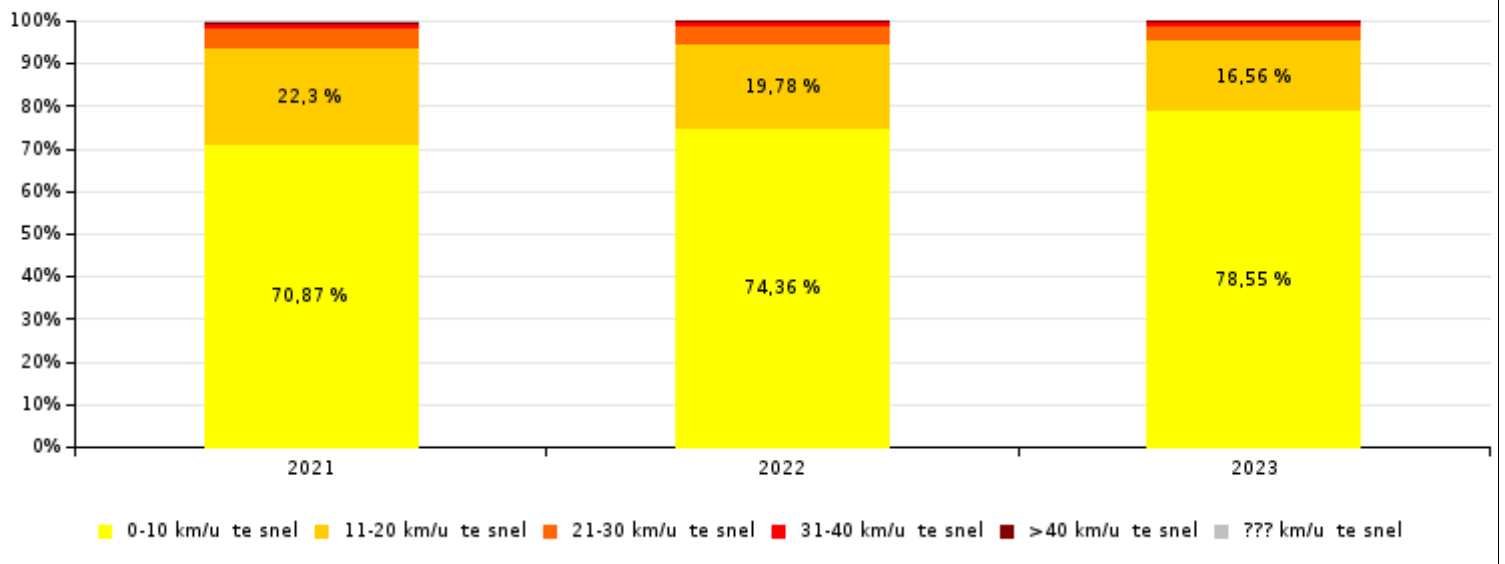
VERKEERSINBREUKEN (autosnelwegen inbegrepen) : ALGEMEEN OVERZICHT

INBREUKEN PER ZWAARTEGRAAD

Vergelijking per jaar: 2015-2023

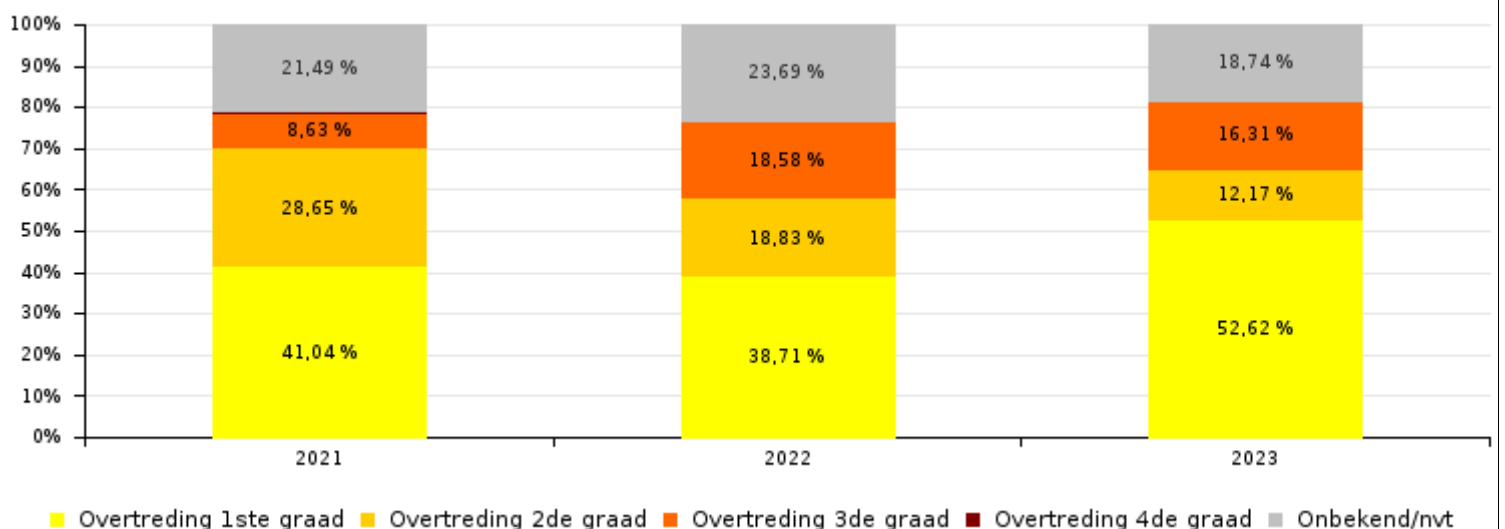
SNELHEID	2015	2016	2017	2018	2019	2020	2021	2022	2023
0-10 km/u te snel	293.857	292.086	294.434	292.960	303.580	297.049	370.052	460.597	570.394
11-20 km/u te snel	116.311	113.936	116.232	108.772	104.868	112.697	116.441	122.537	120.261
21-30 km/u te snel	26.021	34.286	25.132	24.147	21.948	25.645	24.989	26.235	25.145
31-40 km/u te snel	6.417	11.845	6.135	7.200	5.969	5.772	6.314	6.245	6.300
>40 km/u te snel	2.320	4.559	2.086	2.420	2.229	1.926	2.545	2.472	2.834
??? km/u te snel	1.403	1.348	1.464	1.381	1.889	2.023	1.830	1.337	1.214
Subtotaal SNELHEID	446.329	458.060	445.483	436.880	440.483	445.112	522.171	619.423	726.148

Aantal (snelheid) inbreuken : indeling per graad



NIET-SNELHEID	2015	2016	2017	2018	2019	2020	2021	2022	2023
1ste graad	50.322	52.933	48.559	47.320	48.454	34.862	33.932	31.006	59.660
2de graad	30.617	29.372	29.245	27.193	28.166	23.775	23.688	15.078	13.800
3de graad	9.145	9.721	9.677	7.662	9.320	8.500	7.134	14.884	18.495
4de graad	239	196	157	153	162	117	156	150	174
Onbekend/NVT	21.667	16.872	17.181	15.862	17.782	15.331	17.766	18.972	21.242
Subtotaal NIET-SNELHEID	111.990	109.094	104.819	98.190	103.884	82.585	82.676	80.090	113.371

Aantal (niet-snelheid) inbreuken : indeling per graad

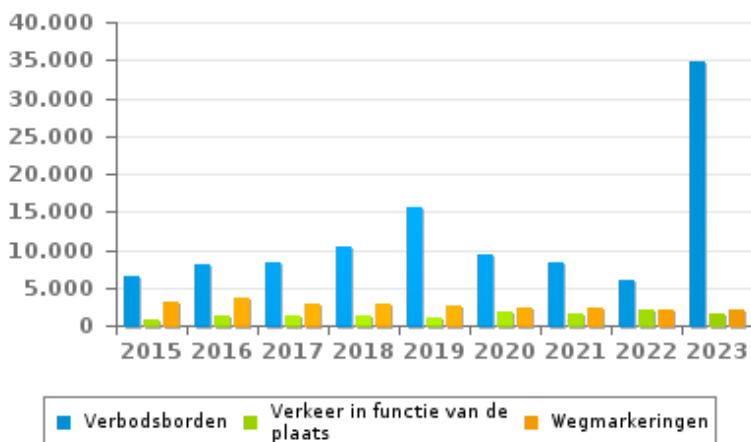
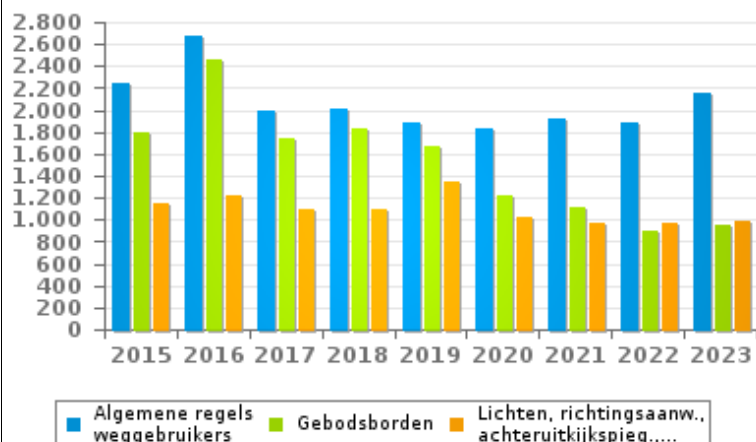
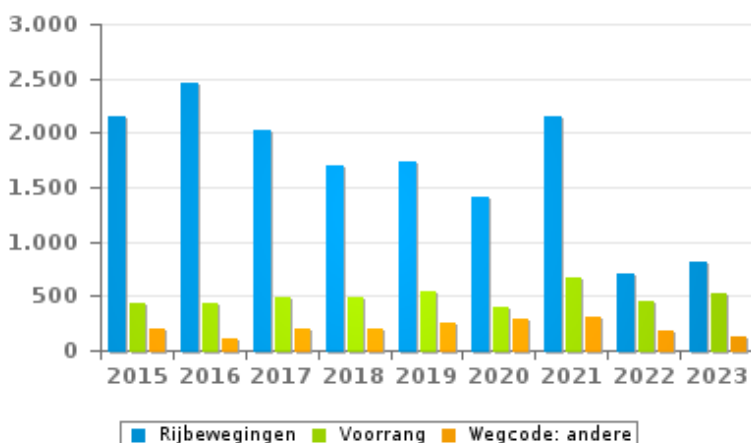
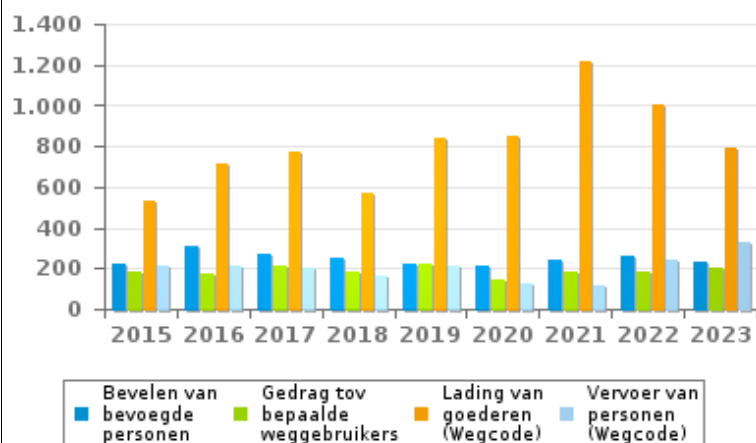



VERKEERSINBREUKEN (autosnelwegen inbegrepen) : ALGEMEEN OVERZICHT
Vergelijking per maand voor het jaar 2023

	Jan	Feb	Maa	Apr	Mei	Jun	Jul	Aug	Sep	Okt	Nov	Dec	TOTAAL
TOTAAL AANTAL INBREUKEN	65.615	73.321	81.812	79.421	69.222	79.015	80.947	73.650	66.595	65.644	49.676	54.601	839.519
INBREUKEN PER THEMA													
	Jan	Feb	Maa	Apr	Mei	Jun	Jul	Aug	Sep	Okt	Nov	Dec	TOTAAL
Snelheid	57.521	65.479	73.766	71.159	60.446	71.652	69.494	61.680	55.611	54.690	39.698	44.952	726.148
Stilstaan en parkeren	1.896	2.016	2.099	2.170	2.306	2.170	2.863	3.223	1.772	1.939	1.878	2.353	26.685
GSM	715	746	901	771	1.053	807	670	653	768	1.007	590	540	9.221
Helm en beschermende kledij	21	23	32	26	66	153	95	107	107	59	21	13	723
Gordel en kindersitje	215	250	189	262	317	353	329	257	330	244	210	193	3.149
Verkeerslichten	296	364	303	323	453	436	443	169	347	418	319	350	4.221
Wegcode (rest)	2.749	2.716	2.774	3.047	2.625	1.499	4.779	5.392	5.569	5.215	5.043	4.235	45.643
Alcohol	487	325	347	411	427	454	418	332	327	349	296	444	4.617
Drugs	161	119	118	82	129	106	108	106	110	99	97	121	1.356
Inschrijving	285	285	317	280	328	319	300	298	243	269	216	225	3.365
Rijbewijs	293	296	294	287	317	293	259	284	278	271	283	283	3.438
Technische eisen	688	413	413	337	385	466	909	753	691	727	665	600	7.047
Verzekering	150	150	142	124	171	164	153	161	144	151	142	117	1.769
Zwaar vervoer	103	114	80	100	191	120	62	83	123	153	134	119	1.382
Andere	33	22	36	42	8	21	34	30	26	19	13	16	300
Onbekend	2	3	1	0	0	2	31	122	149	34	71	40	455
INBREUKEN PER ZWAARTEGRAAD													
SNELHEID	Jan	Feb	Maa	Apr	Mei	Jun	Jul	Aug	Sep	Okt	Nov	Dec	TOTAAL
0-10 km/u te snel	44.540	51.160	57.120	55.804	47.049	56.542	54.479	48.069	43.552	44.309	32.141	35.629	570.394
11-20 km/u te snel	9.596	10.946	12.929	11.894	10.397	11.798	11.738	10.825	9.228	7.934	5.849	7.127	120.261
21-30 km/u te snel	2.316	2.368	2.691	2.505	2.151	2.371	2.362	2.034	1.981	1.705	1.148	1.513	25.145
31-40 km/u te snel	728	629	679	598	488	574	548	474	503	428	293	358	6.300
>40 km/u te snel	234	256	236	264	245	260	292	185	260	214	173	215	2.834
??? km/u te snel	107	120	111	94	116	107	75	93	87	100	94	110	1.214
Subtotaal SNELHEID	57.521	65.479	73.766	71.159	60.446	71.652	69.494	61.680	55.611	54.690	39.698	44.952	726.148
NIET-SNELHEID	Jan	Feb	Maa	Apr	Mei	Jun	Jul	Aug	Sep	Okt	Nov	Dec	TOTAAL
1ste graad	3.866	3.741	3.765	4.000	3.827	2.560	6.432	7.252	6.359	6.146	6.033	5.679	59.660
2de graad	1.046	1.127	1.141	1.136	1.274	1.340	1.315	1.292	1.127	1.079	888	1.035	13.800
3de graad	1.470	1.532	1.619	1.575	1.904	1.689	1.475	1.186	1.500	1.917	1.389	1.239	18.495
4de graad	11	17	23	17	16	17	15	13	8	9	17	11	174
Onbekend/NVT	1.701	1.425	1.498	1.534	1.755	1.757	2.216	2.227	1.990	1.803	1.651	1.685	21.242
Subtotaal NIET-SNELHEID	8.094	7.842	8.046	8.262	8.776	7.363	11.453	11.970	10.984	10.954	9.978	9.649	113.371


VERKEERSINBREUKEN (autosnelwegen inbegrepen) : ALGEMEEN OVERZICHT (DETAIL)
Vergelijking per jaar: 2015-2023
Wegcode(rest)

	2015	2016	2017	2018	2019	2020	2021	2022	2023
Verbodsborden	6.512	8.148	8.311	10.363	15.629	9.300	8.183	5.976	34.717
Wegmarkeringen	3.108	3.714	2.843	2.853	2.669	2.386	2.311	1.969	2.184
Algemene regels weggebruikers	2.237	2.675	1.985	2.009	1.877	1.828	1.919	1.883	2.162
Rijbewegingen	2.155	2.450	2.032	1.699	1.742	1.404	2.149	697	813
Gebodsborden	1.791	2.460	1.748	1.822	1.672	1.212	1.111	893	949
Verkeer in functie van de plaats	864	1.201	1.304	1.419	986	1.838	1.587	2.162	1.616
Lichten, richtingsaanw., achteruitkijkspieg.,...	1.157	1.222	1.103	1.103	1.347	1.021	974	972	995
Lading van goederen (Wegcode)	534	719	776	566	838	846	1.219	1.000	788
Voorrang	437	429	486	494	545	392	666	458	520
Bevelen van bevoegde personen	226	307	271	250	226	213	246	256	230
Wegcode: andere	207	116	204	200	249	288	313	172	129
Vervoer van personen (Wegcode)	212	217	201	162	208	126	120	242	333
Gedrag tov bepaalde weggebruikers	183	173	214	185	221	145	186	180	207
TOTAAL	19.623	23.831	21.478	23.125	28.209	20.999	20.984	16.860	45.643

Aantal inbreuken

Aantal inbreuken

Aantal inbreuken

Aantal inbreuken


**VERKEERSINBREUKEN (autosnelwegen inbegrepen) : TOP 5****2023**

Alle inbreuken			
Thema	Wetsartikel	Aantal inbreuken	% (*)
Snelheid	[VI. Gew.] Art. 11.1. Binnen de bebouwde kommen is de snelheid beperkt tot 50 km per uur [...].	196.454	23,40 %
Snelheid	Art. 11.2.1° a). Buiten de bebouwde kommen is de snelheid beperkt tot 120 km per uur op de autosnelwegen [...].	167.147	19,91 %
Snelheid	Snelheid / Autosnelwegen / Bord C43 - 90 km/u (buiten werken). Art. 11.2.1° a). Buiten de bebouwde kommen is de snelheid beperkt tot 120 km per uur op de autosnelwegen [...]. De lagere snelheidsbeperkingen opgelegd door het verkeersbord C43 of voortvloeiend uit artikel 11.3. blijven van toepassing. Art. 5. De weggebruikers moeten de verkeerslichten, verkeersborden en wegmarkeringen in acht nemen wanneer deze regelmatig zijn naar de vorm, voldoende zichtbaar zijn en overeenkomstig de voorschriften van [...] [het algemeen] reglement [op de politie van het wegverkeer en van het gebruik van de openbare weg] zijn aangebracht. Art. 68.3. [...] Bord C43 [met de vermelding 90]: Vanaf het verkeersbord tot [...] [verkeersbord C45], verbod te rijden met een grotere snelheid dan [90 km per uur] [...].	96.000	11,44 %
Snelheid	[VI. Gew.] Art. 11.2.3° b). Buiten de bebouwde kommen is de snelheid beperkt tot 70 km per uur op de andere openbare wegen.	93.986	11,20 %
Snelheid	[VI. Gew.] Art. 11.2.1° b). Buiten de bebouwde kommen is de snelheid beperkt tot 120 km per uur [...] op de openbare wegen verdeeld in vier of meer rijstroken waarvan er ten minste twee bestemd zijn voor iedere rijrichting, voor zover de rijrichtingen anders dan door wegmarkeringen gescheiden zijn [...]. De lagere snelheidsbeperkingen opgelegd door het verkeersbord C43 of voortvloeiend uit artikel 11.3. blijven van toepassing. Art. 5. De weggebruikers moeten de verkeerslichten, verkeersborden en wegmarkeringen in acht nemen wanneer deze regelmatig zijn naar de vorm, voldoende zichtbaar zijn en overeenkomstig de voorschriften van [...] [het algemeen] reglement [op de politie van het wegverkeer en van het gebruik van de openbare weg] zijn aangebracht. Art. 68.3. [...] Bord C43 [met de vermelding 50]: Vanaf het verkeersbord tot het volgend kruispunt [of verkeersbord C45], verbod te rijden met een grotere snelheid dan [50 km per uur] [...].	45.567	5,43 %



VERKEERSINBREUKEN (autosnelwegen inbegrepen) : TOP 5

2023

4de graadsinbreuken

Thema	Wetsartikel	Aantal inbreuken	% (*)
Wegcode (rest)	De overtreding op de hierna vermelde bepalingen wordt beschouwd als overtreding van 4de graad krachtens artikel 4.4° van KB 30-09-2005 : Art. 20.3.2°. Het is verboden zich op een overweg te begeven wanneer de rode knipperlichten branden.	52	0,01 %
Wegcode (rest)	De overtreding op de hierna vermelde bepalingen wordt beschouwd als overtreding van 4de graad krachtens artikel 4.4° van KB 30-09-2005 : Art. 20.3.3°. Het is verboden zich op een overweg te begeven wanneer het geluidsein werkt.	28	0,00 %
Wegcode (rest)	Art. 4.1. De weggebruikers moeten onmiddellijk gevolg geven aan de bevelen van de bevoegde personen. Art. 4.2.2°. Als bevelen worden inzonderheid beschouwd: de arm of de armen horizontaal uitgestrekt, wat stoppen betekent voor de weggebruikers die naderen uit richtingen welke deze aangewezen door de arm of armen, dwarsen. Art. 4.1°. [...] zijn overtredingen van de vierde graad in de zin van artikel 29§1, eerste lid, van [...] [de] wet betreffende de politie over het wegverkeer, gecoördineerd op 16 maart 1968: de [...] bevelen negeren van een bevoegd persoon [vermeld in het artikel 4.2.2° van KB 01-12-1975].	23	0,00 %
Wegcode (rest)	De overtreding op de hierna vermelde bepalingen wordt beschouwd als overtreding van 4de graad krachtens artikel 4.5° van KB 30-09-2005 : Art. 21.4.3° Op autosnelwegen is het verboden: achteruit te rijden of te rijden in de tegenovergestelde rijrichting.	19	0,00 %
Wegcode (rest)	De overtreding op de hierna vermelde bepalingen wordt beschouwd als overtreding van 4de graad krachtens artikel 4.3° van KB 30-09-2005 : Art. 17.2.3°. Het links inhalen van een gespan [...] of van een voertuig met meer dan twee wielen is verboden bij het naderen van de top van een helling en in bochten, wanneer de zichtbaarheid onvoldoende is, behalve indien kan ingehaald worden zonder de doorlopende witte streep te overschrijden die het voor de tegenliggers bestemde deel van de rijbaan afluïnt.	17	0,00 %
Wegcode (rest)	De overtreding op de hierna vermelde bepalingen wordt beschouwd als overtreding van 4de graad krachtens artikel 4.4° van KB 30-09-2005 : Art. 20.3.1°. Het is verboden zich op een overweg te begeven wanneer de slagbomen in beweging of gesloten zijn.	17	0,00 %

(*) % ten opzichte van totaal aantal inbreuken



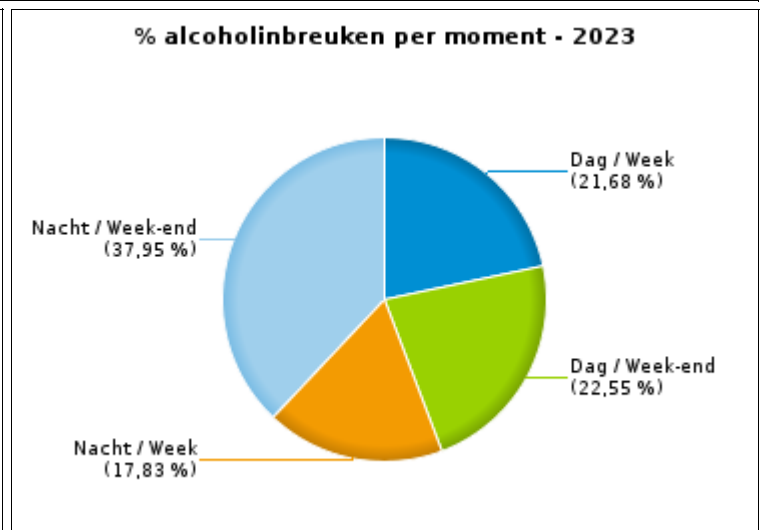
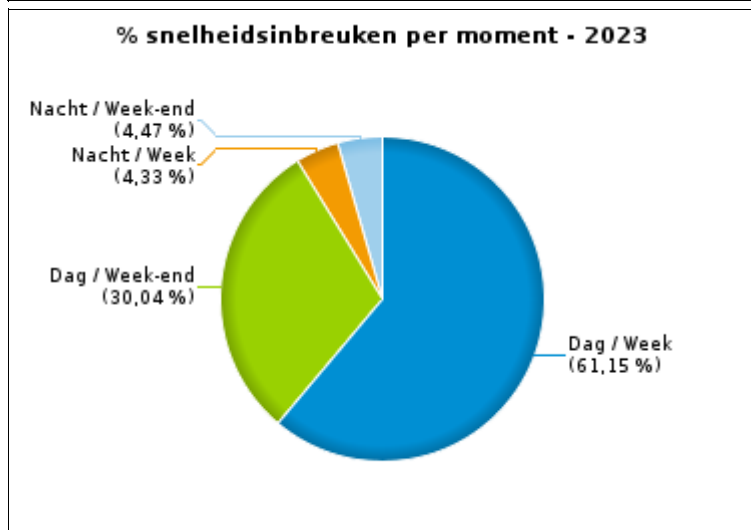
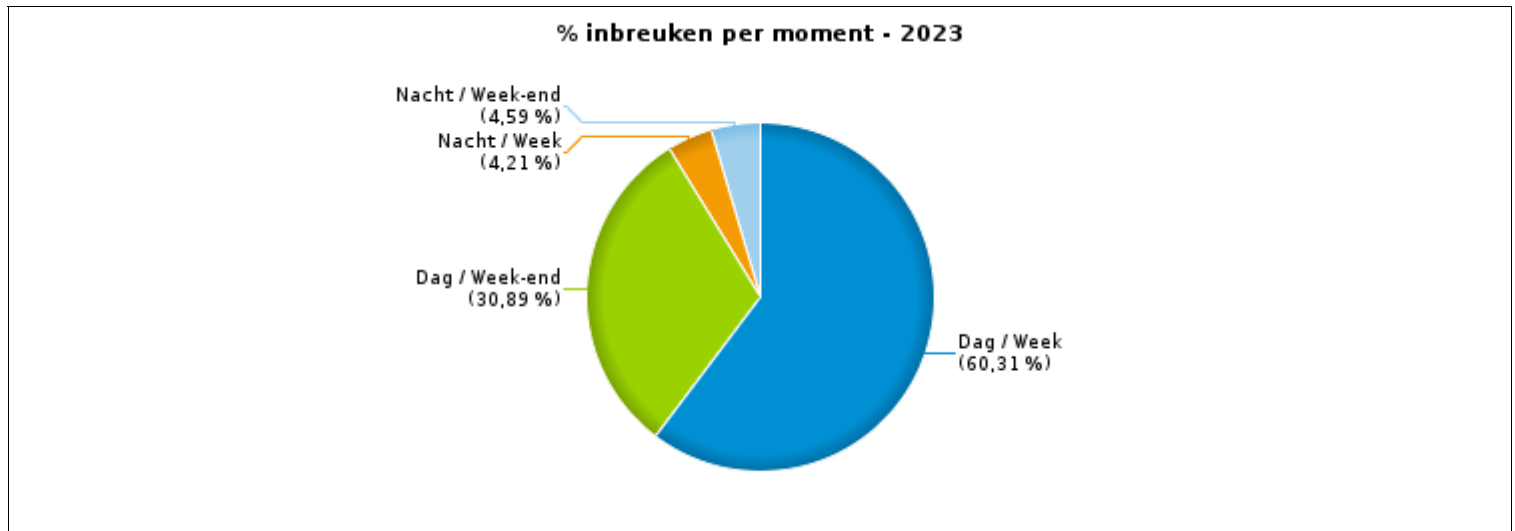
VERKEERSINBREUKEN (autosnelwegen inbegrepen) : MOMENT

Aantal inbreuken per moment van de week 2023

	Week			Week-end			TOTAAL
	Dag	Nacht	Subtotaal	Dag	Nacht	Subtotaal	
Snelheid	444.062	31.470	475.532	218.171	32.445	250.616	726.148
Stilstaan en parkeren	14.829	791	15.620	9.734	1.331	11.065	26.685
GSM	7.915	48	7.963	1.210	48	1.258	9.221
Helm en beschermende kledij	451	21	472	215	36	251	723
Gordel en kindersitje	2.121	38	2.159	863	127	990	3.149
Verkeerslichten	2.781	321	3.102	815	304	1.119	4.221
Wegcode (rest)	21.267	587	21.854	23.038	751	23.789	45.643
Alcohol	1.001	823	1.824	1.041	1.752	2.793	4.617
Drugs	671	165	836	309	211	520	1.356
Inschrijving	2.171	134	2.305	875	185	1.060	3.365
Rijbewijs	1.849	310	2.159	721	558	1.279	3.438
Technische eisen	4.561	394	4.955	1.558	534	2.092	7.047
Verzekering	1.062	125	1.187	391	191	582	1.769
Zwaar vervoer	1.083	98	1.181	148	53	201	1.382
Andere	232	7	239	57	4	61	300
Onbekend	242	3	245	204	6	210	455
TOTAAL	506.298	35.335	541.633	259.350	38.536	297.886	839.519

Weekend: van vrijdag 22.00u tot maandag 6.00u
Week: van maandag 06.00u tot vrijdag 22.00u

Dag: van 06.00u tot 22.00u
Nacht: van 22.00u tot 06.00u



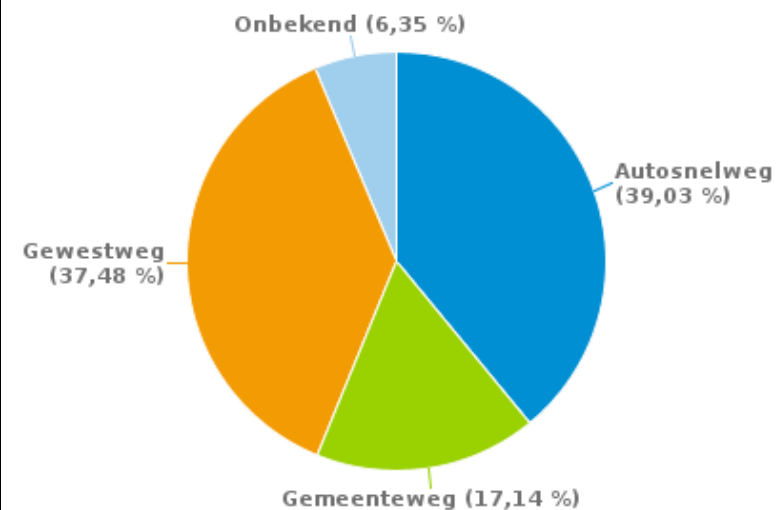


SNELHEIDSINBREUKEN (autosnelwegen inbegrepen) : PLAATS 2023

Aantal inbreuken per type weg

	Autosnelweg	Gemeenteweg	Gewestweg	Onbekend	TOTAAL
Snelheid	321.558	97.488	254.476	52.626	726.148
Stilstaan en parkeren	238	20.381	6.060	6	26.685
GSM	1.313	1.927	5.959	22	9.221
Helm en beschermende kledij	9	326	386	2	723
Gordel en kinderzitje	179	1.355	1.609	6	3.149
Verkeerslichten	104	273	3.656	188	4.221
Wegcode (rest)	1.152	13.092	31.349	50	45.643
Alcohol	184	1.941	2.471	21	4.617
Drugs	67	579	703	7	1.356
Inschrijving	512	1.232	1.544	77	3.365
Rijbewijs	173	1.577	1.672	16	3.438
Technische eisen	1.543	2.014	3.206	284	7.047
Verzekering	63	913	789	4	1.769
Zwaar vervoer	597	265	504	16	1.382
Andere	1	179	120	0	300
Onbekend	3	339	111	2	455
TOTAAL	327.696	143.881	314.615	53.327	839.519

% inbreuken per type weg - 2023





SNELHEIDSINBREUKEN (autosnelwegen inbegrepen) : PLAATS

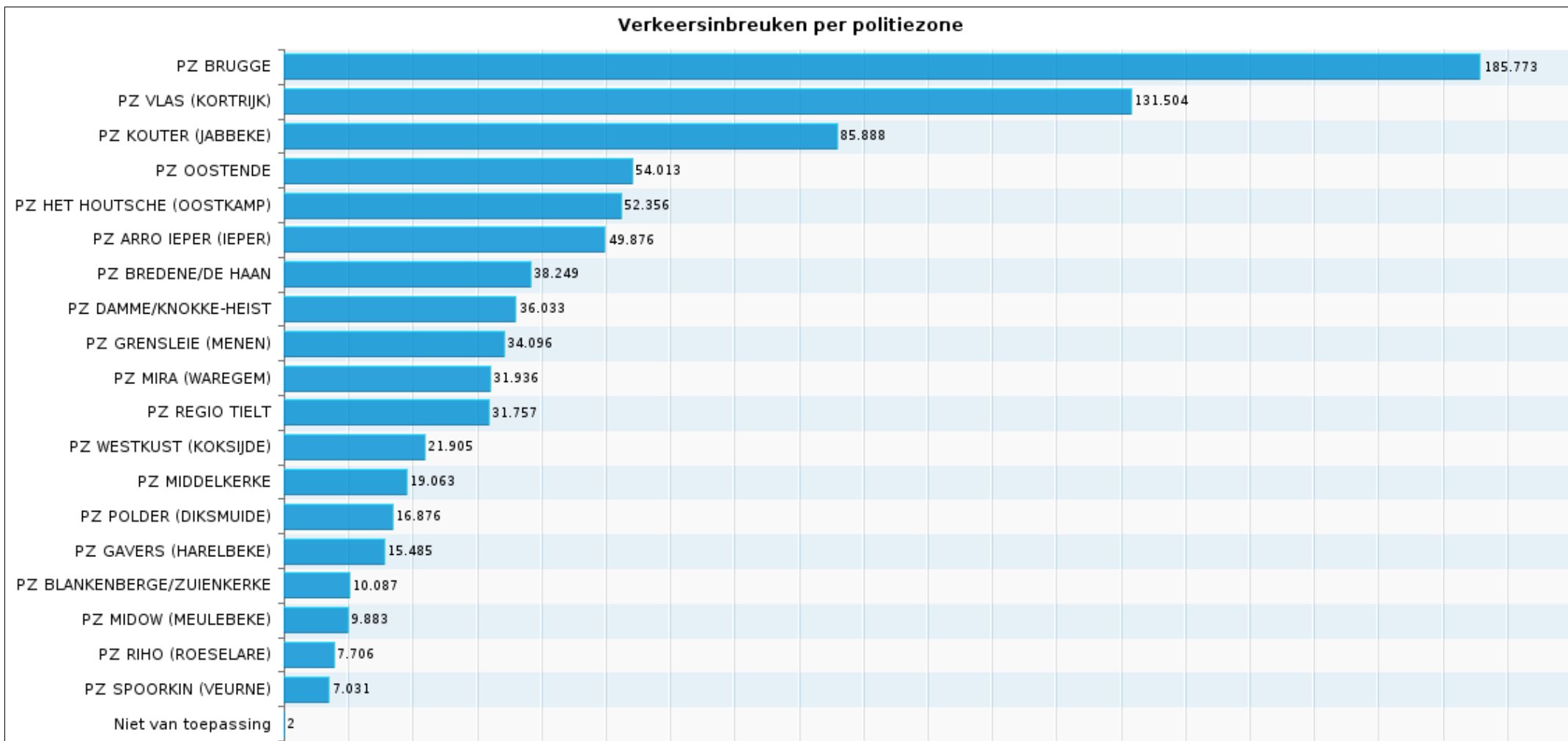
2023

Verkeersinbreuken per politiezone

	Snelheid	Stilstaan en parkeren	GSM	Helm en beschermende kledij	Gordel en kindersitje	Verkeerslichten	Wegcode (rest)	Alcohol	Andere	TOTAAL
PZ ARRO IEPER (IEPER)	43.656	98	1.255	47	324	554	1.908	367	1.667	49.876
PZ BLANKENBERGE/ZUIENKERKE	5.737	3.148	131	32	58	22	371	140	448	10.087
PZ BREDENE/DE HAAN	35.321	1.447	185	19	162	27	420	195	473	38.249
PZ BRUGGE	137.925	11.282	1.048	97	197	1.669	30.681	304	2.570	185.773
PZ DAMME/KNOKKE-HEIST	29.124	4.534	314	43	183	101	870	318	546	36.033
PZ GAVERS (HARELBEKE)	13.407	362	301	11	114	24	399	248	619	15.485
PZ GRENSLEIE (MENEN)	30.946	223	583	32	258	134	764	171	985	34.096
PZ HET HOUTSCHE (OOSTKAMP)	50.015	625	452	16	76	34	452	145	541	52.356
PZ KOUTER (JABBEKE)	83.095	373	378	35	115	59	481	242	1.110	85.888
PZ MIDDELKERKE	16.476	697	328	14	79	10	344	122	993	19.063
PZ MIDOW (MEULEBEKE)	7.670	308	484	17	134	68	291	130	781	9.883
PZ MIRA (WAREGEM)	27.059	24	649	26	222	49	2.468	400	1.039	31.936
PZ OOSTENDE	48.335	749	594	59	324	394	1.464	291	1.803	54.013
PZ POLDER (DIKSMUIDE)	15.594	127	98	12	24	10	250	233	528	16.876
PZ REGIO TIELT	29.970	456	201	22	79	40	368	154	467	31.757
PZ RIHO (ROESLARE)	3.233	193	558	62	300	417	1.394	239	1.310	7.706
PZ SPOORKIN (VEURNE)	6.066	206	169	5	49	3	262	133	138	7.031
PZ VLAS (KORTRIJK)	124.330	85	1.249	139	332	548	2.018	467	2.336	131.504
PZ WESTKUST (KOKSIJDE)	18.189	1.748	244	35	119	58	438	318	756	21.905
Niet van toepassing	0	0	0	0	0	0	0	0	2	2
TOTAAL	726.148	26.685	9.221	723	3.149	4.221	45.643	4.617	19.112	839.519



SNELHEIDSINBREUKEN (autosnelwegen inbegrepen) : PLAATS 2023



**SNELHEIDSINBREUKEN (autosnelwegen inbegrepen) : SNELHEIDSREGIME****2023**

toegelaten snelheid	0-10 km/u te snel	11-20 km/u te snel	21-30 km/u te snel	31-40 km/u te snel	>40 km/u te snel	??? km/u te snel	TOTAAL
30	29.932	7.687	1.603	197	36	1	39.456
50	226.445	54.905	11.762	3.059	1.154	12	297.337
60	11.098	1.923	260	10	5	0	13.296
70	71.137	20.847	4.780	1.244	628	12	98.648
90	89.233	16.865	2.265	439	174	0	108.976
100	2	0	0	0	0	0	2
120	142.490	18.008	4.460	1.349	828	3	167.138
Onbekend	57	26	15	2	9	1.186	1.295
TOTAAL	570.394	120.261	25.145	6.300	2.834	1.214	726.148



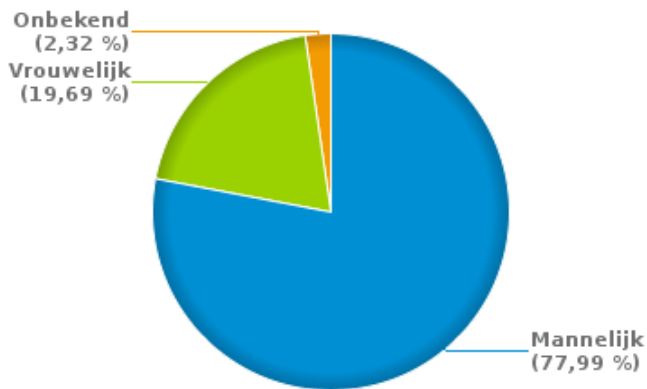
VERKEERSINBREUKEN (autosnelwegen inbegrepen) : PROFILERING

2023

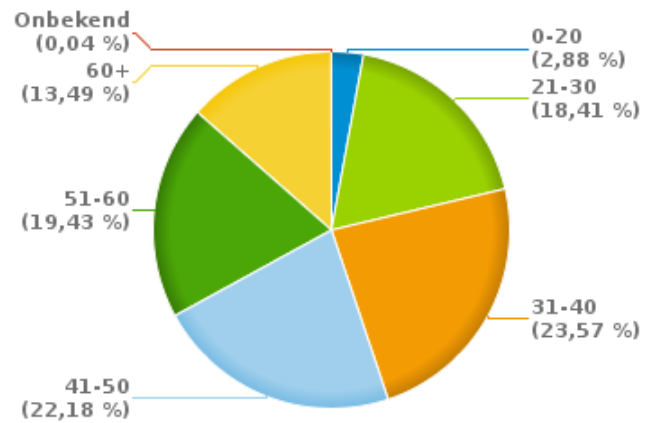
Aantal inbreuken alcohol per geslacht en per leeftijdscategorie

	Mannelijk	Vrouwelijk	Onbekend	TOTAAL
0-20	115	15	3	133
21-30	651	176	23	850
31-40	847	210	31	1.088
41-50	790	215	19	1.024
51-60	694	182	21	897
60+	504	111	8	623
Onbekend	0	0	2	2
TOTAAL	3.601	909	107	4.617

% Alcoholinbreuken per geslacht - 2023



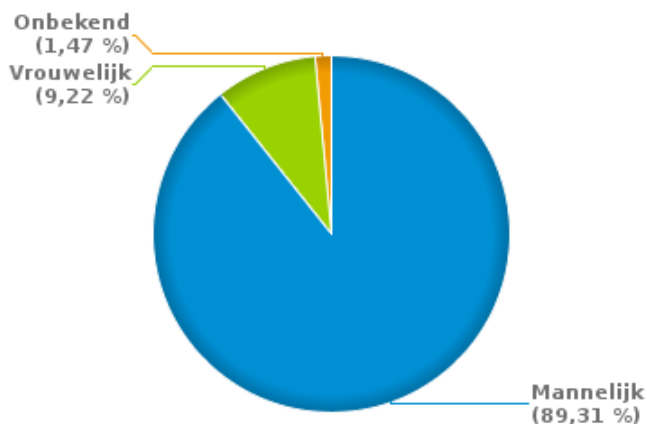
% Alcoholinbreuken per leeftijd - 2023



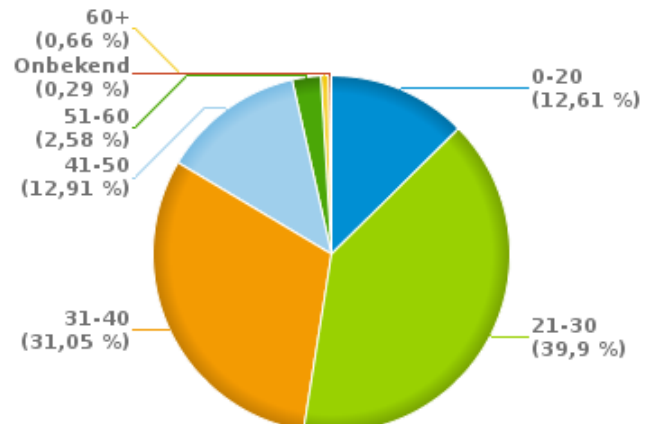
Aantal inbreuken drugs per geslacht en per leeftijdscategorie

	Mannelijk	Vrouwelijk	Onbekend	TOTAAL
0-20	162	6	3	171
21-30	495	40	6	541
31-40	364	48	9	421
41-50	147	26	2	175
51-60	33	2	0	35
60+	6	3	0	9
Onbekend	4	0	0	4
TOTAAL	1.211	125	20	1.356

% Drugsinbreuken per geslacht - 2023



% Drugsinbreuken per leeftijd - 2023





VERKEERSINBREUKEN

RAPPORT FILTERS

Verplichte parameters

Report type A=Arrondissement P=Provincie G=Gewest =Nationaal	A
Begin jaar van de inbreuken	2015
Einde jaar van de inbreuken	2023
Trimester	Trim. 1;Trim. 2;Trim. 3;Trim. 4
Datum van afsluiting van de gegevensbank	30/04/24

Optionele parameters

Arrondissement	
Provincie	
Gewest	
Lokale/federale eenheid	
Op/Buiten autosnelweg	(autosnelwegen inbegrepen)

Refresh report datum	01/07/2024 11:45:39
----------------------	---------------------