

**Overzicht
Verkeersinbreuken
(autosnelwegen inbegrepen)
2023**

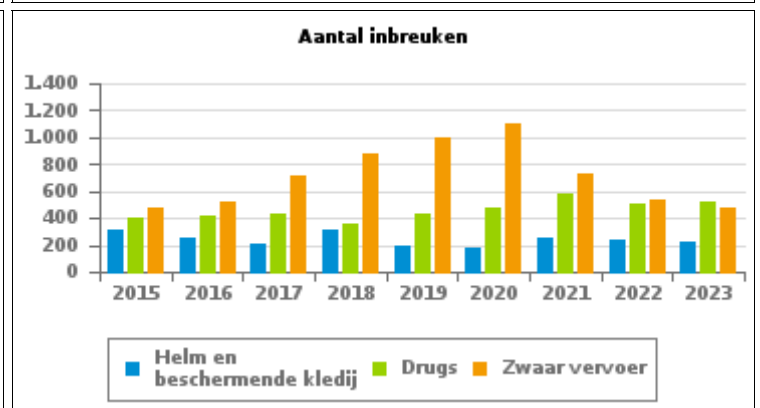
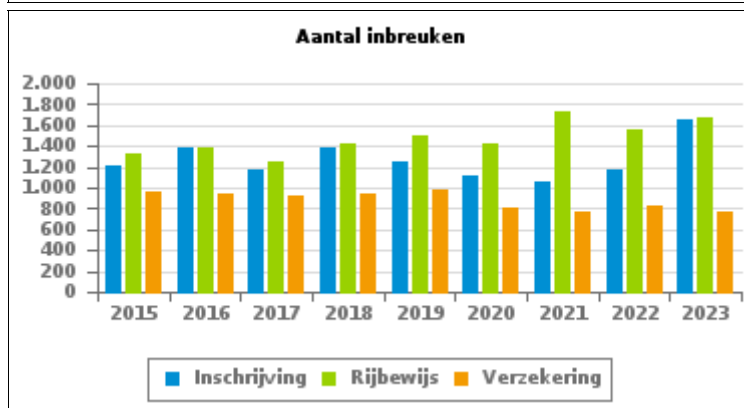
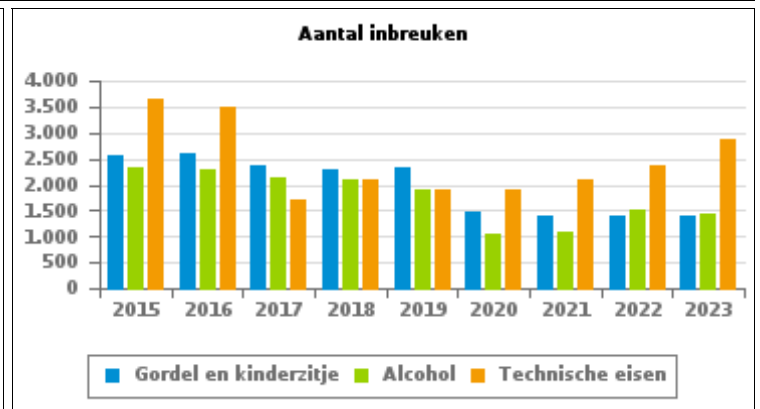
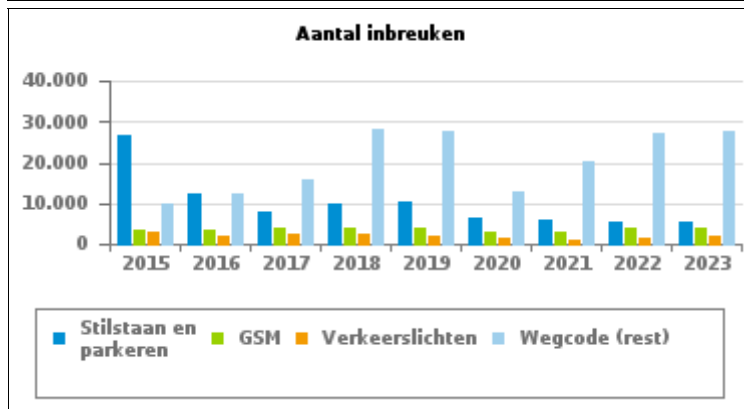
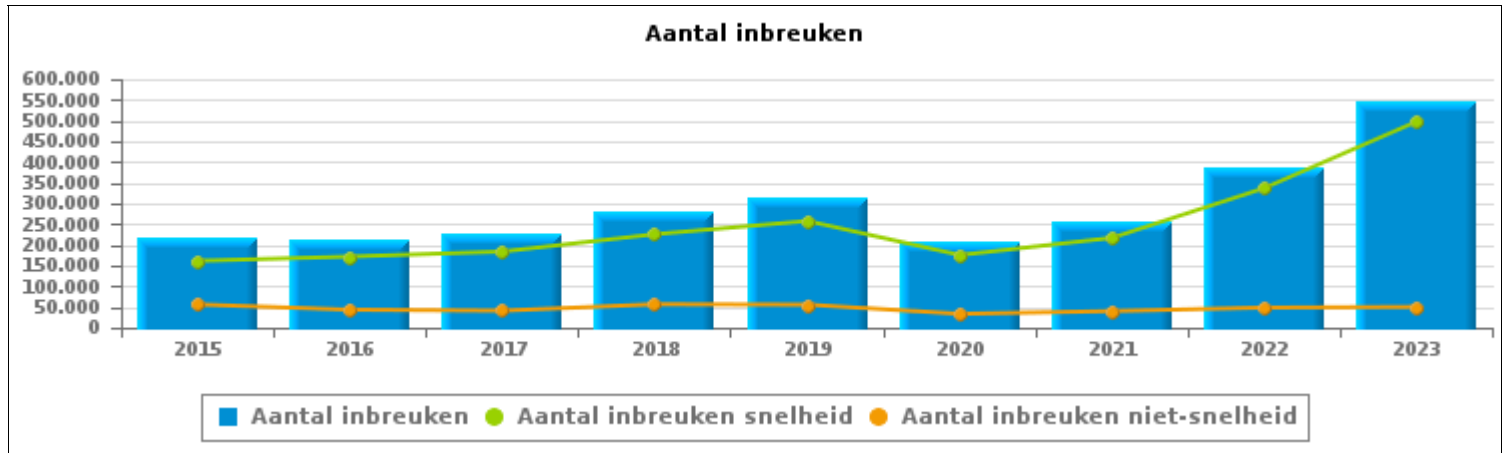
Arrondissement Leuven



VERKEERSINBREUKEN (autosnelwegen inbegrepen) : ALGEMEEN OVERZICHT

Vergelijking per jaar: 2015-2023

	2015	2016	2017	2018	2019	2020	2021	2022	2023
TOTAAL AANTAL INBREUKEN	217.562	215.126	225.168	282.387	313.296	208.857	257.099	385.804	548.058
INBREUKEN PER THEMA									
Snelheid	161.478	171.731	183.958	225.793	257.675	175.363	217.005	337.230	497.926
Stilstaan en parkeren	26.544	12.120	7.939	9.901	10.261	6.492	5.935	5.556	5.224
GSM	3.265	3.446	3.718	4.013	4.050	3.056	3.037	3.763	4.097
Helm en beschermende kledij	313	246	208	307	198	179	249	237	216
Gordel en kindertzje	2.564	2.614	2.355	2.284	2.343	1.466	1.404	1.391	1.393
Verkeerslichten	3.080	1.771	2.530	2.360	2.119	1.373	1.181	1.701	1.845
Wegcode (rest)	9.722	12.555	15.917	28.395	27.478	12.938	20.106	27.310	27.791
Alcohol	2.317	2.275	2.152	2.104	1.918	1.035	1.105	1.525	1.452
Drugs	409	418	439	361	428	482	583	508	521
Inschrijving	1.207	1.376	1.170	1.379	1.242	1.114	1.052	1.167	1.660
Rijbewijs	1.318	1.381	1.253	1.425	1.497	1.428	1.723	1.565	1.665
Technische eisen	3.638	3.483	1.726	2.082	1.897	1.896	2.092	2.353	2.883
Verzekering	966	933	919	940	973	807	770	822	763
Zwaar vervoer	475	516	719	886	1.003	1.104	736	540	476
Andere	73	78	63	148	205	98	106	122	95
Onbekend	193	183	102	9	9	26	15	14	51





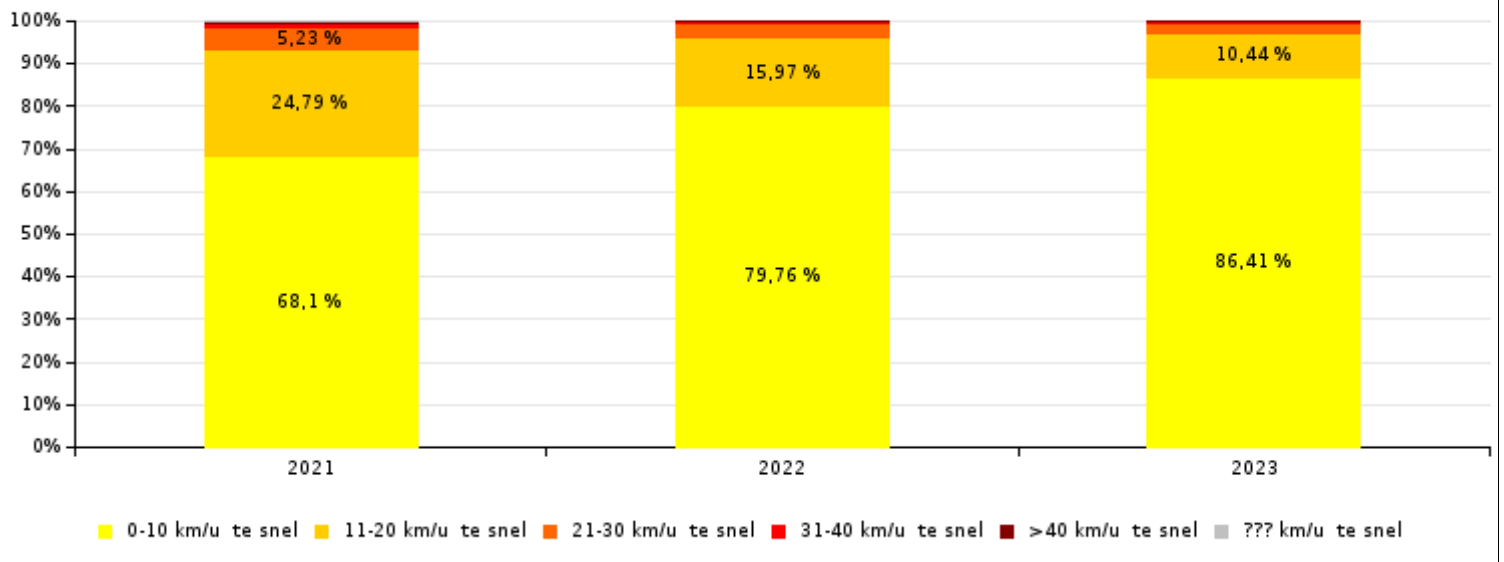
VERKEERSINBREUKEN (autosnelwegen inbegrepen) : ALGEMEEN OVERZICHT

INBREUKEN PER ZWAARTEGRAAD

Vergelijking per jaar: 2015-2023

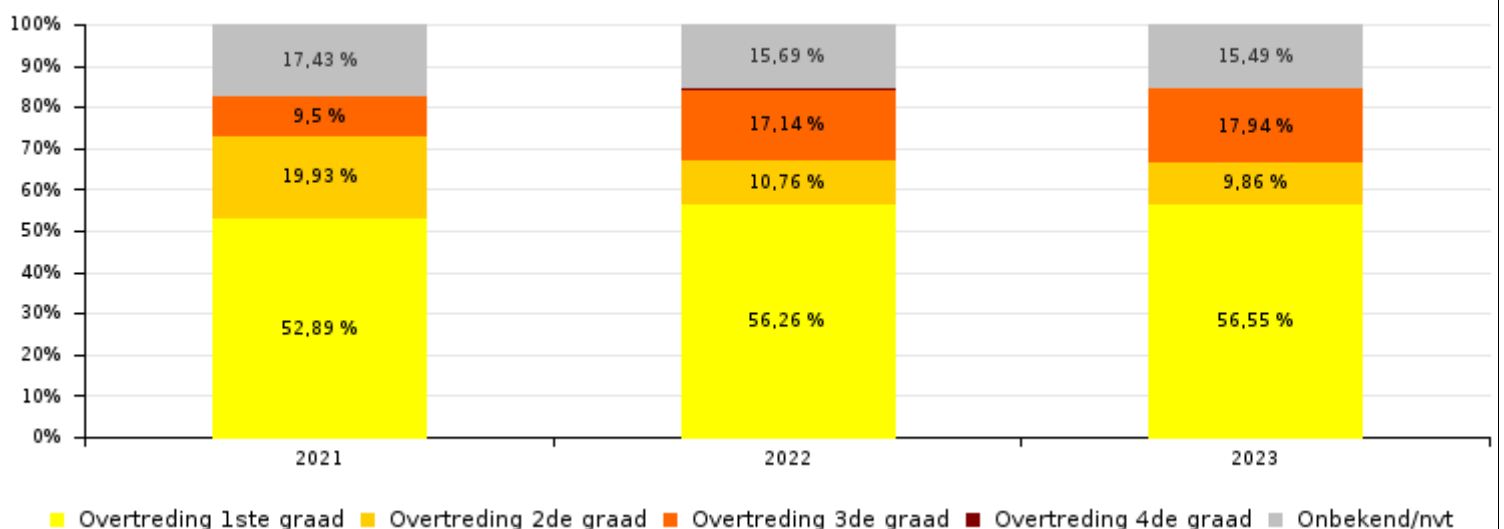
SNELHEID	2015	2016	2017	2018	2019	2020	2021	2022	2023
0-10 km/u te snel	77.446	78.884	87.730	112.665	159.769	105.307	147.779	268.970	430.282
11-20 km/u te snel	68.693	75.010	76.843	87.377	76.503	54.419	53.788	53.844	51.961
21-30 km/u te snel	11.441	13.280	14.488	18.869	15.566	10.898	11.347	10.627	11.246
31-40 km/u te snel	2.523	2.978	3.300	4.391	3.534	2.876	2.505	2.296	2.681
>40 km/u te snel	979	1.162	1.100	1.741	1.861	1.351	1.035	1.104	1.341
??? km/u te snel	396	417	497	750	442	512	551	389	415
Subtotaal SNELHEID	161.478	171.731	183.958	225.793	257.675	175.363	217.005	337.230	497.926

Aantal (snelheid) inbreuken : indeling per graad



NIET-SNELHEID	2015	2016	2017	2018	2019	2020	2021	2022	2023
1ste graad	29.868	19.817	19.143	33.564	32.251	15.295	21.206	27.326	28.348
2de graad	11.554	10.270	9.325	9.699	10.732	8.049	7.989	5.228	4.941
3de graad	5.496	4.350	5.672	5.712	4.963	3.548	3.809	8.326	8.993
4de graad	126	112	143	118	111	84	101	72	84
Onbekend/NVT	9.040	8.846	6.927	7.501	7.564	6.518	6.989	7.622	7.766
Subtotaal NIET-SNELHEID	56.084	43.395	41.210	56.594	55.621	33.494	40.094	48.574	50.132

Aantal (niet-snelheid) inbreuken : indeling per graad

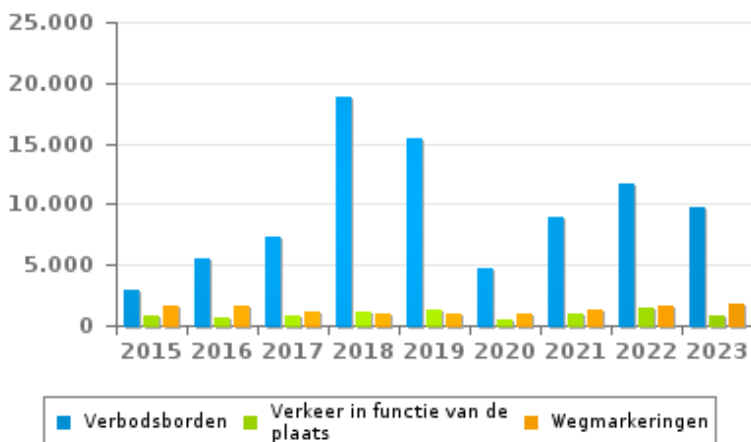
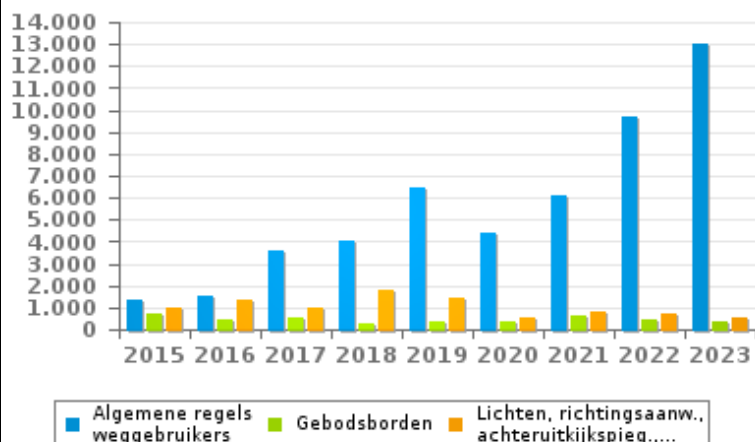
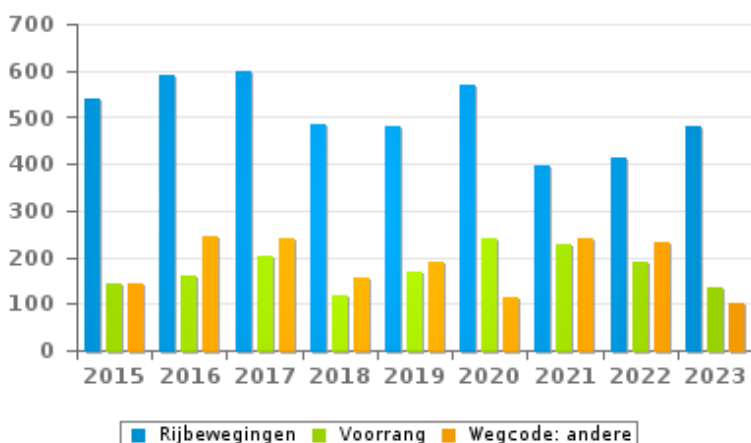
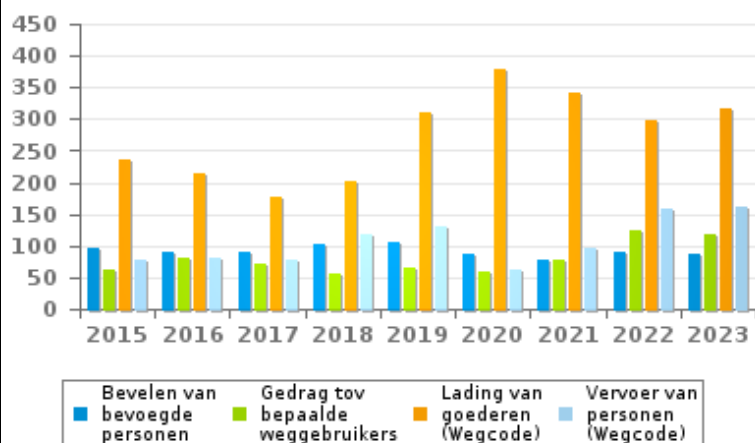



VERKEERSINBREUKEN (autosnelwegen inbegrepen) : ALGEMEEN OVERZICHT
Vergelijking per maand voor het jaar 2023

	Jan	Feb	Maa	Apr	Mei	Jun	Jul	Aug	Sep	Okt	Nov	Dec	TOTAAL
TOTAAL AANTAL INBREUKEN	35.815	32.452	48.767	48.678	43.115	55.672	62.163	54.946	50.348	42.451	36.177	37.474	548.058
INBREUKEN PER THEMA													
	Jan	Feb	Maa	Apr	Mei	Jun	Jul	Aug	Sep	Okt	Nov	Dec	TOTAAL
Snelheid	31.941	28.764	43.912	44.254	37.979	50.363	58.105	51.086	45.756	38.752	32.749	34.265	497.926
Stilstaan en parkeren	408	457	481	416	483	485	284	470	394	384	461	501	5.224
GSM	236	283	668	293	501	417	207	248	521	353	212	158	4.097
Helm en beschermende kledij	4	8	11	23	19	49	24	17	26	16	14	5	216
Gordel en kindersitje	114	109	148	121	128	139	101	99	169	101	101	63	1.393
Verkeerslichten	105	154	301	67	124	230	72	140	137	276	134	105	1.845
Wegcode (rest)	2.012	1.884	2.417	2.661	3.031	3.103	2.592	2.182	2.594	1.803	1.792	1.720	27.791
Alcohol	157	140	128	130	124	134	103	88	102	118	90	138	1.452
Drugs	56	58	52	57	39	33	32	36	32	40	33	53	521
Inschrijving	127	92	126	165	168	155	179	141	140	140	113	114	1.660
Rijbewijs	167	142	142	143	129	141	126	148	125	147	138	117	1.665
Technische eisen	370	209	253	227	260	283	227	216	229	220	226	163	2.883
Verzekering	61	61	76	81	79	73	64	48	73	61	39	47	763
Zwaar vervoer	50	82	44	34	40	57	40	12	26	19	59	13	476
Andere	5	9	8	5	11	6	2	13	5	9	14	8	95
Onbekend	2	0	0	1	0	4	5	2	19	12	2	4	51
INBREUKEN PER ZWAARTEGRAAD													
SNELHEID	Jan	Feb	Maa	Apr	Mei	Jun	Jul	Aug	Sep	Okt	Nov	Dec	TOTAAL
0-10 km/u te snel	27.412	24.582	37.641	38.005	32.741	43.378	50.506	45.209	39.431	33.502	28.140	29.735	430.282
11-20 km/u te snel	3.542	3.084	4.971	4.889	3.807	5.614	5.854	4.558	4.767	4.031	3.448	3.396	51.961
21-30 km/u te snel	730	801	949	1.019	1.031	1.003	1.327	906	1.091	834	783	772	11.246
31-40 km/u te snel	151	166	205	204	243	197	274	267	289	223	234	228	2.681
>40 km/u te snel	68	92	113	101	112	148	102	108	152	130	111	104	1.341
??? km/u te snel	38	39	33	36	45	23	42	38	26	32	33	30	415
Subtotaal SNELHEID	31.941	28.764	43.912	44.254	37.979	50.363	58.105	51.086	45.756	38.752	32.749	34.265	497.926
NIET-SNELHEID	Jan	Feb	Maa	Apr	Mei	Jun	Jul	Aug	Sep	Okt	Nov	Dec	TOTAAL
1ste graad	2.154	1.969	2.426	2.582	2.787	3.185	2.556	2.231	2.560	1.971	2.030	1.897	28.348
2de graad	420	367	505	470	468	440	377	365	434	349	363	383	4.941
3de graad	537	626	1.213	684	1.189	949	495	708	982	755	455	400	8.993
4de graad	2	14	9	11	4	11	13	3	7	1	7	2	84
Onbekend/NVT	761	712	702	677	688	724	617	553	609	623	573	527	7.766
Subtotaal NIET-SNELHEID	3.874	3.688	4.855	4.424	5.136	5.309	4.058	3.860	4.592	3.699	3.428	3.209	50.132


VERKEERSINBREUKEN (autosnelwegen inbegrepen) : ALGEMEEN OVERZICHT (DETAIL)
Vergelijking per jaar: 2015-2023
Wegcode(rest)

	2015	2016	2017	2018	2019	2020	2021	2022	2023
Verbodsborden	2.927	5.533	7.382	18.849	15.473	4.758	8.927	11.756	9.806
Algemene regels weggebruikers	1.315	1.515	3.566	4.017	6.430	4.363	6.138	9.699	13.047
Wegmarkeringen	1.638	1.563	1.196	977	1.034	938	1.263	1.668	1.787
Lichten, richtingsaanw., achteruitkijkspieg.,....	944	1.379	973	1.818	1.418	533	811	733	525
Verkeer in functie van de plaats	874	632	786	1.192	1.317	489	906	1.473	873
Rijbewegingen	538	589	597	483	480	571	398	414	480
Gebodsborden	727	472	561	304	357	348	601	474	356
Lading van goederen (Wegcode)	235	214	176	203	309	380	342	297	316
Wegcode: andere	145	243	241	157	191	112	240	234	100
Voorrang	143	162	201	119	167	240	229	189	134
Vervoer van personen (Wegcode)	77	82	77	119	131	61	95	159	162
Bevelen van bevoegde personen	96	90	90	102	107	87	79	90	87
Gedrag tov bepaalde weggebruikers	63	81	71	55	64	58	77	124	118
TOTAAL	9.722	12.555	15.917	28.395	27.478	12.938	20.106	27.310	27.791

Aantal inbreuken

Aantal inbreuken

Aantal inbreuken

Aantal inbreuken




VERKEERSINBREUKEN (autosnelwegen inbegrepen) : TOP 5

2023

Alle inbreuken			
Thema	Wetsartikel	Aantal inbreuken	% (*)
Snelheid	Art. 11.2.1° a). Buiten de bebouwde kommen is de snelheid beperkt tot 120 km per uur op de autosnelwegen [...].	145.911	26,62 %
Snelheid	[VI. Gewe:] Art. 11.1. Binnen de bebouwde kommen is de snelheid beperkt tot 50 km per uur [...].	93.152	17,00 %
Snelheid	[VI. Gewe:] Snelheidsbeperking / zone 50 / openbare wegen buiten bebouwde kom, met uitzondering van de autosnelwegen. Art. 5. De weggebruikers moeten de verkeerslichten, verkeersborden en wegmarkeringen in acht nemen wanneer deze regelmatig zijn naar de vorm, voldoende zichtbaar zijn en overeenkomstig de voorschriften van [...] [het algemeen] reglement [op de politie van het wegverkeer en van het gebruik van de openbare weg] zijn aangebracht. Art. 68.3. [...] Bord C43 [met zonale geldigheid en vermelding 50]: Vanaf het verkeersbord [...] [tot het eindezonebord], verbod te rijden met een grotere snelheid dan [50 km per uur] [...]. Art. 65.5.10. Snelheidszones worden aangeduid door het verkeersbord C43 waaraan overeenkomstig 65.5.3. zonale geldigheid wordt gegeven. Vanaf het zonebord tot het eindezonebord is het verboden te rijden met een hogere snelheid dan de zonale snelheid [...].	83.605	15,25 %
Snelheid	[VI. Gewe:] Art. 22quater. Binnen de zones afgebakend door de verkeersborden F4a en F4b is de snelheid beperkt tot 30 km per uur.	41.806	7,63 %
Snelheid	[VI. Gewe:] Art. 11.2.3°- b). Buiten de bebouwde kommen is de snelheid beperkt tot 70 km per uur op de andere openbare wegen. Op sommige openbare wegen kan evenwel een lagere of hogere snelheidsbeperking opgelegd of toegelaten worden door het verkeersbord C43. De lagere snelheidsbeperkingen voortvloeiend uit artikel 11.3 blijven van toepassing. Art. 5. De weggebruikers moeten de [...] verkeersborden [...] in acht nemen wanneer deze regelmatig zijn naar de vorm, voldoende zichtbaar zijn en overeenkomstig de voorschriften van [...] [het algemeen] reglement [op de politie van het wegverkeer en van het gebruik van de openbare weg] zijn aangebracht. Art. 68.3. [...] Bord C43 [met de vermelding 50]: Vanaf het verkeersbord tot het volgend kruispunt [of verkeersbord C45], verbod te rijden met een grotere snelheid dan [50 km per uur] [...].	39.400	7,19 %



VERKEERSINBREUKEN (autosnelwegen inbegrepen) : TOP 5

2023

4de graadsinbreuken

Thema	Wetsartikel	Aantal inbreuken	% (*)
Wegcode (rest)	De overtreding op de hierna vermelde bepalingen wordt beschouwd als overtreding van 4de graad krachtens artikel 4.4° van KB 30-09-2005 : Art. 20.3.2°. Het is verboden zich op een overweg te begeven wanneer de rode knipperlichten branden.	34	0,01 %
Wegcode (rest)	De overtreding op de hierna vermelde bepalingen wordt beschouwd als overtreding van 4de graad krachtens artikel 4.4° van KB 30-09-2005 : Art. 20.3.1°. Het is verboden zich op een overweg te begeven wanneer de slagbomen in beweging of gesloten zijn.	17	0,00 %
Wegcode (rest)	De overtreding op de hierna vermelde bepalingen wordt beschouwd als overtreding van 4de graad krachtens artikel 4.4° van KB 30-09-2005 : Art. 20.3.3°. Het is verboden zich op een overweg te begeven wanneer het geluidssein werkt.	9	0,00 %
Wegcode (rest)	De overtreding op de hierna vermelde bepalingen wordt beschouwd als overtreding van 4de graad krachtens artikel 4.5° van KB 30-09-2005 : Art. 21.4.3° Op autosnelwegen is het verboden: achteruit te rijden of te rijden in de tegenovergestelde rijrichting.	8	0,00 %
Wegcode (rest)	De overtreding op de hierna vermelde bepalingen wordt beschouwd als overtreding van 4de graad krachtens artikel 4.3° van KB 30-09-2005 : Art. 17.2.3°. Het links inhalen van een gespan [...] of van een voertuig met meer dan twee wielen is verboden bij het naderen van de top van een helling en in bochten, wanneer de zichtbaarheid onvoldoende is, behalve indien kan ingehaald worden zonder de doorlopende witte streep te overschrijden die het voor de tegenliggers bestemde deel van de rijbaan aflijnt.	7	0,00 %

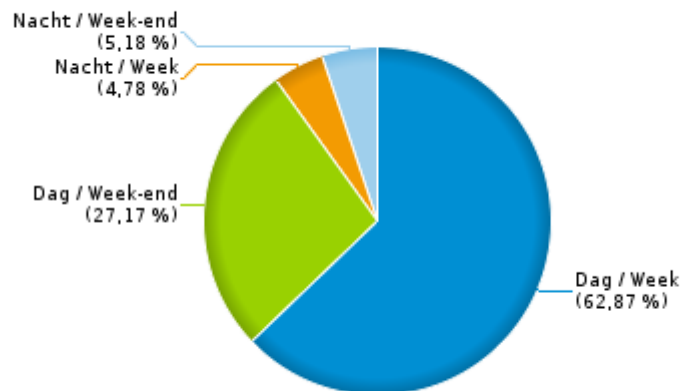
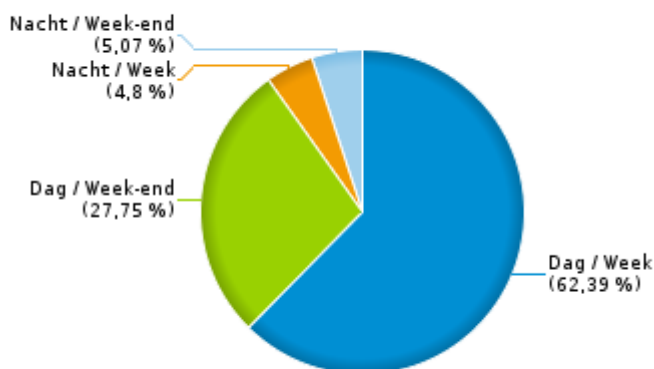
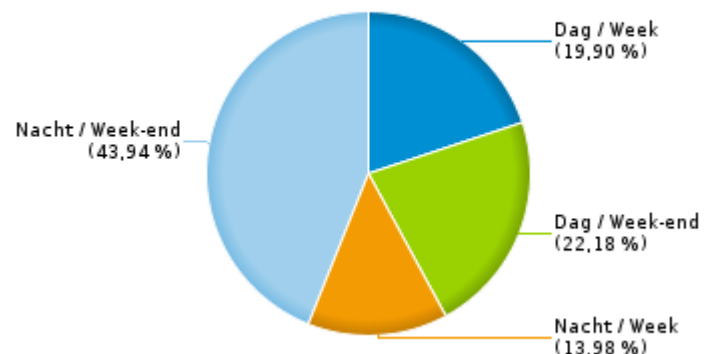
(*) % ten opzichte van totaal aantal inbreuken

**VERKEERSINBREUKEN (autosnelwegen inbegrepen) : MOMENT***Aantal inbreuken per moment van de week
2023*

	Week			Week-end			TOTAAL
	Dag	Nacht	Subtotaal	Dag	Nacht	Subtotaal	
Snelheid	310.633	23.917	334.550	138.153	25.223	163.376	497.926
Stilstaan en parkeren	3.620	222	3.842	1.175	207	1.382	5.224
GSM	3.573	39	3.612	424	61	485	4.097
Helm en beschermende kledij	151	9	160	43	13	56	216
Gordel en kindersitje	1.024	37	1.061	237	95	332	1.393
Verkeerslichten	1.331	81	1.412	365	68	433	1.845
Wegcode (rest)	18.587	1.243	19.830	6.605	1.356	7.961	27.791
Alcohol	289	203	492	322	638	960	1.452
Drugs	261	51	312	110	99	209	521
Inschrijving	1.138	71	1.209	367	84	451	1.660
Rijbewijs	969	132	1.101	293	271	564	1.665
Technische eisen	1.957	128	2.085	601	197	798	2.883
Verzekering	498	50	548	137	78	215	763
Zwaar vervoer	402	18	420	49	7	56	476
Andere	74	4	78	13	4	17	95
Onbekend	30	2	32	16	3	19	51
TOTAAL	344.537	26.207	370.744	148.910	28.404	177.314	548.058

Weekend: van vrijdag 22.00u tot maandag 6.00u
Week: van maandag 06.00u tot vrijdag 22.00u

Dag: van 06.00u tot 22.00u
Nacht: van 22.00u tot 06.00u

% inbreuken per moment - 2023**% snelheidsinbreuken per moment - 2023****% alcoholinbreuken per moment - 2023**

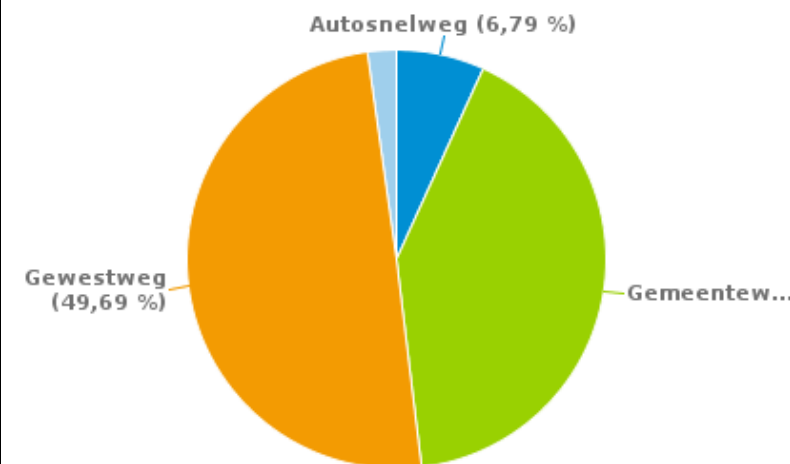


SNELHEIDSINBREUKEN (autosnelwegen inbegrepen) : PLAATS 2023

Aantal inbreuken per type weg

	Autosnelweg	Gemeenteweg	Gewestweg	Onbekend	TOTAAL
Snelheid	28.974	202.421	254.782	11.749	497.926
Stilstaan en parkeren	133	4.410	676	5	5.224
GSM	1.035	819	2.240	3	4.097
Helm en beschermende kledij	7	111	98	0	216
Gordel en kinderzitje	319	565	509	0	1.393
Verkeerslichten	976	130	633	106	1.845
Wegcode (rest)	3.899	14.159	9.493	240	27.791
Alcohol	135	728	588	1	1.452
Drugs	55	218	248	0	521
Inschrijving	315	643	681	21	1.660
Rijbewijs	327	631	704	3	1.665
Technische eisen	600	1.034	1.206	43	2.883
Verzekering	138	331	294	0	763
Zwaar vervoer	293	44	139	0	476
Andere	18	51	26	0	95
Onbekend	3	23	25	0	51
TOTAAL	37.227	226.318	272.342	12.171	548.058

% inbreuken per type weg - 2023





SNELHEIDSINBREUKEN (autosnelwegen inbegrepen) : PLAATS

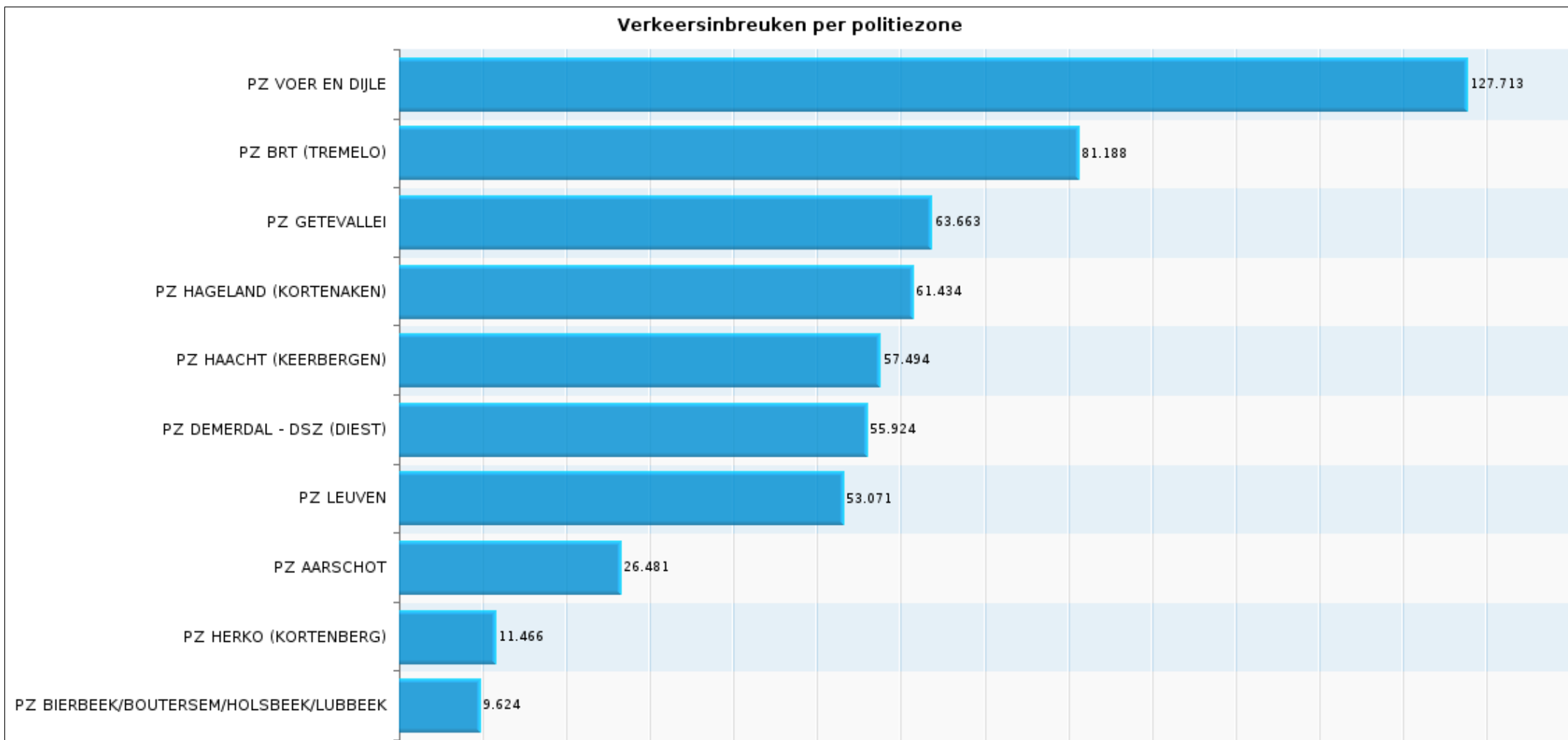
2023

Verkeersinbreuken per politiezone

	Snelheid	Stilstaan en parkeren	GSM	Helm en beschermende kledij	Gordel en kindersitje	Verkeerslichten	Wegcode (rest)	Alcohol	Andere	TOTAAL
PZ AARSCHOT	23.591	292	286	16	134	257	1.323	121	461	26.481
PZ BIERBEEK/BOUTERSEM/HOLSBEEK/LUBBEEK	7.982	342	273	6	73	36	440	95	377	9.624
PZ BRT (TREMELO)	77.486	275	215	13	62	108	2.322	157	550	81.188
PZ DEMERDAL - DSZ (DIEST)	52.380	1.038	273	13	90	6	1.166	119	839	55.924
PZ GETEVALLEI	57.118	1.656	528	27	374	32	2.277	290	1.361	63.663
PZ HAACHT (KEERBERGEN)	55.170	236	229	14	76	255	748	72	694	57.494
PZ HAGELAND (KORTENAKEN)	59.432	196	212	5	33	7	1.155	69	325	61.434
PZ HERKO (KORTENBERG)	8.371	624	423	6	48	96	1.344	102	452	11.466
PZ LEUVEN	37.375	477	1.290	112	320	571	11.145	303	1.478	53.071
PZ VOER EN DIJLE	119.021	88	368	4	183	477	5.871	124	1.577	127.713
TOTAAL	497.926	5.224	4.097	216	1.393	1.845	27.791	1.452	8.114	548.058



SNELHEIDSINBREUKEN (autosnelwegen inbegrepen) : PLAATS 2023



**SNELHEIDSINBREUKEN (autosnelwegen inbegrepen) : SNELHEIDSREGIME****2023**

toegelaten snelheid	0-10 km/u te snel	11-20 km/u te snel	21-30 km/u te snel	31-40 km/u te snel	>40 km/u te snel	??? km/u te snel	TOTAAL
30	72.339	4.538	757	61	14	0	77.709
50	190.299	21.595	3.270	735	362	0	216.261
60	5.643	604	37	2	1	0	6.287
70	21.664	3.950	2.014	511	209	3	28.351
90	18.653	3.368	677	159	55	0	22.912
100	2	0	1	0	0	0	3
120	121.642	17.884	4.485	1.207	696	1	145.915
Onbekend	40	22	5	6	4	411	488
TOTAAL	430.282	51.961	11.246	2.681	1.341	415	497.926



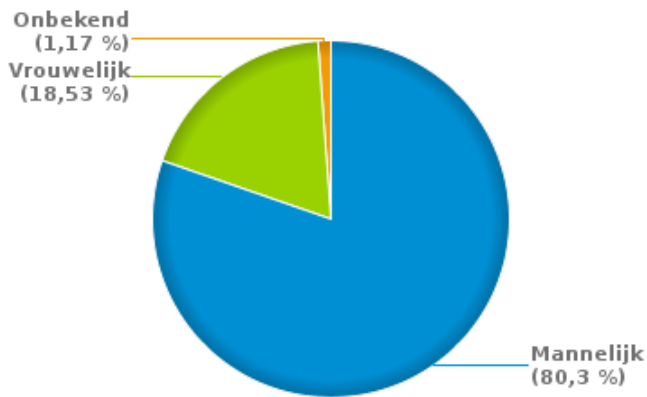
VERKEERSINBREUKEN (autosnelwegen inbegrepen) : PROFILERING

2023

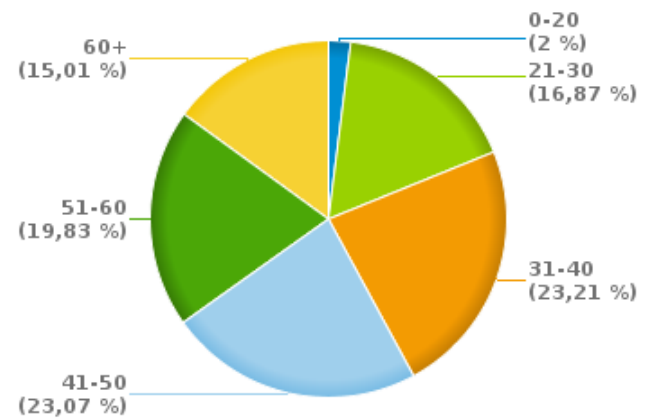
Aantal inbreuken alcohol per geslacht en per leeftijdscategorie

	Mannelijk	Vrouwelijk	Onbekend	TOTAAL
0-20	26	3	0	29
21-30	187	54	4	245
31-40	265	64	8	337
41-50	269	65	1	335
51-60	235	51	2	288
60+	184	32	2	218
TOTAAL	1.166	269	17	1.452

% Alcoholinbreuken per geslacht - 2023



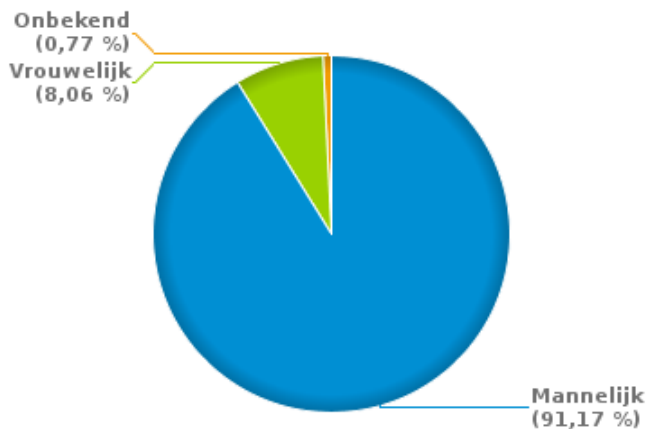
% Alcoholinbreuken per leeftijd - 2023



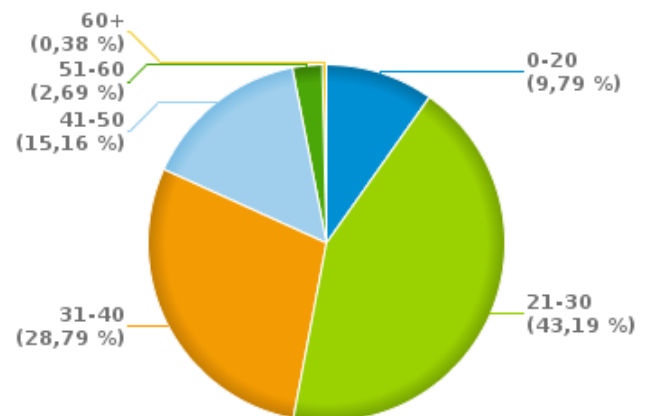
Aantal inbreuken drugs per geslacht en per leeftijdscategorie

	Mannelijk	Vrouwelijk	Onbekend	TOTAAL
0-20	49	2	0	51
21-30	218	7	0	225
31-40	127	19	4	150
41-50	67	12	0	79
51-60	12	2	0	14
60+	2	0	0	2
TOTAAL	475	42	4	521

% Drugsinbreuken per geslacht - 2023



% Drugsinbreuken per leeftijd - 2023





VERKEERSINBREUKEN

RAPPORT FILTERS

Verplichte parameters

Report type A=Arrondissement P=Provincie G=Gewest =Nationaal	A
Begin jaar van de inbreuken	2015
Einde jaar van de inbreuken	2023
Trimester	Trim. 1;Trim. 2;Trim. 3;Trim. 4
Datum van afsluiting van de gegevensbank	30/04/24

Optionele parameters

Arrondissement	
Provincie	
Gewest	
Lokale/federale eenheid	
Op/Buiten autosnelweg	(autosnelwegen inbegrepen)

Refresh report datum	01/07/2024 11:45:39
----------------------	---------------------