

**Overzicht  
Verkeersinbreuken  
(autosnelwegen inbegrepen)  
2023**

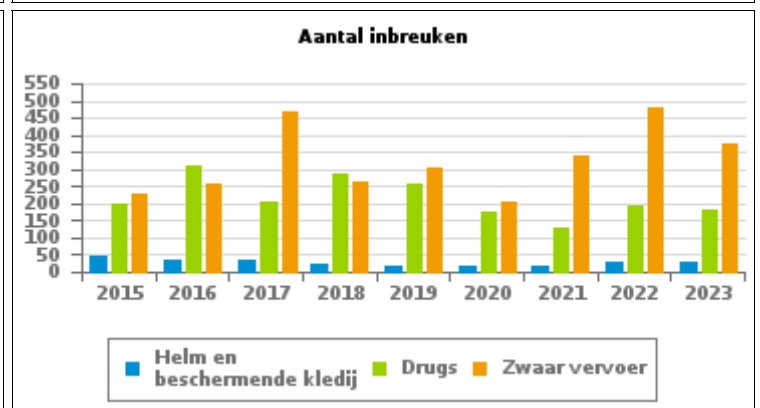
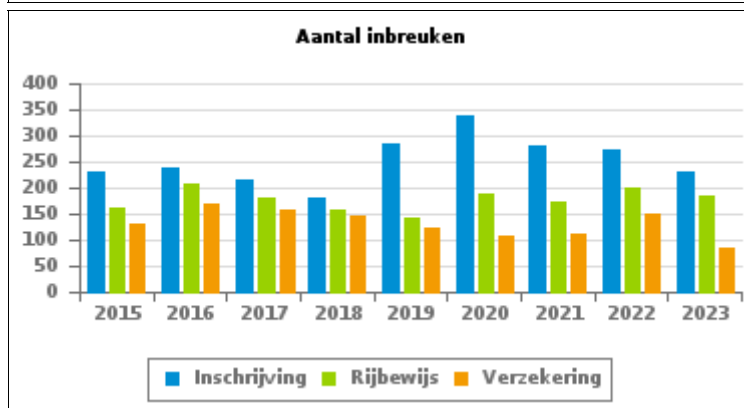
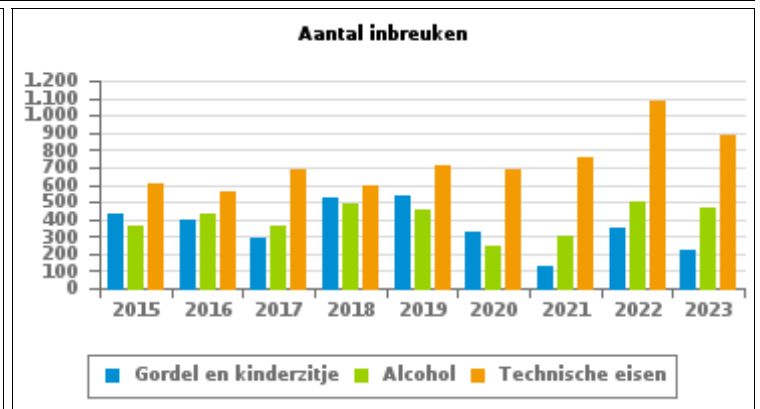
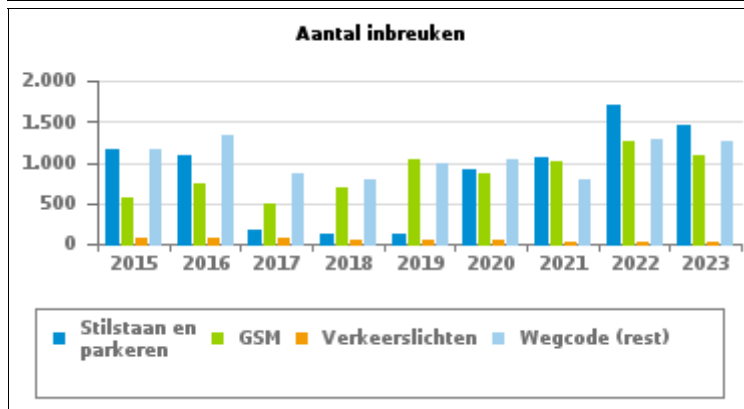
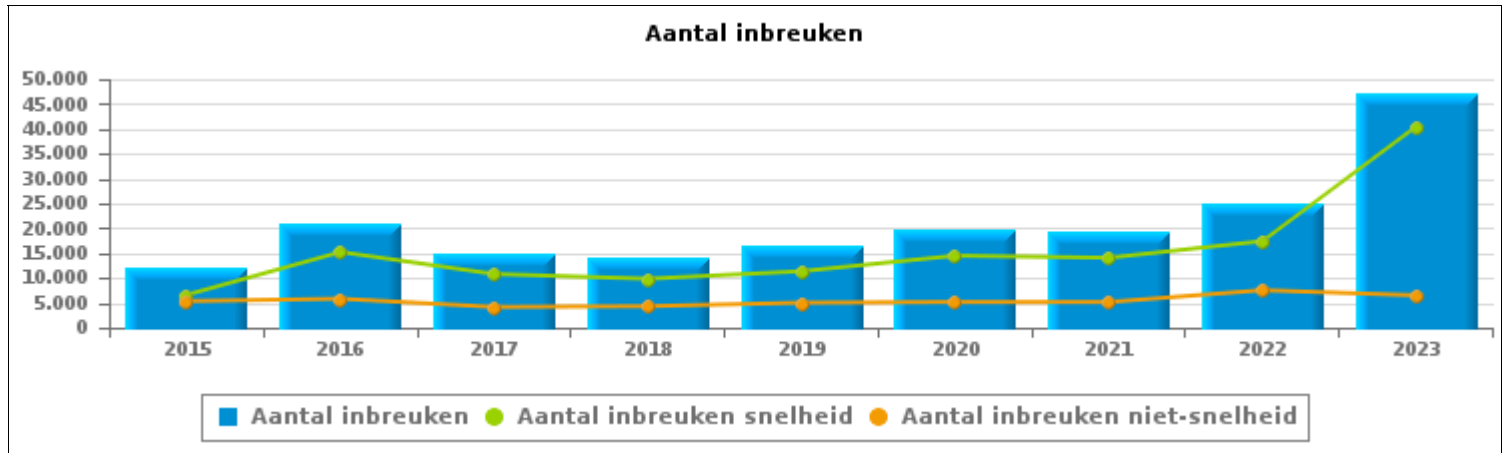
**Arrondissement Eupen**



# VERKEERSINBREUKEN (autosnelwegen inbegrepen) : ALGEMEEN OVERZICHT

Vergelijking per jaar: 2015-2023

	2015	2016	2017	2018	2019	2020	2021	2022	2023
<b>TOTAAL AANTAL INBREUKEN</b>	<b>11.969</b>	<b>21.064</b>	<b>14.974</b>	<b>14.176</b>	<b>16.396</b>	<b>19.669</b>	<b>19.235</b>	<b>24.972</b>	<b>46.981</b>
<b>INBREUKEN PER THEMA</b>									
Snelheid	6.622	15.231	10.803	9.847	11.366	14.491	14.074	17.421	40.476
Stilstaan en parkeren	1.155	1.097	161	118	123	903	1.061	1.703	1.451
GSM	568	730	490	693	1.043	872	1.019	1.259	1.085
Helm en beschermende kledij	44	35	35	22	18	20	16	32	28
Gordel en kindertzje	429	394	294	525	537	328	133	347	222
Verkeerslichten	66	75	71	51	49	54	35	33	35
Wegcode (rest)	1.166	1.322	852	802	978	1.046	789	1.294	1.260
Alcohol	358	428	359	489	454	249	301	500	468
Drugs	200	311	202	284	255	175	131	194	181
Inschrijving	229	239	216	179	286	340	282	275	231
Rijbewijs	160	208	179	156	142	190	175	200	185
Technische eisen	610	565	688	598	716	682	756	1.083	889
Verzekering	130	168	157	146	124	106	113	150	86
Zwaar vervoer	230	255	467	265	303	206	339	479	374
Andere	2	6	0	1	2	6	8	2	6
Onbekend	0	0	0	0	0	1	3	0	4





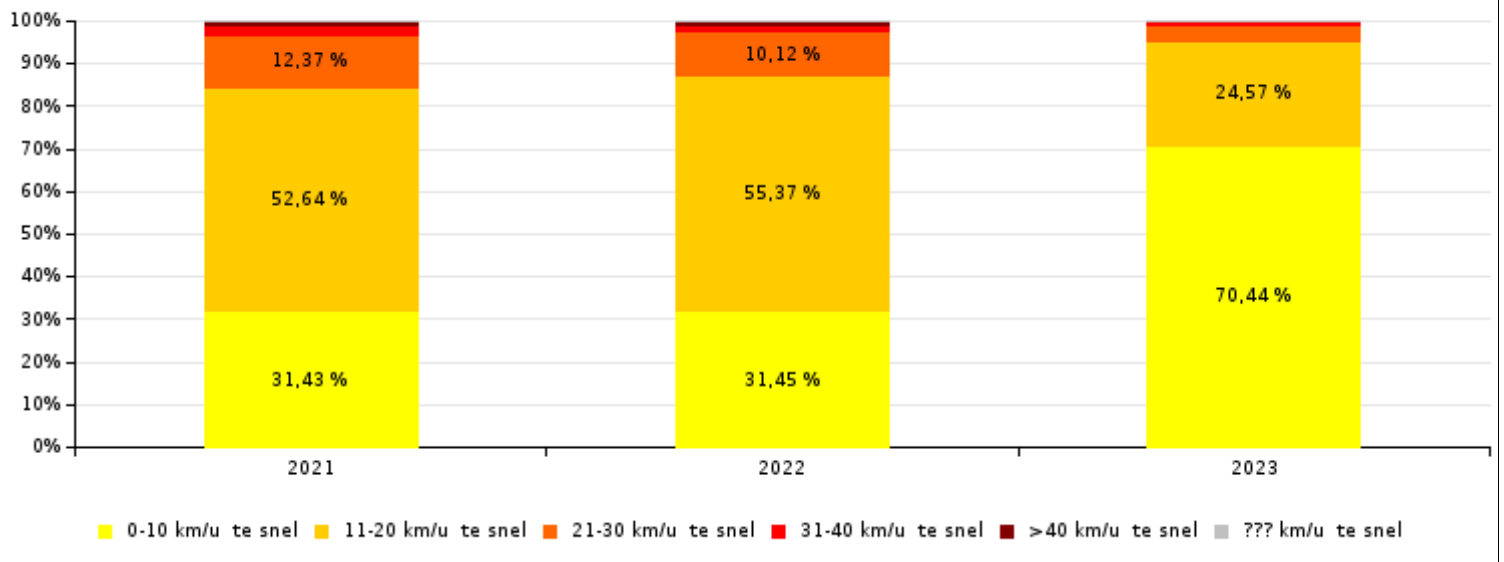
# VERKEERSINBREUKEN (autosnelwegen inbegrepen) : ALGEMEEN OVERZICHT

## INBREUKEN PER ZWAARTEGRAAD

### Vergelijking per jaar: 2015-2023

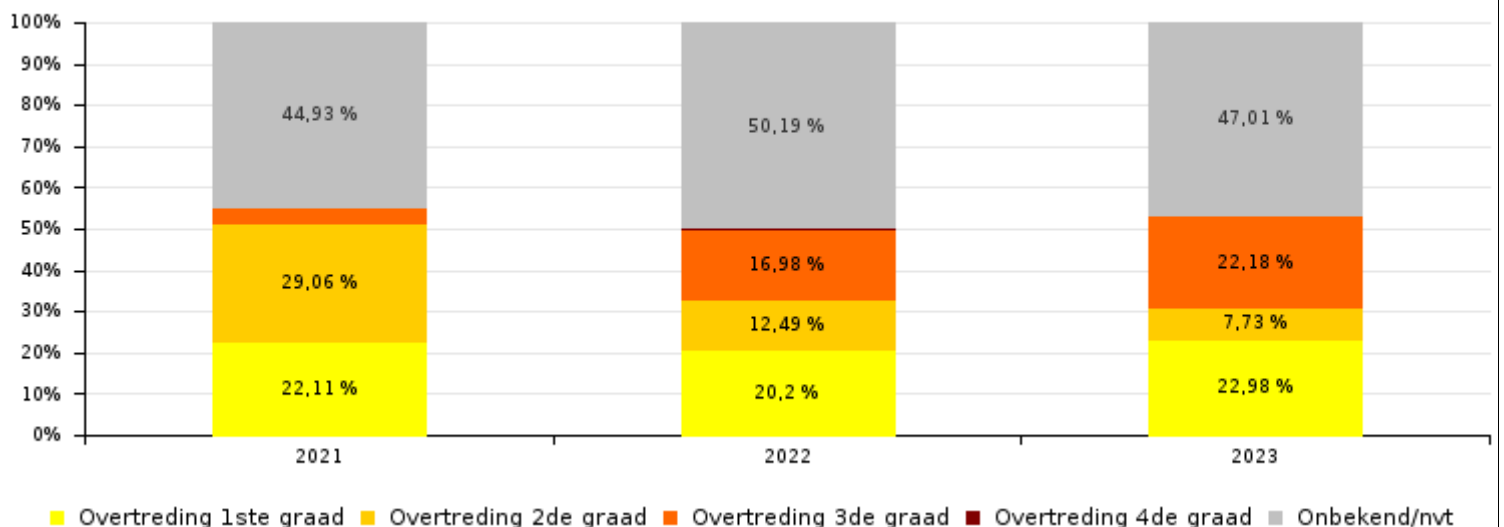
SNELHEID	2015	2016	2017	2018	2019	2020	2021	2022	2023
0-10 km/u te snel	65	7.658	2.947	2.644	3.117	4.663	4.423	5.479	28.511
11-20 km/u te snel	4.294	5.320	5.707	5.341	6.099	7.480	7.409	9.646	9.946
21-30 km/u te snel	1.590	1.634	1.481	1.406	1.652	1.775	1.741	1.763	1.504
31-40 km/u te snel	335	371	390	266	315	348	316	316	299
>40 km/u te snel	118	100	124	91	90	108	111	98	119
??? km/u te snel	220	148	154	99	93	117	74	119	97
<b>Subtotaal SNELHEID</b>	<b>6.622</b>	<b>15.231</b>	<b>10.803</b>	<b>9.847</b>	<b>11.366</b>	<b>14.491</b>	<b>14.074</b>	<b>17.421</b>	<b>40.476</b>

Aantal (snelheid) inbreuken : indeling per graad



NIET-SNELHEID	2015	2016	2017	2018	2019	2020	2021	2022	2023
1ste graad	2.063	2.032	1.133	1.019	1.143	1.201	1.141	1.525	1.495
2de graad	1.512	1.713	904	1.296	1.795	1.568	1.500	943	503
3de graad	293	359	262	231	301	279	197	1.282	1.443
4de graad	6	8	14	11	6	10	4	11	6
Onbekend/NVT	1.473	1.721	1.858	1.772	1.785	2.120	2.319	3.790	3.058
<b>Subtotaal NIET-SNELHEID</b>	<b>5.347</b>	<b>5.833</b>	<b>4.171</b>	<b>4.329</b>	<b>5.030</b>	<b>5.178</b>	<b>5.161</b>	<b>7.551</b>	<b>6.505</b>

Aantal (niet-snelheid) inbreuken : indeling per graad

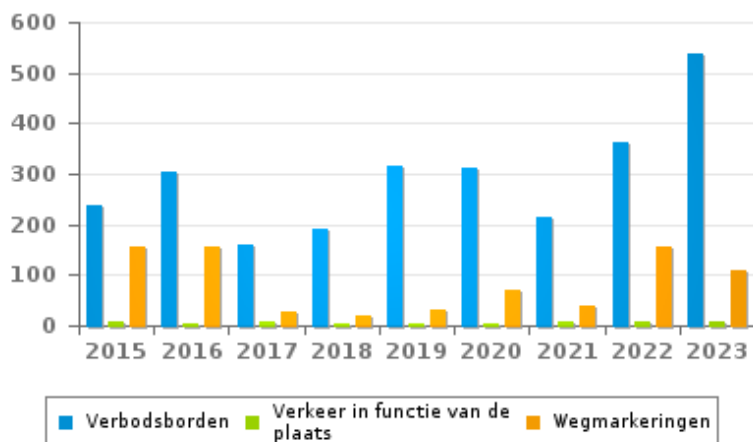
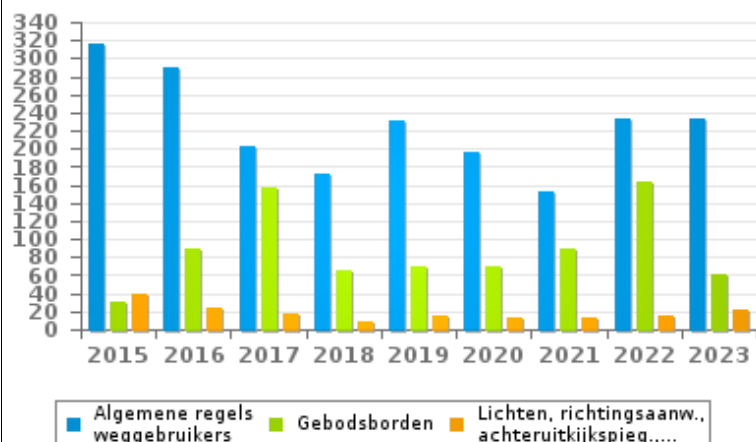
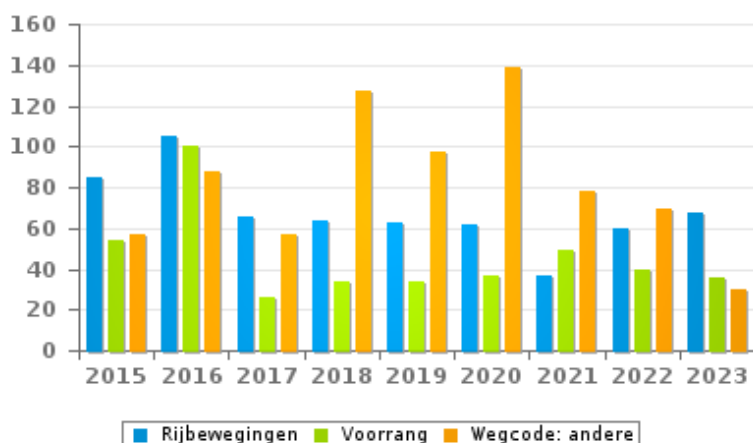
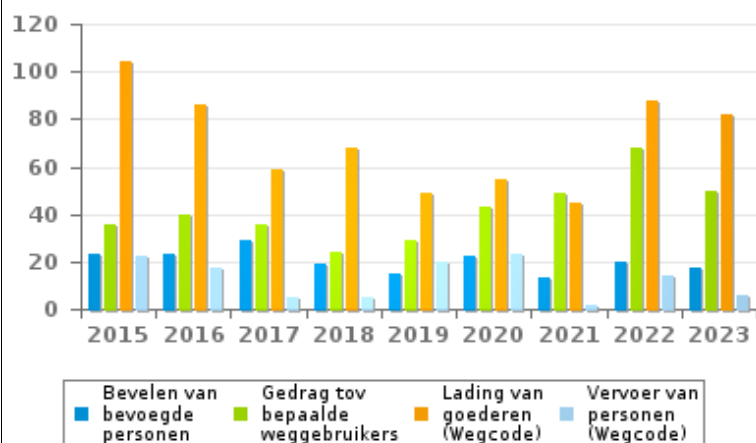



**VERKEERSINBREUKEN (autosnelwegen inbegrepen) : ALGEMEEN OVERZICHT**
*Vergelijking per maand voor het jaar 2023*

	Jan	Feb	Maa	Apr	Mei	Jun	Jul	Aug	Sep	Okt	Nov	Dec	TOTAAL
<b>TOTAAL AANTAL INBREUKEN</b>	<b>2.513</b>	<b>2.755</b>	<b>3.806</b>	<b>3.711</b>	<b>3.791</b>	<b>3.386</b>	<b>5.471</b>	<b>6.507</b>	<b>5.521</b>	<b>5.260</b>	<b>3.070</b>	<b>1.190</b>	<b>46.981</b>
<b>INBREUKEN PER THEMA</b>													
	Jan	Feb	Maa	Apr	Mei	Jun	Jul	Aug	Sep	Okt	Nov	Dec	TOTAAL
Snelheid	1.957	2.264	3.120	3.117	3.313	2.598	4.993	6.106	4.882	4.688	2.603	835	<b>40.476</b>
Stilstaan en parkeren	91	70	125	100	109	225	110	92	268	92	87	82	<b>1.451</b>
GSM	109	74	175	89	111	117	95	85	61	57	80	32	<b>1.085</b>
Helm en beschermende kledij	0	0	1	1	3	10	6	3	3	1	0	0	<b>28</b>
Gordel en kindersitje	23	23	28	14	12	33	20	13	17	14	16	9	<b>222</b>
Verkeerslichten	2	2	5	4	5	1	6	1	3	2	3	1	<b>35</b>
Wegcode (rest)	98	102	64	149	56	97	57	49	84	173	163	168	<b>1.260</b>
Alcohol	40	48	23	39	38	66	56	30	41	44	31	12	<b>468</b>
Drugs	23	18	25	19	18	17	16	8	14	14	7	2	<b>181</b>
Inschrijving	19	9	27	26	21	26	20	23	23	22	10	5	<b>231</b>
Rijbewijs	25	17	22	17	21	17	9	18	20	10	6	3	<b>185</b>
Technische eisen	84	101	134	95	65	111	60	51	65	56	40	27	<b>889</b>
Verzekering	9	2	7	11	8	11	6	9	6	9	7	1	<b>86</b>
Zwaar vervoer	32	21	50	30	11	57	16	19	33	75	17	13	<b>374</b>
Andere	1	4	0	0	0	0	0	0	1	0	0	0	<b>6</b>
Onbekend	0	0	0	0	0	0	1	0	0	3	0	0	<b>4</b>
<b>INBREUKEN PER ZWAARTEGRAAD</b>													
SNELHEID	Jan	Feb	Maa	Apr	Mei	Jun	Jul	Aug	Sep	Okt	Nov	Dec	TOTAAL
0-10 km/u te snel	988	1.184	1.887	2.280	2.400	1.745	3.430	4.850	3.525	3.661	2.017	544	<b>28.511</b>
11-20 km/u te snel	789	912	1.042	692	776	696	1.319	1.054	1.111	834	484	237	<b>9.946</b>
21-30 km/u te snel	141	127	146	113	105	122	177	147	186	136	67	37	<b>1.504</b>
31-40 km/u te snel	16	29	27	21	21	19	41	38	37	26	18	6	<b>299</b>
>40 km/u te snel	7	4	9	7	5	7	23	13	15	13	12	4	<b>119</b>
??? km/u te snel	16	8	9	4	6	9	3	4	8	18	5	7	<b>97</b>
<b>Subtotaal SNELHEID</b>	<b>1.957</b>	<b>2.264</b>	<b>3.120</b>	<b>3.117</b>	<b>3.313</b>	<b>2.598</b>	<b>4.993</b>	<b>6.106</b>	<b>4.882</b>	<b>4.688</b>	<b>2.603</b>	<b>835</b>	<b>40.476</b>
NIET-SNELHEID	Jan	Feb	Maa	Apr	Mei	Jun	Jul	Aug	Sep	Okt	Nov	Dec	TOTAAL
1ste graad	62	81	64	151	65	208	118	89	180	166	155	156	<b>1.495</b>
2de graad	46	40	53	39	38	67	40	43	44	38	40	15	<b>503</b>
3de graad	160	108	203	116	142	154	117	98	79	86	117	63	<b>1.443</b>
4de graad	0	0	2	0	1	1	1	1	0	0	0	0	<b>6</b>
Onbekend/NVT	288	262	364	288	232	358	202	170	336	282	155	121	<b>3.058</b>
<b>Subtotaal NIET-SNELHEID</b>	<b>556</b>	<b>491</b>	<b>686</b>	<b>594</b>	<b>478</b>	<b>788</b>	<b>478</b>	<b>401</b>	<b>639</b>	<b>572</b>	<b>467</b>	<b>355</b>	<b>6.505</b>


**VERKEERSINBREUKEN (autosnelwegen inbegrepen) : ALGEMEEN OVERZICHT (DETAIL)**
*Vergelijking per jaar: 2015-2023*
**Wegcode(rest)**

	2015	2016	2017	2018	2019	2020	2021	2022	2023
Verbodsborden	236	303	161	191	316	310	215	361	538
Algemene regels weggebruikers	316	290	203	173	231	197	152	234	233
Gebodsborden	31	89	157	65	70	69	90	164	61
Wegmarkeringen	154	154	28	21	33	72	38	154	111
Wegcode: andere	57	88	57	127	97	139	78	69	30
Lading van goederen (Wegcode)	104	86	59	68	49	55	45	88	82
Rijbewegingen	85	105	66	64	63	62	37	60	67
Voorrang	54	100	26	34	34	37	49	40	36
Gedrag tov bepaalde weggebruikers	36	40	36	24	29	43	49	68	50
Bevelen van bevoegde personen	23	23	29	19	15	22	13	20	17
Lichten, richtingsaanw., achteruitkijkspieg.,....	40	25	18	9	16	14	14	15	22
Vervoer van personen (Wegcode)	22	17	5	5	20	23	2	14	6
Verkeer in functie van de plaats	8	2	7	2	5	3	7	7	7
<b>TOTAAL</b>	<b>1.166</b>	<b>1.322</b>	<b>852</b>	<b>802</b>	<b>978</b>	<b>1.046</b>	<b>789</b>	<b>1.294</b>	<b>1.260</b>

**Aantal inbreuken**

**Aantal inbreuken**

**Aantal inbreuken**

**Aantal inbreuken**


**VERKEERSINBREUKEN (autosnelwegen inbegrepen) : TOP 5****2023**

<b>Alle inbreuken</b>			
<b>Thema</b>	<b>Wetsartikel</b>	<b>Aantal inbreuken</b>	<b>% (*)</b>
Snelheid	(Opgelet: de onderstaande overtreding is alleen geldig voor Waals Gewest) Art. 11.1. Binnen de bebouwde kommen is de snelheid beperkt tot 50 km per uur [...].	32.173	68,48 %
Snelheid	(Opgelet: de onderstaande overtreding is alleen geldig voor Waals Gewest) Art. 22quater. Binnen de zones afgebakend door de verkeersborden F4a en F4b is de snelheid beperkt tot 30 km per uur.	2.994	6,37 %
Snelheid	(Opgelet: de onderstaande overtreding is alleen geldig voor Waals Gewest) Art. 11.2.2°- b). Buiten de bebouwde kommen is de snelheid beperkt tot 90 km per uur [...] op de andere openbare wegen. De lagere snelheidsbeperkingen opgelegd door het verkeersbord C43 of voortvloeiend uitartikel 11.3. blijven van toepassing. Art. 5. De weggebruikers moeten de verkeerslichten, verkeersborden en wegmarteringen in acht nemen wanneer deze regelmatig zijn naar de vorm, voldoende zichtbaar zijn en overeenkomstig de voorschriften van [...] [het algemeen] reglement [op de politie van het wegverkeer en van het gebruik van de openbare weg] zijn aangebracht. Art. 68.3. [...] Bord C43 [met de vermelding 50]: Vanaf het verkeersbord tot het volgend kruispunt [of verkeersbord C45], verbod te rijden met een grotere snelheid dan [50 km per uur] [...].	1.797	3,82 %
Snelheid	(Opgelet: de onderstaande overtreding is alleen geldig voor Waals Gewest) Snelheidsbeperking / andere openbare wegen (buiten bebouwde kom) / voertuigen en slepen > 7,5 ton. Art. 11.3.2°. De snelheid van de voertuigen is volgens de aard van het voertuig, beperkt tot 60 km per uur voor andere voertuigen en slepen met luchtbanden en met een maximale toegelaten massa van meer dan 7,5 ton, behalve op de onder 11.2.1° en 11.2.2°a) [van KB 01-12-1975] bedoelde wegen.	1.474	3,14 %
GSM	De overtreding op de hierna vermelde bepalingen wordt beschouwd als overtreding van 3de graad krachtens artikel 3.2°/2 van KB 30-09-2005: Art. 8.4. Behalve wanneer zijn voertuig stilstaat of geparkeerd is, mag de bestuurder geen mobiel elektronisch apparaat met een scherm [GSM/ Smartphone/...] gebruiken, vasthouden noch manipuleren, tenzij het in een daartoe bestemde houder aan het voertuig bevestigd is.	1.085	2,31 %



## VERKEERSINBREUKEN (autosnelwegen inbegrepen) : TOP 5

2023

## 4de graadsinbreuken

Thema	Wetsartikel	Aantal inbreuken	% (*)
Wegcode (rest)	De overtreding op de hierna vermelde bepalingen wordt beschouwd als overtreding van 4de graad krachtens artikel 4.5° van KB 30-09-2005 :Art. 21.4.3° Op autosnelwegen is het verboden: achteruit te rijden of te rijden in de tegenovergestelde rijrichting.	2	0,00 %
Wegcode (rest)	Art. 4.1. De weggebruikers moeten onmiddellijk gevolg geven aan de bevelen van de bevoegde personen. Art. 4.2.3°. Als bevelen worden inzonderheid beschouwd: het overdwars zwaaien met een rood licht, wat stoppen betekent voor de bestuurders naar wie het licht gekeerd is. Art. 4.1°. [...] zijn overtredingen van de vierde graad in de zin van artikel 29§1, eerste lid, van [...] [de] wet betreffende de politie over het wegverkeer, gecoördineerd op 16 maart 1968: de [...] bevelen negeren van een bevoegd persoon [vermeld in het artikel 4.2.3° van KB 01-12-1975].	1	0,00 %
Wegcode (rest)	De overtreding op de hierna vermelde bepalingen wordt beschouwd als overtreding van 4de graad krachtens artikel 4.3° van KB 30-09-2005 :Art. 17.2.3°. Het links inhalen van een gespan [...] of van een voertuig met meer dan twee wielen is verboden bij het naderen van de top van een helling en in bochten, wanneer de zichtbaarheid onvoldoende is, behalve indien kan ingehaald worden zonder de doorlopende witte streep te overschrijden die het voor de tegenliggers bestemde deel van de rijbaan afluigt.	1	0,00 %
Wegcode (rest)	De overtreding op de hierna vermelde bepalingen wordt beschouwd als overtreding van 4de graad krachtens artikel 4.4° van KB 30-09-2005 : Art. 20.3.1°. Het is verboden zich op een overweg te begeven wanneer de slagbomen in beweging of gesloten zijn.	1	0,00 %
Wegcode (rest)	De overtreding op de hierna vermelde bepalingen wordt beschouwd als overtreding van 4de graad krachtens artikel 4.5° van KB 30-09-2005 :Art. 21.4.2°. Op autosnelwegen is het verboden te keren.	1	0,00 %

(\*) % ten opzichte van totaal aantal inbreuken



# VERKEERSINBREUKEN (autosnelwegen inbegrepen) : MOMENT

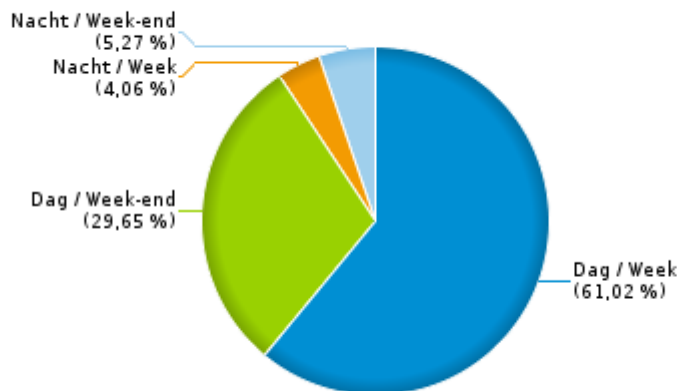
## Aantal inbreuken per moment van de week 2023

	Week			Week-end			TOTAAL
	Dag	Nacht	Subtotaal	Dag	Nacht	Subtotaal	
Snelheid	24.187	1.707	25.894	12.607	1.975	14.582	40.476
Stilstaan en parkeren	767	14	781	653	17	670	1.451
GSM	1.002	0	1.002	80	3	83	1.085
Helm en beschermende kledij	12	0	12	15	1	16	28
Gordel en kindersitje	165	6	171	34	17	51	222
Verkeerslichten	27	3	30	4	1	5	35
Wegcode (rest)	1.034	27	1.061	146	53	199	1.260
Alcohol	101	65	166	50	252	302	468
Drugs	101	18	119	28	34	62	181
Inschrijving	154	10	164	51	16	67	231
Rijbewijs	108	15	123	28	34	62	185
Technische eisen	661	30	691	141	57	198	889
Verzekering	62	5	67	10	9	19	86
Zwaar vervoer	276	8	284	82	8	90	374
Andere	6	0	6	0	0	0	6
Onbekend	4	0	4	0	0	0	4
<b>TOTAAL</b>	<b>28.667</b>	<b>1.908</b>	<b>30.575</b>	<b>13.929</b>	<b>2.477</b>	<b>16.406</b>	<b>46.981</b>

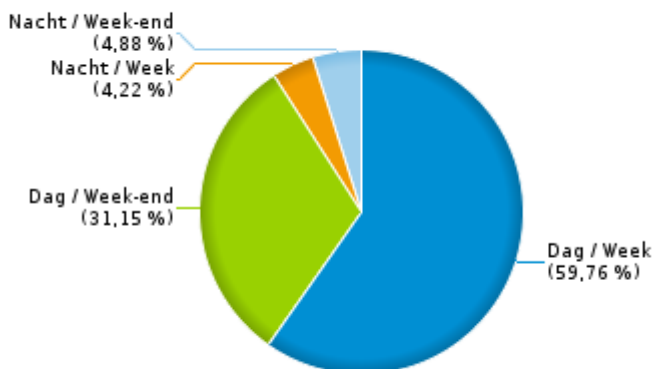
Weekend: van vrijdag 22.00u tot maandag 6.00u  
Week: van maandag 06.00u tot vrijdag 22.00u

Dag: van 06.00u tot 22.00u  
Nacht: van 22.00u tot 06.00u

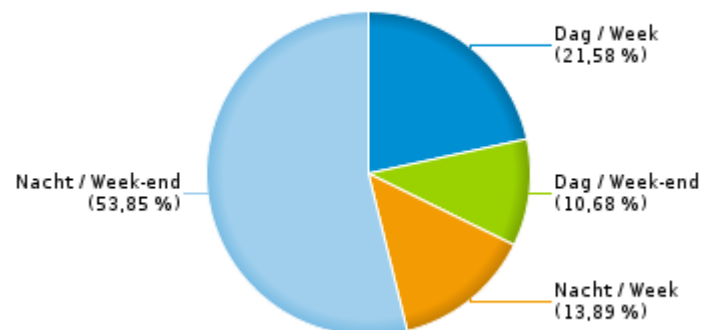
% inbreuken per moment - 2023



% snelheidsinbreuken per moment - 2023



% alcoholinbreuken per moment - 2023



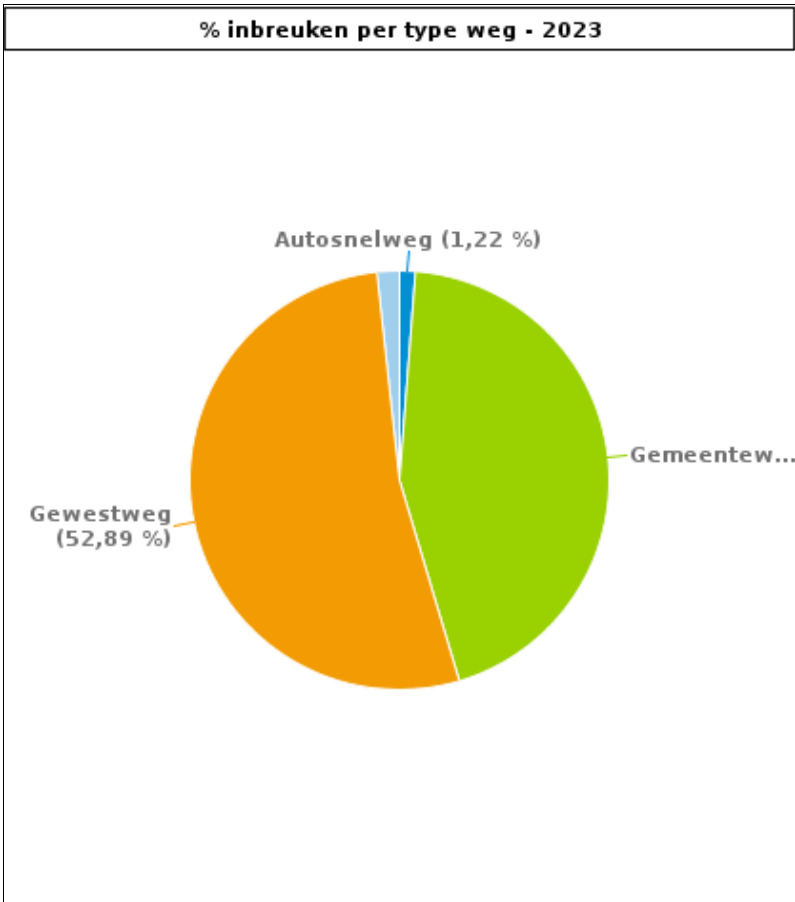




# SNELHEIDSINBREUKEN (autosnelwegen inbegrepen) : PLAATS 2023

Aantal inbreuken per type weg

	Autosnelweg	Gemeenteweg	Gewestweg	Onbekend	TOTAAL
Snelheid	23	17.998	21.679	776	40.476
Stilstaan en parkeren	6	1.100	345	0	1.451
GSM	10	86	985	4	1.085
Helm en beschermende kledij	0	13	15	0	28
Gordel en kinderzitje	4	54	164	0	222
Verkeerslichten	0	7	28	0	35
Wegcode (rest)	54	770	419	17	1.260
Alcohol	2	188	278	0	468
Drugs	5	56	120	0	181
Inschrijving	13	74	140	4	231
Rijbewijs	7	65	113	0	185
Technische eisen	165	252	464	8	889
Verzekering	1	37	48	0	86
Zwaar vervoer	282	44	47	1	374
Andere	0	5	1	0	6
Onbekend	3	1	0	0	4
<b>TOTAAL</b>	<b>575</b>	<b>20.750</b>	<b>24.846</b>	<b>810</b>	<b>46.981</b>





# SNELHEIDSINBREUKEN (autosnelwegen inbegrepen) : PLAATS

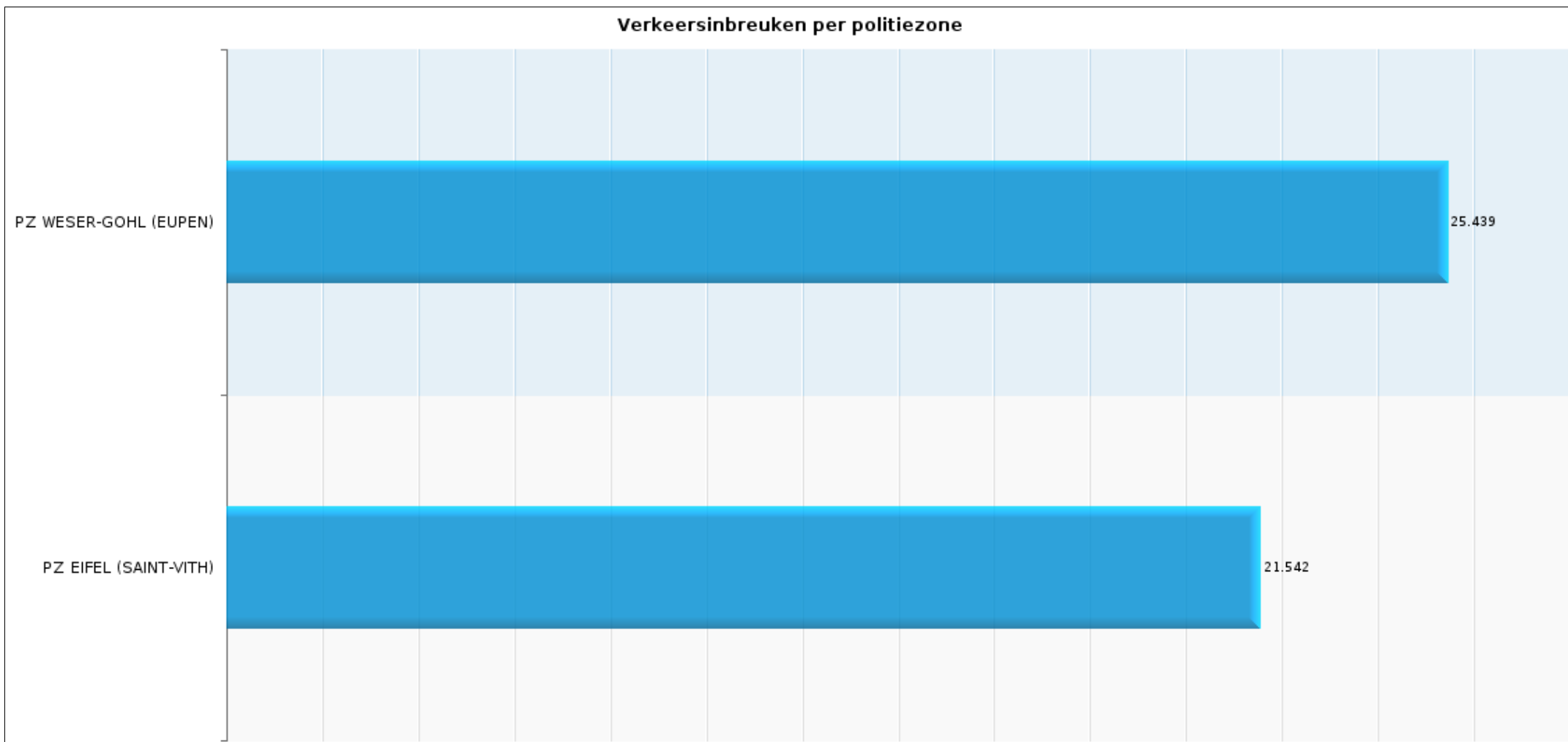
## 2023

### Verkeersinbreuken per politiezone

	Snelheid	Stilstaan en parkeren	GSM	Helm en beschermende kledij	Gordel en kindersitje	Verkeerslichten	Wegcode (rest)	Alcohol	Andere	TOTAAL
PZ EIFEL (SAINT-VITH)	19.549	418	107	14	61	1	812	112	468	21.542
PZ WESER-GOHL (EUPEN)	20.927	1.033	978	14	161	34	448	356	1.488	25.439
TOTAAL	40.476	1.451	1.085	28	222	35	1.260	468	1.956	46.981



# SNELHEIDSINBREUKEN (autosnelwegen inbegrepen) : PLAATS 2023





## SNELHEIDSINBREUKEN (autosnelwegen inbegrepen) : SNELHEIDSREGIME

2023

toegelaten snelheid	0-10 km/u te snel	11-20 km/u te snel	21-30 km/u te snel	31-40 km/u te snel	>40 km/u te snel	??? km/u te snel	TOTAAL
30	2.038	830	108	15	4	0	2.995
50	24.324	8.429	1.233	234	93	0	34.313
60	1.299	161	21	3	0	0	1.484
70	498	381	93	20	11	0	1.003
90	350	142	42	23	10	0	567
120	0	1	1	0	0	0	2
Onbekend	2	2	6	4	1	97	112
<b>TOTAAL</b>	<b>28.511</b>	<b>9.946</b>	<b>1.504</b>	<b>299</b>	<b>119</b>	<b>97</b>	<b>40.476</b>



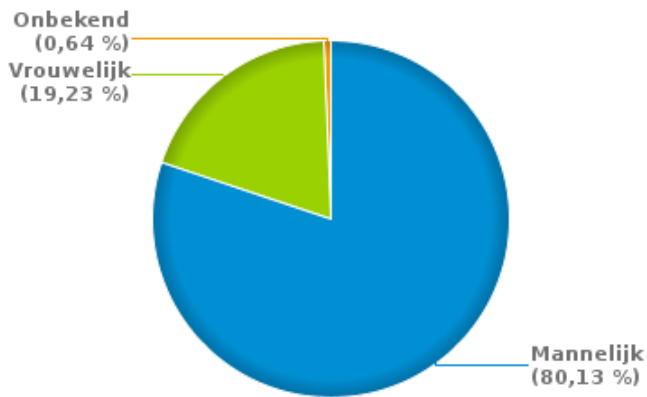
## VERKEERSINBREUKEN (autosnelwegen inbegrepen) : PROFILERING

2023

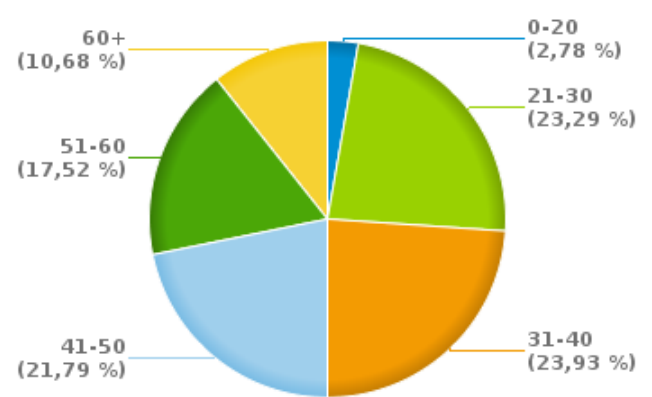
## Aantal inbreuken alcohol per geslacht en per leeftijdscategorie

	Mannelijk	Vrouwelijk	Onbekend	TOTAAL
0-20	11	2	0	13
21-30	98	10	1	109
31-40	87	24	1	112
41-50	76	25	1	102
51-60	60	22	0	82
60+	43	7	0	50
TOTAAL	375	90	3	468

% Alcoholinbreuken per geslacht - 2023



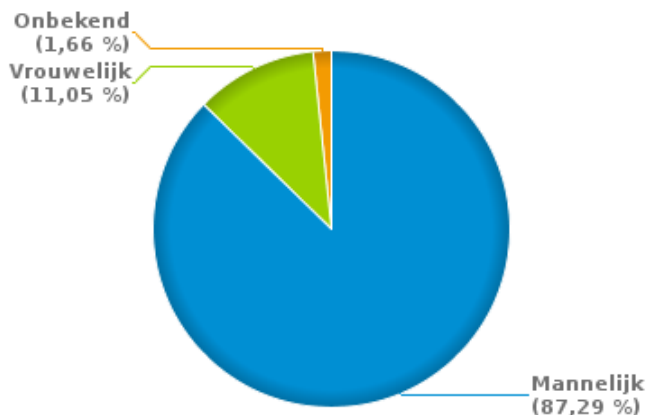
% Alcoholinbreuken per leeftijd - 2023



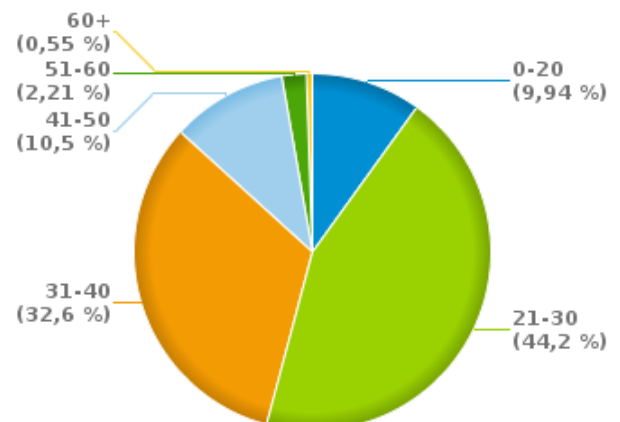
## Aantal inbreuken drugs per geslacht en per leeftijdscategorie

	Mannelijk	Vrouwelijk	Onbekend	TOTAAL
0-20	17	1	0	18
21-30	69	8	3	80
31-40	52	7	0	59
41-50	16	3	0	19
51-60	4	0	0	4
60+	0	1	0	1
TOTAAL	158	20	3	181

% Drugsinbreuken per geslacht - 2023



% Drugsinbreuken per leeftijd - 2023





## VERKEERSINBREUKEN

### RAPPORT FILTERS

#### Verplichte parameters

Report type A=Arrondissement P=Provincie G=Gewest =Nationaal	A
Begin jaar van de inbreuken	2015
Einde jaar van de inbreuken	2023
Trimester	Trim. 1;Trim. 2;Trim. 3;Trim. 4
Datum van afsluiting van de gegevensbank	30/04/24

#### Optionele parameters

Arrondissement	
Provincie	
Gewest	
Lokale/federale eenheid	
Op/Buiten autosnelweg	(autosnelwegen inbegrepen)
Refresh report datum	01/07/2024 11:45:39